



GOBIERNO DEL ESTADO
DE OAXACA

TOMO V – K

SECTOR PARAESTATAL

INDICE

1

1. UNIVERSIDAD TECNOLÓGICA DE LOS VALLES CENTRALES DE OAXACA

8-99

1.1.- Resultados generales

1.2.- Información Contable

1.2.1.- Estado de Situación financiera

1.2.2.- Estado de Actividades

1.2.3.- Estado de variación en la hacienda pública

1.2.4.- Estado de cambios en la situación financiera

1.2.5.- Estado de Flujos de Efectivo

1.2.6.- Estado analítico del activo

1.2.7.- Estado analítico de la deuda y otros pasivos

1.2.8.- Informe sobre pasivos contingentes consolidado

1.2.9.- Notas a los estados financieros consolidado

1.3.- Información Presupuestaria

1.3.1.- Estado analítico de los ingresos presupuestarios

1.3.2.- Estado analítico del ejercicio del presupuesto de egresos en Clasificación por Objeto del Gasto

1.3.3.- Estado analítico del ejercicio del presupuesto de egresos en Clasificación Económica (por Tipo de Gasto)

1.3.4.- Estado analítico del ejercicio del presupuesto de egresos en Clasificación Administrativa

1.3.5.- Estado analítico del ejercicio del presupuesto de egresos en Clasificación Funcional

1.4.- Deuda

1.4.1.- endeudamiento neto

1.4.2.- Intereses de la deuda

1.4.3.- Indicadores de postura fiscal

1.5.- Información Programática

1.5.1.-Resumen por programa presupuestario

1.5.2.- Indicadores de resultados

1.5.3.- Programas y Proyectos de inversión

1.6.- Anexos (Información Adicional)

1.6.1.- Relación de los bienes inmuebles

1.6.2.- Relación de los bienes muebles

1.6.3.- Relación de cuentas bancarias Productivas

1.6.4.- Relación de esquema bursátiles y de cobertura financiera



GOBIERNO DEL ESTADO
DE OAXACA

1.6.5.- Montos pagados por ayudas y subsidios

1.7.- Información Correspondiente a Disciplina Financiera

1.7.1.- Estado de Situación Financiera Detallado-LDF

1.7.2.- Balance Presupuestario

1.7.3.- Estado Analítico de Ingresos Detallado

1.7.4.- Informe Analítico de la Deuda y Otros Pasivos

1.7.5.- Informe Analítico de Obligaciones Diferentes de Financiamiento

1.7.6.- Estado Analítico del Presupuesto de Egresos Clasificador por Objeto del Gasto (Capítulo-Concepto)

1.7.7.- Estado Analítico del Presupuesto de Egresos Clasificación Administrativa

1.7.8.- Estado Analítico del Presupuesto de Egresos Clasificación Funcional (Finalidad y Función)

1.7.9.- Estado Analítico del Presupuesto de Egresos Clasificación de Servicios Personales

1.7.10.- Informe Sobre Estudios Actuariales

2. RÉGIMEN ESTATAL DE PROTECCIÓN SOCIAL EN SALUD DEL ESTADO DE OAXACA

100-158

2.1.- Resultados Generales

2.2.- Información Contable

2.2.1.- Estado de Situación financiera

2.2.2.- Estado de Actividades

2.2.3.- Estado de variación en la hacienda pública

2.2.4.- Estado de cambios en la situación financiera

2.2.5.- Estado de Flujos de Efectivo

2.2.6.- Estado analítico del activo

2.2.7.- Estado analítico de la deuda y otros pasivos

2.2.8.- Informe sobre pasivos contingentes

2.2.9.- Notas a los estados financieros

2.3.- Información Presupuestaria

2.3.1.- Estado analítico de ingresos presupuestarios

2.3.2.- Estado analítico del ejercicio del presupuesto de egresos en Clasificación por Objeto del Gasto

2.3.3.- Estado analítico del ejercicio del presupuesto de egresos en Clasificación Económica (por Tipo de Gasto)

2.3.4.- Estado analítico del ejercicio del presupuesto de egresos en Clasificación Administrativa

2.3.5.- Estado analítico del ejercicio del presupuesto de egresos en Clasificación Funcional

2.4.- Deuda

2.4.1.- Endeudamiento neto

2.4.2.- Intereses de la deuda

2.4.3.- Indicadores de postura fiscal



GOBIERNO DEL ESTADO
DE OAXACA

2.5.- Información Programática

- 2.5.1.- Resumen por programa presupuestario
- 2.5.2.- Programas y Proyectos de inversión

2.6.- Anexos (Información Adicional)

- 2.6.1.- Relación de los bienes inmuebles
- 2.6.2.- Relación de los bienes muebles
- 2.6.3.- Relación de cuentas bancarias Productivas
- 2.6.4.- Relación de esquema bursátiles y de cobertura financiera
- 2.6.5.- Montos pagados por ayudas y subsidios

2.7.- Información Correspondiente a Disciplina Financiera

- 2.7.1.- Estado de Situación Financiera Detallado-LDF
- 2.7.2.- Balance Presupuestario
- 2.7.3.- Estado Analítico de Ingresos Detallado
- 2.7.4.- Informe Analítico de la Deuda y Otros Pasivos
- 2.7.5.- Informe Analítico de Obligaciones Diferentes de Financiamiento
- 2.7.6.- Estado Analítico del Presupuesto de Egresos Clasificador por Objeto del Gasto (Capítulo-Concepto)
- 2.7.7.- Estado Analítico del Presupuesto de Egresos Clasificación Administrativa
- 2.7.8.- Estado Analítico del Presupuesto de Egresos Clasificación Funcional (Finalidad y Función)
- 2.7.9.- Estado Analítico del Presupuesto de Egresos Clasificación de Servicios Personales
- 2.7.10.- Informe Sobre Estudios Actuariales

3. DEFENSORÍA PÚBLICA DEL ESTADO DE OAXACA

159-217

3.1.- Resultados Generales

3.2.- Información Contable

- 3.2.1.- Estado de Situación financiera
- 3.2.2.- Estado de Actividades
- 3.2.3.- Estado de variación en la hacienda pública
- 3.2.4.- Estado de cambios en la situación financiera
- 3.2.5.- Estado de Flujos de Efectivo
- 3.2.6.- Estado analítico del activo
- 3.2.7.- Estado analítico de la deuda y otros pasivos
- 3.2.8.- Informe sobre pasivos contingentes
- 3.2.9.- Notas a los estados financieros

3.3.- Información Presupuestaria

- 3.3.1.- Estado analítico de ingresos presupuestarios
- 3.3.2.- Estado analítico del ejercicio del presupuesto de egresos en Clasificación por Objeto del Gasto



GOBIERNO DEL ESTADO
DE OAXACA

3.3.3.- Estado analítico del ejercicio del presupuesto de egresos en Clasificación Económica (por Tipo de Gasto)

3.3.4.- Estado analítico del ejercicio del presupuesto de egresos en Clasificación Administrativa

3.3.5.- Estado analítico del ejercicio del presupuesto de egresos en Clasificación Funcional

3.4.- Deuda

3.4.1.- Endeudamiento neto

3.4.2.- Intereses de la deuda

3.4.3.- Indicadores de postura fiscal

3.5.- Información Programática

3.5.1.- Resumen por programa presupuestario

3.5.2.- Programas y Proyectos de inversión

3.6.- Anexos (Información Adicional)

3.6.1.- Relación de los bienes inmuebles

3.6.2.- Relación de los bienes muebles

3.6.3.- Relación de cuentas bancarias Productivas

3.6.4.- Relación de esquema bursátiles y de cobertura financiera

3.6.5.- Montos pagados por ayudas y subsidios

3.7.- Información Correspondiente a Disciplina Financiera

3.7.1.- Estado de Situación Financiera Detallado-LDF

3.7.2.- Balance Presupuestario

3.7.3.- Estado Analítico de Ingresos Detallado

3.7.4.- Informe Analítico de la Deuda y Otros Pasivos

3.7.5.- Informe Analítico de Obligaciones Diferentes de Financiamiento

3.7.6.- Estado Analítico del Presupuesto de Egresos Clasificador por Objeto del Gasto (Capítulo-Concepto)

3.7.7.- Estado Analítico del Presupuesto de Egresos Clasificación Administrativa

3.7.8.- Estado Analítico del Presupuesto de Egresos Clasificación Funcional (Finalidad y Función)

3.7.9.- Estado Analítico del Presupuesto de Egresos Clasificación de Servicios Personales

3.7.10.- Informe Sobre Estudios Actuariales

4. INSTITUTO OAXAQUEÑO DEL EMPRENDEDOR Y DE LA COMPETITIVIDAD

218-343

4.1.- Resultados Generales

4.2.- Información Contable

4.2.1.- Estado de Situación financiera

4.2.2.- Estado de Actividades

4.2.3.- Estado de variación en la hacienda pública

4.2.4.- Estado de cambios en la situación financiera



GOBIERNO DEL ESTADO
DE OAXACA

- 4.2.5.- Estado de Flujos de Efectivo
- 4.2.6.- Estado analítico del activo
- 4.2.7.- Estado analítico de la deuda y otros pasivos
- 4.2.8.- Informe sobre pasivos contingentes
- 4.2.9.- Notas a los estados financieros

4.3.- Información Presupuestaria

- 4.3.1.- Estado analítico de ingresos presupuestarios
- 4.3.2.- Estado analítico del ejercicio del presupuesto de egresos en Clasificación por Objeto del Gasto
- 4.3.3.- Estado analítico del ejercicio del presupuesto de egresos en Clasificación Económica (por Tipo de Gasto)
- 4.3.4.- Estado analítico del ejercicio del presupuesto de egresos en Clasificación Administrativa
- 4.3.5.- Estado analítico del ejercicio del presupuesto de egresos en Clasificación Funcional

4.4.- Deuda

- 4.4.1.- Endeudamiento neto
- 4.4.2.- Intereses de la deuda
- 4.4.3.- Indicadores de postura fiscal

4.5.- Información Programática

- 4.5.1.- Resumen por programa presupuestario
- 4.5.2.- Programas y Proyectos de inversión

4.6.- Anexos (Información Adicional)

- 4.6.1.- Relación de los bienes inmuebles
- 4.6.2.- Relación de los bienes muebles
- 4.6.3.- Relación de cuentas bancarias productivas
- 4.6.4.- Relación de esquema bursátiles y de cobertura financiera
- 4.6.5.- Montos pagados por ayudas y subsidios

4.7.- Información Correspondiente a Disciplina Financiera

- 4.7.1.- Estado de Situación Financiera Detallado-LDF
- 4.7.2.- Balance Presupuestario
- 4.7.3.- Estado Analítico de Ingresos Detallado
- 4.7.4.- Informe Analítico de la Deuda y Otros Pasivos
- 4.7.5.- Informe Analítico de Obligaciones Diferentes de Financiamiento
- 4.7.6.- Estado Analítico del Presupuesto de Egresos Clasificador por Objeto del Gasto (Capítulo-Concepto)
- 4.7.7.- Estado Analítico del Presupuesto de Egresos Clasificación Administrativa
- 4.7.8.- Estado Analítico del Presupuesto de Egresos Clasificación Funcional (Finalidad y Función)
- 4.7.9.- Estado Analítico del Presupuesto de Egresos Clasificación de Servicios Personales
- 4.7.10.- Informe Sobre Estudios Actuariales



GOBIERNO DEL ESTADO
DE OAXACA

5. INSTITUTO DE LA FUNCIÓN REGISTRAL DEL ESTADO DE OAXACA

344-408

5.1.- Resultados Generales

5.2.- Información Contable

5.2.1.- Estado de Situación financiera

5.2.2.- Estado de Actividades

5.2.3.- Estado de variación en la hacienda pública

5.2.4.- Estado de cambios en la situación financiera

5.2.5.- Estado de Flujos de Efectivo

5.2.6.- Estado analítico del activo

5.2.7.- Estado analítico de la deuda y otros pasivos

5.2.8.- Informe sobre pasivos contingentes

5.2.9.- Notas a los estados financieros

5.3.- Información Presupuestaria

5.3.1.- Estado analítico de ingresos presupuestarios

5.3.2.- Estado analítico del ejercicio del presupuesto de egresos en Clasificación por Objeto del Gasto

5.3.3.- Estado analítico del ejercicio del presupuesto de egresos en Clasificación Económica (por Tipo de Gasto)

5.3.4.- Estado analítico del ejercicio del presupuesto de egresos en Clasificación Administrativa

5.3.5.- Estado analítico del ejercicio del presupuesto de egresos en Clasificación Funcional

5.4.- Deuda

5.4.1.- Endeudamiento neto

5.4.2.- Intereses de la deuda

5.4.3.- Indicadores de postura fiscal

5.5.- Información Programática

5.5.1.- Resumen por programa presupuestario

5.5.2.- Programas y Proyectos de inversión

5.6.- Anexos (Información Adicional)

5.6.1.- Relación de los bienes inmuebles

5.6.2.- Relación de los bienes muebles

5.6.3.- Relación de cuentas bancarias Productivas

5.6.4.- Relación de esquema bursátiles y de cobertura financiera

5.6.5.- Montos pagados por ayudas y subsidios

5.7.- Información Correspondiente a Disciplina Financiera

5.7.1.- Estado de Situación Financiera Detallado-LDF

5.7.2.- Balance Presupuestario

5.7.3.- Estado Analítico de Ingresos Detallado



GOBIERNO DEL ESTADO
DE OAXACA

- 5.7.4.- Informe Analítico de la Deuda y Otros Pasivos
- 5.7.5.- Informe Analítico de Obligaciones Diferentes de Financiamiento
- 5.7.6.- Estado Analítico del Presupuesto de Egresos Clasificador por Objeto del Gasto (Capítulo-Concepto)
- 5.7.7.- Estado Analítico del Presupuesto de Egresos Clasificación Administrativa
- 5.7.8.- Estado Analítico del Presupuesto de Egresos Clasificación Funcional (Finalidad y Función)
- 5.7.9.- Estado Analítico del Presupuesto de Egresos Clasificación de Servicios Personales
- 5.7.10.- Informe Sobre Estudios Actuariales



GOBIERNO DEL ESTADO
DE OAXACA

UNIVERSIDAD TECNOLÓGICA DE LOS VALLES CENTRALES DE OAXACA



RESULTADOS GENERALES

I. FONDOS DE INVERSION Y SISTEMA DE GESTION DE LA CALIDAD

En la Universidad Tecnológica de los Valles Centrales de Oaxaca se realizan actividades académicas, gestión de recursos, administración, entre otras, el Departamento de Planeación y Evaluación ha realizado del 01 de enero al 31 de diciembre del 2019, diferentes actividades de acuerdo a competencia entre los que destacan:

- Recursos del programa de Aportaciones múltiples FAM 2018.

La gestión y seguimiento para la aplicación de los recursos FAM 2018

Cafetería (obra)	Monto autorizado: \$ 6,000,000.00
------------------	-----------------------------------

Inicio de los trabajos: 02 de enero del 201

Avance de obra: 100 %.

Constructora: Celso Castellanos S.A. de C. V

II. GENERACIÓN, MANEJO, CONTROL Y SEGUIMIENTO DE INFORMACIÓN:

- Aprobación del programa anual de trabajo; en donde se establecen y se da seguimiento a las actividades a realizar por las diferentes carreras de la universidad y las diferentes áreas de la UTVCO.
- Primera sesión de consejo 2019. Informe de actividades realizadas por la Universidad en el ejercicio Enero- Diciembre 2018, bajo los lineamientos establecidos por la Coordinación General de Universidades Tecnológicas y Politécnicas (CGUTyP).
- Segunda sesión de consejo 2019. Informe de actividades realizadas por la Universidad en el primer trimestre Enero- Marzo 2019, bajo los lineamientos establecidos por la Coordinación General de Universidades Tecnológicas y Politécnicas (CGUTyP).
- Tercer sesión de consejo 2019. Informe de actividades realizadas por la Universidad en el segundo trimestre abril- junio 2019, bajo los lineamientos establecidos por la Coordinación General de Universidades Tecnológicas y Politécnicas (CGUTyP), a realizarse en el mes de agosto del 2019.



- Cuarta sesión de consejo 2019, programada para el día viernes 15 de noviembre, para informar Informe de actividades realizadas por la Universidad en el tercer trimestre julio- septiembre 2019, bajo los lineamientos establecidos por la Coordinación General de Universidades Tecnológicas y Politécnicas (CGUTyP).
- Programa operativo Anual 2019 (POA) cuatrimestre enero-marzo 2019 bajo los lineamientos establecidos por la Coordinación General de Universidades Tecnológicas y Politécnicas (CGUTyP).
- Programa operativo Anual 2019 (POA) cuatrimestre abril-junio 2019 bajo los lineamientos establecidos por la Coordinación General de Universidades Tecnológicas y Politécnicas (CGUTyP).
- Programa operativo Anual 2019 (POA) cuatrimestre julio-septiembre 2019 bajo los lineamientos establecidos por la Coordinación General de Universidades Tecnológicas y Politécnicas (CGUTyP).
- Programa operativo Anual 2019 (POA) cuatrimestre octubre- diciembre 2019 bajo los lineamientos establecidos por la Coordinación General de Universidades Tecnológicas y Politécnicas (CGUTyP).
- Modelo de Evaluación de la Calidad del Subsistema de Universidades Tecnológicas (MECASUT 2017-2018), bajo los lineamientos establecidos por la Coordinación General de Universidades Tecnológicas y Politécnicas (CGUTyP).
- Estadística de procedencia estadística. Se elabora para conocer la cobertura regional de procedencia de los alumnos de la Universidad Tecnológica de los Valles Centrales de Oaxaca; bajo los lineamientos establecidos por la Coordinación General de Universidades Tecnológicas y Politécnicas (CGUTyP).
- Primer avance de gestión enero – marzo del 2019. Planeación, organización y control de recursos financieros de la Universidad Tecnológica de los Valles Centrales de Oaxaca del cuatrimestre enero – abril del 2019.
- Segundo avance de gestión abril – junio del 2019. Planeación, organización y control de recursos financieros de la Universidad Tecnológica de los Valles Centrales de Oaxaca del cuatrimestre enero – abril del 2019.
- Tercer avance de gestión julio – septiembre del 2019. Planeación, organización y control de recursos financieros de la Universidad Tecnológica de los Valles Centrales de Oaxaca del cuatrimestre enero – abril del 2019.



- Cuarto avance de gestión octubre- diciembre del 2019. Planeación, organización y control de recursos financieros de la Universidad Tecnológica de los Valles Centrales de Oaxaca del cuatrimestre enero – abril del 2019.
- Estadística básica enero-abril 2019. Informe estadísticos de aprovechamiento escolar, causa de bajas, becas nuevo ingreso, base de titulados y matrícula alcanzada del cuatrimestre enero abril 2019.
- Estadística básica mayo-agosto 2019. Informe estadísticos de aprovechamiento escolar, causa de bajas, becas nuevo ingreso, base de titulados y matrícula alcanzada del cuatrimestre Mayo - Agosto 2019.
- Modelo de Evaluación de la Calidad del Subsistema de Universidades Tecnológicas (MECASUT) período enero abril 2018. Esta estadística se realiza con un año retroactivo.
- Modelo de Evaluación de la Calidad del Subsistema de Universidades Tecnológicas (MECASUT) mayo -agosto 2018. Esta estadística se realiza con un año retroactivo.
- Evaluación Institucional) Evin 2018-2019.periodo de septiembre 2018 a agosto 2019. La Evaluación Institucional sirve para; crear una base de datos que permita mejorar los servicios que se ofrecen a la sociedad, elaborar programas de mejora continua, contar con un panorama general de la operación de la Universidad y precisar el rumbo de los objetivos. Ahora bien, la información que se obtenga a través de esta planeación estratégica estará alineada con los objetivos y metas, así como con el cumplimiento de la misión y visión de la Institución y se realiza con un año retroactivo.
- Estadística básica septiembre- diciembre 2019. Informe estadístico de aprovechamiento escolar, causa de bajas, becas nuevo ingreso, base de titulados y matrícula alcanzada del cuatrimestre septiembre – diciembre 2019.
- Se entrega del Plan estratégico Institucional (PEI) de la universidad Tecnológica de los Valles Centrales de Oaxaca.
- Carrera atlética UTVCO en el marco del 10º Aniversario
- Recibe la UTVCO certificación de calidad bajo la norma ISO 9001:2015. Esta certificación reconoce y ratifica a la Universidad Tecnológica como miembro de la élite de instituciones educativas certificadas en el país y el mundo.



- GLOBAL MENTORING WALK En el marco del Día Internacional de la Mujer, la Universidad Tecnológica de los Valles Centrales de Oaxaca a través del Centro Universitario para el Liderazgo de la Mujer (C- MUJER), coordinaron el Global Mentoring Walk que se realizó por primera vez en Oaxaca, para impulsar el liderazgo de la mujer como motor para el progreso económico, político y social de la entidad.
1 MOVIMIENTO + 15,000 MUJERES 174 CAMINATAS en 62 PAÍSES.
- 11ª Feria Gastronómica en San Pablo Huixtepec. Estudiantes de Gastronomía compartieron la riqueza culinaria de Oaxaca con platillos de Costa, Istmo y Mixteca, además presentaron una variedad de postres que las y los asistentes pudieron degustar. La actividad se realizó en la explanada de San Pablo Huixtepec.
- Certificación de estándares ECO 217 para la formación de capital humano de manera presencial y grupal.
- Curso de certificación estándar ECO 2017 en el manejo de procesador de textos digitales.
- Curso de certificación en el estándar ECO 108 manejo de procesador de hojas de cálculo.
- Curso en línea para la certificación en el estándar ECO109 manejo de procesador de hojas de presentación digital.
- Curso de actualización de evaluadores de competencias laborales de la UTVCO.
- Entrega formal de la planta de tratamiento por parte de los directivos de la Universidad Tecnológica de los Valles Centrales de Oaxaca y la Constructora Obras de infraestructuras y saneamiento de Antequera S.A de C.V.
- ENCUENTRO REGIONAL DEPORTIVO Y CULTURAL TEHUACÁN 2019 Participamos en el XXIII Encuentro Regional Deportivo y Cultural de Universidades Tecnológicas en Tehuacán en las disciplinas de Oratoria, Canto, Voleibol y Basquetbol en ramas varonil y femenil, Mural en Gis. Obteniendo el 1er. Lugar en las disciplinas de Oratoria y Canto.
- DONACIÓN DE LIBROS POR LA UNAM A NUESTRA BIBLIOTECA Como parte del Convenio de colaboración con la UNAM, recibimos 343 volúmenes de material bibliográfico que serán integrados a la Biblioteca "Rubén Vasconcelos



Beltrán” de la UTVCO y servirán para lectura, aprendizaje e investigación de la comunidad Estudiantil.

- Participación la carrera de mecatrónica en expo-Orienta educativa 2019 Oaxaca de Juárez.
- Participación en expo-Orienta educativa 2019 Puerto Escondido.
- Durante el período de enero-marzo 2019, estudiantes del nivel TSU en Desarrollo de negocios, Energías Renovables, Gastronomía, Procesos Alimentarios, Agricultura Sustentable y Protegida, Diseño y moda Industrial, Mecatrónica y Tecnologías de la Información realizaron 74 visitas empresariales.
- Durante el período de enero-marzo 2019, estudiantes del nivel ingeniería en Desarrollo de negocios, Energías Renovables, Gastronomía, Procesos Alimentarios, Agricultura Sustentable y Protegida, Diseño y moda Industrial, Mecatrónica y Tecnologías de la Información realizaron 31 visitas empresariales.
- Durante el periodo enero – marzo 2019 se han firmado 8 convenios, de los cuales 5 corresponden a convenios generales de colaboración y 3 son convenios específicos que formalizan la educación dual y en alternancia de estudiantes de la carrera TSU en Energías Renovables.
- Estudiantes de UTVCO Diseño Textil y Moda realizan con éxito el Foro “Moda Textil y Sustentabilidad en Oaxaca”, una actividad que reunió a expertas y expertos en el tema; un espacio para el diálogo compartiendo conocimiento y experiencias promoviendo la preservación de la cultural textil.
- Firma de convenio de colaboración Iberdrola México, el IER UNAM Instituto De Energías Renovables y la UT Valles Centrales de Oaxaca, con 100 becas para promover la educación científica y tecnológica con enfoque de género, privilegiando la inclusión de más jóvenes oaxaqueños.
- Maestras y maestros de la UTVCO participan en el Taller "Gamificación para Docentes", impartida por el Mtro. Andrés Renaud. Conocen y aplican técnicas de aprendizaje que traslada la mecánica de los juegos al ámbito educativo-profesional.
- Mediante la iniciativa "Dona por la educación" estudiantes de Desarrollo e Innovación Empresarial del Grupo DE-902, realizan con éxito la entrega de útiles escolares a niñas y niños del Rosario, Zimatlán.



- Culmina con éxito el Curso de "Corte y Confección", que impartió Diseño y Moda Industrial a mujeres de San Pablo Huixtepec con suma de esfuerzos del DIF municipal.
- Estudiantes de Desarrollo de Negocios obtienen Certificado de Competencia Laboral en "Manejo del procesador de hojas de cálculo digitales", que otorga la Entidad de Certificación CONOCER MX de la UTVCO.
- Directivos, docentes y personal administrativo participan en la plática "Un camino a la inclusión de personas con discapacidad", que imparte el Lic. Marlon Sánchez y Lic. Graciela Martínez del CRIT Oaxaca. En la UTVCO impulsamos una Educación de Calidad, inclusiva y con valores.
- Docentes de la UTVCO participan en el Curso "Tecnologías de la información y la comunicación en la educación". Conocen herramientas digitales que les permitirán complementar, enriquecer y transformar el proceso de enseñanza - aprendizaje que beneficiará a la Comunidad UTVCO.
- La Universidad Tecnológica de los Valles Centrales de Oaxaca participa en el desfile conmemorativo al 209 aniversario del inicio de la independencia de México.
- OPEN DAY espacio de integración para dar la bienvenida a estudiantes de nuevo ingreso de Mecatrónica, Tecnologías de la Información, Diseño y Moda Industrial, Desarrollo de Negocios, Agricultura Sustentable y Protegida y Gastronomía y Energías Renovables, Música, dinámicas, experiencias de la Comunidad UTVCO.
- Décimo aniversario de la creación de la Universidad Tecnológica de los Valles Centrales de Oaxaca.
- Inauguración de la cafetería Universitaria espacio que se integra a la Infraestructura de nuestra casa de estudios.
- Entrega del premio SEP ANUT a la Universidad Tecnológica de los valles Centrales de Oaxaca como la mejor universidad de reciente creación del país.
- En el marco del Día del Ingeniero y la Ingeniera, la Sociedad Mexicana de Ingenieros Oaxaca entrega reconocimiento como Institución del Año a la UTVCO, por su dedicación, desempeño y contribución al desarrollo del estado a través de una educación de excelencia.



- Jornada de capacitaciones docentes diciembre 2019 del 16 al 19 de diciembre.
- Ceremonia de graduación generación “Dra. Margarita Dalton Palomo.
- Carrera atlética Huixtepec UTVCO 2019 en un circuito de 5 kilómetros por las calles de san pablo Huixtepec.
- Estudiantes de desarrollo de negocios obtuvieron el 2do y 3er lugar en categoría economía solidaria.
- Recertificación en licenciatura en innovación de negocios y mercadotecnia en competencias profesionales.
- En el ejercicio 2019 se realizó un convenio de colaboración con la embajada de Reino Unido, con la finalidad de realizar el evento “Incorporación de la Investigación activa en la enseñanza de Energías Renovables para fomentar sociedades de conocimiento incluyente en Oaxaca”, en donde se capacitó a personal docente y alumnos de la carrera de Energías Renovables.
- Se realizó un “Seminario Género, Feminismo, Y Estudios Del Cuerpo” otorgando el recurso necesario para su realización la secretaria de la mujer, y fue dirigido al personal femenino y alumnas de la Universidad Tecnológica de los Valles Centrales de Oaxaca, así también participaron mujeres del sector productivo del estado.
- Se realizó un “Seminario Derechos Humanos de las Mujeres” otorgando el recurso necesario para su realización la secretaria de la mujer, y fue dirigido al personal femenino y alumnas de la Universidad Tecnológica de los Valles Centrales de Oaxaca, así también participaron mujeres del sector productivo del estado.

ESTUDIOS, PROYECTOS Y ANÁLISIS.

- Elaboración plano topográfico y plano arquitectónico; así como catastro del proyecto “Construcción del área deportiva con obra exterior, vestidores y sanitarios en la Universidad Tecnológica De Los Valles Centrales De Oaxaca”
- Elaboración de presupuestos, generadores y tarjetas de precios unitarios del proyecto “Construcción del área deportiva con obra exterior, vestidores y sanitarios en la Universidad Tecnológica De Los Valles Centrales De Oaxaca”



GOBIERNO DEL ESTADO
DE OAXACA


Oaxaca
JUNTOS CONSTRUIMOS EL CAMBIO



UTVCO
Universidad Tecnológica
de los Valles Centrales de Oaxaca

- Elaboración de expediente técnico entregado a SINFRA. Dictamen de factibilidad técnica y económica, dictamen alineamiento y de uso de suelo, dictamen de impacto ambiental y licencia de construcción.
- Seguimiento y supervisión de los trabajos de construcción por parte de la Universidad como beneficiaria de la cafetería universitaria en la UTVCO.
- Dictamen alineamiento y de uso de suelo.
- Dictamen de impacto ambiental.
- Licencia de construcción.


CONCEPTO	EJERCICIO FISCAL 2019	EJERCICIO FISCAL 2018	CONCEPTO	EJERCICIO FISCAL 2019	EJERCICIO FISCAL 2018
ACTIVO			PASIVO		
ACTIVO CIRCULANTE			PASIVO CIRCULANTE		
EFFECTIVO Y EQUIVALENTES	3,458,147	6,441,335	CUENTAS POR PAGAR A CORTO PLAZO	4,006,033	9,157,141
DERECHOS A RECIBIR EFECTIVO O EQUIVALENTES	684,094	1,583,360	Total de PASIVO CIRCULANTE	4,006,033	9,157,141
Total de ACTIVO CIRCULANTE	4,142,241	8,024,694	PASIVO NO CIRCULANTE		
ACTIVO NO CIRCULANTE			CUENTAS POR PAGAR A LARGO PLAZO	8,267	9,267
BIENES INMUEBLES, INFRAESTRUCTURA Y CONSTRUCCIONES EN PROCESO	56,084,600	56,084,600	Total de PASIVO NO CIRCULANTE	8,267	9,267
BIENES MUEBLES	28,368,267	28,606,017	TOTAL PASIVO	4,014,299	9,166,407
ACTIVOS INTANGIBLES	497,585	497,585	HACIENDA PÚBLICA/PATRIMONIO		
DEPRECIACIÓN, DETERIORO Y ARMORTIZACIÓN ACUMULADA DE BIENES	-3,143,905	0	HACIENDA PÚBLICA/PATRIMONIO CONTRIBUIDO		
Total de ACTIVO NO CIRCULANTE	81,806,547	85,188,202	DONACIONES DE CAPITAL	2,810,997	2,810,997
TOTAL DE ACTIVOS	85,948,787	93,212,896	ACTUALIZACIÓN DE LA HACIENDA PÚBLICA/ PATRIMONIO	382,318	382,318
			Total de HACIENDA PÚBLICA/PATRIMONIO CONTRIBUIDO	3,193,315	3,193,315
			HACIENDA PÚBLICA/PATRIMONIO GENERADO		
			RESULTADOS DE EJERCICIO (AHORRO/ DESAHORRO)	0	0
			RESULTADOS DE EJERCICIOS ANTERIORES	79,555,831	74,098,843
			Total de HACIENDA PÚBLICA/PATRIMONIO GENERADO	79,555,831	74,098,843
			TOTAL HACIENDA	82,749,146	77,292,157
			Resultados del Ejercicio (Ahorro/Desahorro)	-814,658	6,754,332
			Total de Pasivo y Patrimonio/Hacienda Pública	85,948,787	93,212,896



Bajo protesta de decir verdad declaramos que los estados financieros y sus Notas son razonablemente correctos y responsabilidad del emisor.
**JEFA DEL DEPARTAMENTO DE RECURSOS FINANCIEROS,
 PROGRAMACIÓN Y CONTABILIDAD**
 L.C. MONICA ANACARI MORALES BARRANCO




Valles Centrales
 OAXACA
 Lugar y fecha de generación: Reyes Manterón, Oaxaca; a 26 de FEBRERO de 2020
DIRECCIÓN DE ADMINISTRACIÓN Y FINANZAS
 DR. EMILIO RIVERA MORENO




RECTORA
 M.C. NYDIA DELHI MATA SÁNCHEZ

CONCEPTO	EJERCICIO FISCAL 2019	EJERCICIO FISCAL 2018	CONCEPTO	EJERCICIO FISCAL 2019	EJERCICIO FISCAL 2018
INGRESOS Y OTROS BENEFICIOS			GASTOS Y OTRAS PÉRDIDAS		
PARTICIPACIONES, APORTACIONES, CONVENIOS, INCENTIVOS DERIVADOS DE LA COLABORACION FISCAL, FONDOS DISTINGUIDOS, TRANSFERENCIAS, ASIGNACIONES, SUBSIDIOS Y SUBVENCIÓNES, Y PENSIONES Y JUBILACIONES	43,984,806	48,549,724	TRANSFERENCIAS, ASIGNACIONES, SUBSIDIOS Y OTRAS AYUDAS	41,655,559	41,795,392
TOTAL DE INGRESOS Y OTROS BENEFICIOS	43,984,806	48,549,724	TRANSFERENCIAS INTERNAS Y ASIGNACIONES AL SECTOR PÚBLICO	41,655,559	41,687,063
			AYUDAS SOCIALES	0	108,329
			OTROS GASTOS Y PÉRDIDAS EXTRAORDINARIAS	3,143,905	0
			ESTIMACIONES, DEPRECIACIONES, DETERIOROS, OBSOLESCENCIA Y AMORTIZACIONES	3,143,905	0
			TOTAL DE GASTOS Y OTRAS PERDIDAS	44,799,464	41,795,392
			DESAHORRO NETO DEL EJERCICIO	-814,658	6,754,332



JEFA DEL DEPARTAMENTO DE RECURSOS FINANCIEROS,
 PROGRAMACIÓN Y CONTABILIDAD
 L.C. MONICA ANACARI MORALES BARRANCO



Valles Centrales
 DIRECCIÓN DE ADMINISTRACIÓN Y FINANZAS

Bajo protesta de decir verdad declaramos que los estados financieros y sus Notas son razonablemente correctos y responsabilidad del emisor.

DIRECTOR DE ADMINISTRACIÓN Y FINANZAS

C.P. EMILIO RIVERA MORENO

RECTORA

M.C. NYDIA DELHI MATA SÁNCHEZ

Concepto	Hacienda Pública/ Patrimonio		Ajustes por Cambios de Valor	Total
	Contribuido	Generado		
		Ejerc. Ant.	Del Ejercicio	
Patrimonio Neto Inicial Ajustado del Ejercicio	2,818,448	0	0	2,818,448
ACTUALIZACIONES DEL PATRIMONIO	7,451	0	0	7,451
DONACIONES DE CAPITAL	2,810,997	0	0	2,810,997
Variaciones de la Hacienda Pública / Patrimonio Neto del Ejercicio	0	0	74,098,843	74,098,843
RESULTADOS DE EJERCICIOS ANTERIORES	0	0	74,098,843	74,098,843
RESULTADOS DEL EJERCICIO (AHORRO/ DESAHORRO)	0	0	0	0
Hacienda Pública / Patrimonio Neto Final del Ejercicio 2018	2,818,448	0	74,098,843	76,917,291
Cambios en la Hacienda Pública / Patrimonio Neto del Ejercicio 2019	3,193,315	0	0	3,193,315
ACTUALIZACIONES DEL PATRIMONIO	382,318	0	0	382,318
DONACIONES DE CAPITAL	2,810,997	0	0	2,810,997
Variaciones de la Hacienda Pública / Patrimonio Neto del Ejercicio	0	0	72,801,500	72,801,500
RESULTADOS DE EJERCICIOS ANTERIORES	0	0	79,555,831	79,555,831
RESULTADOS DEL EJERCICIO (AHORRO/ DESAHORRO)	0	0	-6,754,332	-6,754,332
Saldo Neto en la Hacienda Pública / Patrimonio 2019	3,193,315	0	72,801,500	75,994,814


**JEFA DEL DEPARTAMENTO DE RECURSOS FINANCIEROS,
 PROGRAMACIÓN Y CONTABILIDAD**
 L.C. MONICA ANACARI MORALES BARRANCO


 Valles Centrales
 Lugar y fecha de generación: Reyes Mantecón, Oaxaca; a 26 de FEBRERO de 2020

DIRECCIÓN DE ADMINISTRACIÓN Y FINANZAS

Bajo protesta de decir verdad declaramos que los estados financieros y sus Notas son razonablemente correctos y responsabilidad del emisor.

DIRECTOR DE ADMINISTRACIÓN Y FINANZAS


 CP. EMILIO RIVERA MORENO

RECTORA


 M.C. NYDIA DELHI MATA SÁNCHEZ

CONCEPTO	ORIGEN	APLICACIÓN	CONCEPTO	ORIGEN	APLICACIÓN
ACTIVO	7,264,109	0	PASIVO	0	5,152,108
ACTIVO CIRCULANTE	3,882,454	0	PASIVO CIRCULANTE	0	5,151,108
EFFECTIVO Y EQUIVALENTES	2,983,188	0	CUENTAS POR PAGAR A CORTO PLAZO	0	5,151,108
DERECHOS A RECIBIR EFECTIVO O EQUIVALENTES	899,266	0	PASIVO NO CIRCULANTE	0	1,000
ACTIVO NO CIRCULANTE	3,381,655	0	CUENTAS POR PAGAR A LARGO PLAZO	0	1,000
BIENES INMUEBLES, INFRAESTRUCTURA Y CONSTRUCCIONES EN PROCESO	0	0	HACIENDA PÚBLICA/PATRIMONIO	5,456,989	0
BIENES MUEBLES	237,750	0	HACIENDA PÚBLICA/PATRIMONIO CONTRIBUIDO	0	0
ACTIVOS INTANGIBLES	0	0	DONACIONES DE CAPITAL	0	0
DEPRECIACIÓN, DETERIORO Y ARMORTIZACIÓN ACUMULADA DE BIENES	3,143,905	0	ACTUALIZACIÓN DE LA HACIENDA PÚBLICA/ PATRIMONIO	0	0
			HACIENDA PÚBLICA/PATRIMONIO GENERADO	5,456,989	0
			RESULTADOS DE EJERCICIO (AHORRO/ DESAHORRO)	0	0
			RESULTADOS DE EJERCICIOS ANTERIORES	5,456,989	0
			RESULTADOS DEL EJERCICIO (AHORRO/DESAHORRO)	0	4,564,917
			TOTALES	5,456,989	9,717,025


**JEFA DEL DEPARTAMENTO DE RECURSOS FINANCIEROS,
 PROGRAMACIÓN Y CONTABILIDAD**
 L.C. MONICA ANACARI MORALES BARRANCO


 Valles Centrales
 Lugar y fecha de generación: Reyes Mantecón, Oaxaca; a 26 de FEBRERO de 2020
DIRECCIÓN DE ADMINISTRACIÓN Y FINANZAS

Bajo protesta de decir verdad declaramos que los estados financieros y sus Notas son razonablemente correctos y responsabilidad del emisor.
DIRECTOR DE ADMINISTRACIÓN Y FINANZAS

 C.B. EMILIO RIVERA MORENO


RECTORA
 M.C. NYDIA DELHI MATA SÁNCHEZ



GOBIERNO DEL ESTADO
DE OAXACA



UTVCO
Universidad Tecnológica
de los Valles Centrales de Oaxaca

INFORME DE CUENTA PÚBLICA 2019

UNIVERSIDAD TECNOLÓGICA DE LOS VALLES CENTRALES DE OAXACA		
ESTADO DE FLUJO DE EFECTIVO		
DEL 1° DE ENERO AL 30 DE DICIEMBRE DE 2018 Y 2019		
Concepto	2019	2018
Flujos de Efectivo de las Actividades de Operación		
Origen	37,535,355	51,485,582
Impuestos		
Cuotas y Aportaciones de Seguridad Social		
Contribuciones de Mejoras		
Derechos		
Productos		
Aprovechamientos		
Ingresos por Venta de Bienes y Prestación de Servicios		
Participaciones, Aportaciones, Convenios, Incentivos Derivados de la Colaboración Fiscal y Fondos Distintos de Aportaciones		
Transferencias, Asignaciones, Subsidios y Subvenciones, y Pensiones y Jubilaciones	43,984,806	48,549,724
Otros Orígenes de Operación	-6,449,451	2,935,858
Aplicación	40,756,293	40,433,652
Servicios Personales		
Materiales y Suministros		
Servicios Generales		
Transferencias Internas y Asignaciones al Sector Público	41,655,559	41,687,063
Transferencias al resto del Sector Público		
Subsidios y Subvenciones		
Ayudas Sociales	0	108,329
Pensiones y Jubilaciones		
Transferencias a Fideicomisos, Mandatos y Contratos Análogos		
Transferencias a la Seguridad Social		
Donativos		
Transferencias al Exterior		
Participaciones		
Aportaciones		
Convenios		
Otras Aplicaciones de Operación	-899,266	-1,361,740
Flujos Netos de Efectivo por Actividades de Operación	-3,220,937	11,051,930
Flujos de Efectivo de las Actividades de Inversión		
Origen	0	0
Bienes Inmuebles, Infraestructura y Construcciones en Proceso		
Bienes Muebles		
Otros Orígenes de Inversión		
Aplicación	-237,750	6,753,351
Bienes Inmuebles, Infraestructura y Construcciones en Proceso		
Bienes Muebles	-237,750	6,753,351
Otras Aplicaciones de Inversión		
Flujos Netos de Efectivo por Actividades de Inversión	237,750	-6,753,351
Flujo de Efectivo de las Actividades de Financiamiento		
Origen	0	3
Endeudamiento Neto	0	2
Interno		1
Externo		1
Otros Orígenes de Financiamiento		1
Aplicación	0	3
Servicios de la Deuda	0	2
Interno		1
Externo		1
Otras Aplicaciones de Financiamiento		1
Flujos Netos de Efectivo por Actividades de Financiamiento	0	0
Incremento/Disminución Neta en el Efectivo y Equivalentes al Efectivo	-2,983,188	4,298,579
Efectivo y Equivalentes al Efectivo al Inicio del Ejercicio	6,441,335	2,142,755
Efectivo y Equivalentes al Efectivo al Final del Ejercicio	3,458,147	6,441,335

Bajo protesta de decir verdad declaramos que los Estados Financieros y sus Notas son razonablemente correctos y responsabilidad del emisor.

M.C. NYDIA DELHI MATA SANCHEZ
RECTORA

Valles Centrales
OAXACA
DIRECCIÓN DE
ADMINISTRACIÓN
Y FINANZAS

E.P. EMILIO RIVERA MORENO
DIRECTOR DE ADMINISTRACIÓN Y FINANZAS


DESCRIPCION	SALDO INICIAL	PERIODO		SALDO FINAL	FLUJO
		CARGOS	ABONOS		
ACTIVO					
ACTIVO CIRCULANTE	8,024,694	53,572,611	57,455,065	4,142,241	-3,882,454
EFECTIVO Y EQUIVALENTES	6,441,335	50,317,522	53,300,709	3,458,147	-2,983,188
DERECHOS A RECIBIR EFECTIVO O EQUIVALENTES	1,583,360	3,255,090	4,154,356	684,094	-899,266
ACTIVO NO CIRCULANTE	85,188,202	8,869,904	12,251,560	81,806,547	-3,381,655
BIENES INMUEBLES, INFRAESTRUCTURA Y CONSTRUCCIONES EN PROCESO	56,084,600	---	---	56,084,600	---
BIENES MUEBLES	28,606,017	8,647,128	8,884,878	28,368,267	-237,750
ACTIVOS INTANGIBLES	497,585	121,997	121,997	497,585	---
DEPRECIACIÓN, DETERIORO Y ARMORTIZACIÓN ACUMULADA DE BIENES	---	100,779	3,244,684	-3,143,905	3,143,905
TOTAL ACTIVO	93,212,896	62,442,516	69,706,625	85,948,787	-7,264,109


 Valles Centrales
 Lugar y fecha de generación: Reyes Manterón, Oaxaca, a 26 de FEBRERO de 2020
 Bajo protesta de decir verdad declaramos que los estados financieros y sus Notas son razonablemente correctos y responsabilidad del emisor.
JEFA DEL DEPARTAMENTO DE RECURSOS FINANCIEROS, PROGRAMACIÓN Y CONTABILIDAD
 L.C. MONICA ANACARI MORALES BARRANCO


DIRECCIÓN DE ADMINISTRACIÓN Y FINANZAS
DIRECTOR DE ADMINISTRACIÓN Y FINANZAS
 CP. EMILIO RIVERA MORENO


RECTORA
 M.C. NYDIA DELHI MATA SÁNCHEZ

DESCRIPCION	SALDO INICIAL	PERIODO		SALDO FINAL	FLUJO
		CARGOS	ABONOS		
PASIVO					
PASIVO CIRCULANTE	9,157,141	67,699,645	62,548,537	4,006,033	-5,151,108
CUENTAS POR PAGAR A CORTO PLAZO	9,157,141	67,699,645	62,548,537	4,006,033	-5,151,108
PASIVO NO CIRCULANTE	9,267	1,000	---	8,267	-1,000
CUENTAS POR PAGAR A LARGO PLAZO	9,267	1,000	---	8,267	-1,000
TOTAL PASIVO	9,166,407	67,700,645	62,548,537	4,014,299	-5,152,108




JEFA DEL DEPARTAMENTO DE RECURSOS FINANCIEROS,
 PROGRAMACIÓN Y CONTABILIDAD
 L.C. MONICA ANACARI MORALES BARRANCO

Lugar y fecha de generación: Reyes Marqués, Oaxaca; a 27 de FEBRERO de 2020

Bajo protesta de decir verdad declaramos que los estados financieros y sus Notas son razonablemente correctos y responsabilidad del emisor.

DIRECTOR DE ADMINISTRACIÓN Y FINANZAS



C.P. EMILIO RIVERA MORENO

RECTORA



M.C. NYDIA DELHI MATA SÁNCHEZ



DENOMINACIÓN DE LAS DEUDAS		MONEDA DE CONTRATACIÓN	INSTITUCION O PAÍS ACREEDOR	SALDO INICIAL DEL PERIODO	SALDO FINAL DEL PERIODO
DEUDA PÚBLICA					
Corto Plazo					
Deuda Interna					
	Instituciones de Crédito	PESOS	MEXICO	0	0
	Títulos y Valores			0	0
	Arrendamientos Financieros			0	0
Deuda Externa					
	Organismos Financieros Internacionales			0	0
	Deuda Bilateral			0	0
	Títulos y Valores			0	0
	Arrendamientos Financieros			0	0
	Subtotal a Corto Plazo			0	0
Largo Plazo					
Deuda Interna					
	Instituciones de Crédito	PESOS	MEXICO	0	0
	Títulos y Valores			0	0
	Arrendamientos Financieros			0	0
Deuda Externa					
	Organismos Financieros Internacionales			0	0
	Deuda Bilateral			0	0
	Títulos y Valores			0	0
	Arrendamientos Financieros			0	0
	Subtotal a Largo Plazo			0	0
OTROS PASIVOS					
	OTROS	PESOS	MEXICO	0	0
	SUBTOTAL OTROS PASIVOS			0	0
	TOTAL DEUDA Y OTROS PASIVOS			0	0



INFORME SOBRE PASIVOS CONTINGENTES

DEUDAS POR ADQUISICIÓN DE BIENES Y CONTRATACIÓN DE SERVICIOS POR PAGAR A C.P.

Están conformadas por Acreedores Diversos de la Universidad, por la adquisición de activos el saldo es de \$ 367,805.91 (Trescientos sesenta y siete mil ochocientos cinco pesos 91/100 M.N) y lo integran las siguientes Subcuentas.

- MAYORISTAS EN COMPUTO DE ANTEQUERA, por \$ 26,606.01, corresponde a la solicitud de recurso en CLC 267 y 323, para la adquisición de dos video proyectores y rota folios para las diferentes actividades docentes en la Universidad Tecnológica de los Valles Centrales de Oaxaca, este adeudó se cancela en los mes siguientes cuando SEFIN nos ministre el recurso solicitado y se pague al Acreedor.
- MUEBLIOAX SA DE CV por \$ 15,000.00 (Quince mil pesos 00/100 M.N) correspondiente a lo solicitado en CLC 637 par compra de mesas de trabajo a utilizar en la carrera de diseño y moda industrial, este saldo se cancela en el mes de Enero cuando se pague a proveedor.
- OAXACA LEVEL TRADING COMPANY, S.A. DE C.V. por \$ 132,800.00, corresponde a lo solicitado en CLC 636 y CLC 644 para compra de equipo de cómputo a utilizar en las diferentes áreas de la Universidad Tecnológica de los Valles centrales de Oaxaca, este saldo se cancela en el mes de Enero cuando se paga a proveedor.
- CARLOS SOLANO RAMIREZ con saldo de \$ 30,000.00, correspondiente a lo solicitado en CLC por compra de equipos y aparatos audiovisuales a utilizar en las diferentes áreas de la UTVCO, este saldo se cancela en el mes de enero cuando se paga a proveedor.
- PROMOTORA COMERCIAL TORRES BATIZ, por \$ 82,400.00, corresponde a la solicitud de recurso en CLC 271 para la adquisición de sillas de paleta asiento y paleta en polipropileno, para equipar salones de las carreras de la UTVCO, este adeudó se cancela en los mes de siguientes cuando SEFIN nos ministre el recurso y se pague al Acreedor.
- INGENIERIA E INFRAESTRUCTURAS LICGAR, S.A. DE C.V. por \$ 15,000.00 (Quince mil pesos 00/100 M.N) correspondiente a lo solicitado en CLC 619 par compra de mesas de trabajo a utilizar en la carrera de diseño y moda industrial, este saldo se cancela en el mes de Enero 2020 cuando se pague a proveedor.



- CASA DIAZ DE MAQUINAS DE COSER, S.A. DE C.V. por \$ 35,999.90 corresponde a lo solicitado en CLC 644, correspondiente a compra de máquinas de coser para la carrera de diseño y moda industrial, el saldo se cancela en el mes siguiente cuando se pague a proveedor.
- SUMINISTROS Y SERVICIOS PONS, S.A. DE C.V. por \$ 30,000.00 corresponde a lo solicitado en CLC 640 por la compra de un Dron a utilizar por alumnos de la carrera de Agricultura, el saldo se cancela en el mes de Enero 2020 cuando se paga a proveedor.

DEUDAS A PROVEEDORES POR ADQUISICION MATERIALES Y SUMINISTROS

Están conformadas por los diversos Proveedores de la Universidad, el saldo es de \$ 2,003,818.62 (Dos millones tres mil ochocientos dieciocho pesos 62/100 M.N) integran los compromisos de pago por la adquisición de bienes y servicios para satisfacer las necesidades operativas de la UTVCO y se integra de la siguiente manera:

- UNIVERSIDAD TECNOLOGICA DE LOS VALLES CENTRALES DE OAXACA por \$ 540.36 corresponde a subsidio al empleo generado y cargado en CLC de nómina de la primera y segunda quincena del mes de Septiembre 2019, este saldo se cancela en el mes siguiente cuando se pague el impuesto correspondiente.
- ABC AEROLINEAS SA DE C.V, por \$ 20,219.50 corresponde a lo solicitado en CLC 267 y 324 del ejercicio 2016, para pago de vuelos aéreos del personal de la UTVCO, este saldo se cancela en el mes siguiente cuando ministren el recurso y se pague a proveedor.
- AEROVIAS DE MEXICO SA DE CV, por \$ 44,839.00 corresponde a lo solicitado en CLC 267 y 324 del ejercicio 2016, y CLC 630 del ejercicio 2019, para pago de vuelos aéreos del personal de la UTVCO, este saldo se cancela en el mes siguiente cuando ministren el recurso y se pague a proveedor.
- ASOCIACION NACIONAL DE UNIVERSIDADES TECNOLOGICAS A.C. por \$ 10,000.00 correspondiente a lo solicitado en CLC 323 del ejercicio 2016, para pago de inscripción para participar en el Congreso Nacional de Innovación y Emprendimiento del Subsistema de Universidades Tecnológicas y Politécnicas 2016, este saldo se cancela en el mes siguiente cuando ministren el recurso y se pague a proveedor.
- CONCEPCION MARGARITA BARRANCO VILA, por \$ 950.00 corresponde a lo solicitado en CLC 243, para pago de factura 418 por adquisición de corona floral para



acudir a funeral de familiar del personal de la UTVCO, este saldo se cancela en el mes siguiente cuando ministren el recurso y se pague a proveedor.

- CADENA COMERCIAL OXXO SA DE CV por \$ 250.00 corresponde a lo solicitado en CLC para pago de fichas telefónicas, para poder realizar llamadas propias de la administración de la UTVCO, este saldo se cancela en el mes siguiente cuando se registra el pago a proveedor.
- CHIMALLY EMPRESAS TURISTICAS SA DE CV por \$ 6,124.99 corresponde a lo solicitado en CLC 267 Y 341 del ejercicio 2016, por la emisión de boletos de vuelos aéreos del personal de la UTVCO, este saldo se cancela en el mes siguiente cuando ministren el recurso y se pague a proveedor.
- DAVID JAIME CONCHA ALCAZAR por \$ 15,506.38 corresponde a lo solicitado en CLC 628 y CLC 634 por compra de materiales y herramientas menores para mantenimiento de las diferentes áreas de la UTVCO, este saldo se cancela en el mes siguiente cuando se paga a proveedor.
- COMERCIAL DE PINTURAS Y ACABADOS SA DE CV, por \$ 4,819.00, corresponde a lo solicitado en CLC 299 del ejercicio 2016, para compra de pinturas y artículos para mantenimiento de las diversas áreas de la UTVCO, este saldo se cancela en el mes siguiente cuando ministren el recurso y se pague a proveedor.
- OSCAR CRUZ GARCIA por \$ 51,508.01 corresponde a lo solicitado en CLC 637 por arrendamiento de mobiliario que se utilizó en los diferentes eventos y conferencias realizadas en la UTVCO, el saldo se cancela en el mes de Enero 2020, cuando se paga a proveedor.
- DHL EXPRESS MEXICO SA DE CV. por \$ 971.99 correspondiente para pago de paquetería por envío de convenio con la Universidad Continental de Perú; y envío contrato de alianza operacional entre el Brithis Council y la UTVCO, el saldo se cancela en los meses siguientes, cuando se pague a proveedor.
- DISEÑO TECNOLOGICO EN LABORATORIOS, S.A. DE C.V. por \$ 25,000.00 correspondiente a lo solicitado en CLC 623, por compra de materiales y consumibles a utilizar en el laboratorio de la UTVCO, este saldo se cancela en el mes de Enero cuando se paga a proveedor.
- DORA CONCEPCION GARCIA CORDOVA por \$ 137.40 solicitado en CLC por concepto de fotocopiado de cuadernillos con información contable y financiera de la UTVCO, correspondiente al mes de Abril y Mayo 2016, para entregar en la Contraloría del



Estado de Oaxaca, este saldo se cancela en el mes siguiente cuando se pague a proveedor.

- GOBIERNO DEL ESTADO DE OAXACA por \$ 220,501.68, solicitado en CLC para pago del 3% de Impuesto sobre Nómina del cuarto bimestre del ejercicio 2019, este saldo se cancela en el mes siguiente cuando se realice el pago de la línea de captura correspondiente.
- GASOLINERA ETLA, S.A. DE C.V. por \$ 9,998.00 correspondiente a lo solicitado en CLC para pago de combustible utilizado por los diferentes vehículos de la UTVCO, este saldo se cancela en el mes siguiente cuando se pague a proveedor.
- JULI CESAR GONZALES KATZ. por \$ 2,000.04 solicitado en CLC por emisión de boletos aéreos, por las diferentes comisiones del personal de la universidad, este saldo se cancela en el mes siguiente cuando se pague a proveedor.
- GRUPO PARISINA SA DE CV por \$ 224.85, corresponde a lo solicitado en CLC 243 del ejercicio 2016, para pago de compra de suministros diversos a utilizar en los diversos departamentos de la UTVCO, este saldo se cancela en el mes siguiente cuando ministren el recurso y se pague a proveedor.
- GASOLINERA VALLES DE ZIMATLAN SA DE CV, por \$ 59,668.21, corresponde a lo solicitado en CLC 638, por compra de combustible para las diferentes unidades de motor de la universidad, así como el carro que transporta la basura, este saldo se cancela en el mes de enero 2020.
- LOS HUITZACHES SC DE RL por \$ 8,452.40, corresponde a lo solicitado en CLC 315 y 324 del ejercicio 2016, para compra de combustible para los vehículos asignados a la UTVCO, este saldo se cancela en los meses siguientes cuando ministren los recursos y se pague al proveedor.
- IMPLEMENTOS FORESTALES DEL SURESTE S.A DE C.V., por \$ 2,705.00 corresponde a lo solicitado en CLC 243 del ejercicio 2016, por \$ 1,295.00 por la adquisición de materiales diversos a utilizar en las diversas actividades de jardinería en la UTVCO, mas \$ 1,410.00 por pago de mantenimiento de maquinaria utilizada por la carrera de agricultura sustentable y protegida, este saldo se cancela en los meses siguientes cuando ministren los recursos y se pague al proveedor.
- INSTITUTO MEXICANO DE NORMALIZACION CERTIFICACION, A.C. por \$ 17,494.00 el saldo corresponde a recurso solicitado en CLC 324 y 326 del ejercicio 2016, por concepto de pago de servicio de auditoria al sistema de gestión de



la calidad bajo la Norma ISO 9001:200, el saldo se cancela en los meses siguientes cuando ministren los recursos y se pague al proveedor.

- INSTITUTO MEXICANO DEL SEGURO SOCIAL, por \$ 445,553.10 correspondiente a lo solicitado en CLC para pago de cuotas obreras y patronales IMSS del cuarto bimestre 2019, este saldo se cancela en el mes de Enero cuando se paguen las cuotas correspondientes.
- INSTITUTO DEL FONDO NACIONAL DE VIVIENDA PARA LOS TRABAJADORES por \$ 223,445.15 corresponde a lo solicitado en CLC para pago de cuotas Infonavi, correspondientes al cuarto bimestre del ejercicio 2019, este saldo se cancela en el mes de enero cuando se paguen las cuotas correspondientes.
- COMPAÑIA INDUSTRIAL DE OAXACA, S.A. DE C.V. por \$ 8,184.00 corresponde a lo solicitado en CLC 634 y 646 por compra de agua purificada para consumo del personal de la universidad, este saldo se cancela en el mes de enero cuando se pague a proveedor.
- JORGE MARCIAL MARTINEZ TRUJILLO. Por \$ 1,003.40 solicitado en CLC para compra y pago de suministros diversos a utilizar como coffe break en los diferentes eventos de la UTVCO, este saldo se cancela en el mes de Enero, cuando se paga a proveedor.
- MODATELAS S.A.P.I DE C.V. POR \$ 139.84, corresponde a lo solicitado en CLC 243 del ejercicio 2016, por compra de rafia y listón que se utilizara en la 3ra feria Tecnológica Universitaria de la UTVCO, este adeudó se cancela en los mes de siguientes cuando SEFIN nos ministre el recurso y se pague al proveedor.
- NUEVA WAL MART DE MEXICO S DE RL DE CV. Por \$ 406.00, correspondiente a lo solicitado en CLC por compra de suministros diversos que se utilizara en los diferentes eventos realizados en la UTVCO, este adeudó se cancela en los mes de siguientes cuando SEFIN nos ministre el recurso y se pague al proveedor.
- OAXACA LEVEL TRADING COMPANY SA DE CV por \$ 112,313.88, correspondiente a lo solicitado en CLC, por compra de papelería y toners y tintas para las diferentes áreas administrativas de la UTVCO, este adeudó se cancela en los mes de siguientes cuando se pague al proveedor.
- PVL EMPRESARIAL por \$ 7,138.17 correspondiente a lo solicitado en CLC para pago de mantenimiento de equipo de transporte de la UTVCO, este saldo se cancela en el mes de Enero cuando se pague a proveedor.



- RADIOMOVIL DIPSA S.A DE C.V por \$ 3,901.00 que corresponde a lo solicitado en CLC 316 del ejercicio 2016 y 2019, para el pago de telefonía celular asignada a Rectoría de la UTVCO, este saldo se cancela en los meses de siguientes cuando SEFIN nos ministre el recurso y se pague al proveedor.
- CABLEMAS TELECOMUNICACIONES S.A DE C.V por \$ 16,168.00, correspondiente a lo solicitado en CLC 362 del ejercicio 2016, para pago de servicio de internet que se utiliza en las diferentes áreas de la UTVCO, este saldo se cancela en los meses siguientes cuando SEFIN ministre el recurso y se pague al proveedor.
- TEXTILES GECAPA por \$ 62,000.00 correspondiente a lo solicitado en CLC para compra de uniformes y calzado a utilizar por el personal de mantenimiento en el ejercicio 2020, este saldo se cancela en el mes de enero 2020 cuando se paga a proveedor.
- UNIVERSIDAD TECNOLÓGICA DE LOS VALLES CENTRALES DE OAXACA, por \$ 86,686.48, que corresponde a lo solicitado en CLC para pago de aguinaldo del personal de baja de la UTVCO, esta cuenta se cancela en los meses siguientes cuando se realicen las dispersiones correspondientes.
- FLOR WENDY GUZMAN SALAZAR, POR \$ 24,893.20 que corresponde a lo solicitado en CLC 246, CLC 245 y CLC 243 del ejercicio 2016, por la adquisición de refacciones y accesorios menores para equipo de transporte, de los vehículos asignados en la UTVCO, este saldo se cancela en los meses siguientes cuando SEFIN ministre el recurso y se pague al proveedor.
- MEGASERVICIO FIRA S.A DE C.V. por \$ 200.00 correspondiente a lo solicitado en CLC 315 del ejercicio 2016, por pago de combustible para vehículo oficial camioneta FORD Explorer, asignada al Mtro. Julián Luna, rector de la UTVCO, el saldo se cancela en el mes siguiente cuando SEFIN ministre el recurso y se pague a proveedor.
- JOSE LUIS VILLAVICENCIO CRESPO por \$ 49,310.26 correspondiente a lo solicitado en CLC para la compra de carpetas personalizadas con el logo de la UTVCO a utilizar en los diferentes departamentos, impresión de trípticos y material para la promoción y difusión de la oferta educativa de la UTVCO, el saldo se cancela en el mes siguiente cuando se pague a proveedor.
- ELIUD ROBLES RAMIREZ por \$ 200.00 solicitado en CLC 360 del ejercicio 2016, para el pago de Servicios profesionales en trabajo de campo para el levantamiento de información para el M&E correspondiente a "Monitoreo y Evaluación del



programa de Sanidad e Inocuidad Agroalimentaria en sus componentes de salud animal, campaña contra la tuberculosis bovina 2015”, este saldo se cancela en los meses siguientes, cuando SEFIN ministre el recurso y se pague al proveedor.

- OSVALDO GARCIA HERNANDEZ por \$ 3,617.78, solicitado en CLC 360, para el pago de Servicios profesionales en trabajo de campo para el levantamiento de información para el M&E correspondiente a “Monitoreo y Evaluación del programa de Sanidad e Inocuidad Agroalimentaria en sus componentes de salud animal, campaña contra la tuberculosis bovina 2015”, este saldo se cancela en los meses siguientes, cuando SEFIN ministre el recurso y se pague al proveedor.
- HOTEL FLAMINGOS PLAZA S.A DE C.V. por \$ 1,874.58 solicitado en CLC 303, para pago de servicios de hospedaje del Mtro. Julián Luna, ex-rector de la UTVCO, este saldo se cancela en los meses siguientes cuando SEFIN ministre el recurso y se pague a proveedor.
- DANIEL LOPEZ CRUZ por \$ 12,222.22 solicitado en CLC 360 para el pago de Servicios profesionales en trabajo de campo para el levantamiento de información para el M&E correspondiente a “Monitoreo y Evaluación del programa de Sanidad e Inocuidad Agroalimentaria en sus componentes de salud animal, campaña contra la tuberculosis bovina 2015”, este saldo se cancela en los meses siguientes, cuando SEFIN ministre el recurso y se pague al proveedor.
- JOSE LUIS AYUZO GARCIA por \$ 25,000.00, solicitado en CLC para compra de material de limpieza y mantenimiento de las diferentes áreas de las instalaciones de la UTVCO, este saldo se cancela en los meses siguientes, cuando SEFIN ministre el recurso y se pague al proveedor.
- REDES AMBIENTALES Y VOLTAJE, S. DE R.L. DE C.V. por \$ 101,977.60 solicitado en CLC para compra de materiales varios como cemento, varilla, alambón y herramientas menores para mantenimiento y mejoras de los diferentes instalaciones de la UTVCO, este saldo se cancela en el mes siguiente cuando se pague a proveedor.
- BILMA LINDA PIZARRO SANCHEZ por \$ 70,000.00, solicitado en CLC por compra de medicamentos y productos farmacéuticos para consumo de la población estudiantil de la UTVCO, este saldo se cancela en Enero 2020, cuando SEFIN ministre el recurso y se pague al proveedor.



- ZONAVALLE&GPOCOMER&DIVJCT, S.A. DE C.V. por \$ 10,000.00, solicitado en CLC para compra de material deportivo a utilizar por la población estudiantil, este saldo se cancela en el mes de Enero 2020 cuando se pague al proveedor.
- ROBERTO CARLOS DIAZ ZAMUDIO por \$ 40,150.00 correspondiente a lo solicitado en CLC para compra de productos químicos y materiales a utilizar en el laboratorio de procesos de la universidad, este saldo se cancela en el mes de Enero cuando se paga a proveedor.
- ANTEQUERA&PRODUCTOS&ALMACENES ZONA&VEINTE, S.A. DE C.V. por \$ 15,000.00 correspondiente a lo solicitado en CLC para compra de material de limpieza para las diferentes áreas de la universidad, este saldo se cancela en el mes de Enero cuando se paga a proveedor.
- COMERCIALIZADORA SERVICIOS E INSTALACIONES AMERICAN EAGLE, S.A. DE C.V. por \$ 10,000.00 correspondiente a lo solicitado en CLC para pago de administración anual de hosting institucional WWW.UTVCO.EDU.MX y correos institucionales para uso en publicaciones de la pagina web y envio de mensajes electrónicos, el saldo se cancela en los meses siguientes se pague a proveedor.
- MUEBLIOAX, S.A. DE C.V. por \$ 39,996.00 corresponde a lo solicitado en CLC para compra de pizarrones y materiales para las aulas de clase de la Universidad, este saldo se cancela en el mes de Enero 2020 cuando se paga a proveedor.
- SERVICIOS&COMERCIALIZACION&ARRENDADORA&ALOE, S.A. DE C.V. por \$ 21,291.62 por compra de suministros e insumos utilizados en las diferentes áreas de la UTVCO, este saldo se cancela en el mes de Enero cuando se paga a proveedor.
- GARDENET SA DE CV por \$ 5,974.00, corresponde a lo solicitado en CLC para pago de administración anual de hosting institucional WWW.UTVCO.EDU.MX y correos institucionales para uso en publicaciones de la pagina web y envio de mensajes electrónicos, el saldo se cancela en los meses siguientes cuando SEFIN ministre el recurso y se pague a proveedor.
- RENATO EMILIO OSORIO AQUINO por \$ 2,575.00 correspondiente a lo solicitado en CLC para compra de solera y material para soldar y poder dar mantenimiento a el mobiliario de la UTVCO, este saldo se cancela en el mes de Enero cuando se pague a proveedor.
- JOSE CARLOS LOPEZ CRUZ por \$ 8,000.00 correspondiente a lo solicitado en CLC para compra de material de construcción para mantenimiento de instalaciones de la UTVCO, este saldo se cancela en el mes de Enero cuando se pague a proveedor.



- OBED FRANCISCO PEREZ por \$ 36,580.00 solicitado en CLC para pago de traducción en el programa the british council “Reino Unido”, este saldo se cancela en el mes de Enero cuando se paga a proveedor.
- MARIBEL HERNANDEZ MORENO por \$ 30,417.52, correspondiente a lo solicitado en CLC para pago de capacitación del personal administrativo y docente de la UTVCO, este saldo se cancela en el mes de Enero cuando se pague a proveedor.
- VICTOR HELIODORO CASTELLANOS MENDEZ por \$ 25,689.01 correspondiente a lo solicitado en CLC por compra de insumos para mantenimiento de las diferentes áreas y oficinas de la UTVCO, este saldo se cancela en el mes de Enero 2020, cuando se pague a proveedor.

DEUDAS POR RETENCIONES DE IMPUESTOS POR PAGAR A CP

Están conformadas por los diversos acreedores de la Universidad, el saldo es de \$ 881,158.73 lo integran los diversos pagos de retenciones de por pagarse en el mes siguiente.

- ISSS por \$ 872,448.28, el saldo corresponde a ISSS del mes de Diciembre 2019, este saldo se cancela en el mes de Enero 2020, cuando se realice el pago correspondiente.
- I.S.R. RETENCION DEL 10% POR SERVICIOS PROFESIONALES, por \$ 5,032.28 el saldo corresponde a lo solicitado en CLC 361 del ejercicio 2016, para pago de retenciones de Servicios profesionales en trabajo de campo para el levantamiento de información para el M&E correspondiente a “Monitoreo y Evaluación del programa de Sanidad e Inocuidad Agroalimentaria en sus componentes de salud animal, campaña contra la tuberculosis bovina 2015”, y CLC 641 por retenciones por servicios profesionales del proyecto denominado solución de monitoreo contextual perceptivo para servicios de audio video 4k y de radiofrecuencia para la industria de telecomunicaciones , este saldo se cancela en los meses siguientes, cuando SEFIN ministre el recurso y se pague la retención.
- RETENCION I.V.A. por \$ 3,678.17 correspondiente a lo solicitado en CLC para pago de retención por servicios profesionales del programa the british council, Reino Unido, este saldo se cancela en el mes de Enero cuando se pague la retención.



DEUDA POR RETENCIONES DEL SISTEMA DE SEGURIDAD SOCIAL POR PAGAR A CP

Están conformadas por los diversos acreedores de la Universidad, el saldo es de \$ 82,871.30 lo integran los diversos pagos de retenciones de nómina por realizarse en el mes siguiente.

- CUOTA OBRERA IMSS por \$ 32,978.03 el saldo corresponde a cuotas IMSS del mes de Diciembre 2019, este saldo se cancela en el mes de Enero 2020 cuando se realice el pago correspondiente.
- IMSS CESANTIA Y VEJEZ, por \$ 49,893.27 el saldo corresponde a cuotas de IMSS, CESANTIA Y VEJEZ al sexto bimestre Noviembre - Diciembre 2019, este saldo se cancela en el mes de Enero 2020 cuando se realice su pago correspondiente.

DEUDA POR RETENCIONES Y CONTRIBUCIONES POR PAGAR A CP

Están conformadas por los diversos acreedores de la Universidad, el saldo es de \$ 165,038.30 lo integran los diversos pagos de retenciones de nómina por realizarse en el mes siguiente (cuotas de IMSS e ISSS), Reinscripciones a TSU e Ingenierías 2012 y Fichas de Selección.

- CREDITO INFONAVIT por \$ 54,516.38 este importe corresponde al crédito Infonavit al sexto bimestre Noviembre - Diciembre 2019, este saldo se cancela en el mes de Enero 2020 cuando se realice su pago correspondiente.
- REINSCRIPCION A TSU ENE-ABRIL 2012 por \$ 58,847.31, Reinscripción de alumnos al cuatrimestre Enero-Abril 2012, este importe se utilizó para la adquisición de bienes según acuerdo número 05.T.S.O.12.11.2012, aprobado en la tercera sesión ordinaria 2012, de fecha 12 de noviembre de 2012, en donde los integrantes del Consejo por unanimidad aprueban se realice la adquisición de bienes muebles con la finalidad de cubrir las necesidades de la Universidad en beneficios de los alumnos.
- REINSCRIPCION A INGENIERIAS ENE-ABRIL 2012, por \$ 43,556.66 Reinscripción de alumnos al cuatrimestre Enero-Abril 2012, este importe se utilizó para la adquisición de bienes según acuerdo número 05.T.S.O.12.11.2012, aprobado en la tercera sesión ordinaria 2012, de fecha 12 de noviembre de 2012, en donde los integrantes del Consejo por unanimidad aprueban se realice la adquisición de bienes muebles con la finalidad de cubrir las necesidades de la Universidad en beneficios de los alumnos.



- DIFERENCIAS A FAVOR DE LA SEFIN, por \$ 3,047.91 el saldo de esta cuenta corresponde a diferencias en lo solicitado de más en CLC's para los pagos a terceros y que se amortizaran en los meses siguientes, cuando se realicen los reintegros a SEFIN.
- FICHAS DE SELECCIÓN, por \$ 5,070.04, este importe corresponde a fichas de selección del cuatrimestre Septiembre–Diciembre 2012, utilizado para la adquisición de bienes según acuerdo número 05.T.S.O.12.11.2012, aprobado en la tercera sesión ordinaria 2012, de fecha 12 de Noviembre de 2012, en donde los integrantes del consejo por unanimidad aprueban se realice la adquisición de bienes muebles con la finalidad de cubrir las necesidades de la Universidad en beneficios de los alumnos.

DEUDA DE CUENTAS POR PAGAR POR PRÉSTAMOS OTORGADOS

El saldo de esta cuenta es de \$ 625.06 lo integran la subcuenta en donde se registran las cantidades depositadas para comisiones y para recargos y anticipos de obras.

- DEPOSITO COMISIONES 4612608 por \$ 204.16 este saldo corresponde a depósitos realizados en efectivo en la cuenta 4612608 para cubrir comisiones bancarias cobradas por la institución bancaria.
- DEPOSITO COMISIONES 1926855 por \$ 16.40 este saldo corresponde a depósitos realizados en efectivo en la cuenta 1926855 para cubrir comisiones bancarias cobradas por la institución bancaria
- DEPOSITO COMISIONES CTA 4355571 por \$ 404.50 este saldo corresponde a depósitos realizados en efectivo en la cuenta 43755571 para cubrir comisiones bancarias cobradas por la institución bancaria.

DUEDA A OTRAS CUENTAS POR PAGAR A CP

Están conformadas por los diversos acreedores de la Universidad, el saldo es de \$ 504,714.68, lo integran los diversos pagos de nómina y varios a realizarse en el mes siguiente.

- MITZI GOMEZ FERNANDEZ, por \$ 2,843.54, solicitado en CLC para pago de prestaciones socio-economicas del ejercicio 2019, este saldo se cancela en el mes de Enero cuando se pague la prestación socioeconómica.



- ZARATE FERRER JUDITH por \$ 191.10 corresponde a lo solicitado en CLC para pago de prestaciones económicas por el día del maestro, este saldo se cancela en el mes de Enero 2020 cuando se pague la prestación.
- EDMUNDO ALBERTO MIJANGOS HERNANDEZ por \$ 804.24, el saldo corresponde a lo solicitado para pago de ajuste de días del personal de baja, este saldo se cancela en el mes de Enero 2020 cuando se realice la dispersión correspondiente.
- REGISTRO NACIONAL DE ESTANDARES DE COMPETENCIAS CONOCER, por \$ 5,800.00, este saldo corresponde a depósitos realizados por certificaciones realizadas por la entidad de certificación CONOCER, este saldo se cancela en los meses siguientes cuando se ingrese el recurso a SEFIN.
- EVELIO GONZALES VEGA por \$ 6,907.12, solicitado en CLC para pago de prestaciones socio-económicas del ejercicio 2019, este saldo se cancela en el mes de Enero 2020 cuando se pague la prestación socioeconómica.
- RICARDOALBERTO TRUJILLO MARTINEZ por \$ 296.80, solicitado en CLC para pago de prestaciones socio-económicas del ejercicio 2019, este saldo se cancela en el mes de Enero 2020 cuando se pague la prestación socioeconómica.
- CLAUDIA CRUZ BERNABE por \$ 212.00, solicitado en CLC para pago de prestaciones socio-económicas del ejercicio 2019, este saldo se cancela en el mes de Enero 2020 cuando se pague la prestación socioeconómica.
- YOLANDA LOPEZ MARTINEZ por \$ 4,115.84 solicitado en CLC para pago de prestaciones socio-económicas del ejercicio 2019, este saldo se cancela en el mes de Enero 2020 cuando se pague la prestación socioeconómica.
- ABIGAIL REYES HERNANDEZ por \$ 1,602.82 solicitado en CLC para pago de prestaciones socio-económicas del ejercicio 2019, este saldo se cancela en el mes de Enero 2020 cuando se pague la prestación socioeconómica.
- AVENDAÑO SANTIAGO JUAN PABLO por \$ 265.00 solicitado en CLC para pago de prestaciones socio-económicas del ejercicio 2019, este saldo se cancela en el mes de Enero 2020 cuando se pague la prestación socioeconómica.
- CRUZ SANCHEZ JUAN CARLOS por \$ 409.09 solicitado en CLC para pago de prestaciones socio-económicas del ejercicio 2019, este saldo se cancela en el mes de Enero 2020 cuando se pague la prestación socioeconómica.



- PAILHE RAMIREZ ALAIN MICHEL por \$ 190.80 solicitado en CLC para pago de prestaciones socio-económicas del ejercicio 2019, este saldo se cancela en el mes de Enero 2020 cuando se pague la prestación socioeconómica.
- CASTILLO MERIDA HORACIO por \$ 331.07 solicitado en CLC para pago de prestaciones socio-económicas del ejercicio 2019, este saldo se cancela en el mes de Enero 2020 cuando se pague la prestación socioeconómica
- JOSE ANTONIO JUAREZ VASQUEZ por \$ 896.69 solicitado en CLC para pago de prestaciones socio-económicas del ejercicio 2019, este saldo se cancela en el mes de Enero 2020 cuando se pague la prestación socioeconómica.
- CORTES ANGEL REYNA por \$ 201.40 solicitado en CLC para pago de prestaciones socio-económicas del ejercicio 2019, este saldo se cancela en el mes de Enero 2020 cuando se pague la prestación socioeconómica.
- NADXIELI CONCEPCIÓN SANTIAGO DIAZ por \$ 1,759.51 solicitado en CLC para pago de prestaciones socio-económicas del ejercicio 2019, este saldo se cancela en el mes de Enero 2020 cuando se pague la prestación socioeconómica.
- AMISADAI RUIZ MEDINA por \$ 98.75 solicitado en CLC para pago de prestaciones socio-económicas del ejercicio 2019, este saldo se cancela en el mes de Enero 2020 cuando se pague la prestación socioeconómica.
- MIGUEL ANGEL AVILA ARJONA por \$ 1,542.55 solicitado en CLC para pago de prestaciones socio-económicas del ejercicio 2019, este saldo se cancela en el mes de Enero 2020 cuando se pague la prestación socioeconómica.
- CRUZ HERNANDEZ DALILA por \$ 206.45 solicitado en CLC para pago de prestaciones socio-económicas del ejercicio 2019, este saldo se cancela en el mes de Enero 2020 cuando se pague la prestación socioeconómica.
- SILVIA GOMEZ CARLOS por \$ 91.46 solicitado en CLC para pago de prestaciones socio-económicas del ejercicio 2019, este saldo se cancela en el mes de Enero 2020 cuando se pague la prestación socioeconómica.
- VICTOR FRANCISCO SANTA ANA MARTINEZ por \$ 163.79 solicitado en CLC para pago de prestaciones socio-económicas del ejercicio 2019, este saldo se cancela en el mes de Enero 2020 cuando se pague la prestación socioeconómica.
- JOSE FERNANDO HERNANDEZ HEREDIA por \$ 81.05 solicitado en CLC para pago de prestaciones socio-económicas del ejercicio 2019, este saldo se cancela en el mes de Enero 2020 cuando se pague la prestación socioeconómica.



- FERNANDO OJEDA RUDO por \$ 85.31 solicitado en CLC para pago de prestaciones socio-económicas del ejercicio 2019, este saldo se cancela en el mes de Enero 2020 cuando se pague la prestación socioeconómica.
- JOSE JAIME FABIAN AGAMAS por \$ 114.38 solicitado en CLC para pago de prestaciones socio-económicas del ejercicio 2019, este saldo se cancela en el mes de Enero 2020 cuando se pague la prestación socioeconómica.
- SEMINARIO GENERO, FEMINISMO, Y ESTUDIOS DEL CUERPO por \$ 238,929.40 correspondiente a recurso otorgado por la secretaria de la mujer, para desarrollo de seminario Genero, feminismo y estudio del cuerpo , dirigido al personal y estudiantes de la universidad tecnológica de los valles centrales de Oaxaca.
- SEMINARIO DERECHOS HUMANOS DE LAS MUJERES por \$ 201,355.97 correspondiente a recurso otorgado por la secretaria de la mujer, para desarrollo de seminario derechos humanos de la mujer, dirigido al personal y estudiantes de la universidad tecnológica de los valles centrales de Oaxaca.
- FABIOLA SANTIAGO JIMENEZ por \$ 14,160.00 solicitado en CLC para pago de prestaciones socio-económicas del ejercicio 2019, este saldo se cancela en el mes de Enero 2020 cuando se pague la prestación socioeconómica.
- EMILIO RIVERA MORENO por \$ 12,073.30 solicitado en CLC para pago de aguinaldo del ejercicio 2019, este saldo se cancela en el mes de Enero 2020 cuando se pague la prestación socioeconómica.
- ANDREA SOLEDAD ROJAS RUIZ por \$ 555.40 solicitado en CLC para pago de prestaciones socio-económicas del ejercicio 2019, este saldo se cancela en el mes de Enero 2020 cuando se pague la prestación socioeconómica.
- JOSE MANUEL BAUTISTA SUMANO por \$ 2,510.08 solicitado en CLC para pago de prestaciones socio-económicas del ejercicio 2019, este saldo se cancela en el mes de Enero 2020 cuando se pague la prestación socioeconómica.
- DENNIS CARRASCO SAMPEDRO por \$ 3,584.99 solicitado en CLC para pago de prestaciones socio-económicas del ejercicio 2019, este saldo se cancela en el mes de Enero 2020 cuando se pague la prestación socioeconómica.
- MENDEZ MARTINEZ ANGEL MOISES por \$ 91.46 solicitado en CLC para pago de prestaciones socio-económicas del ejercicio 2019, este saldo se cancela en el mes de Enero 2020 cuando se pague la prestación socioeconómica.



- MIJANGOS RIOS HENRY por \$ 36.44 solicitado en CLC para pago de prestaciones socio-económicas del ejercicio 2019, este saldo se cancela en el mes de Enero 2020 cuando se pague la prestación socioeconómica.
- MARCO ANTONIO MARTINEZ LOPEZ por \$ 98.11 solicitado en CLC para pago de prestaciones socio-económicas del ejercicio 2019, este saldo se cancela en el mes de Enero 2020 cuando se pague la prestación socioeconómica.
- PATRICIA PEREZ GALLEGOS por \$ 101.22 solicitado en CLC para pago de prestaciones socio-económicas del ejercicio 2019, este saldo se cancela en el mes de Enero 2020 cuando se pague la prestación socioeconómica.
- ALEJANDRO ALDERETE NAVA por \$ 2,000.00 solicitado en CLC para pago de prestaciones socio-económicas del ejercicio 2019, este saldo se cancela en el mes de Enero 2020 cuando se pague la prestación socioeconómica.



NOTAS A LOS ESTADOS FINANCIEROS

D DEL 1º DE ENERO AL 31 DE DICIEMBRE 2019
(PESOS)

Remito informe relacionado con la información Financiera de la Universidad Tecnológica de los Valles Centrales de Oaxaca, del 1º de Enero al 31 de Diciembre de 2019.

NOTAS A DESGLOSE

I) NOTAS AL ESTADO DE SITUACION FINANCIERA

El estado de Situación Financiera tiene como propósito mostrar información relativa a los recursos y obligaciones de la entidad.

ACTIVO

CUENTAS	EJERCICIO FISCAL 2019	EJERCICIO FISCAL 2018
ACTIVO CIRCULANTE		
Efectivo Equivalentes	3,458,147	6,441,335
Derechos a recibir efectivo y Esquemas	684,094	1,583,360
Total de Activo Circulante	4,142,241	8,024,694
Bienes Muebles	28,368,267	28,606,017
Bienes Inmuebles	56,084,600	56,084,600
Activos Intangibles	497,585	497,585
Depreciación, Deterioro y amortización Acumulada de Bienes e Intangibles	- 3,143,905	
Total de Activo no Circulante	81,806,547	85,188,202
TOTAL DE ACTIVOS	85,948,787	93,212,596

ACTIVO CIRCULANTE

Efectivo y Equivalentes

El rubro de efectivo y equivalentes al 31 de Diciembre del ejercicio fiscal 2019, representa los recursos disponibles de la Entidad, saldo que se refleja en las cuentas: \$ 3,458,147.00 (Tres millones cuatrocientos cincuenta y ocho mil ciento cuarenta y siete pesos 00/100 M.N) en las siguientes cuentas bancarias 7017-7328066; 7010-6889595; 7014-1699247; 7013-1926855; 7013-4170326; 7013- 4170334; 7013-4355571; 7014-2208545 con saldo disponibles para solventar pagos a proveedores, servicios personales, pagos a terceros y programas del ejercicio 2019.



Derechos a recibir Efectivo o Equivalentes

En el rubro de Derechos a recibir Efectivo y Equivalentes (Otros deudores diversos por cobrar a C.P) el saldo de \$ 684,094.00 que se expresa en el Estado de Situación Financiera al 31 de Diciembre de 2019, corresponden a las provisiones por retenciones de nómina del mes de Diciembre del presente año, integrándose de la siguiente forma: Subsidio al empleo, Impuestos Sobre Sueldos y Salarios (ISSS) IMSS, IMSS Cesantía y Vejez, así como comisiones bancarias Generadas por manejo de cuenta y cheques cobrados; Deudores Diversos como lo es la Secretaría de Fianzas del Estado de Oaxaca, por las CLC´s pendientes de ministrar, Cabe señalar que en este rubro se contempla el saldo por \$ 381,688.00 (trescientos ochenta y un mil seiscientos ochenta y ocho pesos 00/100 M.N) que corresponde a adeudos del ejercicio 2016, que no fueron ministrados por la Tesorería de la Secretaria de Finanzas y se cancelan cuando finanzas ministre el recurso solicitado.

ACTIVO NO CIRCULANTE

Está constituido por el conjunto de valores y derechos de realización o disponibilidad con un periodo de tiempo superior a un año.

Bienes Inmuebles

El rubro de Bienes Inmuebles de la Universidad Tecnológica de los Valles Centrales de Oaxaca, con un saldo de \$ 56,084,600.00 (Cincuenta y seis millones ochenta y cuatro mil seiscientos pesos 03/100 M.N) está integrado de la siguiente forma:

DESCRIPCION	EJERCICIO 2019	EJERCICIO 2018
Terrenos	\$ 5,712,758	\$ 5,712,758
Edificación no habitación en proceso	3,251,740	3,251,740
Otras construcciones de ingeniería civil u obra pesada en proceso	3,352,416	3,352,416
Instalación y equipamiento en construcción en proceso	3,569,669	3,569,669
Otros bienes inmuebles	40,198,018	40,198,018
TOTAL	\$ 56,084,600	\$ 56,084,600



Bienes muebles

El rubro de Bienes Muebles de la Universidad Tecnológica de los Valles Centrales de Oaxaca, está integrado de la siguiente forma:

CUENTAS	EJERCICIO FISCAL 2019	EJERCICIO FISCAL 2018
Muebles de Oficina y Estantería	3,264,800	3,334,450
Muebles, Excepto de Oficina y Estantería	17,035	17,035
Equipo de Cómputo y Tecnologías de la Información	8,360,720	8,253,791
Otro Mobiliario y Equipo de Administración	27,630	38,070
Equipos y Aparatos Audiovisuales	751,549	649,315
Aparatos deportivos	49,700	49,700
Cámaras Fotográficas y de Video	215,928	218,337
Otro Mobiliario y Equipo Educativo Recreativo	1,743,380	2,339,252
Equipo Médico y de Laboratorio	103,633	103,633
Instrumental Médico y de Laboratorio	437,271	437,271
Automóviles y Camiones	2,489,000	2,288,200
Maquinaria y Equipo Agropecuario	705,460	705,460
Maquinaria y Equipo Industrial	13,908	13,908
Sistema de Aire Acondicionado, Calefacción Y de Refrigeración Industrial y Comercial	461,254	475,114
Equipo de Comunicación y de Telecomunicación	830,187	830,187
Equipos de Generación Eléctrica, aparatos y accesorios eléctricos	1,299,067	1,299,067
Herramientas y Maquinas-Herramientas	1,267,267	1,304,068
Otros Equipos	6,320,616	6,239,397
Bienes Artísticos, culturales y científicos	9,860	9,860
TOTAL	28,368,267	28,606,017

Bienes intangibles

El rubro de Bienes intangibles de la Universidad Tecnológica de los Valles Centrales de Oaxaca, con un saldo de \$ 497,584.70 (Cuatrocientos noventa y siete mil quinientos ochenta y cuatro pesos 70/100M.N) está integrado de la siguiente forma:

DESCRIPCION	EJERCICIO 2019	EJERCICIO 2018
Software	492,585	492,595
licencias informáticas e intelectuales	5,000	5,000
TOTAL	\$ 497,585	\$ 497,585



Depreciación, Deterioro y Amortización Acumulada de Bienes e Intangibles

El registro de Depreciación, Deterioro y Amortización Acumulada de Bienes e Intangibles correspondiente al ejercicio 2018, en la Universidad Tecnológica de los Valles Centrales de Oaxaca, se realizó en el mes de Enero, y una modificación por registro en el mes de Abril, y está integrado de la siguiente forma:

DESCRIPCION	EJERCICIO 2019	EJERCICIO 2018
Depreciación Acumulada de Mobiliario y Equipo de Administración	\$ - 1,857,990.85	
Depreciación Acumulada de Mobiliario y Equipo Educativo y Recreativo	- 245,033.90	-
Depreciación Acumulada de Equipo e Instrumental Médico	- 86,544.75	-
Depreciación Acumulada de Equipo de Transporte	- 366,112.00	-
Depreciación Acumulada de Maquinaria, Otros Equipos y Herramientas	- 588,223.85	-
TOTAL	\$ - 3,143,905.35	

Al 31 de Diciembre de 2019, el saldo del rubro de Total Activo es de \$ 85,948,787.00 (Ochenta y cinco millones novecientos cuarenta y ocho mil setecientos ochenta y siete pesos 00/100) representando una variación de \$ -7,264,109.00 (menos siete millones doscientos sesenta y cuatro mil ciento nueve pesos 00/100 M.N) en relación a lo reportado en el cuarto trimestre del ejercicio 2018.

PASIVO

El saldo de este rubro al 31 de Diciembre de 2019, asciende a la cantidad de \$ 4,014,299.00 (Cuatro millones catorce mil doscientos noventa y nueve pesos 00/100 M.N) que corresponden a los compromisos de pagos adquiridos durante los ejercicios fiscales 2016 y 2019, con diferentes proveedores y prestadores de servicios, por las adquisiciones de bienes y contratación de servicios por pagar a corto plazo, recurso de proyectos por ejercer también este rubro se contemplan los montos de las provisiones de nóminas (retenciones de los trabajadores) correspondiente al sexto bimestre Noviembre – Diciembre 2019, detallándose de la siguiente forma:



PASIVO CIRCULANTE

CUENTAS	EJERCICIO FISCAL 2019	EJERCICIO FISCAL 2018
CUENTAS POR PAGAR A CORTO PLAZO		
Deudas por Adquisición de Bienes y Contratación de Servicios por Pagar a CP	367,806	4,201,715
Contratista por Obras en Bienes de Dominio Público por Pagar a C.P.	0	
Transferencias Internas y Asignaciones al Sector Público	2,003,819	2,358,645
Retenciones de Impuestos por Pagar a CP	881,159	796,893
Retenciones del Sistema de seguridad social por Pagar a CP	82,871	81,997
Otras retenciones y Contribuciones por Pagar a CP	165,038	167,602
Fondos Rotatorios por Pagar a CP	-	-
Cuentas por Pagar por Préstamos Otorgados	625	2,363
Otras Cuentas por Pagar a corto plazo	504,715	1,547,925
Deudas por adquisición de Bienes y Contratación de Servicios por Pagar a LP	8,267	9,267
TOTAL	4,014,299	9,166,407

El Estado de Situación Financiera al 31 de Diciembre de 2019 refleja un saldo en las Cuentas por Pagar a Corto Plazo por \$ 4,014,299.00 (Cuatro millones catorce mil doscientos noventa y nueve pesos 00/100 M.N), reflejando una variación de \$ 5,152,108.00 (Cinco millones ciento cincuenta y dos mil ciento ocho pesos 00/100 M.N) respecto a lo reportado en el ejercicio 2018.

HACIENDA PÚBLICA/PATRIMONIO

CUENTAS	EJERCICIO FISCAL 2019	EJERCICIO FISCAL 2018
HACIENDA PÚBLICA/PATRIMONIO GENERADO	79,555,831	74,098,843
Resultados de Ejercicio (ahorro/Desahorro)	0	0
Resultado de ejercicios Anteriores	79,555,831	74,098,843
Total de Hacienda Pública/Patrimonio Generado	82,749,146	77,292,157
Resultado del Ejercicio (Ahorro/Desahorro)	-814,658	6,754,332



La cuenta de Hacienda Pública/Patrimonio, refleja un saldo al 31 de Diciembre de 2019, la cantidad de \$ 79,555,831.00 (Setenta y nueve millones quinientos cincuenta y cinco mil ochocientos treinta y un pesos 00/100 M.N) que representa la acumulación de resultados de ejercicios anteriores.

Resultado del Ejercicio (ahorro/Desahorro) refleja como saldo la cantidad de \$ -814,658.00 (menos ochocientos catorce mil seiscientos cincuenta y ocho pesos 00/100 M.N).

NOTAS AL ESTADO DE ACTIVIDADES

Muestra el resultado de las operaciones de la entidad correspondiente al periodo del 1 de Enero al 31 de Diciembre de 2019, integrado de la siguiente forma:

CUENTAS	EJERCICIO FISCAL 2019	EJERCICIO FISCA 2018
INGRESOS Y OTROS BENEFICIOS		
PARTICIPACIONES, APORTACIONES, TRANSFERENCIAS, ASIGNACIONES, SUBSIDIOS Y OTRAS AYUDAS.	43,984,806	48,549,724
TOTAL DE INGRESOS Y OTROS BENEFICIOS	43,984,806	48,549,724
GASTOS Y OTRAS PERDIDAS		
TRANFERENCIAS INTER ^º NAS Y ASIGNACIONES AL SECTOR PUBLICO	41,655,559	41,687,063
AYUDAS SOCIALES		108,329
OTROS GASTOS Y PERDIDAS EXTRAORDINARIAS	3,143,905	0
TOTAL DE GASTOS Y OTRAS PERDIDAS	44,799,464	41,795,392
AHORRO NETO DEL EJERCICIO	- 814,658	6,754,332

Ingresos y Otros Beneficios

Los ingresos corresponden a los recursos recaudados correspondiente al periodo del 1° de Enero al 31 de Diciembre de 2019, el cual asciende a un importe de \$ 43,984,806.00 (Cuarenta y tres millones novecientos ochenta y cuatro mil ochocientos seis pesos 00/100 M.N) recursos que fueron comprometidos y devengados durante el cuarto trimestre del ejercicio 2019.



Gastos y Otras Pérdidas

El rubro de Gastos y Otras Pérdidas, corresponden a lo devengado por la Entidad durante el periodo del 1° de Enero al 31 de Diciembre de 2019, el cual asciende a un importe de \$ 44,799,464.00 (Cuarenta y cuatro millones setecientos noventa y nueve mil cuatrocientos sesenta y cuatro pesos 00/100 M.N) integrado de la siguiente manera:

Transferencias, Asignaciones, Subsidios y Otras Ayudas.

- a) Transferencias Internas y Asignaciones al Sector Público, refleja un saldo de \$ 41,655,559.00 (Cuarenta y un millones seiscientos cincuenta y cinco mil quinientos cincuenta y nueve pesos 00/100 M.N) correspondiente a recursos que fueron comprometidos y devengados en los rubros de: Servicios personales, Materiales y Suministros, Servicios Generales durante los cuatro trimestres del ejercicio 2019.
- b) Otros gastos y perdidas extraordinarias refleja un saldo de \$ 3,143,905.00 (Tres millones ciento cuarenta y tres mil novecientos cinco pesos 00/100 M.N) los cuales corresponde a la depreciación acumulada del ejercicio 2018.

Ahorro Neto del Ejercicio

En el Estado de Actividades en el período comprendido del 01 de Enero al 31 de Diciembre de 2019, refleja un Ahorro Neto del Ejercicio por la cantidad de \$ -814,658.00 (menos ochocientos catorce mil seiscientos cincuenta y ocho pesos 00/100 M.N).

II) NOTAS AL ESTADO DE VARIACION EN LA HACIENDA PÚBLICA

Variaciones de la hacienda Pública/Patrimonio Neto del ejercicio

Hacienda Pública/ Patrimonio generado

Resultados de Ejercicios Anteriores

El apartado de Hacienda Pública/Patrimonio Generado, en el periodo del 01 de Enero al 31 de Diciembre del 2019, asciende a la cantidad de \$ 76,917,291.00 (Setenta y seis millones novecientos diecisiete mil doscientos noventa y un pesos 00/100 M.N) integrándose de la siguiente manera:



RUBRO	VARIACIONES
Hacienda Pública/Patrimonio Neto Final del Ejercicio 2018	2,818,448
Resultados de Ejercicios Anteriores	74,098,843
Saldo Neto en la Hacienda Pública/Patrimonio 2018	76,917,291

NOTAS AL ESTADO DE FLUJOS DE EFECTIVO Efectivo y equivalentes

1. Análisis de saldo en la cuenta de Efectivo y Equivalentes:

CONCEPTO	EJERCICIO FISCAL 2019	EJERCICIO FISCAL 2018
Efectivos en Bancos – Tesorería	0	0
Efectivos en Bancos – Dependencias	3,458,147	6,441,335
Inversiones temporales (hasta 3 meses)	0	0
Fondos con afectación específica	0	0
Depósitos de fondos de terceros y otros	0	0
Total de Efectivos y Equivalentes	3,458,147	6,441,335

2. Conciliación de los Flujos de Efectivo Netos de las Actividades de Operación y la cuenta de Ahorro/Desarrollo antes de Rubros Extraordinarios.

CONCEPTO	EJERCICIO FISCAL 2019	EJERCICIO FISCAL 2018
Ahorro/Desahorro antes de rubros Extraordinarios		
Movimientos de partida (o rubros) que no afectan al efectivo	0	0
Depreciación	0	0
Amortización	0	0
Incrementos en las provisiones	0	0
Incremento en inversiones producido por revaluación	0	0
Ganancia/pérdida en venta de propiedad, planta y equipo	0	0
Incremento en cuentas por cobrar	0	0
Partidas extraordinarias	0	0



Conciliación entre los Ingresos Presupuestarios y Contables
Correspondiente de 01 de Enero al 31 de Diciembre de 2019
(Pesos)

1. Total de ingresos (presupuestarios)		\$ 43,984,806
2. Más Ingresos Contables no Presupuestarios		
Incremento por variación de inventarios		
Disminución del exceso de estimaciones por pérdida o deterioro u obsolescencia		
Disminución del exceso de provisiones		
Otros ingresos y beneficios varios		
Otros Ingresos Contables no Presupuestarios		
3. Menos ingresos presupuestarios no contables		\$ 0
Producto de capital		
Aprovechamiento capital		
Ingresos derivados de financiamientos		
Otros Ingresos presupuestarios no contables		
4. Gastos Contables (4=1+2+3)		\$ 43,984,806



**Conciliación entre los Egresos Presupuestarios y los Gastos Contables
Correspondiente de 01 de Enero al 31 de Diciembre de 2019
(Pesos)**

1. Total de egresos (presupuestarios)		\$ 41,655,559
2. Menos egresos presupuestarios contables		\$ 0
Mobiliario y equipo de administración		
Mobiliario y equipo educacional y recreativo		
Equipo e instrumental médico y de laboratorio		
Vehículos y equipos de transporte		
Equipo de defensa y seguridad		
Maquinaria, otros equipos y herramientas		
Activos Biológicos		
Bienes inmuebles		
Activos intangibles		
Obra pública en bienes propios		
Acciones y participaciones del capital		
Compra de títulos y valores		
Inversiones en fideicomisos, mandatos y otros análogos		
Provisiones para contingencias y otras erogaciones especiales		
Amortización de la deuda pública		
Adeudos de ejercicios fiscales anteriores (ADEFAS)		
Otros egresos Presupuestales no Contables		
3. Más Gastos Contables No Presupuestales		3,143,905
Estimaciones, depreciación, deterioros, obsolescencia, y amortización		
Provisiones		
Disminución de inventarios		
Aumento por insuficiencia de estimaciones por pérdida o deterioro y obsolescencia		
Aumento por insuficiencia de provisiones		
Otros Gastos		
Otros Gastos Contables No Presupuestales		
4. Total Gastos Contables (4=1+2+3)		\$ 44,799,464



NOTAS DE MEMORIA (CUENTAS DE ORDEN)

En los estados financieros de la Universidad Tecnológica de los Valles Centrales de Oaxaca se encuentran las cuentas de Orden Contables y Presupuestaria las cuales se desglosan a continuación:

En las cuentas de orden contables que representan el ingreso, esta las cuentas 42210 Transferencias internas y asignaciones al Sector Publico con un saldo de \$ **43,984,806.00** (Cuarenta y tres millones novecientos ochenta y cuatro mil ochocientos seis pesos 00/100 M.N) correspondiente a los montos solicitados en CLC`s para gastos de la universidad, como son Servicios Personales, Materiales y Suministros, Servicios Generales, subsidio ordinario Federal, subsidio ordinario estatal, y recursos de programas y proyectos que la universidad realiza como apoyo a diferentes carreras de la UTVCO.

52110 Asignación al Sector Publico por \$ **41,655,559.00** (cuarenta y un millones seiscientos cincuenta y cinco mil quinientos cincuenta y nueve pesos 00/100 M.N) que es la suma de lo solicitado en CLC,s para gastos de la universidad, como son servicios personales, materiales y suministros, adquisición de activos y servicios generales.

52151 Depreciación de mobiliario y equipo de administración por \$ **1,857,991.00**, (Un millón ochocientos cincuenta y siete mil novecientos noventa y un pesos 00/100 M.N) que corresponde a la depreciación de mobiliario y equipo de administración del ejercicio 2018.

55152 Depreciación de mobiliario y equipo educacional por \$ **245,034.00**, (Dos cientos cuarenta y cinco mil treinta y cuatro pesos 00/100 M.N) que corresponde a la depreciación de mobiliario y equipo educacional del ejercicio 2018.

55153 Depreciación de Equipo instrumental médico y de laboratorio por \$ **86,545.00**, (Ochenta y seis mil quinientos cuarenta y cinco pesos 00/100 M.N) que corresponde a la depreciación de Equipo instrumental médico y de laboratorio del ejercicio 2018.

55154 Depreciación de Equipo de Transporte por \$ **366,112.00**, (Trescientos sesenta y seis mil ciento doce pesos 00/100 M.N) que corresponde a la depreciación de Equipo de Transporte del ejercicio 2018.

55156 Depreciación de Maquinaria, otros equipos y herramientas por \$ **588,224.00**, (Quinientos ochenta y ocho mil doscientos veinticuatro pesos 00/100 M.N) que corresponde a la depreciación de Maquinaria, otros equipos y herramientas del ejercicio 2018.



NOTAS DE GESTIÓN ADMINISTRATIVA

1. Introducción:

Los estados Financieros de los entes públicos, proveen de información financiera a los principales usuarios de la misma, al Congreso y a los ciudadanos.

El objetivo del presente documento es la revelación del contexto y de los aspectos económicos-financieros más relevantes que influyeron en las decisiones del período: del 1 de enero al 31 de Diciembre de 2019, y deberán ser considerados en la elaboración de los estados financieros para la mayor comprensión de los mismos y sus particulares.

De esta manera, se informa y explica la respuesta del gobierno a las condiciones relacionadas con la información financiera de cada periodo de gestión: además, de exponer aquellas políticas que podrían afectar la toma de decisiones en períodos posteriores.

2. Panorama Económico y Financiero:

Al 31 de Diciembre de 2019, se le aprueba un presupuesto de egresos para el ejercicio fiscal 2019, un presupuesto autorizado de \$ 39,203,281.00 (Treinta y nueve millones doscientos tres mil doscientos ochenta y un pesos 00/10) con fundamento en la Ley Orgánica del Poder Ejecutivo del Estado de Oaxaca y el Decreto del Presupuesto de Egresos del Estado de Oaxaca, mismo que se encuentra distribuido conforme a la estructura programática presentada en el Programa Operativo Anual (POA) en el mes de Diciembre nos amplían el presupuesto por \$ 3,337,492.00 llegando a un presupuesto modificado de \$ 42,540,773.00

3. Autorización e Historia.

a) Fecha de creación del ente.

Con fecha veintisiete de noviembre del año dos mil nueve, se firma el decreto de creación de la Universidad Tecnológica de los Valles centrales de Oaxaca, y se publica este mismo decreto en el Diario Oficial de fecha 12 de Diciembre de 2009, se crea la Universidad Tecnológica de los Valles Centrales de Oaxaca, como un organismo público descentralizado del Gobierno del estado de Oaxaca, con personalidad jurídica y patrimonio propios, con domicilio social en Avenida Universidad s/n, en el Municipio de San Pablo Huixtepec, Zimatlán, Estado de Oaxaca; formando parte del Sistema de Educación Superior del Estado de Oaxaca y adopta el modelo educativo del Subsistema Nacional de Universidades



Tecnológicas, con apego a las normas, políticas y lineamientos establecidos de común acuerdo entre las autoridades educativas Estatal y Federal.

4. Organización y Objeto Social

a) Objeto Social:

De acuerdo al artículo de su decreto de creación La Universidad Tecnológica de los Valles Centrales tiene por objeto:

- I. Ofrecer programas cortos de Educación Superior, de nivel T.S.U de dos años, con las características de intensidad, pertinencia, flexibilidad y calidad.
- II. Formar, a partir de egresados del bachillerato, Técnicos Superiores Universitarios aptos para la aplicación de conocimientos y la solución de problemas con un sentido de innovación en la incorporación de los avances científicos y tecnológicos;
- III. Ofrecer programas de continuidad de estudios para sus egresados y para Egresados de Nivel Técnico Superior Universitario o Profesional Asociado de otras Instituciones de Educación Superior, que permitan a los estudiantes alcanzar los niveles académicos de Ingeniería y/o licenciatura.
- IV. Desarrollar programas de apoyo técnico en beneficio de la comunidad Universitaria;
- V. Promover la cultura científico y tecnológica; y
- VI. Desarrollar las funciones de vinculación con los sectores públicos, privados y sociales a nivel local, nacional e internacional, para contribuir al desarrollo tecnológico y social de la comunidad Universitaria.

b) Principal Actividad:

La principal actividad de la Universidad Tecnológica de los Valles Centrales es prestar servicios educativos de nivel superior; estando en un régimen jurídico como Organismo Público Descentralizado del Gobierno del Estado con personalidad Jurídica y Patrimonio Propio.

c) Ejercicio Fiscal 2019:

Persona moral con fines no lucrativos

d) Régimen Jurídico:



La Universidad Tecnológica de los Valles Centrales de Oaxaca es un Organismo Público Descentralizado de carácter Estatal y se rige por un conjunto de leyes y normas que se enlistan a continuación.

I. MARCO JURIDICO FEDERAL

- Constitución Política de los Estados Unidos Mexicanos
- Ley de Disciplina Financiera de las Entidades Federales y los Municipios
- Ley General de Contabilidad Gubernamental
- Ley de Presupuesto y Responsabilidad Hacendaria
- Decreto de Presupuesto de Egresos
- Ley de Coordinación Fiscal
- Ley de Fiscalización y Rendición de Cuentas de la Federación
- Ley Federal de Transparencia y Acceso a la Información Pública
- Ley de Ingresos de la Federación
- Ley de Adquisiciones del Sector Público
- Ley Federal del Trabajo
- Código Fiscal de la Federación
- Ley del Impuesto Sobre la Renta
- Presupuesto de Egresos de la Federación.

II. MARCO JURIDICO ESTATAL

- Constitución Política del Estado Libre y Soberano de Oaxaca
- Ley de Planeación del Estado de Oaxaca
- Ley Orgánica del Poder Ejecutivo del Estado de Oaxaca
- Ley de Coordinación Fiscal para el Estado de Oaxaca
- Ley de Transparencia y Acceso a la Información Pública para el Estado de Oaxaca
- Ley para Adquisiciones, Arrendamientos y Servicios del Estado de Oaxaca
- Ley de Fiscalización Superior para el Estado de Oaxaca
- Decreto de Presupuesto de Egresos del Estado de Oaxaca
- Código Fiscal para el Estado de Oaxaca
- Ley Estatal de Presupuesto y Responsabilidad Hacendaria
- Ley de Entidades Paraestatales del Estado de Oaxaca
- Ley de Ingresos del Estado de Oaxaca
- Ley de archivos del Estado de Oaxaca
- Reglamento de la ley Estatal del Presupuesto y Responsabilidad Hacendaria
- Ley Estatal de Derechos



GOBIERNO DEL ESTADO
DE OAXACA

Oaxaca
JUNTOS CONSTRUIMOS EL CAMBIO



UTVCO
Universidad Tecnológica
de los Valles Centrales de Oaxaca

Consideraciones fiscales del ente: revelar el tipo de contribuciones que esté obligado a pagar o retener.

Dentro de las obligaciones que se tiene como institución son las siguientes:

- Presentar la declaración y pago provisional mensual de retenciones de Impuesto sobre la Renta (ISR) de sueldos y salarios.
- Presentar la declaración anual donde se informa sobre las retenciones de los trabajadores que recibieron sueldos y salarios.
- Realizar la determinación del impuesto sobre erogaciones por remuneración al trabajo del personal (3% sobre nómina)
- Presentación y el pago de cédulas de IMSS, RCV e Infonavit de los trabajadores de la institución.

La estructura organizacional básica en la que se encuentra es la etapa B que marca la CGUTyP.

Los órganos de Autoridad de la Universidad Tecnológica de los Valles Centrales de Oaxaca, son:

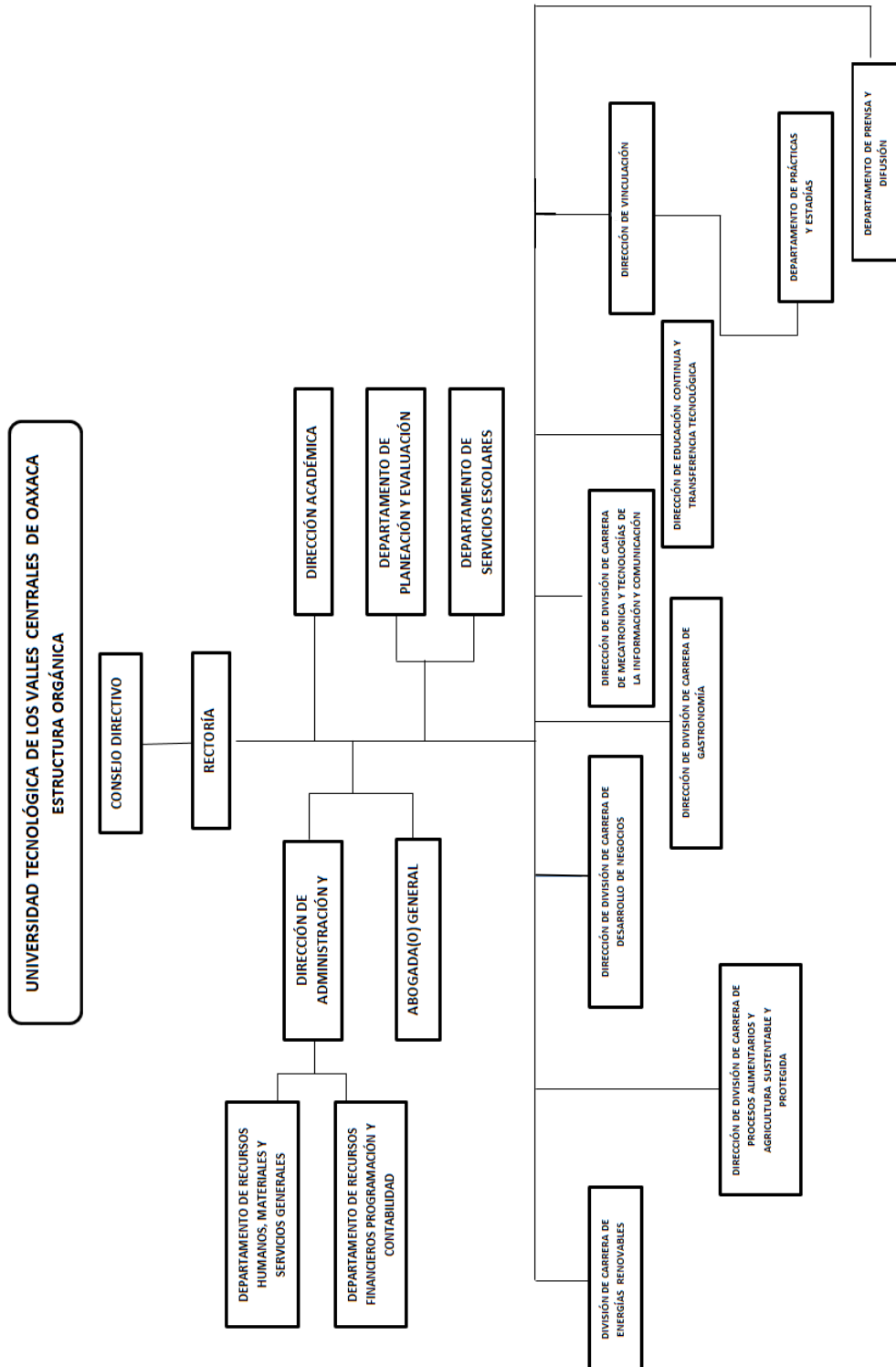
- Un consejo directivo y
- El rector.



GOBIERNO DEL ESTADO DE OAXACA



UTVCO Universidad Tecnológica de los Valles Centrales de Oaxaca





5. Bases de preparación de los Estados Financieros.

Respecto a este punto se informa:

- a) Los estados financieros se han realizado en base a lo que establece la CONAC y a la Ley General de Contabilidad Gubernamental, así mismo se basan en las disposiciones legales aplicables para las instituciones del sector descentralizados.
- b) La normatividad aplicada para el reconocimiento, valuación y revelación de los diferentes rubros de la información financiera, así como las bases de medición utilizadas para la elaboración de los estados financieros; por ejemplo: costo histórico, valoración de realización, valor razonables, valor de recuperación o cualquier otro método empleado y los criterios de aplicación de los mismos.

Se aplicó durante el periodo de Enero a Diciembre 2019 y la normatividad vigente para el reconocimiento, valuación y revelación de los diferentes rubros de la información Financiera, así como las bases de medición: valor de realización, respetando en el total de las operaciones su costo histórico.

- c) Postulados básicos.

Los emitidos por el CONAC:

1. Sustancia Económica
2. Entes Públicos
3. Existencia Permanente
4. Revelación Suficiente
5. Importancia Relativa
6. Registro e Integración Presupuestaria
7. Consolidación de Información financiera
8. Devengo Contable
9. Valuación
10. Dualidad Económica
11. Consistencia

- d) En relación con la Normatividad Supletoria, se aplican las permitidas por el CONAC.
- e) Para las entidades que por primera vez estén implementando el base devengado de acuerdo a la Ley de Contabilidad, deberán:



-Revelar las nuevas políticas de reconocimiento:
De acuerdo a lo establecido por el CONAC.

INGRESOS

Devengado.- Cuando exista jurídicamente el derecho al cobro.

Recaudado.- Cuando existe el cobro en efectivo o cualquier otro medio de pago

EGRESOS

Comprometido.- Cuando se existe la aprobación por una autoridad competente de un acto administrativo, u otro instrumento jurídico que formaliza una relación jurídica con terceros para la adquisición de bienes y servicios.

Devengado.- Cuando se reconoce de una obligación de pago a favor de terceros por la recepción de conformidad de bienes, servicios contratados.

Ejercido.- Cuando se emite una cuenta por liquidar Certifica aprobada por la autoridad competente

Pagado.- Cuando se realiza la cancelación total o parcial de las obligaciones de pago.

-Revelar los cambios en las políticas, la clasificación y medición de las mismas, así como su impacto en la información financiera:

6. Políticas de Contabilidad Significativas:

En base a la conciliación de bienes realizados por la UTVCO y patrimonio, podemos concluir que las diferencias existentes, se deben a pago pendiente a acreedores por parte de la Universidad y como consecuencia, no se han realizado la entrega de los mismos en la UTVCO

La Universidad no realiza operaciones con el Extranjero, tampoco realiza la inversión en acciones en el Sector Paraestatal.

No contamos con un sistema de valuación de Inventarios propio, el sistema con el que se cuenta para control de Bienes propiedad de la institución es el Sistema de Control de Inventarios Patrimoniales de Oaxaca (SICIPO) proporcionado por la dirección de Patrimonio.



- a) Actualización: El registro de la contabilidad se realizó en base a los lineamientos establecidos por el CONAC.
- b) Informar sobre la realización de operaciones en el extranjero y de sus efectos en la información financiera gubernamental:
Durante el cuarto primer del ejercicio 2018, no se realizaron operaciones en Moneda Extranjera.
- c) Método de evaluación de la inversión en acciones en el Sector Paraestatal.
NO APLICA (opcional, si es necesario)
- d) Sistema y método de valuación de inventarios.
El CONAC ha emitido las normas para la valoración de los Activos y el patrimonio de los entes públicos, esta norma permite definir y estandarizar los conceptos básicos de valuación, contenidos en las normas particulares aplicables a los distintos elementos integrantes de los estados Financieros.

e) Provisiones:

Las provisiones al 31 de Diciembre de 2019 lo conforman los siguientes conceptos: en el rubro de servicios personales (nómina de los trabajadores) cuotas obreras IMSS, Cuotas obreras IMSS R.C.V. y Crédito de vivienda.

- 7. Posición en Moneda Extranjera y Protección por riesgo Cambiario:
Esta Nota No Aplica Para La Universidad Tecnológica De Los Valles Centrales

8. Reporte Analítico del Activo:

El activo con el que cuenta la Universidad Tecnológica de los Valles Centrales de Oaxaca, tiene vida útil, en el mes de Enero 2019 se registraron los porcentajes de depreciación, deterioro o amortización para los diferentes tipos de Activos, y se reflejara en el informe del primer y segundo trimestre de cuenta pública 2019.

9. Fideicomisos, Mandatos y Análogos

Esta Nota No Aplica Para La Universidad Tecnológica De Los Valles Centrales



10. Reporte de la Recaudación

PERIODO	SERVICIOS EDUCATIVOS	IMPUESTO AL DESARROLLO SOCIAL	TOTAL
ENERO - MARZO	\$ 454,118.00	\$ 54,415.00	\$ 508,533.00
ABRIL-JUNIO	2,917,843.00	350,022.00	3,267,865.00
JULIO-SEPTIEMBRE	2,655,874.00	318,616.00	2,974,490.00
OCTUBRE - DICIEMBRE	18,012.00	2,426.00	20,438.00
TOTAL	\$ 6,045,847.00	\$ 725,479.00	\$ 6,771,326.00

La institución recibe depósitos por subsidio Federal para poder solventar parte de los gastos de operación, Servicios Generales y Pagos a terceros, los depósitos realizados por subsidio suman: \$ 21,746,293.00 (Veintiún millones setecientos cuarenta y seis mil doscientos noventa y tres pesos 00/100) y se desglosan de la siguiente manera:

MES	SUBSIDIO FEDERAL
ENERO	
FEBRERO	
MARZO	
ABRIL	\$ 6,380,510.00
MAYO	1,611,806.00
JUNIO	1,611,806.00
JULIO	1,582,350.00
AGOSTO	1,582,350.00
SEPTIEMBRE	1,582,350.00
OCTUBRE	1,582,350.00
NOVIEMBRE	1,582,350.00
DICIEMBRE	3,540,253.00
TOTAL	\$ 21,746,293.00



11. Información sobre la Deuda y el Reporte Analítico de la Deuda:

Esta Nota No Aplica Para La Universidad Tecnológica De Los Valles Centrales.

12. Calificaciones otorgadas:

La Universidad Tecnológica de los Valles Centrales de Oaxaca fue catalogada como la mejor Universidad Tecnológica a nivel nacional ganando el premio ANUT 2016 y el premio ANUT 2017

13. Proceso de Mejora:

La universidad Tecnológica de los Valles Centrales de Oaxaca cuenta con diferentes políticas de control interno los cuales son:

Administrativos:

Se cuenta con un Reglamento Interno, aprobado por el consejo Directivo de la Institución y publicado en el DOF de fecha 19 de Marzo del 2015.

Académicos:

Políticas de ingresos del personal docente y administrativos.
Se cuenta con las políticas de calidad ISO-9001:2015

14. Información por Segmentos:

Esta Nota No Aplica Para La Universidad Tecnológica De Los Valles Centrales

15. Eventos Posteriores al Cierre:

Después de realizar el cierre del ejercicio Diciembre 2019, no se sucedieron eventos que modificaran la situación financiera del periodo que se está informando.

16. Partes Relacionadas:

No existen partes relacionadas que pudieran ejercer influencia significativa sobre la toma de decisiones financieras y operativas.

17. Responsabilidad sobre la presentación razonable de los Estados Financieros.



GOBIERNO DEL ESTADO DE OAXACA



UTVCO
Universidad Tecnológica de los Valles Centrales de Oaxaca

Estos estados Financieros fueron autorizados para su emisión el día 26 del mes de Febrero de 2020, por el C.P Emilio Rivera Moreno, su carácter de Director de administración y finanzas de la UTVCO

Bajo protesta de decir verdad declaro que los Estados Financieros y sus Notas, son razonablemente correctas y son responsabilidad del emisor.

UTVCO
Valles Centrales
OAXACA

DIRECCIÓN DE ADMINISTRACIÓN Y FINANZAS


 LC MONICA ANACARI MORALES BARRANCO
 JEFA DEL DEPTO. DE RECURSOS FINANCIEROS,
 PROGRAMACION Y CONTABILIDAD


 C.P. EMILIO RIVERA MORENO
 DIRECTOR DE ADMINISTRACIÓN Y FINANZAS


 M.C. NYDIA DELHI MATA SANCHEZ
 RECTORA DE LA UNIVERSIDAD
 TECNOLÓGICA DE LOS VALLES CENTRALES
 DE OAXACA



ESTADO ANALITICO DE INGRESOS PRESUPUESTARIOS

Universidad tecnológica de los Valles Centrales de Oaxaca ESTADO ANALITICO DE INGRESOS PRESUPUESTARIOS Del 01 de Enero al 30 de Septiembre de 2019						
Rubro de Ingresos	Ingresos					
	Estimado	Ampliaciones y Reducciones	Modificado	Devengado	Recaudado	Diferencia
	(1)	(2)	(3=1+2)	(4)	(5)	(6=3-4)
Impuestos						
Cuotas y Aportaciones de Seguridad Social						
Contribuciones de Mejoras						
Derechos						
Productos						
Aprovechamientos						
Ingresos por Ventas de Bienes, prestaciones de Servicios y Otros Ingresos.						
Participaciones, Aportaciones, Convenios, Incentivos Derivados de la Colaboración Fiscal y Fondos distintos de Aportaciones						
Transferencias, Asignaciones, Subsidios y Subvenciones, Pensiones y Jubilaciones.	39,203,281.00	3,337,491.70	42,540,772.70	42,304,801.87	0.00	235,970.83
Ingresos derivados de Financiamientos						
TOTAL	39,203,281.00	3,337,491.70	42,540,772.70	42,304,801.87	0.00	235,970.83
Ingresos excedentes						

Estado Analítico de Ingresos Por Fuente de Financiamiento	Estimado	Ampliaciones y Reducciones	Modificado	Devengado	Recaudado	Diferencia
	(1)	(2)	(3=1+2)	(4)	(5)	(6=3-4)
Ingresos del Poder Ejecutivo Federal o Estatal y de los Municipios	39,203,281.00	3,337,491.70	42,540,772.70	42,304,801.87	0.00	235,970.83
Impuestos						
Cuotas y Aportaciones de Seguridad Social						
Contribuciones de Mejoras						
Derechos						
Productos						
Aprovechamientos						
Participaciones, Aportaciones, Convenios, Incentivos Derivados de la Colaboración Fiscal y Fondos distintos de Aportaciones						
Transferencias, Asignaciones, Subsidios y Subvenciones, Pensiones y Jubilaciones.	39,203,281.00	3,337,491.70	42,540,772.70	42,304,801.87	0.00	235,970.83
Ingresos de los Entes Públicos de los Poderes Legislativos y Judicial, de los Órganos Autónomos y del Sector Paraestatal o Paramunicipal, así como de las Empresas Productivas del Estado						
TOTAL	39,203,281.00	3,337,491.70	42,540,772.70	42,304,801.87	0.00	235,970.83
Ingresos excedentes						

CUENTA PÚBLICA 2019

ESTADO ANALITICO DEL EJERCICIO DEL PRESUPUESTO DE EGRESOS

CLASIFICACION POR OBJETO DEL GASTO (CAPITULO-CONCEPTO)

DEL 1º DE ENERO AL 31 DE DICIEMBRE



Cve	Concepto	Aprobado 1	Ampliaciones / Reducciones 2= (3-1)	Modificado 3 = (1+2)	Devengado 4	Pagado 5	Subejercicio 6 = (3-4)
552	UNIVERSIDAD TECNOLÓGICA DE LOS VALLES CENTRALES						
4	TRANSFERENCIAS, ASIGNACIONES, SUBSIDIOS Y OTRAS AYUDAS	38,437,833.00	3,323,696.37	41,761,529.37	41,655,558.93	39,826,571.80	105,970.44
1	TRANSFERENCIAS INTERNAS Y ASIGNACIONES AL SECTOR PÚBLICO	38,367,104.00	3,394,425.37	41,761,529.37	41,655,558.93	39,826,571.80	105,970.44
4	AYUDAS SOCIALES	70,729.00	-70,729.00	0.00	0.00	0.00	0.00
5	BIENES MUEBLES, INMUEBLES E INTANGIBLES	765,448.00	13,795.33	779,243.33	649,242.94	390,443.04	130,000.39
1	MOBILIARIO Y EQUIPO DE ADMINISTRACIÓN	300,000.00	27,800.00	327,800.00	237,799.92	89,999.92	90,000.08
2	MOBILIARIO Y EQUIPO EDUCACIONAL Y RECREATIVO	203,139.08	-85,904.47	117,234.61	117,234.40	72,234.40	0.21
3	EQUIPO E INSTRUMENTAL MÉDICO Y DE LABORATORIO	0.00	40,000.00	40,000.00	0.00	0.00	40,000.00
4	VEHÍCULOS Y EQUIPO DE TRANSPORTE	0.00	200,800.00	200,800.00	200,800.00	200,800.00	0.00
6	MAQUINARIA, OTROS EQUIPOS Y HERRAMIENTAS	262,308.92	-168,900.20	93,408.72	93,408.62	27,408.72	0.10
9	ACTIVOS INTANGIBLES	0.00	0.00	0.00	0.00	0.00	0.00
	TOTAL DEPENDENCIA / ENTIDAD	39,203,281.00	3,337,491.70	42,540,772.70	42,304,801.87	40,217,014.84	235,970.83

CUENTA PÚBLICA 2019

ESTADO ANALITICO DEL EJERCICIO DEL PRESUPUESTO DE EGRESOS

CLASIFICACION ECONOMICA (POR TIPO DE GASTO)

DEL 1º DE ENERO AL 31 DE DICIEMBRE



Cve	Concepto	Aprobado 1	Ampliaciones / Reducciones 2 = (3-1)	Modificado 3 = (1+2)	Devengado 4	Pagado 5	Subejercicio 6 = (3-4)
552	UNIVERSIDAD TECNOLÓGICA DE LOS VALLES CENTRALES						
1	GASTO CORRIENTE	38,437,833.00	3,323,696.37	41,761,529.37	41,655,558.93	39,826,571.80	105,970.44
2	GASTO DE CAPITAL	765,448.00	13,795.33	779,243.33	649,242.94	390,443.04	130,000.39
	TOTAL DEPENDENCIA / ENTIDAD:	39,203,281.00	3,337,491.70	42,540,772.70	42,304,801.87	40,217,014.84	235,970.83

CUENTA PÚBLICA 2019

ESTADO ANALITICO DEL EJERCICIO DEL PRESUPUESTO DE EGRESOS

CLASIFICACION ADMINISTRATIVA

DEL 1º DE ENERO AL 31 DE DICIEMBRE



Cve	Concepto	Aprobado 1	Ampliaciones / Reducciones 2= (3-1)	Modificado 3 = (1+2)	Devengado 4	Pagado Transferido 5	Subejercicio 6 = (3-4)
5	ORGANISMOS PÚBLICOS DESCENTRALIZADOS	39,203,281.00	3,337,491.70	42,540,772.70	42,304,801.87	40,217,014.84	235,970.83
52	UNIVERSIDAD TECNOLÓGICA DE LOS VALLES CENTRALES	39,203,281.00	3,337,491.70	42,540,772.70	42,304,801.87	40,217,014.84	235,970.83
TOTAL DEL GASTO:		39,203,281.00	3,337,491.70	42,540,772.70	42,304,801.87	40,217,014.84	235,970.83

CUENTA PÚBLICA 2019

ESTADO ANALITICO DEL EJERCICIO DEL PRESUPUESTO DE EGRESOS

CLASIFICACION FUNCIONAL (FINALIDAD Y FUNCION)

DEL 1º DE ENERO AL 31 DE DICIEMBRE



Cve	Concepto	Aprobado 1	Ampliaciones / Reducciones 2= (3-1)	Modificado 3 = (1+2)	Devengado 4	Pagado 5	Subejercicio 6 = (3-4)
552	UNIVERSIDAD TECNOLÓGICA DE LOS VALLES CENTRALES						
2	DESARROLLO SOCIAL	39,203,281.00	3,337,491.70	42,540,772.70	42,304,801.87	40,217,014.84	235,970.83
5	EDUCACIÓN	39,203,281.00	3,337,491.70	42,540,772.70	42,304,801.87	40,217,014.84	235,970.83
	TOTAL DEPENDENCIA / ENTIDAD	39,203,281.00	3,337,491.70	42,540,772.70	42,304,801.87	40,217,014.84	235,970.83



ENDEUDAMIENTO NETO DEL 01 DE ENERO AL 31 DE DICIEMBRE DE 2019 (Pesos)

Identificación de Crédito o Instrumento	Contratación/Colocación	Amortización	Endeudamiento Neto
	A	B	C = A - B
Créditos Bancarios			
			0
			0
			0
			0
			0
			0
			0
			0
			0
			0
Total Créditos Bancarios	0	0	0
Otros Instrumentos de Deuda			
			0
			0
			0
			0
			0
			0
			0
			0
			0
Total Otros Instrumentos de Deuda	0	0	0
TOTAL	0	0	0

NO APLICA



INTERESES DE LA DEUDA DEL 01 DE ENERO AL 31 DE DICIEMBRE DE 2019 (Pesos)

Identificación de Crédito o Instrumento	Devengado	Pagado
Créditos Bancarios		
		0
Total de intereses de Créditos Bancarios	0	0
Otros Instrumentos de Deuda		
Total de intereses de Otros Instrumentos de Deuda	0	0
TOTAL	0	0

NO APLICA



INDICADORES DE POSTURA FISCAL
DEL 01 DE ENERO AL 31 DE DICIEMBRE DE 2019
(Pesos)

Concepto	Estimado	Devengado	Pagado ³
I. Ingresos Presupuestarios (I=1+2)	0	0	0
1. Ingresos del Gobierno de la Entidad Federativa ¹			
2. Ingresos del Sector Paraestatal ¹			
II. Egresos Presupuestarios (II=3+4)	0	0	0
3. Egresos del Gobierno de la Entidad Federativa ²			
4. Egresos del Sector Paraestatal ²			
III. Balance Presupuestario (Superávit o Déficit) (III = I - II)	0		0

Concepto	Estimado	Devengado	Pagado ³
III. Balance presupuestario (Superávit o Déficit)	0	0	0
IV. Intereses, Comisiones y Gastos de la Deuda			
V. Balance Primario (Superávit o Déficit) (V= III - IV)	0	0	0

Concepto	Estimado	Devengado	Pagado ³
A. Financiamiento			
B. Amortización de la deuda			
C. Endeudamiento ó desendeudamiento (C = A - B)	0	0	0

1. Los Ingresos que se presentan son los ingresos presupuestarios totales sin incluir los ingresos por financiamientos. Los Ingresos del Gobierno de la Entidad Federativa corresponden a los del Poder Ejecutivo, Legislativo Judicial y Autónomos
2. Los egresos que se presentan son los egresos presupuestarios totales sin incluir los egresos por amortización. Los egresos del Gobierno de la Entidad Federativa corresponden a los del Poder Ejecutivo, Legislativo, Judicial y Órganos Autónomos
3. Para Ingresos se reportan los ingresos recaudados; para egresos se reportan los egresos pagados

CUENTA PÚBLICA 2019

ESTADO ANALITICO DEL EJERCICIO DEL PRESUPUESTO DE EGRESOS

RESUMEN POR PROGRAMA PRESUPUESTARIO

DEL 1º DE ENERO AL 31 DE DICIEMBRE



Concepto	Aprobado 1	Ampliaciones / Reducciones 2= (3-1)	Modificado 3 = (1+2)	Devengado 4	Pagado 5	Subejercicio 6 = (3-4)
5 ORGANISMOS PÚBLICOS DESCENTRALIZADOS	39,203,281.00	3,337,491.70	42,540,772.70	42,304,801.87	40,217,014.84	235,970.83
52 UNIVERSIDAD TECNOLÓGICA DE LOS VALLES CENTRALES	39,203,281.00	3,337,491.70	42,540,772.70	42,304,801.87	40,217,014.84	235,970.83
1 PROGRAMAS	39,203,281.00	3,337,491.70	42,540,772.70	42,304,801.87	40,217,014.84	235,970.83
2 DESEMPEÑO DE LAS FUNCIONES	39,203,281.00	3,337,491.70	42,540,772.70	42,304,801.87	40,217,014.84	235,970.83
TOTAL GENERAL	39,203,281.00	3,337,491.70	42,540,772.70	42,304,801.87	40,217,014.84	235,970.83

REPORTE DE AVANCE DE GESTIÓN
UR 552 - UNIVERSIDAD TECNOLÓGICA DE LOS VALLES CENTRALES
CUARTO TRIMESTRE 2019

OBJETIVO INSTITUCIONAL: -OFRECER PROGRAMAS DE EDUCACIÓN SUPERIOR DE DOS AÑOS CON LAS CARACTERÍSTICAS DE INTENSIDAD, PERTINENCIA, FLEXIBILIDAD Y CALIDAD.
ALINEACIÓN PED:

EJE: 01-OAXACA INCLUYENTE CON EL DESARROLLO SOCIAL
TEMA: 01-EDUCACIÓN
OBJETIVO: 09-AMPLIAR Y DIVERSIFICAR LA OFERTA DE EDUCACIÓN SUPERIOR EN OAXACA PARA ATENDER LA DEMANDA DE MANERA ACCESIBLE Y CON EQUIDAD.
ESTRATEGIA: 01-PROMOVER LA CREACIÓN DE NUEVAS INSTITUCIONES EDUCATIVAS, IMPLEMENTANDO NUEVOS MODELOS DE ENSEÑANZA PARA OFRECER OPORTUNIDADES DE ACCESO A LA EDUCACIÓN, PRIORITARIAMENTE EN LOS DISTRITOS QUE CARECEN DEL SERVICIO.
LÍNEAS DE ACCIÓN: 02-COADYUVAR EN EL INCREMENTO DE LA COBERTURA SOCIAL DE EDUCACIÓN SUPERIOR EN EL ESTADO Y ELEVAR LA ABSORCIÓN A LA EDUCACIÓN SUPERIOR DURANTE ESTE SEXENIO.
UE: 001-UNIVERSIDAD TECNOLÓGICA DE LOS VALLES CENTRALES

MATRIZ DE INDICADORES PARA RESULTADOS:

FIN: AMPLIAR Y DIVERSIFICAR LA OFERTA DE EDUCACIÓN SUPERIOR EN OAXACA PARA ATENDER LA DEMANDA DE MANERA ACCESIBLE Y CON EQUIDAD.
PROPÓSITO: INSTITUCIONES DE NIVEL SUPERIOR, CONSTRUIDAS, EQUIPADAS Y REPARADAS PARA EL OFRECIMIENTO DE NUEVAS MODALIDADES Y NUEVOS PROGRAMAS EDUCATIVOS EN EL ESTADO DE OAXACA
COMPONENTE: 627-NUEVOS PROGRAMAS DE ESTUDIO DE TSU Y LICENCIATURA APERTURADOS Y/O ACTUALIZADOS
ACTIVIDAD: 1907-ELABORAR ANALISIS SITUACIONAL DEL TRABAJO

ESTRUCTURA PROGRAMATICA PRESUPUESTAL							
PROGRAMA	SUBPROGRAMA			PROYECTO	OBRA/ACTIVIDAD		
127-INCREMENTO DE LA OFERTA EDUCATIVA SUPERIOR	05-APERTURA Y/O ACTUALIZACION DE NUEVOS PROGRAMAS DE ESTUDIO DE TSU Y LICENCIATURA			000--	001-ELABORAR ANALISIS SITUACIONAL DEL TRABAJO		
PRESUPUESTO ANUAL							
Aprobado	Ampliación	Reducción	Modificado	EJERCIDO T1	EJERCIDO T2	EJERCIDO T3	EJERCIDO T4
0.00	0.00	0.00	0.00	0.00	0.00	0.00	0.00
TOTAL EJERCIDO AL TRIMESTRE VIGENTE							0.00
PRESUPUESTO TRIMESTRAL DE LA ACTIVIDAD							
Aprobado	Modificado	Comprometido	Devengado	Ejercido	% de Ejercido Vs. Modificado		
0.00	0.00	0.00	0.00	0.00	nan		
DATOS DEL INDICADOR							
Nombre : PORCENTAJE DE ANALISIS SITUACIONALES DEL TRABAJO ELABORADOS				Número de indicador : 2014			
Definición : MIDE EL PORCENTAJE DE ANALISIS SITUACIONALES DEL TRABAJO ELABORADOS CON RESPECTO A LOS PROGRAMADOS							
Método de Cálculo : (ANALISIS SITUACIONALES DEL TRABAJO ELABORADOS / ANALISIS SITUACIONALES DEL TRABAJO PROGRAMADOS) * 100							
Tipo	Dimensión	Frecuencia de Medición	Forma de cálculo del indicador	Tipo de Valor	Sentido Esperado		
GESTIÓN	EFICACIA	TRIMESTRAL	PORCENTAJE	FLUJO	ASCENDENTE		
MEDIOS DE VERIFICACIÓN / FUENTE INFORMACIÓN				SUPUESTO			
MINUTA DE TRABAJO ELABORADAS AL FINAL DEL ESTUDIO AST				INTERES DEL SECTOR PRODUCTIVO Y SOCIAL			
DATOS DE LA META							
Definición de la variable Meta:		1 - ANALISIS SITUACIONALES DEL TRABAJO ELABORADOS					
Unidad de medida:		25 - NÚMERO					
LÍNEA BASE DEL INDICADOR				VALOR PROGRAMADO ANUAL			
AÑO	0	VALOR	0.00	AÑO	2019	VALOR	3.00
AVANCE TRIMESTRAL							
METAS	1er.TRIMESTRE	2o.TRIMESTRE	3er.TRIMESTRE	4o.TRIMESTRE	CUMPLIMIENTO DE METAS		
PROGRAMADA	0.00	1.00	1.00	1.00	T1+T2+T3+T4		3.00
PROGRAMACIÓN ACTUALIZADA	0.00	1.00	1.00	4.00	T1+T2+T3+T4		6.00
ALCANZADA	0.00	1.00	0.00	1.00	T1+T2+T3+T4		2.00
PORCENTAJE ALCANZADO TRIMESTRAL		100.00	0.00	25.00	PORCENTAJE ALCANZADO ANUAL		33.33

PORCENTAJE DE CUMPLIMIENTO ALCANZADO EN EL TRIMESTRE: 16.67 %

REPORTE DE AVANCE DE GESTIÓN
UR 552 - UNIVERSIDAD TECNOLÓGICA DE LOS VALLES CENTRALES
CUARTO TRIMESTRE 2019

ALINEACIÓN PED:
ESTRATEGIA: 01-PROMOVER LA CREACIÓN DE NUEVAS INSTITUCIONES EDUCATIVAS, IMPLEMENTANDO NUEVOS MODELOS DE ENSEÑANZA PARA OFRECER OPORTUNIDADES DE ACCESO A LA EDUCACIÓN, PRIORITARIAMENTE EN LOS DISTRITOS QUE CARECEN DEL SERVICIO.
LÍNEAS DE ACCIÓN: 01-PROMOVER LA AMPLIACIÓN DE LA OFERTA DE EDUCACIÓN SUPERIOR CON MODELOS INNOVADORES Y EL APOYO DE LAS TIC'S.
UE: 001-UNIVERSIDAD TECNOLÓGICA DE LOS VALLES CENTRALES

MATRIZ DE INDICADORES PARA RESULTADOS:
COMPONENTE: 627-NUEVOS PROGRAMAS DE ESTUDIO DE TSU Y LICENCIATURA APERTURADOS Y/O ACTUALIZADOS
ACTIVIDAD: 1908-CAPACITAR AL PERSONAL

ESTRUCTURA PROGRAMATICA PRESUPUESTAL			
PROGRAMA	SUBPROGRAMA	PROYECTO	OBRA/ACTIVIDAD
127-INCREMENTO DE LA OFERTA EDUCATIVA SUPERIOR	05-APERTURA Y/O ACTUALIZACIÓN DE NUEVOS PROGRAMAS DE ESTUDIO DE TSU Y LICENCIATURA	000--	003-CAPACITAR AL PERSONAL

PRESUPUESTO ANUAL							
Aprobado	Ampliación	Reducción	Modificado	EJERCIDO T1	EJERCIDO T2	EJERCIDO T3	EJERCIDO T4
60,000.00	92,290.97	45,476.00	106,814.97	4,524.00	10,000.00	92,290.97	92,290.97
TOTAL EJERCIDO AL TRIMESTRE VIGENTE							106,814.97

PRESUPUESTO TRIMESTRAL DE LA ACTIVIDAD							
Aprobado	Modificado	Comprometido	Devengado	Ejercido	% de Ejercido Vs. Modificado		
10,000.00	92,290.97	92,290.97	92,290.97	92,290.97	100.00		

DATOS DEL INDICADOR							
Nombre :	PORCENTAJE DE CAPACITACIONES IMPARTIDAS			Número de indicador :	2385		
Definición :	MIDE EL PORCENTAJE DE CAPACITACIONES IMPARTIDAS RESPECTO A LAS PROGRAMADAS						
Método de Cálculo :	(NUMERO DE CAPACITACIONES IMPARTIDAS / NUMERO DE CAPACITACIONES PROGRAMADAS) *100						
Tipo	Dimensión	Frecuencia de Medición	Forma de cálculo del indicador	Tipo de Valor	Sentido Esperado		
GESTIÓN	EFICACIA	TRIMESTRAL	PORCENTAJE	FLUJO	ASCENDENTE		

MEDIOS DE VERIFICACIÓN / FUENTE INFORMACIÓN				SUPUESTO			
LISTAS DE ASISTENCIA RESGUARDADAS POR LA DIRECCIÓN DE ADMINISTRACIÓN Y FINANZAS				LAS CAPACITACIONES SE REALICEN EN TIEMPO Y FORMA			

DATOS DE LA META							
Definición de la variable Meta:	1 - NUMERO DE CAPACITACIONES IMPARTIDAS						
Unidad de medida:	25 - NÚMERO						

LÍNEA BASE DEL INDICADOR				VALOR PROGRAMADO ANUAL			
AÑO	2017	VALOR	24.00	AÑO	2019	VALOR	30.00

AVANCE TRIMESTRAL							
METAS	1er.TRIMESTRE	2o.TRIMESTRE	3er.TRIMESTRE	4o.TRIMESTRE	CUMPLIMIENTO DE METAS		
PROGRAMADA	7.00	7.00	7.00	9.00	T1+T2+T3+T4	30.00	
PROGRAMACIÓN ACTUALIZADA	7.00	7.00	7.00	9.00	T1+T2+T3+T4	30.00	
ALCANZADA	7.00	7.00	7.00	9.00	T1+T2+T3+T4	30.00	
PORCENTAJE ALCANZADO TRIMESTRAL	100.00	100.00	100.00	100.00	PORCENTAJE ALCANZADO ANUAL	100.00	

PORCENTAJE DE CUMPLIMIENTO ALCANZADO EN EL TRIMESTRE: 30.00 %

JEFE ADMINISTRATIVO
 C.P. EMILIO RIVERA MORENO
 DIRECTOR DE ADMINISTRACIÓN Y FINANZAS

TITULAR DE LA DEPENDENCIA/ENTIDAD
 M.C. NYDIA DELHI MATA SÁNCHEZ
 RECTORA

REPORTE DE AVANCE DE GESTIÓN
UR 552 - UNIVERSIDAD TECNOLÓGICA DE LOS VALLES CENTRALES
CUARTO TRIMESTRE 2019

ALINEACIÓN PED:

ESTRATEGIA: 01-PROMOVER LA CREACIÓN DE NUEVAS INSTITUCIONES EDUCATIVAS, IMPLEMENTANDO NUEVOS MODELOS DE ENSEÑANZA PARA OFRECER OPORTUNIDADES DE ACCESO A LA EDUCACIÓN, PRIORITARIAMENTE EN LOS DISTRITOS QUE CARECEN DEL SERVICIO.
LÍNEAS DE ACCIÓN: 02-COADYUVAR EN EL INCREMENTO DE LA COBERTURA SOCIAL DE EDUCACIÓN SUPERIOR EN EL ESTADO Y ELEVAR LA ABSORCIÓN A LA EDUCACIÓN SUPERIOR DURANTE ESTE SEXENIO.
UE: 001-UNIVERSIDAD TECNOLÓGICA DE LOS VALLES CENTRALES

MATRIZ DE INDICADORES PARA RESULTADOS:

COMPONENTE: 850-PROGRAMAS DE ESTUDIOS DE NIVEL LICENCIATURA ACREDITADOS
ACTIVIDAD: 1909-CONTRATAR EL SERVICIO DE LA CASA CERTIFICADORA

ESTRUCTURA PROGRAMATICA PRESUPUESTAL			
PROGRAMA	SUBPROGRAMA	PROYECTO	OBRA/ACTIVIDAD
127-INCREMENTO DE LA OFERTA EDUCATIVA SUPERIOR	06-ACREDITACION DE LOS PROGRAMAS DE ESTUDIO DE NIVEL LICENCIATURA	000--	001-CONTRATAR EL SERVICIO DE LA CASA CERTIFICADORA

PRESUPUESTO ANUAL							
Aprobado	Ampliación	Reducción	Modificado	EJERCIDO T1	EJERCIDO T2	EJERCIDO T3	EJERCIDO T4
0.00	0.00	0.00	0.00	0.00	0.00	0.00	0.00
TOTAL EJERCIDO AL TRIMESTRE VIGENTE							0.00

PRESUPUESTO TRIMESTRAL DE LA ACTIVIDAD							
Aprobado	Modificado	Comprometido	Devengado	Ejercido	% de Ejercido Vs. Modificado		
0.00	0.00	0.00	0.00	0.00	nan		

DATOS DEL INDICADOR							
Nombre : PORCENTAJE DE CERTIFICACIONES OBTENIDAS				Número de indicador : 2015			
Definición : MIDE EL PORCENTAJE DE CERTIFICACIONES OBTENIDAS RESPECTO A LAS CONTRATADAS							
Método de Cálculo : (CERTIFICACIONES OBTENIDAS / CASAS CERTIFICADORAS CONTRATADAS) * 100							
Tipo	Dimensión	Frecuencia de Medición	Forma de cálculo del indicador	Tipo de Valor	Sentido Esperado		
GESTIÓN	EFICACIA	TRIMESTRAL	PORCENTAJE	FLUJO	ASCENDENTE		
MEDIOS DE VERIFICACIÓN / FUENTE INFORMACIÓN				SUPUESTO			
EMISION DEL CERTIFICADO POR LA CASA CERTIFICADORA POR LA CASA CERTIFICADORA, SE ENCONTRARA RESGUARDADO EN LA JEFATURA DE PLANEACIÓN Y EVALUACIÓN				DISPONIBILIDAD PRESUPUESTAL			

DATOS DE LA META							
Definición de la variable Meta: 1 - CERTIFICACIONES OBTENIDAS							
Unidad de medida: 25 - NÚMERO							

LÍNEA BASE DEL INDICADOR				VALOR PROGRAMADO ANUAL			
AÑO	0	VALOR	0.00	AÑO	2019	VALOR	1.00

AVANCE TRIMESTRAL							
METAS	1er.TRIMESTRE	2o.TRIMESTRE	3er.TRIMESTRE	4o.TRIMESTRE	CUMPLIMIENTO DE METAS		
PROGRAMADA	0.00	1.00	0.00	0.00	T1+T2+T3+T4	1.00	
PROGRAMACIÓN ACTUALIZADA	0.00	1.00	0.00	1.00	T1+T2+T3+T4	2.00	
ALCANZADA	0.00	1.00	0.00	1.00	T1+T2+T3+T4	2.00	
PORCENTAJE ALCANZADO TRIMESTRAL		100.00		100.00	PORCENTAJE ALCANZADO ANUAL	100.00	

PORCENTAJE DE CUMPLIMIENTO ALCANZADO EN EL TRIMESTRE: 50.00 %

JEFE ADMINISTRATIVO
 C.P. EMILIO RIVERA MORENO
 DIRECTOR DE ADMINISTRACIÓN Y FINANZAS

TITULAR DE LA DEPENDENCIA/ENTIDAD
 M.C. NYDIA DELHI MATA SÁNCHEZ
 RECTORA

REPORTE DE AVANCE DE GESTIÓN
UR 552 - UNIVERSIDAD TECNOLÓGICA DE LOS VALLES CENTRALES
CUARTO TRIMESTRE 2019

ALINEACIÓN PED:

ESTRATEGIA: 02-PROMOVER LA PARTICIPACIÓN DE LAS INSTITUCIONES PÚBLICAS DE EDUCACIÓN SUPERIOR EN UN PROGRAMA PARA LA AMPLIACIÓN Y MEJORA DE LA INFRAESTRUCTURA FÍSICA Y EL EQUIPAMIENTO.
 02-GESTIONAR RECURSOS DE LA FEDERACIÓN Y DEL GOBIERNO DEL ESTADO PARA PROYECTOS DE INVERSIÓN, ENTRE ELLOS LOS DE FONDOS CONCURSABLES, CON LA FINALIDAD DE AMPLIAR LA INFRAESTRUCTURA EDUCATIVA EN PROGRAMAS DE ALTA PERTINENCIA.

LÍNEAS DE ACCIÓN:

UE: 001-UNIVERSIDAD TECNOLÓGICA DE LOS VALLES CENTRALES

MATRIZ DE INDICADORES PARA RESULTADOS:

COMPONENTE: 850-PROGRAMAS DE ESTUDIOS DE NIVEL LICENCIATURA ACREDITADOS
 1910-CERTIFICAR NUEVO PROGRAMA DE ESTUDIO DE NIVEL TSU

ACTIVIDAD: NIVEL TSU

ESTRUCTURA PROGRAMÁTICA PRESUPUESTAL								
PROGRAMA		SUBPROGRAMA		PROYECTO		OBRA/ACTIVIDAD		
127-INCREMENTO DE LA OFERTA EDUCATIVA SUPERIOR		06-ACREDITACIÓN DE LOS PROGRAMAS DE ESTUDIO DE NIVEL LICENCIATURA		000--		002-CERTIFICAR NUEVOS PROGRAMAS DE ESTUDIO DE NIVEL TÉCNICO SUPERIOR UNIVERSITARIO (TSU)		
PRESUPUESTO ANUAL								
Aprobado	Ampliación	Reducción	Modificado	EJERCIDO T1	EJERCIDO T2	EJERCIDO T3	EJERCIDO T4	
269,485.92	136,162.78	98,457.34	307,191.36	0.00	128,618.28	0.00	0.00	
TOTAL EJERCIDO AL TRIMESTRE VIGENTE						307,191.36		
PRESUPUESTO TRIMESTRAL DE LA ACTIVIDAD								
Aprobado		Modificado		Comprometido		Devengado	Ejercido	
0.00		0.00		0.00		0.00	0.00	
DATOS DEL INDICADOR								
Nombre : PORCENTAJE DE NUEVOS PROGRAMAS DE ESTUDIO DE NIVEL TSU CERTIFICADOS				Número de indicador : 2016				
Definición : MIDE EL PORCENTAJE DE NUEVOS PROGRAMAS DE ESTUDIO DE NIVEL TSU CERTIFICADOS RESPECTO A LOS PROGRAMADOS								
Método de Cálculo : (NUMERO DE NUEVOS PROGRAMAS DE ESTUDIO DE NIVEL TSU CERTIFICADOS/NUMERO DE NUEVOS PROGRAMAS DE ESTUDIO DE NIVEL TSU PROGRAMADOS) *100								
Tipo	Dimensión		Frecuencia de Medición		Forma de cálculo del indicador		Tipo de Valor	
GESTIÓN	EFICACIA		TRIMESTRAL		PORCENTAJE		FLUJO	
MEDIOS DE VERIFICACIÓN / FUENTE INFORMACIÓN				SUPUESTO				
EMISIÓN DEL CERTIFICADO POR LA CASA CERTIFICADORA, RESGUARDADA POR EL DEPARTAMENTO DE PLANEACION Y EVALUACIÓN				DISPONIBILIDAD PRESUPUESTAL				
DATOS DE LA META								
Definición de la variable Meta:		1 - NUMERO DE NUEVOS PROGRAMAS DE ESTUDIO DE NIVEL TSU CERTIFICADOS						
Unidad de medida:		25 - NÚMERO						
LÍNEA BASE DEL INDICADOR				VALOR PROGRAMADO ANUAL				
AÑO	0	VALOR	0.00	AÑO	2019	VALOR	1.00	
AVANCE TRIMESTRAL								
METAS	1er.TRIMESTRE		2o.TRIMESTRE		3er.TRIMESTRE		4o.TRIMESTRE	
PROGRAMADA	0.00		0.00		0.00		1.00	
PROGRAMACIÓN ACTUALIZADA	0.00		0.00		2.00		1.00	
ALCANZADA	0.00		0.00		2.00		1.00	
PORCENTAJE ALCANZADO TRIMESTRAL					100.00		100.00	
							CUMPLIMIENTO DE METAS	
							T1+T2+T3+T4	1.00
							T1+T2+T3+T4	3.00
							T1+T2+T3+T4	3.00
							PORCENTAJE ALCANZADO ANUAL	100.00

PORCENTAJE DE CUMPLIMIENTO ALCANZADO EN EL TRIMESTRE: 33.33 %

REPORTE DE AVANCE DE GESTIÓN
UR 552 - UNIVERSIDAD TECNOLÓGICA DE LOS VALLES CENTRALES
CUARTO TRIMESTRE 2019



ALINEACIÓN PED:

ESTRATEGIA: 02-PROMOVER LA PARTICIPACIÓN DE LAS INSTITUCIONES PÚBLICAS DE EDUCACIÓN SUPERIOR EN UN PROGRAMA PARA LA AMPLIACIÓN Y MEJORA DE LA INFRAESTRUCTURA FÍSICA Y EL EQUIPAMIENTO.
LÍNEAS DE ACCIÓN: 02-GESTIONAR RECURSOS DE LA FEDERACIÓN Y DEL GOBIERNO DEL ESTADO PARA PROYECTOS DE INVERSIÓN, ENTRE ELLOS LOS DE FONDOS CONCURSABLES, CON LA FINALIDAD DE AMPLIAR LA INFRAESTRUCTURA EDUCATIVA EN PROGRAMAS DE ALTA PERTINENCIA.
UE: 001-UNIVERSIDAD TECNOLÓGICA DE LOS VALLES CENTRALES

MATRIZ DE INDICADORES PARA RESULTADOS:

COMPONENTE: 851-PROCESO EDUCATIVO CERTIFICADO
ACTIVIDAD: 1909-CONTRATAR EL SERVICIO DE LA CASA CERTIFICADORA

ESTRUCTURA PROGRAMATICA PRESUPUESTAL			
PROGRAMA	SUBPROGRAMA	PROYECTO	OBRA/ACTIVIDAD
127-INCREMENTO DE LA OFERTA EDUCATIVA SUPERIOR	07-CERTIFICACIÓN DEL PROCESO EDUCATIVO	000--	001-CONTRATAR EL SERVICIO DE LA CASA CERTIFICADORA

PRESUPUESTO ANUAL							
Aprobado	Ampliación	Reducción	Modificado	EJERCIDO T1	EJERCIDO T2	EJERCIDO T3	EJERCIDO T4
				0.00	105,680.00	73,103.39	73,103.39
188,000.00	104,053.09	58,269.70	233,783.39	TOTAL EJERCIDO AL TRIMESTRE VIGENTE			233,783.39

PRESUPUESTO TRIMESTRAL DE LA ACTIVIDAD							
Aprobado	Modificado	Comprometido	Devengado	Ejercido	% de Ejercido Vs. Modificado		
0.00	73,103.39	73,103.39	73,103.39	73,103.39	100.00		

DATOS DEL INDICADOR							
Nombre : PORCENTAJE DE PROCESOS CERTIFICADOS				Número de indicador : 2259			
Definición : MIDE EL PORCENTAJE DE PROCESOS CERTIFICADOS RESPECTO A LOS PROGRAMADOS							
Método de Cálculo : (NÚMERO DE PROCESOS CERTIFICADOS/NÚMERO DE PROCESOS PROGRAMADOS) *100							

Tipo	Dimensión	Frecuencia de Medición	Forma de cálculo del indicador	Tipo de Valor	Sentido Esperado
GESTIÓN	EFICACIA	TRIMESTRAL	PORCENTAJE	FLUJO	ASCENDENTE
MEDIOS DE VERIFICACIÓN / FUENTE INFORMACIÓN				SUPUESTO	
EMISIÓN DEL CERTIFICADO POR LA CASA CERTIFICADORA , SE ENCONTRARÁ RESGUARDADO EN LA JEFATURA DE PLANEACIÓN Y EVALUACIÓN				DISPONIBILIDAD PRESUPUESTAL	

DATOS DE LA META							
Definición de la variable Meta: 1 - NÚMERO DE PROCESOS CERTIFICADOS							
Unidad de medida: 25 - NÚMERO							

LÍNEA BASE DEL INDICADOR				VALOR PROGRAMADO ANUAL			
AÑO	2017	VALOR	1.00	AÑO	2019	VALOR	1.00

AVANCE TRIMESTRAL							
METAS	1er.TRIMESTRE	2o.TRIMESTRE	3er.TRIMESTRE	4o.TRIMESTRE	CUMPLIMIENTO DE METAS		
PROGRAMADA	0.00	0.00	1.00	0.00	T1+T2+T3+T4	1.00	
PROGRAMACIÓN ACTUALIZADA	0.00	0.00	1.00	1.00	T1+T2+T3+T4	2.00	
ALCANZADA	0.00	0.00	0.00	1.00	T1+T2+T3+T4	1.00	
PORCENTAJE ALCANZADO TRIMESTRAL			0.00	100.00	PORCENTAJE ALCANZADO ANUAL	50.00	

PORCENTAJE DE CUMPLIMIENTO ALCANZADO EN EL TRIMESTRE: 50.00 %

JEFE ADMINISTRATIVO
 C.P. EMILIO RIVERA MORENO
 DIRECTOR DE ADMINISTRACIÓN Y FINANZAS

TITULAR DE LA DEPENDENCIA/ENTIDAD
 M.C. NYDIA DELHI MATA SÁNCHEZ
 RECTORA

**REPORTE DE AVANCE DE GESTIÓN
UR 552 - UNIVERSIDAD TECNOLÓGICA DE LOS VALLES CENTRALES
CUARTO TRIMESTRE 2019**



ALINEACIÓN PED:
EJE: 01-OAXACA INCLUYENTE CON EL DESARROLLO SOCIAL
TEMA: 01-EDUCACIÓN
OBJETIVO: 10-AMPLIAR LA MATRÍCULA DE EDUCACIÓN SUPERIOR PROMOVIENDO LA FORMACIÓN DE CAPITAL HUMANO DE ALTO NIVEL CON UNA EDUCACIÓN SUPERIOR DE CALIDAD Y PERTINENCIA PARA EL ESTADO.
ESTRATEGIA: 02-PROMOVER MEJOR CALIDAD EN LOS COMPONENTES DEL PROCESO EDUCATIVO: DOCENTES, ESTUDIANTES, PLANES Y PROGRAMAS DE ESTUDIO.
LÍNEAS DE ACCIÓN: 03-PROMOVER UNA EDUCACIÓN INTEGRAL EN LAS Y LOS ESTUDIANTES DE EDUCACIÓN SUPERIOR PARA LA FORMACIÓN DE PROFESIONISTAS CON RESPONSABILIDAD SOCIAL.
UE: 001-UNIVERSIDAD TECNOLÓGICA DE LOS VALLES CENTRALES

MATRÍZ DE INDICADORES PARA RESULTADOS:
FIN: AMPLIAR LA MATRÍCULA DE EDUCACIÓN SUPERIOR PROMOVIENDO LA FORMACIÓN DE CAPITAL HUMANO DE ALTO NIVEL CON UNA EDUCACIÓN SUPERIOR DE CALIDAD Y PERTINENCIA PARA EL ESTADO.
PROPÓSITO: EGRESADOS DE EDUCACIÓN MEDIA SUPERIOR Y DE LICENCIATURA CON SUFICIENTES POSIBILIDADES DE INGRESO, ATENCIÓN Y TERMINACIÓN DE ESTUDIOS
COMPONENTE: 299-FORMACIÓN INTEGRAL A NIVEL SUPERIOR Y POSGRADO OTORGADO
ACTIVIDAD: 182-IMPARTIR HORA CLASE

ESTRUCTURA PROGRAMÁTICA PRESUPUESTAL			
PROGRAMA	SUBPROGRAMA	PROYECTO	OBRA/ACTIVIDAD
139-FORMACIÓN PROFESIONAL Y POSGRADO	01-OTORGAMIENTO DE FORMACIÓN INTEGRAL A NIVEL SUPERIOR Y POSGRADO	000--	001-IMPARTIR HORAS CLASE

PRESUPUESTO ANUAL							
Aprobado	Ampliación	Reducción	Modificado	EJERCIDO T1	EJERCIDO T2	EJERCIDO T3	EJERCIDO T4
20,033,382.06	3,579,440.83	1,197,530.12	22,415,292.77	4,314,855.93	4,985,806.29	8,299,950.25	8,299,950.25
TOTAL EJERCIDO AL TRIMESTRE VIGENTE							22,248,111.92

PRESUPUESTO TRIMESTRAL DE LA ACTIVIDAD						
Aprobado	Modificado	Comprometido	Devengado	Ejercido	% de Ejercido Vs. Modificado	
5,396,609.73	8,466,393.32	8,299,950.25	8,299,950.25	8,299,950.25	98.03	

DATOS DEL INDICADOR						
Nombre :	PORCENTAJE DE HORAS CLASE IMPARTIDAS			Número de indicador :	168	
Definición :	MIDE EL PORCENTAJE DE HORAS CLASE IMPARTIDAS CON RESPECTO A LAS HORAS CLASE PROGRAMADAS					
Método de Cálculo :	(NÚMERO DE HORAS CLASE IMPARTIDAS/ NÚMERO DE HORAS CLASE PROGRAMADAS)*100					
Tipo	Dimensión	Frecuencia de Medición	Forma de cálculo del indicador	Tipo de Valor	Sentido Esperado	
GESTIÓN	EFICACIA	TRIMESTRAL	PORCENTAJE	FLUJO	ASCENDENTE	

MEDIOS DE VERIFICACIÓN / FUENTE INFORMACIÓN			SUPUESTO			
REPORTE PARCIAL DE HORAS CLASE, SE RESGUARDA EN LA JEFATURA DE RECURSOS HUMANOS, MATERIALES Y SERVICIOS GENERALES						

DATOS DE LA META						
Definición de la variable Meta:	1 - NUMERO DE HORAS CLASE IMPARTIDAS					
Unidad de medida:	25 - NÚMERO					

LÍNEA BASE DEL INDICADOR				VALOR PROGRAMADO ANUAL			
AÑO	2017	VALOR	6,740.00	AÑO	2019	VALOR	24,000.00

AVANCE TRIMESTRAL							
METAS	1er.TRIMESTRE	2o.TRIMESTRE	3er.TRIMESTRE	4o.TRIMESTRE	CUMPLIMIENTO DE METAS		
PROGRAMADA	6,000.00	6,000.00	6,000.00	6,000.00	T1+T2+T3+T4	24,000.00	
PROGRAMACIÓN ACTUALIZADA	6,000.00	6,000.00	6,000.00	7,377.00	T1+T2+T3+T4	25,377.00	
ALCANZADA	6,000.00	6,000.00	6,000.00	7,377.00	T1+T2+T3+T4	25,377.00	
PORCENTAJE ALCANZADO TRIMESTRAL	100.00	100.00	100.00	100.00	PORCENTAJE ALCANZADO ANUAL	100.00	

PORCENTAJE DE CUMPLIMIENTO ALCANZADO EN EL TRIMESTRE: 29.07 %

JEFE ADMINISTRATIVO
 C.P. EMILIO RIVERA MORENO
 DIRECTOR DE ADMINISTRACIÓN Y FINANZAS

TITULAR DE LA DEPENDENCIA/ENTIDAD
 M.C. NYDIA DELHI MATA SÁNCHEZ
 RECTORA

REPORTE DE AVANCE DE GESTIÓN
UR 552 - UNIVERSIDAD TECNOLÓGICA DE LOS VALLES CENTRALES
CUARTO TRIMESTRE 2019

ALINEACIÓN PED:

ESTRATEGIA: 02-PROMOVER MEJOR CALIDAD EN LOS COMPONENTES DEL PROCESO EDUCATIVO: DOCENTES, ESTUDIANTES, PLANES Y PROGRAMAS DE ESTUDIO.
LÍNEAS DE ACCIÓN: 01-IMPULSAR EN LAS IES LA FORMACIÓN Y ACTUALIZACIÓN PERMANENTE DEL PERSONAL DOCENTE CON PROGRAMAS CENTRADOS EN EL PROCESO DE ENSEÑANZA-APRENDIZAJE.
UE: 001-UNIVERSIDAD TECNOLÓGICA DE LOS VALLES CENTRALES

MATRIZ DE INDICADORES PARA RESULTADOS:

COMPONENTE: 299-FORMACIÓN INTEGRAL A NIVEL SUPERIOR Y POSGRADO OTORGADO
ACTIVIDAD: 1912-OFRECER SERVICIO EDUCATIVO COMPLEMENTARIO

ESTRUCTURA PROGRAMATICA PRESUPUESTAL			
PROGRAMA	SUBPROGRAMA	PROYECTO	OBRA/ACTIVIDAD
139-FORMACIÓN PROFESIONAL Y POSGRADO	01-OTORGAMIENTO DE FORMACIÓN INTEGRAL A NIVEL SUPERIOR Y POSGRADO	000--	002-OFRECER SERVICIOS EDUCATIVOS COMPLEMENTARIOS

PRESUPUESTO ANUAL							
Aprobado	Ampliación	Reducción	Modificado	EJERCIDO T1	EJERCIDO T2	EJERCIDO T3	EJERCIDO T4
17,616,567.94	2,483,678.76	1,694,124.52	18,406,122.18	3,254,611.42	4,475,836.99	6,671,376.21	6,671,376.21
TOTAL EJERCIDO AL TRIMESTRE VIGENTE							18,337,340.35

PRESUPUESTO TRIMESTRAL DE LA ACTIVIDAD							
Aprobado	Modificado	Comprometido	Devengado	Ejercido	% de Ejercido Vs. Modificado		
5,083,148.68	6,738,524.19	6,671,376.21	6,671,376.21	6,671,376.21	99.00		

DATOS DEL INDICADOR							
Nombre :	PORCENTAJE DE SERVICIOS EDUCATIVOS COMPLEMENTARIOS REALIZADOS			Número de indicador :	2274		
Definición :	MIDE EL PORCENTAJE DE SERVICIOS EDUCATIVOS COMPLEMENTARIOS REALIZADOS, RESPECTO AL PROGRAMADO						
Método de Cálculo :	(NÚMERO DE SERVICIOS EDUCATIVOS COMPLEMENTARIOS REALIZADOS/ NÚMERO DE SERVICIOS EDUCATIVOS COMPLEMENTARIOS PROGRAMADOS)*100						
Tipo	Dimensión	Frecuencia de Medición	Forma de cálculo del indicador	Tipo de Valor	Sentido Esperado		
GESTIÓN	EFICACIA	TRIMESTRAL	PORCENTAJE	FLUJO	ASCENDENTE		
MEDIOS DE VERIFICACIÓN / FUENTE INFORMACIÓN				SUPUESTO			
LISTAS DE DE ASISTENCIA POR TIPO DE SERVICIOS, RESGUARDADAS EN LA DIRECCIÓN DE VINCULACIÓN				EXISTAN PROGRAMAS INSTITUCIONALES Y DE APOYO QUE BRINDAN CONDICIONES ÓPTIMAS PARA EL DESARROLLO DE ACTIVIDADES DOCENTES Y DE APOYO A LOS ESTUDIANTES			

DATOS DE LA META							
Definición de la variable Meta:	1 - NÚMERO DE SERVICIOS EDUCATIVOS COMPLEMENTARIOS REALIZADOS						
Unidad de medida:	25 - NÚMERO						

LÍNEA BASE DEL INDICADOR				VALOR PROGRAMADO ANUAL			
AÑO	2017	VALOR	145.00	AÑO	2019	VALOR	4.00

AVANCE TRIMESTRAL							
METAS	1er.TRIMESTRE	2o.TRIMESTRE	3er.TRIMESTRE	4o.TRIMESTRE	CUMPLIMIENTO DE METAS		
PROGRAMADA	1.00	1.00	1.00	1.00	T1+T2+T3+T4 4.00		
PROGRAMACIÓN ACTUALIZADA	1.00	1.00	1.00	2.00	T1+T2+T3+T4 5.00		
ALCANZADA	1.00	1.00	1.00	2.00	T1+T2+T3+T4 5.00		
PORCENTAJE ALCANZADO TRIMESTRAL	100.00	100.00	100.00	100.00	PORCENTAJE ALCANZADO ANUAL 100.00		

PORCENTAJE DE CUMPLIMIENTO ALCANZADO EN EL TRIMESTRE: 40.00 %

**REPORTE DE AVANCE DE GESTIÓN
UR 552 - UNIVERSIDAD TECNOLÓGICA DE LOS VALLES CENTRALES
CUARTO TRIMESTRE 2019**

ALINEACIÓN PED:

EJE: 01-OAXACA INCLUYENTE CON EL DESARROLLO SOCIAL
TEMA: 01-EDUCACIÓN
OBJETIVO: 11-PROMOVER LA VINCULACIÓN DEL SECTOR EDUCATIVO DE TIPO SUPERIOR CON EL SECTOR PRODUCTIVO Y SOCIAL, A FIN DE PRESTAR SERVICIOS DE INVESTIGACIÓN, TRANSFERENCIA DE CONOCIMIENTOS, PROMOCIÓN DEL DESARROLLO Y EDUCACIÓN CONTINUA.
ESTRATEGIA: 01-PROMOVER LOS MECANISMOS PARA INCENTIVAR LA VINCULACIÓN ENTRE LAS IES Y LOS SECTORES PRODUCTIVO Y SOCIAL EN EL ESTADO DE OAXACA.
LÍNEAS DE ACCIÓN: 01-PROMOVER CONJUNTAMENTE CON LAS IES PROGRAMAS DE RESIDENCIAS PROFESIONALES EN EMPRESAS Y DEPENDENCIAS.
UE: 001-UNIVERSIDAD TECNOLÓGICA DE LOS VALLES CENTRALES

MATRIZ DE INDICADORES PARA RESULTADOS:

FIN: PROMOVER LA VINCULACIÓN DEL SECTOR EDUCATIVO DE TIPO SUPERIOR CON EL SECTOR PRODUCTIVO Y SOCIAL, A FIN DE PRESTAR SERVICIOS DE INVESTIGACIÓN, TRANSFERENCIA DE CONOCIMIENTOS, PROMOCIÓN DEL DESARROLLO Y EDUCACIÓN CONTINUA.
PROPÓSITO: INSTITUCIONES DE EDUCACIÓN SUPERIOR EN EL ESTADO DE OAXACA VINCULADOS EN EL SECTOR PRODUCTIVO Y SOCIAL
COMPONENTE: 334-SERVICIO SOCIALES Y CONSULTORÍAS OTORGADAS AL SECTOR PRODUCTIVO, SOCIAL Y GUBERNAMENTAL
ACTIVIDAD: 1920-BRINDAR SERVICIO DE CAPACITACIÓN A TERCEROS

ESTRUCTURA PROGRAMATICA PRESUPUESTAL							
PROGRAMA		SUBPROGRAMA		PROYECTO		OBRA/ACTIVIDAD	
156-VINCULACION DE LAS INSTITUCIONES DE NIVEL SUPERIOR CON EL SECTOR PRODUCTIVO Y SOCIAL.		01-OTORGAMIENTO DE SERVICIO SOCIAL Y CONSULTORIA AL SECTOR PRODUCTIVO, SOCIAL Y GUBERNAMENTAL		000--		001-BRINDAR SERVICIOS DE CAPACITACIÓN A TERCEROS	
PRESUPUESTO ANUAL							
Aprobado	Ampliación	Reducción	Modificado	EJERCIDO T1	EJERCIDO T2	EJERCIDO T3	EJERCIDO T4
30,000.00	0.00	23,009.10	6,990.90	0.00	394.46	0.00	0.00
				TOTAL EJERCIDO AL TRIMESTRE VIGENTE		6,990.90	
PRESUPUESTO TRIMESTRAL DE LA ACTIVIDAD							
Aprobado		Modificado		Comprometido		Devengado	
0.00		0.00		0.00		0.00	
DATOS DEL INDICADOR							
Nombre : PORCENTAJE DE CAPACITACIONES OTORGADAS				Número de indicador : 20			
Definición : MIDE EL PORCENTAJE DE CAPACITACIONES OTORGADAS RESPECTO DE LAS AGENDADAS							
Método de Cálculo : (CAPACITACIONES OTORGADAS / SOLICITUDES DE CAPACITACIÓN RECIBIDAS) * 100							
Tipo	Dimensión	Frecuencia de Medición	Forma de cálculo del indicador	Tipo de Valor	Sentido Esperado		
GESTIÓN	EFICACIA	TRIMESTRAL	PORCENTAJE	FLUJO	ASCENDENTE		
MEDIOS DE VERIFICACIÓN / FUENTE INFORMACIÓN				SUPUESTO			
LISTAS DE ASISTENCIA, RESGUARDADAS EN LA DIRECCIÓN DE VINCULACIÓN				EXISTA INTERES DE LOS BENEFICIARIOS Y FACILIDADES SOCIECONÓMICAS QUE PERMITAN LLEVAR A CABO LA CAPACITACIÓN			
DATOS DE LA META							
Definición de la variable Meta:		1 - NÚMERO DE CAPACITACIONES OTORGADAS					
Unidad de medida:		25 - NÚMERO					
LÍNEA BASE DEL INDICADOR				VALOR PROGRAMADO ANUAL			
AÑO	0		VALOR	0.00		AÑO	2019
			VALOR	5.00			
AVANCE TRIMESTRAL							
METAS	1er.TRIMESTRE	2o.TRIMESTRE	3er.TRIMESTRE	4o.TRIMESTRE	CUMPLIMIENTO DE METAS		
PROGRAMADA	1.00	1.00	1.00	2.00	T1+T2+T3+T4		5.00
PROGRAMACIÓN ACTUALIZADA	1.00	1.00	1.00	2.00	T1+T2+T3+T4		5.00
ALCANZADA	1.00	1.00	1.00	2.00	T1+T2+T3+T4		5.00
PORCENTAJE ALCANZADO TRIMESTRAL	100.00	100.00	100.00	100.00	PORCENTAJE ALCANZADO ANUAL		100.00

PORCENTAJE DE CUMPLIMIENTO ALCANZADO EN EL TRIMESTRE: 40.00 %

REPORTE DE AVANCE DE GESTIÓN
UR 552 - UNIVERSIDAD TECNOLÓGICA DE LOS VALLES CENTRALES
CUARTO TRIMESTRE 2019



ALINEACIÓN PED:
ESTRATEGIA: 01-PROMOVER LOS MECANISMOS PARA INCENTIVAR LA VINCULACIÓN ENTRE LAS IES Y LOS SECTORES PRODUCTIVO Y SOCIAL EN EL ESTADO DE OAXACA.
LÍNEAS DE ACCIÓN: 01-PROMOVER CONJUNTAMENTE CON LAS IES PROGRAMAS DE RESIDENCIAS PROFESIONALES EN EMPRESAS Y DEPENDENCIAS.
UE: 001-UNIVERSIDAD TECNOLÓGICA DE LOS VALLES CENTRALES

MATRIZ DE INDICADORES PARA RESULTADOS:
COMPONENTE: 334-SERVICIO SOCIALES Y CONSULTORÍAS OTORGADAS AL SECTOR PRODUCTIVO, SOCIAL Y GUBERNAMENTAL
ACTIVIDAD: 1921-OTORGAR SERVICIO DE CONSULTORIA A TERCEROS

ESTRUCTURA PROGRAMATICA PRESUPUESTAL							
PROGRAMA		SUBPROGRAMA		PROYECTO		OBRA/ACTIVIDAD	
156-VINCULACIÓN DE LAS INSTITUCIONES DE NIVEL SUPERIOR CON EL SECTOR PRODUCTIVO Y SOCIAL.		01-OTORGAMIENTO DE SERVICIO SOCIAL Y CONSULTORÍA AL SECTOR PRODUCTIVO, SOCIAL Y GUBERNAMENTAL		000--		002-OTORGAR SERVICIOS DE CONSULTORÍA A TERCEROS	
PRESUPUESTO ANUAL							
Aprobado	Ampliación	Reducción	Modificado	EJERCIDO T1	EJERCIDO T2	EJERCIDO T3	EJERCIDO T4
128,000.00	56,125.40	68,313.26	115,812.14	5,290.00	16,902.00	78,580.14	78,580.14
TOTAL EJERCIDO AL TRIMESTRE VIGENTE							115,812.14
PRESUPUESTO TRIMESTRAL DE LA ACTIVIDAD							
Aprobado	Modificado	Comprometido	Devengado	Ejercido	% de Ejercido Vs. Modificado		
37,000.00	78,580.14	78,580.14	78,580.14	78,580.14	100.00		
DATOS DEL INDICADOR							
Nombre :	PORCENTAJE DE SERVICIOS DE CONSULTORIA OTORGADOS			Número de indicador :	222		
Definición :	MIDE EL NÚMERO DE CONSULTORÍAS OTORGADAS RESPECTO DEL NÚMERO DE CONSULTORÍA PROGRAMADAS						
Método de Cálculo :	(NUMERO DE SERVICIOS DE CONSULTORIA OTORGADOS/ NUMERO DE SERVICIOS DE CONSULTORIA PROGRAMADOS)*100						
Tipo	Dimensión	Frecuencia de Medición	Forma de cálculo del indicador	Tipo de Valor	Sentido Esperado		
GESTIÓN	EFICIENCIA	TRIMESTRAL	PORCENTAJE	FLUJO	ASCENDENTE		
MEDIOS DE VERIFICACIÓN / FUENTE INFORMACIÓN				SUPUESTO			
LISTAS DE ASISTENCIA, RESGUARDADAS EN EL ÁREA DE VINVLACIÓN				EXISTA INTERÉS DE LOS BENEFICIARIOS Y FACILIDADES SOCIOECONÓMICAS QUE PERMITAN EL VINCULO CON LA INSTITUCIÓN			
DATOS DE LA META							
Definición de la variable Meta:	1 - NÚMERO DE SERVICIOS DE CONSULTORIA OTORGADOS						
Unidad de medida:	25 - NÚMERO						
LÍNEA BASE DEL INDICADOR				VALOR PROGRAMADO ANUAL			
AÑO	2017	VALOR	9.00	AÑO	2019	VALOR	5.00
AVANCE TRIMESTRAL							
METAS	1er.TRIMESTRE	2o.TRIMESTRE	3er.TRIMESTRE	4o.TRIMESTRE	CUMPLIMIENTO DE METAS		
PROGRAMADA	1.00	1.00	1.00	2.00	T1+T2+T3+T4		5.00
PROGRAMACIÓN ACTUALIZADA	1.00	1.00	1.00	2.00	T1+T2+T3+T4		5.00
ALCANZADA	1.00	1.00	1.00	2.00	T1+T2+T3+T4		5.00
PORCENTAJE ALCANZADO TRIMESTRAL	100.00	100.00	100.00	100.00	PORCENTAJE ALCANZADO ANUAL		100.00

PORCENTAJE DE CUMPLIMIENTO ALCANZADO EN EL TRIMESTRE: 40.00 %

JEFE ADMINISTRATIVO
 C.P. EMILIO RIVERA MORENO
 DIRECTOR DE ADMINISTRACIÓN Y FINANZAS

TITULAR DE LA DEPENDENCIA/ENTIDAD
 M.C. NYDIA DELHI MATA SÁNCHEZ
 RECTORA

REPORTE DE AVANCE DE GESTIÓN
UR 552 - UNIVERSIDAD TECNOLÓGICA DE LOS VALLES CENTRALES
CUARTO TRIMESTRE 2019

ALINEACIÓN PED:

ESTRATEGIA: 01-PROMOVER LOS MECANISMOS PARA INCENTIVAR LA VINCULACIÓN ENTRE LAS IES Y LOS SECTORES PRODUCTIVO Y SOCIAL EN EL ESTADO DE OAXACA.
LÍNEAS DE ACCIÓN: 01-PROMOVER CONJUNTAMENTE CON LAS IES PROGRAMAS DE RESIDENCIAS PROFESIONALES EN EMPRESAS Y DEPENDENCIAS.
UE: 001-UNIVERSIDAD TECNOLÓGICA DE LOS VALLES CENTRALES

MATRIZ DE INDICADORES PARA RESULTADOS:

COMPONENTE: 647-CULTURA, CIVISMO Y DEPORTE PROMOVIDO Y DIFUNDIDO
ACTIVIDAD: 247-REALIZAR EVENTO CULTURAL

ESTRUCTURA PROGRAMATICA PRESUPUESTAL							
PROGRAMA		SUBPROGRAMA		PROYECTO		OBRA/ACTIVIDAD	
156-VINCULACIÓN DE LAS INSTITUCIONES DE NIVEL SUPERIOR CON EL SECTOR PRODUCTIVO Y SOCIAL.		02-PROMOCIÓN Y DIFUSIÓN CULTURA, CIVICA Y DEPORTIVA		000--		001-REALIZAR EVENTOS CULTURALES	
PRESUPUESTO ANUAL							
Aprobado	Ampliación	Reducción	Modificado	EJERCIDO T1	EJERCIDO T2	EJERCIDO T3	EJERCIDO T4
48,234.00	10,000.00	27,446.85	30,787.15	0.00	11,603.00	19,176.00	19,176.00
TOTAL EJERCIDO AL TRIMESTRE VIGENTE							30,779.00
PRESUPUESTO TRIMESTRAL DE LA ACTIVIDAD							
Aprobado		Modificado		Comprometido		Devengado	
6,000.00		19,184.15		19,176.00		19,176.00	
DATOS DEL INDICADOR							
Nombre :	PORCENTAJE DE EVENTOS CULTURALES REALIZADOS			Número de indicador :	247		
Definición :	MIDE EL PORCENTAJE DE EVENTOS CULTURALES REALIZADOS CONTRA EL NÚMERO DE EVENTOS PROGRAMADOS						
Método de Cálculo :	(NÚMERO DE EVENTOS CULTURALES REALIZADOS / NÚMERO DE EVENTOS CULTURALES PROGRAMADOS) * 100						
Tipo	Dimensión	Frecuencia de Medición	Forma de cálculo del indicador	Tipo de Valor	Sentido Esperado		
GESTIÓN	EFICIENCIA	TRIMESTRAL	PORCENTAJE	FLUJO	ASCENDENTE		
MEDIOS DE VERIFICACIÓN / FUENTE INFORMACIÓN				SUPUESTO			
INFORME DE ACTIVIDADES REALIZADAS, RESGUARDADOS EN LA JEFATURA DE PLANEACIÓN Y EVALUACIÓN				PARTICIPACIÓN ACTIVA DE LOS ESTUDIANTES EN LAS ACTIVIDADES			
DATOS DE LA META							
Definición de la variable Meta:	1 - NÚMERO DE EVENTOS CULTURALES REALIZADOS						
Unidad de medida:	25 - NÚMERO						
LÍNEA BASE DEL INDICADOR				VALOR PROGRAMADO ANUAL			
AÑO	2017	VALOR	106.00	AÑO	2019	VALOR	5.00
AVANCE TRIMESTRAL							
METAS	1er.TRIMESTRE	2o.TRIMESTRE	3er.TRIMESTRE	4o.TRIMESTRE	CUMPLIMIENTO DE METAS		
PROGRAMADA	1.00	1.00	2.00	1.00	T1+T2+T3+T4		5.00
PROGRAMACIÓN ACTUALIZADA	1.00	1.00	2.00	2.00	T1+T2+T3+T4		6.00
ALCANZADA	1.00	1.00	2.00	2.00	T1+T2+T3+T4		6.00
PORCENTAJE ALCANZADO TRIMESTRAL	100.00	100.00	100.00	100.00	PORCENTAJE ALCANZADO ANUAL		100.00

PORCENTAJE DE CUMPLIMIENTO ALCANZADO EN EL TRIMESTRE: 33.33 %

**REPORTE DE AVANCE DE GESTIÓN
UR 552 - UNIVERSIDAD TECNOLÓGICA DE LOS VALLES CENTRALES
CUARTO TRIMESTRE 2019**

ALINEACIÓN PED:

ESTRATEGIA: 01-PROMOVER LOS MECANISMOS PARA INCENTIVAR LA VINCULACIÓN ENTRE LAS IES Y LOS SECTORES PRODUCTIVO Y SOCIAL EN EL ESTADO DE OAXACA.
LÍNEAS DE ACCIÓN: 01-PROMOVER CONJUNTAMENTE CON LAS IES PROGRAMAS DE RESIDENCIAS PROFESIONALES EN EMPRESAS Y DEPENDENCIAS.
UE: 001-UNIVERSIDAD TECNOLÓGICA DE LOS VALLES CENTRALES

MATRIZ DE INDICADORES PARA RESULTADOS:

COMPONENTE: 647-CULTURA, CIVISMO Y DEPORTE PROMOVIDO Y DIFUNDIDO
ACTIVIDAD: 248-REALIZAR EVENTO CIVICO

ESTRUCTURA PROGRAMATICA PRESUPUESTAL							
PROGRAMA		SUBPROGRAMA		PROYECTO		OBRA/ACTIVIDAD	
156-VINCULACIÓN DE LAS INSTITUCIONES DE NIVEL SUPERIOR CON EL SECTOR PRODUCTIVO Y SOCIAL.		02-PROMOCIÓN Y DIFUSIÓN CULTURA, CIVICA Y DEPORTIVA		000--		002-REALIZAR EVENTOS CÍVICOS	
PRESUPUESTO ANUAL							
Aprobado	Ampliación	Reducción	Modificado	EJERCIDO T1	EJERCIDO T2	EJERCIDO T3	EJERCIDO T4
45,000.00	0.00	39,002.80	5,997.20	5,997.20	0.00	0.00	0.00
						TOTAL EJERCIDO AL TRIMESTRE VIGENTE	
						5,997.20	
PRESUPUESTO TRIMESTRAL DE LA ACTIVIDAD							
Aprobado		Modificado		Comprometido		Devengado	Ejercido
0.00		0.00		0.00		0.00	0.00
DATOS DEL INDICADOR							
Nombre : PORCENTAJE DE EVENTOS CIVICOS REALIZADOS				Número de indicador : 248			
Definición : MIDE EL PORCENTAJE DE EVENTOS CIVICOS REALIZADOS							
Método de Cálculo : (EVENTOS CÍVICOS ASISTIDOS / EVENTOS CVICOS PROGRAMADOS) * 100							
Tipo	Dimensión	Frecuencia de Medición	Forma de cálculo del indicador	Tipo de Valor	Sentido Esperado		
GESTIÓN	EFICIENCIA	TRIMESTRAL	PORCENTAJE	FLUJO	ASCENDENTE		
MEDIOS DE VERIFICACIÓN / FUENTE INFORMACIÓN				SUPUESTO			
INFORME DE ACTIVIDADES REALIZADAS, RESGUARDADOS EN LA JEFATURA DE PLANEACIÓN Y EVALUACIÓN				PARTICIPACIÓN ACTIVA DE LOS ALUMNOS EN LAS ACTIVIDADES			
DATOS DE LA META							
Definición de la variable Meta:		1 - NÚMERO DE EVENTOS CIVICOS REALIZADOS					
Unidad de medida:		25 - NÚMERO					
LÍNEA BASE DEL INDICADOR				VALOR PROGRAMADO ANUAL			
AÑO	2017	VALOR	2.00	AÑO	2019	VALOR	2.00
AVANCE TRIMESTRAL							
METAS	1er.TRIMESTRE	2o.TRIMESTRE	3er.TRIMESTRE	4o.TRIMESTRE	CUMPLIMIENTO DE METAS		
PROGRAMADA	1.00	0.00	0.00	1.00	T1+T2+T3+T4		2.00
PROGRAMACIÓN ACTUALIZADA	1.00	0.00	0.00	1.00	T1+T2+T3+T4		2.00
ALCANZADA	1.00	0.00	0.00	1.00	T1+T2+T3+T4		2.00
PORCENTAJE ALCANZADO TRIMESTRAL	100.00			100.00	PORCENTAJE ALCANZADO ANUAL		100.00

PORCENTAJE DE CUMPLIMIENTO ALCANZADO EN EL TRIMESTRE: 50.00 %

**REPORTE DE AVANCE DE GESTIÓN
UR 552 - UNIVERSIDAD TECNOLÓGICA DE LOS VALLES CENTRALES
CUARTO TRIMESTRE 2019**

ALINEACIÓN PED:
ESTRATEGIA: 02-PROPONER LA CREACIÓN DE CANALES ADECUADOS QUE FACILITEN Y FORTALEZCAN LA VINCULACIÓN EDUCACIÓN SUPERIOR-EMPRESA.
LÍNEAS DE ACCIÓN: 02-PROMOVER QUE LAS IES IMPLEMENTEN UN MODELO EDUCATIVO QUE FACILITE LA INCORPORACIÓN DE ESTUDIANTES EN LA PRÁCTICA LABORAL.
UE: 001-UNIVERSIDAD TECNOLÓGICA DE LOS VALLES CENTRALES

MATRIZ DE INDICADORES PARA RESULTADOS:
COMPONENTE: 646-INSTITUCIONES DE EDUCACIÓN SUPERIOR VINCULADAS CON LOS SECTORES PRODUCTIVOS PÚBLICO, PRIVADO Y SOCIAL.
ACTIVIDAD: 238-DISEÑAR Y PROMOVER EL MODELO DUAL PARA LAS INSTITUCIONES DE EDUCACIÓN SUPERIOR

ESTRUCTURA PROGRAMÁTICA PRESUPUESTAL			
PROGRAMA	SUBPROGRAMA	PROYECTO	OBRA/ACTIVIDAD
156-VINCULACIÓN DE LAS INSTITUCIONES DE NIVEL SUPERIOR CON EL SECTOR PRODUCTIVO Y SOCIAL.	03-VINCULACIÓN DE INSTITUCIONES DE EDUCACIÓN SUPERIOR CON LOS SECTORES PRODUCTIVOS PÚBLICO, PRIVADO Y SOCIAL.	000--	004-DISEÑAR Y PROMOVER EL MODELO DUAL PARA LAS INSTITUCIONES DE EDUCACIÓN SUPERIOR

PRESUPUESTO ANUAL							
Aprobado	Ampliación	Reducción	Modificado	EJERCIDO T1	EJERCIDO T2	EJERCIDO T3	EJERCIDO T4
0.00	0.00	0.00	0.00	0.00	0.00	0.00	0.00
TOTAL EJERCIDO AL TRIMESTRE VIGENTE							0.00

PRESUPUESTO TRIMESTRAL DE LA ACTIVIDAD							
Aprobado	Modificado	Comprometido	Devengado	Ejercido	% de Ejercido Vs. Modificado		
0.00	0.00	0.00	0.00	0.00	nan		

DATOS DEL INDICADOR							
Nombre :	PORCENTAJE DE AVANCE DE DISEÑO Y PROMOCIÓN DEL MODELO DUAL REALIZADO			Número de indicador :	1452		
Definición :	MIDE EL PORCENTAJE DEL AVANCE EN EL DISEÑO Y PROMOCIÓN DEL MODELO DUAL						
Método de Cálculo :	(AVANCE EN EL DISEÑO Y PROMOCIÓN DEL MODELO DUAL REALIZADO / AVANCE EN EL DISEÑO Y PROMOCIÓN DEL MODELO DUAL PROGRAMADO) * 100						

Tipo	Dimensión	Frecuencia de Medición	Forma de cálculo del indicador	Tipo de Valor	Sentido Esperado
GESTIÓN	EFICIENCIA	TRIMESTRAL	PORCENTAJE	FLUJO	ASCENDENTE

MEDIOS DE VERIFICACIÓN / FUENTE INFORMACIÓN				SUPUESTO			
REPORTE DE AVANCE EN PODER DE LA JEFATURA DE PLANEACIÓN Y EVALUACIÓN				DISPONIBILIDAD DE LAS INSTITUCIONES PARA LA CAPACITACIÓN DEL MODELO DUAL			

DATOS DE LA META							
Definición de la variable Meta:	1 - AVANCE DE DISEÑO Y PROMOCIÓN DEL MODELO DUAL REALIZADO						
Unidad de medida:	25 - NÚMERO						

LÍNEA BASE DEL INDICADOR				VALOR PROGRAMADO ANUAL			
AÑO	2017	VALOR	0.00	AÑO	2019	VALOR	1.00

AVANCE TRIMESTRAL							
METAS	1er.TRIMESTRE	2o.TRIMESTRE	3er.TRIMESTRE	4o.TRIMESTRE	CUMPLIMIENTO DE METAS		
PROGRAMADA	0.00	0.00	0.00	1.00	T1+T2+T3+T4	1.00	
PROGRAMACIÓN ACTUALIZADA	0.00	0.00	0.00	1.00	T1+T2+T3+T4	1.00	
ALCANZADA	0.00	0.00	0.00	1.00	T1+T2+T3+T4	1.00	
PORCENTAJE ALCANZADO TRIMESTRAL				100.00	PORCENTAJE ALCANZADO ANUAL	100.00	

PORCENTAJE DE CUMPLIMIENTO ALCANZADO EN EL TRIMESTRE: 100.00 %

REPORTE DE AVANCE DE GESTIÓN
UR 552 - UNIVERSIDAD TECNOLÓGICA DE LOS VALLES CENTRALES
CUARTO TRIMESTRE 2019



UE: 001-UNIVERSIDAD TECNOLÓGICA DE LOS VALLES CENTRALES

ESTRUCTURA PROGRAMATICA PRESUPUESTAL							
PROGRAMA		SUBPROGRAMA		PROYECTO		OBRA/ACTIVIDAD	
156-VINCULACIÓN DE LAS INSTITUCIONES DE NIVEL SUPERIOR CON EL SECTOR PRODUCTIVO Y SOCIAL.		03-VINCULACIÓN DE INSTITUCIONES DE EDUCACIÓN SUPERIOR CON LOS SECTORES PRODUCTIVOS PÚBLICO, PRIVADO Y SOCIAL.		000--		005-ORGANISMOS DEL SECTOR PÚBLICO Y SOCIAL VINCULADOS	
PRESUPUESTO ANUAL							
Aprobado	Ampliación	Reducción	Modificado	EJERCIDO T1	EJERCIDO T2	EJERCIDO T3	EJERCIDO T4
462,591.08	462,500.00	223,368.45	701,722.63	31,474.00	78,281.04	525,340.28	525,340.28
						TOTAL EJERCIDO AL TRIMESTRE VIGENTE	
						701,722.63	
PRESUPUESTO TRIMESTRAL DE LA ACTIVIDAD							
Aprobado		Modificado		Comprometido		Devengado	Ejercido
81,400.00		525,340.28		525,340.28		525,340.28	100.00
DATOS DEL INDICADOR							
Nombre : PORCENTAJE DE AVANCE DE DISEÑO Y PROMOCIÓN DEL MODELO DUAL REALIZADO				Número de indicador : 1452			
Definición : MIDE EL PORCENTAJE DEL AVANCE EN EL DISEÑO Y PROMOCIÓN DEL MODELO DUAL							
Método de Cálculo : (AVANCE EN EL DISEÑO Y PROMOCIÓN DEL MODELO DUAL REALIZADO / AVANCE EN EL DISEÑO Y PROMOCIÓN DEL MODELO DUAL PROGRAMADO) * 100							
Tipo	Dimensión	Frecuencia de Medición	Forma de cálculo del indicador	Tipo de Valor	Sentido Esperado		
GESTIÓN	EFICIENCIA	TRIMESTRAL	PORCENTAJE	FLUJO	ASCENDENTE		
MEDIOS DE VERIFICACIÓN / FUENTE INFORMACIÓN				SUPUESTO			
REPORTE DE AVANCE EN PODER DE LA JEFATURA DE PLANEACIÓN Y EVALUACIÓN				DISPONIBILIDAD DE LAS INSTITUCIONES PARA LA CAPACITACIÓN DEL MODELO DUAL			
DATOS DE LA META							
Definición de la variable Meta:		1 - AVANCE DE DISEÑO Y PROMOCIÓN DEL MODELO DUAL REALIZADO					
Unidad de medida:		25 - NÚMERO					
LÍNEA BASE DEL INDICADOR				VALOR PROGRAMADO ANUAL			
AÑO	2017	VALOR	0.00	AÑO	2019	VALOR	40.00
AVANCE TRIMESTRAL							
METAS	1er.TRIMESTRE	2o.TRIMESTRE	3er.TRIMESTRE	4o.TRIMESTRE	CUMPLIMIENTO DE METAS		
PROGRAMADA	10.00	10.00	10.00	10.00	T1+T2+T3+T4		40.00
PROGRAMACIÓN ACTUALIZADA	10.00	10.00	10.00	20.00	T1+T2+T3+T4		50.00
ALCANZADA	10.00	10.00	0.00	20.00	T1+T2+T3+T4		40.00
PORCENTAJE ALCANZADO TRIMESTRAL	100.00	100.00	0.00	100.00	PORCENTAJE ALCANZADO ANUAL		80.00

PORCENTAJE DE CUMPLIMIENTO ALCANZADO EN EL TRIMESTRE: 40.00 %

JEFE ADMINISTRATIVO
 C.P. EMILIO RIVERA MORENO
 DIRECTOR DE ADMINISTRACIÓN Y FINANZAS

TITULAR DE LA DEPENDENCIA/ENTIDAD
 M.C. NYDIA DELHI MATA SÁNCHEZ
 RECTORA



GOBIERNO DEL ESTADO
DE OAXACA



RELACION DE BIENES INMUEBLES QUE COMPONEN EL PATRIMONIO
DEL 01 DE ENERO AL 31 DE DICIEMBRE DE 2019
(Pesos)

CUENTA	DESCRIPCIÓN DEL BIEN	Saldo Final
12310	TERRENOS	5,712,758
12330	EDIFICIOS NO RESIDENCIALES	
12351	EDIFICACIÓN HABITACIONAL EN PROCESO	
12352	EDIFICACIÓN NO HABITACIONAL EN PROCESO	3,251,740
12353	CONSTRUCCIÓN DE OBRAS PARA EL ABASTECIMIENTO DE AGUA, PETRÓLEO, GAS, ELECTRICIDAD Y TELECOMUNICACION	
12354	DIVISIÓN DE TERRENOS Y CONSTRUCCIÓN DE OBRAS DE URBANIZACIÓN EN PROCESO	
12355	CONSTRUCCIÓN DE VÍAS DE COMUNICACIÓN EN PROCESO	
12356	OTRAS CONSTRUCCIONES DE INGENIERÍA CIVIL U OBRA PESADA EN PROCESO	3,352,416
12357	INSTALACIONES Y EQUIPAMIENTO EN CONSTRUCCIONES EN PROCESO	3,569,669
12359	TRABAJOS DE ACABADOS EN EDIFICACIONES Y OTROS TRABAJOS ESPECIALIZADOS EN PROCESO	
12361	EDIFICACIÓN HABITACIONAL EN PROCESO	
12362	EDIFICACIÓN NO HABITACIONAL EN PROCESO	
12363	CONSTRUCCIÓN DE OBRAS PARA EL ABASTECIMIENTO DE AGUA, PETRÓLEO, GAS, ELECTRICIDAD Y TELECOMUNICACION	
12364	DIVISIÓN DE TERRENOS Y CONSTRUCCIÓN DE OBRAS DE URBANIZACIÓN	
12365	CONSTRUCCIÓN DE VÍAS DE COMUNICACIÓN EN PROCESO	
12366	OTRAS CONSTRUCCIONES DE INGENIERÍA CIVIL U OBRA PESADA EN PROCESO	
12367	INSTALACIONES Y EQUIPAMIENTO EN CONSTRUCCIONES EN PROCESO	
12369	TRABAJOS DE ACABADOS EN EDIFICACIONES Y OTROS TRABAJOS ESPECIALIZADOS EN PROCESO	
12390	OTROS BIENES INMUEBLES	40,198,018
	SUMA TOTAL:	56,084,600



GOBIERNO DEL ESTADO
DE OAXACA



RELACION DE BIENES MUEBLES QUE COMPONEN EL PATRIMONIO
DEL 01 DE ENERO AL 31 DE DICIEMBRE DE 2019
(Pesos)

CUENTA	DESCRIPCIÓN DEL BIEN	Saldo Final
12411	MUEBLES DE OFICINA Y ESTANTERÍA	3,264,800
12412	MUEBLES, EXCEPTO DE OFICINA Y ESTANTERÍA	17,035
12413	EQUIPO DE CÓMPUTO Y DE TECNOLOGÍAS DE LA INFORMACIÓN	8,360,720
12419	OTROS MOBILIARIOS Y EQUIPOS DE ADMINISTRACIÓN	27,630
12421	EQUIPOS Y APARATOS AUDIOVISUALES	751,549
12422	APARATOS DEPORTIVOS	49,700
12423	CÁMARAS FOTOGRÁFICAS Y DE VIDEO	215,928
12429	OTRO MOBILIARIO Y EQUIPO EDUCACIONAL Y RECREATIVO	1,743,380
12431	EQUIPO MÉDICO Y DE LABORATORIO	103,633
12432	INSTRUMENTAL MÉDICO Y DE LABORATORIO	437,271
12441	AUTOMÓVILES Y CAMIONES	2,489,000
12443	EQUIPO AEROESPACIAL	
12445	EMBARCACIONES	
12449	OTROS EQUIPOS DE TRANSPORTE	
12450	EQUIPO DE DEFENSA Y SEGURIDAD	
12461	MAQUINARIA Y EQUIPO AGROPECUARIO	705,460
12462	MAQUINARIA Y EQUIPO INDUSTRIAL	13,908
12463	MAQUINARIA Y EQUIPO DE CONSTRUCCIÓN	
12464	SISTEMAS DE AIRE ACONDICIONADO, CALEFACCIÓN Y DE REFRIGERACIÓN INDUSTRIAL Y COMERCIAL	461,254
12465	EQUIPO DE COMUNICACIÓN Y TELECOMUNICACIÓN	830,187
12466	EQUIPOS DE GENERACIÓN ELÉCTRICA, APARATOS Y ACCESORIOS ELÉCTRICOS	1,299,067
12467	HERRAMIENTAS Y MÁQUINAS-HERRAMIENTA	1,267,267
12469	OTROS EQUIPOS	6,320,616
12471	BIENES ARTÍSTICOS, CULTURALES Y CIENTÍFICOS	9,860
12483	AVES	
12484	OVINOS Y CAPRINOS	
12486	EQUINOS	
12487	ESPECIES MENORES Y DE ZOOLOGÍCO	
12488	ÁRBOLES Y PLANTAS	
12489	OTROS ACTIVOS BIOLÓGICOS	
	SUMA TOTAL:	28,368,267



GOBIERNO DEL ESTADO
DE OAXACA



RELACION DE CUENTAS BANCARIAS PRODUCTIVAS ESPECIFICAS DEL 01 DE ENERO AL 31 DE DICIEMBRE DE 2019

FONDO, PROGRAMA O CONVENIO	DATOS DE LA CUENTA BANCARIA		
	INSTITUCION BANCARIA	NUMERO DE CUENTA	FECHA DE APERTURA
GASTOS DE OPERACIÓN FEDERAL 2019	BANCO NACIONAL DE MEXICO S.A	7013 - 4170326	02 DE ENERO 2019
SERVICIOS PERSONALES FEDERAL 2019	BANCO NACIONAL DE MEXICO S.A	7013 - 4289498	02 DE ENERO 2019



GOBIERNO DEL ESTADO
DE OAXACA

Oaxaca
JUNTOS CONSTRUIMOS EL CAMBIO



UTVCO
Universidad Tecnológica
de los Valles Centrales de Oaxaca

RELACION DE ESQUEMAS BURSATILES Y COBERTURAS FINANCIERAS

NO APLICA



GOBIERNO DEL ESTADO
DE OAXACA

ENTE PUBLICO: UNIVERSIDAD TECNOLÓGICA DE LOS VALLES CENTRALES DE OAXACA
MONTOS PAGADOS POR AYUDAS Y SUBSIDIOS
PERIODO: ENERO - DICIEMBRE 2019
52420 - AYUDAS SOCIALES A INSTITUCIONES



CONEPTO	AYUDA A	SUBSIDIO	SECTOR ECONOMICO O SOCIAL	BENEFICIARIO	CURP	RFC	MONTO PAGADO	
SUMA AYUDAS SOCIALES A INSTITUCIONES							\$	-

UNIVERSIDAD TECNOLÓGICA DE LOS VALLES CENTRALES DE OAXACA
Estado de Situación Financiera Detallado - LDF
Al 31 de diciembre de 2018 y al 31 de Diciembre de 2019
(PESOS)

Concepto	31 de diciembre de 2019	31 de diciembre de 2018	Concepto	31 de diciembre de 2019	31 de diciembre de 2018
ACTIVO			PASIVO		
Activo Circulante			Pasivo Circulante		
Efectivo y Equivalentes	3,458,147	6,441,335	Cuentas por Pagar a Corto Plazo	4,006,033	9,157,140
Efectivo			Servicios Personales por Pagar a Corto Plazo		
Bancos/Tesorería	3,458,147	6,441,335	Proveedores por Pagar a Corto Plazo	367,806	4,201,715
Bancos/Dependencias y Otros			Contratistas por Obras Públicas por Pagar a Corto Plazo		
Inversiones Temporales (Hasta 3 meses)			Participaciones y Aportaciones por Pagar a Corto Plazo		
Fondos con Afectación Específica			Transferencias Otorgadas por Pagar a Corto Plazo	2,003,819	2,358,645
Depósitos de Fondos de Terceros en Garantía y/o Administración			Intereses, Comisiones y Otros Gastos de la Deuda Pública por Pagar a Corto Plazo		
Otros Efectivos y Equivalentes			Retenciones y Contribuciones por Pagar a Corto Plazo	1,129,068	1,046,492
Derechos a Recibir Efectivo o Equivalentes	684,094	1,583,360	Devoluciones de la Ley de Ingresos por Pagar a Corto Plazo		
Inversiones Financieras de Corto Plazo			Otras Cuentas por Pagar a Corto Plazo	505,340	1,550,288
Cuentas por Cobrar a Corto Plazo			Documentos por Pagar a Corto Plazo	0	0
Deudores Diversos por Cobrar a Corto Plazo	684,094	1,583,360	Documentos Comerciales por Pagar a Corto Plazo		
Ingresos por Recuperar a Corto Plazo			Documentos con Contratistas por Obras Públicas por Pagar a Corto Plazo		
Deudores por Anticipos de la Tesorería a Corto Plazo			Otros Documentos por Pagar a Corto Plazo		
Préstamos Otorgados a Corto Plazo			Porción a Corto Plazo de la Deuda Pública a Largo Plazo	0	0
Otros Derechos a Recibir Efectivo o Equivalentes a Corto Plazo			Porción a Corto Plazo de la Deuda Pública		
Derechos a Recibir Bienes o Servicios	0	0	Porción a Corto Plazo de Arrendamiento Financiero		
Anticipo a Proveedores por Adquisición de Bienes y Prestación de Servicios a Corto Plazo			Títulos y Valores a Corto Plazo		
Anticipo a Proveedores por Adquisición de Bienes Inmuebles y Muebles a Corto Plazo			Pasivos Diferidos a Corto Plazo	0	0
Anticipo a Proveedores por Adquisición de Bienes Intangibles a Corto Plazo			Ingresos Cobrados por Adelantado a Corto Plazo		
Anticipo a Contratistas por Obras Públicas a Corto Plazo			Intereses Cobrados por Adelantado a Corto Plazo		
Otros Derechos a Recibir Bienes o Servicios a Corto Plazo			Otros Pasivos Diferidos a Corto Plazo		
Inventarios	0	0	Fondos y Bienes de Terceros en Garantía y/o Administración a Corto Plazo	0	0
Inventario de Mercancías para Venta			Fondos en Garantía a Corto Plazo		
Inventario de Mercancías Terminadas			Fondos en Administración a Corto Plazo		
Inventario de Mercancías en Proceso de Elaboración			Fondos Contingentes a Corto Plazo		
Inventario de Materias Primas, Materiales y Suministros para Producción			Fondos de Fideicomisos, Mandatos y Contratos Análogos a Corto Plazo		
Bienes en Tránsito			Otros Fondos de Terceros en Garantía y/o Administración a Corto Plazo		
Almacenes			Valores y Bienes en Garantía a Corto Plazo		
Estimación por Pérdida o Deterioro de Activos Circulantes	0	0	Provisiones a Corto Plazo	0	0
Estimaciones para Cuentas Incobrables por Derechos a Recibir Efectivo o Equivalentes			Provisión para Demandas y Juicios a Corto Plazo		
Estimación por Deterioro de Inventarios			Provisión para Contingencias a Corto Plazo		
Otros Activos Circulantes	0	0	Otras Provisiones a Corto Plazo		
Valores en Garantía			Otros Pasivos a Corto Plazo	0	0
Bienes en Garantía (excluye depósitos de fondos)			Ingresos por Clasificar		
Bienes Derivados de Embargos, Decomisos, Aseguramientos y Dación en Pago			Recaudación por Participar		
Adquisición con Fondos de Terceros			Otros Pasivos Circulantes		
Total de Activos Circulantes	4,142,241	8,024,694	Total de Pasivos Circulantes	4,006,033	9,157,140
Activo No Circulante			Pasivo No Circulante		
Inversiones Financieras a Largo Plazo			Cuentas por Pagar a Largo Plazo	8,267	9,267
Derechos a Recibir Efectivo o Equivalentes a Largo Plazo			Documentos por Pagar a Largo Plazo		
Bienes Inmuebles, Infraestructura y Construcciones en Proceso	56,084,600	56,084,600	Deuda Pública a Largo Plazo		
Bienes Muebles	28,368,267	28,606,017	Pasivos Diferidos a Largo Plazo		
Activos Intangibles	497,585	497,585	Fondos y Bienes de Terceros en Garantía y/o en Administración a Largo Plazo		
Depreciación, Deterioro y Amortización Acumulada de Bienes	-3,143,905		Provisiones a Largo Plazo		
Activos Diferidos			Total de Pasivos No Circulantes	8,267	9,267
Estimación por Pérdida o Deterioro de Activos no Circulantes			Total del Pasivo	4,014,299	9,166,407
Otros Activos no Circulantes			HACIENDA PÚBLICA/PATRIMONIO		
Total de Activos No Circulantes	81,806,547	85,188,202	Hacienda Pública/Patrimonio Contribuido	3,193,315	3,193,315
Total del Activo	85,948,787	93,212,896	Aportaciones		
			Donaciones de Capital	2,810,997	2,810,997
			Actualización de la Hacienda Pública/Patrimonio	382,318	382,318
			Hacienda Pública/Patrimonio Generado	78,741,173	80,853,175
			Resultados del Ejercicio (Ahorro/ Desahorro)	-814,658	6,754,332
			Resultados de Ejercicios Anteriores	79,555,831	74,098,843
			Revalúos		
			Reservas		
			Rectificaciones de Resultados de Ejercicios Anteriores		
			Exceso o Insuficiencia en la Actualización de la Hacienda Pública/Patrimonio	0	0
			Resultado por Posición Monetaria		
			Resultado por Tenencia de Activos no Monetarios		
			Total Hacienda Pública/Patrimonio	81,934,488	84,046,489
			Total del Pasivo y Hacienda Pública/Patrimonio	85,948,787	93,212,896

UNIVERSIDAD TECNOLÓGICA DE LOS VALLES CENTRALES DE OAXACA

Balance Presupuestario - LDF

Del 1 de enero al 31 de Diciembre de 2019

(PESOS)

Concepto	Estimado/ Aprobado	Devengado	Recaudado/ Pagado
A. Ingresos Totales (A = A1+A2+A3)	42,540,773	42,304,802	235,971
A1. Ingresos de Libre Disposición	21,181,647	21,087,500	94,147
A2. Transferencias Federales Etiquetadas	21,359,126	21,217,302	141,824
A3. Financiamiento Neto			
B. Egresos Presupuestarios¹ (B = B1+B2)	42,540,773	42,304,802	235,971
B1. Gasto No Etiquetado (sin incluir Amortización de la Deuda Pública)	21,181,647	21,087,500	94,147
B2. Gasto Etiquetado (sin incluir Amortización de la Deuda Pública)	21,359,126	21,217,302	141,824
C. Remanentes del Ejercicio Anterior (C = C1 + C2)		0	0
C1. Remanentes de Ingresos de Libre Disposición aplicados en el periodo			
C2. Remanentes de Transferencias Federales Etiquetadas aplicados en el periodo			
I. Balance Presupuestario (I = A - B + C)	0	0	0
II. Balance Presupuestario sin Financiamiento Neto (II = I - A3)	0	0	0
III. Balance Presupuestario sin Financiamiento Neto y sin Remanentes del Ejercicio Anterior (III = II - C)	0	0	0

Concepto	Aprobado	Devengado	Pagado
E. Intereses, Comisiones y Gastos de la Deuda (E = E1+E2)	0	0	0
E1. Intereses, Comisiones y Gastos de la Deuda con Gasto No Etiquetado			
E2. Intereses, Comisiones y Gastos de la Deuda con Gasto Etiquetado			
IV. Balance Primario (IV = III + E)	0	0	0

Concepto	Estimado/ Aprobado	Devengado	Recaudado/ Pagado
F. Financiamiento (F = F1 + F2)	0	0	0
F1. Financiamiento con Fuente de Pago de Ingresos de Libre Disposición			
F2. Financiamiento con Fuente de Pago de Transferencias Federales Etiquetadas			
G. Amortización de la Deuda (G = G1 + G2)	0	0	0
G1. Amortización de la Deuda Pública con Gasto No Etiquetado			
G2. Amortización de la Deuda Pública con Gasto Etiquetado			
A3. Financiamiento Neto (A3 = F - G)	0	0	0

Concepto	Estimado/ Aprobado	Devengado	Recaudado/ Pagado
A1. Ingresos de Libre Disposición	21,181,647	21,087,500	94,147
A3.1 Financiamiento Neto con Fuente de Pago de Ingresos de Libre Disposición (A3.1 = F1 - G1)	0	0	0
F1. Financiamiento con Fuente de Pago de Ingresos de Libre Disposición			
G1. Amortización de la Deuda Pública con Gasto No Etiquetado			
B1. Gasto No Etiquetado (sin incluir Amortización de la Deuda Pública)	21,181,647	21,087,500	94,147
C1. Remanentes de Ingresos de Libre Disposición aplicados en el periodo			
V. Balance Presupuestario de Recursos Disponibles (V = A1 + A3.1 - B1 + C1)	0	0	0
VI. Balance Presupuestario de Recursos Disponibles sin Financiamiento Neto (VI = V - A3.1)	0	0	0

Concepto	Estimado/ Aprobado	Devengado	Recaudado/ Pagado
A2. Transferencias Federales Etiquetadas	21,359,126	21,217,302	141,824
A3.2 Financiamiento Neto con Fuente de Pago de Transferencias Federales Etiquetadas (A3.2 = F2 - G2)	0	0	0
F2. Financiamiento con Fuente de Pago de Transferencias Federales			
G2. Amortización de la Deuda Pública con Gasto Etiquetado			
B2. Gasto Etiquetado (sin incluir Amortización de la Deuda Pública)	21,359,126	21,217,302	141,824
C2. Remanentes de Transferencias Federales Etiquetadas aplicados en el periodo			
VII. Balance Presupuestario de Recursos Etiquetados (VII = A2 + A3.2 - B2 + C2)	0	0	0
VIII. Balance Presupuestario de Recursos Etiquetados sin Financiamiento Neto (VIII = VII - A3.2)	0	0	0

UNIVERSIDAD TECNOLÓGICA DE LOS VALLES CENTRALES DE OAXACA
Estado Analítico de Ingreso Detallado - LDF
Del 1 de enero al 30 de Diciembre de 2019
(PESOS)

Concepto	Ingreso					Diferencia
	Estimado	Ampliaciones/ (Reducciones)	Modificado	Devengado	Recaudado	
Ingresos de Libre Disposición						
A. Impuestos						
B. Cuotas y Aportaciones de Seguridad Social						
C. Contribuciones de Mejoras						
D. Derechos						
E. Productos						
F. Aprovechamientos						
G. Ingresos por Ventas de Bienes y Servicios						
H. Participaciones (H=h1+h2+h3+h4+h5+h6+h7+h8+h9+h10+h11)	0	0	0	0	0	0
h1) Fondo General de Participaciones						
h2) Fondo de Fomento Municipal						
h3) Fondo de Fiscalización y Recaudación						
h4) Fondo de Compensación						
h5) Fondo de Extracción de Hidrocarburos						
h6) Impuesto Especial Sobre Producción y Servicios						
h7) 0.136% de la Recaudación Federal Participable						
h8) 3.17% Sobre Extracción de Petróleo						
h9) Gasolinas y Diésel						
h10) Fondo del Impuesto Sobre la Renta						
h11) Fondo de Estabilización de los Ingresos de las Entidades Federativas						
I. Incentivos Derivados de la Colaboración Fiscal (I=i1+i2+i3+i4+i5)	0	0	0	0	0	0
i1) Tenencia o Uso de Vehículos						
i2) Fondo de Compensación ISAN						
i3) Impuesto Sobre Automóviles Nuevos						
i4) Fondo de Compensación de Repecos-Intermedios						
i5) Otros Incentivos Económicos						
J. Transferencias	19,601,640	1,580,007	21,181,647	21,087,500		94,147
K. Convenios						
k1) Otros Convenios y Subsidios						
L. Otros Ingresos de Libre Disposición (L=l1+l2)	0	0	0	0	0	0
l1) Participaciones en Ingresos Locales						
l2) Otros Ingresos de Libre Disposición						
I. Total de Ingresos de Libre Disposición (I=A+B+C+D+E+F+G+H+I+J+K+L)	19,601,640	1,580,007	21,181,647	21,087,500	0	94,147
Ingresos Excedentes de Ingresos de Libre Disposición						
Transferencias Federales Etiquetadas						
A. Aportaciones (A=a1+a2+a3+a4+a5+a6+a7+a8)	0	0	0	0	0	0
a1) Fondo de Aportaciones para la Nómina Educativa y Gasto Operativo						
a2) Fondo de Aportaciones para los Servicios de Salud						
a3) Fondo de Aportaciones para la Infraestructura Social						
a4) Fondo de Aportaciones para el Fortalecimiento de los Municipios y de las Demarcaciones Territoriales del Distrito Federal						
a5) Fondo de Aportaciones Múltiples						
a6) Fondo de Aportaciones para la Educación Tecnológica y de Adultos						
a7) Fondo de Aportaciones para la Seguridad Pública de los Estados y del Distrito Federal						
a8) Fondo de Aportaciones para el Fortalecimiento de las Entidades Federativas						
B. Convenios (B=b1+b2+b3+b4)	0	0	0	0	0	0
b1) Convenios de Protección Social en Salud						
b2) Convenios de Descentralización						
b3) Convenios de Reasignación						
b4) Otros Convenios y Subsidios						
C. Fondos Distintos de Aportaciones (C=c1+c2)	0	0	0	0	0	0
c1) Fondo para Entidades Federativas y Municipios Productores de Hidrocarburos						
c2) Fondo Minero						
D. Transferencias, Subsidios y Subvenciones, y Pensiones y Jubilaciones	19,601,641	1,757,485	21,359,126	21,217,302	0	141,824
E. Otras Transferencias Federales Etiquetadas						
II. Total de Transferencias Federales Etiquetadas (II = A + B + C + D + E)	19,601,641	1,757,485	21,359,126	21,217,302	0	141,824
III. Ingresos Derivados de Financiamientos (III = A)	0	0	0	0	0	0
A. Ingresos Derivados de Financiamientos						
IV. Total de Ingresos (IV = I + II + III)	39,203,281	3,337,492	42,540,773	42,304,802	0	235,971
Datos Informativos						
1. Ingresos Derivados de Financiamientos con Fuente de Pago de Ingresos de Libre Disposición						
2. Ingresos Derivados de Financiamientos con Fuente de Pago de Transferencias Federales Etiquetadas						
3. Ingresos Derivados de Financiamientos (3 = 1 + 2)	0	0	0	0	0	0

UNIVERSIDAD TECNOLÓGICA DE LOS VALLES CENTRALES DE OAXACA							
Informe Analítico de la Deuda Pública y Otros Pasivos - LDF							
Del 1 de enero al 31 de Diciembre de 2019 (PESOS)							
Denominación de la Deuda Pública y Otros Pasivos	Saldo al 31 de diciembre de 2018 (d)	Disposiciones del Periodo (e)	Amortizaciones del Periodo (f)	Revaluaciones, Reclasificaciones y Otros Ajustes (g)	Saldo Final del Periodo (h) h=d+e-f+g	Pago de Intereses del Periodo (i)	Pago de Comisiones y demás costos asociados durante el Periodo (j)
1. Deuda Pública (1=A+B)							
A. Corto Plazo (A=a1+a2+a3)							
a1) Instituciones de Crédito							
a2) Títulos y Valores							
a3) Arrendamientos Financieros							
B. Largo Plazo (B=b1+b2+b3)							
b1) Instituciones de Crédito							
b2) Títulos y Valores							
b3) Arrendamientos Financieros							
2. Otros Pasivos							
3. Total de la Deuda Pública y Otros Pasivos (3=1+2)							
4. Deuda Contingente ¹ (Informativo)							
A. Deuda Contingente 1							
B. Deuda Contingente 2							
C. Deuda Contingente XX							
5. Valor de Instrumentos Bono Cupón Cero ² (Informativo)							
A. Instrumento Bono Cupón Cero 1							
B. Instrumento Bono Cupón Cero 2							
C. Instrumento Bono Cupón Cero XX							

¹ Se refiere a cualquier Financiamiento sin fuente o garantía de pago definida, que sea asumida de manera solidaria o subsidiaria por las Entidades Federativas con sus Municipios, organismos descentralizados y empresas de participación estatal mayoritaria y fideicomisos, locales o municipales, y por los Municipios con sus respectivos organismos descentralizados y empresas de participación municipal mayoritaria.

² Se refiere al valor del Bono Cupón Cero que respalda el pago de los créditos asociados al mismo (Activo).

Obligaciones a Corto Plazo (k)	Monto Contratado (l)	Plazo Pactado (m)	Tasa de Interés (n)	Comisiones y Costos Relacionados (o)	Tasa Efectiva (p)
6. Obligaciones a Corto Plazo (Informativo)					
A. Crédito 1					
B. Crédito 2					
C. Crédito XX					

UNIVERSIDAD TECNOLÓGICA DE LOS VALLES CENTRALES DE OAXACA
 Informe Analítico de Obligaciones Diferentes de Financiamientos -LDF
 Del 1 de enero al 31 de Diciembre de 2019
 (PESOS)

Denominación de las Obligaciones Diferentes de Financiamiento (c)	Fecha del Contrato (d)	Fecha de inicio de operación del proyecto (e)	Fecha de vencimiento (f)	Monto de la inversión pactado (g)	Plazo pactado (h)	Monto promedio mensual del pago de la contraprestación (i)	Monto promedio mensual del pago de la contraprestación correspondiente al pago de inversión (j)	Monto pagado de la inversión al 31 de Diciembre de 2019 (k)	Monto pagado de la inversión actualizado al 31 de Diciembre de 2019 (l)	Saldo pendiente por pagar de la inversión al 31 de Diciembre de 2019 (m = g - l)
A. Asociaciones Público Privadas (APP's) (A=a+b+c+d) a) APP 1 b) APP 2 c) APP 3 d) APP XX B. Otros Instrumentos (B=a+b+c+d) a) Otro Instrumento 1 b) Otro Instrumento 2 c) Otro Instrumento 3 d) Otro Instrumento XX C. Total de Obligaciones Diferentes de Financiamiento (C=A+B)				No aplica						

UNIVERSIDAD TECNOLÓGICA DE LOS VALLES CENTRALES DE OAXACA
Estado Analítico del Ejercicio del Presupuesto de Egresos Detallado - LDF
Clasificación por Objeto del Gasto (Capítulo y Concepto)
Del 1 de enero al 31 de Diciembre de 2019
(PESOS)

Concepto	Egresos					Subejercicio
	Aprobado	Ampliaciones/ (Reducciones)	Modificado	Devengado	Pagado	
I. Gasto No Etiquetado (I=A+B+C+D+E+F+G+H+I)	19,601,640	1,580,007	21,181,647	21,087,500	21,015,667	94,147
A. Servicios Personales (A=a1+a2+a3+a4+a5+a6+a7)	0	0	0	0	0	0
a1) Remuneraciones al Personal de Carácter Permanente						0
a2) Remuneraciones al Personal de Carácter Transitorio						0
a3) Remuneraciones Adicionales y Especiales						0
a4) Seguridad Social						0
a5) Otras Prestaciones Sociales y Económicas						0
a6) Previsiones						0
a7) Pago de Estímulos a Servidores Públicos						0
B. Materiales y Suministros (B=b1+b2+b3+b4+b5+b6+b7+b8+b9)	0	0	0	0	0	0
b1) Materiales de Administración, Emisión de Documentos y Artículos Oficiales						0
b2) Alimentos y Utensilios						0
b3) Materias Primas y Materiales de Producción y Comercialización						0
b4) Materiales y Artículos de Construcción y de Reparación						0
b5) Productos Químicos, Farmacéuticos y de Laboratorio						0
b6) Combustibles, Lubricantes y Aditivos						0
b7) Vestuario, Blancos, Prendas de Protección y Artículos Deportivos						0
b8) Materiales y Suministros Para Seguridad						0
b9) Herramientas, Refacciones y Accesorios Menores						0
C. Servicios Generales (C=c1+c2+c3+c4+c5+c6+c7+c8+c9)	0	0	0	0	0	0
c1) Servicios Básicos						0
c2) Servicios de Arrendamiento						0
c3) Servicios Profesionales, Científicos, Técnicos y Otros Servicios						0
c4) Servicios Financieros, Bancarios y Comerciales						0
c5) Servicios de Instalación, Reparación, Mantenimiento y Conservación						0
c6) Servicios de Comunicación Social y Publicidad						0
c7) Servicios de Traslado y Viáticos						0
c8) Servicios Oficiales						0
c9) Otros Servicios Generales						0
D. Transferencias, Asignaciones, Subsidios y Otras Ayudas (D=d1+d2+d3+d4+d5+d6+d7+d8+d9)	19,601,640	1,413,073	21,014,713	20,920,566	20,848,732	94,147
d1) Transferencias Internas y Asignaciones al Sector Público	19,579,120	1,435,593	21,014,713	20,920,566	20,848,732	94,147
d2) Transferencias al Resto del Sector Público						0
d3) Subsidios y Subvenciones						0
d4) Ayudas Sociales	22,520	-22,520	0	0	0	0
d5) Pensiones y Jubilaciones						0
d6) Transferencias a Fideicomisos, Mandatos y Otros Análogos						0
d7) Transferencias a la Seguridad Social						0
d8) Donativos						0
d9) Transferencias al Exterior						0
E. Bienes Muebles, Inmuebles e Intangibles (E=e1+e2+e3+e4+e5+e6+e7+e8+e9)	0	166,935	166,935	166,934	166,934	0
e1) Mobiliario y Equipo de Administración		90,000	90,000	90,000	90,000	0
e2) Mobiliario y Equipo Educativo y Recreativo		72,235	72,235	72,234	72,234	0
e3) Equipo e Instrumental Médico y de Laboratorio						0
e4) Vehículos y Equipo de Transporte						0
e5) Equipo de Defensa y Seguridad						0
e6) Maquinaria, Otros Equipos y Herramientas		4,700	4,700	4,700	4,700	0
e7) Activos Biológicos						0
e8) Bienes Inmuebles						0
e9) Activos Intangibles						0
F. Inversión Pública (F=f1+f2+f3)	0	0	0	0	0	0
f1) Obra Pública en Bienes de Dominio Público						0
f2) Obra Pública en Bienes Propios						0
f3) Proyectos Productivos y Acciones de Fomento						0
G. Inversiones Financieras y Otras Provisiones (G=g1+g2+g3+g4+g5+g6+g7)	0	0	0	0	0	0
g1) Inversiones Para el Fomento de Actividades Productivas						0
g2) Acciones y Participaciones de Capital						0
g3) Compra de Títulos y Valores						0
g4) Concesión de Préstamos						0
g5) Inversiones en Fideicomisos, Mandatos y Otros Análogos						0
Fideicomiso de Desastres Naturales (Informativo)						0
g6) Otras Inversiones Financieras						0
g7) Provisiones para Contingencias y Otras Erogaciones Especiales						0
H. Participaciones y Aportaciones (H=h1+h2+h3)	0	0	0	0	0	0
h1) Participaciones						0
h2) Aportaciones						0
h3) Convenios						0
I. Deuda Pública (I=i1+i2+i3+i4+i5+i6+i7)	0	0	0	0	0	0
i1) Amortización de la Deuda Pública						0
i2) Intereses de la Deuda Pública						0
i3) Comisiones de la Deuda Pública						0
i4) Gastos de la Deuda Pública						0
i5) Costo por Coberturas						0
i6) Apoyos Financieros						0
i7) Adeudos de Ejercicios Fiscales Anteriores (ADEFAS)						0

UNIVERSIDAD TECNOLÓGICA DE LOS VALLES CENTRALES DE OAXACA
Estado Analítico del Ejercicio del Presupuesto de Egresos Detallado - LDF
Clasificación por Objeto del Gasto (Capítulo y Concepto)
Del 1 de enero al 31 de Diciembre de 2019
(PESOS)

Concepto	Egresos					Subejercicio
	Aprobado	Ampliaciones/ (Reducciones)	Modificado	Devengado	Pagado	
II. Gasto Etiquetado (II=A+B+C+D+E+F+G+H+I)	19,601,641	1,757,485	21,359,126	21,217,302	19,201,348	141,824
A. Servicios Personales (A=a1+a2+a3+a4+a5+a6+a7)	0	0	0	0	0	0
a1) Remuneraciones al Personal de Carácter Permanente						0
a2) Remuneraciones al Personal de Carácter Transitorio						0
a3) Remuneraciones Adicionales y Especiales						0
a4) Seguridad Social						0
a5) Otras Prestaciones Sociales y Económicas						0
a6) Previsiones						0
a7) Pago de Estímulos a Servidores Públicos						0
B. Materiales y Suministros (B=b1+b2+b3+b4+b5+b6+b7+b8+b9)	0	0	0	0	0	0
b1) Materiales de Administración, Emisión de Documentos y Artículos Oficiales						0
b2) Alimentos y Utensilios						0
b3) Materias Primas y Materiales de Producción y Comercialización						0
b4) Materiales y Artículos de Construcción y de Reparación						0
b5) Productos Químicos, Farmacéuticos y de Laboratorio						0
b6) Combustibles, Lubricantes y Aditivos						0
b7) Vestuario, Blancos, Prendas de Protección y Artículos Deportivos						0
b8) Materiales y Suministros Para Seguridad						0
b9) Herramientas, Refacciones y Accesorios Menores						0
C. Servicios Generales (C=c1+c2+c3+c4+c5+c6+c7+c8+c9)	0	0	0	0	0	0
c1) Servicios Básicos						0
c2) Servicios de Arrendamiento						0
c3) Servicios Profesionales, Científicos, Técnicos y Otros Servicios						0
c4) Servicios Financieros, Bancarios y Comerciales						0
c5) Servicios de Instalación, Reparación, Mantenimiento y Conservación						0
c6) Servicios de Comunicación Social y Publicidad						0
c7) Servicios de Traslado y Viáticos						0
c8) Servicios Oficiales						0
c9) Otros Servicios Generales						0
D. Transferencias, Asignaciones, Subsidios y Otras Ayudas (D=d1+d2+d3+d4+d5+d6+d7+d8+d9)	18,836,193	1,910,624	20,746,817	20,734,993	18,977,839	11,824
d1) Transferencias Internas y Asignaciones al Sector Público	18,787,984	1,958,833	20,746,817	20,734,993	18,977,839	11,824
d2) Transferencias al Resto del Sector Público						0
d3) Subsidios y Subvenciones						0
d4) Ayudas Sociales	48,209	-48,209	0	0	0	0
d5) Pensiones y Jubilaciones						0
d6) Transferencias a Fideicomisos, Mandatos y Otros Análogos						0
d7) Transferencias a la Seguridad Social						0
d8) Donativos						0
d9) Transferencias al Exterior						0
E. Bienes Muebles, Inmuebles e Intangibles (E=e1+e2+e3+e4+e5+e6+e7+e8+e9)	765,448	-153,139	612,309	482,309	223,509	130,000
e1) Mobiliario y Equipo de Administración	300,000	-62,200	237,800	147,800		90,000
e2) Mobiliario y Equipo Educativo y Recreativo	203,139	-158,139	45,000	45,000		0
e3) Equipo e Instrumental Médico y de Laboratorio		40,000	40,000	0	0	40,000
e4) Vehículos y Equipo de Transporte		200,800	200,800	200,800	200,800	0
e5) Equipo de Defensa y Seguridad						0
e6) Maquinaria, Otros Equipos y Herramientas	262,309	-173,600	88,709	88,709	22,709	0
e7) Activos Biológicos						0
e8) Bienes Inmuebles						0
e9) Activos Intangibles						0
F. Inversión Pública (F=f1+f2+f3)	0	0	0	0	0	0
f1) Obra Pública en Bienes de Dominio Público						0
f2) Obra Pública en Bienes Propios						0
f3) Proyectos Productivos y Acciones de Fomento						0
G. Inversiones Financieras y Otras Provisiones (G=g1+g2+g3+g4+g5+g6+g7)	0	0	0	0	0	0
g1) Inversiones Para el Fomento de Actividades Productivas						0
g2) Acciones y Participaciones de Capital						0
g3) Compra de Títulos y Valores						0
g4) Concesión de Préstamos						0
g5) Inversiones en Fideicomisos, Mandatos y Otros Análogos						0
Fideicomiso de Desastres Naturales (Informativo)						0
g6) Otras Inversiones Financieras						0
g7) Provisiones para Contingencias y Otras Erogaciones Especiales						0
H. Participaciones y Aportaciones (H=h1+h2+h3)	0	0	0	0	0	0
h1) Participaciones						0
h2) Aportaciones						0
h3) Convenios						0
I. Deuda Pública (I=i1+i2+i3+i4+i5+i6+i7)	0	0	0	0	0	0
i1) Amortización de la Deuda Pública						0
i2) Intereses de la Deuda Pública						0
i3) Comisiones de la Deuda Pública						0
i4) Gastos de la Deuda Pública						0
i5) Costo por Coberturas						0
i6) Apoyos Financieros						0
i7) Adeudos de Ejercicios Fiscales Anteriores (ADEFAS)						0
III. Total de Egresos (III = I + II)	39,203,281	3,337,492	42,540,773	42,304,802	40,217,015	235,971

UNIVERSIDAD TECNOLÓGICA DE LOS VALLES CENTRALES DE OAXACA
Estado Analítico del Ejercicio del Presupuesto de Egresos Detallado - LDF
Clasificación Administrativa
Del 1 de enero al 31 de Diciembre de 2019
(PESOS)

Concepto	Egresos					Subejercicio
	Aprobado	Ampliaciones/ (Reducciones)	Modificado	Devengado	Pagado	
I. Gasto No Etiquetado (I=A)	19,601,640	1,580,007	21,181,647	21,087,500	21,015,667	94,147
A. UNIVERSIDAD TECNOLÓGICA DE LOS VALLES CENTRALES DE OAXACA	19,601,640	1,580,007	21,181,647	21,087,500	21,015,667	94,147
II. Gasto Etiquetado (II=A)	19,601,641	1,757,485	21,359,126	21,217,302	19,201,348	141,824
A. UNIVERSIDAD TECNOLÓGICA DE LOS VALLES CENTRALES DE OAXACA	19,601,641	1,757,485	21,359,126	21,217,302	19,201,348	141,824
III. Total de Egresos (III = I + II)	39,203,281	3,337,492	42,540,773	42,304,802	40,217,015	235,971

UNIVERSIDAD TECNOLÓGICA DE LOS VALLES CENTRALES DE OAXACA
Estado Analítico del Ejercicio del Presupuesto de Egresos Detallado - LDF
Clasificación Funcional (Finalidad y Función)
Del 1 de enero al 31 de Diciembre de 2019
(PESOS)

Concepto	Egresos					Subejercicio
	Aprobado	Ampliaciones/ (Reducciones)	Modificado	Devengado	Pagado	
I. Gasto No Etiquetado (I=A+B+C+D)	19,601,640	1,580,007	21,181,647	21,087,500	21,015,667	94,147
A. Gobierno (A=a1+a2+a3+a4+a5+a6+a7+a8)	0	0	0	0	0	0
a1) Legislación						0
a2) Justicia						0
a3) Coordinación de la Política de Gobierno						0
a4) Relaciones Exteriores						0
a5) Asuntos Financieros y Hacendarios						0
a6) Seguridad Nacional						0
a7) Asuntos de Orden Público y de Seguridad Interior						0
a8) Otros Servicios Generales						0
B. Desarrollo Social (B=b1+b2+b3+b4+b5+b6+b7)	19,601,640	1,580,007	21,181,647	21,087,500	21,015,667	94,147
b1) Protección Ambiental						0
b2) Vivienda y Servicios a la Comunidad						0
b3) Salud						0
b4) Recreación, Cultura y Otras Manifestaciones Sociales						0
b5) Educación	19,601,640	1,580,007	21,181,647	21,087,500	21,015,667	94,147
b6) Protección Social						0
b7) Otros Asuntos Sociales						0
C. Desarrollo Económico (C=c1+c2+c3+c4+c5+c6+c7+c8+c9)	0	0	0	0	0	0
c1) Asuntos Económicos, Comerciales y Laborales en General						0
c2) Agropecuaria, Silvicultura, Pesca y Caza						0
c3) Combustibles y Energía						0
c4) Minería, Manufacturas y Construcción						0
c5) Transporte						0
c6) Comunicaciones						0
c7) Turismo						0
c8) Ciencia, Tecnología e Innovación						0
c9) Otras Industrias y Otros Asuntos Económicos						0
D. Otras No Clasificadas en Funciones Anteriores (D=d1+d2+d3+d4)	0	0	0	0	0	0
d1) Transacciones de la Deuda Pública / Costo Financiero de la						0
d2) Transferencias, Participaciones y Aportaciones Entre Diferentes Niveles y Órdenes de Gobierno						0
d3) Saneamiento del Sistema Financiero						0
d4) Adeudos de Ejercicios Fiscales Anteriores						0
II: Gasto Etiquetado (II=A+B+C+D)	19,601,641	1,757,485	21,359,126	21,217,302	19,201,348	141,824
A. Gobierno (A=a1+a2+a3+a4+a5+a6+a7+a8)	19,601,641	1,757,485	21,359,126	21,217,302	19,201,348	141,824
a1) Legislación						0
a2) Justicia						0
a3) Coordinación de la Política de Gobierno						0
a4) Relaciones Exteriores						0
a5) Asuntos Financieros y Hacendarios						0
a6) Seguridad Nacional						0
a7) Asuntos de Orden Público y de Seguridad Interior						0
a8) Otros Servicios Generales	19,601,641	1,757,485	21,359,126	21,217,302	19,201,348	141,824
B. Desarrollo Social (B=b1+b2+b3+b4+b5+b6+b7)	0	0	0	0	0	0
b1) Protección Ambiental						0
b2) Vivienda y Servicios a la Comunidad						0
b3) Salud						0
b4) Recreación, Cultura y Otras Manifestaciones Sociales						0
b5) Educación						0
b6) Protección Social						0
b7) Otros Asuntos Sociales						0
C. Desarrollo Económico (C=c1+c2+c3+c4+c5+c6+c7+c8+c9)	0	0	0	0	0	0
c1) Asuntos Económicos, Comerciales y Laborales en General						0
c2) Agropecuaria, Silvicultura, Pesca y Caza						0
c3) Combustibles y Energía						0
c4) Minería, Manufacturas y Construcción						0
c5) Transporte						0
c6) Comunicaciones						0
c7) Turismo						0
c8) Ciencia, Tecnología e Innovación						0
c9) Otras Industrias y Otros Asuntos Económicos						0
D. Otras No Clasificadas en Funciones Anteriores (D=d1+d2+d3+d4)	0	0	0	0	0	0
d1) Transacciones de la Deuda Pública / Costo Financiero de la						0
d2) Transferencias, Participaciones y Aportaciones Entre Diferentes Niveles y Órdenes de Gobierno						0
d3) Saneamiento del Sistema Financiero						0
d4) Adeudos de Ejercicios Fiscales Anteriores						0
III. Total de Egresos (III = I + II)	39,203,281	3,337,492	42,540,773	42,304,802	40,217,015	235,971

UNIVERSIDAD TECNOLÓGICA DE LOS VALLES CENTRALES DE OAXACA
Estado Analítico del Ejercicio del Presupuesto de Egresos Detallado - LDF
Clasificación de Servicios Personales por Categoría
Del 1 de enero al 31 de Diciembre de 2019
(PESOS)

Concepto	Egresos					Subejercicio
	Aprobado	Ampliaciones/ (Reducciones)	Modificado	Devengado	Pagado	
I. Gasto No Etiquetado (I=A+B+C+D+E+F)	133,109,788	33,674,870	166,784,659	166,784,659	166,784,659	0
A. Personal Administrativo						0
B. Magisterio	132,857,279	33,927,380	166,784,659	166,784,659	166,784,659	0
C. Servicios de Salud (C=c1+c2)	0	0	0	0	0	0
c1) Personal Administrativo						0
c2) Personal Médico, paramédico y afín						0
D. Seguridad Pública						0
E. Gastos asociados a la implementación de nuevas leyes federales o reformas a las mismas (E=e1+e2)	0	0	0	0	0	0
e1) Nombre del Programa o Ley 1						0
e2) Nombre del Programa o Ley 2						0
F. Sentencias laborales definitivas	252,510	-252,510				0
II. Gasto Etiquetado (I=A+B+C+D+E+F)	6,879,930	705,646	7,585,576	7,585,576	7,585,576	0
A. Personal Administrativo						0
B. Magisterio	6,879,930	705,646	7,585,576	7,585,576	7,585,576	0
C. Servicios de Salud (C=c1+c2)	0	0	0	0	0	0
c1) Personal Administrativo						0
c2) Personal Médico, paramédico y afín						0
D. Seguridad Pública						0
E. Gastos asociados a la implementación de nuevas leyes federales o reformas a las mismas (E=e1+e2)	0	0	0	0	0	0
e1) Nombre del Programa o Ley 1						0
e2) Nombre del Programa o Ley 2						0
F. Sentencias laborales definitivas						0
III. Total de Gasto en Servicios Personales (III = I + II)	139,989,718	34,380,516	174,370,235	174,370,235	174,370,235	0

UNIVERSIDAD TECNOLÓGICA DE LOS VALLES CENTRALES DE OAXACA

Informe sobre Estudios Actuariales - LDF

	Pensiones y jubilaciones	Salud	Riesgos de trabajo	Invalidez y vida	Otras prestaciones sociales
<p>Tipo de Sistema Prestación laboral o Fondo general para trabajadores del estado o Beneficio definido, Contribución definida o Mixto</p> <p>Población afiliada Activos Edad máxima Edad mínima Edad promedio Pensionados y Jubilados Edad máxima Edad mínima Edad promedio Beneficiarios Promedio de años de servicio (trabajadores activos) Aportación individual al plan de pensión como % del salario Aportación del ente público al plan de pensión como % del salario Crecimiento esperado de los pensionados y jubilados (como %) Crecimiento esperado de los activos (como %) Edad de Jubilación o Pensión Esperanza de vida</p> <p>Ingresos del Fondo Ingresos Anuales al Fondo de Pensiones</p> <p>Nómina anual Activos Pensionados y Jubilados Beneficiarios de Pensionados y Jubilados</p> <p>Monto mensual por pensión Máximo Mínimo Promedio</p> <p>Monto de la reserva</p> <p>Valor presente de las obligaciones Pensiones y Jubilaciones en curso de pago Generación actual Generaciones futuras</p> <p>Valor presente de las contribuciones asociadas a los sueldos futuros de cotización Generación actual Generaciones futuras</p> <p>Valor presente de aportaciones futuras Generación actual Generaciones futuras Otros Ingresos</p> <p>Déficit/superávit actuarial Generación actual Generaciones futuras</p> <p>Periodo de suficiencia Año de descapitalización Tasa de rendimiento</p> <p>Estudio actuarial Año de elaboración del estudio actuarial Empresa que elaboró el estudio actuarial</p>					

No aplica



GOBIERNO DEL ESTADO
DE OAXACA

RÉGIMEN ESTATAL DE PROTECCIÓN SOCIAL EN SALUD DEL ESTADO DE OAXACA



SALUD
SECRETARÍA DE SALUD



SEGURO POPULAR
SISTEMA DE PROTECCIÓN SOCIAL EN SALUD



**RÉGIMEN ESTATAL DE PROTECCIÓN SOCIAL EN SALUD
DEL ESTADO DE OAXACA**

CUENTA PÚBLICA DEL EJERCICIO FISCAL 2019

RESULTADOS GENERALES

Resultados generales obtenidos durante el periodo octubre - diciembre 2019, en la aplicación de sus programas, proyectos o avances llevados a cabo (información textual sobre actividades).

En el ejercicio 2019, dando cumplimiento a lo establecido en el Plan Nacional de Desarrollo, el Régimen Estatal de Protección Social en Salud, se vincula con dicho instrumento de planeación, el cual contempla dentro de la meta nacional II. México incluyente, en su objetivo 2.3. Asegurar el acceso a los Servicios de Salud, cuyas estrategias 2.3.1. Avanzar en la construcción de su Sistema Nacional de Salud Universal y 2.3.4. Garantizar el acceso efectivo a Servicios de Salud de calidad, tiene como líneas de acción las relativas a garantizar el acceso y la calidad de los Servicios de Salud con independencia de la condición social o laboral de los usuarios de dichos servicios, así como consolidar la

regulación efectiva de los procesos y establecimientos de atención médica, mediante la distribución y coordinación de competencias entre la federación y las entidades federativas.

Por otro lado, en el Plan Estatal de Desarrollo, el REPSS se vincula con el eje estratégico Oaxaca incluyente con el desarrollo social. Estrategia 1: Incrementar la cobertura de los Servicios de Salud de la población del estado, a través de acciones de afiliación y renovación en todos los Regímenes, prioritariamente a la población sin Derechohabencia. Estrategia 2: Eficientar los Servicios de Salud en Oaxaca para garantizar la calidad en la atención, Objetivo 2: Consolidar las acciones de promoción de la salud y prevención de enfermedades en Oaxaca. Estrategia 1: Promover actitudes y conductas saludables en la población Oaxaqueña, así como prevenir y controlar



enfermedades mediante la corresponsabilidad de los actores involucrados. Objetivo 3: Consolidar un Sistema de Salud eficiente en el estado, garantizando la disponibilidad y el uso óptimo de los recursos del sector. Estrategia 1: Fortalecer la disponibilidad de Infraestructura Física y Equipamiento, así como la formación y gestión de recursos humanos en el Sector Salud de la entidad, Estrategia 2: Garantizar el acceso a Medicamentos e insumos para la salud de calidad en Oaxaca.

Dando cumplimiento a lo antes expuesto, de acuerdo a los programas en los que interviene este Régimen, se informa lo siguiente:

PROGRAMA 159. ATENCIÓN MÉDICA

Subprograma 01.- Otorgamiento de Atención Médica de Primer Nivel.

Actividad 01.- Financiar gastos de operación de Unidades Médicas de primer nivel. En esta actividad se llevó a cabo el financiamiento de 86 unidades médicas en gastos de operación, en función a las acreditaciones de las unidades médicas de los Servicios de Salud de Oaxaca, evaluadas por la Secretaría de Salud federal.

Actividad 02.- Financiar gastos de operación de Unidades Médicas Móviles. En esta actividad, se realizó el financiamiento a los gastos de operación de 45 unidades médicas móviles del Programa de Fortalecimiento a la Atención Médica (PFAM), para contribuir a la atención de las familias que no cuentan con seguridad social y se encuentran en las localidades más marginadas del estado de Oaxaca.

Actividad 03.- Financiar servicios personales en la prestación de servicios de Atención Médica de Primer Nivel. Se realizó el financiamiento a 175 trabajadores de la rama médica que laboran en los Centros de Salud de los Servicios de Salud, que otorgan la Atención Médica del Catálogo Universal de Servicios de Salud a beneficiarios del Seguro Popular.

Subprograma 02.- Otorgamiento de Atención Médica de Segundo Nivel.

Actividad 01.- Financiar gastos de operación de Unidades Médicas de segundo nivel. En esta actividad se llevó a cabo el financiamiento de cuatro unidades médica en gastos de operación, en función a las acreditaciones de las unidades médicas de los Servicios de Salud de Oaxaca, evaluadas por la Secretaría de Salud federal.

Actividad 02.- Financiar Servicios Médicos en Instituciones Privadas. Se ha financiado un total de 153 Servicios Médicos, a beneficiarios que fueron enviados a clínicas privadas por la saturación de servicios de las Unidades Médicas de los Servicios de Salud de Oaxaca.

Actividad 03.- Financiar a Instituciones Nacionales, Hospitales Federales y Establecimientos de salud Públicos. Se realizó el financiamiento de 12 Servicios Médicos en institutos nacionales y hospitales públicos, un total de 298 afiliados Oaxaqueños se atendieron fuera del estado y no se recibió a ningún beneficiario de otra entidad en el estado.

Actividad 04.- Financiar servicios personales en la prestación de servicios de Atención Médica de Segundo Nivel. Se llevó a cabo el financiamiento de 313 trabajadores de la rama médica que laboran en los hospitales de los Servicios de Salud, que otorgan la Atención Médica del Catálogo Universal de Servicios de Salud a beneficiarios del Seguro Popular.

Subprograma 03.- Incorporación de personas sin Derechohabiencia al Sistema de Protección Social en Salud.

Actividad 01.- Financiar Gastos de Operación del Régimen Estatal de Protección Social en salud. Para realizar las actividades administrativas encomendadas al Régimen Estatal de Protección Social en Salud a través del Decreto de Creación, se ejecutó el pago por concepto de Remuneraciones de personal a 554 personas.

Actividad 02.- Operar de forma adecuada los Módulos de Afiliación y Orientación. En el cuarto trimestre se registró un avance en el cumplimiento de esta actividad, ya que

“Cuenta Publica del Estado de Oaxaca del Ejercicio Fiscal 2019”



SALUD
SECRETARÍA DE SALUD



SEGURO POPULAR
SISTEMA DE PROTECCIÓN SOCIAL EN SALUD

Oaxaca
JUNTOS CONSTRUIMOS EL CAMBIO



Gobierno del Estado

se fortalecieron a 42 Módulos de Afiliación y Orientación para realizar actividades de afiliación y renovación de personas sin seguridad social.

Actividad 03.- Capacitar al personal adscrito a los Módulos de Afiliación y Orientación. Se capacitaron a 160 trabajadores adscritos a los Módulos de Afiliación y Orientación, con el objeto de contar con las herramientas necesarias que optimicen la atención al beneficiario y no beneficiario.

Actividad 04.- Incorporar personas sin Seguridad Social mediante la Afiliación al Seguro Popular. Se incorporaron al Seguro Popular a 15,750 personas, detectadas dentro del estado que aún no contaban con seguridad social en materia de salud.

Actividad 05.- Renovar la Vigencia de Derechos de las personas Beneficiarias al Seguro Popular. El número de personas beneficiarias al Seguro Popular que renovaron su póliza en el cuarto Trimestre fueron 120,000 con pólizas vencidas o próximas a vencer.

Subprograma 05.- Seguimiento a la Atención Médica para los Afiliados al Sistema de Protección Social en salud.

Actividad 01.- Operar adecuadamente los Módulos de Gestoría del Seguro Popular. Fueron 51 Módulos de Gestoría del Seguro popular, con el objeto de eficientar la atención y asesoría a los beneficiarios del sistema.

Actividad 02.- Supervisar la Tutela de Derechos de los Afiliados en las Unidades Médicas. se llevaron a cabo actividades de supervisión a 38 unidades médicas que actualmente se encuentran acreditadas en el CAUSES, se levantaron 37 cédulas de primer nivel y una de segundo nivel de atención correspondientes.

PROGRAMA 164. Fortalecimiento del Sistema de Salud.

Subprograma 000.-.

Actividad 01.- Gestionar el Óptimo Funcionamiento del Régimen Estatal de Protección Social en Salud. Se realizaron 11 gestiones administrativas y financieras al cierre del cuarto trimestre.

Actividad 02.-Actualizar los Instrumentos Normativos de Planeación y Programáticos. En el cuarto trimestre se iniciaron trámites ante la Secretaría de Administración para las actualizaciones correspondientes.

Subprograma 02.- Infraestructura en Salud. Corresponde al Equipamiento de la infraestructura médico-Hospitalaria de las Unidades Médicas para impulsar o mantener la acreditación en CAUSES.

Actividad 01. Equipamiento de unidades médicas 2019.-

Se llevó a cabo la ejecución de 5 Proyectos de Inversión con recurso proveniente de la Aportación Solidaria Estatal, a Unidades Médicas de los Servicios de Salud de Oaxaca y este régimen de los cuales se mencionan a continuación:

1. Implementación del Expediente Clínico Electrónico (ASE 2019), en el Hospital General Dr. Aurelio Valdivieso y el Hospital de Nejapa de Madero se llevó a cabo la ejecución al 100 % de su implementación que consta del licenciamiento, equipamiento, conectividad, capacitación y acompañamiento correspondientes.
2. Equipamiento en la infraestructura del hospital comunitario de Nejapa de Madero (Energía Fotovoltaica). Se llevó a cabo la instalación de celdas solares en la unidad médica para captar energía solar obteniendo un ahorro de energía eléctrica hasta por el 50 % del total del consumo de la unidad hospitalaria.
3. Equipamiento en la infraestructura del Hospital de Tamazulapan del Espíritu Santo y Hospital de Teotitlán de Flores Magón (Energía Fotovoltaica). Se llevó a cabo la instalación de celdas solares en las unidades médicas para captar energía solar



obteniendo un ahorro de energía eléctrica hasta por el 50 % del total del consumo de ambas unidades hospitalarias.

Subprograma 04.- Otorgamiento de Servicio Profesional de Atención Médica

Actividad 03.- Capacitar a los servidores públicos en la ejecución del sistema de Protección Social en Salud. En este trimestre capacitaron a 105 servidores públicos por parte de los Gestores del Seguro Popular, 3 capacitaciones al personal involucrado adscrito a las unidades médicas que brindan atenciones del Fondo de Protección Contra Gastos Catastróficos se evaluaron a 2 servidores públicos que obtuvieron calificación de 8.0 para arriba y se llevó a cabo una capacitación a los Gestores del Seguro Popular a través del aula virtual.

Subprograma 05. Abastecimiento de medicamentos e insumos.

Actividad 01.- Financiar el abasto de medicamentos y otros insumos en Unidades Médicas de primer nivel. En esta actividad se financiaron a 86 unidades médicas del segundo nivel con medicamentos y otros insumos, las cuales se encuentran acreditadas en el estado.

Actividad 02.- Financiar el abasto de medicamentos y otros insumos en Unidades Médicas de segundo nivel. En esta actividad se financiaron a 4 unidades médicas del segundo nivel con medicamentos y otros insumos, las cuales se encuentran acreditadas en el estado y se financiaron 14 marcapasos a pacientes con arritmias cardiacas que requieren la colocación de estos insumos.

Actividad 03.- Supervisar el abasto de medicamentos y otros insumos. se llevó a cabo la supervisión de 37 unidades médicas acreditadas en CAUSES en el primer nivel y a un hospital acreditado en el estado.

PROGRAMA 169. Prevención y Promoción de la Salud.



Subprograma 10.- Financiamiento de Prevención y Promoción de la Salud.

Actividad 01.- Financiar programas de Prevención y Promoción de la Salud. En el cuarto trimestre se llevó a cabo el financiamiento a 24 programas de Prevención y Promoción de la Salud, para acciones como vacunación, prevención de piquete por vector, para la detección oportuna de Cáncer Cervicouterino y Cáncer de Mama, entre otros.

Actividad 02.- Validar programas de Prevención y Promoción de la Salud para su ejecución. En el cuarto trimestre se llevó a cabo la validación de 24 programas de Prevención y Promoción a la Salud a través del SIAFASSPE.

CONCEPTO	EJERCICIO FISCAL 2019	EJERCICIO FISCAL 2018	CONCEPTO	EJERCICIO FISCAL 2019	EJERCICIO FISCAL 2018
ACTIVO			PASIVO		
ACTIVO CIRCULANTE			PASIVO CIRCULANTE		
EFFECTIVO Y EQUIVALENTES	146,570,392	78,274,286	CUENTAS POR PAGAR A CORTO PLAZO	624,026,372	912,330,806
DERECHOS A RECIBIR EFECTIVO O EQUIVALENTES	1,394,367,591	965,973,079	Total de PASIVO CIRCULANTE	624,026,372	912,330,806
DERECHOS A RECIBIR BIENES O SERVICIOS	3,309,593	2,609,868	PASIVO NO CIRCULANTE		
Total de ACTIVO CIRCULANTE	1,544,247,575	1,046,857,233	CUENTAS POR PAGAR A LARGO PLAZO	19,143,692	488,525
ACTIVO NO CIRCULANTE			Total de PASIVO NO CIRCULANTE	19,143,692	488,525
BIENES INMUEBLES, INFRAESTRUCTURA Y CONSTRUCCIONES EN PROCESO	458,711,433	364,453,429	TOTAL PASIVO	643,170,064	912,819,331
BIENES MUEBLES	633,858,041	419,453,350	HACIENDA PÚBLICA/PATRIMONIO		
ACTIVOS INTANGIBLES	41,487,042	9,500,577	HACIENDA PÚBLICA/PATRIMONIO GENERADO		
Total de ACTIVO NO CIRCULANTE	1,134,056,516	793,407,356	RESULTADOS DE EJERCICIO (AHORRO/ DESAHORRO)	0	0
			RESULTADOS DE EJERCICIOS ANTERIORES	924,537,233	596,809,888
			Total de HACIENDA PÚBLICA/PATRIMONIO GENERADO	924,537,233	596,809,888
			TOTAL HACIENDA	924,537,233	596,809,888
			Resultados del Ejercicio (Ahorro/Desahorro)	1,110,596,794	330,635,370
TOTAL DE ACTIVOS	2,678,304,091	1,840,264,589	Total de Pasivo y Patrimonio/Hacienda Pública	2,678,304,091	1,840,264,589



Bajo protesta de decir verdad declaramos que los estados financieros y sus Notas son razonablemente correctos y responsabilidad del emisor.

DIRECTORA DE FINANCIAMIENTO Y ADMINISTRACIÓN DEL RÉGIMEN ESTATAL DE PROTECCIÓN SOCIAL EN SALUD DEL ESTADO DE OAXACA

LIC. BLANCA ESTELA BASTIDA GORDON



RÉGIMEN ESTATAL DE PROTECCIÓN SOCIAL EN SALUD DEL ESTADO DE OAXACA
DIRECCIÓN GENERAL



DIRECTOR GENERAL DEL RÉGIMEN ESTATAL DE PROTECCIÓN SOCIAL EN SALUD DEL ESTADO DE OAXACA
 DR. JUAN CARLOS MARQUEZ HEINE

CONCEPTO	EJERCICIO FISCAL 2019	EJERCICIO FISCAL 2018	CONCEPTO	EJERCICIO FISCAL 2019	EJERCICIO FISCAL 2018
INGRESOS Y OTROS BENEFICIOS			GASTOS Y OTRAS PÉRDIDAS		
PARTICIPACIONES, APORTACIONES, CONVENIOS, INCENTIVOS DERIVADOS DE LA COLABORACION FISCAL, FONDOS DISTINGUIDOS, TRANSFERENCIAS, ASIGNACIONES, SUBSIDIOS Y SUBVENCIONES, Y PENSIONES Y JUBILACIONES	2,829,322,642	2,566,264,664	TRANSFERENCIAS, ASIGNACIONES, SUBSIDIOS Y OTRAS AYUDAS	1,718,725,848	2,235,629,294
TOTAL DE INGRESOS Y OTROS BENEFICIOS	2,829,322,642	2,566,264,664	TRANSFERENCIAS INTERNAS Y ASIGNACIONES AL SECTOR PUBLICO	1,708,525,848	2,232,629,294
			AYUDAS SOCIALES	10,200,000	3,000,000
			TOTAL DE GASTOS Y OTRAS PERDIDAS	1,718,725,848	2,235,629,294
			AHORRO NETO DEL EJERCICIO	1,110,596,794	330,635,370



Bajo protesta de decir verdad declaramos que los estados financieros y sus Notas son razonablemente correctos y responsabilidad del emisor.

DIRECTORA DE FINANCIAMIENTO Y ADMINISTRACIÓN DEL RÉGIMEN ESTATAL DE PROTECCIÓN SOCIAL EN SALUD DEL ESTADO DE OAXACA

LIC. BLANCA ESTELA BASTIDA GORDON



Lugar y fecha de generación: Reyes Mantecón, Oaxaca; a 03 de MARZO de 2020

RÉGIMEN ESTATAL DE PROTECCIÓN SOCIAL EN SALUD DEL ESTADO DE OAXACA
DIRECCIÓN GENERAL DE ADMINISTRACIÓN Y FINANCIAMIENTO



DIRECTOR GENERAL DEL RÉGIMEN ESTATAL DE PROTECCIÓN SOCIAL EN SALUD DEL ESTADO DE OAXACA
DR. JUAN CARLOS MARROQUEZ HEINE

Concepto	Hacienda Pública/ Patrimonio			Ajustes por Cambios de Valor	Total
	Contribuido	Generado			
		Ejerc. Ant.	Del Ejercicio		
Variaciones de la Hacienda Pública / Patrimonio Neto del Ejercicio	0	0	596,809,888	0	596,809,888
RESULTADOS DE EJERCICIOS ANTERIORES	0	0	596,809,888	0	596,809,888
RESULTADOS DEL EJERCICIO (AHORRO/ DESAHORRO)	0	0	0	0	0
Hacienda Pública / Patrimonio Neto Final del Ejercicio 2018	0	0	596,809,888	0	596,809,888
Variaciones de la Hacienda Pública / Patrimonio Neto del Ejercicio	0	0	924,537,233	0	924,537,233
RESULTADOS DE EJERCICIOS ANTERIORES	0	0	924,537,233	0	924,537,233
RESULTADOS DEL EJERCICIO (AHORRO/ DESAHORRO)	0	0	0	0	0
Saldo Neto en la Hacienda Pública / Patrimonio 2019	0	0	924,537,233	0	924,537,233



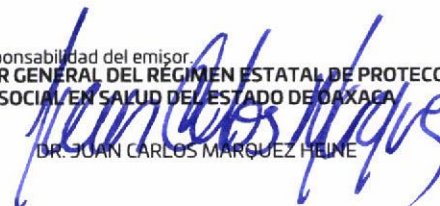
DIRECTORA DE FINANCIAMIENTO Y ADMINISTRACIÓN DEL RÉGIMEN ESTATAL DE PROTECCIÓN SOCIAL EN SALUD DEL ESTADO DE OAXACA

LIC. BLANCA ESTELA BASTIDA GORDON



Lugar y fecha de generación: Reyes Mantecón, Oaxaca; a 03 de MARZO de 2020
 Bajo protesta de decir verdad declaramos que los estados financieros y sus Notas son razonablemente correctos y responsabilidad del emisor.
RÉGIMEN ESTATAL DE PROTECCIÓN SOCIAL EN SALUD DEL ESTADO DE OAXACA
DIRECCIÓN GENERAL

DIRECTOR GENERAL DEL RÉGIMEN ESTATAL DE PROTECCIÓN SOCIAL EN SALUD DEL ESTADO DE OAXACA



DR. JOUAN CARLOS MARQUEZ HEINE

CONCEPTO	ORIGEN	APLICACIÓN	CONCEPTO	ORIGEN	APLICACIÓN
ACTIVO	0	838,039,502	PASIVO	18,655,167	288,304,434
ACTIVO CIRCULANTE	0	497,390,342	PASIVO CIRCULANTE	0	288,304,434
EFFECTIVO Y EQUIVALENTES	0	68,296,106	CUENTAS POR PAGAR A CORTO PLAZO	0	288,304,434
DERECHOS A RECIBIR EFECTIVO O EQUIVALENTES	0	428,394,512	PASIVO NO CIRCULANTE	18,655,167	0
DERECHOS A RECIBIR BIENES O SERVICIOS	0	699,725	CUENTAS POR PAGAR A LARGO PLAZO	18,655,167	0
ACTIVO NO CIRCULANTE	0	340,649,160	HACIENDA PÚBLICA/PATRIMONIO	327,727,345	0
BIENES INMUEBLES, INFRAESTRUCTURA Y CONSTRUCCIONES EN PROCESO	0	94,258,005	HACIENDA PÚBLICA/PATRIMONIO GENERADO	327,727,345	0
BIENES MUEBLES	0	214,404,691	RESULTADOS DE EJERCICIO (AHORRO/ DESAHORRO)	0	0
ACTIVOS INTANGIBLES	0	31,986,465	RESULTADOS DE EJERCICIOS ANTERIORES	327,727,345	0
			RESULTADOS DEL EJERCICIO (AHORRO/DESAHORRO)	263,057,978	0
			TOTALES	609,440,490	288,304,434



Bajo protesta de decir verdad declaramos que los estados financieros y sus Notas son razonablemente correctos y responsabilidad del emisor.

**DIRECTORA DE FINANCIAMIENTO Y ADMINISTRACIÓN DEL
 RÉGIMEN ESTATAL DE PROTECCIÓN SOCIAL EN SALUD DEL
 ESTADO DE OAXACA**

LIC. BLANCA ESTELA BASTIDA GORDON



Lugar y fecha de generación: Reyes Mantecón, Oaxaca; a 03 de MARZO de 2020

**RÉGIMEN ESTATAL DE PROTECCIÓN SOCIAL
 EN SALUD DEL ESTADO DE OAXACA
 DIRECCIÓN GENERAL**

**DIRECTOR GENERAL DEL RÉGIMEN ESTATAL DE PROTECCIÓN
 SOCIAL EN SALUD DEL ESTADO DE OAXACA**

DR. JUAN CARLOS MARQUEZ HEINE



REGIMEN ESTATAL DE PROTECCIÓN SOCIAL EN SALUD
DEL ESTADO DE OAXACA
ESTADO DE FLUJO DE EFECTIVO
DE ENERO AL 31 DE DICIEMBRE DEL 2018 Y 2019



(EN PESOS)

PARTIDA	CONCEPTOS	EJERCICIO 2019	EJERCICIO 2018
FLUJOS DE EFECTIVO DE LAS ACTIVIDADES DE OPERACIÓN			
ORIGEN			
TRANSFERENCIAS INTERNAS Y ASIGNACIONES AL SECTOR PÚBLICO		4,396,616,141	4,075,893,883
2.1.1.1.5	Otras Prestaciones Sociales y Económicas por Pagar a Cp	-	-
2.1.1.2.1	Deudas por Adquisición de Bienes y Contratación de Servicios por Pagar a Cp	20,098,677	20,574,079
2.1.1.3.1	Contratista por Obras en Bienes de Dominio Publico por Pagar a C.P.	144,089	594,269
2.1.1.3.2	Contratistas por Obras en Bienes Propios por Pagar A Cp	519,590	519,590
2.1.1.5.1	Transferencias Internas y Asignaciones al Sector Público	523,434,921	677,590,968
2.1.1.7.1	Retenciones de Impuestos por Pagar a Cp	4,409,619	4,226,161
2.1.1.7.2	Retenciones del Sistema de Seguridad Social por Pagar a Cp	13,317	13,317
2.1.1.7.9	Otras Retenciones Y Contribuciones por Pagar A Cp	509,317	127,324,371
2.1.1.9.2	Ministraciones de Fondos por Pagar a Cp	51,975,130	75,381,530
2.1.1.9.4	Cuentas por Pagar por Préstamos Otorgados	2,234,024	1,023,519
2.1.1.9.9	Otras Cuentas por Pagar a Cp	21,292,522	5,083,000
2.2.1.1.1	Deudas por Adquisición de Bienes y Contratación de Servicios por Pagar a Lp	19,143,692	488,525
3.2.2.0.0	Resultados de Ejercicios Anteriores	924,537,233	596,809,888
4.2.2.1.0	Transferencias Internas y Asignaciones al Sector Público	2,829,322,642	2,566,264,664
OTROS INGRESOS			
APLICACIÓN		4,250,045,749	3,997,619,597
1.1.2.2.9	Otras Cuentas por Cobrar	-	131,474,022
1.1.2.3.9	Otros Deudores Diversos por Cobrar a Cp	1,393,953,793	834,499,058
1.1.3.4.2	Anticipo a Contratistas por Obra Pública en Bienes Propios	3,309,593	2,609,868
1.2.3.5.2	Edificación no Habitacional en Proceso	20,067,772	-
1.2.3.5.6	Otras Construcciones de Ingeniería Civil u Obra Pesada en Proceso	67,562,135	61,129,235
1.2.3.5.7	Instalaciones y Equipamiento en Construcciones en Proceso	369,466,331	301,003,482
1.2.3.6.7	Instalaciones Y Equipamiento en Construcciones en Proceso	-	705,517
1.2.3.9.0	Otros Bienes Inmuebles	1,615,196	1,615,196
1.2.4.1.1	Muebles De Oficina Y Estantería	6,046,215	4,527,546
1.2.4.1.3	Equipo De Cómputo Y De Tecnologías De La Información	25,497,913	9,151,300
1.2.4.1.9	Otros Mobiliarios Y Equipos De Administración	2,884,236	2,847,905
1.2.4.2.1	Equipos y Aparatos Audiovisuales	3,807,255	3,791,256
1.2.4.2.3	Cámaras Fotográficas y de Video	400,079	121,984
1.2.4.3.1	Equipo Médico Y De Laboratorio	310,924,368	178,796,707
1.2.4.3.2	Instrumental Médico Y De Laboratorio	48,937,704	34,798,895
1.2.4.4.1	Automóviles Y Camiones	202,918,834	175,051,212
1.2.4.4.2	Carrocerías Y Remolques	10,541,801	914,468
1.2.4.4.5	Embarcaciones	456,000	456,000
1.2.4.4.9	Otros Equipos De Transporte	21,990	-
1.2.4.6.2	Maquinaria Y Equipo Industrial	6,158	6,158
1.2.4.6.4	Sistemas de Aire Acondicionado, Calefacción y de Refrigeración Industrial y Com.	11,992,313	8,445,656
1.2.4.6.5	Equipo de Comunicación y Telecomunicación	1,928,512	222,500
1.2.4.6.6	Equipos de Generación Eléctrica, Aparatos y Accesorios Eléctricos	7,433,630	260,733
1.2.4.6.7	Herramientas y Máquinas-Herramienta	61,029	61,029
1.2.5.1.0	Software	41,487,042	9,500,577
5.2.1.1.0	Asignaciones al Sector Público	1,708,525,848	2,232,629,294
5.2.4.1.0	Ayudas Sociales	10,200,000	3,000,000
INCREMENTO EN EL EFECTIVO Y EQUIVALENTE AL EFECTIVO		146,570,392	78,274,286
1.1.1.1.2	Fondos Fijos De Caja	-	40,615
1.1.1.3.1	Bancos Moneda Nacional	146,570,392	78,233,672
1.1.1.6.1	Depósitos En Garantía	-	-
TOTAL EFECTIVO Y EQUIVALENTES		146,570,392	78,274,286

DESCRIPCION	SALDO INICIAL	PERIODO		SALDO FINAL	FLUJO
		CARGOS	ABONOS		
ACTIVO					
ACTIVO CIRCULANTE	1,046,857,233	6,354,430,627	5,857,040,285	1,544,247,575	497,390,342
EFFECTIVO Y EQUIVALENTES	78,274,286	2,316,662,765	2,248,366,660	146,570,392	68,296,106
DERECHOS A RECIBIR EFECTIVO O EQUIVALENTES	965,973,079	---	---	965,973,079	---
DERECHOS A RECIBIR BIENES O SERVICIOS	2,609,868	---	---	2,609,868	---
ACTIVO NO CIRCULANTE	793,407,356	586,336,665	245,687,504	1,134,056,516	340,649,160
BIENES INMUEBLES, INFRAESTRUCTURA Y CONSTRUCCIONES EN PROCESO	364,453,429	135,743,951	41,485,946	458,711,433	94,258,005
BIENES MUEBLES	419,453,350	418,606,249	204,201,558	633,858,041	214,404,691
ACTIVOS INTANGIBLES	9,500,577	31,986,465	---	41,487,042	31,986,465
TOTAL ACTIVO	1,840,264,589	6,940,767,292	6,102,727,790	2,678,304,091	838,039,502


 LIC. BLANCA ESTELA BASTIDA GORDON
 DIRECTORA DE FINANCIAMIENTO Y ADMINISTRACIÓN DEL
 REGIMEN ESTATAL DE PROTECCION SOCIAL EN SALUD DEL
 ESTADO DE OAXACA

Lugar y fecha de generación: Reyes Manteón, Oaxaca; a 03 de MARZO de 2020


 REGIMEN ESTATAL DE PROTECCION SOCIAL
 EN SALUD DEL ESTADO DE OAXACA
 DIRECCIÓN GENERAL


 DR. JUAN CARLOS MARQUEZ HEINE
 DIRECTOR GENERAL DEL RÉGIMEN ESTATAL DE PROTECCIÓN
 SOCIAL EN SALUD DEL ESTADO DE OAXACA

DENOMINACIÓN DE LAS DEUDAS	MONEDA DE CONTRATACIÓN	INSTITUCION O PAÍS ACREEDOR	SALDO INICIAL DEL PERIODO	SALDO FINAL DEL PERIODO
DEUDA PÚBLICA				
Corto Plazo				
Deuda Interna				
Instituciones de Crédito	PESOS	MEXICO	0	0
Titulos y Valores			0	0
Arrendamientos Financieros			0	0
Deuda Externa				
Organismos Financieros Internacionales			0	0
Deuda Bilateral			0	0
Titulos y Valores			0	0
Arrendamientos Financieros			0	0
Subtotal a Corto Plazo			0	0
Largo Plazo				
Deuda Interna				
Instituciones de Crédito	PESOS	MEXICO	0	0
Titulos y Valores			0	0
Arrendamientos Financieros			0	0
Deuda Externa				
Organismos Financieros Internacionales			0	0
Deuda Bilateral			0	0
Titulos y Valores			0	0
Arrendamientos Financieros			0	0
Subtotal a Largo Plazo			0	0
OTROS PASIVOS				
OTROS	PESOS	MEXICO	0	0
SUBTOTAL OTROS PASIVOS			0	0
TOTAL DEUDA Y OTROS PASIVOS			0	0



**REGIMEN ESTATAL DE PROTECCIÓN SOCIAL EN SALUD
DEL ESTADO DE OAXACA**

**CUENTA PÚBLICA DEL EJERCICIO
FISCAL 2019**

INFORME SOBRE PASIVOS CONTINGENTES

NO APLICA

REGIMEN ESTATAL DE PROTECCIÓN SOCIAL EN SALUD DEL ESTADO DE OAXACA

CUENTA PÚBLICA DEL EJERCICIO FISCAL 2019

NOTAS DE DESGLOSE:

El Estado de Situación Financiera comúnmente denominado Balance General es un documento contable que refleja la Situación Financiera de un ente económico a una fecha determinada, muestra la información relativa a los derechos y obligaciones de la entidad y su estructura la conforman las cuentas de Activo, Pasivo y Patrimonio o Capital.

1. ACTIVO

1.1. ACTIVO CIRCULANTE

EFFECTIVO Y EQUIVALENTES.- El saldo que refleja este apartado se integra de la siguiente manera:

Bancos, cuyo saldo al 31 de diciembre de 2019 por la cantidad de \$ 146,570,392 (Cientos cuarenta y seis millones quinientos setenta mil trescientos noventa y dos pesos 00/100), se compone de la siguiente manera:

La variación entre el mes de diciembre de 2019 en relación al mes de diciembre de 2018, obedece a los diversos movimientos realizados por la operatividad del Régimen de Protección Social en Salud del Estado de Oaxaca.

DERECHOS A RECIBIR EFECTIVO O EQUIVALENTES. El saldo de esta cuenta al 31 de Diciembre de 2019 es por la cantidad de \$ 1,394,367,591 (Un mil trescientos noventa y cuatro millones trescientos sesenta y siete mil quinientos noventa y un pesos 00/100 M.N.), y se integra por lo siguiente:

CTA.	CONCEPTO	SALDOS AL 31 DE DIC DE 2018	SALDOS AL 31 DE DIC. DE 2019	VARIACIÓN
11239.001	Gastos a comprobar	786,545,578	460,880	-786,084,698
11239.010	Provisiones de terceros	25,975,160	7,913,665	-18,061,495
11239.011	Otros deudores	21,978,319	1,185,783,559	1,163,805,240
11239.016	Cuentas por cobrar	0	200,209,487	200,209,487
	Total	834,499,057	1,394,367,591	559,868,534

Gastos a Comprobar.- La disminución del saldo que refleja esta cuenta se debe a que hubo amortizaciones de saldos deudores por identificación de pagos y se siguieron reclasificando saldos a la cuenta 1.1.2.3.9.011 Otros Deudore, dejando en este rubro de cuentas solo el saldo que corresponde a los Gastos a Comprobar.

Provisiones de Terceros.- Este saldo es generado por el Sistema al momento de vincular la CLC en la contabilidad, y el importe que refleja corresponde a los pagos pendientes por parte de SEFIN.

Otros Deudores.- El incremento de este saldo en relación con el ejercicio anterior, obedecen a que se registraron reclasificaciones contables de la cuenta de Gastos a Comprobar a esta cuenta, a efecto de alinear la totalidad de los saldos de acuerdo a la clasificación que establece el Plan de Cuentas.

Cuentas por Cobrar.- En el mes de diciembre de 2019 y derivado del trabajo de Depuración de Saldos, en coordinación con el Despacho Vazquez Nava Consultores y Abogados SC, se identificaron plena y totalmente las contrapartidas de esta cuenta, por lo que se procedieron a realizar los registros correspondientes, saldando la totalidad de este rubro de cuentas.

DERECHOS A RECIBIR BIENES O SERVICIOS.-

En esta cuenta se contemplan los anticipos entregados a proveedores de bienes y servicios, así como a los contratistas por obras a ejecutarse. Comportándose al 31 de diciembre de 2019 de la siguiente manera:

CTA.	CONCEPTO	SALDOS AL 31 DE DICIEMBRE DE 2018	SALDOS AL 31 DE DIC DE 2019	VARIACIÓN
11342	Anticipo a contratistas por obra pública en bienes propios.	2,609,868	3,309,593	699,725
	Total	2,609,868	3,309,593	699,725

1.2. ACTIVO NO CIRCULANTE.

BIENES INMUEBLES, INFRAESTRUCTURA Y CONSTRUCCIONES EN PROCESO.

El registro al 31 de diciembre de 2019 es por la cantidad de \$ 458,711,434, integrándose como sigue:



CTA.	CONCEPTO	SALDOS AL 31 DE DIC. DE 2018	SALDOS AL 31 DE DIC. DE 2019	VARIACIÓN
12352	Edificación no habitacional.	0	20,067,772	20,067,772
12356	Otras construcciones de ingeniería civil u obra pesada en proceso	61,129,235	67,562,136	6,432,901
12357	Instalaciones y equipamiento en construcciones en proceso	301,003,482	369,466,331	68,462,849
12367	Instalaciones y equipamiento en construcciones en proceso	705,517	0	-705,517
12390	Otros bienes inmuebles	1,615,196	1,615,196	0
	Total	364,453,429	458,711,433,	94,258,004

BIENES MUEBLES

El importe en este rubro actualmente asciende a la cantidad de \$ 633,858,041 presentando variación con relación al ejercicio anterior, ya que se registraron tanto la incorporación como bajas de bienes, quedando al 31 de diciembre de 2019 con las siguientes cifras:

CTA.	CONCEPTO	SALDOS AL 31 DE DIC. DE 2018	SALDOS AL 31 DE DIC. DE 2019	VARIACIÓN
12411	Muebles de Oficina Y Estantería	4,527,546	6,046,216	1,518,670
12413	Equipo de Cómputo y de Tecnologías de la Información	9,551,300	25,497,914	16,396,614
12419	Otros Mobiliarios y Equipos de Administración	2,847,905	2,884,236	36,331
12421	Equipos y Aparatos Audiovisuales	3,791,257	3,807,255	15,999



12423	Cámaras Fotográficas y de Video	121,984	400,079	278,095
12431	Equipo Médico y de Laboratorio	178,796,707	310,924,368	132,127,661
12432	Instrumental Médico y de Laboratorio	34,798,895	48,937,704	14,138,809
12441	Automóviles y Camiones	175,051,212	202,918,834	27,867,622
12442	Carrocerías y Remolques	914,468	10,541,801	9,627,333
12445	Embarcaciones	456,000	456,000	0
12449	Otros Equipos de Transporte	0	21,990	21,990
12462	Maquinaria y Equipo Industrial	6,158	6,158	0
12464	Sistemas de Aire Acondicionado, Calefacción y de Refrigeración Industrial Y Comercial	8,445,656	11,992,313	3,546,658
12465	Equipo de Comunicación y Telecomunicación	222,500	1,928,512	1,706,012
12466	Equipos de Generación Eléctrica, Aparatos y Accesorios Eléctricos	260,733	7,433,630	7,172,897
12467	Herramientas y Máquinas-Herramienta	61,029	61,029	0
	Total	419,453,350	633,858,041	214,404,691

ACTIVOS INTANGIBLES.- Este concepto se integra por el software y las licencias informáticas e intelectuales, identificadas en el Régimen Estatal de Protección Social en Salud del Estado de Oaxaca, cuyo saldo al 31 de diciembre de 2019 se integra como sigue:

CTA.	CONCEPTO	SALDOS AL 31 DE DICIEMBRE DE 2018	SALDOS AL 31 DE DICIEMBRE DE 2019	VARIACIÓN
12510	Software	9,500,577	41,487,042	31,986,465
	Total	9,500,577	41,487,042	31,986,465

2. PASIVOS

CUENTAS POR PAGAR A CORTO PLAZO

Este rubro representa el monto de las obligaciones que tiene el Régimen Estatal de Protección Social en Salud del Estado de Oaxaca, tales como Deudas por Adquisición y Contratación de Servicios por Pagar a Corto Plazo, Retención de Impuestos por Pagar, Adeudos a Contratistas, etc., y los montos registrados al 31 de diciembre de 2019 se componen de la siguiente manera:

CTA.	CONCEPTO	SALDOS AL 31 DE DICIEMBRE DE 2018	SALDOS AL 31 DE DICIEMBRE DE 2019	VARIACIÓN
21121	Deudas por Adquisición de Bienes y Contratación de Servicios por Pagar a Corto Plazo	20,574,079	20,098,677	0
21131	Contratista por Obras en Bienes de Dominio Público por Pagar a Corto Plazo	594,269	144,089	-450,180
21132	Contratistas por Obras en Bienes Propios por Pagar a Corto Plazo	519,590	519,590	0
21151	Transferencias Internas y Asignaciones al Sector Público	677,590,968	523,434,921	-154,156,047
21171	Retenciones de Impuestos por Pagar a Corto Plazo	4,226,161	4,409,619	183,458
21172	Retenciones del Sistema de Seguridad Social por Pagar a Corto Plazo	13,317	13,317	0
21179	Otras Retenciones y Contribuciones por Pagar a C.P.	127,324,371	-509,317	-126,815,054
21192	Ministraciones de Fondos por Pagar a Corto Plazo	75,381,530	51,975,130	-23,406,400
21194	Cuentas por Pagar por Préstamos Otorgados	1,023,519	2,234,024	1,210,505
21199	Otras Cuentas por Pagar a Corto Plazo	5,083,000	21,292,522	16,209,522



22111	Deudas por Adquisición de Bienes y Contratación de Servicios por Pagar a Largo Plazo	488,525	19,143,692	18,655,167
	Total	912,819,331	642,756,266	-270,063,065

La diferencia en este rubro de cuentas se debe a la operatividad de este Régimen de un ejercicio a otro y se están analizando la veracidad de los mismos.

1. NOTAS AL ESTADO DE ACTIVIDADES

1. INGRESOS DE GESTION

Al 31 de diciembre de 2019 se recibieron y ejercieron los siguientes recursos:

CTA.	CONCEPTO	IMPORTE
4.2.2	Transferencias, asignaciones, subsidios y otras ayudas	2,829,322,642

2. GASTOS DE FUNCIONAMIENTO

CTA.	CONCEPTO	IMPORTE
5.2.1	Transferencias internas y asignaciones al sector público.	1,708,525,848
5.2.4	Ayudas Sociales	10,200,000

3. RESULTADO DEL EJERCICIO

El monto de \$ 1,110,596,794 denominado ahorro neto del ejercicio, representa la diferencia entre los ingresos por transferencias, asignaciones, subsidios y otras ayudas, menos el rubro de gastos y otras pérdidas por transferencias internas y asignaciones al sector público y esto obedece a que no se ha turnado al Departamento de Contabilidad la comprobación de los gastos para su registro respectivo.

En el concepto de ayudas sociales se clasificaron las nóminas de Apoyo a Voluntarios.

**REGIMEN ESTATAL DE PROTECCIÓN SOCIAL EN SALUD
DEL ESTADO DE OAXACA**

CUENTA PÚBLICA DEL EJERCICIO FISCAL 2019

NOTAS DE MEMORIA (CUENTAS DE ORDEN)

Las cuentas de orden se utilizan para registrar movimientos de valores que no afecten o modifiquen el balance del ente contable, sin embargo, su incorporación en libros es necesaria con fines de recordatorio contable, de control y en general sobre los aspectos administrativos, o bien, para consignar sus derechos o responsabilidades contingentes que puedan, o no, presentarse en el futuro.

**CUENTAS DE ORDEN PRESUPUESTALES.
PERÍODO DEL 01 DE ENERO AL 31 DE DICIEMBRE DE 2019**

CUENTAS DE ORDEN	IMPORTE
PRESUPUESTO DE EGRESOS APROBADO	2,000,000,000
PRESUPUESTO DE EGRESOS POR EJERCER	672,926,022
PRESUPUESTO MODIFICADO	1,160,222,047
PRESUPUESTO DE EGRESOS COMPROMETIDO	2,057,093,729
PRESUPUESTO DE EGRESOS DEVENGADO	2,056,567,038
PRESUPUESTO DE EGRESOS EJERCIDO	2,055,974,176
PRESUPUESTO DE EGRESOS PAGADO	2,055,974,136

REGIMEN ESTATAL DE PROTECCIÓN SOCIAL EN SALUD DEL ESTADO DE OAXACA

CUENTA PÚBLICA DEL EJERCICIO FISCAL 2019

NOTAS DE GESTIÓN ADMINISTRATIVA

1. Introducción:

Los Estados Financieros, también denominados estados contables, informes financieros o cuentas anuales, son documentos que utilizan las instituciones para dar a conocer su situación económica y financiera y los cambios que experimenta la misma a una fecha o periodo determinado.

El objetivo del presente documento es la revelación del contexto y de los aspectos económicos-financieros más relevantes que influyeron en las decisiones del período: 01 de enero al 31 de diciembre de 2019 y deberán ser considerados en la elaboración de los Estados Financieros para la mayor comprensión de los mismos y sus particulares.

De esta manera, se informa y explica la respuesta del gobierno a las condiciones relacionadas con la información financiera de cada periodo de gestión: además, de exponer aquellas políticas que podrían afectar la toma de decisiones en períodos posteriores.

2. Panorama Económico y Financiero:

Al Régimen Estatal de Protección Social en Salud del Estado de Oaxaca, se le aprueba un presupuesto de egresos para el ejercicio fiscal 2019, de \$ 2,000,000,000 (Dos mil millones de pesos 00/100 MN), con fundamento en la Ley Orgánica del Poder Ejecutivo del Estado de Oaxaca y el Decreto del Presupuesto de Egresos del Estado de Oaxaca, mismo que se encuentra distribuido conforme a la estructura programática presentada en el Programa Operativo Anual (POA).

Dando seguimiento a lo anterior, durante el periodo del 01 de enero al 31 de diciembre del ejercicio actual, se realizaron varios movimientos presupuestales para lograr y reforzar las metas programadas, solicitando adecuaciones presupuestarias de traspasos Interinstitucionales debido al replanteamiento de las actividades y metas a la estructura programática.

3. Autorización e Historia.

a) Fecha de creación del ente.

El Régimen Estatal de Protección Social en Salud del Estado de Oaxaca fue creado el 9 de septiembre del año 2015 y publicado en el Extra del Periódico Oficial del Gobierno del Estado de Oaxaca

4. Organización y Objeto Social

a) Objeto Social:

Este Régimen tiene como objeto garantizar las acciones de protección social en salud mediante el financiamiento y la coordinación eficiente, oportuna y sistemática de la provisión de los servicios de salud a la persona en los términos dispuestos por la Ley General de Salud en su título tercero bis.

b) Principal Actividad:

En el ámbito de su competencia opera los siguientes programas: Seguro Popular, Seguro Médico Siglo XXI, así como de los demás Programas Complementarios derivados de los planes nacional o estatal de desarrollo u otros mecanismos ordenados por las instancias competentes independientemente de la nomenclatura con la que cualquiera de los anteriores sean nominados.

c) Ejercicio Fiscal: Se informa sobre resultados del período enero-diciembre

2019

d) Régimen Jurídico: Organismo Público Descentralizado.

e) Consideraciones fiscales del ente:

IMPUESTO SOBRE LA RENTA

- ↗ Declaración Informativa anual de retenciones del ISR por arrendamiento de inmuebles.
- ↗ Entero mensual de retenciones de ISR por arrendamiento.
- ↗ Entero de retenciones mensuales de ISR por sueldos y salarios.
- ↗ Entero de retenciones mensuales de ISR por ingresos asimilados a salarios.
- ↗ Entero de retención de ISR por servicios profesionales. Mensual

↗ Declaración Informativa anual de pagos y retenciones de servicios profesionales. Personas Morales. Impuesto Sobre la Renta.

5. Bases de preparación de los Estados Financieros.

- a) Si se ha observado la normatividad emitida por el CONAC y demás disposiciones legales aplicables.
- b) Se aplicó durante el periodo de enero a septiembre del ejercicio actual, la normatividad vigente, para el reconocimiento, valuación y revelación de los diferentes rubros de la Información Financiera, así como las bases de medición: valor de realización, respetando en el total de las operaciones su costo histórico.
- c) Postulados básicos.

Los emitidos por el CONAC:

- 1. Sustancia Económica
- 2. Entes Públicos
- 3. Existencia Permanente
- 4. Revelación Suficiente
- 5. Importancia Relativa
- 6. Registro e Integración Presupuestaria
- 7. Consolidación de Información financiera
- 8. Devengo Contable
- 9. Valuación
- 10. Dualidad Económica
- 11. Consistencia

d) Norma supletoria.

Las permitidas por la Normatividad del CONAC.

6. Políticas de Contabilidad Significativas:

- a) Actualización: El registro de la contabilidad se realizó en base a los lineamientos establecidos por el CONAC.



- b) Informar sobre la realización de operaciones en el extranjero y de sus efectos en la información financiera gubernamental:
Durante el período de enero a diciembre de 2019, no se realizaron operaciones en Moneda Extranjera.
- c) Método de evaluación de la inversión en acciones en el Sector Paraestatal.
NO APLICA
- d) Sistema y método de valuación de inventarios.
El CONAC ha emitido las normas para la valoración de los Activos y el Patrimonio de los Entes Públicos, esta norma permite definir y estandarizar los conceptos básicos de valuación, contenidos en las normas particulares aplicables a los distintos elementos integrantes de los Estados Financieros.
- e) Beneficios a empleados:
No se tienen reservas para beneficios futuros de los empleados, más que las contempladas anualmente en el presupuesto de egresos del ejercicio presente.
- f) Provisiones:
No aplica
- g) Reservas:
NO se cuenta con Reservas.
- h) Cambios en políticas contables y corrección de errores junto con la revelación de los efectos que se tendrá en la información financiera del ente público, ya sea retrospectivos o prospectivos.
No aplica
- i) Depuración y Cancelación de saldos:
Actualmente este organismo se encuentra desarrollando un plan de trabajo para realizar la depuración de las cuentas de activo y pasivo, para posteriormente registrar lo conducente con la finalidad de presentar cifras actualizadas en los Estados Financieros.

7. Posición en Moneda Extranjera y Protección por riesgo Cambiario:

Para el período enero-diciembre del ejercicio fiscal 2019, en el ámbito de su operación el Regimen Estatal de Protección Social en Salud del Estado de Oaxaca no tuvo relación con personas o Instituciones en el extranjero.

8. Reporte Analítico del Activo:

- a) Vida útil o porcentajes de depreciación, deterioro o amortización utilizados en los diferentes tipos de activos.
Durante el periodo del 01 de enero al 30 de septiembre del ejercicio actual, la entidad no refleja saldos en el rubro de Depreciación Deterioro y Amortización Acumulada de Bienes e Intangibles.



SALUD
SECRETARÍA DE SALUD



SEGURO POPULAR
SISTEMA DE PROTECCIÓN SOCIAL EN SALUD

Oaxaca
JUNTOS CONSTRUIMOS EL CAMBIO



- b) Cambios en el porcentaje de depreciación o valor residual de los activos:
No aplica
- c) Importe de los gastos conceptualizados en el ejercicio, tanto financieros como de investigación y desarrollo:
No aplica
- d) Riesgos por tipo de cambio o tipo de interés de las inversiones financieras:
No aplica.
- e) Valor activado en el ejercicio de los bienes construidos por la entidad:
Los bienes de la entidad se reconocen dentro de su Activo No Circulante de su costo histórico, de conformidad con el artículo 29 de la Ley General de Contabilidad Gubernamental.
- f) Otras circunstancias de carácter significativo que afecten el activo, tales como bienes en garantía, señalados en embargos, litigios, títulos de inversiones, entregados en garantías, baja significativa del valor de inversiones financieras, etc.:
No aplica
- g) Desmantelamiento de Activos, procedimientos, implicaciones, efectos contables:
No aplica
- h) Inversiones en valores: No aplica
 - a) Patrimonio de Organismos descentralizados
No aplica
 - b) Inversiones en empresas de participación mayoritaria:
No se tiene inversión en este tipo de empresas.
 - c) Inversiones en empresas de participación minoritaria:
No aplica.

9. Fideicomisos, Mandatos y Análogos

No aplica.

10. Reporte de la Recaudación.

No aplica

11. Información sobre la Deuda y el Reporte Analítico de la Deuda:

No aplica

12. Proceso de Mejora:

a) Principales Políticas de control interno:

Para el desarrollo de los programas deberá ser a mediano plazo y estarían basados en cuatro estrategias funcionales y cinco aspectos organizacionales, con objetivos operaciones, actividades, participantes, costos y evaluación sin reducción del presupuesto para obtener una eficiente atención médica y realizar la capacitación y sensibilización de este programa.



b) Medidas de desempeño financiero, metas y alcance:

Racionar el uso de los recursos, para alcanzar el cumplimiento de las funciones para el ejercicio completo.

13. Información por Segmentos:

Toda la información del ente, está procesada y se encuentra disponible por Unidad Responsable.

14. Eventos Posteriores al Cierre:

El ente público no tiene hechos ocurridos en el periodo posterior al que informa que proporcionen mayor evidencia sobre eventos que le afecten económicamente y que no se conocían a la fecha de cierre del periodo.

15. Partes Relacionadas:

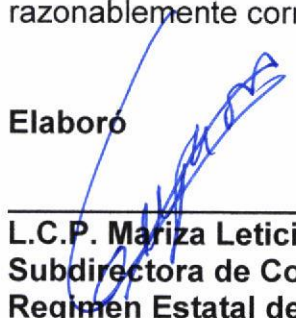
No existen partes relacionadas que pudieran ejercer influencia significativa sobre la toma de decisiones financieras y operativas.

16. Responsabilidad sobre la presentación razonable de los Estados Financieros:

Los Estados Financieros fueron autorizados para su emisión el día 3 del mes de marzo de 2020.


Bajo protesta de decir verdad declaro que los Estados Financieros y sus Notas, son razonablemente correctas y son responsabilidad del emisor.

Elaboro



L.C.P. Mariza Leticia Cruz Lechuga
Subdirectora de Control Financiero
Regimen Estatal de Protección Social en Salud
Del Estado de Oaxaca

Vo.Bo.



Lic. Blanca Estela Bastida Gordon
Directora de Financiamiento y Administración
Regimen Estatal de Protección Social en Salud
Del Estado de Oaxaca

CUENTA PÚBLICA 2019

ESTADO ANALITICO DEL EJERCICIO DEL PRESUPUESTO DE EGRESOS

CLASIFICACION POR OBJETO DEL GASTO (CAPITULO-CONCEPTO)

DEL 1º DE ENERO AL 31 DE DICIEMBRE



Cve	Concepto	Aprobado 1	Ampliaciones / Reducciones 2= (3-1)	Modificado 3 = (1+2)	Devengado 4	Pagado 5	Subejercicio 6 = (3-4)
553	RÉGIMEN ESTATAL DE PROTECCIÓN SOCIAL EN SALUD DEL ESTADO DE OAXACA						
4	TRANSFERENCIAS, ASIGNACIONES, SUBSIDIOS Y OTRAS AYUDAS	2,000,000,000.00	817,890,894.85	2,817,890,894.85	1,718,725,847.85	1,315,715,798.45	1,099,165,047.00
1	TRANSFERENCIAS INTERNAS Y ASIGNACIONES AL SECTOR PÚBLICO	2,000,000,000.00	807,690,894.85	2,807,690,894.85	1,708,525,847.85	1,305,515,798.45	1,099,165,047.00
4	AYUDAS SOCIALES	0.00	10,200,000.00	10,200,000.00	10,200,000.00	10,200,000.00	0.00
5	BIENES MUEBLES, INMUEBLES E INTANGIBLES	0.00	244,109,876.61	244,109,876.61	244,109,876.60	218,699,580.18	0.01
1	MOBILIARIO Y EQUIPO DE ADMINISTRACIÓN	0.00	17,323,296.29	17,323,296.29	17,323,296.29	17,323,296.29	0.00
2	MOBILIARIO Y EQUIPO EDUCACIONAL Y RECREATIVO	0.00	15,999.00	15,999.00	15,999.00	15,999.00	0.00
3	EQUIPO E INSTRUMENTAL MÉDICO Y DE LABORATORIO	0.00	163,108,224.84	163,108,224.84	163,108,224.84	156,691,971.34	0.00
4	VEHÍCULOS Y EQUIPO DE TRANSPORTE	0.00	20,982,930.54	20,982,930.54	20,982,930.53	20,375,530.53	0.01
6	MAQUINARIA, OTROS EQUIPOS Y HERRAMIENTAS	0.00	10,692,961.26	10,692,961.26	10,692,961.26	2,984,458.61	0.00
9	ACTIVOS INTANGIBLES	0.00	31,986,464.68	31,986,464.68	31,986,464.68	21,308,324.41	0.00
6	INVERSIÓN PÚBLICA	0.00	98,221,276.08	98,221,276.08	94,258,004.95	90,948,387.65	3,963,271.13
1	OBRA PÚBLICA EN BIENES DE DOMINIO PÚBLICO	0.00	98,221,276.08	98,221,276.08	94,258,004.95	90,948,387.65	3,963,271.13
	TOTAL DEPENDENCIA / ENTIDAD	2,000,000,000.00	1,160,222,047.54	3,160,222,047.54	2,057,093,729.40	1,625,363,766.28	1,103,128,318.14

CUENTA PÚBLICA 2019

ESTADO ANALITICO DEL EJERCICIO DEL PRESUPUESTO DE EGRESOS

CLASIFICACION ECONOMICA (POR TIPO DE GASTO)

DEL 1º DE ENERO AL 31 DE DICIEMBRE



Cve	Concepto	Aprobado 1	Ampliaciones / Reducciones 2 = (3-1)	Modificado 3 = (1+2)	Devengado 4	Pagado 5	Subejercicio 6 = (3-4)
553	RÉGIMEN ESTATAL DE PROTECCIÓN SOCIAL EN SALUD DEL ESTADO DE OAXACA						
1	GASTO CORRIENTE	2,000,000,000.00	817,890,894.85	2,817,890,894.85	1,718,725,847.85	1,315,715,798.45	1,099,165,047.00
2	GASTO DE CAPITAL	0.00	342,331,152.69	342,331,152.69	338,367,881.55	309,647,967.83	3,963,271.14
	TOTAL DEPENDENCIA / ENTIDAD:	2,000,000,000.00	1,160,222,047.54	3,160,222,047.54	2,057,093,729.40	1,625,363,766.28	1,103,128,318.14

CUENTA PÚBLICA 2019

ESTADO ANALITICO DEL EJERCICIO DEL PRESUPUESTO DE EGRESOS

CLASIFICACION ADMINISTRATIVA

DEL 1º DE ENERO AL 31 DE DICIEMBRE



Cve	Concepto	Aprobado 1	Ampliaciones / Reducciones 2= (3-1)	Modificado 3 = (1+2)	Devengado 4	Pagado Transferido 5	Subejercicio 6 = (3-4)
5	ORGANISMOS PÚBLICOS DESCENTRALIZADOS	2,000,000,000.00	1,160,222,047.54	3,160,222,047.54	2,057,093,729.40	1,625,363,766.28	1,103,128,318.14
53	RÉGIMEN ESTATAL DE PROTECCIÓN SOCIAL EN SALUD DEL ESTADO DE OAXACA	2,000,000,000.00	1,160,222,047.54	3,160,222,047.54	2,057,093,729.40	1,625,363,766.28	1,103,128,318.14
	TOTAL DEL GASTO:	2,000,000,000.00	1,160,222,047.54	3,160,222,047.54	2,057,093,729.40	1,625,363,766.28	1,103,128,318.14

CUENTA PÚBLICA 2019

ESTADO ANALITICO DEL EJERCICIO DEL PRESUPUESTO DE EGRESOS

CLASIFICACION FUNCIONAL (FINALIDAD Y FUNCION)

DEL 1º DE ENERO AL 31 DE DICIEMBRE



Cve	Concepto	Aprobado 1	Ampliaciones / Reducciones 2= (3-1)	Modificado 3 = (1+2)	Devengado 4	Pagado 5	Subejercicio 6 = (3-4)
553	RÉGIMEN ESTATAL DE PROTECCIÓN SOCIAL EN SALUD DEL ESTADO DE OAXACA						
2	DESARROLLO SOCIAL	2,000,000,000.00	1,160,222,047.54	3,160,222,047.54	2,057,093,729.40	1,625,363,766.28	1,103,128,318.14
3	SALUD	2,000,000,000.00	1,160,222,047.54	3,160,222,047.54	2,057,093,729.40	1,625,363,766.28	1,103,128,318.14
	TOTAL DEPENDENCIA / ENTIDAD	2,000,000,000.00	1,160,222,047.54	3,160,222,047.54	2,057,093,729.40	1,625,363,766.28	1,103,128,318.14

**REGIMEN ESTATAL DE PROTECCION SOCIAL EN SALUD
DEL ESTADO DE OAXACA**

**ENDEUDAMIENTO NETO
CUENTA PUBLICA DEL EJERCICIO FISCAL 2019**

(Pesos)

Identificación de Crédito o Instrumento	Contratación/Colocación	Amortización	Endeudamiento Neto
	A	B	C = A - B
Créditos Bancarios			
			0
			0
			0
			0
			0
			0
			0
			0
			0
			0
			0
Total Créditos Bancarios	0	0	0
Otros Instrumentos de Deuda			
			0
			0
			0
			0
			0
			0
			0
			0
			0
			0
Total Otros Instrumentos de Deuda	0	0	0
TOTAL	0	0	0

NO APLICA

**REGIMEN ESTATAL DE PROTECCION SOCIAL EN SALUD
DEL ESTADO DE OAXACA**

**INTERESES DE LA DEUDA
CUENTA PÚBLICA DEL EJERCICIO FISCAL 2019
(Pesos)**

Identificación de Crédito o Instrumento	Devengado	Pagado
Créditos Bancarios		
Total de intereses de Créditos Bancarios	0	0
Otros Instrumentos de Deuda		
Total de intereses de Otros Instrumentos de Deuda	0	0
TOTAL	0	0

NO APLICA

REGIMEN ESTATAL DE PROTECCION SOCIAL EN SALUD DEL ESTADO DE OAXACA

INDICADORES DE POSTURA FISCAL CUENTA PÚBLICA DEL EJERCICIO FISCAL 2019 (Pesos)

Concepto	Estimado	Devengado	Pagado ³
I. Ingresos Presupuestarios (I=1+2)	0	0	0
1. Ingresos del Gobierno de la Entidad Federativa ¹			
2. Ingresos del Sector Paraestatal ¹			
II. Egresos Presupuestarios (II=3+4)	0	0	0
3. Egresos del Gobierno de la Entidad Federativa ²			
4. Egresos del Sector Paraestatal ²			
III. Balance Presupuestario (Superávit o Déficit) (III = I - II)	0	0	0

Concepto	Estimado	Devengado	Pagado ³
III. Balance presupuestario (Superávit o Déficit)	0	0	0
IV. Intereses, Comisiones y Gastos de la Deuda			
V. Balance Primario (Superávit o Déficit) (V= III - IV)	0	0	0

Concepto	Estimado	Devengado	Pagado ³
A. Financiamiento			
B. Amortización de la deuda			
C. Endeudamiento ó desendeudamiento (C = A - B)	0	0	0

1. Los Ingresos que se presentan son los ingresos presupuestarios totales sin incluir los ingresos por financiamientos. Los Ingresos del Gobierno de la Entidad Federativa corresponden a los del Poder Ejecutivo, Legislativo Judicial y Autónomos

2. Los egresos que se presentan son los egresos presupuestarios totales sin incluir los egresos por amortización. Los egresos del Gobierno de la Entidad Federativa corresponden a los del Poder Ejecutivo, Legislativo, Judicial y Órganos Autónomos

3. Para Ingresos se reportan los ingresos recaudados; para egresos se reportan los egresos pagados

CUENTA PÚBLICA 2019
ESTADO ANALITICO DEL EJERCICIO DEL PRESUPUESTO DE EGRESOS
RESUMEN POR PROGRAMA PRESUPUESTARIO
DEL 1º DE ENERO AL 31 DE DICIEMBRE



Concepto	Aprobado 1	Ampliaciones / Reducciones 2= (3-1)	Modificado 3 = (1+2)	Devengado 4	Pagado 5	Subejercicio 6 = (3-4)
5 ORGANISMOS PÚBLICOS DESCENTRALIZADOS	2,000,000,000.00	1,160,222,047.54	3,160,222,047.54	2,057,093,729.40	1,625,363,766.28	1,103,128,318.14
53 RÉGIMEN ESTATAL DE PROTECCIÓN SOCIAL EN SALUD DEL ESTADO DE OAXACA	2,000,000,000.00	1,160,222,047.54	3,160,222,047.54	2,057,093,729.40	1,625,363,766.28	1,103,128,318.14
1 PROGRAMAS	2,000,000,000.00	1,160,222,047.54	3,160,222,047.54	2,057,093,729.40	1,625,363,766.28	1,103,128,318.14
2 DESEMPEÑO DE LAS FUNCIONES	2,000,000,000.00	1,160,222,047.54	3,160,222,047.54	2,057,093,729.40	1,625,363,766.28	1,103,128,318.14
TOTAL GENERAL	2,000,000,000.00	1,160,222,047.54	3,160,222,047.54	2,057,093,729.40	1,625,363,766.28	1,103,128,318.14

**RÉGIMEN ESTATAL DE PROTECCIÓN SOCIAL EN SALUD DEL ESTADO DE OAXACA
DIRECCIÓN DE PLANEACIÓN Y EVALUACIÓN**

CONCENTRADO GENERAL DE LOS INDICADORES DEL AVANCE DE GESTIÓN DEL 4o. TRIMESTRE DEL REPSSEO EJERCICIO 2019

PROGRAMA 159 ATENCIÓN MÉDICA				METAS PROGRAMADAS					METAS ALCANZADAS				
Subprograma 01.- Otorgamiento de Atención Médica de Primer Nivel.				METAS PROGRAMADAS					METAS ALCANZADAS				
	ACTIVIDAD/OBRA	INDICADOR		1er.	2o.	3o.	4o.	Total	1er.	2o.	3o.	4o.	Total
01	FINANCIAR GASTO DE OPERACIÓN DE LAS UNIDADES MÉDICAS DE PRIMER NIVEL	PORCENTAJE DE UNIDADES MÉDICAS DE PRIMER NIVEL CON GASTOS DE OPERACIÓN FINANCIADO	PORCENTAJE	745	745	82	82	82	0	37	86	86	86
02	FINANCIAR GASTO DE OPERACIÓN DE LAS UNIDADES MÉDICAS MOVILES	PORCENTAJE DE UNIDADES MÉDICAS MOVILES CON GASTOS DE OPERACIÓN FINANCIADO	PORCENTAJE	45	45	45	45	45	0	45	45	45	45
03	FINANCIAR SERVICIOS PERSONALES EN LA PRESTACION DE SERVICIOS DE ATENCION MEDICA DE PRIMER NIVEL	PORCENTAJE DE PERSONAL QUE PRESTA SERVICIOS PROFESIONALES EN UNIDADES MEDICAS DE PRIMER NIVEL	PORCENTAJE	805	805	525	525	525	0	525	0	175	175
Subprograma 02.- Otorgamiento de Atención Médica de segundo nivel.				METAS PROGRAMADAS					METAS ALCANZADAS				
	ACTIVIDAD/OBRA	INDICADOR		1er.	2o.	3o.	4o.	Total	1er.	2o.	3o.	4o.	Total
1	FINANCIAR GASTO DE OPERACIÓN DE UNIDADES MEDICAS DE SEGUNDO NIVEL	PORCENTAJE DE UNIDADES MÉDICAS FORTALECIDAS EN GASTOS DE OPERACIÓN PARA LA ATENCIÓN DE SERVICIOS DE SALUD EN EL SEGUNDO NIVEL	PORCENTAJE	34	34	4	4	4	0	1	4	4	4

**RÉGIMEN ESTATAL DE PROTECCIÓN SOCIAL EN SALUD DEL ESTADO DE OAXACA
DIRECCIÓN DE PLANEACIÓN Y EVALUACIÓN**

CONCENTRADO GENERAL DE LOS INDICADORES DEL AVANCE DE GESTIÓN DEL 4o. TRIMESTRE DEL REPSSEO EJERCICIO 2019

2	FINANCIAR SERVICIOS MÉDICOS EN INSTITUCIONES PRIVADAS	PORCENTAJE DE SERVICIOS MEDICOS EN INSTITUCIONES PRIVADAS FINANCIADOS	PORCENTAJE	0	80	80	0	160	0	91	55	153	299
3	FINANCIAR SERVICIOS MÉDICOS EN INSTITUTOS NACIONALES Y HOSPITALES FEDERALES Y ESTABLECIMIENTOS DE SALUD PUBLICOS	PORCENTAJE DE SERVICIOS MÉDICOS EN INSTITUCIONES NACIONALES Y HOSPITALES PÚBLICOS FINANCIADOS	PORCENTAJE	1,700	1,400	25	25	3,150	25	1,400	25	12	1,462
		PORCENTAJE DE AFILIADOS OAXAQUEÑOS ATENDIDOS FUERA DEL ESTADO	PORCENTAJE	420	400	700	700	2,220	700	400	740	298	2,138
		PORCENTAJE DE AFILIADOS DEL RESTO DE LA REPÚBLICA MEXICANA ATENDIDOS EN UNIDADES MÉDICAS DE OAXACA	PORCENTAJE	150	150	25	25	350	0	1	0	0	1
4	FINANCIAR SERVICIOS PERSONALES EN LA PRESTACIÓN DE SERVICIOS DE ATENCIÓN MÉDICA DE SEGUNDO NIVEL	PORCENTAJE DE PERSONAL QUE PRESTA SRVICIOS PROFECIONALES EN UNIDADES MÉDICAS DE SEGUNDO NIVEL FINANCIADO	PORCENTAJE	1,617	1,617	939	939	939	0	939	0	313	313
Subprograma 03.- Incorporación de personas sin derechohabiencia incorporadas al sistema de Protección Social en Salud				METAS PROGRAMADAS					METAS ALCANZADAS				
	ACTIVIDAD/OBRA	INDICADOR		1er.	2o.	3o.	4o.	Total	1er.	2o.	3o.	4o.	Total

**RÉGIMEN ESTATAL DE PROTECCIÓN SOCIAL EN SALUD DEL ESTADO DE OAXACA
DIRECCIÓN DE PLANEACIÓN Y EVALUACIÓN**

CONCENTRADO GENERAL DE LOS INDICADORES DEL AVANCE DE GESTIÓN DEL 4o. TRIMESTRE DEL REPSSEO EJERCICIO 2019

1	CAPACITAR AL PERSONAL ADSCRITO A LOS MÓDULOS DE AFILIACIÓN Y ORIENTACIÓN	PORCENTAJE DE PERSONAL ADSCRITO A LOS MÓDULOS DE AFILIACIÓN Y ORIENTACIÓN CAPACITADO	PORCENTAJE	0	80	160	76	316	220	80	254	160	714
2	FORTALECIMIENTO DE LA ORIENTACIÓN A LAS Y LOS AFILIADOS AL SEGURO POPULAR	PORCENTAJE DE MÓDULOS DE AFILIACIÓN Y ORIENTACIÓN OPERADOS DE FORMA ADECUADA	PORCENTAJE	0	15	42	42	42	0	40	42	42	42
3	RENOVAR LA VIGENCIA DE DERECHOS DE LAS PERSONAS BENEFICIARIAS AL SEGURO POPULAR	PORCENTAJE DE PERSONAS BENEFICIARIAS AL SEGURO POPULAR CON POLIZAS RENOVADAS	PORCENTAJE	160,000	160,000	120,000	35,339	475,339	180,769	160,000	120,000	120,000	580,769
4	INCORPORAR PERSONAS SIN SEGURIDAD SOCIAL MEDIANTE LA AFILIACIÓN AL SEGURO POPULAR	PORCENTAJE DE PERSONAS INCORPORADAS AL SEGURO POPULAR	PORCENTAJE	13,750	13,750	13,750	13,750	55,000	25,787	13,750	13,750	15,750	69,037
5	FINANCIAR GASTOS DE OPERACIÓN DEL RÉGIMEN ESTATAL DE PROTECCIÓN SOCIAL EN SALUD	PORCENTAJE DE PERSONAL DEL REPSSEO PAGADO	PORCENTAJE	554	554	554	554	554	554	555	554	554	554
Subprograma 05 Seguimiento a la atención médica para los afiliados al Sistema de Protección Social en Salud				METAS PROGRAMADAS					METAS ALCANZADAS				
	ACTIVIDAD/OBRA	INDICADOR		1er.	2o.	3o.	4o.	Total	1er.	2o.	3o.	4o.	Total

**RÉGIMEN ESTATAL DE PROTECCIÓN SOCIAL EN SALUD DEL ESTADO DE OAXACA
DIRECCIÓN DE PLANEACIÓN Y EVALUACIÓN**

CONCENTRADO GENERAL DE LOS INDICADORES DEL AVANCE DE GESTIÓN DEL 4o. TRIMESTRE DEL REPSSE EJERCICIO 2019

1	OPERAR ADECUADAMENTE LOS MODULOS DE GESTORIA DEL SEGURO POPULAR	PORCENTAJE DE MODULOS DE GESTORIA DEL SEGURO POPULAR OPERADOS	PORCENTAJE	57	57	27	27	27	55	57	51	51	51
		PORCENTAJE DE GESTORES DEL SEGURO POPULAR Y APOYOS ADMINISTRATIVOS CON MATERIAL DE DIFUSIÓN ENTREGADOS	PORCENTAJE	60	60	27	27	174	0	0	0	0	0
2	SUPERVISIÓN DE LA TUTELA DE DERECHOS DE LOS AFILIADOS EN LAS UNIDADES MEDICAS	PORCENTAJE DE UNIDADES MÉDICAS SUPERVISADAS EN MATERIA DE TUTELA DE DERECHOS	PORCENTAJE	0	85	38	0	123	0	38	31	38	107
		NUMERO DE CEDULAS DE PRIMER NIVEL DE ATENCION APLICADAS	NÚMERO	0	75	37	0	112	0	37	30	37	104
		NUMERO DE CEDULAS DE SEGUNDO NIVEL DE ATENCION APLICADAS	NÚMERO	0	10	1	0	11	0	1	1	1	3
PROGRAMA 164 FORTALECIMIENTO DEL SISTEMA DE SALUD				METAS PROGRAMADAS					METAS ALCANZADAS				
Subprograma 00 Gestionar el optimo duncionamiento del REPSSE				METAS PROGRAMADAS					METAS ALCANZADAS				
	ACTIVIDAD/OBRA	INDICADOR		1er.	2o.	3o.	4o.	Total	1er.	2o.	3o.	4o.	Total
01	GESTIONAR EL OPTIMO FUNCIONAMIENTO DEL RÉGIMEN ESTATAL DE PROTECCIÓN SOCIAL EN SALUD	PORCENTAJE DE GESTIONES ADMINISTRATIVAS REALIZADAS	PORCENTAJE	12	11	13	11	47	12	11	13	11	47
02	ACTUALIZAR LOS INSTRUMENTOS NORMATIVOS DE PLANEACIÓN Y PROGRAMÁTICOS	PORCENTAJE DE INSTRUMENTOS NORMATIVOS DE PLANEACIÓN Y PROGRAMÁTICOS ACTUALIZADOS	PORCENTAJE	0	0	0	3	3	0	0	0	0	0
Subprograma 02. Equipamiento de la Infraestructura en salud.				METAS PROGRAMADAS					METAS ALCANZADAS				
	ACTIVIDAD/OBRA	INDICADOR		1er.	2o.	3o.	4o.	Total	1er.	2o.	3o.	4o.	Total

**RÉGIMEN ESTATAL DE PROTECCIÓN SOCIAL EN SALUD DEL ESTADO DE OAXACA
DIRECCIÓN DE PLANEACIÓN Y EVALUACIÓN**

CONCENTRADO GENERAL DE LOS INDICADORES DEL AVANCE DE GESTIÓN DEL 4o. TRIMESTRE DEL REPSSEO EJERCICIO 2019

1	IMPLEMENTACIÓN DEL EXPEDIENTE CLINICO ELECTRÓNICO EN EL HOSPITAL GENERAL DR. AURELIO VALDIVIESO	PORCENTAJE DE INFRAESTRUCTURA EN SALUD EQUIPADA	PORCENTAJE	0	0	0.5	0.5	1	0	0	0.5	0.5	1
2	EQUIPAMIENTO EN LA INFRAESTRUCTURA DEL HOSPITAL COMUNITARIO DE NEJAPA DE MADERO (GENERACIÓN DE ENERGÍA FOTOVOLTAICA)	PORCENTAJE DE INFRAESTRUCTURA EN SALUD EQUIPADA	PORCENTAJE	0	0	0	1	1	0	0	0	1	1
3	EQUIPAMIENTO EN LA INFRAESTRUCTURA DEL HOSPITAL COMUNITARIO DE TEOTITLAN DE FLORES MAGÓN (GENERACIÓN DE ENERGÍA FOTOVOLTAICA)	PORCENTAJE DE INFRAESTRUCTURA EN SALUD EQUIPADA	PORCENTAJE	0	0	0	1	1	0	0	0	1	1
4	IMPLEMENTACIÓN DEL EXPEDIENTE CLINICO ELECTRÓNICO EN EL HOSPITAL COMUNITARIO DE NEJAPA DE MADERO	PORCENTAJE DE INFRAESTRUCTURA EN SALUD EQUIPADA	PORCENTAJE	0	0	0.5	0.5	1	0	0	0.5	0.5	1
5	EQUIPAMIENTO DE LA INFRAESTRUCTURA DEL HOSPITAL COMUNITARIO DE TAMAZULAPAN DEL ESPIRITU SANTO (SISTEMA DE GENERACIÓN DE ENERGÍA FOTOVOLTAICA)	PORCENTAJE DE INFRAESTRUCTURA EN SALUD EQUIPADA	PORCENTAJE	0	0	0	1	1	0	0	0	1	1
Subprograma 04. Otorgamiento de servicio profesional de atención médica				METAS PROGRAMADAS					METAS ALCANZADAS				
	ACTIVIDAD/OBRA	INDICADOR		1er.	2o.	3o.	4o.	Total	1er.	2o.	3o.	4o.	Total

**RÉGIMEN ESTATAL DE PROTECCIÓN SOCIAL EN SALUD DEL ESTADO DE OAXACA
DIRECCIÓN DE PLANEACIÓN Y EVALUACIÓN**

CONCENTRADO GENERAL DE LOS INDICADORES DEL AVANCE DE GESTIÓN DEL 4o. TRIMESTRE DEL REPSSEO EJERCICIO 2019

1	CAPACITAR A LOS SERVIDORES PUBLICOS EN LA EJECUCION DEL SISTEMA DE PROTECCION SOCIAL EN SALUD	PORCENTAJE DE SERVIDORES PUBLICOS CAPACITADOS POR EL GESTOR DEL SEGURO POPULAR	PORCENTAJE	1,000	1,000	400	400	2,800	696	1,048	1,399	105	3,248
2	CAPACITAR A LOS SERVIDORES PUBLICOS EN LA EJECUCION DEL SISTEMA DE PROTECCION SOCIAL EN SALUD	NUMERO DE CAPACITACIONES AL PERSONAL INVOLUCRADO ADSCRITO A LAS UNIDADES MEDICAS EN ATENCION DEL FONDO DE PROTECCION CONTRA GASTOS CATASTROFICOS	NUMERO	12	12	50	0	74	50	12	51	3	116
3	CAPACITAR A LOS SERVIDORES PUBLICOS EN LA EJECUCION DEL SISTEMA DE PROTECCION SOCIAL EN SALUD	PORCENTAJE DE PERSONAL EVALUADO Y APROBADO CON MÍNIMO DE 8.0 EN EL TEMA DE FONDO DE PROTECCIÓN CONTRA GASTOS CATASTRÓFICOS	NUMERO	12	12	50	0	74	50	12	51	2	115
4	CAPACITAR A LOS SERVIDORES PUBLICOS EN LA EJECUCION DEL SISTEMA DE PROTECCION SOCIAL EN SALUD	PORCENTAJE DE CAPACITACIONES DEL AULA VIRTUAL REALIZADAS A LOS GESTORES DEL SEGURO POPULAR Y APOYOS ADMINISTRATIVOS	NUMERO	1	2	3	2	8	0	2	1	1	4
Subprograma 05. Abastecimiento de medicamentos e insumos				METAS PROGRAMADAS					METAS ALCANZADAS				
	ACTIVIDAD/OBRA	INDICADOR		1er.	2o.	3o.	4o.	Total	1er.	2o.	3o.	4o.	Total
1	FINANCIAR DEL ABASTO DE MEDICAMENTOS Y OTROS INSUMOS EN UNIDADES MÉDICAS DE PRIMER NIVEL	PORCENTAJE DE UNIDADES MÉDICAS DE PRIMER NIVEL CON MEDICAMENTOS, MATERIAL DE CURACION Y OTROS INSUMOS FINANCIADOS	PORCENTAJE	186	186	82	82	536	0	37	86	86	209
2	FINANCIAR DEL ABASTO DE MEDICAMENTOS Y OTROS INSUMOS EN UNIDADES MÉDICAS DE SEGUNDO NIVEL	PORCENTAJE DE UNIDADES MÉDICAS DE SEGUNDO NIVEL CON MEDICAMENTOS, MATERIAL DE CURACION Y OTROS INSUMOS FINANCIADOS	PORCENTAJE	34	34	4	4	4	0	1	4	4	4

**RÉGIMEN ESTATAL DE PROTECCIÓN SOCIAL EN SALUD DEL ESTADO DE OAXACA
DIRECCIÓN DE PLANEACIÓN Y EVALUACIÓN**

CONCENTRADO GENERAL DE LOS INDICADORES DEL AVANCE DE GESTIÓN DEL 4o. TRIMESTRE DEL REPSSEO EJERCICIO 2019

3	FINANCIAR EL ABASTO DE MEDICAMENTOS Y OTROS INSUMOS EN UNIDADES MÉDICAS DE SEGUNDO NIVEL	NÚMERO DE MARCAPASOS SUMINISTRADOS	NÚMERO	0	17	17	16	50	0	13	20	14	47
4	SUPERVISAR EL ABASTO DE MEDICAMENTOS Y OTROS INSUMOS	PORCENTAJE DE UNIDADES DE PRIMER NIVEL SUPERVISADAS EN EL QUE SE REALIZO EL ABASTO DE MEDICAMENTOS, DE ACUERDO A LA DEMANDA EPIDEMIOLOGICA LOCAL	PORCENTAJE	0	75	37	0	37	0	37	30	37	37
5	SUPERVISAR EL ABASTO DE MEDICAMENTOS Y OTROS INSUMOS	PORCENTAJE DE UNIDADES DE SEGUNDO NIVEL SUPERVISADAS EN EL QUE SE REALIZO EL ABASTO DE MEDICAMENTOS, DE ACUERDO A LA DEMANDA EPIDEMIOLOGICA LOCAL	PORCENTAJE	0	10	1	0	11	0	1	1	1	3
PROGRAMA 169. PREVENCIÓN Y PROMOCIÓN DE LA SALUD				METAS PROGRAMADAS					METAS ALCANZADAS				
Subprograma 10. Financiamiento de Prevención y Promoción de la Salud				METAS PROGRAMADAS					METAS ALCANZADAS				
	ACTIVIDAD/OBRA	INDICADOR		1er.	2o.	3o.	4o.	Total	1er.	2o.	3o.	4o.	Total
1	FINANCIAR PROGRAMAS DE PREVENCIÓN Y PROMOCIÓN DE LA SALUD	PORCENTAJE DE PROGRAMAS DE PREVENCIÓN Y PROMOCIÓN DE LA SALUD QUE LOGRAN EL CUMPLIMIENTO DE METAS	PORCENTAJE	0	0	0	19	19	0	0	0	19	24
2	VALIDAR PROGRAMAS DE PREVENCIÓN Y PROMOCIÓN DE LA SALUD	PORCENTAJE DE PROGRAMAS DE PREVENCIÓN Y PROMOCIÓN DE LA SALUD VALIDADOS	PORCENTAJE	0	0	0	19	19	0	0	0	24	24

REGIMEN ESTATAL DE PROTECCIÓN SOCIAL EN SALUD DEL ESTADO DE OAXACA

RELACION DE BIENES MUEBLES

CUENTA PÚBLICA DEL EJERCICIO FISCAL 2019

CTA.	CONCEPTO	SALDOS AL 31 DE DIC. DE 2019
12411	Muebles de Oficina Y Estantería	6,046,216
12413	Equipo de Cómputo y de Tecnologías de la Información	25,497,914
12419	Otros Mobiliarios y Equipos de Administración	2,884,236
12421	Equipos y Aparatos Audiovisuales	3,807,255
12423	Cámaras Fotográficas y de Video	400,079
12431	Equipo Médico y de Laboratorio	310,924,368
12432	Instrumental Médico y de Laboratorio	48,937,704
12441	Automóviles y Camiones	202,918,834
12442	Carrocerías y Remolques	10,541,801
12445	Embarcaciones	456,000
12449	Otros Equipos de Transporte	21,990
12462	Maquinaria y Equipo Industrial	6,158
12464	Sistemas de Aire Acondicionado, Calefacción y de Refrigeración Industrial Y Comercial	11,992,313
12465	Equipo de Comunicación y Telecomunicación	1,928,512
12466	Equipos de Generación Eléctrica, Aparatos y Accesorios Eléctricos	7,433,630
12467	Herramientas y Máquinas-Herramienta	61,029
	Total	633,858,041



**REGIMEN ESTATAL DE PROTECCION SOCIAL EN SALUD
DEL ESTADO DE OAXACA
MONTOS PAGADOS POR SUBSIDIOS Y AYUDAS
CUENTA PUBLICA DEL EJERCICIO FISCAL 2019**



CONCEPTO	AYUDA	SUBSIDIO	SECTOR (ECONOMICO O SOCIAL)	BENEFICIARIO	CURP	RFC	MONTO PAGADO
AYUDAS SOCIALES	X		SOCIAL	REGIMEN ESTATAL DE PROTECCION SOCIAL EN SALUD DEL ESTADO DE OAXACA		REP 150907 BB2	10,200,000.00

REGIMEN ESTATAL DE PROTECCION SOCIAL EN SALUD DEL ESTADO DE OAXACA

Estado de Situación Financiera Detallado - LDF

Al 31 de diciembre de 2019 y al 31 de diciembre de 2018

(PESOS)

Concepto	31 de diciembre de 2019	31 de diciembre de 2018	Concepto	31 de diciembre de 2019	31 de diciembre de 2018
ACTIVO			PASIVO		
Activo Circulante			Pasivo Circulante		
Efectivo y Equivalentes	146,570,392	78,274,287	Cuentas por Pagar a Corto Plazo	624,026,371	912,330,806
Efectivo	0	40,615.00	Servicios Personales por Pagar a Corto Plazo	0	0
Bancos/Tesorería	0	0	Proveedores por Pagar a Corto Plazo	20,098,677	20,574,079
Bancos/Dependencias y Otros	146,570,392	78,233,672	Contratistas por Obras Públicas por Pagar a Corto Plazo	663,679	1,113,859
Inversiones Temporales (Hasta 3 meses)	0	0	Participaciones y Aportaciones por Pagar a Corto Plazo	0	0
Fondos con Afectación Específica	0	0	Transferencias Otorgadas por Pagar a Corto Plazo	523,434,921	677,590,968
Depósitos de Fondos de Terceros en Garantía y/o Administración	0	0	Intereses, Comisiones y Otros Gastos de la Deuda Pública por Pagar a Corto Plazo	0	0
Otros Efectivos y Equivalentes	0	0	Retenciones y Contribuciones por Pagar a Corto Plazo	4,327,417	131,563,850
Derechos a Recibir Efectivo o Equivalentes	1,394,367,591	965,973,080	Devoluciones de la Ley de Ingresos por Pagar a Corto Plazo	0	0
Inversiones Financieras de Corto Plazo	0	0	Otras Cuentas por Pagar a Corto Plazo	75,501,677	81,488,050
Cuentas por Cobrar a Corto Plazo	0	131,474,022	Documentos por Pagar a Corto Plazo	0	0
Deudores Diversos por Cobrar a Corto Plazo	1,394,367,591	834,499,058	Documentos Comerciales por Pagar a Corto Plazo	0	0
Ingresos por Recuperar a Corto Plazo	0	0	Documentos con Contratistas por Obras Públicas por Pagar a Corto Plazo	0	0
Deudores por Anticipos de la Tesorería a Corto Plazo	0	0	Otros Documentos por Pagar a Corto Plazo	0	0
Préstamos Otorgados a Corto Plazo	0	0	Porción a Corto Plazo de la Deuda Pública a Largo Plazo	0	0
Otros Derechos a Recibir Efectivo o Equivalentes a Corto Plazo	0	0	Porción a Corto Plazo de la Deuda Pública	0	0
Derechos a Recibir Bienes o Servicios	3,309,593	2,609,868	Porción a Corto Plazo de Arrendamiento Financiero	0	0
Anticipo a Proveedores por Adquisición de Bienes y Prestación de Servicios a Corto Plazo	0	0	Títulos y Valores a Corto Plazo	0	0
Anticipo a Proveedores por Adquisición de Bienes Inmuebles y Muebles a Corto Plazo	0	0	Pasivos Diferidos a Corto Plazo	0	0
Anticipo a Proveedores por Adquisición de Bienes Intangibles a Corto Plazo	0	0	Ingresos Cobrados por Adelantado a Corto Plazo	0	0
Anticipo a Contratistas por Obras Públicas a Corto Plazo	3,309,593.00	2,609,868	Intereses Cobrados por Adelantado a Corto Plazo	0	0
Otros Derechos a Recibir Bienes o Servicios a Corto Plazo	0	0	Otros Pasivos Diferidos a Corto Plazo	0	0
Inventarios	0	0	Fondos y Bienes de Terceros en Garantía y/o Administración a Corto Plazo	0	0
Inventario de Mercancías para Venta	0	0	Fondos en Garantía a Corto Plazo	0	0
Inventario de Mercancías Terminadas	0	0	Fondos en Administración a Corto Plazo	0	0
Inventario de Mercancías en Proceso de Elaboración	0	0	Fondos Contingentes a Corto Plazo	0	0
Inventario de Materias Primas, Materiales y Suministros para Producción	0	0	Fondos de Fideicomisos, Mandatos y Contratos Análogos a Corto Plazo	0	0
Bienes en Tránsito	0	0	Otros Fondos de Terceros en Garantía y/o Administración a Corto Plazo	0	0
Almacenes	0	0	Valores y Bienes en Garantía a Corto Plazo	0	0
Estimación por Pérdida o Deterioro de Activos Circulantes	0	0	Provisiones a Corto Plazo	0	0
Estimaciones para Cuentas Incobrables por Derechos a Recibir Efectivo o Equivalentes	0	0	Provisión para Demandas y Juicios a Corto Plazo	0	0
Estimación por Deterioro de Inventarios	0	0	Provisión para Contingencias a Corto Plazo	0	0
Otros Activos Circulantes	0	0	Otras Provisiones a Corto Plazo	0	0
Valores en Garantía	0	0	Otros Pasivos a Corto Plazo	0	0
Bienes en Garantía (excluye depósitos de fondos)	0	0	Ingresos por Clasificar	0	0
Bienes Derivados de Embargos, Decomisos, Aseguramientos y Dación en Pago	0	0	Recaudación por Participar	0	0
Adquisición con Fondos de Terceros	0	0	Otros Pasivos Circulantes	0	0
Total de Activos Circulantes	1,544,247,576	1,046,857,235	Total de Pasivos Circulantes	624,026,371	912,330,806
Activo No Circulante			Pasivo No Circulante		
Inversiones Financieras a Largo Plazo	0	0	Cuentas por Pagar a Largo Plazo	19,143,692	488,525
Derechos a Recibir Efectivo o Equivalentes a Largo Plazo	0	0	Documentos por Pagar a Largo Plazo	0	0
Bienes Inmuebles, Infraestructura y Construcciones en Proceso	458,711,433	364,453,429	Deuda Pública a Largo Plazo	0	0
Bienes Muebles	633,858,041	419,453,350	Pasivos Diferidos a Largo Plazo	0	0
Activos Intangibles	41,487,042	9,500,577	Fondos y Bienes de Terceros en Garantía y/o en Administración a Largo Plazo	0	0
Depreciación, Deterioro y Amortización Acumulada de Bienes	0	0	Provisiones a Largo Plazo	0	0
Activos Diferidos	0	0	Total de Pasivos No Circulantes	19,143,692	488,525
Estimación por Pérdida o Deterioro de Activos no Circulantes	0	0	Total del Pasivo	643,170,063	912,819,331
Otros Activos no Circulantes	0	0	HACIENDA PÚBLICA/PATRIMONIO		
Total de Activos No Circulantes	1,134,056,516	793,407,356	Hacienda Pública/Patrimonio Contribuido	0	0
Total del Activo	2,678,304,092	1,840,264,591	Aportaciones	0	0
			Donaciones de Capital	0	0
			Actualización de la Hacienda Pública/Patrimonio	0	0
			Hacienda Pública/Patrimonio Generado	2,035,134,027	927,445,258
			Resultados del Ejercicio (Ahorro/ Desahorro)	1,110,596,794	330,635,370
			Resultados de Ejercicios Anteriores	924,537,233	596,809,888
			Revalúos	0	0
			Reservas	0	0
			Rectificaciones de Resultados de Ejercicios Anteriores	0	0
			Exceso o Insuficiencia en la Actualización de la Hacienda Pública/Patrimonio	0	0
			Resultado por Posición Monetaria	0	0
			Resultado por Tenencia de Activos no Monetarios	0	0
			Total Hacienda Pública/Patrimonio	2,035,134,027	927,445,258
			Total del Pasivo y Hacienda Pública/Patrimonio	2,678,304,090	1,840,264,589

REGIMEN ESTATAL DE PROTECCION SOCIAL EN SALUD DEL ESTADO DE OAXACA

**Balance Presupuestario - LDF
Del 1 de enero al 31 de diciembre de 2019
(PESOS)**

Concepto	Estimado/ Aprobado	Devengado	Recaudado/ Pagado
A. Ingresos Totales (A = A1+A2+A3)	3,160,222,047	2,057,093,729	1,103,128,318
A1. Ingresos de Libre Disposición	3,160,222,047	2,057,093,729	1,103,128,318
A2. Transferencias Federales Etiquetadas			
A3. Financiamiento Neto			
B. Egresos Presupuestarios¹ (B = B1+B2)	3,160,222,047	2,057,093,729	1,103,128,318
B1. Gasto No Etiquetado (sin incluir Amortización de la Deuda Pública)	3,160,222,047	2,057,093,729	1,103,128,318
B2. Gasto Etiquetado (sin incluir Amortización de la Deuda Pública)			
C. Remanentes del Ejercicio Anterior (C = C1 + C2)		0	0
C1. Remanentes de Ingresos de Libre Disposición aplicados en el periodo			
C2. Remanentes de Transferencias Federales Etiquetadas aplicados en el periodo			
I. Balance Presupuestario (I = A – B + C)	0	0	0
II. Balance Presupuestario sin Financiamiento Neto (II = I - A3)	0	0	0
III. Balance Presupuestario sin Financiamiento Neto y sin Remanentes del Ejercicio Anterior (III= II - C)	0	0	0

Concepto	Aprobado	Devengado	Pagado
E. Intereses, Comisiones y Gastos de la Deuda (E = E1+E2)	0	0	0
E1. Intereses, Comisiones y Gastos de la Deuda con Gasto No Etiquetado			
E2. Intereses, Comisiones y Gastos de la Deuda con Gasto Etiquetado			
IV. Balance Primario (IV = III + E)	0	0	0

Concepto	Estimado/ Aprobado	Devengado	Recaudado/ Pagado
F. Financiamiento (F = F1 + F2)	0	0	0
F1. Financiamiento con Fuente de Pago de Ingresos de Libre Disposición			
F2. Financiamiento con Fuente de Pago de Transferencias Federales Etiquetadas			
G. Amortización de la Deuda (G = G1 + G2)	0	0	0
G1. Amortización de la Deuda Pública con Gasto No Etiquetado			
G2. Amortización de la Deuda Pública con Gasto Etiquetado			
A3. Financiamiento Neto (A3 = F – G)	0	0	0

Concepto	Estimado/ Aprobado	Devengado	Recaudado/ Pagado
A1. Ingresos de Libre Disposición			
A3.1 Financiamiento Neto con Fuente de Pago de Ingresos de Libre Disposición (A3.1 = F1 – G1)	3,160,222,047	2,057,093,729	1,103,128,318
F1. Financiamiento con Fuente de Pago de Ingresos de Libre Disposición	3,160,222,047	2,057,093,729	1,103,128,318
G1. Amortización de la Deuda Pública con Gasto No Etiquetado			
B1. Gasto No Etiquetado (sin incluir Amortización de la Deuda Pública)			
C1. Remanentes de Ingresos de Libre Disposición aplicados en el periodo			
V. Balance Presupuestario de Recursos Disponibles (V = A1 + A3.1 – B 1 + C1)	3,160,222,047	2,057,093,729	1,103,128,318
VI. Balance Presupuestario de Recursos Disponibles sin Financiamiento Neto (VI = V – A3.1)	0	0	0

Concepto	Estimado/ Aprobado	Devengado	Recaudado/ Pagado
A2. Transferencias Federales Etiquetadas			
A3.2 Financiamiento Neto con Fuente de Pago de Transferencias Federales Etiquetadas (A3.2 = F2 – G2)	3,160,222,047	2,057,093,729	1,103,128,318
F2. Financiamiento con fuente de pago de transferencias federales	3,160,222,047	2,057,093,729	1,103,128,318
G2. Amortización de la Deuda Pública con Gasto Etiquetado			
B2. Gasto Etiquetado (sin incluir Amortización de la Deuda Pública)	0		
C2. Remanentes de Transferencias Federales Etiquetadas aplicados en el periodo			
VII. Balance Presupuestario de Recursos Etiquetados (VII = A2 + A3.2 – B2 + C2)	3,160,222,047	2,057,093,729	1,103,128,318
VIII. Balance Presupuestario de Recursos Etiquetados sin Financiamiento Neto (VIII = VII – A3.2)	0	0	0

REGIMEN ESTATAL DE PROTECCION SOCIAL EN SALUD DEL ESTADO DE OAXACA

Estado Analítico de Ingreso Detallado - LDF

Del 1 de enero al 31 de diciembre de 2019

(PESOS)

Concepto	Ingreso					Diferencia
	Estimado	Ampliaciones/ (Reducciones)	Modificado	Devengado	Recaudado	
Ingresos de Libre Disposición						
A. Impuestos						
B. Cuotas y Aportaciones de Seguridad Social						
C. Contribuciones de Mejoras						
D. Derechos						
E. Productos						
F. Aprovechamientos						
G. Ingresos por Ventas de Bienes y Servicios						
H. Participaciones (H=h1+h2+h3+h4+h5+h6+h7+h8+h9+h10+h11)	0	0	0	0	0	0
h1) Fondo General de Participaciones						
h2) Fondo de Fomento Municipal						
h3) Fondo de Fiscalización y Recaudación						
h4) Fondo de Compensación						
h5) Fondo de Extracción de Hidrocarburos						
h6) Impuesto Especial Sobre Producción y Servicios						
h7) 0.136% de la Recaudación Federal Participable						
h8) 3.17% Sobre Extracción de Petróleo						
h9) Gasolinas y Diésel						
h10) Fondo del Impuesto Sobre la Renta						
h11) Fondo de Estabilización de los Ingresos de las Entidades Federativas						
I. Incentivos Derivados de la Colaboración Fiscal (I=i1+i2+i3+i4+i5)	0	0	0	0	0	0
i1) Tenencia o Uso de Vehículos						
i2) Fondo de Compensación ISAN						
i3) Impuesto Sobre Automóviles Nuevos						
i4) Fondo de Compensación de Repecos-Intermedios						
i5) Otros Incentivos Económicos						
J. Transferencias	2,000,000	1,160,222,047	3,160,222,047	2,057,093,729	1,625,363,766	1,103,128,318
K. Convenios						
k1) Otros Convenios y Subsidios						
L. Otros Ingresos de Libre Disposición (L=l1+l2)	0	0	0	0	0	0
l1) Participaciones en Ingresos Locales						
l2) Otros Ingresos de Libre Disposición						
I. Total de Ingresos de Libre Disposición (I=A+B+C+D+E+F+G+H+I+J+K+L)	2,000,000	1,160,222,047	3,160,222,047	2,057,093,729	1,625,363,766	1,103,128,318
Ingresos Excedentes de Ingresos de Libre Disposición						
Transferencias Federales Etiquetadas						
A. Aportaciones (A=a1+a2+a3+a4+a5+a6+a7+a8)	0	0	0	0	0	0
a1) Fondo de Aportaciones para la Nómina Educativa y Gasto Operativo						
a2) Fondo de Aportaciones para los Servicios de Salud						
a3) Fondo de Aportaciones para la Infraestructura Social						
a4) Fondo de Aportaciones para el Fortalecimiento de los Municipios y de las Demarcaciones Territoriales del Distrito Federal						
a5) Fondo de Aportaciones Múltiples						
a6) Fondo de Aportaciones para la Educación Tecnológica y de Adultos						
a7) Fondo de Aportaciones para la Seguridad Pública de los Estados y del Distrito Federal						
a8) Fondo de Aportaciones para el Fortalecimiento de las Entidades Federativas						
B. Convenios (B=b1+b2+b3+b4)	0	0	0	0	0	0
b1) Convenios de Protección Social en Salud						
b2) Convenios de Descentralización						
b3) Convenios de Reasignación						
b4) Otros Convenios y Subsidios						
C. Fondos Distintos de Aportaciones (C=c1+c2)	0	0	0	0	0	0
c1) Fondo para Entidades Federativas y Municipios Productores de Hidrocarburos						
c2) Fondo Minero						
D. Transferencias, Subsidios y Subvenciones, y Pensiones y Jubilaciones						
E. Otras Transferencias Federales Etiquetadas						
II. Total de Transferencias Federales Etiquetadas (II = A + B + C + D + E)	0	0	0	0	0	0
III. Ingresos Derivados de Financiamientos (III = A)	0	0	0	0	0	0
A. Ingresos Derivados de Financiamientos						
IV. Total de Ingresos (IV = I + II + III)	2,000,000	1,160,222,047	3,160,222,047	2,057,093,729	1,625,363,766	1,103,128,318
Datos Informativos						
1. Ingresos Derivados de Financiamientos con Fuente de Pago de Ingresos de Libre Disposición						
2. Ingresos Derivados de Financiamientos con Fuente de Pago de Transferencias Federales Etiquetadas						
3. Ingresos Derivados de Financiamientos (3 = 1 + 2)	0	0	0	0	0	0

REGIMEN ESTATAL DE PROTECCION SOCIAL EN SALUD DEL ESTADO DE OAXACA
Informe Analítico de la Deuda Pública y Otros Pasivos - LDF
Del 1 de enero al 31 de diciembre de 2019
(PESOS)

Denominación de la Deuda Pública y Otros Pasivos	Saldo al 31 de diciembre de 20XN-1 (d)	Disposiciones del Periodo (e)	Amortizaciones del Periodo (f)	Revaluaciones, Reclasificaciones y Otros Ajustes (g)	Saldo Final del Periodo (h) h=d+e-f+g	Pago de Intereses del Periodo (i)	Pago de Comisiones y demás costos asociados durante el Periodo (j)
1. Deuda Pública (1=A+B)							
A. Corto Plazo (A=a1+a2+a3)							
a1) Instituciones de Crédito							
a2) Títulos y Valores							
a3) Arrendamientos Financieros							
B. Largo Plazo (B=b1+b2+b3)							
b1) Instituciones de Crédito							
b2) Títulos y Valores							
b3) Arrendamientos Financieros							
2. Otros Pasivos							
3. Total de la Deuda Pública y Otros Pasivos (3=1+2)							
4. Deuda Contingente ¹ (Informativo)							
A. Deuda Contingente 1							
B. Deuda Contingente 2							
C. Deuda Contingente XX							
5. Valor de Instrumentos Bono Cupón Cero ² (Informativo)							
A. Instrumento Bono Cupón Cero 1							
B. Instrumento Bono Cupón Cero 2							
C. Instrumento Bono Cupón Cero XX							

NO aplica

¹ Se refiere a cualquier Financiamiento sin fuente o garantía de pago definida, que sea asumida de manera solidaria o subsidiaria por las Entidades Federativas con sus Municipios, organismos descentralizados y empresas de participación estatal mayoritaria y fideicomisos, locales o municipales, y por los Municipios con sus respectivos organismos descentralizados y empresas de participación municipal mayoritaria.

² Se refiere al valor del Bono Cupón Cero que respalda el pago de los créditos asociados al mismo (Activo).

Obligaciones a Corto Plazo (k)	Monto Contratado (l)	Plazo Pactado (m)	Tasa de Interés (n)	Comisiones y Costos Relacionados (o)	Tasa Efectiva (p)
6. Obligaciones a Corto Plazo (Informativo)					
A. Crédito 1					
B. Crédito 2					
C. Crédito XX					

REGIMEN ESTATAL DE PROTECCION SOCIAL EN SALUD DEL ESTADO DE OAXACA
Informe Analítico de Obligaciones Diferentes de Financiamientos -LDF
Del 1 de enero al 31 de diciembre de 2019
(PESOS)

Denominación de las Obligaciones Diferentes de Financiamiento (c)	Fecha del Contrato (d)	Fecha de inicio de operación del proyecto (e)	Fecha de vencimiento (f)	Monto de la inversión pactado (g)	Plazo pactado (h)	Monto promedio mensual del pago de la contraprestación (i)	Monto promedio mensual del pago de la contraprestación correspondiente al pago de inversión (j)	Monto pagado de la inversión al 31 de XXXXX de 20XX (k)	Monto pagado de la inversión actualizado al 31 de XXXXX de 20XX (l)	Saldo pendiente por pagar de la inversión al 31 de XXXXX de 20XX (m = g - l)
A. Asociaciones Público Privadas (APP's) (A=a+b+c+d) a) APP 1 b) APP 2 c) APP 3 d) APP XX B. Otros Instrumentos (B=a+b+c+d) a) Otro Instrumento 1 b) Otro Instrumento 2 c) Otro Instrumento 3 d) Otro Instrumento XX C. Total de Obligaciones Diferentes de Financiamiento (C=A+B)										
<div style="border: 1px solid black; padding: 20px; width: 100%; height: 100%;"> <h1 style="margin: 0;">No aplica</h1> </div>										

REGIMEN ESTATAL DE PROTECCION SOCIAL EN SALUD DEL ESTADO DE OAXACA
Estado Analítico del Ejercicio del Presupuesto de Egresos Detallado - LDF
Clasificación por Objeto del Gasto (Capítulo y Concepto)
Del 1 de enero al 31 de diciembre de 2019
(PESOS)

Concepto	Egresos					Subejercicio
	Aprobado	Ampliaciones/ (Reducciones)	Modificado	Devengado	Pagado	
I. Gasto No Etiquetado (I=A+B+C+D+E+F+G+H+I)	0	559,388,303	559,388,303	555,425,032	554,306,409	3,963,271
A. Servicios Personales (A=a1+a2+a3+a4+a5+a6+a7)	0	0	0	0	0	0
a1) Remuneraciones al Personal de Carácter Permanente	0	0	0	0	0	0
a2) Remuneraciones al Personal de Carácter Transitorio	0	0	0	0	0	0
a3) Remuneraciones Adicionales y Especiales	0	0	0	0	0	0
a4) Seguridad Social	0	0	0	0	0	0
a5) Otras Prestaciones Sociales y Económicas	0	0	0	0	0	0
a6) Previsiones	0	0	0	0	0	0
a7) Pago de Estímulos a Servidores Públicos	0	0	0	0	0	0
B. Materiales y Suministros (B=b1+b2+b3+b4+b5+b6+b7+b8+b9)	0	0	0	0	0	0
b1) Materiales de Administración, Emisión de Documentos y Artículos	0	0	0	0	0	0
b2) Alimentos y Utensilios	0	0	0	0	0	0
b3) Materias Primas y Materiales de Producción y Comercialización	0	0	0	0	0	0
b4) Materiales y Artículos de Construcción y de Reparación	0	0	0	0	0	0
b5) Productos Químicos, Farmacéuticos y de Laboratorio	0	0	0	0	0	0
b6) Combustibles, Lubricantes y Aditivos	0	0	0	0	0	0
b7) Vestuario, Blancos, Prendas de Protección y Artículos Deportivos	0	0	0	0	0	0
b8) Materiales y Suministros Para Seguridad	0	0	0	0	0	0
b9) Herramientas, Refacciones y Accesorios Menores	0	0	0	0	0	0
C. Servicios Generales (C=c1+c2+c3+c4+c5+c6+c7+c8+c9)	0	0	0	0	0	0
c1) Servicios Básicos	0	0	0	0	0	0
c2) Servicios de Arrendamiento	0	0	0	0	0	0
c3) Servicios Profesionales, Científicos, Técnicos y Otros Servicios	0	0	0	0	0	0
c4) Servicios Financieros, Bancarios y Comerciales	0	0	0	0	0	0
c5) Servicios de Instalación, Reparación, Mantenimiento y Conservación	0	0	0	0	0	0
c6) Servicios de Comunicación Social y Publicidad	0	0	0	0	0	0
c7) Servicios de Traslado y Viáticos	0	0	0	0	0	0
c8) Servicios Oficiales	0	0	0	0	0	0
c9) Otros Servicios Generales	0	0	0	0	0	0
D. Transferencias, Asignaciones, Subsidios y Otras Ayudas (D=d1+d2+d3+d4+d5+d6+d7+d8+d9)	0	325,454,479	325,454,479	325,454,479	324,335,856	0
d1) Transferencias Internas y Asignaciones al Sector Público	0	325,454,479	325,454,479	325,454,479	324,335,856	0
d2) Transferencias al Resto del Sector Público	0	0	0	0	0	0
d3) Subsidios y Subvenciones	0	0	0	0	0	0
d4) Ayudas Sociales	0	0	0	0	0	0
d5) Pensiones y Jubilaciones	0	0	0	0	0	0
d6) Transferencias a Fideicomisos, Mandatos y Otros Análogos	0	0	0	0	0	0
d7) Transferencias a la Seguridad Social	0	0	0	0	0	0
d8) Donativos	0	0	0	0	0	0
d9) Transferencias al Exterior	0	0	0	0	0	0
E. Bienes Muebles, Inmuebles e Intangibles (E=e1+e2+e3+e4+e5+e6+e7+e8+e9)	0	135,712,548	135,712,548	135,712,548	135,712,548	0
e1) Mobiliario y Equipo de Administración	0	3,484,949	3,484,949	3,484,949	3,484,949	0
e2) Mobiliario y Equipo Educativo y Recreativo	0	15,999	15,999	15,999	15,999	0
e3) Equipo e Instrumental Médico y de Laboratorio	0	77,479,879	77,479,879	77,479,879	77,479,879	0
e4) Vehículos y Equipo de Transporte	0	20,375,530	20,375,530	20,375,530	20,375,530	0
e5) Equipo de Defensa y Seguridad	0	0	0	0	0	0
e6) Maquinaria, Otros Equipos y Herramientas	0	7,172,897	7,172,897	7,172,897	7,172,897	0
e7) Activos Biológicos	0	0	0	0	0	0
e8) Bienes Inmuebles	0	0	0	0	0	0
e9) Activos Intangibles	0	27,183,294	27,183,294	27,183,294	27,183,294	0
F. Inversión Pública (F=f1+f2+f3)	0	98,221,276	98,221,276	94,258,005	94,258,005	3,963,271
f1) Obra Pública en Bienes de Dominio Público	0	98,221,276	98,221,276	94,258,005	94,258,005	3,963,271
f2) Obra Pública en Bienes Propios	0	0	0	0	0	0
f3) Proyectos Productivos y Acciones de Fomento	0	0	0	0	0	0
G. Inversiones Financieras y Otras Provisiones (G=g1+g2+g3+g4+g5+g6+g7)	0	0	0	0	0	0
g1) Inversiones Para el Fomento de Actividades Productivas	0	0	0	0	0	0
g2) Acciones y Participaciones de Capital	0	0	0	0	0	0
g3) Compra de Títulos y Valores	0	0	0	0	0	0
g4) Concesión de Préstamos	0	0	0	0	0	0
g5) Inversiones en Fideicomisos, Mandatos y Otros Análogos	0	0	0	0	0	0
Fideicomiso de Desastres Naturales (Informativo)	0	0	0	0	0	0
g6) Otras Inversiones Financieras	0	0	0	0	0	0
g7) Provisiones para Contingencias y Otras Erogaciones Especiales	0	0	0	0	0	0
H. Participaciones y Aportaciones (H=h1+h2+h3)	0	0	0	0	0	0
h1) Participaciones	0	0	0	0	0	0
h2) Aportaciones	0	0	0	0	0	0
h3) Convenios	0	0	0	0	0	0
I. Deuda Pública (I=i1+i2+i3+i4+i5+i6+i7)	0	0	0	0	0	0
i1) Amortización de la Deuda Pública	0	0	0	0	0	0
i2) Intereses de la Deuda Pública	0	0	0	0	0	0
i3) Comisiones de la Deuda Pública	0	0	0	0	0	0
i4) Gastos de la Deuda Pública	0	0	0	0	0	0
i5) Costo por Coberturas	0	0	0	0	0	0
i6) Apoyos Financieros	0	0	0	0	0	0
i7) Adeudos de Ejercicios Fiscales Anteriores (ADEFAS)	0	0	0	0	0	0

Concepto	Egresos					Subejercicio
	Aprobado	Ampliaciones/ (Reducciones)	Modificado	Devengado	Pagado	
II. Gasto Etiquetado (II=A+B+C+D+E+F+G+H+I)	2,000,000	600,833,743	2,600,833,743	1,501,668,696	1,501,668,696	1,099,165,047
A. Servicios Personales (A=a1+a2+a3+a4+a5+a6+a7)	0	0	0	0	0	0
a1) Remuneraciones al Personal de Carácter Permanente						0
a2) Remuneraciones al Personal de Carácter Transitorio						0
a3) Remuneraciones Adicionales y Especiales						0
a4) Seguridad Social						0
a5) Otras Prestaciones Sociales y Económicas						0
a6) Previsiones						0
a7) Pago de Estímulos a Servidores Públicos						0
B. Materiales y Suministros (B=b1+b2+b3+b4+b5+b6+b7+b8+b9)	0	0	0	0	0	0
b1) Materiales de Administración, Emisión de Documentos y Artículos Oficiales						0
b2) Alimentos y Utensilios						0
b3) Materias Primas y Materiales de Producción y Comercialización						0
b4) Materiales y Artículos de Construcción y de Reparación						0
b5) Productos Químicos, Farmacéuticos y de Laboratorio						0
b6) Combustibles, Lubricantes y Aditivos						0
b7) Vestuario, Blancos, Prendas de Protección y Artículos Deportivos						0
b8) Materiales y Suministros Para Seguridad						0
b9) Herramientas, Refacciones y Accesorios Menores						0
C. Servicios Generales (C=c1+c2+c3+c4+c5+c6+c7+c8+c9)	0	0	0	0	0	0
c1) Servicios Básicos						0
c2) Servicios de Arrendamiento						0
c3) Servicios Profesionales, Científicos, Técnicos y Otros Servicios						0
c4) Servicios Financieros, Bancarios y Comerciales						0
c5) Servicios de Instalación, Reparación, Mantenimiento y Conservación						0
c6) Servicios de Comunicación Social y Publicidad						0
c7) Servicios de Traslado y Viáticos						0
c8) Servicios Oficiales						0
c9) Otros Servicios Generales						0
D. Transferencias, Asignaciones, Subsidios y Otras Ayudas (D=d1+d2+d3+d4+d5+d6+d7+d8+d9)	2,000,000	492,436,416	2,492,436,416	1,393,271,369	1,393,271,369	1,099,165,047
d1) Transferencias Internas y Asignaciones al Sector Público	2,000,000	482,236,416	2,482,236,416	1,383,071,369	1,383,071,369	1,099,165,047
d2) Transferencias al Resto del Sector Público						0
d3) Subsidios y Subvenciones						0
d4) Ayudas Sociales		10,200,000	10,200,000	10,200,000	10,200,000	0
d5) Pensiones y Jubilaciones						0
d6) Transferencias a Fideicomisos, Mandatos y Otros Análogos						0
d7) Transferencias a la Seguridad Social						0
d8) Donativos						0
d9) Transferencias al Exterior						0
E. Bienes Muebles, Inmuebles e Intangibles (E=e1+e2+e3+e4+e5+e6+e7+e8+e9)	0	108,397,327	108,397,327	108,397,327	108,397,327	0
e1) Mobiliario y Equipo de Administración		13,838,347	13,838,347	13,838,347	13,838,347	0
e2) Mobiliario y Equipo Educativo y Recreativo						0
e3) Equipo e Instrumental Médico y de Laboratorio		85,628,346	85,628,346	85,628,346	85,628,346	0
e4) Vehículos y Equipo de Transporte		607,400	607,400	607,400	607,400	0
e5) Equipo de Defensa y Seguridad						0
e6) Maquinaria, Otros Equipos y Herramientas		3,520,064	3,520,064	3,520,064	3,520,064	0
e7) Activos Biológicos						0
e8) Bienes Inmuebles						0
e9) Activos Intangibles		4,803,170	4,803,170	4,803,170	4,803,170	0
F. Inversión Pública (F=f1+f2+f3)	0	0	0	0	0	0
f1) Obra Pública en Bienes de Dominio Público						0
f2) Obra Pública en Bienes Propios						0
f3) Proyectos Productivos y Acciones de Fomento						0
G. Inversiones Financieras y Otras Provisiones (G=g1+g2+g3+g4+g5+g6+g7)	0	0	0	0	0	0
g1) Inversiones Para el Fomento de Actividades Productivas						0
g2) Acciones y Participaciones de Capital						0
g3) Compra de Títulos y Valores						0
g4) Concesión de Préstamos						0
g5) Inversiones en Fideicomisos, Mandatos y Otros Análogos						0
Fideicomiso de Desastres Naturales (Informativo)						0
g6) Otras Inversiones Financieras						0
g7) Provisiones para Contingencias y Otras Erogaciones Especiales						0
H. Participaciones y Aportaciones (H=h1+h2+h3)	0	0	0	0	0	0
h1) Participaciones						0
h2) Aportaciones						0
h3) Convenios						0
I. Deuda Pública (I=i1+i2+i3+i4+i5+i6+i7)	0	0	0	0	0	0
i1) Amortización de la Deuda Pública						0
i2) Intereses de la Deuda Pública						0
i3) Comisiones de la Deuda Pública						0
i4) Gastos de la Deuda Pública						0
i5) Costo por Coberturas						0
i6) Apoyos Financieros						0
i7) Adeudos de Ejercicios Fiscales Anteriores (ADEFAS)						0
III. Total de Egresos (III = I + II)	2,000,000	1,160,222,046	3,160,222,046	2,057,093,728	2,055,975,105	1,103,128,318

REGIMEN ESTATAL DE PROTECCION SOCIAL EN SALUD DEL ESTADO DE OAXACA

Estado Analítico del Ejercicio del Presupuesto de Egresos Detallado - LDF

Clasificación Administrativa

Del 1 de enero al 31 de diciembre de 2020

(PESOS)

Concepto	Egresos					Subejercicio
	Aprobado	Ampliaciones/ (Reducciones)	Modificado	Devengado	Pagado	
I. Gasto No Etiquetado (I=A)	0	559,388,305	559,388,305	555,425,033	554,305,480	3,963,272
A. REGIMEN DE PROTECCION SOCIAL EN SALUD DEL ESTADO DE OAXACA	0	559,388,305	559,388,305	555,425,033	554,305,480	3,963,272
II. Gasto Etiquetado (II=A)	2,000,000	600,833,743	2,600,833,743	1,501,668,696	1,501,668,696	1,099,165,047
A. REGIMEN DE PROTECCION SOCIAL EN SALUD DEL ESTADO DE OAXACA	2,000,000	600,833,743	2,600,833,743	1,501,668,696	1,501,668,696	1,099,165,047
III. Total de Egresos (III = I + II)	2,000,000	1,160,222,048	3,160,222,048	2,057,093,729	2,055,974,176	1,103,128,319

REGIMEN DE PROTECCION SOCIAL EN SALUD DEL ESTADO DE OAXACA
Estado Analítico del Ejercicio del Presupuesto de Egresos Detallado - LDF
Clasificación Funcional (Finalidad y Función)
Del 1 de enero al 31 de diciembre de 2019
(PESOS)

Concepto	Egresos					Subejercicio
	Aprobado	Ampliaciones/ (Reducciones)	Modificado	Devengado	Pagado	
I. Gasto No Etiquetado (I=A+B+C+D)	0	559,388,305	559,388,305	555,425,033	554,305,480	3,963,272
A. Gobierno (A=a1+a2+a3+a4+a5+a6+a7+a8)	0	559,388,305	559,388,305	555,425,033	554,305,480	3,963,272
a1) Régimen Estatal de Protección Social en Salud del Estado de Oaxaca		559,388,305	559,388,305	555,425,033	554,305,480	3,963,272
a2) Justicia						0
a3) Coordinación de la Política de Gobierno						0
a4) Relaciones Exteriores						0
a5) Asuntos Financieros y Hacendarios						0
a6) Seguridad Nacional						0
a7) Asuntos de Orden Público y de Seguridad Interior						0
a8) Otros Servicios Generales						0
B. Desarrollo Social (B=b1+b2+b3+b4+b5+b6+b7)	0	0	0	0	0	0
b1) Protección Ambiental						0
b2) Vivienda y Servicios a la Comunidad						0
b3) Salud						0
b4) Recreación, Cultura y Otras Manifestaciones Sociales						0
b5) Educación						0
b6) Protección Social						0
b7) Otros Asuntos Sociales						0
C. Desarrollo Económico (C=c1+c2+c3+c4+c5+c6+c7+c8+c9)	0	0	0	0	0	0
c1) Asuntos Económicos, Comerciales y Laborales en General						0
c2) Agropecuaria, Silvicultura, Pesca y Caza						0
c3) Combustibles y Energía						0
c4) Minería, Manufacturas y Construcción						0
c5) Transporte						0
c6) Comunicaciones						0
c7) Turismo						0
c8) Ciencia, Tecnología e Innovación						0
c9) Otras Industrias y Otros Asuntos Económicos						0
D. Otras No Clasificadas en Funciones Anteriores (D=d1+d2+d3+d4)	0	0	0	0	0	0
d1) Transacciones de la Deuda Pública / Costo Financiero de la						0
d2) Transferencias, Participaciones y Aportaciones Entre Diferentes Niveles y Órdenes de Gobierno						0
d3) Saneamiento del Sistema Financiero						0
d4) Adeudos de Ejercicios Fiscales Anteriores						0
II: Gasto Etiquetado (II=A+B+C+D)	2,000,000	600,833,743	2,600,833,743	1,501,668,696	1,501,668,696	1,099,165,047
A. Gobierno (A=a1+a2+a3+a4+a5+a6+a7+a8)	2,000,000	600,833,743	2,600,833,743	1,501,668,696	1,501,668,696	1,099,165,047
a1) Régimen Estatal de Protección Social en Salud del Estado de Oaxaca	2,000,000	600,833,743	2,600,833,743	1,501,668,696	1,501,668,696	1,099,165,047
a2) Justicia						0
a3) Coordinación de la Política de Gobierno						0
a4) Relaciones Exteriores						0
a5) Asuntos Financieros y Hacendarios						0
a6) Seguridad Nacional						0
a7) Asuntos de Orden Público y de Seguridad Interior						0
a8) Otros Servicios Generales						0
B. Desarrollo Social (B=b1+b2+b3+b4+b5+b6+b7)	0	0	0	0	0	0
b1) Protección Ambiental						0
b2) Vivienda y Servicios a la Comunidad						0
b3) Salud						0
b4) Recreación, Cultura y Otras Manifestaciones Sociales						0
b5) Educación						0
b6) Protección Social						0
b7) Otros Asuntos Sociales						0
C. Desarrollo Económico (C=c1+c2+c3+c4+c5+c6+c7+c8+c9)	0	0	0	0	0	0
c1) Asuntos Económicos, Comerciales y Laborales en General						0
c2) Agropecuaria, Silvicultura, Pesca y Caza						0
c3) Combustibles y Energía						0
c4) Minería, Manufacturas y Construcción						0
c5) Transporte						0
c6) Comunicaciones						0
c7) Turismo						0
c8) Ciencia, Tecnología e Innovación						0
c9) Otras Industrias y Otros Asuntos Económicos						0
D. Otras No Clasificadas en Funciones Anteriores (D=d1+d2+d3+d4)	0	0	0	0	0	0
d1) Transacciones de la Deuda Pública / Costo Financiero de la						0
d2) Transferencias, Participaciones y Aportaciones Entre Diferentes Niveles y Órdenes de Gobierno						0
d3) Saneamiento del Sistema Financiero						0
d4) Adeudos de Ejercicios Fiscales Anteriores						0
III. Total de Egresos (III = I + II)	2,000,000	1,160,222,048	3,160,222,048	2,057,093,729	2,055,974,176	1,103,128,319

REGIMEN ESTATAL DE PROTECCION SOCIAL EN SALUD DEL ESTADO DE OAXACA

Estado Analítico del Ejercicio del Presupuesto de Egresos Detallado - LDF

Clasificación de Servicios Personales por Categoría

Del 1 de enero al 31 de diciembre de 2019

(PESOS)

Concepto	Egresos					Subejercicio
	Aprobado	Ampliaciones/ (Reducciones)	Modificado	Devengado	Pagado	
I. Gasto No Etiquetado (I=A+B+C+D+E+F)	0	0	0	0	0	0
A. Personal Administrativo						0
B. Magisterio						0
C. Servicios de Salud (C=c1+c2)	0	0	0	0	0	0
c1) Régimen Estatal de Protección Social en Salud del Estado de Oaxaca						0
c2) Personal Médico, paramédico y afín						0
D. Seguridad Pública						0
E. Gastos asociados a la implementación de nuevas leyes federales o reformas a las mismas (E=e1+e2)	0	0	0	0	0	0
e1) Nombre del Programa o Ley 1						0
e2) Nombre del Programa o Ley 2						0
F. Sentencias laborales definitivas						0
II. Gasto Etiquetado (I=A+B+C+D+E+F)	853,815,303	16,994,678	870,809,981	127,692,262	127,692,262	743,117,719
A. Personal Administrativo						0
B. Magisterio						0
C. Servicios de Salud (C=c1+c2)	853,815,303	16,994,678	870,809,981	127,692,262	127,692,262	743,117,719
c1) Regimen Estatal de Proteccion Social en Salud	853,815,303	16,994,678	870,809,981	127,692,262	127,692,262	743,117,719
c2) Personal Médico, paramédico y afín						0
D. Seguridad Pública						0
E. Gastos asociados a la implementación de nuevas leyes federales o reformas a las mismas (E=e1+e2)	0	0	0	0	0	0
e1) Nombre del Programa o Ley 1						0
e2) Nombre del Programa o Ley 2						0
F. Sentencias laborales definitivas						0
III. Total de Gasto en Servicios Personales (III = I + II)	853,815,303	16,994,678	870,809,981	127,692,262	127,692,262	743,117,719

REGIMEN DE PROTECCION SOCIAL EN SALUD DEL ESTADO DE OAXACA
Informe sobre Estudios Actuariales - LDF

	Pensiones y jubilaciones	Salud	Riesgos de trabajo	Invalidez y vida	Otras prestaciones sociales
<p>Tipo de Sistema Prestación laboral o Fondo general para trabajadores del estado o Beneficio definido, Contribución definida o Mixto</p> <p>Población afiliada Activos Edad máxima Edad mínima Edad promedio Pensionados y Jubilados Edad máxima Edad mínima Edad promedio Beneficiarios Promedio de años de servicio (trabajadores activos) Aportación individual al plan de pensión como % del salario Aportación del ente público al plan de pensión como % del salario Crecimiento esperado de los pensionados y jubilados (como %) Crecimiento esperado de los activos (como %) Edad de Jubilación o Pensión Esperanza de vida</p> <p>Ingresos del Fondo Ingresos Anuales al Fondo de Pensiones</p> <p>Nómina anual Activos Pensionados y Jubilados Beneficiarios de Pensionados y Jubilados</p> <p>Monto mensual por pensión Máximo Mínimo Promedio</p> <p>Monto de la reserva</p> <p>Valor presente de las obligaciones Pensiones y Jubilaciones en curso de pago Generación actual Generaciones futuras</p> <p>Valor presente de las contribuciones asociadas a los sueldos futuros de cotización Generación actual Generaciones futuras</p> <p>Valor presente de aportaciones futuras Generación actual Generaciones futuras Otros Ingresos</p> <p>Déficit/superávit actuarial Generación actual Generaciones futuras</p> <p>Periodo de suficiencia Año de descapitalización Tasa de rendimiento</p> <p>Estudio actuarial Año de elaboración del estudio actuarial Empresa que elaboró el estudio actuarial</p>					

No aplica



GOBIERNO DEL ESTADO
DE OAXACA

DEFENSORÍA PÚBLICA DEL ESTADO DE OAXACA



1.- RESULTADOS GENERALES

Con la finalidad de contribuir a la impartición de una justicia de manera pronta, expedita e imparcial, durante la presente administración la Defensoría Pública brindó servicios gratuitos de asesoría y patrocinio jurídico en el Sistema Tradicional de Justicia, en materia civil, familiar, mercantil, agraria, administrativa y constitucional a 53,415 personas carentes de recursos económicos para contratar un abogado.

Asimismo, y con el objetivo de consolidar el Sistema de Justicia Penal Acusatorio y Oral, se defendió jurídicamente a 27,821 personas que intervenían en un proceso penal. Cabe destacar que la Defensoría Pública asume la defensa del 90% de los procesos que enfrentan las y los usuarios a nivel estatal.

En este mismo sentido, con el Programa de Justicia para Adolescentes, se benefició a 484 personas, con la finalidad de defender y representar legalmente a adolescentes a quienes se les atribuyó la comisión de un hecho con carácter de delito.

Mediante el Programa de Liberación de Presos, la Defensoría Pública del Estado de Oaxaca, benefició a 1,361 personas privadas de su libertad y de escasos recursos económicos, con los siguientes beneficios: Remisión parcial de pena, Tratamiento preliberacional, Condena condicional y Libertad preparatoria.

Ante la baja remuneración salarial que percibían los Defensores Públicos en el Estado, y en cumplimiento a lo que establece la Constitución Política de los Estados Unidos Mexicanos, toda vez que el artículo 17 decreta que: “Las percepciones de los defensores no podrán ser inferiores a las que correspondan a los agentes del Ministerio Público”, se inició por primera vez en el Estado el proceso de homologación e incremento salarial de los Defensores Públicos a partir de la segunda quincena del mes de agosto con un incremento que permitió estandarizar el salario y que continuará de manera escalonada a partir del ejercicio fiscal 2018 hasta alcanzar un salario digno y similar al de los ministerios públicos. Lo anterior mejora la prestación de los servicios jurídicos brindados a los beneficiarios, ya que mediante un salario digno, se busca motivar al trabajador a desempeñarse con excelencia.

Adicional a lo anterior, con el objetivo de proporcionar al personal los conocimientos teóricos y prácticos que incrementaran el desempeño de las actividades de las y los Defensores Públicos y personal administrativo, en este año se brindaron 22 cursos de capacitación y profesionalización en el Sistema de Justicia Penal de Corte Acusatorio Adversarial, tales como: Desahogo de pruebas,



Igualdad entre hombres y mujeres, Interrogatorio y contrainterrogatorio, Habilidades y destrezas de la Audiencia de Control, Ley Nacional de ejecución penal, Valoración de los Medios de Prueba, Salidas Alternas, Derechos Humanos en el proceso penal, Juicio de Amparo: una herramienta profesional y efectiva de Defensa Penal, Divorcio encausado, adicional a estos se impartieron temas como: Obligaciones de Transparencia, Datos personales, Transformación de conflictos, Diversidad Sexual, inclusión y no discriminación, La importancia de Hablar y Escribir Correctamente, Desarrollo Personal y Actualización en la paquetería de Microsoft office 2017, beneficiando a 435 trabajadores de este Organismo.

Por otra parte, la Defensoría Pública se sumó a la estrategia “Juntos”, por medio de su participación en las Unidades Móviles, con el objetivo de acercar los servicios de defensa jurídica al interior del Estado, visitando a más de 41 municipios de las 8 regiones del Estado y atendiendo a un total de 829 personas en situación de vulnerabilidad.

Además, durante este primer año de gobierno, se llevaron a cabo 15 Audiencias Públicas Penitenciarias en los diferentes reclusorios de las ocho regiones del Estado, beneficiando a 1,144 hombres y 56 mujeres, con la finalidad de acercar los servicios de asesoría jurídica a las y los internos, así como informarles sobre la situación que guardan sus expedientes y vigilar que se respeten sus derechos humanos.

De forma complementaria se visitaron los Centros de Reinserción Social con sedes en Cuicatlán, Miahuatlán, Juchitán, Matías Romero, Tuxtepec, Cosolapa, Etna, Juquila, Tanivet, Tlaxiaco, Huajuapán, Ixcotel, Pochutla y el Centro de Ejecución de Medidas Sancionadoras para Adolescentes, con la finalidad de visitar a 2,306 personas privadas de su libertad en estos Centros, para brindarles asesoramiento jurídico y plantear estrategias sobre la ejecución de las penas y medidas de seguridad impuestas.

Finalmente, con la visión de establecer, fomentar, coordinar y concertar acciones con instituciones públicas y privadas para el cumplimiento de los objetivos institucionales, se firmaron 5 Convenios de Colaboración con el Centro de Justicia para Mujeres (CEJUM), la Fiscalía General del Estado, el Centro de Educación Continua, Abierta y a Distancia (CECAD) de la Universidad Benito Juárez de Oaxaca, Policía Auxiliar Bancaria, Industrial y Comercial (PABIC), la Asociación Civil “Apoyo Comunitario de Oaxaca” y el Municipio de Huajuapán de León.

CONCEPTO	EJERCICIO FISCAL 2019	EJERCICIO FISCAL 2018	CONCEPTO	EJERCICIO FISCAL 2019	EJERCICIO FISCAL 2018
ACTIVO			PASIVO		
ACTIVO CIRCULANTE			PASIVO CIRCULANTE		
EFFECTIVO Y EQUIVALENTES	10,078	14,487	CUENTAS POR PAGAR A CORTO PLAZO	5,813,782	5,127,415
DERECHOS A RECIBIR EFECTIVO O EQUIVALENTES	5,765,599	5,074,823	Total de PASIVO CIRCULANTE	5,813,782	5,127,415
Total de ACTIVO CIRCULANTE	5,775,677	5,089,309	TOTAL PASIVO	5,813,782	5,127,415
ACTIVO NO CIRCULANTE			HACIENDA PÚBLICA/PATRIMONIO		
BIENES MUEBLES	9,773,364	9,773,364	HACIENDA PÚBLICA/PATRIMONIO CONTRIBUIDO		
ACTIVOS INTANGIBLES	159,043	159,043	ACTUALIZACIÓN DE LA HACIENDA PÚBLICA/ PATRIMONIO	9,932,407	9,932,407
Total de ACTIVO NO CIRCULANTE	9,932,407	9,932,407	Total de HACIENDA PÚBLICA/PATRIMONIO CONTRIBUIDO	9,932,407	9,932,407
			HACIENDA PÚBLICA/PATRIMONIO GENERADO		
			RESULTADOS DE EJERCICIO (AHORRO/ DESAHORRO)	0	0
			RESULTADOS DE EJERCICIOS ANTERIORES	-38,106	-38,106
			Total de HACIENDA PÚBLICA/PATRIMONIO GENERADO	-38,106	-38,106
			TOTAL HACIENDA	9,894,302	9,894,302
			Resultados del Ejercicio (Ahorro/Desahorro)	0	0
TOTAL DE ACTIVOS	15,708,084	15,021,717	Total de Pasivo y Patrimonio/Hacienda Pública	15,708,084	15,021,717

Lugar y fecha de generación: Reyes Manterón, Oaxaca; a 03 de MARZO de 2020.
 Bajo protesta de decir verdad declaramos que los estados financieros y sus Notas son razonablemente correctos y responsabilidad del emisor.

JEFA DE LA UNIDAD ADMINISTRATIVA
 M.AUD. MARICRUZ VELÁZQUEZ SÁNCHEZ



DIRECTOR GENERAL DE LA DEFENSORÍA PÚBLICA DEL ESTADO DE OAXACA
 MTRO. JESÚS GERARDO HERRERA PÉREZ

CONCEPTO	EJERCICIO FISCAL 2019	EJERCICIO FISCAL 2018	CONCEPTO	EJERCICIO FISCAL 2019	EJERCICIO FISCAL 2018
INGRESOS Y OTROS BENEFICIOS			GASTOS Y OTRAS PÉRDIDAS		
PARTICIPACIONES, APORTACIONES, CONVENIOS, INCENTIVOS DERIVADOS DE LA COLABORACION FISCAL, FONDOS DISTINGUIDOS	84,837,910	77,239,880	TRANSFERENCIAS, ASIGNACIONES, SUBSIDIOS Y OTRAS AYUDAS	84,837,910	77,239,880
TRANSFERENCIAS, ASIGNACIONES, SUBSIDIOS Y SUBVENCIÓNES, Y PENSIONES Y JUBILACIONES	84,837,910	77,239,880	TRANSFERENCIAS INTERNAS Y ASIGNACIONES AL SECTOR PÚBLICO	72,003,180	70,039,880
TOTAL DE INGRESOS Y OTROS BENEFICIOS	84,837,910	77,239,880	AYUDAS SOCIALES	7,300,000	7,200,000
			PENSIONES Y JUBILACIONES	5,534,729	0
			TOTAL DE GASTOS Y OTRAS PERDIDAS	84,837,910	77,239,880
			DESAHORRO NETO DEL EJERCICIO	0	0

Lugar y fecha de generación: Reyes Martecón, Oaxaca; a 03 de MARZO de 2020.
 Bajo protesta de decir verdad declaramos que los estados financieros y sus Notas son razonablemente correctos y responsabilidad del emisor.

JEFA DE LA UNIDAD ADMINISTRATIVA
 M.AUD. MARICRUZ VOLTAZQUEZ SANCHEZ



DIRECTOR GENERAL DE LA DEFENSORÍA PÚBLICA DEL ESTADO DE OAXACA
 DEFENSORÍA PÚBLICA DEL ESTADO DE OAXACA
 UNIDAD ADMINISTRATIVA
 JESUS GERARDO HERRERA PÉREZ

CONCEPTO	ORIGEN	APLICACIÓN	CONCEPTO	ORIGEN	APLICACIÓN
ACTIVO	4,409	690,776	PASIVO	686,367	0
ACTIVO CIRCULANTE	4,409	690,776	PASIVO CIRCULANTE	686,367	0
EFFECTIVO Y EQUIVALENTES	4,409	0	CUENTAS POR PAGAR A CORTO PLAZO	686,367	0
DERECHOS A RECIBIR EFFECTIVO O EQUIVALENTES	0	690,776	HACIENDA PÚBLICA/PATRIMONIO	0	0
ACTIVO NO CIRCULANTE	0	0	HACIENDA PÚBLICA/PATRIMONIO CONTRIBUIDO	0	0
BIENES MUEBLES	0	0	ACTUALIZACIÓN DE LA HACIENDA PÚBLICA/ PATRIMONIO	0	0
ACTIVOS INTANGIBLES	0	0	HACIENDA PÚBLICA/PATRIMONIO GENERADO	0	0
			RESULTADOS DE EJERCICIO (AHORRO/ DESAHORRO)	0	0
			RESULTADOS DE EJERCICIOS ANTERIORES	0	0
			RESULTADOS DEL EJERCICIO (AHORRO/DESAHORRO)	7,598,029	0
			TOTALES	8,284,397	0

Lugar y fecha de generación: Peñoles, Mantecón, Oaxaca; a 03 de MARZO de 2020.
 Bajo protesta de decir verdad declaramos que los estados financieros y sus Notas son razonablemente correctos y responsabilidad del emisor.

JEFA DE LA UNIDAD ADMINISTRATIVA

DIRECTOR GENERAL DE LA DEFENSORÍA PÚBLICA DEL ESTADO DE OAXACA

M.AUD. MARICRUZ GONZÁLEZ SÁNCHEZ

DEFENSORÍA PÚBLICA DEL ESTADO DE OAXACA
 MTR. JESÚS GERARDO HERRERA PÉREZ
 UNIDAD ADMINISTRATIVA



Concepto	Hacienda Pública/ Patrimonio			Ajustes por Cambios de Valor	Total
	Contribuido	Generado			
		Ejerc. Ant.	Del Ejercicio		
Patrimonio Neto Inicial Ajustado del Ejercicio	9,932,407	0	0	0	9,932,407
ACTUALIZACIONES DEL PATRIMONIO	9,932,407	0	0	0	9,932,407
Variaciones de la Hacienda Pública / Patrimonio Neto del Ejercicio	0	0	-38,106	0	-38,106
RESULTADOS DE EJERCICIOS ANTERIORES	0	0	-38,106	0	-38,106
RESULTADOS DEL EJERCICIO (AHORRO/ DESAHORRO)	0	0	0	0	0
Hacienda Pública / Patrimonio Neto Final del Ejercicio 2018	9,932,407	0	-38,106	0	9,894,302
Cambios en la Hacienda Pública / Patrimonio Neto del Ejercicio 2019	9,932,407	0	0	0	9,932,407
ACTUALIZACIONES DEL PATRIMONIO	9,932,407	0	0	0	9,932,407
Variaciones de la Hacienda Pública / Patrimonio Neto del Ejercicio	0	0	-38,106	0	-38,106
RESULTADOS DE EJERCICIOS ANTERIORES	0	0	-38,106	0	-38,106
Saldo Neto en la Hacienda Pública / Patrimonio 2019	9,932,407	0	-38,106	0	9,894,302

Lugar y fecha de generación: Reyes Mantecón, Oaxaca; a 03 de MARZO de 2020
 Bajo protesta de decir verdad declaramos que los estados financieros y sus Notas son razonablemente correctos y responsabilidad del emisor.

JEFA DE LA UNIDAD ADMINISTRATIVA

M.AUD. MARICRUZ VELAZQUEZ SANCHEZ



DIRECTOR GENERAL DE LA DEFENSORÍA PÚBLICA DEL ESTADO DE OAXACA

DEFENSORÍA PÚBLICA
 DEL ESTADO DE OAXACA
 UNIDAD ADMINISTRATIVA

MTRO. JESÚS GERARDO HERRERA PÉREZ



GOBIERNO DEL ESTADO
DE OAXACA



DEFENSORÍA
Defensoría Pública del
Estado de Oaxaca

Estado de Flujos de Efectivo

Nombre del Ente Público		
DEL 1 de enero al 31 de diciembre 2018 y 2019		
Concepto	2019	2018
Flujos de Efectivo de las Actividades de Operación		
Origen	84,837,910	77,239,880
Impuestos		
Cuotas y Aportaciones de Seguridad Social		
Contribuciones de Mejoras		
Derechos		
Productos		
Aprovechamientos		
Ingresos por Venta de Bienes y Prestación de Servicios		
Participaciones, Aportaciones, Convenios, Incentivos Derivados de la Colaboración Fiscal y Fondos Distintos de Aportaciones	84,837,910	77,239,880
Transferencias, Asignaciones, Subsidios y Subvenciones, y Pensiones y Jubilaciones		
Otros Orígenes de Operación		
Aplicación	84,842,319	77,263,105
Servicios Personales		
Materiales y Suministros		
Servicios Generales		
Transferencias Internas y Asignaciones al Sector Público	72,003,180.34	70,039,880.34
Transferencias al resto del Sector Público		
Subsidios y Subvenciones		
Ayudas Sociales	7,300,000.00	7,200,000.00
Pensiones y Jubilaciones	5,534,729.40	
Transferencias a Fideicomisos, Mandatos y Contratos Análogos		
Transferencias a la Seguridad Social		
Donativos		
Transferencias al Exterior		
Participaciones		
Aportaciones		
Convenios		
Otras Aplicaciones de Operación	4,409.00	23,225
Flujos Netos de Efectivo por Actividades de Operación	-4,409	-23,225
Flujos de Efectivo de las Actividades de Inversión		
Origen	0	0
Bienes Inmuebles, Infraestructura y Construcciones en Proceso		
Bienes Muebles		
Otros Orígenes de Inversión		
Aplicación	0	0
Bienes Inmuebles, Infraestructura y Construcciones en Proceso		
Bienes Muebles		
Otras Aplicaciones de Inversión		
Flujos Netos de Efectivo por Actividades de Inversión	0	0
Flujo de Efectivo de las Actividades de Financiamiento		
Origen	0	0
Endeudamiento Neto	0	0
Interno		
Externo		
Otros Orígenes de Financiamiento		
Aplicación	0	0
Servicios de la Deuda	0	0
Interno		
Externo		
Otras Aplicaciones de Financiamiento		
Flujos Netos de Efectivo por Actividades de Financiamiento	0	0
Incremento/Disminución Neta en el Efectivo y Equivalentes al Efectivo	-4,409	-23,225
Efectivo y Equivalentes al Efectivo al Inicio del Ejercicio	14,486.84	37,711.43
Efectivo y Equivalentes al Efectivo al Final del Ejercicio	10,077.84	14,486.84

Bajo protesta de decir verdad declaramos que los Estados Financieros y sus Notas son razonablemente correctos y responsabilidad del emisor. Reyes Mantecón, Oaxaca; a 03 de MARZO de 2020

MTRA. MARICRUZ VELAZQUEZ SANCHEZ
DIRECTORA GENERAL DE LA
DEFENSORÍA PÚBLICA
UNIDAD ADMINISTRATIVA
DEL ESTADO DE OAXACA

MTR. JESÚS GERARDO HERRERA PÉREZ
DIRECTOR GENERAL DE LA
DEFENSORÍA PÚBLICA

DESCRIPCION	SALDO INICIAL	PERIODO		SALDO FINAL	FLUJO
		CARGOS	ABONOS		
ACTIVO					
ACTIVO CIRCULANTE	5,089,309	76,886,377	76,200,010	5,775,677	686,367
EFFECTIVO Y EQUIVALENTES	14,487	59,750,257	59,754,666	10,078	-4,409
DERECHOS A RECIBIR EFFECTIVO O EQUIVALENTES	5,074,823	---	---	5,074,823	---
ACTIVO NO CIRCULANTE	9,932,407	---	---	9,932,407	---
BIENES MUEBLES	9,773,364	---	---	9,773,364	---
ACTIVOS INTANGIBLES	159,043	---	---	159,043	---
TOTAL ACTIVO	15,021,717	76,886,377	76,200,010	15,708,084	686,367

Lugar y fecha de generación: Reyes Mantecón, Oaxaca, a 03 de MARZO de 2020.
 Bajo protesta de decir verdad declaramos que los estados financieros y sus Notas son razonablemente correctos y responsabilidad del emisor.

JEFA DE LA UNIDAD ADMINISTRATIVA

DIRECTOR GENERAL DE LA DEFENSORÍA PÚBLICA DEL ESTADO DE OAXACA

M.AUD. MARICRUZ VELAZQUEZ SANCHEZ

DEFENSORIA PUBLICA DEL ESTADO DE OAXACA

MTRO. JESÚS GERARDO HERRERA PÉREZ

Página 11



DENOMINACIÓN DE LAS DEUDAS	MONEDA DE CONTRATACIÓN	INSTITUCION O PAÍS ACREEDOR	SALDO INICIAL DEL PERIODO	SALDO FINAL DEL PERIODO
DEUDA PÚBLICA				
Corto Plazo				
Deuda Interna				
Instituciones de Crédito	PESOS	MEXICO	0	0
Titulos y Valores			0	0
Arrendamientos Financieros			0	0
Deuda Externa				
Organismos Financieros Internacionales			0	0
Deuda Bilateral			0	0
Titulos y Valores			0	0
Arrendamientos Financieros			0	0
Subtotal a Corto Plazo			0	0
Largo Plazo				
Deuda Interna				
Instituciones de Crédito	PESOS	MEXICO	0	0
Titulos y Valores			0	0
Arrendamientos Financieros			0	0
Deuda Externa				
Organismos Financieros Internacionales			0	0
Deuda Bilateral			0	0
Titulos y Valores			0	0
Arrendamientos Financieros			0	0
Subtotal a Largo Plazo			0	0
OTROS PASIVOS				
OTROS	PESOS	MEXICO	0	0
SUBTOTAL OTROS PASIVOS			0	0
TOTAL DEUDA Y OTROS PASIVOS			0	0



GOBIERNO DEL ESTADO
DE OAXACA



DEFENSORÍA
Defensoría Pública del
Estado de Oaxaca

INFORME SOBRE PASIVOS CONTINGENTES

NO APLICA



NOTAS A LOS ESTADOS FINANCIEROS

DEL 01 DE ENERO AL 31 DE DICIEMBRE DE 2019.
(PESOS)

Remito informe relacionado con la Información Financiera del Ejercicio 2019 del periodo de 1 ° de enero al 31 de diciembre de 2019.

NOTAS A DESGLOSE

I) NOTAS AL ESTADO DE SITUACION FINANCIERA

El estado de Situación Financiera tiene como propósito mostrar información relativa a los recursos y obligaciones de la entidad.

ACTIVO

CUENTAS	EJERCICIO FISCAL 2019	EJERCICIO FISCAL 2018
ACTIVO CIRCULANTE		
Efectivo Equivalentes	10,077.75	14,486.84
Derechos a recibir efectivo o equivalentes	5,765,598.85	5,074,822.54
Total de Activo Circulante	5,775,676.60	5,089,309.38
Bienes Muebles	9,773,364.37	9,773,364.37
Software	159,042.96	0.00
Total de Activo no Circulante	9,932,407.33	9,773,364.37
TOTAL DE ACTIVOS	15,708,083.93	14,862,673.75



ACTIVO

Nota 1.- Efectivo y Equivalentes

La cuenta 11131 bancos moneda nacional refleja un saldo total al 31 de diciembre de 2019 por la cantidad de \$ 10,077.75 integrado por las siguientes cuentas bancarias:

CUENTAS	EJERCICIO FISCAL 2019
GASTOS DE OPERACIÓN 2018	937.49
FONDO ROTATORIO 2019	2.41
SERVICIOS PERSONALES 2019	340.11
GASTOS DE OPERACIÓN 2019	8,707.10
GASTOS DE OPERACIÓN 2015	90.64
TOTAL	10,077.75

Los intereses ganados que generan las cuentas en instituciones bancarias, se encuentran registrados en la cuenta contable 2.1.1.9.9 otras cuentas por pagar a cp. y serán reportados en los estados financieros presentados a la secretaria de finanzas.



ACTIVO CIRCULANTE

Efectivo y Equivalentes

El rubro de efectivo y equivalentes al 31 de diciembre del ejercicio fiscal 2019, representa los recursos disponibles de la Entidad, saldo que se refleja en las siguientes cuentas bancarias 072640005948354515 Gastos de Operación 2018, saldo de \$937.49 disponibles para solventar pagos a proveedores. 072640005948354609 Fondo Rotatorio 2019, saldo de \$2.41 (cuarenta y un centavos M.N) cantidad que se le asignó a la administradora MARICRUZ VELÁZQUEZ SÁNCHEZ para solventar los gastos durante el ejercicio y para el buen funcionamiento de las actividades del ejercicio fiscal 2019.

Derechos a recibir Efectivo o Equivalentes

En el rubro de Derechos a recibir Efectivo y Equivalentes (Otros deudores diversos por cobrar a C.P) el saldo que se expresa en el Estado de Situación Financiera al 31 de diciembre del 2019, corresponden a la cuenta 11239 otros deudores diversos por cobrar a corto plazo reflejan un saldo total por \$ 5,760,411.05

Respecto al rubro de gastos a comprobar el importe de \$2,663,854.41, se integra de recursos otorgados por concepto de provisiones de terceros, pago de arrendamiento de las oficinas foráneas, viáticos a empleado, servicios de agua potable y energía eléctrica, combustibles y pasajes con el objeto de realizar comisiones oficiales, así como gastos a comprobar por la realización de diversos eventos de la defensoría pública.



ACTIVO NO CIRCULANTE

Está constituido por el conjunto de valores y derechos de realización o disponibilidad con un periodo de tiempo superior a un año.

Bienes muebles

El rubro de Bienes Muebles está integrado de la siguiente forma:

CUENTAS	EJERCICIO FISCAL 2019	EJERCICIO FISCAL 2018
Muebles de Oficina y Estantería	1,721,245.64	1,721,245.64
Equipo de Computo y Tecnologías de la Información	6,420,604.11	6,420,604.11
Otros Mobiliarios y Equipos de Administración	10,556.01	10,556.01
Equipos y Aparatos Audiovisuales	224,280.37	224,280.37
Cámaras Fotográficas y de Video	593,298.24	593,298.24
Automóviles y Camiones	672,300.00	672,300.00
Sistemas de aire Acondicionado, Calefacción y de Refrigeración Industrial y Comercial	125,976.00	125,976.00
Equipo de Comunicación y de Telecomunicación	5,104.00	5,104.00
TOTAL	9,773,364.37	9,773,364.37

CUENTAS	EJERCICIO FISCAL 2019	EJERCICIO FISCAL 2018
Software	159,042.96	159,042.96
TOTAL	159,042.96	159,042.96

PASIVO

El saldo de este rubro al 31 de diciembre de 2019, asciende a la cantidad de \$ 5,813,782.22 (Cinco millones ochocientos trece mil setecientos ochenta y dos 22/100 M.N) que corresponden a los compromisos de pagos adquiridos durante los ejercicios fiscales 2017 y 2018 con varios proveedores y prestadores de servicios por las adquisiciones de bienes y contratación de servicios por pagar a corto plazo, también este rubro se contemplan los montos de las provisiones de nóminas (retenciones de los trabajadores) correspondiente al mes de agosto del año en curso, detallándose de la siguiente forma:



GOBIERNO DEL ESTADO
DE OAXACA



PASIVO CIRCULANTE

CUENTAS	EJERCICIO FISCAL 2019	EJERCICIO FISCAL 2018
Cuentas por Pagar a corto plazo		
Otras prestaciones sociales y económicas por pagar a CP	598,433.80	525,1876.80
Transferencias Internas y Asignaciones al Sector Público	3,367,609.56	2,860,500.40
Retenciones de Impuestos por Pagar a CP	1,368,712.51	1,044,675.19
Retenciones del Sistema de seguridad social por Pagar a CP	12,596.25	15,629.20
Otras retenciones y Contribuciones por Pagar a CP	440,847.41	951,868.26
Fondos Rotatorios por Pagar a CP	25,299.11	25,299.11
Otras Cuentas por Pagar a corto plazo	283.58	283.58
TOTAL	5,813,782.22	5,383,442.54



II) NOTAS AL ESTADO DE ACTIVIDADES

CUENTAS	EJERCICIO FISCAL 2019	EJERCICIO FISCA 2018
INGRESOS Y OTROS BENEFICIOS		
PARTICIPACIONES, APORTACIONES, TRANSFERENCIAS, ASIGNACIONES, SUBSIDIOS Y OTRAS AYUDAS	84,837,909.74	77,239,880.00
TOTAL DE INGRESOS Y OTROS BENEFICIOS	84,837,909.74	77,239,880.00
GASTOS Y OTRAS PERDIDAS		
TRANFERENCIAS INTERNAS Y ASIGNACIONES AL SECTOR PUBLICO	72,003,180.34	70,039,880.00
AYUDAS SOCIALES	7,300,000.00	7,200,000.00
PENSIONES	5,534,729.40	-----
TOTAL DE GASTOS Y OTRAS PERDIDAS	84,837,909.74	77,239,880.00
AHORRO NETO DEL EJERCICIO	0.00	-----

Ingresos y Otros Beneficios

Los ingresos corresponden a los recursos recaudados correspondiente al periodo del ejercicio fiscal 2019, el cual asciende a un importe de \$84,837,909.74 (Ochenta y cuatro millones ochocientos treinta y siete mil novecientos nueve 74/M. N) recursos que fueron comprometidos y devengados durante el periodo del ejercicio 2018.

Gastos y Otras Pérdidas

El rubro de Gastos y Otras Pérdidas, corresponden a lo devengado por la Entidad durante el periodo del ejercicio fiscal 2019 por la cantidad de: \$ 84,837,909.74 (Ochenta y cuatro millones ochocientos treinta y siete mil novecientos nueve 74/M.N) integrado de la siguiente manera:

Transferencias, Asignaciones, Subsidios y Otras Ayudas.



Ahorro Neto del Ejercicio

En el Estado de Actividades en el período comprendido del 1 de Enero al 31 de Diciembre del 2019, refleja un Ahorro Neto del Ejercicio por la cantidad de 0.00 pesos.

III) NOTAS AL ESTADO DE VARIACION EN LA HACIENDA PÚBLICA

Variaciones de la hacienda Pública/Patrimonio Neto del ejercicio Hacienda Pública/ Patrimonio generado Resultados de Ejercicios Anteriores

El apartado de Hacienda Pública/Patrimonio Generado, en el periodo del ejercicio fiscal 2019, asciende a la cantidad de \$9,932,407.33 (Nueve millones novecientos treinta y dos mil cuatrocientos siete 33/100 M.N) integrándose de la siguiente manera:

RUBRO	VARIACIONES
Hacienda Pública/Patrimonio Neto Final del Ejercicio 2019	9,932,407.33
Resultados de Ejercicios Anteriores	-38,105.62
Saldo Neto en la Hacienda Pública/Patrimonio 2019	9,894,301.71



Conciliación entre los Ingresos Presupuestarios y Contables
Correspondiente del 01 de enero al 31 de diciembre del 2019
(Cifras en Pesos)

1. Total de ingresos (presupuestarios)		\$ 84,837,909.74
2. Mas Ingresos Contables no Presupuestarios		0.00
Incremento por variación de inventarios	0.00	
Disminución del exceso de estimaciones por pérdida o deterioro u obsolescencia	0.00	
Disminución del exceso de provisiones	0.00	
Otros ingresos y beneficios varios	0.00	
Otros Ingresos Contables no Presupuestarios	0.00	
3. Menos ingresos presupuestarios no contables		\$ 0.00
Producto de capital	0.00	
Aprovechamiento capital	0.00	
Ingresos derivados de financiamientos	0.00	
Otros Ingresos presupuestarios no contables	0.00	
	0.00	
4. Ingresos Contables (4+1+2+3)		\$ 84,837,909.74



**Conciliación entre los Egresos Presupuestarios y los Gastos Contables
Correspondiente de Ejercicio 2019
(Pesos)**

1. Total de egresos (presupuestarios)		\$ 84,837,909.74
2. Menos egresos presupuestarios contables		
Mobiliario y equipo de administración		
Mobiliario y equipo educacional y recreativo		
Equipo e instrumental médico y de laboratorio		
Vehículos y equipos de transporte		
Equipo de defensa y seguridad		
Maquinaria, otros equipos y herramientas		
Activos Biologicos		
Bienes inmuebles		
Activos intangibles		
Obra pública en bien propio		
Acciones y participaciones del capital		
Compra de títulos y valores		
Inversiones en fideicomisos, mandatos y otros análogos		
Provisiones para contingencias y otras erogaciones especiales		
Amortización de la deuda pública		
Aduedos de ejercicios fiscales anteriores (ADEFAS)		
Otros egresos Presupuestales no Contables		
3. Más Gastos Contables No Presupuestales		
Estimaciones, depreciación, deterioros, obsolescencia, y amortización		
Provisiones		
Disminución de inventarios		
Aumento por insuficiencia de estimaciones por pérdida o deterioro y obsolescencia		
Aumento por insuficiencia de provisiones		
Otros Gastos		
Otros Gastos Contables No Presupuestales		
4. Total Gastos Contables (4+1+2+3)		\$84,837,909.74



NOTAS DE MEMORIA (CUENTAS DE ORDEN)

Las cuentas de orden se utilizan para registrar movimientos de valores que no afecten o modifiquen el balance del ente contable, sin embargo, su incorporación en libros es necesaria con fines de recordatorio contable, de control y en general sobre los aspectos administrativos, o bien, para consignar sus derechos o responsabilidades contingentes que puedan, o no, presentarse en el futuro.

CUENTA	DESCRIPCIÓN	SALDO INICIAL DEBE	SALDO INICIAL HABER	MOVIMIENTOS DEBE	MOVIMIENTOS HABER	SALDO FINAL DEBE	SALDO FINAL HABER
8	CUENTAS DE ORDEN PRESUPUESTARIAS	0.00	0.00	429,234,835.97	429,234,835.97	84,837,909.74	84,837,909.74
8.2.1.0.0	PRESUPUESTO DE EGRESOS APROBADO	0.00	0.00	0.00	59,279,130.60	0.00	59,279,130.60
8.2.2.0.0	PRESUPUESTO DE EGRESOS POR EJERCER	0.00	0.00	87,631,651.27	87,631,651.27	0.00	0.00
8.2.3.0.0	PRESUPUESTO MODIFICADO	0.00	0.00	2,793,741.53	28,352,520.67	0.00	25,558,779.14
8.2.4.0.0	PRESUPUESTO DE EGRESOS COMPROMETIDO	0.00	0.00	84,837,909.74	84,837,909.74	0.00	0.00
8.2.5.0.0	PRESUPUESTO DE EGRESOS DEVENGADO	0.00	0.00	84,837,909.74	84,837,909.74	0.00	0.00
8.2.6.0.0	PRESUPUESTO DE EGRESOS EJERCIDO	0.00	0.00	84,837,909.74	84,295,713.95	542,195.79	0.00
8.2.7.0.0	PRESUPUESTO DE EGRESOS PAGADO	0.00	0.00	84,295,713.95	0.00	84,295,713.95	0.00



GOBIERNO DEL ESTADO
DE OAXACA



NOTAS DE GESTIÓN ADMINISTRATIVA

1. Introducción:

Los estados Financieros de los entes públicos, proveen de información financiera a los principales usuarios de la misma, al Congreso y a los ciudadanos.

El objetivo del presente documento es la revelación del contexto y de los aspectos económicos-financieros más relevantes que influyeron en las decisiones del período: Enero – Junio 2019 y deberán ser considerados en la elaboración de los estados financieros para la mayor comprensión de los mismos y sus particulares.

De esta manera, se informa y explica la respuesta del gobierno a las condiciones relacionadas con la información financiera de cada periodo de gestión: además, de exponer aquellas políticas que podrían afectar la toma de decisiones en períodos posteriores.

2. Panorama Económico y Financiero:

Al 31 de Diciembre de 2018, se le aprueba un presupuesto de egresos para el ejercicio fiscal 2019, un presupuesto autorizado de \$59,279,130.60 (cincuenta y nueve millones doscientos setenta y nueve mil ciento treinta 60/100 M.N) con fundamento en la Ley Orgánica del Poder Ejecutivo del Estado de Oaxaca y el Decreto del Presupuesto de Egresos del Estado de Oaxaca, mismo que se encuentra distribuido conforme a la estructura programática presentada en el Programa Operativo Anual (POA).

3. Autorización e Historia.

- a) Fecha de creación del ente. Según decreto de creación número 1233 aprobado el 26 de marzo de 2015 y publicado en el periódico oficial extra del 7 de mayo del 2015 la unidad responsable 554 Defensoría Pública del Estado de Oaxaca.
- b) Principales cambios en su estructura. Así mismo se presenta el organigrama autorizado.



GOBIERNO DEL ESTADO
DE OAXACA

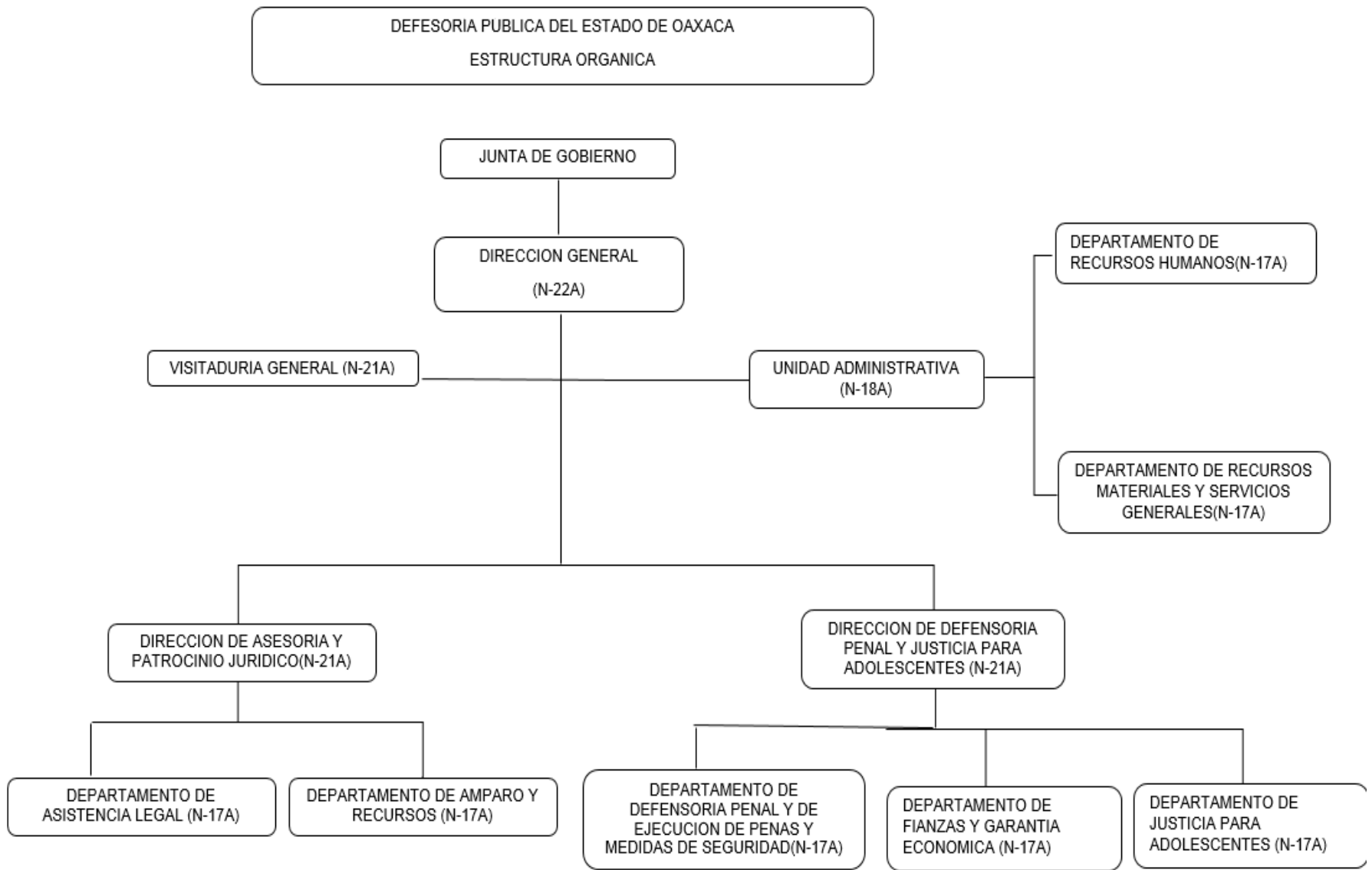


4. Organización y Objeto Social

- a) Objeto Social: coordinar, dirigir y vigilar los servicios jurídicos de asesoría, patrimonio, defensa técnica adecuada y gratuita de acuerdo con las disposiciones de la Ley de la Defensoría Pública del Estado de Oaxaca, su normatividad interna y demás ordenamientos legales aplicables.
- b) Principal Actividad: Asesorar en las materias civil, familiar, mercantil, agraria, administrativa y constitucional a las personas que lo soliciten y patrocinarlas ante los juzgados cuando éstas carezcan de recursos económicos para contratar un licenciado en derecho particular o intervengan adolescentes incapaces o miembros de una comunidad indígena.
- c) Ejercicio Fiscal: Apegado a las leyes y reglamentos aplicables
- d) Régimen Jurídico: Organismo público descentralizado del poder ejecutivo del Estado.

Persona moral con fines no lucrativos

- e) Consideraciones fiscales del ente: Las que establezcan las leyes y disposiciones así como la normatividad aplicable.





GOBIERNO DEL ESTADO
DE OAXACA

5. Bases de preparación de los Estados Financieros.

- a) Si se ha observado la normatividad emitida por el CONAC y demás disposiciones legales aplicables.
- b) La normatividad aplicada para el reconocimiento, valuación y revelación de los diferentes rubros de la información financiera, así como las bases de medición utilizadas para la elaboración de los estados financieros; por ejemplo: costo histórico, valoración de realización, valor razonables, valor de recuperación o cualquier otro método empleado y los criterios de aplicación de los mismos.

Se aplicó durante el periodo de enero – diciembre 2019 y la normatividad vigente para el reconocimiento, valuación y revelación de los diferentes rubros de la información Financiera, así como las bases de medición: valor de realización, respetando en el total de las operaciones su costo histórico.

- c) Postulados básicos.

Los emitidos por el CONAC:

- 1. Sustancia Económica
- 2. Entes Públicos
- 3. Existencia Permanente
- 4. Revelación Suficiente
- 5. Importancia Relativa
- 6. Registro e Integración Presupuestaria
- 7. Consolidación de Información financiera
- 8. Devengo Contable
- 9. Valuación
- 10. Dualidad Económica
- 11. Consistencia

- d) Norma supletoria.

Las permitidas por la Normatividad del CONAC.

6. Políticas de Contabilidad Significativas: NO APLICA

7. Posición en Moneda Extranjera y Protección por riesgo Cambiario: NO APLICA



GOBIERNO DEL ESTADO DE OAXACA



DEFENSORÍA
Defensoría Pública del
Estado de Oaxaca

- 8. Reporte Analítico del Activo: NO APLICA
- 9. Fideicomisos, Mandatos y Análogos: NO APLICA
- 10. Reporte de la Recaudación: NO APLICA
- 11. Información sobre la Deuda y el Reporte Analítico de la Deuda: NO APLICA
- 12. Calificaciones otorgadas: NO APLICA
- 13. Proceso de Mejora: NO APLICA
- 14. Información por Segmentos: NO APLICA
- 15. Eventos Posteriores al Cierre: NO APLICA
- 16. Partes Relacionadas: NO APLICA

“Bajo protesta de decir verdad declaro que los Estados Financieros y sus Notas, son razonablemente correctas y son responsabilidad del emisor.” Reyes Mantecón, Oaxaca; a 03 de MARZO de 2020.

M. AUD. MARICRUZ VELÁZQUEZ SANCHEZ
JEFA DE LA UNIDAD ADMINISTRATIVA

MTRO. JESÚS GERARDO HERRERA PÉREZ
DIRECTOR GENERAL DE LA
DEFENSORÍA PÚBLICA



ESTADO ANALITICO DE INGRESOS PRESUPUESTARIOS

Rubro de Ingresos	Estimado	Ampliaciones y Reducciones	Modificado	Devengado	Recaudado	Diferencia
	(1)	(2)	(3=1+2)	(4)	(5)	(6=3-4)
Impuestos						
Contribuciones de Mejoras						
Derechos						
Productos						
Corriente						
Capital						
Aprovechamientos						
Corriente						
Capital						
Ingresos por Ventas de Bienes y Servicios						
Contribuciones no Comprendidas en las Fracciones de la Ley de Ingresos Causados en Ejercicios Fiscales Anteriores Pendientes de Liquidación o Pago						
Participaciones y Aportaciones						
Transferencias, Asignaciones, Subsidios y Otras Ayudas	59,279,130.60	25,558,779.14	84,837,909.74	84,837,909.74	84,295,713.95	0.00
Otros Ingresos						
TOTAL						
				Ingresos excedentes		

Estado Analítico de Ingresos Por Fuente de Financiamiento	Estimado	Ampliaciones y Reducciones	Modificado	Devengado	Recaudado	Diferencia
	(1)	(2)	(3=1+2)	(4)	(5)	(6=3-4)
Ingresos del Gobierno	59,279,130.60	25,558,779.14	84,837,909.74	84,837,909.74	84,295,713.95	0.00
Impuestos						
Contribuciones de Mejoras						
Derechos						
Productos						
Corriente						
Capital						
Aprovechamientos						
Corriente						
Capital						
Contribuciones no Comprendidas en las Fracciones de la Ley de Ingresos Causados en Ejercicios Fiscales Anteriores Pendientes de Liquidación o Pago						
Participaciones y Aportaciones						
Transferencias, Asignaciones, Subsidios y Otras Ayudas	59,279,130.60	25,558,779.14	84,837,909.74	84,837,909.74	84,295,713.95	
Otros Ingresos						
Ingresos de Organismos y Empresas						
Cuotas y Aportaciones de Seguridad Social						
Ingresos por Ventas de Bienes y Servicios						
Transferencias, Asignaciones, Subsidios y Otras Ayudas						
Ingresos derivados de financiamiento						
Ingresos derivados de financiamiento						
TOTAL	59,279,130.60	25,558,779.14	84,837,909.74	84,837,909.74	84,295,713.95	0.00
				Ingresos excedentes		

CUENTA PÚBLICA 2019

ESTADO ANALITICO DEL EJERCICIO DEL PRESUPUESTO DE EGRESOS

CLASIFICACION POR OBJETO DEL GASTO (CAPITULO-CONCEPTO)

DEL 1º DE ENERO AL 31 DE DICIEMBRE



Cve	Concepto	Aprobado 1	Ampliaciones / Reducciones 2= (3-1)	Modificado 3 = (1+2)	Devengado 4	Pagado 5	Subejercicio 6 = (3-4)
554	DEFENSORÍA PÚBLICA DEL ESTADO DE OAXACA						
4	TRANSFERENCIAS, ASIGNACIONES, SUBSIDIOS Y OTRAS AYUDAS	59,279,130.60	25,558,779.14	84,837,909.74	84,837,909.74	84,295,713.95	0.00
1	TRANSFERENCIAS INTERNAS Y ASIGNACIONES AL SECTOR PÚBLICO	55,066,915.30	16,936,265.04	72,003,180.34	72,003,180.34	71,460,984.55	0.00
4	AYUDAS SOCIALES	200,000.00	7,100,000.00	7,300,000.00	7,300,000.00	7,300,000.00	0.00
5	PENSIONES Y JUBILACIONES	4,012,215.30	1,522,514.10	5,534,729.40	5,534,729.40	5,534,729.40	0.00
	TOTAL DEPENDENCIA / ENTIDAD	59,279,130.60	25,558,779.14	84,837,909.74	84,837,909.74	84,295,713.95	0.00

CUENTA PÚBLICA 2019

ESTADO ANALITICO DEL EJERCICIO DEL PRESUPUESTO DE EGRESOS

CLASIFICACION ECONOMICA (POR TIPO DE GASTO)

DEL 1º DE ENERO AL 31 DE DICIEMBRE



Cve	Concepto	Aprobado 1	Ampliaciones / Reducciones 2 = (3-1)	Modificado 3 = (1+2)	Devengado 4	Pagado 5	Subejercicio 6 = (3-4)
554	DEFENSORÍA PÚBLICA DEL ESTADO DE OAXACA						
1	GASTO CORRIENTE	55,266,915.30	24,036,265.04	79,303,180.34	79,303,180.34	78,760,984.55	0.00
4	PENSIONES Y JUBILACIONES	4,012,215.30	1,522,514.10	5,534,729.40	5,534,729.40	5,534,729.40	0.00
	TOTAL DEPENDENCIA / ENTIDAD:	59,279,130.60	25,558,779.14	84,837,909.74	84,837,909.74	84,295,713.95	0.00

CUENTA PÚBLICA 2019

ESTADO ANALITICO DEL EJERCICIO DEL PRESUPUESTO DE EGRESOS

CLASIFICACION ADMINISTRATIVA

DEL 1º DE ENERO AL 31 DE DICIEMBRE



Cve	Concepto	Aprobado 1	Ampliaciones / Reducciones 2= (3-1)	Modificado 3 = (1+2)	Devengado 4	Pagado Transferido 5	Subejercicio 6 = (3-4)
5	ORGANISMOS PÚBLICOS DESCENTRALIZADOS	59,279,130.60	25,558,779.14	84,837,909.74	84,837,909.74	84,295,713.95	0.00
54	DEFENSORÍA PÚBLICA DEL ESTADO DE OAXACA	59,279,130.60	25,558,779.14	84,837,909.74	84,837,909.74	84,295,713.95	0.00
TOTAL DEL GASTO:		59,279,130.60	25,558,779.14	84,837,909.74	84,837,909.74	84,295,713.95	0.00

CUENTA PÚBLICA 2019

ESTADO ANALITICO DEL EJERCICIO DEL PRESUPUESTO DE EGRESOS

CLASIFICACION FUNCIONAL (FINALIDAD Y FUNCION)

DEL 1º DE ENERO AL 31 DE DICIEMBRE



Cve	Concepto	Aprobado 1	Ampliaciones / Reducciones 2= (3-1)	Modificado 3 = (1+2)	Devengado 4	Pagado 5	Subejercicio 6 = (3-4)
554	DEFENSORÍA PÚBLICA DEL ESTADO DE OAXACA						
1	GOBIERNO	59,279,130.60	25,558,779.14	84,837,909.74	84,837,909.74	84,295,713.95	0.00
2	JUSTICIA	59,279,130.60	25,558,779.14	84,837,909.74	84,837,909.74	84,295,713.95	0.00
	TOTAL DEPENDENCIA / ENTIDAD	59,279,130.60	25,558,779.14	84,837,909.74	84,837,909.74	84,295,713.95	0.00



ENDEUDAMIENTO NETO DEL 01 DE ENERO AL 31 DE DICIEMBRE DE 2019 (Pesos)

Identificación de Crédito o Instrumento	Contratación/Colocación	Amortización	Endeudamiento Neto
	A	B	C = A - B
Creditos Bancarios			
			0
			0
			0
			0
			0
			0
			0
			0
			0
Total Créditos Bancarios	0	0	0
Otros Instrumentos de Deuda			
			0
			0
			0
			0
			0
			0
			0
			0
			0
Total Otros Instrumentos de Deuda	0	0	0
TOTAL	0	0	0

NO APLICA



INTERESES DE LA DEUDA DEL 01 DE ENERO AL 31 DE DICIEMBRE DE 2019 (Pesos)

Table with 3 columns: Identificación de Crédito o Instrumento, Devengado, Pagado. Rows include Créditos Bancarios, Otros Instrumentos de Deuda, and a TOTAL row. A large 'NO APLICA' watermark is overlaid on the table.



INDICADORES DE POSTURA FISCAL
DEL 01 DE ENERO AL 31 DE DICIEMBRE DE 2019
(Pesos)

Concepto	Estimado	Devengado	Pagado ³
I. Ingresos Presupuestarios (I=1+2)	0	0	0
1. Ingresos del Gobierno de la Entidad Federativa ¹			
2. Ingresos del Sector Paraestatal ¹			
II. Egresos Presupuestarios (II=3+4)	0	0	0
3. Egresos del Gobierno de la Entidad Federativa ²			
4. Egresos del Sector Paraestatal ²			
III. Balance Presupuestario (Superávit o Déficit) (III = I - II)	0	0	0

Concepto	Estimado	Devengado	Pagado ³
III. Balance Presupuestario (Superávit o Déficit)	0	0	0
IV. Intereses, Comisiones y Gastos de la Deuda			
V. Balance Primario (Superávit o Déficit) (V= III - IV)	0	0	0

Concepto	Estimado	Devengado	Pagado ³
A. Financiamiento			
B. Amortización de la deuda			
C. Endeudamiento ó desendeudamiento (C = A - B)	0	0	0

1. Los Ingresos que se presentan son los ingresos presupuestarios totales sin incluir los ingresos por financiamientos. Los Ingresos del Gobierno de la Entidad Federativa corresponden a los del Poder Ejecutivo, Legislativo Judicial y Autónomos
2. Los egresos que se presentan son los egresos presupuestarios totales sin incluir los egresos por amortización. Los egresos del Gobierno de la Entidad Federativa corresponden a los del Poder Ejecutivo, Legislativo, Judicial y Órganos Autónomos
3. Para Ingresos se reportan los ingresos recaudados; para egresos se reportan los egresos pagados

CUENTA PÚBLICA 2019

ESTADO ANALITICO DEL EJERCICIO DEL PRESUPUESTO DE EGRESOS

RESUMEN POR PROGRAMA PRESUPUESTARIO

DEL 1º DE ENERO AL 31 DE DICIEMBRE



Concepto	Aprobado 1	Ampliaciones / Reducciones 2= (3-1)	Modificado 3 = (1+2)	Devengado 4	Pagado 5	Subejercicio 6 = (3-4)
5 ORGANISMOS PÚBLICOS DESCENTRALIZADOS	59,279,130.60	25,558,779.14	84,837,909.74	84,837,909.74	84,295,713.95	0.00
54 DEFENSORÍA PÚBLICA DEL ESTADO DE OAXACA	59,279,130.60	25,558,779.14	84,837,909.74	84,837,909.74	84,295,713.95	0.00
1 PROGRAMAS	59,279,130.60	25,558,779.14	84,837,909.74	84,837,909.74	84,295,713.95	0.00
2 DESEMPEÑO DE LAS FUNCIONES	59,279,130.60	25,558,779.14	84,837,909.74	84,837,909.74	84,295,713.95	0.00
TOTAL GENERAL	59,279,130.60	25,558,779.14	84,837,909.74	84,837,909.74	84,295,713.95	0.00

REPORTE DE AVANCE DE GESTIÓN
UR 554 - DEFENSORÍA PÚBLICA DEL ESTADO DE OAXACA
CUARTO TRIMESTRE 2019



Gobierno del Estado

OBJETIVO INSTITUCIONAL: COORDINAR, DIRIGIR Y VIGILAR LOS SERVICIOS JURÍDICOS DE ASESORÍA, PATROCINIO Y DEFENSA TÉCNICA ADECUADA Y GRATUITA, A LA POBLACIÓN QUE LO REQUIERA, DE ACUERDO CON LAS DISPOSICIONES DE LA LEY DE LA DEFENSORÍA PÚBLICA DEL ESTADO DE OAXACA, SU NORMATIVIDAD INTERNA Y DEMÁS ORDENAMIENTOS LEGALES APLICABLES.

ALINEACIÓN PED:

EJE: 03-OAXACA SEGURO

TEMA: 02-PROCURACIÓN DE JUSTICIA

OBJETIVO: 01-CONSOLIDAR LA TRANSICIÓN HACIA UN NUEVO MODELO DE JUSTICIA PENAL ACUSATORIO Y ADVERSARIAL, QUE PROMUEVA LA REDUCCIÓN DE LOS ÍNDICES DELICTIVOS Y EN DONDE SE GARANTICEN LOS PROCEDIMIENTOS PENALES EN LA INVESTIGACIÓN E INTEGRACIÓN, ESTABLECIDOS EN LOS PROTOCOLOS DE ACTUACIÓN MINISTERIAL, PERICIAL Y POLICIAL EN LA COMISIÓN DE DELITOS, EN PARTICULAR LOS DE ALTO IMPACTO.

ESTRATEGIA: 04-ADECUAR EL MARCO NORMATIVO ACORDE CON LOS CAMBIOS ACTUALES QUE DEMANDA LA SOCIEDAD OAXAQUEÑA CON LA FINALIDAD DE CREAR BASES LEGALES, INSTITUCIONALES Y ADMINISTRATIVAS.

LÍNEAS DE ACCIÓN: 01-PROPONER INICIATIVAS DE LEYES Y DEMÁS INSTRUMENTOS JURÍDICOS QUE MODERNICEN EL MARCO NORMATIVO VIGENTE DE LA INSTITUCIÓN.

UE: 001-DEFENSORÍA PÚBLICA DEL ESTADO DE OAXACA

FIN: MATRÍZ DE INDICADORES PARA RESULTADOS:
 CONSOLIDAR LA TRANSICIÓN HACIA UN NUEVO MODELO DE JUSTICIA PENAL ACUSATORIO Y ADVERSARIAL, QUE PROMUEVA LA REDUCCIÓN DE LOS ÍNDICES DELICTIVOS Y EN DONDE SE GARANTICEN LOS PROCEDIMIENTOS PENALES EN LA INVESTIGACIÓN E INTEGRACIÓN, ESTABLECIDOS EN LOS PROTOCOLOS DE ACTUACIÓN MINISTERIAL, PERICIAL Y POLICIAL EN LA COMISIÓN DE DELITOS, EN PARTICULAR LOS DE ALTO IMPACTO.

PROPÓSITO: LAS SOLICITUDES DE LA POBLACIÓN DEL ESTADO DE OAXACA TIENEN UNA ADECUADA ATENCIÓN EN MATERIA DE IMPARTICIÓN DE JUSTICIA LABORAL Y LOS SERVICIOS DE ASESORÍA Y DEFENSA JURÍDICA

COMPONENTE: 379-ASESORÍAS Y PATROCINIOS JURÍDICOS OTORGADOS

ACTIVIDAD: 1461-BRINDAR ACOMPAÑAMIENTO DE INTERPRETE EN PROCESO JURIDICO A PERSONA INDIGENA Y AFRODECENDIENTE

ESTRUCTURA PROGRAMÁTICA PRESUPUESTAL			
PROGRAMA	SUBPROGRAMA	PROYECTO	OBRA/ACTIVIDAD
167-DEFENSORÍA JURÍDICA Y JUSTICIA LABORAL	01-OTORGAMIENTO DE ASESORÍAS Y PATROCINIOS JURÍDICOS	000--	001-BRINDAR ACOMPAÑAMIENTO DE INTERPRETES EN PROCESOS JURÍDICOS A PERSONAS INDÍGENAS Y AFRODECENDIENTES

PRESUPUESTO ANUAL							
Aprobado	Ampliación	Reducción	Modificado	EJERCIDO T1	EJERCIDO T2	EJERCIDO T3	EJERCIDO T4
57,424,361.64	21,086,234.80	2,619,355.97	75,891,240.47	14,858,426.07	20,789,347.41	21,625,010.80	21,625,010.80
TOTAL EJERCIDO AL TRIMESTRE VIGENTE							75,891,240.47

PRESUPUESTO TRIMESTRAL DE LA ACTIVIDAD					
Aprobado	Modificado	Comprometido	Devengado	Ejercido	% de Ejercido Vs. Modificado
14,858,308.14	21,625,010.80	21,625,010.80	21,625,010.80	21,625,010.80	100.00

DATOS DEL INDICADOR					
Nombre :	PORCENTAJE DE PERSONAS INDIGENAS Y AFRODECENDIENTES ASESORADAS POR UN INTERPRETE			Número de Indicador :	1594
Definición :	MIDE EL NÚMERO DE ASESORÍAS POR INTERPRETES RESPECTO DEL NÚMERO DE ASUNTOS CON SOLICITUD DE INTERPRETE				
Método de Cálculo :	(NÚMERO DE PERSONAS INDIGENAS Y AFRODECENDIENTES ASESORADAS POR UN INTERPRETE / NÚMERO DE PERSONAS INDIGENAS Y AFRODECENDIENTES QUE SOLICITARON UN INTERPRETE) * 100				
Tipo	Dimensión	Frecuencia de Medición	Forma de cálculo del indicador	Tipo de Valor	Sentido Esperado
GESTIÓN	EFICIENCIA	TRIMESTRAL	PORCENTAJE	FLUJO	ASCENDENTE
MEDIOS DE VERIFICACIÓN / FUENTE INFORMACIÓN			SUPUESTO		
INFORME DE ACTIVIDADES DE DEFENSORES PUBLICOS BAJO RESGUARDO DEL ÁREA DE CAPACITACIÓN PERTENECIENTE A LA UNIDAD ADMINISTRATIVA DE LA DEFENSORÍA PÚBLICA DEL ESTADO DE OAXACA			LOS PROCEDIMIENTOS JURÍDICOS SE CUMPLEN SIN DISTINCIÓN DE IDIOMAS Y ORIGEN.		

DATOS DE LA META					
Definición de la variable Meta:	1 - NÚMERO DE PERSONAS INDIGENAS Y AFRODECENDIENTES ASESORADAS POR UN INTERPRETE				
Unidad de medida:	25 - NÚMERO				

LÍNEA BASE DEL INDICADOR			VALOR PROGRAMADO ANUAL				
AÑO	2016	VALOR	0.00	AÑO	2019	VALOR	24.00

AVANCE TRIMESTRAL						
METAS	1er.TRIMESTRE	2o.TRIMESTRE	3er.TRIMESTRE	4o.TRIMESTRE	CUMPLIMIENTO DE METAS	
PROGRAMADA	6.00	6.00	6.00	6.00	T1+T2+T3+T4	24.00
PROGRAMACIÓN ACTUALIZADA	6.00	6.00	6.00	6.00	T1+T2+T3+T4	24.00
ALCANZADA	6.00	6.00	6.00	6.00	T1+T2+T3+T4	24.00
PORCENTAJE ALCANZADO TRIMESTRAL	100.00	100.00	100.00	100.00	PORCENTAJE ALCANZADO ANUAL	100.00

PORCENTAJE DE CUMPLIMIENTO ALCANZADO EN EL TRIMESTRE: 25.00 %

JEFE ADMINISTRATIVO
 MTRA. MARICRUZ VELAZQUEZ SANCHEZ
 JEFA DE LA UNIDAD ADMINISTRATIVA

TITULAR DE LA DEPENDENCIA/ENTIDAD
 MTRO. JESÚS GERARDO HERRERA PÉREZ
 DIRECTOR GENERAL DE LA DEFENSORÍA PÚBLICA DEL ESTADO DE OAXACA

**REPORTE DE AVANCE DE GESTIÓN
UR 554 - DEFENSORÍA PÚBLICA DEL ESTADO DE OAXACA
CUARTO TRIMESTRE 2019**



ALINEACIÓN PED:

ESTRATEGIA: 04-ADECUAR EL MARCO NORMATIVO ACORDE CON LOS CAMBIOS ACTUALES QUE DEMANDA LA SOCIEDAD OAXAQUEÑA CON LA FINALIDAD DE CREAR BASES LEGALES, INSTITUCIONALES Y ADMINISTRATIVAS.
LÍNEAS DE ACCIÓN: 01-PROPONER INICIATIVAS DE LEYES Y DEMÁS INSTRUMENTOS JURÍDICOS QUE MODERNICEN EL MARCO NORMATIVO VIGENTE DE LA INSTITUCIÓN.
UE: 001-DEFENSORÍA PÚBLICA DEL ESTADO DE OAXACA

MATRÍZ DE INDICADORES PARA RESULTADOS:

COMPONENTE: 379-ASESORÍAS Y PATROCINIOS JURÍDICOS OTORGADOS
ACTIVIDAD: 116-ELABORAR AMPARO

ESTRUCTURA PROGRAMÁTICA PRESUPUESTAL								
PROGRAMA		SUBPROGRAMA		PROYECTO		OBRA/ACTIVIDAD		
167-DEFENSORÍA JURÍDICA Y JUSTICIA LABORAL		01-OTORGAMIENTO DE ASESORÍAS Y PATROCINIOS JURÍDICOS		000--		002-ELABORAR AMPAROS		
PRESUPUESTO ANUAL								
Aprobado	Ampliación	Reducción	Modificado	EJERCIDO T1	EJERCIDO T2	EJERCIDO T3	EJERCIDO T4	
182,300.00	4,988.38	4,258.42	183,029.96	18,749.12	20,086.70	67,139.22	67,139.22	
				TOTAL EJERCIDO AL TRIMESTRE VIGENTE		183,029.96		
PRESUPUESTO TRIMESTRAL DE LA ACTIVIDAD								
Aprobado		Modificado		Comprometido		Devengado		
39,050.00		67,139.22		67,139.22		67,139.22		
DATOS DEL INDICADOR								
Nombre: PORCENTAJE DE AMPAROS ELABORADOS				Número de Indicador: 1447				
Definición: MIDE EL NÚMERO DE AMPAROS ELABORADOS RESPECTO AL PORCENTAJE DE AMPAROS SOLICITADOS								
Método de Cálculo: (NÚMERO DE AMPAROS ELABORADOS / NÚMERO DE AMPAROS SOLICITADOS) * 100								
Tipo	Dimensión	Frecuencia de Medición	Forma de cálculo del indicador	Tipo de Valor	Sentido Esperado			
GESTIÓN	EFICIENCIA	TRIMESTRAL	PORCENTAJE	FLUJO	ASCENDENTE			
MEDIOS DE VERIFICACIÓN / FUENTE INFORMACIÓN				SUPUESTO				
INFORME TRIMESTRAL DE AVANCE DE GESTIÓN, QUE SE ENCUENTRAN BAJO RESGUARDO DEL ÁREA DE RECURSOS FINANCIEROS DE LA DEFENSORÍA PÚBLICA				EXISTE UNA CORRECTA INTERPRETACIÓN DE LAS NORMAS Y LEYES VIGENTES				
DATOS DE LA META								
Definición de la variable Meta: 1 - NÚMERO DE AMPAROS ELABORADOS								
Unidad de medida: 25 - NÚMERO								
LÍNEA BASE DEL INDICADOR				VALOR PROGRAMADO ANUAL				
AÑO	2016		VALOR	61.00	AÑO	2019		
						VALOR 90.00		
AVANCE TRIMESTRAL								
METAS	1er.TRIMESTRE		2o.TRIMESTRE		3er.TRIMESTRE		4o.TRIMESTRE	
PROGRAMADA	22.00		22.00		23.00		23.00	
PROGRAMACIÓN ACTUALIZADA	22.00		22.00		23.00		23.00	
ALCANZADA	22.00		22.00		23.00		23.00	
PORCENTAJE ALCANZADO TRIMESTRAL	100.00		100.00		100.00		100.00	
							CUMPLIMIENTO DE METAS	
							T1+T2+T3+T4 90.00	
							T1+T2+T3+T4 90.00	
							T1+T2+T3+T4 90.00	
							PORCENTAJE ALCANZADO ANUAL 100.00	

PORCENTAJE DE CUMPLIMIENTO ALCANZADO EN EL TRIMESTRE: 25.56 %

JEFE ADMINISTRATIVO
MTRA. MARICRUZ VELAZQUEZ SANCHEZ
JEFA DE LA UNIDAD ADMINISTRATIVA

TITULAR DE LA DEPENDENCIA/ENTIDAD
MTR. JESÚS GERARDO HERRERA PÉREZ
DIRECTOR GENERAL DE LA DEFENSORÍA PÚBLICA DEL ESTADO DE OAXACA

**REPORTE DE AVANCE DE GESTIÓN
UR 554 - DEFENSORÍA PÚBLICA DEL ESTADO DE OAXACA
CUARTO TRIMESTRE 2019**



Gobierno del Estado

ALINEACIÓN PED:

ESTRATEGIA: 04-ADECUAR EL MARCO NORMATIVO ACORDE CON LOS CAMBIOS ACTUALES QUE DEMANDA LA SOCIEDAD OAXAQUEÑA CON LA FINALIDAD DE CREAR BASES LEGALES, INSTITUCIONALES Y ADMINISTRATIVAS.
LÍNEAS DE ACCIÓN: 01-PROPONER INICIATIVAS DE LEYES Y DEMÁS INSTRUMENTOS JURÍDICOS QUE MODERNICEN EL MARCO NORMATIVO VIGENTE DE LA INSTITUCIÓN.
UE: 001-DEFENSORÍA PÚBLICA DEL ESTADO DE OAXACA

MATRÍZ DE INDICADORES PARA RESULTADOS:

COMPONENTE: 379-ASESORÍAS Y PATROCINIOS JURÍDICOS OTORGADOS
ACTIVIDAD: 1462-REALIZAR AUDIENCIA PENITENCIARIA A PERSONA SUSCEPTIBLE A UNA PRELIBERACION

ESTRUCTURA PROGRAMÁTICA PRESUPUESTAL							
PROGRAMA	SUBPROGRAMA		PROYECTO	OBRA/ACTIVIDAD			
167-DEFENSORÍA JURÍDICA Y JUSTICIA LABORAL	01-OTORGAMIENTO DE ASESORÍAS Y PATROCINIOS JURÍDICOS		000--	003-REALIZAR AUDIENCIAS PENITENCIARIAS A PERSONAS SUSCEPTIBLES A UNA PRE LIBERACIÓN			
PRESUPUESTO ANUAL							
Aprobado	Ampliación	Reducción	Modificado	EJERCIDO T1	EJERCIDO T2	EJERCIDO T3	EJERCIDO T4
180,207.46	32,035.00	25,716.85	186,525.61	44,932.97	51,065.96	41,691.97	41,691.97
				TOTAL EJERCIDO AL TRIMESTRE VIGENTE		186,525.61	
PRESUPUESTO TRIMESTRAL DE LA ACTIVIDAD							
Aprobado	Modificado	Comprometido	Devengado	Ejercido	% de Ejercido Vs. Modificado		
32,893.32	41,691.97	41,691.97	41,691.97	41,691.97	100.00		
DATOS DEL INDICADOR							
Nombre :	PORCENTAJE DE AUDIENCIAS PENITENCIARIAS REALIZADAS			Número de indicador :	117		
Definición :	MIDE EL NÚMERO DE AUDIENCIAS PENITENCIARIAS REALIZADAS RESPECTO A LAS AUDIENCIAS PENITENCIARIAS PROGRAMADAS						
Método de cálculo :	(NUMERO DE AUDIENCIAS PENITENCIARIAS REALIZADAS / NUMERO DE AUDIENCIAS PENITENCIARIAS REALIZADAS PROGRAMADAS)*100						
Tipo	Dimensión	Frecuencia de Medición	Forma de cálculo del Indicador	Tipo de Valor	Sentido Esperado		
GESTIÓN	EFICIENCIA	TRIMESTRAL	PORCENTAJE	FLUJO	ASCENDENTE		
MEDIOS DE VERIFICACIÓN / FUENTE INFORMACIÓN				SUPUESTO			
INFORME DE ACTIVIDADES DE DEFENSORES PÚBLICOS BAJO RESGUARDO DEL ÁREA DE CAPACITACIÓN PERTENECIENTE A LA UNIDAD ADMINISTRATIVA DE LA DEFENSORÍA PÚBLICA DEL ESTADO DE OAXACA				LOS CANDIDATOS CUMPLEN CON LOS REQUISITOS NECESARIOS PARA SU PRE LIBERACIÓN			
DATOS DE LA META							
Definición de la variable Meta:		1 - NÚMERO DE AUDIENCIAS PENITENCIARIAS					
Unidad de medida:		25 - NÚMERO					
LÍNEA BASE DEL INDICADOR				VALOR PROGRAMADO ANUAL			
AÑO	2016	VALOR	9.00	AÑO	2019	VALOR	16.00
AVANCE TRIMESTRAL							
METAS	1er.TRIMESTRE	2o.TRIMESTRE	3er.TRIMESTRE	4o.TRIMESTRE	CUMPLIMIENTO DE METAS		
PROGRAMADA	4.00	4.00	4.00	4.00	T1+T2+T3+T4		16.00
PROGRAMACIÓN ACTUALIZADA	4.00	4.00	4.00	4.00	T1+T2+T3+T4		16.00
ALCANZADA	4.00	4.00	4.00	4.00	T1+T2+T3+T4		16.00
PORCENTAJE ALCANZADO TRIMESTRAL	100.00	100.00	100.00	100.00	PORCENTAJE ALCANZADO ANUAL		100.00

PORCENTAJE DE CUMPLIMIENTO ALCANZADO EN EL TRIMESTRE: 25.00 %

JEFE ADMINISTRATIVO
MTRA. MARICRUZ VELAZQUEZ SANCHEZ
JEFA DE LA UNIDAD ADMINISTRATIVA

TITULAR DE LA DEPENDENCIA/ENTIDAD
MTR. JESÚS GERARDO HERRERA PÉREZ
DIRECTOR GENERAL DE LA DEFENSORÍA PÚBLICA DEL ESTADO DE OAXACA

REPORTE DE AVANCE DE GESTIÓN
UR 554 - DEFENSORÍA PÚBLICA DEL ESTADO DE OAXACA
CUARTO TRIMESTRE 2019



JUNTOS CONSTRUIMOS EL CAMBIO



Gobierno del Estado

ALINEACIÓN PED:

ESTRATEGIA: 04-ADECUAR EL MARCO NORMATIVO ACORDE CON LOS CAMBIOS ACTUALES QUE DEMANDA LA SOCIEDAD OAXAQUEÑA CON LA FINALIDAD DE CREAR BASES LEGALES, INSTITUCIONALES Y ADMINISTRATIVAS.
 LÍNEAS DE ACCIÓN: 01-PROPONER INICIATIVAS DE LEYES Y DEMÁS INSTRUMENTOS JURÍDICOS QUE MODERNICEN EL MARCO NORMATIVO VIGENTE DE LA INSTITUCIÓN.
 UE: 001-DEFENSORÍA PÚBLICA DEL ESTADO DE OAXACA

MATRÍZ DE INDICADORES PARA RESULTADOS:

COMPONENTE: 379-ASESORÍAS Y PATROCINIOS JURÍDICOS OTORGADOS
 ACTIVIDAD: 1483-OTORGAR BENEFICIO A IMPUTADO PARA EL PAGO DE REPARACION DEL DAÑO O MULTA

ESTRUCTURA PROGRAMÁTICA PRESUPUESTAL							
PROGRAMA		SUBPROGRAMA		PROYECTO		OBRA/ACTIVIDAD	
167-DEFENSORÍA JURÍDICA Y JUSTICIA LABORAL		01-OTORGAMIENTO DE ASESORÍAS Y PATROCINIOS JURÍDICOS		000- -		004-OTORGAR BENEFICIOS A IMPUTADOS PARA EL PAGO DE REPARACIÓN DEL DAÑO O MULTA	
PRESUPUESTO ANUAL							
Aprobado	Ampliación	Reducción	Modificado	EJERCIDO T1	EJERCIDO T2	EJERCIDO T3	EJERCIDO T4
200,000.00	7,100,000.00	0.00	7,300,000.00	0.00	0.00	3,750,000.00	3,750,000.00
				TOTAL EJERCIDO AL TRIMESTRE VIGENTE		7,300,000.00	
PRESUPUESTO TRIMESTRAL DE LA ACTIVIDAD							
Aprobado		Modificado	Comprometido	Devengado	Ejercido	% de Ejercido Vs. Modificado	
100,000.00		3,750,000.00	3,750,000.00	3,750,000.00	3,750,000.00	100.00	
DATOS DEL INDICADOR							
Nombre:	PORCENTAJE DE PERSONAS BENEFICIADAS POR EL PAGO DE REPARACION DEL DAÑO O MULTA			Número de Indicador:	1595		
Definición:	MIDE EL NÚMERO DE PERSONAS BENEFICIADAS POR EL PAGO DE REPARACION DEL DAÑO O MULTA RESPECTO A LAS PERSONAS CANDIDATAS AL BENEFICIO						
Método de Cálculo:	(NÚMERO DE PERSONAS BENEFICIADAS POR EL PAGO DE REPARACION DEL DAÑO O MULTA / NÚMERO DE PERSONAS PROYECTADAS A BENEFICIAR POR EL PAGO DE REPARACION DEL DAÑO O MULTA) * 100						
Tipo	Dimensión	Frecuencia de Medición	Forma de cálculo del indicador	Tipo de Valor	Sentido Esperado		
GESTIÓN	EFICIENCIA	TRIMESTRAL	PORCENTAJE	FLUJO	ASCENDENTE		
MEDIOS DE VERIFICACIÓN / FUENTE INFORMACIÓN				SUPUESTO			
INFORME DE ACTIVIDADES DE DEFENSORES PÚBLICOS BAJO RESGUARDO DEL ÁREA DE CAPACITACIÓN PERTENECIENTE A LA UNIDAD ADMINISTRATIVA DE LA DEFENSORÍA PÚBLICA DEL ESTADO DE OAXACA				LOS CANDIDATOS CUMPLEN CON LOS REQUISITOS PARA QUE LE SEA OTORGADO EL BENEFICIO			
DATOS DE LA META							
Definición de la variable Meta:	1 - NÚMERO DE PERSONAS BENEFICIADAS POR EL PAGO DE REPARACION DEL DAÑO O MULTA						
Unidad de medida:	25 - NÚMERO						
LÍNEA BASE DEL INDICADOR				VALOR PROGRAMADO ANUAL			
AÑO	2016		VALOR	220.00	AÑO	2019	
						VALOR	450.00
AVANCE TRIMESTRAL							
METAS	1er.TRIMESTRE	2o.TRIMESTRE	3er.TRIMESTRE	4o.TRIMESTRE	CUMPLIMIENTO DE METAS		
PROGRAMADA	0.00	0.00	225.00	225.00	T1+T2+T3+T4	450.00	
PROGRAMACIÓN ACTUALIZADA	0.00	0.00	225.00	225.00	T1+T2+T3+T4	450.00	
ALCANZADA	0.00	0.00	225.00	225.00	T1+T2+T3+T4	450.00	
PORCENTAJE ALCANZADO TRIMESTRAL			100.00	100.00	PORCENTAJE ALCANZADO ANUAL	100.00	

PORCENTAJE DE CUMPLIMIENTO ALCANZADO EN EL TRIMESTRE: 50.00 %

JEFE ADMINISTRATIVO
 MTRA. MARICRUZ VELAZQUEZ SANCHEZ
 JEFA DE LA UNIDAD ADMINISTRATIVA

TITULAR DE LA DEPENDENCIA/ENTIDAD
 MTR. JESÚS GERARDO HERRERA PÉREZ
 DIRECTOR GENERAL DE LA DEFENSORÍA PÚBLICA DEL ESTADO DE OAXACA

REPORTE DE AVANCE DE GESTIÓN
UR 554 - DEFENSORÍA PÚBLICA DEL ESTADO DE OAXACA
CUARTO TRIMESTRE 2019



Gobierno de Estado

ALINEACIÓN PED:

ESTRATEGIA: 04-ADECUAR EL MARCO NORMATIVO ACORDE CON LOS CAMBIOS ACTUALES QUE DEMANDA LA SOCIEDAD OAXAQUEÑA CON LA FINALIDAD DE CREAR BASES LEGALES, INSTITUCIONALES Y ADMINISTRATIVAS.
 LÍNEAS DE ACCIÓN: 01-PROPONER INICIATIVAS DE LEYES Y DEMÁS INSTRUMENTOS JURÍDICOS QUE MODERNICEN EL MARCO NORMATIVO VIGENTE DE LA INSTITUCIÓN.
 UE: 001-DEFENSORÍA PÚBLICA DEL ESTADO DE OAXACA

MATRÍZ DE INDICADORES PARA RESULTADOS:

COMPONENTE: 727-DEFENSA PENAL Y JUSTICIA PARA ADOLESCENTES OTORGADA
 ACTIVIDAD: 1464-PROMOVER FIANZA Y GARANTIA ECONOMICA

ESTRUCTURA PROGRAMÁTICA PRESUPUESTAL							
PROGRAMA	SUBPROGRAMA		PROYECTO	OBRA/ACTIVIDAD			
167-DEFENSORÍA JURÍDICA Y JUSTICIA LABORAL	02-OTORGAMIENTO DE DEFENSA PENAL Y JUSTICIA PARA ADOLESCENTES		000--	001-PROMOVER FIANZAS Y GARANTÍAS ECONÓMICAS			
PRESUPUESTO ANUAL							
Aprobado	Ampliación	Reducción	Modificado	EJERCIDO T1	EJERCIDO T2	EJERCIDO T3	EJERCIDO T4
175,565.50	12,490.00	24,773.16	163,282.34	28,539.93	19,167.18	83,239.88	83,239.88
TOTAL EJERCIDO AL TRIMESTRE VIGENTE							163,282.34
PRESUPUESTO TRIMESTRAL DE LA ACTIVIDAD							
Aprobado	Modificado	Comprometido	Devengado	Ejercido	% de Ejercido Vs. Modificado		
36,854.30	83,239.88	83,239.88	83,239.88	83,239.88	100.00		
DATOS DEL INDICADOR							
Nombre :	PORCENTAJE DE FIANZAS Y GARANTÍAS ECONOMICAS PROMOVIDAS			Número de Indicador :	1596		
Definición :	PENDIENTE						
Método de Cálculo :	PENDIENTE						
Tipo	Dimensión	Frecuencia de Medición	Forma de cálculo del Indicador	Tipo de Valor	Sentido Esperado		
GESTIÓN	EFICIENCIA	TRIMESTRAL	PORCENTAJE	FLUJO	ASCENDENTE		
MEDIOS DE VERIFICACIÓN / FUENTE INFORMACIÓN				SUPUESTO			
INFORME DE ACTIVIDADES DE DEFENSORES PÚBLICOS BAJO RESGUARDO DEL ÁREA DE CAPACITACIÓN PERTENECIENTE A LA UNIDAD ADMINISTRATIVA DE LA DEFENSORÍA PÚBLICA DEL ESTADO DE OAXACA				LOS ADOLESCENTES CUMPLEN CON LOS REQUISITOS NECESARIOS PARA SER BENEFICIADOS			
DATOS DE LA META							
Definición de la variable Meta:	1 - FIANZAS Y GARANTÍAS ECONOMICAS PROMOVIDAS						
Unidad de medida:	25 - NÚMERO						
LÍNEA BASE DEL INDICADOR				VALOR PROGRAMADO ANUAL			
AÑO	2016	VALOR	32.00	AÑO	2019	VALOR	55.00
AVANCE TRIMESTRAL							
METAS	1er.TRIMESTRE	2o.TRIMESTRE	3er.TRIMESTRE	4o.TRIMESTRE	CUMPLIMIENTO DE METAS		
PROGRAMADA	13.00	14.00	14.00	14.00	T1+T2+T3+T4	55.00	
PROGRAMACIÓN ACTUALIZADA	13.00	14.00	14.00	14.00	T1+T2+T3+T4	55.00	
ALCANZADA	13.00	14.00	14.00	14.00	T1+T2+T3+T4	55.00	
PORCENTAJE ALCANZADO TRIMESTRAL	100.00	100.00	100.00	100.00	PORCENTAJE ALCANZADO ANUAL	100.00	

PORCENTAJE DE CUMPLIMIENTO ALCANZADO EN EL TRIMESTRE: 25.45 %

JEFE ADMINISTRATIVO
 MTRA. MARICRUZ VELAZQUEZ SANCHEZ
 JEFA DE LA UNIDAD ADMINISTRATIVA

TITULAR DE LA DEPENDENCIA/ENTIDAD
 MTRO. JESÚS GERARDO HERRERA PÉREZ
 DIRECTOR GENERAL DE LA DEFENSORÍA PÚBLICA DEL ESTADO DE OAXACA

REPORTE DE AVANCE DE GESTIÓN
UR 554 - DEFENSORÍA PÚBLICA DEL ESTADO DE OAXACA
CUARTO TRIMESTRE 2019



Gobierno del Estado

ALINEACIÓN PED:

ESTRATEGIA: 04-ADECUAR EL MARCO NORMATIVO ACORDE CON LOS CAMBIOS ACTUALES QUE DEMANDA LA SOCIEDAD OAXAQUEÑA CON LA FINALIDAD DE CREAR BASES LEGALES, INSTITUCIONALES Y ADMINISTRATIVAS.
 LÍNEAS DE ACCIÓN: 01-PROPONER INICIATIVAS DE LEYES Y DEMÁS INSTRUMENTOS JURÍDICOS QUE MODERNICEN EL MARCO NORMATIVO VIGENTE DE LA INSTITUCIÓN.
 UE: 001-DEFENSORÍA PÚBLICA DEL ESTADO DE OAXACA

MATRIZ DE INDICADORES PARA RESULTADOS:

COMPONENTE: 727-DEFENSA PENAL Y JUSTICIA PARA ADOLESCENTES OTORGADA
 ACTIVIDAD: 1465-REALIZAR VISITA DE INSPECCION A LA DIRECCION DE EJECUCION DE MEDIDAS PARA ADOLESCENTES

ESTRUCTURA PROGRAMATICA PRESUPUESTAL							
PROGRAMA	SUBPROGRAMA		PROYECTO	OBRA/ACTIVIDAD			
167-DEFENSORÍA JURÍDICA Y JUSTICIA LABORAL	02-OTORGAMIENTO DE DEFENSA PENAL Y JUSTICIA PARA ADOLESCENTES		000--	002-REALIZAR VISITAS DE INSPECCIÓN A LA DIRECCIÓN DE EJECUCIÓN DE MEDIDAS PARA ADOLESCENTES			
PRESUPUESTO ANUAL							
Aprobado	Ampliación	Reducción	Modificado	EJERCIDO T1	EJERCIDO T2	EJERCIDO T3	EJERCIDO T4
473,995.36	997.00	72,396.80	402,595.56	97,441.99	72,366.51	134,923.29	134,923.29
				TOTAL EJERCIDO AL TRIMESTRE VIGENTE		402,595.56	
PRESUPUESTO TRIMESTRAL DE LA ACTIVIDAD							
Aprobado	Modificado	Comprometido	Devengado	Ejercido	% de Ejercido Vs. Modificado		
117,998.84	134,923.29	134,923.29	134,923.29	134,923.29	100.00		
DATOS DEL INDICADOR							
Nombre :	PORCENTAJE DE VISITAS REALIZADAS			Número de Indicador :	2285		
Definición :	DEL TOTAL DE VISITAS SOLICITADAS POR INVERSIONISTAS ESTE INDICADOR MOSTRARÁ QUE PORCENTAJE HA SIDO REALIZADA						
Método de Cálculo :	(NÚMERO DE VISITAS REALIZADAS/ NÚMERO TOTAL DE VISITAS SOLICITADAS)*100						
Tipo	Dimensión	Frecuencia de Medición	Forma de cálculo del Indicador	Tipo de Valor	Sentido Esperado		
GESTIÓN	EFICACIA	TRIMESTRAL	PORCENTAJE	FLUJO	ASCENDENTE		
MEDIOS DE VERIFICACIÓN / FUENTE INFORMACIÓN				SUPUESTO			
INFORME DE ACTIVIDADES DE DEFENSORES PÚBLICOS BAJO RESGUARDO DEL ÁREA DE CAPACITACIÓN PERTENECIENTE A LA UNIDAD ADMINISTRATIVA DE LA DEFENSORÍA PÚBLICA DEL ESTADO DE OAXACA				LOS ADOLESCENTES TIENEN LA DISPOSICIÓN PARA RECIBIR VISITAS DURANTE SU PROCESO			
DATOS DE LA META							
Definición de la variable Meta:	1 - NÚMERO DE VISITAS REALIZADAS						
Unidad de medida:	25 - NÚMERO						
LÍNEA BASE DEL INDICADOR				VALOR PROGRAMADO ANUAL			
AÑO	2016	VALOR	10.00	AÑO	2019	VALOR	45.00
AVANCE TRIMESTRAL							
METAS	1er.TRIMESTRE	2o.TRIMESTRE	3er.TRIMESTRE	4o.TRIMESTRE	CUMPLIMIENTO DE METAS		
PROGRAMADA	10.00	12.00	11.00	12.00	T1+T2+T3+T4		45.00
PROGRAMACIÓN ACTUALIZADA	10.00	12.00	11.00	12.00	T1+T2+T3+T4		45.00
ALCANZADA	10.00	12.00	11.00	12.00	T1+T2+T3+T4		45.00
PORCENTAJE ALCANZADO TRIMESTRAL	100.00	100.00	100.00	100.00	PORCENTAJE ALCANZADO ANUAL		100.00

PORCENTAJE DE CUMPLIMIENTO ALCANZADO EN EL TRIMESTRE: 26.67 %

JEFE ADMINISTRATIVO
 MTRA. MARICRUZ VELAZQUEZ SANCHEZ
 JEFA DE LA UNIDAD ADMINISTRATIVA

TITULAR DE LA DEPENDENCIA/ENTIDAD
 MTRO. JESÚS GERARDO HERRERA PÉREZ
 DIRECTOR GENERAL DE LA DEFENSORÍA PÚBLICA DEL ESTADO DE OAXACA

**REPORTE DE AVANCE DE GESTIÓN
UR 554 - DEFENSORÍA PÚBLICA DEL ESTADO DE OAXACA
CUARTO TRIMESTRE 2019**



Gobierno del Estado

ALINEACIÓN PED:

ESTRATEGIA:

LÍNEAS DE ACCIÓN:

UE:

01-MODERNIZAR, REESTRUCTURAR Y FORTALECER LAS ÁREAS OPERATIVAS DE LA FGEQ, A TRAVÉS DE LA INVERSIÓN EN INFRAESTRUCTURA, EQUIPAMIENTO, TECNOLOGÍA DE VANGUARDIA Y PROFESIONALIZACIÓN DEL SERVICIO, PARA HACER EFICAZ SU ACTUACIÓN.

01-ESTABLECER MECANISMOS QUE PERMITAN LA EJECUCIÓN EFICIENTE DE LOS MANDAMIENTOS JUDICIALES Y MINISTERIALES.

001-DEFENSORÍA PÚBLICA DEL ESTADO DE OAXACA

MATRIZ DE INDICADORES PARA RESULTADOS:

COMPONENTE: 728-DEFENSORES PÚBLICOS PROFESIONALIZADOS

ACTIVIDAD: 1466-CAPACITAR AL DEFENSOR PUBLICO DEL ESTADO

ESTRUCTURA PROGRAMÁTICA PRESUPUESTAL							
PROGRAMA		SUBPROGRAMA		PROYECTO		OBRA/ACTIVIDAD	
167-DEFENSORÍA JURÍDICA Y JUSTICIA LABORAL		03-PROFESIONALIZACIÓN DE LOS DEFENSORES PÚBLICOS		000--		001-CAPACITAR A LOS DEFENSORES PÚBLICOS DEL ESTADO	
PRESUPUESTO ANUAL							
Aprobado	Ampliación	Reducción	Modificado	EJERCIDO T1	EJERCIDO T2	EJERCIDO T3	EJERCIDO T4
213,700.00	8,349.75	40,185.72	181,864.03	9,978.42	50,851.00	52,098.56	52,098.56
TOTAL EJERCIDO AL TRIMESTRE VIGENTE							181,864.03
PRESUPUESTO TRIMESTRAL DE LA ACTIVIDAD							
Aprobado	Modificado	Comprometido	Devengado	Ejercido	% de Ejercido Vs. Modificado		
52,675.00	52,098.56	52,098.56	52,098.56	52,098.56	100.00		
DATOS DEL INDICADOR							
Nombre: PORCENTAJE DE CAPACITACIONES REALIZADAS				Número de Indicador: 2207			
Definición: MIDE EL PORCENTAJE DE CAPACITACIONES REALIZADAS CON RESPECTO DEL TOTAL DE CAPACITACIONES SOLICITADAS							
Método de Cálculo: (NÚMERO DE CAPACITACIONES REALIZADAS/ NÚMERO DE CAPACITACIONES SOLICITADAS)*100							
Tipo	Dimensión	Frecuencia de Medición	Forma de cálculo del indicador	Tipo de Valor	Sentido Esperado		
GESTIÓN	EFICACIA	TRIMESTRAL	PORCENTAJE	FLUJO	ASCENDENTE		
MEDIOS DE VERIFICACIÓN / FUENTE INFORMACIÓN							
INFORME DE ACTIVIDADES DE DEFENSORES PÚBLICOS BAJO RESGUARDO DEL ÁREA DE CAPACITACIÓN PERTENECIENTE A LA UNIDAD ADMINISTRATIVA DE LA DEFENSORÍA PÚBLICA DEL ESTADO DE OAXACA				SE CUENTAN CON LA PARTICIPACIÓN Y DISPOSICIÓN PARA CONOCER EL NUEVO SISTEMA DE JUSTICIA			
DATOS DE LA META							
Definición de la variable Meta:		1 - NUMERO DE CAPACITACIONES REALIZADAS					
Unidad de medida:		25 - NÚMERO					
LÍNEA BASE DEL INDICADOR				VALOR PROGRAMADO ANUAL			
AÑO	2016	VALOR	0.00	AÑO	2019	VALOR	50.00
AVANCE TRIMESTRAL							
METAS	1er.TRIMESTRE	2o.TRIMESTRE	3er.TRIMESTRE	4o.TRIMESTRE	CUMPLIMIENTO DE METAS		
PROGRAMADA	11.00	12.00	15.00	12.00	T1+T2+T3+T4	50.00	
PROGRAMACIÓN ACTUALIZADA	11.00	12.00	15.00	12.00	T1+T2+T3+T4	50.00	
ALCANZADA	11.00	12.00	15.00	12.00	T1+T2+T3+T4	50.00	
PORCENTAJE ALCANZADO TRIMESTRAL	100.00	100.00	100.00	100.00	PORCENTAJE ALCANZADO ANUAL	100.00	

PORCENTAJE DE CUMPLIMIENTO ALCANZADO EN EL TRIMESTRE: 24.00 %

JEFE ADMINISTRATIVO
MTRA. MARICRUZ VELAZQUEZ SANCHEZ
JEFA DE LA UNIDAD ADMINISTRATIVA

TITULAR DE LA DEPENDENCIA/ENTIDAD
MTR. JESÚS GERARDO HERRERA PÉREZ
DIRECTOR GENERAL DE LA DEFENSORÍA PÚBLICA DEL ESTADO DE OAXACA

REPORTE DE AVANCE DE GESTIÓN
UR 554 - DEFENSORÍA PÚBLICA DEL ESTADO DE OAXACA
CUARTO TRIMESTRE 2019



Gobierno del Estado

ALINEACIÓN PED:

ESTRATEGIA: 04-ADECUAR EL MARCO NORMATIVO ACORDE CON LOS CAMBIOS ACTUALES QUE DEMANDA LA SOCIEDAD OAXAQUEÑA CON LA FINALIDAD DE CREAR BASES LEGALES, INSTITUCIONALES Y ADMINISTRATIVAS.
 LÍNEAS DE ACCIÓN: 01-PROPONER INICIATIVAS DE LEYES Y DEMÁS INSTRUMENTOS JURÍDICOS QUE MODERNICEN EL MARCO NORMATIVO VIGENTE DE LA INSTITUCIÓN.
 UE: 001-DEFENSORÍA PÚBLICA DEL ESTADO DE OAXACA

MATRÍZ DE INDICADORES PARA RESULTADOS:

COMPONENTE: 728-DEFENSORES PÚBLICOS PROFESIONALIZADOS
 ACTIVIDAD: 1467-ASESORAR A LA AUTORIDAD MUNICIPAL EN EL NUEVO SISTEMA DE JUSTICIA PENAL

ESTRUCTURA PROGRAMATICA PRESUPUESTAL							
PROGRAMA		SUBPROGRAMA		PROYECTO		OBRA/ACTIVIDAD	
167-DEFENSORÍA JURÍDICA Y JUSTICIA LABORAL		03-PROFESIONALIZACIÓN DE LOS DEFENSORES PÚBLICOS		000- -		002-ASESORAR A LAS AUTORIDADES MUNICIPALES EN EL NUEVO SISTEMA DE JUSTICIA PENAL	
PRESUPUESTO ANUAL							
Aprobado	Ampliación	Reducción	Modificado	EJERCIDO T1	EJERCIDO T2	EJERCIDO T3	EJERCIDO T4
429,000.64	107,425.74	7,054.61	529,371.77	1,009.97	926.60	526,119.76	526,119.76
TOTAL EJERCIDO AL TRIMESTRE VIGENTE							529,371.77
PRESUPUESTO TRIMESTRAL DE LA ACTIVIDAD							
Aprobado	Modificado	Comprometido	Devengado	Ejercido	% de Ejercido Vs. Modificado		
425,700.64	526,119.76	526,119.76	526,119.76	526,119.76	100.00		
DATOS DEL INDICADOR							
Nombre: PORCENTAJE DE ASESORIAS SOBRE EL NUEVO SISTEMA DE JUSTICIA REALIZADAS				Número de Indicador: 1598			
Definición: MIDE EL NÚMERO DE ASESORIAS SOBRE EL NUEVO SISTEMA DE JUSTICIA REALIZADAS RESPECTO A LAS ASESORIAS SOBRE EL NUEVO SISTEMA DE JUSTICIA PROGRAMADAS							
Método de Cálculo: (NÚMERO DE ASESORIAS SOBRE EL NUEVO SISTEMA DE JUSTICIA REALIZADAS / NÚMERO DE ASESORIAS SOBRE EL NUEVO SISTEMA DE JUSTICIA PROGRAMADAS) * 100							
Tipo	Dimensión	Frecuencia de Medición	Forma de cálculo del indicador	Tipo de Valor	Sentido Esperado		
GESTIÓN	EFICIENCIA	TRIMESTRAL	PORCENTAJE	FLUJO	ASCENDENTE		
MEDIOS DE VERIFICACIÓN / FUENTE INFORMACIÓN				SUPUESTO			
INFORME DE ACTIVIDADES DE DEFENSORES PÚBLICOS BAJO RESGUARDO DEL ÁREA DE CAPACITACIÓN PERTENECIENTE A LA UNIDAD ADMINISTRATIVA DE LA DEFENSORÍA PÚBLICA DEL ESTADO DE OAXACA				SE CUENTA CON LA PARTICIPACIÓN Y DISPOSICIÓN PARA CAPACITARSE			
DATOS DE LA META							
Definición de la variable Meta:		1 - NÚMERO DE ASESORIAS SOBRE EL NUEVO SISTEMA DE JUSTICIA REALIZADAS					
Unidad de medida:		25 - NÚMERO					
LÍNEA BASE DEL INDICADOR				VALOR PROGRAMADO ANUAL			
AÑO	2016	VALOR	0.00	AÑO	2019	VALOR	13.00
AVANCE TRIMESTRAL							
METAS	1er.TRIMESTRE	2o.TRIMESTRE	3er.TRIMESTRE	4o.TRIMESTRE	CUMPLIMIENTO DE METAS		
PROGRAMADA	3.00	4.00	3.00	3.00	T1+T2+T3+T4	13.00	
PROGRAMACIÓN ACTUALIZADA	3.00	4.00	3.00	3.00	T1+T2+T3+T4	13.00	
ALCANZADA	3.00	4.00	3.00	3.00	T1+T2+T3+T4	13.00	
PORCENTAJE ALCANZADO TRIMESTRAL	100.00	100.00	100.00	100.00	PORCENTAJE ALCANZADO ANUAL	100.00	

PORCENTAJE DE CUMPLIMIENTO ALCANZADO EN EL TRIMESTRE: 23.08 %

JEFE ADMINISTRATIVO
 MTRA. MARICRUZ VELAZQUEZ SANCHEZ
 JEFA DE LA UNIDAD ADMINISTRATIVA

TITULAR DE LA DEPENDENCIA/ENTIDAD
 MTR. JESÚS GERARDO HERRERA PÉREZ
 DIRECTOR GENERAL DE LA DEFENSORÍA PÚBLICA DEL ESTADO DE OAXACA



GOBIERNO DEL ESTADO
DE OAXACA



DEFENSORÍA
Defensoría Pública del
Estado de Oaxaca

PROGRAMAS Y PROYECTOS DE INVERSIÓN

NO APLICA



RELACION DE BIENES INMUEBLES QUE COMPONEN EL PATRIMONIO DEL 01 DE ENERO AL 31 DE DICIEMBRE DE 2019 (Pesos)

Table with 3 columns: CUENTA, DESCRIPCIÓN DEL BIEN, Saldo Final. Rows include categories like TERRENOS, EDIFICIOS NO RESIDENCIALES, and CONSTRUCCIÓN DE OBRAS PARA EL ABASTECIMIENTO DE AGUA, etc. A large 'NO APLICA' watermark is overlaid on the table. The final row shows 'SUMA TOTAL:' with a balance of 0.



RELACION DE BIENES MUEBLES QUE COMPONEN EL PATRIMONIO
DEL 01 DE ENERO AL 31 DE DICIEMBRE DE 2019
(Pesos)

CUENTA	DESCRIPCIÓN DEL BIEN	Saldo Final
12411	MUEBLES DE OFICINA Y ESTANTERÍA	1,721,245.64
12412	MUEBLES, EXCEPTO DE OFICINA Y ESTANTERÍA	
12413	EQUIPO DE CÓMPUTO Y DE TECNOLOGÍAS DE LA INFORMACIÓN	6,420,604.11
12419	OTROS MOBILIARIOS Y EQUIPOS DE ADMINISTRACIÓN	10,556.01
12421	EQUIPOS Y APARATOS AUDIOVISUALES	224,280.37
12422	APARATOS DEPORTIVOS	
12423	CÁMARAS FOTOGRÁFICAS Y DE VIDEO	593,298.24
12429	OTRO MOBILIARIO Y EQUIPO EDUCACIONAL Y RECREATIVO	
12431	EQUIPO MÉDICO Y DE LABORATORIO	
12432	INSTRUMENTAL MÉDICO Y DE LABORATORIO	
12441	AUTOMÓVILES Y CAMIONES	672,300.00
12443	EQUIPO AEROESPACIAL	
12445	EMBARCACIONES	
12449	OTROS EQUIPOS DE TRANSPORTE	
12450	EQUIPO DE DEFENSA Y SEGURIDAD	
12461	MAQUINARIA Y EQUIPO AGROPECUARIO	
12462	MAQUINARIA Y EQUIPO INDUSTRIAL	
12463	MAQUINARIA Y EQUIPO DE CONSTRUCCIÓN	
12464	SISTEMAS DE AIRE ACONDICIONADO, CALEFACCIÓN Y DE REFRIGERACIÓN INDUSTRIAL Y COMERCIAL	125,976.00
12465	EQUIPO DE COMUNICACIÓN Y TELECOMUNICACIÓN	5,104.00
12466	EQUIPOS DE GENERACIÓN ELÉCTRICA, APARATOS Y ACCESORIOS ELÉCTRICOS	
12467	HERRAMIENTAS Y MÁQUINAS-HERRAMIENTA	
12469	OTROS EQUIPOS	
12471	BIENES ARTÍSTICOS, CULTURALES Y CIENTÍFICOS	
12483	AVES	
12484	OVINOS Y CAPRINOS	
12486	EQUINOS	
12487	ESPECIES MENORES Y DE ZOOLOGICO	
12488	ÁRBOLES Y PLANTAS	
12489	OTROS ACTIVOS BIOLÓGICOS	
	SUMA TOTAL:	9,773,364.37



RELACION DE CUENTAS BANCARIAS PRODUCTIVAS ESPECIFICAS DEL 01 DE ENERO AL 31 DE DICIEMBRE DE 2019

FONDO, PROGRAMA O CONVENIO	DATOS DE LA CUENTA BANCARIA	
	INSTITUCION BANCARIA	NUMERO DE CUENTA

NO APLICA



GOBIERNO DEL ESTADO
DE OAXACA



DEFENSORÍA
Defensoría Pública del
Estado de Oaxaca

RELACION DE ESQUEMAS BURSATILES Y COBERTURAS FINANCIERAS

NO APLICA

DEFENSORÍA PÚBLICA DEL ESTADO DE OAXACA					
Estado de Situación Financiera Detallado - LDF					
Al 31 de diciembre de 2019 y al 31 de diciembre de 2018					
(PESOS)					
Concepto	31 de diciembre de 2019	31 de diciembre de 2018	Concepto	31 de diciembre de 2019	31 de diciembre de 2018
ACTIVO			PASIVO		
Activo Circulante			Pasivo Circulante		
Efectivo y Equivalentes	10,078	14,487	Cuentas por Pagar a Corto Plazo	5,813,499	5,127,415
Efectivo			Servicios Personales por Pagar a Corto Plazo	598,434	297,156
Bancos/Tesorería	10,078	14,487	Proveedores por Pagar a Corto Plazo		
Bancos/Dependencias y Otros			Contratistas por Obras Públicas por Pagar a Corto Plazo		
Inversiones Temporales (Hasta 3 meses)			Participaciones y Aportaciones por Pagar a Corto Plazo		
Fondos con Afectación Específica			Transferencias Otorgadas por Pagar a Corto Plazo	3,367,610	3,100,873
Depósitos de Fondos de Terceros en Garantía y/o Administración			Intereses, Comisiones y Otros Gastos de la Deuda Pública por Pagar a Corto Plazo		
Otros Efectivos y Equivalentes			Retenciones y Contribuciones por Pagar a Corto Plazo	1,822,156	1,703,859
Derechos a Recibir Efectivo o Equivalentes	5,765,599	5,074,823	Devoluciones de la Ley de Ingresos por Pagar a Corto Plazo		
Inversiones Financieras de Corto Plazo			Otras Cuentas por Pagar a Corto Plazo	25,299	25,527
Cuentas por Cobrar a Corto Plazo			Documentos por Pagar a Corto Plazo	0	0
Deudores Diversos por Cobrar a Corto Plazo	5,760,411	5,069,635	Documentos Comerciales por Pagar a Corto Plazo		
Ingresos por Recuperar a Corto Plazo			Documentos con Contratistas por Obras Públicas por Pagar a Corto Plazo		
Deudores por Anticipos de la Tesorería a Corto Plazo	5,188	5,188	Otros Documentos por Pagar a Corto Plazo		
Préstamos Otorgados a Corto Plazo			Porción a Corto Plazo de la Deuda Pública a Largo Plazo	0	0
Otros Derechos a Recibir Efectivo o Equivalentes a Corto Plazo			Porción a Corto Plazo de la Deuda Pública		
Derechos a Recibir Bienes o Servicios	0	0	Porción a Corto Plazo de Arrendamiento Financiero		
Anticipo a Proveedores por Adquisición de Bienes y Prestación de Servicios a Corto Plazo			Títulos y Valores a Corto Plazo		
Anticipo a Proveedores por Adquisición de Bienes Inmuebles y Muebles a Corto Plazo			Pasivos Diferidos a Corto Plazo	0	0
Anticipo a Proveedores por Adquisición de Bienes Intangibles a Corto Plazo			Ingresos Cobrados por Adelantado a Corto Plazo		
Anticipo a Contratistas por Obras Públicas a Corto Plazo			Intereses Cobrados por Adelantado a Corto Plazo		
Otros Derechos a Recibir Bienes o Servicios a Corto Plazo			Otros Pasivos Diferidos a Corto Plazo		
Inventarios	0	0	Fondos y Bienes de Terceros en Garantía y/o Administración a Corto Plazo	0	0
Inventario de Mercancías para Venta			Fondos en Garantía a Corto Plazo		
Inventario de Mercancías Terminadas			Fondos en Administración a Corto Plazo		
Inventario de Mercancías en Proceso de Elaboración			Fondos Contingentes a Corto Plazo		
Inventario de Materias Primas, Materiales y Suministros para Producción			Fondos de Fideicomisos, Mandatos y Contratos Análogos a Corto Plazo		
Bienes en Tránsito			Otros Fondos de Terceros en Garantía y/o Administración a Corto Plazo		
Almacenes			Valores y Bienes en Garantía a Corto Plazo		
Estimación por Pérdida o Deterioro de Activos Circulantes	0	0	Provisiones a Corto Plazo	0	0
Estimaciones para Cuentas Incobrables por Derechos a Recibir Efectivo o Equivalentes			Provisión para Demandas y Juicios a Corto Plazo		
Estimación por Deterioro de Inventarios			Provisión para Contingencias a Corto Plazo		
Otros Activos Circulantes	0	0	Otras Provisiones a Corto Plazo		
Valores en Garantía			Otros Pasivos a Corto Plazo	0	0
Bienes en Garantía (excluye depósitos de fondos)			Ingresos por Clasificar		
Bienes Derivados de Embargos, Decomisos, Aseguramientos y Dación en Pago			Recaudación por Participar		
Adquisición con Fondos de Terceros			Otros Pasivos Circulantes		
Total de Activos Circulantes	5,775,677	5,089,310	Total de Pasivos Circulantes	5,813,499	5,127,415
Activo No Circulante			Pasivo No Circulante		
Inversiones Financieras a Largo Plazo			Cuentas por Pagar a Largo Plazo		
Derechos a Recibir Efectivo o Equivalentes a Largo Plazo			Documentos por Pagar a Largo Plazo		
Bienes Inmuebles, Infraestructura y Construcciones en Proceso			Deuda Pública a Largo Plazo		
Bienes Muebles	9,773,364	9,773,364	Pasivos Diferidos a Largo Plazo		
Activos Intangibles	159,043	159,043	Fondos y Bienes de Terceros en Garantía y/o en Administración a Largo Plazo		
Depreciación, Deterioro y Amortización Acumulada de Bienes			Provisiones a Largo Plazo		
Activos Diferidos			Total de Pasivos No Circulantes	0	0
Estimación por Pérdida o Deterioro de Activos no Circulantes			Total del Pasivo	5,813,499	5,127,415
Otros Activos no Circulantes			HACIENDA PÚBLICA/PATRIMONIO		
Total de Activos No Circulantes	9,932,407	9,932,407	Hacienda Pública/Patrimonio Contribuido	9,932,407	9,932,407
Total del Activo	15,708,084	15,021,717	Aportaciones		
			Donaciones de Capital		
			Actualización de la Hacienda Pública/Patrimonio	9,932,407	9,932,407
			Hacienda Pública/Patrimonio Generado	-38,106	-38,106
			Resultados del Ejercicio (Ahorro/ Desahorro)		
			Resultados de Ejercicios Anteriores	-38,106	-38,106
			Revalúos		
			Reservas		
			Rectificaciones de Resultados de Ejercicios Anteriores		
			Exceso o Insuficiencia en la Actualización de la Hacienda Pública/Patrimonio	0	0
			Resultado por Posición Monetaria		
			Resultado por Tenencia de Activos no Monetarios		
			Total Hacienda Pública/Patrimonio	9,894,301	9,894,301
			Total del Pasivo y Hacienda Pública/Patrimonio	15,707,800	15,021,716

DEFENSORÍA PÚBLICA DEL ESTADO DE OAXACA

Balance Presupuestario - LDF

Del 1 de enero al 31 de DICIEMBRE de 2019

(PESOS)

Concepto	Estimado/ Aprobado	Devengado	Recaudado/ Pagado
A. Ingresos Totales (A = A1+A2+A3)	59,279,131	84,837,910	84,289,245
A1. Ingresos de Libre Disposición	55,266,915	80,357,810	79,809,145
A2. Transferencias Federales Etiquetadas	4,012,215	4,480,100	4,480,100
A3. Financiamiento Neto			
B. Egresos Presupuestarios¹ (B = B1+B2)	59,279,131	84,837,910	84,289,245
B1. Gasto No Etiquetado (sin incluir Amortización de la Deuda Pública)	55,279,131	80,357,810	79,809,145
B2. Gasto Etiquetado (sin incluir Amortización de la Deuda Pública)	4,012,215	4,480,100	4,480,100
C. Remanentes del Ejercicio Anterior (C = C1 + C2)		0	0
C1. Remanentes de Ingresos de Libre Disposición aplicados en el periodo			
C2. Remanentes de Transferencias Federales Etiquetadas aplicados en el periodo			
I. Balance Presupuestario (I = A – B + C)	0	0	0
II. Balance Presupuestario sin Financiamiento Neto (II = I - A3)	0	0	0
III. Balance Presupuestario sin Financiamiento Neto y sin Remanentes del Ejercicio Anterior (III= II - C)	0	0	0

Concepto	Aprobado	Devengado	Pagado
E. Intereses, Comisiones y Gastos de la Deuda (E = E1+E2)	0	0	0
E1. Intereses, Comisiones y Gastos de la Deuda con Gasto No Etiquetado			
E2. Intereses, Comisiones y Gastos de la Deuda con Gasto Etiquetado			
IV. Balance Primario (IV = III + E)	0	0	0

Concepto	Estimado/ Aprobado	Devengado	Recaudado/ Pagado
F. Financiamiento (F = F1 + F2)	0	0	0
F1. Financiamiento con Fuente de Pago de Ingresos de Libre Disposición			
F2. Financiamiento con Fuente de Pago de Transferencias Federales Etiquetadas			
G. Amortización de la Deuda (G = G1 + G2)	0	0	0
G1. Amortización de la Deuda Pública con Gasto No Etiquetado			
G2. Amortización de la Deuda Pública con Gasto Etiquetado			
A3. Financiamiento Neto (A3 = F – G)	0	0	0

Concepto	Estimado/ Aprobado	Devengado	Recaudado/ Pagado
A1. Ingresos de Libre Disposición	55,266,915	80,357,810	79,809,145
A3.1 Financiamiento Neto con Fuente de Pago de Ingresos de Libre Disposición (A3.1 = F1 – G1)	0	0	0
F1. Financiamiento con Fuente de Pago de Ingresos de Libre Disposición			
G1. Amortización de la Deuda Pública con Gasto No Etiquetado			
B1. Gasto No Etiquetado (sin incluir Amortización de la Deuda Pública)	55,266,915	80,357,810	79,809,145
C1. Remanentes de Ingresos de Libre Disposición aplicados en el periodo			
V. Balance Presupuestario de Recursos Disponibles (V = A1 + A3.1 – B1 + C1)	0	0	0
VI. Balance Presupuestario de Recursos Disponibles sin Financiamiento Neto (VI = V – A3.1)	0	0	0

Concept	Estimado/ Aprobado	Devengado	Recaudado/ Pagado
A2. Transferencias Federales Etiquetadas	4,012,215	4,480,100	4,480,100
A3.2 Financiamiento Neto con Fuente de Pago de Transferencias Federales Etiquetadas (A3.2 = F2 – G2)	0	0	0
F2. Financiamiento con Fuente de Pago de Transferencias Federales			
G2. Amortización de la Deuda Pública con Gasto Etiquetado			
B2. Gasto Etiquetado (sin incluir Amortización de la Deuda Pública)	4,012,215	4,480,100	4,480,100
C2. Remanentes de Transferencias Federales Etiquetadas aplicados en el periodo			
VII. Balance Presupuestario de Recursos Etiquetados (VII = A2 + A3.2 – B2 + C2)	0	0	0
VIII. Balance Presupuestario de Recursos Etiquetados sin Financiamiento Neto (VIII = VII – A3.2)	0	0	0

DEFENSORÍA PÚBLICA DEL ESTADO DE OAXACA
Estado Analítico de Ingreso Detallado - LDF
Del 1 de enero al 31 de DICIEMBRE de 2019
(PESOS)

Concepto	Ingreso					Diferencia
	Estimado	Ampliaciones/ (Reducciones)	Modificado	Devengado	Recaudado	
Ingresos de Libre Disposición	59,279,130	25,558,779	84,837,910	84,837,910	84,837,910	0
A. Impuestos						
B. Cuotas y Aportaciones de Seguridad Social						
C. Contribuciones de Mejoras						
D. Derechos						
E. Productos						
F. Aprovechamientos						
G. Ingresos por Ventas de Bienes y Servicios						
H. Participaciones (H=h1+h2+h3+h4+h5+h6+h7+h8+h9+h10+h11)	0	0	0	0	0	0
h1) Fondo General de Participaciones						
h2) Fondo de Fomento Municipal						
h3) Fondo de Fiscalización y Recaudación						
h4) Fondo de Compensación						
h5) Fondo de Extracción de Hidrocarburos						
h6) Impuesto Especial Sobre Producción y Servicios						
h7) 0.136% de la Recaudación Federal Participable						
h8) 3.17% Sobre Extracción de Petróleo						
h9) Gasolinas y Diésel						
h10) Fondo del Impuesto Sobre la Renta						
h11) Fondo de Estabilización de los Ingresos de las Entidades Federativas						
I. Incentivos Derivados de la Colaboración Fiscal (I=i1+i2+i3+i4+i5)	0	0	0	0	0	0
i1) Tenencia o Uso de Vehículos						
i2) Fondo de Compensación ISAN						
i3) Impuesto Sobre Automóviles Nuevos						
i4) Fondo de Compensación de Repecos-Intermedios						
i5) Otros Incentivos Económicos						
J. Transferencias	55,266,915	25,090,895	80,357,810	80,357,810	80,357,810	0
K. Convenios						
k1) Otros Convenios y Subsidios						
L. Otros Ingresos de Libre Disposición (L=l1+l2)	0	0	0	0	0	0
l1) Participaciones en Ingresos Locales						
l2) Otros Ingresos de Libre Disposición						
I. Total de Ingresos de Libre Disposición (I=A+B+C+D+E+F+G+H+I+J+K+L)	55,266,915	25,090,895	80,357,810	80,357,810	80,357,810	0
Ingresos Excedentes de Ingresos de Libre Disposición						
Transferencias Federales Etiquetadas						
A. Aportaciones (A=a1+a2+a3+a4+a5+a6+a7+a8)	0	0	0	0	0	0
a1) Fondo de Aportaciones para la Nómina Educativa y Gasto Operativo						
a2) Fondo de Aportaciones para los Servicios de Salud						
a3) Fondo de Aportaciones para la Infraestructura Social						
a4) Fondo de Aportaciones para el Fortalecimiento de los Municipios y de las Demarcaciones Territoriales del Distrito Federal						
a5) Fondo de Aportaciones Múltiples						
a6) Fondo de Aportaciones para la Educación Tecnológica y de Adultos						
a7) Fondo de Aportaciones para la Seguridad Pública de los Estados y del Distrito Federal						
a8) Fondo de Aportaciones para el Fortalecimiento de las Entidades Federativas						
B. Convenios (B=b1+b2+b3+b4)	0	0	0	0	0	0
b1) Convenios de Protección Social en Salud						
b2) Convenios de Descentralización						
b3) Convenios de Reasignación						
b4) Otros Convenios y Subsidios						
C. Fondos Distintos de Aportaciones (C=c1+c2)	0	0	0	0	0	0
c1) Fondo para Entidades Federativas y Municipios Productores de Hidrocarburos						
c2) Fondo Minero						
D. Transferencias, Subsidios y Subvenciones, y Pensiones y Jubilaciones	4,012,215	467,884	4,480,100	4,480,100	4,480,100	0
E. Otras Transferencias Federales Etiquetadas						
II. Total de Transferencias Federales Etiquetadas (II = A + B + C + D + E)	4,012,215	467,884	4,480,100	4,480,100	4,480,100	0
III. Ingresos Derivados de Financiamientos (III = A)	0	0	0	0	0	0
A. Ingresos Derivados de Financiamientos						
IV. Total de Ingresos (IV = I + II + III)	59,279,130	25,558,779	84,837,910	84,837,910	84,837,910	0
Datos Informativos						
1. Ingresos Derivados de Financiamientos con Fuente de Pago de Ingresos de Libre Disposición						
2. Ingresos Derivados de Financiamientos con Fuente de Pago de Transferencias Federales Etiquetadas						
3. Ingresos Derivados de Financiamientos (3 = 1 + 2)	0	0	0	0	0	0

DEFENSORÍA PÚBLICA DEL ESTADO DE OAXACA Informe Analítico de la Deuda Pública y Otros Pasivos - LDF Del 1 de enero al 31 de DICIEMBRE de 2019 (PESOS)							
Denominación de la Deuda Pública y Otros Pasivos	Saldo al 31 de diciembre de 20XN-1 (d)	Disposiciones del Periodo (e)	Amortizaciones del Periodo (f)	Revaluaciones, Reclasificaciones y Otros Ajustes (g)	Saldo Final del Periodo (h) h=d+e-f+g	Pago de Intereses del Periodo (i)	Pago de Comisiones y demás costos asociados durante el Periodo (j)
1. Deuda Pública (1=A+B)							
A. Corto Plazo (A=a1+a2+a3)							
a1) Instituciones de Crédito							
a2) Títulos y Valores							
a3) Arrendamientos Financieros							
B. Largo Plazo (B=b1+b2+b3)							
b1) Instituciones de Crédito							
b2) Títulos y Valores							
b3) Arrendamientos Financieros							
2. Otros Pasivos							
3. Total de la Deuda Pública y Otros Pasivos (3=1+2)							
4. Deuda Contingente ¹ (Informativo)							
A. Deuda Contingente 1							
B. Deuda Contingente 2							
C. Deuda Contingente XX							
5. Valor de Instrumentos Bono Cupón Cero ² (Informativo)							
A. Instrumento Bono Cupón Cero 1							
B. Instrumento Bono Cupón Cero 2							
C. Instrumento Bono Cupón Cero XX							

NO aplica

¹ Se refiere a cualquier Financiamiento sin fuente o garantía de pago definida, que sea asumida de manera solidaria o subsidiaria por las Entidades Federativas con sus Municipios, organismos descentralizados y empresas de participación estatal mayoritaria y fideicomisos, locales o municipales, y por los Municipios con sus respectivos organismos descentralizados y empresas de participación municipal mayoritaria.

² Se refiere al valor del Bono Cupón Cero que respalda el pago de los créditos asociados al mismo (Activo).

Obligaciones a Corto Plazo (k)	Monto Contratado (l)	Plazo Pactado (m)	Tasa de Interés (n)	Comisiones y Costos Relacionados (o)	Tasa Efectiva (p)
6. Obligaciones a Corto Plazo (Informativo)					
A. Crédito 1					
B. Crédito 2					
C. Crédito XX					

DEFENSORÍA PÚBLICA DEL ESTADO DE OAXACA
Informe Analítico de Obligaciones Diferentes de Financiamientos -LDF
Del 1 de enero al 31 de DICIEMBRE de 2019
(PESOS)

Denominación de las Obligaciones Diferentes de Financiamiento (c)	Fecha del Contrato (d)	Fecha de inicio de operación del proyecto (e)	Fecha de vencimiento (f)	Monto de la inversión pactado (g)	Plazo pactado (h)	Monto promedio mensual del pago de la contraprestación (i)	Monto promedio mensual del pago de la contraprestación correspondiente al pago de inversión (j)	Monto pagado de la inversión al 31 de XXXX de 20XX (k)	Monto pagado de la inversión actualizado al 31 de XXXX de 20XX (l)	Saldo pendiente por pagar de la inversión al 31 de XXXX de 20XX (m = g - l)
A. Asociaciones Público Privadas (APP's) (A=a+b+c+d) a) APP 1 b) APP 2 c) APP 3 d) APP XX										
B. Otros Instrumentos (B=a+b+c+d) a) Otro Instrumento 1 b) Otro Instrumento 2 c) Otro Instrumento 3 d) Otro Instrumento XX										
C. Total de Obligaciones Diferentes de Financiamiento (C=A+B)										

No aplica

DEFENSORÍA PÚBLICA DEL ESTADO DE OAXACA

Estado Analítico del Ejercicio del Presupuesto de Egresos Detallado - LDF

Clasificación por Objeto del Gasto (Capítulo y Concepto)

Del 1 de enero al 31 de DICIEMBRE de 2019

(PESOS)

Concepto	Egresos					Subejercicio
	Aprobado	Ampliaciones/ (Reducciones)	Modificado	Devengado	Pagado	
I. Gasto No Etiquetado (I=A+B+C+D+E+F+G+H+I)	55,067,115	25,090,895	80,357,810	80,357,810	79,809,145	0
A. Servicios Personales (A=a1+a2+a3+a4+a5+a6+a7)	0	0	0	0	0	0
a1) Remuneraciones al Personal de Carácter Permanente						0
a2) Remuneraciones al Personal de Carácter Transitorio						0
a3) Remuneraciones Adicionales y Especiales						0
a4) Seguridad Social						0
a5) Otras Prestaciones Sociales y Económicas						0
a6) Previsiones						0
a7) Pago de Estímulos a Servidores Públicos						0
B. Materiales y Suministros (B=b1+b2+b3+b4+b5+b6+b7+b8+b9)	0	0	0	0	0	0
b1) Materiales de Administración, Emisión de Documentos y Artículos						0
b2) Alimentos y Utensilios						0
b3) Materias Primas y Materiales de Producción y Comercialización						0
b4) Materiales y Artículos de Construcción y de Reparación						0
b5) Productos Químicos, Farmacéuticos y de Laboratorio						0
b6) Combustibles, Lubricantes y Aditivos						0
b7) Vestuario, Blancos, Prendas de Protección y Artículos Deportivos						0
b8) Materiales y Suministros Para Seguridad						0
b9) Herramientas, Refacciones y Accesorios Menores						0
C. Servicios Generales (C=c1+c2+c3+c4+c5+c6+c7+c8+c9)	0	0	0	0	0	0
c1) Servicios Básicos						0
c2) Servicios de Arrendamiento						0
c3) Servicios Profesionales, Científicos, Técnicos y Otros Servicios						0
c4) Servicios Financieros, Bancarios y Comerciales						0
c5) Servicios de Instalación, Reparación, Mantenimiento y Conservación						0
c6) Servicios de Comunicación Social y Publicidad						0
c7) Servicios de Traslado y Viáticos						0
c8) Servicios Oficiales						0
c9) Otros Servicios Generales						0
D. Transferencias, Asignaciones, Subsidios y Otras Ayudas (D=d1+d2+d3+d4+d5+d6+d7+d8+d9)	55,067,115	25,090,895	80,357,810	80,357,810	79,809,145	0
d1) Transferencias Internas y Asignaciones al Sector Público	55,066,915	16,936,265	72,003,180	72,003,180	71,454,515	0
d2) Transferencias al Resto del Sector Público						0
d3) Subsidios y Subvenciones						0
d4) Ayudas Sociales	200	7,100,000	7,300,000	7,300,000	7,300,000	0
d5) Pensiones y Jubilaciones	0	1,054,630	1,054,630	1,054,630	1,054,630	0
d6) Transferencias a Fideicomisos, Mandatos y Otros Análogos						0
d7) Transferencias a la Seguridad Social						0
d8) Donativos						0
d9) Transferencias al Exterior						0
E. Bienes Muebles, Inmuebles e Intangibles (E=e1+e2+e3+e4+e5+e6+e7+e8+e9)	0	0	0	0	0	0
e1) Mobiliario y Equipo de Administración						0
e2) Mobiliario y Equipo Educativo y Recreativo						0
e3) Equipo e Instrumental Médico y de Laboratorio						0
e4) Vehículos y Equipo de Transporte						0
e5) Equipo de Defensa y Seguridad						0
e6) Maquinaria, Otros Equipos y Herramientas						0
e7) Activos Biológicos						0
e8) Bienes Inmuebles						0
e9) Activos Intangibles						0
F. Inversión Pública (F=f1+f2+f3)	0	0	0	0	0	0
f1) Obra Pública en Bienes de Dominio Público						0
f2) Obra Pública en Bienes Propios						0
f3) Proyectos Productivos y Acciones de Fomento						0
G. Inversiones Financieras y Otras Provisiones (G=g1+g2+g3+g4+g5+g6+g7)	0	0	0	0	0	0
g1) Inversiones Para el Fomento de Actividades Productivas						0
g2) Acciones y Participaciones de Capital						0
g3) Compra de Títulos y Valores						0
g4) Concesión de Préstamos						0
g5) Inversiones en Fideicomisos, Mandatos y Otros Análogos						0
Fideicomiso de Desastres Naturales (Informativo)						0
g6) Otras Inversiones Financieras						0
g7) Provisiones para Contingencias y Otras Erogaciones Especiales						0
H. Participaciones y Aportaciones (H=h1+h2+h3)	0	0	0	0	0	0
h1) Participaciones						0
h2) Aportaciones						0
h3) Convenios						0
I. Deuda Pública (I=i1+i2+i3+i4+i5+i6+i7)	0	0	0	0	0	0
i1) Amortización de la Deuda Pública						0
i2) Intereses de la Deuda Pública						0
i3) Comisiones de la Deuda Pública						0
i4) Gastos de la Deuda Pública						0
i5) Costo por Coberturas						0
i6) Apoyos Financieros						0
i7) Adeudos de Ejercicios Fiscales Anteriores (ADEFAS)						0

Concepto	Egresos					Subejercicio
	Aprobado	Ampliaciones/ (Reducciones)	Modificado	Devengado	Pagado	
II. Gasto Etiquetado (II=A+B+C+D+E+F+G+H+I)	4,012,215	467,884	4,480,100	4,480,100	4,480,100	0
A. Servicios Personales (A=a1+a2+a3+a4+a5+a6+a7)	0	0	0	0	0	0
a1) Remuneraciones al Personal de Carácter Permanente						0
a2) Remuneraciones al Personal de Carácter Transitorio						0
a3) Remuneraciones Adicionales y Especiales						0
a4) Seguridad Social						0
a5) Otras Prestaciones Sociales y Económicas						0
a6) Previsiones						0
a7) Pago de Estímulos a Servidores Públicos						0
B. Materiales y Suministros (B=b1+b2+b3+b4+b5+b6+b7+b8+b9)	0	0	0	0	0	0
b1) Materiales de Administración, Emisión de Documentos y Artículos Oficiales						0
b2) Alimentos y Utensilios						0
b3) Materias Primas y Materiales de Producción y Comercialización						0
b4) Materiales y Artículos de Construcción y de Reparación						0
b5) Productos Químicos, Farmacéuticos y de Laboratorio						0
b6) Combustibles, Lubricantes y Aditivos						0
b7) Vestuario, Blancos, Prendas de Protección y Artículos Deportivos						0
b8) Materiales y Suministros Para Seguridad						0
b9) Herramientas, Refacciones y Accesorios Menores						0
C. Servicios Generales (C=c1+c2+c3+c4+c5+c6+c7+c8+c9)	0	0	0	0	0	0
c1) Servicios Básicos						0
c2) Servicios de Arrendamiento						0
c3) Servicios Profesionales, Científicos, Técnicos y Otros Servicios						0
c4) Servicios Financieros, Bancarios y Comerciales						0
c5) Servicios de Instalación, Reparación, Mantenimiento y Conservación						0
c6) Servicios de Comunicación Social y Publicidad						0
c7) Servicios de Traslado y Viáticos						0
c8) Servicios Oficiales						0
c9) Otros Servicios Generales						0
D. Transferencias, Asignaciones, Subsidios y Otras Ayudas (D=d1+d2+d3+d4+d5+d6+d7+d8+d9)	4,012,215	467,884	4,480,100	4,480,100	4,480,100	0
d1) Transferencias Internas y Asignaciones al Sector Público	4,012,215	467,884	4,480,100	4,480,100	4,480,100	0
d2) Transferencias al Resto del Sector Público						0
d3) Subsidios y Subvenciones						0
d4) Ayudas Sociales						0
d5) Pensiones y Jubilaciones						0
d6) Transferencias a Fideicomisos, Mandatos y Otros Análogos						0
d7) Transferencias a la Seguridad Social						0
d8) Donativos						0
d9) Transferencias al Exterior						0
E. Bienes Muebles, Inmuebles e Intangibles (E=e1+e2+e3+e4+e5+e6+e7+e8+e9)	0	0	0	0	0	0
e1) Mobiliario y Equipo de Administración						0
e2) Mobiliario y Equipo Educativo y Recreativo						0
e3) Equipo e Instrumental Médico y de Laboratorio						0
e4) Vehículos y Equipo de Transporte						0
e5) Equipo de Defensa y Seguridad						0
e6) Maquinaria, Otros Equipos y Herramientas						0
e7) Activos Biológicos						0
e8) Bienes Inmuebles						0
e9) Activos Intangibles						0
F. Inversión Pública (F=f1+f2+f3)	0	0	0	0	0	0
f1) Obra Pública en Bienes de Dominio Público						0
f2) Obra Pública en Bienes Propios						0
f3) Proyectos Productivos y Acciones de Fomento						0
G. Inversiones Financieras y Otras Provisiones (G=g1+g2+g3+g4+g5+g6+g7)	0	0	0	0	0	0
g1) Inversiones Para el Fomento de Actividades Productivas						0
g2) Acciones y Participaciones de Capital						0
g3) Compra de Títulos y Valores						0
g4) Concesión de Préstamos						0
g5) Inversiones en Fideicomisos, Mandatos y Otros Análogos						0
Fideicomiso de Desastres Naturales (Informativo)						0
g6) Otras Inversiones Financieras						0
g7) Provisiones para Contingencias y Otras Erogaciones Especiales						0
H. Participaciones y Aportaciones (H=h1+h2+h3)	0	0	0	0	0	0
h1) Participaciones						0
h2) Aportaciones						0
h3) Convenios						0
I. Deuda Pública (I=i1+i2+i3+i4+i5+i6+i7)	0	0	0	0	0	0
i1) Amortización de la Deuda Pública						0
i2) Intereses de la Deuda Pública						0
i3) Comisiones de la Deuda Pública						0
i4) Gastos de la Deuda Pública						0
i5) Costo por Coberturas						0
i6) Apoyos Financieros						0
i7) Adeudos de Ejercicios Fiscales Anteriores (ADEFAS)						0
III. Total de Egresos (III = I + II)	59,079,330	25,558,779	84,837,910	84,837,910	84,289,245	0

DEFENSORÍA PÚBLICA DEL ESTADO DE OAXACA

Estado Analítico del Ejercicio del Presupuesto de Egresos Detallado - LDF
Clasificación Administrativa
Del 1 de enero al 31 de DICIEMBRE de 2019
(PESOS)

Concepto	Egresos					Subejercicio
	Aprobado	Ampliaciones/ (Reducciones)	Modificado	Devengado	Pagado	
I. Gasto No Etiquetado (I=A)	55,266,915	25,090,895	80,357,810	80,357,810	79,815,614	0
A. DEFENSORÍA PÚBLICA DEL ESTADO DE OAXACA	55,266,915	25,090,895	80,357,810	80,357,810	79,815,614	
II. Gasto Etiquetado (II=A)	4,012,215	467,884	4,480,099	4,480,099	4,480,099	0
A. DEFENSORÍA PÚBLICA DEL ESTADO DE OAXACA	4,012,215	467,884	4,480,099	4,480,099	4,480,099	
III. Total de Egresos (III = I + II)	59,279,130	25,558,779	84,837,909	84,837,909	84,295,713	0

DEFENSORÍA PÚBLICA DEL ESTADO DE OAXACA
Estado Analítico del Ejercicio del Presupuesto de Egresos Detallado - LDF
Clasificación Funcional (Finalidad y Función)
Del 1 de enero al 31 de DICIEMBRE de 2019
(PESOS)

Concepto	Egresos					Subejercicio
	Aprobado	Ampliaciones/ (Reducciones)	Modificado	Devengado	Pagado	
I. Gasto No Etiquetado (I=A+B+C+D)	55,266,915	25,090,895	80,357,810	80,357,810	79,809,145	0
A. Gobierno (A=a1+a2+a3+a4+a5+a6+a7+a8)	55,266,915	25,090,895	80,357,810	80,357,810	79,809,145	0
a1) Legislación						0
a2) Justicia	55,266,915	25,090,895	80,357,810	80,357,810	79,809,145	0
a3) Coordinación de la Política de Gobierno						0
a4) Relaciones Exteriores						0
a5) Asuntos Financieros y Hacendarios						0
a6) Seguridad Nacional						0
a7) Asuntos de Orden Público y de Seguridad Interior						0
a8) Otros Servicios Generales						0
B. Desarrollo Social (B=b1+b2+b3+b4+b5+b6+b7)	0	0	0	0	0	0
b1) Protección Ambiental						0
b2) Vivienda y Servicios a la Comunidad						0
b3) Salud						0
b4) Recreación, Cultura y Otras Manifestaciones Sociales						0
b5) Educación						0
b6) Protección Social						0
b7) Otros Asuntos Sociales						0
C. Desarrollo Económico (C=c1+c2+c3+c4+c5+c6+c7+c8+c9)	0	0	0	0	0	0
c1) Asuntos Económicos, Comerciales y Laborales en General						0
c2) Agropecuaria, Silvicultura, Pesca y Caza						0
c3) Combustibles y Energía						0
c4) Minería, Manufacturas y Construcción						0
c5) Transporte						0
c6) Comunicaciones						0
c7) Turismo						0
c8) Ciencia, Tecnología e Innovación						0
c9) Otras Industrias y Otros Asuntos Económicos						0
D. Otras No Clasificadas en Funciones Anteriores (D=d1+d2+d3+d4)	0	0	0	0	0	0
d1) Transacciones de la Deuda Pública / Costo Financiero de la						0
d2) Transferencias, Participaciones y Aportaciones Entre						0
Diferentes Niveles y Órdenes de Gobierno						0
d3) Saneamiento del Sistema Financiero						0
d4) Adeudos de Ejercicios Fiscales Anteriores						0
II. Gasto Etiquetado (II=A+B+C+D)	4,012,215	467,884	4,480,099	4,480,099	4,480,099	0
A. Gobierno (A=a1+a2+a3+a4+a5+a6+a7+a8)	4,012,215	467,884	4,480,099	4,480,099	4,480,099	0
a1) Legislación	4,012,215	467,884	4,480,099	4,480,099	4,480,099	0
a2) Justicia						0
a3) Coordinación de la Política de Gobierno						0
a4) Relaciones Exteriores						0
a5) Asuntos Financieros y Hacendarios						0
a6) Seguridad Nacional						0
a7) Asuntos de Orden Público y de Seguridad Interior						0
a8) Otros Servicios Generales						0
B. Desarrollo Social (B=b1+b2+b3+b4+b5+b6+b7)	0	0	0	0	0	0
b1) Protección Ambiental						0
b2) Vivienda y Servicios a la Comunidad						0
b3) Salud						0
b4) Recreación, Cultura y Otras Manifestaciones Sociales						0
b5) Educación						0
b6) Protección Social						0
b7) Otros Asuntos Sociales						0
C. Desarrollo Económico (C=c1+c2+c3+c4+c5+c6+c7+c8+c9)	0	0	0	0	0	0
c1) Asuntos Económicos, Comerciales y Laborales en General						0
c2) Agropecuaria, Silvicultura, Pesca y Caza						0
c3) Combustibles y Energía						0
c4) Minería, Manufacturas y Construcción						0
c5) Transporte						0
c6) Comunicaciones						0
c7) Turismo						0
c8) Ciencia, Tecnología e Innovación						0
c9) Otras Industrias y Otros Asuntos Económicos						0
D. Otras No Clasificadas en Funciones Anteriores (D=d1+d2+d3+d4)	0	0	0	0	0	0
d1) Transacciones de la Deuda Pública / Costo Financiero de la						0
d2) Transferencias, Participaciones y Aportaciones Entre						0
Diferentes Niveles y Órdenes de Gobierno						0
d3) Saneamiento del Sistema Financiero						0
d4) Adeudos de Ejercicios Fiscales Anteriores						0
III. Total de Egresos (III = I + II)	59,279,130	25,558,779	84,837,909	84,837,909	84,289,244	0

DEFENSORÍA PÚBLICA DEL ESTADO DE OAXACA

Estado Analítico del Ejercicio del Presupuesto de Egresos Detallado - LDF

Clasificación de Servicios Personales por Categoría

Del 1 de enero al 31 de DICIEMBRE de 2019

(PESOS)

Concepto	Egresos					Subejercicio
	Aprobado	Ampliaciones/ (Reducciones)	Modificado	Devengado	Pagado	
I. Gasto No Etiquetado (I=A+B+C+D+E+F)	53,392,410	18,001,601	71,394,012	71,394,012	71,394,012	0
A. Personal Administrativo	53,392,410	18,001,601	71,394,012	71,394,012	71,394,012	0
B. Magisterio						0
C. Servicios de Salud (C=c1+c2)	0	0	0	0	0	0
c1) Personal Administrativo						0
c2) Personal Médico, paramédico y afín						0
D. Seguridad Pública						0
E. Gastos asociados a la implementación de nuevas leyes federales o reformas a las mismas (E=e1+e2)	0	0	0	0	0	0
e1) Nombre del Programa o Ley 1						0
e2) Nombre del Programa o Ley 2						0
F. Sentencias laborales definitivas						0
II. Gasto Etiquetado (I=A+B+C+D+E+F)	4,012,215	467,884	4,480,100	4,480,100	4,480,100	0
A. Personal Administrativo	4,012,215	467,884	4,480,100	4,480,100	4,480,100	0
B. Magisterio						0
C. Servicios de Salud (C=c1+c2)	0	0	0	0	0	0
c1) Personal Administrativo						0
c2) Personal Médico, paramédico y afín						0
D. Seguridad Pública						0
E. Gastos asociados a la implementación de nuevas leyes federales o reformas a las mismas (E=e1+e2)	0	0	0	0	0	0
e1) Nombre del Programa o Ley 1						0
e2) Nombre del Programa o Ley 2						0
F. Sentencias laborales definitivas						0
III. Total de Gasto en Servicios Personales (III = I + II)	57,404,625	18,469,485	75,874,112	75,874,112	75,874,112	0

DEFENSORÍA PÚBLICA DEL ESTADO DE OAXACA
Informe sobre Estudios Actuariales - LDF

	Pensiones y jubilaciones	Salud	Riesgos de trabajo	Invalidez y vida	Otras prestaciones sociales
<p>Tipo de Sistema Prestación laboral o Fondo general para trabajadores del estado o Beneficio definido, Contribución definida o Mixto</p> <p>Población afiliada Activos Edad máxima Edad mínima Edad promedio Pensionados y Jubilados Edad máxima Edad mínima Edad promedio Beneficiarios Promedio de años de servicio (trabajadores activos) Aportación individual al plan de pensión como % del salario Aportación del ente público al plan de pensión como % del salario Crecimiento esperado de los pensionados y jubilados (como %) Crecimiento esperado de los activos (como %) Edad de Jubilación o Pensión Esperanza de vida</p> <p>Ingresos del Fondo Ingresos Anuales al Fondo de Pensiones</p> <p>Nómina anual Activos Pensionados y Jubilados Beneficiarios de Pensionados y Jubilados</p> <p>Monto mensual por pensión Máximo Mínimo Promedio</p> <p>Monto de la reserva</p> <p>Valor presente de las obligaciones Pensiones y Jubilaciones en curso de pago Generación actual Generaciones futuras</p> <p>Valor presente de las contribuciones asociadas a los sueldos futuros de cotización Generación actual Generaciones futuras</p> <p>Valor presente de aportaciones futuras Generación actual Generaciones futuras Otros Ingresos</p> <p>Déficit/superávit actuarial Generación actual Generaciones futuras</p> <p>Periodo de suficiencia Año de descapitalización Tasa de rendimiento</p> <p>Estudio actuarial Año de elaboración del estudio actuarial Empresa que elaboró el estudio actuarial</p>					

No aplica



GOBIERNO DEL ESTADO
DE OAXACA

INSTITUTO OAXAQUEÑO DEL EMPRENDEDOR Y DE LA COMPETITIVIDAD



GOBIERNO DEL ESTADO
DE OAXACA

Oaxaca
JUNTOS CONSTRUIMOS EL CAMBIO



IODEMC
Instituto Oaxaqueño
del Emprendedor y de la
Competitividad

INSTITUTO OAXAQUEÑO DEL EMPREDEDOR Y DE LA COMPETITIVIDAD.

Es innegable la importancia de aquellas ideas emprendedoras que, con trabajo y dedicación, se convierten en micro, pequeñas y medianas empresas (MiPyMES), las cuales generan el 75% de los empleos y el 52% del Producto Interno Bruto (PIB)¹ de nuestro país. Estos emprendimientos son la fuente de ingresos para familias en todos los rincones de México y además generan crecimiento económico para el país.

En Oaxaca, la esperanza de vida de un negocio al nacer en el año 2016 era de tan sólo 6.6 años. De cada 100 empresas que abrieron, la estadística dice que al finalizar el primer año 40 habrían cerrado, al quinto año 72 ya no existirían, 20 de las 100 que empezaron llegarán a los diez años de vida y sólo 12 empresas se consolidarán a largo plazo.²

Las cifras muestran que Oaxaca presentaba un rezago en apoyos a MiPyMES por la ausencia de programas y apoyos enfocados a favorecer el emprendimiento, por ello el Gobernador del Estado, Mtro. Alejandro Murat Hinojosa, creó el Instituto Oaxaqueño del Emprendedor y de la Competitividad (IODEMC), con la firme convicción de que el emprendimiento es fuente de riqueza, generación de empleos y crecimiento económico.

De este modo el Instituto Oaxaqueño del Emprendedor y de la Competitividad (IODEMC) es un organismo público descentralizado, sectorizado a la Secretaría de Economía, cuyo objetivo es establecer y ejecutar políticas públicas y programas de apoyo que fomenten la cultura emprendedora y la competitividad como base del desarrollo económico del estado y contribuir al bienestar social.

Por lo que sus ejes de atención se encaminan a:

- Impulsar el desarrollo de una cultura emprendedora y empresarial competitiva que promueva la generación de nuevos proyectos con propuesta de valor e impacto económico y social y que consolide ventajas competitivas reales en las empresas existentes a través de capacitaciones y asesorías.
- Facilitar a través del subsidio parcial el acceso de emprendedores y empresarios a

¹ PYMES, eslabón fundamental para el crecimiento de México (PROMEXICO, 2016).

<http://www.promexico.gob.mx/negocios-internacionales/pymes-eslabon-fundamental-para-el-crecimientoen-mexico.html>

² Esperanza de vida de los negocios a nivel nacional y por entidad federativa (INEGI, 2016).

http://www.inegi.org.mx/inegi/contenidos/investigacion/Experimentales/Esperanza/doc/evn_ent_fed.pdf



GOBIERNO DEL ESTADO
DE OAXACA

Oaxaca
JUNTOS CONSTRUIMOS EL CAMBIO



IOEMC
Instituto Oaxaqueño
del Emprendedor y de la
Competitividad

servicios profesionales de acompañamiento como consultoría y gestión para el desarrollo, crecimiento o consolidación de sus proyectos y empresas prioritariamente con aliados locales para fortalecer el ecosistema emprendedor oaxaqueño.

- Estimular a través de la participación a fondo invertido la ejecución de proyectos empresariales estratégicos tanto individuales como colectivos que busquen el fortalecimiento integral de las Mipymes locales con el fin de elevar su competitividad y contribuir al desarrollo económico y social de Oaxaca.
- Fortalecer los mercados públicos del Estado de Oaxaca por medio del mantenimiento a la infraestructura física de los mismos, adquisición de equipo de calidad y el desarrollo del capital humano de los locatarios mediante la capacitación.



GOBIERNO DEL ESTADO DE OAXACA



IODEMC
Instituto Oaxaqueño del Emprendedor y de la Competitividad

AVANCE DE METAS Y OBJETIVOS POR ACTIVIDAD

PROGRAMA 161- IMPULSO A LA ECONOMÍA										
COMPONENTE	ACTIVIDAD	META ANUAL 2019							METAS ANUALES	
00: ACCIONES DE GESTION PARA EL IMPULSO AL DESARROLLO ECONOMICO REALIZADAS	001: ACCIONES ADMINISTRATIVAS PARA EL IMPULSO A EMPRENDEDORES Y UNIDADES ECONÓMICAS.	PROGRAMADO	MODIFICADO	1° TRIM	2° TRIM	3° TRIM	4° TRIM	UNIDAD DE MEDIDA	META ANUAL ALCANZADA	% ALCANZADO
		100	100	21.21	33.19	32.77	12.83	PORCENTAJE DE DIRECCIONES EJECUTIVAS REALIZADAS	100	100%
01: DESARROLLO DE LAS CAPACIDADES EMPRESARIALES A EMPRENDEDORES Y UNIDADES ECONÓMICAS	002: CAPACITACIÓN A EMPRENDEDORES Y UNIDADES ECONÓMICAS.	PROGRAMADO	MODIFICADO	1° TRIM	2° TRIM	3° TRIM	4° TRIM	UNIDAD DE MEDIDA	META TOTAL	% ALCANZADO RESPECTO AL TOTAL ANUAL
		4,400	8,350	882	1,359	5,883	1,562	NÚMERO DE PERSONAS CAPACITADAS	9,686	116%
	003: ASESORAMIENTO A EMPRENDEDORES Y UNIDADES ECONÓMICAS	PROGRAMADO	MODIFICADO	1° TRIM	2° TRIM	3° TRIM	4° TRIM	UNIDAD DE MEDIDA	META TOTAL	% ALCANZADO RESPECTO AL TOTAL ANUAL
		1,700	1,900	416	652	593	624	ASESORIAS REALIZADAS	2,285	120.26%
04: ENTREGA DE SUBSIDIOS A EMPRENDEDORES Y UNIDADES ECONOMICAS	001: ELABORACIÓN Y GESTIÓN DE PROYECTOS DE EMPRENDIMIENTO Y COMPETITIVIDAD	PROGRAMADO	MODIFICADO	1° TRIM	2° TRIM	3° TRIM	4° TRIM	UNIDAD DE MEDIDA	META TOTAL	% ALCANZADO RESPECTO AL TOTAL ANUAL
		10	15	0	15	0	0	NÚMERO DE DIAGNÓSTICOS REALIZADOS	15	100%
06: EJECUCIÓN DE PROYECTOS INTEGRALES	001 ELABORACIÓN Y SEGUIMIENTO DE PROYECTOS DE UNIDADES ECONÓMICAS ESTRATÉGICAS Y MERCADOS PÚBLICOS.	PROGRAMADO	MODIFICADO	1° TRIM	2° TRIM	3° TRIM	4° TRIM	UNIDAD DE MEDIDA	META TOTAL	% ALCANZADO RESPECTO AL TOTAL ANUAL
		8	8	0	5	0	4	NÚMERO DE DIAGNÓSTICOS REALIZADOS	9	112.50%



COMPONENTE 00: ACCIONES DE GESTION PARA EL IMPULSO AL DESARROLLO ECONOMICO

En relación con el organigrama de la institución, durante el ejercicio 2019 se alinearon a este componente los siguientes departamentos:

1. Dirección general

- Unidad Administrativa
- Unidad Jurídica

En este componente se realizaron acciones enfocadas a planear y coordinar con el fin de ejecutar con eficiencia y transparencia los recursos humanos, materiales, financieros y técnicos del Instituto, así como gestionar ante las instancias correspondientes la adquisición, arrendamiento o contratación de servicios necesarios para el funcionamiento del Instituto, suministrando a las áreas de este los recursos necesarios para su funcionamiento.

A continuación, se detallan las actividades que integran dicho componente, enfatizando las acciones e impactos de cada una durante el ejercicio 2019.

ACTIVIDAD 001: ACCIONES ADMINISTRATIVAS PARA EL IMPULSO A EMPRENDEDORES Y UNIDADES ECONÓMICAS

En esta actividad se realizó la supervisión del cumplimiento de las metas planteadas por cada área del instituto, así como la planeación, gestión y ejecución de los recursos humanos, materiales, financieros y técnicos, desarrollo de estados de situación financiera y de actividades, flujos de efectivo, balanza de comprobación en todos los niveles, conciliaciones y estados bancarios, reportes presupuestales, asesoría y representación jurídica de la dependencia.

IMPACTOS DE LA ACTIVIDAD

- Como resultado de estas acciones en el ejercicio 2019 se logró cumplir con el **100%** de lo planeado, dicho porcentaje engloba el logro de las metas alcanzadas en todos los componentes y actividades que conforman la Matriz de Indicadores del Instituto, así como los informes mensuales de gestión los cuales estuvieron



GOBIERNO DEL ESTADO
DE OAXACA

integrados por estados de situación financiera, estado de actividades, estado de flujo de efectivo, balanza de comprobación a primer nivel, balanza de comprobación a todos los niveles, conciliación bancaria y estados de cuenta bancaria, conciliación SEFIP y reporte presupuestal.

COMPONENTE 01: DESARROLLO DE LAS CAPACIDADES EMPRESARIALES A EMPRENDEDORES Y UNIDADES ECONÓMICAS

Conforme a la estructura orgánica del IOEMC, se alinearon a dicho componente:

1. Dirección de emprendimiento y fortalecimiento empresarial
 - Departamento de atención al emprendedor
 - Departamento de vinculación financiera
 - Departamento de asistencia y capacitación
2. Departamento de certificaciones

En este componente se realizaron acciones encaminadas a promover mecanismos de asesoría y capacitación mediante la vinculación con aliados estratégicos del sector académico, productivo, industrial, tecnológico, de servicios y de impacto social fortaleciendo sus habilidades empresariales y humanas.

ACTIVIDAD 002: CAPACITACIÓN A EMPRENDEDORES Y UNIDADES ECONÓMICAS:

- En esta actividad se llevó a cabo la impartición de cursos y talleres de capacitación para el desarrollo de habilidades empresariales y el fortalecimiento del conocimiento en temas de negocios e innovación, con el objetivo de promover la creación y desarrollo de negocios con mayor estructura, así como incrementar la competitividad de las micro, pequeñas y medianas empresas.

De este modo, el Instituto realizó acciones cuyo origen de los recursos fue mediante gasto de operación y proyectos de inversión. Por lo que las actividades realizadas en ambos casos se citan a continuación.

IMPACTOS DE LA ACTIVIDAD MEDIANTE GASTO DE OPERACIÓN

Durante el ejercicio 2019 se impartieron cursos y talleres de capacitación a **3,540** emprendedores y **1,045** unidades económicas de diversas regiones del estado,



GOBIERNO DEL ESTADO
DE OAXACA

impactando principalmente a la región del Istmo con el curso de capacitación “Rumbo emprendedor edición Istmo”. Así mismo a lo largo del estado fueron realizadas diversas capacitaciones como se observa en el siguiente cuadro:

EJERCICIO 2020					
CAPACITACIONES					
MUNICIPIO	TIPO DE CAPACITACIÓN	EMPREENDEDORES		UNIDADES ECONÓMICAS	
		H	M	H	M
OAXACA DE JUÁREZ	¿CÓMO CALCULAR EL PRECIO DE VENTA DE MI PRODUCTO?	18	17	4	3
HUAUTLA DE JIMÉNEZ	¿CÓMO CALCULAR EL PRECIO DE VENTA DE MI PRODUCTO?	0	6	16	9
OAXACA DE JUÁREZ	¿CÓMO CONSTRUIR MI EMPRESA?	29	35	16	9
HUAUTLA DE JIMÉNEZ	CÓMO CONSTRUIR MI EMPRESA	2	5	16	9
OAXACA DE JUÁREZ	¿CÓMO CREAR CONTENIDO PARA REDES SOCIALES?	1	0	3	1
OAXACA DE JUÁREZ	¿CÓMO ELABORAR UN PITCH DECK?	5	4	0	1
OAXACA DE JUÁREZ	¿CÓMO HACER DE TU HOBBIE UN MODELO DE NEGOCIOS EXITOSO?	10	13	1	0
OAXACA DE JUÁREZ	¿CÓMO GENERAR UNA PROPUESTA DE VALOR?	11	10	12	10
OAXACA DE JUÁREZ	¿CÓMO INTERNACIONALIZAR TU MODELO DE NEGOCIOS?	5	8	5	5
OAXACA DE JUÁREZ	¿CÓMO MEJORO LA EXPERIENCIA DE MIS CLIENTES?	6	18	10	9
HUAUTLA DE JIMÉNEZ	CÓMO MEJORAR LA EXPERIENCIA DE MIS CLIENTES	1	6	16	9
OAXACA DE JUÁREZ	¿QUÉ ES UN PITCH Y CÓMO PRESENTARLO?	7	4	10	7
OAXACA DE JUÁREZ	¿QUIÉN ES MI CLIENTE?	2	5	0	0
OAXACA DE JUÁREZ	1º CAPACITACIÓN PERSONALIZADA	4	6	0	0
OAXACA DE JUÁREZ	10 COSAS QUE NO SABÍA DE LA EXPORTACIÓN	3	9	3	4
OAXACA DE JUÁREZ	2º CAPACITACIÓN PERSONALIZADA	4	4	0	0



GOBIERNO DEL ESTADO
DE OAXACA

OAXACA DE JUÁREZ	3° CAPACITACIÓN PERSONALIZADA	4	6	0	0
OAXACA DE JUÁREZ	4° CAPACITACIÓN PERSONALIZADA	4	5	0	0
SAN RAYMUNDO JALPAN	2° TALLER DE UNIVERSIDADES	1	0	3	12
HEROICA CIUDAD DE JUCHITÁN DE ZARAGOZA	EL ABC PARA CONFORMAR UN EQUIPO DE TRABAJO	0	12	0	8
OAXACA DE JUÁREZ	ATENCIÓN AL EMPRENDEDOR	3	2	0	4
OAXACA DE JUÁREZ	ADMINISTRACIÓN DE FLUJO DE EFECTIVO	2	6	7	24
SAN PEDRO POCHUTLA	ATENCIÓN AL CLIENTE	0	0	8	6
OAXACA DE JUÁREZ	CAPACITACIÓN "MODELO MIDE"	4	2	5	5
OAXACA DE JUAREZ	CAPACITACIÓN SBDC	5	1	5	8
HEROICA CIUDAD DE TLAXIACO	COACHING PARA EMPRENDEDORES	24	86	0	0
MATÍAS ROMERO	COACHING PARA EMPRENDEDORES	52	114	0	0
OAXACA DE JUÁREZ	COACHING PARA EMPRENDEDORES	26	23	3	4
SALINA CRUZ	COACHING PARA EMPRENDEDORES	21	23	0	0
SAN FRANCISCO TELIXTLAHUACA	COACHING PARA EMPRENDEDORES	13	28	0	0
SANTA MARÍA HUATULCO	COACHING PARA EMPRENDEDORES	10	25	2	1
SAN PEDRO HUILOTEPEC	COACHING PARA EMPRENDEDORES	32	29	0	0
SAN PEDRO POCHUTLA	COACHING PARA EMPRENDEDORES	0	0	8	6
OAXACA DE JUÁREZ	CÓMO DETERMINO EL COSTO DE MI PRODUCTO	7	5	7	7
SAN SEBASTIÁN TUTLA	CÓMO HACER DE TU HOBBIE UN MODELO DE NEGOCIOS EXITOSO	63	115	0	0
OAXACA DE JUÁREZ	CÓMO HACER DE TU HOBBIE UN MODELO DE NEGOCIOS	0	0	19	23
OAXACA DE JUÁREZ	CONSEJOS BÁSICOS PARA EMPRENDER	8	24	0	0
OAXACA DE JUÁREZ	CONSTRUCCIÓN DE MARCAS FUERTES	14	25	7	4



GOBIERNO DEL ESTADO
DE OAXACA

OAXACA DE JUÁREZ	CONTABILIDAD BÁSICA PARA EMPRENDEDORES	9	21	2	2
OAXACA DE JUÁREZ	CULTURA TURÍSTICA PARA EMPRENDIMIENTOS	6	8	0	2
OAXACA DE JUÁREZ	CURSO BÁSICO DE SOCIEDADES MERCANTILES Y SOCIEDADES CIVILES	9	15	0	0
OAXACA DE JUÁREZ	CONTRATOS Y SUS IMPLICACIONES FISCALES	0	0	26	14
OAXACA DE JUÁREZ	CURSO META EMPRENDEDOR	5	7	0	0
OAXACA DE JUÁREZ	CURSO DE COMERCIALIZACIÓN	1	3	0	0
OAXACA DE JUÁREZ	CURSO FINANZAS Y COSTOS	1	3	0	0
OAXACA DE JUÁREZ	ECOSISTEMA DEL EMPRENDIMIENTO SOCIAL Y LA INNOVACIÓN	4	3	1	1
OAXACA DE JUÁREZ	DIRECCIÓN Y ESTRATEGIAS PARA MI NEGOCIO	7	4	3	4
OAXACA DE JUÁREZ	DESARROLLA TU MARCA PERSONAL	2	2	4	7
OAXACA DE JUÁREZ	EDUCACIÓN FINANCIERA PARA EMPRENDEDORES	2	7	1	0
OAXACA DE JUÁREZ	ESTRATEGIA DE TALENTO HUMANO	5	3	1	
OCOTLÁN DE MORELOS	EMPRENDIMIENTO SOCIAL CREATIVO	4	7	6	7
OAXACA DE JUÁREZ	ESTRATEGIA DE VENTAS	16	21	1	6
OAXACA DE JUÁREZ	ESTRATEGIAS PARA EL SERVICIO AL CLIENTE	10	19	6	6
SANTA MARÍA TONAMECA	ESTRATEGIAS DEL SERVICIO AL CLIENTE	6	10	0	0
OAXACA DE JUÁREZ	ESTRATEGIAS DE PROMOCIÓN PARA MI NEGOCIO	15	16	1	3
OAXACA DE JUÁREZ	ESTRATEGIA DE VENTAS PARA MIPYMES	4	11	3	1
OAXACA DE JUÁREZ	FOTOGRAFÍA DE SMARTPHONES PARA PROMOCIONAR TU PRODUCTO	16	18	2	5
OAXACA DE JUÁREZ	FINANZAS PARA EMPRENDEDORES	3	8	3	2
OAXACA DE JUÁREZ	FUENTES DE FINANCIAMIENTO	6	4	2	1
OAXACA DE JUÁREZ	ESTRUCTURA DE COSTOS	12	9	10	11



GOBIERNO DEL ESTADO
DE OAXACA

HUAUTLA DE JIMÉNEZ	HERRAMIENTA BÁSICA DE COMERCIALIZACIÓN PARA EMPRENDEDORES	6	3	2	1
OAXACA DE JUÁREZ	HABILIDADES DIRECTIVAS PARA EMPRENDEDORES	6	8	0	0
SANTA LUCIA DEL CAMINO	FUENTES DE FINANCIAMIENTO PARA MI PROYECTO	3	2	2	1
OAXACA DE JUÁREZ	HABILIDADES DIRECTIVAS PARA DUEÑOS DE NEGOCIOS	5	3	0	2
OAXACA DE JUÁREZ	HERRAMIENTAS DIGITALES PARA LA INVESTIGACIÓN DE MERCADO	3	3	4	6
OAXACA DE JUÁREZ	IDEATÓN	23	22	0	0
OAXACA DE JUÁREZ	IMAGEN PÚBLICA COMO DETONANTE DE NEGOCIOS	6	14	4	4
OAXACA DE JUÁREZ	IMPORTANCIA DEL DESARROLLO DE UNA MARCA PARA TU EMPRESA	18	21	9	8
SANTA LUCIA DEL CAMINO	INICIATIVA EMPRENDEDORA	8	16	1	0
OAXACA DE JUÁREZ	INICIATIVA EMPRENDEDORA	6	5	1	0
OAXACA DE JUÁREZ	INTEGRACIÓN DE EQUIPOS DE TRABAJO	5	7	0	0
OAXACA DE JUÁREZ	LA UNIVERSIDAD COMO UNA UNIDAD DE INNOVACIÓN Y EMPRENDIMIENTO	6	1	8	16
OAXACA DE JUÁREZ	MANEJO DE CONFLICTOS	7	9	1	4
OAXACA DE JUÁREZ	MARKETING DIGITAL	13	10	5	2
OAXACA DE JUÁREZ	MODELO DE NEGOCIOS	8	14	8	9
OAXACA DE JUÁREZ	MANEJO CONTABLE DE CONTRATACIONES LABORALES	2	6	9	24
OAXACA DE JUÁREZ	NETWORKING ¿QUÉ ES? ¿CÓMO FUNCIONA?	4	11	3	0
OAXACA DE JUÁREZ	MUJER AL FRENTE, EL ADN DEL LIDERAZGO	0	8	1	5
OAXACA DE JUÁREZ	MUSEOGRAFÍA PARA NEGOCIOS	12	18	3	3
OAXACA DE JUÁREZ	OBLIGACIONES FISCALES QUE DEBES CUMPLIR	32	37	2	12
OAXACA DE JUÁREZ	PERSONAL BRANDING EN INSTAGRAM	11	18	33	51



GOBIERNO DEL ESTADO
DE OAXACA

OAXACA DE JUÁREZ	PLAN DE NEGOCIOS PARA MIPYMES	8	7	0	0
HUAUTLA DE JIMÉNEZ	PLAN DE NEGOCIOS PARA MIPYMES	1	6	17	9
OAXACA DE JUÁREZ	RAZONES POR LAS CUALES SE DEBE CONSTRUIR UNA SOCIEDAD	8	6	0	1
OAXACA DE JUÁREZ	REDES SOCIALES Y FOTOGRAFÍA PARA NEGOCIOS	4	2	6	5
OAXACA DE JUÁREZ	REGISTROS DISTINTIVOS	12	10	1	2
OAXACA DE JUÁREZ	REGISTRO DE SIGNOS DISTINTIVOS	5	2	3	5
OAXACA DE JUÁREZ	RENTABILIDAD DESDE EL PRIMER MES	5	5	1	0
HEROICA CIUDAD DE TLAXIACO	RUMBO EMPRENDEDOR EDICIÓN TLAXIACO	43	85	0	0
MIAHUATLÁN DE PORFIRIO DÍAZ	RUMBO EMPRENDEDOR SEGUNDA EDICIÓN SIERRA SUR	55	121	0	0
TEOTITLAN DE FLORES MAGÓN	RUMBO EMPRENDEDOR SEGUNDA EDICIÓN CAÑADA	38	21	0	0
SANTA MARÍA HUATULCO	RUMBO EMPRENDEDOR TERCERA EDICIÓN	54	134	0	5
HEROICA CIUDAD DE JUCHITÁN DE ZARAGOZA	RUMBO EMPRENDEDOR EDICIÓN ISTMO	101	135	0	0
SAN JUAN BAUTISTA TUXTEPEC	RUMBO EMPRENDEDOR EDICIÓN CUENCA	60	100	0	0
OAXACA DE JUÁREZ	RUTAS TURÍSTICAS EN OAXACA... LA OPORTUNIDAD DE EMPRENDER	27	31	11	7
SANTA LUCIA DEL CAMINO	SEGMENTACIÓN DE MERCADO	16	14	5	4
OAXACA DE JUÁREZ	SELECCIÓN DE PERSONAL	15	22	1	6
HUAJUAPAN DE LEÓN	SERVICIO AL CLIENTE	15	11	4	6
OAXACA DE JUÁREZ	SEMINARIO DE INTRODUCCIÓN AL MODELO SBDC-OAXACA	4	2	12	7
OAXACA DE JUÁREZ	TABLAS NUTRIMENTALES PARA MI PRODUCTO	7	11	3	5
OAXACA DE JUÁREZ	TALLER REGISTRO DE SIGNOS DISTINTIVOS	6	5	2	3
OAXACA DE JUAREZ	TALLER DE PROPIEDAD INTELECTUAL	14	24	0	5



GOBIERNO DEL ESTADO
DE OAXACA

OAXACA DE JUÁREZ	TALLER DE ECONOMÍA SOLIDARIA	10	10	0	0
OAXACA DE JUAREZ	TARDES CONECTA	52	45	45	32
OAXACA DE JUÁREZ	TARDES CONECTA 6° EDICIÓN	42	47	4	2
OAXACA DE JUÁREZ	TU EMPRESA EN LA PALMA DE TU MANO	3	0	3	0
HUAJUAPAN DE LEÓN	TU MARCA EN TRES PASOS	22	20	2	8
HUAUTLA DE JIMÉNEZ	USO DE REDES SOCIALES Y FOTOGRAFÍA PARA MI PRODUCTO	4	8	0	3
HEROICA CIUDAD DE JUCHITÁN DE ZARAGOZA	USO DE REDES SOCIALES Y FOTOGRAFÍA PARA MI PRODUCTO	0	14	0	12
OAXACA DE JUÁREZ	USO DE REDES SOCIALES Y FOTOGRAFÍA PARA MI PRODUCTO	11	6	4	2
OAXACA DE JUÁREZ	USO DE REDES Y FOTOGRAFÍA PARA MI PRODUCTO BÁSICO	16	33	10	13
SANTA MARÍA HUATULCO	VENTAS A TRAVÉS DEL SERVICIO AL CLIENTE	13	15	2	0
PUERTO ESCONDIDO	VENTAS A TRAVÉS DEL SERVICIO AL CLIENTE	4	7	1	4
OAXACA DE JUÁREZ	VENTAS PARA EL SUBCONSCIENTE	22	40	0	0
SUBTOTAL		3540		1045	
TOTAL		4585			

Además, con la finalidad de posicionar a Oaxaca como un referente nacional en emprendimiento, el 30 y 31 de agosto se llevó a cabo por segunda vez consecutiva el **“Encuentro Conectando Emprendedores en Oaxaca 2019”**, en el Centro Cultural y de Convenciones de Oaxaca, coorganizado por el Gobierno del Estado a través del Instituto Oaxaqueño del Emprendedor y de la Competitividad (IODEMC), la Universidad Anáhuac Oaxaca y el Start Up México Campus Oaxaca. Dicho encuentro fue un espacio donde convergieron actores locales y nacionales, en el cual los emprendedores y MIPYMES pudieron obtener experiencias que aportaron gran valor a sus ideas de negocios a través de talleres, conferencias, paneles y ponencias; lo que sin duda contribuyó al fortalecimiento del ecosistema emprendedor y fomentó el desarrollo económico en el estado de Oaxaca.

Mediante esta acción se impartieron conferencias magistrales, talleres, paneles y ponencias a **5,101 personas** provenientes de las ocho regiones del estado y de otros estados de la república, quienes además recorrieron el área interactiva donde pudieron



hacer uso de herramientas tecnológicas y participar en dinámicas que fomentaron su interés en innovación y emprendimiento en los ejes de economía naranja y economía social.

IMPACTOS DE LA ACTIVIDAD MEDIANTE PROYECTOS DE INVERSIÓN

El IODEMC estableció alianzas con miembros del ecosistema emprendedor estatal y nacional, como son incubadoras, instituciones de educación superior, organizaciones civiles y municipios, con quienes desarrolló los proyectos que se mencionan a continuación, generando mejores oportunidades de desarrollo de las capacidades de los emprendedores e incremento en la competitividad de las micro, pequeñas y medianas empresas:

- **Posible Oaxaca 2019.**

Debido al desconocimiento de la actividad emprendedora en el estado de Oaxaca, el IODEMC en colaboración con Fundación Televisa a través del Centro Integral de Mejora para la Salud Job A.C y Nacional Monte de Piedad realizaron el lanzamiento de la convocatoria pública “Posible 2019” dirigida a emprendedores del estado. Dicha convocatoria estuvo vigente del 01 de febrero al 26 de abril de 2019, mediante la cual se seleccionó a los 100 mejores participantes, quienes presentaron su idea de negocio a un panel de expertos especializados (elevator pitch).

Los expertos posteriormente seleccionaron a los **20 proyectos** mejor evaluados, quienes asistieron al “Campamento Emprendedor Estatal Posible Oaxaca”, el cual tuvo una duración de 3 días, en donde recibieron capacitación especializada de mentores en temas como validación de modelo de negocio, técnicas de lean startup, validación de mercado meta, pitch y finanzas, los cuales son de suma importancia para lograr proyectos mejor estructurados con mayor posibilidad de éxito.

Finalmente, de estos proyectos se eligieron a los 9 mejores, los cuales participaron en el “Campamento nacional en la Ciudad de México” en donde validaron su modelo de negocios, afinaron sus estrategias de captación de clientes e identificaron fuentes de financiamiento.

Mediante este proyecto se logró apoyar a emprendedores para afinar sus ideas de negocios y establecer una vinculación con actores nacionales, fortaleciendo así la cultura emprendedora.

La obra se realizó en el marco del convenio de colaboración que celebró el IODEMC y Fundación Televisa mediante el Centro Integral de Mejora para la Salud Job A.C.



La obra contó con una inversión total de **\$5,000,000.00 (CINCO MILLONES DE PESOS 68/100 M.N)**. Dicha aportación se detalla a continuación:

INVERSIÓN		
APORTACIÓN PRIVADA	APORTACIÓN ESTATAL	TOTAL
\$ 4,362,000.00	\$ 638,000.00	\$ 5,000,000.00

Nota: Este proyecto concluyó en el trimestre julio – septiembre de 2019, cumpliendo así con las metas establecidas.

– **Impulso a la Competitividad de las Micro, Pequeñas y Medianas Empresas (MIPYMES) del Municipio de Oaxaca de Juárez**

Debido a la carencia de habilidades, conocimientos y competencias empresariales de las MIPYMES del municipio de Oaxaca de Juárez, el IOEMC en colaboración con dicho municipio realizó el lanzamiento de la convocatoria pública “Consultoría empresarial SBDC” con el objetivo de contribuir al desarrollo económico de dicho municipio mediante el fortalecimiento MIPYMES. Dicha convocatoria estuvo vigente del 19 de agosto al 13 de septiembre de 2019, mediante la cual se seleccionaron a 70 micro y pequeñas empresas ubicadas en el Municipio de Oaxaca de Juárez dedicadas a actividades empresariales como: prestación de servicios de alimentos y bebidas, textiles, artesanías, industria turística, comercialización al por menor de productos, entre otros.

Actualmente las micro y pequeñas empresas seleccionadas reciben asesoría, capacitación e información que propicia su consolidación y desarrollo en el mercado a través del acompañamiento de diferentes consultores de negocios certificados por la red del SBDC, implementando el “Modelo de los Centros de Desarrollo de Pequeños Negocios” que consta de una red de pequeños centros que coadyuvan a las MIPYMES en su crecimiento y está enfocado hacia la medición del trabajo y la rendición de cuentas expresado a través de métricas de impacto económico, las cuales se miden a través de la información vertida de todo el seguimiento del empresario en una plataforma virtual llamada NEOSERRA. Al mismo tiempo se hace uso de la plataforma de comunicación interna (BASECAMP) que fomenta la comunicación entre los consultores, las MIPES y la plataforma de comercio internacional SBDC GLOBAL , interacción que puede llegar a permitir la apertura a otros mercados a nivel global de estas MIPES apoyadas.



Cuando el proyecto finalice las MIPES entregarán un reporte de Impacto logrado, que permita especificar datos como: el incremento porcentual en ventas, empleos generados o conservados, mejora de productos y/o procesos, incremento de utilidades, aumento en la productividad, entre otros.

Esta obra aún no concluye, ya que cuenta con un calendario de ejecución de 12 meses, por lo que las empresas beneficiadas y los consejeros trabajarán conforme al cronograma establecido.

La obra pertenece a un convenio de colaboración interinstitucional que celebran el IODEMC y el Municipio de Oaxaca de Juárez, cuyo detalle en la aportación se cita a continuación:

INVERSIÓN			
APORTACIÓN DE PARTICIPANTES	APORTACIÓN MUNICIPAL	APORTACIÓN ESTATAL	TOTAL
\$140,000.00	\$ 420,000.00	\$ 840,000.00	\$ 1,400,000.00

Nota: Este proyecto financieramente ha concluido, ya que se ha realizado la entrega del apoyo económico al Municipio de Oaxaca de Juárez quien funge como ejecutor de gasto en esta obra conforme a lo establecido en el convenio de colaboración interinstitucional celebrado entre dicho municipio y el IODEMC, sin embargo, físicamente sigue en ejecución por lo que su desarrollo se realizará de acuerdo con el calendario plasmado en oficio de autorización en el cual se establece un periodo de 12 meses. El Instituto Oaxaqueño del Emprendedor y de la Competitividad dará seguimiento para corroborar el cumplimiento de la obra.

– **Acompañamiento integral a MIPYMES del estado de Oaxaca.**

Debido a la carencia de habilidades, conocimientos y competencias empresariales de las MIPYMES de Oaxaca, el IODEMC en colaboración con la Universidad Tecnológica de los Valles Centrales de Oaxaca realizó el lanzamiento de la convocatoria pública “Acompañamiento integral de MIPYMES del estado de Oaxaca” con el objetivo de contribuir al desarrollo económico del estado mediante el fortalecimiento MIPYMES. Dicha convocatoria estuvo vigente del 01 al 31 de octubre de 2019, mediante la cual se seleccionaron a 80 micro y pequeñas empresas ubicadas en la región de la Costa, Mixteca, Sierra Sur y Valles Centrales (excepto el municipio de Oaxaca de Juárez), dedicadas a actividades empresariales como: prestación de servicios de alimentos y bebidas, textiles, artesanías, industria turística, comercialización al por menor de productos, entre otros.



GOBIERNO DEL ESTADO
DE OAXACA

Las empresas seleccionadas recibirán asesoría, capacitación e información que propiciará su consolidación y desarrollo en el mercado a través del acompañamiento de diferentes consultores de negocios certificados por la red del SBDC, implementando el “Modelo de los Centros de Desarrollo de Pequeños Negocios” que consta de una red de pequeños centros que coadyuvan a las MIPYMES en su crecimiento y está enfocado hacia la medición del trabajo y la rendición de cuentas expresado a través de métricas de impacto económico, las cuales se miden a través de la información vertida de todo el seguimiento del empresario en una plataforma virtual llamada NEOSERRA, al mismo tiempo se hace uso de la plataforma de comunicación interna (BASECAMP) que fomenta la comunicación entre los consultores, las MIPES y la plataforma de comercio internacional SBDC GLOBAL interacción que puede llegar a permitir la apertura a otros mercados a nivel global de estas MIPES apoyadas.

Al finalizar el proyecto, las empresas entregarán un reporte de Impacto logrado que permita especificar datos como: el incremento porcentual en ventas, empleos generados o conservados, mejora de productos y/o procesos, incremento de utilidades, aumento en la productividad, entre otros.

Esta obra aún no concluye, ya que cuenta con un calendario de ejecución de 12 meses por lo que las empresas beneficiadas y los consejeros trabajarán conforme al cronograma establecido.

La obra pertenece a un convenio que celebran el IODEMC y la Universidad Tecnológica de los Valles Centrales de Oaxaca, donde la aportación de las partes se detalla a continuación.

INVERSIÓN			
APORTACIÓN DE PARTICIPANTES	APORTACIÓN PRIVADA	APORTACIÓN ESTATAL	TOTAL
\$160,000.00	\$ 352,000.00	\$ 1,248,000.00	\$ 1,760,000.00

Nota: Este proyecto financieramente ha concluido, ya que se ha realizado la aportación del monto convenido a la Universidad Tecnológica de los Valles Centrales de Oaxaca quien funge como ejecutor de gasto en esta obra conforme a lo establecido en el convenio de colaboración interinstitucional celebrado entre dicha universidad y el IODEMC, sin embargo, físicamente sigue en ejecución, por lo que su desarrollo se realizará de acuerdo con el calendario plasmado en el oficio de autorización en el cual se establece un periodo de 12 meses. El Instituto Oaxaqueño del Emprendedor y de la Competitividad dará seguimiento para corroborar el cumplimiento de la obra.



GOBIERNO DEL ESTADO
DE OAXACA

Oaxaca
JUNTOS CONSTRUIMOS EL CAMBIO



IOEMC
Instituto Oaxaqueño
del Emprendedor y de la
Competitividad

– **Programa de emprendimiento e innovación liderada por comunidades en Oaxaca.**

A causa del desconocimiento de la actividad emprendedora e innovación en el estado de Oaxaca, se brinda seguimiento a cuatro grupos de organizaciones locales beneficiados en los ejercicios 2017 y 2018 con la implementación del programa OC3 “Creación de Comunidades Creativas en Oaxaca”, mediante el cual les otorgaron microbecas para la implementación de sus iniciativas a nivel comunitario, así como la implementación del taller de desarrollo de capacidades creativas (DCC), concepto desarrollado por el MIT D-LAB.

Es así como, en 2019 el IOEMC en colaboración con las Asociación Civil “Impulsando Comunidades Innovadoras” contribuyen al perfeccionamiento de los prototipos desarrollados en el ejercicio 2018 en las comunidades del Zapotalito, Yosoyuxi, San Mateo del Mar y Santiago Suchilquitongo, los cuales brindan nuevas soluciones a desafíos existentes que se identifican como relevantes para mejorar la calidad de vida de los beneficiarios y sus comunidades.

Así mismo, se implementa un programa de capacitación para el desarrollo de las habilidades de negocio a nivel comunitario, dirigido a participantes seleccionados de los cuatro talleres “DCC” realizados en 2018, el cual tiene como objetivo principal el desarrollo de modelos de negocios comunitarios.

Finalmente se han fortalecido las capacidades y habilidades de 2 líderes locales, quienes asistieron al “Entrenamiento de Entrenadores Latinoamérica” realizado en Brasilia, Brasil, en donde co-crearon nuevas tecnologías, practicaron ser facilitadores de la metodología de Desarrollo de Capacidades Creativas creada por el MIT D-Lab y tuvieron contacto con conceptos teóricos del aprendizaje de adultos e innovación inclusiva, con el objetivo de replicar lo aprendido en comunidades marginadas del estado de Oaxaca.

Esta obra aún no concluye, ya que cuenta con un calendario de ejecución de 12 meses, por lo que las capacitaciones y el mejoramiento de los prototipos se desarrollan conforme al cronograma establecido.

La obra pertenece a un convenio de colaboración interinstitucional que celebran el IOEMC e Impulsando Comunidades Innovadoras A.C., en el cual se realiza la siguiente aportación:

“ Cuenta Pública del Estado de Oaxaca del Ejercicio Fiscal 2019”



GOBIERNO DEL ESTADO DE OAXACA

INVERSIÓN		
APORTACIÓN PRIVADA	APORTACIÓN ESTATAL	TOTAL
\$ 1,600,000.00	\$ 1,600,000.00	\$ 3,200,000.00

Nota: Este proyecto financieramente ha concluido, ya que se ha realizado la entrega del monto convenido a la asociación civil “Impulsando Comunidades Innovadoras” quien funge como ejecutor de gasto en esta obra conforme a lo establecido en el convenio de colaboración interinstitucional celebrado entre dicha asociación y el IODEMC, sin embargo, físicamente sigue en ejecución por lo que su desarrollo se realizará de acuerdo con el calendario plasmado en el oficio de autorización, en el cual se establece un periodo de 12 meses. El Instituto Oaxaqueño del Emprendedor y de la Competitividad dará seguimiento para corroborar el cumplimiento de la obra.

– **Las 20 promesas del emprendimiento social en Oaxaca.**

Debido al escaso conocimiento de los emprendedores para realizar emprendimientos sociales, el IODEMC en coordinación con Donadora S.A.P.I de C.V. realizaron el lanzamiento de la convocatoria pública “Las 20 promesas del emprendimiento social en Oaxaca” la cual estuvo vigente del 30 de agosto al 30 de septiembre de 2019, mediante la cual se seleccionaron a los **20 mejores emprendimientos sociales** en el estado, los cuales atienden problemáticas de comunidades vulnerables y ambientales en el estado de Oaxaca.

Los 20 emprendedores seleccionados participaron en un bootcamp donde se impartieron talleres sobre negocios con contenido especializado para profesionalizar sus emprendimientos, con capacitaciones sobre crowdfunding como alternativa de recaudación de fondos. Posteriormente se implementaron campañas de financiamiento para la recaudación de fondos, la cuales se publicaron en una plataforma digital experta en crowdfunding en México logrando recaudar \$416,441.00 con aportaciones de 1,021 personas. Los proyectos con mayor recaudación de fondos fueron: “Fortalece mis raíces zapotecas”, “Glotonería” “Crop Kids”, “Conecta Puerto” y “Tejiendo alianzas”.

Mediante este proyecto se logró apoyar a emprendedores sociales, los cuales tuvieron a través del financiamiento colectivo acceso a recursos económicos que les ayudarán a continuar desarrollando su modelo de negocio.

La obra pertenece a un convenio de colaboración que celebran el IODEMC y Donadora S.A.P.I de C.V., cuya aportación se detalla a continuación.



INVERSIÓN		
APORTACIÓN PRIVADA	APORTACIÓN ESTATAL	TOTAL
\$ 675,000.00	\$ 640,750.00	\$ 1,315,750.00

Nota: Este proyecto concluyó en el trimestre octubre – diciembre de 2019, cumpliendo así con las metas establecidas.

– **Oaxaca Emergente.**

Debido al escaso conocimiento de los emprendedores para realizar emprendimientos sociales en las industrias creativas en el estado de Oaxaca el IODEMC en coordinación con Hub de Innovación México S.A.P.I de C.V. realizó el lanzamiento de la convocatoria pública “Oaxaca Emergente”, la cual estuvo vigente del 01 de junio al 27 de septiembre de 2019, seleccionando a los **26 mejores emprendimientos en industrias creativas** del estado, quienes participaron en un bootcamp donde fueron capacitados en temas de modelo y planeación de negocios, entendimiento del mercado y estrategia comercial, ayudando a fortalecer su modelo de negocio. Posteriormente se eligieron a los 5 mejores proyectos de emprendedores, quienes asistieron a la experiencia Emergente en la ciudad de México del 28 de octubre al 03 de noviembre de 2019, en donde fueron vinculados con actores relevantes del ecosistema emprendedor nacional para recibir mentorías especializadas.

Mediante este proyecto se logró incentivar el desarrollo de las capacidades de los emprendedores en industrias creativas en etapa temprana y se les vinculó con actores del ecosistema emprendedor, permitiéndoles acceder a nuevos mercados mediante un espacio de fortalecimiento y exposición para el talento mexicano emergente.

La obra obedeció a un convenio de colaboración que celebró el IODEMC y Hub de Innovación México S.A.P.I de C.V., en donde se realizó la aportación que se detalla a continuación.



GOBIERNO DEL ESTADO
DE OAXACA



INVERSIÓN		
APORTACIÓN PRIVADA	APORTACIÓN ESTATAL	TOTAL
\$ 250,000.00	\$ 290,000.00	\$ 540,000.00

Nota: Este proyecto concluyó en el trimestre octubre – diciembre de 2019, cumpliendo así con las metas establecidas.

- Programa de apoyo para el desarrollo de capacidades para habilitadores de emprendedores.

Debido a la escasa profesionalización de directores y consultores de incubadoras y centros del estado de Oaxaca, el IODEMC en coordinación con la universidad Anáhuac de Oaxaca S.C., realizaron el lanzamiento de la convocatoria “Diplomado en gestión del emprendimiento” dirigida a los integrantes de la red oaxaqueña de incubadoras y la red de aliados del IODEMC. Seleccionando a **30 directores y consultores de incubadoras y centros de negocios del estado de Oaxaca**, quienes fueron capacitados a través del diplomado “Gestión del emprendimiento” en temas como: innovación y emprendimiento, modelos de negocio, modelo y metodologías de atención al emprendedor, herramientas de apoyo para emprendedores, finanzas para emprendedores, administración financiera y de costos, construcción de equipos de alto desempeño y validación de ideas de negocios. El contenido de estos tópicos les permitió tener mayor conocimiento y profesionalización sobre temas actuales en emprendimiento, necesarios para guiar y aplicar metodologías con tendencias actuales a los emprendedores y empresarios.

Mediante el diplomado los consultores y directores desarrollaron competencias y habilidades con las cuales podrán guiar, fortalecer y estructurar los proyectos de emprendedores y empresarios oaxaqueños, así como facilitar el proceso de generación e identificación de ideas que se puedan transformar en negocios sustentables.

La obra obedeció a un convenio de colaboración que celebró el IODEMC y la Universidad Anáhuac de Oaxaca S.C., en el cual se realizó la siguiente aportación.



GOBIERNO DEL ESTADO DE OAXACA

INVERSIÓN			
APORTACIÓN DE PARTICIPANTES	APORTACIÓN PRIVADA	APORTACIÓN ESTATAL	TOTAL
\$117,000.00	\$ 193,000.00	\$ 500,000.00	\$ 810,000.00

Nota: Este proyecto concluyó en el trimestre octubre – diciembre 2019, cumpliendo así con las metas establecidas.

– **Aceleración de empresas de Oaxaca.**

Debido al bajo desarrollo económico de las MIPYMES del estado de Oaxaca, el IODEMC en coordinación con el SUM Oaxaca (Espacio de Innovación, Emprendimiento y Negocios S. A. P. I. DE C.V.) realizaron el lanzamiento de la convocatoria estatal abierta “Aceleración Empresarial”, dirigida a emprendedores y empresarios en etapas tempranas que no se encuentran en condiciones óptimas para enfrentar al mercado y sus retos. Dicha convocatoria estuvo vigente del 27 de septiembre al 31 de octubre de 2019, donde se seleccionaron a 10 MIPYMES dedicadas a la agroindustria, el diseño industrial, productos artesanales, productos y servicios de alimentos y bebidas y textiles.

Estas MIPYMES participan en el programa de aceleración integral y acompañamiento durante 12 meses, que incluye: formación, acompañamiento estratégico, colaboración, networking, promoción, servicios profesionales y apoyo en comercialización para profesionalizar sus emprendimientos e impulsar su desarrollo empresarial aumentando su competitividad.

A la fecha se han realizado 4 sesiones de seguimiento y se busca que conforme se desarrollen estos módulos, los empresarios y emprendedores puedan identificar puntualmente su propuesta de valor y sus áreas de oportunidad, para que, acompañados de los mentores y asesores empresariales, gestionen un plan de crecimiento sostenible que les permita acercarse a mercados nacionales e internacionales, siendo una de las principales metas trazadas la generación de nuevos canales/puntos de venta para los productos o servicios de los beneficiados.

La obra pertenece a un convenio de colaboración que celebran el IODEMC y el Espacio de Innovación, Emprendimiento y Negocios S. A. P. I. DE C.V., en el cual se realiza la siguiente aportación.



GOBIERNO DEL ESTADO
DE OAXACA

INVERSIÓN		
APORTACIÓN PRIVADA	APORTACIÓN ESTATAL	TOTAL
\$1,000,000.00	\$1,000,000.00	\$2,000,000.00

Nota: Este proyecto ha concluido financieramente al realizarse la entrega del apoyo económico al “Espacio de Innovación, Emprendimiento y Negocios S. A. P. I. DE C.V.”, quien funge como ejecutor de gasto conforme a lo establecido en el convenio de colaboración interinstitucional celebrado entre dicho espacio y el IODEMC, sin embargo, físicamente sigue en ejecución, por lo que su desarrollo se realizará de acuerdo con el calendario plasmado en el oficio de autorización donde se establece un periodo de 12 meses. El Instituto Oaxaqueño del Emprendedor y de la Competitividad dará seguimiento para corroborar el cumplimiento de la obra.

ACTIVIDAD 003: ASESORAMIENTO A EMPRENDEDORES Y UNIDADES ECONÓMICAS:

- Las acciones de esta actividad consistieron en proporcionar atención de primer contacto al usuario, con el objeto de diagnosticar el estado de su proyecto dentro del modelo de desarrollo del emprendedor, canalizándolo y/o vinculándolo al área o convocatoria abierta correspondiente, o bien, a un esquema de financiamiento acorde a sus necesidades.

IMPACTOS DE LA ACTIVIDAD

- Como resultado de estas acciones en el ejercicio 2019, se realizaron asesorías de primer contacto, en donde se llevó a cabo la evaluación diagnóstica de los proyectos de **429 emprendedores** y **124 unidades económicas** que solicitaron los servicios del Instituto, tal y como se observa en el siguiente cuadro:

ASESORÍAS 2019					
REGIÓN	ASESORÍA	EMPRENDEDORES		UNIDADES ECONOMICAS	
		H	M	H	M
COSTA	PRIMER CONTACTO	2	1	0	0
ISTMO		2	2	0	0
MIXTECA		3	3	0	0
PAPALOAPAN		1	1	0	0



GOBIERNO DEL ESTADO
DE OAXACA

SIERRA SUR		1	0	0	0
SIERRA NORTE		1	0	0	0
VALLES CENTRALES		248	164	65	59
SUBTOTAL		429		124	
TOTAL		553			

- Del mismo modo se realizó la impartición de asesorías a **1,321 emprendedores y 411 unidades económicas** sobre las diversas opciones de financiamiento, así como asesorías para participar en las convocatorias del “Programa de Apoyo a Emprendedores para el ejercicio fiscal 2019” (PAEM 2019), tal y como se muestra en el siguiente cuadro:

ASESORÍAS EJERCICIO 2019					
REGIÓN	ASESORÍA	EMPRENDEDORES		UNIDADES ECONOMICAS	
		H	M	H	M
CAÑADA	FINANZAS PARA EMPRENDEDORES	15	38	19	12
COSTA	FINANZAS PARA EMPRENDEDORES	30	80	18	33
COSTA	SESIÓN INFORMATIVA PARA PARTICIPAR EN LAS CONVOCATORIAS 2019	57	48	0	5
ISTMO	FINANZAS PARA EMPRENDEDORES	80	101	0	11
MIXTECA	FINANZAS PARA EMPRENDEDORES	81	169	16	39
PAPALOAPAN	SESIÓN INFORMATIVA PARA PARTICIPAR EN LAS CONVOCATORIAS 2020	13	11	3	1
PAPALOAPAN	FINANZAS PARA EMPRENDEDORES	17	15	3	8
SIERRA SUR	FINANZAS PARA EMPRENDEDORES	11	12	1	0



GOBIERNO DEL ESTADO
DE OAXACA

SIERRA SUR	SESIÓN INFORMATIVA PARA PARTICIPAR EN LAS CONVOCATORIAS 2019	5	12	0	0
ÚRSULO GALVÁN	SESIÓN INFORMATIVA CONECTANDO EMPRENDEDORES EN OAXACA	11	7	2	1
VALLES CENTRALES	SESIÓN INFORMATIVA PARA PARTICIPAR EN LAS CONVOCATORIAS 2019	12	4	0	0
VALLES CENTRALES	ASESORIA SBDC	0	0	8	7
VALLES CENTRALES	COMO CROUFONDEAR	5	6	4	5
VALLES CENTRALES	FINANZAS PARA EMPRENDEDORES	186	295	100	115
SUBTOTAL		1321		411	
TOTAL		1732			

COMPONENTE 04: ENTREGA DE SUBSIDIOS A EMPRENDEDORES Y UNIDADES ECONÓMICAS

Conforme a la estructura orgánica del IOEMC, se alinearon a este componente:

1. Departamento de apoyo a la innovación y desarrollo tecnológico.
2. Departamento de red de incubadoras.

En este componente se realizaron acciones que impulsaron emprendimientos sólidos y aumentaron la competitividad de las MIPYMES de las ocho regiones del estado de Oaxaca mediante la elaboración de estudios que permitieron gestionar recursos federales, estatales y de iniciativa privada para la entrega de subsidios a los emprendedores y MIPYMES.



ACTIVIDAD 001: ELABORACIÓN Y SEGUIMIENTO DE PROYECTOS DE EMPRENDIMIENTO Y COMPETITIVIDAD

- Las acciones de esta actividad se enfocaron en la elaboración y gestión de proyectos orientados a la entrega de subsidios a emprendedores y empresarios para el acceso a servicios profesionales de acompañamiento como consultoría y gestión para el desarrollo, crecimiento o consolidación de sus proyectos y empresas. Con estos proyectos se logró la entrega de subsidios a emprendedores y MIPYMES del estado de Oaxaca mediante los cuales se realizó la contratación de servicios que favorecieron el acceso a la capacitación, equipamiento, financiamiento e impulso comercial propiciando su formación, innovación, competitividad, productividad, crecimiento, consolidación y su proyección en los mercados nacional e internacional.

De este modo, se realizaron acciones cuyo origen de los recursos fue mediante gasto de operación y proyectos de inversión. Por lo que las actividades realizadas en ambos casos se citan a continuación.

IMPACTOS DE LA ACTIVIDAD MEDIANTE GASTO DE OPERACIÓN

- Las metas de esta actividad estuvieron encaminadas a la elaboración y seguimiento de proyectos que generaron mejores oportunidades de desarrollo en las capacidades de los emprendedores e incremento de la competitividad de las micro, pequeñas y medianas empresas, así como la gestión del recurso estatal y privado para su desarrollo.

Como resultado de estas acciones, en el ejercicio 2019 se elaboraron y gestionaron **15 proyectos**, lo cuales se detallan a continuación:

	NOMBRE DEL PROYECTO
1	POSIBLE OAXACA 2019.
2	OAXACA EMERGENTE.
3	LAS 20 PROMESAS DEL EMPRENDIMIENTO SOCIAL EN OAXACA.
4	ACOMPañAMIENTO INTEGRAL A MIPYMES DEL ESTADO DE OAXACA
5	PROGRAMA DE EMPRENDIMIENTO E INNOVACIÓN LIDERADA POR COMUNIDADES EN OAXACA
6	IMPULSO A LA COMPETITIVIDAD DE LAS MICRO, PEQUEÑAS Y MEDIANAS EMPRESAS (MIPYMES) DEL MUNICIPIO DE OAXACA DE JUÁREZ



GOBIERNO DEL ESTADO DE OAXACA

7	CONSULTORÍA PARA EMPRESAS INCUBADAS.
8	FORTALECIMIENTO DE LAS CAPACIDADES COMERCIALES DE MIPYMES OAXAQUEÑAS.
9	APOYO EN SERVICIOS DE CONSULTORÍA A EMPRENDEDORAS, EMPRENDEDORES Y MIPYMES.
10	PREMIO EMPRENDEDOR UNIVERSITARIO.
11	PROGRAMA DE APOYO PARA EL DESARROLLO DE CAPACIDADES PARA HABILITADORES DE EMPRENDEDORES
12	ACELERACIÓN DE EMPRESAS DE OAXACA
13	PROYECTO INTEGRAL PARA EL FORTALECIMIENTO ECONÓMICO, TECNOLÓGICO Y COMPETITIVO DE LAS MISCELÁNEAS DEL MUNICIPIO DE OAXACA DE JUÁREZ
14	PROGRAMA DE APOYO PARA EL DESARROLLO DE CAPACIDADES PARA FORMADORES DE EMPRENDEDORES
15	PROGRAMA DE CAPACITACIÓN A EMPRENDEDORAS, EMPRENDEDORES Y MIPYMES 2019

Es importante señalar que las metas alcanzadas con la realización de los primeros 6 proyectos mencionados en el cuadro anterior se midieron con el indicador de capacitaciones y se alineó programáticamente al subprograma 001 en la actividad 002 capacitación a emprendedores y unidades económicas, sin embargo, la actividad 001 del Subprograma 04 es la que contempló la elaboración y la gestión de los proyectos con los entes correspondientes, ya que la meta en esta actividad fue Elaboración y seguimiento de proyectos.

Respecto a la metas de esta actividad, es necesario resaltar que estuvieron programadas para cumplirse en el tercer y cuarto trimestre, sin embargo, se cumplieron en el segundo trimestre, ya que a diferencia de otros ejercicios, la gestión del recurso para la elaboración de los proyectos se realizó conforme a lo establecido en las Reglas de Operación de la Bolsa Concursable para la Inversión Pública emitidas por la Secretaria de Finanzas a través de la Subsecretaria de Planeación de la Inversión Pública, en la cual estableció como fecha límite el 31 de julio de 2019 para la recepción de proyectos.

IMPACTOS DE LA ACTIVIDAD CON PROYECTOS DE INVERSIÓN

- Para facilitar el acceso de los emprendedores a la consultoría en incubación de empresas, gestión empresarial profesional, impulso a MIPYMES para la incursión a nuevos mercados, y el apoyo de emprendedores universitarios se implementó el **“Programa de Apoyo a Emprendedores para el ejercicio fiscal 2019” (PAEM 2019)**, el cual estuvo conformado por cinco convocatorias que emitió el IODEMC:

“ Cuenta Pública del Estado de Oaxaca del Ejercicio Fiscal 2019”



1. Consultoría para empresas incubadas

Se realizó el lanzamiento de la convocatoria pública 01 “ Incubación de empresas”, dirigida a emprendedores y MIPYMES en la modalidad de emprendimientos tradicionales, base tecnológica y de alto impacto del estado de Oaxaca, que no cuentan con la debida asesoría, ni con los recursos y servicios empresariales que impulsen su crecimiento ordenado y que un proceso de incubación donde accedan a asesorías, mentorías y capacitación, obtengan conocimientos y habilidades que le permitan plasmar su idea emprendedora y establecer un plan que fortalezca su emprendimiento.

Dicha convocatoria estuvo vigente del 01 al 31 de julio de 2019, mediante la cual se seleccionaron y beneficiaron a **68 emprendedores y MIPYMES** con la entrega de apoyos económicos, con los cuales realizaron la contratación de servicios de incubación de empresas.

En lo que respecta a los emprendimientos tradicionales, el servicio de incubación comprende la elaboración del diagnóstico empresarial (inicial y final), un documento ejecutivo donde se cuente con la descripción de la empresa, productos y servicios, estudio de mercado, análisis de competencia, estrategias de marketing y ventas, organización y plan financiero, registro federal de contribuyentes y acta constitutiva con inscripción en el registro público de la propiedad (sólo en el caso de personas morales).

Para los proyectos de base tecnológica y alto impacto, además de lo anterior, utilizarán parte del recurso en pruebas de diseño, validación técnica, construcción de prototipo, equipamiento productivo y/o protección intelectual. Tratándose de proyectos de ALTO IMPACTO, además de lo anterior recibirán consultorías especializadas, permisos o trámites requeridos para que la empresa se consolide, ingreso a fuentes de financiamiento públicas o privadas y compra de equipamiento que ayuda al impulso de su emprendimiento y mejora su productividad.

Mediante esta convocatoria se logró beneficiar a emprendedores y MIPYMES, quienes a través de la entrega de apoyos económicos pudieron contratar servicios de incubación que brindan mayor estructura en cada uno de los emprendimientos para tener un crecimiento más ordenado.



GOBIERNO DEL ESTADO
DE OAXACA

Cabe mencionar que las metas programadas de este proyecto eran de 72 emprendedores y MIPYMES, sin embargo, 4 seleccionados desistieron, por lo que se llevó a cabo la devolución de la suma de este monto a la Secretaría de Finanzas (SEFIN).

2. Apoyo en servicios de consultoría a emprendedoras, emprendedores y MIPYMES

Se realizó el lanzamiento de la convocatoria pública 02 “Consultoría a emprendedores y empresas”, dirigida a emprendedores en fase experimental, fase de desarrollo, personas físicas con actividad empresarial y MIYPES del estado de Oaxaca, que requirieran la incorporación de servicios profesionales para el desarrollo práctico de su actividad empresarial mediante consultoría especializada en las siguientes modalidades: asesoría contable y financiera, diseño, protección intelectual, pruebas de laboratorio de productos, asesoría de procesos administrativos, servicios digitales, comercialización/mercadotecnia y prototipado.

Dicha convocatoria estuvo vigente del 01 de julio al 16 de agosto de 2019, mediante la cual se beneficiaron a **130 emprendedores y MIPYMES** con la entrega de apoyos económicos, con los cuales realizaron la contratación de servicios de consultoría empresarial proporcionados por la red de aliados acreditados ante el IOEMC y/o por consultores especializados. Los servicios de consultoría contribuyen a la mejora de la operación de las empresas y emprendimientos, brindando mejoras en la imagen corporativa, ventas, calidad y posicionamiento del producto y/o servicio y desarrollo práctico de la actividad empresarial mediante soluciones en requerimientos específicos en servicios como: registro de marca, diseño y empaquetado del producto, desarrollo de páginas web, estudios socioambientales, plan de mercadotecnia, protección de signos distintivos, asesoría contable y financiera, entre otros.

Mediante esta convocatoria se logró beneficiar a emprendedores y MIPYMES, quienes a través de la entrega de apoyos económicos pudieron contratar servicios de consultoría que brindan un desarrollo práctico de su actividad empresarial.

3. Fortalecimiento de las capacidades comerciales de MIPYMES oaxaqueñas.

Se realizó el lanzamiento de la convocatoria pública 03 “Impulso empresarial”, dirigida a personas físicas con actividad empresarial y/o personas morales estratificadas como MIPYMES oaxaqueñas para resolver requerimientos



específicos como adquisición de maquinaria, certificaciones, consultoría especializada que permitan potencializar su crecimiento, consolidación y así fortalecer sus capacidades empresariales de acuerdo con su giro de actividad.

Dicha convocatoria estuvo vigente del 01 al 31 de julio de 2019, mediante la cual se beneficiaron a **11 Personas físicas con actividad empresarial** con la entrega de apoyos económicos para realizar la contratación de servicios de consultoría, diseño e innovación, comercialización y adquisición de equipamiento productivo, permitiendo el aumento de su capacidad instalada y el aprovechamiento de sus recursos para incrementar su competitividad y reducir los costos de producción.

Mediante esta convocatoria se logró beneficiar a MIPYMES, fortaleciendo sus capacidades empresariales para el escalamiento de su modelo de negocios con énfasis en el acceso a nuevos mercados nacionales o internacionales.

4. Premio Emprendedor Universitario.

Se realizó el lanzamiento de la convocatoria pública “Premio emprendedor”, dirigida a estudiantes de las universidades públicas y privadas del estado de Oaxaca, con el fin de estimular en los jóvenes universitarios una cultura emprendedora, promoviendo la generación de ideas que deriven en proyectos innovadores con propuesta de valor y que ayuden a resolver problemáticas de la sociedad oaxaqueña mediante la premiación de **9** proyectos innovadores en tres categorías: economía solidaria e impacto social, impacto ambiental, innovación empresarial y/o tecnológico.

Dicha convocatoria estuvo vigente del 30 de septiembre al 25 de octubre de 2019, mediante la cual se beneficiaron a los **9 mejores proyectos innovadores** en las diversas categorías. El monto del premio es destinado a consultorías de negocios, administrativa, comercial, de diseño e innovación y financiera, legal, constitución de propiedad intelectual, capacitación especializada y adquisición de maquinaria y equipo para incidir directamente en la materialización de la iniciativa o desarrollo del proyecto.

Mediante esta convocatoria se logró beneficiar a emprendedores universitarios materializando sus iniciativas, así como el desarrollo de sus proyectos con el fin de estimular una cultura emprendedora universitaria.

Mediante estos cuatro proyectos se beneficiaron a **218 emprendedores y MIPYMES** de las ocho regiones del estado, contando con un monto de inversión



total de \$8,510,000.00 (OCHO MILLONES QUINIENTOS DIEZ MIL PESOS 00/100).

INVERSIÓN			
PROYECTO	APORTACIÓN ESTATAL	APORTACIÓN DE PARTICIPANTES	TOTAL
Consultoría para empresas incubadas.	\$3,100,000.00	\$900,000.00	\$4,000,000.00
Apoyo en servicios de consultoría a emprendedoras, emprendedores y MIPYMES.	\$1,000,000.00	\$300,000.00	\$1,300,000.00
Fortalecimiento de las capacidades comerciales de MIPYMES oaxaqueñas.	\$1,500,000.00	\$1,500,000.00	\$3,000,000.00
Premio emprendedor universitario.	\$210,000.00	\$0.00	\$210,000.00

Nota: Los proyectos "Consultoría para empresas incubadas", "Apoyo en servicios de consultoría a emprendedores, emprendedoras y Mipymes", "Fortalecimiento de las capacidades comerciales de Mipymes oaxaqueñas" y "Premio Emprendedor Universitario" concluyeron en el trimestre octubre - diciembre de 2019, cumpliendo así con las metas establecidas.

COMPONENTE 06: ELABORACIÓN DE PROYECTOS INTEGRALES

Se alinearon a dicho componente:

1. Dirección de Proyectos Estratégicos.
 - Departamento de Fortalecimiento al sector abasto.

Las acciones de este componente consistieron en la integración y seguimiento de los proyectos de mercados públicos y empresas de los sectores estratégicos de Oaxaca, contribuyendo al desarrollo regional mediante el fortalecimiento de la competitividad, así como la identificación y evaluación de las necesidades de infraestructura, equipamiento, tecnologías y capacitación.

ACTIVIDAD 001: ELABORACIÓN Y SEGUIMIENTO DE PROYECTOS DE UNIDADES ECONÓMICAS ESTRATÉGICAS Y MERCADOS PÚBLICOS.

Las acciones de esta actividad estuvieron enfocadas en la integración y seguimiento de proyectos de sectores estratégicos, así como de mercados públicos del Estado de Oaxaca mediante la gestión de recursos con diversos fondos federales para la mejora de sus



GOBIERNO DEL ESTADO DE OAXACA

condiciones productivas, ampliación de su capacidad instalada con equipamiento y mejora de procesos productivos, así como el fortalecimiento de sus habilidades empresariales.

De este modo, se realizaron acciones cuyo origen de los recursos fue mediante gasto de operación y proyectos de inversión. Por lo que las actividades realizadas en ambos casos se citan a continuación.

IMPACTOS DE LA ACTIVIDAD MEDIANTE GASTO DE OPERACIÓN

- Las metas de esta actividad estuvieron encaminadas hacia la elaboración y seguimiento de proyectos que determinaron las necesidades de infraestructura, equipamiento, tecnologías y capacitación de los mercados públicos y empresas de los sectores estratégicos del Estado.

Como resultado de estas acciones en el ejercicio 2019 se elaboraron y gestionaron **9 proyectos**, lo cuales se detallan a continuación:

	NOMBRE DEL PROYECTO
1	Proyecto ejecutivo del mercado de Pinotepa Nacional
2	Proyecto ejecutivo del mercado de Huautla de Jiménez
3	Proyecto ejecutivo del mercado de Rio Grande
4	Elaboración de estudios preliminares y proyecto ejecutivo para la rehabilitación interna y externa de la zona de mercado seca y húmeda en la Central de Abasto de Oaxaca
5	Elaboración de estudios preliminares y proyecto ejecutivo para la rehabilitación del pasillo de puestos en el área de mercado en la Central de Abasto de Oaxaca
6	Elaboración de estudios preliminares y proyecto ejecutivo para la rehabilitación del perímetro y pasillos de las zonas modulares en la Central de Abasto de Oaxaca
7	Elaboración de estudios preliminares y proyecto ejecutivo para la rehabilitación del área de comedores y su perímetro en la Central de Abasto de Oaxaca
8	Elaboración de estudios preliminares y proyecto ejecutivo para la construcción de estacionamiento en la Central de Abasto de Oaxaca
9	Levantamiento topográfico de la zona de tianguis y las bodegas de mayoreo de la central de abastos de Oaxaca de Juárez



GOBIERNO DEL ESTADO
DE OAXACA

Los primeros tres proyectos mencionados son necesarios para gestionar posteriormente los recursos para la intervención integral de esos mercados, afectándose con este gasto una partida de gasto de operación y fueron realizados en el 4to trimestre del año.

Respecto los proyectos restantes se realizó la gestión y elaboración ante el banco de proyectos conforme a lo establecido en las Reglas de Operación de la Bolsa Concursable para la Inversión Pública emitidas por la Secretaría de Finanzas a través de la Subsecretaría de Planeación de la Inversión Pública, en la cual establecía como fecha límite el 31 de julio de 2019 para la recepción de proyectos, por lo que su elaboración y gestión se llevó a cabo en el segundo trimestre pese a que estaban programados para el 4to, de este modo el desarrollo de estos es mediante gasto de inversión pública.

IMPACTOS DE LA ACTIVIDAD MEDIANTE PROYECTOS DE INVERSIÓN

En esta actividad se ejecutaron los proyectos de inversión que se detallan a continuación, mediante los cuales se fortalecieron mercados públicos del estado de Oaxaca a través del mantenimiento integral y construcción de las instalaciones, la dotación de equipamiento y desarrollo de capital humano de los locatarios.

- **Rehabilitación y fomento a la competitividad del mercado “Guichivere” de Santo Domingo Tehuantepec, Oaxaca.**

Con el objetivo de contribuir con la reactivación económica del municipio de Santo Domingo Tehuantepec después del sismo ocurrido el 7 de septiembre de 2017 de magnitud 8.2 y sus réplicas, donde la región del Istmo fue la zona que sufrió mayores daños en su infraestructura pública y privada, se determinó intervenir el mercado público "Guichivere" ubicado en dicho municipio a causa del deterioro sufrido en su infraestructura.

Se añade a esta situación, que el equipamiento con el que contaban ya se encontraba obsoleto y la falta de promoción de los productos, por lo que los locatarios se vieron afectados en sus ingresos, razón por la que se brindó mantenimiento integral a la infraestructura física del mercado mediante la intervención a la fachada, apuntalamiento en losa, martelinado y encamisado de columnas, desplante de estructura, construcción de columnas, construcción de muros, reposición de pisos, reposición de losas de concreto armado, colocación de teja, aplicación de impermeabilizante y limpieza en general.



Así mismo, se desarrolló un plan de capacitación impartiendo el curso “Construyendo mejoras a mi negocio” beneficiando a 43 locatarios del mercado y la entrega de equipamiento productivo como básculas y vitrinas a 37 locatarios.

Con este proyecto se logró reactivar la afluencia de consumidores al mercado, lo cual alimenta el ciclo de oferta-demanda y permite mantener empleos e incrementar ventas.

El proyecto contó con una inversión total de \$ 3,000,000.00 (Tres millones de pesos 00/100 M.N.), detallada a continuación:

INVERSIÓN		
APORTACIÓN FEDERAL	APORTACIÓN ESTATAL	TOTAL
\$ 1,192,002.00	\$1,807,998.00	\$3,000,000.00

Nota: Este proyecto concluyó en el trimestre abril – junio de 2019, cumpliendo así con las metas establecidas.

- **Rehabilitación y fomento a la competitividad del mercado de mariscos “José Murat” del municipio de Juchitán de Zaragoza, Oaxaca.**

Con el objetivo de contribuir con la reactivación económica del municipio de Juchitán de Zaragoza después del sismo ocurrido el 7 de septiembre de 2017 de magnitud 8.2 y sus réplicas, donde la región del Istmo fue la zona que sufrió mayores daños en su infraestructura pública y privada, se determinó intervenir el mercado público “José Murat” ubicado en dicho municipio a causa del deterioro sufrido en su infraestructura.

Se añade a esta situación, que el equipamiento con el que contaban ya se encontraba obsoleto y la falta de promoción de los productos, por lo que los locatarios se vieron afectados en sus ingresos, razón por la que se brindó mantenimiento integral a la infraestructura física del mercado mediante la demolición de muros y sustitución por muros de concreto, así como la habilitación de cimbra de madera, habilitado de acero de refuerzo con varillas, suministro y colocación de conectores a base varilla y limpieza en general.



GOBIERNO DEL ESTADO DE OAXACA

Así mismo, se desarrolló un plan de capacitación impartiendo el curso “Construyendo mejoras a mi negocio” beneficiando a 35 locatarios del mercado y se realizó la entrega de equipamiento productivo como básculas y congeladores a 37 locatarios.

Con este proyecto se logró reactivar la afluencia de consumidores al mercado, lo cual alimenta el ciclo de oferta-demanda y permite mantener empleos e incrementar ventas.

El proyecto contó con una inversión total de \$2,500,000.00 (Dos millones quinientos mil pesos 00/100 M.N) desglosada a continuación:

INVERSIÓN		
APORTACIÓN FEDERAL	APORTACIÓN ESTATAL	TOTAL
\$ 993,910.00	\$1,506,090.00	\$2,500,000.00

Nota: Este proyecto concluyó en el trimestre abril – junio de 2019, cumpliendo así con las metas establecidas.

- **Rehabilitación y fomento a la competitividad del mercado municipal de San Mateo del Mar, Oaxaca.**

Con el objetivo de contribuir con la reactivación económica del municipio de San Mateo del Mar después del sismo ocurrido el 7 de septiembre de 2017 de magnitud 8.2 y sus réplicas, donde la región del Istmo fue la zona que sufrió mayores daños en su infraestructura pública y privada, se determinó intervenir el mercado público municipal a causa del deterioro sufrido en su infraestructura.

Se añade a esta situación, que el equipamiento con el que contaban ya se encontraba obsoleto y la falta de promoción de los productos, por lo que los locatarios se vieron afectados en sus ingresos, razón por la que se brindó mantenimiento integral a la infraestructura física del mercado mediante la rehabilitación de muros, albañilería, rehabilitación de cubierta, impermeabilización en azoteas, rehabilitación y mantenimiento de drenaje pluvial, desazolve y mantenimiento de acabados.



GOBIERNO DEL ESTADO
DE OAXACA

Así mismo, se desarrolló un plan de capacitación impartiendo el curso “Construyendo mejoras a mi negocio” beneficiando a 62 locatarios del mercado y se realizó la entrega de equipamiento productivo como básculas y congeladores y vitrinas a 56 locatarios.

Con este proyecto se logró reactivar la afluencia de consumidores al mercado, lo cual alimenta el ciclo de oferta-demanda y permite mantener empleos e incrementar ventas.

El proyecto contó con una inversión total de a **\$2,500,000.00 (Dos millones quinientos mil pesos 00/100 M.N)**, la cual se detalla a continuación:

INVERSIÓN		
APORTACIÓN FEDERAL	APORTACIÓN ESTATAL	TOTAL
\$ 991,072.00	\$ 1,508,928.00	\$2,500,000.00

Nota: Este proyecto concluyó en el trimestre abril – junio de 2019, cumpliendo así con las metas establecidas.

– **Intervención integral del mercado público “San Lucas” de San Lucas Ojitlán Oaxaca.**

Debido a la limitada competitividad del mercado público "San Lucas" del municipio de San Lucas Ojitlán a causa del deterioro de la infraestructura, equipamiento obsoleto y falta de promoción de los productos, los locatarios se ven afectados en sus ingresos, razón por la que se brinda mantenimiento integral a la infraestructura física del mercado mediante la sustitución de la estructura actual con un armado nuevo, habilitación del suministro eléctrico y mantenimiento a la fachada, reactivando el espacio de manera funcional y estética, mejorando así la imagen de los locales y del mercado en general.

Así mismo, se desarrolló un plan de comercialización a nivel individual y colectivo beneficiando a **32 locatarios**, mediante el diseño de la imagen e identidad del mercado (logotipo), construcción de la página web y redes sociales, diseño y colocación de señalética en locales y pasillos principales, con el fin de posicionar al mercado como referente regional para el abasto.

Aunado a lo anterior se ha realizado la entrega de equipamiento productivo a 24



GOBIERNO DEL ESTADO DE OAXACA

locarios, como son: básculas digitales, anaqueles epoxicos, congeladores y refrigeradores, lo que les permitirá brindar un mejor servicio a los consumidores al mantener sus alimentos frescos, una distribución organizada y un pesaje exacto.

Con este proyecto se logrará reactivar la afluencia de consumidores al mercado, lo cual alimenta el ciclo de oferta-demanda y permite mantener empleos e incrementar ventas.

El proyecto cuenta con una aportación federal y estatal con un monto total de **\$7,770,000.00 (Siete millones setecientos setenta mil pesos 00/100 M.N)**. Dicha aportación se detalla a continuación:

INVERSIÓN		
APORTACIÓN FEDERAL	APORTACIÓN ESTATAL	TOTAL
\$ 3,885.000.00	\$ 3,885,000.00	\$ 7,770,000.00

Nota: este proyecto concluirá en el ejercicio 2020, ya que se cuenta con una prórroga vigente autorizada por el Comité de Análisis y Seguimiento del Instituto Nacional del Emprendedor (INADEM), y conforme a la dictaminación de la Dirección de Articulación Estratégica de la misma dependencia, amparando la ejecución del proyecto hasta el 19 de febrero de 2020.

- **Mantenimiento integral y fomento a la competitividad del mercado “La Soledad” del municipio de Santiago Juchitán.**

Debido a la limitada competitividad del mercado “La Soledad” del municipio de Santiago Juchitán a causa del deterioro de la infraestructura, así como equipamiento obsoleto y falta de desarrollo de capacidades de los locatarios afectando sus ingresos, se determinó mejorar la infraestructura a través del mantenimiento de la estructura metálica y sustitución de la cubierta de lámina, instalación sanitaria y drenaje, instalación eléctrica, hidráulica, mejora de la fachada, creación de un nuevo módulo de baños, construcción de cisterna e instalación de una bomba, pintura, pisos y rampas, con el objetivo de ofrecer espacios dignos e instalaciones adecuadas y funcionales para los locatarios y los clientes, permitiendo mejorar la imagen de los locales y del mercado en general.

Así mismo, se impartió el curso – taller “Construyendo mejoras a mi negocio, los mercados de Oaxaca” a **80 locatarios**, donde se exponen temas administrativos,



contables, higiene, comerciales y de servicio al cliente; con esto se contribuyó al fortalecimiento en sus capacidades intelectuales y administrativas brindándoles la oportunidad de ser competitivos frente a otros establecimientos.

Finalmente se realizó la entrega de equipamiento productivo a **55 locatarios**, como son: básculas digitales, congeladores y refrigeradores, lo que les permitirá brindar un mejor servicio a los consumidores al mantener sus alimentos frescos, con una distribución organizada y un pesaje exacto.

Con este proyecto se benefició de manera directa a los locatarios e indirectamente a la población, tanto al consumidor como a los productores, lo que sin duda contribuye a la reactivación de la economía local.

El proyecto contó con una aportación federal, estatal y municipal correspondiente a **\$7,167,424.46 (Siete millones ciento sesenta y siete mil cuatrocientos veinticuatro pesos 46/100 M.N)**, detallándose a continuación:

INVERSIÓN			
APORTACIÓN FEDERAL	APORTACIÓN ESTATAL	APORTACIÓN MUNICIPAL	TOTAL
\$ 2,833,369.78	\$ 2,866,969.79	\$ 1,467,084.89	\$ 7,167,424.46

Nota: Este proyecto concluyó en el trimestre octubre – diciembre, cumpliendo así con las metas establecidas.

- **Elaboración de estudios preliminares y proyectos ejecutivos para la rehabilitación de la central de abastos de Oaxaca de Juárez.**

Debido a la limitada competitividad de la central de abasto “Margarita Maza de Juárez” del Municipio de Oaxaca de Juárez a causa del deterioro de la infraestructura, falta de mantenimiento preventivo y uso inadecuado de las instalaciones, se busca determinar las condiciones actuales de la infraestructura, así como con la información arquitectónica, lineamientos de obra y presupuestos mediante la elaboración de estudios preliminares y proyecto ejecutivo de obra, por lo que este proyecto contempla las siguientes etapas:



GOBIERNO DEL ESTADO DE OAXACA

1. Elaboración de estudios preliminares y proyecto ejecutivo para la rehabilitación interna y externa de la zona de mercado seca y húmeda en la Central de Abasto de Oaxaca.
2. Elaboración de estudios preliminares y proyecto ejecutivo para la rehabilitación del pasillo de puestos en el área de mercado en la Central de Abasto de Oaxaca.
3. Elaboración de estudios preliminares y proyecto ejecutivo para la rehabilitación del perímetro y pasillos de las zonas modulares en la Central de Abasto de Oaxaca.
4. Elaboración de estudios preliminares y proyecto ejecutivo para la rehabilitación del área de comedores y su perímetro en la Central de Abasto de Oaxaca.
5. Elaboración de estudios preliminares y proyecto ejecutivo para la construcción de estacionamiento en la Central de Abasto de Oaxaca.

Mediante dichas etapas se determinará la viabilidad y factibilidad de llevar a cabo la obra de rehabilitación de la Central de Abastos de Oaxaca, así como determinar el monto de inversión necesario para su ejecución, para posteriormente gestionar el recurso ante instancias del gobierno federal y del poder legislativo federal.

El proyecto con sus cinco etapas cuenta con la aportación estatal correspondiente a **\$11,767,245.01.00** (once millones setecientos sesenta y siete mil doscientos cuarenta y cinco pesos 01/100 M. N.), detallándose a continuación:

INVERSIÓN		
PROYECTO	APORTACIÓN ESTATAL	TOTAL
Elaboración de estudios preliminares y proyecto ejecutivo para la rehabilitación interna y externa de la zona de mercado seca y húmeda en la Central de Abasto de Oaxaca	\$3,473,380.00	\$3,473,380.00
Elaboración de estudios preliminares y proyecto ejecutivo para la rehabilitación del pasillo de puestos en el área de mercado en la Central de Abasto de Oaxaca	\$687,500.00	\$687,500.00
Elaboración de estudios preliminares y proyecto ejecutivo para la rehabilitación del perímetro y pasillos de las zonas modulares en la Central de Abasto de Oaxaca	\$3,359,240.00	\$3,359,240.00
Elaboración de estudios preliminares y proyecto ejecutivo para la rehabilitación del área de comedores y su perímetro en la Central de Abasto de Oaxaca	\$2,663,770.01	\$2,663,770.01



GOBIERNO DEL ESTADO
DE OAXACA

Elaboración de estudios preliminares y proyecto ejecutivo para la construcción de estacionamiento en la Central de Abasto de Oaxaca	\$1,583,355.00	\$1,583,355.00
	TOTAL	\$11,767,245.01

Nota: este proyecto concluirá en el ejercicio 2020, ya que el pasado 14 de octubre de 2019 el Municipio de Oaxaca de Juárez llevó a cabo la firma del contrato de servicio relacionados con obra pública, ya que dicho municipio es el que cuenta con las atribuciones necesarias para la ejecución de este servicio a diferencia del IODEMC. Derivado de esto el 15 de octubre de 2019 se dio inicio con los trabajos para la elaboración de los estudios preliminares y proyectos ejecutivos, los cuales se concluirán hasta el 11 de febrero de 2020, por lo que el recurso pendiente por ejercer será refrendado al ejercicio 2020.

- **Levantamiento topográfico de la zona de tianguis y las bodegas de mayoreo de la central de abastos de Oaxaca de Juárez.**

Debido a la limitada competitividad de la central de abasto “Margarita Maza de Juárez” del Municipio de Oaxaca de Juárez a causa del deterioro de la infraestructura, falta de mantenimiento preventivo y uso inadecuado de las instalaciones, se busca determinar las condiciones actuales de las instalaciones de agua potable, alcantarillado y electricidad de la zona de tianguis y las bodegas de mayoreo de la central de abastos de Oaxaca de Juárez. Mediante este proyecto se realizará el levantamiento topográfico de dichas áreas, así como las calles, banquetas y camellones que los rodean, para dotar de información a la comisión federal de electricidad (CFE) y los servicios de agua potable y alcantarillado de Oaxaca (SAPAO) para que elaboren los proyectos ejecutivos, los cuales contendrán toda la información arquitectónica como memorias de cálculo, planos y presupuestos que especificarán los lineamientos de la obra de rehabilitación a ejecutarse en términos de materiales, insumos y demás especificaciones técnicas referentes a los procesos constructivos, instalaciones y demás elementos que serán intervenidos. Una vez que se cuente con dicho estudio será posible para el IODEMC, en representación del gobierno del estado de Oaxaca, realizar la gestión de la inversión que se requerirá para la ejecución de la obra.

El proyecto cuenta con la aportación estatal detallada a continuación.

INVERSIÓN	
APORTACIÓN ESTATAL	TOTAL
\$500,000.00	\$500,000.00



GOBIERNO DEL ESTADO
DE OAXACA

Oaxaca
JUNTOS CONSTRUIMOS EL CAMBIO



IOEMC
Instituto Oaxaqueño
del Emprendedor y de la
Competitividad

Cabe mencionar que para fines operativos este proyecto se toma en cuenta como una etapa más del proyecto “**Elaboración de estudios preliminares y proyectos ejecutivos para la rehabilitación de la central de abastos de Oaxaca de Juárez**”.

Nota: Este proyecto concluirá en el ejercicio 2020, ya que fue autorizado el 10 de diciembre de 2019, por lo que el recurso fue comprometido y será refrendado al ejercicio 2020.

Otra vertiente de esta actividad es el impulso a sectores estratégicos, por lo que como parte de esta acción se encuentran en ejecución los siguientes proyectos de inversión, denominados proyectos integrales, los cuales persiguen la mejora de las condiciones productivas, ampliación de la capacidad instalada con equipamiento, mejora de procesos productivos, así como fortalecimiento de las habilidades empresariales de la MIPYMES estratégicas oaxaqueñas.

- **Fortalecimiento integral y apoyo a la competitividad de empresas en la región del Istmo de Tehuantepec, Oaxaca.**

Con el objetivo de contribuir con la reactivación económica en la región del Istmo después del sismo ocurrido el 7 de septiembre de 2017 de magnitud 8.2 y sus réplicas, y siendo la zona que sufrió mayores daños en su infraestructura pública y privada, se determinó intervenir a las empresas turísticas ubicada en la región a causa del deterioro sufrido en su infraestructura.

Se añade a esta situación, que su equipamiento era limitado y no contaban con apoyo en el desarrollo de capacidades, asesoramiento y promoción de los productos, razones por las cuales las MIPYMES se vieron afectadas en sus ingresos, por lo que se intervinieron **12 empresas** dedicadas a los giros de hoteles y restaurantes, a través de la atención necesaria a la infraestructura de las empresas con acciones de remozamiento como aplicación de pintura y loseta, acabados en el piso, reparación de fisuras y humedad en muros, modernización de la red eléctrica, colocación de tablaroca y adecuaciones necesarias para dar una excelente imagen del local.

Se capacitaron a los **12 empresarios** en temas administrativos y de atención al cliente, mejorando sus prácticas comerciales, operativas y financieras. Mediante el rubro de comercialización se implementaron estrategias comerciales, generando la marca corporativa e implementando acciones de promoción de los servicios ofertados. Así mismo se brindó consultoría especializada a los **12 empresarios**



GOBIERNO DEL ESTADO
DE OAXACA

mediante la cual desarrollaron su imagen corporativa, así como el establecimiento de procesos para el manejo del personal y distribución del establecimiento.

Finalmente se realizó la entrega de equipamiento productivo de acuerdo con las necesidades que presentaba cada una de las empresas, aumentando así su competitividad.

Con este proyecto se logró reactivar la afluencia de consumidores a las empresas, lo cual alimenta el ciclo de oferta-demanda y permite mantener empleos e incrementar ventas, mejorando su competitividad.

La obra contó con la siguiente aportación:

INVERSIÓN		
APORTACIÓN FEDERAL	APORTACIÓN ESTATAL	TOTAL
\$ 2,700,304.32	\$ 2,956,105.61	\$ 5,656,409.93

Nota: Este proyecto concluyó en el trimestre julio – septiembre de 2019, cumpliendo así con las metas establecidas.

– **Intervención de empresas ubicadas en el destino turístico "El Tule".**

Debido a la limitada competitividad de MIPYMES del sector turístico – gastronómico ubicadas en el mercado “El Tule” a causa del deterioro de la infraestructura, equipamiento obsoleto y falta de promoción de los productos, los empresarios se veían afectados en sus ingresos, razón por la que se brindó mantenimiento integral mediante la reconstrucción de la infraestructura productiva del espacio en donde se encuentran ubicadas la empresas, rehabilitando la techumbre, muros y pisos, así como la renovación de ventanas y aplicación de pintura.

Así mismo, se desarrolló un plan de comercialización a nivel individual y colectivo beneficiando a las 34 empresas, desarrollando el nombre y la imagen homogénea comercial (logotipo), generación de una página web y redes sociales.



Finalmente se realizó la entrega de equipamiento productivo como sillas plásticas de comedor y tabloides, los cuales fueron colocados en la parte central del espacio en donde se encuentran ubicadas las 34 empresas.

La obra contó con la aportación federal y estatal detallada a continuación:

INVERSIÓN		
APORTACIÓN FEDERAL	APORTACIÓN ESTATAL	TOTAL
\$ 4,338,698.90	\$ 4,338,698.90	\$ 8,677,397.80

Nota: Este proyecto concluyó en el trimestre julio – septiembre de 2019, cumpliendo así con las metas establecidas.

- **Fortalecimiento integral y mejoramiento de la competitividad de empresas de la industria cervecera artesanal de Oaxaca.**

De acuerdo con datos del Instituto nacional de Estadística y Geografía (INEGI), Oaxaca ocupa el quinto lugar con la mayor producción de cerveza artesanal y el quinto lugar en entidades del país con mayor número de negocios de venta al menudeo de cerveza artesanal comercial, por lo que, con una estrategia adecuada, así como el apoyo y alianzas con los demás sectores estratégicos puede convertirse en una oportunidad para lograr consolidar al sector.

De este modo el proyecto buscó impulsar el crecimiento sostenible de las empresas de la industria cervecera artesanal de Oaxaca con el fin de que cuenten con los elementos propios y suficientes para escalar sus resultados financieros, comerciales y operativos, generar una mejora en su competitividad mediante la creación de canales de distribución y comercialización especializada, además de buscar mejorar las competencias del personal con el objetivo de utilizar los conocimientos adquiridos en el diseño e implementación de mejoras.

Con el proyecto se realizó la entrega de bienes y activos para el mejoramiento de la infraestructura productiva como son: módulos prefabricados de usos múltiples auto armables y adaptables para interiores y exteriores, mejorando así sus espacios.



GOBIERNO DEL ESTADO
DE OAXACA

Se realizó el otorgamiento de equipamiento productivo e innovador de acuerdo con las necesidades de cada empresa, se brindó capacitación a los 15 beneficiados en temas administrativos, contables, y de atención al cliente, mediante los cuales desarrollaron conocimientos, actitudes y habilidades que les permitieron incrementar su productividad y optimizar sus recursos.

Mediante el rubro de comercialización se desarrollaron herramientas la cuales permiten gestionar y mantener información en tiempo real de los niveles de inventarios de cerveza. Finalmente, mediante el rubro de consultoría se realizó un análisis FODA a 15 empresas lo cual permitió el desarrollo de un plan de acción idóneo para cada una.

La obra contó con una aportación total de \$ 6,810,000.01 (Seis millones ochocientos diez mil pesos 01/100 M.N).

INVERSIÓN			
APORTACIÓN FEDERAL	APORTACIÓN ESTATAL	APORTACIÓN PRIVADA	TOTAL
\$ 3,361,933.33	\$ 1,702,500.00	\$ 1,745,566.68	\$ 6,810,000.01

Nota: Este proyecto concluyó en el trimestre julio – septiembre de 2019, cumpliendo así con las metas establecidas.

– **Impulso a empresas incubadas por el ecosistema emprendedor del estado de Oaxaca**

Con el objetivo de impulsar el crecimiento integral de las Micro y Pequeñas empresas para su sostenibilidad y que en el mediano plazo sean generadores de empleo y desarrollo económico en el Estado de Oaxaca se benefició a **20** personas físicas con actividades empresariales y empresas, que fueron incubadas recientemente por los aliados que integran el ecosistema emprendedor que ha formado e impulsado el IODEMC en el estado de Oaxaca, mediante *capacitación* sobre finanzas y herramientas de gestión para ampliar el potencial de avance, *consultoría especializada* donde recibieron su modelaje financiero realizado con indicadores que les brindó las opciones de financiamiento a las que podrían acceder, se les brindó el *equipamiento* y *estrategias de comercialización* de sus productos adaptando tendencias digitales para la proyección de ventas y atención a clientes.



Aunado a esto, se impartió el curso-taller “Finanzas emprendedoras”, mediante el cual desarrollaron conocimientos teóricos y prácticos en temas financieros y contables, permitiéndoles consolidar las bases para un mayor control de su información financiera empresarial.

Mediante el rubro de *consultoría personalizada* conocieron la corrida financiera de su modelo y la información más relevante de su estructura, con lo que simularon diferentes escenarios de condiciones operativas y financieras para obtener el máximo rendimiento de la empresa, considerando las características comerciales con las que cuenta.

En el rubro de *equipamiento* se benefició a las 20 empresas con 215 equipos de acuerdo con sus necesidades actuales y futuras, tales como vitrinas refrigeradas, báculas, equipos de cocina industrial, equipos de cómputo, entre otros lo que permitió generar un aumento en la eficiencia operativa y capacidad de producción.

Finalmente, en el rubro de *comercialización* se llevó a cabo la asesoría e implementación de estrategias comerciales para que los beneficiarios obtuvieran conocimientos en temas de atención al cliente, ventas y segmentación de mercado y planes de crecimiento organizacional. Con esto se logró realizar el diagnóstico de cada empresa para conocer su situación actual, comparar su posición en el mercado, determinar un plan de implementación de herramientas para impulsar sus ventas y realizar una comparación de su proyecto inicial con lo logrado mediante este beneficio.

La obra contó con una aportación federal y estatal como se detalla a continuación:

INVERSIÓN		
APORTACIÓN FEDERAL	APORTACIÓN ESTATAL	TOTAL
\$ 1,195,000.00	\$ 956,000.00	\$ 2,151,000.00

Nota: Este proyecto concluyó en el trimestre octubre – diciembre, cumpliendo así con las metas establecidas.



GOBIERNO DEL ESTADO DE OAXACA

– Fortalecimiento integral de empresas del sector turístico ubicadas en la Costa de Oaxaca

Con el objetivo de impulsar el crecimiento integral de las empresas del sector turístico de la región de la Costa oaxaqueña se benefició a 30 empresas con la entrega de equipamiento productivo de acuerdo con las capacidades y necesidades de cada empresa. En el caso de los hoteles las habitaciones son más cómodas y funcionales, en el caso de los restaurantes se aumenta la rapidez de preparación de alimentos y la capacidad en atención en el número de consumidores.

Mediante el rubro de comercialización se benefició a las 30 empresas quienes implementaron estrategias de comercialización como son análisis de mercado, identidad y estructura organizacional, desarrollo de la imagen corporativa, construcción de redes sociales y el desarrollo de publicidad para plataformas digitales. Logrando posicionar a estas empresas como referente en la región para todos aquellos que buscan opciones económicas y de buena calidad.

Se capacitaron a los 30 empresarios en temas esenciales como servicio al cliente, administración y contabilidad, manejo de inventarios, entre otros, fomentando así una operación adecuada y sistemática en cada una de las empresas.

Finalmente, se realizó la entrega de diversos bienes y activos a 26 empresas, con la cual mejoraron su infraestructura productiva, imagen y operatividad, con lo que se fomenta el crecimiento en ventas y oferta.

La obra contó con la aportación federal y estatal correspondiente a un monto total de \$ 6,000,000.00 (Seis millones de pesos 00/100 M.N). La aportación se detalla a continuación:

INVERSIÓN		
APORTACIÓN FEDERAL	APORTACIÓN ESTATAL	TOTAL
\$ 3,000,000.00	\$ 3,000,000.00	\$ 6,000,000.00

Nota: Este proyecto concluyó en el trimestre abril– junio, cumpliendo así con las metas establecidas.



GOBIERNO DEL ESTADO
DE OAXACA

– **Implementación de un laboratorio de sericultura en San Pedro Cajonos, Oaxaca.**

Debido a la baja producción de seda en el municipio de San Pedro Cajonos por la falta de un espacio adecuado para la crianza del gusano de seda, los artesanos se ven afectados en sus ingresos, por lo mediante este proyecto se beneficia a **13 microempresas** de dicho municipio dedicadas a la industria textil, cuya materia prima es la seda, a través de la construcción de un laboratorio para la crianza de gusano de seda, con el objetivo de aumentar la productividad; generar capacidades técnicas e incrementar sus ventas, contribuyendo así a generar la reactivación económica en la región.

Así mismo, se adquirió equipamiento productivo para la transformación de la materia prima del gusano de seda, como son: máquina secadora de capullos, máquina procesadora de seda, telares de pedal e incubadora para huevecillos y/o gusanos.

También, se implementa un plan integral de comunicación y promoción con el cual se desarrolla la marca colectiva, sitio web, catálogo y redes sociales del laboratorio.

Finalmente se han impartido capacitaciones especializadas en la transformación de la materia prima, con el fin de aumentar la productividad, generar capacidades técnicas - productivas e incrementar el empoderamiento de las artesanas y artesanos.

La obra cuenta con la aportación federal y estatal correspondiente a un monto total de **\$6,000,000.00 (Seis millones de pesos 00/100 M.N)**, la cual de detalla a continuación:

INVERSIÓN		
APORTACIÓN FEDERAL	APORTACIÓN ESTATAL	TOTAL
\$ 4,200,000.00	\$ 1,800,000.00	\$ 6,000,000.00

Nota: Este proyecto concluirá en el ejercicio 2020, ya que se continua con la construcción del laboratorio, por lo que el recurso pendiente de ejercer será refrendado al ejercicio 2020.

CONCEPTO	EJERCICIO FISCAL 2019	EJERCICIO FISCAL 2018	CONCEPTO	EJERCICIO FISCAL 2019	EJERCICIO FISCAL 2018
ACTIVO			PASIVO		
ACTIVO CIRCULANTE			PASIVO CIRCULANTE		
EFFECTIVO Y EQUIVALENTES	1,356,578	13,437,640	CUENTAS POR PAGAR A CORTO PLAZO	4,697,322	27,870,764
DERECHOS A RECIBIR EFECTIVO O EQUIVALENTES	3,263,715	13,540,823	Total de PASIVO CIRCULANTE	4,697,322	27,870,764
DERECHOS A RECIBIR BIENES O SERVICIOS	76,828	5,041,630	TOTAL PASIVO	4,697,322	27,870,764
Total de ACTIVO CIRCULANTE	4,697,120	32,020,092	HACIENDA PÚBLICA/PATRIMONIO		
ACTIVO NO CIRCULANTE			HACIENDA PÚBLICA/PATRIMONIO GENERADO		
BIENES MUEBLES	1,333,984	1,719,913	RESULTADOS DE EJERCICIO (AHORRO/ DESAHORRO)	0	0
ACTIVOS INTANGIBLES	76,858	160,006	RESULTADOS DE EJERCICIOS ANTERIORES	5,624,651	1,747,795
DEPRECIACIÓN, DETERIORO Y ARMORTIZACIÓN ACUMULADA DE BIENES	-686,487	-377,419	Total de HACIENDA PÚBLICA/PATRIMONIO GENERADO	5,624,651	1,747,795
Total de ACTIVO NO CIRCULANTE	724,355	1,502,500	TOTAL HACIENDA	5,624,651	1,747,795
TOTAL DE ACTIVOS	5,421,476	33,522,592	Resultados del Ejercicio (Ahorro/Desahorro)	-4,900,498	3,904,033
			Total de Pasivo y Patrimonio/Hacienda Pública	5,421,476	33,522,592




2016-2021

Instituto Oaxaqueño del
 Emprendedor y de la
 Competitividad


 JEFE DE OFICINA

NATALIA CONCEPCIÓN MELCHOR CARAVANTES


 JEFE DE LA UNIDAD ADMINISTRATIVA

LORENA SÁNCHEZ GARCÍA


 DIRECTOR GENERAL

RODRIGO ARNAUD BELLO

Lugar y fecha de generación: Reyes Mantecón, Oaxaca, a 21 de FEBRERO de 2020
 Bajo protesta de decir verdad declaramos que los estados financieros y sus Notas son razonablemente correctos y responsabilidad del emisor.

CONCEPTO	EJERCICIO FISCAL 2019	EJERCICIO FISCAL 2018	CONCEPTO	EJERCICIO FISCAL 2019	EJERCICIO FISCAL 2018
INGRESOS Y OTROS BENEFICIOS			GASTOS Y OTRAS PÉRDIDAS		
PARTICIPACIONES, APORTACIONES, CONVENIOS, INCENTIVOS DERIVADOS DE LA COLABORACION FISCAL, FONDOS DISTINGUIDOS	61,063,878	74,313,230	TRANSFERENCIAS, ASIGNACIONES, SUBSIDIOS Y OTRAS AYUDAS	22,119,918	18,680,176
TRANSFERENCIAS, ASIGNACIONES, SUBSIDIOS Y SUBVENCIONES, Y PENSIONES Y JUBILACIONES	61,063,878	74,313,230	TRANSFERENCIAS INTERNAS Y ASIGNACIONES AL SECTOR PÚBLICO	21,880,039	18,470,176
TOTAL DE INGRESOS Y OTROS BENEFICIOS	61,063,878	74,313,230	AYUDAS SOCIALES	239,879	210,000
			OTROS GASTOS Y PÉRDIDAS EXTRAORDINARIAS	798,802	377,419
			ESTIMACIONES, DEPRECIACIONES, DETERIOROS, OBSOLESCENCIA Y AMORTIZACIONES	798,802	377,419
			INVERSIÓN PÚBLICA	43,045,656	51,351,602
			INVERSIÓN PÚBLICA NO CAPITALIZABLE	43,045,656	51,351,602
			TOTAL DE GASTOS Y OTRAS PERDIDAS	65,964,376	70,409,197
			DESAHORRO NETO DEL EJERCICIO	-4,900,498	3,904,033



2016-2022

Instituto Oaxaqueño del
Emprendedor y de la
Competitividad


JEFE DE OFICINA

NATALIA CONCEPCIÓN MELCHOR CARAVANTES


JEFE DE LA UNIDAD ADMINISTRATIVA

LORENA SÁNCHEZ GARCÍA


DIRECTOR GENERAL

RODRIGO ARNAUD BELLO

Lugar y fecha de generación: Reyes Mantecón, Oaxaca; a 21 de FEBRERO de 2020

Bajo protesta de decir verdad declaramos que los estados financieros y sus Notas son razonablemente correctos y responsabilidad del emisor.

Concepto	Hacienda Pública/ Patrimonio			Ajustes por Cambios de Valor	Total
	Contribuido	Generado			
		Ejerc. Ant.	Del Ejercicio		
Variaciones de la Hacienda Pública / Patrimonio Neto del Ejercicio	0	0	0	0	0
RESULTADOS DE EJERCICIOS ANTERIORES	0	0	1,747,795	0	1,747,795
RESULTADOS DEL EJERCICIO (AHORRO/ DESAHORRO)	0	0	-1,747,795	0	-1,747,795
Hacienda Pública / Patrimonio Neto Final del Ejercicio 2018	0	0	0	0	0
Variaciones de la Hacienda Pública / Patrimonio Neto del Ejercicio	0	0	5,624,651	0	5,624,651
RESULTADOS DE EJERCICIOS ANTERIORES	0	0	5,624,651	0	5,624,651
RESULTADOS DEL EJERCICIO (AHORRO/ DESAHORRO)	0	0	0	0	0
Saldo Neto en la Hacienda Pública / Patrimonio 2019	0	0	5,624,651	0	5,624,651



2016-2022

Instituto Oaxaqueño del
 Emprendedor y de la
 Competitividad

Lugar y fecha de generación: Reyes Mantecón, Oaxaca; a 21 de FEBRERO de 2020

Bajo protesta de decir verdad declaramos que los estados financieros y sus Notas son razonablemente correctos y responsabilidad del emisor.

JEFE DE OFICINA

JEFA DE LA UNIDAD ADMINISTRATIVA

DIRECTOR GENERAL

NATALIA CONCEPCIÓN MELCHOR CARAVANTES

LORENA SÁNCHEZ GARCÍA

RODRIGO ARNAUD BELLO

CONCEPTO	ORIGEN	APLICACIÓN	CONCEPTO	ORIGEN	APLICACIÓN
ACTIVO	28,101,116		0 PASIVO	0	23,173,441
ACTIVO CIRCULANTE	27,322,972		0 PASIVO CIRCULANTE	0	23,173,441
EFFECTIVO Y EQUIVALENTES	12,081,063		0 CUENTAS POR PAGAR A CORTO PLAZO	0	23,173,441
DERECHOS A RECIBIR EFECTIVO O EQUIVALENTES	10,277,108		0 HACIENDA PÚBLICA/PATRIMONIO	3,876,856	0
DERECHOS A RECIBIR BIENES O SERVICIOS	4,964,802		0 HACIENDA PÚBLICA/PATRIMONIO GENERADO	3,876,856	0
ACTIVO NO CIRCULANTE	778,144		0 RESULTADOS DE EJERCICIO (AHORRO/ DESAHORRO)	0	0
BIENES MUEBLES	385,929		0 RESULTADOS DE EJERCICIOS ANTERIORES	3,876,856	0
ACTIVOS INTANGIBLES	83,148		0 RESULTADOS DEL EJERCICIO (AHORRO/DESAHORRO)	0	13,249,352
DEPRECIACIÓN, DETERIORO Y ARMORTIZACIÓN ACUMULADA DE BIENES	309,067		0 TOTALES	3,876,856	36,422,793




2016-2022

Instituto Oaxaqueño del
Emprendedor y de la
Competitividad


JEFE DE OFICINA

NATALIA CONCEPCIÓN MELCHOR CARAVANTES


JEFA DE LA UNIDAD ADMINISTRATIVA

LORENA SÁNCHEZ GARCÍA


DIRECTOR GENERAL

RODRIGO ARNAUD BELLO

Lugar y fecha de generación: Reyes Mantecón, Oaxaca; a 21 de FEBRERO de 2020

Bajo protesta de decir verdad declaramos que los estados financieros y sus Notas son razonablemente correctos y responsabilidad del emisor.



GOBIERNO DEL ESTADO
DE OAXACA

Oaxaca
JUNTOS CONSTRUYAMOS EL CAMBIO



IODEMCO
Instituto Oaxaqueño del Emprendedor y de la Competitividad

Estado de Flujos de Efectivo

Instituto Oaxaqueño del Emprendedor y de la Competitividad		
DEL 1 de enero al 31 de diciembre 2018 y 2019		
Concepto	2019	2018
Flujos de Efectivo de las Actividades de Operación		
Origen	37,890,436	62,977,813
Impuestos	0	0
Cuotas y Aportaciones de Seguridad Social	0	0
Contribuciones de Mejoras	0	0
Derechos	0	0
Productos	0	0
Aprovechamientos	0	0
Ingresos por Venta de Bienes y Prestación de Servicios	0	0
Participaciones, Aportaciones, Convenios, Incentivos Derivados de la Colaboración Fiscal y Fondos Distintos de Aportaciones	0	0
Transferencias, Asignaciones, Subsidios y Subvenciones, y Pensiones y Jubilaciones	61,063,878	41,563,076
Otros Orígenes de Operación	-23,173,441	21,414,737
Aplicación	55,687,268	52,407,279
Servicios Personales	0	0
Materiales y Suministros	0	0
Servicios Generales	0	0
Transferencias Internas y Asignaciones al Sector Público	65,964,376	44,275,114
Transferencias al resto del Sector Público	0	0
Subsidios y Subvenciones	0	0
Ayudas Sociales	0	0
Pensiones y Jubilaciones	0	0
Transferencias a Fideicomisos, Mandatos y Contratos Análogos	0	0
Transferencias a la Seguridad Social	0	0
Donativos	0	0
Transferencias al Exterior	0	0
Participaciones	0	0
Aportaciones	0	0
Convenios	0	0
Otras Aplicaciones de Operación	-10,277,108	8,132,165
Flujos Netos de Efectivo por Actividades de Operación	-17,796,831	10,570,534
Flujos de Efectivo de las Actividades de Inversión		
Origen	10,481,518	2,458,468
Bienes Inmuebles, Infraestructura y Construcciones en Proceso	5,738,236	1,825,758
Bienes Muebles	839,249	0
Otros Orígenes de Inversión	3,904,033	632,710
Aplicación	4,765,749	7,125,493
Bienes Inmuebles, Infraestructura y Construcciones en Proceso	773,434	6,867,388
Bienes Muebles	61,105	0
Otras Aplicaciones de Inversión	3,931,210	258,105
Flujos Netos de Efectivo por Actividades de Inversión	5,715,769	-4,667,025
Flujo de Efectivo de las Actividades de Financiamiento		
Origen	0	0
Endeudamiento Neto	0	0
Interno	0	0
Externo	0	0
Otros Orígenes de Financiamiento	0	0
Aplicación	0	0
Servicios de la Deuda	0	0
Interno	0	0
Externo	0	0
Otras Aplicaciones de Financiamiento	0	0
Flujos Netos de Efectivo por Actividades de Financiamiento	0	0
Incremento/Disminución Neta en el Efectivo y Equivalentes al Efectivo	-12,081,063	5,903,509
Efectivo y Equivalentes al Efectivo al Inicio del Ejercicio	13,437,640	7,534,131
Efectivo y Equivalentes al Efectivo al Final del Ejercicio	1,356,577	13,437,640



Bajo protesta de decir verdad declaramos que los Estados Financieros y sus Notas son razonablemente correctos y responsabilidad del emisor.

Lic. Lorena Sánchez García
Jefe de la Unidad Administrativa

Lic. Rodrigo Arnaud Bello
Director General



DESCRIPCION	SALDO INICIAL	PERIODO		SALDO FINAL	FLUJO
		CARGOS	ABONOS		
ACTIVO					
ACTIVO CIRCULANTE	32,020,092	96,434,675	123,757,647	4,697,120	-27,322,972
EFFECTIVO Y EQUIVALENTES	13,437,640	62,444,699	74,525,762	1,356,578	-12,081,063
DERECHOS A RECIBIR EFECTIVO O EQUIVALENTES	13,540,823	33,216,542	43,493,649	3,263,715	-10,277,108
DERECHOS A RECIBIR BIENES O SERVICIOS	5,041,630	773,434	5,738,236	76,828	-4,964,802
ACTIVO NO CIRCULANTE	1,502,500	61,105	839,249	724,355	-778,144
BIENES MUEBLES	1,719,913	61,105	447,034	1,333,984	-385,929
ACTIVOS INTANGIBLES	160,006	---	83,148	76,858	-83,148
DEPRECIACIÓN, DETERIORO Y ARMORTIZACIÓN ACUMULADA DE BIENES	-377,419	---	309,067	-686,487	309,067
TOTAL ACTIVO	33,522,592	96,495,780	124,596,896	5,421,476	-28,101,116



2016-2022

Instituto Oaxaqueño del
Emprendedor y de la
Competitividad

JEFE DE OFICINA

NATALIA CONCEPCIÓN MELCHOR CARAVANTES

JEFA DE LA UNIDAD ADMINISTRATIVA

LORENA SÁNCHEZ GARCÍA

DIRECTOR GENERAL

RODRIGO ARNAUD BELLO

Lugar y fecha de generación: Reyes Mantequén, Oaxaca, a 21 de FEBRERO de 2020

Bajo protesta de decir verdad declaramos que los estados financieros y sus Notas son razonablemente correctos y responsabilidad del emisor.

DENOMINACIÓN DE LAS DEUDAS		MONEDA DE CONTRATACIÓN	INSTITUCION O PAÍS ACREEDOR	SALDO INICIAL DEL PERIODO	SALDO FINAL DEL PERIODO
DEUDA PÚBLICA					
Corto Plazo					
Deuda Interna					
	Instituciones de Crédito	PESOS	MEXICO	0	0
	Títulos y Valores			0	0
	Arrendamientos Financieros			0	0
Deuda Externa					
	Organismos Financieros Internacionales			0	0
	Deuda Bilateral			0	0
	Títulos y Valores			0	0
	Arrendamientos Financieros			0	0
	Subtotal a Corto Plazo			0	0
Largo Plazo					
Deuda Interna					
	Instituciones de Crédito	PESOS	MEXICO	0	0
	Títulos y Valores			0	0
	Arrendamientos Financieros			0	0
Deuda Externa					
	Organismos Financieros Internacionales			0	0
	Deuda Bilateral			0	0
	Títulos y Valores			0	0
	Arrendamientos Financieros			0	0
	Subtotal a Largo Plazo			0	0
OTROS PASIVOS					
	OTROS	PESOS	MEXICO	0	0
	SUBTOTAL OTROS PASIVOS			0	0
	TOTAL DEUDA Y OTROS PASIVOS			0	0



GOBIERNO DEL ESTADO
DE OAXACA

Oaxaca
JUNTOS CONSTRUIMOS EL CAMBIO



IODEMC
Instituto Oaxaqueño
del Emprendedor y de la
Competitividad

INFORME SOBRE PASIVOS CONTINGENTES

PERIODO ENERO DICIEMBRE DEL 2019

NO APLICA



NOTAS A LOS ESTADOS FINANCIEROS

DEL 01 DE ENERO AL 31 DE DICIEMBRE DE 2019 (PESOS)

Remito informe relacionado con la Información Financiera del Instituto Oaxaqueño del Emprendedor y de la Competitividad del Ejercicio Fiscal que comprende del 1° de enero al 31 de diciembre del 2019.

NOTAS A DESGLOSE

I) NOTAS AL ESTADO DE SITUACION FINANCIERA

El estado de Situación Financiera tiene como propósito mostrar información relativa a los recursos y obligaciones de la entidad.

ACTIVO

CUENTAS	EJERCICIO FISCAL 2019	EJERCICIO FISCAL 2018
ACTIVO CIRCULANTE		
Efectivo Equivalentes	\$ 1,356,578	\$ 13,437,640
Derechos a recibir efectivo o equivalentes	3,263,715	13,540,823
Derechos a recibir bienes o servicios	76,828	5,041,630
<i>Total de Activo Circulante</i>	<i>\$ 4,697,120</i>	<i>\$ 32,020,092</i>
Bienes Muebles	\$ 1,333,984	1,719,913
Activos Intangibles	76,858	160,006
Depreciación, Deterioro y amortización Acumulada de Bienes e Intangibles	-686,487	-377,419
<i>Total de Activo no Circulante</i>	<i>724,355</i>	<i>\$ 1,502,500</i>
TOTAL DE ACTIVOS	<u>\$ 5,421,476</u>	<u>\$ 33,522,592</u>



GOBIERNO DEL ESTADO
DE OAXACA

Oaxaca
JUNTOS CONSTRUIMOS EL CAMBIO



IODEM
Instituto Oaxaqueño
del Emprendedor y de la
Competitividad

ACTIVO CIRCULANTE

Efectivo y Equivalentes

El rubro de efectivo y equivalentes al 31 de diciembre del ejercicio fiscal 2019, representa los recursos disponibles de la Entidad, saldo que se refleja en las siguientes cuentas bancarias:

CUENTA CONTABLE	NOMBRE DE LA CUENTA	SALDO
1.1.1.3.1.002.0030	0112272784-IMPULSO DE CAPACIDADES EN ISTMO DE TEHUANTEPEC FNE-180314-CESP-00000005 \$1,800,000.00FED	50.56
1.1.1.3.1.002.0031	0112272776-COMPETITIVIDAD INDUSTRIA CERVECERA ARTSANAL OAX,FNE-180504-C1-2-000047732\$3,361,933.33FED	2,102.45
1.1.1.3.1.002.0032	0112318423-MDO SOLEDAD DEL MPIO DE SANTIAGO JUXTLAHUACAFNE-180517-C1-4-000050526.\$2,833,369.78 FED	3,196.38
1.1.1.3.1.002.0033	0112372940-INTERVENCIÓN EN EL DESTINO TURISTICO EL TULE. FNE-180601-C1-6-000053890.\$4,338,698.90FED	274.86
1.1.1.3.1.002.0034	0112372983- INT DE EMPRESAS SECTOR TURÍSTICO COSTA OAX.FNE-180608-C1-6-000059225.\$3,000,000.FED	191.69
1.1.1.3.1.002.0035	0112372959- INT DEL MDO PÚBLICO DE SAN LUCAS OJITLÁN OAX.FNE-180621-C1-6-000060916.\$3,885,000.FED	181,268.19
1.1.1.3.1.002.0036	0112373017- EMPRESAS INCUBADA ECOSISTEMA EMPRENDDOR DE OAX. FNE-180703-C1-6-000062907. 1,195,000.FED	66.78
1.1.1.3.1.002.0038	CTA 0112498669 - IMPLEMENTACION DE UN LABORATORIO DE SERICICULTURA EN SAN PEDRO CAJONOS, OAX FED	8,079.59
1.1.1.3.1.002.0040	CTA 0112550865-MEJ DE COMP DE INDUSTRIA CERVECERA ART OAX. FNE-180504-C1-2-000047732. 1,702,500 EST	7.43
1.1.1.3.1.002.0041	CTA 0112550903 - INT EMPRESAS DESTINO TURISTICO EL TULE. FNE-180601-C1-6-000053890. 4,338,698.90 EST	17.4
1.1.1.3.1.002.0043	CTA 0112550989- CONST Y FOM A COMP DEL MDO STGO LAOLLAGA.FNE-180618-C1-4-000061086.\$2,783,300.78 EST	58,990.38
1.1.1.3.1.002.0044	CTA 0112551020- MTTO Y FOM DEL MDO SOLEDAD DE STGO JUXT. FNE-180517-C1-4-000050526. 2,866,969.79 EST	4.96
1.1.1.3.1.002.0045	CTA 0112551047- FORT INT DEL SECTOR TURISTICO DE COSTA OAX.FNE-180608-C1-6-000059225.\$3,000,000. EST	3.04
1.1.1.3.1.002.0046	CTA 0112551063- IMPULSO CAPACIDADES EN ISTMO DE TEHUANTEPEC.FNE-180314-CESP-00000005. \$1,800,000 EST	0.67
1.1.1.3.1.002.0047	CTA 0112551101- MTTO COMP MDO SOLEDD STGO JUXTLAHUACA.FNE-180517-C1-4-000050526 \$1,467,084.89. 89MUN	13.2
1.1.1.3.1.002.0048	CTA 0112551128- INTER INT DEL MDO DE SAN LUCAS OJITLAN OAX. FNE-180621-C1-6-000060916 \$3,885,000 EST	937,604.83
1.1.1.3.1.002.0049	CTA 0112551144- EMP INCU POR ECOSISTEMA EMPRENDEDOR EDO OAX. FNE-180703-C1-6-000062907. \$956,000 EST	9.42
1.1.1.3.1.002.0050	CTA 0112568586- LABORATORIO SERICICULTURA SAN PEDRO CAJONOS FNE-180611-CESP-00000014. \$1,800,000.EST	7.72
1.1.1.3.1.002.0052	CTA 0112631466 - SERVICIOS PERSONALES 2019	0.28
1.1.1.3.1.002.0053	CTA 0112631458 - GASTOS DE OPERACIÓN 2019	77,434.69



GOBIERNO DEL ESTADO
DE OAXACA

Oaxaca
JUNTOS CONSTRUIMOS EL CAMBIO



IODEMC
Instituto Oaxaqueño
del Emprendedor y de la
Competitividad

1.1.1.3.1.002.0054	CTA 0113213439 BANCA COMERCIAL DE CREDITO SCOTIABANK 400 MDP	87,198.85
	CTA -0113300986 FONDO GENERAL DE PARTICIPACIONES, ASIGNACION	
1.1.1.3.1.002.0055	ORDINARIA DE OPERACION	5.03
1.1.1.3.1.002.0056	CTA 0113301001 BANCA COMERCIAL, CREDITO HSBC 350 MDP	49.31
	TOTAL	<u>\$1,356,577.71</u>

Las cuentas corresponden a cuentas bancarias de proyectos específicos donde se resguarda el recurso autorizado y en caso de recurso federal el que fue ministrado durante el periodo de octubre - diciembre de 2018, dicho recurso no fue ejercido en mencionado periodo por lo cual se refrendó al ejercicio 2019 conforme a lo señalado en la normatividad correspondiente, cabe mencionar que el recurso federal, estatal y municipal fue debidamente comprometido y ejercido al 31 de diciembre de 2019, y las cuentas con mencionados saldos son de proyectos integrales que a la fecha se encuentran en ejecución.

Se mencionan cuentas con un saldo menor a 500.00 pesos al 31 de diciembre, debido a proyectos que se encuentran en periodo de conclusión, por lo que los saldos de estas cuentas son saldos no ejercidos, rendimientos bancarios, los cuales se procederá a su reintegro a Secretaría de Finanzas del Poder Ejecutivo del Estado de Oaxaca y a la Tesorería de la Federación en caso de recurso federal. Una vez concluido los reintegros se procederá a la cancelación de las cuentas bancarias.

Derechos a recibir Efectivo o Equivalentes.

En el rubro de Derechos a recibir Efectivo y Equivalentes (Otros deudores diversos por cobrar a C.P) el saldo que se expresa en el Estado de Situación Financiera al 31 de diciembre del 2019, corresponden a las provisiones por retenciones de nómina del mes de diciembre del presente año, integrándose de la siguiente forma: SUBSIDIO PARA EL EMPLEO, IMPUESTOS SOBRE SUELDOS Y SALARIOS, I.S.R RETENCIÓN DEL 10% DE ARRENDAMIENTO, I.S.R RETENCIÓN DEL 10% POR SERVICIOS PROFESIONALES, 5 AL MILLAR FEDERAL, 2 AL MILLAR (ICIC), SEGURO DE VIDA PERSONAL ADMTVO.BASE CONF, SEGURO DE VIDA MMS, IMSS CESANTIA Y VEJEZ, CREDITO INFONAVIT, RETARDOS E INASISTENCIAS, NOMINA APOYO S.A.P.I. DE C.V.SOFOM,E.N.R., DIRECTODO MEXICO S.A.P.I. DE C.V. y la provisión de CLCS pendientes de ministrar por parte de SEFIN al cierre del trimestre.



Derechos a recibir bienes o servicios

El saldo que se expresa en este rubro corresponde a anticipos de obra pendientes de amortizar conforme se entreguen las estimaciones de cada obra que se detalla a continuación: mercado público de San Lucas Ojitlán.

ACTIVO NO CIRCULANTE

Está constituido por el conjunto de valores y derechos de realización o disponibilidad con un periodo de tiempo superior a un año.

Bienes muebles

El rubro de Bienes Muebles del Instituto Oaxaqueño del Emprendedor y de la Competitividad del ejercicio 2019, está integrado de la siguiente forma:

CUENTAS	EJERCICIO FISCAL 2019	EJERCICIO FISCAL 2018
Muebles de Oficina y Estantería	\$ 431,226.67	\$ 638,639
Equipo de Cómputo y Tecnologías de la Información	480,673.84	611,143
Otros Mobiliarios y Equipos de Administración	5,377.76	6,155
Equipos y Aparatos Audiovisuales	0.00	62,495
Mobiliario Y Equipo Educativo Y Recreativo	25,861.04	0.00
Automóviles y Camiones	364,386.00	364,386
Sistemas De Aire Acondicionado, Calefacción Y De Refrigeración Industrial Y Comercial	17,999	0.00
Equipo de Comunicación y de Telecomunicación	8,460	19,096
TOTAL	\$ 1,333,984.	\$ 1,719,913

Activo Intangible

CUENTAS	EJERCICIO FISCAL 2019	EJERCICIO FISCAL 2018
Software	\$ 68,342	\$ 151,490
Marcas	8,516	8,516
TOTAL	\$ 76,858	\$ 160,006



Al 31 de diciembre de 2019, el saldo del rubro de Activo no Circulante es de \$1,410,841.84 (un millón cuatrocientos diez mil ochocientos cuarenta y un pesos 84/100 m.n.) haciendo referencia adicional que se registró la depreciación y amortización a la fecha del 31 de diciembre del ejercicio 2019 con un importe de \$ 686,486.56., y a comparación del trimestre inmediato anterior el saldo tuvo un aumento debido a la adquisición de bienes muebles.

PASIVO

El saldo de este rubro al 31 de diciembre de 2019, asciende a la cantidad de \$4,711,611.35 (cuatro millones setecientos once mil seiscientos once pesos 35/100 m.n.) que corresponden a los compromisos de pagos adquiridos durante el ejercicio FISCAL 2018 y en el periodo enero – diciembre 2019, con varios proveedores y prestadores de servicios por las adquisiciones de bienes y contratación de servicios por pagar a corto plazo, también este rubro se contemplan los montos de las provisiones de nóminas (retenciones de los trabajadores), rendimientos financieros por reintegrar, correspondientes al periodo de enero – diciembre 2019, también se encuentran provisiones por depósitos bancarios pendientes de registrar, detallándose de la siguiente forma:

PASIVO CIRCULANTE

CUENTAS	EJERCICIO FISCAL 2019	EJERCICIO FISCAL 2018
Cuentas por Pagar a corto plazo		
Contratista por obras en bienes de dominio público por pagar a cp.	2,347,969.18	11,692,383
Transferencias internas y asignaciones al sector público	1,629,039	1,593,991
Retenciones de impuestos por pagar a cp.	311,492	532,530
Retenciones del sistema de seguridad social por pagar a cp.	31,671.28	34,009
Otras retenciones y contribuciones por pagar a cp.	62,288.77	31,066
Cuentas por pagar por préstamos otorgados	0.00	394,535
Otras cuentas por pagar a cp.	314,861.74	13,592,250
TOTAL	<u>\$4,697,322</u>	<u>\$ 27,870,764.</u>



Con respecto al desglose anterior las cifras indican una disminución de deudas y obligaciones con respecto al periodo anterior.

HACIENDA PÚBLICA/PATRIMONIO

CUENTAS	EJERCICIO FISCAL 2019	EJERCICIO FISCAL 2018
HACIENDA PÚBLICA/PATRIMONIO GENERADO	0.00	0.00
Resultados de Ejercicio (ahorro/Desahorro)	\$ 5,624,651.31	\$ 1,747,795.00
Resultado de ejercicios Anteriores	0.0	
Total de Hacienda Pública/Patrimonio Generado	<u>\$ 5,624,651.31</u>	<u>\$ 1,747,795.00</u>

La cuenta de Hacienda Pública/Patrimonio, refleja un saldo al 31 de diciembre de 2019, la cantidad de \$ 5,624,651.31 (cinco millones seiscientos veinticuatro mil seiscientos cincuenta y un pesos 31/100 m.n) que representa la acumulación de resultados de ejercicios anteriores y el ahorro / desahorro del periodo actual.

Resultado del Ejercicio (ahorro/Desahorro) para el ejercicio 2018, asciende a la cantidad de \$ 1,747,795.00 pesos. (un millón setecientos cuarenta y siete mil setecientos noventa y cinco pesos 00/100 m.n.)



II) NOTAS AL ESTADO DE ACTIVIDADES

Muestra el resultado de las operaciones de la entidad correspondiente al periodo del 01 de enero al 31 de diciembre de 2019, integrado de la siguiente forma:

CUENTAS	EJERCICIO FISCAL 2019	EJERCICIO FISCAL 2018
INGRESOS Y OTROS BENEFICIOS		
PARTICIPACIONES, APORTACIONES, TRANSFERENCIAS, ASIGNACIONES, SUBSIDIOS Y OTRAS AYUDAS	\$ 61,063,878	\$ 74,313,230
TOTAL DE INGRESOS Y OTROS BENEFICIOS	<u>\$ 61,063,878</u>	<u>\$ 74,313,230</u>
GASTOS Y OTRAS PERDIDAS		
TRANFERENCIAS INTERNAS Y ASIGNACIONES AL SECTOR PUBLICO	21,880,039	18,680,176
AYUDAS SOCIALES	239,879.00	210,000
OTROS GASTOS Y PERDIDAS EXTRAORDINARIAS	798,802	377,419
INVERSIÓN PÚBLICA NO CAPITALIZABLE	43,045,656.00	51,351,602
TOTAL DE GASTOS Y OTRAS PERDIDAS	<u>65,964,376</u>	<u>70,409,197</u>
AHORRO / DESAHORRO NETO DEL EJERCICIO	- <u>\$ 4,900,498</u>	<u>\$ 3,904,033</u>

Ingresos y Otros Beneficios

Los ingresos corresponden a los recursos transferidos correspondientes al periodo del 1 de enero al 31 de diciembre de 2019, el cual asciende a un importe de **\$ 61,063,878** (sesenta y un millones sesenta y tres mil ochocientos setenta y ocho pesos 00/100 m.n.) recursos que fueron comprometidos y devengados durante el periodo enero – diciembre del ejercicio 2019.

Gastos y Otras Pérdidas

El rubro de Gastos y Otras Pérdidas corresponden a lo devengado por la Entidad durante el periodo del 1 de enero al 31 de diciembre de 2019 por la cantidad de:



GOBIERNO DEL ESTADO
DE OAXACA

Oaxaca
JUNTOS CONSTRUIMOS EL CAMBIO



IODEM
Instituto Oaxaqueño
del Emprendedor y de la
Competitividad

\$65,964,376 (sesenta y cinco millones novecientos sesenta y cuatro mil trescientos setenta y seis pesos 00/100 m.n.) integrado de la siguiente manera:

Transferencias, Asignaciones, Subsidios y Otras Ayudas.

- a) Transferencias Internas y Asignaciones al Sector Público, refleja un saldo de \$21,880,039 (veintiún millones ochocientos ochenta mil treinta y nueve pesos 00/100 m.n.) correspondiente a recursos que fueron comprometidos y devengados en los rubros de: Servicios personales, Materiales y Suministros, Servicios Generales durante el del 1 de enero al 31 de diciembre de 2019.

Otros Gastos Y Pérdidas Extraordinarias

- b) Otros Gastos Y Pérdidas Extraordinarias, refleja un saldo de \$798,802.00 (setecientos noventa y ocho mil ochocientos dos pesos 00/100 M.N.) correspondientes a reclasificación de saldo en el rubro de activo, debido a que la naturaleza de estos bienes correspondía a un gasto de la entidad, así como bienes que fueron entregados como equipamiento en proyectos de inversión.

Inversión Pública

- c) Inversión Pública no capitalizable con un saldo de \$43,045,656.00 (cuarenta y tres millones cuarenta y cinco mil seiscientos cincuenta y seis pesos 00/100 m.n.) recursos que fueron comprometidos y devengados durante el periodo enero – diciembre del ejercicio 2019, correspondientes a proyectos de inversión.

Desahorro Neto del Ejercicio

En el Estado de Actividades en el período comprendido del 01 de enero al 31 de diciembre del 2019, refleja un Ahorro Neto del Ejercicio por la cantidad de \$-4,900,498 (cuatro millones novecientos mil cuatrocientos noventa y ocho pesos 00/100 m.n.)



III) NOTAS AL ESTADO DE VARIACION EN LA HACIENDA PÚBLICA

El apartado de Hacienda Pública/Patrimonio Generado, en el periodo del 1 de enero al 31 de diciembre de 2019, asciende a la cantidad de \$ 5,624,651.00 (cinco millones seiscientos veinticuatro mil seiscientos cincuenta y un pesos 00/100 m.n.) integrándose de la siguiente manera:

RUBRO	VARIACIONES
Hacienda Pública/Patrimonio Neto Final del Ejercicio 2018	\$ 0.00
Resultados de Ejercicios Anteriores	\$ 5,624,651.00
Saldo Neto en la Hacienda Pública/Patrimonio 2019	<u>\$ 5,624,651.00</u>

IV) NOTAS AL ESTADO DE FLUJOS DE EFECTIVO

Efectivo y equivalentes

1. Análisis de saldo en la cuenta de Efectivo y Equivalentes:

CONCEPTO	EJERCICIO FISCAL 2019	EJERCICIO FISCAL 2018
Efectivos en Bancos – Tesorería	0	0
Efectivos en Bancos - Dependencias	\$1,356,577	\$ 13,437,640
Inversiones temporales (hasta 3 meses)	0	0
Fondos con afectación específica	0	0
Depósitos de fondos de terceros y otros	0	0
Total de Efectivos y Equivalentes	\$1,356,577	\$ 13,437,640



2. Conciliación de los Flujos de Efectivo Netos de las Actividades de Operación y la cuenta de Ahorro/Desahorro antes de Rubros Extraordinarios.

CONCEPTO	EJERCICIO FISCAL 2019	EJERCICIO FISCAL 2018
Ahorro/Desahorro antes de rubros Extraordinarios	<u>-\$ 4,900,498</u>	<u>\$ 3,904,033</u>
Movimientos de partida (o rubros) que no afectan al efectivo	0	0
Depreciación	686,486.56	308,490
Amortización	69,492.26	68,922
Incrementos en las provisiones	0	0
Incremento en inversiones producido por revaluación	0	0
Ganancia/pérdida en venta de propiedad, planta y equipo	0	0
Incremento en cuentas por cobrar	0	0
Partidas extraordinarias	0	0



**Conciliación entre los Ingresos Presupuestarios y Contables
Correspondiente del 1 de enero al 31 de diciembre de 2019
(Pesos)**

1. Total de ingresos (presupuestarios)		\$ 61,063,878
2. Mas Ingresos Contables no Presupuestarios		\$ 0
Incremento por variación de inventarios		
Disminución del exceso de estimaciones por pérdida o deterioro u obsolescencia		
Disminución del exceso de provisiones		
Otros ingresos y beneficios varios		
Otros Ingresos Contables no Presupuestarios		
3. Menos ingresos presupuestarios no contables		\$ 0
Producto de capital		
Aprovechamiento capital		
Ingresos derivados de financiamientos		
Otros Ingresos presupuestarios no contables		
4. Ingresos Contables		\$ 61,063,878



GOBIERNO DEL ESTADO
DE OAXACA

Oaxaca
JUNTOS CONSTRUIMOS EL CAMBIO



IODEMC
Instituto Oaxaqueño
del Emprendedor y de la
Competitividad

**Conciliación entre los Egresos Presupuestarios y los Gastos Contables
Correspondiente del 1 de enero al 31 de diciembre de 2019
(Pesos)**

1. Total de egresos (presupuestarios)		\$ 65,208,396.8
2. Menos egresos presupuestarios contables		0
Mobiliario y equipo de administración	0	
Mobiliario y equipo educacional y recreativo	0	
Equipo e instrumental médico y de laboratorio	0	
Vehículos y equipos de transporte	0	
Equipo de defensa y seguridad	0	
Maquinaria, otros equipos y herramientas	0	
Activos Biológicos	0	
Bienes inmuebles	0	
Activos intangibles	0	
Obra pública en bienes propios	0	
Acciones y participaciones del capital	0	
Compra de títulos y valores	0	
Inversiones en fideicomisos, mandatos y otros análogos	0	
Provisiones para contingencias y otras erogaciones especiales	0	
Amortización de la deuda pública	0	
Adeudos de ejercicios fiscales anteriores (ADEFAS)	0	
Otros egresos Presupuestales no Contables	65,208,396.8	
3. Más Gastos Contables No Presupuestales		\$755,978.82
Estimaciones, depreciación, deterioros, obsolescencia y amortización	755,978.82	
Provisiones	0	
Disminución de inventarios	0	
Aumento por insuficiencia de estimaciones por pérdida o deterioro y obsolescencia	0	
Aumento por insuficiencia de provisiones	0	
Otros Gastos	0	
Otros Gastos Contables No Presupuestales	0	
4. Total Gastos Contables		\$65,964,375.62



NOTAS DE MEMORIA (CUENTAS DE ORDEN)

Las cuentas de orden se utilizan para registrar movimientos de valores que no afecten o modifiquen el balance del ente contable, sin embargo, su incorporación en libros es necesaria con fines de recordatorio contable, de control y en general sobre los aspectos administrativos, o bien, para consignar sus derechos o responsabilidades contingentes que puedan, o no, presentarse en el futuro.

NOTAS DE GESTIÓN ADMINISTRATIVA

1. Introducción:

Los estados Financieros de los entes públicos proveen de información financiera a los principales usuarios como lo son al Congreso del Estado y a los ciudadanos.

El objetivo del presente documento es la revelación del contexto y de los aspectos económicos-financieros más relevantes que influyeron en las decisiones del periodo de enero a diciembre de 2019 y deberán ser considerados en la elaboración de los estados financieros para la mejor comprensión de la entidad y sus particulares.

De esta manera, se informa y explica la respuesta del gobierno a las condiciones relacionadas con la información financiera de cada periodo de gestión: además, de exponer aquellas políticas que podrían afectar la toma de decisiones en períodos posteriores.

2. Panorama Económico y Financiero:

Con fecha de publicación en el periódico oficial del estado de Oaxaca 29 de diciembre de 2018, se aprueba un presupuesto de egresos para el ejercicio fiscal 2019, autorizado de \$11,885,179.85 (once millones ochocientos ochenta y cinco mil ciento setenta y nueve pesos 85/100 m.n.) con fundamento en la Ley Orgánica del Poder Ejecutivo del Estado de Oaxaca y el Decreto del Presupuesto de Egresos del Estado de Oaxaca, mismo que se encuentra distribuido conforme a la estructura programática presentada en el Programa Operativo Anual (POA).



En el presente trimestre se siguen llevando a cabo la ejecución de los siguientes proyectos, CONVENIO PARA EL OTORGAMIENTO DE APOYOS DEL FONDO NACIONAL EMPRENDEDOR QUE SUSCRIBEN EL INSTITUTO NACIONAL DEL EMPRENDEDOR "INADEM" Y EL INSTITUTO OAXAQUEÑO DEL EMPRENDEDOR Y DE LA COMPETITIVIDAD "IODEM", CONVENIO MARCO DE COORDINACIÓN PARA EL DESARROLLO DE LA COMPETITIVIDAD DE LAS MIPYMES QUE CELEBRAN EL INSTITUTO NACIONAL DEL EMPRENDEDOR Y EL ESTADO DE OAXACA QUE A SU VEZ CELEBRA EL CONVENIO CON AMSDE Y EL IODEM, CONVENIO PARA EL OTORGAMIENTO DE APOYOS DEL FONDO NACIONAL EMPRENDEDOR PARA LA INTERVENCIÓN DE EMPRESAS EN EL DESTINO TURÍSTICO "EL TULE" IDENTIFICADO CON EL FOLIO FNE-180601-C1-6-000053890, CONVENIO PARA EL OTORGAMIENTO DE APOYOS DEL FONDO NACIONAL EMPRENDEDOR PARA LA INTERVENCIÓN INTEGRAL DEL MERCADO PÚBLICO "SAN LUCAS" DE SAN LUCAS OJITLÁN OAXACA, IDENTIFICADO CON EL FOLIO FNE-180621-C1-6-000060916, CONVENIO PARA EL OTORGAMIENTO DE APOYOS DEL FONDO NACIONAL EMPRENDEDOR PARA EL FORTALECIMIENTO INTEGRAL Y MEJORAMIENTO DE LA COMPETITIVIDAD DE EMPRESAS DE LA INDUSTRIA CERVECERA ARTESANAL DE OAXACA IDENTIFICADO CON EL FOLIO FNE-180504-C1-2-000047732, CONVENIO PARA EL OTORGAMIENTO DE APOYOS DEL FONDO NACIONAL EMPRENDEDOR PARA EL FORTALECIMIENTO INTEGRAL DE EMPRESAS DEL SECTOR TURÍSTICO UBICADAS EN LA COSTA DE OAXACA, IDENTIFICADO CON EL FOLIO FNE-180608-C1-6-000059225, CONVENIO ESPECÍFICO PARA EL OTORGAMIENTO DE APOYOS DEL FONDO NACIONAL EMPRENDEDOR PARA EL IMPULSO A EMPRESAS INCUBADAS POR EL ECOSISTEMA EMPRENDEDOR DEL ESTADO DE OAXACA, IDENTIFICADO CON EL FOLIO FNE-180703-C1-6-000062907, CONVENIO ESPECÍFICO PARA EL OTORGAMIENTO DE APOYOS DEL FONDO NACIONAL EMPRENDEDOR PARA EL IMPULSO DE LAS CAPACIDADES DE LOS EMPRENDEDORES Y MICROEMPRESARIOS DE LA REGIÓN ISTMO IDENTIFICADO CON EL FOLIO FNE-180314-CESP-00000005, CONVENIO PARA EL OTORGAMIENTO DE APOYOS DEL FONDO NACIONAL EMPRENDEDOR PARA EL MANTENIMIENTO INTEGRAL Y FOMENTO A LA COMPETITIVIDAD DEL MERCADO LA SOLEDAD DEL MUNICIPIO DE SANTIAGO JUXTLAHUACA, IDENTIFICADO CON EL FOLIO FNE-180517-C1-4-000050526 y CONVENIO ESPECIFICO PARA EL OTORGAMIENTO DE APOYOS DEL FONDO NACIONAL EMPRENDEDOR PARA LA IMPLEMENTACIÓN DE UN LABORATORIO DE SERICICULTURA EN SAN PEDRO CAJONOS OAXACA, IDENTIFICADO CON EL FOLIO FNE-180611-CESP-00000014.



GOBIERNO DEL ESTADO
DE OAXACA

Oaxaca
JUNTOS CONSTRUIMOS EL CAMBIO



IODEMC
Instituto Oaxaqueño
del Emprendedor y de la
Competitividad

3. Autorización e Historia.

a) Fecha de creación del ente.

Con fecha 15 de octubre de 2016 fue publicada la Ley del Instituto Oaxaqueño del Emprendedor y de la Competitividad, y que entró en vigor el 1 de diciembre de 2016, mediante la cual se crea el Organismo Público Descentralizado denominado "Instituto Oaxaqueño del Emprendedor y de la Competitividad" (IODEMC, por sus siglas).

Es un organismo público descentralizado de la Administración Pública Estatal, sectorizado a la Secretaría de Economía, con personalidad jurídica y patrimonio propios, según lo establece la Ley de Instituto Oaxaqueño del Emprendedor y de la Competitividad, que entró en vigor el 01 de diciembre de 2016, una vez que fue publicada en el Periódico Oficial del Estado el 15 de octubre de ese mismo año.

4. Organización y Objeto Social

a) Objeto Social:

De acuerdo al artículo 2 de su decreto de creación.

- I. Implementar estrategias y líneas de acción de vanguardia para impulsar la política estatal en materia de apoyo a los emprendedores, así como a las micro, pequeñas y medianas empresas, propiciando su formación, innovación, competitividad, productividad, crecimiento, consolidación y su proyección en los mercados nacional e internacional, para contribuir al desarrollo económico y bienestar social.
- II. Contribuir al mejoramiento económico y calidad de vida de los habitantes del Estado de Oaxaca al impulsar la actividad emprendedora y la consolidación de la actividad empresarial ya establecida;
- III. Fomentar una cultura emprendedora y de consumo local con la participación del sector empresarial, instituciones

b) Principal Actividad:



GOBIERNO DEL ESTADO
DE OAXACA

Oaxaca
JUNTOS CONSTRUIMOS EL CAMBIO



IODEM
Instituto Oaxaqueño
del Emprendedor y de la
Competitividad

Establecer y ejecutar políticas públicas y programas de fomento a la cultura emprendedora, así como elevar la competitividad de las MiPyMES como base del desarrollo económico del estado y con ello contribuir al bienestar social.

c) Ejercicio Fiscal: 2019

d) Régimen Jurídico:

Persona moral con fines no lucrativos

e) Consideraciones fiscales del ente:

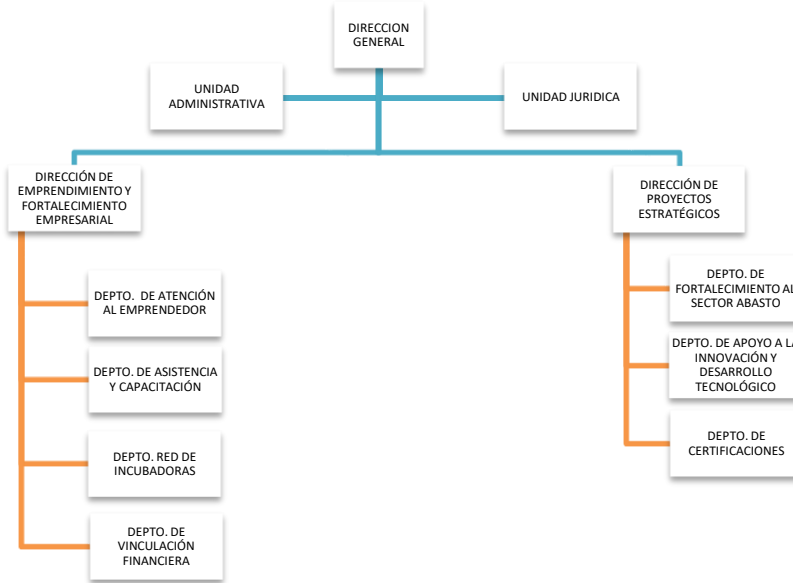
IMPUESTO SOBRE LA RENTA

- Declaración Informativa anual de retenciones del ISR por sueldos y salarios e ingresos asimilados a salarios.
- Entero de retenciones mensuales por ISR por sueldos y salarios.
- Entero de retención de ISR por servicios profesionales (mensual).
- Entero de retención de ISR por arrendamiento de bienes inmuebles (mensual).

IMPUESTO AL VALOR AGREGADO

- Declaración Informativa de Operaciones con Terceros(mensual)
- Retención de IVA por fletes.

f) Estructura organizacional básica:





5. Bases de preparación de los Estados Financieros.

NORMATIVIDAD EMITIDA POR LA CONAC

En cumplimiento a la Ley General de Contabilidad Gubernamental, a través de distintos lineamientos del Consejo Nacional de Armonización Contable (CONAC) ha emitido entre otros los siguientes documentos:

- Marco Conceptual de Contabilidad Gubernamental
- Postulados básicos de Contabilidad Gubernamental
- Normas y Metodología para la determinación de los momentos contables de los Egresos
- Plan de Cuentas
- Clasificador por Objeto del Gasto y sus adecuaciones
- Clasificador por rubro de Ingresos
- Normas y Metodología para la emisión de información financiera para determinar los momentos contables de los ingresos
- Clasificador por objeto del gasto
- Clasificación funcional del gasto
- Clasificador por tipo de gasto
- Principales reglas de registro y valoración de Patrimonio
- Manual de Contabilidad Gubernamental
- Instructivo de manejo de cuentas
- Modelo de asientos para el registro contable
- Guías Contabilizadoras
- Normas y Metodología para la emisión de información financiera y estructura de los estados financieros básicos del ente público características de sus notas,
- Matrices de conversión, para la Armonización del sistema de Contabilidad Gubernamental.

Estos lineamientos se aplicaron durante el periodo de enero a diciembre 2019 y la normatividad vigente para el reconocimiento, valuación y revelación de los diferentes



rubros de la información Financiera, así como las bases de medición: valor de realización, respetando en el total de las operaciones su costo histórico.

La base de medición utilizada en el registro de las operaciones para la elaboración de los Estados Financieros es Costo Histórico.

a) Postulados básicos.

Los emitidos por el CONAC:

1. Sustancia Económica
2. Entes Públicos
3. Existencia Permanente
4. Revelación Suficiente
5. Importancia Relativa
6. Registro e Integración Presupuestaria
7. Consolidación de Información financiera
8. Devengo Contable
9. Valuación
10. Dualidad Económica
11. Consistencia

b) Norma supletoria.

En forma supletoria a las Normas de la Ley General de Contabilidad Gubernamental y las emitidas por la CONAC aplicará las siguientes:

- Normatividad emitida por las unidades administrativas o instancias competentes en materia de Contabilidad Gubernamental.
- Las Normas Internacionales de Contabilidad para el sector público (NICSP) emitidas por la junta de Normas Internacionales de Contabilidad del Sector Público.



- Las Normas de información financiera del Consejo Mexicano para la investigación y Desarrollo de Normas de Información Financiera A.C. (CINIF)
- c) Para las entidades que por primera vez estén implementando el base devengado de acuerdo a la Ley de Contabilidad, deberán:

- Las nuevas políticas de reconocimiento: De acuerdo a lo establecido por el CONAC.

INGRESOS

Devengado. - Cuando exista jurídicamente el derecho al cobro.

Ministrado / Recaudado. - Cuando existe el cobro en efectivo o cualquier otro medio de pago

EGRESOS

Comprometido. - Cuando se existe la aprobación por una autoridad competente de un acto administrativo, u otro instrumento jurídico que formaliza una relación jurídica con terceros para la adquisición de bienes y servicios.

Devengado. - Cuando se reconoce de una obligación de pago a favor de terceros por la recepción de conformidad de bienes, servicios contratados.

Ejercido. - Cuando se emite una cuenta por liquidar Certifica aprobada por la autoridad competente

Pagado. - Cuando se realiza la cancelación total o parcial de las obligaciones de pago.

6. Políticas de Contabilidad Significativas:

- a) Actualización: El registro de la contabilidad se realizó en base a los lineamientos establecidos por el CONAC.



- b) Informar sobre la realización de operaciones en el extranjero y de sus efectos en la información financiera gubernamental:

Durante el ejercicio 2018, y el periodo comprendido de enero a diciembre de 2019 no se realizaron operaciones en Moneda Extranjera.

- c) Método de evaluación de la inversión en acciones en el Sector Paraestatal.

NO APLICA

- d) Sistema y método de valuación de inventarios.

El CONAC ha emitido las normas para la valoración de los Activos y el patrimonio de los entes públicos, esta norma permite definir y estandarizar los conceptos básicos de valuación, contenidos en las normas particulares aplicables a los distintos elementos integrantes de los estados Financieros.

- e) Beneficios a empleados:

No se tienen reservas para beneficios futuros de los empleados, más que las contempladas anualmente en el presupuesto de egresos del ejercicio presente.

- f) Provisiones:

Las provisiones al 31 de diciembre de 2019, lo conforman los siguientes conceptos: en el rubro de servicios personales (nómina de los trabajadores) cuotas obreras IMSS, Cuotas obreras IMSS R.C.V. y Crédito de vivienda, Cuotas IMSS patronales, Cuotas IMSS Cesantía y Vejez patronales, Seguro de Vida Personal de Contrato Confianza, Seguro de Vida de MMYS, Impuesto sobre sueldos y salarios.

En el rubro de Gastos de Operación: ISR Retención del 10% de Arrendamiento, ISR Retención del 10 % sobre servicios Profesionales.



GOBIERNO DEL ESTADO
DE OAXACA

Oaxaca
JUNTOS CONSTRUIMOS EL CAMBIO



IODEM
Instituto Oaxaqueño
del Emprendedor y de la
Competitividad

g) Reservas:

NO se cuenta con Reservas.

h) Cambios en políticas contables y corrección de errores junto con la revelación de los efectos que se tendrá en la información financiera del ente público, ya sea retrospectivos o prospectivos.

i) Reclasificaciones: Durante el periodo del cuarto trimestre del ejercicio 2018 se realizaron algunas reclasificaciones de saldos a efecto de reflejar de manera adecuada los saldos de las cuentas contables.

j) Depuración y Cancelación de saldos: Las depuraciones y cancelaciones de saldos se realizaron cada mes en diferentes cuentas contables durante el periodo comprendido: 1 de enero al 31 de diciembre de 2019 con la finalidad de presentar cifras actualizadas en los Estados Financieros.

7. Posición en Moneda Extranjera y Protección por riesgo Cambiario:

a) Activos en moneda extranjera: No aplica

b) Pasivos en moneda extranjera: No se tienen Pasivos en moneda extranjera

c) Posición en moneda extranjera: No aplica

d) Tipo de cambio: No aplica

e) Equivalente en moneda nacional: No aplica



8. Reporte Analítico del Activo:

- a) Vida útil o porcentajes de depreciación, deterioro o amortización utilizados en los diferentes tipos de activos:

Durante el periodo del 1 de enero al 31 de diciembre de 2019, la entidad refleja saldos en el rubro de Depreciación Deterioro y Amortización Acumulada de Bienes e Intangibles.

- b) Cambios en el porcentaje de depreciación o valor residual de los activos:

No aplica.

- c) Importe de los gastos conceptualizados en el ejercicio, tanto financieros como de investigación y desarrollo:

No aplica

- d) Riesgos por tipo de cambio o tipo de interés de las inversiones financieras:

No aplica.

- e) Valor activado en el ejercicio de los bienes construidos por la entidad:

Los bienes de la entidad se reconocen dentro de su Activo No Circulante de su costo histórico, de conformidad con el artículo 29 de la Ley General de Contabilidad Gubernamental.

- f) Otras circunstancias de carácter significativo que afecten el activo, tales como bienes en garantía, señalados en embargos, litigios, títulos de inversiones, entregados en garantías, baja significativa del valor de inversiones financieras, etc.:

No aplica

- g) Desmantelamiento de Activos, procedimientos, implicaciones, efectos contables:

No aplica



- h) Administración de activos; planeación con el objetivo de que el ente los utilice de manera más efectiva:

Se utilizan los activos con la operación y mantenimiento óptimo.

Adicionalmente, se deben incluir las explicaciones de las principales variaciones en el activo, en cuadros comparativos como sigue:

- a) Inversiones en valores:
No aplica
- b) Patrimonio de Organismos descentralizados
No aplica
- c) Inversiones en empresas de participación mayoritaria:
No se tiene inversión en este tipo de empresas.
- d) Inversiones en empresas de participación minoritaria:
No aplica.

9. Fideicomisos, Mandatos y Análogos

- a) Por ramo administrativo que los reporta:

No aplica.

- b) Enlistar los de mayor monto de disponibilidad, relacionando aquellos que conforman el 80% de las disponibilidades:

No aplica

10. Reporte de la Recaudación

- a) Análisis del comportamiento de la recaudación correspondiente al ente público o cualquier tipo de ingreso, de forma separada los ingresos locales de los federales:



GOBIERNO DEL ESTADO
DE OAXACA

Oaxaca
JUNTOS CONSTRUIMOS EL CAMBIO



IODEMC
Instituto Oaxaqueño
del Emprendedor y de la
Competitividad

No aplica

b) Proyección de la recaudación e ingresos en el mediano plazo:

No aplica

11. Información sobre la Deuda y el Reporte Analítico de la Deuda:

a) Utilizar al menos los siguientes indicadores: Deuda respecto al PIB y deuda respecto a la recaudación tomando, como mínimo, un periodo igual o menor a 5 años.

No aplica

b) Información de manera agrupada por tipo de valor gubernamental o instrumento financiero en la que se considere interés, comisiones, tasa, perfil de vencimiento y otros gastos de la deuda.

No aplica

12. Calificaciones otorgadas:

No se cuenta con calificaciones otorgadas o certificaciones.

13. Proceso de Mejora:

a) Principales Políticas de control interno:

Para el desarrollo de los programas deberá ser a mediano plazo y estarían basados en cuatro estrategias funcionales y cinco aspectos organizacionales, con objetivos operaciones, actividades, participantes, costos y evaluación sin reducción del presupuesto para obtener una eficiente atención y realizar la capacitación y sensibilización de este programa.

b) Medidas de desempeño financiero, metas y alcance:

Racionar el uso de los recursos, para alcanzar el cumplimiento de las funciones para el ejercicio completo.



14. Información por Segmentos:

Toda la información del Ente, está procesada y se encuentra disponible por Unidad Responsable de realizar las funciones propias.

15. Eventos Posteriores al Cierre:

El ente público no tiene hechos ocurridos en el periodo posterior al que informa, que proporcionen mayor evidencia sobre eventos que le afectan económicamente y que no se conocían a la fecha de cierre.

16. Partes Relacionadas:

No existen partes relacionadas que pudieran ejercer influencia significativa sobre la toma de decisiones financieras y operativas.

17. Responsabilidad sobre la presentación razonable de los Estados Financieros.

Estos estados Financieros fueron autorizados para su emisión el día 21 del mes de febrero de 2020, por la Lic. Lorena Sánchez García en su carácter de Jefa de la Unidad Administrativa del IODEMC.

Bajo protesta de decir verdad declaro que los Estados Financieros y sus Notas, son razonablemente correctas y son responsabilidad del emisor.

Natalia Concepción Melchor Caravantes
Jefa de oficina

Lic. Lorena Sánchez García
Jefa de la Unidad Administrativa

Lic. Rodrigo Arnaud Bello
Director General



2016-2022

Instituto Oaxaqueño del Emprendedor y de la Competitividad



GOBIERNO DEL ESTADO
DE OAXACA

Oaxaca
JUNTOS CONSTRUIMOS EL CAMBIO



IODEM
Instituto Oaxaqueño
del Emprendedor y de la
Competitividad

ESTADO ANALITICO DE INGRESOS PRESUPUESTARIOS

Rubro de Ingresos	Estimado	Ampliaciones y Reducciones	Modificado	Devengado	Recaudado	Diferencia
	(1)	(2)	(3=1+2)	(4)	(5)	(6=3-4)
Impuestos	0	0	0	0	0	0
Contribuciones de Mejoras	0	0	0	0	0	0
Derechos	0	0	0	0	0	0
Productos	0	0	0	0	0	0
Corriente	0	0	0	0	0	0
Capital	0	0	0	0	0	0
Aprovechamientos	0	0	0	0	0	0
Corriente	0	0	0	0	0	0
Capital	0	0	0	0	0	0
Ingresos por Ventas de Bienes y Servicios	0	0	0	0	0	0
Contrib Comprendidas en las Fracciones de la Ley de Ingresos Causados en Ejercicios Fiscales Anteriores Pendientes de Liquidación o Pago	0	0	0	0	0	0
Participaciones y Aportaciones	0	0	0	0	0	0
Transferencias, Asignaciones, Subsidios y Otras Ayudas	11,885,180	47,200,459	59,085,639	47,748,194	43,856,534	11,337,445
Proyectos Productivos Y Acciones De Fomento	0	17,708,776	17,708,776	17,438,037	17,438,037	270,739
Otros Ingresos	0	0	0	0	0	0
TOTAL	11,885,180	64,909,235	76,794,415	65,186,231	61,294,572	11,608,184
				Ingresos excedentes		

Estado Analítico de Ingresos Por Fuente de Financiamiento	Estimado	Ampliaciones y Reducciones	Modificado	Devengado	Recaudado	Diferencia
	(1)	(2)	(3=1+2)	(4)	(5)	(6=3-4)
Ingresos del Gobierno						
Impuestos	0	0	0	0	0	0
Contribuciones de Mejoras	0	0	0	0	0	0
Derechos	0	0	0	0	0	0
Productos	0	0	0	0	0	0
Corriente	0	0	0	0	0	0
Capital	0	0	0	0	0	0
Aprovechamientos	0	0	0	0	0	0
Corriente	0	0	0	0	0	0
Capital	0	0	0	0	0	0
Contribuciones no Comprendidas en las Fracc de la Ley de Ingresos Causados en Ejercicios Fiscales Anteriores Pendientes de Liquidación o Pago	0	0	0	0	0	0
Participaciones y Aportaciones	0	0	0	0	0	0
Transferencias, Asignaciones, Subsidios y Otras Ayudas	11,885,180	47,200,459	59,085,639	47,748,194	43,856,534	11,337,445
Otros Ingresos (Proyectos Productivos Y Acciones De Fomento)	0	17,708,776	17,708,776	17,438,037	17,438,037	270,739
Ingresos de Organismos y Empresas						
Cuotas y Aportaciones de Seguridad Social	0	0	0	0	0	0
Ingresos por Ventas de Bienes y Servicios	0	0	0	0	0	0
Transferencias, Asignaciones, Subsidios y Otras Ayudas	0	0	0	0	0	0
Ingresos derivados de financiamiento						
Ingresos derivados de financiamiento	0	0	0	0	0	0
TOTAL	11,885,180	64,909,235	76,794,415	65,186,231	61,294,572	11,608,184
				Ingresos excedentes		

“Cuenta Pública del Estado de Oaxaca del Ejercicio Fiscal 2019”

CUENTA PÚBLICA 2019

ESTADO ANALITICO DEL EJERCICIO DEL PRESUPUESTO DE EGRESOS

CLASIFICACION POR OBJETO DEL GASTO (CAPITULO-CONCEPTO)

DEL 1º DE ENERO AL 31 DE DICIEMBRE



Cve	Concepto	Aprobado 1	Ampliaciones / Reducciones 2= (3-1)	Modificado 3 = (1+2)	Devengado 4	Pagado 5	Subejercicio 6 = (3-4)
555	INSTITUTO OAXAQUEÑO DEL EMPRENDEDOR Y DE LA COMPETITIVIDAD						
4	TRANSFERENCIAS, ASIGNACIONES, SUBSIDIOS Y OTRAS AYUDAS	11,885,179.85	21,269,659.76	33,154,839.61	22,119,917.59	20,516,507.49	11,034,922.02
1	TRANSFERENCIAS INTERNAS Y ASIGNACIONES AL SECTOR PÚBLICO	11,885,179.85	21,029,780.76	32,914,960.61	21,880,038.59	20,276,628.49	11,034,922.02
4	AYUDAS SOCIALES	0.00	239,879.00	239,879.00	239,879.00	239,879.00	0.00
5	BIENES MUEBLES, INMUEBLES E INTANGIBLES	0.00	20,658.00	20,658.00	20,658.00	20,658.00	0.00
1	MOBILIARIO Y EQUIPO DE ADMINISTRACIÓN	0.00	20,658.00	20,658.00	20,658.00	20,658.00	0.00
2	MOBILIARIO Y EQUIPO EDUCACIONAL Y RECREATIVO	0.00	0.00	0.00	0.00	0.00	0.00
6	INVERSIÓN PÚBLICA	0.00	43,618,917.53	43,618,917.53	43,045,655.74	40,757,406.14	573,261.79
3	PROYECTOS PRODUCTIVOS Y ACCIONES DE FOMENTO	0.00	43,618,917.53	43,618,917.53	43,045,655.74	40,757,406.14	573,261.79
	TOTAL DEPENDENCIA / ENTIDAD	11,885,179.85	64,909,235.29	76,794,415.14	65,186,231.33	61,294,571.63	11,608,183.81

CUENTA PÚBLICA 2019

ESTADO ANALITICO DEL EJERCICIO DEL PRESUPUESTO DE EGRESOS

CLASIFICACION ECONOMICA (POR TIPO DE GASTO)

DEL 1º DE ENERO AL 31 DE DICIEMBRE



Cve	Concepto	Aprobado 1	Ampliaciones / Reducciones 2 = (3-1)	Modificado 3 = (1+2)	Devengado 4	Pagado 5	Subejercicio 6 = (3-4)
555	INSTITUTO OAXAQUEÑO DEL EMPRENDEDOR Y DE LA COMPETITIVIDAD						
1	GASTO CORRIENTE	11,885,179.85	21,269,659.76	33,154,839.61	22,119,917.59	20,516,507.49	11,034,922.02
2	GASTO DE CAPITAL	0.00	43,639,575.53	43,639,575.53	43,066,313.74	40,778,064.14	573,261.79
	TOTAL DEPENDENCIA / ENTIDAD:	11,885,179.85	64,909,235.29	76,794,415.14	65,186,231.33	61,294,571.63	11,608,183.81

CUENTA PÚBLICA 2019

ESTADO ANALITICO DEL EJERCICIO DEL PRESUPUESTO DE EGRESOS

CLASIFICACION ADMINISTRATIVA

DEL 1º DE ENERO AL 31 DE DICIEMBRE



Cve	Concepto	Aprobado 1	Ampliaciones / Reducciones 2= (3-1)	Modificado 3 = (1+2)	Devengado 4	Pagado Transferido 5	Subejercicio 6 = (3-4)
5	ORGANISMOS PÚBLICOS DESCENTRALIZADOS	11,885,179.85	64,909,235.29	76,794,415.14	65,186,231.33	61,294,571.63	11,608,183.81
55	INSTITUTO OAXAQUEÑO DEL EMPRENDEDOR Y DE LA COMPETITIVIDAD	11,885,179.85	64,909,235.29	76,794,415.14	65,186,231.33	61,294,571.63	11,608,183.81
	TOTAL DEL GASTO:	11,885,179.85	64,909,235.29	76,794,415.14	65,186,231.33	61,294,571.63	11,608,183.81

CUENTA PÚBLICA 2019

ESTADO ANALITICO DEL EJERCICIO DEL PRESUPUESTO DE EGRESOS

CLASIFICACION FUNCIONAL (FINALIDAD Y FUNCION)

DEL 1º DE ENERO AL 31 DE DICIEMBRE



Cve	Concepto	Aprobado 1	Ampliaciones / Reducciones 2= (3-1)	Modificado 3 = (1+2)	Devengado 4	Pagado 5	Subejercicio 6 = (3-4)
555	INSTITUTO OAXAQUEÑO DEL EMPRENDEDOR Y DE LA COMPETITIVIDAD						
3	DESARROLLO ECONÓMICO	11,885,179.85	64,909,235.29	76,794,415.14	65,186,231.33	61,294,571.63	11,608,183.81
1	ASUNTOS ECONÓMICOS, COMERCIALES Y LABORALES EN GENERAL	11,885,179.85	64,909,235.29	76,794,415.14	65,186,231.33	61,294,571.63	11,608,183.81
	TOTAL DEPENDENCIA / ENTIDAD	11,885,179.85	64,909,235.29	76,794,415.14	65,186,231.33	61,294,571.63	11,608,183.81



GOBIERNO DEL ESTADO
DE OAXACA

Oaxaca
JUNTOS CONSTRUIMOS EL CAMBIO



IOEMC
Instituto Oaxaqueño
del Emprendedor y de la
Competitividad

ENDEUDAMIENTO NETO
DEL 01 DE ENERO AL 31 DE DICIEMBRE DEL 2019
(Pesos)

Identificación de Crédito o Instrumento	Contratación/Colocación	Amortización	Endeudamiento Neto
	A	B	C = A - B
Creditos Bancarios			
			0
			0
			0
			0
			0
			0
			0
			0
			0
			0
Total Créditos Bancarios	0	0	0
Otros Instrumentos de Deuda			
NO APLICA			
			0
			0
			0
			0
			0
			0
			0
			0
			0
			0
Total Otros Instrumentos de Deuda	0	0	0
TOTAL	0	0	0



INTERESES DE LA DEUDA DEL 01 DE ENERO AL 31 DE DICIEMBRE DEL 2019 (Pesos)

Identificación de Crédito o Instrumento	Devengado	Pagado
Créditos Bancarios		
Total de intereses de Créditos Bancarios	0	0
Otros Instrumentos de Deuda		
Total de intereses de Otros Instrumentos de Deuda	0	0
TOTAL	0	0

NO APLICA



INDICADORES DE POSTURA FISCAL
DEL 01 DE ENERO AL 31 DE DICIEMBRE DEL 2019

(Pesos)

Concepto	Estimado	Devengado	Pagado ³
I. Ingresos Presupuestarios (I=1+2)	0	0	0
1. Ingresos del Gobierno de la Entidad Federativa ¹			
2. Ingresos del Sector Paraestatal ¹			
II. Egresos Presupuestarios (II=3+4)	0	0	0
3. Egresos del Gobierno de la Entidad Federativa ²			
4. Egresos del Sector Paraestatal ²			
III. Balance Presupuestario (Superávit o Déficit) (III = I - II)	0	0	0

Concepto	Estimado	Devengado	Pagado ³
III. Balance presupuestario (Superávit o Déficit)	0	0	0
IV. Intereses, Comisiones y Gastos de la Deuda			
V. Balance Primario (Superávit o Déficit) (V= III - IV)	0	0	0

NO APLICA

Concepto	Estimado	Devengado	Pagado ³
A. Financiamiento			
B. Amortización de la deuda			
C. Endeudamiento ó desendeudamiento (C = A - B)	0	0	0

1. Los Ingresos que se presentan son los ingresos presupuestarios totales sin incluir los ingresos por financiamientos. Los Ingresos del Gobierno de la Entidad Federativa corresponden a los del Poder Ejecutivo, Legislativo Judicial y Autónomos
2. Los egresos que se presentan son los egresos presupuestarios totales sin incluir los egresos por amortización. Los egresos del Gobierno de la Entidad Federativa corresponden a los del Poder Ejecutivo, Legislativo, Judicial y Órganos Autónomos
3. Para Ingresos se reportan los ingresos recaudados; para egresos se reportan los egresos pagados

CUENTA PÚBLICA 2019

ESTADO ANALITICO DEL EJERCICIO DEL PRESUPUESTO DE EGRESOS

RESUMEN POR PROGRAMA PRESUPUESTARIO

DEL 1º DE ENERO AL 31 DE DICIEMBRE



Concepto	Aprobado 1	Ampliaciones / Reducciones 2= (3-1)	Modificado 3 = (1+2)	Devengado 4	Pagado 5	Subejercicio 6 = (3-4)
5 ORGANISMOS PÚBLICOS DESCENTRALIZADOS	11,885,179.85	64,909,235.29	76,794,415.14	65,186,231.33	61,294,571.63	11,608,183.81
55 INSTITUTO OAXAQUEÑO DEL EMPRENDEDOR Y DE LA COMPETITIVIDAD	11,885,179.85	64,909,235.29	76,794,415.14	65,186,231.33	61,294,571.63	11,608,183.81
1 PROGRAMAS	11,885,179.85	64,909,235.29	76,794,415.14	65,186,231.33	61,294,571.63	11,608,183.81
2 DESEMPEÑO DE LAS FUNCIONES	11,885,179.85	64,909,235.29	76,794,415.14	65,186,231.33	61,294,571.63	11,608,183.81
TOTAL GENERAL	11,885,179.85	64,909,235.29	76,794,415.14	65,186,231.33	61,294,571.63	11,608,183.81



GOBIERNO DEL ESTADO
DE OAXACA



2.- INDICADORES DE RESULTADOS

AVANCE DE GESTIÓN ANUAL 2019 INDICADORES DE RESULTADOS									
PROGRAMA	SUB PROGRAMA	OBRA/ACTIVIDAD	PROD. FINAL	PROD INTERMEDIO	INDICADOR	DEFINICION_INDICADOR	UNIDAD DE MEDIDA	META PROGRAMADA ANUAL	META ALCANZADA ANUAL
161-IMPULSO A LA ECONOMIA	00'	001-ACCIONES ADMINISTRATIVAS PARA EL IMPULSO A EMPRESADEROS Y UNIDADES ECONOMICAS	493 - ACCIONES DE GESTION PARA EL IMPULSO AL DESARROLLO ECONOMICO REALIZADAS	2130 - DIRECCION EJECUTIVA	2375- PORCENTAJE DE DIRECCIONES EJECUTIVAS REALIZADAS	DIRECCIONES EJECUTIVAS REALIZADAS	25 - NÚMERO	100	100
161-IMPULSO A LA ECONOMIA	01-DESARROLLO DE LAS CAPACIDADES EMPRESARIALES A EMPRESADEROS Y UNIDADES ECONOMICAS	002-CAPACITACION A EMPRESADEROS Y UNIDADES ECONOMICAS	353-CAPACITACIONES EMPRESARIALES A EMPRESADEROS Y UNIDADES ECONOMICAS DESARROLLADAS	1491-IMPARTIR CAPACITACION	2393 - PERSONAS CAPACITADAS	PERSONAS CAPACITADAS	25 - NÚMERO	8,350	9,686



GOBIERNO DEL ESTADO
DE OAXACA

161-IMPULSO A LA ECONOMIA	01-DESARROLLO DE LAS CAPACIDADES EMPRESARIALES A EMPRENDEDORES Y UNIDADES ECONOMICAS	003-ASESORAMIENTOS A EMPRENDEDORES Y UNIDADES ECONOMICAS	353-CAPACITACIONES EMPRESARIALES A EMPRENDEDORES Y UNIDADES ECONOMICAS DESARROLLADAS	1492-OTORGAR ASESORIA A EMPRENDEDORES Y UNIDAD ECONOMICA	223 - ASESORIAS REALIZADAS	ASESORIAS REALIZADAS	25 - NÚMERO	1,900	2,285
161-IMPULSO A LA ECONOMIA	01-DESARROLLO DE LAS CAPACIDADES EMPRESARIALES A EMPRENDEDORES Y UNIDADES ECONOMICAS	001-ACOMPañAMIENTO INTEGRAL A MIPYMES DEL ESTADO DE OAXACA	353-CAPACITACIONES EMPRESARIALES A EMPRENDEDORES Y UNIDADES ECONOMICAS DESARROLLADAS	1491 - IMPARTIR CAPACITACION	2393 - PERSONAS CAPACITADAS	PERSONAS CAPACITADAS	25 - NÚMERO	80	80
161-IMPULSO A LA ECONOMIA	01-DESARROLLO DE LAS CAPACIDADES EMPRESARIALES A EMPRENDEDORES Y UNIDADES ECONOMICAS	001-POSIBLE OAXACA 2019.	353-CAPACITACIONES EMPRESARIALES A EMPRENDEDORES Y UNIDADES ECONOMICAS DESARROLLADAS	1491 - IMPARTIR CAPACITACION	2393 - PERSONAS CAPACITADAS	PERSONAS CAPACITADAS	25 - NÚMERO	20	20



GOBIERNO DEL ESTADO DE OAXACA

161-IMPULSO A LA ECONOMIA	01-DESARROLLO DE LAS CAPACIDADES EMPRESARIALES A EMPRENDEDORES Y UNIDADES ECONOMICAS	001-IMPULSO A LA COMPETITIVIDAD DE LAS MICRO, PEQUEÑAS Y MEDIANAS EMPRESAS (MIPYMES) DEL MUNICIPIO DE OAXACA DE JUÁREZ	353-CAPACITACIONES EMPRESARIALES A EMPRENDEDORES Y UNIDADES ECONOMICAS DESARROLLADAS	1491 - IMPARTIR CAPACITACION	2393 - PERSONAS CAPACITADAS	PERSONAS CAPACITADAS	25 - NÚMERO	70	70
161-IMPULSO A LA ECONOMIA	01-DESARROLLO DE LAS CAPACIDADES EMPRESARIALES A EMPRENDEDORES Y UNIDADES ECONOMICAS	001-PROGRAMA DE EMPRENDIMIENTO E INNOVACIÓN LIDERADA POR COMUNIDADES EN OAXACA	353-CAPACITACIONES EMPRESARIALES A EMPRENDEDORES Y UNIDADES ECONOMICAS DESARROLLADAS	1491 - IMPARTIR CAPACITACION	2393 - PERSONAS CAPACITADAS	PERSONAS CAPACITADAS	25 - NÚMERO	105	106
161-IMPULSO A LA ECONOMIA	01-DESARROLLO DE LAS CAPACIDADES EMPRESARIALES A EMPRENDEDORES Y	001-LAS 20 PROMESAS DEL EMPRENDIMIENTO SOCIAL EN OAXACA.	353-CAPACITACIONES EMPRESARIALES A EMPRENDEDORES Y UNIDADES ECONOMICAS	1491 - IMPARTIR CAPACITACION	2393 - PERSONAS CAPACITADAS	PERSONAS CAPACITADAS	25 - NÚMERO	20	20



GOBIERNO DEL ESTADO
DE OAXACA

	UNIDADES ECONOMICAS		DESARROLLA DAS						
161-IMPULSO A LA ECONOMIA	01-DESARROLLO DE LAS CAPACIDADES EMPRESARIALES A EMPRENDEDORES Y UNIDADES ECONOMICAS	001-OAXACA EMERGENTE.	353-CAPACITACIONES EMPRESARIALES A EMPRENDEDORES Y UNIDADES ECONOMICAS DESARROLLADAS	1491 - IMPARTIR CAPACITACION	2393 - PERSONAS CAPACITADAS	PERSONAS CAPACITADAS	25 - NÚMERO	25	26
161-IMPULSO A LA ECONOMIA	01-DESARROLLO DE LAS CAPACIDADES EMPRESARIALES A EMPRENDEDORES Y UNIDADES ECONOMICAS	001-PROGRAMA DE APOYO PARA EL DESARROLLO DE CAPACIDADES PARA HABILITADORES DE EMPRENDEDORES	353-CAPACITACIONES EMPRESARIALES A EMPRENDEDORES Y UNIDADES ECONOMICAS DESARROLLADAS	1491 - IMPARTIR CAPACITACION	2393 - PERSONAS CAPACITADAS	PERSONAS CAPACITADAS	25 - NÚMERO	30	30



GOBIERNO DEL ESTADO DE OAXACA

161-IMPULSO A LA ECONOMIA	01-DESARROLLO DE LAS CAPACIDADES EMPRESARIALES A EMPRENDEDORES Y UNIDADES ECONOMICAS	001-ACELERACIÓN DE EMPRESAS DE OAXACA	353-CAPACITACIONES EMPRESARIALES A EMPRENDEDORES Y UNIDADES ECONOMICAS DESARROLLADAS	1491 - IMPARTIR CAPACITACION	2393 - PERSONAS CAPACITADAS	PERSONAS CAPACITADAS	25 - NÚMERO	10	10
161-IMPULSO A LA ECONOMIA	04-ENTREGA DE SUBSIDIOS A EMPRENDEDORES Y UNIDADES ECONOMICAS	001-ELABORACIÓN Y SEGUIMIENTO DE PROYECTOS DE EMPRENDIMIENTO Y COMPETITIVIDAD	706 - SUBSIDIOS ENTREGADOS A UNIDADES ECONÓMICAS	1497- ELABORAR UN DIAGNOSTICO PARA IDENTIFICAR EL SUBSIDIO ADECUADO A EMPRENDEDOR Y UNIDAD ECONOMICA	319- DIAGNOSTICOS REALIZADOS	DIAGNOSTICOS REALIZADOS	25 - NÚMERO	15	15
161-IMPULSO A LA ECONOMIA	4 - ENTREGA DE SUBSIDIOS A EMPRENDEDORES Y UNIDADES ECONÓMICAS	001-CONSULTORÍA PARA EMPRESAS INCUBADAS.	706 - SUBSIDIOS ENTREGADOS A UNIDADES ECONÓMICAS	1495 - ENTREGAR SUBSIDIO A UNIDAD ECONOMICA Y EMPRENDEDOR	2278 - SUBSIDIOS A EMPRENDEDORES	SUBSIDIOS A EMPRENDEDORES	26 - NÚMERO	72	68



GOBIERNO DEL ESTADO DE OAXACA

161-IMPULSO A LA ECONOMIA	4 - ENTREGA DE SUBSIDIOS A EMPRENDEDORES Y UNIDADES ECONÓMICAS	001-FORTALECIMIENTO DE LAS CAPACIDADES COMERCIALES DE MIPYMES OAXAQUEÑAS	706 - SUBSIDIOS ENTREGADOS A UNIDADES ECONÓMICAS	1495 - ENTREGAR SUBSIDIO A UNIDAD ECONOMICA Y EMPRENDEDOR	1623 - SUBSIDIOS ENTREGADOS A UNIDADES ECONOMICAS	SUBSIDIOS ENTREGADOS A UNIDADES ECONOMICAS	26 - NÚMERO	10	11
161-IMPULSO A LA ECONOMIA	4 - ENTREGA DE SUBSIDIOS A EMPRENDEDORES Y UNIDADES ECONÓMICAS	001-APOYO EN SERVICIOS DE CONSULTORÍA A EMPRENDEDORAS, EMPRENDEDORES Y MIPYMES	706 - SUBSIDIOS ENTREGADOS A UNIDADES ECONÓMICAS	1495 - ENTREGAR SUBSIDIO A UNIDAD ECONOMICA Y EMPRENDEDOR	2278 - SUBSIDIOS A EMPRENDEDORES	SUBSIDIOS A EMPRENDEDORES	26 - NÚMERO	100	130
161-IMPULSO A LA ECONOMIA	4 - ENTREGA DE SUBSIDIOS A EMPRENDEDORES Y UNIDADES ECONÓMICAS	001-PREMIO EMPRENDEDOR UNIVERSITARIO.	706 - SUBSIDIOS ENTREGADOS A UNIDADES ECONÓMICAS	1495 - ENTREGAR SUBSIDIO A UNIDAD ECONOMICA Y EMPRENDEDOR	2278 - SUBSIDIOS A EMPRENDEDORES	SUBSIDIOS A EMPRENDEDORES	26 - NÚMERO	9	9



GOBIERNO DEL ESTADO DE OAXACA

161-IMPULSO A LA ECONOMIA	6-EJECUCION DE PROYECTOS INTEGRALES	001-ELABORACION Y SEGUIMIENTO DE PROYECTOS DE UNIDADES ECONOMICAS ESTRATEGICAS Y MERCADOS PUBLICOS	708-PROYECTOS INTEGRALES EJECUTADOS	1503-ELABORAR DIAGNOSTICO DE LA ACTIVIDAD ECONOMICA ESTRATEGICA	319-DIAGNOSTICOS REALIZADOS	DIAGNOSTICOS REALIZADOS	25 - NÚMERO	8	9
161-IMPULSO A LA ECONOMIA	6-EJECUCION DE PROYECTOS INTEGRALES	001-IMPULSO A EMPRESAS INCUBADAS POR EL ECOSISTEMA EMPRENDEDOR DEL ESTADO DE OAXACA.	708-PROYECTOS INTEGRALES EJECUTADOS	1500 - ENTREGAR BIEN PARA LA MEJORA DEL PROCESO DE PRODUCCION	1627 - UNIDADES ECONOMICAS BENEFICIADAS	NÚMERO DE INCREMENTO EN LA CAPACIDAD DE PRODUCCIÓN INSTALADA	25 - NÚMERO	20	20
161-IMPULSO A LA ECONOMIA	6-EJECUCION DE PROYECTOS INTEGRALES	001-IMPLEMENTACIÓN DE UN LABORATORIO DE SERICULTURA EN SAN PEDRO CAJONOS, OAXACA.	708-PROYECTOS INTEGRALES EJECUTADOS	2179 - CONSTRUIR INFRAESTRUCTURA PRODUCTIVA	2474 - OBRA DE INFRAESTRUCTURA PRODUCTIVA CONSTRUIDA	NUMERO DE OBRAS DE INFRAESTRUCTURA PRODUCTIVA	25 - NÚMERO	1	1



GOBIERNO DEL ESTADO DE OAXACA

161-IMPULSO A LA ECONOMIA	6-EJECUCION DE PROYECTOS INTEGRALES	001-INTERVENCIÓN INTEGRAL DEL MERCADO PÚBLICO SAN LUCAS DE SAN LUCAS OJITLÁN OAXACA	708-PROYECTOS INTEGRALES EJECUTADOS	1500 - ENTREGAR BIEN PARA LA MEJORA DEL PROCESO DE PRODUCCION	1627 - UNIDADES ECONOMICAS BENEFICIADAS	NÚMERO DE INCREMENTO EN LA CAPACIDAD DE PRODUCCIÓN INSTALADA	25 - NÚMERO	1	0
161-IMPULSO A LA ECONOMIA	6-EJECUCION DE PROYECTOS INTEGRALES	001-INTERVENCIÓN INTEGRAL DEL MERCADO PÚBLICO SAN LUCAS DE SAN LUCAS OJITLÁN OAXACA	708-PROYECTOS INTEGRALES EJECUTADOS	1499 - MEJORAR INFRAESTRUCTURA PRODUCTIVA	1626 - INFRAESTRUCTURA MEJORADA	NUMERO DE OBRAS DE INFRAESTRUCTURA PRODUCTIVA	25 - NÚMERO	1	0
161-IMPULSO A LA ECONOMIA	6-EJECUCION DE PROYECTOS INTEGRALES	001-MANTENIMIENTO INTEGRAL Y FOMENTO A LA COMPETITIVIDAD DEL MERCADO LA SOLEDAD DEL MUNICIPIO DE SANTIAGO	708-PROYECTOS INTEGRALES EJECUTADOS	1499- MEJORAR INFRAESTRUCTURAS PRODUCTIVAS	1626- INFRAESTRUCTURA MEJORADA	NUMERO DE INFRAESTRUCTURA MEJORADA	25- NUMERO	1	1



GOBIERNO DEL ESTADO
DE OAXACA

		JUXTLAHUACA.							
161-IMPULSO A LA ECONOMIA	6-EJECUCION DE PROYECTOS INTEGRALES	001-MANTENIMIENTO INTEGRAL Y FOMENTO A LA COMPETITIVIDAD DEL MERCADO LA SOLEDAD DEL MUNICIPIO DE SANTIAGO JUXTLAHUACA.	708-PROYECTOS INTEGRALES EJECUTADOS	1500-ENTREGAR BIENES PARA LA MEJORA DEL PROCESO DE PRODUCCION	1627-UNIDADES ECONOMICAS BENEFICIADAS	NUMERO DE UNIDADES ECONOMICAS BENEFICIADAS	25-NUMERO	1	1
161-IMPULSO A LA ECONOMIA	6-EJECUCION DE PROYECTOS INTEGRALES	001-ELABORACIÓN DE ESTUDIOS PRELIMINARES Y PROYECTO EJECUTIVO PARA LA REHABILITACIÓN INTERNA Y EXTERNA DE LA ZONA DE MERCADO SECA Y HÚMEDA EN LA CENTRAL DE ABASTOS DE OAXACA.	708 - PROYECTOS INTEGRALES EJECUTADOS	777 - ELABORAR ESTUDIO Y PROYECTO	777 - ESTUDIOS Y PROYECTOS ELABORADOS	ESTUDIOS Y PROYECTOS ELABORADOS	25-NUMERO	2	0



GOBIERNO DEL ESTADO DE OAXACA

161-IMPULSO A LA ECONOMIA	6-EJECUCION DE PROYECTOS INTEGRALES	001-ELABORACIÓN DE ESTUDIOS PRELIMINARES Y PROYECTO EJECUTIVO PARA LA REHABILITACIÓN DEL PASILLO DE PUESTOS EN EL ÁREA DE MERCADO EN LA CENTRAL DE ABASTOS DE OAXACA	708 - PROYECTOS INTEGRALES EJECUTADOS	777 - ELABORAR ESTUDIO Y PROYECTO	777 - ESTUDIOS Y PROYECTOS ELABORADOS	ESTUDIOS Y PROYECTOS ELABORADOS	25-NUMERO	2	0
161-IMPULSO A LA ECONOMIA	6-EJECUCION DE PROYECTOS INTEGRALES	001-ELABORACIÓN DE ESTUDIOS PRELIMINARES Y PROYECTO EJECUTIVO PARA LA REHABILITACIÓN DEL PERÍMETRO Y PASILLOS DE LAS ZONAS MODULARES EN LA CENTRAL DE ABASTOS DE OAXACA	708 - PROYECTOS INTEGRALES EJECUTADOS	777 - ELABORAR ESTUDIO Y PROYECTO	777 - ESTUDIOS Y PROYECTOS ELABORADOS	ESTUDIOS Y PROYECTOS ELABORADOS	25-NUMERO	2	0



GOBIERNO DEL ESTADO DE OAXACA

161-IMPULSO A LA ECONOMIA	6-EJECUCION DE PROYECTOS INTEGRALES	001-ELABORACIÓN DE ESTUDIOS PRELIMINARES Y PROYECTO EJECUTIVO PARA LA REHABILITACIÓN DEL ÁREA DE COMEDORES Y SU PERÍMETRO EN LA CENTRAL DE ABASTOS DE OAXACA	708 - PROYECTOS INTEGRALES EJECUTADOS	777 - ELABORAR ESTUDIO Y PROYECTO	777 - ESTUDIOS Y PROYECTOS ELABORADOS	ESTUDIOS Y PROYECTOS ELABORADOS	25-NUMERO	2	0
161-IMPULSO A LA ECONOMIA	6-EJECUCION DE PROYECTOS INTEGRALES	001-ELABORACIÓN DE ESTUDIOS PRELIMINARES Y PROYECTO EJECUTIVO PARA LA CONSTRUCCIÓN DE ESTACIONAMIENTO EN LA CENTRAL DE ABASTOS DE OAXACA	708 - PROYECTOS INTEGRALES EJECUTADOS	777 - ELABORAR ESTUDIO Y PROYECTO	777 - ESTUDIOS Y PROYECTOS ELABORADOS	ESTUDIOS Y PROYECTOS ELABORADOS	25-NUMERO	2	0



GOBIERNO DEL ESTADO DE OAXACA

161-IMPULSO A LA ECONOMIA	6-EJECUCION DE PROYECTOS INTEGRALES	013-LEVANTAMIENTO TOPOGRÁFICO DE LA ZONA DE TIANGUIS Y LAS BODEGAS DE MAYOREO DE LA CENTRAL DE ABASTOS DE OAXACA DE JUÁREZ	708 - PROYECTOS INTEGRALES EJECUTADOS	777 - ELABORAR ESTUDIO Y PROYECTO	777 - ESTUDIOS Y PROYECTOS ELABORADOS	ESTUDIOS Y PROYECTOS ELABORADOS	25-NUMERO	1	0
---------------------------	-------------------------------------	--	---------------------------------------	-----------------------------------	---------------------------------------	---------------------------------	-----------	---	---



GOBIERNO DEL ESTADO
DE OAXACA



3.- PROGRAMAS Y PROYECTOS DE INVERSIÓN

PROYECTOS DE INVERSIÓN DEL INSTITUTO OAXAQUEÑO DEL EMPRENDEDOR Y DE LA COMPETITIVIDAD ANUAL 2019

COINVERSIÓN FEDERAL, ESTATAL, MUNICIPAL Y PARTICIPANTES

NO.	PROYECTO	FINANCIAMIENTO FEDERAL	FINANCIAMIENTO ESTATAL	TOTAL	INDICADOR	META PROGRAMADA	META ALCANZADA
1	CONVENIO MARCO DE COORDINACIÓN PARA EL DESARROLLO DE LA COMPETITIVIDAD DE LAS MIPYMES QUE CELEBRAN EL INSTITUTO NACIONAL DEL EMPRENDEDOR Y EL ESTADO DE OAXACA QUE A SU VEZ CELEBRA EL CONVENIO CON AMSDE Y EL IODEMC.	\$5,877,288.32	\$7,779,121.61	\$13,656,409.93			
	FORTALECIMIENTO INTEGRAL Y APOYO A LA COMPETITIVIDAD DE EMPRESAS EN LA REGIÓN DEL ISTMO DE TEHUANTEPEC, OAXACA.	\$2,700,304.32	\$2,956,105.61	\$5,656,409.93	INCREMENTO EN LA CAPACIDAD DE PRODUCCIÓN INSTALADA	12	12
					EMPRESAS CAPACITADAS	12	12



GOBIERNO DEL ESTADO
DE OAXACA



REHABILITACIÓN Y FOMENTO A LA COMPETITIVIDAD DEL MERCADO "GUICHIVERE" DE SANTO DOMINGO TEHUANTEPEC, OAXACA.	\$1,192,002.00	\$1,807,998.00	\$3,000,000.00	OBRAS DE INFRAESTRUCTURA PRODUCTIVA	1	1
				INCREMENTO EN LA CAPACIDAD DE PRODUCCIÓN INSTALADA	1	1
				EMPRESAS CAPACITADAS	1	1
REHABILITACIÓN Y FOMENTO A LA COMPETITIVIDAD DEL MERCADO DE MARISCOS "JOSE MURAT" DEL MUNICIPIO DE JUCHITAN DE ZARAGOZA, OAXACA.	\$993,910.00	\$1,506,090.00	\$2,500,000.00	OBRAS DE INFRAESTRUCTURA PRODUCTIVA	1	1
				INCREMENTO EN LA CAPACIDAD DE PRODUCCIÓN INSTALADA	1	1
				EMPRESAS CAPACITADAS	1	1
REHABILITACIÓN Y FOMENTO A LA COMPETITIVIDAD DEL MERCADO MUNICIPAL DE SAN MATEO DEL MAR, OAXACA.	\$991,072.00	\$1,508,928.00	\$2,500,000.00	OBRAS DE INFRAESTRUCTURA PRODUCTIVA	1	1
				INCREMENTO EN LA CAPACIDAD DE PRODUCCIÓN INSTALADA	1	1
				EMPRESAS CAPACITADAS	1	1



GOBIERNO DEL ESTADO
DE OAXACA



NO.	PROYECTO	FINANCIAMIENTO FEDERAL	FINANCIAMIENTO ESTATAL	FINANCIAMIENTO PRIVADO	TOTAL	INDICADOR	META PROGRAMADA	META ALCANZADA
2	FORTALECIMIENTO INTEGRAL Y MEJORAMIENTO DE LA COMPETITIVIDAD DE EMPRESAS DE LA INDUSTRIA CERVECERA ARTESANAL DE OAXACA.	\$3,361,933.33	\$1,702,500.00	\$1,745,566.68	\$6,810,000.01	OBRAS DE INFRAESTRUCTURA PRODUCTIVA	15	15
						EMPRESAS CAPACITADAS	15	15
						INCREMENTO EN LA CAPACIDAD DE PRODUCCIÓN INSTALADA	15	15
3	FORTALECIMIENTO INTEGRAL DE EMPRESAS DEL SECTOR TURÍSTICO UBICADAS EN LA COSTA DE OAXACA.	\$3,000,000.00	\$3,000,000.00	\$ -	\$6,000,000.00	OBRAS DE INFRAESTRUCTURA PRODUCTIVA	30	26
						EMPRESAS CAPACITADAS	30	30
						INCREMENTO EN LA CAPACIDAD DE PRODUCCIÓN INSTALADA	30	30
4	IMPULSO A EMPRESAS INCUBADAS POR EL ECOSISTEMA EMPRENDEDOR DEL ESTADO DE OAXACA	\$1,195,000.00	\$956,000.00	\$ -	\$2,151,000.00	EMPRESAS CAPACITADAS	20	20
						INCREMENTO EN LA CAPACIDAD DE PRODUCCIÓN INSTALADA	20	20



GOBIERNO DEL ESTADO
DE OAXACA

5	PROYECTO DE APOYO A LAS PERSONAS FÍSICAS Y MORALES PARA EL PAGO DEL MONTO EQUIVALENTE DEL VALOR PRESENTE DE LOS INTERESES O ÍNDICE DE MOROSIDAD DEL CRÉDITO OBTENIDO CON EL MONTE DE PIEDAD DE OAXACA.	\$ -	\$284,400.00	\$ -	\$284,400.00	APOYOS A PROYECTOS PRODUCTIVOS OTORGADOS	15	CANCELADO
6	IMPULSO DE LAS CAPACIDADES DE LOS EMPRENDEDORES Y MICROEMPRESARIOS EN LA REGIÓN DEL ISTMO DE TEHUANTEPEC	\$1,800,000.00	\$1,800,000.00	\$2,800,000.00	\$6,400,000.00	EMPRENDEDORES CAPACITADOS	1720	EN EJECUCIÓN
7	INTERVENCIÓN DE EMPRESAS UBICADAS EN EL DESTINO TURÍSTICO "EL TULE".	\$4,338,698.90	\$4,338,698.90	\$ -	\$8,677,397.80	INCREMENTO EN LA CAPACIDAD DE PRODUCCIÓN INSTALADA	34	34
						OBRAS DE INFRAESTRUCTURA PRODUCTIVA	34	34
8	INTERVENCIÓN INTEGRAL DEL MERCADO PÚBLICO	\$3,885,000.00	\$3,885,000.00	\$ -	\$7,770,000.00	OBRAS DE INFRAESTRUCTURA PRODUCTIVA	1	EN EJECUCIÓN



GOBIERNO DEL ESTADO
DE OAXACA

	SAN LUCAS DE SAN LUCAS OJITLÁN OAXACA					EMPRESAS EQUIPADAS	1	
9	MANTENIMIENTO INTEGRAL Y FOMENTO A LA COMPETITIVIDAD DEL MERCADO LA SOLEDAD DEL MUNICIPIO DE SANTIAGO JUXTLAHUACA.	\$2,833,369.78	\$2,866,969.79	\$1,467,084.89	\$7,167,424.46	EMPRESAS CAPACITADAS	1	1
						OBRAS DE INFRAESTRUCTURA	1	1
						EMPRESAS EQUIPADAS	1	1
10	IMPLEMENTACIÓN DE UN LABORATORIO DE SERICULTURA EN SAN PEDRO CAJONOS, OAXACA.	\$4,200,000.00	\$1,800,000.00	\$ -	\$6,000,000.00	OBRAS DE INFRAESTRUCTURA PRODUCTIVA	1	1

NO.	PROYECTO	FINANCIAMIENTO PRIVADO / MUNICIPAL	FINANCIAMIENTO DE PARTICIPANTES	FINANCIAMIENTO ESTATAL	TOTAL	INDICADOR	META PROGRAMADA	META ALCANZADA
11	POSIBLE OAXACA 2019.	\$4,362,000.00	\$0.00	\$638,000.00	\$5,000,000.00	PERSONAS CAPACITADAS	20	20
12	IMPULSO A LA COMPETITIVIDAD DE LAS MICRO, PEQUEÑAS Y MEDIANAS EMPRESAS	\$420,000.00	\$140,000.00	\$840,000.00	\$1,400,000.00	PERSONAS CAPACITADAS	70	70



GOBIERNO DEL ESTADO
DE OAXACA

(MIPYMES) DEL MUNICIPIO DE OAXACA DE JUÁREZ								
13	ACOMPAÑAMIENTO INTEGRAL A MIPYMES DEL ESTADO DE OAXACA	\$352,000.00	\$160,000.00	\$1,248,000.00	\$1,760,000.00	PERSONAS CAPACITADAS	80	80
14	PROGRAMA DE EMPRENDIMIENTO E INNOVACIÓN LIDERADA POR COMUNIDADES EN OAXACA	\$1,600,000.00	\$0.00	\$1,600,000.00	\$3,200,000.00	PERSONAS CAPACITADAS	105	106
15	LAS 20 PROMESAS DEL EMPRENDIMIENTO SOCIAL EN OAXACA.	\$675,000.00	\$0.00	\$640,750.00	\$1,315,750.00	PERSONAS CAPACITADAS	20	20
16	OAXACA EMERGENTE.	\$250,000.00	\$0.00	\$290,000.00	\$540,000.00	PERSONAS CAPACITADAS	25	26
17	PROGRAMA DE APOYO PARA EL DESARROLLO DE CAPACIDADES PARA HABILITADORES DE EMPRENDEDORES	\$193,000.00	\$117,000.00	\$500,000.00	\$810,000.00	PERSONAS CAPACITADAS	30	30
18	ACELERACIÓN DE EMPRESAS DE OAXACA	\$800,000.00	\$200,000.00	\$1,000,000.00	\$2,000,000.00	PERSONAS CAPACITADAS	10	10



GOBIERNO DEL ESTADO
DE OAXACA

19	CONSULTORÍA PARA EMPRESAS INCUBADAS	\$0.00	\$900,000.00	\$3,100,000.00	\$4,000,000.00	SUBSIDIOS A EMPRENDEDORES	72	68
20	FORTALECIMIENTO DE LAS CAPACIDADES COMERCIALES DE MIPYMES OAXAQUEÑAS	\$0.00	\$1,500,000.00	\$1,500,000.00	\$3,000,000.00	SUBSIDIOS ENTREGADOS A UNIDADES ECONOMICAS	10	11
21	APOYO EN SERVICIOS DE CONSULTORÍA A EMPRENDEDORES, EMPRENDEDORAS Y MIPYMES	\$0.00	\$300,000.00	\$1,000,000.00	\$1,300,000.00	SUBSIDIOS A EMPRENDEDORES	100	130
22	PREMIO EMPRENDEDOR UNIVERSITARIO	\$0.00	\$0.00	\$210,000.00	\$210,000.00	SUBSIDIOS A EMPRENDEDORES	9	9

NO.	PROYECTO	FINANCIAMIENTO ESTATAL	TOTAL	INDICADOR	META PROGRAMADA	META ALCANZADA
23	ELABORACIÓN DE ESTUDIOS PRELIMINARES Y PROYECTOS EJECUTIVOS PARA LA REHABILITACIÓN DE LA CENTRAL DE ABASTOS DE OAXACA DE JUÁREZ	\$11,767,245.01	\$11,767,245.01			



GOBIERNO DEL ESTADO
DE OAXACA

ELABORACIÓN DE ESTUDIOS PRELIMINARES Y PROYECTO EJECUTIVO PARA LA REHABILITACIÓN INTERNA Y EXTERNA DE LA ZONA DE MERCADO SECA Y HÚMEDA EN LA CENTRAL DE ABASTO DE OAXACA	\$3,473,380.00	\$3,473,380.00	ESTUDIOS Y PROYECTOS ELABORADOS	2	EN EJECUCIÓN
ELABORACIÓN DE ESTUDIOS PRELIMINARES Y PROYECTO EJECUTIVO PARA LA REHABILITACIÓN DEL PASILLO DE PUESTOS EN EL ÁREA DE MERCADO EN LA CENTRAL DE ABASTO DE OAXACA	\$687,500.00	\$687,500.00	ESTUDIOS Y PROYECTOS ELABORADOS	2	EN EJECUCIÓN
ELABORACIÓN DE ESTUDIOS PRELIMINARES Y PROYECTO EJECUTIVO PARA LA REHABILITACIÓN DEL PERÍMETRO Y PASILLOS DE LAS ZONAS MODULARES EN LA CENTRAL DE ABASTO DE OAXACA	\$3,359,240.00	\$3,359,240.00	ESTUDIOS Y PROYECTOS ELABORADOS	2	EN EJECUCIÓN
ELABORACIÓN DE ESTUDIOS PRELIMINARES Y PROYECTO EJECUTIVO PARA LA REHABILITACIÓN DEL ÁREA DE COMEDORES Y SU PERÍMETRO EN LA CENTRAL DE ABASTO DE OAXACA	\$2,663,770.01	\$2,663,770.01	ESTUDIOS Y PROYECTOS ELABORADOS	2	EN EJECUCIÓN
ELABORACIÓN DE ESTUDIOS PRELIMINARES Y PROYECTO EJECUTIVO PARA LA CONSTRUCCIÓN DE ESTACIONAMIENTO EN LA CENTRAL DE ABASTO DE OAXACA	\$1,583,355.00	\$1,583,355.00	ESTUDIOS Y PROYECTOS ELABORADOS	2	EN EJECUCIÓN



GOBIERNO DEL ESTADO
DE OAXACA



NO.	PROYECTO	FINANCIAMIENTO ESTATAL	TOTAL	INDICADOR	META PROGRAMADA	META ALCANZADA
24	LEVANTAMIENTO TOPOGRÁFICO DE LA ZONA DE TIANGUIS Y LAS BODEGAS DE MAYOREO DE LA CENTRAL DE ABASTOS DE OAXACA DE JUÁREZ	\$500,000.00	\$500,000.00			
	LEVANTAMIENTO TOPOGRÁFICO DE LA ZONA DE TIANGUIS Y LAS BODEGAS DE MAYOREO DE LA CENTRAL DE ABASTOS DE OAXACA DE JUÁREZ	\$500,000.00	\$500,000.00	ESTUDIOS Y PROYECTOS ELABORADOS	1	EN EJECUCIÓN



GOBIERNO DEL ESTADO
DE OAXACA



**RELACION DE BIENES INMUEBLES QUE COMPONEN EL PATRIMONIO
AL 31 DE DICIEMBRE DE 2019
(Pesos)**

CUENTA	DESCRIPCIÓN DEL BIEN	Saldo Final
12310	TERRENOS	0.00
12330	EDIFICIOS NO RESIDENCIALES	0.00
12351	EDIFICACIÓN HABITACIONAL EN PROCESO	0.00
12352	EDIFICACIÓN NO HABITACIONAL EN PROCESO	0.00
12353	CONSTRUCCIÓN DE OBRAS PARA EL ABASTECIMIENTO DE AGUA, PETRÓLEO, GAS, ELECTRICIDAD Y TELECOMUNICACION	0.00
12354	DIVISIÓN DE TERRENOS Y CONSTRUCCIÓN DE OBRAS DE URBANIZACIÓN EN PROCESO	0.00
12355	CONSTRUCCIÓN DE VÍAS DE COMUNICACIÓN EN PROCESO	0.00
12356	OTRAS CONSTRUCCIONES DE INGENIERÍA CIVIL U OBRA PESADA EN PROCESO	0.00
12357	INSTALACIONES Y EQUIPAMIENTO EN CONSTRUCCIONES EN PROCESO	0.00
12359	TRABAJOS DE ACABADOS EN EDIFICACIONES Y OTROS TRABAJOS ESPECIALIZADOS EN PROCESO	0.00
12361	EDIFICACIÓN HABITACIONAL EN PROCESO	0.00
12362	EDIFICACIÓN NO HABITACIONAL EN PROCESO	0.00
12363	CONSTRUCCIÓN DE OBRAS PARA EL ABASTECIMIENTO DE AGUA, PETRÓLEO, GAS, ELECTRICIDAD Y TELECOMUNICACION	0.00
12364	DIVISIÓN DE TERRENOS Y CONSTRUCCIÓN DE OBRAS DE URBANIZACIÓN	0.00
12365	CONSTRUCCIÓN DE VÍAS DE COMUNICACIÓN EN PROCESO	0.00
12366	OTRAS CONSTRUCCIONES DE INGENIERÍA CIVIL U OBRA PESADA EN PROCESO	0.00
12367	INSTALACIONES Y EQUIPAMIENTO EN CONSTRUCCIONES EN PROCESO	0.00
12369	TRABAJOS DE ACABADOS EN EDIFICACIONES Y OTROS TRABAJOS ESPECIALIZADOS EN PROCESO	0.00
12390	OTROS BIENES INMUEBLES	0.00
	SUMA TOTAL:	0.00



GOBIERNO DEL ESTADO
DE OAXACA



IODEM
Instituto Oaxaqueño
del Emprendedor y de la
Competitividad

**RELACION DE BIENES MUEBLES QUE COMPONEN EL PATRIMONIO
AL 31 DE DICIEMBRE DE 2019
(Pesos)**

CUENTA	DESCRIPCIÓN DEL BIEN	Saldo Final
12411	MUEBLES DE OFICINA Y ESTANTERÍA	431,226.67
12412	MUEBLES, EXCEPTO DE OFICINA Y ESTANTERÍA	0.00
12413	EQUIPO DE CÓMPUTO Y DE TECNOLOGÍAS DE LA INFORMACIÓN	480,673.84
12419	OTROS MOBILIARIOS Y EQUIPOS DE ADMINISTRACIÓN	5,377.76
12421	EQUIPOS Y APARATOS AUDIOVISUALES	25,861.04
12422	APARATOS DEPORTIVOS	0.00
12423	CÁMARAS FOTOGRÁFICAS Y DE VIDEO	0.00
12429	OTRO MOBILIARIO Y EQUIPO EDUCACIONAL Y RECREATIVO	0.00
12431	EQUIPO MÉDICO Y DE LABORATORIO	0.00
12432	INSTRUMENTAL MÉDICO Y DE LABORATORIO	0.00
12441	AUTOMÓVILES Y CAMIONES	364,386.00
12443	EQUIPO AEROSPAECIAL	0.00
12445	EMBARCACIONES	0.00
12449	OTROS EQUIPOS DE TRANSPORTE	0.00
12450	EQUIPO DE DEFENSA Y SEGURIDAD	0.00
12461	MAQUINARIA Y EQUIPO AGROPECUARIO	0.00
12462	MAQUINARIA Y EQUIPO INDUSTRIAL	0.00
12463	MAQUINARIA Y EQUIPO DE CONSTRUCCIÓN	0.00
12464	SISTEMAS DE AIRE ACONDICIONADO, CALEFACCIÓN Y DE REFRIGERACIÓN INDUSTRIAL Y COMERCIAL	17,999.01
12465	EQUIPO DE COMUNICACIÓN Y TELECOMUNICACIÓN	8,459.83
12466	EQUIPOS DE GENERACIÓN ELÉCTRICA, APARATOS Y ACCESORIOS ELÉCTRICOS	0.00
12467	HERRAMIENTAS Y MÁQUINAS-HERRAMIENTA	0.00
12469	OTROS EQUIPOS	0.00
12471	BIENES ARTÍSTICOS, CULTURALES Y CIENTÍFICOS	0.00
12483	AVES	0.00
12484	OVINOS Y CAPRINOS	0.00
12486	EQUINOS	0.00
12487	ESPECIES MENORES Y DE ZOOLOGÍCO	0.00
12488	ÁRBOLES Y PLANTAS	0.00
12489	OTROS ACTIVOS BIOLÓGICOS	0.00
	SUMA TOTAL:	1,333,984.15



GOBIERNO DEL ESTADO
DE OAXACA



RELACION DE CUENTAS BANCARIAS PRODUCTIVAS ESPECIFICAS

AL 31 DE DICIEMBRE DE 2019

El Instituto Oaxaqueño del Emprendedor y de la Competitividad no apertura cuentas bancarias productivas especificas durante el periodo enero – diciembre del 2019.

NO APLICA



GOBIERNO DEL ESTADO
DE OAXACA



IODEM
Instituto Oaxaqueño
del Emprendedor y de la
Competitividad

RELACION DE ESQUEMAS BURSATILES Y COBERTURAS FINANCIERAS

NO APLICA



GOBIERNO DEL ESTADO
DE OAXACA



IODEM
Instituto Oaxaqueño
del Emprendedor y de la
Competitividad

REPORTE DE LOS SUBSIDIOS Y OTRAS AYUDAS SOCIALES.

Los montos por conceptos de ayudas entregados en el periodo enero - diciembre 2019 por parte del Instituto Oaxaqueño del Emprendedor y de la Competitividad fueron por un total de 239,879.00 (doscientos treinta y nueve mil ochocientos setenta y nueve pesos 00/100M.N) detallado como sigue:

BENEFICIARIO	CONCEPTO	IMPORTE	FECHA
LUCERO VASQUEZ RAMIREZ	APOYO ECONOMICO A JOVEN PARA PARTICIPAR EN EVENTO BUSSINES KIDS POR PARTE DEL INSTITUTO OAXAQUEÑO DEL EMPRENDEDOR Y DE LA COMPETITIVIDAD (CLC 241)	10,000.00	23/05/2019
HILDA XITLALIC LOPEZ MENDEZ	APOYO ECONOMICO PARA TRANSPORTE AEREO, OCN OBJETIVO DE PARTICIPAR EN EL POP UP STORE, DE LA PLATAFORMA MEXICO ESTA DE MODA EN FESTIVAL CULTURAL DE MEXICO EN IBIZA (CLC 436)	19,879.00	09/09/2019
REY DAVID VASQUEZ JIMENEZ	BENEFICIARIOS CONVOCATORÍA PÚBLICA 4. PREMIO EMPRENDEDOR UNIVERSITARIO	40,000.00	11/12/2019
VICTOR MANUEL GOMEZ MARTINEZ	BENEFICIARIOS CONVOCATORÍA PÚBLICA 4. PREMIO EMPRENDEDOR UNIVERSITARIO	20,000.00	11/12/2019
HUGUETT SEMIRAMIS REYES PEREZ	BENEFICIARIOS CONVOCATORÍA PÚBLICA 4. PREMIO EMPRENDEDOR UNIVERSITARIO	10,000.00	11/12/2019
CHRISTIAN JAIR GALVEZ CORTEZ	BENEFICIARIOS CONVOCATORÍA PÚBLICA 4. PREMIO EMPRENDEDOR UNIVERSITARIO	40,000.00	11/12/2019
MICHELLE CONCEPCIÓN ARANGO SALINAS	BENEFICIARIOS CONVOCATORÍA PÚBLICA 4. PREMIO EMPRENDEDOR UNIVERSITARIO	20,000.00	11/12/2019
LUCERO TANIBETH VELASCO CALDERON	BENEFICIARIOS CONVOCATORÍA PÚBLICA 4. PREMIO EMPRENDEDOR UNIVERSITARIO	10,000.00	11/12/2019
MIGUEL ANGEL MONTES CRUZ	BENEFICIARIOS CONVOCATORÍA PÚBLICA 4. PREMIO EMPRENDEDOR UNIVERSITARIO	40,000.00	11/12/2019
MIRELLE MACARENO MARTINEZ	BENEFICIARIOS CONVOCATORÍA PÚBLICA 4. PREMIO EMPRENDEDOR UNIVERSITARIO	20,000.00	11/12/2019
JAIME SAUL RANGEL CANDIANI	BENEFICIARIOS CONVOCATORÍA PÚBLICA 4. PREMIO EMPRENDEDOR UNIVERSITARIO	10,000.00	11/12/2019
REY DAVID VASQUEZ JIMENEZ	BENEFICIARIOS CONVOCATORÍA PÚBLICA 4. PREMIO EMPRENDEDOR UNIVERSITARIO	40,000.00	11/12/2019
TOTAL:		239,879.00	

INSTITUTO OAXAQUEÑO DEL EMPRENDEDOR Y DE LA COMPETITIVIDAD
Estado de Situación Financiera Detallado - LDF
Al 31 de diciembre de 2019 y al 31 de diciembre de 2018
(PESOS)

Concepto	31 de diciembre de 2019	31 de diciembre de 2018	Concepto	31 de diciembre de 2019	31 de diciembre de 2018
ACTIVO			PASIVO		
Activo Circulante			Pasivo Circulante		
Efectivo y Equivalentes	1,356,578	13,437,640	Cuentas por Pagar a Corto Plazo	4,697,322	27,870,764
Efectivo	0	0	Servicios Personales por Pagar a Corto Plazo	0	0
Bancos/Tesorería	1,356,578	13,437,640	Proveedores por Pagar a Corto Plazo	0	0
Bancos/Dependencias y Otros	0	0	Contratistas por Obras Públicas por Pagar a Corto Plazo	2,347,969	11,692,383
Inversiones Temporales (Hasta 3 meses)	0	0	Participaciones y Aportaciones por Pagar a Corto Plazo	0	0
Fondos con Afectación Específica	0	0	Transferencias Otorgadas por Pagar a Corto Plazo	1,629,039	1,593,991
Depósitos de Fondos de Terceros en Garantía y/o Administración	0	0	Intereses, Comisiones y Otros Gastos de la Deuda Pública por Pagar a Corto Plazo	0	0
Otros Efectivos y Equivalentes	0	0	Retenciones y Contribuciones por Pagar a Corto Plazo	405,452	597,605
Derechos a Recibir Efectivo o Equivalentes	3,263,715	13,540,823	Devoluciones de la Ley de Ingresos por Pagar a Corto Plazo	0	0
Inversiones Financieras de Corto Plazo	0	0	Otras Cuentas por Pagar a Corto Plazo	314,862	13,986,785
Cuentas por Cobrar a Corto Plazo	0	0	Documentos por Pagar a Corto Plazo	0	0
Deudores Diversos por Cobrar a Corto Plazo	3,263,715	13,540,823	Documentos Comerciales por Pagar a Corto Plazo	0	0
Ingresos por Recuperar a Corto Plazo	0	0	Documentos con Contratistas por Obras Públicas por Pagar a Corto Plazo	0	0
Deudores por Anticipos de la Tesorería a Corto Plazo	0	0	Otros Documentos por Pagar a Corto Plazo	0	0
Préstamos Otorgados a Corto Plazo	0	0	Porción a Corto Plazo de la Deuda Pública a Largo Plazo	0	0
Otros Derechos a Recibir Efectivo o Equivalentes a Corto Plazo	0	0	Porción a Corto Plazo de la Deuda Pública	0	0
Derechos a Recibir Bienes o Servicios	76,828	5,041,630	Porción a Corto Plazo de Arrendamiento Financiero	0	0
Anticipo a Proveedores por Adquisición de Bienes y Prestación de Servicios a Corto Plazo	0	0	Títulos y Valores a Corto Plazo	0	0
Anticipo a Proveedores por Adquisición de Bienes Inmuebles y Muebles a Corto Plazo	0	0	Pasivos Diferidos a Corto Plazo	0	0
Anticipo a Proveedores por Adquisición de Bienes Intangibles a Corto Plazo	0	0	Ingresos Cobrados por Adelantado a Corto Plazo	0	0
Anticipo a Contratistas por Obras Públicas a Corto Plazo	76,828	5,041,630	Intereses Cobrados por Adelantado a Corto Plazo	0	0
Otros Derechos a Recibir Bienes o Servicios a Corto Plazo	0	0	Otros Pasivos Diferidos a Corto Plazo	0	0
Inventarios	0	0	Fondos y Bienes de Terceros en Garantía y/o Administración a Corto Plazo	0	0
Inventario de Mercancías para Venta	0	0	Fondos en Garantía a Corto Plazo	0	0
Inventario de Mercancías Terminadas	0	0	Fondos en Administración a Corto Plazo	0	0
Inventario de Mercancías en Proceso de Elaboración	0	0	Fondos Contingentes a Corto Plazo	0	0
Inventario de Materias Primas, Materiales y Suministros para Producción	0	0	Fondos de Fideicomisos, Mandatos y Contratos Análogos a Corto Plazo	0	0
Bienes en Tránsito	0	0	Otros Fondos de Terceros en Garantía y/o Administración a Corto Plazo	0	0
Almacenes	0	0	Valores y Bienes en Garantía a Corto Plazo	0	0
Estimación por Pérdida o Deterioro de Activos Circulantes	0	0	Provisiones a Corto Plazo	0	0
Estimaciones para Cuentas Incobrables por Derechos a Recibir Efectivo o Equivalentes	0	0	Provisión para Demandas y Juicios a Corto Plazo	0	0
Estimación por Deterioro de Inventarios	0	0	Provisión para Contingencias a Corto Plazo	0	0
Otros Activos Circulantes	0	0	Otras Provisiones a Corto Plazo	0	0
Valores en Garantía	0	0	Otros Pasivos a Corto Plazo	0	0
Bienes en Garantía (excluye depósitos de fondos)	0	0	Ingresos por Clasificar	0	0
Bienes Derivados de Embargos, Decomisos, Aseguramientos y Dación en Pago	0	0	Recaudación por Participar	0	0
Adquisición con Fondos de Terceros	0	0	Otros Pasivos Circulantes	0	0
Total de Activos Circulantes	4,697,121	32,020,093	Total de Pasivos Circulantes	4,697,322	27,870,764
Activo No Circulante			Pasivo No Circulante		
Inversiones Financieras a Largo Plazo	0	0	Cuentas por Pagar a Largo Plazo	0	0
Derechos a Recibir Efectivo o Equivalentes a Largo Plazo	0	0	Documentos por Pagar a Largo Plazo	0	0
Bienes Inmuebles, Infraestructura y Construcciones en Proceso	0	0	Deuda Pública a Largo Plazo	0	0
Bienes Muebles	1,333,984	1,719,913	Pasivos Diferidos a Largo Plazo	0	0
Activos Intangibles	76,858	160,006	Fondos y Bienes de Terceros en Garantía y/o en Administración a Largo Plazo	0	0
Depreciación, Deterioro y Amortización Acumulada de Bienes	-686,487	-377,419	Provisiones a Largo Plazo	0	0
Activos Diferidos	0	0	Total de Pasivos No Circulantes	0	0
Estimación por Pérdida o Deterioro de Activos no Circulantes	0	0	Total del Pasivo	4,697,322	27,870,764
Otros Activos no Circulantes	0	0	HACIENDA PÚBLICA/PATRIMONIO		
Total de Activos No Circulantes	724,355	1,502,500	Hacienda Pública/Patrimonio Contribuido	0	0
Total del Activo	5,421,476	33,522,593	Aportaciones	0	0
			Donaciones de Capital	0	0
			Actualización de la Hacienda Pública/Patrimonio	0	0
			Hacienda Pública/Patrimonio Generado	724,153	5,651,828
			Resultados del Ejercicio (Ahorro/ Desahorro)	-4,900,498	3,904,033
			Resultados de Ejercicios Anteriores	5,624,651	1,747,795
			Revalúos	0	0
			Reservas	0	0
			Rectificaciones de Resultados de Ejercicios Anteriores	0	0
			Exceso o Insuficiencia en la Actualización de la Hacienda Pública/Patrimonio	0	0
			Resultado por Posición Monetaria	0	0
			Resultado por Tenencia de Activos no Monetarios	0	0
			Total Hacienda Pública/Patrimonio	724,153	5,651,828
			Total del Pasivo y Hacienda Pública/Patrimonio	5,421,475	33,522,592

INSTITUTO OAXAQUEÑO DEL EMPRENDEDOR Y DE LA COMPETITIVIDAD
Balance Presupuestario - LDF
Del 1 de enero al 31 de diciembre de 2019
(PESOS)

Concepto	Estimado/ Aprobado	Devengado	Recaudado/ Pagado
A. Ingresos Totales (A = A1+A2+A3)	11,885,180	65,186,231	61,294,572
A1. Ingresos de Libre Disposición	11,885,180	47,748,194	43,856,534
A2. Transferencias Federales Etiquetadas	0	17,438,037	17,438,037
A3. Financiamiento Neto	0	0	0
B. Egresos Presupuestarios¹ (B = B1+B2)	11,885,180	65,186,231	61,294,572
B1. Gasto No Etiquetado (sin incluir Amortización de la Deuda Pública)	11,885,180	47,748,194	43,856,534
B2. Gasto Etiquetado (sin incluir Amortización de la Deuda Pública)	0	17,438,037	17,438,037
C. Remanentes del Ejercicio Anterior (C = C1 + C2)		0	0
C1. Remanentes de Ingresos de Libre Disposición aplicados en el periodo		0	0
C2. Remanentes de Transferencias Federales Etiquetadas aplicados en el periodo		0	0
I. Balance Presupuestario (I = A - B + C)	0	0	0
II. Balance Presupuestario sin Financiamiento Neto (II = I - A3)	0	0	0
III. Balance Presupuestario sin Financiamiento Neto y sin Remanentes del Ejercicio Anterior (III = II - C)	0	0	0

Concepto	Aprobado	Devengado	Pagado
E. Intereses, Comisiones y Gastos de la Deuda (E = E1+E2)	0	0	0
E1. Intereses, Comisiones y Gastos de la Deuda con Gasto No Etiquetado	0	0	0
E2. Intereses, Comisiones y Gastos de la Deuda con Gasto Etiquetado	0	0	0
IV. Balance Primario (IV = III + E)	0	0	0

Concepto	Estimado/ Aprobado	Devengado	Recaudado/ Pagado
F. Financiamiento (F = F1 + F2)	0	0	0
F1. Financiamiento con Fuente de Pago de Ingresos de Libre Disposición	0	0	0
F2. Financiamiento con Fuente de Pago de Transferencias Federales Etiquetadas	0	0	0
G. Amortización de la Deuda (G = G1 + G2)	0	0	0
G1. Amortización de la Deuda Pública con Gasto No Etiquetado	0	0	0
G2. Amortización de la Deuda Pública con Gasto Etiquetado	0	0	0
A3. Financiamiento Neto (A3 = F - G)	0	0	0

Concepto	Estimado/ Aprobado	Devengado	Recaudado/ Pagado
A1. Ingresos de Libre Disposición	11,885,180	47,748,194	43,856,534
A3.1 Financiamiento Neto con Fuente de Pago de Ingresos de Libre Disposición (A3.1 = F1 - G1)	0	0	0
F1. Financiamiento con Fuente de Pago de Ingresos de Libre Disposición	0	0	0
G1. Amortización de la Deuda Pública con Gasto No Etiquetado	0	0	0
B1. Gasto No Etiquetado (sin incluir Amortización de la Deuda Pública)	11,885,180	47,748,194	43,856,534
C1. Remanentes de Ingresos de Libre Disposición aplicados en el periodo			
V. Balance Presupuestario de Recursos Disponibles (V = A1 + A3.1 - B1 + C1)	0	0	0
VI. Balance Presupuestario de Recursos Disponibles sin Financiamiento Neto (VI = V - A3.1)	0	0	0

Concepto	Estimado/ Aprobado	Devengado	Recaudado/ Pagado
A2. Transferencias Federales Etiquetadas	0	17,438,037	17,438,037
A3.2 Financiamiento Neto con Fuente de Pago de Transferencias Federales Etiquetadas (A3.2 = F2 - G2)	0	0	0
F2. Financiamiento con Fuente de Pago de Transferencias Federales	0	0	0
G2. Amortización de la Deuda Pública con Gasto Etiquetado	0	0	0
B2. Gasto Etiquetado (sin incluir Amortización de la Deuda Pública)	0	17,438,037	17,438,037
C2. Remanentes de Transferencias Federales Etiquetadas aplicados en el periodo		0	0
VII. Balance Presupuestario de Recursos Etiquetados (VII = A2 + A3.2 - B2 + C2)	0	0	0
VIII. Balance Presupuestario de Recursos Etiquetados sin Financiamiento Neto (VIII = VII - A3.2)	0	0	0

INSTITUTO OAXAQUEÑO DEL EMPRENDEDOR Y DE LA COMPETITIVIDAD
Estado Analítico de Ingreso Detallado - LDF
Del 1 de enero al 31 de diciembre de 2019
(PESOS)

Concepto	Ingreso					Diferencia
	Estimado	Ampliaciones/ (Reducciones)	Modificado	Devengado	Recaudado	
Ingresos de Libre Disposición						
A. Impuestos	0	0	0	0	0	0
B. Cuotas y Aportaciones de Seguridad Social	0	0	0	0	0	0
C. Contribuciones de Mejoras	0	0	0	0	0	0
D. Derechos	0	0	0	0	0	0
E. Productos	0	0	0	0	0	0
F. Aprovechamientos	0	0	0	0	0	0
G. Ingresos por Ventas de Bienes y Servicios	0	0	0	0	0	0
H. Participaciones (H=h1+h2+h3+h4+h5+h6+h7+h8+h9+h10+h11)	0	0	0	0	0	0
h1) Fondo General de Participaciones	0	0	0	0	0	0
h2) Fondo de Fomento Municipal	0	0	0	0	0	0
h3) Fondo de Fiscalización y Recaudación	0	0	0	0	0	0
h4) Fondo de Compensación	0	0	0	0	0	0
h5) Fondo de Extracción de Hidrocarburos	0	0	0	0	0	0
h6) Impuesto Especial Sobre Producción y Servicios	0	0	0	0	0	0
h7) 0.136% de la Recaudación Federal Participable	0	0	0	0	0	0
h8) 3.17% Sobre Extracción de Petróleo	0	0	0	0	0	0
h9) Gasolinas y Diésel	0	0	0	0	0	0
h10) Fondo del Impuesto Sobre la Renta	0	0	0	0	0	0
h11) Fondo de Estabilización de los Ingresos de las Entidades Federativas	0	0	0	0	0	0
I. Incentivos Derivados de la Colaboración Fiscal (I=i1+i2+i3+i4+i5)	0	0	0	0	0	0
i1) Tenencia o Uso de Vehículos	0	0	0	0	0	0
i2) Fondo de Compensación ISAN	0	0	0	0	0	0
i3) Impuesto Sobre Automóviles Nuevos	0	0	0	0	0	0
i4) Fondo de Compensación de Repecos-Intermedios	0	0	0	0	0	0
i5) Otros Incentivos Económicos	0	0	0	0	0	0
J. Transferencias	11,885,180	47,200,459	59,085,639	47,748,194	43,856,534	11,337,445
K. Convenios	0	0	0	0	0	0
k1) Otros Convenios y Subsidios	0	0	0	0	0	0
L. Otros Ingresos de Libre Disposición (L=l1+l2)	0	0	0	0	0	0
l1) Participaciones en Ingresos Locales	0	0	0	0	0	0
l2) Otros Ingresos de Libre Disposición	0	0	0	0	0	0
I. Total de Ingresos de Libre Disposición (I=A+B+C+D+E+F+G+H+I+J+K+L)	11,885,180	47,200,459	59,085,639	47,748,194	43,856,534	11,337,445
Ingresos Excedentes de Ingresos de Libre Disposición						
Transferencias Federales Etiquetadas						
A. Aportaciones (A=a1+a2+a3+a4+a5+a6+a7+a8)	0	0	0	0	0	0
a1) Fondo de Aportaciones para la Nómina Educativa y Gasto Operativo	0	0	0	0	0	0
a2) Fondo de Aportaciones para los Servicios de Salud	0	0	0	0	0	0
a3) Fondo de Aportaciones para la Infraestructura Social	0	0	0	0	0	0
a4) Fondo de Aportaciones para el Fortalecimiento de los Municipios y de las Demarcaciones Territoriales del Distrito Federal	0	0	0	0	0	0
a5) Fondo de Aportaciones Múltiples	0	0	0	0	0	0
a6) Fondo de Aportaciones para la Educación Tecnológica y de Adultos	0	0	0	0	0	0
a7) Fondo de Aportaciones para la Seguridad Pública de los Estados y del Distrito Federal	0	0	0	0	0	0
a8) Fondo de Aportaciones para el Fortalecimiento de las Entidades Federativas	0	0	0	0	0	0
B. Convenios (B=b1+b2+b3+b4)	0	0	0	0	0	0
b1) Convenios de Protección Social en Salud	0	0	0	0	0	0
b2) Convenios de Descentralización	0	0	0	0	0	0
b3) Convenios de Reasignación	0	0	0	0	0	0
b4) Otros Convenios y Subsidios	0	0	0	0	0	0
C. Fondos Distintos de Aportaciones (C=c1+c2)	0	0	0	0	0	0
c1) Fondo para Entidades Federativas y Municipios Productores de Hidrocarburos	0	0	0	0	0	0
c2) Fondo Minero	0	0	0	0	0	0
D. Transferencias, Subsidios y Subvenciones, y Pensiones y Jubilaciones	0	0	0	0	0	0
E. Otras Transferencias Federales Etiquetadas	0	17,708,776	17,708,776	17,438,037	17,438,037	270,739
II. Total de Transferencias Federales Etiquetadas (II = A + B + C + D + E)	0	17,708,776	17,708,776	17,438,037	17,438,037	270,739
III. Ingresos Derivados de Financiamientos (III = A)	0	0	0	0	0	0
A. Ingresos Derivados de Financiamientos	0	0	0	0	0	0
IV. Total de Ingresos (IV = I + II + III)	11,885,180	64,909,235	76,794,415	65,186,231	61,294,572	11,608,184
Datos Informativos						
1. Ingresos Derivados de Financiamientos con Fuente de Pago de Ingresos de Libre Disposición	0	0	0	0	0	0
2. Ingresos Derivados de Financiamientos con Fuente de Pago de Transferencias Federales Etiquetadas	0	0	0	0	0	0
3. Ingresos Derivados de Financiamientos (3 = 1 + 2)	0	0	0	0	0	0

INSTITUTO OAXAQUEÑO DEL EMPRENDEDOR Y DE LA COMPETITIVIDAD Informe Analítico de la Deuda Pública y Otros Pasivos - LDF Del 1 de enero al 31 de diciembre de 2019 (PESOS)							
Denominación de la Deuda Pública y Otros Pasivos	Saldo al 31 de diciembre de 2019 (d)	Disposiciones del Periodo (e)	Amortizaciones del Periodo (f)	Revaluaciones, Reclasificaciones y Otros Ajustes (g)	Saldo Final del Periodo (h) h=d+e-f+g	Pago de Intereses del Periodo (i)	Pago de Comisiones y demás costos asociados durante el Periodo (j)
1. Deuda Pública (1=A+B)							
A. Corto Plazo (A=a1+a2+a3)							
a1) Instituciones de Crédito							
a2) Títulos y Valores							
a3) Arrendamientos Financieros							
B. Largo Plazo (B=b1+b2+b3)							
b1) Instituciones de Crédito							
b2) Títulos y Valores							
b3) Arrendamientos Financieros							
2. Otros Pasivos							
3. Total de la Deuda Pública y Otros Pasivos (3=1+2)							
4. Deuda Contingente ¹ (Informativo)							
A. Deuda Contingente 1							
B. Deuda Contingente 2							
C. Deuda Contingente XX							
5. Valor de Instrumentos Bono Cupón Cero ² (Informativo)							
A. Instrumento Bono Cupón Cero 1							
B. Instrumento Bono Cupón Cero 2							
C. Instrumento Bono Cupón Cero XX							

¹ Se refiere a cualquier Financiamiento sin fuente o garantía de pago definida, que sea asumida de manera solidaria o subsidiaria por las Entidades Federativas con sus Municipios, organismos descentralizados y empresas de participación estatal mayoritaria y fideicomisos, locales o municipales, y por los Municipios con sus respectivos organismos descentralizados y empresas de participación municipal mayoritaria.

² Se refiere al valor del Bono Cupón Cero que respalda el pago de los créditos asociados al mismo (Activo).

Obligaciones a Corto Plazo (k)	Monto Contratado (l)	Plazo Pactado (m)	Tasa de Interés (n)	Comisiones y Costos Relacionados (o)	Tasa Efectiva (p)
6. Obligaciones a Corto Plazo (Informativo)					
A. Crédito 1					
B. Crédito 2					
C. Crédito XX					

INSTITUTO OAXAQUEÑO DEL EMPRENDEDOR Y DE LA COMPETITIVIDAD
 Informe Analítico de Obligaciones Diferentes de Financiamientos -LDF
 Del 1 de enero al 31 de diciembre de 2019
 (PESOS)

Denominación de las Obligaciones Diferentes de Financiamiento (c)	Fecha del Contrato (d)	Fecha de inicio de operación del proyecto (e)	Fecha de vencimiento (f)	Monto de la inversión pactado (g)	Plazo pactado (h)	Monto promedio mensual del pago de la contraprestación (i)	Monto promedio mensual del pago de la contraprestación correspondiente al pago de inversión (j)	Monto pagado de la inversión al 31 de Diciembre del 2019 (k)	Monto pagado de la inversión actualizado al 31 de Diciembre del 2019 (l)	Saldo pendiente por pagar de la inversión al al 31 de Diciembre del 2019 (m = g - l)
A. Asociaciones Público Privadas (APP's) (A=a+b+c+d) a) APP 1 b) APP 2 c) APP 3 d) APP XX B. Otros Instrumentos (B=a+b+c+d) a) Otro Instrumento 1 b) Otro Instrumento 2 c) Otro Instrumento 3 d) Otro Instrumento XX C. Total de Obligaciones Diferentes de Financiamiento (C=A+B)				No aplica						

INSTITUTO OAXAQUEÑO DEL EMPRENDEDOR Y DE LA COMPETITIVIDAD
Estado Analítico del Ejercicio del Presupuesto de Egresos Detallado - LDF
Clasificación por Objeto del Gasto (Capítulo y Concepto)
Del 1 de enero al 31 de diciembre de 2019
(PESOS)

Concepto	Egresos					Subejercicio
	Aprobado	Ampliaciones/ (Reducciones)	Modificado	Devengado	Pagado	
I. Gasto No Etiquetado (I=A+B+C+D+E+F+G+H+I)	11,885,180	47,200,459	59,085,639	47,748,194	43,856,534	11,337,445
A. Servicios Personales (A=a1+a2+a3+a4+a5+a6+a7)	0	0	0	0	0	0
a1) Remuneraciones al Personal de Carácter Permanente						0
a2) Remuneraciones al Personal de Carácter Transitorio						0
a3) Remuneraciones Adicionales y Especiales						0
a4) Seguridad Social						0
a5) Otras Prestaciones Sociales y Económicas						0
a6) Previsiones						0
a7) Pago de Estímulos a Servidores Públicos						0
B. Materiales y Suministros (B=b1+b2+b3+b4+b5+b6+b7+b8+b9)	0	0	0	0	0	0
b1) Materiales de Administración, Emisión de Documentos y Artículos Oficiales						0
b2) Alimentos y Utensilios						0
b3) Materias Primas y Materiales de Producción y Comercialización						0
b4) Materiales y Artículos de Construcción y de Reparación						0
b5) Productos Químicos, Farmacéuticos y de Laboratorio						0
b6) Combustibles, Lubricantes y Aditivos						0
b7) Vestuario, Blancos, Prendas de Protección y Artículos Deportivos						0
b8) Materiales y Suministros Para Seguridad						0
b9) Herramientas, Refacciones y Accesorios Menores						0
C. Servicios Generales (C=c1+c2+c3+c4+c5+c6+c7+c8+c9)	0	0	0	0	0	0
c1) Servicios Básicos						0
c2) Servicios de Arrendamiento						0
c3) Servicios Profesionales, Científicos, Técnicos y Otros Servicios						0
c4) Servicios Financieros, Bancarios y Comerciales						0
c5) Servicios de Instalación, Reparación, Mantenimiento y Conservación						0
c6) Servicios de Comunicación Social y Publicidad						0
c7) Servicios de Traslado y Viáticos						0
c8) Servicios Oficiales						0
c9) Otros Servicios Generales						0
D. Transferencias, Asignaciones, Subsidios y Otras Ayudas (D=d1+d2+d3+d4+d5+d6+d7+d8+d9)	11,885,180	21,111,660	32,996,840	21,963,918	20,360,507	11,032,922
d1) Transferencias Internas y Asignaciones al Sector Público	11,885,180	20,871,781	32,756,961	21,724,039	20,120,628	11,032,922
d2) Transferencias al Resto del Sector Público						0
d3) Subsidios y Subvenciones						0
d4) Ayudas Sociales	0	239,879	239,879	239,879	239,879	0
d5) Pensiones y Jubilaciones						0
d6) Transferencias a Fideicomisos, Mandatos y Otros Análogos						0
d7) Transferencias a la Seguridad Social						0
d8) Donativos						0
d9) Transferencias al Exterior						0
E. Bienes Muebles, Inmuebles e Intangibles (E=e1+e2+e3+e4+e5+e6+e7+e8+e9)	0	20,658	20,658	20,658	20,658	0
e1) Mobiliario y Equipo de Administración		20,658	20,658	20,658	20,658	0
e2) Mobiliario y Equipo Educativo y Recreativo						0
e3) Equipo e Instrumental Médico y de Laboratorio						0
e4) Vehículos y Equipo de Transporte						0
e5) Equipo de Defensa y Seguridad						0
e6) Maquinaria, Otros Equipos y Herramientas						0
e7) Activos Biológicos						0
e8) Bienes Inmuebles						0
e9) Activos Intangibles						0
F. Inversión Pública (F=f1+f2+f3)	0	26,068,141	26,068,141	25,763,618	23,475,369	304,523
f1) Obra Pública en Bienes de Dominio Público						0
f2) Obra Pública en Bienes Propios						0
f3) Proyectos Productivos y Acciones de Fomento		26,068,141	26,068,141	25,763,618	23,475,369	304,523
G. Inversiones Financieras y Otras Provisiones (G=g1+g2+g3+g4+g5+g6+g7)	0	0	0	0	0	0
g1) Inversiones Para el Fomento de Actividades Productivas						0
g2) Acciones y Participaciones de Capital						0
g3) Compra de Títulos y Valores						0
g4) Concesión de Préstamos						0
g5) Inversiones en Fideicomisos, Mandatos y Otros Análogos						0
Fideicomiso de Desastres Naturales (Informativo)						0
g6) Otras Inversiones Financieras						0
g7) Provisiones para Contingencias y Otras Erogaciones Especiales						0
H. Participaciones y Aportaciones (H=h1+h2+h3)	0	0	0	0	0	0
h1) Participaciones						0
h2) Aportaciones						0
h3) Convenios						0
I. Deuda Pública (I=i1+i2+i3+i4+i5+i6+i7)	0	0	0	0	0	0
i1) Amortización de la Deuda Pública						0
i2) Intereses de la Deuda Pública						0
i3) Comisiones de la Deuda Pública						0
i4) Gastos de la Deuda Pública						0
i5) Costo por Coberturas						0
i6) Apoyos Financieros						0
i7) Adeudos de Ejercicios Fiscales Anteriores (ADEFAS)						0

Concepto	Egresos					Subejercicio
	Aprobado	Ampliaciones/ (Reducciones)	Modificado	Devengado	Pagado	
II. Gasto Etiquetado (II=A+B+C+D+E+F+G+H+I)	0	17,708,776	17,708,776	17,438,037	17,438,037	270,739
A. Servicios Personales (A=a1+a2+a3+a4+a5+a6+a7)	0	0	0	0	0	0
a1) Remuneraciones al Personal de Carácter Permanente						0
a2) Remuneraciones al Personal de Carácter Transitorio						0
a3) Remuneraciones Adicionales y Especiales						0
a4) Seguridad Social						0
a5) Otras Prestaciones Sociales y Económicas						0
a6) Previsiones						0
a7) Pago de Estímulos a Servidores Públicos						0
B. Materiales y Suministros (B=b1+b2+b3+b4+b5+b6+b7+b8+b9)	0	0	0	0	0	0
b1) Materiales de Administración, Emisión de Documentos y Artículos Oficiales						0
b2) Alimentos y Utensilios						0
b3) Materias Primas y Materiales de Producción y Comercialización						0
b4) Materiales y Artículos de Construcción y de Reparación						0
b5) Productos Químicos, Farmacéuticos y de Laboratorio						0
b6) Combustibles, Lubricantes y Aditivos						0
b7) Vestuario, Blancos, Prendas de Protección y Artículos Deportivos						0
b8) Materiales y Suministros Para Seguridad						0
b9) Herramientas, Refacciones y Accesorios Menores						0
C. Servicios Generales (C=c1+c2+c3+c4+c5+c6+c7+c8+c9)	0	0	0	0	0	0
c1) Servicios Básicos						0
c2) Servicios de Arrendamiento						0
c3) Servicios Profesionales, Científicos, Técnicos y Otros Servicios						0
c4) Servicios Financieros, Bancarios y Comerciales						0
c5) Servicios de Instalación, Reparación, Mantenimiento y Conservación						0
c6) Servicios de Comunicación Social y Publicidad						0
c7) Servicios de Traslado y Viáticos						0
c8) Servicios Oficiales						0
c9) Otros Servicios Generales						0
D. Transferencias, Asignaciones, Subsidios y Otras Ayudas (D=d1+d2+d3+d4+d5+d6+d7+d8+d9)	0	158,000	158,000	156,000	156,000	2,000
d1) Transferencias Internas y Asignaciones al Sector Público		158,000	158,000	156,000	156,000	2,000
d2) Transferencias al Resto del Sector Público						0
d3) Subsidios y Subvenciones						0
d4) Ayudas Sociales						0
d5) Pensiones y Jubilaciones						0
d6) Transferencias a Fideicomisos, Mandatos y Otros Análogos						0
d7) Transferencias a la Seguridad Social						0
d8) Donativos						0
d9) Transferencias al Exterior						0
E. Bienes Muebles, Inmuebles e Intangibles (E=e1+e2+e3+e4+e5+e6+e7+e8+e9)	0	0	0	0	0	0
e1) Mobiliario y Equipo de Administración						0
e2) Mobiliario y Equipo Educativo y Recreativo						0
e3) Equipo e Instrumental Médico y de Laboratorio						0
e4) Vehículos y Equipo de Transporte						0
e5) Equipo de Defensa y Seguridad						0
e6) Maquinaria, Otros Equipos y Herramientas						0
e7) Activos Biológicos						0
e8) Bienes Inmuebles						0
e9) Activos Intangibles						0
F. Inversión Pública (F=f1+f2+f3)	0	17,550,776	17,550,776	17,282,037	17,282,037	268,739
f1) Obra Pública en Bienes de Dominio Público						0
f2) Obra Pública en Bienes Propios						0
f3) Proyectos Productivos y Acciones de Fomento		17,550,776	17,550,776	17,282,037	17,282,037	268,739
G. Inversiones Financieras y Otras Provisiones (G=g1+g2+g3+g4+g5+g6+g7)	0	0	0	0	0	0
g1) Inversiones Para el Fomento de Actividades Productivas						0
g2) Acciones y Participaciones de Capital						0
g3) Compra de Títulos y Valores						0
g4) Concesión de Préstamos						0
g5) Inversiones en Fideicomisos, Mandatos y Otros Análogos						0
Fideicomiso de Desastres Naturales (Informativo)						0
g6) Otras Inversiones Financieras						0
g7) Provisiones para Contingencias y Otras Erogaciones Especiales						0
H. Participaciones y Aportaciones (H=h1+h2+h3)	0	0	0	0	0	0
h1) Participaciones						0
h2) Aportaciones						0
h3) Convenios						0
I. Deuda Pública (I=i1+i2+i3+i4+i5+i6+i7)	0	0	0	0	0	0
i1) Amortización de la Deuda Pública						0
i2) Intereses de la Deuda Pública						0
i3) Comisiones de la Deuda Pública						0
i4) Gastos de la Deuda Pública						0
i5) Costo por Coberturas						0
i6) Apoyos Financieros						0
i7) Adeudos de Ejercicios Fiscales Anteriores (ADEFAS)						0
III. Total de Egresos (III = I + II)	11,885,180	64,909,235	76,794,415	65,186,231	61,294,572	11,608,184

INSTITUTO OAXAQUEÑO DEL EMPRENDEDOR Y DE LA COMPETITIVIDAD
Estado Analítico del Ejercicio del Presupuesto de Egresos Detallado - LDF
Clasificación Administrativa
Del 1 de enero al 31 de diciembre de 2019
(PESOS)

Concepto	Egresos					Subejercicio
	Aprobado	Ampliaciones/ (Reducciones)	Modificado	Devengado	Pagado	
I. Gasto No Etiquetado (I=A)	11,885,180	47,200,459	59,085,639	47,748,194	43,856,534	11,337,445
A. INSTITUTO OAXAQUEÑO DEL EMPRENDEDOR Y DE LA COMPETITIVIDAD	11,885,180	47,200,459	59,085,639	47,748,194	43,856,534	11,337,445
II. Gasto Etiquetado (II=A)	0	17,708,776	17,708,776	17,438,037	17,438,037	270,739
A. INSTITUTO OAXAQUEÑO DEL EMPRENDEDOR Y DE LA COMPETITIVIDAD	0	17,708,776	17,708,776	17,438,037	17,438,037	270,739
III. Total de Egresos (III = I + II)	11,885,180	64,909,235	76,794,415	65,186,231	61,294,572	11,608,184

INSTITUTO OAXAQUEÑO DEL EMPRENDEDOR Y DE LA COMPETITIVIDAD						
Estado Analítico del Ejercicio del Presupuesto de Egresos Detallado - LDF						
Clasificación Funcional (Finalidad y Función)						
Del 1 de enero al 31 de diciembre de 2019						
(PESOS)						
Concepto	Egresos					Subejercicio
	Aprobado	Ampliaciones/ (Reducciones)	Modificado	Devengado	Pagado	
I. Gasto No Etiquetado (I=A+B+C+D)	11,885,180	47,200,459	59,085,639	47,748,194	43,856,534	11,337,445
A. Gobierno (A=a1+a2+a3+a4+a5+a6+a7+a8)	0	0	0	0	0	0
a1) Legislación						0
a2) Justicia						0
a3) Coordinación de la Política de Gobierno						0
a4) Relaciones Exteriores						0
a5) Asuntos Financieros y Hacendarios						0
a6) Seguridad Nacional						0
a7) Asuntos de Orden Público y de Seguridad Interior						0
a8) Otros Servicios Generales						0
B. Desarrollo Social (B=b1+b2+b3+b4+b5+b6+b7)	0	0	0	0	0	0
b1) Protección Ambiental						0
b2) Vivienda y Servicios a la Comunidad						0
b3) Salud						0
b4) Recreación, Cultura y Otras Manifestaciones Sociales						0
b5) Educación						0
b6) Protección Social						0
b7) Otros Asuntos Sociales						0
C. Desarrollo Económico (C=c1+c2+c3+c4+c5+c6+c7+c8+c9)	11,885,180	47,200,459	59,085,639	47,748,194	43,856,534	11,337,445
c1) Asuntos Económicos, Comerciales y Laborales en General	11,885,180	47,200,459	59,085,639	47,748,194	43,856,534	11,337,445
c2) Agropecuaria, Silvicultura, Pesca y Caza						0
c3) Combustibles y Energía						0
c4) Minería, Manufacturas y Construcción						0
c5) Transporte						0
c6) Comunicaciones						0
c7) Turismo						0
c8) Ciencia, Tecnología e Innovación						0
c9) Otras Industrias y Otros Asuntos Económicos						0
D. Otras No Clasificadas en Funciones Anteriores (D=d1+d2+d3+d4)	0	0	0	0	0	0
d1) Transacciones de la Deuda Pública / Costo Financiero de la						0
d2) Transferencias, Participaciones y Aportaciones Entre						0
Diferentes Niveles y Órdenes de Gobierno						0
d3) Saneamiento del Sistema Financiero						0
d4) Aduenos de Ejercicios Fiscales Anteriores						0
II: Gasto Etiquetado (II=A+B+C+D)	0	17,708,776	17,708,776	17,438,037	17,438,037	270,739
A. Gobierno (A=a1+a2+a3+a4+a5+a6+a7+a8)	0	0	0	0	0	0
a1) Legislación						0
a2) Justicia						0
a3) Coordinación de la Política de Gobierno						0
a4) Relaciones Exteriores						0
a5) Asuntos Financieros y Hacendarios						0
a6) Seguridad Nacional						0
a7) Asuntos de Orden Público y de Seguridad Interior						0
a8) Otros Servicios Generales						0
B. Desarrollo Social (B=b1+b2+b3+b4+b5+b6+b7)	0	0	0	0	0	0
b1) Protección Ambiental						0
b2) Vivienda y Servicios a la Comunidad						0
b3) Salud						0
b4) Recreación, Cultura y Otras Manifestaciones Sociales						0
b5) Educación						0
b6) Protección Social						0
b7) Otros Asuntos Sociales						0
C. Desarrollo Económico (C=c1+c2+c3+c4+c5+c6+c7+c8+c9)	0	17,708,776	17,708,776	17,438,037	17,438,037	270,739
c1) Asuntos Económicos, Comerciales y Laborales en General		17,708,776	17,708,776	17,438,037	17,438,037	270,739
c2) Agropecuaria, Silvicultura, Pesca y Caza						0
c3) Combustibles y Energía						0
c4) Minería, Manufacturas y Construcción						0
c5) Transporte						0
c6) Comunicaciones						0
c7) Turismo						0
c8) Ciencia, Tecnología e Innovación						0
c9) Otras Industrias y Otros Asuntos Económicos						0
D. Otras No Clasificadas en Funciones Anteriores (D=d1+d2+d3+d4)	0	0	0	0	0	0
d1) Transacciones de la Deuda Pública / Costo Financiero de la						0
d2) Transferencias, Participaciones y Aportaciones Entre						0
Diferentes Niveles y Órdenes de Gobierno						0
d3) Saneamiento del Sistema Financiero						0
d4) Aduenos de Ejercicios Fiscales Anteriores						0
III. Total de Egresos (III = I + II)	11,885,180	64,909,235	76,794,415	65,186,231	61,294,572	11,608,184

INSTITUTO OAXAQUEÑO DEL EMPRENDEDOR Y DE LA COMPETITIVIDAD
Estado Analítico del Ejercicio del Presupuesto de Egresos Detallado - LDF
Clasificación de Servicios Personales por Categoría
Del 1 de enero al 31 de diciembre de 2019
(PESOS)

Concepto	Egresos					Subejercicio
	Aprobado	Ampliaciones/ (Reducciones)	Modificado	Devengado	Pagado	
I. Gasto No Etiquetado (I=A+B+C+D+E+F)	6,791,143	1,144,282	7,935,426	7,935,426	7,891,580	0
A. Personal Administrativo	6,791,143	1,144,282	7,935,426	7,935,426	7,891,580	0
B. Magisterio						0
C. Servicios de Salud (C=c1+c2)	0	0	0	0	0	0
c1) Personal Administrativo						0
c2) Personal Médico, paramédico y afín						0
D. Seguridad Pública						0
E. Gastos asociados a la implementación de nuevas leyes federales o reformas a las mismas (E=e1+e2)	0	0	0	0	0	0
e1) Nombre del Programa o Ley 1						0
e2) Nombre del Programa o Ley 2						0
F. Sentencias laborales definitivas						0
II. Gasto Etiquetado (I=A+B+C+D+E+F)	0	0	0	0	0	0
A. Personal Administrativo						0
B. Magisterio						0
C. Servicios de Salud (C=c1+c2)	0	0	0	0	0	0
c1) Personal Administrativo						0
c2) Personal Médico, paramédico y afín						0
D. Seguridad Pública						0
E. Gastos asociados a la implementación de nuevas leyes federales o reformas a las mismas (E=e1+e2)	0	0	0	0	0	0
e1) Nombre del Programa o Ley 1						0
e2) Nombre del Programa o Ley 2						0
F. Sentencias laborales definitivas						0
III. Total de Gasto en Servicios Personales (III = I + II)	6,791,143	1,144,282	7,935,426	7,935,426	7,891,580	0

INSTITUTO OAXAQUEÑO DEL EMPRENDEDOR Y DE LA COMPETITIVIDAD					
Informe sobre Estudios Actuariales - LDF					
	Pensiones y jubilaciones	Salud	Riesgos de trabajo	Invalidez y vida	Otras prestaciones sociales
<p>Tipo de Sistema Prestación laboral o Fondo general para trabajadores del estado o Beneficio definido, Contribución definida o Mixto</p> <p>Población afiliada Activos Edad máxima Edad mínima Edad promedio Pensionados y Jubilados Edad máxima Edad mínima Edad promedio Beneficiarios Promedio de años de servicio (trabajadores activos) Aportación individual al plan de pensión como % del salario Aportación del ente público al plan de pensión como % del salario Crecimiento esperado de los pensionados y jubilados (como %) Crecimiento esperado de los activos (como %) Edad de Jubilación o Pensión Esperanza de vida</p> <p>Ingresos del Fondo Ingresos Anuales al Fondo de Pensiones</p> <p>Nómina anual Activos Pensionados y Jubilados Beneficiarios de Pensionados y Jubilados</p> <p>Monto mensual por pensión Máximo Mínimo Promedio</p> <p>Monto de la reserva</p> <p>Valor presente de las obligaciones Pensiones y Jubilaciones en curso de pago Generación actual Generaciones futuras</p> <p>Valor presente de las contribuciones asociadas a los sueldos futuros de cotización Generación actual Generaciones futuras</p> <p>Valor presente de aportaciones futuras Generación actual Generaciones futuras Otros Ingresos</p> <p>Déficit/superávit actuarial Generación actual Generaciones futuras</p> <p>Periodo de suficiencia Año de descapitalización Tasa de rendimiento</p> <p>Estudio actuarial Año de elaboración del estudio actuarial Empresa que elaboró el estudio actuarial</p>					



GOBIERNO DEL ESTADO
DE OAXACA

INSTITUTO DE LA FUNCIÓN REGISTRAL DEL ESTADO DE OAXACA



GOBIERNO DEL ESTADO
DE OAXACA



**INSTITUTO DE LA FUNCIÓN
REGISTRAL DEL ESTADO DE OAXACA**

(RESULTADOS GENERALES)

Se recibieron y precalificaron en la oficialía de partes, trámites de inscripción, cancelación de registros, certificados, certificaciones, y búsquedas ingresados mediante el Sistema Informático Registral (SIR); de igual forma, de igual forma se emitieron líneas de captura por concepto de pago derechos por los servicios prestados, así también se calificaron los tramites ingresados en el área de calificación, para concluir con la elaboración de constancias de registro realizada por los Registradores de diecinueve mil novecientos treinta y cinco trámites concluidos, lo anterior, coordinando las actividades registrales, desde la recepción hasta su entrega en ventanilla de la oficialía de partes, teniendo un avance considerable en el tiempo de entrega de dichos tramites.

Así también, se realizaron búsquedas de disposición testamentaria, de propiedad, de personas y de bienes inmuebles, por lo que se elaboraron dos mil cincuenta y nueve oficios de respuesta a los diferentes juzgados, tribunales, fiscalía, dependencias y particulares que solicitaron información. De igual forma se atendieron a dos mil seiscientos diez usuarios para dar información registral, checar el estatus de sus trámites, aclarar sus dudas y recibir sus quejas y sugerencias. En relación a las 26 oficinas registrales del Instituto de la Función Registral del Estado de Oaxaca, se realizaron un total de cuarenta mil doscientos cincuenta y seis trámites de inscripción, cancelación y expedición de certificados y certificaciones y búsquedas. Se realizaron cinco mil quinientos dieciséis inscripciones de Títulos de Propiedad expedidos por el Registro Agrario Nacional en las Registradurías adscritas a este Instituto de la Función Registral. Se elaboraron seis oficios de rechazo, respecto de negación de trámite, asimismo, se resolvieron cuatro recursos de inconformidad en contra de la calificación registral conforme al procedimiento que marca la Ley por la que se crea el Instituto de la Función Registral del Estado de Oaxaca.

El área jurídica de este instituto brindó atención a mil cincuenta y dos usuarios que solicitaban asesoría legal conforme inconsistencias e irregularidades existentes en los registros. Se ingresaron doscientos sesenta y cuatro trámites a la base de datos registrales del Sistema Informático Registral (S.I.R) Para su atención y solventación consistentes en; validación de firma, rectificación de medidas, nombre y datos en general, formación de apéndice, cancelación de gravámenes y anotaciones marginales, mismos del cual se han resuelto un 95% a la fecha.



GOBIERNO DEL ESTADO
DE OAXACA



INSTITUTO DE LA FUNCIÓN REGISTRAL DEL ESTADO DE OAXACA

En materia de amparo se atendió treinta y cuatro expedientes incidentales y cuarenta y un principales, del Director General y Jefe del Departamento como autoridad responsable dentro del juicio, en materia administrativa, se atendió seis requerimientos y siete cumplimientos a sentencia. En materia laboral existe un laudo dictado en el dos mil diecinueve, mismo que se encuentra en vías de cumplimiento y 3 juicios en etapa de desahogo de pruebas pendientes de resolución. En materia civil se contestaron: once demandas en la vía de Juicio sumario y ochenta y ocho demandas en la vía de juicio ordinario y por último se rindieron treinta y ocho informes de búsqueda solicitada por la autoridad jurisdiccional.

El departamento de registro de comercio del Instituto de la Función Registral del Estado de Oaxaca realizó trescientos ochenta y tres servicios de búsqueda de sociedades mercantiles y contestaciones por oficio, así como tres mil quinientos dos trámites de actos registrales de inscripción de personas físicas y morales.

CONCEPTO	EJERCICIO FISCAL 2019	EJERCICIO FISCAL 2018	CONCEPTO	EJERCICIO FISCAL 2019	EJERCICIO FISCAL 2018
ACTIVO			PASIVO		
ACTIVO CIRCULANTE			PASIVO CIRCULANTE		
EFFECTIVO Y EQUIVALENTES	19,680,024	120,670	CUENTAS POR PAGAR A CORTO PLAZO	22,544,032	2,630,654
DERECHOS A RECIBIR EFECTIVO O EQUIVALENTES	2,603,716	2,491,520	Total de PASIVO CIRCULANTE	22,544,032	2,630,654
Total de ACTIVO CIRCULANTE	22,283,740	2,612,189	TOTAL PASIVO	22,544,032	2,630,654
ACTIVO NO CIRCULANTE			HACIENDA PÚBLICA/PATRIMONIO		
BIENES MUEBLES	37,142,422	39,721,568	HACIENDA PÚBLICA/PATRIMONIO CONTRIBUIDO		
ACTIVOS INTANGIBLES	2,016,080	2,016,080	ACTUALIZACIÓN DE LA HACIENDA PÚBLICA/ PATRIMONIO	165,604	0
DEPRECIACIÓN, DETERIORO Y ARMORTIZACIÓN ACUMULADA DE BIENES	-12,467,653	-5,289,561	Total de HACIENDA PÚBLICA/PATRIMONIO CONTRIBUIDO	165,604	0
Total de ACTIVO NO CIRCULANTE	26,690,850	36,448,087	HACIENDA PÚBLICA/PATRIMONIO GENERADO		
			RESULTADOS DE EJERCICIO (AHORRO/ DESAHORRO)	0	0
			RESULTADOS DE EJERCICIOS ANTERIORES	35,457,766	24,090,529
			Total de HACIENDA PÚBLICA/PATRIMONIO GENERADO	35,457,766	24,090,529
			TOTAL HACIENDA	35,623,370	24,090,529
			Resultados del Ejercicio (Ahorro/Desahorro)	-9,192,812	12,339,093
TOTAL DE ACTIVOS	48,974,590	39,060,276	Total de Pasivo y Patrimonio/Hacienda Pública	48,974,590	39,060,276



INSTITUTO DE LA FUNCIÓN REGISTRAL
 DEPARTAMENTO ADMINISTRATIVO

YADIVEL ROBLES ESPINOSA



INSTITUTO DE LA FUNCIÓN REGISTRAL
 DIRECCIÓN GENERAL

ROBERTO GAMBOA ESCOBAR

Lugar y fecha de generación: Reyes Mantecón, Oaxaca; a 25 de FEBRERO de 2020
 Bajo protesta de decir verdad declaramos que los estados financieros y sus Notas son razonablemente correctos y responsabilidad del emisor.

CONCEPTO	EJERCICIO FISCAL 2019	EJERCICIO FISCAL 2018	CONCEPTO	EJERCICIO FISCAL 2019	EJERCICIO FISCAL 2018
INGRESOS Y OTROS BENEFICIOS			GASTOS Y OTRAS PÉRDIDAS		
PARTICIPACIONES, APORTACIONES, CONVENIOS, INCENTIVOS DERIVADOS DE LA COLABORACION FISCAL, FONDOS DISTINGUIDOS, TRANSFERENCIAS, ASIGNACIONES, SUBSIDIOS Y SUBVENCIONES, Y PENSIONES Y JUBILACIONES	47,568,832	70,706,667	TRANSFERENCIAS, ASIGNACIONES, SUBSIDIOS Y OTRAS AYUDAS	47,810,659	52,412,222
TOTAL DE INGRESOS Y OTROS BENEFICIOS	47,568,832	70,706,667	TRANSFERENCIAS INTERNAS Y ASIGNACIONES AL SECTOR PÚBLICO	47,810,659	52,412,222
			OTROS GASTOS Y PÉRDIDAS EXTRAORDINARIAS	8,950,985	5,955,352
			ESTIMACIONES, DEPRECIACIONES, DETERIOROS, OBSOLESCENCIA Y AMORTIZACIONES	8,950,985	5,955,352
			TOTAL DE GASTOS Y OTRAS PERDIDAS	56,761,644	58,367,574
			DESAHORRO NETO DEL EJERCICIO	-9,192,812	12,339,093



INSTITUTO DE LA FUNCIÓN REGISTRAL
 DEPARTAMENTO ADMINISTRATIVO

YADIVEL ROBLES ESPINOSA

Página 1/1



INSTITUTO DE LA FUNCIÓN REGISTRAL
 DIRECCIÓN GENERAL

GILBERTO GAMBOA ESCOBAR

Lugar y fecha de generación: Reyes Mantecon, Oaxaca; a 25 de FEBRERO de 2020.
 Bajo protesta de decir verdad declaramos que los estados financieros y sus Notas son razonablemente correctos y responsabilidad del emisor.

JEFA DEL DEPARTAMENTO ADMINISTRATIVO

DIRECTOR GENERAL

Concepto	Hacienda Pública/ Patrimonio			Ajustes por Cambios de Valor	Total
	Contribuido	Generado			
		Ejerc. Ant.	Del Ejercicio		
Variaciones de la Hacienda Pública / Patrimonio Neto del Ejercicio	0	0	24,090,529	0	24,090,529
RESULTADOS DE EJERCICIOS ANTERIORES	0	0	24,090,529	0	24,090,529
RESULTADOS DEL EJERCICIO (AHORRO/ DESAHORRO)	0	0	0	0	0
Hacienda Pública / Patrimonio Neto Final del Ejercicio 2018	0	0	24,090,529	0	24,090,529
Cambios en la Hacienda Pública / Patrimonio Neto del Ejercicio 2019	165,604	0	0	0	165,604
ACTUALIZACIONES DEL PATRIMONIO	165,604	0	0	0	165,604
Variaciones de la Hacienda Pública / Patrimonio Neto del Ejercicio	0	0	47,796,859	0	47,796,859
RESULTADOS DE EJERCICIOS ANTERIORES	0	0	35,457,766	0	35,457,766
RESULTADOS DEL EJERCICIO (AHORRO/ DESAHORRO)	0	0	12,339,093	0	12,339,093
Saldo Neto en la Hacienda Pública / Patrimonio 2019	165,604	0	47,796,859	0	47,962,463



[Handwritten signature]
 YADIVEL ROBLES ESPINOSA
 Jefe del Departamento Administrativo
 Página 1/1



[Handwritten signature]
 GILBERTO GAMBOA ESCOBAR
 Director General

Lugar y fecha de generación: Reyes Mantecón, Oaxaca; a 25 de FEBRERO de 2020.
 Bajo protesta de decir verdad declaramos que los estados financieros y sus Notas son razonablemente correctos y responsabilidad del emisor.

CONCEPTO	ORIGEN	APLICACIÓN	CONCEPTO	ORIGEN	APLICACIÓN
ACTIVO	9,757,237	19,671,551	PASIVO	19,913,377	0
ACTIVO CIRCULANTE	0	19,671,551	PASIVO CIRCULANTE	19,913,377	0
EFFECTIVO Y EQUIVALENTES	0	19,559,355	CUENTAS POR PAGAR A CORTO PLAZO	19,913,377	0
DERECHOS A RECIBIR EFFECTIVO O EQUIVALENTES	0	112,196	HACIENDA PÚBLICA/PATRIMONIO	11,532,841	0
ACTIVO NO CIRCULANTE	9,757,237	0	HACIENDA PÚBLICA/PATRIMONIO CONTRIBUIDO	165,604	0
BIENES MUEBLES	2,579,146	0	ACTUALIZACIÓN DE LA HACIENDA PÚBLICA/ PATRIMONIO	165,604	0
ACTIVOS INTANGIBLES	0	0	HACIENDA PÚBLICA/PATRIMONIO GENERADO	11,367,237	0
DEPRECIACIÓN, DETERIORO Y ARMORTIZACIÓN			RESULTADOS DE EJERCICIO (AHORRO/ DESAHORRO)	0	0
ACUMULADA DE BIENES	7,178,091	0	RESULTADOS DE EJERCICIOS ANTERIORES	11,367,237	0
			RESULTADOS DEL EJERCICIO (AHORRO/DESAHORRO)	0	23,137,835
			TOTALES	31,446,218	23,137,835



INSTITUTO DE LA FUNCIÓN REGISTRAL
 DEPARTAMENTO ADMINISTRATIVO

YADIVEL ROBLES ESPINOSA

Página 1/1



INSTITUTO DE LA FUNCIÓN REGISTRAL
 DIRECCIÓN GENERAL

GILBERTO GAMBA ESCOBAR

Lugar y fecha de generación: Reyes Mantecón, Oaxaca; a 25 de FEBRERO de 2020
 Bajo protesta de decir verdad declaramos que los estados financieros y sus Notas son razonablemente correctos y responsabilidad del emisor.



GOBIERNO DEL ESTADO
DE OAXACA

Oaxaca
JUNTOS CONSTRUIMOS EL CAMBIO



IFREO
Instituto de la Función Registral del Estado de Oaxaca

Estado de Flujos de Efectivo

INSTITUTO DE LA FUNCION REGISTRAL DEL ESTADO DE OAXACA		
DEL 1 de enero al 31 de Diciembre de 2018 y 2019		
Concepto	EJERCICIO FISCAL 2019	EJERCICIO FISCAL 2018
Flujos de Efectivo de las Actividades de Operación		
Origen	67,482,210	68,210,125
Impuestos	0	0
Cuotas y Aportaciones de Seguridad Social	0	0
Contribuciones de Mejoras	0	0
Derechos	0	0
Productos	0	0
Aprovechamientos	0	0
Ingresos por Venta de Bienes y Prestación de Servicios	0	0
Participaciones, Aportaciones, Convenios, Incentivos Derivados de la Colaboración Fiscal y Fondos Distintos de Aportaciones	0	0
Transferencias, Asignaciones, Subsidios y Subvenciones, y Pensiones y Jubilaciones	47,568,832	70,706,667
Otros Orígenes de Operación	19,913,377	-2,496,542
Aplicación	47,922,855	50,586,357
Servicios Personales	0	0
Materiales y Suministros	0	0
Servicios Generales	0	0
Transferencias Internas y Asignaciones al Sector Público	47,810,659	52,412,222
Transferencias al resto del Sector Público	0	0
Subsidios y Subvenciones	0	0
Ayudas Sociales	0	0
Pensiones y Jubilaciones	0	0
Transferencias a Fideicomisos, Mandatos y Contratos Análogos	0	0
Transferencias a la Seguridad Social	0	0
Donativos	0	0
Transferencias al Exterior	0	0
Participaciones	0	0
Aportaciones	0	0
Convenios	0	0
Otras Aplicaciones de Operación	112,196	-1,825,865
Flujos Netos de Efectivo por Actividades de Operación	19,559,355	17,623,768
Flujos de Efectivo de las Actividades de Inversión		
Origen	0	0
Bienes Inmuebles, Infraestructura y Construcciones en Proceso	0	0
Bienes Muebles	0	0
Otros Orígenes de Inversión	0	0
Aplicación	0	18,312,910
Bienes Inmuebles, Infraestructura y Construcciones en Proceso	0	0
Bienes Muebles	0	18,312,910
Otras Aplicaciones de Inversión	0	0
Flujos Netos de Efectivo por Actividades de Inversión	0	-18,312,910
Flujo de Efectivo de las Actividades de Financiamiento		
Origen	0	0
Endeudamiento Neto	0	0
Interno	0	0
Externo	0	0
Otros Orígenes de Financiamiento	0	0
Aplicación	0	0
Servicios de la Deuda	0	0
Interno	0	0
Externo	0	0
Otras Aplicaciones de Financiamiento	0	0
Flujos Netos de Efectivo por Actividades de Financiamiento	0	0
Incremento/Disminución Neta en el Efectivo y Equivalentes al Efectivo	19,559,355	-689,142
Efectivo y Equivalentes al Efectivo al Inicio del Ejercicio	120,670	809,811
Efectivo y Equivalentes al Efectivo al Final del Ejercicio	19,680,024	120,670

Bajo protesta de decir verdad declaramos que los Estados Financieros y sus Notas son razonablemente correctos y responsabilidad del emisor.

INSTITUTO DE LA FUNCION REGISTRAL
DEPARTAMENTO ADMINISTRATIVO

LIC. YADIVEL ROBLES ESPINOSA
JEFA DEL DEPARTAMENTO ADMINISTRATIVO

INSTITUTO DE LA FUNCION REGISTRAL
DIRECCIÓN GENERAL

MTRO. GILBERTO GAMBOA ESCOBAR
DIRECTOR GENERAL

INSTITUTO DE LA FUNCION REGISTRAL
Cuenta Pública Del Estado de Oaxaca del Ejercicio Fiscal 2019
DIRECCIÓN GENERAL

DESCRIPCIÓN	SALDO INICIAL	PERIODO		SALDO FINAL	FLUJO
		CARGOS	ABONOS		
ACTIVO					
ACTIVO CIRCULANTE	2,612,189	84,404,186	64,732,636	22,283,740	19,671,551
EFFECTIVO Y EQUIVALENTES	120,670	75,394,156	55,834,801	19,680,024	19,559,355
DERECHOS A RECIBIR EFECTIVO O EQUIVALENTES	2,491,520	9,010,030	8,897,834	2,603,716	112,196
ACTIVO NO CIRCULANTE	36,448,087	227,828	9,985,065	26,690,850	-9,757,237
BIENES MUEBLES	39,721,568	171,908	2,751,054	37,142,422	-2,579,146
ACTIVOS INTANGIBLES	2,016,080	---	---	2,016,080	---
DEPRECIACIÓN, DETERIORO Y ARMORTIZACIÓN ACUMULADA DE BIENES	-5,289,561	55,920	7,234,011	-12,467,653	7,178,091
TOTAL ACTIVO	39,060,276	84,632,014	74,717,701	48,974,590	9,914,313

Lugar y fecha de generación: Reyes Mantecón, Oaxaca; a 25 de FEBRERO de 2020.
 Bajo protesta de decir verdad declaramos que los estados financieros y sus Notas son razonablemente correctos y responsabilidad del emisor.



[Signature]
Jefa del Departamento Administrativo
 YADIVEL ROBLES ESPINOSA



[Signature]
Director General
 GILBERTO GAMBOA ESCOBAR

DENOMINACIÓN DE LAS DEUDAS		MONEDA DE CONTRATACIÓN	INSTITUCION O PAÍS ACREEDOR	SALDO INICIAL DEL PERIODO	SALDO FINAL DEL PERIODO
DEUDA PÚBLICA					
Corto Plazo					
Deuda Interna					
	Instituciones de Crédito	PESOS	MEXICO	0	0
	Títulos y Valores			0	0
	Arrendamientos Financieros			0	0
Deuda Externa					
	Organismos Financieros Internacionales			0	0
	Deuda Bilateral			0	0
	Títulos y Valores			0	0
	Arrendamientos Financieros			0	0
	Subtotal a Corto Plazo			0	0
Largo Plazo					
Deuda Interna					
	Instituciones de Crédito	PESOS	MEXICO	0	0
	Títulos y Valores			0	0
	Arrendamientos Financieros			0	0
Deuda Externa					
	Organismos Financieros Internacionales			0	0
	Deuda Bilateral			0	0
	Títulos y Valores			0	0
	Arrendamientos Financieros			0	0
	Subtotal a Largo Plazo			0	0
OTROS PASIVOS					
	OTROS	PESOS	MEXICO	0	0
	SUBTOTAL OTROS PASIVOS			0	0
	TOTAL DEUDA Y OTROS PASIVOS			0	0



GOBIERNO DEL ESTADO
DE OAXACA



**INSTITUTO DE LA FUNCIÓN
REGISTRAL DEL ESTADO DE OAXACA**

INFORME SOBRE PASIVOS CONTINGENTES

“NO APLICA”



GOBIERNO DEL ESTADO
DE OAXACA



**INSTITUTO DE LA FUNCIÓN
REGISTRAL DEL ESTADO DE OAXACA**

NOTAS A LOS ESTADOS FINANCIEROS

DEL 01 DE ENERO AL 31 DE DICIEMBRE 2019
(PESOS)

Remito informe relacionado con la Información Financiera del INSTITUTO DE LA FUNCIÓN REGISTRAL DEL ESTADO DE OAXACA del periodo de 1° de Enero al 31 de Diciembre de 2019.

NOTAS A DESGLOSE

I) NOTAS AL ESTADO DE SITUACIÓN FINANCIERA

El estado de Situación Financiera tiene como propósito mostrar información relativa a los recursos y obligaciones de la entidad.

ACTIVO

CUENTAS	EJERCICIO FISCAL 2019	EJERCICIO FISCAL 2018
ACTIVO CIRCULANTE		
Efectivo Equivalentes	19,680,024	120,669
Derechos a recibir efectivo y Esquemas	2,603,716	2,491,520
Total de Activo Circulante	22,283,740	2,612,189
Bienes Muebles	37,142,423	39,721,568
Activos intangibles	2,016,080	2,016,080
Depreciación, Deterioro y amortización Acumulada de Bienes e Intangibles	-12,467,653	-5,289,561
Total de Activo no Circulante	26,690,850	36,448,087
TOTAL DE ACTIVOS	48,974,590	39,060,276



GOBIERNO DEL ESTADO
DE OAXACA



**INSTITUTO DE LA FUNCIÓN
REGISTRAL DEL ESTADO DE OAXACA**

ACTIVO CIRCULANTE

Efectivo y Equivalentes

El rubro de efectivo y equivalentes al 31 de diciembre del ejercicio fiscal 2019, representa los recursos disponibles de la Entidad, saldo que se refleja en las siguientes cuentas bancarias CTA-1043511951 GASTOS DE OPERACIÓN 2019, saldo disponibles para solventar pagos a proveedores de bienes y servicios; en el rubro de gastos de operación para el buen funcionamiento de las actividades del Instituto. CTA-7013/1539981 GASTOS DE OPERACIÓN 2018 saldo disponibles para solventar pagos a proveedores de bienes y servicio del ejercicio 2018 y CTA-7013/1411187 NOMINA 2018 BASE Y FORÁNEOS que se está utilizando para pagar los sueldos y salarios y demás prestaciones del ejercicio 2019 al personal de base inscrito en la Consejería Jurídica del Gobierno del Estado de Oaxaca.

Derechos a recibir Efectivo o Equivalentes

En el rubro de Derechos a recibir Efectivo y Equivalentes (Otros deudores diversos por cobrar a C.P) el saldo que se expresa en el Estado de Situación Financiera al 31 de diciembre del 2019, corresponden a las provisiones por retenciones de nómina del mes de noviembre y diciembre del presente año, integrándose de la siguiente forma: Subsidio al empleo, Impuestos Sobre Sueldos y Salarios (ISSS) contribuciones: IMSS, Seguro de Vida, personal administrativo, base confianza, seguros de vida MMS, IMSS, Cesantía y Vejez, Crédito Infonavit, FOMAPADE, Nómina de Apoyo SAPI de C.V, SOFOM, E.N.R y menos pagos, S.A de C.V., Sofom, E.N.R Cabe señalar que en este rubro se contempla el saldo por \$ 990,708.89 (Novecientos Noventa Mil Setecientos Ocho Pesos 89/100 M.N.) que al 31 de diciembre de 2019, no fueron ministrados por la Tesorería de la Secretaría de Finanzas y en este ejercicio forma parte de Adeudos de Ejercicios Anteriores y existe un importe en la cuenta 11239.011.0002 a nombre de oficina del secretario general de gobierno por un importe de \$1,201,644.08 (Un Millón Doscientos Un Mil Seiscientos Cuarenta y Cuatro Pesos 08/100 M.N.) el cual corresponde a las cl's de gastos de operación del 2016, el cual aún no han finiquitado y solicitado en reiteradas ocasiones el apoyo a la Secretaría General de Gobierno mediante oficios número IFREO/DG/SDA/2017, IFREO/DA/0899/2018, IFREO/DA/0147/2019, IFREO/DA/0318/2019, IFREO/DA/0319/2019, IFREO/DA/0746/2019, IFREO/DG/DA/028/2020.



GOBIERNO DEL ESTADO
DE OAXACA



**INSTITUTO DE LA FUNCIÓN
REGISTRAL DEL ESTADO DE OAXACA**

ACTIVO NO CIRCULANTE

Está constituido por el conjunto de valores y derechos de realización o disponibilidad con un periodo de tiempo superior a un año.

Bienes muebles

El rubro de Bienes Muebles del Activo no Circulante del Instituto de la Función Registral del Estado de Oaxaca, está integrado de la siguiente forma:

CUENTAS	EJERCICIO FISCAL 2019	EJERCICIO FISCAL 2018
Muebles de Oficina y Estantería	4,761,687	4,761,687
Muebles, Excepto de Oficina y Estantería	8,771	8,771
Equipo de Cómputo y Tecnologías de la Información	31,061,840	33,135,985
Otros Mobiliarios y Equipos de Administración	30,094	30,094
Equipos y Aparatos Audiovisuales	62,183	62,183
Cámaras Fotográficas y de Video	376,078	376,078
Automóviles y Camiones	155,500	660,500
Equipo de Comunicación y de Telecomunicación	454,544	454,544
Equipos de Generación Eléctrica, Aparatos y Accesorios Eléctricos	231,726	231,726
TOTAL	\$37,142,423	\$37,721,568

Al 31 de diciembre de 2019, el saldo del rubro de Activo no Circulante es de \$37,142,422.34 (Treinta y Siete Millones Ciento Cuarenta y Dos Mil Cuatrocientos Veintidós Pesos 34/100 M.N.) haciendo referencia que se registró la baja de activos por un monto de \$1,723,277.77 (Un Millón Setecientos Veintitrés Mil Doscientos Setenta y Siete Pesos 77/100 M.N.), así mismo se reclasifico los activos adquiridos en 2018 que no rebasaban los 70 UMA y que son considerados gastos por un monto de \$1,027,776.00 (Un Millón Veintisiete Mil Setecientos Setenta y Seis Pesos 00/100 M.N.) además de realizar la alta de bienes debido a un centro administrativo por un monto de \$ 171,808.15 (Ciento Setenta y Un mil Ochocientos Ocho Pesos 15/100 M.N.) y se registró la depreciación correspondiente a todo el ejercicio 2019.



PASIVO

El saldo de este rubro al 31 de diciembre de 2019, asciende a la cantidad de \$ 22,544,031.79 (Veintidós Millones Quinientos Cuarenta y Cuatro Mil Treinta y Un Pesos 79/100 M.N.) que corresponden a los compromisos de pagos adquiridos durante los ejercicios fiscales 2019, 2018, 2017 y 2016 con varios proveedores y prestadores de servicios por las adquisiciones de bienes y contratación de servicios por pagar a corto plazo, también este rubro se contemplan los montos de las provisiones de nóminas (retenciones de los trabajadores) correspondiente al mes de noviembre y diciembre del año en curso, detallándose de la siguiente forma:

PASIVO CIRCULANTE

CUENTAS	EJERCICIO FISCAL 2019	EJERCICIO FISCAL 2018
Cuentas por Pagar a corto plazo		
Deudas por Adquisición de Bienes y Contratación de Servicios por Pagar a CP	1,220,741	1,220,741
Transferencias Internas y Asignaciones al Sector Público	20,880,799	1,110,854
Retenciones de Impuestos por Pagar a CP	152,419	120,048
Retenciones del Sistema de seguridad social por Pagar a CP	29,176	31,451
Otras retenciones y Contribuciones por Pagar a CP	63,635	85,633
Fondos Rotatorios por Pagar a CP	50,000	50,000
Otras Cuentas por Pagar a corto plazo	147,262	11,927
TOTAL	22,544,032	2,630,654



GOBIERNO DEL ESTADO
DE OAXACA



**INSTITUTO DE LA FUNCIÓN
REGISTRAL DEL ESTADO DE OAXACA**

HACIENDA PÚBLICA/PATRIMONIO

CUENTAS	EJERCICIO FISCAL 2019	EJERCICIO FISCAL 2018
HACIENDA PÚBLICA/PATRIMONIO GENERADO		
Actualización de la Hacienda Pública/Patrimonio	165,604	-
Total de hacienda Pública / Patrimonio Contribuido	165,604	-
Resultados de Ejercicio (ahorro/Desarrollo)	-	-
Resultado de ejercicios Anteriores	35,457,766	24,090,529
Total de Hacienda Pública/Patrimonio Generado	35,623,370	24,090,529
Resultado del Ejercicio (Ahorro/Desarrollo)	-9,192,812	12,339,093

La cuenta de Hacienda Pública/Patrimonio, refleja un saldo al 31 de diciembre de 2019, la cantidad de \$ 35,623,370.05 (Treinta y Cinco Millones Seiscientos Veintitrés Mil Trescientos Setenta Pesos 05/100 M.N.) que representa la acumulación de resultados de ejercicios anteriores.

Resultado del Ejercicio (ahorro/Desarrollo) asciende a la cantidad de \$ - 9,192,812.07 (Nueve Millones Ciento Noventa y Dos Mil Ochocientos Doce Pesos 07/100 M.N.)

Corresponde a:

Estimaciones, depreciaciones, deterioros, obsolescencia y amortizaciones \$ 7,234,011.41
 Disminución de bienes por pérdida, obsolescencia y deterioro \$ 1,716,973.87
 Afectación 1303, Compromiso 750133 devengada por un importe de \$ 241,826.80 correspondiente a condena de pago de salarios retenidos, vacaciones, prima vacacional y aguinaldo a la c. Margarita Cartas Guzmán del periodo del 30 de septiembre de 2016 al 31 de diciembre de 2018 mediante Exp: 111/2018 de fecha 30 de septiembre de 2019.



GOBIERNO DEL ESTADO
DE OAXACA



**INSTITUTO DE LA FUNCIÓN
REGISTRAL DEL ESTADO DE OAXACA**

II) NOTAS AL ESTADO DE ACTIVIDADES

Muestra el resultado de las operaciones de la entidad correspondiente al periodo del 1 enero al 31 de diciembre de 2019, integrado de la siguiente forma:

CUENTAS	EJERCICIO FISCAL 2019	EJERCICIO FISCAL 2018
INGRESOS Y OTROS BENEFICIOS		
PARTICIPACIONES, APORTACIONES, TRANSFERENCIAS, ASIGNACIONES, SUBSIDIOS Y OTRAS AYUDAS	47,568,832	70,706,667
TOTAL DE INGRESOS Y OTROS BENEFICIOS	47,568,832	70,706,667
GASTOS Y OTRAS PERDIDAS		
TRANSFERENCIAS INTERNAS Y ASIGNACIONES AL SECTOR PUBLICO	47,810,659	52,412,222
AYUDAS SOCIALES	-	-
OTROS GASTOS Y PERDIDAS EXTRAORDINARIAS	8,950,985	5,955,352
TOTAL DE GASTOS Y OTRAS PERDIDAS	56,761,644	58,367,574
AHORRO NETO DEL EJERCICIO	-9,192,812	12,339,093

Ingresos y Otros Beneficios

Los ingresos corresponden a los recursos recaudados correspondiente al periodo del 1 de enero al 31 de Diciembre de 2019, el cual asciende a un importe de \$47,568,832.38 (Cuarenta y Siete Millones Quinientos Sesenta y Ocho Mil Ochocientos Treinta y Dos Pesos 38/100 M.N.) recursos que fueron comprometidos y ejercidos durante el periodo del ejercicio 2019.

Gastos y Otras Pérdidas

El rubro de Gastos y Otras Pérdidas, corresponden a lo devengado por la Entidad durante el periodo del 1 de enero al 31 de diciembre de 2019 por la cantidad de: \$56,761,644.45 (Cincuenta y Seis Millones Setecientos Sesenta y Un Mil Seiscientos Cuarenta y Cuatro Pesos 45/100 M.N.)



GOBIERNO DEL ESTADO
DE OAXACA



**INSTITUTO DE LA FUNCIÓN
REGISTRAL DEL ESTADO DE OAXACA**

Transferencias Internas y Asignaciones al Sector Público, refleja un saldo de \$47,810,659.17 (Cuarenta y Siete Millones Ochocientos Diez Mil Seiscientos Cincuenta y Nueve Pesos 17/100 M.N.) correspondiente a recursos que fueron comprometidos y devengados en los rubros de: Servicios personales, Materiales y Suministros, Servicios Generales durante el periodo: del 1 de enero al 31 de diciembre de 2019.

Ahorro Neto del Ejercicio

En el Estado de Actividades en el período comprendido del 01 de enero al 31 de diciembre del 2019, refleja un Desahorro Neto del Ejercicio por la cantidad de \$ 9,192,812.07 (Nueve Millones Ciento Noventa y Dos Mil Ochocientos Doce Pesos 07/100 M.N.)

III) NOTAS AL ESTADO DE VARIACIÓN EN LA HACIENDA PÚBLICA

**Variaciones de la hacienda Pública/Patrimonio Neto del ejercicio
Hacienda Pública/ Patrimonio generado
Resultados de Ejercicios Anteriores**

El apartado de Hacienda Pública/Patrimonio Generado, en el periodo del 1 de enero al 31 de diciembre de 2019, asciende a la cantidad de \$ 35,623,370.05 (Treinta y Cinco Millones Seiscientos Veintitrés Mil Trescientos Setenta Pesos 05/100 M.N.) integrándose de la siguiente manera:

RUBRO	EJERCICIO FISCAL 2019	EJERCICIO FISCAL 2018
Actualizaciones del Patrimonio	165,604	
Hacienda Pública/Patrimonio Neto Final del Ejercicio	-	-
Resultados de Ejercicios Anteriores	35,457,766	24,090,529
Saldo Neto en la Hacienda Pública/Patrimonio	35,623,370	24,090,529



IV) NOTAS AL ESTADO DE FLUJOS DE EFECTIVO

Efectivo y equivalentes

1. Análisis de saldo en la cuenta de Efectivo y Equivalentes:

CONCEPTO	EJERCICIO FISCAL 2019	EJERCICIO FISCAL 2018
Efectivos en Bancos – Tesorería	19,680,024	120,669
Efectivos en Bancos - Dependencias	-	
Inversiones temporales (hasta 3 meses)	-	
Fondos con afectación específica	-	
Depósitos de fondos de terceros y otros	-	
Total de Efectivos y Equivalentes	19,680,024	120,669

2. Conciliación de los Flujos de Efectivo Netos de las Actividades de Operación y la cuenta de Ahorro/Desarrollo antes de Rubros Extraordinarios.

CONCEPTO	EJERCICIO FISCAL 2019	EJERCICIO FISCAL 2018
Ahorro/Desarrollo antes de rubros Extraordinarios	-	-
Movimientos de partida (o rubros) que no afectan al efectivo	-	-
Depreciación	7,178,091	5,289,561
Amortización	-	-
Incrementos en las provisiones	-	-
Incremento en inversiones producido por revaluación	-	-
Ganancia/pérdida en venta de propiedad, planta y equipo	-	-
Incremento en cuentas por cobrar	-	-
Partidas extraordinarias	-	-



**INSTITUTO DE LA FUNCIÓN
REGISTRAL DEL ESTADO DE OAXACA**

GOBIERNO DEL ESTADO
DE OAXACA

Conciliación entre los Ingresos Presupuestarios y Contables
Correspondiente del 1 de enero al 31 de diciembre de 2019
(Pesos)

1. Total de Ingresos (presupuestarios)		\$ 47,568,832
2. Más Ingresos Contables no Presupuestarios		
Incremento por variación de inventarios		
Disminución del exceso de estimaciones por pérdida o deterioro u obsolescencia		
Disminución del exceso de provisiones		
Otros ingresos y beneficios varios		
Otros Ingresos Contables no Presupuestarios		
3. Menos ingresos presupuestarios no contables		\$
Producto de capital		
Aprovechamiento capital		
Ingresos derivados de financiamientos		
Otros Ingresos presupuestarios no contables		
4. Ingresos Contables (4+1+2+3)		\$ 47,568,832



**INSTITUTO DE LA FUNCIÓN
REGISTRAL DEL ESTADO DE OAXACA**

GOBIERNO DEL ESTADO
DE OAXACA

**Conciliación entre los Egresos Presupuestarios y los Gastos Contables
Correspondiente del 1 de enero al 31 de diciembre de 2019
(Pesos)**

1. Total de egresos (presupuestarios)		47,810,659
2. Menos egresos presupuestarios contables		
Mobiliario y equipo de administración		
Mobiliario y equipo educacional y recreativo		
Equipo e instrumental médico y de laboratorio		
Vehículos y equipos de transporte		
Equipo de defensa y seguridad		
Maquinaria, otros equipos y herramientas		
Activos Biológicos		
Bienes inmuebles		
Activos intangibles		
Obra pública en bienes propios		
Acciones y participaciones del capital		
Compra de títulos y valores		
Inversiones en fideicomisos, mandatos y otros análogos		
Provisiones para contingencias y otras erogaciones especiales		
Amortización de la deuda pública		
Adeudos de ejercicios fiscales anteriores (ADEFAS)		
Otros egresos Presupuestales no Contables		
3. Más Gastos Contables No Presupuestales		8,950,985
Estimaciones, depreciación, deterioros, obsolescencia, y amortización	7,234,011	
Provisiones		
Disminución de inventarios		
Aumento por insuficiencia de estimaciones por pérdida o deterioro y obsolescencia	1,716,974	
Aumento por insuficiencia de provisiones		
Otros Gastos		
Otros Gastos Contables No Presupuestales		
4. Total Gastos Contables (4+1+2+3)		56,761,644



GOBIERNO DEL ESTADO
DE OAXACA



**INSTITUTO DE LA FUNCIÓN
REGISTRAL DEL ESTADO DE OAXACA**

NOTAS DE MEMORIA (CUENTAS DE ORDEN)

Las cuentas de orden se utilizan para registrar movimientos de valores que no afecten o modifiquen el balance del ente contable, sin embargo, su incorporación en libros es necesaria con fines de recordatorio contable, de control y en general sobre los aspectos administrativos, o bien, para consignar sus derechos o responsabilidades contingentes que puedan, o no, presentarse en el futuro.



GOBIERNO DEL ESTADO
DE OAXACA



**INSTITUTO DE LA FUNCIÓN
REGISTRAL DEL ESTADO DE OAXACA**

NOTAS DE GESTIÓN ADMINISTRATIVA

1. Introducción:

Los estados Financieros de los entes públicos, proveen de información financiera a los principales usuarios de la misma, al Congreso y a los ciudadanos.

El objetivo del presente documento es la revelación del contexto y de los aspectos económicos-financieros más relevantes que influyeron en las decisiones del período: 1 de enero al 31 de diciembre de 2019 y deberán ser considerados en la elaboración de los estados financieros para la mayor comprensión de los mismos y sus particulares.

De esta manera, se informa y explica la respuesta del gobierno a las condiciones relacionadas con la información financiera de cada periodo de gestión: además, de exponer aquellas políticas que podrían afectar la toma de decisiones en períodos posteriores.

2. Panorama Económico y Financiero:

Al 31 de diciembre de 2017, se le aprueba un presupuesto de egresos para el ejercicio fiscal 2018, un presupuesto autorizado de \$7,845,272.34 (Siete Millones Ochocientos Cuarenta y Cinco Mil Doscientos Setenta y Dos Pesos 34/100 M.N.) con fundamento en la Ley Orgánica del Poder Ejecutivo del Estado de Oaxaca y el Decreto del Presupuesto de Egresos del Estado de Oaxaca, mismo que se encuentra distribuido conforme a la estructura programática presentada en el Programa Operativo Anual (POA).

Dando seguimiento, a lo anterior, durante el periodo del 1 de enero al 30 de septiembre de 2019, se realizaron varios movimientos presupuestales para lograr y reforzar metas programadas: solicitando adecuación presupuestaria de traspaso Interinstitucional (Ampliación) por \$ 17,080.00 con la finalidad de dar cobertura al pago del retroactivo correspondiente al periodo del primero de enero al quince de Abril del dos mil diecinueve, del personal de contrato contrato y Contrato confianza; y otro por \$ 719,565.33 para dar cobertura a diversas partidas de servicios personales en las diferentes modalidades de contratación a erogarse en la segunda quincena de septiembre 2019.



GOBIERNO DEL ESTADO
DE OAXACA



INSTITUTO DE LA FUNCIÓN REGISTRAL DEL ESTADO DE OAXACA

Al inicio de las actividades administrativas la falta de créditos por parte de los proveedores no permitió al 100% el ejercicio del gasto, debido a los adeudos del ejercicio fiscal 2016, que ascendieron a la cantidad de \$ 1,201,644.08 (Un Millón Doscientos Un Mil Seiscientos Cuarenta y Cuatro Pesos 08/100 M.N.) por la cual se solicitó apoyo a la Tesorería de la Secretaría de Finanzas y a la Secretaría General de Gobierno para dar solución a los pagos de proveedores y mediante el oficio número SGG/DA/1873/2017, IFREO/DA/060/2018, IFREO/DA/0303/2018, IFREO/DG/SDA/826/2017, IFREO/DA/0899/2018, IFREO/DA/0318/2019 e IFREO/DA/0319/2019 siendo en todos los casos la respuesta que no es posible atender la solicitud, ya que la secretaria no contaba con la liquidez financiera requerida, este problema repercutió en el ejercicio presupuestal 2018, reflejados en los avances de gestión ya que fue posible llegar a las metas planteadas en el 2018.

Otro de los problemas más marcados que se han reflejado año con año en el presupuesto autorizado por parte de la Secretaría de Administración es en el rubro de servicios personales, la falta de cobertura presupuestal para cubrir el pago de la plantilla de nómina del Instituto de la Función Registral del Estado de Oaxaca autorizada por la misma, plantilla que no puede ser reducida ya que el personal logra cubrir actividades primordiales para el funcionamiento del Instituto, solicitando Recurso para la Contratación de Personal de Honorarios.

3. Autorización e Historia.

a) Fecha de creación del ente.

El IFREO se creó por Decreto núm. 2092 con fecha 12 de noviembre 2016 mismo que fue publicado en el Periódico Oficial del Estado de Oaxaca en la que se modifica la ley Orgánica del Poder Ejecutivo del Estado de Oaxaca. Es la institución pública estatal que da certeza jurídica de todos los actos registrales y comerciales que se realizan en la entidad y cuenta con infraestructura adecuada, equipo moderno y personal capacitado para brindar los servicios.

4. Organización y Objeto Social

a) Objeto Social:

El principal objeto del IFREO es proporcionar servicios de inscripción y publicidad a los actos y negocios jurídicos de conformidad con lo establecido en la ley del Código Civil del estado.



INSTITUTO DE LA FUNCIÓN REGISTRAL DEL ESTADO DE OAXACA

GOBIERNO DEL ESTADO
DE OAXACA

Para el cumplimiento de su función, el Instituto opera un Sistema y programas informáticos que contienen, registra y resguarda la base de datos de los actos efectuados, con lo cual brinda seguridad y celeridad y certeza jurídica a los servicios otorgados.

b) Ejercicio Fiscal:
2019

c) Régimen Jurídico:

Persona moral con fines no lucrativos

d) Consideraciones fiscales del ente: revelar el tipo de contribuciones que esté obligado a pagar o retener.

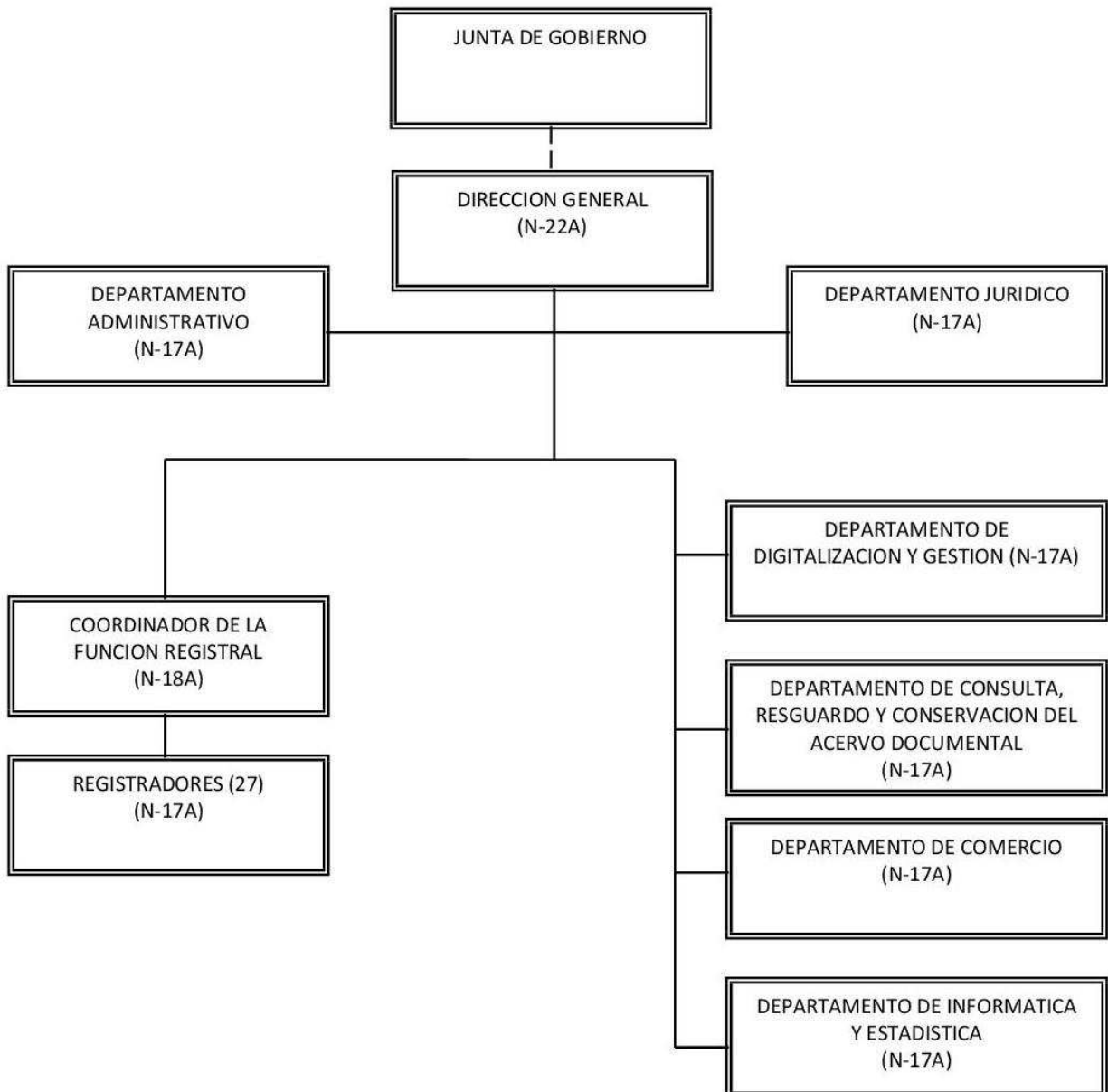
IMPUESTO SOBRE LA RENTA

- Declaración Informativa anual de retenciones del ISR por sueldos y salarios e ingresos asimilados a salarios.
- Entero de retenciones mensuales por ISR por sueldos y salarios.
- Entero de retención de ISR por servicios profesionales (mensual).
- Declaración informativa anual de pagos y retenciones de servicios profesionales. Personas Morales.
- Informativa anual del subsidio para el empleo.



e) Estructura organizacional básica:

**INSTITUTO DE LA FUNCION REGISTRAL DEL ESTADO DE OAXACA
ESTRUCTURA ORGANICA**





GOBIERNO DEL ESTADO
DE OAXACA



INSTITUTO DE LA FUNCIÓN REGISTRAL DEL ESTADO DE OAXACA

5. Bases de preparación de los Estados Financieros.

- a) Si se ha observado la normatividad emitida por el CONAC y demás disposiciones legales aplicables.
- b) La normatividad aplicada para el reconocimiento, valuación y revelación de los diferentes rubros de la información financiera, así como las bases de medición utilizadas para la elaboración de los estados financieros; por ejemplo: costo histórico, valoración de realización, valor razonables, valor de recuperación o cualquier otro método empleado y los criterios de aplicación de los mismos.

Se aplicó durante el periodo de enero a septiembre 2019 y la normatividad vigente para el reconocimiento, valuación y revelación de los diferentes rubros de la información Financiera, así como las bases de medición: valor de realización, respetando en el total de las operaciones su costo histórico.

c) Postulados básicos.

Los emitidos por el CONAC:

1. Sustancia Económica
2. Entes Públicos
3. Existencia Permanente
4. Revelación Suficiente
5. Importancia Relativa
6. Registro e Integración Presupuestaria
7. Consolidación de Información financiera
8. Devengo Contable
9. Valuación
10. Dualidad Económica
11. Consistencia

d) Norma supletoria.

Las permitidas por la Normatividad del CONAC.

e) Para las entidades que por primera vez estén implementando el base devengado de acuerdo a la Ley de Contabilidad, deberán:

-Revelar las nuevas políticas de reconocimiento:
De acuerdo a lo establecido por el CONAC.



GOBIERNO DEL ESTADO
DE OAXACA



**INSTITUTO DE LA FUNCIÓN
REGISTRAL DEL ESTADO DE OAXACA**

INGRESOS

Devengado.- Cuando exista jurídicamente el derecho al cobro.

Recaudado.- Cuando existe el cobro en efectivo o cualquier otro medio de pago

EGRESOS

Comprometido.- Cuando se existe la aprobación por una autoridad competente de un acto administrativo, u otro instrumento jurídico que formaliza una relación jurídica con terceros para la adquisición de bienes y servicios.

Devengado.- Cuando se reconoce de una obligación de pago a favor de terceros por la recepción de conformidad de bienes, servicios contratados.

Ejercido.- Cuando se emite una cuenta por liquidar Certifica aprobada por la autoridad competente

Pagado.- Cuando se realiza la cancelación total o parcial de las obligaciones de pago.

-Revelar los cambios en las políticas, la clasificación y medición de las mismas, así como su impacto en la información financiera:

6. Políticas de Contabilidad Significativas:

a) Actualización: El registro de la contabilidad se realizó en base a los lineamientos establecidos por el CONAC.

b) Informar sobre la realización de operaciones en el extranjero y de sus efectos en la información financiera gubernamental:

Durante el ejercicio 2019, no se realizaron operaciones en Moneda Extranjera.

c) Método de evaluación de la inversión en acciones en el Sector Paraestatal.
NO APLICA

d) Sistema y método de valuación de inventarios.



GOBIERNO DEL ESTADO
DE OAXACA



INSTITUTO DE LA FUNCIÓN REGISTRAL DEL ESTADO DE OAXACA

El CONAC ha emitido las normas para la valoración de los Activos y el patrimonio de los entes públicos, esta norma permite definir y estandarizar los conceptos básicos de valuación, contenidos en las normas particulares aplicables a los distintos elementos integrantes de los estados Financieros.

e) Beneficios a empleados:

No se tienen reservas para beneficios futuros de los empleados, más que las contempladas anualmente en el presupuesto de egresos del ejercicio presente.

f) Provisiones:

Las provisiones al 31 de diciembre 2019, lo conforman los siguientes conceptos: en el rubro de servicios personales (nómina de los trabajadores) cuotas obreras IMSS, Cuotas obreras IMSS R.C.V. y Crédito de vivienda.

g) Reservas:

NO se cuenta con Reservas.

h) Cambios en políticas contables y corrección de errores junto con la revelación de los efectos que se tendrá en la información financiera del ente público, ya sea retrospectivos o prospectivos.

i) Reclasificaciones: Durante el periodo del ejercicio 2019, no se realizaron reclasificaciones.

j) Depuración y Cancelación de saldos:

Las depuraciones y cancelaciones de saldos se realizaron cada mes en diferentes cuentas contables durante el periodo comprendido: del 1 de enero al 31 de diciembre de 2019, con la finalidad de presentar cifras actualizadas en los Estados Financieros.

7. Posición en Moneda Extranjera y Protección por riesgo Cambiario:

a) Activos en moneda extranjera:

No aplica

b) Pasivos en moneda extranjera:

No se tienen Pasivos en moneda extranjera



GOBIERNO DEL ESTADO
DE OAXACA



**INSTITUTO DE LA FUNCIÓN
REGISTRAL DEL ESTADO DE OAXACA**

c) Posición en moneda extranjera:
No aplica

d) Tipo de cambio:
No aplica

e) Equivalente en moneda nacional:
No aplica

8. Reporte Analítico del Activo:

a) Vida útil o porcentajes de depreciación, deterioro o amortización utilizados en los diferentes tipos de activos:

Durante el periodo del ejercicio 2019. La entidad refleja saldos en el rubro de Depreciación Deterioro y Amortización Acumulada de Bienes e Intangibles.

b) Cambios en el porcentaje de depreciación o valor residual de los activos:
No aplica

c) Importe de los gastos conceptualizados en el ejercicio, tanto financieros como de investigación y desarrollo:
No aplica

d) Riesgos por tipo de cambio o tipo de interés de las inversiones financieras:
No aplica

e) Valor activado en el ejercicio de los bienes construidos por la entidad:
Los bienes de la entidad se reconocen dentro de su Activo No Circulante de su costo histórico, de conformidad con el artículo 29 de la Ley General de Contabilidad Gubernamental.

f) Otras circunstancias de carácter significativo que afecten el activo, tales como bienes en garantía, señalados en embargos, litigios, títulos de inversiones, entregados en garantías, baja significativa del valor de inversiones financieras, etc.:
No aplica



GOBIERNO DEL ESTADO
DE OAXACA



**INSTITUTO DE LA FUNCIÓN
REGISTRAL DEL ESTADO DE OAXACA**

g) Desmantelamiento de Activos, procedimientos, implicaciones, efectos contables:
No aplica

h) Administración de activos; planeación con el objetivo de que el ente los utilice de manera más efectiva:

Se utilizan los activos con la operación y mantenimiento óptimo. Adicionalmente, se deben incluir las explicaciones de las principales variaciones en el activo, en cuadros comparativos como sigue:

a) Inversiones en valores:
No aplica

b) Patrimonio de Organismos descentralizados
No aplica

c) Inversiones en empresas de participación mayoritaria:
No se tiene inversión en este tipo de empresas.

d) Inversiones en empresas de participación minoritaria:
No aplica.

9. Fideicomisos, Mandatos y Análogos

a) Por ramo administrativo que los reporta:
No aplica

b) Enlistar los de mayor monto de disponibilidad, relacionando aquellos que conforman el 80% de las disponibilidades:

No aplica

10. Reporte de la Recaudación



GOBIERNO DEL ESTADO
DE OAXACA



**INSTITUTO DE LA FUNCIÓN
REGISTRAL DEL ESTADO DE OAXACA**

- a) Análisis del comportamiento de la recaudación correspondiente al ente público o cualquier tipo de ingreso, de forma separada los ingresos locales de los federales:

No aplica

- b) Proyección de la recaudación e ingresos en el mediano plazo:

No aplica

11. Información sobre la Deuda y el Reporte Analítico de la Deuda:

- a) Utilizar al menos los siguientes indicadores: Deuda respecto al PIB y deuda respecto a la recaudación tomando, como mínimo, un periodo igual o menor a 5 años.

No aplica

- b) Información de manera agrupada por tipo de valor gubernamental o instrumento financiero en la que se considere interés, comisiones, tasa, perfil de vencimiento y otros gastos de la deuda.

No aplica

12. Calificaciones otorgadas:

No se cuenta con calificaciones otorgadas o certificaciones.

13. Proceso de Mejora:

- a) Principales Políticas de control interno:

Para el desarrollo de los programas deberá ser a mediano plazo y estarían basados en cuatro estrategias funcionales y cinco aspectos organizacionales, con objetivos operaciones, actividades, participantes, costos y evaluación sin reducción del presupuesto para obtener una eficiente atención médica y realizar la capacitación y sensibilización de este programa.

- b) Medidas de desempeño financiero, metas y alcance:



INSTITUTO DE LA FUNCIÓN REGISTRAL DEL ESTADO DE OAXACA

GOBIERNO DEL ESTADO DE OAXACA

Racionar el uso de los recursos, para alcanzar el cumplimiento de las funciones para el ejercicio completo.

14. Información por Segmentos:

Toda la información del Ente, está procesada y se encuentra disponible por Unidad Responsable de realizar las funciones propias.

15. Eventos Posteriores al Cierre:

El ente público no tiene hechos ocurridos en el periodo posterior al que informa, que proporcionen mayor evidencia sobre eventos que le afectan económicamente y que no se conocían a la fecha de cierre.

16. Partes Relacionadas:

No existen partes relacionadas que pudieran ejercer influencia significativa sobre la toma de decisiones financieras y operativas.

17. Responsabilidad sobre la presentación razonable de los Estados Financieros.

Estos estados Financieros fueron autorizados para su emisión el día 25 de febrero de 2020, por el Mtro. Gilberto Gamboa Escobar en su carácter de Director General.

Bajo protesta de decir verdad declaro que los Estados Financieros y sus Notas, son razonablemente correctas y son responsabilidad del emisor.



Lic. Yadivel Robles Espinosa
 Jefe del Departamento Administrativo
 INSTITUTO REGISTRAL
 DEPARTAMENTO ADMINISTRATIVO



Mtro. Gilberto Gamboa Escobar
 Director General
 INSTITUTO DE LA FUNCIÓN REGISTRAL
 DIRECCIÓN GENERAL



INSTITUTO DE LA FUNCIÓN REGISTRAL DEL ESTADO DE OAXACA

GOBIERNO DEL ESTADO DE OAXACA

ESTADO ANALITICO DE INGRESOS PRESUPUESTARIOS

Rubro de Ingresos	Estimado	Ampliaciones y Reducciones	Modificado	Devengado	Recaudado	Diferencia
	(1)	(2)	(3=1+2)	(4)	(5)	(6=3-4)
Impuestos	-	-	-	-	-	-
Contribuciones de Mejoras	-	-	-	-	-	-
Derechos	-	-	-	-	-	-
Productos	-	-	-	-	-	-
Corriente						
Capital						
Aprovechamientos	-	-	-	-	-	-
Corriente						
Capital						
Ingresos por Ventas de Bienes y Servicios	-	-	-	-	-	-
Contribuciones no Comprendidas en las Fracciones de la Ley de Ingresos Causados en Ejercicios Fiscales Anteriores Pendientes de Liquidación o Pago	-	-	-	-	-	-
Participaciones y Aportaciones	-	-	-	-	-	-
Transferencias, Asignaciones, Subsidios y Otras Ayudas	15,830,234.26	31,980,424.92	47,810,659.18	47,810,659.17	27,118,713.08	.01
Otros Ingresos	-	-	-	-	-	-
TOTAL	15,830,234.26	31,980,424.92	47,810,659.18	47,810,659.17	27,118,713.08	.01
Ingresos excedentes						
Estado Analítico de Ingresos Por Fuente de Financiamiento	Estimado	Ampliaciones y Reducciones	Modificado	Devengado	Recaudado	Diferencia
	(1)	(2)	(3=1+2)	(4)	(5)	(6=3-4)
Ingresos del Gobierno	15,830,234.26	31,980,424.92	47,810,659.18	47,810,659.17	27,118,713.08	.01
Impuestos						-
Contribuciones de Mejoras	-	-	-	-	-	-
Derechos	-	-	-	-	-	-
Productos	-	-	-	-	-	-
Corriente	-	-	-	-	-	-
Capital	-	-	-	-	-	-
Aprovechamientos	-	-	-	-	-	-
Corriente	-	-	-	-	-	-
Capital	-	-	-	-	-	-
Contribuciones no Comprendidas en las Fracciones de la Ley de Ingresos Causados en Ejercicios Fiscales Anteriores Pendientes de Liquidación o Pago	-	-	-	-	-	-
Participaciones y Aportaciones	-	-	-	-	-	-
Transferencias, Asignaciones, Subsidios y Otras Ayudas	15,830,234.26	31,980,424.92	47,810,659.18	47,810,659.17	27,118,713.08	.01
Otros Ingresos	-	-	-	-	-	-
Ingresos de Organismos y Empresas	-	-	-	-	-	-
Cuotas y Aportaciones de Seguridad Social	-	-	-	-	-	-
Ingresos por Ventas de Bienes y Servicios	-	-	-	-	-	-
Transferencias, Asignaciones, Subsidios y Otras Ayudas	-	-	-	-	-	-
Ingresos derivados de financiamiento	-	-	-	-	-	-
Ingresos derivados de financiamiento	-	-	-	-	-	-
TOTAL	15,830,234.26	31,980,424.92	47,810,659.18	47,810,659.17	27,118,713.08	.01
Ingresos excedentes						

CUENTA PÚBLICA 2019

ESTADO ANALITICO DEL EJERCICIO DEL PRESUPUESTO DE EGRESOS

CLASIFICACION POR OBJETO DEL GASTO (CAPITULO-CONCEPTO)

DEL 1º DE ENERO AL 31 DE DICIEMBRE



Cve	Concepto	Aprobado 1	Ampliaciones / Reducciones 2= (3-1)	Modificado 3 = (1+2)	Devengado 4	Pagado 5	Subejercicio 6 = (3-4)
558	INSTITUTO DE LA FUNCIÓN REGISTRAL DEL ESTADO DE OAXACA						
4	TRANSFERENCIAS, ASIGNACIONES, SUBSIDIOS Y OTRAS AYUDAS	15,830,234.26	31,980,424.92	47,810,659.18	47,810,659.17	27,118,713.08	0.01
1	TRANSFERENCIAS INTERNAS Y ASIGNACIONES AL SECTOR PÚBLICO	15,830,234.26	31,980,424.92	47,810,659.18	47,810,659.17	27,118,713.08	0.01
5	BIENES MUEBLES, INMUEBLES E INTANGIBLES	0.00	0.00	0.00	0.00	0.00	0.00
1	MOBILIARIO Y EQUIPO DE ADMINISTRACIÓN	0.00	0.00	0.00	0.00	0.00	0.00
9	ACTIVOS INTANGIBLES	0.00	0.00	0.00	0.00	0.00	0.00
	TOTAL DEPENDENCIA / ENTIDAD	15,830,234.26	31,980,424.92	47,810,659.18	47,810,659.17	27,118,713.08	0.01

CUENTA PÚBLICA 2019

ESTADO ANALITICO DEL EJERCICIO DEL PRESUPUESTO DE EGRESOS

CLASIFICACION ECONOMICA (POR TIPO DE GASTO)

DEL 1º DE ENERO AL 31 DE DICIEMBRE



Cve	Concepto	Aprobado 1	Ampliaciones / Reducciones 2 = (3-1)	Modificado 3 = (1+2)	Devengado 4	Pagado 5	Subejercicio 6 = (3-4)
558	INSTITUTO DE LA FUNCIÓN REGISTRAL DEL ESTADO DE OAXACA						
1	GASTO CORRIENTE	15,830,234.26	31,980,424.92	47,810,659.18	47,810,659.17	27,118,713.08	0.01
2	GASTO DE CAPITAL	0.00	0.00	0.00	0.00	0.00	0.00
	TOTAL DEPENDENCIA / ENTIDAD:	15,830,234.26	31,980,424.92	47,810,659.18	47,810,659.17	27,118,713.08	0.01

CUENTA PÚBLICA 2019

ESTADO ANALITICO DEL EJERCICIO DEL PRESUPUESTO DE EGRESOS

CLASIFICACION ADMINISTRATIVA

DEL 1º DE ENERO AL 31 DE DICIEMBRE



Cve	Concepto	Aprobado 1	Ampliaciones / Reducciones 2= (3-1)	Modificado 3 = (1+2)	Devengado 4	Pagado Transferido 5	Subejercicio 6 = (3-4)
5	ORGANISMOS PÚBLICOS DESCENTRALIZADOS	15,830,234.26	31,980,424.92	47,810,659.18	47,810,659.17	27,118,713.08	0.01
58	INSTITUTO DE LA FUNCIÓN REGISTRAL DEL ESTADO DE OAXACA	15,830,234.26	31,980,424.92	47,810,659.18	47,810,659.17	27,118,713.08	0.01
TOTAL DEL GASTO:		15,830,234.26	31,980,424.92	47,810,659.18	47,810,659.17	27,118,713.08	0.01

CUENTA PÚBLICA 2019

ESTADO ANALITICO DEL EJERCICIO DEL PRESUPUESTO DE EGRESOS

CLASIFICACION FUNCIONAL (FINALIDAD Y FUNCION)

DEL 1º DE ENERO AL 31 DE DICIEMBRE



Cve	Concepto	Aprobado 1	Ampliaciones / Reducciones 2= (3-1)	Modificado 3 = (1+2)	Devengado 4	Pagado 5	Subejercicio 6 = (3-4)
558	INSTITUTO DE LA FUNCIÓN REGISTRAL DEL ESTADO DE OAXACA						
1	GOBIERNO	15,830,234.26	31,980,424.92	47,810,659.18	47,810,659.17	27,118,713.08	0.01
8	OTROS SERVICIOS GENERALES	15,830,234.26	31,980,424.92	47,810,659.18	47,810,659.17	27,118,713.08	0.01
	TOTAL DEPENDENCIA / ENTIDAD	15,830,234.26	31,980,424.92	47,810,659.18	47,810,659.17	27,118,713.08	0.01



GOBIERNO DEL ESTADO
DE OAXACA



**INSTITUTO DE LA FUNCIÓN
REGISTRAL DEL ESTADO DE OAXACA**

ENDEUDAMIENTO NETO
DEL 01 DE ENERO AL 31 DE DICIEMBRE DE 2019
(Pesos)

Identificación de Crédito o Instrumento	Contratación/Colocación	Amortización	Endeudamiento Neto
	A	B	C = A - B
Créditos Bancarios			
-	-	-	-
-	-	-	-
-	-	-	-
NO APLICA			
-	-	-	-
-	-	-	-
-	-	-	-
Total Créditos Bancarios	-	-	-
Otros Instrumentos de Deuda			
-	-	-	-
-	-	-	-
-	-	-	-
-	-	-	-
-	-	-	-
-	-	-	-
-	-	-	-
-	-	-	-
Total Otros Instrumentos de Deuda	-	-	-
TOTAL	-	-	-



GOBIERNO DEL ESTADO DE OAXACA



INSTITUTO DE LA FUNCIÓN REGISTRAL DEL ESTADO DE OAXACA

INTERESES DE LA DEUDA DEL 01 DE ENERO AL 31 DE DICIEMBRE DE 2019 (Pesos)

Identificación de Crédito o Instrumento	Devengado	Pagado
Créditos Bancarios		
-	-	-
-	-	-
-	-	-
-	-	-
-	-	-
-	-	-
-	-	-
-	-	-
-	-	-
-	-	-
-	-	-
-	-	-
-	-	-
-	-	-
-	-	-
-	-	-
-	-	-
Total de intereses de Créditos Bancarios	-	-
Otros Instrumentos de Deuda		
-	-	-
-	-	-
-	-	-
-	-	-
-	-	-
-	-	-
-	-	-
-	-	-
-	-	-
-	-	-
-	-	-
Total de intereses de Otros Instrumentos de Deuda	-	-
TOTAL	-	-

NO APLICA



GOBIERNO DEL ESTADO
DE OAXACA



**INSTITUTO DE LA FUNCIÓN
REGISTRAL DEL ESTADO DE OAXACA**

INDICADORES DE POSTURA FISCAL
DEL 01 DE ENERO AL 31 DE DICIEMBRE DE 2019
(Pesos)

Concepto	Estimado	Devengado	Pagado ³
I. Ingresos Presupuestarios (I=1+2)	-	-	-
1. Ingresos del Gobierno de la Entidad Federativa ¹	-	-	-
2. Ingresos del Sector Paraestatal ¹	-	-	-
II. Egresos Presupuestarios (II=3+4)	-	-	-
3. Egresos del Gobierno de la Entidad Federativa ²	-	-	-
4. Egresos del Sector Paraestatal ²	-	-	-
III. Balance Presupuestario (Superávit o Déficit) (III = I - II)	-	-	-

NO APLICA

Concepto	Estimado	Devengado	Pagado ³
III. Balance presupuestario (Superávit o Déficit)	-	-	-
-	-	-	-
IV. Intereses, Comisiones y Gastos de la Deuda	-	-	-
-	-	-	-
V. Balance Primario (Superávit o Déficit) (V= III - IV)	-	-	-

Concepto	Estimado	Devengado	Pagado ³
A. Financiamiento	-	-	-
B. Amortización de la deuda	-	-	-
C. Endeudamiento ó desendeudamiento (C = A - B)	-	-	-

1. Los Ingresos que se presentan son los ingresos presupuestarios totales sin incluir los ingresos por financiamientos. Los Ingresos del Gobierno de la Entidad Federativa corresponden a los del Poder Ejecutivo, Legislativo Judicial y Autónomos
2. Los egresos que se presentan son los egresos presupuestarios totales sin incluir los egresos por amortización. Los egresos del Gobierno de la Entidad Federativa corresponden a los del Poder Ejecutivo, Legislativo, Judicial y Órganos Autónomos
3. Para Ingresos se reportan los ingresos recaudados; para egresos se reportan los egresos pagados

CUENTA PÚBLICA 2019

ESTADO ANALITICO DEL EJERCICIO DEL PRESUPUESTO DE EGRESOS

RESUMEN POR PROGRAMA PRESUPUESTARIO

DEL 1º DE ENERO AL 31 DE DICIEMBRE



Concepto	Aprobado 1	Ampliaciones / Reducciones 2= (3-1)	Modificado 3 = (1+2)	Devengado 4	Pagado 5	Subejercicio 6 = (3-4)
5 ORGANISMOS PÚBLICOS DESCENTRALIZADOS	15,830,234.26	31,980,424.92	47,810,659.18	47,810,659.17	27,118,713.08	0.01
58 INSTITUTO DE LA FUNCIÓN REGISTRAL DEL ESTADO DE OAXACA	15,830,234.26	31,980,424.92	47,810,659.18	47,810,659.17	27,118,713.08	0.01
1 PROGRAMAS	15,830,234.26	31,980,424.92	47,810,659.18	47,810,659.17	27,118,713.08	0.01
2 DESEMPEÑO DE LAS FUNCIONES	15,830,234.26	31,980,424.92	47,810,659.18	47,810,659.17	27,118,713.08	0.01
TOTAL GENERAL	15,830,234.26	31,980,424.92	47,810,659.18	47,810,659.17	27,118,713.08	0.01

REPORTE DE AVANCE DE GESTIÓN

UR 558 - INSTITUTO DE LA FUNCIÓN REGISTRAL DEL ESTADO DE OAXACA

CUARTO TRIMESTRE 2019



OBJETIVO INSTITUCIONAL: --DAR CERTEZA JURÍDICA Y PUBLICIDAD A LOS ACTOS Y NEGOCIOS JURÍDICOS A TRAVÉS DE LA INSCRIPCIÓN, CERTIFICACIÓN, BÚSQUEDA Y CONSULTA, MEDIANTE LA ACTUALIZACIÓN DEL SISTEMA INFORMÁTICO REGISTRAL, DIGITALIZACIÓN DE ACERVO REGISTRAL, MODERNIZACIÓN DE INSTALACIONES Y EQUIPO INFORMÁTICO, CAPACITACIÓN DE PERSONAL, RESGUARDO Y CONSERVACIÓN DEL ACERVO DOCUMENTAL.

ALINEACIÓN PED:

EJE: 03-OAXACA SEGURO

TEMA: 04-GOBERNABILIDAD Y PAZ SOCIAL

OBJETIVO: 01-GARANTIZAR LA GOBERNABILIDAD Y LA PAZ PLENA EN EL ESTADO MEDIANTE LA ATENCIÓN OPORTUNA DE LA AGENDA SOCIAL, POLÍTICA, MUNICIPAL, AGRARIA, SINDICAL Y RELIGIOSA, EN ESTRICTO APEGO AL MARCO DE DERECHO Y A TRAVÉS DEL DIÁLOGO, PARA OTORGAR UNA RESPUESTA SUSTENTADA A LAS SOLICITUDES DE INTERVENCIÓN Y DEMANDAS PRESENTADAS POR AUTORIDADES, ORGANIZACIONES Y CIUDADANÍA OAXAQUEÑA.

ESTRATEGIA: 03-PROMOVER MEDIANTE LA REALIZACIÓN DE CURSOS Y TALLERES, EL FORTALECIMIENTO DE LAS CAPACIDADES ADMINISTRATIVAS, FINANCIERAS, ADMINISTRATIVAS, DE GESTIÓN Y POLÍTICAS DE LOS MUNICIPIOS DE OAXACA, EN UN MARCO DE INCLUSIÓN, RESPETO, TRANSPARENCIA Y RENDICIÓN DE CUENTAS, ASÍ COMO LA PROFESIONALIZACIÓN EN MATERIA DE ATENCIÓN CIUDADANA.

LÍNEAS DE ACCIÓN: 01-REALIZAR CURSOS Y TALLERES DE CAPACITACIÓN SOBRE EL MARCO LEGAL Y NORMATIVIDAD; EL USO Y MANEJO INCLUYENTE DE RAMOS, FISCALIZACIÓN, TRANSPARENCIA Y LA RENDICIÓN DE CUENTAS, PARA AUTORIDADES MUNICIPALES.

UE: 001-INSTITUTO DE LA FUNCIÓN REGISTRAL DEL ESTADO DE OAXACA

MATRIZ DE INDICADORES PARA RESULTADOS:

FIN: GARANTIZAR LA GOBERNABILIDAD Y LA PAZ PLENA EN EL ESTADO MEDIANTE LA ATENCIÓN OPORTUNA DE LA AGENDA SOCIAL, POLÍTICA, MUNICIPAL, AGRARIA, SINDICAL Y RELIGIOSA, EN ESTRICTO APEGO AL MARCO DE DERECHO Y A TRAVÉS DEL DIÁLOGO, PARA OTORGAR UNA RESPUESTA SUSTENTADA A LAS SOLICITUDES DE INTERVENCIÓN Y DEMANDAS PRESENTADAS POR AUTORIDADES, ORGANIZACIONES Y CIUDADANÍA OAXAQUEÑA.

PROPÓSITO: LA CIUDADANÍA OAXAQUEÑA Y LAS DEPENDENCIAS CUENTAN CON CERTEZA JURÍDICA.

COMPONENTE: 844-ACTOS DE INSCRIPCIÓN A PERSONAS FÍSICAS Y MORALES REGISTRADOS

ACTIVIDAD: 1654-REALIZAR EL SERVICIO DE BÚSQUEDA DE SOCIEDADES MERCANTILES

ESTRUCTURA PROGRAMATICA PRESUPUESTAL			
PROGRAMA	SUBPROGRAMA	PROYECTO	OBRA/ACTIVIDAD
107-CERTEZA JURÍDICA PARA EL ESTADO	03-REGISTRO DE ACTAS DE INSCRIPCIÓN A PERSONAS FÍSICAS Y MORALES	000--	001-REALIZAR LOS SERVICIOS DE BUSQUEDA DE SOCIEDADES MERCANTILES

PRESUPUESTO ANUAL							
Aprobado	Ampliación	Reducción	Modificado	EJERCIDO T1	EJERCIDO T2	EJERCIDO T3	EJERCIDO T4
46,509.56	290,824.77	64,121.94	273,212.39	61,356.64	75,675.44	68,899.08	68,899.08
TOTAL EJERCIDO AL TRIMESTRE VIGENTE							273,212.39

PRESUPUESTO TRIMESTRAL DE LA ACTIVIDAD							
Aprobado	Modificado	Comprometido	Devengado	Ejercido	% de Ejercido Vs. Modificado		
7,196.26	68,899.08	68,899.08	68,899.08	68,899.08	100.00		

DATOS DEL INDICADOR							
Nombre :	PORCENTAJE DE CERTIFICADOS DE SERVICIOS DE BÚSQUEDA DE SOCIEDADES MERCANTILES REALIZADAS			Número de indicador :	1743		
Definición :	MIDE EL PORCENTAJE DE CERTIFICADOS DE SERVICIOS DE BÚSQUEDA DE SOCIEDADES MERCANTILES REALIZADAS RESPECTO A LOS SOLICITADOS						
Método de Cálculo :	(NÚMERO DE CERTIFICADOS DE SERVICIOS DE BÚSQUEDA REALIZADOS/NÚMERO DE CERTIFICADOS DE SERVICIOS DE BÚSQUEDA SOLICITADOS)*100						
Tipo	Dimensión	Frecuencia de Medición	Forma de cálculo del indicador	Tipo de Valor	Sentido Esperado		
GESTIÓN	EFICIENCIA	TRIMESTRAL	PORCENTAJE	FLUJO	ASCENDENTE		

MEDIOS DE VERIFICACIÓN / FUENTE INFORMACIÓN	SUPUESTO
LOS REGISTROS SE ENCUENTRAN EN LA BASE DE DATOS QUE EL DEPARTAMENTO DE COMERCIO DEL INSTITUTO DE LA FUNCIÓN REGISTRAL DEL ESTADO DE OAXACA MANEJA CONJUNTAMENTE CON LA SECRETARÍA DE ECONOMÍA http://www.ifreo.oaxaca.gob.mx/micrositio-transparencia/	QUE LA PLATAFORMA DE LA SECRETARÍA DE ECONOMÍA, SE ENCUENTRA DISPONIBLE Y CON INFORMACIÓN ACTUALIZADA PARA LAS BUSQUEDAS

DATOS DE LA META							
Definición de la variable Meta:	1 - NÚMERO DE CERTIFICADOS DE SERVICIOS DE BÚSQUEDA DE SOCIEDADES MERCANTILES REALIZADOS						
Unidad de medida:	25 - NÚMERO						

LÍNEA BASE DEL INDICADOR				VALOR PROGRAMADO ANUAL			
AÑO	2017	VALOR	1,500.00	AÑO	2019	VALOR	2,800.00

AVANCE TRIMESTRAL							
METAS	1er.TRIMESTRE	2o.TRIMESTRE	3er.TRIMESTRE	4o.TRIMESTRE	CUMPLIMIENTO DE METAS		
PROGRAMADA	700.00	700.00	700.00	700.00	T1+T2+T3+T4	2,800.00	
PROGRAMACIÓN ACTUALIZADA	700.00	700.00	700.00	700.00	T1+T2+T3+T4	2,800.00	
ALCANZADA	660.00	683.00	665.00	695.00	T1+T2+T3+T4	2,703.00	
PORCENTAJE ALCANZADO TRIMESTRAL	94.29	97.57	95.00	99.29	PORCENTAJE ALCANZADO ANUAL	96.54	

PORCENTAJE DE CUMPLIMIENTO ALCANZADO EN EL TRIMESTRE: 24.82 %

JEFE ADMINISTRATIVO
YADIVEL ROBLES ESPINOSA
JEFA DEL DEPARTAMENTO ADMINISTRATIVO

TITULAR DE LA DEPENDENCIA/ENTIDAD
GILBERTO GAMBOA ESCOBAR
DIRECTOR GENERAL

**REPORTE DE AVANCE DE GESTIÓN
UR 558 - INSTITUTO DE LA FUNCIÓN REGISTRAL DEL ESTADO DE OAXACA
CUARTO TRIMESTRE 2019**



ALINEACIÓN PED:
ESTRATEGIA: 03-PROMOVER MEDIANTE LA REALIZACIÓN DE CURSOS Y TALLERES, EL FORTALECIMIENTO DE LAS CAPACIDADES ADMINISTRATIVAS, FINANCIERAS, ADMINISTRATIVAS, DE GESTIÓN Y POLÍTICAS DE LOS MUNICIPIOS DE OAXACA, EN UN MARCO DE INCLUSIÓN, RESPETO, TRANSPARENCIA Y RENDICIÓN DE CUENTAS, ASÍ COMO LA PROFESIONALIZACIÓN EN MATERIA DE ATENCIÓN CIUDADANA.
LÍNEAS DE ACCIÓN: 01-REALIZAR CURSOS Y TALLERES DE CAPACITACIÓN SOBRE EL MARCO LEGAL Y NORMATIVIDAD; EL USO Y MANEJO INCLUYENTE DE RAMOS, FISCALIZACIÓN, TRANSPARENCIA Y LA RENDICIÓN DE CUENTAS, PARA AUTORIDADES MUNICIPALES.
UE: 001-INSTITUTO DE LA FUNCIÓN REGISTRAL DEL ESTADO DE OAXACA

MATRIZ DE INDICADORES PARA RESULTADOS:

COMPONENTE: 844-ACTOS DE INSCRIPCIÓN A PERSONAS FÍSICAS Y MORALES REGISTRADOS
ACTIVIDAD: 1655-REALIZAR ACTO REGISTRAL DE INSCRIPCIÓN DE PERSONAS FÍSICAS Y MORALES

ESTRUCTURA PROGRAMATICA PRESUPUESTAL			
PROGRAMA	SUBPROGRAMA	PROYECTO	OBRA/ACTIVIDAD
107-CERTEZA JURÍDICA PARA EL ESTADO	03-REGISTRO DE ACTAS DE INSCRIPCIÓN A PERSONAS FÍSICAS Y MORALES	000--	002-REALIZAR ACTOS REGISTRALES DE INSCRIPCIÓN DE PERSONAS FÍSICAS Y MORALES

PRESUPUESTO ANUAL							
Aprobado	Ampliación	Reducción	Modificado	EJERCIDO T1	EJERCIDO T2	EJERCIDO T3	EJERCIDO T4
81,274.78	276,889.70	61,248.82	296,915.66	64,667.90	80,342.05	77,943.06	77,943.06
TOTAL EJERCIDO AL TRIMESTRE VIGENTE							296,915.66

PRESUPUESTO TRIMESTRAL DE LA ACTIVIDAD					
Aprobado	Modificado	Comprometido	Devengado	Ejercido	% de Ejercido Vs. Modificado
18,847.13	77,943.06	77,943.06	77,943.06	77,943.06	100.00

DATOS DEL INDICADOR

Nombre : PORCENTAJE DE ACTOS REGISTRALES DE INSCRIPCIÓN DE PERSONAS FÍSICAS Y MORALES REALIZADOS **Número de indicador :** 755
Definición : MIDE PORCENTAJE DE ACTOS REGISTRALES DE INSCRIPCIÓN DE PERSONAS FÍSICAS Y MORALES REALIZADOS, RESPECTO A LOS SOLICITADOS
Método de Cálculo : (NÚMERO DE ACTOS DE INSCRIPCIÓN DE PERSONAS FÍSICAS Y MORALES REALIZADOS / NÚMERO DE ACTOS DE INSCRIPCIÓN DE PERSONAS FÍSICAS Y MORALES SOLICITADOS)*100

Tipo	Dimensión	Frecuencia de Medición	Forma de cálculo del indicador	Tipo de Valor	Sentido Esperado
GESTIÓN	EFICIENCIA	TRIMESTRAL	PORCENTAJE	FLUJO	ASCENDENTE

MEDIOS DE VERIFICACIÓN / FUENTE INFORMACIÓN
LOS REGISTROS SE ENCUENTRAN EN LA BASE DE DATOS QUE EL DEPARTAMENTO DE COMERCIO DEL INSTITUTO DE LA FUNCIÓN REGISTRAL DEL ESTADO DE OAXACA MANEJA CONJUNTAMENTE CON LA SECRETARÍA DE ECONOMÍA <http://www.ifreo.oaxaca.gob.mx/micrositio-transparencia/>
SUPUESTO
QUE LAS PERSONAS FÍSICAS Y MORALES SOLICITAN LOS SERVICIOS DE INSCRIPCIÓN

DATOS DE LA META

Definición de la variable Meta: 1 - NÚMERO DE ACTOS REGISTRALES DE INSCRIPCIÓN DE PERSONAS FÍSICAS Y MORALES REALIZADOS
Unidad de medida: 25 - NÚMERO

LÍNEA BASE DEL INDICADOR				VALOR PROGRAMADO ANUAL			
AÑO	2017	VALOR	2,644.00	AÑO	2019	VALOR	4,500.00

AVANCE TRIMESTRAL							
METAS	1er.TRIMESTRE	2o.TRIMESTRE	3er.TRIMESTRE	4o.TRIMESTRE	CUMPLIMIENTO DE METAS		
PROGRAMADA	1,125.00	1,125.00	1,125.00	1,125.00	T1+T2+T3+T4	4,500.00	
PROGRAMACIÓN ACTUALIZADA	1,125.00	1,125.00	1,125.00	1,125.00	T1+T2+T3+T4	4,500.00	
ALCANZADA	1,098.00	1,110.00	1,090.00	1,120.00	T1+T2+T3+T4	4,418.00	
PORCENTAJE ALCANZADO TRIMESTRAL	97.60	98.67	96.89	99.56	PORCENTAJE ALCANZADO ANUAL	98.18	

PORCENTAJE DE CUMPLIMIENTO ALCANZADO EN EL TRIMESTRE: 24.89 %

JEFE ADMINISTRATIVO
YADIVEL ROBLES ESPINOSA
JEFE DEL DEPARTAMENTO ADMINISTRATIVO

TITULAR DE LA DEPENDENCIA/ENTIDAD
GILBERTO GAMBOA ESCOBAR
DIRECTOR GENERAL

REPORTE DE AVANCE DE GESTIÓN
UR 558 - INSTITUTO DE LA FUNCIÓN REGISTRAL DEL ESTADO DE OAXACA
CUARTO TRIMESTRE 2019



ALINEACIÓN PED:
ESTRATEGIA: 03-PROMOVER MEDIANTE LA REALIZACIÓN DE CURSOS Y TALLERES, EL FORTALECIMIENTO DE LAS CAPACIDADES ADMINISTRATIVAS, FINANCIERAS, ADMINISTRATIVAS, DE GESTIÓN Y POLÍTICAS DE LOS MUNICIPIOS DE OAXACA, EN UN MARCO DE INCLUSIÓN, RESPETO, TRANSPARENCIA Y RENDICIÓN DE CUENTAS, ASÍ COMO LA PROFESIONALIZACIÓN EN MATERIA DE ATENCIÓN CIUDADANA.
LÍNEAS DE ACCIÓN: 01-REALIZAR CURSOS Y TALLERES DE CAPACITACIÓN SOBRE EL MARCO LEGAL Y NORMATIVIDAD; EL USO Y MANEJO INCLUYENTE DE RAMOS, FISCALIZACIÓN, TRANSPARENCIA Y LA RENDICIÓN DE CUENTAS, PARA AUTORIDADES MUNICIPALES.
UE: 001-INSTITUTO DE LA FUNCIÓN REGISTRAL DEL ESTADO DE OAXACA

MATRIZ DE INDICADORES PARA RESULTADOS:
COMPONENTE: 617-SERVICIOS JURÍDICOS DE BIENES INMUEBLES
PRESTADOS
ACTIVIDAD: 1649-REALIZAR SERVICIO DE BÚSQUEDA DE REGISTROS DE BIENES INMUEBLES

ESTRUCTURA PROGRAMATICA PRESUPUESTAL			
PROGRAMA	SUBPROGRAMA	PROYECTO	OBRA/ACTIVIDAD
107-CERTEZA JURÍDICA PARA EL ESTADO	04-PRESTACIÓN DE SERVICIOS JURIDICOS DE BIENES INMUEBLES	000--	001-REALIZAR SERVICIOS DE BÚSQUEDA DE REGISTROS DE BIENES INMUEBLES

PRESUPUESTO ANUAL							
Aprobado	Ampliación	Reducción	Modificado	EJERCIDO T1	EJERCIDO T2	EJERCIDO T3	EJERCIDO T4
10,180,660.12	77,203.13	9,787,759.07	470,104.18	93,030.83	110,706.82	81,367.26	81,367.26
TOTAL EJERCIDO AL TRIMESTRE VIGENTE							470,104.18

PRESUPUESTO TRIMESTRAL DE LA ACTIVIDAD					
Aprobado	Modificado	Comprometido	Devengado	Ejercido	% de Ejercido Vs. Modificado
2,925,767.42	81,367.26	81,367.26	81,367.26	81,367.26	100.00

DATOS DEL INDICADOR
Nombre : PORCENTAJE DE SERVICIOS DE BÚSQUEDA DE BIENES INMUEBLES REALIZADOS **Número de indicador :** 1739

Definición : MIDE EL PORCENTAJE DE SERVICIOS DE BÚSQUEDA DE BIENES INMUEBLES REALIZADOS RESPECTO A LOS SOLICITADOS
Método de Cálculo : (NÚMERO DE SERVICIOS DE BÚSQUEDA DE REGISTRO DE BIENES INMUEBLES REALIZADOS/NÚMERO DE SERVICIOS DE BÚSQUEDA DE REGISTRO DE BIENES INMUEBLES SOLICITADOS)*100

Tipo	Dimensión	Frecuencia de Medición	Forma de cálculo del indicador	Tipo de Valor	Sentido Esperado
GESTIÓN	EFICIENCIA	TRIMESTRAL	PORCENTAJE	FLUJO	ASCENDENTE

MEDIOS DE VERIFICACIÓN / FUENTE INFORMACIÓN **SUPUESTO**
 LOS REGISTROS SE ENCUENTRAN EN LA COORDINACIÓN REGISTRAL DEL INSTITUTO DE LA FUNCIÓN REGISTRAL DEL ESTADO DE OAXACA <http://www.ifreo.oaxaca.gob.mx/micrositio-transparencia/> **QUE LA CIUDADANÍA OAXAQUEÑA SOLICITA LOS SERVICIOS PREVIO PAGO DE DERECHOS**

DATOS DE LA META
Definición de la variable Meta: 1 - NÚMERO DE SERVICIOS DE BÚSQUEDA DE REGISTROS DE BIENES INMUEBLES REALIZADOS
Unidad de medida: 25 - NÚMERO

LÍNEA BASE DEL INDICADOR				VALOR PROGRAMADO ANUAL			
AÑO	2017	VALOR	15,000.00	AÑO	2019	VALOR	20,000.00

AVANCE TRIMESTRAL							
METAS	1er.TRIMESTRE	2o.TRIMESTRE	3er.TRIMESTRE	4o.TRIMESTRE	CUMPLIMIENTO DE METAS		
PROGRAMADA	5,000.00	5,000.00	5,000.00	5,000.00	T1+T2+T3+T4	20,000.00	
PROGRAMACIÓN ACTUALIZADA	5,000.00	5,000.00	5,000.00	5,000.00	T1+T2+T3+T4	20,000.00	
ALCANZADA	4,972.00	4,960.00	4,830.00	4,955.00	T1+T2+T3+T4	19,717.00	
PORCENTAJE ALCANZADO TRIMESTRAL	99.44	99.20	96.60	99.10	PORCENTAJE ALCANZADO ANUAL	98.59	

PORCENTAJE DE CUMPLIMIENTO ALCANZADO EN EL TRIMESTRE: 24.78 %

JEFE ADMINISTRATIVO
 YADIVEL ROBLES ESPINOSA
 JEFE DEL DEPARTAMENTO ADMINISTRATIVO

TITULAR DE LA DEPENDENCIA/ENTIDAD
 GILBERTO GAMBOA ESCOBAR
 DIRECTOR GENERAL

REPORTE DE AVANCE DE GESTIÓN
UR 558 - INSTITUTO DE LA FUNCIÓN REGISTRAL DEL ESTADO DE OAXACA
CUARTO TRIMESTRE 2019

ALINEACIÓN PED:

ESTRATEGIA: 01-FORTALECER LA COORDINACIÓN INTERINSTITUCIONAL A TRAVÉS DE LA CONSTRUCCIÓN Y ACTUALIZACIÓN PERIÓDICA DE UNA AGENDA DE ATENCIÓN A CONFLICTOS PARA ESTABLECER MODELOS DE INTERVENCIÓN CONJUNTA QUE PERMITAN RESOLVERLOS EN EL CORTO PLAZO O SENTAR LAS BASES PARA ALCANZAR SU SOLUCIÓN EN EL FUTURO.
LÍNEAS DE ACCIÓN: 08-FORTALECER LA CERTEZA JURÍDICA EN MATERIA DE CONSERVACIÓN Y DEMARCACIÓN EN LOS LÍMITES TERRITORIALES DEL ESTADO CON OTROS ESTADOS Y ENTRE LOS MUNICIPIOS, CON INFORMACIÓN TÉCNICA HISTÓRICA Y LEGAL.
UE: 001-INSTITUTO DE LA FUNCIÓN REGISTRAL DEL ESTADO DE OAXACA

MATRIZ DE INDICADORES PARA RESULTADOS:

COMPONENTE: 617-SERVICIOS JURÍDICOS DE BIENES INMUEBLES
 PRESTADOS
ACTIVIDAD: 1650-INSCRIBIR EL BIEN INMUEBLE AL INSTITUTO DE LA FUNCIÓN REGISTRAL DEL ESTADO DE OAXACA

ESTRUCTURA PROGRAMÁTICA PRESUPUESTAL			
PROGRAMA	SUBPROGRAMA	PROYECTO	OBRA/ACTIVIDAD
107-CERTEZA JURÍDICA PARA EL ESTADO	04-PRESTACIÓN DE SERVICIOS JURÍDICOS DE BIENES INMUEBLES	002-CONVENIO DE COORDINACIÓN PARA EL OTORGAMIENTO DE RECURSOS FEDERALES DEL PROGRAMA DE MODERNIZACIÓN DE LOS REGISTROS PÚBLICOS DE LA PROPIEDAD Y CATASTROS	001-PROYECTO EJECUTIVO DE MODERNIZACIÓN REGISTRAL 2019

PRESUPUESTO ANUAL							
Aprobado	Ampliación	Reducción	Modificado	EJERCIDO T1	EJERCIDO T2	EJERCIDO T3	EJERCIDO T4
0.00	28,324,941.43	582,684.30	27,742,257.13	0.00	0.00	27,742,257.12	27,742,257.12
TOTAL EJERCIDO AL TRIMESTRE VIGENTE							27,742,257.12

PRESUPUESTO TRIMESTRAL DE LA ACTIVIDAD							
Aprobado	Modificado	Comprometido	Devengado	Ejercido	% de Ejercido Vs. Modificado		
0.00	27,742,257.13	27,742,257.13	27,742,257.12	27,742,257.12	100.00		

DATOS DEL INDICADOR							
Nombre :	PORCENTAJE DE BIENES INMUEBLES INSCRITOS				Número de indicador :	756	
Definición :	MIDE EL PORCENTAJE DE BIENES INMUEBLES INSCRITOS, RESPECTO A LOS SOLICITADOS						
Método de Cálculo :	(NÚMERO DE BIENES INMUEBLES INSCRITOS/ NÚMERO DE INSCRIPCIONES DE BIENES INMUEBLES SOLICITADOS)*100						

Tipo	Dimensión	Frecuencia de Medición	Forma de cálculo del indicador	Tipo de Valor	Sentido Esperado
GESTIÓN	EFICIENCIA	TRIMESTRAL	PORCENTAJE	FLUJO	ASCENDENTE

MEDIOS DE VERIFICACIÓN / FUENTE INFORMACIÓN	SUPUESTO
LOS REGISTROS DE ENCUENTRAN EN LOS ARCHIVOS FÍSICOS Y DIGITALES QUE SE RESGUARDAN EN EL INSTITUTO DE LA FUNCIÓN REGISTRAL DEL ESTADO DE OAXACA http://www.ifreo.oaxaca.gob.mx/micrositio-transparencia/	QUE LA DOCUMENTACIÓN PRESENTADA CUMPLE CON LOS REQUISITOS QUE INDICA LA LEY REGISTRAL DEL ESTADO.

DATOS DE LA META							
Definición de la variable Meta:	1 - NÚMERO DE BIENES INMUEBLES INSCRITOS						
Unidad de medida:	25 - NÚMERO						

LÍNEA BASE DEL INDICADOR				VALOR PROGRAMADO ANUAL			
AÑO	2019	VALOR	167,998.00	AÑO	2019	VALOR	167,998.00

AVANCE TRIMESTRAL							
METAS	1er.TRIMESTRE	2o.TRIMESTRE	3er.TRIMESTRE	4o.TRIMESTRE	CUMPLIMIENTO DE METAS		
PROGRAMADA	0.00	0.00	0.00	167,998.00	T1+T2+T3+T4	167,998.00	
PROGRAMACIÓN ACTUALIZADA	0.00	0.00	0.00	167,998.00	T1+T2+T3+T4	167,998.00	
ALCANZADA	0.00	0.00	0.00	50,400.00	T1+T2+T3+T4	50,400.00	
PORCENTAJE ALCANZADO TRIMESTRAL				30.00	PORCENTAJE ALCANZADO ANUAL	30.00	

PORCENTAJE DE CUMPLIMIENTO ALCANZADO EN EL TRIMESTRE: 30.00 %

JEFE ADMINISTRATIVO
 YADIVEL ROBLES ESPINOSA
 JEFA DEL DEPARTAMENTO ADMINISTRATIVO

TITULAR DE LA DEPENDENCIA/ENTIDAD
 GILBERTO GAMBOA ESCOBAR
 DIRECTOR GENERAL

REPORTE DE AVANCE DE GESTIÓN
UR 558 - INSTITUTO DE LA FUNCIÓN REGISTRAL DEL ESTADO DE OAXACA
CUARTO TRIMESTRE 2019



UE: 001-INSTITUTO DE LA FUNCIÓN REGISTRAL DEL ESTADO DE OAXACA

ESTRUCTURA PROGRAMATICA PRESUPUESTAL								
PROGRAMA		SUBPROGRAMA		PROYECTO		OBRA/ACTIVIDAD		
107-CERTEZA JURÍDICA PARA EL ESTADO		04-PRESTACIÓN DE SERVICIOS JURÍDICOS DE BIENES INMUEBLES		000--		002-INSCRIBIR LOS BIENES INMUEBLES AL INSTITUTO DE LA FUNCIÓN REGISTRAL DEL ESTADO DE OAXACA		
PRESUPUESTO ANUAL								
Aprobado	Ampliación	Reducción	Modificado	EJERCIDO T1	EJERCIDO T2	EJERCIDO T3	EJERCIDO T4	
5,521,789.80	16,977,885.76	3,471,505.74	19,028,169.82	2,928,667.84	5,601,680.80	5,409,442.63	5,409,442.63	
TOTAL EJERCIDO AL TRIMESTRE VIGENTE						18,786,343.02		
PRESUPUESTO TRIMESTRAL DE LA ACTIVIDAD								
Aprobado		Modificado		Comprometido		Devengado	Ejercido	
1,077,175.92		5,651,269.43		5,651,269.43		5,651,269.43	5,409,442.63	
DATOS DEL INDICADOR								
Nombre : PORCENTAJE DE BIENES INMUEBLES INSCRITOS				Número de indicador : 756				
Definición : MIDE EL PORCENTAJE DE BIENES INMUEBLES INSCRITOS, RESPECTO A LOS SOLICITADOS								
Método de Cálculo : (NÚMERO DE BIENES INMUEBLES INSCRITOS/ NÚMERO DE INSCRIPCIONES DE BIENES INMUEBLES SOLICITADOS)*100								
Tipo	Dimensión		Frecuencia de Medición		Forma de cálculo del indicador		Tipo de Valor	
GESTIÓN	EFICIENCIA		TRIMESTRAL		PORCENTAJE		FLUJO	
Sentido Esperado				ASCENDENTE				
MEDIOS DE VERIFICACIÓN / FUENTE INFORMACIÓN				SUPUESTO				
LOS REGISTROS DE ENCUENTRAN EN LOS ARCHIVOS FÍSICOS Y DIGITALES QUE SE RESGUARDAN EN EL INSTITUTO DE LA FUNCIÓN REGISTRAL DEL ESTADO DE OAXACA http://www.ifreo.oaxaca.gob.mx/micrositio-transparencia/				QUE LA DOCUMENTACIÓN PRESENTADA CUMPLE CON LOS REQUISITOS QUE INDICA LA LEY REGISTRAL DEL ESTADO.				
DATOS DE LA META								
Definición de la variable Meta:		1 - NÚMERO DE BIENES INMUEBLES INSCRITOS						
Unidad de medida:		25 - NÚMERO						
LÍNEA BASE DEL INDICADOR				VALOR PROGRAMADO ANUAL				
AÑO	2017		VALOR	29,000.00	AÑO	2019		
						VALOR	36,000.00	
AVANCE TRIMESTRAL								
METAS	1er.TRIMESTRE		2o.TRIMESTRE		3er.TRIMESTRE		4o.TRIMESTRE	
PROGRAMADA	9,000.00		9,000.00		9,000.00		9,000.00	
PROGRAMACIÓN ACTUALIZADA	9,000.00		9,000.00		9,001.00		9,000.00	
ALCANZADA	8,988.00		8,950.00		8,690.00		8,965.00	
PORCENTAJE ALCANZADO TRIMESTRAL	99.87		99.44		96.54		99.61	
CUMPLIMIENTO DE METAS							T1+T2+T3+T4	36,000.00
CUMPLIMIENTO DE METAS							T1+T2+T3+T4	36,001.00
CUMPLIMIENTO DE METAS							T1+T2+T3+T4	35,593.00
CUMPLIMIENTO DE METAS ANUAL							PORCENTAJE ALCANZADO ANUAL	98.87

PORCENTAJE DE CUMPLIMIENTO ALCANZADO EN EL TRIMESTRE: 24.90 %

JEFE ADMINISTRATIVO
 YADIVEL ROBLES ESPINOSA
 JEFA DEL DEPARTAMENTO ADMINISTRATIVO

TITULAR DE LA DEPENDENCIA/ENTIDAD
 GILBERTO GAMBOA ESCOBAR
 DIRECTOR GENERAL



GOBIERNO DEL ESTADO
DE OAXACA



INSTITUTO DE LA FUNCIÓN REGISTRAL DEL ESTADO DE OAXACA

PROGRAMAS Y PROYECTOS DE INVERSIÓN

Los esfuerzos de modernización realizados en los últimos años han permitido:

- Abatir el rezago, el cual se logró en primera instancia por una reingeniería de procesos, cuyo resultado fue la disminución sustancial en el tiempo de atención de hasta el cincuenta por ciento, plazo aún no satisfactorio.
- Se cuenta con oficinas equipadas en equipo de cómputo, cámaras de seguridad y comunicaciones.
- Se instaló un SITE, en el que se puede administrar la información de manera centralizada, se cuenta con esquemas de seguridad de la información y se pueden distribuir los servicios al resto de las oficinas el estado.
- La recepción de documentos de forma digital y el envío de respuestas vía correo electrónico, firmados electrónicamente.
- Se cambió la técnica registral a Folio Real Electrónico, integrado el tracto sucesivo del predio en un solo expediente.
- Se implementó el uso de firma electrónica y se ofrecieron servicios en línea para Notarios, para el ingreso de trámites y recepción de resultados.
- Se habilitaron servicios web como la consulta del trámite.

PRIMERA ETAPA: Adquisición de un Sistema Informático Registral, que permita la transición a la técnica registral de Folio Real Electrónico y su implementación en 4 registradurías del Estado: Zaachila, Tlacolula, Etlá y Oficinas centrales.

Adquisición de la Infraestructura tecnológica para la operación óptima del Sistema Registral, así como los enlaces en comunicaciones que permitan la conectividad entre las oficinas de Zaachila, Tlacolula, Etlá, Salina Cruz, Puerto Escondido, Huatulco, Tehuantepec; y la centralización de las operaciones.

COMPONENTE	ACTIVIDAD	INVERSIÓN ESTATAL	INVERSIÓN FEDERAL	TOTAL
PROCESOS REGISTRALES	REINGENIERÍA DEL PROCESO DE INSCRIPCIÓN (FOLIO REAL ELECTRÓNICO, FORMA PRECODIFICADA Y FIRMA ELECTRÓNICA AVANZADA)	\$ 695,954.25	\$ 1,042,885.75	\$ 1,738,840.00
TECNOLOGÍAS DE LA INFORMACIÓN	ADQUISICIÓN DE UN SISTEMA INFORMÁTICO REGISTRAL, QUE PERMITA LA TRANSICIÓN A LA TÉCNICA REGISTRAL DE FOLIO REAL ELECTRÓNICO Y SU IMPLEMENTACIÓN EN 4 REGISTRADURÍAS DEL ESTADO: ZAACHILA, TLACOLULA, ETLA Y OFICINAS CENTRALES.	\$ 2,448,143.27	\$ 3,668,536.73	\$ 6,116,680.00
	ADQUISICIÓN DE LA INFRAESTRUCTURA TECNOLÓGICA PARA LA OPERACIÓN ÓPTIMA DEL SISTEMA REGISTRAL, ASÍ COMO LOS ENLACES EN COMUNICACIONES QUE PERMITAN LA	\$ 7,329,568.80	\$ 10,983,340.99	\$ 18,312,909.79



INSTITUTO DE LA FUNCIÓN REGISTRAL DEL ESTADO DE OAXACA

GOBIERNO DEL ESTADO DE OAXACA

	CONECTIVIDAD ENTRE LAS OFICINAS DE ZAACHILA, TLACOLULA, ETLA, SALINA CRUZ, PUERTO ESCONDIDO, HUATULCO, TEHUANTEPEC; Y LA CENTRALIZACIÓN DE LAS OPERACIONES.			
PROFESIONALIZACIÓN DE LA FUNCIÓN REGISTRAL	CAPACITACIÓN SOBRE LA IMPLEMENTACIÓN DE LOS PROCESOS REGISTRALES EN LA REGISTRADURÍAS DE CENTRO, ETLA, TLACOLULA, ZAACHILA Y SOBRE LA TÉCNICA DE INSCRIPCIÓN DE FOLIO REAL ELECTRÓNICO APLICÁNDOLO CON EL USO DEL SISTEMA REGISTRAL.	\$ 626,312.40	\$ 938,527.60	\$ 1,564,840.00
GESTIÓN Y ACERVO DOCUMENTAL	DIGITALIZACIÓN, INDEXACIÓN Y CAPTURA JURÍDICA DEL ACERVO REGISTRAL: INVENTARIO, VALIDACIÓN, DEPURACIÓN, DIGITALIZACIÓN E INDEXACIÓN, PARA EL CIERRE DE LIBROS, TOMOS Y/O LEGAJOS.	\$ 4,650,926.69	\$ 6,969,402.31	\$ 11,620,329.00
	PROCESO DE MIGRACIÓN Y VALIDACIÓN DE LOS FOLIOS REALES ELECTRÓNICOS ACTUAL: ANÁLISIS Y CAPTURA JURÍDICA DE LA CARATULA Y ACTOS JURÍDICOS PARA CONFORMAR EL TRACTO SUCESIVO DEL FOLIO REAL ELECTRÓNICO.	\$ 4,232,975.75	\$ 6,343,103.85	\$ 10,576,079.60
TOTAL DE INVERSIÓN		\$ 19,983,881.17	\$ 29,945,797.22	\$ 49,929,678.39

SEGUNDA ETAPA: Transformar las registradurías de Tuxtepec, Huajuapán, Matías Romero y Huatulco, en oficinas modernas y digitales.

COMPONENTE	ACTIVIDAD	INVERSIÓN ESTATAL	INVERSIÓN FEDERAL	TOTAL
GESTIÓN Y ACERVO DOCUMENTAL	DIGITALIZACIÓN, INDEXACIÓN Y CAPTURA JURÍDICA DEL ACERVO REGISTRAL, CREACIÓN DE FOLIOS REALES ELECTRÓNICOS: INCLUYE DIGITALIZACIÓN DE UN PROMEDIO DE 2,347,860 IMÁGENES DIGITALIZADAS E INDEXADAS; ASÍ COMO EL ANÁLISIS Y CAPTURA JURÍDICA DE UN PROMEDIO DE 428,922 ACTOS JURÍDICOS	\$ 11,082,397.53	\$ 16,642,849.97	\$ 27,725,247.50
TOTAL DE INVERSIÓN		\$ 11,082,397.53	\$ 16,642,849.97	\$ 27,725,247.50

Realizando una inversión de \$ 46,588,647.19 con Recurso de Federal por medio de la Secretaría de Desarrollo Agrario, Territorial y Urbano y \$ 31,066,278.70 el Gobierno del Estado de Oaxaca ascendiendo a un monto total de inversión de \$ 77,654,925.89



GOBIERNO DEL ESTADO
DE OAXACA



**INSTITUTO DE LA FUNCIÓN
REGISTRAL DEL ESTADO DE OAXACA**

RELACION DE BIENES INMUEBLES QUE COMPONEN EL PATRIMONIO

DEL 01 DE ENERO AL 31 DE DICIEMBRE DE 2019

(Pesos)

CUENTA	DESCRIPCIÓN DEL BIEN	Saldo Final
12310	TERRENOS	0
12330	EDIFICIOS NO RESIDENCIALES	0
12351	EDIFICACIÓN HABITACIONAL EN PROCESO	0
12352	EDIFICACIÓN NO HABITACIONAL EN PROCESO	0
12353	CONSTRUCCIÓN DE OBRAS PARA EL ABASTECIMIENTO DE AGUA, PETRÓLEO, GAS, ELECTRICIDAD Y TELECOMUNICACIÓN	0
12354	DIVISIÓN DE TERRENOS Y CONSTRUCCIÓN DE OBRAS DE URBANIZACIÓN EN PROCESO	0
12355	CONSTRUCCIÓN DE VÍAS DE COMUNICACIÓN EN PROCESO	0
12356	OTRAS CONSTRUCCIONES DE INGENIERÍA CIVIL U OBRA PESADA EN PROCESO	0
12357	INSTALACIONES Y EQUIPAMIENTO EN CONSTRUCCIONES EN PROCESO	0
12359	TRABAJOS DE ACABADOS EN EDIFICACIONES Y OTROS TRABAJOS ESPECIALIZADOS EN PROCESO	0
12361	EDIFICACIÓN HABITACIONAL EN PROCESO	0
12362	EDIFICACIÓN NO HABITACIONAL EN PROCESO	0
12363	CONSTRUCCIÓN DE OBRAS PARA EL ABASTECIMIENTO DE AGUA, PETRÓLEO, GAS, ELECTRICIDAD Y TELECOMUNICACION	0
12364	DIVISIÓN DE TERRENOS Y CONSTRUCCIÓN DE OBRAS DE URBANIZACIÓN	0
12365	CONSTRUCCIÓN DE VÍAS DE COMUNICACIÓN EN PROCESO	0
12366	OTRAS CONSTRUCCIONES DE INGENIERÍA CIVIL U OBRA PESADA EN PROCESO	0
12367	INSTALACIONES Y EQUIPAMIENTO EN CONSTRUCCIONES EN PROCESO	0
12369	TRABAJOS DE ACABADOS EN EDIFICACIONES Y OTROS TRABAJOS ESPECIALIZADOS EN PROCESO	0
12390	OTROS BIENES INMUEBLES	0
	SUMA TOTAL:	0



INSTITUTO DE LA FUNCIÓN REGISTRAL DEL ESTADO DE OAXACA

GOBIERNO DEL ESTADO
DE OAXACA

RELACION DE BIENES MUEBLES QUE COMPONEN EL PATRIMONIO
DEL 01 DE ENERO AL 31 DE DICIEMBRE DE 2019
(Pesos)

CUENTA	DESCRIPCIÓN DEL BIEN	Saldo Final
12411	MUEBLES DE OFICINA Y ESTANTERÍA	4,761,686.60
12412	MUEBLES, EXCEPTO DE OFICINA Y ESTANTERÍA	8,770.52
12413	EQUIPO DE CÓMPUTO Y DE TECNOLOGÍAS DE LA INFORMACIÓN	31,061,840.66
12419	OTROS MOBILIARIOS Y EQUIPOS DE ADMINISTRACIÓN	30,093.88
12421	EQUIPOS Y APARATOS AUDIOVISUALES	62,182.96
12422	APARATOS DEPORTIVOS	-
12423	CÁMARAS FOTOGRÁFICAS Y DE VIDEO	376,077.80
12429	OTRO MOBILIARIO Y EQUIPO EDUCACIONAL Y RECREATIVO	-
12431	EQUIPO MÉDICO Y DE LABORATORIO	-
12432	INSTRUMENTAL MÉDICO Y DE LABORATORIO	-
12441	AUTOMÓVILES Y CAMIONES	155,500.00
12443	EQUIPO AEROSPAECIAL	-
12445	EMBARCACIONES	-
12449	OTROS EQUIPOS DE TRANSPORTE	-
12450	EQUIPO DE DEFENSA Y SEGURIDAD	-
12461	MAQUINARIA Y EQUIPO AGROPECUARIO	-
12462	MAQUINARIA Y EQUIPO INDUSTRIAL	-
12463	MAQUINARIA Y EQUIPO DE CONSTRUCCIÓN	-
12464	SISTEMAS DE AIRE ACONDICIONADO, CALEFACCIÓN Y DE REFRIGERACIÓN INDUSTRIAL Y COMERCIAL	-
12465	EQUIPO DE COMUNICACIÓN Y TELECOMUNICACIÓN	454,543.68
12466	EQUIPOS DE GENERACIÓN ELÉCTRICA, APARATOS Y ACCESORIOS ELÉCTRICOS	231,726.24
12467	HERRAMIENTAS Y MÁQUINAS-HERRAMIENTA	-
12469	OTROS EQUIPOS	-
12471	BIENES ARTÍSTICOS, CULTURALES Y CIENTÍFICOS	-
12483	AVES	-
12484	OVINOS Y CAPRINOS	-
12486	EQUINOS	-
12487	ESPECIES MENORES Y DE ZOOLOGICO	-
12488	ÁRBOLES Y PLANTAS	-
12489	OTROS ACTIVOS BIOLÓGICOS	-
SUMA TOTAL:		\$ 37,142,422.34



GOBIERNO DEL ESTADO
DE OAXACA



**INSTITUTO DE LA FUNCIÓN
REGISTRAL DEL ESTADO DE OAXACA**

RELACIÓN DE CUENTAS BANCARIAS PRODUCTIVAS ESPECIFICAS
DEL 01 DE ENERO AL 31 DE DICIEMBRE DE 2019

FONDO, PROGRAMA O CONVENIO	DATOS DE LA CUENTA BANCARIA		
	INSTITUCIÓN BANCARIA	NUMERO DE CUENTA	FECHA DE APERTURA
PROYECTO IFREO 2019 REC. FEDERAL	BANAMEX	CTA-7014/8264889	28 DE MAYO DE 2019
PROYECTO IFREO 2019 REC. ESTATAL	BANAMEX	CTA-7014/7979477	28 DE MAYO DE 2019



GOBIERNO DEL ESTADO
DE OAXACA



**INSTITUTO DE LA FUNCIÓN
REGISTRAL DEL ESTADO DE OAXACA**

RELACIÓN DE ESQUEMAS BURSÁTILES Y COBERTURAS FINANCIERAS

NO APLICA



GOBIERNO DEL ESTADO
DE OAXACA



INSTITUTO DE LA FUNCIÓN REGISTRAL DEL ESTADO DE OAXACA

MONTOS PAGADOS POR AYUDAS Y SUBSIDIOS DEL 01 DE ENERO AL 31 DE DICIEMBRE DE 2019

CONCEPTO	AYUDA	SUBSIDIO	SECTOR (ECONÓMICO O SOCIAL)	BENEFICIARIO	CURP	RFC	MONTO PAGADO
NO APLICA							

INSTITUTO DE LA FUNCIÓN REGISTRAL DEL ESTADO DE OAXACA
Estado de Situación Financiera Detallado - LDF
Al 31 de diciembre de 2018 y al 31 de diciembre de 2019
(PESOS)

Concepto	31 de diciembre de 2019	31 de diciembre de 2018	Concepto	31 de diciembre de 2019	31 de diciembre de 2018
ACTIVO			PASIVO		
Activo Circulante			Pasivo Circulante		
Efectivo y Equivalentes	19,680,024.00	120,670.00	Cuentas por Pagar a Corto Plazo	22,544,032.00	2,630,654.00
Efectivo	-	-	Servicios Personales por Pagar a Corto Plazo	-	-
Bancos/Tesorería	-	-	Proveedores por Pagar a Corto Plazo	1,220,741.00	1,220,741.00
Bancos/Dependencias y Otros	19,680,024.00	120,670.00	Contratistas por Obras Públicas por Pagar a Corto Plazo	-	-
Inversiones Temporales (Hasta 3 meses)	-	-	Participaciones y Aportaciones por Pagar a Corto Plazo	-	-
Fondos con Afectación Específica	-	-	Transferencias Otorgadas por Pagar a Corto Plazo	20,880,798.00	1,110,854.00
Depósitos de Fondos de Terceros en Garantía y/o Administración	-	-	Intereses, Comisiones y Otros Gastos de la Deuda Pública por Pagar a Corto Plazo	-	-
Otros Efectivos y Equivalentes	-	-	Retenciones y Contribuciones por Pagar a Corto Plazo	245,231.00	237,132.00
Derechos a Recibir Efectivo o Equivalentes	2,603,716.00	2,491,519.00	Devoluciones de la Ley de Ingresos por Pagar a Corto Plazo	-	-
Inversiones Financieras de Corto Plazo	-	-	Otras Cuentas por Pagar a Corto Plazo	197,262.00	61,927.00
Cuentas por Cobrar a Corto Plazo	-	-	Documentos por Pagar a Corto Plazo	-	-
Deudores Diversos por Cobrar a Corto Plazo	2,603,716.00	2,491,519.00	Documentos Comerciales por Pagar a Corto Plazo	-	-
Ingresos por Recuperar a Corto Plazo	-	-	Documentos con Contratistas por Obras Públicas por Pagar a Corto Plazo	-	-
Deudores por Anticipos de la Tesorería a Corto Plazo	-	-	Otros Documentos por Pagar a Corto Plazo	-	-
Préstamos Otorgados a Corto Plazo	-	-	Porción a Corto Plazo de la Deuda Pública a Largo Plazo	-	-
Otros Derechos a Recibir Efectivo o Equivalentes a Corto Plazo	-	-	Porción a Corto Plazo de la Deuda Pública	-	-
Derechos a Recibir Bienes o Servicios	-	-	Porción a Corto Plazo de Arrendamiento Financiero	-	-
Anticipo a Proveedores por Adquisición de Bienes y Prestación de Servicios a Corto Plazo	-	-	Títulos y Valores a Corto Plazo	-	-
Anticipo a Proveedores por Adquisición de Bienes Inmuebles y Muebles a Corto Plazo	-	-	Pasivos Diferidos a Corto Plazo	-	-
Anticipo a Proveedores por Adquisición de Bienes Intangibles a Corto Plazo	-	-	Ingresos Cobrados por Adelantado a Corto Plazo	-	-
Anticipo a Contratistas por Obras Públicas a Corto Plazo	-	-	Intereses Cobrados por Adelantado a Corto Plazo	-	-
Otros Derechos a Recibir Bienes o Servicios a Corto Plazo	-	-	Otros Pasivos Diferidos a Corto Plazo	-	-
Inventarios	-	-	Fondos y Bienes de Terceros en Garantía y/o Administración a Corto Plazo	-	-
Inventario de Mercancías para Venta	-	-	Fondos en Garantía a Corto Plazo	-	-
Inventario de Mercancías Terminadas	-	-	Fondos en Administración a Corto Plazo	-	-
Inventario de Mercancías en Proceso de Elaboración	-	-	Fondos Contingentes a Corto Plazo	-	-
Inventario de Materias Primas, Materiales y Suministros para Producción	-	-	Fondos de Fideicomisos, Mandatos y Contratos Análogos a Corto Plazo	-	-
Bienes en Tránsito	-	-	Otros Fondos de Terceros en Garantía y/o Administración a Corto Plazo	-	-
Almacenes	-	-	Valores y Bienes en Garantía a Corto Plazo	-	-
Estimación por Pérdida o Deterioro de Activos Circulantes	-	-	Provisiones a Corto Plazo	-	-
Estimaciones para Cuentas Incobrables por Derechos a Recibir Efectivo o Equivalentes	-	-	Provisión para Demandas y Juicios a Corto Plazo	-	-
Estimación por Deterioro de Inventarios	-	-	Provisión para Contingencias a Corto Plazo	-	-
Otros Activos Circulantes	-	-	Otras Provisiones a Corto Plazo	-	-
Valores en Garantía	-	-	Otros Pasivos a Corto Plazo	-	-
Bienes en Garantía (excluye depósitos de fondos)	-	-	Ingresos por Clasificar	-	-
Bienes Derivados de Embargos, Decomisos, Aseguramientos y Dación en Pago	-	-	Recaudación por Participar	-	-
Adquisición con Fondos de Terceros	-	-	Otros Pasivos Circulantes	-	-
Total de Activos Circulantes	22,283,740	2,612,189	Total de Pasivos Circulantes	22,544,032.00	2,630,654.00
Activo No Circulante			Pasivo No Circulante		
Inversiones Financieras a Largo Plazo	-	-	Cuentas por Pagar a Largo Plazo	-	-
Derechos a Recibir Efectivo o Equivalentes a Largo Plazo	-	-	Documentos por Pagar a Largo Plazo	-	-
Bienes Inmuebles, Infraestructura y Construcciones en Proceso	-	-	Deuda Pública a Largo Plazo	-	-
Bienes Muebles	37,142,422	3,721,568	Pasivos Diferidos a Largo Plazo	-	-
Activos Intangibles	2,016,080	2,016,080	Fondos y Bienes de Terceros en Garantía y/o en Administración a Largo Plazo	-	-
Depreciación, Deterioro y Amortización Acumulada de Bienes	-12,467,652	-5,289,561	Provisiones a Largo Plazo	-	-
Activos Diferidos	-	-	Total de Pasivos No Circulantes	-	-
Estimación por Pérdida o Deterioro de Activos no Circulantes	-	-	Total del Pasivo	22,544,032.00	2,630,654.00
Otros Activos no Circulantes	-	-	HACIENDA PÚBLICA/PATRIMONIO		
Total de Activos No Circulantes	26,690,850	448,087	Hacienda Pública/Patrimonio Contribuido	165,604.00	-
Total del Activo	48,974,590	3,060,276	Aportaciones	-	-
			Donaciones de Capital	-	-
			Actualización de la Hacienda Pública/Patrimonio	165,604.00	-
			Hacienda Pública/Patrimonio Generado	26,264,954.00	36,429,622.00
			Resultados del Ejercicio (Ahorro/ Desahorro)	9,192,812.00	12,339,093.00
			Resultados de Ejercicios Anteriores	35,401,846.00	24,090,529.00
			Revalúos	-	-
			Reservas	-	-
			Rectificaciones de Resultados de Ejercicios Anteriores	55,920.00	-
			Exceso o Insuficiencia en la Actualización de la Hacienda Pública/Patrimonio	-	-
			Resultado por Posición Monetaria	-	-
			Resultado por Tenencia de Activos no Monetarios	-	-
			Total Hacienda Pública/Patrimonio	26,430,558.00	36,429,622.00
			Total del Pasivo y Hacienda Pública/Patrimonio	48,974,590.00	39,060,276.00

INSTITUTO DE LA FUNCIÓN REGISTRAL DEL ESTADO DE OAXACA
Balance Presupuestario - LDF
Del 1 de enero al 31 de diciembre de 2019
(PESOS)

Concepto	Estimado/ Aprobado	Devengado	Recaudado/ Pagado
A. Ingresos Totales (A = A1+A2+A3)	47,810,659.18	47,810,659.17	27,118,713.08
A1. Ingresos de Libre Disposición	31,150,799.58	31,150,799.58	22,108,848.46
A2. Transferencias Federales Etiquetadas	16,659,859.60	16,659,859.59	5,009,864.62
A3. Financiamiento Neto			
B. Egresos Presupuestarios¹ (B = B1+B2)	47,810,659.18	47,810,659.17	27,118,713.08
B1. Gasto No Etiquetado (sin incluir Amortización de la Deuda Pública)	31,150,799.58	31,150,799.58	22,108,848.46
B2. Gasto Etiquetado (sin incluir Amortización de la Deuda Pública)	16,659,859.60	16,659,859.59	5,009,864.62
C. Remanentes del Ejercicio Anterior (C = C1 + C2)			
C1. Remanentes de Ingresos de Libre Disposición aplicados en el periodo		-	-
C2. Remanentes de Transferencias Federales Etiquetadas aplicados en el periodo		-	-
I. Balance Presupuestario (I = A - B + C)	-	-	-
II. Balance Presupuestario sin Financiamiento Neto (II = I - A3)	-	-	-
III. Balance Presupuestario sin Financiamiento Neto y sin Remanentes del Ejercicio Anterior (III = II - C)	-	-	-

Concepto	Aprobado	Devengado	Pagado
E. Intereses, Comisiones y Gastos de la Deuda (E = E1+E2)			
E1. Intereses, Comisiones y Gastos de la Deuda con Gasto No Etiquetado	-	-	-
E2. Intereses, Comisiones y Gastos de la Deuda con Gasto Etiquetado	-	-	-
IV. Balance Primario (IV = III + E)	-	-	-

Concepto	Estimado/ Aprobado	Devengado	Recaudado/ Pagado
F. Financiamiento (F = F1 + F2)			
F1. Financiamiento con Fuente de Pago de Ingresos de Libre Disposición	-	-	-
F2. Financiamiento con Fuente de Pago de Transferencias Federales Etiquetadas	-	-	-
G. Amortización de la Deuda (G = G1 + G2)			
G1. Amortización de la Deuda Pública con Gasto No Etiquetado	-	-	-
G2. Amortización de la Deuda Pública con Gasto Etiquetado	-	-	-
A3. Financiamiento Neto (A3 = F - G)	-	-	-

Concepto	Estimado/ Aprobado	Devengado	Recaudado/ Pagado
A1. Ingresos de Libre Disposición	31,150,799.58	31,150,799.58	22,108,848.46
A3.1 Financiamiento Neto con Fuente de Pago de Ingresos de Libre Disposición (A3.1 = F1 - G1)	-	-	-
F1. Financiamiento con Fuente de Pago de Ingresos de Libre Disposición	-	-	-
G1. Amortización de la Deuda Pública con Gasto No Etiquetado	-	-	-
B1. Gasto No Etiquetado (sin incluir Amortización de la Deuda Pública)	31,150,799.58	31,150,799.58	22,108,848.46
C1. Remanentes de Ingresos de Libre Disposición aplicados en el periodo		-	-
V. Balance Presupuestario de Recursos Disponibles (V = A1 + A3.1 - B1 + C1)	-	-	-
VI. Balance Presupuestario de Recursos Disponibles sin Financiamiento Neto (VI = V - A3.1)	-	-	-

Concepto	Estimado/ Aprobado	Devengado	Recaudado/ Pagado
A2. Transferencias Federales Etiquetadas	16,659,859.60	16,659,859.59	5,009,864.62
A3.2 Financiamiento Neto con Fuente de Pago de Transferencias Federales Etiquetadas (A3.2 = F2 - G2)	-	-	-
F2. Financiamiento con Fuente de Pago de Transferencias Federales	-	-	-
G2. Amortización de la Deuda Pública con Gasto Etiquetado	-	-	-
B2. Gasto Etiquetado (sin incluir Amortización de la Deuda Pública)	16,659,859.60	16,659,859.59	5,009,864.62
C2. Remanentes de Transferencias Federales Etiquetadas aplicados en el periodo		-	-
VII. Balance Presupuestario de Recursos Etiquetados (VII = A2 + A3.2 - B2 + C2)	-	-	-
VIII. Balance Presupuestario de Recursos Etiquetados sin Financiamiento Neto (VIII = VII - A3.2)	-	-	-

INSTITUTO DE LA FUNCIÓN REGISTRAL DEL ESTADO DE OAXACA
Estado Analítico de Ingreso Detallado - LDF
Del 1 de enero al 31 de diciembre de 2019
(PESOS)

Concepto	Ingreso					Diferencia
	Estimado	Ampliaciones/ (Reducciones)	Modificado	Devengado	Recaudado	
Ingresos de Libre Disposición						
A. Impuestos	-	-	-	-	-	-
B. Cuotas y Aportaciones de Seguridad Social	-	-	-	-	-	-
C. Contribuciones de Mejoras	-	-	-	-	-	-
D. Derechos	-	-	-	-	-	-
E. Productos	-	-	-	-	-	-
F. Aprovechamientos	-	-	-	-	-	-
G. Ingresos por Ventas de Bienes y Servicios	-	-	-	-	-	-
H. Participaciones (H=h1+h2+h3+h4+h5+h6+h7+h8+h9+h10+h11)	-	-	-	-	-	-
h1) Fondo General de Participaciones	-	-	-	-	-	-
h2) Fondo de Fomento Municipal	-	-	-	-	-	-
h3) Fondo de Fiscalización y Recaudación	-	-	-	-	-	-
h4) Fondo de Compensación	-	-	-	-	-	-
h5) Fondo de Extracción de Hidrocarburos	-	-	-	-	-	-
h6) Impuesto Especial Sobre Producción y Servicios	-	-	-	-	-	-
h7) 0.136% de la Recaudación Federal Participable	-	-	-	-	-	-
h8) 3.17% Sobre Extracción de Petróleo	-	-	-	-	-	-
h9) Gasolinas y Diésel	-	-	-	-	-	-
h10) Fondo del Impuesto Sobre la Renta	-	-	-	-	-	-
h11) Fondo de Estabilización de los Ingresos de las Entidades Federativas	-	-	-	-	-	-
I. Incentivos Derivados de la Colaboración Fiscal (I=i1+i2+i3+i4+i5)	-	-	-	-	-	-
i1) Tenencia o Uso de Vehículos	-	-	-	-	-	-
i2) Fondo de Compensación ISAN	-	-	-	-	-	-
i3) Impuesto Sobre Automóviles Nuevos	-	-	-	-	-	-
i4) Fondo de Compensación de Repecos-Intermedios	-	-	-	-	-	-
i5) Otros Incentivos Económicos	-	-	-	-	-	-
J. Transferencias	15,830,234.26	15,320,565.32	31,150,799.58	31,150,799.58	22,108,848.46	-
K. Convenios	-	-	-	-	-	-
k1) Otros Convenios y Subsidios	-	-	-	-	-	-
L. Otros Ingresos de Libre Disposición (L=l1+l2)	-	-	-	-	-	-
l1) Participaciones en Ingresos Locales	-	-	-	-	-	-
l2) Otros Ingresos de Libre Disposición	-	-	-	-	-	-
I. Total de Ingresos de Libre Disposición (I=A+B+C+D+E+F+G+H+I+J+K+L)	15,830,234.26	15,320,565.32	31,150,799.58	31,150,799.58	22,108,848.46	-
Ingresos Excedentes de Ingresos de Libre Disposición						
Transferencias Federales Etiquetadas						
A. Aportaciones (A=a1+a2+a3+a4+a5+a6+a7+a8)	-	-	-	-	-	-
a1) Fondo de Aportaciones para la Nómina Educativa y Gasto Operativo	-	-	-	-	-	-
a2) Fondo de Aportaciones para los Servicios de Salud	-	-	-	-	-	-
a3) Fondo de Aportaciones para la Infraestructura Social	-	-	-	-	-	-
a4) Fondo de Aportaciones para el Fortalecimiento de los Municipios y de las Demarcaciones Territoriales del Distrito Federal	-	-	-	-	-	-
a5) Fondo de Aportaciones Múltiples	-	-	-	-	-	-
a6) Fondo de Aportaciones para la Educación Tecnológica y de Adultos	-	-	-	-	-	-
a7) Fondo de Aportaciones para la Seguridad Pública de los Estados y del Distrito Federal	-	-	-	-	-	-
a8) Fondo de Aportaciones para el Fortalecimiento de las Entidades Federativas	-	-	-	-	-	-
B. Convenios (B=b1+b2+b3+b4)	-	16,659,859.60	16,659,859.60	16,659,859.59	5,009,864.62	0.01
b1) Convenios de Protección Social en Salud	-	-	-	-	-	-
b2) Convenios de Descentralización	-	-	-	-	-	-
b3) Convenios de Reasignación	-	-	-	-	-	-
b4) Otros Convenios y Subsidios	-	16,659,859.60	16,659,859.60	16,659,859.59	5,009,864.62	0.01
C. Fondos Distintos de Aportaciones (C=c1+c2)	-	-	-	-	-	-
c1) Fondo para Entidades Federativas y Municipios Productores de Hidrocarburos	-	-	-	-	-	-
c2) Fondo Minero	-	-	-	-	-	-
D. Transferencias, Subsidios y Subvenciones, y Pensiones y Jubilaciones	-	-	-	-	-	-
E. Otras Transferencias Federales Etiquetadas	-	-	-	-	-	-
II. Total de Transferencias Federales Etiquetadas (II = A + B + C + D + E)	-	16,659,859.60	16,659,859.60	16,659,859.59	5,009,864.62	0.01
III. Ingresos Derivados de Financiamientos (III = A)	-	-	-	-	-	-
A. Ingresos Derivados de Financiamientos	-	-	-	-	-	-
IV. Total de Ingresos (IV = I + II + III)	15,830,234.26	31,980,424.92	47,810,659.18	47,810,659.17	27,118,713.08	0.01
Datos Informativos						
1. Ingresos Derivados de Financiamientos con Fuente de Pago de Ingresos de Libre Disposición	-	-	-	-	-	-
2. Ingresos Derivados de Financiamientos con Fuente de Pago de Transferencias Federales Etiquetadas	-	-	-	-	-	-
3. Ingresos Derivados de Financiamientos (3 = 1 + 2)	-	-	-	-	-	-

INSTITUTO DE LA FUNCIÓN REGISTRAL DEL ESTADO DE OAXACA Informe Analítico de la Deuda Pública y Otros Pasivos - LDF Del 1 de enero al 31 de diciembre de 2019 (PESOS)						
Denominación de la Deuda Pública y Otros Pasivos	Saldo al 31 de diciembre de 2019	Disposiciones del Periodo (e)	Amortizaciones del Periodo (f)	Revaluaciones, Reclasificaciones y Otros Ajustes (g)	Saldo Final del Periodo (h) h=d+e-f+g	Pago de Intereses del Periodo (i) Pago de Comisiones y demás costos asociados durante el Periodo (j)
1. Deuda Pública (1=A+B) A. Corto Plazo (A=a1+a2+a3) a1) Instituciones de Crédito a2) Títulos y Valores a3) Arrendamientos Financieros B. Largo Plazo (B=b1+b2+b3) b1) Instituciones de Crédito b2) Títulos y Valores b3) Arrendamientos Financieros						
2. Otros Pasivos						
3. Total de la Deuda Pública y Otros Pasivos (3=1+2)						
4. Deuda Contingente ¹ (Informativo) A. Deuda Contingente 1 B. Deuda Contingente 2 C. Deuda Contingente XX						
5. Valor de Instrumentos Bono Cupón Cero ² (Informativo) A. Instrumento Bono Cupón Cero 1 B. Instrumento Bono Cupón Cero 2 C. Instrumento Bono Cupón Cero XX						

No aplica

¹ Se refiere a cualquier Financiamiento sin fuente o garantía de pago definida, que sea asumida de manera solidaria o subsidiaria por las Entidades Federativas con sus Municipios, organismos descentralizados y empresas de participación estatal mayoritaria y fideicomisos, locales o municipales, y por los Municipios con sus respectivos organismos descentralizados y empresas de participación municipal mayoritaria.

² Se refiere al valor del Bono Cupón Cero que respalda el pago de los créditos asociados al mismo (Activo).

Obligaciones a Corto Plazo (k)	Monto Contratado (l)	Plazo Pactado (m)	Tasa de Interés (n)	Comisiones y Costos Relacionados (o)	Tasa Efectiva (p)
6. Obligaciones a Corto Plazo (Informativo) A. Crédito 1 B. Crédito 2 C. Crédito XX					

INSTITUTO DE LA FUNCIÓN REGISTRAL DEL ESTADO DE OAXACA Informe Analítico de Obligaciones Diferentes de Financiamientos -LDF Del 1 de enero al 31 de diciembre de 2019 (PESOS)										
Denominación de las Obligaciones Diferentes de Financiamiento (c)	Fecha del Contrato (d)	Fecha de inicio de operación del proyecto (e)	Fecha de vencimiento (f)	Monto de la inversión pactado (g)	Plazo pactado (h)	Monto promedio mensual del pago de la contraprestación (i)	Monto promedio mensual del pago de la contraprestación correspondiente al pago de inversión (j)	Monto pagado de la inversión al 31 de diciembre de 2019 (k)	Monto pagado de la inversión actualizado al 31 de diciembre de 2019 (k)	Saldo pendiente por pagar de la inversión al 31 de diciembre de 2019 (m = g - l)
A. Asociaciones Público Privadas (APP's) (A=a+b+c+d) a) APP 1 b) APP 2 c) APP 3 d) APP XX										
B. Otros Instrumentos (B=a+b+c+d) a) Otro Instrumento 1 b) Otro Instrumento 2 c) Otro Instrumento 3 d) Otro Instrumento XX										
C. Total de Obligaciones Diferentes de Financiamiento (C=A+B)										

No aplica

INSTITUTO DE LA FUNCIÓN REGISTRAL DEL ESTADO DE OAXACA
Estado Analítico del Ejercicio del Presupuesto de Egresos Detallado - LDF
Clasificación por Objeto del Gasto (Capítulo y Concepto)
Del 1 de enero al 31 de diciembre de 2019
(PESOS)

Concepto	Egresos					Subejercicio
	Aprobado	Ampliaciones/ (Reducciones)	Modificado	Devengado	Pagado	
I. Gasto No Etiquetado (I=A+B+C+D+E+F+G+H+I)	15,830,234.26	15,320,565.32	31,150,799.58	31,150,799.58	22,108,848.46	-
A. Servicios Personales (A=a1+a2+a3+a4+a5+a6+a7)	-	-	-	-	-	-
a1 Remuneraciones al Personal de Carácter Permanente	-	-	-	-	-	-
a2 Remuneraciones al Personal de Carácter Transitorio	-	-	-	-	-	-
a3 Remuneraciones Adicionales y Especiales	-	-	-	-	-	-
a4 Seguridad Social	-	-	-	-	-	-
a5 Otras Prestaciones Sociales y Económicas	-	-	-	-	-	-
a6 Previsiones	-	-	-	-	-	-
a7 Pago de Estímulos a Servidores Públicos	-	-	-	-	-	-
B. Materiales y Suministros (B=b1+b2+b3+b4+b5+b6+b7+b8+b9)	-	-	-	-	-	-
b1 Materiales de Administración, Emisión de Documentos y Artículos	-	-	-	-	-	-
b2 Alimentos y Utensilios	-	-	-	-	-	-
b3 Materias Primas y Materiales de Producción y Comercialización	-	-	-	-	-	-
b4 Materiales y Artículos de Construcción y de Reparación	-	-	-	-	-	-
b5 Productos Químicos, Farmacéuticos y de Laboratorio	-	-	-	-	-	-
b6 Combustibles, Lubricantes y Aditivos	-	-	-	-	-	-
b7 Vestuario, Blancos, Prendas de Protección y Artículos Deportivos	-	-	-	-	-	-
b8 Materiales y Suministros Para Seguridad	-	-	-	-	-	-
b9 Herramientas, Refacciones y Accesorios Menores	-	-	-	-	-	-
C. Servicios Generales (C=c1+c2+c3+c4+c5+c6+c7+c8+c9)	-	-	-	-	-	-
c1 Servicios Básicos	-	-	-	-	-	-
c2 Servicios de Arrendamiento	-	-	-	-	-	-
c3 Servicios Profesionales, Científicos, Técnicos y Otros Servicios	-	-	-	-	-	-
c4 Servicios Financieros, Bancarios y Comerciales	-	-	-	-	-	-
c5 Servicios de Instalación, Reparación, Mantenimiento y Conservación	-	-	-	-	-	-
c6 Servicios de Comunicación Social y Publicidad	-	-	-	-	-	-
c7 Servicios de Traslado y Viáticos	-	-	-	-	-	-
c8 Servicios Oficiales	-	-	-	-	-	-
c9 Otros Servicios Generales	-	-	-	-	-	-
D. Transferencias, Asignaciones, Subsidios y Otras Ayudas (D=d1+d2+d3+d4+d5+d6+d7+d8+d9)	15,830,234.26	15,320,565.32	31,150,799.58	31,150,799.58	22,108,848.46	-
d1 Transferencias Internas y Asignaciones al Sector Público	15,830,234.26	15,320,565.32	31,150,799.58	31,150,799.58	22,108,848.46	-
d2 Transferencias al Resto del Sector Público	-	-	-	-	-	-
d3 Subsidios y Subvenciones	-	-	-	-	-	-
d4 Ayudas Sociales	-	-	-	-	-	-
d5 Pensiones y Jubilaciones	-	-	-	-	-	-
d6 Transferencias a Fideicomisos, Mandatos y Otros Análogos	-	-	-	-	-	-
d7 Transferencias a la Seguridad Social	-	-	-	-	-	-
d8 Donativos	-	-	-	-	-	-
d9 Transferencias al Exterior	-	-	-	-	-	-
E. Bienes Muebles, Inmuebles e Intangibles (E=e1+e2+e3+e4+e5+e6+e7+e8+e9)	-	-	-	-	-	-
e1 Mobiliario y Equipo de Administración	-	-	-	-	-	-
e2 Mobiliario y Equipo Educativo y Recreativo	-	-	-	-	-	-
e3 Equipo e Instrumental Médico y de Laboratorio	-	-	-	-	-	-
e4 Vehículos y Equipo de Transporte	-	-	-	-	-	-
e5 Equipo de Defensa y Seguridad	-	-	-	-	-	-
e6 Maquinaria, Otros Equipos y Herramientas	-	-	-	-	-	-
e7 Activos Biológicos	-	-	-	-	-	-
e8 Bienes Inmuebles	-	-	-	-	-	-
e9 Activos Intangibles	-	-	-	-	-	-
F. Inversión Pública (F=f1+f2+f3)	-	-	-	-	-	-
f1 Obra Pública en Bienes de Dominio Público	-	-	-	-	-	-
f2 Obra Pública en Bienes Propios	-	-	-	-	-	-
f3 Proyectos Productivos y Acciones de Fomento	-	-	-	-	-	-
G. Inversiones Financieras y Otras Provisiones (G=g1+g2+g3+g4+g5+g6+g7)	-	-	-	-	-	-
g1 Inversiones Para el Fomento de Actividades Productivas	-	-	-	-	-	-
g2 Acciones y Participaciones de Capital	-	-	-	-	-	-
g3 Compra de Títulos y Valores	-	-	-	-	-	-
g4 Concesión de Préstamos	-	-	-	-	-	-
g5 Inversiones en Fideicomisos, Mandatos y Otros Análogos	-	-	-	-	-	-
Fideicomiso de Desastres Naturales (Informativo)	-	-	-	-	-	-
g6 Otras Inversiones Financieras	-	-	-	-	-	-
g7 Provisiones para Contingencias y Otras Erogaciones Especiales	-	-	-	-	-	-
H. Participaciones y Aportaciones (H=h1+h2+h3)	-	-	-	-	-	-
h1 Participaciones	-	-	-	-	-	-
h2 Aportaciones	-	-	-	-	-	-
h3 Convenios	-	-	-	-	-	-
I. Deuda Pública (I=i1+i2+i3+i4+i5+i6+i7)	-	-	-	-	-	-
i1 Amortización de la Deuda Pública	-	-	-	-	-	-
i2 Intereses de la Deuda Pública	-	-	-	-	-	-
i3 Comisiones de la Deuda Pública	-	-	-	-	-	-
i4 Gastos de la Deuda Pública	-	-	-	-	-	-
i5 Costo por Coberturas	-	-	-	-	-	-
i6 Apoyos Financieros	-	-	-	-	-	-
i7 Adeudos de Ejercicios Fiscales Anteriores (ADEFAS)	-	-	-	-	-	-

Concepto	Egresos					Subejercicio
	Aprobado	Ampliaciones/ (Reducciones)	Modificado	Devengado	Pagado	
II. Gasto Etiquetado (II=A+B+C+D+E+F+G+H+I)	-	16,659,859.60	16,659,859.60	16,659,859.59	5,009,864.62	0.01
A. Servicios Personales (A=a1+a2+a3+a4+a5+a6+a7)	-	-	-	-	-	-
a1) Remuneraciones al Personal de Carácter Permanente	-	-	-	-	-	-
a2) Remuneraciones al Personal de Carácter Transitorio	-	-	-	-	-	-
a3) Remuneraciones Adicionales y Especiales	-	-	-	-	-	-
a4) Seguridad Social	-	-	-	-	-	-
a5) Otras Prestaciones Sociales y Económicas	-	-	-	-	-	-
a6) Previsiones	-	-	-	-	-	-
a7) Pago de Estímulos a Servidores Públicos	-	-	-	-	-	-
B. Materiales y Suministros (B=b1+b2+b3+b4+b5+b6+b7+b8+b9)	-	-	-	-	-	-
b1) Materiales de Administración, Emisión de Documentos y Artículos Oficiales	-	-	-	-	-	-
b2) Alimentos y Utensilios	-	-	-	-	-	-
b3) Materias Primas y Materiales de Producción y Comercialización	-	-	-	-	-	-
b4) Materiales y Artículos de Construcción y de Reparación	-	-	-	-	-	-
b5) Productos Químicos, Farmacéuticos y de Laboratorio	-	-	-	-	-	-
b6) Combustibles, Lubricantes y Aditivos	-	-	-	-	-	-
b7) Vestuario, Blancos, Prendas de Protección y Artículos Deportivos	-	-	-	-	-	-
b8) Materiales y Suministros Para Seguridad	-	-	-	-	-	-
b9) Herramientas, Refacciones y Accesorios Menores	-	-	-	-	-	-
C. Servicios Generales (C=c1+c2+c3+c4+c5+c6+c7+c8+c9)	-	-	-	-	-	-
c1) Servicios Básicos	-	-	-	-	-	-
c2) Servicios de Arrendamiento	-	-	-	-	-	-
c3) Servicios Profesionales, Científicos, Técnicos y Otros Servicios	-	-	-	-	-	-
c4) Servicios Financieros, Bancarios y Comerciales	-	-	-	-	-	-
c5) Servicios de Instalación, Reparación, Mantenimiento y Conservación	-	-	-	-	-	-
c6) Servicios de Comunicación Social y Publicidad	-	-	-	-	-	-
c7) Servicios de Traslado y Viáticos	-	-	-	-	-	-
c8) Servicios Oficiales	-	-	-	-	-	-
c9) Otros Servicios Generales	-	-	-	-	-	-
D. Transferencias, Asignaciones, Subsidios y Otras Ayudas (D=d1+d2+d3+d4+d5+d6+d7+d8+d9)	-	16,659,859.60	16,659,859.60	16,659,859.59	5,009,864.62	0.01
d1) Transferencias Internas y Asignaciones al Sector Público	-	16,659,859.60	16,659,859.60	16,659,859.59	5,009,864.62	0.01
d2) Transferencias al Resto del Sector Público	-	-	-	-	-	-
d3) Subsidios y Subvenciones	-	-	-	-	-	-
d4) Ayudas Sociales	-	-	-	-	-	-
d5) Pensiones y Jubilaciones	-	-	-	-	-	-
d6) Transferencias a Fideicomisos, Mandatos y Otros Análogos	-	-	-	-	-	-
d7) Transferencias a la Seguridad Social	-	-	-	-	-	-
d8) Donativos	-	-	-	-	-	-
d9) Transferencias al Exterior	-	-	-	-	-	-
E. Bienes Muebles, Inmuebles e Intangibles (E=e1+e2+e3+e4+e5+e6+e7+e8+e9)	-	-	-	-	-	-
e1) Mobiliario y Equipo de Administración	-	-	-	-	-	-
e2) Mobiliario y Equipo Educativo y Recreativo	-	-	-	-	-	-
e3) Equipo e Instrumental Médico y de Laboratorio	-	-	-	-	-	-
e4) Vehículos y Equipo de Transporte	-	-	-	-	-	-
e5) Equipo de Defensa y Seguridad	-	-	-	-	-	-
e6) Maquinaria, Otros Equipos y Herramientas	-	-	-	-	-	-
e7) Activos Biológicos	-	-	-	-	-	-
e8) Bienes Inmuebles	-	-	-	-	-	-
e9) Activos Intangibles	-	-	-	-	-	-
F. Inversión Pública (F=f1+f2+f3)	-	-	-	-	-	-
f1) Obra Pública en Bienes de Dominio Público	-	-	-	-	-	-
f2) Obra Pública en Bienes Propios	-	-	-	-	-	-
f3) Proyectos Productivos y Acciones de Fomento	-	-	-	-	-	-
G. Inversiones Financieras y Otras Provisiones (G=g1+g2+g3+g4+g5+g6+g7)	-	-	-	-	-	-
g1) Inversiones Para el Fomento de Actividades Productivas	-	-	-	-	-	-
g2) Acciones y Participaciones de Capital	-	-	-	-	-	-
g3) Compra de Títulos y Valores	-	-	-	-	-	-
g4) Concesión de Préstamos	-	-	-	-	-	-
g5) Inversiones en Fideicomisos, Mandatos y Otros Análogos	-	-	-	-	-	-
Fideicomiso de Desastres Naturales (Informativo)	-	-	-	-	-	-
g6) Otras Inversiones Financieras	-	-	-	-	-	-
g7) Provisiones para Contingencias y Otras Erogaciones Especiales	-	-	-	-	-	-
H. Participaciones y Aportaciones (H=h1+h2+h3)	-	-	-	-	-	-
h1) Participaciones	-	-	-	-	-	-
h2) Aportaciones	-	-	-	-	-	-
h3) Convenios	-	-	-	-	-	-
I. Deuda Pública (I=i1+i2+i3+i4+i5+i6+i7)	-	-	-	-	-	-
i1) Amortización de la Deuda Pública	-	-	-	-	-	-
i2) Intereses de la Deuda Pública	-	-	-	-	-	-
i3) Comisiones de la Deuda Pública	-	-	-	-	-	-
i4) Gastos de la Deuda Pública	-	-	-	-	-	-
i5) Costo por Coberturas	-	-	-	-	-	-
i6) Apoyos Financieros	-	-	-	-	-	-
i7) Adeudos de Ejercicios Fiscales Anteriores (ADEFAS)	-	-	-	-	-	-
III. Total de Egresos (III = I + II)	15,830,234.26	31,980,424.92	47,810,659.18	47,810,659.17	27,118,713.08	0.01

INSTITUTO DE LA FUNCIÓN REGISTRAL DEL ESTADO DE OAXACA
Estado Analítico del Ejercicio del Presupuesto de Egresos Detallado - LDF
Clasificación Administrativa
Del 1 de enero al 31 de diciembre de 2019
(PESOS)

Concepto	Egresos					Subejercicio
	Aprobado	Ampliaciones/ (Reducciones)	Modificado	Devengado	Pagado	
I. Gasto No Etiquetado (I=A)	15,830,234.26	15,320,565.32	31,150,799.58	31,150,799.58	22,108,848.46	-
A. INSTITUTO DE LA FUNCIÓN REGISTRAL DEL ESTADO DE	15,830,234.26	15,320,565.32	31,150,799.58	31,150,799.58	22,108,848.46	-
II. Gasto Etiquetado (II=A)	-	16,659,859.60	16,659,859.60	16,659,859.59	5,009,864.62	0.01
A. INSTITUTO DE LA FUNCIÓN REGISTRAL DEL ESTADO DE	-	16,659,859.60	16,659,859.60	16,659,859.59	5,009,864.62	0.01
III. Total de Egresos (III = I + II)	15,830,234.26	31,980,424.92	47,810,659.18	47,810,659.17	27,118,713.08	0.01

INSTITUTO DE LA FUNCIÓN REGISTRAL DEL ESTADO DE OAXACA
Estado Analítico del Ejercicio del Presupuesto de Egresos Detallado - LDF
Clasificación Funcional (Finalidad y Función)
Del 1 de enero al 31 de diciembre de 2019
(PESOS)

Concepto	Egresos					Subejercicio
	Aprobado	Ampliaciones/ (Reducciones)	Modificado	Devengado	Pagado	
I. Gasto No Etiquetado (I=A+B+C+D)	15,830,234.26	15,320,565.32	31,150,799.58	31,150,799.58	22,108,848.46	-
A. Gobierno (A=a1+a2+a3+a4+a5+a6+a7+a8)	15,830,234.26	15,320,565.32	31,150,799.58	31,150,799.58	22,108,848.46	-
a1) Legislación	-	-	-	-	-	-
a2) Justicia	-	-	-	-	-	-
a3) Coordinación de la Política de Gobierno	-	-	-	-	-	-
a4) Relaciones Exteriores	-	-	-	-	-	-
a5) Asuntos Financieros y Hacendarios	-	-	-	-	-	-
a6) Seguridad Nacional	-	-	-	-	-	-
a7) Asuntos de Orden Público y de Seguridad Interior	-	-	-	-	-	-
a8) Otros Servicios Generales	15,830,234.26	15,320,565.32	31,150,799.58	31,150,799.58	22,108,848.46	-
B. Desarrollo Social (B=b1+b2+b3+b4+b5+b6+b7)	-	-	-	-	-	-
b1) Protección Ambiental	-	-	-	-	-	-
b2) Vivienda y Servicios a la Comunidad	-	-	-	-	-	-
b3) Salud	-	-	-	-	-	-
b4) Recreación, Cultura y Otras Manifestaciones Sociales	-	-	-	-	-	-
b5) Educación	-	-	-	-	-	-
b6) Protección Social	-	-	-	-	-	-
b7) Otros Asuntos Sociales	-	-	-	-	-	-
C. Desarrollo Económico (C=c1+c2+c3+c4+c5+c6+c7+c8+c9)	-	-	-	-	-	-
c1) Asuntos Económicos, Comerciales y Laborales en General	-	-	-	-	-	-
c2) Agropecuaria, Silvicultura, Pesca y Caza	-	-	-	-	-	-
c3) Combustibles y Energía	-	-	-	-	-	-
c4) Minería, Manufacturas y Construcción	-	-	-	-	-	-
c5) Transporte	-	-	-	-	-	-
c6) Comunicaciones	-	-	-	-	-	-
c7) Turismo	-	-	-	-	-	-
c8) Ciencia, Tecnología e Innovación	-	-	-	-	-	-
c9) Otras Industrias y Otros Asuntos Económicos	-	-	-	-	-	-
D. Otras No Clasificadas en Funciones Anteriores (D=d1+d2+d3+d4)	-	-	-	-	-	-
d1) Transacciones de la Deuda Pública / Costo Financiero de la	-	-	-	-	-	-
d2) Transferencias, Participaciones y Aportaciones Entre Diferentes Niveles y Órdenes de Gobierno	-	-	-	-	-	-
d3) Saneamiento del Sistema Financiero	-	-	-	-	-	-
d4) Adeudos de Ejercicios Fiscales Anteriores	-	-	-	-	-	-
II: Gasto Etiquetado (II=A+B+C+D)	-	16,659,859.60	16,659,859.60	16,659,859.59	5,009,864.62	0.01
A. Gobierno (A=a1+a2+a3+a4+a5+a6+a7+a8)	-	16,659,859.60	16,659,859.60	16,659,859.59	5,009,864.62	0.01
a1) Legislación	-	-	-	-	-	-
a2) Justicia	-	-	-	-	-	-
a3) Coordinación de la Política de Gobierno	-	-	-	-	-	-
a4) Relaciones Exteriores	-	-	-	-	-	-
a5) Asuntos Financieros y Hacendarios	-	-	-	-	-	-
a6) Seguridad Nacional	-	-	-	-	-	-
a7) Asuntos de Orden Público y de Seguridad Interior	-	-	-	-	-	-
a8) Otros Servicios Generales	-	16,659,859.60	16,659,859.60	16,659,859.59	5,009,864.62	0.01
B. Desarrollo Social (B=b1+b2+b3+b4+b5+b6+b7)	-	-	-	-	-	-
b1) Protección Ambiental	-	-	-	-	-	-
b2) Vivienda y Servicios a la Comunidad	-	-	-	-	-	-
b3) Salud	-	-	-	-	-	-
b4) Recreación, Cultura y Otras Manifestaciones Sociales	-	-	-	-	-	-
b5) Educación	-	-	-	-	-	-
b6) Protección Social	-	-	-	-	-	-
b7) Otros Asuntos Sociales	-	-	-	-	-	-
C. Desarrollo Económico (C=c1+c2+c3+c4+c5+c6+c7+c8+c9)	-	-	-	-	-	-
c1) Asuntos Económicos, Comerciales y Laborales en General	-	-	-	-	-	-
c2) Agropecuaria, Silvicultura, Pesca y Caza	-	-	-	-	-	-
c3) Combustibles y Energía	-	-	-	-	-	-
c4) Minería, Manufacturas y Construcción	-	-	-	-	-	-
c5) Transporte	-	-	-	-	-	-
c6) Comunicaciones	-	-	-	-	-	-
c7) Turismo	-	-	-	-	-	-
c8) Ciencia, Tecnología e Innovación	-	-	-	-	-	-
c9) Otras Industrias y Otros Asuntos Económicos	-	-	-	-	-	-
D. Otras No Clasificadas en Funciones Anteriores (D=d1+d2+d3+d4)	-	-	-	-	-	-
d1) Transacciones de la Deuda Pública / Costo Financiero de la	-	-	-	-	-	-
d2) Transferencias, Participaciones y Aportaciones Entre Diferentes Niveles y Órdenes de Gobierno	-	-	-	-	-	-
d3) Saneamiento del Sistema Financiero	-	-	-	-	-	-
d4) Adeudos de Ejercicios Fiscales Anteriores	-	-	-	-	-	-
III. Total de Egresos (III = I + II)	15,830,234.26	31,980,424.92	47,810,659.18	47,810,659.17	27,118,713.08	0.01

INSTITUTO DE LA FUNCIÓN REGISTRAL DEL ESTADO DE OAXACA
Estado Analítico del Ejercicio del Presupuesto de Egresos Detallado - LDF
Clasificación de Servicios Personales por Categoría
Del 1 de enero al 31 de diciembre de 2019
(PESOS)

Concepto	Egresos					Subejercicio
	Aprobado	Ampliaciones/ (Reducciones)	Modificado	Devengado	Pagado	
I. Gasto No Etiquetado (I=A+B+C+D+E+F)	9,888,729.26	4,666,895.90	14,555,625.16	14,555,625.16	14,313,798.36	-
A. Personal Administrativo	9,646,902.46	4,666,895.90	14,313,798.36	14,313,798.36	14,313,798.36	-
B. Magisterio	-	-	-	-	-	-
C. Servicios de Salud (C=c1+c2)	-	-	-	-	-	-
c1) Personal Administrativo	-	-	-	-	-	-
c2) Personal Médico, paramédico y afín	-	-	-	-	-	-
D. Seguridad Pública	-	-	-	-	-	-
E. Gastos asociados a la implementación de nuevas leyes federales o reformas a las mismas (E=e1+e2)	-	-	-	-	-	-
e1) Nombre del Programa o Ley 1	-	-	-	-	-	-
e2) Nombre del Programa o Ley 2	-	-	-	-	-	-
F. Sentencias laborales definitivas	241,826.80	-	241,826.80	241,826.80	-	-
II. Gasto Etiquetado (I=A+B+C+D+E+F)	-	-	-	-	-	-
A. Personal Administrativo	-	-	-	-	-	-
B. Magisterio	-	-	-	-	-	-
C. Servicios de Salud (C=c1+c2)	-	-	-	-	-	-
c1) Personal Administrativo	-	-	-	-	-	-
c2) Personal Médico, paramédico y afín	-	-	-	-	-	-
D. Seguridad Pública	-	-	-	-	-	-
E. Gastos asociados a la implementación de nuevas leyes federales o reformas a las mismas (E=e1+e2)	-	-	-	-	-	-
e1) Nombre del Programa o Ley 1	-	-	-	-	-	-
e2) Nombre del Programa o Ley 2	-	-	-	-	-	-
F. Sentencias laborales definitivas	-	-	-	-	-	-
III. Total de Gasto en Servicios Personales (III = I + II)	9,888,729.26	4,666,895.90	14,555,625.16	14,555,625.16	14,313,798.36	-

INSTITUTO DE LA FUNCIÓN REGISTRAL DEL ESTADO DE OAXACA					
Informe sobre Estudios Actuariales - LDF					
	Pensiones y jubilaciones	Salud	Riesgos de trabajo	Invalidez y vida	Otras prestaciones sociales
<p>Tipo de Sistema Prestación laboral o Fondo general para trabajadores del estado o Beneficio definido, Contribución definida o Mixto</p> <p>Población afiliada Activos Edad máxima Edad mínima Edad promedio Pensionados y Jubilados Edad máxima Edad mínima Edad promedio Beneficiarios Promedio de años de servicio (trabajadores activos) Aportación individual al plan de pensión como % del salario Aportación del ente público al plan de pensión como % del salario Crecimiento esperado de los pensionados y jubilados (como %) Crecimiento esperado de los activos (como %) Edad de Jubilación o Pensión Esperanza de vida</p> <p>Ingresos del Fondo Ingresos Anuales al Fondo de Pensiones</p> <p>Nómina anual Activos Pensionados y Jubilados Beneficiarios de Pensionados y Jubilados</p> <p>Monto mensual por pensión Máximo Mínimo Promedio</p> <p>Monto de la reserva</p> <p>Valor presente de las obligaciones Pensiones y Jubilaciones en curso de pago Generación actual Generaciones futuras</p> <p>Valor presente de las contribuciones asociadas a los sueldos futuros de cotización Generación actual Generaciones futuras</p> <p>Valor presente de aportaciones futuras Generación actual Generaciones futuras Otros Ingresos</p> <p>Déficit/superávit actuarial Generación actual Generaciones futuras</p> <p>Periodo de suficiencia Año de descapitalización Tasa de rendimiento</p> <p>Estudio actuarial Año de elaboración del estudio actuarial Empresa que elaboró el estudio actuarial</p>					

No aplica