



GOBIERNO DEL ESTADO
DE OAXACA

TOMO V – L

SECTOR PARAESTATAL

INDICE	1
1. SISTEMA ESTATAL DE COMBATE A LA CORRUPCIÓN	8-73
1.1.- resultados generales	
1.2.- Información Contable	
1.2.1.- Estado de Situación financiera	
1.2.2.- Estado de Actividades	
1.2.3.- Estado de variación en la hacienda pública	
1.2.4.- Estado de cambios en la situación financiera	
1.2.5.- Estado de Flujos de Efectivo	
1.2.6.- Estado analítico del activo	
1.2.7.- Estado analítico de la deuda y otros pasivos	
1.2.8.- Informe sobre pasivos contingentes consolidado	
1.2.9.- Notas a los estados financieros consolidado	
1.3.- Información Presupuestaria	
1.3.1.- Estado analítico de los ingresos presupuestarios	
1.3.2.- Estado analítico del ejercicio del presupuesto de egresos en Clasificación por Objeto del Gasto	
1.3.3.- Estado analítico del ejercicio del presupuesto de egresos en Clasificación Económica (por Tipo de Gasto)	
1.3.4.- Estado analítico del ejercicio del presupuesto de egresos en Clasificación Administrativa	
1.3.5.- Estado analítico del ejercicio del presupuesto de egresos en Clasificación Funcional	
1.4.- Deuda	
1.4.1.- endeudamiento neto	
1.4.2.- Intereses de la deuda	
1.4.3.- Indicadores de postura fiscal	
1.5.- Información Programática	
1.5.1.-Resumen por programa presupuestario	
1.5.2.- Indicadores de resultados	
1.5.3.- Programas y Proyectos de inversión	
1.6.- Anexos (Información Adicional)	
1.6.1.- Relación de los bienes inmuebles	
1.6.2.- Relación de los bienes muebles	
1.6.3.- Relación de cuentas bancarias Productivas	
1.6.4.- Relación de esquema bursátiles y de cobertura financiera	



GOBIERNO DEL ESTADO
DE OAXACA

1.6.5.- Montos pagados por ayudas y subsidios

1.7.- Información Correspondiente a Disciplina Financiera

1.7.1.- Estado de Situación Financiera Detallado-LDF

1.7.2.- Balance Presupuestario

1.7.3.- Estado Analítico de Ingresos Detallado

1.7.4.- Informe Analítico de la Deuda y Otros Pasivos

1.7.5.- Informe Analítico de Obligaciones Diferentes de Financiamiento

1.7.6.- Estado Analítico del Presupuesto de Egresos Clasificador por Objeto del Gasto (Capítulo-Concepto)

1.7.7.- Estado Analítico del Presupuesto de Egresos Clasificación Administrativa

1.7.8.- Estado Analítico del Presupuesto de Egresos Clasificación Funcional (Finalidad y Función)

1.7.9.- Estado Analítico del Presupuesto de Egresos Clasificación de Servicios Personales

1.7.10.- Informe Sobre Estudios Actuariales

2. ORGANISMO OPERADOR ENCARGADO DE LA GESTION Y MENJO INTEGRAL DE LOS RESIDUOS
SÓLIDOS URBANOS Y DE MANEJO ESPECIAL DEL ESTADO DE OAXACA

74-126

2.1.- Resultados Generales

2.2.- Información Contable

2.2.1.- Estado de Situación financiera

2.2.2.- Estado de Actividades

2.2.3.- Estado de variación en la hacienda pública

2.2.4.- Estado de cambios en la situación financiera

2.2.5.- Estado de Flujos de Efectivo

2.2.6.- Estado analítico del activo

2.2.7.- Estado analítico de la deuda y otros pasivos

2.2.8.- Informe sobre pasivos contingentes

2.2.9.- Notas a los estados financieros

2.3.- Información Presupuestaria

2.3.1.- Estado analítico de ingresos presupuestarios

2.3.2.- Estado analítico del ejercicio del presupuesto de egresos en Clasificación por Objeto del Gasto

2.3.3.- Estado analítico del ejercicio del presupuesto de egresos en Clasificación Económica (por Tipo de Gasto)

2.3.4.- Estado analítico del ejercicio del presupuesto de egresos en Clasificación Administrativa

2.3.5.- Estado analítico del ejercicio del presupuesto de egresos en Clasificación Funcional

2.4.- Deuda

2.4.1.- Endeudamiento neto

2.4.2.- Intereses de la deuda

2.4.3.- Indicadores de postura fiscal



GOBIERNO DEL ESTADO
DE OAXACA

2.5.- Información Programática

2.5.1.- Resumen por programa presupuestario

2.5.2.- Programas y Proyectos de inversión

2.6.- Anexos (Información Adicional)

2.6.1.- Relación de los bienes inmuebles

2.6.2.- Relación de los bienes muebles

2.6.3.- Relación de cuentas bancarias Productivas

2.6.4.- Relación de esquema bursátiles y de cobertura financiera

2.6.5.- Montos pagados por ayudas y subsidios

2.7.- Información Correspondiente a Disciplina Financiera

2.7.1.- Estado de Situación Financiera Detallado-LDF

2.7.2.- Balance Presupuestario

2.7.3.- Estado Analítico de Ingresos Detallado

2.7.4.- Informe Analítico de la Deuda y Otros Pasivos

2.7.5.- Informe Analítico de Obligaciones Diferentes de Financiamiento

2.7.6.- Estado Analítico del Presupuesto de Egresos Clasificador por Objeto del Gasto (Capítulo-Concepto)

2.7.7.- Estado Analítico del Presupuesto de Egresos Clasificación Administrativa

2.7.8.- Estado Analítico del Presupuesto de Egresos Clasificación Funcional (Finalidad y Función)

2.7.9.- Estado Analítico del Presupuesto de Egresos Clasificación de Servicios Personales

2.7.10.- Informe Sobre Estudios Actuariales

3. COORDINACIÓN GENERAL DE ATENCIÓN REGIONAL

127-187

3.1.- Resultados Generales

3.2.- Información Contable

3.2.1.- Estado de Situación financiera

3.2.2.- Estado de Actividades

3.2.3.- Estado de variación en la hacienda pública

3.2.4.- Estado de cambios en la situación financiera

3.2.5.- Estado de Flujos de Efectivo

3.2.6.- Estado analítico del activo

3.2.7.- Estado analítico de la deuda y otros pasivos

3.2.8.- Informe sobre pasivos contingentes

3.2.9.- Notas a los estados financieros

3.3.- Información Presupuestaria

3.3.1.- Estado analítico de ingresos presupuestarios

3.3.2.- Estado analítico del ejercicio del presupuesto de egresos en Clasificación por Objeto del Gasto



GOBIERNO DEL ESTADO
DE OAXACA

3.3.3.- Estado analítico del ejercicio del presupuesto de egresos en Clasificación Económica (por Tipo de Gasto)

3.3.4.- Estado analítico del ejercicio del presupuesto de egresos en Clasificación Administrativa

3.3.5.- Estado analítico del ejercicio del presupuesto de egresos en Clasificación Funcional

3.4.- Deuda

3.4.1.- Endeudamiento neto

3.4.2.- Intereses de la deuda

3.4.3.- Indicadores de postura fiscal

3.5.- Información Programática

3.5.1.- Resumen por programa presupuestario

3.5.2.- Programas y Proyectos de inversión

3.6.- Anexos (Información Adicional)

3.6.1.- Relación de los bienes inmuebles

3.6.2.- Relación de los bienes muebles

3.6.3.- Relación de cuentas bancarias Productivas

3.6.4.- Relación de esquema bursátiles y de cobertura financiera

3.6.5.- Montos pagados por ayudas y subsidios

3.7.- Información Correspondiente a Disciplina Financiera

3.7.1.- Estado de Situación Financiera Detallado-LDF

3.7.2.- Balance Presupuestario

3.7.3.- Estado Analítico de Ingresos Detallado

3.7.4.- Informe Analítico de la Deuda y Otros Pasivos

3.7.5.- Informe Analítico de Obligaciones Diferentes de Financiamiento

3.7.6.- Estado Analítico del Presupuesto de Egresos Clasificador por Objeto del Gasto (Capítulo-Concepto)

3.7.7.- Estado Analítico del Presupuesto de Egresos Clasificación Administrativa

3.7.8.- Estado Analítico del Presupuesto de Egresos Clasificación Funcional (Finalidad y Función)

3.7.9.- Estado Analítico del Presupuesto de Egresos Clasificación de Servicios Personales

3.7.10.- Informe Sobre Estudios Actuariales

4. TELEBACHILLERATO COMUNITARIO DEL ESTADO DE OAXACA

188-251

4.1.- Resultados Generales

4.2.- Información Contable

4.2.1.- Estado de Situación financiera

4.2.2.- Estado de Actividades

4.2.3.- Estado de variación en la hacienda pública

4.2.4.- Estado de cambios en la situación financiera



GOBIERNO DEL ESTADO
DE OAXACA

- 4.2.5.- Estado de Flujos de Efectivo
- 4.2.6.- Estado analítico del activo
- 4.2.7.- Estado analítico de la deuda y otros pasivos
- 4.2.8.- Informe sobre pasivos contingentes
- 4.2.9.- Notas a los estados financieros

4.3.- Información Presupuestaria

- 4.3.1.- Estado analítico de ingresos presupuestarios
- 4.3.2.- Estado analítico del ejercicio del presupuesto de egresos en Clasificación por Objeto del Gasto
- 4.3.3.- Estado analítico del ejercicio del presupuesto de egresos en Clasificación Económica (por Tipo de Gasto)
- 4.3.4.- Estado analítico del ejercicio del presupuesto de egresos en Clasificación Administrativa
- 4.3.5.- Estado analítico del ejercicio del presupuesto de egresos en Clasificación Funcional

4.4.- Deuda

- 4.4.1.- Endeudamiento neto
- 4.4.2.- Intereses de la deuda
- 4.4.3.- Indicadores de postura fiscal

4.5.- Información Programática

- 4.5.1.- Resumen por programa presupuestario
- 4.5.2.- Programas y Proyectos de inversión

4.6.- Anexos (Información Adicional)

- 4.6.1.- Relación de los bienes inmuebles
- 4.6.2.- Relación de los bienes muebles
- 4.6.3.- Relación de cuentas bancarias productivas
- 4.6.4.- Relación de esquema bursátiles y de cobertura financiera
- 4.6.5.- Montos pagados por ayudas y subsidios

4.7.- Información Correspondiente a Disciplina Financiera

- 4.7.1.- Estado de Situación Financiera Detallado-LDF
- 4.7.2.- Balance Presupuestario
- 4.7.3.- Estado Analítico de Ingresos Detallado
- 4.7.4.- Informe Analítico de la Deuda y Otros Pasivos
- 4.7.5.- Informe Analítico de Obligaciones Diferentes de Financiamiento
- 4.7.6.- Estado Analítico del Presupuesto de Egresos Clasificador por Objeto del Gasto (Capítulo-Concepto)
- 4.7.7.- Estado Analítico del Presupuesto de Egresos Clasificación Administrativa
- 4.7.8.- Estado Analítico del Presupuesto de Egresos Clasificación Funcional (Finalidad y Función)
- 4.7.9.- Estado Analítico del Presupuesto de Egresos Clasificación de Servicios Personales
- 4.7.10.- Informe Sobre Estudios Actuariales



GOBIERNO DEL ESTADO
DE OAXACA

5. COORDINACIÓN GENERAL DE UNIDADES Y CARAVANAS MÓVILES DE SERVICIOS GRATUITOS	252-310
5.1.- Resultados Generales	
5.2.- Información Contable	
5.2.1.- Estado de Situación financiera	
5.2.2.- Estado de Actividades	
5.2.3.- Estado de variación en la hacienda pública	
5.2.4.- Estado de cambios en la situación financiera	
5.2.5.- Estado de Flujos de Efectivo	
5.2.6.- Estado analítico del activo	
5.2.7.- Estado analítico de la deuda y otros pasivos	
5.2.8.- Informe sobre pasivos contingentes	
5.2.9.- Notas a los estados financieros	
5.3.- Información Presupuestaria	
5.3.1.- Estado analítico de ingresos presupuestarios	
5.3.2.- Estado analítico del ejercicio del presupuesto de egresos en Clasificación por Objeto del Gasto	
5.3.3.- Estado analítico del ejercicio del presupuesto de egresos en Clasificación Económica (por Tipo de Gasto)	
5.3.4.- Estado analítico del ejercicio del presupuesto de egresos en Clasificación Administrativa	
5.3.5.- Estado analítico del ejercicio del presupuesto de egresos en Clasificación Funcional	
5.4.- Deuda	
5.4.1.- Endeudamiento neto	
5.4.2.- Intereses de la deuda	
5.4.3.- Indicadores de postura fiscal	
5.5.- Información Programática	
5.5.1.- Resumen por programa presupuestario	
5.5.2.- Programas y Proyectos de inversión	
5.6.- Anexos (Información Adicional)	
5.6.1.- Relación de los bienes inmuebles	
5.6.2.- Relación de los bienes muebles	
5.6.3.- Relación de cuentas bancarias Productivas	
5.6.4.- Relación de esquema bursátiles y de cobertura financiera	
5.6.5.- Montos pagados por ayudas y subsidios	
5.7.- Información Correspondiente a Disciplina Financiera	
5.7.1.- Estado de Situación Financiera Detallado-LDF	
5.7.2.- Balance Presupuestario	
5.7.3.- Estado Analítico de Ingresos Detallado	



GOBIERNO DEL ESTADO
DE OAXACA

- 5.7.4.- Informe Analítico de la Deuda y Otros Pasivos
- 5.7.5.- Informe Analítico de Obligaciones Diferentes de Financiamiento
- 5.7.6.- Estado Analítico del Presupuesto de Egresos Clasificador por Objeto del Gasto (Capítulo-Concepto)
- 5.7.7.- Estado Analítico del Presupuesto de Egresos Clasificación Administrativa
- 5.7.8.- Estado Analítico del Presupuesto de Egresos Clasificación Funcional (Finalidad y Función)
- 5.7.9.- Estado Analítico del Presupuesto de Egresos Clasificación de Servicios Personales
- 5.7.10.- Informe Sobre Estudios Actuariales



GOBIERNO DEL ESTADO
DE OAXACA

SISTEMA ESTATAL DE COMBATE A LA CORRUPCIÓN



GOBIERNO DEL ESTADO
DE OAXACA

Oaxaca
JUNTOS CONSTRUIMOS EL CAMBIO



RESULTADOS GENERALES

CUENTA PÚBLICA DEL ESTADO DE OAXACA DEL EJERCICIO FISCAL 2019

La Secretaría Ejecutiva del Sistema Estatal es un organismo descentralizado, no sectorizado, con autonomía técnica, presupuestaria, financiera y de gestión; conforme al decreto de Creación Publicada en el Periódico Oficial del Gobierno del Estado, el 20 de mayo del año 2017. Con el objeto de fungir como órgano de apoyo técnico del Comité Coordinador del Sistema Estatal.

Dentro de las funciones que tiene la Secretaría, es la elaboración de anteproyectos de metodologías, indicadores y políticas integrales para ser discutidas en la Comisión Ejecutiva y posteriormente a consideración del Comité Coordinador.

Uno de los pilares de la Secretaría Ejecutiva del Sistema Estatal de Combate a la Corrupción es el tema del diseño y creación de la Plataforma Digital Estatal. Siendo los Sistemas Estatales un reflejo del Sistema Nacional Anticorrupción, por ley se debe cumplir con la creación de una plataforma digital que va a tener la función de sistema operativo entre la sociedad y el gobierno en temas de actos de corrupción.

La Plataforma Digital Estatal será la herramienta digital que permita centralizar la información de todos los órganos integrantes.

La plataforma digital integrará y conectará los diversos sistemas que posean datos e información necesaria para verificar no sólo los intereses y patrimonio de los servidores públicos, sino también para monitorear el adecuado manejo y uso de los recursos públicos, así como de sanciones, adquisiciones, licitaciones, bienes, arrendamientos, auditoría y fiscalización. Para esto, tendrá facultades para establecer convenios con las distintas autoridades estatales y municipales que tengan a su disposición datos, información o documentos que puedan servir para verificar la información declarada por los servidores públicos.

La Plataforma Digital del Sistema Estatal estará conformada por la información que a ella incorporen las autoridades integrantes del Sistema Estatal, como son:

- La Auditoría Superior del Estado.
- La Fiscalía Especializada de Combate a la Corrupción.
- La Secretaría de la Contraloría y Transparencia Gubernamental.
- El Consejo de la Judicatura del Poder Judicial del Estado de Oaxaca.



GOBIERNO DEL ESTADO
DE OAXACA

Oaxaca
JUNTOS CONSTRUIMOS EL CAMBIO



- El Instituto Acceso a la Información Pública y Protección de Datos Personales del Estado de Oaxaca.
- El Tribunal Contencioso Administrativo y de Cuentas del Poder Judicial del Estado de Oaxaca.

Coordinación De Plataforma Digital y Vinculación Interinstitucional

La plataforma digital estatal de combate a la corrupción es concebida como una herramienta que consolida información de los diferentes órdenes de gobierno a través de un sistema de datos abiertos, además de ser un instrumento primordial para la rendición de cuentas de los servidores públicos, que coadyuva al cumplimiento del sistema.

Esta coordinación se ha encargado en este periodo del diseño y planeación de la estructura de la plataforma digital, caminando de la mano con la construcción de la Plataforma Digital Nacional. Se propuso ante el Comité Coordinador la planeación del: análisis, diseño, desarrollo, pruebas de implementación, documentación y mantenimiento de esta Plataforma.

Así mismo, se diseñó y propuso una estructura orgánica para la construcción de esta Plataforma.

De igual manera se realizó un proyecto de bases para el funcionamiento de la plataforma digital en el que se describen cómo se pueden integrar y conectar los diversos sistemas, subsistemas y conjunto de datos, que contienen datos e información relevante para ello.

Para ello se han tenido reuniones en las instalaciones de la Secretaría Ejecutiva del Sistema Nacional Anticorrupción en la Ciudad de México, abordando el tema de Plataforma Digital y los primeros tres sistemas que albergarán tanto la plataforma digital estatal y nacional, acordando un trabajo en coordinación interinstitucional para el diseño y creación de la Plataforma Digital, así como la homologación de procedimientos informáticos para su creación y diseño, así mismo, seguir avanzando en el análisis de los sistemas que albergará la Plataforma Digital, intercambiando información por medio de videoconferencias en coordinación con los demás Estados y acordando los sistemas informáticos en los que se desarrollará la Plataforma.



GOBIERNO DEL ESTADO
DE OAXACA

Oaxaca
JUNTOS CONSTRUIMOS EL CAMBIO



En lo referente al Análisis y construcción de la Plataforma Digital Estatal, se convocó y participó en la reunión de trabajo con la Dirección General de Tecnologías e Innovación Digital de la Secretaría de Finanzas, en donde se expusieron las necesidades técnicas y tecnológicas que se requieren para el diseño, desarrollo e implementación de la Plataforma Digital Estatal.

Atendiendo a la invitación de la Secretaría Ejecutiva del Sistema Nacional Anticorrupción, se acudió a la CDMX a la presentación de la versión beta de la Plataforma Digital Nacional en donde se explicaron las características de los dos sistemas presentados, información que servirá para el desarrollo de la Plataforma Digital Estatal.

En el marco de la Estructuración de la Plataforma Digital Estatal, se participó en el Taller denominado “Intercambio de experiencias tecnológicas y avances de los Sistemas Locales Anticorrupción”, en la ciudad de Puebla

Se han firmado alrededor de 18 convenios interinstitucionales con institutos de educación, dependencias del gobierno del estado y Municipios; estos convenios tienen como finalidad trabajar de manera conjunta en la lucha contra el fenómeno de la corrupción mediante cursos y capacitaciones, así como, con acciones por parte de los firmantes para implementar mecanismos que ayuden a combatir este flagelo.

Con motivo de promover acciones y mecanismos que combatan la corrupción en nuestro Estado, se visitaron diversos municipios de las regiones del Istmo, la Costa, de la región del Papaloapan, entre otros.

Las áreas involucradas mostraron un verdadero interés en estas acciones ya que con ello se realizaron cursos de capacitación tanto para servidores públicos como para la ciudadanía, entregando constancias, que avalan sus mecanismos en contra del combate a la corrupción.

De esta forma el Sistema Estatal de Combate a la Corrupción se fortalecen las tareas emprendidas para un verdadero combate a la corrupción, por ello las firmas de los convenios tendrán seguimiento para así constatar que los municipios están trabajando libres de corrupción y se les pueda reconocer de manera pública.

A raíz de la firma de convenios, se realizaron pláticas y cursos para dar a conocer el objetivo del Sistema Estatal de Combate a la Corrupción, así como, de la importancia



GOBIERNO DEL ESTADO
DE OAXACA

Oaxaca
JUNTOS CONSTRUIMOS EL CAMBIO



que tienen en la actualidad los valores y su práctica en los servidores públicos. Se diseñaron los siguientes cursos de capacitación:

Responsabilidades administrativas de los servidores públicos; Principios y valores; Los jóvenes: nuestros ojos ante la sociedad; la juventud hoy, mañana sin corrupción; principios y valores; el servicio público “reto de una nueva generación del Sistema Estatal de Combate a la Corrupción”

También se elaboró el documento que contiene el Programa “Sembrando la Semilla Anticorrupción” que va dirigido específicamente a Instituciones educativas del nivel medio superior y superior.

Coordinación De Normatividad, Riesgos Y Políticas Públicas

Dentro de los resultados al Plan de trabajo respecto a las propuestas, ideas y necesidades prioritarias en la construcción de un modelo de políticas públicas para el Estado de Oaxaca, con relación a la Integración de Anteproyecto de metodologías, indicadores y políticas integrales correspondiente al ejercicio 2019:

1. Análisis de hallazgos y avances sobre la consulta pública nacional.
2. Análisis y resultados del foro nacional realizado por la SESNA con sede en Oaxaca.
3. Diseño y creación de la encuesta de percepción de la corrupción en Oaxaca.
4. Prueba piloto de encuestas, aplicadas en el sector estudiantil nivel medio superior y funcionarios de la administración pública del Estado de Oaxaca del 12 al 18 de marzo de 2019.
5. Integración y captura de información recabada: 300 encuestas cada una con 10 reactivos, en colaboración con la Unidad Administrativa y la Coordinación de Plataforma Digital y Vinculación Interinstitucional.
6. Tratamiento de la información recopilada y capturada: Segmentación de la información.
7. Informe cuantitativo y cualitativo de las encuestas aplicadas en versión prueba piloto.
8. Versión final del formato de encuesta sobre percepción de la corrupción.
9. Análisis de información obtenida en la prueba piloto con estudiantes de la UABJO como insumo coadyuvante para el contenido de convenio de colaboración.
10. Metodología de los foros regionales de combate a la corrupción.
11. Ajuste de calendario para la realización de 8 foros regionales.



GOBIERNO DEL ESTADO
DE OAXACA

Oaxaca
JUNTOS CONSTRUIMOS EL CAMBIO



12. Matriz de viabilidad de las 60 acciones propuestas a nivel nacional de acuerdo con la situación local.
13. Análisis e interpretación de la Propuesta de Política Nacional enfocado en las acciones específicas a realizar por eje temático de acuerdo con las necesidades del Estado de Oaxaca.

En cuanto al Plan Estratégico Estatal de Combate a la Corrupción en el Estado de Oaxaca, se creó y diseñó el proyecto: “ABC del denunciante”.

Diagnóstico Participativo (Foros Regionales)

Se generó la aplicación de la encuesta en línea, integrada en la página web de la Secretaría Ejecutiva del Sistema Estatal de Combate a la Corrupción para que la ciudadanía respondiera de manera abierta, los resultados de éstas se integraron a la generación de las Políticas Públicas a nivel Estatal, una vez que concluyeron los 8 Foros Regionales.

Se realizaron ocho Foros Regionales, el primero se realizó en la región del Istmo, seguido de la Costa, Sierra Norte, Cañada, Mixteca, el sexto en la Sierra Sur, Papaloapan y el octavo en la región de Valles Centrales.

Del desarrollo de los 8 Foros Regionales, se está elaborando el proyecto de política de combate a la corrupción del Estado, al que técnicamente se le denominará “Plan Estatal de Combate a la Corrupción 2019”, que será el documento rector de las políticas públicas. Los resultados obtenidos en estos 8 foros fueron los siguientes: 1,069 asistentes, 815 encuestas aplicadas en los foros y 740 propuestas recabadas.

Se realizaron dos foros en la Universidad Autónoma Benito Juárez de Oaxaca (UABJO), que a continuación se mencionan:

- a) El primero, se llevó a cabo en la Facultad de Contaduría y Administración (FCA), el día 18 de octubre de 2019 para los alumnos de esta facultad, donde participaron 134 estudiantes, de los cuales se obtuvieron 134 encuestas y 134 propuestas.
- b) El segundo, se realizó en las instalaciones de la Universidad Autónoma Benito Juárez de Oaxaca (UABJO) el día 06 de noviembre de 2019 para los directivos, administrativos, alumnos y docentes de esta universidad, donde participaron 100 personas de los cuales se obtuvieron 72 encuestas y 64 propuestas.

CONCEPTO	EJERCICIO FISCAL 2019	EJERCICIO FISCAL 2018	CONCEPTO	EJERCICIO FISCAL 2019	EJERCICIO FISCAL 2018
ACTIVO			PASIVO		
ACTIVO CIRCULANTE			PASIVO CIRCULANTE		
EFFECTIVO Y EQUIVALENTES	125,633	107,345	CUENTAS POR PAGAR A CORTO PLAZO	438,080	1,151,233
DERECHOS A RECIBIR EFECTIVO O EQUIVALENTES	312,447	1,043,888	Total de PASIVO CIRCULANTE	438,080	1,151,233
Total de ACTIVO CIRCULANTE	438,080	1,151,233	TOTAL PASIVO	438,080	1,151,233
ACTIVO NO CIRCULANTE			HACIENDA PÚBLICA/PATRIMONIO		
BIENES MUEBLES	782,160	968,983	HACIENDA PÚBLICA/PATRIMONIO GENERADO		
DEPRECIACIÓN, DETERIORO Y ARMORTIZACIÓN ACUMULADA DE BIENES	-150,164	0	RESULTADOS DE EJERCICIO (AHORRO/ DESAHORRO)	0	0
Total de ACTIVO NO CIRCULANTE	631,996	968,983	RESULTADOS DE EJERCICIOS ANTERIORES	782,160	0
TOTAL DE ACTIVOS	1,070,076	2,120,216	Total de HACIENDA PÚBLICA/PATRIMONIO GENERADO	782,160	0
			TOTAL HACIENDA	782,160	0
			Resultados del Ejercicio (Ahorro/Desahorro)	-150,164	968,983
			Total de Pasivo y Patrimonio/Hacienda Pública	1,070,076	2,120,216


 JEFA DE DEPARTAMENTO DE RECURSOS FINANCIEROS Y MATERIALES
 L.C.P. CLAUDIA IVETTE ORTIZ MONTES

Lugar y fecha de generación: Reyes Manterón, Oaxaca, a 19 de FEBRERO de 2020


 JEFE DE LA UNIDAD ADMINISTRATIVA
 C.P. ERICK FERIA SANCHEZ


 SECRETARIO TÉCNICO
 C.P. EUGENIO ALBERTO GARCIA HERNANDEZ





CONCEPTO	EJERCICIO FISCAL 2019	EJERCICIO FISCAL 2018	CONCEPTO	EJERCICIO FISCAL 2019	EJERCICIO FISCAL 2018
INGRESOS Y OTROS BENEFICIOS			GASTOS Y OTRAS PÉRDIDAS		
PARTICIPACIONES, APORTACIONES, CONVENIOS, INCENTIVOS DERIVADOS DE LA COLABORACION FISCAL, FONDOS DISTINGUIDOS	16,296,453	9,977,309	TRANSFERENCIAS, ASIGNACIONES, SUBSIDIOS Y OTRAS AYUDAS	16,296,453	9,008,326
TRANSFERENCIAS, ASIGNACIONES, SUBSIDIOS Y SUBVENCIÓNES, Y PENSIONES Y JUBILACIONES	16,296,453	9,977,309	TRANSFERENCIAS INTERNAS Y ASIGNACIONES AL SECTOR PÚBLICO	16,296,453	9,008,326
TOTAL DE INGRESOS Y OTROS BENEFICIOS	16,296,453	9,977,309	OTROS GASTOS Y PÉRDIDAS EXTRAORDINARIAS	150,164	0
			ESTIMACIONES, DEPRECIACIONES, DETERIOROS, OBSOLESCENCIA Y AMORTIZACIONES	150,164	0
			TOTAL DE GASTOS Y OTRAS PERDIDAS	16,446,617	9,008,326
			DESAHORRO NETO DEL EJERCICIO	-150,164	968,983

Bajo protesta de decir verdad declaramos que los estados financieros y sus Notas son razonablemente correctos y responsabilidad del emisor.

JEFE DE DEPARTAMENTO DE RECURSOS FINANCIEROS Y MATERIALES

L.C.P. CLAUDIA WETTE ORTIZ MONTES

Lugar y fecha de generación: Reyes Manterón, Oaxaca, a 19 de FEBRERO de 2020

JEFE DE LA UNIDAD ADMINISTRATIVA

C.P. ERICK FERIA SANCHEZ

SECRETARIO TECNICO

C.P. EUGENIO ALBERTO GARCIA HERNANDEZ





Concepto	Hacienda Pública/ Patrimonio			Ajustes por Cambios de Valor	Total
	Contribuido	Generado			
		Ejerc. Ant.	Del Ejercicio		
Hacienda Pública / Patrimonio Neto Final del Ejercicio 2018	0	0	0	0	0
Variaciones de la Hacienda Pública / Patrimonio Neto del Ejercicio	0	0	-186,823	0	-186,823
RESULTADOS DE EJERCICIOS ANTERIORES	0	0	782,160	0	782,160
RESULTADOS DEL EJERCICIO (AHORRO/ DESAHORRO)	0	0	-968,983	0	-968,983
Saldo Neto en la Hacienda Pública / Patrimonio 2019	0	0	-186,823	0	-186,823

Jefa de Departamento de Recursos Financieros y Materiales

L.C.P. CLAUDIA IVETTE ORTIZ MONTES

Lugar y fecha de generación: Reyes Mantecón, Oaxaca, a 19 de FEBRERO de 2020

Jefe de la Unidad Administrativa

C.P. ERICK PERIA SANCHEZ

Secretario Técnico

C.P. EUGENIO ALBERTO GARCIA HERNANDEZ



Cuenta de la Hacienda Pública Estatal 2019

Gobierno del Estado de Oaxaca

UR: 559 - SECRETARIA EJECUTIVA DEL SISTEMA ESTATAL DE COMBATE A LA CORRUPCION

UE: 001 - SECRETARIA EJECUTIVA DEL SISTEMA ESTATAL DE COMBATE A LA CORRUPCION

Estado de Cambios en la Situación Financiera

Del 1° de enero al 31 de diciembre de 2019 y 2018

Oaxaca



Gobierno del Estado

CONCEPTO	ORIGEN	APLICACIÓN	CONCEPTO	ORIGEN	APLICACIÓN
ACTIVO	1,068,428	18,288	PASIVO	0	713,153
ACTIVO CIRCULANTE	731,441	18,288	PASIVO CIRCULANTE	0	713,153
EFFECTIVO Y EQUIVALENTES	0	18,288	CUENTAS POR PAGAR A CORTO PLAZO	0	713,153
DERECHOS A RECIBIR EFECTIVO O EQUIVALENTES	731,441	0	HACIENDA PÚBLICA/PATRIMONIO	782,160	0
ACTIVO NO CIRCULANTE	336,987	0	HACIENDA PÚBLICA/PATRIMONIO GENERADO	782,160	0
BIENES MUEBLES	186,823	0	RESULTADOS DE EJERCICIO (AHORRO/ DESAHORRO)	0	0
DEPRECIACIÓN, DETERIORO Y ARMORTIZACIÓN ACUMULADA DE BIENES	150,164	0	RESULTADOS DE EJERCICIOS ANTERIORES	782,160	0
			RESULTADOS DEL EJERCICIO (AHORRO/DESAHORRO)	6,319,144	0
			TOTALES	7,101,304	713,153


JEFA DE DEPARTAMENTO DE RECURSOS FINANCIEROS Y MATERIALES
 L.C.P. CLAUDIA IVETTE ORTIZ MONTES

Lugar y fecha de generación: Reyes Mantecón, Oaxaca, el 29 de FEBRERO de 2020

Bajo protesta de decir verdad declaramos que los estados financieros y sus notas son razonablemente correctos y responsabilidad del emisor.


JEFE DE LA UNIDAD ADMINISTRATIVA
 C.P. ERICK FERIA SANCHEZ


SECRETARIO TECNICO
 C.P. EUGENIO ALBERTO GARCIA HERNANDEZ



GOBIERNO DEL ESTADO
DE OAXACA

Oaxaca
JUNTOS CONSTRUIMOS EL CAMBIO





ESTADO DE FLUJOS DE EFECTIVO

SECRETARÍA EJECUTIVA DEL SISTEMA ESTATAL DE COMBATE A LA CORRUPCIÓN		
Estado de Flujos de Efectivo		
Del 01 DE ENERO al 31 DE DICIEMBRE DEL 2019		
Concepto	2019	2018
Flujos de Efectivo de las Actividades de Operación		
Origen	16,734,533	10,159,559
Impuestos	125,633	107,341
Cuotas y Aportaciones de Seguridad Social	0	5,869
Contribuciones de Mejoras	0	0
Derechos	0	0
Productos	0	3
Aprovechamientos	0	0
Ingresos por Venta de Bienes y Prestación de Servicios	0	0
Participaciones, Aportaciones, Convenios, Incentivos Derivados de la Colaboración Fiscal y Fondos Distintos de Aportaciones	16,296,453	9,977,309
Transferencias, Asignaciones, Subsidios y Subvenciones, y Pensiones y Jubilaciones	312,447	69,037
Otros Orígenes de Operación	0	0
Aplicación	16,608,900	10,052,214
Servicios Personales	0	0
Materiales y Suministros	0	0
Servicios Generales	0	0
Transferencias Internas y Asignaciones al Sector Público	16,296,453	9,008,326
Transferencias al resto del Sector Público	125,633	1,043,888
Subsidios y Subvenciones	0	0
Ayudas Sociales	0	0
Pensiones y Jubilaciones	0	0
Transferencias a Fideicomisos, Mandatos y Contratos Análogos	0	0
Transferencias a la Seguridad Social	0	0
Donativos	0	0
Transferencias al Exterior	0	0
Participaciones	0	0
Aportaciones	0	0
Convenios	0	0
Otras Aplicaciones de Operación	0	0
Flujos Netos de Efectivo por Actividades de Operación	125,633	107,345
Flujos de Efectivo de las Actividades de Inversión		
Origen	0	968,983
Bienes Inmuebles, Infraestructura y Construcciones en Proceso	0	0
Bienes Muebles	0	968,983
Otros Orígenes de Inversión	0	0
Aplicación	0	0
Bienes Inmuebles, Infraestructura y Construcciones en Proceso	0	0
Bienes Muebles	0	0
Otras Aplicaciones de Inversión	0	968,983
Flujos Netos de Efectivo por Actividades de Inversión	0	0
Flujo de Efectivo de las Actividades de Financiamiento		
Origen	0	0
Endeudamiento Neto	0	0
Interno	0	0
Externo	0	0
Otros Orígenes de Financiamiento	0	0
Aplicación	0	0
Servicios de la Deuda	0	0
Interno	0	0
Externo	0	0
Otras Aplicaciones de Financiamiento	0	0
Flujos Netos de Efectivo por Actividades de Financiamiento	0	0
Incremento/Disminución Neta en el Efectivo y Equivalentes al Efectivo	125,633	107,345
Efectivo y Equivalentes al Efectivo al Inicio del Ejercicio	107,345	4,573
Efectivo y Equivalentes al Efectivo al Final del Ejercicio	125,633	107,345

Bajo protesta de decir verdad declaramos que los Estados Financieros y sus Notas son razonablemente correctos y responsabilidad del emisor.


C.P. CLAUDIA WEITE ORTIZ MONTES
JEFA DEL DEPTO. DE RECURSOS FINANCIEROS Y
MATERIALES


C.P. ERICK FERIA SANCHEZ
JEFE DE LA UNIDAD ADMINISTRATIVA


C.P. EUGENIO ALBERTO GARCIA HERNANDEZ
SECRETARIO TÉCNICO

SISTEMA ESTATAL DE COMBATE A LA CORRUPCIÓN
SECRETARÍA EJECUTIVA

"Cuenta Pública del Estado de Oaxaca del Ejercicio Fiscal 2019"



DESCRIPCION	SALDO INICIAL	PERIODO		SALDO FINAL	FLUJO
		CARGOS	ABONOS		
ACTIVO					
ACTIVO CIRCULANTE	1,151,233	10,395,133	11,108,286	438,080	-713,153
EFFECTIVO Y EQUIVALENTES	107,345	7,671,404	7,653,116	125,633	18,288
DERECHOS A RECIBIR EFECTIVO O EQUIVALENTES	1,043,888	2,723,729	3,455,170	312,447	-731,441
ACTIVO NO CIRCULANTE	968,983	---	336,987	631,996	-336,987
BIENES MUEBLES	968,983	---	186,823	782,160	-186,823
DEPRECIACIÓN, DETERIORO Y ARMORTIZACIÓN ACUMULADA DE BIENES	---	---	150,164	-150,164	150,164
TOTAL ACTIVO	2,120,216	10,395,133	11,445,273	1,070,076	-1,050,140

Bajo protesta de decir verdad declaramos que los estados financieros y sus notas son razonablemente correctos y responsabilidad del emisor

JEFA DE DEPARTAMENTO DE RECURSOS FINANCIEROS Y MATERIALES
L.C.F. CLAUDIA WETTE ORTIZ MONTES

Lugar y fecha de generación: Reyes Mantecón, Oaxaca, a 19 de FEBRERO de 2020.

JEFE DE LA UNIDAD ADMINISTRATIVA

C.P. ERICK FERIA SANCHEZ

SECRETARIO TECNICO

C.P. EUGENIO ALBERTO GARCIA HERNANDEZ



DENOMINACIÓN DE LAS DEUDAS		MONEDA DE CONTRATACIÓN	INSTITUCIÓN O PAÍS ACREEDOR	SALDO INICIAL DEL PERIODO	SALDO FINAL DEL PERIODO
DEUDA PÚBLICA					
Corto Plazo					
Deuda Interna					
Instituciones de Crédito		PESOS	MEXICO	0	0
Títulos y Valores				0	0
Arrendamientos Financieros				0	0
Deuda Externa					
Organismos Financieros Internacionales				0	0
Deuda Bilateral				0	0
Títulos y Valores				0	0
Arrendamientos Financieros				0	0
Subtotal a Corto Plazo				0	0
Largo Plazo					
Deuda Interna					
Instituciones de Crédito		PESOS	MEXICO	0	0
Títulos y Valores				0	0
Arrendamientos Financieros				0	0
Deuda Externa					
Organismos Financieros Internacionales				0	0
Deuda Bilateral				0	0
Títulos y Valores				0	0
Arrendamientos Financieros				0	0
Subtotal a Largo Plazo				0	0
OTROS PASIVOS					
OTROS		PESOS	MEXICO	0	0
SUBTOTAL OTROS PASIVOS				0	0
TOTAL DEUDA Y OTROS PASIVOS				0	0



GOBIERNO DEL ESTADO
DE OAXACA



INFORME SOBRE PASIVOS CONTINGENTES

NO APLICA



GOBIERNO DEL ESTADO
DE OAXACA



NOTAS A LOS ESTADOS FINANCIEROS

CUENTA PÚBLICA DEL ESTADO DE OAXACA DEL EJERCICIO FISCAL 2019 (PESOS)

Remito informe relacionado con la Información Financiera de la Secretaría Ejecutiva del Sistema Estatal de Combate a la Corrupción, del período de 1° de Enero al 31 de Diciembre 2019.

NOTAS A DESGLOSE

I) NOTAS AL ESTADO DE SITUACIÓN FINANCIERA

El estado de Situación Financiera tiene como propósito mostrar información relativa a los recursos y obligaciones de la entidad.

ACTIVO

CUENTAS	DICIEMBRE 2019	DICIEMBRE 2018
ACTIVO CIRCULANTE		
Efectivo Y Equivalentes	125,633	107,345
Derechos A Recibir Efectivo O Equivalentes	312,447	1,043,888
Total Activo Circulante	438,080	1,151,233
Bienes muebles	782,160	968,983
Depreciación, Deterioro Y Amortización Acumulada De Bienes e Intangibles	-150,164	0
Total Activo No Circulante	631,996	968,983
TOTAL DE ACTIVOS	1,070,076	2,120,216



GOBIERNO DEL ESTADO
DE OAXACA

Oaxaca
JUNTOS CONSTRUIMOS EL CAMBIO



ACTIVO CIRCULANTE

Efectivo Y Equivalentes

El rubro de efectivo y equivalentes al 31 de Diciembre del ejercicio 2019, representa los recursos disponibles de la Entidad, saldo que se refleja en las siguientes cuentas bancarias 0112636247 Gastos de Operación 2019 y 0112636263 Servicios Personales 2019, saldo disponible que fue ministrado por parte de la Secretaría de Finanzas para las declaraciones mensuales del ISR 10% Servicios Profesionales, correspondiente a las retenciones efectuadas al pago de honorarios del mes de diciembre de los integrantes del Comité de Participación Ciudadana y el Impuesto Sobre Sueldos y Salarios correspondiente al mes de Diciembre del 2019, mismos que se efectuaron el 17 de enero del 2020.

Derechos a Recibir Efectivo o Equivalentes

En el rubro de Derechos a recibir Efectivo o Equivalentes (Otros deudores diversos por cobrar a CP), el saldo que se expresa en el Estado de Situación Financiera al 31 de Diciembre del 2019, corresponden a las provisiones de terceros, adquisiciones a proveedores en la modalidad de Pago Directo a Proveedor y que efectúa directamente la Secretaría de Finanzas, incluido el Impuesto sobre Nómina.

ACTIVO NO CIRCULANTE

Bienes muebles

El rubro de Bienes Muebles de la Secretaría Ejecutiva del Sistema Estatal de Combate a la Corrupción está integrado de la siguiente forma:



GOBIERNO DEL ESTADO
DE OAXACA



CUENTAS	EJERCICIO FISCAL 2019	EJERCICIO FISCAL 2018
Muebles de Oficina y Estantería	0	169,816
Equipo de Cómputo y Tecnologías de la Información	383,380	393,231
Equipos y Aparatos Audiovisuales	17,980	25,136
Equipo Médico y de Laboratorio	0	0
Instrumental Médico y de Laboratorio	0	0
Automóviles y Camiones	380,800	380,800
Maquinaria y Equipo Agropecuario	0	0
Equipo de Comunicación y de Telecomunicación	0	0
Equipos de Generación Eléctrica, aparatos y accesorios eléctricos	0	0
TOTAL	782,160	968,983

Al 31 de Diciembre del 2019, el saldo del rubro de Activo No Circulante es de \$782,160 (setecientos ochenta y dos mil ciento sesenta pesos 00/100 M.N.).

PASIVO

El saldo de este rubro al 31 de Diciembre de 2019, asciende a la cantidad de \$438,080.00 (cuatrocientos treinta y ocho mil ochenta pesos 00/100 M.N.) que corresponden a los pagos de retenciones de impuestos y transferencias internas y asignaciones al sector público, durante el ejercicio fiscal 2019 con proveedores y prestadores de servicios por pagar a corto plazo, detallándose de la siguiente forma:



GOBIERNO DEL ESTADO
DE OAXACA



JUNTOS CONSTRUIMOS EL CAMBIO



Gobierno del Estado



PASIVO CIRCULANTE

CUENTAS	EJERCICIO FISCAL 2019	EJERCICIO FISCAL 2018
Cuentas por Pagar a corto plazo		
Deudas por Adquisición de Bienes y Contratación de Servicios por Pagar a CP	0	968,983
Transferencias Internas y Asignaciones al Sector Público	312,447	69,037
Retenciones de Impuestos por Pagar a CP	125,633	107,341
Retenciones del Sistema de seguridad social por Pagar a CP	0	5,869
Otras retenciones y Contribuciones por Pagar a CP	0	0
Fondos Rotatorios por Pagar a CP	0	0
Otras Cuentas por Pagar a corto plazo	0	4
TOTAL	438,080	1,151,233

HACIENDA PÚBLICA/PATRIMONIO

CUENTAS	EJERCICIO FISCAL 2019	EJERCICIO FISCAL 2018
HACIENDA PÚBLICA/PATRIMONIO GENERADO		
Resultados de Ejercicio (ahorro/Desahorro)	-150,164	0
Resultado de ejercicios Anteriores	782,160	0
Total de Hacienda Pública/Patrimonio Generado	782,160	0

La cuenta de Hacienda Pública/Patrimonio presenta el saldo de \$782,160 (setecientos ochenta y dos mil ciento sesenta pesos 00/100 M.N.), que representa la Conciliación Patrimonial Contable con la Dirección de Patrimonio de la Secretaría de Administración del Gobierno del Estado, dando como resultado el traspaso a gasto

“Cuenta Pública del Estado de Oaxaca del Ejercicio Fiscal 2019”



GOBIERNO DEL ESTADO
DE OAXACA



de Ejercicios Anteriores, la cantidad de \$186,823 (ciento ochenta y seis mil ochocientos veintitrés pesos 00/100 M.N.). Teniendo un Resultado de Ejercicio de -\$150,164.00 (ciento cincuenta mil ciento sesenta y cuatro pesos 00/100 M.N.), importe que corresponde a la depreciación acumulada del ejercicio fiscal 2019 del Activo No Circulante.

I) NOTAS AL ESTADO DE ACTIVIDADES

Muestra el resultado de las operaciones de la entidad correspondiente al período del 01 de Enero al 31 de Diciembre de 2019, integrado de la siguiente forma:

CUENTAS	EJERCICIO FISCAL 2019	EJERCICIO FISCAL 2018
INGRESOS Y OTROS BENEFICIOS		
PARTICIPACIONES, APORTACIONES, TRANSFERENCIAS, ASIGNACIONES, SUBSIDIOS Y OTRAS AYUDAS	16,296,453	9,977,309
TOTAL DE INGRESOS Y OTROS BENEFICIOS	16,296,453	9,977,309
GASTOS Y OTRAS PERDIDAS		
TRASNFERENCIAS INTERNAS Y ASIGNACIONES AL SECTOR PUBLICO	16,296,453	9,008,326
AYUDAS SOCIALES	0	0
OTROS GASTOS Y PERDIDAS EXTRAORDINARIAS	150,164	0
TOTAL DE GASTOS Y OTRAS PERDIDAS	16,446,617	9,008,326
AHORRO/DESAHORRO NETO DEL EJERCICIO	-150,164	968,983

Ingresos y Otros Beneficios

Los ingresos corresponden a los recursos recaudados correspondiente al periodo del 01 de Enero al 31 de Diciembre del 2019, el cual asciende a un importe de \$16,296,453 (dieciséis millones doscientos noventa y seis mil cuatrocientos



GOBIERNO DEL ESTADO
DE OAXACA

Oaxaca
JUNTOS CONSTRUIMOS EL CAMBIO



cincuenta y tres pesos 00/100 M.N.) recursos que fueron comprometidos y devengados durante el periodo del ejercicio 2019.

Gastos y Otras Pérdidas

El rubro de Gastos y Otras Pérdidas corresponden a lo devengado por la Entidad durante el periodo del 01 de Enero al 31 de Diciembre del 2019, por la cantidad de \$16,296,453 (dieciséis millones doscientos noventa y seis mil cuatrocientos cincuenta y tres pesos 00/100 M.N.) integrado de la siguiente manera:

Transferencias, Asignaciones, Subsidios y Otras Ayudas.

- a) Transferencias Internas y Asignaciones al Sector Público, refleja un saldo de \$16,296,453 (dieciséis millones doscientos noventa y seis mil cuatrocientos cincuenta y tres pesos 00/100 M.N.) correspondiente a recursos que fueron comprometidos y devengados en los rubros de: Servicios personales; Materiales y Suministros; y Servicios Generales.
- b) Otros gastos y pérdidas extraordinarias, refleja un saldo de \$150,164 (ciento cincuenta mil ciento sesenta y cuatro pesos 00/100 M.N.) correspondiente a la depreciación acumulada de bienes e intangibles.

Ahorro/Desahorro Neto del Ejercicio

En el Estado de Actividades en el período comprendido del 01 de Enero al 31 de Diciembre del 2019, refleja un Desahorro Neto del Ejercicio por la cantidad de -\$150,164 (ciento cincuenta mil ciento sesenta y cuatro pesos 00/100 M.N.) que corresponde a Otros gastos y pérdidas extraordinarias.



GOBIERNO DEL ESTADO
DE OAXACA



II) NOTAS AL ESTADO DE VARIACIÓN EN LA HACIENDA PÚBLICA

Variaciones de la hacienda Pública/Patrimonio Neto del ejercicio Hacienda Pública/ Patrimonio generado Resultados de Ejercicios Anteriores

El apartado de Hacienda Pública/Patrimonio Generado, en el periodo del 01 de Enero al 31 de Diciembre de 2019, se tiene la cantidad de -\$186,823 (ciento ochenta y seis mil ochocientos veintitrés pesos) debido a la Conciliación Patrimonial Contable realizada mediante el Mecanismo de seguimiento y verificación SICIPO-SEFIP, integrándose de la siguiente manera:

RUBRO	VARIACIONES	VARIACIONES
Hacienda Pública/Patrimonio Neto Final del Ejercicio 2018	0	0
		0
Resultados de Ejercicios Anteriores	782,160	0
		0
Saldo Neto en la Hacienda Pública/Patrimonio 2019	-186,823	0



GOBIERNO DEL ESTADO
DE OAXACA



III) NOTAS AL ESTADO DE FLUJOS DE EFECTIVO

Efectivo y equivalentes

1. Análisis de saldo en la cuenta de Efectivo y Equivalentes:

CONCEPTO	EJERCICIO FISCAL 2019	EJERCICIO FISCAL 2018
Efectivos en Bancos – Tesorería	0	0
Efectivos en Bancos - Dependencias	125,633	107,345
Inversiones temporales (hasta 3 meses)	0	0
Fondos con afectación específica	0	0
Depósitos de fondos de terceros y otros	0	0
Total de Efectivos y Equivalentes	125,633	107,345

2. Conciliación de los Flujos de Efectivo Netos de las Actividades de Operación y la cuenta de Ahorro/Desahorro antes de Rubros Extraordinarios.

CONCEPTO	EJERCICIO FISCAL 2019	EJERCICIO FISCAL 2019
Ahorro/Desahorro antes de rubros Extraordinarios	0	0
Movimientos de partida (o rubros) que no afectan al efectivo	0	0
Depreciación	0	0
Amortización	0	0
Incrementos en las provisiones	0	0
Incremento en inversiones producido por revaluación	0	0
Ganancia/pérdida en venta de propiedad, planta y equipo	0	0
Incremento en cuentas por cobrar	0	0
Partidas extraordinarias	0	0



GOBIERNO DEL ESTADO
DE OAXACA



Conciliación entre los Ingresos Presupuestarios y Contables
Correspondiente del 01 de Enero al 31 de Diciembre 2019
(Pesos)

1. Total de ingresos (presupuestarios)		\$16,296,453
2. Más Ingresos Contables no Presupuestarios		0
Incremento por variación de inventarios		
Disminución del exceso de estimaciones por pérdida o deterioro u obsolescencia		
Disminución del exceso de provisiones		
Otros ingresos y beneficios varios		
Otros Ingresos Contables no Presupuestarios		
3. Menos ingresos presupuestarios no contables		\$0
Producto de capital		
Aprovechamiento capital		
Ingresos derivados de financiamientos		
Otros Ingresos presupuestarios no contables		
4. Ingresos Contables		\$ 16,296,453



GOBIERNO DEL ESTADO
DE OAXACA



**Conciliación entre los Egresos Presupuestarios y los Gastos Contables
Correspondiente del 01 de Enero al 31 de Diciembre de 2019
(Pesos)**

1. Total de egresos (presupuestarios)		\$ 16,296,453
2. Menos egresos presupuestarios contables		0
Mobiliario y equipo de administración		
Mobiliario y equipo educacional y recreativo		
Equipo e instrumental médico y de laboratorio		
Vehículos y equipos de transporte		
Equipo de defensa y seguridad		
Maquinaria, otros equipos y herramientas		
Activos Biológicos		
Bienes inmuebles		
Activos intangibles		
Obra pública en bienes propios		
Acciones y participaciones del capital		
Compra de títulos y valores		
Inversiones en fideicomisos, mandatos y otros análogos		
Provisiones para contingencias y otras erogaciones especiales		
Amortización de la deuda pública		
Adeudos de ejercicios fiscales anteriores (ADEFAS)		
Otros egresos Presupuestales no Contables		
3. Más Gastos Contables No Presupuestales		0
Estimaciones, depreciación, deterioros, obsolescencia y amortización		
Provisiones		
Disminución de inventarios		
Aumento por insuficiencia de estimaciones por pérdida o deterioro y obsolescencia		
Aumento por insuficiencia de provisiones		
Otros Gastos		
Otros Gastos Contables No Presupuestales		
4. Total Gastos Contables		\$ 16,296,453



GOBIERNO DEL ESTADO
DE OAXACA



NOTAS DE MEMORIA (CUENTAS DE ORDEN)

Las cuentas de orden se utilizan para registrar movimientos de valores que no afecten o modifiquen el balance del ente contable, sin embargo, su incorporación en libros es necesaria con fines de recordatorio contable, de control y en general sobre los aspectos administrativos, o bien, para consignar sus derechos o responsabilidades contingentes que puedan, o no, presentarse en el futuro.

PRESUPUESTO DE EGRESOS APROBADO	16,945,809
PRESUPUESTO DE EGRESOS MODIFICADO	16,296,453
PRESUPUESTO DE EGRESOS COMPROMETIDO	16,296,453
PRESUPUESTO DE EGRESOS DEVENGADO	16,296,453
PRESUPUESTO DE EGRESOS EJERCIDO	16,296,453
PRESUPUESTO DE EGRESOS PAGADO	15,984,006



GOBIERNO DEL ESTADO
DE OAXACA

Oaxaca
JUNTOS CONSTRUIMOS EL CAMBIO



NOTAS DE GESTIÓN ADMINISTRATIVA

1. Introducción:

Los estados Financieros de los entes públicos, proveen de información financiera a los principales usuarios de la misma, al Congreso y a los ciudadanos.

El objetivo del presente documento es la revelación del contexto y de los aspectos económicos-financieros más relevantes que influyeron en las decisiones del período: 01 de Enero al 31 de Diciembre de 2019 y deberán ser considerados en la elaboración de los estados financieros para la mayor comprensión de los mismos y sus particulares.

De esta manera, se informa y explica la respuesta del gobierno a las condiciones relacionadas con la información financiera de cada periodo de gestión: además, de exponer aquellas políticas que podrían afectar la toma de decisiones en períodos posteriores.

2. Panorama Económico y Financiero:

A la Secretaría Ejecutiva del Sistema Estatal de Combate a la Corrupción, se le aprueba un presupuesto de egresos para el ejercicio fiscal 2019, de \$16,945,808.92 (dieciséis millones novecientos cuarenta y cinco mil ochocientos ocho pesos 92/100 M.N) con fundamento en la Ley Orgánica del Poder Ejecutivo del Estado de Oaxaca, la Ley Estatal de Presupuesto y Responsabilidad Hacendaria, su Reglamento y en el Decreto del Presupuesto de Egresos del Estado de Oaxaca para el ejercicio 2019, mismo que se encuentra distribuido conforme a la estructura programática presentada en el Programa Operativo Anual (POA).

Sin embargo, en el período del 01 Enero al 31 de Diciembre de 2019, se tuvo una reducción presupuestal, en saldos no comprometidos en partidas de gastos de operación de acuerdo a las operaciones administrativas que tuvo en dicho período la Entidad, adecuando el presupuesto conforme a las necesidades, modificando el presupuesto a \$16,296,453.21 (dieciséis millones doscientos noventa y seis mil cuatrocientos cincuenta y tres pesos 21/100 M.N.).



GOBIERNO DEL ESTADO
DE OAXACA

Oaxaca
JUNTOS CONSTRUIMOS EL CAMBIO



3. Autorización e Historia.
 - a) Fecha de creación del ente.

Por el Decreto del Titular del Poder Ejecutivo Federal, publicado en el Diario de Oficial de la Federación el 18 de julio de 2016, se expidió la ley General del Sistema Nacional Anticorrupción, misma que en su artículo 36 establece que las Leyes de las Entidades Federativas desarrollarán la integración, atribuciones y funcionamiento de los Sistemas Locales, siendo este el primer antecedente de la actual Secretaría Ejecutiva del Sistema Estatal de Combate a la Corrupción.

Mediante el Decreto número 602 de la Sexagésima Tercera Legislatura Constitucional del Estado Libre y Soberano de Oaxaca, publicado en el Periódico Oficial del Gobierno del Estado de fecha de mayo 20 del año 2017, se aprobó la ley del Sistema Estatal de Combate a la Corrupción cuyo artículo 24 dispone la creación de un organismo descentralizado, no sectorizado, con personalidad jurídica y patrimonio propio, con autonomía técnica, presupuestaria, financiera y de gestión, con sede en la capital del Estado, denominado "Secretaría Ejecutiva del Sistema Estatal de Combate a la Corrupción".

La Secretaría Ejecutiva del Sistema Estatal de Combate a la Corrupción, fue creada con el objeto de fungir como órgano de apoyo técnico del Comité Coordinador del Sistema Estatal de Combate a la Corrupción, a efecto de proveerle la asistencia técnica, así como los insumos necesarios para el desempeño de sus atribuciones, conforme a los dispuesto en el artículo 120 fracción III, inciso c) de la Constitución Política del Estado libre y Soberano de Oaxaca y la Ley del Sistema Estatal de Combate a la Corrupción.

4. Organización y Objeto Social
 - a) Objeto Social:

Fungir como Órgano de apoyo técnico del Comité Coordinador del Sistema Estatal de Combate a la Corrupción, a efecto de proveerle la asistencia técnica, así como los insumos necesarios para el desempeño de sus atribuciones.

- b) Principal Actividad:
 - Creación e Implementación de un sistema electrónico de fácil acceso a la sociedad en general.
 - Prevención y combate a la corrupción.
 - Capacitación y certificación a servidores públicos.



GOBIERNO DEL ESTADO
DE OAXACA

Oaxaca
JUNTOS CONSTRUIMOS EL CAMBIO



c) Ejercicio Fiscal:
2019

d) Régimen Jurídico:

- Persona moral con fines no lucrativos.
- Constitución Política de los Estados Unidos Mexicanos
- Constitución Política del Estado Libre y Soberano de Oaxaca
- Código Fiscal de la Federación
- Código Fiscal del Estado de Oaxaca
- Ley de Entidades Paraestatales del Estado de Oaxaca
- Ley de Fiscalización Superior y Rendición de Cuentas para el Estado de Oaxaca
- Ley Orgánica del Poder Ejecutivo del Estado de Oaxaca
- Ley de Disciplina Financiera
- Ley de Contabilidad Gubernamental
- Ley de Ingresos del Estado de Oaxaca para el Ejercicio Fiscal 2019
- Ley de Responsabilidades de los Servidores Públicos del Estado y Municipios de Oaxaca
- Ley de Transparencia y Acceso a la Información Pública para el Estado de Oaxaca
- Ley Del Impuesto Sobre la Renta
- Ley Estatal de Hacienda
- Ley Estatal de Presupuesto y Responsabilidad Hacendaria
- Ley del Sistema Estatal de Combate a la Corrupción
- Ley de Adquisiciones, Enajenaciones, Arrendamientos, Prestación de Servicios y Administración de Bienes Muebles e Inmuebles del Estado de Oaxaca
- Ley Estatal de Presupuesto y Responsabilidad Hacendaria
- Decreto de presupuesto de Egresos del Estado de Oaxaca para el Ejercicio Fiscal 2019

e) Consideraciones fiscales del ente

Revelar el tipo de contribuciones que esté obligado a pagar o retener.

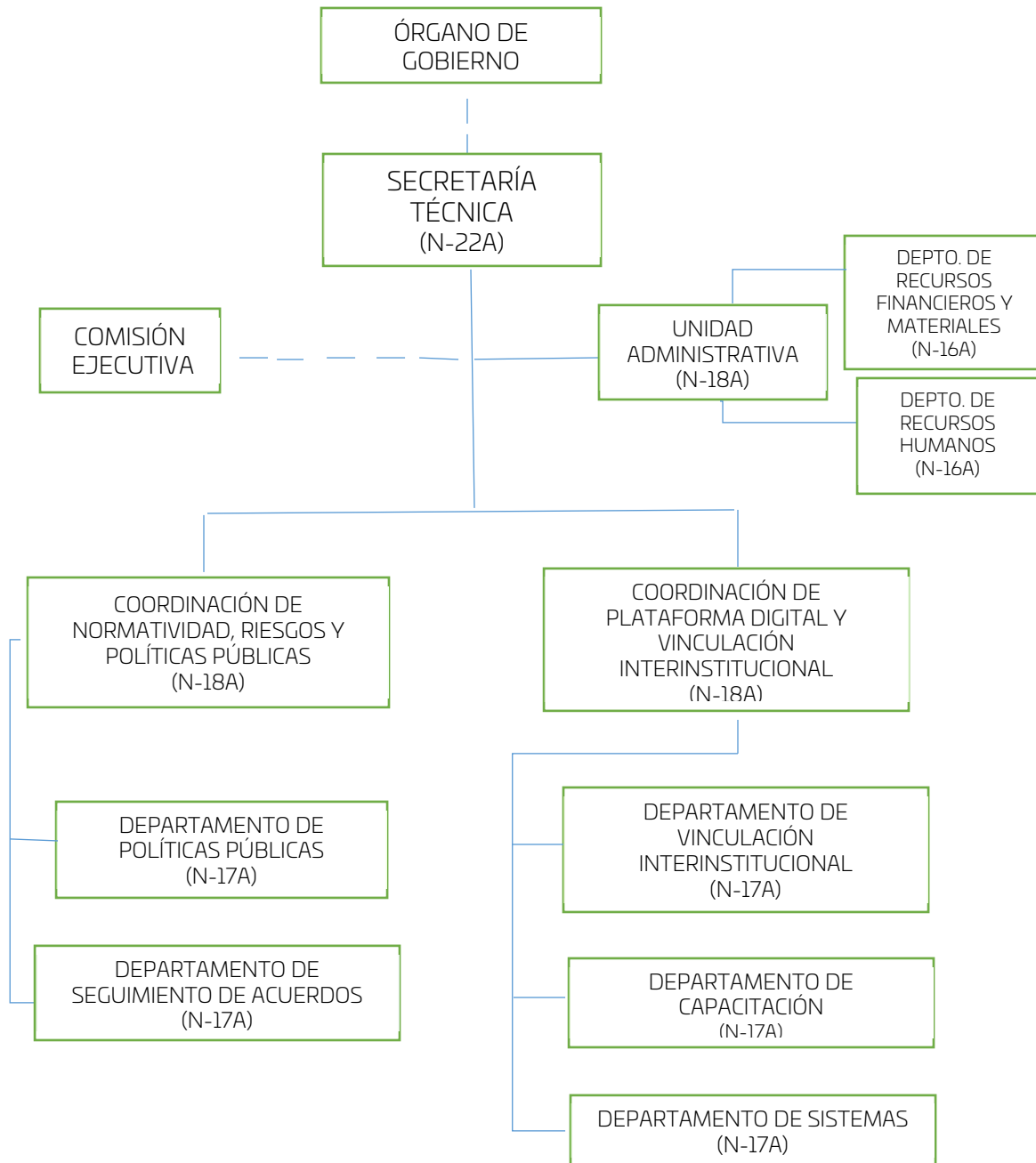
IMPUESTO SOBRE LA RENTA

- Declaración informativa anual de retenciones del ISR por sueldos y salarios e ingresos asimilados a salarios.
- Entero de retenciones mensuales por ISR por sueldos y salarios

“Cuenta Pública del Estado de Oaxaca del Ejercicio Fiscal 2019”



f) Estructura organizacional básica (organigrama)





GOBIERNO DEL ESTADO
DE OAXACA

Oaxaca
JUNTOS CONSTRUIMOS EL CAMBIO



5. Bases de preparación de los Estados Financieros.

- a) Si se ha observado la normatividad emitida por el CONAC y demás disposiciones legales aplicables.
- b) La normatividad aplicada para el reconocimiento, valuación y revelación de los diferentes rubros de la información financiera, así como las bases de medición utilizadas para la elaboración de los estados financieros; por ejemplo: costo histórico, valoración de realización, valor razonable, valor de recuperación o cualquier otro método empleado y los criterios de aplicación de los mismos.

Se aplicó durante el periodo de Enero – Diciembre la normatividad vigente para el reconocimiento, valuación y revelación de los diferentes rubros de la información Financiera, así como las bases de medición: valor de realización, respetando en el total de las operaciones su costo histórico.

c) Postulados básicos.

Los emitidos por el CONAC:

1. Sustancia Económica
2. Entes Públicos
3. Existencia Permanente
4. Revelación Suficiente
5. Importancia Relativa
6. Registro e Integración Presupuestaria
7. Consolidación de Información financiera
8. Devengo Contable
9. Valuación
10. Dualidad Económica
11. Consistencia

d) Norma supletoria.

Las permitidas por la Normatividad del CONAC.



GOBIERNO DEL ESTADO
DE OAXACA

Oaxaca
JUNTOS CONSTRUIMOS EL CAMBIO



- e) Para las entidades que por primera vez estén implementando el base devengado de acuerdo a la Ley de Contabilidad, deberán:
- Revelar las nuevas políticas de reconocimiento:
De acuerdo a lo establecido por el CONAC.

INGRESOS

Devengado.- Cuando exista jurídicamente el derecho al cobro.

Recaudado.- Cuando existe el cobro en efectivo o cualquier otro medio de pago.

EGRESOS

Comprometido.- Cuando se existe la aprobación por una autoridad competente de un acto administrativo, u otro instrumento jurídico que formaliza una relación jurídica con terceros para la adquisición de bienes y servicios.

Devengado.- Cuando se reconoce de una obligación de pago a favor de terceros por la recepción de conformidad de bienes, servicios contratados.

Ejercido.- Cuando se emite una cuenta por liquidar Certificada aprobada por la autoridad competente

Pagado.- Cuando se realiza la cancelación total o parcial de las obligaciones de pago.

-Revelar los cambios en las políticas, la clasificación y medición de las mismas, así como su impacto en la información financiera:

6. Políticas de Contabilidad Significativas:

- a) Actualización: El registro de la contabilidad se realizó en base a los lineamientos establecidos por el CONAC.



GOBIERNO DEL ESTADO
DE OAXACA

Oaxaca
JUNTOS CONSTRUIMOS EL CAMBIO



- b) Informar sobre la realización de operaciones en el extranjero y de sus efectos en la información financiera gubernamental:

Durante el Ejercicio 2019, no se realizaron operaciones en Moneda Extranjera.

- c) Método de evaluación de la inversión en acciones en el Sector Paraestatal.
NO APLICA

- d) Sistema y método de valuación de inventarios.

El CONAC ha emitido las normas para la valoración de los Activos y el patrimonio de los entes públicos, esta norma permite definir y estandarizar los conceptos básicos de valuación, contenidos en las normas particulares aplicables a los distintos elementos integrantes de los estados Financieros.

-Revelar los cambios en las políticas, la clasificación y medición de las mismas, así como su impacto en la información financiera:

- e) Beneficios a empleados:

No se tienen reservas para beneficios futuros de los empleados, más que las contempladas anualmente en el presupuesto de egresos del ejercicio presente.

- f) Provisiones:

No se cuenta con Provisiones.

- g) Reservas:

No se cuenta con Reservas.

- h) Cambios en políticas contables y corrección de errores junto con la revelación de los efectos que se tendrá en la información financiera del ente público, ya sea retrospectivos o prospectivos.



GOBIERNO DEL ESTADO
DE OAXACA

Oaxaca
JUNTOS CONSTRUIMOS EL CAMBIO



i) Reclasificaciones: Durante el periodo del 01 de Enero al 31 de Diciembre 2019, no se realizaron reclasificaciones.

j) Depuración y Cancelación de saldos:

Las depuraciones y cancelaciones de saldos se realizaron cada mes en diferentes cuentas contables durante el periodo comprendido: del 01 de Enero al 31 de Diciembre 2019, con la finalidad de presentar cifras actualizadas en los Estados Financieros.

7. Posición en Moneda Extranjera y Protección por riesgo Cambiario:

a) Activos en moneda extranjera:

No aplica

b) Pasivos en moneda extranjera:

No se tienen Pasivos en moneda extranjera

c) Posición en moneda extranjera:

No aplica

d) Tipo de cambio:

No aplica

e) Equivalente en moneda nacional:

No aplica

8. Reporte Analítico del Activo:

a) Vida útil o porcentajes de depreciación, deterioro o amortización utilizados en los diferentes tipos de activos.

No aplica

b) Cambios en el porcentaje de depreciación o valor residual de los activos

No aplica



GOBIERNO DEL ESTADO
DE OAXACA



c) Importe de los gastos conceptualizados en el ejercicio, tanto financieros como de investigación y desarrollo:
No aplica

d) Riesgos por tipo de cambio o tipo de interés de las inversiones financieras:
No aplica

e) Valor activado en el ejercicio de los bienes construidos por la entidad:
Los bienes de la entidad se reconocen dentro de su Activo No Circulante de su costo histórico, de conformidad con el artículo 29 de la Ley General de Contabilidad Gubernamental.

f) Otras circunstancias de carácter significativo que afecten el activo, tales como bienes en garantía, señalados en embargos, litigios, títulos de inversiones, entregados en garantías, baja significativa del valor de inversiones financieras, etc.:
No aplica

g) Desmantelamiento de Activos, procedimientos, implicaciones, efectos contables:
No aplica

h) Administración de activos; planeación con el objetivo de que el ente los utilice de manera más efectiva:

Se utilizan los activos con la operación y mantenimiento óptimo. Adicionalmente, se deben incluir las explicaciones de las principales variaciones en el activo, en cuadros comparativos como sigue:

a) Inversiones en valores:
No aplica

b) Patrimonio de Organismos descentralizados
No aplica

c) Inversiones en empresas de participación mayoritaria:
No se tiene inversión en este tipo de empresas.



GOBIERNO DEL ESTADO
DE OAXACA

Oaxaca
JUNTOS CONSTRUIMOS EL CAMBIO



d) Inversiones en empresas de participación minoritaria:

No aplica

9. Fideicomiso, Mandatos y Análogos

a) Por ramo administrativo que los reporta:

No aplica

b) Enlistar los de mayor monto de disponibilidad, relacionado aquellos que conformen el 80% de las disponibilidades:

No aplica

10. Reporte de la Recaudación

a) Análisis del comportamiento de la recaudación correspondiente al ente público o cualquier tipo de ingreso, de forma separada los ingresos locales de los federales:

No aplica

b) Proyección de la recaudación e ingresos en el mediano plazo:

No aplica

11. Información sobre la Deuda y el Reporte Analítico de la Deuda:

a) Utilizar al menos los siguientes indicadores: Deuda respecto al PIB y deuda respecto a la recaudación tomando, como mínimo, un periodo igual o menor a 5 años.

No aplica

b) Información de manera agrupada por tipo de valor gubernamental o instrumento financiero en la que se considere interés, comisiones, tasa, perfil de vencimiento y otros gastos de la deuda.

No aplica



GOBIERNO DEL ESTADO
DE OAXACA

Oaxaca
JUNTOS CONSTRUIMOS EL CAMBIO



12. Calificaciones otorgadas:

No se cuenta con calificaciones otorgadas o certificaciones.

13. Proceso de Mejora:

a) Principales Políticas de control interno:

Para el desarrollo de los programas deberá ser a mediano plazo y estarán basados en cuatro estrategias funcionales y cinco aspectos organizacionales, con objetivos operaciones, actividades, participantes, costos y evaluación sin reducción del presupuesto para obtener una eficiente atención médica y realizar la capacitación y sensibilización de este programa.

b) Medidas de desempeño financiero, metas y alcance:

Racionar el uso de los recursos, para alcanzar el cumplimiento de las funciones para el ejercicio completo.

14. Información por Segmentos:

Toda la información del Ente, está procesada y se encuentra disponible por Unidad Responsable de realizar las funciones propias.

15. Eventos Posteriores al Cierre:

El ente público no tiene hechos ocurridos en el periodo posterior al que informa, que proporcionen mayor evidencia sobre eventos que le afectan económicamente y que no se conocían a la fecha de cierre.

16. Partes Relacionadas:

No existen partes relacionadas que pudieran ejercer influencia significativa sobre la toma de decisiones financieras y operativas.



GOBIERNO DEL ESTADO DE OAXACA

Oaxaca
JUNTOS CONSTRUIMOS EL CAMBIO



17. Responsabilidad sobre la presentación razonable de los Estados Financieros.

Éstos Estados Financieros fueron autorizados para su emisión el día 19 del mes de Febrero del 2020, por el C.P. Eugenio Alberto García Hernández, en su carácter de Secretario Técnico de la Secretaría Ejecutiva del Sistema Estatal de Combate a la Corrupción.

Bajo protesta de decir verdad declaro que los Estados Financieros y sus Notas, son razonablemente correctas y son responsabilidad del emisor.

L.C.P. CLAUDIA IVETTE ORTIZ MONTES
JEFA DE DEPARTAMENTO DE RECURSOS
FINANCIEROS Y MATERIALES

C.P. ERICK FERIA SÁNCHEZ
JEFE DE LA UNIDAD ADMINISTRATIVA

C.P. EUGENIO ALBERTO GARCÍA HERNÁNDEZ
SECRETARIO TÉCNICO





GOBIERNO DEL ESTADO
DE OAXACA

Oaxaca
JUNTOS CONSTRUIMOS EL CAMBIO



ESTADO ANALITICO DE INGRESOS PRESUPUESTARIOS
PODER EJECUTIVO CONSOLIDADO
DEL 01 DE ENERO AL 31 DE DICIEMBRE 2019

Rubro de Ingresos	Estimado	Ampliaciones y Reducciones	Modificado	Devengado	Recaudado	Diferencia
	(1)	(2)	(3=1+2)	(4)	(5)	(6=3-4)
Impuestos						
Contribuciones de Mejoras						
Derechos						
Productos						
Aprovechamientos						
Ingresos por Ventas de Bienes, Prestación de Servicios y Otros Ingresos						
Contribuciones no Comprendidas en las Fracciones de la Ley de Ingresos Causados en Ejercicios Fiscales Anteriores Pendientes de Liquidación o Pago						
Participaciones, Aportaciones, Convenios, Incentivos derivados de la Colaboración Fiscal y Fondos distintos de Aportaciones						
Transferencias, Asignaciones, Subsidios y Subvenciones, Pensiones y Jubilaciones	16,945,809	-649,356	16,296,453	16,296,453	15,984,006	0
Ingresos derivados de Financiamientos	0	0	0	0	0	0
TOTAL	16,945,809	-649,356	16,296,453	16,296,453	16,296,453	0
				Ingresos excedentes		0
Estado Analítico de Ingresos Por Fuente de Financiamiento	Estimado	Ampliaciones y Reducciones	Modificado	Devengado	Recaudado	Diferencia
	(1)	(2)	(3=1+2)	(4)	(5)	(6=3-4)
Ingresos del Poder Ejecutivo Federal o Estatal y de los Municipios	16,945,809	-649,356	16,296,453	16,296,453	15,984,006	0
Impuestos						
Cuotas y Aportaciones de Seguridad Social						
Contribuciones de Mejoras						
Derechos						
Productos						
Aprovechamientos						
Contribuciones no Comprendidas en las Fracciones de la Ley de Ingresos Causados en Ejercicios Fiscales Anteriores Pendientes de Liquidación o Pago						
Participaciones, Aportaciones, Convenios, Incentivos derivados de la Colaboración Fiscal y Fondos distintos de Aportaciones						
Transferencias, Asignaciones, Subsidios y Subvenciones, Pensiones y Jubilaciones	16,945,809	-649,356	16,296,453	16,296,453	16,296,453	0
Ingresos de los Entes Públicos de los Poderes Legislativo y Judicial, de los Órganos Autónomos y del Sector Paraestatal o Paramunicipal, así como de las Empresas Productivas del Estado						
TOTAL	16,945,809	-649,356	16,296,453	16,296,453	16,296,453	0
				Ingresos excedentes		0

CUENTA PÚBLICA 2019

ESTADO ANALITICO DEL EJERCICIO DEL PRESUPUESTO DE EGRESOS

CLASIFICACION POR OBJETO DEL GASTO (CAPITULO-CONCEPTO)

DEL 1º DE ENERO AL 31 DE DICIEMBRE



Cve	Concepto	Aprobado 1	Ampliaciones / Reducciones 2= (3-1)	Modificado 3 = (1+2)	Devengado 4	Pagado 5	Subejercicio 6 = (3-4)
559	SECRETARIA EJECUTIVA DEL SISTEMA ESTATAL DE COMBATE A LA CORRUPCION						
4	TRANSFERENCIAS, ASIGNACIONES, SUBSIDIOS Y OTRAS AYUDAS	16,945,808.92	-649,355.71	16,296,453.21	16,296,453.21	15,984,005.92	0.00
1	TRANSFERENCIAS INTERNAS Y ASIGNACIONES AL SECTOR PÚBLICO	16,945,808.92	-649,355.71	16,296,453.21	16,296,453.21	15,984,005.92	0.00
5	BIENES MUEBLES, INMUEBLES E INTANGIBLES	0.00	0.00	0.00	0.00	0.00	0.00
1	MOBILIARIO Y EQUIPO DE ADMINISTRACIÓN	0.00	0.00	0.00	0.00	0.00	0.00
2	MOBILIARIO Y EQUIPO EDUCACIONAL Y RECREATIVO	0.00	0.00	0.00	0.00	0.00	0.00
4	VEHÍCULOS Y EQUIPO DE TRANSPORTE	0.00	0.00	0.00	0.00	0.00	0.00
	TOTAL DEPENDENCIA / ENTIDAD	16,945,808.92	-649,355.71	16,296,453.21	16,296,453.21	15,984,005.92	0.00

CUENTA PÚBLICA 2019

ESTADO ANALITICO DEL EJERCICIO DEL PRESUPUESTO DE EGRESOS

CLASIFICACION ECONOMICA (POR TIPO DE GASTO)

DEL 1º DE ENERO AL 31 DE DICIEMBRE



Cve	Concepto	Aprobado 1	Ampliaciones / Reducciones 2 = (3-1)	Modificado 3 = (1+2)	Devengado 4	Pagado 5	Subejercicio 6 = (3-4)
559	SECRETARIA EJECUTIVA DEL SISTEMA ESTATAL DE COMBATE A LA CORRUPCION						
1	GASTO CORRIENTE	16,945,808.92	-649,355.71	16,296,453.21	16,296,453.21	15,984,005.92	0.00
2	GASTO DE CAPITAL	0.00	0.00	0.00	0.00	0.00	0.00
	TOTAL DEPENDENCIA / ENTIDAD:	16,945,808.92	-649,355.71	16,296,453.21	16,296,453.21	15,984,005.92	0.00

CUENTA PÚBLICA 2019

ESTADO ANALITICO DEL EJERCICIO DEL PRESUPUESTO DE EGRESOS

CLASIFICACION ADMINISTRATIVA

DEL 1º DE ENERO AL 31 DE DICIEMBRE



Cve	Concepto	Aprobado 1	Ampliaciones / Reducciones 2= (3-1)	Modificado 3 = (1+2)	Devengado 4	Pagado Transferido 5	Subejercicio 6 = (3-4)
5	ORGANISMOS PÚBLICOS DESCENTRALIZADOS	16,945,808.92	-649,355.71	16,296,453.21	16,296,453.21	15,984,005.92	0.00
59	SECRETARIA EJECUTIVA DEL SISTEMA ESTATAL DE COMBATE A LA CORRUPCION	16,945,808.92	-649,355.71	16,296,453.21	16,296,453.21	15,984,005.92	0.00
	TOTAL DEL GASTO:	16,945,808.92	-649,355.71	16,296,453.21	16,296,453.21	15,984,005.92	0.00

CUENTA PÚBLICA 2019

ESTADO ANALITICO DEL EJERCICIO DEL PRESUPUESTO DE EGRESOS

CLASIFICACION FUNCIONAL (FINALIDAD Y FUNCION)

DEL 1º DE ENERO AL 31 DE DICIEMBRE



Cve	Concepto	Aprobado 1	Ampliaciones / Reducciones 2= (3-1)	Modificado 3 = (1+2)	Devengado 4	Pagado 5	Subejercicio 6 = (3-4)
559	SECRETARIA EJECUTIVA DEL SISTEMA ESTATAL DE COMBATE A LA CORRUPCION						
1	GOBIERNO	16,945,808.92	-649,355.71	16,296,453.21	16,296,453.21	15,984,005.92	0.00
8	OTROS SERVICIOS GENERALES	16,945,808.92	-649,355.71	16,296,453.21	16,296,453.21	15,984,005.92	0.00
	TOTAL DEPENDENCIA / ENTIDAD	16,945,808.92	-649,355.71	16,296,453.21	16,296,453.21	15,984,005.92	0.00



GOBIERNO DEL ESTADO
DE OAXACA



ENDEUDAMIENTO NETO
DEL 01 DE ENERO AL 31 DE DICIEMBRE DE 2019
(Pesos)

Identificación de Crédito o Instrumento	Contratación/Colocación	Amortización	Endeudamiento Neto
	A	B	C = A - B
Créditos Bancarios			
			0
			0
			0
			0
			0
			0
			0
			0
			0
			0
Total Créditos Bancarios	0	0	0
Otros Instrumentos de Deuda			
			0
			0
			0
			0
			0
			0
			0
			0
			0
Total Otros Instrumentos de Deuda	0	0	0
TOTAL	0	0	0

NO APLICA



GOBIERNO DEL ESTADO
DE OAXACA



INTERESES DE LA DEUDA
DEL 01 DE ENERO AL 31 DE DICIEMBRE DE 2019
(Pesos)

Identificación de Crédito o Instrumento	Devengado	Pagado
Créditos Bancarios		
Total de intereses de Créditos Bancarios		0
Otros Instrumentos de Deuda		
Total de intereses de Otros Instrumentos de Deuda	0	0
TOTAL	0	0

NO APLICA



GOBIERNO DEL ESTADO
DE OAXACA



INDICADORES DE POSTURA FISCAL
DEL 01 DE ENERO AL 31 DE DICIEMBRE DE 2019
(Pesos)

Concepto	Estimado	Devengado	Pagado ³
I. Ingresos Presupuestarios (I=1+2)	0	0	0
1. Ingresos del Gobierno de la Entidad Federativa ¹			
2. Ingresos del Sector Paraestatal ¹			
II. Egresos Presupuestarios (II=3+4)	0	0	0
3. Egresos del Gobierno de la Entidad Federativa ²			
4. Egresos del Sector Paraestatal ²			
III. Balance Presupuestario (Superávit o Déficit) (III = I - II)	0	0	0

Concepto	Estimado	Devengado	Pagado ³
III. Balance Presupuestario (Superávit o Déficit)	0	0	0
IV. Intereses, Comisiones y Gastos de la Deuda			
V. Balance Primario (Superávit o Déficit) (V= III - IV)	0	0	0

Concepto	Estimado	Devengado	Pagado ³
A. Financiamiento			
B. Amortización de la deuda			
C. Endeudamiento ó desendeudamiento (C = A - B)	0	0	0

1. Los Ingresos que se presentan son los ingresos presupuestarios totales sin incluir los ingresos por financiamientos. Los Ingresos del Gobierno de la Entidad Federativa corresponden a los del Poder Ejecutivo, Legislativo Judicial y Autónomos
2. Los egresos que se presentan son los egresos presupuestarios totales sin incluir los egresos por amortización. Los egresos del Gobierno de la Entidad Federativa corresponden a los del Poder Ejecutivo, Legislativo, Judicial y Órganos Autónomos
3. Para Ingresos se reportan los ingresos recaudados; para egresos se reportan los egresos pagados

CUENTA PÚBLICA 2019

ESTADO ANALITICO DEL EJERCICIO DEL PRESUPUESTO DE EGRESOS

RESUMEN POR PROGRAMA PRESUPUESTARIO

DEL 1º DE ENERO AL 31 DE DICIEMBRE



Concepto	Aprobado 1	Ampliaciones / Reducciones 2= (3-1)	Modificado 3 = (1+2)	Devengado 4	Pagado 5	Subejercicio 6 = (3-4)
5 ORGANISMOS PÚBLICOS DESCENTRALIZADOS	16,945,808.92	-649,355.71	16,296,453.21	16,296,453.21	15,984,005.92	0.00
59 SECRETARIA EJECUTIVA DEL SISTEMA ESTATAL DE COMBATE A LA CORRUPCION	16,945,808.92	-649,355.71	16,296,453.21	16,296,453.21	15,984,005.92	0.00
1 PROGRAMAS	16,945,808.92	-649,355.71	16,296,453.21	16,296,453.21	15,984,005.92	0.00
2 DESEMPEÑO DE LAS FUNCIONES	16,945,808.92	-649,355.71	16,296,453.21	16,296,453.21	15,984,005.92	0.00
TOTAL GENERAL	16,945,808.92	-649,355.71	16,296,453.21	16,296,453.21	15,984,005.92	0.00

REPORTE DE AVANCE DE GESTIÓN

UR 559 - SECRETARIA EJECUTIVA DEL SISTEMA ESTATAL DE COMBATE A LA CORRUPCIÓN

CUARTO TRIMESTRE 2019



OBJETIVO INSTITUCIONAL: -FUNGIR COMO ÓRGANO DE APOYO TÉCNICO DEL COMITÉ COORDINADOR DEL SISTEMA ESTATAL DE COMBATE A LA CORRUPCIÓN, A EFECTO DE PROVEERLE LA ASISTENCIA TÉCNICA ASÍ COMO LOS INSUMOS NECESARIOS PARA EL DESEMPEÑO DE SUS ATRIBUCIONES.

ALINEACIÓN PED:

EJE: 02-OAXACA MODERNO Y TRANSPARENTE

TEMA: 05-TRANSPARENCIA Y RENDICIÓN DE CUENTAS

OBJETIVO: 01-PROMOVER EN EL EJERCICIO DE LA GESTIÓN PÚBLICA LA PREVENCIÓN, PLANEACIÓN Y TRAZABILIDAD DE OBJETIVOS, A TRAVÉS DEL DISEÑO E IMPLEMENTACIÓN DE ESTRATEGIAS PARA EL ESTABLECIMIENTO Y CONSOLIDACIÓN DEL SISTEMA DE CONTROL INTERNO DENTRO DE LA ADMINISTRACIÓN PÚBLICA ESTATAL, ASÍ COMO LA IMPLEMENTACIÓN DEL SISTEMA ESTATAL ANTICORRUPCIÓN.

ESTRATEGIA: 01-PROPORCIONAR, MEDIANTE LA IMPLEMENTACIÓN DE LOS COMITÉS DE CONTROL INTERNO DE LAS DEPENDENCIAS, ENTIDADES Y ÓRGANOS AUXILIARES DEL PODER EJECUTIVO, LOS MECANISMOS QUE CONTRIBUYAN A MANTENER A LA ADMINISTRACIÓN PÚBLICA ESTATAL DENTRO DE LOS LÍMITES QUE LE HAN SIDO ATRIBUIDOS POR LOS ORDENAMIENTOS JURÍDICOS ADMINISTRATIVOS ESTABLECIDOS EN LOS PLANES Y PROGRAMAS DE GOBIERNO.

LÍNEAS DE ACCIÓN: 05-GARANTIZAR, DE ACUERDO CON SUS ATRIBUCIONES, EL CUMPLIMIENTO DE LAS OBLIGACIONES EN MATERIA DE TRANSPARENCIA EN EL MARCO DE LA PLATAFORMA DIGITAL ESTATAL DEL SISTEMA ESTATAL ANTICORRUPCIÓN. LO ANTERIOR, A TRAVÉS DE LA INFORMACIÓN REFERENTE A LA EVOLUCIÓN PATRIMONIAL, SERVIDORAS Y SERVIDORES PÚBLICOS SANCIONADOS, DENUNCIAS PÚBLICAS, FALTAS ADMINISTRATIVAS Y HECHOS DE CORRUPCIÓN, SEGÚN CORRESPONDA.

UE: 001-SECRETARIA EJECUTIVA DEL SISTEMA ESTATAL DE COMBATE A LA CORRUPCIÓN

MATRIZ DE INDICADORES PARA RESULTADOS:

FIN: PROMOVER EN EL EJERCICIO DE LA GESTIÓN PÚBLICA LA PREVENCIÓN, PLANEACIÓN Y TRAZABILIDAD DE OBJETIVOS, A TRAVÉS DEL DISEÑO E IMPLEMENTACIÓN DE ESTRATEGIAS PARA EL ESTABLECIMIENTO Y CONSOLIDACIÓN DEL SISTEMA DE CONTROL INTERNO DENTRO DE LA ADMINISTRACIÓN PÚBLICA ESTATAL, ASÍ COMO LA IMPLEMENTACIÓN DEL SISTEMA ESTATAL ANTICORRUPCIÓN.

PROPÓSITO: LA CIUDADANIA RECIBE SERVICIOS PÚBLICOS TRANSPARENTES DE SERVIDORES PÚBLICOS CON ACTUAR ETICO

COMPONENTE: 884-OPERACIÓN DEL COMITÉ COORDINADOR DEL SISTEMA ESTATAL DE COMBATE A LA CORRUPCIÓN
IMPLEMENTADA

ACTIVIDAD: 2037-CAPACITAR A LA SOCIEDAD CIVIL EN MATERIA DE COMBATE A LA CORRUPCIÓN

ESTRUCTURA PROGRAMATICA PRESUPUESTAL			
PROGRAMA	SUBPROGRAMA	PROYECTO	OBRA/ACTIVIDAD
165-PREVENCIÓN, SANCIÓN, TRANSPARENCIA, RENDICIÓN DE CUENTAS Y COMBATE A LA CORRUPCIÓN	09-IMPLEMENTACIÓN OPERATIVA DEL COMITÉ COORDINADOR DEL SISTEMA ESTATAL DE COMBATE A LA CORRUPCIÓN	000--	001-CAPACITACIÓN EN MATERIA DE COMBATE A LA CORRUPCIÓN

PRESUPUESTO ANUAL							
Aprobado	Ampliación	Reducción	Modificado	EJERCIDO T1	EJERCIDO T2	EJERCIDO T3	EJERCIDO T4
693,480.00	0.00	210,711.78	482,768.22	0.00	172,273.43	98,323.44	98,323.44
						TOTAL EJERCIDO AL TRIMESTRE VIGENTE	
						482,768.22	

PRESUPUESTO TRIMESTRAL DE LA ACTIVIDAD							
Aprobado	Modificado	Comprometido	Devengado	Ejercido	% de Ejercido Vs. Modificado		
153,096.00	98,323.44	98,323.44	98,323.44	98,323.44	100.00		

DATOS DEL INDICADOR							
Nombre :	PORCENTAJE DE CAPACITACIONES EN MATERIA DE COMBATE A LA CORRUPCIÓN REALIZADAS			Número de indicador :	2131		
Definición :	MIDE EL PORCENTAJE DE CAPACITACIONES EN MATERIA DE COMBATE A LA CORRUPCIÓN REALIZADAS						
Método de Cálculo :	(NÚMERO DE CAPACITACIONES EN MATERIA DE COMBATE A LA CORRUPCIÓN REALIZADAS / NÚMERO DE CAPACITACIONES EN MATERIA DE COMBATE A LA CORRUPCIÓN PROGRAMADAS) * 100						
Tipo	Dimensión	Frecuencia de Medición	Forma de cálculo del indicador	Tipo de Valor	Sentido Esperado		
GESTIÓN	EFICACIA	TRIMESTRAL	PORCENTAJE	FLUJO	ASCENDENTE		
MEDIOS DE VERIFICACIÓN / FUENTE INFORMACIÓN				SUPUESTO			
REGISTROS ADMINISTRATIVOS DISPONIBLES EN LA COORDINACIÓN DE PLATAFORMA DIGITAL Y VINCULACIÓN DE LA SECRETARIA EJECUTIVA DEL SISTEMA ESTATAL DE COMBATE A LA CORRUPCIÓN.				INTERÉS Y CULTURA DE LA SOCIEDAD CIVIL EN TEMAS DE COMBATE A LA CORRUPCIÓN.			

DATOS DE LA META							
Definición de la variable Meta:	1 - NÚMERO DE CAPACITACIONES EN MATERIA DE COMBATE A LA CORRUPCIÓN REALIZADAS						
Unidad de medida:	25 - NÚMERO						

LÍNEA BASE DEL INDICADOR				VALOR PROGRAMADO ANUAL			
AÑO	2018	VALOR	0.00	AÑO	2019	VALOR	12.00

AVANCE TRIMESTRAL							
METAS	1er.TRIMESTRE	2o.TRIMESTRE	3er.TRIMESTRE	4o.TRIMESTRE	CUMPLIMIENTO DE METAS		
PROGRAMADA	0.00	6.00	0.00	6.00	T1+T2+T3+T4	12.00	
PROGRAMACIÓN ACTUALIZADA	0.00	6.00	0.00	6.00	T1+T2+T3+T4	12.00	
ALCANZADA	0.00	6.00	3.00	3.00	T1+T2+T3+T4	12.00	
PORCENTAJE ALCANZADO TRIMESTRAL		100.00		50.00	PORCENTAJE ALCANZADO ANUAL	100.00	

PORCENTAJE DE CUMPLIMIENTO ALCANZADO EN EL TRIMESTRE: 25.00 %

JEFE ADMINISTRATIVO
C.P. ERICK FERIA SANCHEZ
JEFE DE LA UNIDAD ADMINISTRATIVA

TITULAR DE LA DEPENDENCIA/ENTIDAD
C.P. EUGENIO ALBERTO GARCIA HERNANDEZ
SECRETARIO TECNICO

REPORTE DE AVANCE DE GESTIÓN

UR 559 - SECRETARIA EJECUTIVA DEL SISTEMA ESTATAL DE COMBATE A LA CORRUPCIÓN

CUARTO TRIMESTRE 2019

ALINEACIÓN PED:

ESTRATEGIA: 01-PROPORCIONAR, MEDIANTE LA IMPLEMENTACIÓN DE LOS COMITÉS DE CONTROL INTERNO DE LAS DEPENDENCIAS, ENTIDADES Y ORGANOS AUXILIARES DEL PODER EJECUTIVO, LOS MECANISMOS QUE CONTRIBUYAN A MANTENER A LA ADMINISTRACIÓN PÚBLICA ESTATAL DENTRO DE LOS LÍMITES QUE LE HAN SIDO ATRIBUIDOS POR LOS ORDENAMIENTOS JURÍDICOS ADMINISTRATIVOS ESTABLECIDOS EN LOS PLANES Y PROGRAMAS DE GOBIERNO.

LÍNEAS DE ACCIÓN: 05-GARANTIZAR, DE ACUERDO CON SUS ATRIBUCIONES, EL CUMPLIMIENTO DE LAS OBLIGACIONES EN MATERIA DE TRANSPARENCIA EN EL MARCO DE LA PLATAFORMA DIGITAL ESTATAL DEL SISTEMA ESTATAL ANTICORRUPCIÓN, LO ANTERIOR, A TRAVÉS DE LA INFORMACIÓN REFERENTE A LA EVOLUCIÓN PATRIMONIAL, SERVIDORAS Y SERVIDORES PÚBLICOS SANCIONADOS, DENUNCIAS PÚBLICAS, FALTAS ADMINISTRATIVAS Y HECHOS DE CORRUPCIÓN, SEGÚN CORRESPONDA.

UE: 001-SECRETARIA EJECUTIVA DEL SISTEMA ESTATAL DE COMBATE A LA CORRUPCIÓN

MATRIZ DE INDICADORES PARA RESULTADOS:

COMPONENTE: 884-OPERACIÓN DEL COMITÉ COORDINADOR DEL SISTEMA ESTATAL DE COMBATE A LA CORRUPCIÓN IMPLEMENTADA

ACTIVIDAD: 2038-IMPLEMENTAR LA PLATAFORMA DIGITAL ESTATAL

ESTRUCTURA PROGRAMATICA PRESUPUESTAL			
PROGRAMA	SUBPROGRAMA	PROYECTO	OBRA/ACTIVIDAD
165-PREVENCIÓN, SANCIÓN, TRANSPARENCIA, RENDICIÓN DE CUENTAS Y COMBATE A LA CORRUPCIÓN	09-IMPLEMENTACIÓN OPERATIVA DEL COMITÉ COORDINADOR DEL SISTEMA ESTATAL DE COMBATE A LA CORRUPCIÓN	000--	002-DESARROLLO POR ETAPAS DE LA PLATAFORMA DIGITAL DEL SISTEMA ESTATAL DE COMBATE A LA CORRUPCIÓN

PRESUPUESTO ANUAL							
Aprobado	Ampliación	Reducción	Modificado	EJERCIDO T1	EJERCIDO T2	EJERCIDO T3	EJERCIDO T4
13,889,607.57	1,167,753.79	1,530,863.19	13,526,498.17	2,906,446.09	3,468,169.04	3,564,131.31	3,564,131.31
TOTAL EJERCIDO AL TRIMESTRE VIGENTE							13,526,498.17

PRESUPUESTO TRIMESTRAL DE LA ACTIVIDAD					
Aprobado	Modificado	Comprometido	Devengado	Ejercido	% de Ejercido Vs. Modificado
3,580,458.26	3,564,131.31	3,564,131.31	3,564,131.31	3,564,131.31	100.00

DATOS DEL INDICADOR

Nombre : PORCENTAJE DE AVANCE EN LA IMPLEMENTACIÓN DE LA PLATAFORMA DIGITAL ESTATAL **Número de indicador :** 2134

Definición : MIDE EL PORCENTAJE DE AVANCE EN LA IMPLEMENTACIÓN DE LA PLATAFORMA DIGITAL ESTATAL

Método de Cálculo : (NÚMERO DE ETAPAS IMPLEMENTADAS DE LA PLATAFORMA / NÚMERO DE ETAPAS DE LA PLATAFORMA DIGITAL PROGRAMADAS) * 100

Tipo	Dimensión	Frecuencia de Medición	Forma de cálculo del indicador	Tipo de Valor	Sentido Esperado
GESTIÓN	EFICACIA	TRIMESTRAL	PORCENTAJE	FLUJO	ASCENDENTE

MEDIOS DE VERIFICACIÓN / FUENTE INFORMACIÓN
LINK DE LA PÁGINA: WWW.COMBATE A LA CORRUPCIÓN OAXACA.COM

SUPUESTO
LAS CONDICIONES TECNOLÓGICAS SEAN SATISFACTORIAS PARA EL DESARROLLO DE LA PLATAFORMA.

DATOS DE LA META

Definición de la variable Meta: 1 - NÚMERO DE AVANCE EN LA IMPLEMENTACIÓN DE LA PLATAFORMA DIGITAL ESTATAL

Unidad de medida: 25 - NÚMERO

LÍNEA BASE DEL INDICADOR				VALOR PROGRAMADO ANUAL			
AÑO	2018	VALOR	0.00	AÑO	2019	VALOR	2.00
AVANCE TRIMESTRAL							
METAS	1er.TRIMESTRE	2o.TRIMESTRE	3er.TRIMESTRE	4o.TRIMESTRE	CUMPLIMIENTO DE METAS		
PROGRAMADA	0.00	1.00	0.00	1.00	T1+T2+T3+T4	2.00	
PROGRAMACIÓN ACTUALIZADA	0.00	1.00	0.00	1.00	T1+T2+T3+T4	2.00	
ALCANZADA	0.00	1.00	1.00	1.00	T1+T2+T3+T4	3.00	
PORCENTAJE ALCANZADO TRIMESTRAL		100.00		100.00	PORCENTAJE ALCANZADO ANUAL	150.00	

PORCENTAJE DE CUMPLIMIENTO ALCANZADO EN EL TRIMESTRE: 50.00 %

JEFE ADMINISTRATIVO
C.P. ERICK FERIA SANCHEZ
JEFE DE LA UNIDAD ADMINISTRATIVA

TITULAR DE LA DEPENDENCIA/ENTIDAD
C.P. EUGENIO ALBERTO GARCIA HERNANDEZ
SECRETARIO TECNICO

REPORTE DE AVANCE DE GESTIÓN

UR 559 - SECRETARIA EJECUTIVA DEL SISTEMA ESTATAL DE COMBATE A LA CORRUPCIÓN

CUARTO TRIMESTRE 2019

ALINEACIÓN PED:

ESTRATEGIA: 01-PROPORCIONAR, MEDIANTE LA IMPLEMENTACIÓN DE LOS COMITÉS DE CONTROL INTERNO DE LAS DEPENDENCIAS, ENTIDADES Y ÓRGANOS AUXILIARES DEL PODER EJECUTIVO, LOS MECANISMOS QUE CONTRIBUYAN A MANTENER A LA ADMINISTRACIÓN PÚBLICA ESTATAL DENTRO DE LOS LÍMITES QUE LE HAN SIDO ATRIBUIDOS POR LOS ORDENAMIENTOS JURÍDICOS ADMINISTRATIVOS ESTABLECIDOS EN LOS PLANES Y PROGRAMAS DE GOBIERNO.

LÍNEAS DE ACCIÓN: 05-GARANTIZAR, DE ACUERDO CON SUS ATRIBUCIONES, EL CUMPLIMIENTO DE LAS OBLIGACIONES EN MATERIA DE TRANSPARENCIA EN EL MARCO DE LA PLATAFORMA DIGITAL ESTATAL DEL SISTEMA ESTATAL ANTICORRUPCIÓN. LO ANTERIOR, A TRAVÉS DE LA INFORMACIÓN REFERENTE A LA EVOLUCIÓN PATRIMONIAL, SERVIDORAS Y SERVIDORES PÚBLICOS SANCIONADOS, DENUNCIAS PÚBLICAS, FALTAS ADMINISTRATIVAS Y HECHOS DE CORRUPCIÓN, SEGÚN CORRESPONDA.

UE: 001-SECRETARIA EJECUTIVA DEL SISTEMA ESTATAL DE COMBATE A LA CORRUPCIÓN

MATRIZ DE INDICADORES PARA RESULTADOS:

COMPONENTE: 884-OPERACIÓN DEL COMITÉ COORDINADOR DEL SISTEMA ESTATAL DE COMBATE A LA CORRUPCIÓN IMPLEMENTADA

ACTIVIDAD: 2039-GENERAR POLÍTICA PÚBLICA INTEGRAL EN MATERIA DE COMBATE A LA CORRUPCIÓN

ESTRUCTURA PROGRAMÁTICA PRESUPUESTAL			
PROGRAMA	SUBPROGRAMA	PROYECTO	OBRA/ACTIVIDAD
165-PREVENCIÓN, SANCIÓN, TRANSPARENCIA, RENDICIÓN DE CUENTAS Y COMBATE A LA CORRUPCIÓN	09-IMPLEMENTACIÓN OPERATIVA DEL COMITÉ COORDINADOR DEL SISTEMA ESTATAL DE COMBATE A LA CORRUPCIÓN	000--	003-GENERACIÓN DE POLÍTICAS PÚBLICAS INTEGRALES DEL SISTEMA ESTATAL DE COMBATE A LA CORRUPCIÓN

PRESUPUESTO ANUAL							
Aprobado	Ampliación	Reducción	Modificado	EJERCIDO T1	EJERCIDO T2	EJERCIDO T3	EJERCIDO T4
2,362,721.35	540,723.64	616,258.17	2,287,186.82	372,386.67	483,370.98	847,627.05	847,627.05
TOTAL EJERCIDO AL TRIMESTRE VIGENTE							2,287,186.82

PRESUPUESTO TRIMESTRAL DE LA ACTIVIDAD					
Aprobado	Modificado	Comprometido	Devengado	Ejercido	% de Ejercido Vs. Modificado
618,684.11	847,627.05	847,627.05	847,627.05	847,627.05	100.00

DATOS DEL INDICADOR					
Nombre :	PORCENTAJE DE GENERACIÓN DE POLÍTICAS PÚBLICAS INTEGRALES			Número de indicador :	2137
Definición :	MIDE EL PORCENTAJE DE GENERACIÓN DE POLÍTICAS PÚBLICAS INTEGRALES				
Método de Cálculo :	(NÚMERO DE GENERACIÓN DE POLÍTICAS PÚBLICAS INTEGRALES IMPLEMENTADAS / NÚMERO DE GENERACIÓN DE POLÍTICAS PÚBLICAS INTEGRALES PROPUESTAS) * 100				
Tipo	Dimensión	Frecuencia de Medición	Forma de cálculo del indicador	Tipo de Valor	Sentido Esperado
GESTIÓN	EFICACIA	TRIMESTRAL	PORCENTAJE	FLUJO	ASCENDENTE

MEDIOS DE VERIFICACIÓN / FUENTE INFORMACIÓN	SUPUESTO
ACTAS DE COMITÉ DE APROBACIÓN DE LAS POLÍTICAS PÚBLICAS INTEGRALES DISPONIBLES EN LA COORDINACIÓN DE NORMATIVIDAD, RIESGOS Y POLÍTICAS PÚBLICAS DE LA SECRETARÍA EJECUTIVA DEL SISTEMA ESTATAL DE COMBATE A LA CORRUPCIÓN LINK DE LA PÁGINA: WWW.COMBATE A LA CORRUPCIÓN OAXACA.COM	EXISTENCIA DE CONSENSO ENTRE LOS ENTES PÚBLICOS INTEGRANTES DEL SISTEMA ESTATAL DE COMBATE A LA CORRUPCIÓN.

DATOS DE LA META			
Definición de la variable Meta:	1 - NÚMERO DE GENERACIÓN DE POLÍTICAS PÚBLICAS INTEGRALES		
Unidad de medida:	25 - NÚMERO		

LÍNEA BASE DEL INDICADOR				VALOR PROGRAMADO ANUAL			
AÑO	2018	VALOR	0.00	AÑO	2019	VALOR	2.00

AVANCE TRIMESTRAL							
METAS	1er.TRIMESTRE	2o.TRIMESTRE	3er.TRIMESTRE	4o.TRIMESTRE	CUMPLIMIENTO DE METAS		
PROGRAMADA	0.00	1.00	0.00	1.00	T1+T2+T3+T4	2.00	
PROGRAMACIÓN ACTUALIZADA	0.00	1.00	0.00	1.00	T1+T2+T3+T4	2.00	
ALCANZADA	0.00	1.00	1.00	1.00	T1+T2+T3+T4	3.00	
PORCENTAJE ALCANZADO TRIMESTRAL		100.00		100.00	PORCENTAJE ALCANZADO ANUAL	150.00	

PORCENTAJE DE CUMPLIMIENTO ALCANZADO EN EL TRIMESTRE: 50.00 %

JEFE ADMINISTRATIVO
C.P. ERICK FERIA SANCHEZ
JEFE DE LA UNIDAD ADMINISTRATIVA

TITULAR DE LA DEPENDENCIA/ENTIDAD
C.P. EUGENIO ALBERTO GARCIA HERNANDEZ
SECRETARIO TECNICO



GOBIERNO DEL ESTADO
DE OAXACA



PROGRAMAS Y PROYECTOS DE INVERSION

NO APLICA



GOBIERNO DEL ESTADO
DE OAXACA



RELACION DE BIENES INMUEBLES QUE COMPONEN EL PATRIMONIO
DEL 01 DE ENERO AL 31 DE DICIEMBRE DE 2019
(Pesos)

CUENTA	DESCRIPCIÓN DEL BIEN	Saldo Final
12310	TERRENOS	0
12330	EDIFICIOS NO RESIDENCIALES	0
12351	EDIFICACIÓN HABITACIONAL EN PROCESO	0
12352	EDIFICACIÓN NO HABITACIONAL EN PROCESO	0
12353	CONSTRUCCIÓN DE OBRAS PARA EL ABASTECIMIENTO DE AGUA, PETRÓLEO, GAS, ELECTRICIDAD Y TELECOMUNICACION	0
12354	DIVISIÓN DE TERRENOS Y CONSTRUCCIÓN DE OBRAS DE URBANIZACIÓN EN PROCESO	0
12355	CONSTRUCCIÓN DE VÍAS DE COMUNICACIÓN EN PROCESO	0
12356	OTRAS CONSTRUCCIONES DE INGENIERÍA CIVIL U OBRA PESADA EN PROCESO	0
12357	INSTALACIONES Y EQUIPAMIENTO EN CONSTRUCCIONES EN PROCESO	0
12359	TRABAJOS DE ACABADOS EN EDIFICACIONES Y OTROS TRABAJOS ESPECIALIZADOS EN PROCESO	0
12361	EDIFICACIÓN HABITACIONAL EN PROCESO	0
12362	EDIFICACIÓN NO HABITACIONAL EN PROCESO	0
12363	CONSTRUCCIÓN DE OBRAS PARA EL ABASTECIMIENTO DE AGUA, PETRÓLEO, GAS, ELECTRICIDAD Y TELECOMUNICACION	0
12364	DIVISIÓN DE TERRENOS Y CONSTRUCCIÓN DE OBRAS DE URBANIZACIÓN	0
12365	CONSTRUCCIÓN DE VÍAS DE COMUNICACIÓN EN PROCESO	0
12366	OTRAS CONSTRUCCIONES DE INGENIERÍA CIVIL U OBRA PESADA EN PROCESO	0
12367	INSTALACIONES Y EQUIPAMIENTO EN CONSTRUCCIONES EN PROCESO	0
12369	TRABAJOS DE ACABADOS EN EDIFICACIONES Y OTROS TRABAJOS ESPECIALIZADOS EN PROCESO	0
12390	OTROS BIENES INMUEBLES	0
	SUMA TOTAL:	0



GOBIERNO DEL ESTADO
DE OAXACA



RELACION DE BIENES MUEBLES QUE COMPONEN EL PATRIMONIO
DEL 01 DE ENERO AL 31 DE DICIEMBRE DE 2019
(Pesos)

CUENTA	DESCRIPCIÓN DEL BIEN	Saldo Final
12411	MUEBLES DE OFICINA Y ESTANTERÍA	0
12412	MUEBLES, EXCEPTO DE OFICINA Y ESTANTERÍA	0
12413	EQUIPO DE CÓMPUTO Y DE TECNOLOGÍAS DE LA INFORMACIÓN	383,380
12419	OTROS MOBILIARIOS Y EQUIPOS DE ADMINISTRACIÓN	0
12421	EQUIPOS Y APARATOS AUDIOVISUALES	17,980
12422	APARATOS DEPORTIVOS	0
12423	CÁMARAS FOTOGRÁFICAS Y DE VIDEO	0
12429	OTRO MOBILIARIO Y EQUIPO EDUCACIONAL Y RECREATIVO	0
12431	EQUIPO MÉDICO Y DE LABORATORIO	0
12432	INSTRUMENTAL MÉDICO Y DE LABORATORIO	0
12441	AUTOMÓVILES Y CAMIONES	380,800
12443	EQUIPO AEROESPACIAL	0
12445	EMBARCACIONES	0
12449	OTROS EQUIPOS DE TRANSPORTE	0
12450	EQUIPO DE DEFENSA Y SEGURIDAD	0
12461	MAQUINARIA Y EQUIPO AGROPECUARIO	0
12462	MAQUINARIA Y EQUIPO INDUSTRIAL	0
12463	MAQUINARIA Y EQUIPO DE CONSTRUCCIÓN	0
12464	SISTEMAS DE AIRE ACONDICIONADO, CALEFACCIÓN Y DE REFRIGERACIÓN INDUSTRIAL Y COMERCIAL	0
12465	EQUIPO DE COMUNICACIÓN Y TELECOMUNICACIÓN	0
12466	EQUIPOS DE GENERACIÓN ELÉCTRICA, APARATOS Y ACCESORIOS ELÉCTRICOS	0
12467	HERRAMIENTAS Y MÁQUINAS-HERRAMIENTA	0
12469	OTROS EQUIPOS	0
12471	BIENES ARTÍSTICOS, CULTURALES Y CIENTÍFICOS	0
12483	AVES	0
12484	OVINOS Y CAPRINOS	0
12486	EQUINOS	0
12487	ESPECIES MENORES Y DE ZOOLOGICO	0
12488	ÁRBOLES Y PLANTAS	0
12489	OTROS ACTIVOS BIOLÓGICOS	0
	SUMA TOTAL:	782,160



GOBIERNO DEL ESTADO
DE OAXACA



RELACION DE CUENTAS BANCARIAS PRODUCTIVAS ESPECIFICAS
DEL 01 DE ENERO AL 31 DE DICIEMBRE DE 2019

FONDO, PROGRAMA O CONVENIO	DATOS DE LA CUENTA BANCARIA		
	INSTITUCION BANCARIA	NUMERO DE CUENTA	FECHA DE APERTURA

NO APLICA



GOBIERNO DEL ESTADO
DE OAXACA



RELACIÓN DE ESQUEMAS BURSÁTILES Y COBERTURAS FINANCIERAS

NO APLICA



GOBIERNO DEL ESTADO
DE OAXACA



Montos pagados por ayudas y subsidios
Del 01 de Enero al 31 de Diciembre de 2019

Concepto	Ayuda	Subsidio	Sector (económico o social)	Beneficiario	CURP	RFC	Monto Pagado

NO APLICA

SECRETARÍA EJECUTIVA DEL SISTEMA ESTATAL DE COMBATE A LA CORRUPCIÓN
Estado de Situación Financiera Detallado - LDF
Al 31 de diciembre de 2018 y al 31 de diciembre de 2019
(PESOS)

Concepto	31 de diciembre de 2019	31 de diciembre de 2018	Concepto	31 de diciembre de 2019	31 de diciembre de 2018
ACTIVO			PASIVO		
Activo Circulante			Pasivo Circulante		
Efectivo y Equivalentes	125,633	107,345	Cuentas por Pagar a Corto Plazo	438,080	1,151,233
Efectivo	0	0	Servicios Personales por Pagar a Corto Plazo	0	0
Bancos/Tesorería	0	0	Proveedores por Pagar a Corto Plazo	0	968,983
Bancos/Dependencias y Otros	125,633	107,345	Contratistas por Obras Públicas por Pagar a Corto Plazo	0	0
Inversiones Temporales (Hasta 3 meses)	0	0	Participaciones y Aportaciones por Pagar a Corto Plazo	0	0
Fondos con Afectación Específica	0	0	Transferencias Otorgadas por Pagar a Corto Plazo	312,447	69,037
Depósitos de Fondos de Terceros en Garantía y/o Administración	0	0	Intereses, Comisiones y Otros Gastos de la Deuda Pública por Pagar a Corto Plazo	0	0
Otros Efectivos y Equivalentes	0	0	Retenciones y Contribuciones por Pagar a Corto Plazo	125,633	113,210
Derechos a Recibir Efectivo o Equivalentes	312,447	1,043,888	Devoluciones de la Ley de Ingresos por Pagar a Corto Plazo	0	0
Inversiones Financieras de Corto Plazo	0	0	Otras Cuentas por Pagar a Corto Plazo	0	3
Cuentas por Cobrar a Corto Plazo	0	0	Documentos por Pagar a Corto Plazo	0	0
Deudores Diversos por Cobrar a Corto Plazo	312,447	1,043,888	Documentos Comerciales por Pagar a Corto Plazo	0	0
Ingresos por Recuperar a Corto Plazo	0	0	Documentos con Contratistas por Obras Públicas por Pagar a Corto Plazo	0	0
Deudores por Anticipos de la Tesorería a Corto Plazo	0	0	Otros Documentos por Pagar a Corto Plazo	0	0
Préstamos Otorgados a Corto Plazo	0	0	Porción a Corto Plazo de la Deuda Pública a Largo Plazo	0	0
Otros Derechos a Recibir Efectivo o Equivalentes a Corto Plazo	0	0	Porción a Corto Plazo de la Deuda Pública	0	0
Derechos a Recibir Bienes o Servicios	0	0	Porción a Corto Plazo de Arrendamiento Financiero	0	0
Anticipo a Proveedores por Adquisición de Bienes y Prestación de Servicios a Corto Plazo	0	0	Títulos y Valores a Corto Plazo	0	0
Anticipo a Proveedores por Adquisición de Bienes Inmuebles y Muebles a Corto Plazo	0	0	Pasivos Diferidos a Corto Plazo	0	0
Anticipo a Proveedores por Adquisición de Bienes Intangibles a Corto Plazo	0	0	Ingresos Cobrados por Adelantado a Corto Plazo	0	0
Anticipo a Contratistas por Obras Públicas a Corto Plazo	0	0	Intereses Cobrados por Adelantado a Corto Plazo	0	0
Otros Derechos a Recibir Bienes o Servicios a Corto Plazo	0	0	Otros Pasivos Diferidos a Corto Plazo	0	0
Inventarios	0	0	Fondos y Bienes de Terceros en Garantía y/o Administración a Corto Plazo	0	0
Inventario de Mercancías para Venta	0	0	Fondos en Garantía a Corto Plazo	0	0
Inventario de Mercancías Terminadas	0	0	Fondos en Administración a Corto Plazo	0	0
Inventario de Mercancías en Proceso de Elaboración	0	0	Fondos Contingentes a Corto Plazo	0	0
Inventario de Materias Primas, Materiales y Suministros para Producción	0	0	Fondos de Fideicomisos, Mandatos y Contratos Análogos a Corto Plazo	0	0
Bienes en Tránsito	0	0	Otros Fondos de Terceros en Garantía y/o Administración a Corto Plazo	0	0
Almacenes	0	0	Valores y Bienes en Garantía a Corto Plazo	0	0
Estimación por Pérdida o Deterioro de Activos Circulantes	0	0	Provisiones a Corto Plazo	0	0
Estimaciones para Cuentas Incobrables por Derechos a Recibir Efectivo o Equivalentes	0	0	Provisión para Demandas y Juicios a Corto Plazo	0	0
Estimación por Deterioro de Inventarios	0	0	Provisión para Contingencias a Corto Plazo	0	0
Otros Activos Circulantes	0	0	Otras Provisiones a Corto Plazo	0	0
Valores en Garantía	0	0	Otros Pasivos a Corto Plazo	0	0
Bienes en Garantía (excluye depósitos de fondos)	0	0	Ingresos por Clasificar	0	0
Bienes Derivados de Embargos, Decomisos, Aseguramientos y Dación en Pago	0	0	Recaudación por Participar	0	0
Adquisición con Fondos de Terceros	0	0	Otros Pasivos Circulantes	0	0
Total de Activos Circulantes	438,080	1,151,233	Total de Pasivos Circulantes	438,080	1,151,233
Activo No Circulante			Pasivo No Circulante		
Inversiones Financieras a Largo Plazo	0	0	Cuentas por Pagar a Largo Plazo	0	0
Derechos a Recibir Efectivo o Equivalentes a Largo Plazo	0	0	Documentos por Pagar a Largo Plazo	0	0
Bienes Inmuebles, Infraestructura y Construcciones en Proceso	0	0	Deuda Pública a Largo Plazo	0	0
Bienes Muebles	782,160	968,983	Pasivos Diferidos a Largo Plazo	0	0
Activos Intangibles	0	0	Fondos y Bienes de Terceros en Garantía y/o en Administración a Largo Plazo	0	0
Depreciación, Deterioro y Amortización Acumulada de Bienes	-150,164	0	Provisiones a Largo Plazo	0	0
Activos Diferidos	0	0	Total de Pasivos No Circulantes	0	0
Estimación por Pérdida o Deterioro de Activos no Circulantes	0	0	Total del Pasivo	438,080	1,151,233
Otros Activos no Circulantes	0	0			
Total de Activos No Circulantes	631,996	968,983	HACIENDA PÚBLICA/PATRIMONIO		
Total del Activo	1,070,076	2,120,216	Hacienda Pública/Patrimonio Contribuido	0	0
			Aportaciones	0	0
			Donaciones de Capital	0	0
			Actualización de la Hacienda Pública/Patrimonio	0	0
			Hacienda Pública/Patrimonio Generado	631,996	968,983
			Resultados del Ejercicio (Ahorro/ Desahorro)	-150,164	968,983
			Resultados de Ejercicios Anteriores	782,160	0
			Revalúos	0	0
			Reservas	0	0
			Rectificaciones de Resultados de Ejercicios Anteriores	0	0
			Exceso o Insuficiencia en la Actualización de la Hacienda Pública/Patrimonio	0	0
			Resultado por Posición Monetaria	0	0
			Resultado por Tenencia de Activos no Monetarios	0	0
			Total Hacienda Pública/Patrimonio	631,996	968,983
			Total del Pasivo y Hacienda Pública/Patrimonio	1,070,076	2,120,216

SECRETARÍA EJECUTIVA DEL SISTEMA ESTATAL DE COMBATE A LA CORRUPCIÓN
Balance Presupuestario - LDF
Del 1 de enero al 31 de diciembre de 2019
(PESOS)

Concepto	Estimado/ Aprobado	Devengado	Recaudado/ Pagado
A. Ingresos Totales (A = A1+A2+A3)	16,945,809	16,296,453	15,984,006
A1. Ingresos de Libre Disposición	16,945,809	16,296,453	15,984,006
A2. Transferencias Federales Etiquetadas	0	0	0
A3. Financiamiento Neto	0	0	0
B. Egresos Presupuestarios¹ (B = B1+B2)	16,945,809	16,296,453	15,984,006
B1. Gasto No Etiquetado (sin incluir Amortización de la Deuda Pública)	16,945,809	16,296,453	15,984,006
B2. Gasto Etiquetado (sin incluir Amortización de la Deuda Pública)	0	0	0
C. Remanentes del Ejercicio Anterior (C = C1 + C2)		0	0
C1. Remanentes de Ingresos de Libre Disposición aplicados en el periodo			
C2. Remanentes de Transferencias Federales Etiquetadas aplicados en el periodo			
I. Balance Presupuestario (I = A - B + C)	0	0	0
II. Balance Presupuestario sin Financiamiento Neto (II = I - A3)	0	0	0
III. Balance Presupuestario sin Financiamiento Neto y sin Remanentes del Ejercicio Anterior (III = II - C)	0	0	0

Concepto	Aprobado	Devengado	Pagado
E. Intereses, Comisiones y Gastos de la Deuda (E = E1+E2)	0	0	0
E1. Intereses, Comisiones y Gastos de la Deuda con Gasto No Etiquetado	0	0	0
E2. Intereses, Comisiones y Gastos de la Deuda con Gasto Etiquetado	0	0	0
IV. Balance Primario (IV = III + E)	0	0	0

Concepto	Estimado/ Aprobado	Devengado	Recaudado/ Pagado
F. Financiamiento (F = F1 + F2)	0	0	0
F1. Financiamiento con Fuente de Pago de Ingresos de Libre Disposición	0	0	0
F2. Financiamiento con Fuente de Pago de Transferencias Federales Etiquetadas	0	0	0
G. Amortización de la Deuda (G = G1 + G2)	0	0	0
G1. Amortización de la Deuda Pública con Gasto No Etiquetado	0	0	0
G2. Amortización de la Deuda Pública con Gasto Etiquetado	0	0	0
A3. Financiamiento Neto (A3 = F - G)	0	0	0

Concepto	Estimado/ Aprobado	Devengado	Recaudado/ Pagado
A1. Ingresos de Libre Disposición	16,945,809	16,296,453	15,984,006
A3.1 Financiamiento Neto con Fuente de Pago de Ingresos de Libre Disposición (A3.1 = F1 - G1)	0	0	0
F1. Financiamiento con Fuente de Pago de Ingresos de Libre Disposición	0	0	0
G1. Amortización de la Deuda Pública con Gasto No Etiquetado	0	0	0
B1. Gasto No Etiquetado (sin incluir Amortización de la Deuda Pública)	16,945,809	16,296,453	15,984,006
C1. Remanentes de Ingresos de Libre Disposición aplicados en el periodo			
V. Balance Presupuestario de Recursos Disponibles (V = A1 + A3.1 - B1 + C1)	0	0	0
VI. Balance Presupuestario de Recursos Disponibles sin Financiamiento Neto (VI = V - A3.1)	0	0	0

Concepto	Estimado/ Aprobado	Devengado	Recaudado/ Pagado
A2. Transferencias Federales Etiquetadas			
A3.2 Financiamiento Neto con Fuente de Pago de Transferencias Federales Etiquetadas (A3.2 = F2 - G2)	0	0	0
F2. Financiamiento con Fuente de Pago de Transferencias Federales	0	0	0
G2. Amortización de la Deuda Pública con Gasto Etiquetado	0	0	0
B2. Gasto Etiquetado (sin incluir Amortización de la Deuda Pública)	0	0	0
C2. Remanentes de Transferencias Federales Etiquetadas aplicados en el periodo			
VII. Balance Presupuestario de Recursos Etiquetados (VII = A2 + A3.2 - B2 + C2)	0	0	0
VIII. Balance Presupuestario de Recursos Etiquetados sin Financiamiento Neto (VIII = VII - A3.2)	0	0	0

SECRETARÍA EJECUTIVA DEL SISTEMA ESTATAL DE COMBATE A LA CORRUPCIÓN
Estado Analítico de Ingreso Detallado - LDF
Del 1 de enero al 31 de diciembre de 2019
(PESOS)

Concepto	Ingreso					Diferencia
	Estimado	Ampliaciones/ (Reducciones)	Modificado	Devengado	Recaudado	
Ingresos de Libre Disposición						
A. Impuestos	0	0	0	0	0	0
B. Cuotas y Aportaciones de Seguridad Social	0	0	0	0	0	0
C. Contribuciones de Mejoras	0	0	0	0	0	0
D. Derechos	0	0	0	0	0	0
E. Productos	0	0	0	0	0	0
F. Aprovechamientos	0	0	0	0	0	0
G. Ingresos por Ventas de Bienes y Servicios	0	0	0	0	0	0
H. Participaciones (H=h1+h2+h3+h4+h5+h6+h7+h8+h9+h10+h11)	0	0	0	0	0	0
h1) Fondo General de Participaciones	0	0	0	0	0	0
h2) Fondo de Fomento Municipal	0	0	0	0	0	0
h3) Fondo de Fiscalización y Recaudación	0	0	0	0	0	0
h4) Fondo de Compensación	0	0	0	0	0	0
h5) Fondo de Extracción de Hidrocarburos	0	0	0	0	0	0
h6) Impuesto Especial Sobre Producción y Servicios	0	0	0	0	0	0
h7) 0.136% de la Recaudación Federal Participable	0	0	0	0	0	0
h8) 3.17% Sobre Extracción de Petróleo	0	0	0	0	0	0
h9) Gasolinas y Diésel	0	0	0	0	0	0
h10) Fondo del Impuesto Sobre la Renta	0	0	0	0	0	0
h11) Fondo de Estabilización de los Ingresos de las Entidades Federativas	0	0	0	0	0	0
I. Incentivos Derivados de la Colaboración Fiscal (I=i1+i2+i3+i4+i5)	0	0	0	0	0	0
i1) Tenencia o Uso de Vehículos	0	0	0	0	0	0
i2) Fondo de Compensación ISAN	0	0	0	0	0	0
i3) Impuesto Sobre Automóviles Nuevos	0	0	0	0	0	0
i4) Fondo de Compensación de Repecos-Intermedios	0	0	0	0	0	0
i5) Otros Incentivos Económicos	0	0	0	0	0	0
J. Transferencias	16,945,809	-649,356	16,296,453	16,296,453	15,984,006	0
K. Convenios	0	0	0	0	0	0
k1) Otros Convenios y Subsidios	0	0	0	0	0	0
L. Otros Ingresos de Libre Disposición (L=l1+l2)	0	0	0	0	0	0
l1) Participaciones en Ingresos Locales	0	0	0	0	0	0
l2) Otros Ingresos de Libre Disposición	0	0	0	0	0	0
I. Total de Ingresos de Libre Disposición (I=A+B+C+D+E+F+G+H+I+J+K+L)	16,945,809	-649,356	16,296,453	16,296,453	15,984,006	0
Ingresos Excedentes de Ingresos de Libre Disposición						
Transferencias Federales Etiquetadas						
A. Aportaciones (A=a1+a2+a3+a4+a5+a6+a7+a8)	0	0	0	0	0	0
a1) Fondo de Aportaciones para la Nómina Educativa y Gasto Operativo	0	0	0	0	0	0
a2) Fondo de Aportaciones para los Servicios de Salud	0	0	0	0	0	0
a3) Fondo de Aportaciones para la Infraestructura Social	0	0	0	0	0	0
a4) Fondo de Aportaciones para el Fortalecimiento de los Municipios y de las Demarcaciones Territoriales del Distrito Federal	0	0	0	0	0	0
a5) Fondo de Aportaciones Múltiples	0	0	0	0	0	0
a6) Fondo de Aportaciones para la Educación Tecnológica y de Adultos	0	0	0	0	0	0
a7) Fondo de Aportaciones para la Seguridad Pública de los Estados y del Distrito Federal	0	0	0	0	0	0
a8) Fondo de Aportaciones para el Fortalecimiento de las Entidades Federativas	0	0	0	0	0	0
B. Convenios (B=b1+b2+b3+b4)	0	0	0	0	0	0
b1) Convenios de Protección Social en Salud	0	0	0	0	0	0
b2) Convenios de Descentralización	0	0	0	0	0	0
b3) Convenios de Reasignación	0	0	0	0	0	0
b4) Otros Convenios y Subsidios	0	0	0	0	0	0
C. Fondos Distintos de Aportaciones (C=c1+c2)	0	0	0	0	0	0
c1) Fondo para Entidades Federativas y Municipios Productores de Hidrocarburos	0	0	0	0	0	0
c2) Fondo Minero	0	0	0	0	0	0
D. Transferencias, Subsidios y Subvenciones, y Pensiones y Jubilaciones	0	0	0	0	0	0
E. Otras Transferencias Federales Etiquetadas	0	0	0	0	0	0
II. Total de Transferencias Federales Etiquetadas (II = A + B + C + D + E)	0	0	0	0	0	0
III. Ingresos Derivados de Financiamientos (III = A)	0	0	0	0	0	0
A. Ingresos Derivados de Financiamientos	0	0	0	0	0	0
IV. Total de Ingresos (IV = I + II + III)	16,945,809	-649,356	16,296,453	16,296,453	15,984,006	0
Datos Informativos						
1. Ingresos Derivados de Financiamientos con Fuente de Pago de Ingresos de Libre Disposición	0	0	0	0	0	0
2. Ingresos Derivados de Financiamientos con Fuente de Pago de Transferencias Federales Etiquetadas	0	0	0	0	0	0
3. Ingresos Derivados de Financiamientos (3 = 1 + 2)	0	0	0	0	0	0

SECRETARÍA EJECUTIVA DEL SISTEMA ESTATAL DE COMBATE A LA CORRUPCIÓN
Informe Analítico de la Deuda Pública y Otros Pasivos - LDF
 Del 1 de enero al 31 de diciembre de 2019
 (PESOS)

Denominación de la Deuda Pública y Otros Pasivos	Saldo al 31 de diciembre de 2019 (d)	Disposiciones del Periodo (e)	Amortizaciones del Periodo (f)	Revaluaciones, Reclasificaciones y Otros Ajustes (g)	Saldo Final del Periodo (h) h=d+e-f+g	Pago de Intereses del Periodo (i)	Pago de Comisiones y demás costos asociados durante el Periodo (j)
1. Deuda Pública (1=A+B) A. Corto Plazo (A=a1+a2+a3) a1) Instituciones de Crédito a2) Títulos y Valores a3) Arrendamientos Financieros B. Largo Plazo (B=b1+b2+b3) b1) Instituciones de Crédito b2) Títulos y Valores b3) Arrendamientos Financieros							
2. Otros Pasivos							
3. Total de la Deuda Pública y Otros Pasivos (3=1+2)							
4. Deuda Contingente ¹ (Informativo) A. Deuda Contingente 1 B. Deuda Contingente 2 C. Deuda Contingente XX							
5. Valor de Instrumentos Bono Cupón Cero ² (Informativo) A. Instrumento Bono Cupón Cero 1 B. Instrumento Bono Cupón Cero 2 C. Instrumento Bono Cupón Cero XX							

No aplica

¹ Se refiere a cualquier Financiamiento sin fuente o garantía de pago definida, que sea asumida de manera solidaria o subsidiaria por las Entidades Federativas con sus Municipios, organismos descentralizados y empresas de participación estatal mayoritaria y fideicomisos, locales o municipales, y por los Municipios con sus respectivos organismos descentralizados y empresas de participación municipal mayoritaria.

² Se refiere al valor del Bono Cupón Cero que respalda el pago de los créditos asociados al mismo (Activo).

Obligaciones a Corto Plazo (k)	Monto Contratado (l)	Plazo Pactado (m)	Tasa de Interés (n)	Comisiones y Costos Relacionados (o)	Tasa Efectiva (p)
6. Obligaciones a Corto Plazo (Informativo) A. Crédito 1 B. Crédito 2 C. Crédito XX					

SECRETARÍA EJECUTIVA DEL SISTEMA ESTATAL DE COMBATE A LA CORRUPCIÓN
 Informe Análítico de Obligaciones Diferentes de Financiamientos -LDF
 Del 1 de enero al 31 de diciembre de 2019
 (PESOS)

Denominación de las Obligaciones Diferentes de Financiamiento (c)	Fecha del Contrato (d)	Fecha de inicio de operación del proyecto (e)	Fecha de vencimiento (f)	Monto de la inversión pactado (g)	Plazo pactado (h)	Monto promedio mensual del pago de la contraprestación (i)	Monto promedio mensual del pago de la contraprestación correspondiente al pago de inversión (j)	Monto pagado de la inversión al 31 de diciembre de 2019 (k)	Monto pagado de la inversión actualizado al 31 de diciembre de 2019 (l)	Saldo pendiente por pagar de la inversión al 31 de diciembre de 2019 (m = g - l)
A. Asociaciones Público Privadas (APP's) (A=a+b+c+d) a) APP 1 b) APP 2 c) APP 3 d) APP XX B. Otros Instrumentos (B=a+b+c+d) a) Otro Instrumento 1 b) Otro Instrumento 2 c) Otro Instrumento 3 d) Otro Instrumento XX C. Total de Obligaciones Diferentes de Financiamiento (C=A+B)				No aplica						

SECRETARÍA EJECUTIVA DEL SISTEMA ESTATAL DE COMBATE A LA CORRUPCIÓN

Estado Analítico del Ejercicio del Presupuesto de Egresos Detallado - LDF

Clasificación por Objeto del Gasto (Capítulo y Concepto)

Del 1 de enero al 31 de diciembre de 2019

(PESOS)

Concepto	Egresos					Subejercicio
	Aprobado	Ampliaciones/ (Reducciones)	Modificado	Devengado	Pagado	
I. Gasto No Etiquetado (I=A+B+C+D+E+F+G+H+I)	16,945,809	-649,356	16,296,453	16,296,453	15,984,006	0
A. Servicios Personales (A=a1+a2+a3+a4+a5+a6+a7)	0	0	0	0	0	0
a1) Remuneraciones al Personal de Carácter Permanente	0	0	0	0	0	0
a2) Remuneraciones al Personal de Carácter Transitorio	0	0	0	0	0	0
a3) Remuneraciones Adicionales y Especiales	0	0	0	0	0	0
a4) Seguridad Social	0	0	0	0	0	0
a5) Otras Prestaciones Sociales y Económicas	0	0	0	0	0	0
a6) Previsiones	0	0	0	0	0	0
a7) Pago de Estímulos a Servidores Públicos	0	0	0	0	0	0
B. Materiales y Suministros (B=b1+b2+b3+b4+b5+b6+b7+b8+b9)	0	0	0	0	0	0
b1) Materiales de Administración, Emisión de Documentos y Artículos Oficiales	0	0	0	0	0	0
b2) Alimentos y Utensilios	0	0	0	0	0	0
b3) Materias Primas y Materiales de Producción y Comercialización	0	0	0	0	0	0
b4) Materiales y Artículos de Construcción y de Reparación	0	0	0	0	0	0
b5) Productos Químicos, Farmacéuticos y de Laboratorio	0	0	0	0	0	0
b6) Combustibles, Lubricantes y Aditivos	0	0	0	0	0	0
b7) Vestuario, Blancos, Prendas de Protección y Artículos Deportivos	0	0	0	0	0	0
b8) Materiales y Suministros Para Seguridad	0	0	0	0	0	0
b9) Herramientas, Refacciones y Accesorios Menores	0	0	0	0	0	0
C. Servicios Generales (C=c1+c2+c3+c4+c5+c6+c7+c8+c9)	0	0	0	0	0	0
c1) Servicios Básicos	0	0	0	0	0	0
c2) Servicios de Arrendamiento	0	0	0	0	0	0
c3) Servicios Profesionales, Científicos, Técnicos y Otros Servicios	0	0	0	0	0	0
c4) Servicios Financieros, Bancarios y Comerciales	0	0	0	0	0	0
c5) Servicios de Instalación, Reparación, Mantenimiento y Conservación	0	0	0	0	0	0
c6) Servicios de Comunicación Social y Publicidad	0	0	0	0	0	0
c7) Servicios de Traslado y Viáticos	0	0	0	0	0	0
c8) Servicios Oficiales	0	0	0	0	0	0
c9) Otros Servicios Generales	0	0	0	0	0	0
D. Transferencias, Asignaciones, Subsidios y Otras Ayudas (D=d1+d2+d3+d4+d5+d6+d7+d8+d9)	16,945,809	-649,356	16,296,453	16,296,453	15,984,006	0
d1) Transferencias Internas y Asignaciones al Sector Público	16,945,809	-649,356	16,296,453	16,296,453	15,984,006	0
d2) Transferencias al Resto del Sector Público	0	0	0	0	0	0
d3) Subsidios y Subvenciones	0	0	0	0	0	0
d4) Ayudas Sociales	0	0	0	0	0	0
d5) Pensiones y Jubilaciones	0	0	0	0	0	0
d6) Transferencias a Fideicomisos, Mandatos y Otros Análogos	0	0	0	0	0	0
d7) Transferencias a la Seguridad Social	0	0	0	0	0	0
d8) Donativos	0	0	0	0	0	0
d9) Transferencias al Exterior	0	0	0	0	0	0
E. Bienes Muebles, Inmuebles e Intangibles (E=e1+e2+e3+e4+e5+e6+e7+e8+e9)	0	0	0	0	0	0
e1) Mobiliario y Equipo de Administración	0	0	0	0	0	0
e2) Mobiliario y Equipo Educativo y Recreativo	0	0	0	0	0	0
e3) Equipo e Instrumental Médico y de Laboratorio	0	0	0	0	0	0
e4) Vehículos y Equipo de Transporte	0	0	0	0	0	0
e5) Equipo de Defensa y Seguridad	0	0	0	0	0	0
e6) Maquinaria, Otros Equipos y Herramientas	0	0	0	0	0	0
e7) Activos Biológicos	0	0	0	0	0	0
e8) Bienes Inmuebles	0	0	0	0	0	0
e9) Activos Intangibles	0	0	0	0	0	0
F. Inversión Pública (F=f1+f2+f3)	0	0	0	0	0	0
f1) Obra Pública en Bienes de Dominio Público	0	0	0	0	0	0
f2) Obra Pública en Bienes Propios	0	0	0	0	0	0
f3) Proyectos Productivos y Acciones de Fomento	0	0	0	0	0	0
G. Inversiones Financieras y Otras Provisiones (G=g1+g2+g3+g4+g5+g6+g7)	0	0	0	0	0	0
g1) Inversiones Para el Fomento de Actividades Productivas	0	0	0	0	0	0
g2) Acciones y Participaciones de Capital	0	0	0	0	0	0
g3) Compra de Títulos y Valores	0	0	0	0	0	0
g4) Concesión de Préstamos	0	0	0	0	0	0
g5) Inversiones en Fideicomisos, Mandatos y Otros Análogos	0	0	0	0	0	0
Fideicomiso de Desastres Naturales (Informativo)	0	0	0	0	0	0
g6) Otras Inversiones Financieras	0	0	0	0	0	0
g7) Provisiones para Contingencias y Otras Erogaciones Especiales	0	0	0	0	0	0
H. Participaciones y Aportaciones (H=h1+h2+h3)	0	0	0	0	0	0
h1) Participaciones	0	0	0	0	0	0
h2) Aportaciones	0	0	0	0	0	0
h3) Convenios	0	0	0	0	0	0
I. Deuda Pública (I=i1+i2+i3+i4+i5+i6+i7)	0	0	0	0	0	0
i1) Amortización de la Deuda Pública	0	0	0	0	0	0
i2) Intereses de la Deuda Pública	0	0	0	0	0	0
i3) Comisiones de la Deuda Pública	0	0	0	0	0	0
i4) Gastos de la Deuda Pública	0	0	0	0	0	0
i5) Costo por Coberturas	0	0	0	0	0	0
i6) Apoyos Financieros	0	0	0	0	0	0
i7) Adeudos de Ejercicios Fiscales Anteriores (ADEFAS)	0	0	0	0	0	0

Concepto	Egresos					Subejercicio
	Aprobado	Ampliaciones/ (Reducciones)	Modificado	Devengado	Pagado	
II. Gasto Etiquetado (II=A+B+C+D+E+F+G+H+I)	0	0	0	0	0	0
A. Servicios Personales (A=a1+a2+a3+a4+a5+a6+a7)	0	0	0	0	0	0
a1) Remuneraciones al Personal de Carácter Permanente	0	0	0	0	0	0
a2) Remuneraciones al Personal de Carácter Transitorio	0	0	0	0	0	0
a3) Remuneraciones Adicionales y Especiales	0	0	0	0	0	0
a4) Seguridad Social	0	0	0	0	0	0
a5) Otras Prestaciones Sociales y Económicas	0	0	0	0	0	0
a6) Previsiones	0	0	0	0	0	0
a7) Pago de Estímulos a Servidores Públicos	0	0	0	0	0	0
B. Materiales y Suministros (B=b1+b2+b3+b4+b5+b6+b7+b8+b9)	0	0	0	0	0	0
b1) Materiales de Administración, Emisión de Documentos y Artículos Oficiales	0	0	0	0	0	0
b2) Alimentos y Utensilios	0	0	0	0	0	0
b3) Materias Primas y Materiales de Producción y Comercialización	0	0	0	0	0	0
b4) Materiales y Artículos de Construcción y de Reparación	0	0	0	0	0	0
b5) Productos Químicos, Farmacéuticos y de Laboratorio	0	0	0	0	0	0
b6) Combustibles, Lubricantes y Aditivos	0	0	0	0	0	0
b7) Vestuario, Blancos, Prendas de Protección y Artículos Deportivos	0	0	0	0	0	0
b8) Materiales y Suministros Para Seguridad	0	0	0	0	0	0
b9) Herramientas, Refacciones y Accesorios Menores	0	0	0	0	0	0
C. Servicios Generales (C=c1+c2+c3+c4+c5+c6+c7+c8+c9)	0	0	0	0	0	0
c1) Servicios Básicos	0	0	0	0	0	0
c2) Servicios de Arrendamiento	0	0	0	0	0	0
c3) Servicios Profesionales, Científicos, Técnicos y Otros Servicios	0	0	0	0	0	0
c4) Servicios Financieros, Bancarios y Comerciales	0	0	0	0	0	0
c5) Servicios de Instalación, Reparación, Mantenimiento y Conservación	0	0	0	0	0	0
c6) Servicios de Comunicación Social y Publicidad	0	0	0	0	0	0
c7) Servicios de Traslado y Viáticos	0	0	0	0	0	0
c8) Servicios Oficiales	0	0	0	0	0	0
c9) Otros Servicios Generales	0	0	0	0	0	0
D. Transferencias, Asignaciones, Subsidios y Otras Ayudas (D=d1+d2+d3+d4+d5+d6+d7+d8+d9)	0	0	0	0	0	0
d1) Transferencias Internas y Asignaciones al Sector Público	0	0	0	0	0	0
d2) Transferencias al Resto del Sector Público	0	0	0	0	0	0
d3) Subsidios y Subvenciones	0	0	0	0	0	0
d4) Ayudas Sociales	0	0	0	0	0	0
d5) Pensiones y Jubilaciones	0	0	0	0	0	0
d6) Transferencias a Fideicomisos, Mandatos y Otros Análogos	0	0	0	0	0	0
d7) Transferencias a la Seguridad Social	0	0	0	0	0	0
d8) Donativos	0	0	0	0	0	0
d9) Transferencias al Exterior	0	0	0	0	0	0
E. Bienes Muebles, Inmuebles e Intangibles (E=e1+e2+e3+e4+e5+e6+e7+e8+e9)	0	0	0	0	0	0
e1) Mobiliario y Equipo de Administración	0	0	0	0	0	0
e2) Mobiliario y Equipo Educativo y Recreativo	0	0	0	0	0	0
e3) Equipo e Instrumental Médico y de Laboratorio	0	0	0	0	0	0
e4) Vehículos y Equipo de Transporte	0	0	0	0	0	0
e5) Equipo de Defensa y Seguridad	0	0	0	0	0	0
e6) Maquinaria, Otros Equipos y Herramientas	0	0	0	0	0	0
e7) Activos Biológicos	0	0	0	0	0	0
e8) Bienes Inmuebles	0	0	0	0	0	0
e9) Activos Intangibles	0	0	0	0	0	0
F. Inversión Pública (F=f1+f2+f3)	0	0	0	0	0	0
f1) Obra Pública en Bienes de Dominio Público	0	0	0	0	0	0
f2) Obra Pública en Bienes Propios	0	0	0	0	0	0
f3) Proyectos Productivos y Acciones de Fomento	0	0	0	0	0	0
G. Inversiones Financieras y Otras Provisiones (G=g1+g2+g3+g4+g5+g6+g7)	0	0	0	0	0	0
g1) Inversiones Para el Fomento de Actividades Productivas	0	0	0	0	0	0
g2) Acciones y Participaciones de Capital	0	0	0	0	0	0
g3) Compra de Títulos y Valores	0	0	0	0	0	0
g4) Concesión de Préstamos	0	0	0	0	0	0
g5) Inversiones en Fideicomisos, Mandatos y Otros Análogos	0	0	0	0	0	0
Fideicomiso de Desastres Naturales (Informativo)	0	0	0	0	0	0
g6) Otras Inversiones Financieras	0	0	0	0	0	0
g7) Provisiones para Contingencias y Otras Erogaciones Especiales	0	0	0	0	0	0
H. Participaciones y Aportaciones (H=h1+h2+h3)	0	0	0	0	0	0
h1) Participaciones	0	0	0	0	0	0
h2) Aportaciones	0	0	0	0	0	0
h3) Convenios	0	0	0	0	0	0
I. Deuda Pública (I=i1+i2+i3+i4+i5+i6+i7)	0	0	0	0	0	0
i1) Amortización de la Deuda Pública	0	0	0	0	0	0
i2) Intereses de la Deuda Pública	0	0	0	0	0	0
i3) Comisiones de la Deuda Pública	0	0	0	0	0	0
i4) Gastos de la Deuda Pública	0	0	0	0	0	0
i5) Costo por Coberturas	0	0	0	0	0	0
i6) Apoyos Financieros	0	0	0	0	0	0
i7) Adeudos de Ejercicios Fiscales Anteriores (ADEFAS)	0	0	0	0	0	0
III. Total de Egresos (III = I + II)	16,945,809	-649,356	16,296,453	16,296,453	15,984,006	0

SECRETARÍA EJECUTIVA DEL SISTEMA ESTATAL DE COMBATE A LA CORRUPCIÓN
Estado Analítico del Ejercicio del Presupuesto de Egresos Detallado - LDF
Clasificación Administrativa
Del 1 de enero al 31 de diciembre de 2019
(PESOS)

Concepto	Egresos					Subejercicio
	Aprobado	Ampliaciones/ (Reducciones)	Modificado	Devengado	Pagado	
I. Gasto No Etiquetado (I=A) A. SECRETARÍA EJECUTIVA DEL SISTEMA ESTATAL DE COMBATE A LA CORRUPCIÓN	16,945,809	-649,356	16,296,453	16,296,453	15,984,006	0
II. Gasto Etiquetado (II=A) A. SECRETARÍA EJECUTIVA DEL SISTEMA ESTATAL DE COMBATE A LA CORRUPCIÓN	0	0	0	0	0	0
III. Total de Egresos (III = I + II)	16,945,809	-649,356	16,296,453	16,296,453	15,984,006	0

SECRETARÍA EJECUTIVA DEL SISTEMA ESTATAL DE COMBATE A LA CORRUPCIÓN
Estado Analítico del Ejercicio del Presupuesto de Egresos Detallado - LDF
Clasificación Funcional (Finalidad y Función)
Del 1 de enero al 31 de diciembre de 2019
(PESOS)

Concepto	EGRESOS					Subejercicio
	Aprobado	Ampliaciones/ (Reducciones)	Modificado	Devengado	Pagado	
I. Gasto No Etiquetado (I=A+B+C+D)	16,945,809	-649,356	16,296,453	16,296,453	15,984,006	0
A. Gobierno (A=a1+a2+a3+a4+a5+a6+a7+a8)	16,945,809	-649,356	16,296,453	16,296,453	15,984,006	0
a1) Legislación	0	0	0	0	0	0
a2) Justicia	0	0	0	0	0	0
a3) Coordinación de la Política de Gobierno	0	0	0	0	0	0
a4) Relaciones Exteriores	0	0	0	0	0	0
a5) Asuntos Financieros y Hacendarios	0	0	0	0	0	0
a6) Seguridad Nacional	0	0	0	0	0	0
a7) Asuntos de Orden Público y de Seguridad Interior	0	0	0	0	0	0
a8) Otros Servicios Generales	16,945,809	-649,356	16,296,453	16,296,453	15,984,006	0
B. Desarrollo Social (B=b1+b2+b3+b4+b5+b6+b7)	0	0	0	0	0	0
b1) Protección Ambiental	0	0	0	0	0	0
b2) Vivienda y Servicios a la Comunidad	0	0	0	0	0	0
b3) Salud	0	0	0	0	0	0
b4) Recreación, Cultura y Otras Manifestaciones Sociales	0	0	0	0	0	0
b5) Educación	0	0	0	0	0	0
b6) Protección Social	0	0	0	0	0	0
b7) Otros Asuntos Sociales	0	0	0	0	0	0
C. Desarrollo Económico (C=c1+c2+c3+c4+c5+c6+c7+c8+c9)	0	0	0	0	0	0
c1) Asuntos Económicos, Comerciales y Laborales en General	0	0	0	0	0	0
c2) Agropecuaria, Silvicultura, Pesca y Caza	0	0	0	0	0	0
c3) Combustibles y Energía	0	0	0	0	0	0
c4) Minería, Manufacturas y Construcción	0	0	0	0	0	0
c5) Transporte	0	0	0	0	0	0
c6) Comunicaciones	0	0	0	0	0	0
c7) Turismo	0	0	0	0	0	0
c8) Ciencia, Tecnología e Innovación	0	0	0	0	0	0
c9) Otras Industrias y Otros Asuntos Económicos	0	0	0	0	0	0
D. Otras No Clasificadas en Funciones Anteriores (D=d1+d2+d3+d4)	0	0	0	0	0	0
d1) Transacciones de la Deuda Pública / Costo Financiero de la	0	0	0	0	0	0
d2) Transferencias, Participaciones y Aportaciones Entre Diferentes Niveles y Órdenes de Gobierno	0	0	0	0	0	0
d3) Saneamiento del Sistema Financiero	0	0	0	0	0	0
d4) Adeudos de Ejercicios Fiscales Anteriores	0	0	0	0	0	0
II. Gasto Etiquetado (II=A+B+C+D)	0	0	0	0	0	0
A. Gobierno (A=a1+a2+a3+a4+a5+a6+a7+a8)	0	0	0	0	0	0
a1) Legislación	0	0	0	0	0	0
a2) Justicia	0	0	0	0	0	0
a3) Coordinación de la Política de Gobierno	0	0	0	0	0	0
a4) Relaciones Exteriores	0	0	0	0	0	0
a5) Asuntos Financieros y Hacendarios	0	0	0	0	0	0
a6) Seguridad Nacional	0	0	0	0	0	0
a7) Asuntos de Orden Público y de Seguridad Interior	0	0	0	0	0	0
a8) Otros Servicios Generales	0	0	0	0	0	0
B. Desarrollo Social (B=b1+b2+b3+b4+b5+b6+b7)	0	0	0	0	0	0
b1) Protección Ambiental	0	0	0	0	0	0
b2) Vivienda y Servicios a la Comunidad	0	0	0	0	0	0
b3) Salud	0	0	0	0	0	0
b4) Recreación, Cultura y Otras Manifestaciones Sociales	0	0	0	0	0	0
b5) Educación	0	0	0	0	0	0
b6) Protección Social	0	0	0	0	0	0
b7) Otros Asuntos Sociales	0	0	0	0	0	0
C. Desarrollo Económico (C=c1+c2+c3+c4+c5+c6+c7+c8+c9)	0	0	0	0	0	0
c1) Asuntos Económicos, Comerciales y Laborales en General	0	0	0	0	0	0
c2) Agropecuaria, Silvicultura, Pesca y Caza	0	0	0	0	0	0
c3) Combustibles y Energía	0	0	0	0	0	0
c4) Minería, Manufacturas y Construcción	0	0	0	0	0	0
c5) Transporte	0	0	0	0	0	0
c6) Comunicaciones	0	0	0	0	0	0
c7) Turismo	0	0	0	0	0	0
c8) Ciencia, Tecnología e Innovación	0	0	0	0	0	0
c9) Otras Industrias y Otros Asuntos Económicos	0	0	0	0	0	0
D. Otras No Clasificadas en Funciones Anteriores (D=d1+d2+d3+d4)	0	0	0	0	0	0
d1) Transacciones de la Deuda Pública / Costo Financiero de la	0	0	0	0	0	0
d2) Transferencias, Participaciones y Aportaciones Entre Diferentes Niveles y Órdenes de Gobierno	0	0	0	0	0	0
d3) Saneamiento del Sistema Financiero	0	0	0	0	0	0
d4) Adeudos de Ejercicios Fiscales Anteriores	0	0	0	0	0	0
III. Total de Egresos (III = I + II)	16,945,809	-649,356	16,296,453	16,296,453	15,984,006	0

SECRETARÍA EJECUTIVA DEL SISTEMA ESTATAL DE COMBATE A LA CORRUPCIÓN						
Estado Analítico del Ejercicio del Presupuesto de Egresos Detallado - LDF						
Clasificación de Servicios Personales por Categoría						
Del 1 de enero al 31 de diciembre de 2019						
(PESOS)						
Concepto	Egresos					Subejercicio
	Aprobado	Ampliaciones/ (Reducciones)	Modificado	Devengado	Pagado	
I. Gasto No Etiquetado (I=A+B+C+D+E+F)	6,699,604	-143,113	6,556,491	6,556,491	6,556,491	0
A. Personal Administrativo	6,699,604	-143,113	6,556,491	6,556,491	6,556,491	0
B. Magisterio	0	0	0	0	0	0
C. Servicios de Salud (C=c1+c2)	0	0	0	0	0	0
c1) Personal Administrativo	0	0	0	0	0	0
c2) Personal Médico, paramédico y afín	0	0	0	0	0	0
D. Seguridad Pública	0	0	0	0	0	0
E. Gastos asociados a la implementación de nuevas leyes federales o reformas a las mismas (E=e1+e2)	0	0	0	0	0	0
e1) Nombre del Programa o Ley 1	0	0	0	0	0	0
e2) Nombre del Programa o Ley 2	0	0	0	0	0	0
F. Sentencias laborales definitivas	0	0	0	0	0	0
II. Gasto Etiquetado (I=A+B+C+D+E+F)	0	0	0	0	0	0
A. Personal Administrativo	0	0	0	0	0	0
B. Magisterio	0	0	0	0	0	0
C. Servicios de Salud (C=c1+c2)	0	0	0	0	0	0
c1) Personal Administrativo	0	0	0	0	0	0
c2) Personal Médico, paramédico y afín	0	0	0	0	0	0
D. Seguridad Pública	0	0	0	0	0	0
E. Gastos asociados a la implementación de nuevas leyes federales o reformas a las mismas (E=e1+e2)	0	0	0	0	0	0
e1) Nombre del Programa o Ley 1	0	0	0	0	0	0
e2) Nombre del Programa o Ley 2	0	0	0	0	0	0
F. Sentencias laborales definitivas	0	0	0	0	0	0
III. Total de Gasto en Servicios Personales (III = I + II)	6,699,604	-143,113	6,556,491	6,556,491	6,556,491	0

SECRETARÍA EJECUTIVA DEL SISTEMA ESTATAL DE COMBATE A LA CORRUPCIÓN					
Informe sobre Estudios Actuariales - LDF					
	Pensiones y jubilaciones	Salud	Riesgos de trabajo	Invalidez y vida	Otras prestaciones sociales
<p>Tipo de Sistema Prestación laboral o Fondo general para trabajadores del estado o Beneficio definido, Contribución definida o Mixto</p> <p>Población afiliada Activos Edad máxima Edad mínima Edad promedio Pensionados y Jubilados Edad máxima Edad mínima Edad promedio Beneficiarios Promedio de años de servicio (trabajadores activos) Aportación individual al plan de pensión como % del salario Aportación del ente público al plan de pensión como % del salario Crecimiento esperado de los pensionados y jubilados (como %) Crecimiento esperado de los activos (como %) Edad de Jubilación o Pensión Esperanza de vida</p> <p>Ingresos del Fondo Ingresos Anuales al Fondo de Pensiones</p> <p>Nómina anual Activos Pensionados y Jubilados Beneficiarios de Pensionados y Jubilados</p> <p>Monto mensual por pensión Máximo Mínimo Promedio</p> <p>Monto de la reserva</p> <p>Valor presente de las obligaciones Pensiones y Jubilaciones en curso de pago Generación actual Generaciones futuras</p> <p>Valor presente de las contribuciones asociadas a los sueldos futuros de cotización Generación actual Generaciones futuras</p> <p>Valor presente de aportaciones futuras Generación actual Generaciones futuras Otros Ingresos</p> <p>Déficit/superávit actuarial Generación actual Generaciones futuras</p> <p>Periodo de suficiencia Año de descapitalización Tasa de rendimiento</p> <p>Estudio actuarial Año de elaboración del estudio actuarial Empresa que elaboró el estudio actuarial</p>					

No aplica



GOBIERNO DEL ESTADO
DE OAXACA

ORGANISMO OPERADOR ENCARGADO DE LA GESTIÓN Y MANEJO INTEGRAL DE LOS RESIDUOS SÓLIDOS URBANOS



GOBIERNO DEL ESTADO
DE OAXACA



ORGANISMO OPERADOR
ENCARGADO DE LA GESTIÓN Y
MANEJO INTEGRAL DE LOS
RESIDUOS SÓLIDOS URBANOS Y
DE MANEJO ESPECIAL DEL
ESTADO DE OAXACA

RESULTADOS GENERALES AL 28 DE FEBRERO DE 2020

Al cierre del ejercicio 2019 los resultados alcanzados son:

CUENTAS	EJERCICIO FISCAL 2019
ACTIVO CIRCULANTE	
Efectivo y equivalentes	\$ 32,968,007
Derechos a recibir efectivo o equivalentes	30,317
ACTIVO NO CIRCULANTE	
Software	2,499.00
TOTAL ACTIVO	33,000,823
PASIVO CIRCULANTE	
Transferencias por pagar a corto plazo	35,324
Resultado del ejercicio	32,965,499.00
TOTAL PASIVO MAS PATRIMONIO	33,000,823.22

El Organismo ha realizado esfuerzos para firmar convenios con los municipios de la zona metropolitana de la Ciudad de Oaxaca de Juárez y con municipios de la región costa para consolidar los proyectos de rellenos sanitarios integrales de Valles Centrales y Costa, así como, también se encuentra colaborando actualmente con la Secretaría del Medio Ambiente, Energías y Desarrollo Sustentable del Gobierno del Estado para la desincorporación de la operación de actual relleno sanitario ubicado en el municipio de Villa de Zaachila.

Por otro lado, en la información financiera no se presentan datos del 2018 debido a que el Organismo arranco operaciones en marzo de 2019, motivo por el cual no existe información para realizar los comparativos respectivos.

CONCEPTO	EJERCICIO FISCAL 2019	EJERCICIO FISCAL 2018	CONCEPTO	EJERCICIO FISCAL 2019	EJERCICIO FISCAL 2018
ACTIVO			PASIVO		
ACTIVO CIRCULANTE			PASIVO CIRCULANTE		
EFFECTIVO Y EQUIVALENTES	32,968,007	0	CUENTAS POR PAGAR A CORTO PLAZO	35,324	0
BANCOS/DEPENDENCIAS Y OTROS	32,968,007	0	PROVEEDORES POR PAGAR A CORTO PLAZO	0	0
BANCOS MONEDA NACIONAL	32,968,007	0	DEUDAS POR ADQUISICIÓN DE BIENES Y CONTRATACIÓN DE SERVICIOS POR PAGAR A CP	0	0
DERECHOS A RECIBIR EFECTIVO O EQUIVALENTES	30,317	0	TRANSFERENCIAS OTORGADAS POR PAGAR A CORTO PLAZO	35,324	0
DEUDORES DIVERSOS POR COBRAR A CORTO PLAZO	30,317	0	TRANSFERENCIAS INTERNAS Y ASIGNACIONES AL SECTOR PÚBLICO	35,324	0
OTROS DEUDORES DIVERSOS POR COBRAR A CP	30,317	0	OTRAS CUENTAS POR PAGAR A CORTO PLAZO	0	0
Total de ACTIVO CIRCULANTE	32,998,324	0	FONDOS ROTATORIOS POR PAGAR A CP	0	0
ACTIVO NO CIRCULANTE			Total de PASIVO CIRCULANTE	35,324	0
ACTIVOS INTANGIBLES	2,499	0	TOTAL PASIVO	35,324	0
SOFTWARE	2,499	0	TOTAL HACIENDA	0	0
Total de ACTIVO NO CIRCULANTE	2,499	0	Resultados del Ejercicio (Ahorro/Desahorro)	32,965,499	0
TOTAL DE ACTIVOS	33,000,823	0	Total de Pasivo y Patrimonio/Hacienda Pública	33,000,823	0

Lugar y fecha de generación: Reyes Mantecón, Oaxaca; a 28 de FEBRERO de 2020
 Bajo protesta de decir verdad declaramos que los estados financieros y sus Notas son razonablemente correctos y responsabilidad del emisor.

TITULAR ADMINISTRATIVO

C.P. NEFTALÍ JON CONZALEZ

Página 1/1

ORGANISMO OPERADOR ENCARGADO
 DE LA GESTIÓN Y MANEJO INTEGRAL
 DE LOS RESIDUOS SÓLIDOS Y URBANOS
 Y DE MANEJO ESPECIAL DEL ESTADO
 DE OAXACA

DIRECTOR GENERAL

C.P. NEFTALÍ JON CONZALEZ



CONCEPTO	EJERCICIO FISCAL 2019	EJERCICIO FISCAL 2018	CONCEPTO	EJERCICIO FISCAL 2019	EJERCICIO FISCAL 2018
INGRESOS Y OTROS BENEFICIOS			GASTOS Y OTRAS PÉRDIDAS		
INGRESOS DE GESTIÓN	32,963,000	0	TRANSFERENCIAS, ASIGNACIONES, SUBSIDIOS Y OTRAS AYUDAS	1,155,014	0
INGRESOS POR VENTA DE BIENES Y PRESTACION DE SERVICIOS	32,963,000	0	TRANSFERENCIAS INTERNAS Y ASIGNACIONES AL SECTOR PÚBLICO	1,155,014	0
INGRESOS POR VENTA DE BIENES Y PRESTACION DE SERVICIOS DE ENTIDADES PARAESTATALES EMPRESARIALES NO FIDUCIARIAS	32,963,000	0	ASIGNACIONES AL SECTOR PÚBLICO	1,155,014	0
INGRESOS POR VENTA DE BIENES Y PRESTACION DE SERVICIOS DE ENTIDADES PARAESTATALES EMPRESARIALES NO FIDUCIARIAS	32,963,000	0	ASIGNACIONES AL SECTOR PÚBLICO	1,155,014	0
PARTICIPACIONES, APORTACIONES, CONVENIOS, INCENTIVOS DERIVADOS DE LA COLABORACION FISCAL, FONDOS DISCRETIONARIOS, SUBSIDIOS Y SUBVENCIONES, Y PENSIONES Y JUBILACIONES	1,157,513	0	TOTAL DE GASTOS Y OTRAS PERDIDAS	1,155,014	0
TRANSFERENCIAS, ASIGNACIONES, SUBSIDIOS Y SUBVENCIONES, Y PENSIONES Y JUBILACIONES	1,157,513	0	AHORRO NETO DEL EJERCICIO	32,965,499	0
TRANSFERENCIAS Y ASIGNACIONES	1,157,513	0			
TRANSFERENCIAS Y ASIGNACIONES	1,157,513	0			
TOTAL DE INGRESOS Y OTROS BENEFICIOS	34,120,513	0			

Lugar y fecha de generación: Reyes Mantecón, Oaxaca; a 28 de FEBRERO de 2020
 Bajo protesta de decir verdad declaramos que los estados financieros y sus Notas son razonablemente correctos y responsabilidad del emisor.

TITULAR ADMINISTRATIVO

C.P. NEFTALÍ JIJON GONZALEZ

Página 17

ORGANISMO OPERADOR ENCARGADO
 DE LA GESTIÓN Y MANEJO INTEGRAL
 DE LOS RESIDUOS SÓLIDOS Y URBANOS
 DE MANEJO ESPECIAL DEL ESTADO
 DE OAXACA

DIRECTOR GENERAL

C.P. NEFTALÍ JIJON GONZALEZ



Concepto	Hacienda Pública/ Patrimonio			Ajustes por Cambios de Valor	Total
	Contribuido	Generado			
		Ejerc. Ant.	Del Ejercicio		
Hacienda Pública / Patrimonio Neto Final del Ejercicio 2018	0	0	0	0	0
Saldo Neto en la Hacienda Pública / Patrimonio 2019	0	0	0	0	0

Lugar y fecha de generación: Reyes Mantecón, Oaxaca; a 28 de FEBRERO de 2020
 Bajo protesta de decir verdad declaramos que los estados financieros y sus Notas son razonablemente correctos y responsabilidad del emisor.

TITULAR ADMINISTRATIVO

C.P. NEFTALI JIMÓN GONZALEZ

Página 2



DIRECTOR GENERAL

C.P. NEFTALI JIMÓN GONZALEZ

Cuenta de la Hacienda Pública Estatal 2019

Gobierno del Estado de Oaxaca

UR: 561 - ORGANISMO OPERADOR ENCARGADO DE LA GESTIÓN Y MANEJO INTEGRAL DE LOS RESIDUOS SÓLIDOS URBANOS Y MANEJO ESPECIAL DEL ESTADO DE OAXACA

UE: 001 - ORGANISMO OPERADOR ENCARGADO DE LA GESTIÓN Y MANEJO INTEGRAL DE LOS RESIDUOS SÓLIDOS URBANOS Y DE MANEJO ESPECIAL DEL ESTADO DE OAXACA

Estado de Cambios en la Situación Financiera

Del 1° de enero al 31 de diciembre de 2019 y 2018

Oaxaca



CONCEPTO	ORIGEN	APLICACIÓN	CONCEPTO	ORIGEN	APLICACIÓN
ACTIVO	0	98,999,971	PASIVO	35,324	0
ACTIVO CIRCULANTE	0	32,998,324	PASIVO CIRCULANTE	35,324	0
EFFECTIVO Y EQUIVALENTES	0	32,968,007	CUENTAS POR PAGAR A CORTO PLAZO	35,324	0
BANCOS/DEPENDENCIAS Y OTROS	0	32,968,007	PROVEEDORES POR PAGAR A CORTO PLAZO	0	0
BANCOS MONEDA NACIONAL	0	32,968,007	DEUDAS POR ADQUISICIÓN DE BIENES Y CONTRATACIÓN DE SERVICIOS POR PAGAR A CP	0	0
DERECHOS A RECIBIR EFFECTIVO O EQUIVALENTES	0	30,317	TRANSFERENCIAS OTORGADAS POR PAGAR A CORTO PLAZO	35,324	0
DEUDORES DIVERSOS POR COBRAR A CORTO PLAZO	0	30,317	TRANSFERENCIAS INTERNAS Y ASIGNACIONES AL SECTOR PÚBLICO	35,324	0
OTROS DEUDORES DIVERSOS POR COBRAR A CP	0	30,317	OTRAS CUENTAS POR PAGAR A CORTO PLAZO	0	0
ACTIVO NO CIRCULANTE	0	2,499	FONDOS ROTATORIOS POR PAGAR A CP	0	0
ACTIVOS INTANGIBLES	0	2,499	RESULTADOS DEL EJERCICIO (AHORRO/DESAHORRO)	34,120,513	0
SOFTWARE	0	2,499	TOTALES	34,226,485	0

Lugar y fecha de generación: Reyes Mantecón, Oaxaca; a 28 de FEBRERO de 2020
 Bajo protesta de decir verdad declaramos que los estados financieros y sus Notas son razonablemente correctos y responsabilidad del emisor.

TITULAR ADMINISTRATIVO

C.P. NEFTALIJÓN GONZALEZ

ORGANISMO OPERADOR ENCARGADO DE LA GESTIÓN Y MANEJO INTEGRAL DE LOS RESIDUOS SÓLIDOS URBANOS Y DE MANEJO ESPECIAL DEL ESTADO DE OAXACA

DIRECTOR GENERAL

C.P. NEFTALIJÓN GONZALEZ



GOBIERNO DEL ESTADO
DE OAXACA



SEFIN

Estado de Flujos de Efectivo

ORGANISMO OPERADOR ENCARGADO DE LA GESTIÓN Y MANEJO INTEGRAL DE LOS RESIDUOS SÓLIDOS URBANOS Y DE MANEJO ESPECIAL DEL ESTADO DE OAXACA		
DEL 1 de enero al 31 de diciembre 2018 y 2019		
Concepto	2019	2018
Flujos de Efectivo de las Actividades de Operación		
Origen	34,120,513	0
Impuestos		0
Cuotas y Aportaciones de Seguridad Social		0
Contribuciones de Mejoras		0
Derechos		0
Productos		0
Aprovechamientos		0
Ingresos por Venta de Bienes y Prestación de Servicios		0
Participaciones, Aportaciones, Convenios, Incentivos Derivados de la Colaboración Fiscal y Fondos Distintos de Aportaciones		0
Transferencias, Asignaciones, Subsidios y Subvenciones, y Pensiones y Jubilaciones	1,157,513	0
Otros Orígenes de Operación	32,963,000	0
Aplicación	1,157,513	0
Servicios Personales		0
Materiales y Suministros		0
Servicios Generales		0
Transferencias Internas y Asignaciones al Sector Público	1,157,513	0
Transferencias al resto del Sector Público		0
Subsidios y Subvenciones		0
Ayudas Sociales		0
Pensiones y Jubilaciones		0
Transferencias a Fideicomisos, Mandatos y Contratos Análogos		0
Transferencias a la Seguridad Social		0
Donativos		0
Transferencias al Exterior		0
Participaciones		0
Aportaciones		0
Convenios		0
Otras Aplicaciones de Operación		0
Flujos Netos de Efectivo por Actividades de Operación	32,963,000	0
Flujos de Efectivo de las Actividades de Inversión		
Origen	0	0
Bienes Inmuebles, Infraestructura y Construcciones en Proceso		0
Bienes Muebles		0
Otros Orígenes de Inversión		0
Aplicación	0	0
Bienes Inmuebles, Infraestructura y Construcciones en Proceso		0
Bienes Muebles		0
Otras Aplicaciones de Inversión		0
Flujos Netos de Efectivo por Actividades de Inversión	0	0
Flujo de Efectivo de las Actividades de Financiamiento		
Origen	0	0
Endeudamiento Neto	0	0
Interno		0
Externo		0
Otros Orígenes de Financiamiento		0
Aplicación	0	0
Servicios de la Deuda	0	0
Interno		0
Externo		0
Otras Aplicaciones de Financiamiento		0
Flujos Netos de Efectivo por Actividades de Financiamiento	0	0
Incremento/Disminución Neta en el Efectivo y Equivalentes al Efectivo	32,963,000	0
Efectivo y Equivalentes al Efectivo al Inicio del Ejercicio		0
Efectivo y Equivalentes al Efectivo al Final del Ejercicio	32,963,000	0

Bajo protesta de decir verdad declaramos que los Estados Financieros y sus Notas son razonablemente correctos y responsabilidad del emisor.

Oaxaca a 28 de Febrero de 2020

Titular Administrativo
C.P. Neftalí Jijón González

ORGANISMO OPERADOR ENCARGADO
DE LA GESTIÓN Y MANEJO INTEGRAL
DE LOS RESIDUOS SÓLIDOS Y LIBRANOS
DE MANEJO ESPECIAL DEL ESTADO
DE OAXACA

Director General
C.P. Neftalí Jijón González

Cuenta de la Hacienda Pública Estatal 2019

Gobierno del Estado de Oaxaca

UR: 561 - ORGANISMO OPERADOR ENCARGADO DE LA GESTIÓN Y MANEJO INTEGRAL DE LOS RESIDUOS SÓLIDOS URBANOS Y MANEJO ESPECIAL DEL ESTADO DE OAXACA

UE: 001 - ORGANISMO OPERADOR ENCARGADO DE LA GESTIÓN Y MANEJO INTEGRAL DE LOS RESIDUOS SÓLIDOS URBANOS Y DE MANEJO ESPECIAL DEL ESTADO DE OAXACA

Estado Analítico del Activo

Del 1° de enero al 31 de diciembre de 2019



DESCRIPCION	SALDO INICIAL	PERIODO		SALDO FINAL	FLUJO
		CARGOS	ABONOS		
ACTIVO					
ACTIVO CIRCULANTE	---	33,901,054	902,730	32,998,324	32,998,324
EFFECTIVO Y EQUIVALENTES	---	33,185,431	217,424	32,968,007	32,968,007
BANCOS/DEPENDENCIAS Y OTROS	---	33,185,431	217,424	32,968,007	32,968,007
BANCOS MONEDA NACIONAL	---	33,185,431	217,424	32,968,007	32,968,007
DERECHOS A RECIBIR EFECTIVO O EQUIVALENTES	---	715,623	685,306	30,317	30,317
DEUDORES DIVERSOS POR COBRAR A CORTO PLAZO	---	715,623	685,306	30,317	30,317
OTROS DEUDORES DIVERSOS POR COBRAR A CP	---	715,623	685,306	30,317	30,317
ACTIVO NO CIRCULANTE	---	4,998	2,499	2,499	2,499
ACTIVOS INTANGIBLES	---	4,998	2,499	2,499	2,499
SOFTWARE	---	4,998	2,499	2,499	2,499
SOFTWARE	---	4,998	2,499	2,499	2,499
TOTAL ACTIVO	---	33,906,052	905,229	33,000,823	33,000,823

Lugar y fecha de generación: Reyes Mantecón, Oaxaca; a 28 de FEBRERO de 2020
 Bajo protesta de decir verdad declaramos que los estados financieros y sus Notas son razonablemente correctos y responsabilidad del emisor.

TITULAR ADMINISTRATIVO
 C.P. NEFTALI DOMÍNGUEZ



DIRECTOR GENERAL
 C.P. NEFTALI ZIZÓN GONZÁLEZ

DENOMINACIÓN DE LAS DEUDAS		MONEDA DE CONTRATACIÓN	INSTITUCION O PAÍS ACREEDOR	SALDO INICIAL DEL PERIODO	SALDO FINAL DEL PERIODO
DEUDA PÚBLICA					
Corto Plazo					
Deuda Interna					
	Instituciones de Crédito	PESOS	MEXICO	0	0
	Títulos y Valores			0	0
	Arrendamientos Financieros			0	0
Deuda Externa					
	Organismos Financieros Internacionales			0	0
	Deuda Bilateral			0	0
	Títulos y Valores			0	0
	Arrendamientos Financieros			0	0
	Subtotal a Corto Plazo			0	0
Largo Plazo					
Deuda Interna					
	Instituciones de Crédito	PESOS	MEXICO	0	0
	Títulos y Valores			0	0
	Arrendamientos Financieros			0	0
Deuda Externa					
	Organismos Financieros Internacionales			0	0
	Deuda Bilateral			0	0
	Títulos y Valores			0	0
	Arrendamientos Financieros			0	0
	Subtotal a Largo Plazo			0	0
OTROS PASIVOS					
	OTROS	PESOS	MEXICO	0	0
	SUBTOTAL OTROS PASIVOS			0	0
	TOTAL DEUDA Y OTROS PASIVOS			0	0



GOBIERNO DEL ESTADO
DE OAXACA



ORGANISMO OPERADOR
ENCARGADO DE LA GESTIÓN Y
MANEJO INTEGRAL DE LOS
RESIDUOS SÓLIDOS URBANOS Y
DE MANEJO ESPECIAL DEL
ESTADO DE OAXACA

INFORME SOBRE PASIVOS CONTINGENTES

NO APLICA

Al cierre del ejercicio fiscal 2019 no se tienen contratados pasivos de ninguna naturaleza por parte del Organismo Operador



GOBIERNO DEL ESTADO
DE OAXACA



**NOTAS A LOS ESTADOS FINANCIEROS
AL 31 DE DICIEMBRE DE 2019
(PESOS)**

Remito informe relacionado con la información financiera del Organismo Operador Encargado de la Gestión y Manejo Integral de los Residuo Sólidos Urbanos y de Manejo Especial del Estado de Oaxaca al 31 de diciembre de 2019.

NOTAS DE DESGLOCE

I) NOTAS AL ESTADO DE SITUACIÓN FINANCIERA

El estado de situación financiera tiene como propósito mostrar información relativa a los recursos y obligaciones de la entidad:

CUENTAS	EJERCICIO FISCAL 2019
ACTIVO CIRCULANTE	
Efectivo y equivalentes	32,968,007
Derechos a recibir efectivo o equivalentes	30,317
ACTIVO NO CIRCULANTE	
Software	2,499
TOTAL ACTIVO	33,000,823

ACTIVO CIRCULATE

Efectivo y equivalentes

El saldo de \$ 32,968,007 al 31 de diciembre de 2019, representa los recursos disponibles de la Entidad, que se encuentran en las cuentas bancarias 65507062958 (Gastos de operación) con un saldo de \$ 5,007.18 y de la cuenta 0114324404 (capacitación ambiental) con un saldo de \$32,963,000.00

Derechos a recibir efectivo o equivalentes

El saldo expresado en esta cuenta corresponde a las provisiones de pago pendientes de realizar por parte de la Secretaría de Finanzas que no alcanzaron a ser pagadas al cierre de diciembre, cabe señalar que este rubro contempla un importe por \$30317.00

ACTIVO NO CIRCULANTE

Activos intangibles / Software

El saldo por \$ 2,499.00 reflejado en esta cuenta corresponde a la adquisición de la licencia del software contable: Contabilidad Electrónica; la cual será empleada para generar las Declaraciones Informativas de Operaciones con Terceros, mejor conocida como DIOT ante el SAT, no obstante, dicho importe no se considerará como activo debido a que no rebasa el monto mínimo de 70 umas establecido por el CONAC en el numeral 8 del Acuerdo por el que se Reforman las Reglas Específicas del Registro y Valoración del Patrimonio Publicado en el Diario Oficial de la Federación 27-12-2017; sin embargo, dicha adquisición se realizó con cargo al presupuesto autorizado en la partida 549-591 de acuerdo al clasificador por objeto del gasto.



PASIVO

CUENTAS	EJERCICIO FISCAL 2019
PASIVO CIRCULANTE	
Transferencias otorgadas por pagar a corto plazo	35,324
HACIENDA	
Resultado del Ejercicio	32,965,499
TOTAL PASIVO Y PATRIMONIO	33,000,823

PASIVO CIRCULANTE

Cuentas por pagar a corto plazo

El saldo por \$ 35,324 al cierre al 31 de diciembre representan adeudos contraídos (CLC) por el Organismo y pendientes de ser pagadas por la Secretaría de Finanzas al cierre del ejercicio por concepto de vuelos, el cual deberá ser cubierto en un periodo no mayor a un mes.

HACIENDA PÚBLICA/PATRIMONIO

Resultado del ejercicio

El saldo de esta cuenta por \$32,965,499.00 al cierre de diciembre representa el resultado de la gestión del ejercicio, respecto de los ingresos y gastos corrientes.

II) NOTAS AL ESTADO DE ACTIVIDADES

CUENTAS	DICIEMBRE 2019
INGRESOS Y OTROS BENEFICIOS	
Ingresos por Ventas de Bienes y Prestación de Servicios de Entidades Paraestatales	\$ 32,963,000
Transferencias, asignaciones, subsidios y subvenciones	1,157,513
TOTAL INGRESOS Y OTROS BENEFICIOS	34,120,513
GASTOS Y OTRAS PÉRDIDAS	
Asignaciones al sector publico	1,155,014
AHORRO NETO DEL EJERCICIO	32,965,499.00

INGRESOS Y OTROS BENEFICIOS

Ingresos por Ventas de Bienes y Prestación de Servicios de Entidades Paraestatales

El saldo reflejado en esta cuenta por \$ 32,963,000.00 representa el recurso percibido por el Organismo derivado de un convenio de colaboración institucional celebrado entre el IEEPO y el Organismo Operador.

Transferencias, asignaciones, subsidios y subvenciones



El saldo reflejado en esta cuenta por un importe de \$1,157,512.00 representan los recursos transferidos al Organismo durante el ejercicio 2019 de parte de la Secretaría de Finanzas como parte del presupuesto autorizado 2019.

GASTOS Y OTRAS PÉRDIDAS

Asignaciones al sector público

El saldo reflejado por \$ 1,155,014 representa el gasto realizado y pagado por el Organismo durante el ejercicio 2019 derivado del ejercicio del presupuesto.

RESULTADO DEL EJERCICIO

El saldo por \$ 32,965,499 representa el Ahorro Neto del al cierre del Ejercicio 2019.

III) NOTAS AL ESTADO DE VARIACIÓN EN LA HACIENDA PÚBLICA

Variaciones de la hacienda pública / Patrimonio Neto del Ejercicio

El apartado de Hacienda Pública / Patrimonio Generado, en el periodo del 01 de enero al 31 de diciembre de 2019 no existen variaciones debido a que no se cuentan con bienes muebles ni inmuebles, por lo tanto, no hay variaciones en la Hacienda Pública.

IV) NOTAS AL ESTADO DE FLUJOS DE EFECTIVO

Efectivo y equivalentes

1. Análisis de saldo en la cuenta de Efectivo y Equivalentes:

CONCEPTO	EJERCICIO FISCAL 2019
Efectivos en Bancos – Tesorería	32,968,007
Efectivos en Bancos - Dependencias	0.00
Inversiones temporales (hasta 3 meses)	0.00
Fondos con afectación específica	0.00
Depósitos de fondos de terceros y otros	0.00
Total de Efectivos y Equivalentes	32,968,007

2. Conciliación de los Flujos de Efectivo Netos de las Actividades de Operación y la cuenta de Ahorro/Desahorro antes de Rubros Extraordinarios.

CONCEPTO	EJERCICIO FISCAL 2019
Ahorro/Desahorro antes de rubros Extraordinarios	0.00
Movimientos de partida (o rubros) que no afectan al efectivo	0.00
Depreciación	0.00
Amortización	0.00
Incrementos en las provisiones	0.00
Incremento en inversiones producido por revaluación	0.00



GOBIERNO DEL ESTADO
DE OAXACA

Conciliación entre los Ingresos Presupuestarios y Contables			
Correspondiente al 31 de diciembre de 2019			
(Pesos)			
1. Total de ingresos (presupuestarios)			1,157,512.65
2. Más Ingresos Contables no Presupuestarios			32,963,000.00
Incremento por variación de inventarios			
Disminución del exceso de estimaciones por pérdida o deterioro u obsolescencia			
Disminución del exceso de provisiones			
Otros ingresos y beneficios varios			
Otros Ingresos Contables no Presupuestarios			
3. Menos ingresos presupuestarios no contables			\$0.00
Producto de capital			
Aprovechamiento capital			
Ingresos derivados de financiamientos			
Otros Ingresos presupuestarios no contables			
4. Ingresos Contables			34,120,513.00
	Ganancia/pérdida en venta de propiedad, planta y equipo	0.00	
	Incremento en cuentas por cobrar	0.00	
	Partidas extraordinarias	0.00	



Conciliación entre los Egresos Presupuestarios y los Gastos Contables		
Correspondiente del 01 de enero al 31 de diciembre de 2019		
(Pesos)		
1. Total de egresos (presupuestarios)		1,157,513.00
2. Menos egresos presupuestarios contables		
Mobiliario y equipo de administración		
Mobiliario y equipo educacional y recreativo		
Equipo e instrumental médico y de laboratorio		
Vehículos y equipos de transporte		
Equipo de defensa y seguridad		
Maquinaria, otros equipos y herramientas		
Activos Biológicos		
Bienes inmuebles		
Activos intangibles		
Obra pública en bienes propios		
Acciones y participaciones del capital		
Compra de títulos y valores		
Inversiones en fideicomisos, mandatos y otros análogos		
Provisiones para contingencias y otras erogaciones especiales		
Amortización de la deuda pública		
Adeudos de ejercicios fiscales anteriores (ADEFAS)		
Otros egresos Presupuestales no Contables		
3. Más Gastos Contables No Presupuestales		
Estimaciones, depreciación, deterioros, obsolescencia, y amortización		
Provisiones		
Disminución de inventarios		
Aumento por insuficiencia de estimaciones por pérdida o deterioro y obsolescencia		
Aumento por insuficiencia de provisiones		
Otros Gastos		
Otros Gastos Contables No Presupuestales		
4. Total Gastos Contables		1,157,513.00

NOTAS DE MEMORIA (CUENTAS DE ORDEN) AL 31 DE DICIEMBRE DE 2019



GOBIERNO DEL ESTADO
DE OAXACA

El Organismo como toda entidad pública, opera con los recursos financieros que el Estado le otorga para el cumplimiento de su objeto y fin, los cuales ejerce bajo los criterios de objetividad, equidad, austeridad y transparencia.

El presupuesto del Organismo es el instrumento que establece los recursos presupuestales y la asignación de los mismos, a través de la estimación anual, de sus egresos necesarios para cumplir sus planes, programas, proyectos y acciones.

El control presupuestario, reducciones presupuestarias son conceptos sobre los cuales se basa el ejercicio del presupuesto a efecto de contar con los recursos financieros para el cumplimiento de sus atribuciones, así como, con el Plan Estatal de Desarrollo.

El organismo aplica lo señalado en el artículo 38 de la Ley General de Contabilidad Gubernamental, la cual señala que el registro de las etapas del presupuesto de los entes públicos se efectuara en las cuentas contables que para tal efecto establezca el CONAC, las cuales deben reflejar:

- En lo relativo al gasto, el aprobado, modificado, comprometido, devengado, ejercido y pagado.
- En lo relativo al ingreso, el estimado, modificado, devengado y recaudado.

Así mismo, el Sistema de Contabilidad Gubernamental que el Organismo utiliza como instrumento de la administración financiera gubernamental, registra de manera armónica, delimitada y específica las operaciones contables y presupuestarias derivadas de la gestión pública, cumpliendo los acuerdos publicados por el CONAC referente a las normas y metodología para la determinación de los momentos contables de los ingresos y egresos.

NOTAS DE GESTIÓN ADMINISTRATIVA



1. Introducción

El Organismo Operador Encargado de la Gestión y Manejo Integral de los Residuos Sólidos Urbanos y de Manejo Especial del Estado de Oaxaca fue creado el 14 de junio de 2018 mediante la expedición del Decreto No. 1502 y su principal objetivo es ejecutar y administrar directamente o a través de terceros, las obras necesarias para la recolección, el acopio, recepción, transporte, almacenaje, aprovechamiento, reciclaje, transformación, procesamiento, comercialización, valorización y confinamiento de los residuos sólidos urbanos, incluyendo los residuos de manejo especial y sus subproductos, así mismo dar cumplimiento a la Ley General de Contabilidad Gubernamental y en generar estados financieros que provean de información a los principales usuarios de la misma, al Congreso y a los ciudadanos.

El objetivo del presente documento es la revelación del contexto y de los aspectos económicos-financieros más relevantes que influyeron en las decisiones del período, y que deberán ser considerados en la elaboración de los estados financieros para la mayor comprensión de los mismos y sus particularidades.

De esta manera, se informa y explica la respuesta del gobierno a las condiciones relacionadas con la información financiera de cada período de gestión; además, de exponer aquellas políticas que podrían afectar la toma de decisiones en períodos posteriores.

2. Panorama Económico y Financiero

El Organismo Operador Encargado de la Gestión y Manejo Integral de los Residuos Sólidos Urbanos y de Manejo Especial del Estado de Oaxaca ejerce el techo presupuestal que le autorizó la Secretaría de Finanzas del Gobierno del Estado y sus acciones y programas están orientadas a cumplir con el eje 5.3 del Plan estatal de Desarrollo 2016-2022.

3. Autorización e Historia

- a) Fecha de creación de la Entidad:
14 de junio de 2018
- b) Principales cambios en su estructura.
Actualmente el proyecto de Estructura Orgánica se encuentra en validación de la Secretaría de Administración y Secretaría de Finanzas.

4. Organización y Objeto Social

a) Objeto social.

El Organismo presta los servicios de una o más actividades de la gestión y manejo integral de residuos sólidos de los municipios del Estado de Oaxaca, siempre y cuando exista solicitud y mediante convenio manifiesten su conformidad para ejercer o prestar dicho servicio

b) Principal actividad.

Ejecutar y administrar directamente o a través de terceros el servicio de acopio, traslado, procesamiento y destino final de los residuos sólidos urbanos.

c) Ejercicio fiscal 2019.



GOBIERNO DEL ESTADO DE OAXACA

d) Régimen jurídico.

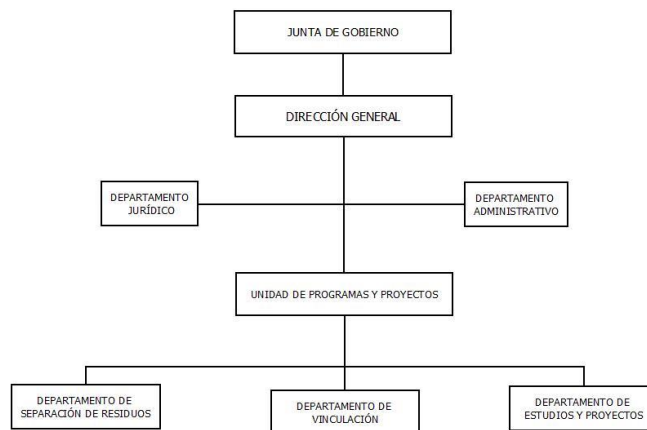
- Ley del Equilibrio Ecológico del Estado de Oaxaca
- Ley para la Prevención y Gestión Integral de los Residuos Sólidos
- Ley de Cambio Climático del Estado de Oaxaca
- Ley de Responsabilidades de los Servidores Públicos del Estado y Municipios de Oaxaca
- Ley de Transparencia y Acceso a la Información Pública para el Estado de Oaxaca
- Ley de Protección de Datos Personales del Estado de Oaxaca
- Ley de Archivo del Estado de Oaxaca
- Ley de Adquisiciones, Enajenaciones, Arrendamientos, Prestación de Servicios y Administración de Bienes Muebles e Inmuebles del Estado de Oaxaca.

e) Consideraciones fiscales del ente: revelar el tipo de contribuciones que esté obligado a pagar o retener:

- Entero mensual de ISR por retención de sueldos y salarios
- Impuesto Estatal Sobre Nominas
- Declaración Informativa de Operaciones con Terceros
- Declaración Anual

f) Estructura organizacional básica.

ORGANISMO OPERADOR ENCARGADO DE LA GESTIÓN Y MANEJO INTEGRAL DE LOS RESIDUOS SÓLIDOS URBANOS Y DE MANEJO ESPECIAL DEL ESTADO DE OAXACA



NOTA: SE PRESENTA LA PROPUESTA DE ORGANIGRAMA, YA QUE EL PROYECTO SE ENCUENTRA ACTUALMENTE EN VALIDACIÓN Y AUTORIZACIÓN POR PARTE DE LA SECRETARÍA DE ADMINISTRACIÓN

g) Fideicomisos, mandatos y análogos de los cuales es fideicomitente o fideicomisario.

Al 31 de diciembre de 2019, el Organismo no tiene suscrito ningún contrato de fideicomiso.

5. Bases de Preparación de los Estados Financieros



a) Se ha observado la normatividad emitida por el CONAC y las disposiciones legales aplicables.

b) La normatividad aplicada para el reconocimiento, valuación y revelación de los diferentes rubros de la información financiera, así como las bases de medición utilizadas para la elaboración de los estados financieros; por ejemplo: costo histórico, valor de realización, valor razonable, valor de recuperación o cualquier otro método empleado y los criterios de aplicación de los mismos.

c) Postulados básicos.

Sustancia económica, existencia permanente, revelación suficiente, importancia relativa, registro e integración presupuestaria, devengo contable, valuación, Dualidad económica, consistencia.

d) No se aplica normatividad supletoria.

e) Para las entidades que por primera vez estén implementando la base devengado de acuerdo a la Ley de Contabilidad, deberán:

- Revelar las nuevas políticas de reconocimiento; Políticas del CONAC a partir de 2011

- Su plan de implementación;

De acuerdo al CONAC

- Revelar los cambios en las políticas, la clasificación y medición de las mismas, así como su impacto en la información financiera,

De acuerdo al CONAC

- Presentar los últimos estados financieros con la normatividad anteriormente utilizada con las nuevas políticas para fines de comparación en la transición al base devengado.

6. Políticas de Contabilidad Significativas

a) Actualización:

Método para la actualización del valor de los activos, Valor de Mercado.

b) Informar sobre la realización de operaciones en el extranjero y de sus efectos en la información financiera gubernamental:

No se realiza

c) Método de valuación de la inversión en acciones de Compañías subsidiarias no consolidadas y asociadas:

No se cuenta con inversiones

d) Sistema y método de valuación de inventarios y costo de lo vendido:

No se producen bienes ni se comercializan

e) Beneficios a empleados:



GOBIERNO DEL ESTADO
DE OAXACA



No se cuenta con reservas y provisiones

f) Provisiones:

No se tienen provisiones

g) Reservas:

No se tienen reservas

h) Cambios en políticas contables y corrección de errores junto con la revelación de los efectos que se tendrá en la información financiera del ente público, ya sea retrospectivos o prospectivos:

De Acuerdo al CONAC

i) Reclasificaciones:

De Acuerdo al CONAC

j) Depuración y cancelación de saldos.

De acuerdo a las políticas del CONAC

7. Posición en Moneda Extranjera y Protección por Riesgo Cambiario

- a) Activos en moneda extranjera: No aplica
- b) Pasivos en moneda extranjera: No aplica
- c) Posición en moneda extranjera: No aplica
- d) Tipo de cambio: No aplica
- e) Equivalente en moneda nacional: No aplica

Lo anterior, por cada tipo de moneda extranjera que se encuentre en los rubros de activo y pasivo, adicionalmente, se informará sobre los métodos de protección de riesgo por variaciones en el tipo de cambio.

8. Reporte Analítico del Activo

- a) Vida útil o porcentajes de depreciación, deterioro o amortización utilizados en los diferentes tipos de activos.
En proceso
- b) Cambios en el porcentaje de depreciación o valor residual de los activos.
No hubo cambios
- c) Importe de los gastos capitalizados en el ejercicio, tanto financieros como de investigación y desarrollo.
De acuerdo a la norma del CONAC
- d) Riesgos por tipo de cambio o tipo de interés de las inversiones financieras.
No existe riesgo



- e) Valor activado en el ejercicio de los bienes construidos por la entidad.
No aplica
- f) Otras circunstancias de carácter significativo que afecten el activo, tales como bienes en garantía, señalados en embargos, litigios, títulos de inversiones entregados en garantías, baja significativa del valor de inversiones financieras, etc.
No aplica
- g) Desmantelamiento de Activos, procedimientos, implicaciones, efectos contables.
No aplica
- h) Administración de activos; planeación con el objetivo de que el ente los utilice de manera más efectiva.
No aplica

Adicionalmente, se deben incluir las explicaciones de las principales variaciones en el activo, en cuadros comparativos como sigue:

- a) Inversiones en valores.
No aplica
 - b) Patrimonio de Organismos descentralizados de Control Presupuestario Indirecto.
No aplica
 - c) Inversiones en empresas de participación mayoritaria.
No aplica
 - d) Inversiones en empresas de participación minoritaria.
No aplica
 - e) Patrimonio de organismos descentralizados de control presupuestario directo, según corresponda.
No aplica
9. Fideicomisos, Mandatos y Análogos
- a) Por ramo administrativo que los reporta.
No aplica
 - b) Enlistar los de mayor monto de disponibilidad, relacionando aquéllos que conforman el 80% de las disponibilidades.
No aplica
10. Reporte de la Recaudación
- a) Análisis del comportamiento de la recaudación correspondiente a la Entidad o cualquier tipo de ingreso, de forma separada los ingresos locales de los federales.
No aplica
 - c) Proyección de la recaudación e ingresos en el mediano plazo.
No aplica
11. Información sobre la Deuda y el Reporte Analítico de la Deuda
- a) Utilizar al menos los siguientes indicadores de deuda respecto al PIB y deuda respecto a la recaudación tomando, como mínimo, un período igual o menor a 5 años.



GOBIERNO DEL ESTADO
DE OAXACA



No aplica

b) Información de manera agrupada por tipo de valor gubernamental o instrumento financiero en la que se consideren intereses, comisiones, tasa, perfil de vencimiento y otros gastos de la deuda. No aplica

12. Calificaciones otorgadas

Informar, tanto de la Entidad como cualquier transacción realizada, que haya sido sujeta a una calificación crediticia.

No aplica

13. Proceso de Mejora

- a) Principales Políticas de control interno. No aplica
- b) Medidas de desempeño financiero, metas y alcance. No aplica

14. Información por Segmentos

No aplica

15. Eventos Posteriores al Cierre

No aplica

16. Partes Relacionadas

No existen partes relaciones



GOBIERNO DEL ESTADO DE OAXACA

Oaxaca

JUNTOS CONSTRUIMOS EL CAMBIO



Gobierno del Estado

ORGANISMO OPERADOR ENCARGADO DE LA GESTIÓN Y MANEJO INTEGRAL DE LOS RESIDUOS SÓLIDOS URBANOS Y DE MANEJO ESPECIAL DEL ESTADO DE OAXACA

17. Responsabilidad Sobre la Presentación Razonable de la Información Contable

Estos estados Financieros fueron autorizados para su emisión el día 28 del mes de febrero de 2020, por el C.P. Neftalí Jijón González en su carácter de Encargado de Despacho de la Dirección General.

Bajo protesta de decir verdad declaro que los Estados Financieros y sus Notas, son razonablemente correctas y son responsabilidad del emisor.

ELABORÓ

[Handwritten signature]

C.P. NEFTALI JIJON GONZALEZ
TITULAR ADMINISTRATIVO



ORGANISMO OPERADOR ENCARGADO DE LA GESTIÓN Y MANEJO INTEGRAL DE LOS RESIDUOS SÓLIDOS URBANOS Y DE MANEJO ESPECIAL DEL ESTADO DE OAXACA

REVISÓ

[Handwritten signature]

C.P. NEFTALI JIJON GONZALEZ
ENCARGADO DE DESPACHO DE LA DIRECCIÓN GENERAL



GOBIERNO DEL ESTADO
DE OAXACA



ORGANISMO OPERADOR
ENCARGADO DE LA GESTIÓN Y
MANEJO INTEGRAL DE LOS
RESIDUOS SÓLIDOS URBANOS Y
DE MANEJO ESPECIAL DEL
ESTADO DE OAXACA

ESTADO ANALITICO DE INGRESOS PRESUPUESTARIOS
PODER EJECUTIVO CONSOLIDADO
DEL 01 DE ENERO AL 31 DE DICIEMBRE DE 2019

Rubro de Ingresos	Estimado	Ampliaciones y Reducciones	Modificado	Devengado	Recaudado	Diferencia
	(1)	(2)	(3=1+2)	(4)	(5)	(6=3-4)
Impuestos						
Contribuciones de Mejoras						
Derechos						
Productos						
Corriente						
Capital						
Aprovechamientos						
Corriente						
Capital						
Ingresos por Ventas de Bienes y Servicios						
Contribuciones no Comprendidas en las Fracciones de la Ley de Ingresos Causados en Ejercicios Fiscales Anteriores Pendientes de Liquidación o Pago						
Participaciones y Aportaciones						
Transferencias, Asignaciones, Subsidios y Otras Ayudas	18,320,260.00	17,162,747.35	1,157,512.65	1,157,512.65	1,122,188.43	35,324.22
Otros Ingresos						
TOTAL	18,320,260.00	17,162,747.35	1,157,512.65	1,157,512.65	1,122,188.43	35,324.22
Ingresos excedentes						

Estado Analítico de Ingresos Por Fuente de Financiamiento	Estimado	Ampliaciones y Reducciones	Modificado	Devengado	Recaudado	Diferencia
	(1)	(2)	(3=1+2)	(4)	(5)	(6=3-4)
Ingresos del Gobierno	18,320,260.00	17,162,747.35	1,157,512.65	1,157,512.65	1,122,188.43	35,324.22
Impuestos						
Contribuciones de Mejoras						
Derechos						
Productos						
Corriente						
Capital						
Aprovechamientos						
Corriente						
Capital						
Contribuciones no Comprendidas en las Fracciones de la Ley de Ingresos Causados en Ejercicios Fiscales Anteriores Pendientes de Liquidación o Pago						
Participaciones y Aportaciones						
Transferencias, Asignaciones, Subsidios y Otras Ayudas	18,320,260.00	17,162,747.35	1,157,512.65	1,157,512.65	1,122,188.43	35,324.22
Otros Ingresos						
Ingresos de Organismos y Empresas						
Cuotas y Aportaciones de Seguridad Social						
Ingresos por Ventas de Bienes y Servicios						
Transferencias, Asignaciones, Subsidios y Otras Ayudas						
Ingresos derivados de financiamiento						
Ingresos derivados de financiamiento						
TOTAL	18,320,260.00	17,162,747.35	1,157,512.65	1,157,512.65	1,122,188.43	35,324.22

CUENTA PÚBLICA 2019

ESTADO ANALITICO DEL EJERCICIO DEL PRESUPUESTO DE EGRESOS

CLASIFICACION POR OBJETO DEL GASTO (CAPITULO-CONCEPTO)

DEL 1º DE ENERO AL 31 DE DICIEMBRE



Cve	Concepto	Aprobado 1	Ampliaciones / Reducciones 2= (3-1)	Modificado 3 = (1+2)	Devengado 4	Pagado 5	Subejercicio 6 = (3-4)
561	ORGANISMO OPERADOR ENCARGADO DE LA GESTIÓN Y MANEJO INTEGRAL DE LOS RESIDUOS SÓLIDOS URBANOS Y MANEJO ESPECIAL DEL ESTADO DE OAXACA						
4	TRANSFERENCIAS, ASIGNACIONES, SUBSIDIOS Y OTRAS AYUDAS	16,875,260.00	-15,720,246.35	1,155,013.65	1,155,013.65	1,119,689.43	0.00
1	TRANSFERENCIAS INTERNAS Y ASIGNACIONES AL SECTOR PÚBLICO	16,875,260.00	-15,720,246.35	1,155,013.65	1,155,013.65	1,119,689.43	0.00
5	BIENES MUEBLES, INMUEBLES E INTANGIBLES	1,445,000.00	-1,442,501.00	2,499.00	2,499.00	2,499.00	0.00
1	MOBILIARIO Y EQUIPO DE ADMINISTRACIÓN	225,000.00	-225,000.00	0.00	0.00	0.00	0.00
4	VEHÍCULOS Y EQUIPO DE TRANSPORTE	1,200,000.00	-1,200,000.00	0.00	0.00	0.00	0.00
8	BIENES INMUEBLES	0.00	0.00	0.00	0.00	0.00	0.00
9	ACTIVOS INTANGIBLES	20,000.00	-17,501.00	2,499.00	2,499.00	2,499.00	0.00
	TOTAL DEPENDENCIA / ENTIDAD	18,320,260.00	-17,162,747.35	1,157,512.65	1,157,512.65	1,122,188.43	0.00

CUENTA PÚBLICA 2019

ESTADO ANALITICO DEL EJERCICIO DEL PRESUPUESTO DE EGRESOS

CLASIFICACION ECONOMICA (POR TIPO DE GASTO)

DEL 1º DE ENERO AL 31 DE DICIEMBRE



Cve	Concepto	Aprobado 1	Ampliaciones / Reducciones 2 = (3-1)	Modificado 3 = (1+2)	Devengado 4	Pagado 5	Subejercicio 6 = (3-4)
561	ORGANISMO OPERADOR ENCARGADO DE LA GESTIÓN Y MANEJO INTEGRAL DE LOS RESIDUOS SÓ						
1	GASTO CORRIENTE	16,875,260.00	-15,720,246.35	1,155,013.65	1,155,013.65	1,119,689.43	0.00
2	GASTO DE CAPITAL	1,445,000.00	-1,442,501.00	2,499.00	2,499.00	2,499.00	0.00
	TOTAL DEPENDENCIA / ENTIDAD:	18,320,260.00	-17,162,747.35	1,157,512.65	1,157,512.65	1,122,188.43	0.00

CUENTA PÚBLICA 2019

ESTADO ANALITICO DEL EJERCICIO DEL PRESUPUESTO DE EGRESOS

CLASIFICACION ADMINISTRATIVA

DEL 1º DE ENERO AL 31 DE DICIEMBRE



Cve	Concepto	Aprobado 1	Ampliaciones / Reducciones 2= (3-1)	Modificado 3 = (1+2)	Devengado 4	Pagado Transferido 5	Subejercicio 6 = (3-4)
5	ORGANISMOS PÚBLICOS DESCENTRALIZADOS	18,320,280.00	-17,162,747.35	1,157,512.65	1,157,512.65	1,122,188.43	0.00
61	ORGANISMO OPERADOR ENCARGADO DE LA GESTIÓN Y MANEJO INTEGRAL DE LOS RESIDUOS SÓLIDOS URBANOS Y MANEJO ESPECIAL DEL ESTADO DE OAXACA	18,320,280.00	-17,162,747.35	1,157,512.65	1,157,512.65	1,122,188.43	0.00
	TOTAL DEL GASTO:	18,320,280.00	-17,162,747.35	1,157,512.65	1,157,512.65	1,122,188.43	0.00

CUENTA PÚBLICA 2019

ESTADO ANALITICO DEL EJERCICIO DEL PRESUPUESTO DE EGRESOS

CLASIFICACION FUNCIONAL (FINALIDAD Y FUNCION)

DEL 1º DE ENERO AL 31 DE DICIEMBRE



Cve	Concepto	Aprobado 1	Ampliaciones / Reducciones 2= (3-1)	Modificado 3 = (1+2)	Devengado 4	Pagado 5	Subejercicio 6 = (3-4)
561	ORGANISMO OPERADOR ENCARGADO DE LA GESTIÓN Y MANEJO INTEGRAL DE LOS RESIDUOS SÓLIDOS URBANOS Y MANEJO ESPECIAL DEL ESTADO DE OAXACA						
2	DESARROLLO SOCIAL	18,320,260.00	-17,162,747.35	1,157,512.65	1,157,512.65	1,122,188.43	0.00
1	PROTECCIÓN AMBIENTAL	18,320,260.00	-17,162,747.35	1,157,512.65	1,157,512.65	1,122,188.43	0.00
	TOTAL DEPENDENCIA / ENTIDAD	18,320,260.00	-17,162,747.35	1,157,512.65	1,157,512.65	1,122,188.43	0.00



GOBIERNO DEL ESTADO DE OAXACA



ORGANISMO OPERADOR ENCARGADO DE LA GESTIÓN Y MANEJO INTEGRAL DE LOS RESIDUOS SÓLIDOS URBANOS Y DE MANEJO ESPECIAL DEL ESTADO DE OAXACA

ENDEUDAMIENTO NETO DEL 01 DE ENERO AL 31 DE DICIEMBRE DE 2019 (Pesos)

Identificación de Crédito o Instrumento	Contratación/Colocación	Amortización	Endeudamiento Neto
	A	B	C = A - B
Créditos Bancarios			
			0
			0
			0
			0
			0
			0
			0
			0
			0
			0
Total Créditos Bancarios	0	0	0
Otros Instrumentos de Deuda			
			0
			0
			0
			0
			0
			0
			0
			0
			0
Total Otros Instrumentos de Deuda	0	0	0
TOTAL	0	0	0

NO APLICA



GOBIERNO DEL ESTADO
DE OAXACA



ORGANISMO OPERADOR
ENCARGADO DE LA GESTIÓN Y
MANEJO INTEGRAL DE LOS
RESIDUOS SÓLIDOS URBANOS Y
DE MANEJO ESPECIAL DEL
ESTADO DE OAXACA

INTERESES DE LA DEUDA
DEL 01 DE ENERO AL 31 DE DICIEMBRE DE 2019
(Pesos)

Identificación de Crédito o Instrumento	Devengado	Pagado
Créditos Bancarios		
Total de intereses de Créditos Bancarios		0
Otros Instrumentos de Deuda		
Total de intereses de Otros Instrumentos de Deuda	0	0
TOTAL	0	0

NO APLICA



GOBIERNO DEL ESTADO
DE OAXACA



ORGANISMO OPERADOR
ENCARGADO DE LA GESTIÓN Y
MANEJO INTEGRAL DE LOS
RESIDUOS SÓLIDOS URBANOS Y
DE MANEJO ESPECIAL DEL
ESTADO DE OAXACA

INDICADORES DE POSTURA FISCAL
DEL 01 DE ENERO AL 31 DE DICIEMBRE DE 2019
(Pesos)

Concepto	Estimado	Devengado	Pagado ³
I. Ingresos Presupuestarios (I=1+2)	0	0	0
1. Ingresos del Gobierno de la Entidad Federativa ¹			
2. Ingresos del Sector Paraestatal ¹			
II. Egresos Presupuestarios (II=3+4)	0	0	0
3. Egresos del Gobierno de la Entidad Federativa ²			
4. Egresos del Sector Paraestatal ²			
III. Balance Presupuestario (Superávit o Déficit) (III = I - II)	0	0	0

Concepto	Estimado	Devengado	Pagado ³
III. Balance presupuestario (Superávit o Déficit)	0	0	0
IV. Intereses, Comisiones y Gastos de la Deuda			
V. Balance Primario (Superávit o Déficit) (V= III - IV)	0	0	0

Concepto	Estimado	Devengado	Pagado ³
A. Financiamiento			
B. Amortización de la deuda			
C. Endeudamiento ó desendeudamiento (C = A - B)	0	0	0

1. Los Ingresos que se presentan son los ingresos presupuestarios totales sin incluir los ingresos por financiamientos. Los Ingresos del Gobierno de la Entidad Federativa corresponden a los del Poder Ejecutivo, Legislativo Judicial y Autónomos
2. Los egresos que se presentan son los egresos presupuestarios totales sin incluir los egresos por amortización. Los egresos del Gobierno de la Entidad Federativa corresponden a los del Poder Ejecutivo, Legislativo, Judicial y Órganos Autónomos
3. Para Ingresos se reportan los ingresos recaudados; para egresos se reportan los egresos pagados

CUENTA PÚBLICA 2019

ESTADO ANALITICO DEL EJERCICIO DEL PRESUPUESTO DE EGRESOS

RESUMEN POR PROGRAMA PRESUPUESTARIO

DEL 1º DE ENERO AL 31 DE DICIEMBRE



Concepto	Aprobado 1	Ampliaciones / Reducciones 2= (3-1)	Modificado 3 = (1+2)	Devengado 4	Pagado 5	Subejercicio 6 = (3-4)
5 ORGANISMOS PÚBLICOS DESCENTRALIZADOS	18,320,260.00	-17,162,747.35	1,157,512.65	1,157,512.65	1,122,188.43	0.00
61 ORGANISMO OPERADOR ENCARGADO DE LA GESTIÓN Y MANEJO INTEGRAL DE LOS RESIDUOS SÓLIDOS URBANOS Y MANEJO ESPECIAL DEL ESTADO DE OAXACA	18,320,260.00	-17,162,747.35	1,157,512.65	1,157,512.65	1,122,188.43	0.00
1 PROGRAMAS	18,320,260.00	-17,162,747.35	1,157,512.65	1,157,512.65	1,122,188.43	0.00
2 DESEMPEÑO DE LAS FUNCIONES	18,320,260.00	-17,162,747.35	1,157,512.65	1,157,512.65	1,122,188.43	0.00
TOTAL GENERAL	18,320,260.00	-17,162,747.35	1,157,512.65	1,157,512.65	1,122,188.43	0.00

REPORTE DE AVANCE DE GESTIÓN

UR 561 - ORGANISMO OPERADOR ENCARGADO DE LA GESTIÓN Y MANEJO INTEGRAL DE LOS RESIDUOS SÓLIDOS URBANOS Y M CUARTO TRIMESTRE 2019



OBJETIVO INSTITUCIONAL: GARANTIZAR EL ADECUADO MANEJO Y DESTINO FINAL DE LOS RESIDUOS SÓLIDOS DEL ESTADO DE OAXACA POR MEDIO DE CONVENIOS MUNICIPALES Y REGIONALES
ALINEACIÓN PED:

EJE: 05-OAXACA SUSTENTABLE
TEMA: 03-RESIDUOS SOLIDOS
01-ACTUALIZAR E IMPLEMENTAR EL PROGRAMA ESTATAL PARA LA PREVENCIÓN Y GESTIÓN INTEGRAL DE RESIDUOS SÓLIDOS
OBJETIVO: URBANOS Y DE MANEJO ESPECIAL DEL ESTADO DE OAXACA.
01-PROMOVER PROYECTOS REGIONALES E INTERMUNICIPALES DE MANEJO INTEGRAL DE RESIDUOS SÓLIDOS URBANOS Y DE MANEJO ESPECIAL, CON CRITERIOS DE SUSTENTABILIDAD EN SU TECNOLOGÍA, QUE INCENTIVE LA MINIMIZACIÓN DE LOS RESIDUOS, SU VALORIZACIÓN Y QUE SEA RENTABLE EN SU FASE DE OPERACIÓN.
ESTRATEGIA: 01-FACILITAR EL APOYO TÉCNICO A LAS OBRAS DE MANEJO DE RESIDUOS SÓLIDOS URBANOS ESTABLECIDOS EN LOS MUNICIPIOS
LÍNEAS DE ACCIÓN: DE LAS DIVERSAS REGIONES DEL ESTADO, CON EL OBJETIVO DE OPTIMIZAR SU CUMPLIMIENTO NORMATIVO EN LA OPERACIÓN E INCREMENTAR SU VIDA ÚTIL.

MATRIZ DE INDICADORES PARA RESULTADOS:

FIN: ACTUALIZAR E IMPLEMENTAR EL PROGRAMA ESTATAL PARA LA PREVENCIÓN Y GESTIÓN INTEGRAL DE RESIDUOS SÓLIDOS URBANOS Y DE MANEJO ESPECIAL DEL ESTADO DE OAXACA.
GESTIÓN Y APROVECHAMIENTO DE LOS RESIDUOS SÓLIDOS POR LAS PERSONAS FÍSICAS O MORALES QUE
PROPÓSITO: LOS GENERAN O MANEJAN
COMPONENTE: 764-PROGRAMA DE FORTALECIMIENTO DE CAPACIDADES TÉCNICAS LOCALES EN EL MANEJO INTEGRAL DE LOS RESIDUOS SÓLIDOS URBANOS Y DE MANEJO ESPECIAL IMPLEMENTADO
ACTIVIDAD: 2160-ELABORAR PROYECTOS EN EL MANEJO INTEGRAL DE LOS RESIDUOS

UE: 001-ORGANISMO OPERADOR ENCARGADO DE LA GESTIÓN Y MANEJO INTEGRAL DE LOS RESIDUOS SÓLIDOS URBANOS Y DE MANEJO ESPECIAL DEL ESTADO DE OAXACA

ESTRUCTURA PROGRAMÁTICA PRESUPUESTAL			
PROGRAMA	SUBPROGRAMA	PROYECTO	OBRA/ACTIVIDAD
192-GESTIÓN INTEGRAL DE RESIDUOS SÓLIDOS	02-IMPLEMENTACIÓN DEL PROGRAMA DE FORTALECIMIENTO DE CAPACIDADES TÉCNICAS LOCALES EN EL MANEJO INTEGRAL DE LOS RESIDUOS SÓLIDOS URBANOS Y DE MANEJO ESPECIAL	000--	001-ESTUDIOS Y PROYECTOS PARA EL MANEJO INTEGRAL DE RESIDUOS SÓLIDOS

PRESUPUESTO ANUAL							
Aprobado	Ampliación	Reducción	Modificado	EJERCIDO T1	EJERCIDO T2	EJERCIDO T3	EJERCIDO T4
951,572.84	37,000.00	310,667.82	677,905.02	29,500.00	137,087.98	0.00	0.00
TOTAL EJERCIDO AL TRIMESTRE VIGENTE							277,225.39

PRESUPUESTO TRIMESTRAL DE LA ACTIVIDAD							
Aprobado	Modificado	Comprometido	Devengado	Ejercido	% de Ejercido Vs. Modificado		
171,393.21	110,637.41	110,637.41	110,637.41	110,637.41	100.00		

DATOS DEL INDICADOR							
Nombre :	PORCENTAJE DE PROYECTOS ELABORADOS			Número de indicador :	2407		
Definición :	MIDE EL PORCENTAJE DE PROYECTOS ELABORADOS, RESPECTO A LOS SOLICITADOS						
Método de Cálculo :	(NÚMERO DE PROYECTOS REALIZADOS / NÚMERO DE PROYECTOS SOLICITADOS) X 100						
Tipo	Dimensión	Frecuencia de Medición	Forma de cálculo del indicador	Tipo de Valor	Sentido Esperado		
ESTRATÉGICO	EFICACIA	TRIMESTRAL	PORCENTAJE	FLUJO	ASCENDENTE		
MEDIOS DE VERIFICACIÓN / FUENTE INFORMACIÓN				SUPUESTO			
ARCHIVOS EN PODER DEL ORGANISMO				LAS CONDICIONES ECONOMICAS Y SOCIALES LO PERMITEN			

DATOS DE LA META							
Definición de la variable Meta:	1 - NÚMERO DE PROYECTOS ELABORADOS						
Unidad de medida:	25 - NÚMERO						

LÍNEA BASE DEL INDICADOR				VALOR PROGRAMADO ANUAL			
AÑO	2018	VALOR	1.00	AÑO	2019	VALOR	6.00

AVANCE TRIMESTRAL							
METAS	1er.TRIMESTRE	2o.TRIMESTRE	3er.TRIMESTRE	4o.TRIMESTRE	CUMPLIMIENTO DE METAS		
PROGRAMADA	2.00	2.00	1.00	1.00	T1+T2+T3+T4	6.00	
PROGRAMACIÓN ACTUALIZADA	2.00	2.00	1.00	1.00	T1+T2+T3+T4	6.00	
ALCANZADA	2.00	2.00	1.00	1.00	T1+T2+T3+T4	5.00	
PORCENTAJE ALCANZADO TRIMESTRAL	100.00	100.00	100.00	100.00	PORCENTAJE ALCANZADO ANUAL	83.33	

PORCENTAJE DE CUMPLIMIENTO ALCANZADO EN EL TRIMESTRE: 16.67 %

JEFE ADMINISTRATIVO
C.P. NEFTALI JIJON GONZALEZ
TITULAR ADMINISTRATIVO

TITULAR DE LA DEPENDENCIA/ENTIDAD
C.P. NEFTALI JIJON GONZALEZ
ENCARGADO DE DESPACHO DE LA DIRECCIÓN GENERAL

REPORTE DE AVANCE DE GESTIÓN

UR 561 - ORGANISMO OPERADOR ENCARGADO DE LA GESTIÓN Y MANEJO INTEGRAL DE LOS RESIDUOS SÓLIDOS URBANOS Y CUARTO TRIMESTRE 2019

ALINEACIÓN PED:

ESTRATEGIA: 01-PROMOVER PROYECTOS REGIONALES E INTERMUNICIPALES DE MANEJO INTEGRAL DE RESIDUOS SÓLIDOS URBANOS Y DE MANEJO ESPECIAL, CON CRITERIOS DE SUSTENTABILIDAD EN SU TECNOLOGÍA, QUE INCENTIVE LA MINIMIZACIÓN DE LOS RESIDUOS, SU VALORIZACIÓN Y QUE SEA RENTABLE EN SU FASE DE OPERACIÓN.

LÍNEAS DE ACCIÓN: 01- FACILITAR EL APOYO TÉCNICO A LAS OBRAS DE MANEJO DE RESIDUOS SÓLIDOS URBANOS ESTABLECIDOS EN LOS MUNICIPIOS DE LAS DIVERSAS REGIONES DEL ESTADO, CON EL OBJETIVO DE OPTIMIZAR SU CUMPLIMIENTO NORMATIVO EN LA OPERACIÓN E INCREMENTAR SU VIDA ÚTIL.

UE: 001-ORGANISMO OPERADOR ENCARGADO DE LA GESTIÓN Y MANEJO INTEGRAL DE LOS RESIDUOS SÓLIDOS URBANOS Y DE MANEJO ESPECIAL DEL ESTADO DE OAXACA

MATRIZ DE INDICADORES PARA RESULTADOS:

COMPONENTE: 764-PROGRAMA DE FORTALECIMIENTO DE CAPACIDADES TÉCNICAS LOCALES EN EL MANEJO INTEGRAL DE LOS RESIDUOS SÓLIDOS URBANOS Y DE MANEJO ESPECIAL IMPLEMENTADO

ACTIVIDAD: 2161-FORMALIZAR CONVENIOS PARA LA PRESTACION DEL SERVICIO DE DISPOSICION FINAL

ESTRUCTURA PROGRAMATICA PRESUPUESTAL			
PROGRAMA	SUBPROGRAMA	PROYECTO	OBRA/ACTIVIDAD
192-GESTIÓN INTEGRAL DE RESIDUOS SÓLIDOS	02-IMPLEMENTACION DEL PROGRAMA DE FORTALECIMIENTO DE CAPACIDADES TÉCNICAS LOCALES EN EL MANEJO INTEGRAL DE LOS RESIDUOS SÓLIDOS URBANOS Y DE MANEJO ESPECIAL	000--	002-FORMALIZACIÓN DE CONVENIOS PARA LA PRESTACIÓN DE SERVICIOS DE DISPOSICIÓN FINAL

PRESUPUESTO ANUAL							
Aprobado	Ampliación	Reducción	Modificado	EJERCIDO T1	EJERCIDO T2	EJERCIDO T3	EJERCIDO T4
				0.00	12,300.00	0.00	0.00
193,500.00	2,500.00	116,501.00	79,499.00	TOTAL EJERCIDO AL TRIMESTRE VIGENTE			23,799.00

PRESUPUESTO TRIMESTRAL DE LA ACTIVIDAD							
Aprobado	Modificado	Comprometido	Devengado	Ejercido	% de Ejercido Vs. Modificado		
49,500.00	11,499.00	11,499.00	11,499.00	11,499.00	100.00		

DATOS DEL INDICADOR							
Nombre :	PORCENTAJE DE CONVENIOS FIRMADOS			Número de indicador :	2408		
Definición :	MIDE EL PORCENTAJE DE CONVENIOS FIRMADOS, RESPECTO A LOS SOLICITADOS						
Método de Cálculo :	(NÚMERO DE CONVENIOS FIRMADOS / NÚMERO DE CONVENIOS SOLICITADOS) X 100						
Tipo	Dimensión	Frecuencia de Medición	Forma de cálculo del indicador	Tipo de Valor	Sentido Esperado		
ESTRATÉGICO	EFICACIA	TRIMESTRAL	PORCENTAJE	FLUJO	ASCENDENTE		
MEDIOS DE VERIFICACIÓN / FUENTE INFORMACIÓN				SUPUESTO			
ARCHIVOS EN PODER DEL ORGANISMO				LAS CONDICIONES SOCIALES Y ECONOMICAS LO PERMITEN			

DATOS DE LA META							
Definición de la variable Meta:	1 - NUMERO DE CONVENIOS FIRMADOS						
Unidad de medida:	25 - NÚMERO						

LÍNEA BASE DEL INDICADOR				VALOR PROGRAMADO ANUAL			
AÑO	2018	VALOR	1.00	AÑO	2019	VALOR	58.00

AVANCE TRIMESTRAL							
METAS	1er.TRIMESTRE	2o.TRIMESTRE	3er.TRIMESTRE	4o.TRIMESTRE	CUMPLIMIENTO DE METAS		
PROGRAMADA	25.00	10.00	12.00	11.00	T1+T2+T3+T4	58.00	
PROGRAMACIÓN ACTUALIZADA	25.00	10.00	12.00		T1+T2+T3+T4	58.00	
ALCANZADA	25.00	10.00	0.00	0.00	T1+T2+T3+T4	35.00	
PORCENTAJE ALCANZADO TRIMESTRAL	100.00	100.00	0.00	0.00	PORCENTAJE ALCANZADO ANUAL	60.34	

PORCENTAJE DE CUMPLIMIENTO ALCANZADO EN EL TRIMESTRE: 0.00 %

JEFE ADMINISTRATIVO
C.P. NEFTALI JIJON GONZALEZ
TITULAR ADMINISTRATIVO

TITULAR DE LA DEPENDENCIA/ENTIDAD
C.P. NEFTALI JIJON GONZALEZ
ENCARGADO DE DESPACHO DE LA DIRECCIÓN GENERAL

REPORTE DE AVANCE DE GESTIÓN

UR 561 - ORGANISMO OPERADOR ENCARGADO DE LA GESTIÓN Y MANEJO INTEGRAL DE LOS RESIDUOS SÓLIDOS URBANOS Y CUARTO TRIMESTRE 2019



ALINEACIÓN PED:

ESTRATEGIA: 01-PROMOVER PROYECTOS REGIONALES E INTERMUNICIPALES DE MANEJO INTEGRAL DE RESIDUOS SÓLIDOS URBANOS Y DE MANEJO ESPECIAL, CON CRITERIOS DE SUSTENTABILIDAD EN SU TECNOLOGÍA, QUE INCENTIVE LA MINIMIZACIÓN DE LOS RESIDUOS, SU VALORIZACIÓN Y QUE SEA RENTABLE EN SU FASE DE OPERACIÓN.
LÍNEAS DE ACCIÓN: 02- PROMOVER LA IMPLEMENTACIÓN DE SISTEMAS DE MANEJO ALTERNATIVOS VIABLES PARA COMUNIDADES RURALES, QUE CUMPLAN A LA VEZ CON LA NOM-083-SEMARNAT-2003.

UE: 001-ORGANISMO OPERADOR ENCARGADO DE LA GESTIÓN Y MANEJO INTEGRAL DE LOS RESIDUOS SÓLIDOS URBANOS Y DE MANEJO ESPECIAL DEL ESTADO DE OAXACA

MATRIZ DE INDICADORES PARA RESULTADOS:

COMPONENTE: 765-OBRAS DE INFRAESTRUCTURA PARA LA DISPOSICIÓN FINAL Y SANEAMIENTO DE LOS RESIDUOS SÓLIDOS REALIZADAS
ACTIVIDAD: 366-CONSTRUIR OBRAS DE INFRAESTRUCTURA PARA DISPOSICIÓN FINAL Y EL SANEAMIENTO DE LOS RESIDUOS SÓLIDOS.

ESTRUCTURA PROGRAMÁTICA PRESUPUESTAL			
PROGRAMA	SUBPROGRAMA	PROYECTO	OBRA/ACTIVIDAD
192-GESTIÓN INTEGRAL DE RESIDUOS SÓLIDOS	03-REALIZACIÓN DE OBRAS DE INFRAESTRUCTURA PARA LA DISPOSICIÓN FINAL Y SANEAMIENTO DE LOS RESIDUOS SÓLIDOS	000--	003-OPERACIÓN DE SITIOS DE DISPOSICIÓN FINAL DE RESIDUOS SÓLIDOS

PRESUPUESTO ANUAL							
Aprobado	Ampliación	Reducción	Modificado	EJERCIDO T1	EJERCIDO T2	EJERCIDO T3	EJERCIDO T4
17,023,687.16	53,600.00	16,696,149.15	381,138.01	33,171.36	47,828.16	0.00	0.00
TOTAL EJERCIDO AL TRIMESTRE VIGENTE							293,238.01

PRESUPUESTO TRIMESTRAL DE LA ACTIVIDAD						
Aprobado	Modificado	Comprometido	Devengado	Ejercido	% de Ejercido Vs. Modificado	
3,927,578.58	212,238.49	212,238.49	212,238.49	212,238.49	100.00	

DATOS DEL INDICADOR						
Nombre	PORCENTAJE DE OBRAS DE INFRAESTRUCTURA PARA LA DISPOSICIÓN FINAL Y EL SANEAMIENTO DE LOS RESIDUOS SÓLIDOS CONSTRUIDOS.			Número de indicador	366	
Definición	MIDE EL TOTAL DE OBRAS DE INFRAESTRUCTURA PARA LA DISPOSICIÓN FINAL Y EL SANEAMIENTO DE LOS RESIDUOS SÓLIDOS CONSTRUIDOS RESPECTO AL NUMERO DE OBRAS DE INFRAESTRUCTURA PARA LA DISPOSICIÓN FINAL Y EL SANEAMIENTO DE LOS RESIDUOS SÓLIDOS SOLICITADA.					
Método de Cálculo	(NUMERO DE OBRAS DE INFRAESTRUCTURA PARA LA DISPOSICIÓN FINAL Y EL SANEAMIENTO DE LOS RESIDUOS SÓLIDOS CONSTRUIDOS / NUMERO DE OBRAS DE INFRAESTRUCTURA PARA LA DISPOSICIÓN FINAL Y EL SANEAMIENTO DE LOS RESIDUOS SÓLIDOS SOLICITADA) * 100.					
Tipo	Dimensión	Frecuencia de Medición	Forma de cálculo del indicador	Tipo de Valor	Sentido Esperado	
GESTIÓN	EFICACIA	TRIMESTRAL	PORCENTAJE	FLUJO	ASCENDENTE	
MEDIOS DE VERIFICACIÓN / FUENTE INFORMACIÓN				SUPUESTO		
ARCHIVOS Y EXPEDIENTES EN PODER DEL ORGANISMO				LAS CONDICIONES ECONOMICAS Y SOCIALES LO PERMITEN		

DATOS DE LA META					
Definición de la variable Meta:	1 - NÚMERO DE OBRAS DE INFRAESTRUCTURA PARA LA DISPOSICIÓN FINAL Y EL SANEAMIENTO DE LOS RESIDUOS SÓLIDOS CONSTRUIDOS				
Unidad de medida:	25 - NÚMERO				

LÍNEA BASE DEL INDICADOR			VALOR PROGRAMADO ANUAL				
AÑO	2018	VALOR	0.00	AÑO	2019	VALOR	1.00

AVANCE TRIMESTRAL						
METAS	1er.TRIMESTRE	2o.TRIMESTRE	3er.TRIMESTRE	4o.TRIMESTRE	CUMPLIMIENTO DE METAS	
PROGRAMADA	0.00	1.00	0.00	0.00	T1+T2+T3+T4	1.00
PROGRAMACIÓN ACTUALIZADA	0.00	1.00	0.00	0.00	T1+T2+T3+T4	1.00
ALCANZADA	0.00	1.00	0.00	0.00	T1+T2+T3+T4	1.00
PORCENTAJE ALCANZADO TRIMESTRAL		100.00			PORCENTAJE ALCANZADO ANUAL	100.00

PORCENTAJE DE CUMPLIMIENTO ALCANZADO EN EL TRIMESTRE: 0.00 %

JEFE ADMINISTRATIVO
 C.P. NEFTALI JIJON GONZALEZ
 TITULAR ADMINISTRATIVO

TITULAR DE LA DEPENDENCIA/ENTIDAD
 C.P. NEFTALI JIJON GONZALEZ
 ENCARGADO DE DESPACHO DE LA DIRECCIÓN GENERAL

REPORTE DE AVANCE DE GESTIÓN

UR 561 - ORGANISMO OPERADOR ENCARGADO DE LA GESTIÓN Y MANEJO INTEGRAL DE LOS RESIDUOS SÓLIDOS URBANOS Y CUARTO TRIMESTRE 2019

ALINEACIÓN PED:

ESTRATEGIA: 01-PROMOVER PROYECTOS REGIONALES E INTERMUNICIPALES DE MANEJO INTEGRAL DE RESIDUOS SÓLIDOS URBANOS Y DE MANEJO ESPECIAL, CON CRITERIOS DE SUSTENTABILIDAD EN SU TECNOLOGÍA, QUE INCENTIVE LA MINIMIZACIÓN DE LOS RESIDUOS, SU VALORIZACIÓN Y QUE SEA RENTABLE EN SU FASE DE OPERACIÓN.
LÍNEAS DE ACCIÓN: 02-PROMOVER LA IMPLEMENTACIÓN DE SISTEMAS DE MANEJO ALTERNATIVOS VIABLES PARA COMUNIDADES RURALES, QUE CUMPLAN A LA VEZ CON LA NOM-083-SEMARNAT-2003.

MATRIZ DE INDICADORES PARA RESULTADOS:

COMPONENTE: 765-OBRAS DE INFRAESTRUCTURA PARA LA DISPOSICIÓN FINAL Y SANEAMIENTO DE LOS RESIDUOS SÓLIDOS REALIZADAS
ACTIVIDAD: 2164-CAPACITAR EN EL MANEJO DE RESIDUOS SÓLIDOS A MUNICIPIOS

UE: 001-ORGANISMO OPERADOR ENCARGADO DE LA GESTIÓN Y MANEJO INTEGRAL DE LOS RESIDUOS SÓLIDOS URBANOS Y DE MANEJO ESPECIAL DEL ESTADO DE OAXACA

ESTRUCTURA PROGRAMÁTICA PRESUPUESTAL			
PROGRAMA	SUBPROGRAMA	PROYECTO	OBRA/ACTIVIDAD
192-GESTIÓN INTEGRAL DE RESIDUOS SÓLIDOS	03-REALIZACIÓN DE OBRAS DE INFRAESTRUCTURA PARA LA DISPOSICIÓN FINAL Y SANEAMIENTO DE LOS RESIDUOS SÓLIDOS	000--	004-CAPACITACIÓN EN EL MANEJO DE RESIDUOS SÓLIDOS

PRESUPUESTO ANUAL							
Aprobado	Ampliación	Reducción	Modificado	EJERCIDO T1	EJERCIDO T2	EJERCIDO T3	EJERCIDO T4
151,500.00	89,704.00	38,411.98	202,792.02	15,000.00	127,840.12	0.00	0.00
TOTAL EJERCIDO AL TRIMESTRE VIGENTE						182,292.02	

PRESUPUESTO TRIMESTRAL DE LA ACTIVIDAD							
Aprobado	Modificado	Comprometido	Devengado	Ejercido	% de Ejercido Vs. Modificado		
32,000.00	39,451.90	39,451.90	39,451.90	39,451.90	100.00		

DATOS DEL INDICADOR							
Nombre :	PORCENTAJE DE PERSONAS CAPACITADAS			Número de indicador :	2411		
Definición :	MIDE EL PORCENTAJE DE PERSONAS CAPACITADAS, RESPECTO AL TOTAL						
Método de Cálculo :	(NÚMERO DE PERSONAS CAPACITADAS / NÚMERO DE CAPACITACIONES SOLICITADAS) X 100						
Tipo	Dimensión	Frecuencia de Medición	Forma de cálculo del indicador	Tipo de Valor	Sentido Esperado		
ESTRATÉGICO	EFICACIA /	TRIMESTRAL	PORCENTAJE	FLUJO	ASCENDENTE		
MEDIOS DE VERIFICACIÓN / FUENTE INFORMACIÓN				SUPUESTO			
REGISTRO EN PODER DEL ORGANISMO				LAS CONDICIONES ECONOMICAS Y SOCIALES LO PERMITEN			

DATOS DE LA META							
Definición de la variable Meta:	1 - NUMERO DE PERSONAS CAPACITADAS						
Unidad de medida:	25 - NÚMERO						

LÍNEA BASE DEL INDICADOR				VALOR PROGRAMADO ANUAL			
AÑO	2018	VALOR	5.00	AÑO	2019	VALOR	100.00

AVANCE TRIMESTRAL							
METAS	1er.TRIMESTRE	2o.TRIMESTRE	3er.TRIMESTRE	4o.TRIMESTRE	CUMPLIMIENTO DE METAS		
PROGRAMADA	25.00	25.00	25.00	25.00	T1+T2+T3+T4	100.00	
PROGRAMACION ACTUALIZADA	25.00	25.00	25.00	25.00	T1+T2+T3+T4	100.00	
ALCANZADA	25.00	25.00	25.00	25.00	T1+T2+T3+T4	75.00	
PORCENTAJE ALCANZADO TRIMESTRAL	100.00	100.00	100.00	100.00	PORCENTAJE ALCANZADO ANUAL	75.00	

PORCENTAJE DE CUMPLIMIENTO ALCANZADO EN EL TRIMESTRE: 25.00 %

JEFE ADMINISTRATIVO
 C.P. NEFTALI JIJON GONZALEZ
 TITULAR ADMINISTRATIVO

TITULAR DE LA DEPENDENCIA/ENTIDAD
 C.P. NEFTALI JIJON GONZALEZ
 ENCARGADO DE DESPACHO DE LA DIRECCIÓN GENERAL



GOBIERNO DEL ESTADO
DE OAXACA

Oaxaca

JUNTOS CONSTRUIMOS EL CAMBIO



Gobierno del Estado

**ORGANISMO OPERADOR
ENCARGADO DE LA GESTIÓN Y
MANEJO INTEGRAL DE LOS
RESIDUOS SÓLIDOS URBANOS Y
DE MANEJO ESPECIAL DEL
ESTADO DE OAXACA**

PROGRAMAS Y PROYECTOS DE INVERSIÓN

AL 31 DE DICIEMBRE DE 2019

Durante el presente ejercicio fiscal 2019 no se realizaron proyectos de inversión de ninguna naturaleza



GOBIERNO DEL ESTADO
DE OAXACA



ORGANISMO OPERADOR
ENCARGADO DE LA GESTIÓN Y
MANEJO INTEGRAL DE LOS
RESIDUOS SÓLIDOS URBANOS Y
DE MANEJO ESPECIAL DEL
ESTADO DE OAXACA

RELACION DE BIENES INMUEBLES QUE COMPONEN EL PATRIMONIO

DEL 01 DE ENERO AL 31 DE DICIEMBRE DE 2019
(Pesos)

CUENTA	DESCRIPCIÓN DEL BIEN	Saldo Final
12310	TERRENOS	
12330	EDIFICIOS NO RESIDENCIALES	
12351	EDIFICACIÓN HABITACIONAL EN PROCESO	
12352	EDIFICACIÓN NO HABITACIONAL EN PROCESO	
12353	CONSTRUCCIÓN DE OBRAS PARA EL ABASTECIMIENTO DE AGUA, PETRÓLEO, GAS, ELECTRICIDAD Y TELECOMUNICACION	
12354	DIVISIÓN DE TERRENOS Y CONSTRUCCIÓN DE OBRAS DE URBANIZACIÓN EN PROCESO	
12355	CONSTRUCCIÓN DE VÍAS DE COMUNICACIÓN EN PROCESO	
12356	OTRAS CONSTRUCCIONES DE INGENIERÍA CIVIL U OBRA PESADA EN PROCESO	
12357	INSTALACIONES Y EQUIPAMIENTO EN CONSTRUCCIONES EN PROCESO	
12359	TRABAJOS DE ACABADOS EN EDIFICACIONES Y OTROS TRABAJOS ESPECIALIZADOS EN PROCESO	
12361	EDIFICACIÓN HABITACIONAL EN PROCESO	
12362	EDIFICACIÓN NO HABITACIONAL EN PROCESO	
12363	CONSTRUCCIÓN DE OBRAS PARA EL ABASTECIMIENTO DE AGUA, PETRÓLEO, GAS, ELECTRICIDAD Y TELECOMUNICACION	
12364	DIVISIÓN DE TERRENOS Y CONSTRUCCIÓN DE OBRAS DE URBANIZACIÓN	
12365	CONSTRUCCIÓN DE VÍAS DE COMUNICACIÓN EN PROCESO	
12366	OTRAS CONSTRUCCIONES DE INGENIERÍA CIVIL U OBRA PESADA EN PROCESO	
12367	INSTALACIONES Y EQUIPAMIENTO EN CONSTRUCCIONES EN PROCESO	
12369	TRABAJOS DE ACABADOS EN EDIFICACIONES Y OTROS TRABAJOS ESPECIALIZADOS EN PROCESO	
12390	OTROS BIENES INMUEBLES	
	SUMA TOTAL:	0



GOBIERNO DEL ESTADO
DE OAXACA



ORGANISMO OPERADOR
ENCARGADO DE LA GESTIÓN Y
MANEJO INTEGRAL DE LOS
RESIDUOS SÓLIDOS URBANOS Y
DE MANEJO ESPECIAL DEL
ESTADO DE OAXACA

RELACION DE BIENES MUEBLES QUE COMPONEN EL PATRIMONIO
DEL 01 DE ENERO AL 31 DE DICIEMBRE DE 2019
(Pesos)

CUENTA	DESCRIPCIÓN DEL BIEN	Saldo Final
12411	MUEBLES DE OFICINA Y ESTANTERÍA	
12412	MUEBLES, EXCEPTO DE OFICINA Y ESTANTERÍA	
12413	EQUIPO DE CÓMPUTO Y DE TECNOLOGÍA DE LA INFORMACIÓN	
12419	OTROS MOBILIARIOS Y EQUIPOS DE ADMINISTRACIÓN	
12421	EQUIPOS Y APARATOS AUDIOVISUALES	
12422	APARATOS DEPORTIVOS	
12423	CÁMARAS FOTOGRAFICAS Y DE VIDEO	
12429	OTRO MOBILIARIO Y EQUIPO EDUCACIONAL Y RECREATIVO	
12431	EQUIPO MÉDICO Y DE LABORATORIO	
12432	INSTRUMENTAL MÉDICO Y DE LABORATORIO	
12441	AUTOMÓVILES Y CAMIONES	
12443	EQUIPO AEROESPACIAL	
12445	EMBARCACIONES	
12449	OTROS EQUIPOS DE TRANSPORTE	
12450	EQUIPO DE DEFENSA Y SEGURIDAD	
12461	MAQUINARIA Y EQUIPO AGROPECUARIO	
12462	MAQUINARIA Y EQUIPO INDUSTRIAL	
12463	MAQUINARIA Y EQUIPO DE CONSTRUCCIÓN	
12464	SISTEMAS DE AIRE ACONDICIONADO, CALEFACCIÓN Y DE REFRIGERACIÓN INDUSTRIAL Y COMERCIAL	
12465	EQUIPO DE COMUNICACIÓN Y TELECOMUNICACIÓN	
12466	EQUIPOS DE GENERACIÓN ELÉCTRICA, APARATOS Y ACCESORIOS ELÉCTRICOS	
12467	HERRAMIENTAS Y MÁQUINAS-HERRAMIENTA	
12469	OTROS EQUIPOS	
12471	BIENES ARTISTICOS, CULTURALES Y CIENTIFICOS	
12483	AVES	
12484	OVINOS Y CAPRINOS	
12486	EQUINOS	
12487	ESPECIES MENORES Y DE ZOOLOGICO	
12488	ÁRBOLES Y PLANTAS	
12489	OTROS ACTIVOS BIOLÓGICOS	
	SUMA TOTAL:	0



GOBIERNO DEL ESTADO
DE OAXACA



**ORGANISMO OPERADOR
ENCARGADO DE LA GESTIÓN Y
MANEJO INTEGRAL DE LOS
RESIDUOS SÓLIDOS URBANOS Y
DE MANEJO ESPECIAL DEL
ESTADO DE OAXACA**

RELACION DE CUENTAS BANCARIAS PRODUCTIVAS ESPECIFICAS
DEL 01 DE ENERO AL 31 DE DICIEMBRE DE 2019

FONDO, PROGRAMA O CONVENIO	DATOS DE LA CUENTA BANCARIA	
	INSTITUCION BANCARIA	NUMERO DE CUENTA
NO APLICA	NO APLICA	NO APLICA



GOBIERNO DEL ESTADO
DE OAXACA

Oaxaca

JUNTOS CONSTRUIMOS EL CAMBIO



Gobierno del Estado

ORGANISMO OPERADOR
ENCARGADO DE LA GESTIÓN Y
MANEJO INTEGRAL DE LOS
RESIDUOS SÓLIDOS URBANOS Y
DE MANEJO ESPECIAL DEL
ESTADO DE OAXACA

RELACION DE ESQUEMAS BURSATILES Y COBERTURAS FINANCIERAS

NO APLICA



GOBIERNO DEL ESTADO
DE OAXACA

Oaxaca

JUNTOS CONSTRUIMOS EL CAMBIO



Gobierno del Estado

ORGANISMO OPERADOR
ENCARGADO DE LA GESTIÓN Y
MANEJO INTEGRAL DE LOS
RESIDUOS SÓLIDOS URBANOS Y
DE MANEJO ESPECIAL DEL
ESTADO DE OAXACA

REPORTE DE LOS SUBSIDIOS Y OTRAS AYUDAS SOCIALES

NO APLICA

ORGANISMO OPERADOR ENCARGADO DE LA GESTIÓN Y MANEJO INTEGRAL DE LOS RESIDUOS SÓLIDOS URBANOS Y DE MANEJO ESPECIAL DEL ESTADO DE OAXACA					
Estado de Situación Financiera Detallado - LDF					
Al 31 de diciembre de 2019 y al 31 de DICIEMBRE de 2018					
(PESOS)					
Concepto	31 de diciembre de 2019	31 de diciembre de 2018	Concepto	31 de diciembre de 2019	31 de diciembre de 2018
ACTIVO			PASIVO		
Activo Circulante			Pasivo Circulante		
Efectivo y Equivalentes	32,968,007.18	0	Cuentas por Pagar a Corto Plazo	35,324.22	0
Efectivo			Servicios Personales por Pagar a Corto Plazo		
Bancos/Tesorería	32,968,007.18		Proveedores por Pagar a Corto Plazo		
Bancos/Dependencias y Otros			Contratistas por Obras Públicas por Pagar a Corto Plazo		
Inversiones Temporales (Hasta 3 meses)			Participaciones y Aportaciones por Pagar a Corto Plazo		
Fondos con Afectación Específica			Transferencias Otorgadas por Pagar a Corto Plazo	35,324.22	
Depósitos de Fondos de Terceros en Garantía y/o Administración			Intereses, Comisiones y Otros Gastos de la Deuda Pública por Pagar a Corto Plazo		
Otros Efectivos y Equivalentes			Retenciones y Contribuciones por Pagar a Corto Plazo		
Derechos a Recibir Efectivo o Equivalentes	30,317.04	0	Devoluciones de la Ley de Ingresos por Pagar a Corto Plazo		
Inversiones Financieras de Corto Plazo			Otras Cuentas por Pagar a Corto Plazo		
Cuentas por Cobrar a Corto Plazo			Documentos por Pagar a Corto Plazo	0.00	0
Deudores Diversos por Cobrar a Corto Plazo	30,317.04		Documentos Comerciales por Pagar a Corto Plazo		
Ingresos por Recuperar a Corto Plazo			Documentos con Contratistas por Obras Públicas por Pagar a Corto Plazo		
Deudores por Anticipos de la Tesorería a Corto Plazo			Otros Documentos por Pagar a Corto Plazo		
Préstamos Otorgados a Corto Plazo			Porción a Corto Plazo de la Deuda Pública a Largo Plazo	0.00	0
Otros Derechos a Recibir Efectivo o Equivalentes a Corto Plazo			Porción a Corto Plazo de la Deuda Pública		
Derechos a Recibir Bienes o Servicios	0	0	Porción a Corto Plazo de Arrendamiento Financiero		
Anticipo a Proveedores por Adquisición de Bienes y Prestación de Servicios a Corto Plazo			Títulos y Valores a Corto Plazo		
Anticipo a Proveedores por Adquisición de Bienes Inmuebles y Muebles a Corto Plazo			Pasivos Diferidos a Corto Plazo	0.00	0
Anticipo a Proveedores por Adquisición de Bienes Intangibles a Corto Plazo			Ingresos Cobrados por Adelantado a Corto Plazo		
Anticipo a Contratistas por Obras Públicas a Corto Plazo			Intereses Cobrados por Adelantado a Corto Plazo		
Otros Derechos a Recibir Bienes o Servicios a Corto Plazo			Otros Pasivos Diferidos a Corto Plazo		
Inventarios	0	0	Fondos y Bienes de Terceros en Garantía y/o Administración a Corto Plazo	0.00	0
Inventario de Mercancías para Venta			Fondos en Garantía a Corto Plazo		
Inventario de Mercancías Terminadas			Fondos en Administración a Corto Plazo		
Inventario de Mercancías en Proceso de Elaboración			Fondos Contingentes a Corto Plazo		
Inventario de Materias Primas, Materiales y Suministros para Producción			Fondos de Fideicomisos, Mandatos y Contratos Análogos a Corto Plazo		
Bienes en Tránsito			Otros Fondos de Terceros en Garantía y/o Administración a Corto Plazo		
Almacenes			Valores y Bienes en Garantía a Corto Plazo		
Estimación por Pérdida o Deterioro de Activos Circulantes	0	0	Provisiones a Corto Plazo	0.00	0
Estimaciones para Cuentas Incobrables por Derechos a Recibir Efectivo o Equivalentes			Provisión para Demandas y Juicios a Corto Plazo		
Estimación por Deterioro de Inventarios			Provisión para Contingencias a Corto Plazo		
Otros Activos Circulantes	0	0	Otras Provisiones a Corto Plazo		
Valores en Garantía			Otros Pasivos a Corto Plazo	0.00	0
Bienes en Garantía (excluye depósitos de fondos)			Ingresos por Clasificar		
Bienes Derivados de Embargos, Decomisos, Aseguramientos y Dación en Pago			Recaudación por Participar		
Adquisición con Fondos de Terceros			Otros Pasivos Circulantes		
Total de Activos Circulantes	32,998,324.22	0	Total de Pasivos Circulantes	35,324.22	0
Activo No Circulante			Pasivo No Circulante		
Inversiones Financieras a Largo Plazo			Cuentas por Pagar a Largo Plazo		
Derechos a Recibir Efectivo o Equivalentes a Largo Plazo			Documentos por Pagar a Largo Plazo		
Bienes Inmuebles, Infraestructura y Construcciones en Proceso			Deuda Pública a Largo Plazo		
Bienes Muebles			Pasivos Diferidos a Largo Plazo		
Activos Intangibles (software)	2,499.00		Fondos y Bienes de Terceros en Garantía y/o en Administración a Largo Plazo		
Depreciación, Deterioro y Amortización Acumulada de Bienes			Provisiones a Largo Plazo		
Activos Diferidos			Total de Pasivos No Circulantes	0.00	0
Estimación por Pérdida o Deterioro de Activos no Circulantes			Total del Pasivo	35,324.22	0
Otros Activos no Circulantes			HACIENDA PÚBLICA/PATRIMONIO		
Total de Activos No Circulantes	2,499.00	0	Hacienda Pública/Patrimonio Contribuido	0.00	0
Total del Activo	33,000,823.22	0	Aportaciones		
			Donaciones de Capital		
			Actualización de la Hacienda Pública/Patrimonio		
			Hacienda Pública/Patrimonio Generado	32,965,499.00	0
			Resultados del Ejercicio (Ahorro/ Desahorro)	32,965,499.00	
			Resultados de Ejercicios Anteriores		
			Revalúos		
			Reservas		
			Rectificaciones de Resultados de Ejercicios Anteriores		
			Exceso o Insuficiencia en la Actualización de la Hacienda Pública/Patrimonio	0.00	0
			Resultado por Posición Monetaria		
			Resultado por Tenencia de Activos no Monetarios		
			Total Hacienda Pública/Patrimonio	32,965,499.00	0
			Total del Pasivo y Hacienda Pública/Patrimonio	33,000,823.22	0

ORGANISMO OPERADOR ENCARGADO DE LA GESTIÓN Y MANEJO INTEGRAL DE LOS RESIDUOS SÓLIDOS URBANOS Y DE MANEJO ESPECIAL DEL ESTADO DE OAXACA
Balance Presupuestario - LDF
Del 1 de enero al 31 de diciembre de 2019
(PESOS)

Concepto	Estimado/ Aprobado	Devengado	Recaudado/ Pagado
A. Ingresos Totales (A = A1+A2+A3)	18,320,260	1,157,513	1,122,188
A1. Ingresos de Libre Disposición	18,320,260	1,157,513	1,122,188
A2. Transferencias Federales Etiquetadas			
A3. Financiamiento Neto			
B. Egresos Presupuestarios¹ (B = B1+B2)	18,320,260	1,157,513	1,122,188
B1. Gasto No Etiquetado (sin incluir Amortización de la Deuda Pública)	18,320,260	1,157,513	1,122,188
B2. Gasto Etiquetado (sin incluir Amortización de la Deuda Pública)			
C. Remanentes del Ejercicio Anterior (C = C1 + C2)		0	0
C1. Remanentes de Ingresos de Libre Disposición aplicados en el periodo			
C2. Remanentes de Transferencias Federales Etiquetadas aplicados en el periodo			
I. Balance Presupuestario (I = A - B + C)	0	0	0
II. Balance Presupuestario sin Financiamiento Neto (II = I - A3)	0	0	0
III. Balance Presupuestario sin Financiamiento Neto y sin Remanentes del Ejercicio Anterior (III = II - C)	0	0	0

Concepto	Aprobado	Devengado	Pagado
E. Intereses, Comisiones y Gastos de la Deuda (E = E1+E2)	0	0	0
E1. Intereses, Comisiones y Gastos de la Deuda con Gasto No Etiquetado			
E2. Intereses, Comisiones y Gastos de la Deuda con Gasto Etiquetado			
IV. Balance Primario (IV = III + E)	0	0	0

Concepto	Estimado/ Aprobado	Devengado	Recaudado/ Pagado
F. Financiamiento (F = F1 + F2)	0	0	0
F1. Financiamiento con Fuente de Pago de Ingresos de Libre Disposición			
F2. Financiamiento con Fuente de Pago de Transferencias Federales Etiquetadas			
G. Amortización de la Deuda (G = G1 + G2)	0	0	0
G1. Amortización de la Deuda Pública con Gasto No Etiquetado			
G2. Amortización de la Deuda Pública con Gasto Etiquetado			
A3. Financiamiento Neto (A3 = F - G)	0	0	0

Concepto	Estimado/ Aprobado	Devengado	Recaudado/ Pagado
A1. Ingresos de Libre Disposición	18,320,260	1,157,513	1,122,188
A3.1 Financiamiento Neto con Fuente de Pago de Ingresos de Libre Disposición (A3.1 = F1 - G1)	18,320,260	1,157,513	1,122,188
F1. Financiamiento con Fuente de Pago de Ingresos de Libre Disposición	18,320,260	1,157,513	1,122,188
G1. Amortización de la Deuda Pública con Gasto No Etiquetado			
B1. Gasto No Etiquetado (sin incluir Amortización de la Deuda Pública)	18,320,260	1,157,513	1,122,188
C1. Remanentes de Ingresos de Libre Disposición aplicados en el periodo			
V. Balance Presupuestario de Recursos Disponibles (V = A1 + A3.1 - B1 + C1)	18,320,260	1,157,513	1,122,188
VI. Balance Presupuestario de Recursos Disponibles sin Financiamiento Neto (VI = V - A3.1)	0	0	0

Concepto	Estimado/ Aprobado	Devengado	Recaudado/ Pagado
A2. Transferencias Federales Etiquetadas			
A3.2 Financiamiento Neto con Fuente de Pago de Transferencias Federales Etiquetadas (A3.2 = F2 - G2)	0	0	0
F2. Financiamiento con Fuente de Pago de Transferencias Federales			
G2. Amortización de la Deuda Pública con Gasto Etiquetado			
B2. Gasto Etiquetado (sin incluir Amortización de la Deuda Pública)			
C2. Remanentes de Transferencias Federales Etiquetadas aplicados en el periodo			
VII. Balance Presupuestario de Recursos Etiquetados (VII = A2 + A3.2 - B2 + C2)	0	0	0
VIII. Balance Presupuestario de Recursos Etiquetados sin Financiamiento Neto (VIII = VII - A3.2)	0	0	0

ORGANISMO OPERADOR ENCARGADO DE LA GESTIÓN Y MANEJO INTEGRAL DE LOS RESIDUOS SÓLIDOS URBANOS Y DE MANEJO ESPECIAL DEL ESTADO DE OAXACA
Estado Analítico de Ingreso Detallado - LDF
Del 1 de enero al 31 de Diciembre de 2019
(PESOS)

Concepto	Ingreso					Diferencia
	Estimado	Ampliaciones/ (Reducciones)	Modificado	Devengado	Recaudado	
Ingresos de Libre Disposición						
A. Impuestos						
B. Cuotas y Aportaciones de Seguridad Social						
C. Contribuciones de Mejoras						
D. Derechos						
E. Productos						
F. Aprovechamientos						
G. Ingresos por Ventas de Bienes y Servicios						
H. Participaciones (H=h1+h2+h3+h4+h5+h6+h7+h8+h9+h10+h11)	0	0	0	0	0	0
h1) Fondo General de Participaciones						
h2) Fondo de Fomento Municipal						
h3) Fondo de Fiscalización y Recaudación						
h4) Fondo de Compensación						
h5) Fondo de Extracción de Hidrocarburos						
h6) Impuesto Especial Sobre Producción y Servicios						
h7) 0.136% de la Recaudación Federal Participable						
h8) 3.17% Sobre Extracción de Petróleo						
h9) Gasolinas y Diésel						
h10) Fondo del Impuesto Sobre la Renta						
h11) Fondo de Estabilización de los Ingresos de las Entidades Federativas						
I. Incentivos Derivados de la Colaboración Fiscal (I=i1+i2+i3+i4+i5)	0	0	0	0	0	0
i1) Tenencia o Uso de Vehículos						
i2) Fondo de Compensación ISAN						
i3) Impuesto Sobre Automóviles Nuevos						
i4) Fondo de Compensación de Repecos-Intermedios						
i5) Otros Incentivos Económicos						
J. Transferencias	18,320,260	17,162,747	1,157,513	1,157,513	1,122,188	35,324
K. Convenios						
k1) Otros Convenios y Subsidios						
L. Otros Ingresos de Libre Disposición (L=l1+l2)	0	0	0	0	0	0
l1) Participaciones en Ingresos Locales						
l2) Otros Ingresos de Libre Disposición						
I. Total de Ingresos de Libre Disposición (I=A+B+C+D+E+F+G+H+I+J+K+L)	18,320,260	17,162,747	1,157,513	1,157,513	1,122,188	35,324
Ingresos Excedentes de Ingresos de Libre Disposición						
Transferencias Federales Etiquetadas						
A. Aportaciones (A=a1+a2+a3+a4+a5+a6+a7+a8)	0	0	0	0	0	0
a1) Fondo de Aportaciones para la Nómina Educativa y Gasto Operativo						
a2) Fondo de Aportaciones para los Servicios de Salud						
a3) Fondo de Aportaciones para la Infraestructura Social						
a4) Fondo de Aportaciones para el Fortalecimiento de los Municipios y de las Demarcaciones Territoriales del Distrito Federal						
a5) Fondo de Aportaciones Múltiples						
a6) Fondo de Aportaciones para la Educación Tecnológica y de Adultos						
a7) Fondo de Aportaciones para la Seguridad Pública de los Estados y del Distrito Federal						
a8) Fondo de Aportaciones para el Fortalecimiento de las Entidades Federativas						
B. Convenios (B=b1+b2+b3+b4)	0	0	0	0	0	0
b1) Convenios de Protección Social en Salud						
b2) Convenios de Descentralización						
b3) Convenios de Reasignación						
b4) Otros Convenios y Subsidios						
C. Fondos Distintos de Aportaciones (C=c1+c2)	0	0	0	0	0	0
c1) Fondo para Entidades Federativas y Municipios Productores de Hidrocarburos						
c2) Fondo Minero						
D. Transferencias, Subsidios y Subvenciones, y Pensiones y Jubilaciones						
E. Otras Transferencias Federales Etiquetadas						
II. Total de Transferencias Federales Etiquetadas (II = A + B + C + D + E)	0	0	0	0	0	0
III. Ingresos Derivados de Financiamientos (III = A)	0	0	0	0	0	0
A. Ingresos Derivados de Financiamientos						
IV. Total de Ingresos (IV = I + II + III)	18,320,260	17,162,747	1,157,513	1,157,513	1,122,188	35,324
Datos Informativos						
1. Ingresos Derivados de Financiamientos con Fuente de Pago de Ingresos de Libre Disposición						
2. Ingresos Derivados de Financiamientos con Fuente de Pago de Transferencias Federales Etiquetadas						
3. Ingresos Derivados de Financiamientos (3 = 1 + 2)	0	0	0	0	0	0

ORGANISMO OPERADOR ENCARGADO DE LA GESTIÓN Y MANEJO INTEGRAL DE LOS RESIJDOS SÓLIDOS URBANOS Y DE MANEJO ESPECIAL DEL ESTADO DE OAXACA
Informe Analítico de la Deuda Pública y Otros Pasivos - LDF
Del 1 de enero al 31 de Diciembre de 2019
(PESOS)

Denominación de la Deuda Pública y Otros Pasivos	Saldo al 31 de diciembre de 2019-1 (d)	Disposiciones del Periodo (e)	Amortizaciones del Periodo (f)	Revaluaciones, Reclasificaciones y Otros Ajustes (g)	Saldo Final del Periodo (h) h=d+e-f+g	Pago de Intereses del Periodo (i)	Pago de Comisiones y demás costos asociados durante el Periodo (j)
1. Deuda Pública (1=A+B) A. Corto Plazo (A=a1+a2+a3) a1) Instituciones de Crédito a2) Títulos y Valores a3) Arrendamientos Financieros B. Largo Plazo (B=b1+b2+b3) b1) Instituciones de Crédito b2) Títulos y Valores b3) Arrendamientos Financieros							
2. Otros Pasivos							
3. Total de la Deuda Pública y Otros Pasivos (3=1+2)							
4. Deuda Contingente ¹ (Informativo) A. Deuda Contingente 1 B. Deuda Contingente 2 C. Deuda Contingente XX							
5. Valor de Instrumentos Bono Cupón Cero ² (Informativo) A. Instrumento Bono Cupón Cero 1 B. Instrumento Bono Cupón Cero 2 C. Instrumento Bono Cupón Cero XX							

No aplica

¹ Se refiere a cualquier Financiamiento sin fuente o garantía de pago definida, que sea asumida de manera solidaria o subsidiaria por las Entidades Federativas con sus Municipios, organismos descentralizados y empresas de participación estatal mayoritaria y fideicomisos, locales o municipales, y por los Municipios con sus respectivos organismos descentralizados y empresas de participación municipal mayoritaria.

² Se refiere al valor del Bono Cupón Cero que respalda el pago de los créditos asociados al mismo (Activo).

Obligaciones a Corto Plazo (k)	Monto Contratado (l)	Plazo Pactado (m)	Tasa de Interés (n)	Comisiones y Costos Relacionados (o)	Tasa Efectiva (p)
6. Obligaciones a Corto Plazo (Informativo) A. Crédito 1 B. Crédito 2 C. Crédito XX					

Informe Analítico de Obligaciones Diferentes de Financiamientos -LDF
Del 1 de enero al 31 de Diciembre de 2019
(PESOS)

Denominación de las Obligaciones Diferentes de Financiamiento (c)	Fecha del Contrato (d)	Fecha de inicio de operación del proyecto (e)	Fecha de vencimiento (f)	Monto de la inversión pactado (g)	Plazo pactado (h)	Monto promedio mensual del pago de la contraprestación (i)	Monto promedio mensual del pago de la contraprestación correspondiente al pago de inversión (j)	Monto pagado de la inversión al 31 de diciembre de 2019 (k)	Monto pagado de la inversión actualizado al 31 de diciembre de 2019 (l)	Saldo pendiente por pagar de la inversión al 31 de diciembre de 2019 (m = g - l)
A. Asociaciones Público Privadas (APP's) (A=a+b+c+d) a) APP 1 b) APP 2 c) APP 3 d) APP XX										
B. Otros Instrumentos (B=a+b+c+d) a) Otro Instrumento 1 b) Otro Instrumento 2 c) Otro Instrumento 3 d) Otro Instrumento XX										
C. Total de Obligaciones Diferentes de Financiamiento (C=A+B)										

No aplica

ORGANISMO OPERADOR ENCARGADO DE LA GESTIÓN Y MANEJO INTEGRAL DE LOS RESIDUOS SÓLIDOS URBANOS Y DE MANEJO ESPECIAL DEL ESTADO DE OAXACA
Estado Analítico del Ejercicio del Presupuesto de Egresos Detallado - LDF
Clasificación por Objeto del Gasto (Capítulo y Concepto)
Del 1 de enero al 31 de DICIEMBRE de 2019
(PESOS)

Concepto	Egresos					Subejercicio
	Aprobado	Ampliaciones/ (Reducciones)	Modificado	Devengado	Pagado	
I. Gasto No Etiquetado (I=A+B+C+D+E+F+G+H+I)	18,320,260	17,162,747	1,157,513	1,157,513	1,122,188	0
A. Servicios Personales (A=a1+a2+a3+a4+a5+a6+a7)	0	0	0	0	0	0
a1) Remuneraciones al Personal de Carácter Permanente						0
a2) Remuneraciones al Personal de Carácter Transitorio						0
a3) Remuneraciones Adicionales y Especiales						0
a4) Seguridad Social						0
a5) Otras Prestaciones Sociales y Económicas						0
a6) Previsiones						0
a7) Pago de Estímulos a Servidores Públicos						0
B. Materiales y Suministros (B=b1+b2+b3+b4+b5+b6+b7+b8+b9)	0	0	0	0	0	0
b1) Materiales de Administración, Emisión de Documentos y Artículos Oficiales						0
b2) Alimentos y Utensilios						0
b3) Materias Primas y Materiales de Producción y Comercialización						0
b4) Materiales y Artículos de Construcción y de Reparación						0
b5) Productos Químicos, Farmacéuticos y de Laboratorio						0
b6) Combustibles, Lubricantes y Aditivos						0
b7) Vestuario, Blancos, Prendas de Protección y Artículos Deportivos						0
b8) Materiales y Suministros Para Seguridad						0
b9) Herramientas, Refacciones y Accesorios Menores						0
C. Servicios Generales (C=c1+c2+c3+c4+c5+c6+c7+c8+c9)	0	0	0	0	0	0
c1) Servicios Básicos						0
c2) Servicios de Arrendamiento						0
c3) Servicios Profesionales, Científicos, Técnicos y Otros Servicios						0
c4) Servicios Financieros, Bancarios y Comerciales						0
c5) Servicios de Instalación, Reparación, Mantenimiento y Conservación						0
c6) Servicios de Comunicación Social y Publicidad						0
c7) Servicios de Traslado y Viáticos						0
c8) Servicios Oficiales						0
c9) Otros Servicios Generales						0
D. Transferencias, Asignaciones, Subsidios y Otras Ayudas (D=d1+d2+d3+d4+d5+d6+d7+d8+d9)	18,320,260	17,162,747	1,157,513	1,157,513	1,122,188	0
d1) Transferencias Internas y Asignaciones al Sector Público	18,320,260	17,162,747	1,157,513	1,157,513	1,122,188	0
d2) Transferencias al Resto del Sector Público						0
d3) Subsidios y Subvenciones						0
d4) Ayudas Sociales						0
d5) Pensiones y Jubilaciones						0
d6) Transferencias a Fideicomisos, Mandatos y Otros Análogos						0
d7) Transferencias a la Seguridad Social						0
d8) Donativos						0
d9) Transferencias al Exterior						0
E. Bienes Muebles, Inmuebles e Intangibles (E=e1+e2+e3+e4+e5+e6+e7+e8+e9)	0	0	0	0	0	0
e1) Mobiliario y Equipo de Administración						0
e2) Mobiliario y Equipo Educativo y Recreativo						0
e3) Equipo e Instrumental Médico y de Laboratorio						0
e4) Vehículos y Equipo de Transporte						0
e5) Equipo de Defensa y Seguridad						0
e6) Maquinaria, Otros Equipos y Herramientas						0
e7) Activos Biológicos						0
e8) Bienes Inmuebles						0
e9) Activos Intangibles						0
F. Inversión Pública (F=f1+f2+f3)	0	0	0	0	0	0
f1) Obra Pública en Bienes de Dominio Público						0
f2) Obra Pública en Bienes Propios						0
f3) Proyectos Productivos y Acciones de Fomento						0
G. Inversiones Financieras y Otras Provisiones (G=g1+g2+g3+g4+g5+g6+g7)	0	0	0	0	0	0
g1) Inversiones Para el Fomento de Actividades Productivas						0
g2) Acciones y Participaciones de Capital						0
g3) Compra de Títulos y Valores						0
g4) Concesión de Préstamos						0
g5) Inversiones en Fideicomisos, Mandatos y Otros Análogos						0
Fideicomiso de Desastres Naturales (Informativo)						0
g6) Otras Inversiones Financieras						0
g7) Provisiones para Contingencias y Otras Erogaciones Especiales						0
H. Participaciones y Aportaciones (H=h1+h2+h3)	0	0	0	0	0	0
h1) Participaciones						0
h2) Aportaciones						0
h3) Convenios						0
I. Deuda Pública (I=i1+i2+i3+i4+i5+i6+i7)	0	0	0	0	0	0
i1) Amortización de la Deuda Pública						0
i2) Intereses de la Deuda Pública						0
i3) Comisiones de la Deuda Pública						0
i4) Gastos de la Deuda Pública						0
i5) Costo por Coberturas						0
i6) Apoyos Financieros						0
i7) Adeudos de Ejercicios Fiscales Anteriores (ADEFAS)						0

Concepto	Egresos					Subejercicio
	Aprobado	Ampliaciones/ (Reducciones)	Modificado	Devengado	Pagado	
II. Gasto Etiquetado (II=A+B+C+D+E+F+G+H+I)	0	0	0	0	0	0
A. Servicios Personales (A=a1+a2+a3+a4+a5+a6+a7)	0	0	0	0	0	0
a1) Remuneraciones al Personal de Carácter Permanente						0
a2) Remuneraciones al Personal de Carácter Transitorio						0
a3) Remuneraciones Adicionales y Especiales						0
a4) Seguridad Social						0
a5) Otras Prestaciones Sociales y Económicas						0
a6) Previsiones						0
a7) Pago de Estímulos a Servidores Públicos						0
B. Materiales y Suministros (B=b1+b2+b3+b4+b5+b6+b7+b8+b9)	0	0	0	0	0	0
b1) Materiales de Administración, Emisión de Documentos y Artículos Oficiales						0
b2) Alimentos y Utensilios						0
b3) Materias Primas y Materiales de Producción y Comercialización						0
b4) Materiales y Artículos de Construcción y de Reparación						0
b5) Productos Químicos, Farmacéuticos y de Laboratorio						0
b6) Combustibles, Lubricantes y Aditivos						0
b7) Vestuario, Blancos, Prendas de Protección y Artículos Deportivos						0
b8) Materiales y Suministros Para Seguridad						0
b9) Herramientas, Refacciones y Accesorios Menores						0
C. Servicios Generales (C=c1+c2+c3+c4+c5+c6+c7+c8+c9)	0	0	0	0	0	0
c1) Servicios Básicos						0
c2) Servicios de Arrendamiento						0
c3) Servicios Profesionales, Científicos, Técnicos y Otros Servicios						0
c4) Servicios Financieros, Bancarios y Comerciales						0
c5) Servicios de Instalación, Reparación, Mantenimiento y Conservación						0
c6) Servicios de Comunicación Social y Publicidad						0
c7) Servicios de Traslado y Viáticos						0
c8) Servicios Oficiales						0
c9) Otros Servicios Generales						0
D. Transferencias, Asignaciones, Subsidios y Otras Ayudas (D=d1+d2+d3+d4+d5+d6+d7+d8+d9)	0	0	0	0	0	0
d1) Transferencias Internas y Asignaciones al Sector Público						0
d2) Transferencias al Resto del Sector Público						0
d3) Subsidios y Subvenciones						0
d4) Ayudas Sociales						0
d5) Pensiones y Jubilaciones						0
d6) Transferencias a Fideicomisos, Mandatos y Otros Análogos						0
d7) Transferencias a la Seguridad Social						0
d8) Donativos						0
d9) Transferencias al Exterior						0
E. Bienes Muebles, Inmuebles e Intangibles (E=e1+e2+e3+e4+e5+e6+e7+e8+e9)	0	0	0	0	0	0
e1) Mobiliario y Equipo de Administración						0
e2) Mobiliario y Equipo Educativo y Recreativo						0
e3) Equipo e Instrumental Médico y de Laboratorio						0
e4) Vehículos y Equipo de Transporte						0
e5) Equipo de Defensa y Seguridad						0
e6) Maquinaria, Otros Equipos y Herramientas						0
e7) Activos Biológicos						0
e8) Bienes Inmuebles						0
e9) Activos Intangibles						0
F. Inversión Pública (F=f1+f2+f3)	0	0	0	0	0	0
f1) Obra Pública en Bienes de Dominio Público						0
f2) Obra Pública en Bienes Propios						0
f3) Proyectos Productivos y Acciones de Fomento						0
G. Inversiones Financieras y Otras Provisiones (G=g1+g2+g3+g4+g5+g6+g7)	0	0	0	0	0	0
g1) Inversiones Para el Fomento de Actividades Productivas						0
g2) Acciones y Participaciones de Capital						0
g3) Compra de Títulos y Valores						0
g4) Concesión de Préstamos						0
g5) Inversiones en Fideicomisos, Mandatos y Otros Análogos						0
Fideicomiso de Desastres Naturales (Informativo)						0
g6) Otras Inversiones Financieras						0
g7) Provisiones para Contingencias y Otras Erogaciones Especiales						0
H. Participaciones y Aportaciones (H=h1+h2+h3)	0	0	0	0	0	0
h1) Participaciones						0
h2) Aportaciones						0
h3) Convenios						0
I. Deuda Pública (I=i1+i2+i3+i4+i5+i6+i7)	0	0	0	0	0	0
i1) Amortización de la Deuda Pública						0
i2) Intereses de la Deuda Pública						0
i3) Comisiones de la Deuda Pública						0
i4) Gastos de la Deuda Pública						0
i5) Costo por Coberturas						0
i6) Apoyos Financieros						0
i7) Adeudos de Ejercicios Fiscales Anteriores (ADEFAS)						0
III. Total de Egresos (III = I + II)	18,320,260	17,162,747	1,157,513	1,157,513	1,122,188	0

ORGANISMO OPERADOR ENCARGADO DE LA GESTIÓN Y MANEJO INTEGRAL DE LOS RESIDUOS SÓLIDOS URBANOS Y DE MANEJO ESPECIAL DEL ESTADO DE OAXACA
Estado Analítico del Ejercicio del Presupuesto de Egresos Detallado - LDF
Clasificación Administrativa
Del 1 de enero al 31 de diciembre de 2019
(PESOS)

Concepto	Egresos					Subejercicio
	Aprobado	Ampliaciones/ (Reducciones)	Modificado	Devengado	Pagado	
I. Gasto No Etiquetado (I=A)	18,320,260	17,162,747	1,157,014	1,157,513	1,122,188	0
A. SECRETARÍA DE FINANZAS	18,320,260	17,162,747	1,157,014	1,157,513	1,122,188	
II. Gasto Etiquetado (II=A)	0	0	0	0	0	0
A. SECRETARIA DE FINANZAS						
III. Total de Egresos (III = I + II)	18,320,260	17,162,747	1,157,014	1,157,513	1,122,188	0

ORGANISMO OPERADOR ENCARGADO DE LA GESTIÓN Y MANEJO INTEGRAL DE LOS RESIDUOS SÓLIDOS URBANOS Y DE MANEJO ESPECIAL DEL ESTADO DE OAXACA
Estado Analítico del Ejercicio del Presupuesto de Egresos Detallado - LDF
Clasificación Funcional (Finalidad y Función)
Del 1 de enero al 31 de DICIEMBRE de 2019
(PESOS)

Concepto	Egresos					Subejercicio
	Aprobado	Ampliaciones/ (Reducciones)	Modificado	Devengado	Pagado	
I. Gasto No Etiquetado (I=A+B+C+D)	18,320,260	-17,162,747	1,157,513	1,157,513	1,122,188	0
A. Gobierno (A=a1+a2+a3+a4+a5+a6+a7+a8)	0	0	0	0	0	0
a1) Legislación						0
a2) Justicia						0
a3) Coordinación de la Política de Gobierno						0
a4) Relaciones Exteriores						0
a5) Asuntos Financieros y Hacendarios						0
a6) Seguridad Nacional						0
a7) Asuntos de Orden Público y de Seguridad Interior						0
a8) Otros Servicios Generales						0
B. Desarrollo Social (B=b1+b2+b3+b4+b5+b6+b7)	18,320,260	-17,162,747	1,157,513	1,157,513	1,122,188	0
b1) Protección Ambiental	18,320,260	-17,162,747	1,157,513	1,157,513	1,122,188	0
b2) Vivienda y Servicios a la Comunidad						0
b3) Salud						0
b4) Recreación, Cultura y Otras Manifestaciones Sociales						0
b5) Educación						0
b6) Protección Social						0
b7) Otros Asuntos Sociales						0
C. Desarrollo Económico (C=c1+c2+c3+c4+c5+c6+c7+c8+c9)	0	0	0	0	0	0
c1) Asuntos Económicos, Comerciales y Laborales en General						0
c2) Agropecuaria, Silvicultura, Pesca y Caza						0
c3) Combustibles y Energía						0
c4) Minería, Manufacturas y Construcción						0
c5) Transporte						0
c6) Comunicaciones						0
c7) Turismo						0
c8) Ciencia, Tecnología e Innovación						0
c9) Otras Industrias y Otros Asuntos Económicos						0
D. Otras No Clasificadas en Funciones Anteriores (D=d1+d2+d3+d4)	0	0	0	0	0	0
d1) Transacciones de la Deuda Pública / Costo Financiero de la						0
d2) Transferencias, Participaciones y Aportaciones Entre Diferentes Niveles y Órdenes de Gobierno						0
d3) Saneamiento del Sistema Financiero						0
d4) Adeudos de Ejercicios Fiscales Anteriores						0
II: Gasto Etiquetado (II=A+B+C+D)	0	0	0	0	0	0
A. Gobierno (A=a1+a2+a3+a4+a5+a6+a7+a8)	0	0	0	0	0	0
a1) Legislación						0
a2) Justicia						0
a3) Coordinación de la Política de Gobierno						0
a4) Relaciones Exteriores						0
a5) Asuntos Financieros y Hacendarios						0
a6) Seguridad Nacional						0
a7) Asuntos de Orden Público y de Seguridad Interior						0
a8) Otros Servicios Generales						0
B. Desarrollo Social (B=b1+b2+b3+b4+b5+b6+b7)	0	0	0	0	0	0
b1) Protección Ambiental						0
b2) Vivienda y Servicios a la Comunidad						0
b3) Salud						0
b4) Recreación, Cultura y Otras Manifestaciones Sociales						0
b5) Educación						0
b6) Protección Social						0
b7) Otros Asuntos Sociales						0
C. Desarrollo Económico (C=c1+c2+c3+c4+c5+c6+c7+c8+c9)	0	0	0	0	0	0
c1) Asuntos Económicos, Comerciales y Laborales en General						0
c2) Agropecuaria, Silvicultura, Pesca y Caza						0
c3) Combustibles y Energía						0
c4) Minería, Manufacturas y Construcción						0
c5) Transporte						0
c6) Comunicaciones						0
c7) Turismo						0
c8) Ciencia, Tecnología e Innovación						0
c9) Otras Industrias y Otros Asuntos Económicos						0
D. Otras No Clasificadas en Funciones Anteriores (D=d1+d2+d3+d4)	0	0	0	0	0	0
d1) Transacciones de la Deuda Pública / Costo Financiero de la						0
d2) Transferencias, Participaciones y Aportaciones Entre Diferentes Niveles y Órdenes de Gobierno						0
d3) Saneamiento del Sistema Financiero						0
d4) Adeudos de Ejercicios Fiscales Anteriores						0
III. Total de Egresos (III = I + II)	18,320,260	-17,162,747	1,157,513	1,157,513	1,122,188	0

ORGANISMO OPERADOR ENCARGADO DE LA GESTIÓN Y MANEJO INTEGRAL DE LOS RESIDUOS URBANOS Y DE MANEJO ESPECIAL DEL ESTADO DE OAXACA
Estado Analítico del Ejercicio del Presupuesto de Egresos Detallado - LDF
Clasificación de Servicios Personales por Categoría
Del 1 de enero al 31 de DICIEMBRE de 2019
(PESOS)

Concepto	Egresos					Subejercicio
	Aprobado	Ampliaciones/ (Reducciones)	Modificado	Devengado	Pagado	
I. Gasto No Etiquetado (I=A+B+C+D+E+F)	0	0	0	0	0	0
A. Personal Administrativo						0
B. Magisterio						0
C. Servicios de Salud (C=c1+c2)	0	0	0	0	0	0
c1) Personal Administrativo						0
c2) Personal Médico, paramédico y afín						0
D. Seguridad Pública						0
E. Gastos asociados a la implementación de nuevas leyes federales o reformas a las mismas (E=e1+e2)	0	0	0	0	0	0
e1) Nombre del Programa o Ley 1						0
e2) Nombre del Programa o Ley 2						0
F. Sentencias laborales definitivas						0
II. Gasto Etiquetado (I=A+B+C+D+E+F)	0	0	0	0	0	0
A. Personal Administrativo						0
B. Magisterio						0
C. Servicios de Salud (C=c1+c2)	0	0	0	0	0	0
c1) Personal Administrativo						0
c2) Personal Médico, paramédico y afín						0
D. Seguridad Pública						0
E. Gastos asociados a la implementación de nuevas leyes federales o reformas a las mismas (E=e1+e2)	0	0	0	0	0	0
e1) Nombre del Programa o Ley 1						0
e2) Nombre del Programa o Ley 2						0
F. Sentencias laborales definitivas						0
III. Total de Gasto en Servicios Personales (III = I + II)	0	0	0	0	0	0

ORGANISMO OPERADOR ENCARGADO DE LA GESTIÓN Y MANEJO INTEGRAL DE LOS RESIDUOS SÓLIDOS URBANOS Y DE MANEJO ESPECIAL DEL ESTADO DE OAXACA
Informe sobre Estudios Actuariales - LDF

	Pensiones y jubilaciones	Salud	Riesgos de trabajo	Invalidez y vida	Otras prestaciones sociales
<p>Tipo de Sistema Prestación laboral o Fondo general para trabajadores del estado o Beneficio definido, Contribución definida o Mixto</p> <p>Población afiliada Activos Edad máxima Edad mínima Edad promedio Pensionados y Jubilados Edad máxima Edad mínima Edad promedio Beneficiarios Promedio de años de servicio (trabajadores activos) Aportación individual al plan de pensión como % del salario Aportación del ente público al plan de pensión como % del salario Crecimiento esperado de los pensionados y jubilados (como %) Crecimiento esperado de los activos (como %) Edad de Jubilación o Pensión Esperanza de vida</p> <p>Ingresos del Fondo Ingresos Anuales al Fondo de Pensiones</p> <p>Nómina anual Activos Pensionados y Jubilados Beneficiarios de Pensionados y Jubilados</p> <p>Monto mensual por pensión Máximo Mínimo Promedio</p> <p>Monto de la reserva</p> <p>Valor presente de las obligaciones Pensiones y Jubilaciones en curso de pago Generación actual Generaciones futuras</p> <p>Valor presente de las contribuciones asociadas a los sueldos futuros de cotización Generación actual Generaciones futuras</p> <p>Valor presente de aportaciones futuras Generación actual Generaciones futuras Otros Ingresos</p> <p>Déficit/superávit actuarial Generación actual Generaciones futuras</p> <p>Periodo de suficiencia Año de descapitalización Tasa de rendimiento</p> <p>Estudio actuarial Año de elaboración del estudio actuarial Empresa que elaboró el estudio actuarial</p>					

No aplica



GOBIERNO DEL ESTADO
DE OAXACA

COORDINACIÓN GENERAL DE ATENCIÓN REGIONAL



GOBIERNO DEL ESTADO
DE OAXACA



RESULTADOS GENERALES DE LOS PROGRAMAS Y PROYECTOS LLEVADOS A CABO EN LA COORDINACIÓN GENERAL DE ATENCIÓN REGIONAL DURANTE EL EJERCICIO FISCAL 2019

Con fundamento en el Artículo 11 de la Ley Orgánica del Poder Ejecutivo del Estado de Oaxaca, establece:

“Las Dependencias y Entidades de la Administración Pública Estatal, deberán conducir sus actividades en forma programada y con base en el Plan Estatal de Desarrollo, así como las políticas, prioridades y restricciones que para el logro de los objetivos y metas de los planes de Gobierno, establezca el Gobernador del Estado.

Así mismo en los artículos 2° y 13° Fracción II y V, del Decreto que crea la Coordinación General de Atención Regional, como Organismo Público Descentralizado, no sectorizado, con personalidad Jurídica y patrimonio propio, publicado en el Periódico Oficial del Estado de Oaxaca, el 12 febrero del año 2019 establece lo siguiente:

"ART. 2- LA COORDINACIÓN GENERAL DE ATENCIÓN REGIONAL TIENE POR OBJETO AUXILIAR EN LAS ACCIONES DE PLANEACIÓN REGIONAL, COORDINACIÓN, ORGANIZACIÓN Y EJECUCIÓN QUE REALICE LA ADMINISTRACIÓN PÚBLICA ESTATAL"

"ART. 13.- EL COORDINADOR GENERAL, ADEMÁS DE LO SEÑALADO EN LA LEY DE ENTIDADES PARAESTATALES DEL ESTADO DE OAXACA, TENDRÁ LAS SIGUIENTES ATRIBUCIONES;

FRACCIÓN II.-AUXILIAR A LA ADMINISTRACIÓN PÚBLICA ESTATAL EN LAS REGIONES DE LA ENTIDAD, EN LAS ACCIONES DE PLANEACIÓN, COORDINACIÓN ORGANIZACIÓN Y EJECUCIÓN NECESARIAS PARA EL DESARROLLO DEL ESTADO.

FRACCIÓN V.-COADYUVAR EN EL CUMPLIMIENTO DE LAS FUNCIONES QUE ESTÁN A CARGO DE LAS DEPENDENCIAS Y ENTIDADES DE LA ADMINISTRACIÓN PUBLICA ESTATAL.

En cumplimiento a los preceptos normativos antes mencionados y con la finalidad de cumplir con los objetivo trazado en el Plan Estatal de Desarrollo 2016-2022, dentro del eje III Oaxaca seguro, apartado 3.4 Gobernabilidad y Paz Social, mismo que se describe a continuación:



GOBIERNO DEL ESTADO
DE OAXACA



Objetivo 1: Garantizar la gobernabilidad y la paz plena en el Estado mediante la atención oportuna de la agenda social, política, municipal, agraria, sindical y religiosa, en estricto apego al marco de derecho y a través del diálogo, para otorgar una respuesta sustentada a las solicitudes de intervención y demandas presentadas por autoridades, organizaciones y ciudadanía oaxaqueña.

Estrategia: 1.1: Fortalecer la coordinación interinstitucional a través de construcción y actualización periódica de una agenda de atención a conflictos para establecer modelos de intervención conjunta que permitan resolverlos en el corto plazo o sentar las bases para alcanzar su solución en el futuro.

Atendiendo a lo anterior y dado que de manera directa y a través de la ejecución del “PROGRAMA DE ATENCIÓN Y COORDINACIÓN INSTITUCIONAL PERMANENTE PARA EL DESARROLLO DE OAXACA” se crearon sinergias que impulsaron el crecimiento económico, el desarrollo social y humano del Estado de Oaxaca, esto se logró la recuperación de los valores y principios fundamentales para la ejecución de un gobierno eficiente y eficaz respondiendo a los principales retos que enfrenta la entidad, auxiliando al titular del poder ejecutivo en las acciones regionales, en donde se generaron sinergias, coordinando los trabajos de aterrizaje y ejecución que se realizaron de manera conjunta con el gobierno federal y los municipios; coadyuvando con las siguientes acciones:

1. Bibliotecas Públicas Municipales:

En coordinación y a solicitud de la Secretaría de Cultura de Oaxaca, se llevó a cabo la vinculación con 114 municipios con el objetivo de habilitar espacios públicos como Bibliotecas.

Hasta el día de hoy 52 municipios ya se encuentran en proceso de revisión de documentos y de supervisión por parte de los Delegados.

2. Reconstrucción de monumentos históricos:

En coordinación con el INPAC, se ha dado seguimiento puntual a las 19 obras de reconstrucción concluidas y a 21 obras en proceso de reconstrucción en 15 municipios por monumentos históricos que resultaron dañados durante los sismos del año 2017.

3. BANAVIM:

Por solicitud de la Secretaría de Seguridad Pública, a través de la dirección estatal del BANAVIM, se ha vinculado a las autoridades municipales con el Banco Nacional de Datos e Información sobre Casos de Violencia contra las Mujeres para la designación



GOBIERNO DEL ESTADO
DE OAXACA



de enlaces y capturistas, alcanzando hasta el momento una designación exitosa en 10 municipios.

4. Gobierno Regional:

En las Sedes de las Oficinas Regionales y de Atención, y como resultado de la convocatoria de los Delegados, se llevaron a cabo durante el ejercicio 2019 79 reuniones para la conformación e instalación del Gobierno Regional en las 8 Regiones del Estado, en las que se contó con la participación de 1,212 funcionarios de las distintas dependencias que conforman la administración pública de los tres niveles y entidades de gobierno.

5. Equidad de Género:

Se promovió la realización del Taller “Por un alto a la violencia hacia las mujeres”, en coordinación con la Secretaría de Seguridad Pública de Oaxaca, la Secretaría de la Mujer Oaxaqueña y diversos centros educativos, con el fin de contribuir a las políticas estatales de alcanzar la equidad de género y la erradicación de la violencia contra las mujeres.

6. Fiscalía General del Estado de Oaxaca:

En Coordinación con la Fiscalía General del Estado, derivado de la reunión celebrada en el marco de la Tercera Sesión Ordinaria de esta Junta Directiva, se coadyuvó en la realización de las jornadas de procuración de Justicia, a través del programa “Fiscalía en tu comunidad”, estrechando lazos de cooperación en beneficio de la ciudadanía.

7. SEDESOH:

Se coadyuvó con la Secretaría de Desarrollo Social y Humano a la organización y realización de las reuniones de auditoría realizadas a los defraudados por las Cajas de Ahorro.

8. Reconstrucción:

En Coordinación con el IOCIFED, en el marco del Programa de Reconstrucción de Escuelas, afectadas por los sismos de 2017, se estableció contacto con los comités nombrados, con el objeto de brindar apoyo técnico, operativo y logístico a través de los Delegados de Atención Regional, en el Istmo, la Costa y la Mixteca.



GOBIERNO DEL ESTADO
DE OAXACA



9. Sistemas Normativos Indígenas:

Se han sostenido encuentros con 108 autoridades electas, cuyos procedimientos de elección han sido legalmente validados por el IEEPCO, para brindar asesoría en términos de la Administración Pública Municipal, así como de Programas de Gobierno Estatal y Federal, que pueden ser implementados en sus comunidades.

Actividades Generales:

En representación del Gobierno del Estado, y a nombre del Gobernador, se llevaron a cabo un total de 4,140 actividades, realizadas en 245 municipios del Estado.

Actividades Realizadas:

- 1,206 encuentros de vinculación interinstitucional
- 1,713 reuniones
- Se tuvo presencia en 1,058 eventos
- Se difundió de forma expresa el mensaje del Gobernador en diversos medios locales

En el tema de distribución de las actividades presentadas al Coordinador General de Atención Regional, de acuerdo a la región correspondiente.

REGION DE LA MIXTECA:

Actividades: 505

CUENCA:

Actividades: 609

CAÑADA:

Actividades: 300

SIERRA NORTE:

Actividades: 325

SIERRA SUR:

Actividades: 405

COSTA:

Actividades: 478



GOBIERNO DEL ESTADO
DE OAXACA

Oaxaca
JUNTOS CONSTRUIMOS EL CAMBIO



CGAR
Coordinación General
de Atención Regional

ISTMO:

Actividades: 772

VALLES CENTRALES:

Actividades: 746

Con la ejecución del programa se lograron los objetivos trazados, al coadyuvar al desarrollo sustentable del estado de Oaxaca, en las acciones de planeación regional, coordinación, organización y ejecución que se realizaron de manera conjunta con las dependencias y entidades de los tres niveles de gobierno, en la atención de las demandas ciudadanas y sociales, donde se realizaron un total de 4,140 actividades con la ejecución del programa denominado “PROGRAMA DE ATENCIÓN Y COORDINACIÓN INSTITUCIONAL PERMANENTE PARA EL DESARROLLO DE OAXACA”.

CONCEPTO	EJERCICIO FISCAL 2019	EJERCICIO FISCAL 2018	CONCEPTO	EJERCICIO FISCAL 2019	EJERCICIO FISCAL 2018
ACTIVO			PASIVO		
ACTIVO CIRCULANTE			PASIVO CIRCULANTE		
EFFECTIVO Y EQUIVALENTES	702,454	0	CUENTAS POR PAGAR A CORTO PLAZO	3,470,537	0
DERECHOS A RECIBIR EFECTIVO O EQUIVALENTES	2,320,083	0	Total de PASIVO CIRCULANTE	3,470,537	0
Total de ACTIVO CIRCULANTE	3,022,537	0	TOTAL PASIVO	3,470,537	0
ACTIVO NO CIRCULANTE			TOTAL HACIENDA	0	0
BIENES MUEBLES	6,221,795	0			
Total de ACTIVO NO CIRCULANTE	6,221,795	0	Resultados del Ejercicio (Ahorro/Desahorro)	5,773,795	0
TOTAL DE ACTIVOS	9,244,331	0	Total de Pasivo y Patrimonio/Hacienda Pública	9,244,331	0



2016 - 2022

DEPARTAMENTO DE RECURSOS FINANCIEROS

JEFE DEL DEPARTAMENTO DE RECURSOS FINANCIEROS

L.C.P. ALDRIN MIGUEL CORONEL

Lugar y fecha de generación: Reyes Mantecón, Oaxaca; a 27 de FEBRERO de 2020
 Bajo protesta de decir verdad declaramos que los estados financieros y sus Notas son razonablemente correctos y responsabilidad del emisor.



JEFE DE LA UNIDAD ADMINISTRATIVA
 2016 - 2022

A JOSÉ MANUEL CORTES LOPEZ

COORDINACIÓN GENERAL DE ATENCIÓN REGIONAL UNIDAD ADMINISTRATIVA

Página 1/1



COORDINADOR GENERAL DE ATENCIÓN REGIONAL

2016 2022

LIC. MARCO ANTONIO HERNÁNDEZ CUEVAS

COORDINACIÓN GENERAL DE ATENCIÓN REGIONAL

Gobierno del Estado de Oaxaca

UR: 562 - COORDINACIÓN GENERAL DE ATENCIÓN REGIONAL

UE: 001 - COORDINACIÓN GENERAL DE ATENCIÓN REGIONAL

Estado de Actividades

Del 1° de enero al 31 de diciembre de 2019 y 2018

(Pesos)

Oaxaca



Gobierno del Estado

CONCEPTO	EJERCICIO FISCAL 2019	EJERCICIO FISCAL 2018	CONCEPTO	EJERCICIO FISCAL 2019	EJERCICIO FISCAL 2018
INGRESOS Y OTROS BENEFICIOS			GASTOS Y OTRAS PÉRDIDAS		
PARTICIPACIONES, APORTACIONES, CONVENIOS, INCENTIVOS DERIVADOS DE LA COLABORACION FISCAL, FONDOS DISTINGUIDOS	34,856,653		0 TRANSFERENCIAS, ASIGNACIONES, SUBSIDIOS Y OTRAS AYUDAS	29,082,858	0
TRANSFERENCIAS, ASIGNACIONES, SUBSIDIOS Y SUBVENCIONES, Y PENSIONES Y JUBILACIONES	34,856,653		0 TRANSFERENCIAS INTERNAS Y ASIGNACIONES AL SECTOR PÚBLICO	28,634,858	0
TOTAL DE INGRESOS Y OTROS BENEFICIOS	34,856,653		0 AYUDAS SOCIALES	448,000	0
			TOTAL DE GASTOS Y OTRAS PERDIDAS	29,082,858	0
			AHORRO NETO DEL EJERCICIO	5,773,795	0



2016 - 2022

DEPARTAMENTO DE RECURSOS FINANCIEROS

JEFE DEL DEPARTAMENTO DE RECURSOS FINANCIEROS

L.C.P. ALDRIN MIGUEL CORONEL

Lugar y fecha de generación: Reyes Mantecón, Oaxaca; a 27 de FEBRERO de 2020
Bajo protesta de decir verdad declaramos que los estados financieros y sus Notas son razonablemente correctos y responsabilidad del emisor



2016 - 2022

JEFE DE LA UNIDAD ADMINISTRATIVA

L.A. JOSÉ MANUEL CORTÉS LOPEZ

COORDINACIÓN GENERAL DE ATENCIÓN REGIONAL UNIDAD ADMINISTRATIVA



2016 - 2022

COORDINADOR GENERAL DE ATENCIÓN REGIONAL

LIC. MARCO ANTONIO HERNÁNDEZ CUEVAS

COORDINACIÓN GENERAL DE ATENCIÓN REGIONAL

Concepto	Hacienda Pública/ Patrimonio			Ajustes por Cambios de Valor	Total
	Contribuido	Generado			
		Ejerc. Ant.	Del Ejercicio		
Hacienda Pública / Patrimonio Neto Final del Ejercicio 2018	0	0	0	0	0
Saldo Neto en la Hacienda Pública / Patrimonio 2019	0	0	0	0	0



2016 - 2022
DEPARTAMENTO DE RECURSOS FINANCIEROS

JEFE DEL DEPARTAMENTO DE RECURSOS FINANCIEROS

L.C.P. ALDRIN MIGUEL CORONEL

Lugar y fecha de generación: Reyes Mantecón, Oaxaca; a 27 de FEBRERO de 2020
 Bajo protesta de decir verdad declaramos que los estados financieros y sus notas son razonablemente correctos y responsabilidad del emisor.

JEFE DE LA UNIDAD ADMINISTRATIVA

2016 - 2022
 L.A. JOSE MANNIEL CORTES LOPEZ

COORDINACIÓN GENERAL DE ATENCIÓN REGIONAL
 UNIDAD ADMINISTRATIVA

COORDINADOR GENERAL DE ATENCIÓN REGIONAL

LIC. MARCO ANTONIO HERNANDEZ CUEVAS

COORDINACIÓN GENERAL DE ATENCIÓN REGIONAL



CONCEPTO	ORIGEN	APLICACIÓN	CONCEPTO	ORIGEN	APLICACIÓN
ACTIVO	0	9,244,331	PASIVO	3,470,537	0
ACTIVO CIRCULANTE	0	3,022,537	PASIVO CIRCULANTE	3,470,537	0
EFFECTIVO Y EQUIVALENTES	0	702,454	CUENTAS POR PAGAR A CORTO PLAZO	3,470,537	0
DERECHOS A RECIBIR EFECTIVO O EQUIVALENTES	0	2,320,083	RESULTADOS DEL EJERCICIO (AHORRO/DESAHORRO)	34,856,653	0
ACTIVO NO CIRCULANTE	0	6,221,795	TOTALES	38,327,189	0
BIENES MUEBLES	0	6,221,795			



2016 - 2022

DEPARTAMENTO DE RECURSOS
FINANCIEROS

JEFE DEL DEPARTAMENTO DE RECURSOS FINANCIEROS

L.C.P. ALDRIN MIGUEL CORONEL

Lugar y fecha de generación: Reyes Mantercón, Oaxaca; a 27 de FEBRERO de 2020

Bajo protesta de decir verdad declaramos que los estados financieros y sus Notas son razonablemente correctos y responsabilidad del emisor.



2016 - 2022

JEFE DE LA UNIDAD ADMINISTRATIVA

L.C. JOSE MANUEL CORTES LOPEZ

COORDINACIÓN GENERAL
DE ATENCIÓN REGIONAL
UNIDAD ADMINISTRATIVA



2016 - 2022

COORDINADOR GENERAL DE ATENCIÓN REGIONAL

LIC. MARCO ANTONIO HERNÁNDEZ CUEVAS

COORDINACIÓN GENERAL
DE ATENCIÓN REGIONAL



GOBIERNO DEL ESTADO
DE OAXACA

Oaxaca
JUNTOS CONSTRUIMOS EL CAMBIO



CGAR
Coordinación General
de Atención Regional

Estado de Flujos de Efectivo

Coordinación General de Atención Regional		
Del 1° de Enero al 31 de Diciembre 2019 y 2018		
Concepto	2019	2018
Flujos de Efectivo de las Actividades de Operación		
Origen	38,327,189.02	0
Impuestos	0.00	0.00
Cuotas y Aportaciones de Seguridad Social	0.00	0.00
Contribuciones de Mejoras	0.00	0.00
Derechos	0.00	0.00
Productos	0.00	0.00
Aprovechamientos	0.00	0.00
Ingresos por Venta de Bienes y Prestación de Servicios	0.00	0.00
Participaciones, Aportaciones, Convenios, Incentivos Derivados de la Colaboración Fiscal y Fondos Distintos de Aportaciones	0.00	0.00
Transferencias, Asignaciones, Subsidios y Subvenciones, y Pensiones y Jubilaciones	38,327,189.02	0.00
Otros Orígenes de Operación	0.00	0.00
Aplicación	37,624,735.07	0
Servicios Personales	0.00	0.00
Materiales y Suministros	8,541,877.48	0.00
Servicios Generales	0.00	0.00
Transferencias Internas y Asignaciones al Sector Público	28,634,857.59	0.00
Transferencias al resto del Sector Público	0.00	0.00
Subsidios y Subvenciones	0.00	0.00
Ayudas Sociales	448,000.00	0.00
Pensiones y Jubilaciones	0.00	0.00
Transferencias a Fideicomisos, Mandatos y Contratos Análogos	0.00	0.00
Transferencias a la Seguridad Social	0.00	0.00
Donativos	0.00	0.00
Transferencias al Exterior	0.00	0.00
Participaciones	0.00	0.00
Aportaciones	0.00	0.00
Convenios	0.00	0.00
Otras Aplicaciones de Operación	0.00	0.00
Flujos Netos de Efectivo por Actividades de Operación	702,453.95	0
Flujos de Efectivo de las Actividades de Inversión		
Origen	0.00	0
Bienes Inmuebles, Infraestructura y Construcciones en Proceso	0.00	0.00
Bienes Muebles	0.00	0.00
Otros Orígenes de Inversión	0.00	0.00
Aplicación	0.00	0
Bienes Inmuebles, Infraestructura y Construcciones en Proceso	0.00	0.00
Bienes Muebles	0.00	0.00
Otras Aplicaciones de Inversión	0.00	0.00
Flujos Netos de Efectivo por Actividades de Inversión	0.00	0
Flujo de Efectivo de las Actividades de Financiamiento		
Origen	0	0
Endeudamiento Neto	0	0
Interno	0.00	0.00
Externo	0.00	0.00
Otros Orígenes de Financiamiento	0.00	0.00
Aplicación	0	0
Servicios de la Deuda	0	0
Interno	0.00	0.00
Externo	0.00	0.00
Otras Aplicaciones de Financiamiento	0.00	0.00
Flujos Netos de Efectivo por Actividades de Financiamiento	0.00	0
Incremento/Disminución Neta en el Efectivo y Equivalentes al Efectivo	702,453.95	0
Efectivo y Equivalentes al Efectivo al Inicio del Ejercicio	0.00	0.00
Efectivo y Equivalentes al Efectivo al Final del Ejercicio	702,453.95	0

Bajo protesta de decir verdad declaramos que los Estados Financieros y sus Notas son razonablemente correctos y responsabilidad del emisor.



Elaboró

C. P. Alvaro Miguel Coronel
del Depto. de Rec. Financieros

2016 - 2022

DEPARTAMENTO DE RECURSOS
FINANCIEROS



Revisó

D. A. José Manuel Cortés López
Jefe de la Unidad Administrativa

COORDINACIÓN GENERAL
DE ATENCIÓN REGIONAL
UNIDAD ADMINISTRATIVA



Autorizó

Lic. Marco Antonio Hernández Cuevas
Coordinador General



2016 2022

COORDINACIÓN GENERAL
DE ATENCIÓN REGIONAL



DESCRIPCION	SALDO INICIAL	PERIODO		SALDO FINAL	FLUJO
		CARGOS	ABONOS		
ACTIVO					
ACTIVO CIRCULANTE	---	33,276,308	30,253,771	3,022,537	3,022,537
EFECTIVO Y EQUIVALENTES	---	20,820,495	20,118,041	702,454	702,454
DERECHOS A RECIBIR EFECTIVO O EQUIVALENTES	---	12,455,813	10,135,730	2,320,083	2,320,083
ACTIVO NO CIRCULANTE	---	6,542,712	320,917	6,221,795	6,221,795
BIENES MUEBLES	---	6,542,712	320,917	6,221,795	6,221,795
TOTAL ACTIVO	---	39,819,020	30,574,689	9,244,331	9,244,331


2016 - 2022
DEPARTAMENTO DE RECURSOS FINANCIEROS

JEFE DEL DEPARTAMENTO DE RECURSOS FINANCIEROS

L.C.P. ALDRIN MIGUEL CORONEL

Lugar y fecha de generación: Reyes Mantecón, Oaxaca; a 27 de FEBRERO de 2020
Bajo protesta de decir verdad declaramos que los estados financieros y sus Notas son razonablemente correctos y responsabilidad del emisor.


2016 - 2022
JEFE DE LA UNIDAD ADMINISTRATIVA
L.A. JOSE MANUEL FORTES LOPEZ
COORDINACIÓN GENERAL DE ATENCIÓN REGIONAL UNIDAD ADMINISTRATIVA

COORDINADOR GENERAL DE ATENCIÓN REGIONAL

LIC. MARCO ANTONIO HERNÁNDEZ CUEVAS


2016 - 2022
COORDINACIÓN GENERAL DE ATENCIÓN REGIONAL

DENOMINACIÓN DE LAS DEUDAS		MONEDA DE CONTRATACIÓN	INSTITUCION O PAÍS ACREEDOR	SALDO INICIAL DEL PERIODO	SALDO FINAL DEL PERIODO
DEUDA PÚBLICA					
Corto Plazo					
Deuda Interna					
	Instituciones de Crédito	PESOS	MEXICO	0	0
	Títulos y Valores			0	0
	Arrendamientos Financieros			0	0
Deuda Externa					
	Organismos Financieros Internacionales			0	0
	Deuda Bilateral			0	0
	Títulos y Valores			0	0
	Arrendamientos Financieros			0	0
	Subtotal a Corto Plazo			0	0
Largo Plazo					
Deuda Interna					
	Instituciones de Crédito	PESOS	MEXICO	0	0
	Títulos y Valores			0	0
	Arrendamientos Financieros			0	0
Deuda Externa					
	Organismos Financieros Internacionales			0	0
	Deuda Bilateral			0	0
	Títulos y Valores			0	0
	Arrendamientos Financieros			0	0
	Subtotal a Largo Plazo			0	0
OTROS PASIVOS					
	OTROS	PESOS	MEXICO	0	0
	SUBTOTAL OTROS PASIVOS			0	0
	TOTAL DEUDA Y OTROS PASIVOS			0	0



GOBIERNO DEL ESTADO
DE OAXACA

Oaxaca
JUNTOS CONSTRUIMOS EL CAMBIO



CGAR
Coordinación General
de Atención Regional

INFORME SOBRE PASIVOS CONTINGENTES

NO APLICA



NOTAS A LOS ESTADOS FINANCIEROS

DEL 01 DE ENERO AL 31 DE DICIEMBRE DE 2019

(PESOS)

Remito informe relacionado con la Información Financiera de la Coordinación General de Atención Regional del Gobierno del Estado de Oaxaca correspondiente a la Cuenta Pública del Estado de Oaxaca del Ejercicio Fiscal 2019.

NOTAS DE DESGLOSE

I) NOTAS AL ESTADO DE SITUACIÓN FINANCIERA

El Estado de Situación Financiera tiene como propósito mostrar información relativa a los recursos y obligaciones de la entidad.

ACTIVO

CUENTAS	EJERCICIO FISCAL 2019	EJERCICIO FISCAL 2018
ACTIVO CIRCULANTE		
Efectivo y Equivalentes	702,453.95	0.00
Derechos a recibir Efectivo o Equivalentes	2,320,082.57	0.00
Total de Activo Circulante	3,022,536.52	0.00
Bienes Muebles	6,221,794.91	0.00
Total de Activo No Circulante	6,221,794.91	0.00
TOTAL DE ACTIVOS	9,244,331.43	0.00

ACTIVO CIRCULANTE

Efectivo y Equivalentes

El rubro de efectivo y equivalentes al 31 de Diciembre del ejercicio fiscal 2019, representa los recursos disponibles de la Entidad, saldo que se refleja en la Cuenta de Bancos por un importe de \$ 702,453.95.



Desglose de Bancos Moneda Nacional

No.	Institución Bancaria	N° de Cuenta	Descripción	Saldo
1	Banamex	70125219029	Gtos. de operación 2019	39,830.59
2	Banamex	70125964964	Lista de raya 2019	0.00
3	Banamex	70124187786	Servicios personales 2019	440,797.35
4	Banamex	70125770388	Fondo rotatorio 2019	221,826.01
			Suma	\$ 702,453.95

Derechos a Recibir Efectivo y Equivalentes

En el rubro de Derechos a Recibir Efectivo o Equivalentes (Otros Deudores Diversos por Cobrar a Corto Plazo) el saldo que se expresa en el Estado de Situación Financiera al 31 de diciembre de 2019, corresponde a los Gastos a Comprobar que se le otorgan al personal de esta Coordinación, para realizar las comisiones necesarias para el ejercicio de sus funciones. Se integra además de las provisiones por retenciones de nómina por conceptos como impuestos sobre sueldos y salarios, imss, seguro de vida, cesantía y vejez, entre otros.

Cabe señalar que en este rubro se contemplan las provisiones de Cuentas por Liquidar Certificadas, pendientes de ministrar por parte de la Secretaría de Finanzas.

Concepto	Saldo
Otros Deudores Diversos por Cobrar a Corto Plazo	2,320,082.57

Desglose de Otros Deudores Diversos por Cobrar a Corto Plazo

No.	Concepto	Saldo
1	Gastos a Comprobar	45,716.30
2	Provisiones de Terceros	232,492.79
3	Otros Deudores	2,041,873.48
	Suma	\$ 2,320,082.57

Corresponden a las los gastos a comprobar otorgados al personal de la Coordinación General de Atención Regional, a Provisiones de los impuestos de sueldos y salarios y seguro de vida de mandos medios y superiores y las provisiones de trámites de CLC's pendientes de recuperar.



ACTIVO NO CIRCULANTE
Bienes Muebles

Representa el monto de los bienes muebles requeridos en el desempeño de las actividades propias de la Coordinación General de Atención Regional

Concepto	Saldo
Bienes Muebles	6,221,794.91

Desglose de Bienes Muebles

No.	Concepto	Saldo
1	Muebles de Oficina y Estantería	1,603,393.32
2	Equipo de Cómputo y de Tecnologías de la Información	1,838,878.07
3	Vehículos y Equipo de Transporte	2,525,400.00
4	Maquinaria, Otros Equipos y Herramientas	254,123.52
	Suma	\$ 6,221,794.91

PASIVO
Pasivo Circulante
Cuentas por pagar a corto plazo

El saldo de estas cuentas representa el monto de los adeudos por adquisición de bienes y contratación de servicios de la Coordinación General de Atención Regional para el desarrollo de sus funciones.

Concepto	Saldo
Cuentas por Pagar a Corto Plazo	3,470,536.52

Desglose de las Cuentas por Pagar a Corto Plazo

No.	Concepto	Saldo
1	Proveedores por Pagar a Corto Plazo	362,768.72
2	Transferencias Otorgadas por pagar a Corto Plazo	2,146,939.11
3	Retenciones y Contribuciones por pagar a Corto Plazo	690,305.22
4	Otras Cuentas por Pagar a Corto Plazo	270,523.47
	Suma	\$ 3,470,536.52



Corresponden al importe de CLC's pendientes de pago a los beneficiarios, a las retenciones y contribuciones por pagar a corto plazo, y al fondo revolvente asignado a esta Coordinación pendiente de reembolsar a la Secretaría de Finanzas.

HACIENDA PÚBLICA/PATRIMONIO

La cuenta de Hacienda Pública y Patrimonio no refleja saldos debido a que se trata del primer ejercicio en que la Coordinación General de Atención Regional realiza funciones.

II) NOTAS AL ESTADO DE ACTIVIDADES

Muestra el resultado de las operaciones de la entidad al 31 de Diciembre del ejercicio fiscal 2019, integrado de la siguiente forma:

CUENTAS	EJERCICIO FISCAL 2019	EJERCICIO FISCAL 2018
INGRESOS Y OTROS BENEFICIOS		
PARTICIPACIONES, APORTACIONES, CONVENIOS, INCENTIVOS DERIVADOS DE LA COLABORACIÓN FISCAL, FONDOS DISTINTOS DE APORTACIONES, TRANSFERENCIAS, ASIGNACIONES, SUBSIDIOS Y SUBVENCIONES Y PENSIONES Y JUBILACIONES	34,856,652.50	0.00
TOTAL DE INGRESOS Y OTROS BENEFICIOS	34,856,652.50	0.00
GASTOS Y OTRAS PÉRDIDAS		
TRANSFERENCIAS, ASIGNACIONES, SUBSIDIOS Y OTRAS AYUDAS		
TRANSFERENCIAS INTERNAS Y ASIGNACIONES AL SECTOR PÚBLICO	28,634,857.59	0.00
AYUDAS SOCIALES	448,000.00	
OTROS GASTOS Y PÉRDIDAS EXTRAORDINARIAS		
TOTAL DE GASTOS Y OTRAS PÉRDIDAS	29,082,857.59	0.00
AHORRO NETO DEL EJERCICIO	5,773,794.91	0.00

Ingresos y Otros Beneficios

Los ingresos corresponden a los recursos transferidos a esta Coordinación del 01 de enero al 31 de diciembre del ejercicio fiscal 2019, el cual asciende a la cantidad de \$ **34,856,652.50** (Treinta y cuatro millones ochocientos cincuenta y seis mil seiscientos cincuenta y dos pesos 50/100 M.N.), recursos que fueron comprometidos y devengados durante este periodo.



GOBIERNO DEL ESTADO
DE OAXACA



Gastos y Otras Pérdidas

El rubro de Gastos y Otras Pérdidas, corresponden a lo devengado por la Entidad durante el periodo enero – diciembre del ejercicio fiscal 2019 por la cantidad de **\$28,634,857.59** (Veintiocho millones seiscientos treinta y cuatro mil ochocientos cincuenta y siete pesos 59/100 M.N.) correspondiente a recursos que fueron comprometidos y devengados en los rubros de Servicios Personales, Materiales y Suministros y Servicios Generales durante este periodo.

Subsidios y Subvenciones

Por concepto de ayudas se recibió el monto de **\$ 448,000.00** (Cuatrocientos cuarenta y ocho mil pesos 00/100 M.N.)

Ahorro Neto del Ejercicio

En el Estado de Actividades se muestra un ahorro neto del ejercicio por la cantidad de **\$ 5,773,794.91** (Cinco millones setecientos setenta y tres mil setecientos noventa y cuatro pesos 91/100 M.N), que representan el total de adquisiciones de Mobiliario y Equipo de Administración.

III) NOTAS AL ESTADO DE VARIACIÓN EN LA HACIENDA PÚBLICA

Variaciones de la Hacienda Pública/Patrimonio Neto del Ejercicio
Hacienda Pública/Patrimonio Generado
Resultado de Ejercicios Anteriores

El apartado de Hacienda Pública/Patrimonio Generado, en este Ejercicio Fiscal 2019, no cuenta con movimientos debido a que es el ejercicio inicial de esta Coordinación General de Atención Regional.



IV) NOTAS AL ESTADO DE FLUJOS DE EFECTIVO

1. Análisis de Saldo en la cuenta de Efectivo y Equivalentes.

CONCEPTO	EJERCICIO FISCAL 2019	EJERCICIO FISCAL 2018
Efectivo en Bancos - Tesorería		
Efectivo en Bancos - Dependencias	702,453.95	0.00
Inversiones temporales (hasta 3 meses)		
Fondo con afectación específica		
Depósitos de fondos de terceros y otros		
Total de Efectivo y Equivalentes	\$ 702,453.95	0.00

2. Conciliación de Flujos de Efectivo Netos de las Actividades de Operación y la cuenta de Ahorro/Desahorro antes de Rubros Extraordinarios.

CONCEPTO	EJERCICIO FISCAL 2019	EJERCICIO FISCAL 2018
Ahorro/Desahorro antes de rubros Extraordinarios	No Aplica	No Aplica
Movimientos de partida (o rubros) que no afectan al efectivo	No Aplica	No Aplica
Depreciación	No Aplica	No Aplica
Amortización	No Aplica	No Aplica
Incrementos en las provisiones	No Aplica	No Aplica
Incremento en inversiones producido por revaluación	No Aplica	No Aplica
Ganancia/pérdida en venta de propiedad, planta y equipo	No Aplica	No Aplica
Incremento en cuentas por cobrar	No Aplica	No Aplica
Partidas Extraordinarias	No Aplica	No Aplica



GOBIERNO DEL ESTADO
DE OAXACA



**Coordinación General de Atención Regional
Conciliación entre los Ingresos Presupuestarios y Contables
Correspondiente del 01 de Enero al 31 de Diciembre de 2019
(Pesos)**

1. Total de egresos (presupuestarios)	\$ 34,856,652.50
2. Más Ingresos Contables No Presupuestarios	
Ingresos Financieros	
Incremento por Variación de Inventarios	
Disminución del Exceso de Estimaciones por Pérdida o Deterioro u Obsolescencia	
Disminución del exceso de provisiones	
Otros ingresos y beneficios varios	
Otros Ingresos Contables no Presupuestarios	
3. Menos ingresos presupuestarios no contables	
Aprovechamientos Patrimoniales	
Ingresos Derivados de Financiamientos	
Otros Ingresos Presupuestarios No Contables	
4. Ingresos Contables (4+1+2+3)	\$ 34,856,652.50



**Conciliación entre los Egresos Presupuestarios y los Gastos Contables
Correspondiente al 1° de enero al 31 de diciembre del Ejercicio Fiscal 2019
(Pesos)**

1. Total de Egresos (presupuestarios)		\$34,856,652.50
2. Menos egresos presupuestarios contables		
Mobiliario y equipo de Administración		
Mobiliario y equipo educacional y recreativo		
Equipo e instrumental médico y de laboratorio		
Vehículos y equipos de transporte		
Equipo de Defensa y Seguridad		
Maquinaria, otros equipos y herramientas		
Activos biológicos		
Bienes inmuebles		
Activos intangibles		
Obra pública en bienes propios		
Acciones y participaciones de capital		
Compra de títulos y valores		
Inversiones en fideicomisos, mandatos y otros análogos		
Provisiones para contingencias y otras erogaciones especiales		
Amortización de la deuda pública		
Adeudos de ejercicios fiscales anteriores (ADEFAS)		
Otros egresos Presupuestales no Contables		
3. Más Gastos Contables No Presupuestales		
Estimaciones, depreciación, deterioros, obsolescencia y amortización		
Provisiones		
Disminución de Inventarios		
Aumento por insuficiencia de estimaciones por pérdida o deterioro u obsolescencia		
Aumento por insuficiencia de provisiones		
Otros Gastos		
Otros Gastos Contables No Presupuestales		
4. Total Gastos Contables (4=1+2+3)		\$34,856,652.50



NOTAS DE MEMORIA (CUENTAS DE ORDEN)

Las cuentas de orden se utilizan para registrar movimientos de valores que no afecten o modifiquen el balance del ente contable, sin embargo, su incorporación en libros es necesaria con fines de recordatorio contable, de control y en general sobre los aspectos administrativos, o bien, para consignar sus derechos o responsabilidades contingentes que pueda o no, presentarse en el futuro.

CONCEPTO	IMPORTE
PRESUPUESTO DE EGRESOS APROBADO	0.00
PRESUPUESTO DE EGRESOS POR EJERCER	0.00
PRESUPUESTO MODIFICADO	35,318,607.22
PRESUPUESTO COMPROMETIDO	13,954.72
PRESUPUESTO DE EGRESOS DEVENGADO	448,000.00
PRESUPUESTO DE EGRESOS EJERCIDO	2,009,037.18
PRESUPUESTO DE EGRESOS PAGADO	32,847,615.32

NOTAS DE GESTIÓN ADMINISTRATIVA

1. Introducción:

Los Estados Financieros de los entes Públicos, proveen de información financiera a los principales usuarios de la misma, al H. Congreso del Estado y a los Ciudadanos. El objetivo del presente documento es la revelación del contexto y de los aspectos económicos-financieros más relevantes que han influido en las decisiones del Ejercicio Fiscal 2019 y deben ser considerados en la elaboración de los Estados Financieros para la mayor comprensión de los mismos y sus particulares. De esta manera, se informa y explica la respuesta del gobierno a las condiciones relacionadas con la información financiera de cada periodo de gestión: además de exponer aquellas políticas que podrían afectar la toma de decisiones en periodos posteriores.

2. Panorama Económico y Financiero:

A la Coordinación General de Atención Regional, se le autoriza según oficio SF/SECyT/958/2019 un presupuesto de egresos para el rubro de Servicios Personales de \$ 16,154,199.83 (Dieciséis millones ciento cincuenta y cuatro mil novecientos noventa y nueve pesos 83/100 M.N) y según oficio SF/SECyT/966/2019 un presupuesto de egresos para el rubro de Gastos de Operación de \$ 20,000.00 (Veinte millones de pesos 00/100 M.N.)

Lo anterior con fundamento en la Ley Orgánica del Poder Ejecutivo del Estado de Oaxaca y el Decreto del Presupuesto de Egresos del Estado de Oaxaca, mismo que se encuentra distribuido conforme a la Estructura Programática presentada en el Programa Operativo Anual (POA).



GOBIERNO DEL ESTADO
DE OAXACA



Autorización e Historia.

a) Fecha de creación del ente.

Hago referencia, al Decreto que crea la Coordinación General de Atención Regional, como Organismo Público Descentralizado, no sectorizado, con personalidad Jurídica y patrimonio propio, de fecha de publicación 12 febrero del año 2019 en el cual da por entendido el inicio de toda operación administrativa y operativa, de acuerdo a las funciones y facultades conferidas al Coordinador General de Atención Regional.

3. Organización y Objeto Social

a) Objeto Social:

De acuerdo al artículo 2 de su decreto de creación.

La Coordinación General de Atención Regional, tiene por objeto Auxiliar en las acciones de planeación regional, coordinación, organización y ejecución, que realice la Administración Pública Estatal.

b) Principal Actividad:

Coordinar, organizar y ejecutar las instrucciones de la Administración Pública Estatal.

c) Ejercicio Fiscal:

Se presenta información de la Cuenta Pública del Estado de Oaxaca del Ejercicio Fiscal 2019

d) Régimen Jurídico:

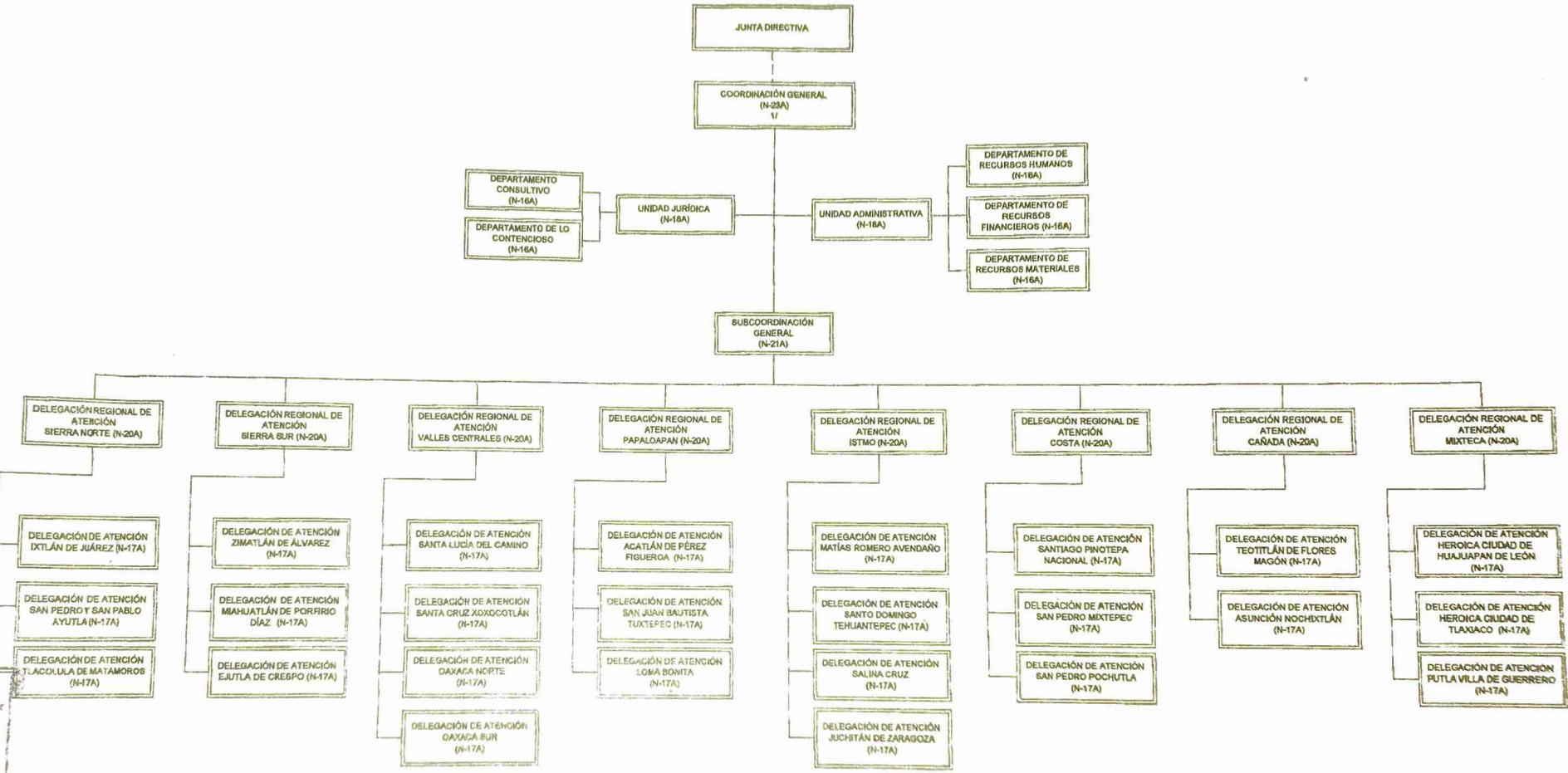
Persona Moral con personalidad jurídica y patrimonio propio.

e) Impuestos sobre sueldos y salarios:

Entero de retenciones mensuales de ISR por Sueldos y Salarios.
Entero de retenciones mensuales de ISR por Asimilados a Salarios.

f) Estructura Organizacional Básica:

COORDINACIÓN GENERAL DE ATENCIÓN REGIONAL
ESTRUCTURA ORGÁNICA



2016-2022

SECRETARÍA DE ADMINISTRACIÓN

1/ INCLUYE 1 SECRETARÍA PARTICULAR (N-18A), 1 COORDINACIÓN DE PREVENCIÓN Y AGENDA DE RIESGO (N-18A), 1 COORDINACIÓN DE VINCULACIÓN GUBERNAMENTAL (N-18A), 1 COORDINACIÓN DE VINCULACIÓN MUNICIPAL (N-18A), 1 COORDINACIÓN DE INFORMACIÓN Y ANÁLISIS REGIONAL (N-17A) Y 1 COORDINACIÓN DE PLANEACIÓN (N-17A).

ANTORIZO
ACT. JOSÉ GERMÁN ESPINOSA SANTIBÁÑEZ
SECRETARIO DE ADMINISTRACIÓN
Por delegación de facultad otorgada a su favor por el G. Gobernador Constitucional, por acuerdo publicado el 26 de abril de 2017.

VALIDO
ACT. JOSÉ GERMÁN ESPINOSA SANTIBÁÑEZ
SECRETARIO DE ADMINISTRACIÓN

DICTAMINÓ PRESUPUESTALMENTE
MTRO. VICENTE MENDOZA TÉLLEZ GIRÓN
SECRETARIO DE FINANZAS

TITULAR
LIC. MARCO ANTONIO HERNÁNDEZ CUEVAS

FEBRERO DE 2019



GOBIERNO DEL ESTADO
DE OAXACA

Oaxaca
JUNTOS CONSTRUIMOS EL CAMBIO



CGAR
Coordinación General
de Atención Regional

4. Bases de preparación de los Estados Financieros

- a) Se ha observado la normatividad emitida por el CONAC y demás disposiciones legales aplicables.
- b) Se aplicó durante el Ejercicio Fiscal 2019 la normatividad vigente para el reconocimiento, valuación y revelación de los diferentes rubros de la información Financiera, así como las bases de medición: valor de realización, respetando en el total de las operaciones su costo histórico.
- c) Postulados básicos.

Los emitidos por el CONAC:

1. Sustancia Económica
2. Entes Públicos
3. Existencia Permanente
4. Revelación Suficiente
5. Importancia Relativa
6. Registro e Integración Presupuestaria
7. Consolidación de Información Financiera
8. Devengo Contable
9. Valuación
10. Dualidad Económica
11. Consistencia

- d) Normatividad supletoria.

No se utilizó normatividad supletoria.

- e) Las políticas de reconocimiento, de acuerdo a lo establecido por el CONAC:

INGRESOS

Devengado. Cuando exista jurídicamente el derecho al cobro.

Recaudado. Cuando exista el cobro en efectivo o cualquier otro medio de pago.



EGRESOS

Comprometido. Cuando exista la aprobación por una autoridad competente de un acto administrativo, u otro instrumento jurídico que formaliza una relación jurídica con terceros para la adquisición de bienes o servicios.

Devengado. Cuando se reconoce una obligación de pago a favor de terceros por la recepción de conformidad de bienes y/o servicios contratados.

Ejercido. Cuando se emite una cuenta por liquidar certificada aprobada por la autoridad competente.

Pagado. Cuando se realiza la cancelación total o parcial de las obligaciones de pago.

6. Políticas de Contabilidad Significativas:

- a) Actualización: El registro de la contabilidad se realizó con base en los lineamientos establecidos por el CONAC.
- b) Informar sobre la realización de operaciones en el extranjero y de sus efectos en la información financiera gubernamental.

No aplica.

- c) Método de valuación de la inversión en acciones de Compañías subsidiarias no consolidadas y asociadas. NO APLICA
- d) Sistema y método de valuación de inventarios y costo de lo vendido.

El CONAC ha emitido las normas para la valoración de los Activos y el patrimonio de los Entes Públicos, esta norma permite definir y estandarizar los conceptos básicos de valuación, contenidos en las normas particulares aplicables a los distintos elementos integrantes de los estados financieros.

- e) Beneficios a empleados:

No se tienen reservas para beneficios futuros de los empleados, más que las contempladas anualmente en el presupuesto de egresos del ejercicio presente

- f) Provisiones:

Las provisiones se conforman en el rubro de servicios personales, pagos a terceros y otros.



GOBIERNO DEL ESTADO
DE OAXACA

Oaxaca
JUNTOS CONSTRUIMOS EL CAMBIO



CGAR
Coordinación General
de Atención Regional

g) Reservas:

No se cuenta con reservas.

h) Cambios en políticas contables y corrección de errores junto con la revelación de los efectos que se tendrá en la información financiera del ente público, ya sea retrospectivos o prospectivos. No se aplicó.

i) Reclasificaciones: No se aplicó.

j) Depuración y cancelación de saldos.

Se realizan cada mes en diferentes cuentas contables de conformidad a reintegros o amortizaciones efectuadas.

7. Posición en Moneda Extranjera y Protección por Riesgo Cambiario

Se informará sobre:

a) Activos en moneda extranjera.

No aplica

b) Pasivos en moneda extranjera.

No aplica

c) Posición en moneda extranjera.

No aplica

d) Tipo de cambio.

No aplica

e) Equivalente en moneda nacional.

No aplica

8. Reporte Analítico del Activo

Debe mostrar la siguiente información:



- a) Vida útil o porcentajes de depreciación, deterioro o amortización utilizados en los diferentes tipos de activos.

No aplica.

- b) Cambios en el porcentaje de depreciación o valor residual de los activos.

No aplica.

- c) Importe de los gastos capitalizados en el ejercicio, tanto financieros como de investigación y desarrollo.

No aplica.

- d) Riesgos por tipo de cambio o tipo de interés de las inversiones financieras.

No aplica.

- e) Valor activado en el ejercicio de los bienes construidos por la entidad.

No aplica.

- f) Otras circunstancias de carácter significativo que afecten el activo, tales como bienes en garantía, señalados en embargos, litigios, títulos de inversiones entregados en garantías, baja significativa del valor de inversiones financieras, etc.

No aplica.

- g) Desmantelamiento de Activos, procedimientos, implicaciones, efectos contables.

No aplica.

- h) Administración de activos; planeación con el objetivo de que el ente los utilice de manera más efectiva.

No aplica.

Adicionalmente, se deben incluir las explicaciones de las principales variaciones en el activo, en cuadros comparativos como sigue:

- a) Inversiones en valores.

No aplica.

- b) Patrimonio de Organismos descentralizados de Control Presupuestario Indirecto.



GOBIERNO DEL ESTADO
DE OAXACA

Oaxaca
JUNTOS CONSTRUIMOS EL CAMBIO



CGAR
Coordinación General
de Atención Regional

No aplica.

- c) Inversiones en empresas de participación mayoritaria.

No aplica.

- d) Inversiones en empresas de participación minoritaria.

No aplica.

- e) Patrimonio de organismos descentralizados de control presupuestario directo, según corresponda.

No aplica.

9. Fideicomisos, Mandatos y Análogos

Se deberá informar:

- a) Por ramo administrativo que los reporta.

No aplica.

- b) Enlistar los de mayor monto de disponibilidad, relacionando aquéllos que conforman el 80% de las disponibilidades.

No aplica.

10. Reporte de la Recaudación

- a) Análisis del comportamiento de la recaudación correspondiente al ente público o cualquier tipo de ingreso, de forma separada los ingresos locales de los federales.

No aplica.

- c) Proyección de la recaudación e ingresos en el mediano plazo.

No aplica.



11. Información sobre la Deuda y el Reporte Analítico de la Deuda

- a) Utilizar al menos los siguientes indicadores: deuda respecto al PIB y deuda respecto a la recaudación tomando, como mínimo, un período igual o menor a 5 años.

No aplica.

- b) Información de manera agrupada por tipo de valor gubernamental o instrumento financiero en la que se consideren intereses, comisiones, tasa, perfil de vencimiento y otros gastos de la deuda.

No aplica.

12. Calificaciones otorgadas

Informar, tanto del ente público como cualquier transacción realizada, que haya sido sujeta a una calificación crediticia.

No aplica.

13. Proceso de Mejora

Se informará de:

- a) Principales Políticas de control interno.

A la fecha se aplicaron Políticas de austeridad con el objeto de optimizar los recursos y poder cumplir con los programas, proyectos y acciones a desarrollar durante el Ejercicio Fiscal 2019.

- b) Medidas de desempeño financiero, metas y alcance.

Racionar el uso de los recursos, para alcanzar el cumplimiento de las líneas de acción en el ejercicio de las funciones.

Se da cumplimiento a las metas establecidas en el plan de trabajo para el Ejercicio Fiscal 2019.

14. Información por Segmentos

Toda la información del Ente, está reportada en el ejercicio del Presupuesto de Egresos.



GOBIERNO DEL ESTADO
DE OAXACA

Oaxaca
JUNTOS CONSTRUIMOS EL CAMBIO



CGAR
Coordinación General
de Atención Regional

15. Eventos Posteriores al Cierre

El ente público no tiene hechos ocurridos posteriormente al que informa, los cuales puedan proporcionar mayor evidencia sobre eventos que le afecten económicamente y que no se conocieran a la fecha de cierre.

16. Partes Relacionadas

No aplica

17. Responsabilidad Sobre la Presentación Razonable de la Información Contable

La Información Contable está autorizada para su emisión el día 24 de febrero del 2020, por el Lic. Marco Antonio Hernández Cuevas en su carácter de Coordinador General de Atención Regional.

Bajo protesta de decir verdad declaro que los Estados Financieros y sus Notas, son razonablemente correctas y son responsabilidad del emisor.


2016 - 2022
LA. JOSÉ MANUEL CORTÉS LÓPEZ
JEFE DE LA UNIDAD ADMINISTRATIVA
DE ATENCIÓN REGIONAL
UNIDAD ADMINISTRATIVA
DE LA CGAR


2016 - 2022
LIC. MARCO ANTONIO HERNÁNDEZ CUEVAS
COORDINADOR GENERAL
DE ATENCIÓN REGIONAL

(En pesos)

Rubro de Ingresos	Ingreso					
	Estimado	Ampliaciones y Reducciones	Modificado	Devengado	Recaudado	Diferencia
	(1)	(2)	(3=1+2)	(4)	(5)	(6=5-1)
Impuestos	-	-	-	-	-	-
Cuotas y Aportaciones de Seguridad Social	-	-	-	-	-	-
Contribuciones de Mejoras	-	-	-	-	-	-
Derechos	-	-	-	-	-	-
Productos	-	-	-	-	-	-
Aprovechamientos	-	-	-	-	-	-
Ingresos por Ventas de Bienes, Prestación de Servicios y Otros Ingresos	-	-	-	-	-	-
Participaciones, Aportaciones, Convenios, Incentivos derivados de colaboración fiscal y Fondos distintos de aportaciones	-	-	-	-	-	-
Transferencias, Asignaciones, Subsidios y Subvenciones, y Pensiones y Jubilaciones	-	35,318,607	35,318,607	35,304,653	32,801,150	- 2,517,457
Ingresos Derivados de Financiamientos	-	-	-	-	-	-
Total	-	35,318,607	35,318,607	35,304,653	32,801,150	- 2,517,457
				Ingresos excedentes		

Estado Analítico de Ingresos Por Fuente de Financiamiento	Ingreso					
	Estimado	Ampliaciones y Reducciones	Modificado	Devengado	Recaudado	Diferencia
	(1)	(2)	(3=1+2)	(4)	(5)	(6=5-1)
Ingresos del Poder Ejecutivo Federal o Estatal y de los Municipios	-	35,318,607	35,318,607	35,304,653	32,801,150	- 2,517,457
Impuestos	-	-	-	-	-	-
Cuotas y Aportaciones de Seguridad Social	-	-	-	-	-	-
Contribuciones de Mejoras	-	-	-	-	-	-
Derechos	-	-	-	-	-	-
Productos	-	-	-	-	-	-
Aprovechamientos	-	-	-	-	-	-
Participaciones, Aportaciones, Convenios, Incentivos derivados de colaboración fiscal y Fondos distintos de aportaciones *	-	-	-	-	-	-
Transferencias, Asignaciones, Subsidios y Subvenciones, y Pensiones y Jubilaciones	-	35,318,607	35,318,607	35,304,653	32,801,150	- 2,517,457
Ingresos de los Entes Públicos de los Poderes Legislativo y Judicial, de los Órganos Autónomos y del Sector Paraestatal o Paramunicipal, así como de las Empresas Productivas del Estado	-	-	-	-	-	-
Cuotas y Aportaciones de Seguridad Social	-	-	-	-	-	-
Productos	-	-	-	-	-	-
Ingresos por Ventas de Bienes, Prestación de Servicios y Otros Ingresos	-	-	-	-	-	-
Transferencias, Asignaciones, Subsidios y Subvenciones, y Pensiones y Jubilaciones	-	-	-	-	-	-
Ingresos Derivados de Financiamientos	-	-	-	-	-	-
Ingresos Derivados de Financiamientos	-	-	-	-	-	-
TOTAL	-	35,318,607	35,318,607	35,304,653	32,801,150	- 2,517,457
				Ingresos excedentes		

Cuenta Pública del Estado de Oaxaca del Ejercicio 2019

CUENTA PÚBLICA 2019

ESTADO ANALITICO DEL EJERCICIO DEL PRESUPUESTO DE EGRESOS

CLASIFICACION POR OBJETO DEL GASTO (CAPITULO-CONCEPTO)

DEL 1º DE ENERO AL 31 DE DICIEMBRE



Cve	Concepto	Aprobado 1	Ampliaciones / Reducciones 2= (3-1)	Modificado 3 = (1+2)	Devengado 4	Pagado 5	Subejercicio 6 = (3-4)
562	COORDINACIÓN GENERAL DE ATENCIÓN REGIONAL						
4	TRANSFERENCIAS, ASIGNACIONES, SUBSIDIOS Y OTRAS AYUDAS	0.00	29,096,812.31	29,096,812.31	29,082,657.59	26,942,124.08	13,954.72
1	TRANSFERENCIAS INTERNAS Y ASIGNACIONES AL SECTOR PÚBLICO	0.00	28,648,812.31	28,648,812.31	28,634,857.59	26,942,124.08	13,954.72
4	AYUDAS SOCIALES	0.00	448,000.00	448,000.00	448,000.00	0.00	0.00
5	BIENES MUEBLES, INMUEBLES E INTANGIBLES	0.00	6,221,794.91	6,221,794.91	6,221,794.91	5,859,026.19	0.00
1	MOBILIARIO Y EQUIPO DE ADMINISTRACIÓN	0.00	3,442,271.39	3,442,271.39	3,442,271.39	3,079,502.67	0.00
2	MOBILIARIO Y EQUIPO EDUCACIONAL Y RECREATIVO	0.00	0.00	0.00	0.00	0.00	0.00
4	VEHÍCULOS Y EQUIPO DE TRANSPORTE	0.00	2,525,400.00	2,525,400.00	2,525,400.00	2,525,400.00	0.00
6	MAQUINARIA, OTROS EQUIPOS Y HERRAMIENTAS	0.00	254,123.52	254,123.52	254,123.52	254,123.52	0.00
	TOTAL DEPENDENCIA / ENTIDAD	0.00	35,318,607.22	35,318,607.22	35,304,652.50	32,801,150.27	13,954.72

CUENTA PÚBLICA 2019

ESTADO ANALITICO DEL EJERCICIO DEL PRESUPUESTO DE EGRESOS

CLASIFICACION ECONOMICA (POR TIPO DE GASTO)

DEL 1º DE ENERO AL 31 DE DICIEMBRE



Cve	Concepto	Aprobado 1	Ampliaciones / Reducciones 2 = (3-1)	Modificado 3 = (1+2)	Devengado 4	Pagado 5	Subejercicio 6 = (3-4)
562	COORDINACIÓN GENERAL DE ATENCIÓN REGIONAL						
1	GASTO CORRIENTE	0.00	29,096,812.31	29,096,812.31	29,082,857.59	26,942,124.08	13,954.72
2	GASTO DE CAPITAL	0.00	6,221,794.91	6,221,794.91	6,221,794.91	5,859,026.19	0.00
	TOTAL DEPENDENCIA / ENTIDAD:	0.00	35,318,607.22	35,318,607.22	35,304,652.50	32,801,150.27	13,954.72

CUENTA PÚBLICA 2019

ESTADO ANALITICO DEL EJERCICIO DEL PRESUPUESTO DE EGRESOS

CLASIFICACION ADMINISTRATIVA

DEL 1º DE ENERO AL 31 DE DICIEMBRE



Cve	Concepto	Aprobado 1	Ampliaciones / Reducciones 2= (3-1)	Modificado 3 = (1+2)	Devengado 4	Pagado Transferido 5	Subejercicio 6 = (3-4)
5	ORGANISMOS PÚBLICOS DESCENTRALIZADOS	0.00	35,318,807.22	35,318,807.22	35,304,852.50	32,801,150.27	13,954.72
62	COORDINACIÓN GENERAL DE ATENCIÓN REGIONAL	0.00	35,318,807.22	35,318,807.22	35,304,852.50	32,801,150.27	13,954.72
TOTAL DEL GASTO:		0.00	35,318,807.22	35,318,807.22	35,304,852.50	32,801,150.27	13,954.72

CUENTA PÚBLICA 2019

ESTADO ANALITICO DEL EJERCICIO DEL PRESUPUESTO DE EGRESOS

CLASIFICACION FUNCIONAL (FINALIDAD Y FUNCION)

DEL 1º DE ENERO AL 31 DE DICIEMBRE



Cve	Concepto	Aprobado 1	Ampliaciones / Reducciones 2= (3-1)	Modificado 3 = (1+2)	Devengado 4	Pagado 5	Subejercicio 6 = (3-4)
562	COORDINACIÓN GENERAL DE ATENCIÓN REGIONAL						
1	GOBIERNO	0.00	35,318,607.22	35,318,607.22	35,304,652.50	32,801,150.27	13,954.72
3	COORDINACIÓN DE LA POLÍTICA DE GOBIERNO	0.00	35,318,607.22	35,318,607.22	35,304,652.50	32,801,150.27	13,954.72
	TOTAL DEPENDENCIA / ENTIDAD	0.00	35,318,607.22	35,318,607.22	35,304,652.50	32,801,150.27	13,954.72



GOBIERNO DEL ESTADO
DE OAXACA



ENDEUDAMIENTO NETO
CUENTA PÚBLICA DEL ESTADO DE OAXACA DEL EJERCICIO FISCAL 2019
(Pesos)

Identificación de Crédito o Instrumento	Contratación/Colocación	Amortización	Endeudamiento Neto
	A	B	C = A - B
Créditos Bancarios			
			0
			0
			0
			0
			0
			0
			0
			0
			0
Total Créditos Bancarios	0	0	0
Otros Instrumentos de Deuda			
			0
			0
			0
			0
			0
			0
			0
			0
Total Otros Instrumentos de Deuda	0	0	0
TOTAL	0	0	0



GOBIERNO DEL ESTADO
DE OAXACA

INTERESES DE LA DEUDA
CUENTA PÚBLICA DEL ESTADO DE OAXACA DEL EJERCICIO FISCAL 2019
(Pesos)

Identificación de Crédito o Instrumento	Devengado	Pagado
Créditos Bancarios		
Total de intereses de Créditos Bancarios	0	0
Otros Instrumentos de Deuda		
Total de intereses de Otros Instrumentos de Deuda	0	0
TOTAL	0	0

NO APLICA



INDICADORES DE POSTURA FISCAL
CUENTA PÚBLICA DEL ESTADO DE OAXACA DEL EJERCICIO FISCAL 2019
(EN PESOS)

Concepto	Estimado	Devengado	Pagado ³
I. Ingresos Presupuestarios (I=1+2)	0	0	0
1. Ingresos del Gobierno de la Entidad Federativa ¹			
2. Ingresos del Sector Paraestatal ¹			
II. Egresos Presupuestarios (II=3+4)	0	0	0
3. Egresos del Gobierno de la Entidad Federativa ²			
4. Egresos del Sector Paraestatal ²			
III. Balance Presupuestario (Superávit o Déficit) (III = I - II)	0	0	0

Concepto	Estimado	Devengado	Pagado ³
III. Balance presupuestario (Superávit o Déficit)	0	0	0
IV. Intereses, Comisiones y Gastos de la Deuda			
V. Balance Primario (Superávit o Déficit) (V= III - IV)	0	0	0

Concepto	Estimado	Devengado	Pagado ³
A. Financiamiento			
B. Amortización de la deuda			
C. Endeudamiento ó desendeudamiento (C = A - B)	0	0	0

1. Los Ingresos que se presentan son los ingresos presupuestarios totales sin incluir los ingresos por financiamientos. Los Ingresos del Gobierno de la Entidad Federativa corresponden a los del Poder Ejecutivo, Legislativo Judicial y Autónomos

2. Los egresos que se presentan son los egresos presupuestarios totales sin incluir los egresos por amortización. Los egresos del Gobierno de la Entidad Federativa corresponden a los del Poder Ejecutivo, Legislativo, Judicial y Órganos Autónomos

3. Para Ingresos se reportan los ingresos recaudados; para egresos se reportan los egresos pagados

CUENTA PÚBLICA 2019

ESTADO ANALITICO DEL EJERCICIO DEL PRESUPUESTO DE EGRESOS

RESUMEN POR PROGRAMA PRESUPUESTARIO

DEL 1º DE ENERO AL 31 DE DICIEMBRE



Concepto	Aprobado 1	Ampliaciones / Reducciones 2= (3-1)	Modificado 3 = (1+2)	Devengado 4	Pagado 5	Subejercicio 6 = (3-4)
5 ORGANISMOS PÚBLICOS DESCENTRALIZADOS	0.00	35,318,807.22	35,318,807.22	35,304,852.50	32,801,150.27	13,954.72
62 COORDINACIÓN GENERAL DE ATENCIÓN REGIONAL	0.00	35,318,807.22	35,318,807.22	35,304,852.50	32,801,150.27	13,954.72
1 PROGRAMAS	0.00	35,318,807.22	35,318,807.22	35,304,852.50	32,801,150.27	13,954.72
2 DESEMPEÑO DE LAS FUNCIONES	0.00	35,318,807.22	35,318,807.22	35,304,852.50	32,801,150.27	13,954.72
TOTAL GENERAL	0.00	35,318,807.22	35,318,807.22	35,304,852.50	32,801,150.27	13,954.72

REPORTE DE AVANCE DE GESTIÓN
UR 562 - COORDINACIÓN GENERAL DE ATENCIÓN REGIONAL
CUARTO TRIMESTRE 2019



OBJETIVO INSTITUCIONAL: -AUXILIAR AL TITULAR DEL PODER EJECUTIVO EN LAS ACCIONES REGIONALES DE COORDINACIÓN, ORGANIZACIÓN Y EJECUCIÓN QUE REALICE EN LA ADMINISTRACIÓN PÚBLICA ESTATAL; ASÍ COMO GENERAR SINERGIAS Y COORDINAR LOS TRABAJOS DE ATERRIZAJE Y EJECUCIÓN QUE SE REALICE CON EL GOBIERNO FEDERAL, LAS ENTIDADES FEDERATIVAS CON LOS MUNICIPIOS.

ALINEACIÓN PED:

EJE: 03-OAXACA SEGURO

TEMA: 04-GOBERNABILIDAD Y PAZ SOCIAL

OBJETIVO: 01-GARANTIZAR LA GOBERNABILIDAD Y LA PAZ PLENA EN EL ESTADO MEDIANTE LA ATENCIÓN OPORTUNA DE LA AGENDA SOCIAL, POLÍTICA, MUNICIPAL, AGRARIA, SINDICAL Y RELIGIOSA, EN ESTRICTO APEGO AL MARCO DE DERECHO Y A TRAVÉS DEL DIÁLOGO, PARA OTORGAR UNA RESPUESTA SUSTENTADA A LAS SOLICITUDES DE INTERVENCIÓN Y DEMANDAS PRESENTADAS POR AUTORIDADES, ORGANIZACIONES Y CIUDADANÍA OAXAQUEÑA.

ESTRATEGIA: 01-FORTALECER LA COORDINACIÓN INTERINSTITUCIONAL A TRAVÉS DE LA CONSTRUCCIÓN Y ACTUALIZACIÓN PERIÓDICA DE UNA AGENDA DE ATENCIÓN A CONFLICTOS PARA ESTABLECER MODELOS DE INTERVENCIÓN CONJUNTA QUE PERMITAN RESOLVERLOS EN EL CORTO PLAZO O SENTAR LAS BASES PARA ALCANZAR SU SOLUCIÓN EN EL FUTURO.

LÍNEAS DE ACCIÓN: 01-CONSTRUIR LA AGENDA INTERINSTITUCIONAL DE ATENCIÓN Y ACUERDOS SOBRE CONFLICTOS SOCIALES, POLÍTICOS, POST ELECTORALES, AGRARIOS, SINDICALES Y RELIGIOSOS.

UE: 001-COORDINACIÓN GENERAL DE ATENCIÓN REGIONAL

MATRIZ DE INDICADORES PARA RESULTADOS:

FIN: GARANTIZAR LA GOBERNABILIDAD Y LA PAZ PLENA EN EL ESTADO MEDIANTE LA ATENCIÓN OPORTUNA DE LA AGENDA SOCIAL, POLÍTICA, MUNICIPAL, AGRARIA, SINDICAL Y RELIGIOSA, EN ESTRICTO APEGO AL MARCO DE DERECHO Y A TRAVÉS DEL DIÁLOGO, PARA OTORGAR UNA RESPUESTA SUSTENTADA A LAS SOLICITUDES DE INTERVENCIÓN Y DEMANDAS PRESENTADAS POR AUTORIDADES, ORGANIZACIONES Y CIUDADANÍA OAXAQUEÑA.

PROPÓSITO: LA CIUDADANÍA OAXAQUEÑA ES ATENDIDA OPORTUNAMENTE EN SUS PETICIONES Y DEMANDAS

COMPONENTE: 591-ACCIONES DE GESTIÓN PARA LA GOBERNABILIDAD DEMOCRÁTICA

ACTIVIDAD: 2132-GESTIÓN ADMINISTRATIVA Y FINANCIERA

ESTRUCTURA PROGRAMÁTICA PRESUPUESTAL							
PROGRAMA		SUBPROGRAMA		PROYECTO		OBRA/ACTIVIDAD	
102-GOBERNABILIDAD DEMOCRÁTICA		00--		000--		001-OFCINA DE LA COORDINACIÓN DE ATENCIÓN REGIONAL	
PRESUPUESTO ANUAL							
Aprobado	Ampliación	Reducción	Modificado	EJERCIDO T1	EJERCIDO T2	EJERCIDO T3	EJERCIDO T4
0.00	33,916,208.29	11,997,282.94	21,918,925.35	294,905.00	6,516,736.11	10,025,691.55	10,025,691.55
TOTAL EJERCIDO AL TRIMESTRE VIGENTE							21,456,970.63
PRESUPUESTO TRIMESTRAL DE LA ACTIVIDAD							
Aprobado	Modificado	Comprometido	Devengado	Ejercido	% de Ejercido Vs. Modificado		
0.00	10,487,646.27	10,487,646.27	10,473,691.55	10,025,691.55	95.60		
DATOS DEL INDICADOR							
Nombre :	PORCENTAJE DE GESTIONES ADMINISTRATIVAS Y FINANCIERAS REALIZADAS			Número de indicador :	2377		
Definición :	MIDE EL PORCENTAJE DE GESTIONES ADMINISTRATIVAS Y FINANCIERAS REALIZADAS, RESPECTO AL TOTAL						
Método de Cálculo :	(NÚMERO DE GESTIONES ADMINISTRATIVAS Y FINANCIERAS REALIZADAS/TOTAL DE GESTIONES REALIZADAS)*100						
Tipo	Dimensión	Frecuencia de Medición	Forma de cálculo del indicador	Tipo de Valor	Sentido Esperado		
GESTIÓN	EFICIENCIA	TRIMESTRAL	PORCENTAJE	FLUJO	ASCENDENTE		
DATOS DE LA META							
Definición de la variable Meta:	1 - NÚMERO DE GESTIONES ADMINISTRATIVAS Y FINANCIERAS REALIZADAS						
Unidad de medida:	25 - NÚMERO						
LÍNEA BASE DEL INDICADOR				VALOR PROGRAMADO ANUAL			
AÑO	0		VALOR	0.00		AÑO	2019
						VALOR	9.00
AVANCE TRIMESTRAL							
METAS	1er.TRIMESTRE	2o.TRIMESTRE	3er.TRIMESTRE	4o.TRIMESTRE	CUMPLIMIENTO DE METAS		
PROGRAMADA	0.00	3.00	3.00	3.00	T1+T2+T3+T4		
PROGRAMACIÓN ACTUALIZADA	0.00	3.00	3.00	3.00	9.00		
ALCANZADA	0.00	0.00	3.00	3.00	T1+T2+T3+T4		
ALCANZADA					T1+T2+T3+T4		
ALCANZADO TRIMESTRAL		0.00	100.00	100.00	PORCENTAJE ALCANZADO ANUAL		
					66.67		

PORCENTAJE DE CUMPLIMIENTO ALCANZADO EN EL TRIMESTRE 33.33 %

JEFE ADMINISTRATIVO
 L.A. JOSÉ MANUEL CEBALLOS LÓPEZ
 COORDINACIÓN GENERAL DE ATENCIÓN REGIONAL

TITULAR DE LA DEPENDENCIA ENTIDAD
 LIC. MARCO ANTONIO HERNÁNDEZ CUEVAS
 COORDINADOR GENERAL DE ATENCIÓN REGIONAL
 COORDINACIÓN GENERAL DE ATENCIÓN REGIONAL

REPORTE DE AVANCE DE GESTIÓN
UR 562 - COORDINACIÓN GENERAL DE ATENCIÓN REGIONAL
CUARTO TRIMESTRE 2019



JUNTOS CONSTRUIMOS EL CAMBIO



Gobierno del Estado

ALINEACIÓN PED:

ESTRATEGIA: 01-FORTALECER LA COORDINACIÓN INTERINSTITUCIONAL A TRAVÉS DE LA CONSTRUCCIÓN Y ACTUALIZACIÓN PERIÓDICA DE UNA AGENDA DE ATENCIÓN A CONFLICTOS PARA ESTABLECER MODELOS DE INTERVENCIÓN CONJUNTA QUE PERMITAN RESOLVERLOS EN EL CORTO PLAZO O SENTAR LAS BASES PARA ALCANZAR SU SOLUCIÓN EN EL FUTURO.

LÍNEAS DE ACCIÓN: 01-CONSTRUIR LA AGENDA INTERINSTITUCIONAL DE ATENCIÓN Y ACUERDOS SOBRE CONFLICTOS SOCIALES, POLÍTICOS, POST ELECTORALES, AGRARIOS, SINDICALES Y RELIGIOSOS.

UE: 001-COORDINACIÓN GENERAL DE ATENCIÓN REGIONAL

MATRIZ DE INDICADORES PARA RESULTADOS:

COMPONENTE: 166-ACUERDOS PARA LA ATENCIÓN DE CONFLICTOS FIRMADOS
 ACTIVIDAD: 40-REALIZAR DE MESA DE TRABAJO POR CONFLICTO SOCIAL

ESTRUCTURA PROGRAMATICA PRESUPUESTAL								
PROGRAMA		SUBPROGRAMA		PROYECTO		OBRA/ACTIVIDAD		
102-GOBERNABILIDAD DEMOCRÁTICA		01-FIRMA DE ACUERDOS PARA LA ATENCIÓN DE CONFLICTOS		000--		001-ATENCIÓN DE DE CONFLICTOS POLITICO-SOCIALES EN EL ESTADO		
PRESUPUESTO ANUAL								
Aprobado	Ampliación	Reducción	Modificado	EJERCIDO T1		EJERCIDO T2		
0.00	13,029,796.14	1,980,929.04	11,048,867.10	619,873.00		2,437,021.10		
				EJERCIDO T3		EJERCIDO T4		
				4,604,970.62		4,604,970.62		
				TOTAL EJERCIDO AL TRIMESTRE VIGENTE				
				11,048,867.10				
PRESUPUESTO TRIMESTRAL DE LA ACTIVIDAD								
Aprobado		Modificado		Comprometido		Devengado		
0.00		4,604,970.62		4,604,970.62		4,604,970.62		
				Ejercido		% de Ejercido Vs. Modificado		
				4,604,970.62		100.00		
DATOS DEL INDICADOR								
Nombre:		PORCENTAJE DE MESAS DE TRABAJO ATENDIDAS POR CONFLICTOS SOCIALES			Número de indicador:			
Definición:		MIDE EL PORCENTAJE DE MESAS DE TRABAJO ATENDIDAS POR CONFLICTOS SOCIALES, RESPECTO AL PROGRAMADO						
Método de Cálculo:		(NUMERO DE MESAS DE TRABAJO ATENDIDAS POR CONFLICTOS SOCIALES/NUMERO DE MESAS DE TRABAJO PROGRAMADAS POR CONFLICTOS SOCIALES)*100						
Tipo	Dimensión	Frecuencia de Medición	Forma de cálculo del indicador	Tipo de Valor	Sentido Esperado			
GESTIÓN	EFICIENCIA	TRIMESTRAL	PORCENTAJE	FLUJO	ASCENDENTE			
MEDIOS DE VERIFICACIÓN / FUENTE INFORMACIÓN				SUPUESTO				
DATOS DE LA META								
Definición de la variable Meta:		1 - NÚMERO DE MESAS DE TRABAJO ATENDIDAS POR CONFLICTOS SOCIALES						
Unidad de medida:		25 - NÚMERO						
LÍNEA BASE DEL INDICADOR				VALOR PROGRAMADO ANUAL				
AÑO	VALOR			AÑO	VALOR			
0	0.00			2019	274.00			
AVANCE TRIMESTRAL								
METAS	1er.TRIMESTRE		2o.TRIMESTRE		3er.TRIMESTRE		4o.TRIMESTRE	
PROGRAMADA	0.00		91.00		92.00		91.00	
PROGRAMACIÓN ACTUALIZADA	0.00		91.00		92.00		91.00	
ALCANZADA	0.00		0.00		92.00		90.00	
PORCENTAJE ALCANZADO TRIMESTRAL			0.00		100.00		98.90	
				CUMPLIMIENTO DE METAS				
				T1+T2+T3+T4		274.00		
				T1+T2+T3+T4		274.00		
				T1+T2+T3+T4		182.00		
				PORCENTAJE ALCANZADO ANUAL		66.42		

PORCENTAJE DE CUMPLIMIENTO ALCANZADO EN EL TRIMESTRE: 32.85 %

JEFE DE LA UNIDAD ADMINISTRATIVA
 2016 JOSÉ MARÍA CORTÉS LOPEZ
 JEFE DE LA UNIDAD ADMINISTRATIVA
COORDINACIÓN GENERAL

TITULAR DE LA DEPENDENCIA
 LIC. MARCO ANTONIO HERNÁNDEZ CUEVAS
 COORDINADOR GENERAL DE ATENCIÓN REGIONAL
COORDINACIÓN GENERAL DE ATENCIÓN REGIONAL
 2016 2022

REPORTE DE AVANCE DE GESTIÓN
UR 562 - COORDINACIÓN GENERAL DE ATENCIÓN REGIONAL
CUARTO TRIMESTRE 2019

ALINEACIÓN PED:

ESTRATEGIA: 01-FORTALECER LA COORDINACIÓN INTERINSTITUCIONAL A TRAVÉS DE LA CONSTRUCCIÓN Y ACTUALIZACIÓN PERIÓDICA DE UNA AGENDA DE ATENCIÓN A CONFLICTOS PARA ESTABLECER MODELOS DE INTERVENCIÓN CONJUNTA QUE PERMITAN RESOLVERLOS EN EL CORTO PLAZO O SENTAR LAS BASES PARA ALCANZAR SU SOLUCIÓN EN EL FUTURO.
 LÍNEAS DE ACCIÓN: 03-GARANTIZAR EL DERECHO DE LIBERTAD DE EXPRESIÓN, ASÍ COMO EL DE AUDIENCIA PARA TODA LA CIUDADANÍA Y GRUPOS SOCIALES DEL ESTADO.
 UE: 001-COORDINACIÓN GENERAL DE ATENCIÓN REGIONAL

MATRIZ DE INDICADORES PARA RESULTADOS:

COMPONENTE: 168-DEMANDAS SOCIALES Y CIUDADANAS ATENDIDAS
 ACTIVIDAD: 1703-ATENDER DEMANDA CIUDADANA EN EL ESTADO DE OAXACA

ESTRUCTURA PROGRAMATICA PRESUPUESTAL							
PROGRAMA		SUBPROGRAMA		PROYECTO		OBRA/ACTIVIDAD	
102-GOBERNABILIDAD DEMOCRÁTICA		03-ATENCIÓN A LAS DEMANDAS SOCIALES Y CIUDADANAS		000- -		001-ATENCIÓN A DEMANDAS CIUDADANAS EN EL ESTADO	
PRESUPUESTO ANUAL							
Aprobado	Ampliación	Reducción	Modificado	EJERCIDO T1	EJERCIDO T2	EJERCIDO T3	EJERCIDO T4
0.00	2,614,487.31	263,672.54	2,350,814.77	132,722.00	617,365.94	934,317.51	934,317.51
TOTAL EJERCIDO AL TRIMESTRE VIGENTE							2,350,814.77
PRESUPUESTO TRIMESTRAL DE LA ACTIVIDAD							
Aprobado	Modificado	Comprometido	Devengado	Ejercido	% de Ejercido Vs. Modificado		
0.00	934,317.51	934,317.51	934,317.51	934,317.51	100.00		
DATOS DEL INDICADOR							
Nombre:	PORCENTAJE DE DEMANDAS CIUDADANAS ATENDIDAS EN EL ESTADO DE OAXACA			Número de indicador:	1780		
Definición:	MIDE EL PORCENTAJE DE DEMANDAS CIUDADANAS ATENDIDAS EN EL ESTADO DE OAXACA RESPECTO DEL TOTAL DE DEMANDAS CIUDADANAS RECIBIDAS EN EL ESTADO DE OAXACA						
Método de Cálculo:	(NÚMERO DE DEMANDAS CIUDADANAS ATENDIDAS EN EL ESTADO DE OAXACA/TOTAL DE DEMANDAS RECIBIDAS EN EL ESTADO DE OAXACA)*100						
Tipo	Dimensión	Frecuencia de Medición	Forma de cálculo del indicador	Tipo de Valor	Sentido Esperado		
GESTIÓN	EFICIENCIA	TRIMESTRAL	PORCENTAJE	FLUJO	ASCENDENTE		
MEDIOS DE VERIFICACIÓN / FUENTE INFORMACIÓN				SUPUESTO			
DATOS DE LA META							
Definición de la variable Meta:	1 - NÚMERO DE DEMANDAS CIUDADANAS ATENDIDAS EN EL ESTADO DE OAXACA						
Unidad de medida:	25 - NÚMERO						
LÍNEA BASE DEL INDICADOR				VALOR PROGRAMADO ANUAL			
AÑO	0		VALOR	0.00		AÑO	2019
						VALOR	274.00
AVANCE TRIMESTRAL							
METAS	1er.TRIMESTRE	2o.TRIMESTRE	3er.TRIMESTRE	4o.TRIMESTRE	CUMPLIMIENTO DE METAS		
PROGRAMADA	0.00	91.00	92.00	91.00	T1+T2+T3+T4 274.00		
PROGRAMACIÓN ACTUALIZADA	0.00	91.00	92.00	91.00	T1+T2+T3+T4 274.00		
ALCANZADA	0.00	0.00	92.00	90.00	T1+T2+T3+T4 182.00		
PORCENTAJE ALCANZADO TRIMESTRAL		0.00	100.00	98.90	PORCENTAJE ALCANZADO ANUAL 66.42		

PORCENTAJE DE CUMPLIMIENTO ALCANZADO EN EL TRIMESTRE: 32.85 %



2016 - 2022

JEFE ADMINISTRATIVO

LA JOSEFA MARTÍNEZ LOPEZ
 JEFE DEL CUERPO ADMINISTRATIVO

COORDINACIÓN GENERAL
 DE ATENCIÓN REGIONAL



2016 2022

TITULAR DE LA DEPENDENCIA ENTIDAD
 LIC. MARCO ANTONIO HERNÁNDEZ CUEVAS
 COORDINADOR GENERAL DE ATENCIÓN REGIONAL
 COORDINACIÓN GENERAL
 DE ATENCIÓN REGIONAL



GOBIERNO DEL ESTADO
DE OAXACA

PROGRAMAS Y PROYECTOS DE INVERSIÓN

NO APLICA



GOBIERNO DEL ESTADO
DE OAXACA



RELACION DE BIENES INMUEBLES QUE COMPONEN EL PATRIMONIO
DEL 1° DE ENERO AL 31 DE DICIEMBRE DE 2019
(Pesos)

CUENTA	DESCRIPCIÓN DEL BIEN	Saldo Final
12310	TERRENOS	0.00
12330	EDIFICIOS NO RESIDENCIALES	0.00
12351	EDIFICACIÓN HABITACIONAL EN PROCESO	0.00
12352	EDIFICACIÓN NO HABITACIONAL EN PROCESO	0.00
12353	CONSTRUCCIÓN DE OBRAS PARA EL ABASTECIMIENTO DE AGUA, PETRÓLEO, GAS, ELECTRICIDAD Y TELECOMUNICACION	0.00
12354	DIVISIÓN DE TERRENOS Y CONSTRUCCIÓN DE OBRAS DE URBANIZACIÓN EN PROCESO	0.00
12355	CONSTRUCCIÓN DE VÍAS DE COMUNICACIÓN EN PROCESO	0.00
12356	OTRAS CONSTRUCCIONES DE INGENIERÍA CIVIL U OBRA PESADA EN PROCESO	0.00
12357	INSTALACIONES Y EQUIPAMIENTO EN CONSTRUCCIONES EN PROCESO	0.00
12359	TRABAJOS DE ACABADOS EN EDIFICACIONES Y OTROS TRABAJOS ESPECIALIZADOS EN PROCESO	0.00
12361	EDIFICACIÓN HABITACIONAL EN PROCESO	0.00
12362	EDIFICACIÓN NO HABITACIONAL EN PROCESO	0.00
12363	CONSTRUCCIÓN DE OBRAS PARA EL ABASTECIMIENTO DE AGUA, PETRÓLEO, GAS, ELECTRICIDAD Y TELECOMUNICACION	0.00
12364	DIVISIÓN DE TERRENOS Y CONSTRUCCIÓN DE OBRAS DE URBANIZACIÓN	0.00
12365	CONSTRUCCIÓN DE VÍAS DE COMUNICACIÓN EN PROCESO	0.00
12366	OTRAS CONSTRUCCIONES DE INGENIERÍA CIVIL U OBRA PESADA EN PROCESO	0.00
12367	INSTALACIONES Y EQUIPAMIENTO EN CONSTRUCCIONES EN PROCESO	0.00
12369	TRABAJOS DE ACABADOS EN EDIFICACIONES Y OTROS TRABAJOS ESPECIALIZADOS EN PROCESO	0.00
12390	OTROS BIENES INMUEBLES	0.00
	SUMA TOTAL:	0.00



GOBIERNO DEL ESTADO
DE OAXACA

Oaxaca
JUNTOS CONSTRUIMOS EL CAMBIO



CGAR
Coordinación General
de Atención Regional

RELACIÓN DE BIENES MUEBLES

DEL 1° DE ENERO AL 31 DE DICIEMBRE DE 2019
(Pesos)

CUENTA	DESCRIPCIÓN DEL BIEN	SALDO FINAL
1.2.4.1.1	MUEBLES DE OFICINA Y ESTANTERÍA	1,603,393.32
1.2.4.1.2	MUEBLES, EXCEPTO DE OFICINA Y ESTANTERÍA	
1.2.4.1.3	EQUIPO DE CÓMPUTO Y DE TECNOLOGÍAS DE LA INFORMACIÓN	1,838,878.07
1.2.4.1.9	OTROS MOBILIARIOS Y EQUIPOS DE ADMINISTRACIÓN	0
1.2.4.2.1	EQUIPOS Y APARATOS AUDIOVISUALES	0
1.2.4.2.2	APARATOS DEPORTIVOS	0
1.2.4.2.3	CÁMARAS FOTOGRÁFICAS Y DE VIDEO	0
1.2.4.2.9	OTRO MOBILIARIO Y EQUIPO EDUCACIONAL Y RECREATIVO	0
1.2.4.3.1	EQUIPO MÉDICO Y DE LABORATORIO	0
1.2.4.3.2	INSTRUMENTAL MÉDICO Y DE LABORATORIO	0
1.2.4.4.1	VEHÍCULOS Y EQUIPO TERRESTRE	2,525,400.00
1.2.4.4.2	CARROCERÍAS Y REMOLQUES	0
1.2.4.4.3	EQUIPO AEROESPACIAL	0
1.2.4.4.4	EQUIPO FERROVIARIO	0
1.2.4.4.5	EMBARCACIONES	0
1.2.4.4.9	OTROS EQUIPOS DE TRANSPORTE	0
1.2.4.5.0	EQUIPO DE DEFENSA Y SEGURIDAD	0
1.2.4.6.1	MAQUINARIA Y EQUIPO AGROPECUARIO	0
1.2.4.6.2	MAQUINARIA Y EQUIPO INDUSTRIAL	0
1.2.4.6.3	MAQUINARIA Y EQUIPO DE CONSTRUCCIÓN	0
1.2.4.6.4	SISTEMAS DE AIRE ACONDICIONADO, CALEFACCIÓN Y DE REFRIGERACIÓN INDUSTRIAL Y COMERCIAL	254,123.52
1.2.4.6.5	EQUIPO DE COMUNICACIÓN Y TELECOMUNICACIÓN	0
1.2.4.6.6	EQUIPOS DE GENERACIÓN ELÉCTRICA, APARATOS Y ACCESORIOS ELÉCTRICOS	0
1.2.4.6.7	HERRAMIENTAS Y MÁQUINAS-HERRAMIENTA	0
1.2.4.6.9	OTROS EQUIPOS	0
1.2.4.7.1	BIENES ARTÍSTICOS, CULTURALES Y CIENTÍFICOS	0
1.2.4.7.2	OBJETOS DE VALOR	0
1.2.4.8.1	BOVINOS	0
1.2.4.8.2	PORCINOS	0
1.2.4.8.3	AVES	0
1.2.4.8.4	OVINOS Y CAPRINOS	0
1.2.4.8.5	PECES Y ACUICULTURA	0
1.2.4.8.6	EQUINOS	0
1.2.4.8.7	ESPECIES MENORES Y DE ZOOLOGICO	0
1.2.4.8.8	ÁRBOLES Y PLANTAS	0
1.2.4.8.9	OTROS ACTIVOS BIOLÓGICOS	0
	SUMA TOTAL:	<u>6,221,794.91</u>



GOBIERNO DEL ESTADO
DE OAXACA



RELACIÓN DE CUENTAS BANCARIAS PRODUCTIVAS ESPECÍFICAS

DEL 1° DE ENERO AL 31 DE DICIEMBRE DE 2019

FONDO, PROGRAMA O CONVENIO	DATOS DE LA CUENTA BANCARIA		
	INSTITUCION BANCARIA	NUMERO DE CUENTA	FECHA DE APERTURA

NO APLICA



GOBIERNO DEL ESTADO
DE OAXACA

RELACIÓN DE ESQUEMAS BURSÁTILES Y DE COBERTURAS FINANCIERAS

NO APLICA



GOBIERNO DEL ESTADO DE OAXACA



MONTOS PAGADOS POR AYUDAS Y SUBSIDIOS DEL 1° DE ENERO AL 31 DE DICIEMBRE 2019

Concepto	Ayuda	Subsidio	Sector (económico o social)	Beneficiario	CURP	RFC	Monto Pagado

NO APLICA

COORDINACIÓN GENERAL DE ATENCIÓN REGIONAL					
Estado de Situación Financiera Detallado - LDF					
Al 31 de diciembre de 2019 y al 31 de diciembre de 2018					
(PESOS)					
Concepto	31 de diciembre de 2019	31 de diciembre de 2018	Concepto	31 de diciembre de 2019	31 de diciembre de 2018
ACTIVO			PASIVO		
Activo Circulante			Pasivo Circulante		
Efectivo y Equivalentes	702,454		Cuentas por Pagar a Corto Plazo	3,470,537	0
Efectivo	702,454		Servicios Personales por Pagar a Corto Plazo	0	0
Bancos/Tesorería	0		Proveedores por Pagar a Corto Plazo	362,769	0
Bancos/Dependencias y Otros	0		Contratistas por Obras Públicas por Pagar a Corto Plazo	0	0
Inversiones Temporales (Hasta 3 meses)	0		Participaciones y Aportaciones por Pagar a Corto Plazo	0	0
Fondos con Afectación Específica	0		Transferencias Otorgadas por Pagar a Corto Plazo	2,146,939	0
Depósitos de Fondos de Terceros en Garantía y/o Administración	0		Intereses, Comisiones y Otros Gastos de la Deuda Pública por Pagar a Corto Plazo	0	0
Otros Efectivos y Equivalentes	0		Retenciones y Contribuciones por Pagar a Corto Plazo	690,305	0
Derechos a Recibir Efectivo o Equivalentes	2,320,083		Devoluciones de la Ley de Ingresos por Pagar a Corto Plazo	0	0
Inversiones Financieras de Corto Plazo	0		Otras Cuentas por Pagar a Corto Plazo	270,523	0
Cuentas por Cobrar a Corto Plazo	0		Documentos por Pagar a Corto Plazo	0	0
Deudores Diversos por Cobrar a Corto Plazo	2,320,083		Documentos Comerciales por Pagar a Corto Plazo	0	0
Ingresos por Recuperar a Corto Plazo	0		Documentos con Contratistas por Obras Públicas por Pagar a Corto Plazo	0	0
Deudores por Anticipos de la Tesorería a Corto Plazo	0		Otros Documentos por Pagar a Corto Plazo	0	0
Préstamos Otorgados a Corto Plazo	0		Porción a Corto Plazo de la Deuda Pública a Largo Plazo	0	0
Otros Derechos a Recibir Efectivo o Equivalentes a Corto Plazo	0		Porción a Corto Plazo de la Deuda Pública	0	0
Derechos a Recibir Bienes o Servicios	0		Porción a Corto Plazo de Arrendamiento Financiero	0	0
Anticipo a Proveedores por Adquisición de Bienes y Prestación de Servicios a Corto Plazo	0		Títulos y Valores a Corto Plazo	0	0
Anticipo a Proveedores por Adquisición de Bienes Inmuebles y Muebles a Corto Plazo	0		Pasivos Diferidos a Corto Plazo	0	0
Anticipo a Proveedores por Adquisición de Bienes Intangibles a Corto Plazo	0		Ingresos Cobrados por Adelantado a Corto Plazo	0	0
Anticipo a Contratistas por Obras Públicas a Corto Plazo	0		Intereses Cobrados por Adelantado a Corto Plazo	0	0
Otros Derechos a Recibir Bienes o Servicios a Corto Plazo	0		Otros Pasivos Diferidos a Corto Plazo	0	0
Inventarios	0		Fondos y Bienes de Terceros en Garantía y/o Administración a Corto Plazo	0	0
Inventario de Mercancías para Venta	0		Fondos en Garantía a Corto Plazo	0	0
Inventario de Mercancías Terminadas	0		Fondos en Administración a Corto Plazo	0	0
Inventario de Mercancías en Proceso de Elaboración	0		Fondos Contingentes a Corto Plazo	0	0
Inventario de Materias Primas, Materiales y Suministros para Producción	0		Fondos de Fideicomisos, Mandatos y Contratos Análogos a Corto Plazo	0	0
Bienes en Tránsito	0		Otros Fondos de Terceros en Garantía y/o Administración a Corto Plazo	0	0
Almacenes	0		Valores y Bienes en Garantía a Corto Plazo	0	0
Estimación por Pérdida o Deterioro de Activos Circulantes	0		Provisiones a Corto Plazo	0	0
Estimaciones para Cuentas Incobrables por Derechos a Recibir Efectivo o Equivalentes	0		Provisión para Demandas y Juicios a Corto Plazo	0	0
Estimación por Deterioro de Inventarios	0		Provisión para Contingencias a Corto Plazo	0	0
Otros Activos Circulantes	0		Otras Provisiones a Corto Plazo	0	0
Valores en Garantía	0		Otros Pasivos a Corto Plazo	0	0
Bienes en Garantía (excluye depósitos de fondos)	0		Ingresos por Clasificar	0	0
Bienes Derivados de Embargos, Decomisos, Aseguramientos y Dación en Pago	0		Recaudación por Participar	0	0
Adquisición con Fondos de Terceros	0		Otros Pasivos Circulantes	0	0
Total de Activos Circulantes	3,022,537		Total de Pasivos Circulantes	3,470,537	0
Activo No Circulante			Pasivo No Circulante		
Inversiones Financieras a Largo Plazo	0		Cuentas por Pagar a Largo Plazo	0	0
Derechos a Recibir Efectivo o Equivalentes a Largo Plazo	0		Documentos por Pagar a Largo Plazo	0	0
Bienes Inmuebles, Infraestructura y Construcciones en Proceso	0		Deuda Pública a Largo Plazo	0	0
Bienes Muebles	6,221,795		Pasivos Diferidos a Largo Plazo	0	0
Activos Intangibles	0		Fondos y Bienes de Terceros en Garantía y/o en Administración a Largo Plazo	0	0
Depreciación, Deterioro y Amortización Acumulada de Bienes	0		Provisiones a Largo Plazo	0	0
Activos Diferidos	0		Total de Pasivos No Circulantes	0	0
Estimación por Pérdida o Deterioro de Activos no Circulantes	0		Total del Pasivo	3,470,537	0
Otros Activos no Circulantes	0		HACIENDA PÚBLICA/PATRIMONIO		
Total de Activos No Circulantes	6,221,795		Hacienda Pública/Patrimonio Contribuido	0	0
Total del Activo	9,244,331		Aportaciones	0	0
			Donaciones de Capital	0	0
			Actualización de la Hacienda Pública/Patrimonio	0	0
			Hacienda Pública/Patrimonio Generado	5,773,795	0
			Resultados del Ejercicio (Ahorro/ Desahorro)	5,773,795	0
			Resultados de Ejercicios Anteriores	0	0
			Revalúos	0	0
			Reservas	0	0
			Rectificaciones de Resultados de Ejercicios Anteriores	0	0
			Exceso o Insuficiencia en la Actualización de la Hacienda Pública/Patrimonio	0	0
			Resultado por Posición Monetaria	0	0
			Resultado por Tenencia de Activos no Monetarios	0	0
			Total Hacienda Pública/Patrimonio	5,773,795	0
			Total del Pasivo y Hacienda Pública/Patrimonio	9,244,331	0

COORDINACIÓN GENERAL DE ATENCIÓN REGIONAL Balance Presupuestario - LDF Del 1 de enero al 31 de diciembre de 2019 (PESOS)			
Concepto	Estimado/ Aprobado	Devengado	Recaudado/ Pagado
A. Ingresos Totales (A = A1+A2+A3)	0	35,304,653	32,801,150
A1. Ingresos de Libre Disposición	0	35,304,653	32,801,150
A2. Transferencias Federales Etiquetadas	0	0	0
A3. Financiamiento Neto	0	0	0
B. Egresos Presupuestarios¹ (B = B1+B2)	0	35,304,653	32,801,150
B1. Gasto No Etiquetado (sin incluir Amortización de la Deuda Pública)	0	35,304,653	32,801,150
B2. Gasto Etiquetado (sin incluir Amortización de la Deuda Pública)	0	0	0
C. Remanentes del Ejercicio Anterior (C = C1 + C2)		0	0
C1. Remanentes de Ingresos de Libre Disposición aplicados en el periodo		0	0
C2. Remanentes de Transferencias Federales Etiquetadas aplicados en el periodo		0	0
I. Balance Presupuestario (I = A – B + C)	0	0	0
II. Balance Presupuestario sin Financiamiento Neto (II = I - A3)	0	0	0
III. Balance Presupuestario sin Financiamiento Neto y sin Remanentes del Ejercicio Anterior (III= II - C)	0	0	0

Concepto	Aprobado	Devengado	Pagado
E. Intereses, Comisiones y Gastos de la Deuda (E = E1+E2)	0	0	0
E1. Intereses, Comisiones y Gastos de la Deuda con Gasto No Etiquetado	0	0	0
E2. Intereses, Comisiones y Gastos de la Deuda con Gasto Etiquetado	0	0	0
IV. Balance Primario (IV = III + E)	0	0	0

Concepto	Estimado/ Aprobado	Devengado	Recaudado/ Pagado
F. Financiamiento (F = F1 + F2)	0	0	0
F1. Financiamiento con Fuente de Pago de Ingresos de Libre Disposición	0	0	0
F2. Financiamiento con Fuente de Pago de Transferencias Federales Etiquetadas	0	0	0
G. Amortización de la Deuda (G = G1 + G2)	0	0	0
G1. Amortización de la Deuda Pública con Gasto No Etiquetado	0	0	0
G2. Amortización de la Deuda Pública con Gasto Etiquetado	0	0	0
A3. Financiamiento Neto (A3 = F – G)	0	0	0

Concepto	Estimado/ Aprobado	Devengado	Recaudado/ Pagado
A1. Ingresos de Libre Disposición	0	35,304,653	32,801,150
A3.1 Financiamiento Neto con Fuente de Pago de Ingresos de Libre Disposición (A3.1 = F1 – G1)	0	0	0
F1. Financiamiento con Fuente de Pago de Ingresos de Libre Disposición	0	0	0
G1. Amortización de la Deuda Pública con Gasto No Etiquetado	0	0	0
B1. Gasto No Etiquetado (sin incluir Amortización de la Deuda Pública)	0	35,304,653	32,801,150
C1. Remanentes de Ingresos de Libre Disposición aplicados en el periodo		0	0
V. Balance Presupuestario de Recursos Disponibles (V = A1 + A3.1 – B1 + C1)	0	0	0
VI. Balance Presupuestario de Recursos Disponibles sin Financiamiento Neto (VI = V – A3.1)	0	0	0

Concepto	Estimado/ Aprobado	Devengado	Recaudado/ Pagado
A2. Transferencias Federales Etiquetadas	0	0	0
A3.2 Financiamiento Neto con Fuente de Pago de Transferencias Federales Etiquetadas (A3.2 = F2 – G2)	0	0	0
F2. Financiamiento con Fuente de Pago de Transferencias Federales Etiquetadas	0	0	0
G2. Amortización de la Deuda Pública con Gasto Etiquetado	0	0	0
B2. Gasto Etiquetado (sin incluir Amortización de la Deuda Pública)	0	0	0
C2. Remanentes de Transferencias Federales Etiquetadas aplicados en el periodo		0	0
VII. Balance Presupuestario de Recursos Etiquetados (VII = A2 + A3.2 – B2 + C2)	0	0	0
VIII. Balance Presupuestario de Recursos Etiquetados sin Financiamiento Neto (VIII = VII – A3.2)	0	0	0

COORDINACIÓN GENERAL DE ATENCIÓN REGIONAL
Estado Analítico de Ingreso Detallado - LDF
Del 1 de enero al 31 de diciembre de 2019
(PESOS)

Concepto	Ingreso					Diferencia
	Estimado	Ampliaciones/ (Reducciones)	Modificado	Devengado	Recaudado	
Ingresos de Libre Disposición						
A. Impuestos	0	0	0	0	0	0
B. Cuotas y Aportaciones de Seguridad Social	0	0	0	0	0	0
C. Contribuciones de Mejoras	0	0	0	0	0	0
D. Derechos	0	0	0	0	0	0
E. Productos	0	0	0	0	0	0
F. Aprovechamientos	0	0	0	0	0	0
G. Ingresos por Ventas de Bienes y Servicios	0	0	0	0	0	0
H. Participaciones (H=h1+h2+h3+h4+h5+h6+h7+h8+h9+h10+h11)	0	0	0	0	0	0
h1) Fondo General de Participaciones	0	0	0	0	0	0
h2) Fondo de Fomento Municipal	0	0	0	0	0	0
h3) Fondo de Fiscalización y Recaudación	0	0	0	0	0	0
h4) Fondo de Compensación	0	0	0	0	0	0
h5) Fondo de Extracción de Hidrocarburos	0	0	0	0	0	0
h6) Impuesto Especial Sobre Producción y Servicios	0	0	0	0	0	0
h7) 0.136% de la Recaudación Federal Participable	0	0	0	0	0	0
h8) 3.17% Sobre Extracción de Petróleo	0	0	0	0	0	0
h9) Gasolinas y Diésel	0	0	0	0	0	0
h10) Fondo del Impuesto Sobre la Renta	0	0	0	0	0	0
h11) Fondo de Estabilización de los Ingresos de las Entidades Federativas	0	0	0	0	0	0
I. Incentivos Derivados de la Colaboración Fiscal (I=i1+i2+i3+i4+i5)	0	0	0	0	0	0
i1) Tenencia o Uso de Vehículos	0	0	0	0	0	0
i2) Fondo de Compensación ISAN	0	0	0	0	0	0
i3) Impuesto Sobre Automóviles Nuevos	0	0	0	0	0	0
i4) Fondo de Compensación de Repecos-Intermedios	0	0	0	0	0	0
i5) Otros Incentivos Económicos	0	0	0	0	0	0
J. Transferencias	0	35,318,607	35,318,607	35,304,653	32,801,150	13,955
K. Convenios	0	0	0	0	0	0
k1) Otros Convenios y Subsidios	0	0	0	0	0	0
L. Otros Ingresos de Libre Disposición (L=l1+l2)	0	0	0	0	0	0
l1) Participaciones en Ingresos Locales	0	0	0	0	0	0
l2) Otros Ingresos de Libre Disposición	0	0	0	0	0	0
I. Total de Ingresos de Libre Disposición (I=A+B+C+D+E+F+G+H+I+J+K+L)	0	35,318,607	35,318,607	35,304,653	32,801,150	13,955
Ingresos Excedentes de Ingresos de Libre Disposición						
Transferencias Federales Etiquetadas						
A. Aportaciones (A=a1+a2+a3+a4+a5+a6+a7+a8)	0	0	0	0	0	0
a1) Fondo de Aportaciones para la Nómina Educativa y Gasto Operativo	0	0	0	0	0	0
a2) Fondo de Aportaciones para los Servicios de Salud	0	0	0	0	0	0
a3) Fondo de Aportaciones para la Infraestructura Social	0	0	0	0	0	0
a4) Fondo de Aportaciones para el Fortalecimiento de los Municipios y de las Demarcaciones Territoriales del Distrito Federal	0	0	0	0	0	0
a5) Fondo de Aportaciones Múltiples	0	0	0	0	0	0
a6) Fondo de Aportaciones para la Educación Tecnológica y de Adultos	0	0	0	0	0	0
a7) Fondo de Aportaciones para la Seguridad Pública de los Estados y del Distrito Federal	0	0	0	0	0	0
a8) Fondo de Aportaciones para el Fortalecimiento de las Entidades Federativas	0	0	0	0	0	0
B. Convenios (B=b1+b2+b3+b4)	0	0	0	0	0	0
b1) Convenios de Protección Social en Salud	0	0	0	0	0	0
b2) Convenios de Descentralización	0	0	0	0	0	0
b3) Convenios de Reasignación	0	0	0	0	0	0
b4) Otros Convenios y Subsidios	0	0	0	0	0	0
C. Fondos Distintos de Aportaciones (C=c1+c2)	0	0	0	0	0	0
c1) Fondo para Entidades Federativas y Municipios Productores de Hidrocarburos	0	0	0	0	0	0
c2) Fondo Minero	0	0	0	0	0	0
D. Transferencias, Subsidios y Subvenciones, y Pensiones y Jubilaciones	0	0	0	0	0	0
E. Otras Transferencias Federales Etiquetadas	0	0	0	0	0	0
II. Total de Transferencias Federales Etiquetadas (II = A + B + C + D + E)	0	0	0	0	0	0
III. Ingresos Derivados de Financiamientos (III = A)	0	0	0	0	0	0
A. Ingresos Derivados de Financiamientos	0	0	0	0	0	0
IV. Total de Ingresos (IV = I + II + III)	0	35,318,607	35,318,607	35,304,653	32,801,150	13,955
Datos Informativos						
1. Ingresos Derivados de Financiamientos con Fuente de Pago de Ingresos de Libre Disposición	0	0	0	0	0	0
2. Ingresos Derivados de Financiamientos con Fuente de Pago de Transferencias Federales Etiquetadas	0	0	0	0	0	0
3. Ingresos Derivados de Financiamientos (3 = 1 + 2)	0	0	0	0	0	0

COORDINACIÓN GENERAL DE ATENCIÓN REGIONAL
Informe Analítico de la Deuda Pública y Otros Pasivos - LDF
Del 1 de enero al 31 de diciembre de 2019
(PESOS)

Denominación de la Deuda Pública y Otros Pasivos	Saldo al 31 de diciembre de 2019	Disposiciones del Periodo (e)	Amortizaciones del Periodo (f)	Revaluaciones, Reclasificaciones y Otros Ajustes (g)	Saldo Final del Periodo (h) h=d+e-f+g	Pago de Intereses del Periodo (i)	Pago de Comisiones y demás costos asociados durante el Periodo (j)
1. Deuda Pública (1=A+B) A. Corto Plazo (A=a1+a2+a3) a1) Instituciones de Crédito a2) Títulos y Valores a3) Arrendamientos Financieros B. Largo Plazo (B=b1+b2+b3) b1) Instituciones de Crédito b2) Títulos y Valores b3) Arrendamientos Financieros							
2. Otros Pasivos							
3. Total de la Deuda Pública y Otros Pasivos (3=1+2)							
4. Deuda Contingente ¹ (Informativo) A. Deuda Contingente 1 B. Deuda Contingente 2 C. Deuda Contingente XX							
5. Valor de Instrumentos Bono Cupón Cero ² (Informativo) A. Instrumento Bono Cupón Cero 1 B. Instrumento Bono Cupón Cero 2 C. Instrumento Bono Cupón Cero XX							

No aplica

¹ Se refiere a cualquier Financiamiento sin fuente o garantía de pago definida, que sea asumida de manera solidaria o subsidiaria por las Entidades Federativas con sus Municipios, organismos descentralizados y empresas de participación estatal mayoritaria y fideicomisos, locales o municipales, y por los Municipios con sus respectivos organismos descentralizados y empresas de participación municipal mayoritaria.

² Se refiere al valor del Bono Cupón Cero que respalda el pago de los créditos asociados al mismo (Activo).

Obligaciones a Corto Plazo (k)	Monto Contratado (l)	Plazo Pactado (m)	Tasa de Interés (n)	Comisiones y Costos Relacionados (o)	Tasa Efectiva (p)
6. Obligaciones a Corto Plazo (Informativo) A. Crédito 1 B. Crédito 2 C. Crédito XX					

COORDINACIÓN GENERAL DE ATENCIÓN REGIONAL Informe Analítico de Obligaciones Diferentes de Financiamientos -LDF Del 1 de enero al 31 de diciembre de 2019 (PESOS)										
Denominación de las Obligaciones Diferentes de Financiamiento (c)	Fecha del Contrato (d)	Fecha de inicio de operación del proyecto (e)	Fecha de vencimiento (f)	Monto de la inversión pactado (g)	Plazo pactado (h)	Monto promedio mensual del pago de la contraprestación (i)	Monto promedio mensual del pago de la contraprestación correspondiente al pago de inversión (j)	Monto pagado de la inversión al XX de XXXX de 20XX (k)	Monto pagado de la inversión actualizado al XX de XXXX de 20XX (l)	Saldo pendiente por pagar de la inversión al XX de XXXX de 20XX (m = g - l)
A. Asociaciones Público Privadas (APP's) (A=a+b+c+d) a) APP 1 b) APP 2 c) APP 3 d) APP XX										
B. Otros Instrumentos (B=a+b+c+d) a) Otro Instrumento 1 b) Otro Instrumento 2 c) Otro Instrumento 3 d) Otro Instrumento XX										
C. Total de Obligaciones Diferentes de Financiamiento (C=A+B)										

No aplica

COORDINACIÓN GENERAL DE ATENCIÓN REGIONAL
Estado Analítico del Ejercicio del Presupuesto de Egresos Detallado - LDF
Clasificación por Objeto del Gasto (Capítulo y Concepto)
Del 1 de enero al 31 de diciembre de 2019
(PESOS)

Concepto	Egresos				Subejercicio	
	Aprobado	Ampliaciones/ (Reducciones)	Modificado	Devengado		Pagado
I. Gasto No Etiquetado (I=A+B+C+D+E+F+G+H+I)	0	35,318,607	35,318,607	35,304,653	32,801,150	13,955
A. Servicios Personales (A=a1+a2+a3+a4+a5+a6+a7)	0	0	0	0	0	0
a1) Remuneraciones al Personal de Carácter Permanente	0	0	0	0	0	0
a2) Remuneraciones al Personal de Carácter Transitorio	0	0	0	0	0	0
a3) Remuneraciones Adicionales y Especiales	0	0	0	0	0	0
a4) Seguridad Social	0	0	0	0	0	0
a5) Otras Prestaciones Sociales y Económicas	0	0	0	0	0	0
a6) Previsiones	0	0	0	0	0	0
a7) Pago de Estímulos a Servidores Públicos	0	0	0	0	0	0
B. Materiales y Suministros (B=b1+b2+b3+b4+b5+b6+b7+b8+b9)	0	0	0	0	0	0
b1) Materiales de Administración, Emisión de Documentos y Artículos Oficiales	0	0	0	0	0	0
b2) Alimentos y Utensilios	0	0	0	0	0	0
b3) Materias Primas y Materiales de Producción y Comercialización	0	0	0	0	0	0
b4) Materiales y Artículos de Construcción y de Reparación	0	0	0	0	0	0
b5) Productos Químicos, Farmacéuticos y de Laboratorio	0	0	0	0	0	0
b6) Combustibles, Lubricantes y Aditivos	0	0	0	0	0	0
b7) Vestuario, Blancos, Prendas de Protección y Artículos Deportivos	0	0	0	0	0	0
b8) Materiales y Suministros Para Seguridad	0	0	0	0	0	0
b9) Herramientas, Refacciones y Accesorios Menores	0	0	0	0	0	0
C. Servicios Generales (C=c1+c2+c3+c4+c5+c6+c7+c8+c9)	0	0	0	0	0	0
c1) Servicios Básicos	0	0	0	0	0	0
c2) Servicios de Arrendamiento	0	0	0	0	0	0
c3) Servicios Profesionales, Científicos, Técnicos y Otros Servicios	0	0	0	0	0	0
c4) Servicios Financieros, Bancarios y Comerciales	0	0	0	0	0	0
c5) Servicios de Instalación, Reparación, Mantenimiento y Conservación	0	0	0	0	0	0
c6) Servicios de Comunicación Social y Publicidad	0	0	0	0	0	0
c7) Servicios de Traslado y Viáticos	0	0	0	0	0	0
c8) Servicios Oficiales	0	0	0	0	0	0
c9) Otros Servicios Generales	0	0	0	0	0	0
D. Transferencias, Asignaciones, Subsidios y Otras Ayudas (D=d1+d2+d3+d4+d5+d6+d7+d8+d9)	0	29,096,812	29,096,812	29,082,858	26,942,124	13,955
d1) Transferencias Internas y Asignaciones al Sector Público	0	28,648,812	28,648,812	28,634,858	26,942,124	13,955
d2) Transferencias al Resto del Sector Público	0	0	0	0	0	0
d3) Subsidios y Subvenciones	0	0	0	0	0	0
d4) Ayudas Sociales	0	448,000	448,000	448,000	0	0
d5) Pensiones y Jubilaciones	0	0	0	0	0	0
d6) Transferencias a Fideicomisos, Mandatos y Otros Análogos	0	0	0	0	0	0
d7) Transferencias a la Seguridad Social	0	0	0	0	0	0
d8) Donativos	0	0	0	0	0	0
d9) Transferencias al Exterior	0	0	0	0	0	0
E. Bienes Muebles, Inmuebles e Intangibles (E=e1+e2+e3+e4+e5+e6+e7+e8+e9)	0	6,221,795	6,221,795	6,221,795	5,859,026	0
e1) Mobiliario y Equipo de Administración	0	3,442,271	3,442,271	3,442,271	3,079,503	0
e2) Mobiliario y Equipo Educativo y Recreativo	0	0	0	0	0	0
e3) Equipo e Instrumental Médico y de Laboratorio	0	0	0	0	0	0
e4) Vehículos y Equipo de Transporte	0	2,525,400	2,525,400	2,525,400	2,525,400	0
e5) Equipo de Defensa y Seguridad	0	0	0	0	0	0
e6) Maquinaria, Otros Equipos y Herramientas	0	254,124	254,124	254,124	254,124	0
e7) Activos Biológicos	0	0	0	0	0	0
e8) Bienes Inmuebles	0	0	0	0	0	0
e9) Activos Intangibles	0	0	0	0	0	0
F. Inversión Pública (F=f1+f2+f3)	0	0	0	0	0	0
f1) Obra Pública en Bienes de Dominio Público	0	0	0	0	0	0
f2) Obra Pública en Bienes Propios	0	0	0	0	0	0
f3) Proyectos Productivos y Acciones de Fomento	0	0	0	0	0	0
G. Inversiones Financieras y Otras Provisiones (G=g1+g2+g3+g4+g5+g6+g7)	0	0	0	0	0	0
g1) Inversiones Para el Fomento de Actividades Productivas	0	0	0	0	0	0
g2) Acciones y Participaciones de Capital	0	0	0	0	0	0
g3) Compra de Títulos y Valores	0	0	0	0	0	0
g4) Concesión de Préstamos	0	0	0	0	0	0
g5) Inversiones en Fideicomisos, Mandatos y Otros Análogos	0	0	0	0	0	0
Fideicomiso de Desastres Naturales (Informativo)	0	0	0	0	0	0
g6) Otras Inversiones Financieras	0	0	0	0	0	0
g7) Provisiones para Contingencias y Otras Erogaciones Especiales	0	0	0	0	0	0
H. Participaciones y Aportaciones (H=h1+h2+h3)	0	0	0	0	0	0
h1) Participaciones	0	0	0	0	0	0
h2) Aportaciones	0	0	0	0	0	0
h3) Convenios	0	0	0	0	0	0
I. Deuda Pública (I=i1+i2+i3+i4+i5+i6+i7)	0	0	0	0	0	0
i1) Amortización de la Deuda Pública	0	0	0	0	0	0
i2) Intereses de la Deuda Pública	0	0	0	0	0	0
i3) Comisiones de la Deuda Pública	0	0	0	0	0	0
i4) Gastos de la Deuda Pública	0	0	0	0	0	0
i5) Costo por Coberturas	0	0	0	0	0	0
i6) Apoyos Financieros	0	0	0	0	0	0
i7) Adeudos de Ejercicios Fiscales Anteriores (ADEFAS)	0	0	0	0	0	0

Concepto	Egresos					Subejercicio
	Aprobado	Ampliaciones/ (Reducciones)	Modificado	Devengado	Pagado	
II. Gasto Etiquetado (II=A+B+C+D+E+F+G+H+I)	0	0	0	0	0	0
A. Servicios Personales (A=a1+a2+a3+a4+a5+a6+a7)	0	0	0	0	0	0
a1) Remuneraciones al Personal de Carácter Permanente	0	0	0	0	0	0
a2) Remuneraciones al Personal de Carácter Transitorio	0	0	0	0	0	0
a3) Remuneraciones Adicionales y Especiales	0	0	0	0	0	0
a4) Seguridad Social	0	0	0	0	0	0
a5) Otras Prestaciones Sociales y Económicas	0	0	0	0	0	0
a6) Previsiones	0	0	0	0	0	0
a7) Pago de Estímulos a Servidores Públicos	0	0	0	0	0	0
B. Materiales y Suministros (B=b1+b2+b3+b4+b5+b6+b7+b8+b9)	0	0	0	0	0	0
b1) Materiales de Administración, Emisión de Documentos y Artículos Oficiales	0	0	0	0	0	0
b2) Alimentos y Utensilios	0	0	0	0	0	0
b3) Materias Primas y Materiales de Producción y Comercialización	0	0	0	0	0	0
b4) Materiales y Artículos de Construcción y de Reparación	0	0	0	0	0	0
b5) Productos Químicos, Farmacéuticos y de Laboratorio	0	0	0	0	0	0
b6) Combustibles, Lubricantes y Aditivos	0	0	0	0	0	0
b7) Vestuario, Blancos, Prendas de Protección y Artículos Deportivos	0	0	0	0	0	0
b8) Materiales y Suministros Para Seguridad	0	0	0	0	0	0
b9) Herramientas, Refacciones y Accesorios Menores	0	0	0	0	0	0
C. Servicios Generales (C=c1+c2+c3+c4+c5+c6+c7+c8+c9)	0	0	0	0	0	0
c1) Servicios Básicos	0	0	0	0	0	0
c2) Servicios de Arrendamiento	0	0	0	0	0	0
c3) Servicios Profesionales, Científicos, Técnicos y Otros Servicios	0	0	0	0	0	0
c4) Servicios Financieros, Bancarios y Comerciales	0	0	0	0	0	0
c5) Servicios de Instalación, Reparación, Mantenimiento y Conservación	0	0	0	0	0	0
c6) Servicios de Comunicación Social y Publicidad	0	0	0	0	0	0
c7) Servicios de Traslado y Viáticos	0	0	0	0	0	0
c8) Servicios Oficiales	0	0	0	0	0	0
c9) Otros Servicios Generales	0	0	0	0	0	0
D. Transferencias, Asignaciones, Subsidios y Otras Ayudas (D=d1+d2+d3+d4+d5+d6+d7+d8+d9)	0	0	0	0	0	0
d1) Transferencias Internas y Asignaciones al Sector Público	0	0	0	0	0	0
d2) Transferencias al Resto del Sector Público	0	0	0	0	0	0
d3) Subsidios y Subvenciones	0	0	0	0	0	0
d4) Ayudas Sociales	0	0	0	0	0	0
d5) Pensiones y Jubilaciones	0	0	0	0	0	0
d6) Transferencias a Fideicomisos, Mandatos y Otros Análogos	0	0	0	0	0	0
d7) Transferencias a la Seguridad Social	0	0	0	0	0	0
d8) Donativos	0	0	0	0	0	0
d9) Transferencias al Exterior	0	0	0	0	0	0
E. Bienes Muebles, Inmuebles e Intangibles (E=e1+e2+e3+e4+e5+e6+e7+e8+e9)	0	0	0	0	0	0
e1) Mobiliario y Equipo de Administración	0	0	0	0	0	0
e2) Mobiliario y Equipo Educativo y Recreativo	0	0	0	0	0	0
e3) Equipo e Instrumental Médico y de Laboratorio	0	0	0	0	0	0
e4) Vehículos y Equipo de Transporte	0	0	0	0	0	0
e5) Equipo de Defensa y Seguridad	0	0	0	0	0	0
e6) Maquinaria, Otros Equipos y Herramientas	0	0	0	0	0	0
e7) Activos Biológicos	0	0	0	0	0	0
e8) Bienes Inmuebles	0	0	0	0	0	0
e9) Activos Intangibles	0	0	0	0	0	0
F. Inversión Pública (F=f1+f2+f3)	0	0	0	0	0	0
f1) Obra Pública en Bienes de Dominio Público	0	0	0	0	0	0
f2) Obra Pública en Bienes Propios	0	0	0	0	0	0
f3) Proyectos Productivos y Acciones de Fomento	0	0	0	0	0	0
G. Inversiones Financieras y Otras Provisiones (G=g1+g2+g3+g4+g5+g6+g7)	0	0	0	0	0	0
g1) Inversiones Para el Fomento de Actividades Productivas	0	0	0	0	0	0
g2) Acciones y Participaciones de Capital	0	0	0	0	0	0
g3) Compra de Títulos y Valores	0	0	0	0	0	0
g4) Concesión de Préstamos	0	0	0	0	0	0
g5) Inversiones en Fideicomisos, Mandatos y Otros Análogos	0	0	0	0	0	0
Fideicomiso de Desastres Naturales (Informativo)	0	0	0	0	0	0
g6) Otras Inversiones Financieras	0	0	0	0	0	0
g7) Provisiones para Contingencias y Otras Erogaciones Especiales	0	0	0	0	0	0
H. Participaciones y Aportaciones (H=h1+h2+h3)	0	0	0	0	0	0
h1) Participaciones	0	0	0	0	0	0
h2) Aportaciones	0	0	0	0	0	0
h3) Convenios	0	0	0	0	0	0
I. Deuda Pública (I=i1+i2+i3+i4+i5+i6+i7)	0	0	0	0	0	0
i1) Amortización de la Deuda Pública	0	0	0	0	0	0
i2) Intereses de la Deuda Pública	0	0	0	0	0	0
i3) Comisiones de la Deuda Pública	0	0	0	0	0	0
i4) Gastos de la Deuda Pública	0	0	0	0	0	0
i5) Costo por Coberturas	0	0	0	0	0	0
i6) Apoyos Financieros	0	0	0	0	0	0
i7) Adeudos de Ejercicios Fiscales Anteriores (ADEFAS)	0	0	0	0	0	0
III. Total de Egresos (III = I + II)	0	35,318,607	35,318,607	35,304,653	32,801,150	13,955

COORDINACIÓN GENERAL DE ATENCIÓN REGIONAL
Estado Analítico del Ejercicio del Presupuesto de Egresos Detallado - LDF
Clasificación Administrativa
Del 1 de enero al 31 de diciembre de 2019
(PESOS)

Concepto	Egresos					Subejercicio
	Aprobado	Ampliaciones/ (Reducciones)	Modificado	Devengado	Pagado	
I. Gasto No Etiquetado (I=A)	0	35,318,607	35,318,607	35,304,653	32,801,150	13,955
A. COORDINACIÓN GENERAL DE ATENCIÓN REGIONAL		35,318,607	35,318,607	35,304,653	32,801,150	13,955
II. Gasto Etiquetado (II=A)	0	0	0	0	0	0
A. COORDINACIÓN GENERAL DE ATENCIÓN REGIONAL	0	0	0	0	0	0
III. Total de Egresos (III = I + II)	0	35,318,607	35,318,607	35,304,653	32,801,150	13,955

COORDINACIÓN GENERAL DE ATENCIÓN REGIONAL						
Estado Analítico del Ejercicio del Presupuesto de Egresos Detallado - LDF						
Clasificación Funcional (Finalidad y Función)						
Del 1 de enero al 31 de diciembre de 2019						
(PESOS)						
Concepto	Egresos					Subejercicio
	Aprobado	Ampliaciones/ (Reducciones)	Modificado	Devengado	Pagado	
I. Gasto No Etiquetado (I=A+B+C+D)	0	35,318,607	35,318,607	35,304,653	32,801,151	13,955
A. Gobierno (A=a1+a2+a3+a4+a5+a6+a7+a8)	0	35,318,607	35,318,607	35,304,653	32,801,151	13,955
a1) Legislación	0	0	0	0	0	0
a2) Justicia	0	0	0	0	0	0
a3) Coordinación de la Política de Gobierno	0	35,318,607	35,318,607	35,304,653	32,801,151	13,955
a4) Relaciones Exteriores	0	0	0	0	0	0
a5) Asuntos Financieros y Hacendarios	0	0	0	0	0	0
a6) Seguridad Nacional	0	0	0	0	0	0
a7) Asuntos de Orden Público y de Seguridad Interior	0	0	0	0	0	0
a8) Otros Servicios Generales	0	0	0	0	0	0
B. Desarrollo Social (B=b1+b2+b3+b4+b5+b6+b7)	0	0	0	0	0	0
b1) Protección Ambiental	0	0	0	0	0	0
b2) Vivienda y Servicios a la Comunidad	0	0	0	0	0	0
b3) Salud	0	0	0	0	0	0
b4) Recreación, Cultura y Otras Manifestaciones Sociales	0	0	0	0	0	0
b5) Educación	0	0	0	0	0	0
b6) Protección Social	0	0	0	0	0	0
b7) Otros Asuntos Sociales	0	0	0	0	0	0
C. Desarrollo Económico (C=c1+c2+c3+c4+c5+c6+c7+c8+c9)	0	0	0	0	0	0
c1) Asuntos Económicos, Comerciales y Laborales en General	0	0	0	0	0	0
c2) Agropecuaria, Silvicultura, Pesca y Caza	0	0	0	0	0	0
c3) Combustibles y Energía	0	0	0	0	0	0
c4) Minería, Manufacturas y Construcción	0	0	0	0	0	0
c5) Transporte	0	0	0	0	0	0
c6) Comunicaciones	0	0	0	0	0	0
c7) Turismo	0	0	0	0	0	0
c8) Ciencia, Tecnología e Innovación	0	0	0	0	0	0
c9) Otras Industrias y Otros Asuntos Económicos	0	0	0	0	0	0
D. Otras No Clasificadas en Funciones Anteriores (D=d1+d2+d3+d4)	0	0	0	0	0	0
d1) Transacciones de la Deuda Pública / Costo Financiero de la Deuda	0	0	0	0	0	0
d2) Transferencias, Participaciones y Aportaciones Entre Diferentes Niveles y Órdenes de Gobierno	0	0	0	0	0	0
d3) Saneamiento del Sistema Financiero	0	0	0	0	0	0
d4) Adeudos de Ejercicios Fiscales Anteriores	0	0	0	0	0	0
II: Gasto Etiquetado (II=A+B+C+D)	0	0	0	0	0	0
A. Gobierno (A=a1+a2+a3+a4+a5+a6+a7+a8)	0	0	0	0	0	0
a1) Legislación	0	0	0	0	0	0
a2) Justicia	0	0	0	0	0	0
a3) Coordinación de la Política de Gobierno	0	0	0	0	0	0
a4) Relaciones Exteriores	0	0	0	0	0	0
a5) Asuntos Financieros y Hacendarios	0	0	0	0	0	0
a6) Seguridad Nacional	0	0	0	0	0	0
a7) Asuntos de Orden Público y de Seguridad Interior	0	0	0	0	0	0
a8) Otros Servicios Generales	0	0	0	0	0	0
B. Desarrollo Social (B=b1+b2+b3+b4+b5+b6+b7)	0	0	0	0	0	0
b1) Protección Ambiental	0	0	0	0	0	0
b2) Vivienda y Servicios a la Comunidad	0	0	0	0	0	0
b3) Salud	0	0	0	0	0	0
b4) Recreación, Cultura y Otras Manifestaciones Sociales	0	0	0	0	0	0
b5) Educación	0	0	0	0	0	0
b6) Protección Social	0	0	0	0	0	0
b7) Otros Asuntos Sociales	0	0	0	0	0	0
C. Desarrollo Económico (C=c1+c2+c3+c4+c5+c6+c7+c8+c9)	0	0	0	0	0	0
c1) Asuntos Económicos, Comerciales y Laborales en General	0	0	0	0	0	0
c2) Agropecuaria, Silvicultura, Pesca y Caza	0	0	0	0	0	0
c3) Combustibles y Energía	0	0	0	0	0	0
c4) Minería, Manufacturas y Construcción	0	0	0	0	0	0
c5) Transporte	0	0	0	0	0	0
c6) Comunicaciones	0	0	0	0	0	0
c7) Turismo	0	0	0	0	0	0
c8) Ciencia, Tecnología e Innovación	0	0	0	0	0	0
c9) Otras Industrias y Otros Asuntos Económicos	0	0	0	0	0	0
D. Otras No Clasificadas en Funciones Anteriores (D=d1+d2+d3+d4)	0	0	0	0	0	0
d1) Transacciones de la Deuda Pública / Costo Financiero de la Deuda	0	0	0	0	0	0
d2) Transferencias, Participaciones y Aportaciones Entre Diferentes Niveles y Órdenes de Gobierno	0	0	0	0	0	0
d3) Saneamiento del Sistema Financiero	0	0	0	0	0	0
d4) Adeudos de Ejercicios Fiscales Anteriores	0	0	0	0	0	0
III. Total de Egresos (III = I + II)	0	35,318,607	35,318,607	35,304,653	32,801,151	13,955

COORDINACIÓN GENERAL DE ATENCIÓN REGIONAL
Estado Analítico del Ejercicio del Presupuesto de Egresos Detallado - LDF
Clasificación de Servicios Personales por Categoría
Del 1 de enero al 31 de diciembre de 2019
(PESOS)

Concepto	Egresos					Subejercicio
	Aprobado	Ampliaciones/ (Reducciones)	Modificado	Devengado	Pagado	
I. Gasto No Etiquetado (I=A+B+C+D+E+F)	0	16,152,867	16,152,867	16,152,867	15,572,320	0
A. Personal Administrativo	0	16,152,867	16,152,867	16,152,867	15,572,320	0
B. Magisterio	0	0	0	0	0	0
C. Servicios de Salud (C=c1+c2)	0	0	0	0	0	0
c1) Personal Administrativo	0	0	0	0	0	0
c2) Personal Médico, paramédico y afín	0	0	0	0	0	0
D. Seguridad Pública	0	0	0	0	0	0
E. Gastos asociados a la implementación de nuevas leyes federales o reformas a las mismas (E=e1+e2)	0	0	0	0	0	0
e1) Nombre del Programa o Ley 1	0	0	0	0	0	0
e2) Nombre del Programa o Ley 2	0	0	0	0	0	0
F. Sentencias laborales definitivas	0	0	0	0	0	0
II. Gasto Etiquetado (I=A+B+C+D+E+F)	0	0	0	0	0	0
A. Personal Administrativo	0	0	0	0	0	0
B. Magisterio	0	0	0	0	0	0
C. Servicios de Salud (C=c1+c2)	0	0	0	0	0	0
c1) Personal Administrativo	0	0	0	0	0	0
c2) Personal Médico, paramédico y afín	0	0	0	0	0	0
D. Seguridad Pública	0	0	0	0	0	0
E. Gastos asociados a la implementación de nuevas leyes federales o reformas a las mismas (E=e1+e2)	0	0	0	0	0	0
e1) Nombre del Programa o Ley 1	0	0	0	0	0	0
e2) Nombre del Programa o Ley 2	0	0	0	0	0	0
F. Sentencias laborales definitivas	0	0	0	0	0	0
III. Total de Gasto en Servicios Personales (III = I + II)	0	16,152,867	16,152,867	16,152,867	15,572,320	0

COORDINACIÓN GENERAL DE ATENCIÓN REGIONAL
Informe sobre Estudios Actuariales - LDF

	Pensiones y jubilaciones	Salud	Riesgos de trabajo	Invalidez y vida	Otras prestaciones sociales
<p>Tipo de Sistema Prestación laboral o Fondo general para trabajadores del estado o municipio Beneficio definido, Contribución definida o Mixto</p> <p>Población afiliada Activos Edad máxima Edad mínima Edad promedio Pensionados y Jubilados Edad máxima Edad mínima Edad promedio Beneficiarios Promedio de años de servicio (trabajadores activos) Aportación individual al plan de pensión como % del salario Aportación del ente público al plan de pensión como % del salario Crecimiento esperado de los pensionados y jubilados (como %) Crecimiento esperado de los activos (como %) Edad de Jubilación o Pensión Esperanza de vida</p> <p>Ingresos del Fondo Ingresos Anuales al Fondo de Pensiones</p> <p>Nómina anual Activos Pensionados y Jubilados Beneficiarios de Pensionados y Jubilados</p> <p>Monto mensual por pensión Máximo Mínimo Promedio</p> <p>Monto de la reserva</p> <p>Valor presente de las obligaciones Pensiones y Jubilaciones en curso de pago Generación actual Generaciones futuras</p> <p>Valor presente de las contribuciones asociadas a los sueldos futuros de cotización X% Generación actual Generaciones futuras</p> <p>Valor presente de aportaciones futuras Generación actual Generaciones futuras Otros Ingresos</p> <p>Déficit/superávit actuarial Generación actual Generaciones futuras</p> <p>Periodo de suficiencia Año de descapitalización Tasa de rendimiento</p> <p>Estudio actuarial Año de elaboración del estudio actuarial Empresa que elaboró el estudio actuarial</p>					

NO APLICABLE



GOBIERNO DEL ESTADO
DE OAXACA

TELEBACHILLERATO COMUNITARIO DEL ESTADO DE OAXACA

RESULTADOS GENERALES

A la creación del Organismo Público Descentralizado el día 7 de abril de 2019, se recibió de la Coordinación General de Educación Media Superior y Superior, Ciencia y Tecnología, una matrícula de 4,093 alumnos distribuidos en los 99 planteles con que cuenta el Telebachillerato Comunitario del Estado de Oaxaca, y al término del ejercicio 2019 se cerró con una matrícula de 4,531 lo que representa un incremento del 10.70%.

Con el objetivo de consolidar la identidad e institucionalidad, la Dirección General oficializó el uniforme estudiantil de los planteles con el nuevo logotipo del Telebachillerato Comunitario del Estado de Oaxaca.

Así mismo a través del proyecto del FAM (FONDO DE APORTACIONES MÚLTIPLES) logró la entrega de equipos de cómputos a los planteles.

Y con el objetivo de promover la educación y desarrollo integral de los alumnos el Telebachillerato Comunitario del Estado de Oaxaca, impulsa la participación de sus planteles a través de actividades de integradoras para incentivar la creación de innovación con el proyecto HUERTO MEDICINALES.


DIRECCION GENERAL DEL TELEBACHILLERATO
COMUNITARIO DEL ESTADO DE OAXACA



www.oaxaca.gob.mx

CONCEPTO	EJERCICIO FISCAL 2019	EJERCICIO FISCAL 2018	CONCEPTO	EJERCICIO FISCAL 2019	EJERCICIO FISCAL 2018
ACTIVO			PASIVO		
ACTIVO CIRCULANTE			PASIVO CIRCULANTE		
EFFECTIVO Y EQUIVALENTES	98,440	0	CUENTAS POR PAGAR A CORTO PLAZO	884,197	0
DERECHOS A RECIBIR EFECTIVO O EQUIVALENTES	483,274	0	Total de PASIVO CIRCULANTE	884,197	0
Total de ACTIVO CIRCULANTE	581,713	0	TOTAL PASIVO	884,197	0
ACTIVO NO CIRCULANTE			TOTAL HACIENDA	0	0
BIENES MUEBLES	334,883	0			
Total de ACTIVO NO CIRCULANTE	334,883	0	Resultados del Ejercicio (Ahorro/Desahorro)	32,399	0
TOTAL DE ACTIVOS	916,596	0	Total de Pasivo y Patrimonio/Hacienda Pública	916,596	0

JEFE DEL DEPARTAMENTO ADMINISTRATIVO


 MICHELLE LOPEZ CASTELLANOS

"Cuenta Pública del Estado de Oaxaca del Ejercicio Fiscal 2019"

DIRECTOR GENERAL DEL TELEBACHILLERATO COMUNITARIO
 DEL ESTADO DE OAXACA


 JESÚS MADRID JIMÉNEZ


CONCEPTO	EJERCICIO FISCAL 2019	EJERCICIO FISCAL 2018	CONCEPTO	EJERCICIO FISCAL 2019	EJERCICIO FISCAL 2018
INGRESOS Y OTROS BENEFICIOS			GASTOS Y OTRAS PÉRDIDAS		
PARTICIPACIONES, APORTACIONES, CONVENIOS, INCENTIVOS DERIVADOS DE LA COLABORACION FISCAL, FONDOS DISTINGUIDOS	2,269,119		0 TRANSFERENCIAS, ASIGNACIONES, SUBSIDIOS Y OTRAS AYUDAS	2,236,720	0
TRANSFERENCIAS, ASIGNACIONES, SUBSIDIOS Y SUBVENCIONES, Y PENSIONES Y JUBILACIONES	2,269,119		0 TRANSFERENCIAS INTERNAS Y ASIGNACIONES AL SECTOR PÚBLICO	2,236,720	0
TOTAL DE INGRESOS Y OTROS BENEFICIOS	2,269,119		0 TOTAL DE GASTOS Y OTRAS PERDIDAS	2,236,720	0
			AHORRO NETO DEL EJERCICIO	32,399	0

JEFE DEL DEPARTAMENTO ADMINISTRATIVO


MICHELLE LOPEZ CASTELLANOS


"Cuenta Pública del Estado de Oaxaca del Ejercicio Fiscal 2019"

DIRECTOR GENERAL DEL TELEBACHILLERATO COMUNITARIO DEL ESTADO DE OAXACA


JESÚS MADRID JIMÉNEZ

Concepto	Hacienda Pública/ Patrimonio				Ajustes por Cambios de Valor	Total
	Contribuido	Generado				
		Ejerc. Ant.	Del Ejercicio			
Hacienda Pública / Patrimonio Neto Final del Ejercicio 2018	0	0	0	0	0	
Saldo Neto en la Hacienda Pública / Patrimonio 2019	0	0	0	0	0	

JEFE DEL DEPARTAMENTO ADMINISTRATIVO


 MICHELLE LOPEZ CASTELLANOS

"Cuenta Pública del Estado de Oaxaca del Ejercicio Fiscal 2019"

Página 1/1

DIRECTOR GENERAL DEL TELEBACHILLERATO COMUNITARIO DEL ESTADO DE OAXACA


 JESÚS MADRID JIMÉNEZ

Cuenta de la Hacienda Pública Estatal 2019

Gobierno del Estado de Oaxaca

UR: 563 - TELEBACHILLERATO COMUNITARIO DEL ESTADO DE OAXACA

UE: 001 - TELEBACHILLERATO COMUNITARIO DEL ESTADO DE OAXACA

Estado de Cambios en la Situación Financiera

Del 1° de enero al 31 de diciembre de 2019 y 2018



CONCEPTO	ORIGEN	APLICACIÓN	CONCEPTO	ORIGEN	APLICACIÓN
ACTIVO	0	916,596	PASIVO	884,197	0
ACTIVO CIRCULANTE	0	581,713	PASIVO CIRCULANTE	884,197	0
EFFECTIVO Y EQUIVALENTES	0	98,440	CUENTAS POR PAGAR A CORTO PLAZO	884,197	0
DERECHOS A RECIBIR EFFECTIVO O EQUIVALENTES	0	483,274	RESULTADOS DEL EJERCICIO (AHORRO/DESAHORRO)	2,269,119	0
ACTIVO NO CIRCULANTE	0	334,883	TOTALES	3,153,317	0
BIENES MUEBLES	0	334,883			

JEFE DEL DEPARTAMENTO ADMINISTRATIVO

MICHELLE LOPEZ CASTELLANOS

DIRECTOR GENERAL DEL TELEBACHILLERATO COMUNITARIO
DEL ESTADO DE OAXACA

JESÚS MADRID JIMÉNEZ

"Cuenta Pública del Estado de Oaxaca del Ejercicio Fiscal 2019"

Página 1/1

	2019	2018
Flujos de Efectivo de las Actividades de Operación		
Origen		
Transferencias, Asignaciones y Subsidios y Otras ayudas	3.153.315	0
Transferencias Internas y Asignaciones al Sector Público	2.269.119	0
Deudas por Adquisición de Bienes Contratación de Servicios Por Pagar a cp	323.330	0
Contratistas por Obras en Bienes de Dominio Publico por Pagar a cp	0	0
Transferencias Internas y Asignaciones al Sector Público	382.852	0
Retenciones de impuestos por pagara a c.p.	144.422	0
Retenciones del sistema de seg. Social por pagar a c.p.	26.593	0
Otras retenciones y contribuciones por paga a c.p.	0	0
Ministraciones de fondos por pagar a cp	0	0
Fondos Rotatorios TEBCEO	6.967	0
Otras cuentas por pagar a cp	32	0
Otros Ingresos		
Aplicación	2.719.992	0
Otras cuentas por cobrar		
Otros deudores diversos por cobrar a c.p.	483.273	0
Transferencias, Asignaciones y Subsidios y Otras ayudas		
Transferencias Internas y Asignaciones al Sector Público	2.236.719	0
Transferencias al resto del Sector Público		
Subsidios y Subvenciones		
Construcción en Bienes No Capitalizables		
Otras aplicaciones de Operación		
Flujos netos de Efectivo por Actividades de Operación		
Flujos de Efectivo de las Actividades de Inversión		
Origen		
Contribuciones de Capital		
Venta de Activos Fisicos		
Otros		
Aplicación	334.883	0
Bienes Inmuebles y Muebles	334.883	0
Construcciones en Proceso (Obra Pública)		
Otros		
Flujos Netos de Efectivo por Actividades de Inversión		
Flujo de Efectivo de las Actividades de Financiamiento		
Origen		
Aplicación		
Flujos netos de Efectivo por Actividades de Financiamiento		
Incremento/Disminución Neta en el Efectivo y Equivalentes al Efectivo	98.440	0
Efectivo y Equivalentes al Efectivo al Inicio del Ejercicio	0	0
Efectivo y Equivalentes al Efectivo al Final del Ejercicio	98.440	0


C. MICHELLE LÓPEZ CASTELLANOS
JEFE DEL DEPARTAMENTO ADMINISTRATIVO


JESUS MADRID JIMENEZ
DIRECTOR GENERAL DEL TELEBACHILLERATO



DESCRIPCION	SALDO INICIAL	PERIODO		SALDO FINAL	FLUJO
		CARGOS	ABONOS		
ACTIVO					
ACTIVO CIRCULANTE	---	1,808,902	1,227,189	581,713	581,713
EFECTIVO Y EQUIVALENTES	---	1,150,078	1,051,638	98,440	98,440
DERECHOS A RECIBIR EFECTIVO O EQUIVALENTES	---	658,825	175,551	483,274	483,274
ACTIVO NO CIRCULANTE	---	334,883	---	334,883	334,883
BIENES MUEBLES	---	334,883	---	334,883	334,883
TOTAL ACTIVO	---	2,143,786	1,227,189	916,596	916,596

JEFE DEL DEPARTAMENTO ADMINISTRATIVO

MICHELLE LOPEZ CASTELLANOS

"Cuenta Pública del Estado de Oaxaca del Ejercicio Fiscal 2019"

DIRECTOR GENERAL DEL TELEBACHILLERATO COMUNITARIO
DEL ESTADO DE OAXACA

JESÚS MADRID JIMÉNEZ

DENOMINACIÓN DE LAS DEUDAS	MONEDA DE CONTRATACIÓN	INSTITUCION O PAÍS ACREEDOR	SALDO INICIAL DEL PERIODO	SALDO FINAL DEL PERIODO
DEUDA PÚBLICA				
Corto Plazo				
Deuda Interna				
Instituciones de Crédito	PESOS	MEXICO	0	0
Titulos y Valores			0	0
Arrendamientos Financieros			0	0
Deuda Externa				
Organismos Financieros Internacionales			0	0
Deuda Bilateral			0	0
Titulos y Valores			0	0
Arrendamientos Financieros			0	0
Subtotal a Corto Plazo			0	0
Largo Plazo				
Deuda Interna				
Instituciones de Crédito	PESOS	MEXICO	0	0
Titulos y Valores			0	0
Arrendamientos Financieros			0	0
Deuda Externa				
Organismos Financieros Internacionales			0	0
Deuda Bilateral			0	0
Titulos y Valores			0	0
Arrendamientos Financieros			0	0
Subtotal a Largo Plazo			0	0
OTROS PASIVOS				
OTROS	PESOS	MEXICO	0	0
SUBTOTAL OTROS PASIVOS			0	0
TOTAL DEUDA Y OTROS PASIVOS			0	0

DIRECTOR GENERAL DEL TELEBACHILLERATO
 COMUNITARIO

LIC. JESÚS MADRID JIMÉNEZ

JEFE ADMINISTRATIVO

C. MICHELLE LOPEZ CASTELLANOS

**INFORME SOBRE PASIVOS CONTINGENTES
DEL 01 AL 31 DE DICIEMBRE DEL 2019**

En el Telebachillerato Comunitario del estado de Oaxaca, no se tienen registros por PASIVOS CONTINGENTES.



LIC. JESÚS MADRID JIMNEZ
DIRECTOR GENERAL DEL
TELEBACHILLERATO COMUNITARIO



C. MICHELLE LÓPEZ CASTELLANOS
JEFE ADMINISTRATIVO

www.oaxaca.gob.mx

**NOTAS A LOS ESTADOS FINANCIEROS
DEL 01 AL 31 DE DICIEMBRE DEL 2019
(PESOS)**

Remito informe relacionado con la Información Financiera del TELEBACHILLERATO COMUNITARIO DEL ESTADO DE OAXACA del periodo de 1° de Enero al 31 de Diciembre del 2019.

A) NOTAS A DESGLOSE:

I) NOTAS AL ESTADO DE SITUACION FINANCIERA

El estado de Situación Financiera tiene como propósito mostrar información relativa a los recursos y obligaciones de la entidad.

ACTIVO

CUENTAS	2019	2018
ACTIVO CIRCULANTE		
Efectivo Equivalentes	98,440.00	0.00
Derechos a recibir efectivo y Esquemas	483,274.00	0.00
Total de Activo Circulante	581,713.00	0.00
Bienes Inmuebles	0.00	0.00
Bienes Muebles	334,883.00	0.00
Depreciación, Deterioro y amortización Acumulada de Bienes e Intangibles	0.00	0.00
Total de Activo no Circulante	334,883.00	0.00
TOTAL DE ACTIVOS	916,596.00	0.00

ACTIVO CIRCULANTE

Efectivo y Equivalentes

El rubro de efectivo y equivalentes al 31 de Diciembre del ejercicio 2019, representa los recursos disponibles de la Entidad, saldo que se refleja en las siguientes cuentas bancarias 012610001133009274, 012610001133009517, 012610001133564939 la cual tiene un saldo de \$91,473.00, que corresponde para el pago de los Gastos de Operación y Servicios Personales, y la cantidad de \$6,966.71 corresponde al saldo pendiente de reintegrar por concepto de fondo rotatorio, todos corresponde al Recurso Estatal.

Derechos a recibir Efectivo o Equivalentes

En el rubro de Derechos a recibir Efectivo y Equivalentes (Otros deudores diversos por cobrar a C.P) el saldo que se expresa en el Estado de Situación Financiera al 31 de Diciembre 2019 corresponden: la cantidad de \$59,951.96 corresponde a Gastos a

“Cuenta Pública del Estado de Oaxaca del Ejercicio 2019”

www.oaxaca.gob.mx

Comprobar del Jefe Administrativo; la cantidad de \$ 188,690.75 a las provisiones por retenciones de nómina del mes de mayo a diciembre del 2019, integrándose de la siguiente forma: Subsidio al empleo, Impuestos Sobre Sueldos y Salarios (ISSS) contribuciones: IMSS, Cesantía y Vejez, Crédito Infonavit; la cantidad de \$234,630.81 corresponde a CLC pendientes de pagar por parte de la Secretaria de Finanzas.

ACTIVO NO CIRCULANTE

El TEBCEO no cuenta con Bienes Inmuebles al 31 de Diciembre de 2019.

Bienes Inmuebles

CUENTAS	2019	2018
Terrenos	0.00	0.00
Edificios No Residenciales	0.00	00.0
TOTAL	0.00	00.0

Bienes muebles

Corresponde a la Adquisición de Mobiliario de Oficina, 9 Equipos de Cómputo y 2 Impresoras, al 31 de Diciembre de 2019.

CUENTAS	2019	2018
Muebles de Oficina y Estantería	158,169.00	0.00
Equipo de Cómputo y Tecnologías de la Información	176,714.00	0.00
Otros Mobiliarios y Equipos de Administración	0.00	0.00
Equipos y Aparatos Audiovisuales	0.00	0.00
Cámaras Fotográficas y de Video	0.00	0.00
Otro Mobiliario y Equipo Educativo y Recreativo	0.00	0.00
Equipo Médico y de Laboratorio	0.00	0.00
Automóviles y Camiones	0.00	0.00
Sistemas de Aire Acondicionado, Calefacción y de	0.00	0.00
Equipo de Comunicación y de Telecomunicación	0.00	0.00
Equipos de Generación Eléctrica, aparatos y accesorios eléctricos	0.00	0.00
Herramientas y Maquinas - herramientas	0.00	0.00
Otros activos	0.00	0.00
TOTAL	334,883.00	0.00

“Cuenta Pública del Estado de Oaxaca del Ejercicio 2019”

PASIVO

El saldo de este rubro al 31 de Diciembre de 2019, asciende a la cantidad de \$884,197.00 corresponden a los compromisos de pagos adquiridos durante los ejercicios fiscales 2019 con varios proveedores y prestadores de servicios por las adquisiciones de bienes y contratación de servicios por pagar a corto plazo, también este rubro se contemplan los montos de las provisiones de nóminas (retenciones de los trabajadores), así como la cuentas por pagar a corto plazo; detallándose de la siguiente forma:

PASIVO CIRCULANTE

CUENTAS	2019	2018
Cuentas por Pagar a corto plazo		
Deudas por Adquisición de Bienes y Contratación de Servicios por Pagar a CP	323,330.00	0.00
Contratistas por Obras en Dominio Público por Pagar a C.P.	0.00	0.00
Transferencias Internas y Asignaciones al Sector Público.	382,852.00	0.00
Retenciones de Impuestos por Pagar a CP	171,016.00	0.00
Otras Cuentas por Pagar a corto plazo	6,999.00	0.00
TOTAL	\$ 884,197.00	0.00

HACIENDA PÚBLICA/PATRIMONIO

Representa el conjunto de bienes que tiene el Ente público.

CUENTAS	2019	2018
HACIENDA PÚBLICA/PATRIMONIO GENERADO		
Resultado de ejercicios Anteriores	0.00	0.00
Total de Hacienda Pública /patrimonio Generado	32,399.00	0.00
Resultado del Ejercicio (Ahorro /Desahorro)	32,399.00	0.00

Resultado del Ejercicio (ahorro/Desahorro) asciende a la cantidad de \$32,399.00 (Treinta y dos mil trescientos noventa y nueve pesos).

II) NOTAS AL ESTADO DE ACTIVIDADES

Muestra el resultado de las operaciones de la entidad correspondiente al periodo del 1 de Enero al 31 de Diciembre de 2019, integrado de la siguiente forma:

CUENTAS	2019	2018
OTROS INGRESOS Y BENEFICIOS		
PARTICIPACIONES, APORTACIONES, TRANSFERENCIAS, ASIGNACIONES, SUBSIDIOS Y OTRAS AYUDAS	2,269,119.00	
TOTAL DE INGRESOS Y OTROS BENEFICIOS	2,269,119.00	
GASTOS Y OTRAS PERDIDAS		
TRANSFERENCIAS INTERNAS Y ASIGNACIONES AL SECTOR PUBLICO	2,236,720.00	
CONSTRUCCION EN BIENES NO CAPITALIZABLES	0.00	
DEPRECIACION CONTABLE	0.00	
TOTAL DE GASTOS Y OTRAS PERDIDAS	2,236,720.00	
AHORRO/DESAHORRO NETO DEL EJERCICIO	32,399.00	

Ingresos y Otros Beneficios

Los ingresos corresponden a las Cuentas por Liquidar Certificadas, presentadas ante la Secretaria de Finanzas y pagadas durante el periodo comprendido del 1 de Enero al 31 de Diciembre 2019, el cual asciende a un importe de \$ 2, 269,119.00 recursos que fueron comprometidos y devengados durante el ejercicio 2019.

Gastos y Otras Pérdidas

El rubro de Gastos y Otras Pérdidas, corresponden a los gastos de operación devengados durante el Ejercicio 2019 por la cantidad de: \$ 2,236,720.00 integrado de la siguiente manera:

Transferencias Internas y Asignaciones al Sector Público, corresponde a recursos que fueron comprometidos, devengados y ejercidos en los rubros de: Servicios personales, Materiales y Suministros, Servicios Generales, Bienes Muebles, Inmuebles e Intangibles, durante el ejercicio 2019.

“Cuenta Pública del Estado de Oaxaca del Ejercicio 2019”

III) NOTAS AL ESTADO DE VARIACION EN LA HACIENDA PÚBLICA

Variaciones de la hacienda Pública/Patrimonio Neto del ejercicio Hacienda Pública/ Patrimonio generado Resultados de Ejercicios Anteriores

El apartado de Hacienda Pública/Patrimonio Generado, en el periodo del 01 de Enero al 31 de Diciembre 2019 asciende a la cantidad de \$ 0.00.

IV) NOTAS AL ESTADO DE FLUJOS DE EFECTIVO

Efectivo y equivalentes

1. Análisis de saldo en la cuenta de Efectivo y Equivalentes:

CONCEPTO	2019	2018
Efectivos en Bancos – Tesorería	91,473.00	
Efectivos en Bancos - Dependencias	0.00	
Inversiones temporales (hasta 3 meses)	0.00	
Fondos con afectación específica	6,967.00	
Depósitos de fondos de terceros y otros	0.00	
Total de Efectivos y Equivalentes	98,440.00	

2. Conciliación de los Flujos de Efectivo Netos de las Actividades de Operación y la cuenta de Ahorro/Desarrollo antes de Rubros Extraordinarios.

CONCEPTO	2019	2018
Ahorro/Desahorro antes de rubros Extraordinarios	32,399.00	0.00
Movimientos de partida (o rubros) que no afectan al efectivo	0.00	0.00
Depreciación	0.00	0.00
Amortización	0.00	0.00
Incrementos en las provisiones	0.00	0.00
Incremento en inversiones producido por revaluación	0.00	0.00
Ganancia/pérdida en venta de propiedad, planta y equipo	0.00	0.00
Incremento en cuentas por cobrar	0.00	0.00
Partidas extraordinarias	0.00	0.00

“Cuenta Pública del Estado de Oaxaca del Ejercicio 2019”

Conciliación entre los Ingresos Presupuestarios y Contables
Correspondiente del 1 de Enero al 31 de Diciembre 2019
(Pesos)

1. Total de Ingresos (presupuestarios)		2,269,119.00
2. Más Ingresos Contables no Presupuestarios		0.00
Incremento por variación de inventarios		
Disminución del exceso de estimaciones por pérdida o deterioro u obsolescencia		
Disminución del exceso de provisiones		
Otros ingresos y beneficios varios		
Otros Ingresos Contables no Presupuestarios		
3. Menos ingresos presupuestarios no contables		0.00
Producto de capital		
Aprovechamiento capital		
Ingresos derivados de financiamientos		
Otros Ingresos presupuestarios no contables		
4. Ingresos Contables		2,269,119.00

www.oaxaca.gob.mx

**Conciliación entre los Egresos Presupuestarios y los Gastos Contables
Correspondiente de 1 de Enero al 31 de Diciembre 2019
(Pesos)**

1. Total de egresos (presupuestarios)		2,571,603.00
2. Menos egresos presupuestarios contables		
Mobiliario y Equipo de Oficina		
Equipo de Cómputo y Tecnologías de la Información		
Otro mobiliario y Equipos de Administración		
Cámaras fotográficas y de video		
Equipo Audiovisual		
Automóviles y camiones		
Equipo de Generación Eléctrica		
Herramientas y Maquinas-Herramientas		
Sistemas de Aire Acondicionado, Calefacción y De Refrigeración		
Equipo para Talleres		
Equipo de Comunicaciones y Telecomunicaciones		
Equipos Diversos		
Inversiones en fideicomisos, mandatos y otros análogos		
Amortización de la deuda pública		
Otros egresos Presupuestales no Contables	302,484.00	
3. Más Gastos Contables No Presupuestales		32,399
Estimaciones, depreciación, deterioros, obsolescencia, y amortización		
Provisiones		
Disminución de inventarios		
Aumento por insuficiencia de estimaciones por pérdida o deterioro y obsolescencia		
Aumento por insuficiencia de provisiones		
Otros Gastos		
Otros Gastos Contables No Presupuestales	32,399	
4. Total Gastos Contables		2,236,720.00

www.oaxaca.gob.mx

B) NOTAS DE MEMORIA (CUENTAS DE ORDEN)

Las cuentas de orden se utilizan para registrar movimientos de valores que no afecten o modifiquen el balance del ente contable, sin embargo, su incorporación en libros es necesaria con fines de recordatorio contable, de control y en general sobre los aspectos administrativos, o bien, para consignar sus derechos o responsabilidades contingentes que puedan, o no, presentarse en el futuro.

PRESUPUESTO DE EGRESOS APROBADO	2,584,793.00
PRESUPUESTO DE EGRESOS POR EJERCER	315,674.00
PRESUPUESTO DE EGRESOS MODIFICADO	2,584,793.00
PRESUPUESTO DE EGRESOS COMPROMETIDO	2,584,793.00
PRESUPUESTO DE EGRESOS DEVENGADO	2,571,603.00
PRESUPUESTO DE EGRESOS EJERCIDO	2,269,119.00
PRESUPUESTO DE EGRESOS PAGADO	1,650,750.00

Representa el Presupuesto de egresos aprobado para la realización del objetivo del Organismos, el presupuesto por ejercer representa lo pendiente de gastar, el presupuesto modificado representan las ampliación autorizadas lo cual en este ejercicio no existió, el presupuesto comprometido corresponde a los compromisos de pago que tiene el TEBCEO con proveedores de bienes y servicios, el presupuesto devengado es el registro del gastos en cada una de las partidas que proviene de los compromisos contraídos así como el ejercido y el pagado por parte del TEBCEO, el saldo pendiente de pagar corresponden a Impuestos, cuotas patronales y a la adquisición de equipo de cómputo.

www.oaxaca.gob.mx

C) NOTAS DE GESTION ADMINISTRATIVA

1. INTRODUCCIÓN

Los Estados Financieros del Telebachillerato Comunitario del Estado de Oaxaca, se integran con la información resultante del registro de las operaciones derivadas de: el ejercicio del gasto público, registro y modificación del patrimonio, administración y resguardo de los bienes de su propiedad o a su cuidado, bajo los criterios del marco normativo aplicable.

Muestran información financiera relativa al destino de los recursos y el ejercicio del gasto, de utilidad para la toma de decisiones de la administración pública y para todos los usuarios de la misma, contribuyendo a la rendición de cuentas y a la transparencia.

2. PANORAMA ECONÓMICO Y FINANCIERO

El Telebachillerato Comunitario del Estado de Oaxaca, representa un ejercicio irregular ya que inicio operación en el mes de mayo de 2019 en lo respecta a Servicios Personales y en el mes de Julio en Gastos de Operación.

El ejercicio 2019 contó con un presupuesto autorizado de **\$2,584,792.74 (Dos millones quinientos ochenta y cuatro mil setecientos noventa y dos pesos 74/100 m.n.)**

El Telelabachillerato Comunitario del Estado de Oaxaca, obtiene sus ingresos únicamente por el Estado.

3. AUTORIZACIÓN E HISTORIA

a) Fecha de creación del ente.

El Telebachillerato Comunitario del Estado de Oaxaca, se creó el día 06 de abril del año 2019, mediante decreto publicado en el Periódico Oficial del Gobierno del Estado de Oaxaca en esa misma fecha, adquiriendo el número de registro ante el SAT TCE-1900407-SY5, el domicilio Fiscal se ubica en la calle Lindero No. 8 Fraccionamiento Villa Esmeralda, Oaxaca de Juárez, Oaxaca.

b) Principales cambios en su estructura.

“Cuenta Pública del Estado de Oaxaca del Ejercicio 2019”

www.oaxaca.gob.mx

El Telebachillerato Comunitario del Estado de Oaxaca, cuenta con una estructura administrativa de 7 Mandos Medios, siendo 1 Director General Nivel 20A, 7 Jefes de Departamentos 3 nivel 17ª y 2 nivel 16A, así como 99 planteles distribuidos en las 8 regiones con que cuenta el estado de Oaxaca.

La imagen Institucional del Telebachillerato es:



Se compone de cuatro elementos:

Libro: Representa una herramienta base de aprendizaje, de los libros se adquiere el conocimiento.

Árbol: Significa evolución y nacimiento del conocimiento, asimismo las tres ramas que nacen representan a los tres docentes que fungen como responsables del grupo.

Hojas: Las seis hojas, representan las disciplinas que se imparten en los Telebachilleratos Comunitarios: matemáticas, ciencias experimentales, ciencias sociales, humanidades, administración y comunicación.

Pixeles: Representan el uso de la tecnología para la transmisión de videos o imágenes al servicio de la educación.

4. ORGANIZACIÓN Y OBJETO SOCIAL

a) Objeto social.

El Telebachillerato Comunitario del Estado de Oaxaca, se constituye como un Órgano Público Descentralizado del Gobierno del Estado de Oaxaca, el Director General fue designado por el Gobernador Constituciones del Estado

“Cuenta Pública del Estado de Oaxaca del Ejercicio 2019”

www.oaxaca.gob.mx

El Telebachillerato Comunitario, tendrá como objeto, impartir e impulsar la educación media superior de tipo bachillerato general, tendiente al desarrollo armónico del ser humano, garantizando la calidad en la educación, el máximo logro de aprendizaje, en los educandos en las distintas comunidades en donde se encuentran instalados los planteles, esto alineado a lo dispuesto en el artículo 3ro de la Constitución Política de los Estados Unidos Mexicanos, la Ley General de Educación, la Ley del Servicio Profesional Docente, y demás ordenamientos vigentes que regulen la materia educativa sus reglamentos.

b) Principal actividad.

Ofrecer, Impartir y promover la educación de nivel bachillerato en las localidades del Estado, bajo la modalidad escolarizada, utilizando recursos didácticos y tecnológicos que faciliten el desarrollo de las competencias establecidas en los planes y programas de Estudios vigentes.

c) Ejercicio fiscal.

Correspondiente al periodo del mes de Mayo a Diciembre de 2019.

a) Régimen jurídico.

De conformidad con el artículo 60 de la LEY ORGANICA DEL PODER EJECUTIVO DEL ESTADO DE OAXACA, el TEBCEO tiene personalidad jurídica y patrimonio propio y constituye un nivel de gobierno.

b) Consideraciones fiscales del ente.

Fiscalmente constituye una persona moral sin fines de lucro, con obligaciones en los siguientes conceptos:

1. Retenedor del Impuesto sobre la Renta por concepto de: sueldos y salarios, asimilados a salarios, por la prestación de servicios profesionales, por el otorgamiento del uso o goce temporal de bienes inmuebles.
2. A nivel Estatal está obligado al pago del Impuesto sobre Nóminas.

f) Estructura organizacional básica.

El Telebachillerato Comunitario del Estado de Oaxaca, está estructurado orgánicamente de la siguiente forma: Junta Directiva se compone de un Presidente que es el Coordinador General de Educación Media Superior y Superior, Ciencia y Tecnología; Secretario Técnico que es el Director General del TEBCEO Lic. Jesús Madrid Jiménez, un representante de la Secretaría de Educación Pública del Estado, Titular de la Secretaría de Educación, Titular de la Secretaría de Finanzas, Titular de la Coordinación General del Comité Estatal de Planeación para el desarrollo del estado de Oaxaca,

“Cuenta Pública del Estado de Oaxaca del Ejercicio 2019”

www.oaxaca.gob.mx

Titular de la Secretaría de la Cultura y Artes de Oaxaca, Titular del Instituto de la Juventud del Estado de Oaxaca, Un comisario que será un Representante de la Secretaría de la Contraloría y Transparencia Gubernamental. Además en la Dirección General se cuenta con un Departamento De Planeación; Departamento De Servicios Escolares; Departamento De Académico y Docencia, Departamento Jurídico y Departamento Administrativo:

g) Fideicomisos, mandatos y análogos de los cuales es fideicomitente o fideicomisario.

No aplica.

5. BASES DE PREPARACIÓN DE LOS ESTADOS FINANCIEROS

a) Si se ha observado la normatividad emitida por el CONAC y las disposiciones legales aplicables.

En la preparación de los estados financieros se ha observado el cumplimiento de lo dispuesto por la Ley General de Contabilidad Gubernamental y la normatividad emitida por el Consejo Nacional de Armonización Contable, así como las disposiciones aplicables:

Ley Estatal del Presupuesto y responsabilidad Hacendaria 2019.
Reglamento de la Ley Estatal del Presupuesto y responsabilidad Hacendaria 2019.
Otras disposiciones aplicables

c) La normatividad aplicada para el reconocimiento, valuación y revelación de los diferentes rubros de la información financiera, así como las bases de medición utilizadas para la elaboración de los estados financieros.

El total de las operaciones están reconocidas a su costo histórico, según lo establece el postulado básico de Valuación.

c) Postulados básicos.

Los postulados básicos de contabilidad gubernamental emitidos por el CONAC en el Acuerdo publicado el 20 de agosto de 2009:

1. Sustancia Económica
2. Entes Públicos
3. Existencia Permanente
4. Revelación Suficiente
5. Importancia Relativa
6. Registro e Integración Presupuestaria
7. Consolidación de la Información Financiera
8. Devengo Contable
9. Valuación

“Cuenta Pública del Estado de Oaxaca del Ejercicio 2019”

www.oaxaca.gob.mx

- 10. Dualidad Económica
- 11. Consistencia

d) Normatividad supletoria.
No se aplica normatividad supletoria.

e) Característica del Sistema de Contabilidad Gubernamental.
Actualmente, el Telebachillerato Comunitario del Estado de Oaxaca, tiene implementado el Sistema Estatal de Finanzas Públicas de Oaxaca (SEFIP) 2019, cuyo propósito es estandarizar los sistemas contables y financieros; así como proporcionar el control sobre las operaciones básicas en los procesos de adquisiciones, inventarios y administración patrimonial.

6. POLÍTICAS DE CONTABILIDAD SIGNIFICATIVAS

a) Actualización. Se informará del método utilizado para la actualización del valor de los activos, pasivos y Hacienda Pública/Patrimonio y las razones de dicha elección. Así como informar de la desconexión o reconexión inflacionaria.

No se ha utilizado ningún método para la actualización de valor de los Activos, Pasivos y Hacienda Pública y/o Patrimonio.

b) Informar sobre la realización de operaciones en el extranjero y de sus efectos en la información financiera gubernamental.

No tiene facultades para realizar operaciones en el extranjero.

c) Método de valuación de la inversión en acciones de Compañías subsidiarias no consolidadas y asociadas.

No tiene acciones de algún otro ente.

d) Sistema y método de valuación de inventarios y costo de lo vendido.

Actualmente tiene implementado el sistema SISIPO.

e) Beneficios a empleados. Revelar el cálculo de la reserva actuarial, valor presente de los ingresos esperados comparado con el valor presente de la estimación de gastos tanto de los beneficiarios actuales como futuros.

No tiene reservas para beneficios futuros de los empleados, más que las consideradas anualmente en el presupuesto de egresos del presente ejercicio.

“Cuenta Pública del Estado de Oaxaca del Ejercicio 2019”

www.oaxaca.gob.mx

f) Provisiones:

No tiene registradas provisiones.

g) Reservas: objetivo de su creación, monto y plazo.

No tiene registradas reservas.

7. POSICIÓN EN MONEDA EXTRANJERA Y PROTECCIÓN POR RIESGO CAMBIARIO

a) Activos en moneda extranjera.

No se tienen Activos en moneda extranjera

b) Pasivos en moneda extranjera.

No se tienen pasivos en moneda extranjera

c) Posición en moneda extranjera.

No se tienen operaciones en moneda extranjera

d) Tipo de cambio.

No se tienen operaciones en moneda extranjera

e) Equivalente en moneda nacional.

No se tienen operaciones en moneda extranjera

8. REPORTE ANALÍTICO DEL ACTIVO

a) Vida útil o porcentajes de depreciación, deterioro o amortización utilizados en los diferentes tipos de activos.

Actualmente le TEBCEO no registra depreciaciones de los bienes muebles incorporados a su contabilidad en virtud de que se adquirieron a finales del mes de diciembre de 2019.

b) Cambios en el porcentaje de depreciación o valor residual de los activos.

A la fecha no se registran porcentajes de depreciación o valor residual de los activos, por reciente adquisición.

c) Importe de los gastos capitalizados en el ejercicio, tanto financieros como de investigación y desarrollo.

No se tienen registrados este tipo de gastos.

“Cuenta Pública del Estado de Oaxaca del Ejercicio 2019”

www.oaxaca.gob.mx

d) Riesgos por tipo de cambio o tipo de interés de las inversiones financieras.

No se tienen inversiones financieras en moneda extranjera que originen riesgos.

e) Valor activado en el ejercicio de los bienes construidos por la entidad.

El TEBCEO no cuenta con obras.

f) Otras circunstancias de carácter significativo que afecten el activo, tales como bienes en garantía, señalados en embargos, litigios, títulos de inversiones entregados en garantías, baja significativa del valor de inversiones financieras, etc.

El TEBCEO no tiene información al respecto.

g) Desmantelamiento de Activos, procedimientos, implicaciones, efectos contables.

El TEBCEO no tiene información al respecto

h) Administración de activos; planeación con el objetivo de que el ente los utilice de manera más efectiva.

El TEBCEO actualmente no cuenta con una plantilla que nos permitan implementar controles y capacitaciones.

Adicionalmente, se deben incluir las explicaciones de las principales variaciones en el activo, en cuadros comparativos como sigue

a) Inversiones en valores.

No se tienen inversiones en valores.

b) Patrimonio de Organismos descentralizados de Control Presupuestario Indirecto.

No se tiene Patrimonio de Organismos descentralizados de Control Presupuestario Indirecto.

c) Inversiones en empresas de participación mayoritaria.

No se tienen Inversiones en empresas de participación mayoritaria.

d) Inversiones en empresas de participación minoritaria.

“Cuenta Pública del Estado de Oaxaca del Ejercicio 2019”

www.oaxaca.gob.mx

No se tienen inversiones en empresas de participación minoritaria

e) Patrimonio de organismos descentralizados de control presupuestario directo, según corresponda.

No se tiene Patrimonio de organismos descentralizados de control presupuestario directo.

9. FIDEICOMISOS, MANDATOS Y ANÁLOGOS

El TEBCEO no registra Fideicomisos, Mandatos y Análogos.

10. REPORTE DE LA RECAUDACIÓN

a) Análisis del comportamiento de la recaudación correspondiente al ente público o cualquier tipo de ingreso, de forma separada los ingresos locales de los federales.

El TEBCEO no tiene ingresos fiscales, con los únicos ingresos que cuenta son aportados por el Estado.

b) Proyección de la recaudación e ingresos en el mediano plazo.

El TEBCEO no tiene ingresos fiscales, con los únicos ingresos que cuenta son aportados por el Estado.

11. INFORMACIÓN SOBRE LA DEUDA Y EL REPORTE ANALÍTICO DE LA DEUDA

El TEBCEO no tiene contratada deuda pública

a) Utilizar al menos los siguientes indicadores: deuda respecto al PIB y deuda respecto a la recaudación tomando, como mínimo, un período igual o menor a 5 años.

El TEBCEO no tiene contratada deuda pública.

b) Información de manera agrupada por tipo de valor gubernamental o instrumento financiero en la que se consideren intereses, comisiones, tasa, perfil de vencimiento y otros gastos de la deuda.

El TEBCEO no tiene contratada deuda pública.

12. CALIFICACIONES OTORGADAS

“Cuenta Pública del Estado de Oaxaca del Ejercicio 2019”

www.oaxaca.gob.mx

No se cuenta con calificaciones otorgadas

13. PROCESO DE MEJORA

a) Principales Políticas de control interno.

- *Dar seguimiento a la ejecución del Plan de Trabajo y el Programa Operativo Anual.*
- *Implementar mecanismos y acciones orientadas al cumplimiento total en materia de transparencia y acceso a la información.*
- *Instaurar los procedimientos administrativos para dar cumplimiento a las nuevas disposiciones en la Armonización Contable de las finanzas públicas municipales, como requerimiento en la rendición de cuentas ante los entes fiscalizadores*

b) Medidas de desempeño financiero, metas y alcance.

Ejercer los recursos en partidas autorizadas en el Presupuesto de Egresos, con el fin de alcanzar el cumplimiento de los objetivos, acciones y metas programadas en el Programa Operativo Anual.

14. INFORMACIÓN POR SEGMENTOS

SEGMENTO.- *Es una actividad o grupo de actividades del ente público, que son identificables y para las cuales es apropiado presentar, por separado, información financiera, con el fin de evaluar el rendimiento de la gestión pasada del ente, en la consecución de objetivos y/o metas, y para tomar decisiones respecto a la futura asignación de recursos.*

INFORMACIÓN FINANCIERA POR SEGMENTOS

Adicional a los estados financieros se presenta información por segmentos para revelar información a diferentes niveles, como la de los sectores de salud, educación, seguridad nacional, etc. Lo anterior permite a los usuarios de los estados financieros obtener un mayor número de datos para su análisis y evaluación.

Se identificarán como segmentos cada actividad, funciones, programas, objetivos o grupo de éstos que se desarrollen para la operación, y que permitan evaluar el rendimiento pasado de la Dependencia en el logro de sus objetivos, y que posibilite la toma de decisiones con respecto a la asignación de recursos. Es recomendable que las áreas centrales de contabilidad revelen información adicional sobre los segmentos que informa, siempre que se considera relevante.

www.oaxaca.gob.mx

15. EVENTOS POSTERIORES AL CIERRE

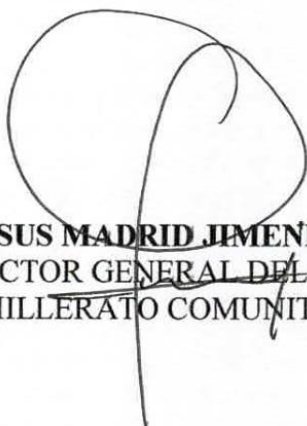
No se tienen hechos relevantes ocurridos en el período posterior al que se informa, que proporcionen mayor evidencia sobre eventos que le afectarían económicamente y que no se conocían a la fecha de cierre.

16. PARTES RELACIONADAS

No existen partes relacionadas que pudieran ejercer influencia significativa sobre la toma de decisiones financieras y operativas.

17. RESPONSABILIDAD SOBRE LA PRESENTACIÓN RAZONABLE DE LA INFORMACIÓN CONTABLE

El Telebachillerato Comunitario del Estado de Oaxaca, presenta estados financieros rubricados en cada página de los mismos.



LIC. JESUS MADRID JIMENEZ
DIRECTOR GENERAL DEL
TELEBACHILLERATO COMUNITARIO



C. MICHELLE LOPEZ CASTELLANOS
JEFE ADMINISTRATIVO

www.oaxaca.gob.mx

CUENTA PÚBLICA 2019

ESTADO ANALITICO DEL EJERCICIO DEL PRESUPUESTO DE EGRESOS

CLASIFICACION POR OBJETO DEL GASTO (CAPITULO-CONCEPTO)

DEL 1º DE ENERO AL 31 DE DICIEMBRE



Cve	Concepto	Aprobado 1	Ampliaciones / Reducciones 2= (3-1)	Modificado 3 = (1+2)	Devengado 4	Pagado 5	Subejercicio 6 = (3-4)
563	TELEBACHILLERATO COMUNITARIO DEL ESTADO DE OAXACA						
4	TRANSFERENCIAS, ASIGNACIONES, SUBSIDIOS Y OTRAS AYUDAS	0.00	2,249,909.56	2,249,909.56	2,236,720.29	1,853,889.44	13,189.27
1	TRANSFERENCIAS INTERNAS Y ASIGNACIONES AL SECTOR PÚBLICO	0.00	2,249,909.56	2,249,909.56	2,236,720.29	1,853,889.44	13,189.27
5	BIENES MUEBLES, INMUEBLES E INTANGIBLES	0.00	334,883.18	334,883.18	334,883.18	11,553.60	0.00
1	MOBILIARIO Y EQUIPO DE ADMINISTRACIÓN	0.00	334,883.18	334,883.18	334,883.18	11,553.60	0.00
	TOTAL DEPENDENCIA / ENTIDAD	0.00	2,584,792.74	2,584,792.74	2,571,603.47	1,865,443.04	13,189.27

Handwritten signature and initials.

CUENTA PÚBLICA 2019
ESTADO ANALITICO DEL EJERCICIO DEL PRESUPUESTO DE EGRESOS
CLASIFICACION ECONOMICA (POR TIPO DE GASTO)
DEL 1º DE ENERO AL 31 DE DICIEMBRE



Cve	Concepto	Aprobado 1	Ampliaciones / Reducciones 2 = (3-1)	Modificado 3 = (1+2)	Devengado 4	Pagado 5	Subejercicio 6 = (3-4)
563	TELEBACHILLERATO COMUNITARIO DEL ESTADO DE OAXACA						
1	GASTO CORRIENTE	0.00	2,249,909.56	2,249,909.56	2,236,720.29	1,853,889.44	13,189.27
2	GASTO DE CAPITAL	0.00	334,883.18	334,883.18	334,883.18	11,553.60	0.00
	TOTAL DEPENDENCIA / ENTIDAD:	0.00	2,584,792.74	2,584,792.74	2,571,603.47	1,865,443.04	13,189.27

Handwritten signature

CUENTA PÚBLICA 2019

ESTADO ANALITICO DEL EJERCICIO DEL PRESUPUESTO DE EGRESOS

CLASIFICACION ADMINISTRATIVA

DEL 1º DE ENERO AL 31 DE DICIEMBRE



Cve	Concepto	Aprobado 1	Ampliaciones / Reducciones 2= (3-1)	Modificado 3 = (1+2)	Devengado 4	Pagado Transferido 5	Subejercicio 6 = (3-4)
5	ORGANISMOS PÚBLICOS DESCENTRALIZADOS	0.00	2,584,792.74	2,584,792.74	2,571,603.47	1,865,443.04	13,189.27
63	TELEBACHILLERATO COMUNITARIO DEL ESTADO DE OAXACA	0.00	2,584,792.74	2,584,792.74	2,571,603.47	1,865,443.04	13,189.27
TOTAL DEL GASTO:		0.00	2,584,792.74	2,584,792.74	2,571,603.47	1,865,443.04	13,189.27

[Handwritten signature]

CUENTA PÚBLICA 2019

ESTADO ANALITICO DEL EJERCICIO DEL PRESUPUESTO DE EGRESOS

CLASIFICACION FUNCIONAL (FINALIDAD Y FUNCION)


DEL 1º DE ENERO AL 31 DE DICIEMBRE



Cve	Concepto	Aprobado 1	Ampliaciones / Reducciones 2= (3-1)	Modificado 3 = (1+2)	Devengado 4	Pagado 5	Subejercicio 6 = (3-4)
563	TELEBACHILLERATO COMUNITARIO DEL ESTADO DE OAXACA						
2	DESARROLLO SOCIAL	0.00	2,584,792.74	2,584,792.74	2,571,603.47	1,865,443.04	13,189.27
5	EDUCACIÓN	0.00	2,584,792.74	2,584,792.74	2,571,603.47	1,865,443.04	13,189.27
	TOTAL DEPENDENCIA / FNTIDAD	0.00	2,584,792.74	2,584,792.74	2,571,603.47	1,865,443.04	13,189.27

Handwritten signature and initials.

TELEBACHILLERATO COMUNITARIO DEL ESTADO DE OAXACA			
Endeudamiento Neto			
Del 1 DE ENERO al 31 DE DICIEMBRE DE 2019			
Identificación de Crédito o Instrumento	Contratación / Colocación	Amortización	Endeudamiento Neto
	A	B	C = A - B
Créditos Bancarios			
NO APLICA			
Total Créditos Bancarios			
Otros Instrumentos de Deuda			
Total Otros Instrumentos de Deuda			
TOTAL			



LIC. JESÚS MADRID JIMNEZ
DIRECTOR GENERAL DEL
TELEBACHILLERATO COMUNITARIO



C. MICHELLE LÓPEZ CASTELLANOS
JEFE ADMINISTRATIVO

www.oaxaca.gob.mx

TELEBACHILLERATO COMUNITARIO DEL ESTADO DE OAXACA
Intereses de la Deuda
Del 1 DE ENERO AL 31 DE DICIEMBRE DE 2019

Identificación de Crédito o Instrumento	Devengado	Pagado
Créditos Bancarios		
NO APLICA		
Total de Intereses de Créditos Bancarios		
Otros Instrumentos de Deuda		
Total de Intereses de Otros Instrumentos de Deuda		
TOTAL		

LIC. JESÚS MADRID JIMNEZ
DIRECTOR GENERAL DEL
TELEBACHILLERATO COMUNITARIO

M. L. Castellanos
C. MICHELLE LÓPEZ CASTELLANOS
JEFE ADMINISTRATIVO

www.oaxaca.gob.mx

TELEBACHILLERAO COMUNITARIO DEL ESTADO DE OAXACA
Indicadores de Postura Fiscal
Del 1 DE MAYO AL 31 DE DICIEMBRE DE 2019

Concepto	Estimado	Devengado	Pagado ³
I. Ingresos Presupuestarios (I=1+2)			
1. Ingresos del Gobierno de la Entidad Federativa ¹			
2. Ingresos del Sector Paraestatal ¹			
II. Egresos Presupuestarios (II=3+4)			
3. Egresos del Gobierno de la Entidad Federativa ²			
4. Egresos del Sector Paraestatal ²			
III. Balance Presupuestario (Superávit o Déficit) (III = I - II)			

Concepto	Estimado	Devengado	Pagado ³
III. Balance presupuestario (Superávit o Déficit)			
IV. Intereses, Comisiones y Gastos de la Deuda			
V. Balance Primario (Superávit o Déficit) (V= III - IV)			

Concepto	Estimado	Devengado	Pagado ³
A. Financiamiento			
B. Amortización de la deuda			
C. Endeudamiento ó desendeudamiento (C = A - B)			


LIC. JESUS MADRID JIMENEZ
DIRECTOR GENERAL DEL TELEBACHILLERATO
COMUNITARIO


C. MICHELLE LOPEZ CASTELLANOS
JEFE ADMINISTRATIVO

"Cuenta Pública del Estado de Oaxaca del Ejercicio 2019"

www.oaxaca.gob.mx

CUENTA PÚBLICA 2019
ESTADO ANALITICO DEL EJERCICIO DEL PRESUPUESTO DE EGRESOS
RESUMEN POR PROGRAMA PRESUPUESTARIO
DEL 1º DE ENERO AL 31 DE DICIEMBRE



Concepto	Aprobado 1	Ampliaciones / Reducciones 2= (3-1)	Modificado 3 = (1+2)	Devengado 4	Pagado 5	Subejercicio 6 = (3-4)
5 ORGANISMOS PÚBLICOS DESCENTRALIZADOS	0.00	2,584,792.74	2,584,792.74	2,571,603.47	1,865,443.04	13,189.27
63 TELEBACHILLERATO COMUNITARIO DEL ESTADO DE OAXACA	0.00	2,584,792.74	2,584,792.74	2,571,603.47	1,865,443.04	13,189.27
1 PROGRAMAS	0.00	2,584,792.74	2,584,792.74	2,571,603.47	1,865,443.04	13,189.27
2 DESEMPEÑO DE LAS FUNCIONES	0.00	2,584,792.74	2,584,792.74	2,571,603.47	1,865,443.04	13,189.27
TOTAL GENERAL	0.00	2,584,792.74	2,584,792.74	2,571,603.47	1,865,443.04	13,189.27

mg

**GOBIERNO DEL ESTADO DE OAXACA
PROGRAMA OPERATIVO ANUAL 2019
MATRÍZ DE INDICADORES PARA RESULTADOS
REPORTE MIR INICIAL**



DATOS DEL PROGRAMA							
PROGRAMA 200 AMPLIACIÓN DE LA COBERTURA DE LA EDUCACIÓN MEDIA SUPERIOR							
UR Responsable:	122	COORDINACIÓN GENERAL DE EDUCACIÓN MEDIA SUPERIOR Y SUPERIOR, CIENCIA Y TECNOLOGÍA			UR's Participantes	106	SECRETARÍA DE LAS INFRAESTRUCTURAS Y EL ORDENAMIENTO TERRITORIAL SUSTENTABLE
UR's Participantes:	403	UNIVERSIDAD AUTÓNOMA "BENITO JUÁREZ" DE OAXACA				506	COLEGIO DE BACHILLERES DEL ESTADO DE OAXACA
	507	COLEGIO DE ESTUDIOS CIENTÍFICOS Y TECNOLÓGICOS DEL ESTADO DE OAXACA				508	COLEGIO SUPERIOR PARA LA EDUCACIÓN INTEGRAL INTERCULTURAL DE OAXACA
	515	COMISIÓN ESTATAL PARA LA PLANEACIÓN Y LA PROGRAMACIÓN DE LA EDUCACIÓN MEDIA SUPERIOR				525	INSTITUTO DE ESTUDIOS DE BACHILLERATO DEL ESTADO DE OAXACA
	532	INSTITUTO OAXAQUEÑO CONSTRUCTOR DE INFRAESTRUCTURA FÍSICA EDUCATIVA				563	TELEBACHILLERATO COMUNITARIO DEL ESTADO DE OAXACA
	902	INVERSIÓN CONCERTADA					
ALINEACIÓN							
PLAN ESTATAL DE DESARROLLO					AMPLIAR LA COBERTURA DE UNA EDUCACIÓN MEDIA SUPERIOR, FAVORECIENDO		
EJE:	OAXACA INCLUYENTE CON EL DESARROLLO SOCIAL	TEMA:	EDUCACIÓN		OBJETIVO:	LAS ZONAS DE MAYOR REZAGO EDUCATIVO Y CON ATENCIÓN A LA DIVERSIDAD CULTURAL.	
SECTOR:	EDUCACIÓN	SUBSECTOR:	EDUCACIÓN MEDIA SUPERIOR				
POBLACIÓN O ÁREA DE ENFOQUE POTENCIAL							
Atributo de la población o área de enfoque:	JOVEN DE 15 A 19 AÑOS DE EDAD	Hombres:	183700	Mujeres:	182237	Total: 365937	
INDICADORES PARA RESULTADOS							
NIVEL	RESUMEN NARRATIVO	INDICADOR			MEDIOS DE VERIFICACIÓN	SUPUESTOS	
		1. NOMBRE	2. FÓRMULA DE CÁLCULO	3. TIPO			
FIN	CONTRIBUIR A LA AMPLIACIÓN DE LA COBERTURA DE LA EDUCACIÓN MEDIA SUPERIOR FAVORECIENDO LAS ZONAS DE MAYOR REZAGO EDUCATIVO.	1 - DESERCIÓN ESCOLAR MEDIA SUPERIOR 2 - (1-[MATRÍCULA TOTAL DEL CICLO POSTERIOR 1 - NUEVO INGRESO CICLO POSTERIOR 1 + EGRESADOS DEL CICLO ACTUAL/MATRÍCULA TOTAL DEL CICLO ACTUAL])X100 3 - ESTRATÉGICO 4 - EFICACIA 5 - ANUAL 6 - DESCENDENTE 7 - 12.1000			SISTEMA NACIONAL DE ESTADÍSTICA EDUCATIVA DE LA SEP HTTP://WWW.BETA.INEGI.ORG.MX/APP/ESTATAL/?AG=20#GRAFICA	LAS CONDICIONES POLÍTICAS Y SOCIALES SE MANTIENEN ESTABLES. EXISTEN INSTITUCIONES DE EDUCACIÓN MEDIA SUPERIOR EN TODO EL ESTADO PARA LA ATENCIÓN DE LOS JÓVENES OAXAQUEÑOS	
		1 - PORCENTAJE DE COBERTURA ESCOLAR DE EDUCACIÓN MEDIA SUPERIOR 2 - (ALUMNOS INSCRITOS EN EL NIVEL EDUCATIVO MEDIO SUPERIOR AL INICIO DEL CICLO ESCOLAR DE REFERENCIA DE 15 A 17 AÑOS/POBLACIÓN DE 15 A 17 AÑOS)*100 3 - ESTRATÉGICO 4 - EFICACIA 5 - ANUAL 6 - ASCENDENTE 7 - 68.2000					

**GOBIERNO DEL ESTADO DE OAXACA
PROGRAMA OPERATIVO ANUAL 2019
MATRÍZ DE INDICADORES PARA RESULTADOS
REPORTE MIR INICIAL**

NIVEL	RESUMEN NARRATIVO	INDICADOR			MEDIOS DE VERIFICACIÓN	SUPUESTOS
		1. NOMBRE 4. DIMENSIÓN 7. META ANUAL	2. FÓRMULA DE CÁLCULO 5. FRECUENCIA	3. TIPO 6. SENTIDO		
PROPÓSITO	LOS JOVENES DE 15 A 19 AÑOS DE EDAD EN EL ESTADO DE OAXACA INGRESAN A LA EDUCACIÓN MEDIA SUPERIOR	1 - ABANDONO EN LA EDUCACIÓN MEDIA SUPERIOR 2 - (NUMERO DE ALUMNOS DE EDUCACIÓN MEDIA SUPERIOR DADOS DE BAJA EN EL CICLO ESCOLAR / MATRÍCULA DE INICIO DE CICLO ESCOLAR) * 100 3 - ESTRATÉGICO 4 - EFICACIA 5 - ANUAL 6 - DESCENDENTE 7 - 159713.0000			PRINCIPALES CIFRAS DE LA DIRECCIÓN DE PLANEACIÓN DE LA SECRETARÍA DE EDUCACIÓN PÚBLICA http://www.snie.sep.gob.mx/descargas/estadistica_e_indicadores/estadistica_e_indicadores_educativos_200AX.pdf	CONDICIONES SOCIALES, POLÍTICAS Y CLIMATOLÓGICAS FAVORABLES
COMPONENTE	ESPACIOS EDUCATIVOS EN EL NIVEL MEDIO SUPERIOR CONSTRUIDOS	1 - PORCENTAJE DE CONSTRUCCIÓN DE OBRAS AUTORIZADAS 2 - (NÚMERO DE OBRAS CONSTRUIDAS/ TOTAL DE OBRAS AUTORIZADAS A CONSTRUIR)*100 3 - GESTIÓN 4 - EFICACIA 5 - SEMESTRAL 6 - ASCENDENTE VARIABLES DEL INDICADOR 7 - AVANCE DE CONSTRUCCIÓN DE OBRAS AUTORIZADAS UR 106 ---- 100.0000 UR 532 ---- 100.0000 UR 902 ---- 100.0000 TOTAL ---- 300.0000			UR 106 INFORMACIÓN DISPONIBLE EN http://www.sinfra.oaxaca.gob.mx/?page_id=158 UR 532 REPORTE DE AVANCE DE OBRA BAJO RESGUARDO DE LA DIRECCION DE CONSTRUCCION DEL IOCIFED UR 902 REPORTES ADMINISTRATIVOS / CONTABLES DE LOS MUNICIPIOS	UR 106 QUE EXISTA FACTIBILIDAD DEL PROYECTO, *QUE HAYA COBERTURA PRESUPUESTAL DE PROGRAMAS FEDERALES, *QUE LOS FACTORES CLIMÁTICOS SEAN FAVORABLES, *QUE LOS ESTUDIOS DE IMPACTO AMBIENTAL ESTÉN APROBADOS. UR 532 EXISTEN CONDICIONES SOCIALES PARA LAS CONSTRUCCION DE LAS OBRAS UR 902 LOS PROYECTOS CUMPLAN CON LOS REQUISITOS DE INTEGRACIÓN SEÑALADOS EN LA NORMATIVIDAD VIGENTE. UR 902 LAS CONDICIONES SOCIO-POLÍTICAS Y ECONÓMICAS SE MANTENGAN ESTABLES, LA PARTICIPACIÓN COMPROMETIDA DE LOS MUNICIPIOS Y CIUDADANÍA EN GENERAL.
ACTIVIDAD	CONSTRUCCIÓN DE ESPACIOS EDUCATIVOS EN EL NIVEL MEDIO SUPERIOR	1 - PORCENTAJE DE AULAS DIDÁCTICAS CONSTRUIDAS 2 - (NUMERO DE AULAS DIDÁCTICAS CONSTRUIDAS / NUMERO DE AULAS DIDÁCTICAS PROGRAMADAS A CONSTRUIR)*100 3 - GESTIÓN 4 - EFICACIA 5 - TRIMESTRAL 6 - ASCENDENTE VARIABLES DEL INDICADOR 7 - MIDE EL NÚMERO DE AULAS DIDÁCTICAS CONSTRUIDAS UR 532 ---- 0.0000 TOTAL ---- 0.0000				
		1 - PORCENTAJE DE ANEXOS DE SERVICIO CONSTRUIDOS 2 - [(NUMERO DE ANEXOS DE SERVICIO CONSTRUIDOS/ (NUMERO DE ANEXOS DE SERVICIO PROGRAMADOS A CONSTRUIR)]*100 3 - GESTIÓN 4 - EFICACIA 5 - TRIMESTRAL 6 - ASCENDENTE VARIABLES DEL INDICADOR 7 - NUMERO DE ANEXOS DE SERVICIO CONSTRUIDOS UR 106 ---- 0.0000 UR 532 ---- 0.0000 TOTAL ---- 0.0000				



**GOBIERNO DEL ESTADO DE OAXACA
PROGRAMA OPERATIVO ANUAL 2019
MATRÍZ DE INDICADORES PARA RESULTADOS
REPORTE MIR INICIAL**



NIVEL	RESUMEN NARRATIVO	INDICADOR			MEDIOS DE VERIFICACIÓN	SUPUESTOS
		A)ID INDICADOR 1.NOMBRE 4.DIMENSIÓN 7.META ANUAL	2. FÓRMULA DE CÁLCULO 5.FRECUENCIA	3. TIPO 6.SENTIDO		
		1 - PORCENTAJE DE ANEXOS ADMINISTRATIVOS CONSTRUIDOS 2 - [(NUMERO DE ANEXOS ADMINISTRATIVOS CONSTRUIDOS/ (NUMERO DE ANEXOS ADMINISTRATIVOS PROGRAMADOS A CONSTRUIR)]*100 3 - GESTIÓN 4 - EFICACIA 5 - TRIMESTRAL 6 - ASCENDENTE VARIABLES DEL INDICADOR 7 - NUMERO DE ANEXOS ADMINISTRATIVOS CONSTRUIDOS UR 532 ---- 0.0000 TOTAL ---- 0.0000				
		1 - PORCENTAJE DE OBRAS COMPLEMENTARIAS DE ESPACIOS EDUCATIVOS CONSTRUIDOS 2 - (OBRAS COMPLEMENTARIAS DE ESPACIOS EDUCATIVOS CONSTRUIDOS / OBRAS COMPLEMENTARIAS DE ESPACIOS EDUCATIVOS PROGRAMADOS A CONSTRUIR)*100 3 - GESTIÓN 4 - EFICACIA 5 - TRIMESTRAL 6 - ASCENDENTE VARIABLES DEL INDICADOR 7 - NUMERO DE OBRAS COMPLEMENTARIAS DE ESPACIOS EDUCATIVOS CONSTRUIDOS UR 532 ---- 1.0000 TOTAL ---- 1.0000				
		1 - PORCENTAJE DE METROS CUADRADOS DE TECHADO PARA CANCHA DEPORTIVA CONSTRUIDOS 2 - (METROS CUADRADOS DE TECHADO PARA CANCHA DEPORTIVA CONSTRUIDOS/ METROS CUADRADOS DE TECHADO PARA CANCHA DEPORTIVA PROGRAMADOS A CONSTRUIR)*100 3 - GESTIÓN 4 - EFICACIA 5 - TRIMESTRAL 6 - ASCENDENTE VARIABLES DEL INDICADOR 7 - NUMERO DE METROS CUADRADOS DE TECHADO PARA CANCHA DEPORTIVA CONSTRUIDOS UR 106 ---- 0.0000 UR 902 ---- 691.1200 TOTAL ---- 691.1200				
		1 - PORCENTAJE DE AULAS DE MEDIOS CONSTRUIDAS 2 - (NUMERO DE AULAS DE MEDIOS CONSTRUIDAS/NUMERO DE AULAS DE MEDIOS PROGRAMADAS A CONSTRUIR)*100 3 - GESTIÓN 4 - EFICACIA 5 - TRIMESTRAL 6 - ASCENDENTE VARIABLES DEL INDICADOR 7 - NUMERO DE AULAS DE MEDIOS CONSTRUIDAS UR 106 ---- 0.0000 UR 532 ---- 0.0000 TOTAL ---- 0.0000				

**GOBIERNO DEL ESTADO DE OAXACA
PROGRAMA OPERATIVO ANUAL 2019
MATRÍZ DE INDICADORES PARA RESULTADOS
REPORTE MIR INICIAL**



NIVEL	RESUMEN NARRATIVO	INDICADOR			MEDIOS DE VERIFICACIÓN	SUPUESTOS
		A)ID INDICADOR 1.NOMBRE 4.DIMENSIÓN 7.META ANUAL	2. FÓRMULA DE CÁLCULO 5.FRECUENCIA	3. TIPO 6.SENTIDO		
		1 - PORCENTAJE DE METROS CUADRADOS DE TECHADO Y CANCHA DEPORTIVA CONSTRUIDOS 2 - (NUMERO DE METROS CUADRADOS DE TECHADO Y CANCHA DEPORTIVA CONSTRUIDOS / NUMERO DE METROS CUADRADOS DE TECHADO Y CANCHA DEPORTIVA PROGRAMADOS) * 100 3 - GESTIÓN 4 - EFICACIA 5 - TRIMESTRAL 6 - ASCENDENTE VARIABLES DEL INDICADOR 7 - NÚMERO DE METROS CUADRADOS DE TECHADO Y CANCHA DEPORTIVA CONSTRUIDOS UR 106 ---- 0.0000 UR 902 ---- 703.8000 TOTAL ---- 703.8000				
		1 - PORCENTAJE DE METROS LINEALES DE OBRAS COMPLEMENTARIAS DE ESPACIOS EDUCATIVOS CONSTRUIDOS 2 - (NUMERO DE METROS LINEALES DE OBRAS COMPLEMENTARIAS DE ESPACIOS EDUCATIVOS CONSTRUIDOS/NUMERO DE METROS LINEALES DE OBRAS COMPLEMENTARIAS DE ESPACIOS EDUCATIVOS PROGRAMADOS A CONSTRUIR)*100 3 - GESTIÓN 4 - EFICACIA 5 - TRIMESTRAL 6 - ASCENDENTE VARIABLES DEL INDICADOR 7 - NÚMERO DE METROS LINEALES DE OBRAS COMPLEMENTARIAS DE ESPACIOS EDUCATIVOS CONSTRUIDOS UR 106 ---- 0.0000 TOTAL ---- 0.0000				
		1 - PORCENTAJE DE ESPACIOS EDUCATIVOS CONSTRUIDOS 2 - (NÚMERO DE ESPACIOS EDUCATIVOS CONSTRUIDOS/NÚMERO DE ESPACIOS EDUCATIVOS PROGRAMADOS A CONSTRUIR) * 100 3 - GESTIÓN 4 - EFICACIA 5 - TRIMESTRAL 6 - ASCENDENTE VARIABLES DEL INDICADOR 7 - NÚMERO DE ESPACIOS EDUCATIVOS CONSTRUIDOS UR 532 ---- 0.0000 TOTAL ---- 0.0000				
		1 - PORCENTAJE DE TALLERES EDUCATIVOS CONSTRUIDOS 2 - (NÚMERO DE TALLERES EDUCATIVOS CONSTRUIDOS/NÚMERO DE TALLERES EDUCATIVOS PROGRAMADOS A CONSTRUIR) * 100 3 - GESTIÓN 4 - EFICACIA 5 - TRIMESTRAL 6 - ASCENDENTE VARIABLES DEL INDICADOR 7 - NÚMERO DE TALLERES EDUCATIVOS CONSTRUIDOS UR 532 ---- 0.0000 TOTAL ---- 0.0000				

**GOBIERNO DEL ESTADO DE OAXACA
PROGRAMA OPERATIVO ANUAL 2019
MATRÍZ DE INDICADORES PARA RESULTADOS
REPORTE MIR INICIAL**



NIVEL	RESUMEN NARRATIVO	INDICADOR			MEDIOS DE VERIFICACIÓN	SUPUESTOS
		1. NOMBRE	2. FÓRMULA DE CÁLCULO	3. TIPO		
		4. DIMENSIÓN 7. META ANUAL	5. FRECUENCIA	6. SENTIDO		
		1 - PORCENTAJE DE METROS CUADRADOS DE OBRAS COMPLEMENTARIAS CONSTRUIDOS 2 - (METROS CUADRADOS DE OBRAS COMPLEMENTARIAS CONSTRUIDOS / METROS CUADRADOS DE OBRAS COMPLEMENTARIAS PROGRAMADOS A CONSTRUIR)* 100 3 - GESTIÓN 4 - EFICACIA 5 - TRIMESTRAL 6 - ASCENDENTE VARIABLES DEL INDICADOR 7 - NÚMERO DE METROS CUADRADOS DE OBRAS COMPLEMENTARIAS CONSTRUIDOS UR 106 ---- 0.0000 UR 902 ---- 159.1200 TOTAL ---- 159.1200				
ACTIVIDAD	REPARACIÓN DE ESPACIOS EDUCATIVOS EN EL NIVEL MEDIO SUPERIOR	1 - PORCENTAJE DE ESPACIOS EDUCATIVOS EN EL NIVEL MEDIO SUPERIOR REPARADOS 2 - (NÚMERO DE ESPACIOS EDUCATIVOS EN EL NIVEL MEDIO SUPERIOR REPARADOS/NÚMERO DE ESPACIOS EDUCATIVOS EN EL NIVEL MEDIO SUPERIOR PROGRAMADOS A REPARAR)*100 3 - GESTIÓN 4 - EFICACIA 5 - TRIMESTRAL 6 - ASCENDENTE VARIABLES DEL INDICADOR 7 - NÚMERO DE ESPACIOS EDUCATIVOS EN EL NIVEL MEDIO SUPERIOR REPARADOS UR 532 ---- 0.0000 TOTAL ---- 0.0000				
COMPONENTE	ESPACIOS EDUCATIVOS EN EL NIVEL MEDIO SUPERIOR REPARADOS	1 - PORCENTAJE DE AVANCE DE REHABILITACIÓN DE OBRAS AUTORIZADAS REHABILITAR)*100 2 - (NÚMERO DE OBRAS REHABILITADAS/ TOTAL DE OBRAS AUTORIZADAS A REHABILITAR)*100 3 - GESTIÓN 4 - EFICACIA 5 - SEMESTRAL 6 - ASCENDENTE VARIABLES DEL INDICADOR 7 - AVANCE DE REHABILITACIÓN DE OBRAS AUTORIZADAS UR 106 ---- 100.0000 UR 506 ---- 100.0000 UR 532 ---- 100.0000 UR 902 ---- 100.0000 TOTAL ---- 400.0000			UR 106 INFORMACIÓN DISPONIBLE EN http://www.sinfra.oaxaca.gob.mx/?page_id=158 . UR 506 REPORTE DE ENTREGA DE OBRA BAJO RESGUARDO DEL DEPARTAMENTO DE RECURSOS MATERIALES DE LA DIRECCIÓN DE ADMINISTRACIÓN Y FINANZAS DEL COLEGIO DE BACHILLERES DEL ESTADO DE OAXACA UR 532 REPORTE DE AVANCE DE OBRA BAJO RESGUARDO DE LA DIRECCION DE CONSTRUCCION DEL IOCIFED UR 902 REPORTES ADMINISTRATIVOS / CONTABLES DE LOS MUNICIPIOS	UR 106 UR: 532 QUE EXISTA FACTIBILIDAD DEL PROYECTO, *QUE HAYA COBERTURA PRESUPUESTAL DE PROGRAMAS FEDERALES, *QUE LOS FACTORES CLIMÁTICOS SEAN FAVORABLES. *QUE LOS ESTUDIOS DE IMPACTO AMBIENTAL ESTÉN APROBADOS. UR 506 EXISTEN CONDICIONES SOCIALES, POLÍTICAS Y CLIMATOLÓGICAS FAVORABLES. UR 532 FENOMENOS SOCIALES (ACCESO A LAS INSTALACIONES POR PARTE DE LAS AUTORIDADES EDUCATIVAS), ESTABILIDAD SOCIAL. UR 902 LOS PROYECTOS CUMPLAN CON LOS REQUISITOS DE INTEGRACIÓN SEÑALADOS EN LA NORMATIVIDAD VIGENTE. UR 902 LAS CONDICIONES SOCIO-POLÍTICAS Y ECONÓMICAS SE MANTENGAN ESTABLES, LA PARTICIPACIÓN COMPROMETIDA DE LOS MUNICIPIOS Y CIUDADANÍA EN GENERAL

**GOBIERNO DEL ESTADO DE OAXACA
PROGRAMA OPERATIVO ANUAL 2019
MATRÍZ DE INDICADORES PARA RESULTADOS
REPORTE MIR INICIAL**

NIVEL	RESUMEN NARRATIVO	INDICADOR			MEDIOS DE VERIFICACIÓN	SUPUESTOS
		A) ID INDICADOR 1. NOMBRE 4. DIMENSIÓN 7. META ANUAL	2. FÓRMULA DE CÁLCULO 5. FRECUENCIA	3. TIPO 6. SENTIDO		
ACTIVIDAD	REHABILITAR ESPACIOS EDUCATIVOS	1 - PORCENTAJE DE ESPACIOS EDUCATIVOS REPARADOS 2 - (NÚMERO DE ESPACIOS EDUCATIVOS REPARADOS/NÚMERO DE ESPACIOS EDUCATIVOS AUTORIZADOS) * 100 3 - GESTIÓN 4 - EFICACIA 5 - TRIMESTRAL 6 - ASCENDENTE VARIABLES DEL INDICADOR 7 - NÚMERO DE ESPACIOS EDUCATIVOS REPARADOS UR 532 ---- 0.0000 TOTAL ---- 0.0000				
COMPONENTE	ESPACIOS EDUCATIVOS EN EL NIVEL MEDIO SUPERIOR EQUIPADOS	1 - PORCENTAJE DE OBRAS DE EQUIPAMIENTO REALIZADAS A EQUIPAR*100 2 - (NÚMERO DE OBRAS EQUIPADAS/ TOTAL DE OBRAS AUTORIZADAS A EQUIPAR)*100 3 - GESTIÓN 4 - EFICACIA 5 - SEMESTRAL 6 - ASCENDENTE VARIABLES DEL INDICADOR 7 - OBRAS DE EQUIPAMIENTO REALIZADAS UR 106 ---- 100.0000 UR 506 ---- 100.0000 UR 507 ---- 100.0000 UR 532 ---- 100.0000 UR 902 ---- 100.0000 TOTAL ---- 500.0000		UR 106 INFORMACIÓN DISPONIBLE EN http://www.sinfra.oaxaca.gob.mx/?page_id=158 . UR 506 ACTA DE ENTREGA-RECEPCIÓN BAJO RESGUARDO DEL DEPARTAMENTO DE RECURSOS MATERIALES DE LA DIRECCIÓN DE ADMINISTRACIÓN Y FINANZAS DEL COLEGIO DE BACHILLERES DEL ESTADO DE OAXACA UR 507 ACTAS DE ENTREGA-RECEPCIÓN DE EQUIPO ENTREGADO A CENTROS EDUCATIVOS DEL DEPARTAMENTO DE INFRAESTRUCTURA DEL COLEGIO DE ESTUDIOS CIENTÍFICOS Y TECNOLÓGICOS DE OAXACA UR 532 REPORTE DE GUIAS DE EQUIPAMIENTO BAJO RESGUARDO DE LA DIRECCION ADMINISTRATIVA DEL IODIFED UR 902 REPORTES ADMINISTRATIVOS / CONTABLES DE LOS MUNICIPIOS	UR 106 UR: 532 QUE EXISTA FACTIBILIDAD DEL PROYECTO, *QUE HAYA COBERTURA PRESUPUESTAL DE PROGRAMAS FEDERALES, *QUE LOS FACTORES CLIMÁTICOS SEAN FAVORABLES. *QUE LOS ESTUDIOS DE IMPACTO AMBIENTAL ESTÉN APROBADOS. UR 506 EXISTEN CONDICIONES SOCIALES, POLÍTICAS Y CLIMATOLÓGICAS FAVORABLES. UR 507 QUE EXISTAN LAS FACILIDADES DE ACCESO A LAS INSTALACIONES EDUCATIVAS UR 532 EXISTE FACILIDAD DE ACCESO A LAS INSTALACIONES EDUCATIVAS UR 902 LOS PROYECTOS CUMPLAN CON LOS REQUISITOS DE INTEGRACIÓN SEÑALADOS EN LA NORMATIVIDAD VIGENTE. UR 902 LAS CONDICIONES SOCIO-POLÍTICAS Y ECONÓMICAS SE MANTENGAN ESTABLES, LA PARTICIPACIÓN COMPROMETIDA DE LOS MUNICIPIOS Y CIUDADANÍA EN GENERAL	
ACTIVIDAD	EQUIPAR ESPACIOS EDUCATIVOS	1 - PORCENTAJE DE OBRA EQUIPADA 2 - (NÚMERO DE OBRAS EQUIPADAS/ TOTAL DE OBRAS PROGRAMADAS A EQUIPAR)*100 3 - GESTIÓN 4 - EFICACIA 5 - TRIMESTRAL 6 - ASCENDENTE VARIABLES DEL INDICADOR 7 - NÚMERO DE OBRAS EQUIPADAS UR 507 ---- 60.0000 TOTAL ---- 60.0000		UR 507 ACTA ENTREGA-RECEPCIÓN DE OBRA BAJO RESGUARDO DEL DEPARTAMENTO DE INFRAESTRUCTURA DEL CECyTEO	UR 507 EXISTE FACILIDAD DE ACCESO A LAS INSTALACIONES EDUCATIVAS	

**GOBIERNO DEL ESTADO DE OAXACA
PROGRAMA OPERATIVO ANUAL 2019
MATRÍZ DE INDICADORES PARA RESULTADOS
REPORTE MIR INICIAL**



NIVEL	RESUMEN NARRATIVO	INDICADOR			MEDIOS DE VERIFICACIÓN	SUPUESTOS
		AJID INDICADOR 1.NOMBRE 4.DIMENSIÓN 7.META ANUAL	2.FÓRMULA DE CÁLCULO 5.FRECUENCIA	3.TIPO 6.SENTIDO		
		1 - PORCENTAJE DE LOTES EQUIPADOS 2 - (NÚMERO DE LOTES EQUIPADOS/ NÚMERO DE LOTES PROGRAMADOS A EQUIPAR)*100 3 - GESTIÓN 4 - EFICACIA 5 - TRIMESTRAL 6 - ASCENDENTE VARIABLES DEL INDICADOR 7 - MIDE EL NÚMERO DE LOTES EQUIPADOS UR 532 ---- 0.0000 TOTAL ---- 0.0000				
COMPONENTE	SERVICIOS EDUCATIVOS PARA LA COBERTURA PROPORCIONADOS	1 - TASA DE VARIACIÓN DE LA MATRÍCULA INICIAL POR CICLO ESCOLAR ATENDIDA 2 - ((MATRÍCULA INICIAL DEL CICLO ACTUAL/MATRÍCULA INICIAL DEL CICLO BASE)-1)*100 3 - GESTIÓN 4 - EFICACIA 5 - SEMESTRAL 6 - ASCENDENTE VARIABLES DEL INDICADOR 7 - MATRÍCULA INICIAL POR CICLO ESCOLAR ATENDIDA UR 122 ---- 10499.0000 UR 403 ---- 13450.0000 UR 506 ---- 39037.0000 UR 507 ---- 17800.0000 UR 508 ---- 91002.0000 UR 515 ---- 0.0000 UR 525 ---- 26572.0000 TOTAL ---- 198360.0000	UR 122 FORMATO 911 DE LA SEP Http://www.snie.sep.gob.mx/descargas/estadistica_e_indicadores/estadistica_e_indicadores_educativos_200ax.pdf UR 403 AUDITORIA DE LA MATRÍCULA CONTRALORIA UABJO UR 506 PLANTILLA AUTORIZADA POR LAS DIRECCIONES ACADÉMICA, DE PLANEACIÓN Y DE ADMINISTRACIÓN Y FINANZAS Y NÓMINAS DE PERSONAL DOCENTE Y ADMINISTRATIVO ELABORADA POR EL DEPARTAMENTO DE RECURSOS HUMANOS DE LA DIRECCIÓN DE ADMINISTRACIÓN Y FINANZAS DEL COLEGIO DE BACHILLERES DEL ESTADO DE OAXACA UR 506 REPORTE DE ENTREGA DE OBRA Y/O ACTA DE ENTREGA RECEPCIÓN DE EQUIPAMIENTO BAJO RESGUARDO DEL DEPARTAMENTO DE RECURSOS MATERIALES DE LA DIRECCIÓN DE ADMINISTRACIÓN Y FINANZAS DEL COLEGIO DE BACHILLERES DEL ESTADO DE OAXACA UR 507 FORMATO 911 DE LA SEP Http://www.snie.sep.gob.mx/descargas/estadistica_e_indicadores/estadistica_e_indicadores_educativos_200ax.pdf UR 508 FORMATO 911 DE LA SEP http://www.snie.sep.gob.mx/descargas/estadistica_e_indicadores/estadistica_e_indicadores_educativos_200ax.pdf UR 515 FORMATO 911 DE LA SEP http://www.snie.sep.gob.mx/descargas/estadistica_e_indicadores/estadistica_e_indicadores_educativos_200ax.pdf UR 525 FORMATO 911 DE LA SEP http://www.snie.sep.gob.mx/descargas/estadistica_e_indicadores/estadistica_e_indicadores_educativos_200ax.pdf	UR 122 CONDICIONES SOCIALES, POLÍTICAS Y CLIMATOLÓGICAS EN LAS COMUNIDADES SON FAVORABLES UR 403 ASPIRANTES DE NIVEL MEDIO SUPERIOR UR 506 EXISTEN CONDICIONES SOCIALES Y POLÍTICAS ESTABLES Y UN CONTEXTO CLIMATOLÓGICO FAVORABLE. UR 507 LAS CONDICIONES CONDICIONES CLIMATOLÓGICAS SE MANTIENEN ESTABLES UR 508 CONDICIONES SOCIALES, POLÍTICAS Y CLIMATOLÓGICAS EN LAS COMUNIDADES SON FAVORABLES UR 515 CONDICIONES SOCIALES, POLÍTICAS Y CLIMATOLÓGICAS EN LAS COMUNIDADES SON FAVORABLES UR 525 CONDICIONES SOCIALES, POLÍTICAS Y CLIMATOLÓGICAS EN LAS COMUNIDADES SON FAVORABLES		

**GOBIERNO DEL ESTADO DE OAXACA
PROGRAMA OPERATIVO ANUAL 2019
MATRIZ DE INDICADORES PARA RESULTADOS
REPORTE MIR INICIAL**

NIVEL	RESUMEN NARRATIVO	INDICADOR			MEDIOS DE VERIFICACIÓN	SUPUESTOS
		A)ID INDICADOR 1.NOMBRE 4.DIMENSIÓN 7.META ANUAL	2. FÓRMULA DE CÁLCULO 5.FRECUENCIA	3. TIPO 6.SENTIDO		
ACTIVIDAD	CONSTRUCCIÓN DE ESPACIOS EDUCATIVOS EN EL NIVEL MEDIO SUPERIOR	1 - PORCENTAJE DE ESPACIOS EDUCATIVOS CONSTRUIDOS 2 - (NÚMERO DE ESPACIOS EDUCATIVOS CONSTRUIDOS/NÚMERO DE ESPACIOS EDUCATIVOS PROGRAMADOS A CONSTRUIR) * 100 3 - GESTIÓN 4 - EFICACIA 5 - TRIMESTRAL 6 - ASCENDENTE VARIABLES DEL INDICADOR 7 - NÚMERO DE ESPACIOS EDUCATIVOS CONSTRUIDOS UR 403 ---- 8.0000 TOTAL ---- 8.0000				
ACTIVIDAD	PROMOVER Y DIFUNDIR LA COBERTURA EN EDUCACIÓN MEDIA SUPERIOR	1 - PORCENTAJE DE AVANCE DEL PROGRAMA DE PROMOCIÓN Y DIFUSIÓN 2 - (NÚMERO DE PLANTELES DEL INSTITUTO DE ESTUDIOS DE BACHILLERATO DEL ESTADO DE OAXACA QUE REALIZAN PROMOCIÓN Y DIFUSIÓN/ TOTAL DE PLANTELES DEL INSTITUTO DE ESTUDIOS DE BACHILLERATO DEL ESTADO DE OAXACA)*100 3 - GESTIÓN 4 - EFICACIA 5 - TRIMESTRAL 6 - ASCENDENTE VARIABLES DEL INDICADOR 7 - NÚMERO DE AVANCE DEL PROGRAMA DE PROMOCIÓN Y DIFUSIÓN UR 515 ---- 1.0000 UR 525 ---- 260.0000 TOTAL ---- 261.0000			UR 515 Página de la Comisión Estatal para la Planeación y Programación de la Educación Media Superior http://www.ceppems.oaxaca.gob.mx/ UR 525 REPORTE DE ACTIVIDADES BAJO RESGUARDO DE LA DIRECCIÓN DE PLANEACIÓN Y VINCULACIÓN EDUCATIVA DEL INSTITUTO DE ESTUDIOS DE BACHILLERATO DEL ESTADO DE OAXACA	UR 515 LOS SUBSISTEMAS ENVÍAN A LA DIRECCIÓN DE VINCULACIÓN LA INFORMACIÓN ACTUALIZADA DE LOS PLANTELES UR 525 EXISTEN CONDICIONES SOCIALES Y CLIMATOLÓGICAS FAVORABLES PARA LA IMPLEMENTACIÓN DEL PROGRAMA
ACTIVIDAD	IMPARTIR CLASES	1 - PORCENTAJE DE HORAS CLASE IMPARTIDAS 2 - (NÚMERO DE HORAS CLASE IMPARTIDAS/ NÚMERO DE HORAS CLASE PROGRAMADAS)*100 3 - GESTIÓN 4 - EFICACIA 5 - TRIMESTRAL 6 - ASCENDENTE VARIABLES DEL INDICADOR 7 - NÚMERO DE HORAS CLASE IMPARTIDAS UR 403 ---- 510096.0000 UR 506 ---- 1975000.0000 UR 507 ---- 339156.0000 UR 508 ---- 716840.0000 UR 525 ---- 1733040.0000 TOTAL ---- 5274132.0000			UR 403 Nómina Secretaría de Finanzas UABJO UR 506 PLANTILLA AUTORIZADA POR LAS DIRECCIONES ACADÉMICA, DE PLANEACIÓN Y DE ADMINISTRACIÓN Y FINANZAS Y NÓMINAS DE PERSONAL DOCENTE Y ADMINISTRATIVO ELABORADA POR EL DEPARTAMENTO DE RECURSOS HUMANOS DE LA DIRECCIÓN DE ADMINISTRACIÓN Y FINANZAS DEL COLEGIO DE BACHILLERES DEL ESTADO DE OAXACA. UR 507 CARGA HORARIA EMITIDA Y BAJO RESGUARDO POR LA DIRECCIÓN ACADÉMICA DEL CECYTEO UR 525 CARGA HORARIA AUTORIZADA Y BAJO RESGUARDO DE LA DIRECCIÓN ACADÉMICA EN EL DEPARTAMENTO DE DOCENCIA E INVESTIGACIÓN DEL INSTITUTO DE ESTUDIOS DE BACHILLERATO DEL ESTADO DE OAXACA	UR 403 LA SITUACIÓN POLÍTICA DE LA UNIVERSIDAD SE MANTIENE ESTABLE UR 506 CONDICIONES SOCIALES, POLÍTICAS Y CLIMATOLÓGICAS ESTABLES. UR 507 AMBIENTE DE COLABORACIÓN POR PARTE DE LOS ACTORES POLÍTICOS Y SOCIALES UR 525 CONDICIONES SOCIALES, POLÍTICAS Y CLIMATOLÓGICAS ESTABLES



**GOBIERNO DEL ESTADO DE OAXACA
PROGRAMA OPERATIVO ANUAL 2019
MATRIZ DE INDICADORES PARA RESULTADOS
REPORTE MIR INICIAL**

NIVEL	RESUMEN NARRATIVO	INDICADOR			MEDIOS DE VERIFICACIÓN	SUPUESTOS
		A)ID INDICADOR 1.NOMBRE 4.DIMENSIÓN 7.META ANUAL	2.FÓRMULA DE CÁLCULO 5.FRECUENCIA	3.TIPO 6.SENTIDO		
ACTIVIDAD	REALIZAR MANTENIMIENTO Y EQUIPAMIENTO A ESPACIOS EDUCATIVOS	1 - PORCENTAJE DE ESPACIOS EDUCATIVOS EQUIPADOS Y/O MANTENIDOS 2 - (NÚMERO DE ESPACIOS EDUCATIVOS EQUIPADOS Y/O MANTENIDOS/ NÚMERO DE ESPACIOS EDUCATIVOS TOTALES EN EL PLANTEL)*100 3 - GESTIÓN 4 - EFICACIA 5 - TRIMESTRAL 6 - ASCENDENTE VARIABLES DEL INDICADOR 7 - NÚMERO DE ESPACIOS EDUCATIVOS EQUIPADOS Y/O MANTENIDOS UR 122 ---- 13.0000 UR 506 ---- 30.0000 TOTAL ---- 43.0000			UR 506 REPORTE DE MEJORAMIENTO, EQUIPAMIENTO Y SERVICIOS ELABORADO POR LOS DEPARTAMENTOS DE SERVICIOS GENERALES Y RECURSOS MATERIALES DE LA DIRECCIÓN DE ADMINISTRACIÓN Y FINANZAS Y DE INFRAESTRUCTURA DE LA DIRECCIÓN DE PLANEACIÓN DEL COLEGIO DE BACHILLERES DEL ESTADO DE OAXACA.	UR 506 CONDICIONES SOCIALES, POLÍTICAS Y CLIMATOLÓGICAS ESTABLES.
ACTIVIDAD	OPERAR PREPARATORIA ABIERTA	1 - PORCENTAJE DE ALUMNOS ATENDIDOS EN PREPARATORIA ABIERTA 2 - (NÚMERO DE ALUMNOS ATENDIDOS EN PREPARATORIA ABIERTA/ NÚMERO DE ALUMNOS PROGRAMADOS)*100 3 - GESTIÓN 4 - EFICACIA 5 - TRIMESTRAL 6 - ASCENDENTE VARIABLES DEL INDICADOR 7 - NÚMERO DE ALUMNOS ATENDIDOS EN PREPARATORIA ABIERTA UR 122 ---- 3900.0000 TOTAL ---- 3900.0000			UR 122 Reporte estadístico emitido y bajo resguardo del área de Preparatoria Abierta de la CGEMSySCyT	UR 122 LOS ALUMNOS SE INTERESEN EN LAS CONVOCATORIAS DE INSCRIPCIÓN
ACTIVIDAD	OPERAR TELEBACHILLERATO COMUNITARIO	1 - PORCENTAJE DE ALUMNOS ATENDIDOS EN TELEBACHILLERATOS COMUNITARIO 2 - (NÚMERO DE ALUMNOS ATENDIDOS EN TELEBACHILLERATO COMUNITARIO / NUMERO DE ALUMNOS PROGRAMADOS)*100 3 - GESTIÓN 4 - EFICACIA 5 - TRIMESTRAL 6 - ASCENDENTE VARIABLES DEL INDICADOR 7 - NÚMERO DE ALUMNOS ATENDIDOS EN TELEBACHILLERATO COMUNITARIO UR 122 ---- 5757.0000 UR 563 ---- 4456.0000 TOTAL ---- 10213.0000			UR 122 Reporte estadístico proporcionado por el Departamento de Telebachilleratos de la CGEMSySCyT	UR 122 LOS ALUMNOS SE INTERESEN EN LAS CONVOCATORIAS DE INSCRIPCIÓN
ACTIVIDAD	INCORPORAR PLANTELES DE EDUCACION MEDIA SUPERIOR	1 - PORCENTAJE DE RECONOCIMIENTOS DE VALIDEZ OFICIAL EMITIDOS 2 - (NÚMERO DE RECONOCIMIENTOS DE VALIDEZ OFICIAL EMITIDOS / NÚMERO DE RECONOCIMIENTOS DE VALIDEZ OFICIAL PROGRAMADOS) * 100 3 - GESTIÓN 4 - EFICACIA 5 - TRIMESTRAL 6 - ASCENDENTE VARIABLES DEL INDICADOR 7 - NÚMERO DE RECONOCIMIENTOS DE VALIDEZ OFICIAL EMITIDOS UR 122 ---- 7.0000 TOTAL ---- 7.0000			UR 122 Reporte trimestral emitido por el Área de Incorporación y Registros en el portal http://sirvoems.sep.gov.mx/sirvoems	UR 122 LOS PARTICULARES SOLICITAN EL INGRESO Y CUMPLAN LA NORMATIVIDAD DEL SISTEMA EDUCATIVO NACIONAL



**GOBIERNO DEL ESTADO DE OAXACA
PROGRAMA OPERATIVO ANUAL 2019
MATRIZ DE INDICADORES PARA RESULTADOS
REPORTE MIR INICIAL**

NIVEL	RESUMEN NARRATIVO	INDICADOR			MEDIOS DE VERIFICACIÓN	SUPUESTOS
		1. ID INDICADOR 4. DIMENSIÓN 7. META ANUAL	2. FÓRMULA DE CÁLCULO 5. FRECUENCIA	3. TIPO 6. SENTIDO		
ACTIVIDAD	REALIZAR VISITAS DE INSPECCIÓN A INSTITUCIONES DE EDUCACIÓN MEDIA SUPERIOR	1 - PORCENTAJE DE VISITAS DE INSPECCIÓN A INSTITUCIONES DE EDUCACIÓN MEDIA SUPERIOR REALIZADAS 2 - (NÚMERO DE VISITAS DE INSPECCIÓN A INSTITUCIONES DE EDUCACIÓN MEDIA SUPERIOR REALIZADAS/ NÚMERO DE VISITAS DE INSPECCIÓN A INSTITUCIONES DE EDUCACIÓN MEDIA SUPERIOR PROGRAMADAS) * 100 3 - GESTIÓN 4 - EFICACIA 5 - TRIMESTRAL 6 - ASCENDENTE VARIABLES DEL INDICADOR 7 - NÚMERO DE VISITAS DE INSPECCIÓN A INSTITUCIONES DE EDUCACIÓN MEDIA SUPERIOR REALIZADAS UR 122 ---- 14.0000 UR 507 ---- 18.0000 UR 525 ---- 260.0000 TOTAL ---- 292.0000			UR 122 Informe trimestral emitido por el Área de Inspección de la CGEMSySCyT UR 507 INFORME DE SUPERVISIÓN A PLANTELES EMITIDOS POR LOS DEPARTAMENTOS DE OPERACIÓN Y EVALUACIÓN Y, DEPARTAMENTO DE PLANES Y PROGRAMAS DEL CECyTEO UR 525 REPORTE DE VISITA EMITIDO POR EL DEPARTAMENTO DE SUPERVISIÓN Y PROFESIONALIZACIÓN PEDAGÓGICA DEL INSTITUTO DE ESTUDIOS DE BACHILLERATO DEL ESTADO DE OAXACA	UR 122 LOS PARTICULARES SOLICITAN LAS VISITAS DE INSPECCIÓN UR 507 LAS CONDICIONES DE LAS RUTAS DE ACCESO SEAN FAVORABLES UR 525 LAS CONDICIONES DE LAS RUTAS DE ACCESO SEAN FAVORABLES
ACTIVIDAD	OTORGAR REVALIDACIÓN Y EQUIVALENCIAS DE ESTUDIOS DEL NIVEL MEDIO SUPERIOR	1 - PORCENTAJE DE DICTAMENES EMITIDOS 2 - (NÚMERO DE DICTAMENES EMITIDOS/ NÚMERO DE DICTAMENES PROGRAMADOS)*100 3 - GESTIÓN 4 - EFICACIA 5 - TRIMESTRAL 6 - ASCENDENTE VARIABLES DEL INDICADOR 7 - NÚMERO DE DICTAMENES EMITIDOS UR 122 ---- 821.0000 TOTAL ---- 821.0000			UR 122 Informe trimestral emitido por el Área de Revalidación y Equivalencias	UR 122 LOS ALUMNOS SOLICITAN LOS DICTAMENES Y CUMPLAN CON LA NORMATIVA VIGENTE
COMPONENTE	MECANISMOS PARA LA PLANEACIÓN INTEGRAL DESARROLLADOS E IMPLEMENTADOS	1 - PORCENTAJE DE MECANISMOS DEL PROCESO DE PLANEACIÓN INTEGRAL IMPLEMENTADOS 2 - (NÚMERO DE MECANISMOS DEL PROCESO DE PLANEACIÓN INTEGRAL IMPLEMENTADOS/ NÚMERO DE MECANISMOS DEL PROCESO DE PLANEACIÓN INTEGRAL PLANEADOS)*100 3 - GESTIÓN 4 - EFICACIA 5 - SEMESTRAL 6 - ASCENDENTE VARIABLES DEL INDICADOR 7 - MECANISMOS DEL PROCESO DE PLANEACIÓN INTEGRAL IMPLEMENTADOS UR 515 ---- 100.0000 TOTAL ---- 100.0000			UR 515 ACTAS DE SESIÓN DEL PLENO PUBLICADAS EN LA PÁGINA OFICIAL DE LA CEPPEMS http://www.ceppems.oaxaca.gob.mx/#	UR 515 LOS PARTICULARES SOLICITAN LA REVALIDACIÓN OFICIAL DE ESTUDIOS UR 515 LOS SUBSISTEMAS PROVEEN DE INFORMACIÓN EN TIEMPO Y FORMA PARA REALIZAR LOS ESTUDIOS UR 515 LAS AUTORIDADES MUNICIPALES SOLICITAN LA CREACIÓN, REUBICACIÓN, SUSTITUCIÓN O CONVERSIÓN DE PLANTELES DE EDUCACIÓN MEDIA SUPERIOR
ACTIVIDAD	ELABORAR ESTUDIOS DE FACTIBILIDAD PARA LA CREACIÓN, REUBICACIÓN, SUSTITUCIÓN Y CONVERSIÓN DE PLANTELES DE EDUCACIÓN MEDIA SUPERIOR	1 - PORCENTAJE DE ESTUDIOS DE FACTIBILIDAD REALIZADOS 2 - (NÚMERO DE ESTUDIOS DE FACTIBILIDAD REALIZADOS/ NÚMERO DE ESTUDIOS DE FACTIBILIDAD PLANEADO)*100 3 - GESTIÓN 4 - EFICACIA 5 - TRIMESTRAL 6 - ASCENDENTE VARIABLES DEL INDICADOR 7 - NÚMERO DE ESTUDIOS DE FACTIBILIDAD REALIZADOS UR 515 ---- 36.0000 TOTAL ---- 36.0000			UR 515 ACTAS DE SESIÓN DEL PLENO PUBLICADAS EN LA PÁGINA OFICIAL DE LA CEPPEMS http://www.ceppems.oaxaca.gob.mx/	UR 515 LAS AUTORIDADES MUNICIPALES SOLICITAN LA CREACIÓN, REUBICACIÓN, SUSTITUCIÓN O CONVERSIÓN DE PLANTELES DE EDUCACIÓN MEDIA SUPERIOR



**GOBIERNO DEL ESTADO DE OAXACA
PROGRAMA OPERATIVO ANUAL 2019
MATRÍZ DE INDICADORES PARA RESULTADOS
REPORTE MIR INICIAL**

NIVEL	RESUMEN NARRATIVO	INDICADOR			MEDIOS DE VERIFICACIÓN	SUPUESTOS
		A)ID INDICADOR 1.NOMBRE 4.DIMENSIÓN 7.META ANUAL	2. FÓRMULA DE CÁLCULO 5.FRECUENCIA	3. TIPO 6.SENTIDO		
ACTIVIDAD	REALIZAR ESTUDIOS DE MEJORA PARA LOS PROCESOS INTERNOS DE LOS SUBSISTEMAS	1 - PORCENTAJE DE INFORMES DE PRUEBAS PILOTO REALIZADOS 2 - (NÚMERO DE INFORMES DE PRUEBAS PILOTO REALIZADOS/ NÚMERO DE INFORMES DE PRUEBAS PILOTO PROGRAMADOS)*100 3 - GESTIÓN 4 - EFICACIA 5 - TRIMESTRAL 6 - ASCENDENTE VARIABLES DEL INDICADOR 7 - NÚMERO DE INFORMES DE PRUEBAS PILOTO REALIZADOS UR 515 ---- 2.0000 TOTAL ---- 2.0000		UR 515 ACTAS DE SESIÓN DEL PLENO PUBLICADAS EN LA PÁGINA OFICIAL DE LA CEPPEMS http://www.ceppems.oaxaca.gob.mx/	UR 515 LOS SUBSISTEMAS PROVEEN DE INFORMACIÓN EN TIEMPO Y FORMA PARA REALIZAR LOS ESTUDIOS	
ACTIVIDAD	REVISAR LOS EXPEDIENTES ACADÉMICOS DE LAS SOLICITUDES DE PARTICULARES PARA LA REVALIDACIÓN OFICIAL DE ESTUDIOS	1 - PORCENTAJE DE OPINIONES EMITIDAS 2 - (NÚMERO DE OPINIONES DE LAS SOLICITUDES DE PARTICULARES PARA LA REVALIDACIÓN OFICIAL DE ESTUDIOS EMITIDAS/ NÚMERO DE OPINIONES DE LAS SOLICITUDES DE PARTICULARES PARA LA REVALIDACIÓN OFICIAL DE ESTUDIOS SOLICITADAS)*100 3 - GESTIÓN 4 - EFICACIA 5 - TRIMESTRAL 6 - ASCENDENTE VARIABLES DEL INDICADOR 7 - NÚMERO DE OPINIONES EMITIDAS UR 515 ---- 4.0000 TOTAL ---- 4.0000		UR 515 ACTAS DE SESIÓN DEL PLENO PUBLICADAS EN LA PÁGINA OFICIAL DE LA CEPPEMS http://www.ceppems.oaxaca.gob.mx/	UR 515 LOS PARTICULARES SOLICITAN LA REVALIDACIÓN OFICIAL DE ESTUDIOS	

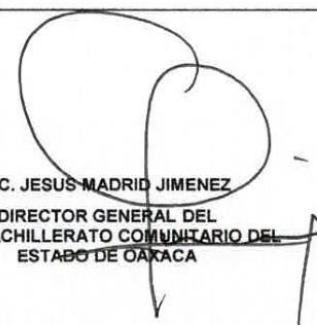


TELEBACHILLERATO COMUNITARIO DEL ESTADO DE OAXACA
RELACION DE BIENES INMUEBLES
AL 31 DE DICIEMBRE DE 2019



NÚMERO DE INVENTARIO	DESCRIPCIÓN	USO/DESTINO	UBICACIÓN	NÚMERO DE RPP	RESGUARDO	DOCUMENTO QUE LO ACREDITA				VALOR	ESTADO FÍSICO			MOVIMIENTOS			
						TIPO	NÚMERO	FECHA	IMPORTE		BUENO	REGULAR	PARA BAJA	ALTA	BAJA	FECHA	
TERRENOS											\$0.00						
ACTUALMENTE EL TELEBACHILLERATO COMUNITARIO DEL ESTADO DE OAXACA, NO CUENTA CON BIENES INMUEBLES REGISTRADOS EN SU CONTABILIDAD.																	


C. MICHELLE LÓPEZ CASTELLANOS
JEFE DEL DEPARTAMENTO ADMINISTRATIVO


LIC. JESUS MADRID JIMENEZ
DIRECTOR GENERAL DEL
TELEBACHILLERATO COMUNITARIO DEL
ESTADO DE OAXACA



TELEBACHILLERATO COMUNITARIO DEL ESTADO DE OAXACA
RELACION DE BIENES MUEBLES
AL 31 DE DICIEMBRE DE 2019



N° DE INVENTARIO	DESCRIPCIÓN	CARACTERÍSTICAS			DOCUMENTO QUE LO ACREDITA				DESTINO	UBICACIÓN	RESGUARDO	ESTADO FISICO			MOVIMIENTOS			VALOR DE DESECHO
		MARCA	MODELO	N° DE SERIE	TIPO	NÚMERO	FECHA	IMPORTE				BUENO	REGULAR	PARA BAJA	ALTA	BAJA	FECHA	
MUEBLES DE OFICINA Y ESTANTERIA																		
TEBCEO001	CONJUNTO EJECUTIVO	STYLO			FACTURA	C536	16/12/2019	8,365.20		DIRECCION GENERAL	JESUS MADRID JIMENEZ	X						
TEBCEO002	CONJUNTO EJECUTIVO	STYLO			FACTURA	C536	16/12/2019	8,365.20		DEPARTAMENTO ADMINISTRATIVO	LUIS GERARDO TOLEDO ROJAS	X						
TEBCEO003	SILLON EJECUTIVO	HABANA			FACTURA	C536	16/12/2019	1,798.80		DIRECCION GENERAL	JESUS MADRID JIMENEZ	X						
TEBCEO004	SILLON EJECUTIVO	HABANA			FACTURA	C536	16/12/2019	1,798.80		DIRECCION GENERAL	JESUS MADRID JIMENEZ	X						
TEBCEO005	SILLON EJECUTIVO	HABANA			FACTURA	C536	16/12/2019	1,798.80		DEPARTAMENTO ADMINISTRATIVO	JESUS MADRID JIMENEZ	X						
TEBCEO006	SILLON EJECUTIVO	HABANA			FACTURA	C536	16/12/2019	1,798.80		DEPARTAMENTO ADMINISTRATIVO	LUIS GERARDO TOLEDO ROJAS	X						
TEBCEO007	SILLON EJECUTIVO	ECONOMALLA			FACTURA	C536	18/12/2019	2,640.00		DIRECCION GENERAL	JESUS MADRID JIMENEZ	X						
TEBCEO008	SILLON EJECUTIVO	ECONOMALLA			FACTURA	C536	16/12/2019	2,640.00		DIRECCION GENERAL	JESUS MADRID JIMENEZ	X						
TEBCEO009	SILLON EJECUTIVO	ECONOMALLA			FACTURA	C536	16/12/2019	2,640.00		DIRECCION GENERAL	JESUS MADRID JIMENEZ	X						
TEBCEO010	SILLON EJECUTIVO	ECONOMALLA			FACTURA	C536	16/12/2019	2,640.00		DIRECCION GENERAL	JESUS MADRID JIMENEZ	X						
TEBCEO011	ARCHIVERO HORIZONTAL	LA PIEDAD			FACTURA	C536	16/12/2019	13,152.00		DIRECCION GENERAL	JESUS MADRID JIMENEZ	X						
TEBCEO012	ARCHIVERO HORIZONTAL	LA PIEDAD			FACTURA	C536	16/12/2019	13,162.00		DIRECCION GENERAL	JESUS MADRID JIMENEZ	X						
TEBCEO013	ARCHIVERO HORIZONTAL	LA PIEDAD			FACTURA	C536	16/12/2019	13,152.00		DEPARTAMENTO ADMINISTRATIVO	LUIS GERARDO TOLEDO ROJAS	X						
TEBCEO014	RECEPCION CURVA		220P		FACTURA	C536	16/12/2019	11,520.00		DEPARTAMENTO ADMINISTRATIVO	LUIS GERARDO TOLEDO ROJAS	X						
TEBCEO015	MESA DE CONSEJO				FACTURA	C536	16/12/2019	10,399.20		DIRECCION GENERAL	JESUS MADRID JIMENEZ	X						
TEBCEO016	MESA REDONDA				FACTURA	C536	16/12/2019	4,021.20		DEPARTAMENTO JURIDICO	RAFAEL JORGE LOPEZ AGUIÑO	X						
TEBCEO017	SILLA DE VISITAS		ISO		FACTURA	C536	16/12/2019	718.80		DIRECCION GENERAL	JESUS MADRID JIMENEZ	X						
TEBCEO018	SILLA DE VISITAS		ISO		FACTURA	C536	16/12/2019	718.80		DIRECCION GENERAL	JESUS MADRID JIMENEZ	X						
TEBCEO019	SILLA DE VISITAS		ISO		FACTURA	C536	16/12/2019	718.80		DIRECCION GENERAL	JESUS MADRID JIMENEZ	X						
TEBCEO020	SILLA DE VISITAS		ISO		FACTURA	C536	16/12/2019	718.80		DIRECCION GENERAL	JESUS MADRID JIMENEZ	X						
TEBCEO021	SILLA DE VISITAS		ISO		FACTURA	C536	16/12/2019	718.80		DIRECCION GENERAL	JESUS MADRID JIMENEZ	X						



TELEBACHILLERATO COMUNITARIO DEL ESTADO DE OAXACA
RELACION DE BIENES MUEBLES
AL 31 DE DICIEMBRE DE 2019



N° DE INVENTARIO	DESCRIPCIÓN	CARACTERÍSTICAS			DOCUMENTO QUE LO ACREDITA				DESTINO	UBICACIÓN	RESGUARDO	ESTADO FISICO			MOVIMIENTOS			VALOR DE DESECHO	
		MARCA	MODELO	N° DE SERIE	TIPO	NÚMERO	FECHA	IMPORTE				BUENO	REGULAR	PARA BAJA	ALTA	BAJA	FECHA		
MUEBLES DE OFICINA Y ESTANTERIA																			
TEBCEO022	SILLA DE VISITAS		ISO		FACTURA	C536	16/12/2019	718.80		DIRECCION GENERAL	JESUS MADRID JIMENEZ	X							
TEBCEO023	SILLA DE VISITAS		ISO		FACTURA	C536	16/12/2019	718.80		DIRECCION GENERAL	JESUS MADRID JIMENEZ	X							
TEBCEO024	SILLA DE VISITAS		ISO		FACTURA	C536	16/12/2019	718.80		DIRECCION GENERAL	JESUS MADRID JIMENEZ	X							
TEBCEO025	SILLA DE VISITAS		ISO		FACTURA	C536	16/12/2019	718.80		DIRECCION GENERAL	JESUS MADRID JIMENEZ	X							
TEBCEO026	SILLA DE VISITAS		ISO		FACTURA	C536	16/12/2019	718.80		DIRECCION GENERAL	JESUS MADRID JIMENEZ	X							
TEBCEO027	ARCHIVERO 4 GAVETAS	HIRS	PUTTY		FACTURA	C536	16/12/2019	4,880.40		DIRECCION GENERAL	JESUS MADRID JIMENEZ	X							
TEBCEO028	ARCHIVERO 4 GAVETAS	HIRS	PUTTY		FACTURA	C536	16/12/2019	4,880.40		DIRECCION GENERAL	JESUS MADRID JIMENEZ	X							
TEBCEO029	ARCHIVERO 4 GAVETAS	HIRS	PUTTY		FACTURA	C536	16/12/2019	4,880.40		DIRECCION GENERAL	JESUS MADRID JIMENEZ	X							
TEBCEO030	ARCHIVERO 4 GAVETAS	HIRS	PUTTY		FACTURA	C536	16/12/2019	4,880.40		DIRECCION GENERAL	JESUS MADRID JIMENEZ	X							
TEBCEO031	ARCHIVERO 4 GAVETAS	HIRS	PUTTY		FACTURA	C536	16/12/2019	4,880.40		DIRECCION GENERAL	JESUS MADRID JIMENEZ	X							
TEBCEO032	ARCHIVERO 4 GAVETAS	HIRS	PUTTY		FACTURA	C536	16/12/2019	4,880.40		DEPARTAMENTO ACADEMICO Y DOCENTE	YARA JIMENEZ VILORIA	X							

[Signature]
C. MICHELLE LÓPEZ CASTELLANOS
JEFE DEL DEPARTAMENTO ADMINISTRATIVO

[Signature]
JESUS MADRID JIMENEZ
DIRECTOR GENERAL DEL TELEBACHILLERATO COMUNITARIO DEL ESTADO DE OAXACA

**TELEBACHILLERATO COMUNITARIO DEL ESTADO DE OAXACA
RELACION DE CUENTAS BANCARIAS PRODUCTIVAS ESPECIFICAS
DE ENERO A DICIEMBRE DE 2019**



NOMBRE	DATOS DE LA CUENTA BANCARIA	
	INSTITUCIÓN BANCARIA	NÚMERO DE CUENTA
GASTOS DE OPERACIÓN 2019	BBVA BANCOMER, S.A.	113300927
FONDO ROTATORIO 2019	BBVA BANCOMER, S.A.	113300951
SERVICIOS PERSONALES 2019	BBVA BANCOMER, S.A.	113356493

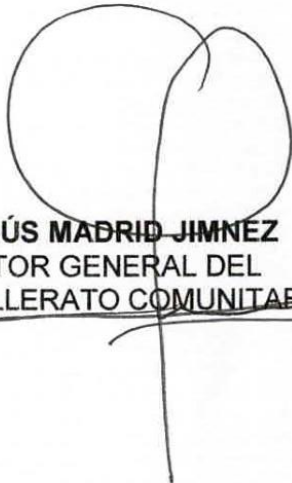
NOTA: Solo información de cuentas bancarias del ejercicio fiscal correspondiente.

**C. MICHELLE LÓPEZ CASTELLANOS
JEFE DEL DEPARTAMENTO
ADMINISTRATIVO**

**LIC. JESÚS MADRID JIMÉNEZ
DIRECTOR GENERAL DEL
TELEBACHILLERATO COMUNITARIO DEL**

TELEBACHILLERATO COMUNITARIO DEL ESTADO DE OAXACA							
Montos pagados por ayudas y subsidios							
Periodo DE 1 DEENERO AL 31 DE DICIEMBRE DE 2019							
Concepto	Ayuda a	Subsidio	Sector (económico o social)	Beneficiario	CURP	RFC	Monto Pagado

NOTA: El Telebachillerato comunitario durante el ejercicio 2019, no otorgo subsidios y otras ayudas sociales, por lo que el formato se presenta sin información.



LIC. JESÚS MADRID JIMNEZ
DIRECTOR GENERAL DEL
TELEBACHILLERATO COMUNITARIO



C. MICHELLE LÓPEZ CASTELLANOS
JEFE ADMINISTRATIVO

www.oaxaca.gob.mx

TELEBACHILLERATO COMUNITARIO DEL ESTADO DE OAXACA

Estado de Situación Financiera Detallado - LDF

Al 31 de diciembre de 2019 y al 31 de diciembre de 2018

(PESOS)

Concepto	31 de diciembre de 2019	31 de diciembre de 2018	Concepto	31 de diciembre de 2019	31 de diciembre de 2018
ACTIVO			PASIVO		
Activo Circulante			Pasivo Circulante		
Efectivo y Equivalentes	98.440	0	Cuentas por Pagar a Corto Plazo	884.197	0
Efectivo	6.967	0	Servicios Personales por Pagar a Corto Plazo		0
Bancos/Tesorería	91.473	0	Proveedores por Pagar a Corto Plazo	323.330	0
Bancos/Dependencias y Otros	0	0	Contratistas por Obras Públicas por Pagar a Corto Plazo	0	0
Inversiones Temporales (Hasta 3 meses)	0	0	Participaciones y Aportaciones por Pagar a Corto Plazo	0	0
Fondos con Afectación Específica	0	0	Transferencias Otorgadas por Pagar a Corto Plazo	382.852	0
Depósitos de Fondos de Terceros en Garantía y/o Administración	0	0	Intereses, Comisiones y Otros Gastos de la Deuda Pública por Pagar a Corto Plazo	0	0
Otros Efectivos y Equivalentes	0	0	Retenciones y Contribuciones por Pagar a Corto Plazo	171.016	0
Derechos a Recibir Efectivo o Equivalentes	483.273	0	Devoluciones de la Ley de Ingresos por Pagar a Corto Plazo		
Inversiones Financieras de Corto Plazo	0	0	Otras Cuentas por Pagar a Corto Plazo	6.999	0
Cuentas por Cobrar a Corto Plazo			Documentos por Pagar a Corto Plazo	0	0
Deudores Diversos por Cobrar a Corto Plazo	483.273	0	Documentos Comerciales por Pagar a Corto Plazo	0	0
Ingresos por Recuperar a Corto Plazo	0	0	Documentos con Contratistas por Obras Públicas por Pagar a Corto Plazo	0	0
Deudores por Anticipos de la Tesorería a Corto Plazo	0	0	Otros Documentos por Pagar a Corto Plazo		
Préstamos Otorgados a Corto Plazo	0	0	Porción a Corto Plazo de la Deuda Pública a Largo Plazo	0	0
Otros Derechos a Recibir Efectivo o Equivalentes a Corto Plazo	0	0	Porción a Corto Plazo de la Deuda Pública		
Derechos a Recibir Bienes o Servicios	0	0	Porción a Corto Plazo de Arrendamiento Financiero		
Anticipo a Proveedores por Adquisición de Bienes y Prestación de Servicios a Corto Plazo	0	0	Títulos y Valores a Corto Plazo		
Anticipo a Proveedores por Adquisición de Bienes Inmuebles y Muebles a Corto Plazo	0	0	Pasivos Diferidos a Corto Plazo	0	0
Anticipo a Proveedores por Adquisición de Bienes Intangibles a Corto Plazo	0	0	Ingresos Cobrados por Adelantado a Corto Plazo		
Anticipo a Contratistas por Obras Públicas a Corto Plazo	0	0	Intereses Cobrados por Adelantado a Corto Plazo		
Otros Derechos a Recibir Bienes o Servicios a Corto Plazo	0	0	Otros Pasivos Diferidos a Corto Plazo		
Inventarios	0	0	Fondos y Bienes de Terceros en Garantía y/o Administración a Corto Plazo	0	0
Inventario de Mercancías para Venta	0	0	Fondos en Garantía a Corto Plazo		
Inventario de Mercancías Terminadas	0	0	Fondos en Administración a Corto Plazo		
Inventario de Mercancías en Proceso de Elaboración	0	0	Fondos Contingentes a Corto Plazo		
Inventario de Materias Primas, Materiales y Suministros para Producción	0	0	Fondos de Fideicomisos, Mandatos y Contratos Análogos a Corto Plazo		
Bienes en Tránsito	0	0	Otros Fondos de Terceros en Garantía y/o Administración a Corto Plazo		
Almacenes	0	0	Valores y Bienes en Garantía a Corto Plazo		
Estimación por Pérdida o Deterioro de Activos Circulantes	0	0	Provisiones a Corto Plazo	0	0
Estimaciones para Cuentas Incobrables por Derechos a Recibir Efectivo o Equivalentes	0	0	Provisión para Demandas y Juicios a Corto Plazo		
Estimación por Deterioro de Inventarios	0	0	Provisión para Contingencias a Corto Plazo		
Otros Activos Circulantes	0	0	Otras Provisiones a Corto Plazo		
Valores en Garantía	0	0	Otros Pasivos a Corto Plazo	0	0
Bienes en Garantía (excluye depósitos de fondos)	0	0	Ingresos por Clasificar		
Bienes Derivados de Embargos, Decomisos, Aseguramientos y Dación en Pago	0	0	Recaudación por Participar		
Adquisición con Fondos de Terceros	0	0	Otros Pasivos Circulantes		
Total de Activos Circulantes	581.713	0	Total de Pasivos Circulantes	884.197	0
Activo No Circulante			Pasivo No Circulante		
Inversiones Financieras a Largo Plazo			Cuentas por Pagar a Largo Plazo		
Derechos a Recibir Efectivo o Equivalentes a Largo Plazo			Documentos por Pagar a Largo Plazo		
Bienes Inmuebles, Infraestructura y Construcciones en Proceso			Deuda Pública a Largo Plazo		
Bienes Muebles	334.883	0	Pasivos Diferidos a Largo Plazo		
Activos Intangibles			Fondos y Bienes de Terceros en Garantía y/o en Administración a Largo Plazo		
Depreciación, Deterioro y Amortización Acumulada de Bienes			Provisiones a Largo Plazo		
Activos Diferidos			Total de Pasivos No Circulantes	0	0
Estimación por Pérdida o Deterioro de Activos no Circulantes					
Otros Activos no Circulantes			Total del Pasivo	884.197	0
Total de Activos No Circulantes	334.883	0			

TELEBACHILLERATO COMUNITARIO DEL ESTADO DE OAXACA					
Estado de Situación Financiera Detallado - LDF					
Al 31 de diciembre de 2019-1 y al 31 de diciembre de 2018					
(PESOS)					
Concepto	31 de diciembre de 2019	31 de diciembre de 2018	Concepto	31 de diciembre de 2019	31 de diciembre de 2018
Total del Activo	916.596	0	HACIENDA PÚBLICA/PATRIMONIO		
			Hacienda Pública/Patrimonio Contribuido		
			Aportaciones	0	0
			Donaciones de Capital		
			Actualización de la Hacienda Pública/Patrimonio		
			Hacienda Pública/Patrimonio Generado	32.399	0
			Resultados del Ejercicio (Ahorro/ Desahorro)	32.399	0
			Resultados de Ejercicios Anteriores	0	0
			Revalúos		
			Reservas		
			Rectificaciones de Resultados de Ejercicios Anteriores		
			Exceso o Insuficiencia en la Actualización de la Hacienda Pública/Patrimonio	0	0
			Resultado por Posición Monetaria		
			Resultado por Tenencia de Activos no Monetarios		
Total Hacienda Pública/Patrimonio	32.399	0			
Total del Pasivo y Hacienda Pública/Patrimonio	916.596	0			

LIC. JESUS MADRID JIMENEZ
DIRECTOR GENERAL DEL TELEBACHILLERATO COMUNITARIO

C. MICHELLE LOPEZ CASTELLANOS
EFE ADMINISTRATIVO

TELEBACHILLERAR COMUNITARIO DEL ESTADO DE OAXACA			
Balance Presupuestario - LDF			
Del 1 de enero al 31 de diciembre de 2019			
(PESOS)			
Concepto	Estimado/ Aprobado	Devengado	Recaudado/ Pagado
A. Ingresos Totales (A = A1+A2+A3)	2.584.793	2.269.119	0
A1. Ingresos de Libre Disposición	2.584.793	2.269.119	0
A2. Transferencias Federales Etiquetadas	0	0	0
A3. Financiamiento Neto	0	0	0
B. Egresos Presupuestarios² (B = B1+B2)	2.584.793	2.571.603	0
B1. Gasto No Etiquetado (sin incluir Amortización de la Deuda Pública)	0	0	0
B2. Gasto Etiquetado (sin incluir Amortización de la Deuda Pública)	2.584.793	2.571.603	0
C. Remanentes del Ejercicio Anterior (C = C1 + C2)	0	0	0
C1. Remanentes de Ingresos de Libre Disposición aplicados en el periodo	0	0	0
C2. Remanentes de Transferencias Federales Etiquetadas aplicados en el periodo	0	0	0
I. Balance Presupuestario (I = A - B + C)	0	-302.484	0
II. Balance Presupuestario sin Financiamiento Neto (II = I - A3)	0	-302.484	0
III. Balance Presupuestario sin Financiamiento Neto y sin Remanentes del Ejercicio Anterior (III= II - C)	0	-302.484	0

Concepto	Aprobado	Devengado	Pagado
E. Intereses, Comisiones y Gastos de la Deuda (E = E1+E2)	0	0	0
E1. Intereses, Comisiones y Gastos de la Deuda con Gasto No Etiquetado	0	0	0
E2. Intereses, Comisiones y Gastos de la Deuda con Gasto Etiquetado	0	0	0
IV. Balance Primario (IV = III + E)	0	-302.484	0

Concepto	Estimado/ Aprobado	Devengado	Recaudado/ Pagado
F. Financiamiento (F = F1 + F2)	0	0	0
F1. Financiamiento con Fuente de Pago de Ingresos de Libre Disposición	0	0	0
F2. Financiamiento con Fuente de Pago de Transferencias Federales Etiquetadas	0	0	0
G. Amortización de la Deuda (G = G1 + G2)	0	0	0
G1. Amortización de la Deuda Pública con Gasto No Etiquetado	0	0	0
G2. Amortización de la Deuda Pública con Gasto Etiquetado	0	0	0
A3. Financiamiento Neto (A3 = F - G)	0	0	0

Concepto	Estimado/ Aprobado	Devengado	Recaudado/ Pagado
A1. Ingresos de Libre Disposición	0	0	0
A3.1 Financiamiento Neto con Fuente de Pago de Ingresos de Libre Disposición (A3.1 = F1 - G1)	0	0	0
F1. Financiamiento con Fuente de Pago de Ingresos de Libre Disposición	0	0	0
G1. Amortización de la Deuda Pública con Gasto No Etiquetado	0	0	0
B1. Gasto No Etiquetado (sin incluir Amortización de la Deuda Pública)	0	0	0
C1. Remanentes de Ingresos de Libre Disposición aplicados en el periodo	0	0	0
V. Balance Presupuestario de Recursos Disponibles (V = A1 + A3.1 - B 1 + C1)	0	0	0
VI. Balance Presupuestario de Recursos Disponibles sin Financiamiento Neto (VI = V - A3.1)	0	0	0

Concept	Estimado/ Aprobado	Devengado	Recaudado/
A2. Transferencias Federales Etiquetadas	0	0	0
A3.2 Financiamiento Neto con Fuente de Pago de Transferencias Federales Etiquetadas (A3.2 = F2 - G2)	0	0	0
F2. Financiamiento con Fuente de Pago de Transferencias Federales	0	0	0
G2. Amortización de la Deuda Pública con Gasto Etiquetado	0	0	0
B2. Gasto Etiquetado (sin incluir Amortización de la Deuda Pública)	0	0	0
C2. Remanentes de Transferencias Federales Etiquetadas aplicados en el periodo	0	0	0
VII. Balance Presupuestario de Recursos Etiquetados (VII = A2 + A3.2 - B2 + C2)	0	0	0
VIII. Balance Presupuestario de Recursos Etiquetados sin Financiamiento Neto (VIII = VII - A3.2)	0	0	0

M. JOSÉ MARINO JIMÉNEZ
DIRECTOR GENERAL DEL TELEBACHILLERAR COMUNITARIO

C. MICHELLE J. ORTEGA CASTELLANOS
JEFE DE ADMINISTRACIÓN

TELEBACHILLERARÓ COMUNITARIO DEL ESTADO DE OAXACA

Estado Analítico de Ingreso Detallado - LDF

Del 1 de enero al 31 de diciembre de 2019

(PESOS)

Concepto	Ingreso					Diferencia
	Estimado	Ampliaciones/ (Reducciones)	Modificado	Devengado	Recaudado	
Ingresos de Libre Disposición						
A. Impuestos						
B. Cuotas y Aportaciones de Seguridad Social						
C. Contribuciones de Mejoras						
D. Derechos						
E. Productos						
F. Aprovechamientos						
G. Ingresos por Ventas de Bienes y Servicios						
H. Participaciones (H=h1+h2+h3+h4+h5+h6+h7+h8+h9+h10+h11)	0	0	0	0	0	0
h1) Fondo General de Participaciones						
h2) Fondo de Fomento Municipal						
h3) Fondo de Fiscalización y Recaudación						
h4) Fondo de Compensación						
h5) Fondo de Extracción de Hidrocarburos						
h6) Impuesto Especial Sobre Producción y Servicios						
h7) 0.136% de la Recaudación Federal Participable						
h8) 3.17% Sobre Extracción de Petróleo						
h9) Gasolinas y Diésel						
h10) Fondo del Impuesto Sobre la Renta						
h11) Fondo de Estabilización de los Ingresos de las Entidades Federativas						
I. Incentivos Derivados de la Colaboración Fiscal (I=i1+i2+i3+i4+i5)	0	0	0	0	0	0
i1) Tenencia o Uso de Vehículos						
i2) Fondo de Compensación ISAN						
i3) Impuesto Sobre Automóviles Nuevos						
i4) Fondo de Compensación de Repecos-Intermedios						
i5) Otros incentivos Económicos						
J. Transferencias						
K. Convenios						
k1) Otros Convenios y Subsidios						
L. Otros Ingresos de Libre Disposición (L=l1+l2)	0	0	0	0	0	0
l1) Participaciones en Ingresos Locales						
l2) Otros ingresos de Libre Disposición						
I. Total de Ingresos de Libre Disposición (I=A+B+C+D+E+F+G+H+I+J+K+L)	0	0	0	0	0	0
Ingresos Excedentes de Ingresos de Libre Disposición						
Transferencias Federales Etiquetadas						
A. Aportaciones (A=a1+a2+a3+a4+a5+a6+a7+a8)	0	0	0	0	0	0
a1) Fondo de Aportaciones para la Nómina Educativa y Gasto Operativo						
a2) Fondo de Aportaciones para los Servicios de Salud						
a3) Fondo de Aportaciones para la Infraestructura Social						
a4) Fondo de Aportaciones para el Fortalecimiento de los Municipios y de las Demarcaciones Territoriales del Distrito Federal						
a5) Fondo de Aportaciones Múltiples						
a6) Fondo de Aportaciones para la Educación Tecnológica y de Adultos						
a7) Fondo de Aportaciones para la Seguridad Pública de los Estados y del Distrito Federal						
a8) Fondo de Aportaciones para el Fortalecimiento de las Entidades Federativas						
B. Convenios (B=b1+b2+b3+b4)	0	0	0	0	0	0
b1) Convenios de Protección Social en Salud						
b2) Convenios de Descentralización						
b3) Convenios de Reasignación						
b4) Otros Convenios y Subsidios						
C. Fondos Distintos de Aportaciones (C=c1+c2)	0	0	0	0	0	0
c1) Fondo para Entidades Federativas y Municipios Productores de Hidrocarburos						
c2) Fondo Minero						
D. Transferencias, Subsidios y Subvenciones, y Pensiones y Jubilaciones						
E. Otras Transferencias Federales Etiquetadas						
II. Total de Transferencias Federales Etiquetadas (II = A + B + C + D + E)	0	0	0	0	0	0
III. Ingresos Derivados de Financiamientos (III = A)	0	0	0	0	0	0
A. Ingresos Derivados de Financiamientos						
IV. Total de Ingresos (IV = I + II + III)	0	0	0	0	0	0
Datos Informativos						
1. Ingresos Derivados de Financiamientos con Fuente de Pago de Ingresos de Libre Disposición						
2. Ingresos Derivados de Financiamientos con Fuente de Pago de Transferencias Federales Etiquetadas						
3. Ingresos Derivados de Financiamientos (3 = 1 + 2)	0	0	0	0	0	0

SIC JENIS MANDRÓ JIMÉNEZ
DIRECTOR GENERAL DEL TELEBACHILLERARÓ COMUNITARIO

C. MICHELLE LÓPEZ CASTELLANOS
JEFE ADMINISTRATIVO

TELEBACHILLERATO COMUNITARIO DEL ESTADO DE OAXACA Informe Analítico de la Deuda Pública y Otros Pasivos - LDF Del 1 de enero al 31 de diciembre de 2019 (PESOS)							
Denominación de la Deuda Pública y Otros Pasivos	Saldo al 31 de diciembre de 2019-1 (d)	Disposiciones del Periodo (e)	Amortizaciones del Periodo (f)	Revaluaciones, Reclasificaciones y Otros Ajustes (g)	Saldo Final del Periodo (h) h=d+e-f+g	Pago de Intereses del Periodo (i)	Pago de Comisiones y demás costos asociados durante el Periodo (j)
1. Deuda Pública (1=A+B)							
A. Corto Plazo (A=a1+a2+a3)							
a1) Instituciones de Crédito							
a2) Títulos y Valores							
a3) Arrendamientos Financieros							
B. Largo Plazo (B=b1+b2+b3)							
b1) Instituciones de Crédito							
b2) Títulos y Valores							
b3) Arrendamientos Financieros							
2. Otros Pasivos							
3. Total de la Deuda Pública y Otros Pasivos (3=1+2)							
4. Deuda Contingente ¹ (Informativo)							
A. Deuda Contingente 1							
B. Deuda Contingente 2							
C. Deuda Contingente XX							
5. Valor de Instrumentos Bono Cupón Cero ² (Informativo)							
A. Instrumento Bono Cupón Cero 1							
B. Instrumento Bono Cupón Cero 2							
C. Instrumento Bono Cupón Cero XX							

No aplica

¹ Se refiere a cualquier Financiamiento sin fuente o garantía de pago definida, que sea asumida de manera solidaria o subsidiaria por las Entidades Federativas con sus Municipios, organismos descentralizados y empresas de participación estatal mayoritaria y fideicomisos, locales o municipales, y por los Municipios con sus respectivos organismos descentralizados y empresas de participación municipal mayoritaria.

² Se refiere al valor del Bono Cupón Cero que respalda el pago de los créditos asociados al mismo (Activo).

Obligaciones a Corto Plazo (k)	Monto Contratado (l)	Plazo Pactado (m)	Tasa de Interés (n)	Comisiones y Costos Relacionados (o)	Tasa Efectiva (p)
6. Obligaciones a Corto Plazo (Informativo)					
A. Crédito 1					
B. Crédito 2					
C. Crédito XX					

LIC. JESÚS RODRIGO JIMÉNEZ
 DIRECTOR GENERAL DEL TELEBACHILLERATO
 COMUNITARIO

C. MICHELLE LÓPEZ CASTELLANOS
 JEFE ADMINISTRATIVO

TELECOMUNICACIONES DEL ESTADO DE OAXACA
Informe Analítico de Obligaciones Diferentes de Financiamiento -LOF
 Del 1 de enero al 31 de diciembre de 2019
 (PESOS)

Denominación de las Obligaciones Diferentes de Financiamiento (c)	Fecha del Contrato (d)	Fecha de inicio de operación del proyecto (e)	Fecha de vencimiento (f)	Monto de la Inversión pactado (g)	Plazo pactado (h)	Monto promedio mensual del pago de la contraprestación (i)	Monto promedio mensual del pago de la contraprestación correspondiente al pago de inversión (j)	Monto pagado de la inversión al 31 de diciembre de 2019 (k)
A. Asociaciones Público Privadas (APP's) (A=a+b+c+d) a) APP 1 b) APP 2 c) APP 3 d) APP XX								
B. Otros Instrumentos (B=a+b+c+d) a) Otro Instrumento 1 b) Otro Instrumento 2 c) Otro Instrumento 3 d) Otro Instrumento XX								
C. Total de Obligaciones Diferentes de Financiamiento (C=A+B)								

No aplica

LIC. JESÚS ANDRÉS ANDRÉS
 DIRECTOR GENERAL DEL TELECOMUNICACIONES DEL ESTADO DE OAXACA



E. MICHELLE LÓPEZ CASTELLANOS
 JEFE ADMINISTRATIVO



TELEBACHILLERATO COMUNITARIO DEL ESTADO DE OAXACA
Estado Analítico del Ejercicio del Presupuesto de Egresos Detallado - LDF
Clasificación por Objeto del Gasto (Capítulo y Concepto)
 Del 1 de enero al 31 de diciembre de 2019
 (PESOS)

Concepto	Egresos					Subejercicio
	Aprobado	Ampliaciones/ (Reducciones)	Modificado	Devengado	Pagado	
I. Gasto No Etiquetado (I=A+B+C+D+E+F+G+H+I)	0	0	0	0	0	0
A. Servicios Personales (A=a1+a2+a3+a4+a5+a6+a7)	0	0	0	0	0	0
a1) Remuneraciones al Personal de Carácter Permanente						
a2) Remuneraciones al Personal de Carácter Transitorio						
a3) Remuneraciones Adicionales y Especiales						
a4) Seguridad Social						
a5) Otras Prestaciones Sociales y Económicas						
a6) Previsiones	0					
a7) Pago de Estímulos a Servidores Públicos	0					
B. Materiales y Suministros (B=b1+b2+b3+b4+b5+b6+b7+b8+b9)	0	0	0	0	0	0
b1) Materiales de Administración, Emisión de Documentos y Artículos Oficiales						
b2) Alimentos y Utensilios						
b3) Materias Primas y Materiales de Producción y Comercialización						
b4) Materiales y Artículos de Construcción y de Reparación						
b5) Productos Químicos, Farmacéuticos y de Laboratorio						
b6) Combustibles, Lubrificantes y Aditivos						
b7) Vestuario, Blancos, Prendas de Protección y Artículos Deportivos						
b8) Materiales y Suministros Para Seguridad						
b9) Herramientas, Refacciones y Accesorios Menores						
C. Servicios Generales (C=c1+c2+c3+c4+c5+c6+c7+c8+c9)	0	0	0	0	0	0
c1) Servicios Básicos						
c2) Servicios de Arrendamiento						
c3) Servicios Profesionales, Científicos, Técnicos y Otros Servicios						
c4) Servicios Financieros, Bancarios y Comerciales						
c5) Servicios de Instalación, Reparación, Mantenimiento y Conservación						
c6) Servicios de Comunicación Social y Publicidad						
c7) Servicios de Traslado y Viáticos						
c8) Servicios Oficiales						
c9) Otros Servicios Generales						
D. Transferencias, Asignaciones, Subsidios y Otras Ayudas (D=d1+d2+d3+d4+d5+d6+d7+d8+d9)	0	0	0	0	0	0
d1) Transferencias Internas y Asignaciones al Sector Público	0					
d2) Transferencias al Resto del Sector Público						
d3) Subsidios y Subvenciones						
d4) Ayudas Sociales						
d5) Pensiones y Jubilaciones						
d6) Transferencias a Fideicomisos, Mandatos y Otros Análogos						
d7) Transferencias a la Seguridad Social						
d8) Donativos						
d9) Transferencias al Exterior						
E. Bienes Muebles, Inmuebles e Intangibles (E=e1+e2+e3+e4+e5+e6+e7+e8+e9)	0	0	0	0	0	0
e1) Mobiliario y Equipo de Administración						
e2) Mobiliario y Equipo Educativo y Recreativo						
e3) Equipo e Instrumental Médico y de Laboratorio						
e4) Vehículos y Equipo de Transporte						
e5) Equipo de Defensa y Seguridad						
e6) Maquinaria, Otros Equipos y Herramientas						
e7) Activos Biológicos						
e8) Bienes Inmuebles						
e9) Activos Intangibles						
F. Inversión Pública (F=f1+f2+f3)	0	0	0	0	0	0
f1) Obra Pública en Bienes de Dominio Público						
f2) Obra Pública en Bienes Propios						
f3) Proyectos Productivos y Acciones de Fomento						
G. Inversiones Financieras y Otras Provisiones (G=g1+g2+g3+g4+g5+g6+g7)	0	0	0	0	0	0
g1) Inversiones Para el Fomento de Actividades Productivas						
g2) Acciones y Participaciones de Capital						
g3) Compra de Títulos y Valores						
g4) Concesión de Préstamos						
g5) Inversiones en Fideicomisos, Mandatos y Otros Análogos						
Fideicomiso de Desastres Naturales (Informativo)						
g6) Otras Inversiones Financieras						
g7) Provisiones para Contingencias y Otras Erogaciones Especiales						
H. Participaciones y Aportaciones (H=h1+h2+h3)	0	0	0	0	0	0
h1) Participaciones						
h2) Aportaciones						
h3) Convenios						
I. Deuda Pública (I=i1+i2+i3+i4+i5+i6+i7)	0	0	0	0	0	0
i1) Amortización de la Deuda Pública						
i2) Intereses de la Deuda Pública						
i3) Comisiones de la Deuda Pública						
i4) Gastos de la Deuda Pública						
i5) Costo por Coberturas						
i6) Apoyos Financieros						
i7) Adeudos de Ejercicios Fiscales Anteriores (ADEFAS)						

TELEBACHILLERATO COMUNITARIO DEL ESTADO DE OAXACA
Estado Analítico del Ejercicio del Presupuesto de Egresos Detallado - LDF
Clasificación por Objeto del Gasto (Capítulo y Concepto)
Del 1 de enero al 31 de diciembre de 2019
(PESOS)

Concepto	Egresos					Subejercicio
	Aprobado	Ampliaciones/ (Reducciones)	Modificado	Devengado	Pagado	
II. Gasto Etiquetado (II=A+B+C+D+E+F+G+H+I)	2,584.792	0	2,584.792	2,571.603	1,650.749	13.189
A. Servicios Personales (A=a1+a2+a3+a4+a5+a6+a7)	1,146.232	0	1,146.232	1,133.043	851.704	13.189
a1) Remuneraciones al Personal de Carácter Permanente	1,039.597		1,039.597	1,039.597	851.704	0
a2) Remuneraciones al Personal de Carácter Transitorio	0		0	0	0	0
a3) Remuneraciones Adicionales y Especiales	0		0	0	0	0
a4) Seguridad Social	41.876		41.876	41.876	0	0
a5) Otras Prestaciones Sociales y Económicas	64.759		64.759	51.570	0	13.189
a6) Previsiones	0		0	0	0	0
a7) Pago de Estímulos a Servidores Públicos	0		0	0	0	0
B. Materiales y Suministros (B=b1+b2+b3+b4+b5+b6+b7+b8+b9)	284.759	0	284.759	284.759	211.388	0
b1) Materiales de Administración, Emisión de Documentos y Artículos Oficiales	160.175		160.175	160.175	129.874	0
b2) Alimentos y Utensilios						0
b3) Materias Primas y Materiales de Producción y Comercialización						0
b4) Materiales y Artículos de Construcción y de Reparación						0
b5) Productos Químicos, Farmacéuticos y de Laboratorio						0
b6) Combustibles, Lubricantes y Aditivos	92.584		92.584	92.584	80.584	0
b7) Vestuario, Blancos, Prendas de Protección y Artículos Deportivos						0
b8) Materiales y Suministros Para Seguridad						0
b9) Herramientas, Refacciones y Accesorios Menores	32.000		32.000	32.000	930	0
C. Servicios Generales (C=c1+c2+c3+c4+c5+c6+c7+c8+c9)	818.918	0	818.918	818.918	576.103	0
c1) Servicios Básicos	20.504		20.504	20.504	504	0
c2) Servicios de Arrendamiento	300.000		300.000	300.000	300.000	0
c3) Servicios Profesionales, Científicos, Técnicos y Otros Servicios	102.726		102.726	102.726	77.880	0
c4) Servicios Financieros, Bancarios y Comerciales						0
c5) Servicios de Instalación, Reparación, Mantenimiento y Conservación	79.833		79.833	79.833	74.938	0
c6) Servicios de Comunicación Social y Publicidad						0
c7) Servicios de Traslado y Viáticos						0
c8) Servicios Oficiales	11.200		11.200	11.200	11.200	0
c9) Otros Servicios Generales	304.655		304.655	304.655	111.581	0
D. Transferencias, Asignaciones, Subsidios y Otras Ayudas (D=d1+d2+d3+d4+d5+d6+d7+d8+d9)	0	0	0	0	0	0
d1) Transferencias Internas y Asignaciones al Sector Público						0
d2) Transferencias al Resto del Sector Público						0
d3) Subsidios y Subvenciones						0
d4) Ayudas Sociales						0
d5) Pensiones y Jubilaciones						0
d6) Transferencias a Fideicomisos, Mandatos y Otros Análogos						0
d7) Transferencias a la Seguridad Social						0
d8) Donativos						0
d9) Transferencias al Exterior						0
E. Bienes Muebles, Inmuebles e Intangibles (E=e1+e2+e3+e4+e5+e6+e7+e8+e9)	334.883	0	334.883	334.883	11.554	0
e1) Mobiliario y Equipo de Administración	334.883		334.883	334.883	11.554	0
e2) Mobiliario y Equipo Educativo y Recreativo						0
e3) Equipo e Instrumental Médico y de Laboratorio						0
e4) Vehículos y Equipo de Transporte						0
e5) Equipo de Defensa y Seguridad						0
e6) Maquinaria, Otros Equipos y Herramientas						0
e7) Activos Biológicos						0
e8) Bienes Inmuebles						0
e9) Activos Intangibles						0
F. Inversión Pública (F=f1+f2+f3)	0	0	0	0	0	0
f1) Obra Pública en Bienes de Dominio Público						0
f2) Obra Pública en Bienes Propios						0
f3) Proyectos Productivos y Acciones de Fomento						0
G. Inversiones Financieras y Otras Provisiones (G=g1+g2+g3+g4+g5+g6+g7)	0	0	0	0	0	0
g1) Inversiones Para el Fomento de Actividades Productivas						0
g2) Acciones y Participaciones de Capital						0
g3) Compra de Títulos y Valores						0
g4) Concesión de Préstamos						0
g5) Inversiones en Fideicomisos, Mandatos y Otros Análogos						0
Fideicomiso de Desastres Naturales (Informativo)						0
g6) Otras Inversiones Financieras						0
g7) Provisiones para Contingencias y Otras Erogaciones Especiales						0
H. Participaciones y Aportaciones (H=h1+h2+h3)	0	0	0	0	0	0
h1) Participaciones						0
h2) Aportaciones						0
h3) Convenios						0
I. Deuda Pública (I=i1+i2+i3+i4+i5+i6+i7)	0	0	0	0	0	0
i1) Amortización de la Deuda Pública						0
i2) Intereses de la Deuda Pública						0
i3) Comisiones de la Deuda Pública						0
i4) Gastos de la Deuda Pública						0
i5) Costo por Coberturas						0
i6) Apoyos Financieros						0
i7) Adeudos de Ejercicios Fiscales Anteriores (ADEFAS)						0
III. Total de Egresos (III = I + II)	2,584.792	0	2,584.792	2,571.603	1,650.749	13.189

LIC. JESÚS MADRID JIMÉNEZ

DIRECTOR GENERAL DEL TELEBACHILLERATO COMUNITARIO

C. MICHELLE LÓPEZ CASTELLANOS
JEFE ADMINISTRATIVO

TELEBACHILLERATO COMUNITARIO DEL ESTADO DE OAXACA
Estado Analítico del Ejercicio del Presupuesto de Egresos Detallado - LDF
Clasificación Administrativa
Del 1 de enero al 31 de diciembre de 2019
(PESOS)

Concepto	Egresos					Subejercicio
	Aprobado	Ampliaciones/ (Reducciones)	Modificado	Devengado	Pagado	
I. Gasto No Etiquetado (I=A)	0	0	0	0	0	0
A. TELEBACHILLERATO COMUNITARIO DEL ESTADO DE	0	0	0	0	0	0
II. Gasto Etiquetado (II=A)	2.584.792	0	2.584.792	2.571.603	1.650.749	13.189
A. TELEBACHILLERATO COMUNITARIO DEL ESTADO DE	2.584.792	0	2.584.792	2.571.603	1.650.749	13.189
III. Total de Egresos (III = I + II)	2.584.792	0	2.584.792	2.571.603	1.650.749	13.189

LIC. JESUS MADRID JIMENEZ
DIRECTOR GENERAL DEL TELEBACHILLERATO COMUNITARIO

C. MICHELLE LOPEZ CASTELLANOS
JEFE ADMINISTRATIVO

TELEBACHILLERATO COMUNITARIO DEL ESTADO DE OAXACA
Estado Analítico del Ejercicio del Presupuesto de Egresos Detallado - LDF
Clasificación Funcional (Finalidad y Función)
Del 1 de enero al 31 de diciembre de 2019
(PESOS)

Concepto	Egresos					Subejercicio
	Aprobado	Ampliaciones/ (Reducciones)	Modificado	Devengado	Pagado	
I. Gasto No Etiquetado (I=A+B+C+D)	0	0	0	0	0	0
A. Gobierno (A=a1+a2+a3+a4+a5+a6+a7+a8)	0	0	0	0	0	0
a1) Legislación						
a2) Justicia						
a3) Coordinación de la Política de Gobierno						
a4) Relaciones Exteriores						
a5) Asuntos Financieros y Hacendarios						
a6) Seguridad Nacional						
a7) Asuntos de Orden Público y de Seguridad Interior						
a8) Otros Servicios Generales						
B. Desarrollo Social (B=b1+b2+b3+b4+b5+b6+b7)	0	0	0	0	0	0
b1) Protección Ambiental						
b2) Vivienda y Servicios a la Comunidad						
b3) Salud						
b4) Recreación, Cultura y Otras Manifestaciones Sociales						
b5) Educación						
b6) Protección Social						
b7) Otros Asuntos Sociales						
C. Desarrollo Económico (C=c1+c2+c3+c4+c5+c6+c7+c8+c9)	0	0	0	0	0	0
c1) Asuntos Económicos, Comerciales y Laborales en General						
c2) Agropecuaria, Silvicultura, Pesca y Caza						
c3) Combustibles y Energía						
c4) Minería, Manufacturas y Construcción						
c5) Transporte						
c6) Comunicaciones						
c7) Turismo						
c8) Ciencia, Tecnología e Innovación						
c9) Otras Industrias y Otros Asuntos Económicos						
D. Otras No Clasificadas en Funciones Anteriores (D=d1+d2+d3+d4)	0	0	0	0	0	0
d1) Transacciones de la Deuda Pública / Costo Financiero de la						
d2) Transferencias, Participaciones y Aportaciones Entre Diferentes Niveles y Órdenes de Gobierno						
d3) Saneamiento del Sistema Financiero						
d4) Adeudos de Ejercicios Fiscales Anteriores						
II: Gasto Etiquetado (II=A+B+C+D)	2.584.792	0	2.584.792	2.571.603	1.650.749	13.189
A. Gobierno (A=a1+a2+a3+a4+a5+a6+a7+a8)	0	0	0	0	0	0
a1) Legislación						
a2) Justicia						
a3) Coordinación de la Política de Gobierno						
a4) Relaciones Exteriores						
a5) Asuntos Financieros y Hacendarios						
a6) Seguridad Nacional						
a7) Asuntos de Orden Público y de Seguridad Interior						
a8) Otros Servicios Generales						
B. Desarrollo Social (B=b1+b2+b3+b4+b5+b6+b7)	2.584.792	0	2.584.792	2.571.603	1.650.749	13.189
b1) Protección Ambiental						
b2) Vivienda y Servicios a la Comunidad						
b3) Salud						
b4) Recreación, Cultura y Otras Manifestaciones Sociales						
b5) Educación	2.584.792	0	2.584.792	2.571.603	1.650.749	13.189
b6) Protección Social						
b7) Otros Asuntos Sociales						
C. Desarrollo Económico (C=c1+c2+c3+c4+c5+c6+c7+c8+c9)	0	0	0	0	0	0
c1) Asuntos Económicos, Comerciales y Laborales en General						
c2) Agropecuaria, Silvicultura, Pesca y Caza						
c3) Combustibles y Energía						
c4) Minería, Manufacturas y Construcción						
c5) Transporte						
c6) Comunicaciones						
c7) Turismo						
c8) Ciencia, Tecnología e Innovación						
c9) Otras Industrias y Otros Asuntos Económicos						
D. Otras No Clasificadas en Funciones Anteriores (D=d1+d2+d3+d4)	0	0	0	0	0	0
d1) Transacciones de la Deuda Pública / Costo Financiero de la						
d2) Transferencias, Participaciones y Aportaciones Entre Diferentes Niveles y Órdenes de Gobierno						
d3) Saneamiento del Sistema Financiero						
d4) Adeudos de Ejercicios Fiscales Anteriores						
III. Total de Egresos (III = I + II)	2.584.792	0	2.584.792	2.571.603	1.650.749	13.189

LIC. JESÚS MARIBEL RIVERA
 DIRECTOR GENERAL DEL TELEBACHILLERATO COMUNITARIO

C. MICHELLE LOPEZ CASTELLANOS
 JEFE ADMINISTRATIVO

TELEBACHILLERATO COMUNITARIO DEL ESTADO DE OAXACA						
Estado Analítico del Ejercicio del Presupuesto de Egresos Detallado - LDF						
Clasificación de Servicios Personales por Categoría						
Del 1 de enero al 31 de diciembre de 2019						
(PESOS)						
Concepto	Egresos					Subejercicio
	Aprobado	Ampliaciones/ (Reducciones)	Modificado	Devengado	Pagado	
I. Gasto No Etiquetado (I=A+B+C+D+E+F)	0	0	0	0	0	0
A. Personal Administrativo						0
B. Magisterio						0
C. Servicios de Salud (C=c1+c2)	0	0	0	0	0	0
c1) Personal Administrativo						0
c2) Personal Médico, paramédico y afín						0
D. Seguridad Pública						0
E. Gastos asociados a la implementación de nuevas leyes federales o reformas a las mismas (E=e1+e2)	0	0	0	0	0	0
e1) Nombre del Programa o Ley 1						0
e2) Nombre del Programa o Ley 2						0
F. Sentencias laborales definitivas						0
II. Gasto Etiquetado (I=A+B+C+D+E+F)	2.584.792	0	2.584.792	2.571.603	1.650.749	13.189
A. Personal Administrativo	2.584.792	0	2.584.792	2.571.603	1.650.749	13.189
B. Magisterio						0
C. Servicios de Salud (C=c1+c2)	0	0	0	0	0	0
c1) Personal Administrativo						0
c2) Personal Médico, paramédico y afín						0
D. Seguridad Pública						0
E. Gastos asociados a la implementación de nuevas leyes federales o reformas a las mismas (E=e1+e2)	0	0	0	0	0	0
e1) Nombre del Programa o Ley 1						0
e2) Nombre del Programa o Ley 2						0
F. Sentencias laborales definitivas						0
III. Total de Gasto en Servicios Personales (III = I + II)	2.584.792	0	2.584.792	2.571.603	1.650.749	13.189

LIC. JESUS MADRID JIMENEZ
DIRECTOR GENERAL DEL TELEBACHILLERATO COMUNITARIO

C. MICHELLE LOPEZ CASTELLANOS
JEFE ADMINISTRATIVO

TELEBACHILLERATO COMUNITARIO DEL ESTADO DE OAXACA
Informe sobre Estudios Actuariales - LDF

	Pensiones y jubilaciones	Salud	Riesgos de trabajo	Invalidez y vida	Otras p
Tipo de Sistema Prestación laboral o Fondo general para trabajadores del estado o Beneficio definido, Contribución definida o Mixto Población afiliada Activos Edad máxima Edad mínima Edad promedio Pensionados y Jubilados Edad máxima Edad mínima Edad promedio Beneficiarios Promedio de años de servicio (trabajadores activos) Aportación individual al plan de pensión como % del salario Aportación del ente público al plan de pensión como % del salario Crecimiento esperado de los pensionados y jubilados (como %) Crecimiento esperado de los activos (como %) Edad de jubilación o Pensión Esperanza de vida Ingresos del Fondo Ingresos Anuales al Fondo de Pensiones Nómina anual Activos Pensionados y Jubilados Beneficiarios de Pensionados y Jubilados Monto mensual por pensión Máximo Mínimo Promedio Monto de la reserva Valor presente de las obligaciones Pensiones y Jubilaciones en curso de pago Generación actual Generaciones futuras Valor presente de las contribuciones asociadas a los sueldos futuros de Generación actual Generaciones futuras Valor presente de aportaciones futuras Generación actual Generaciones futuras Otros ingresos Déficit/superávit actuarial Generación actual Generaciones futuras Periodo de suficiencia Año de descaopitalización Tasa de rendimiento Estudio actuarial Año de elaboración del estudio actuarial Empresa que elaboró el estudio actuarial	No aplica				

LIC. JESUS MADRUGA SANCHEZ
DIRECTOR GENERAL DEL TELEBACHILLERATO COMUNITARIO

C. MICHELLE LOPEZ CASTELLANOS
JEFE ADMINISTRATIVO



GOBIERNO DEL ESTADO
DE OAXACA

COORDINACIÓN GENERAL DE UNIDADES Y CARAVANAS MÓVILES DE SERVICIOS GRATUITOS



GOBIERNO DEL ESTADO
DE OAXACA



CGUCMSG
Coordinación General de
Unidades y Caravanas Móviles
de Servicios Gratuitos

RESULTADOS GENERALES

A través del Programa presupuestario “Unidades y Caravanas Móviles de Servicios Gratuitos”, la Coordinación General de Unidades y Caravanas Móviles de Servicios Gratuitos, en alineación con el Plan Estatal de Desarrollo 2016-2022, dentro del Eje I: Oaxaca Incluyente con Desarrollo Social, ha focalizado la atención a los sectores más vulnerables, para revertir los indicadores de pobreza que los caracterizan, a través de un diagnóstico estratégico que converge con importantes compromisos ejecutivos, acordes a las líneas de acción asignadas en el objetivo del PED, tales como:

1.301E1L02. Facilitar el acceso a Servicios Médicos de Calidad.

Esta acción se distribuye de manera estratégica en los siguientes componentes:
Consultas Médicas Generales.
Servicios Integrales.

Para el ejercicio fiscal 2019 se autorizó un monto de \$9, 630,321.08, de los cuales se ejercieron \$9,180,572.40, con dichos recursos se otorgaron 26,521 consultas médicas generales, así mismo le fueron otorgados los medicamentos a cada uno de los pacientes que solicitaron la consulta, dichos medicamentos fueron adquiridos de acuerdo al cuadro básico de medicamentos autorizados por los Servicios de Salud de Oaxaca, beneficiando con este servicio al mismo número de habitantes de las ocho regiones del Estado, así mismo se otorgaron 34,304 consultas integrales beneficiando al mismo número de habitantes de las ocho regiones del Estado, con la inversión total del Programa de Unidades y Caravanas Móviles de Servicios Gratuitos se facilitó el acceso a servicios médicos de calidad, beneficiando a Oaxaqueñas y Oaxaqueños en situación de vulnerabilidad y situación de pobreza extrema, dispersos en los Municipios considerados por el Consejo Nacional de Evaluación de la Política de Desarrollo Social (CONEVAL) con un grado de Rezago Social Alto y Muy Alto y que carecen de atención oportuna, debido a su accidentada ubicación geográfica, dispersión poblacional y difíciles condiciones de acceso, en las cuales resulta muy complejo y en algunos casos imposible el dotar de estos servicios básicos en un corto plazo, dispersos en las ocho regiones del estado, sin distinción política ni social.



CONCEPTO	EJERCICIO FISCAL 2019	EJERCICIO FISCAL 2018	CONCEPTO	EJERCICIO FISCAL 2019	EJERCICIO FISCAL 2018
ACTIVO			PASIVO		
ACTIVO CIRCULANTE			PASIVO CIRCULANTE		
EFFECTIVO Y EQUIVALENTES	420	0	CUENTAS POR PAGAR A CORTO PLAZO	2,013,174	0
DERECHOS A RECIBIR EFECTIVO O EQUIVALENTES	2,012,754	0	Total de PASIVO CIRCULANTE	2,013,174	0
Total de ACTIVO CIRCULANTE	2,013,174	0	TOTAL PASIVO	2,013,174	0
ACTIVO NO CIRCULANTE			HACIENDA PÚBLICA/PATRIMONIO		
BIENES MUEBLES	4,519,981	0	HACIENDA PÚBLICA/PATRIMONIO CONTRIBUIDO		
DEPRECIACIÓN, DETERIORO Y ARMORTIZACIÓN ACUMULADA DE BIENES	-1,309,097	0	ACTUALIZACIÓN DE LA HACIENDA PÚBLICA/ PATRIMONIO	4,163,338	0
Total de ACTIVO NO CIRCULANTE	3,210,884	0	Total de HACIENDA PÚBLICA/PATRIMONIO CONTRIBUIDO	4,163,338	0
TOTAL DE ACTIVOS	5,224,057	0	TOTAL HACIENDA	4,163,338	0
			Resultados del Ejercicio (Ahorro/Desahorro)	-952,454	0
			Total de Pasivo y Patrimonio/Hacienda Pública	5,224,057	0



Lugar y fecha de generación: Reyes Mantecón, Oaxaca, a 25 de FEBRERO de 2020
 Bajo protesta de decir verdad declaramos que los estados financieros y sus Notas son razonablemente correctos y responsabilidad del emisor.

JEFA DEL DEPARTAMENTO ADMINISTRATIVO DE UNIDADES Y CARAVANAS MÓVILES DE SERVICIOS GRATUITOS
 JOSEFINA FRANCISCA GARCÍA APARICIO

COORDINADOR GENERAL
 JORGE ARMANDO ZARATE MEDINA

CONCEPTO	EJERCICIO FISCAL 2019	EJERCICIO FISCAL 2018	CONCEPTO	EJERCICIO FISCAL 2019	EJERCICIO FISCAL 2018
INGRESOS Y OTROS BENEFICIOS			GASTOS Y OTRAS PÉRDIDAS		
PARTICIPACIONES, APORTACIONES, CONVENIOS, INCENTIVOS DERIVADOS DE LA COLABORACION FISCAL, FONDOS DISTINGUIDOS	9,180,572	0	TRANSFERENCIAS, ASIGNACIONES, SUBSIDIOS Y OTRAS AYUDAS	8,823,929	0
TRANSFERENCIAS, ASIGNACIONES, SUBSIDIOS Y SUBVENCIONES, Y PENSIONES Y JUBILACIONES	9,180,572	0	TRANSFERENCIAS INTERNAS Y ASIGNACIONES AL SECTOR PÚBLICO	8,823,929	0
TOTAL DE INGRESOS Y OTROS BENEFICIOS	9,180,572	0	OTROS GASTOS Y PÉRDIDAS EXTRAORDINARIAS	1,309,097	0
			ESTIMACIONES, DEPRECIACIONES, DETERIOROS, OBSOLESCENCIA Y AMORTIZACIONES	1,309,097	0
			TOTAL DE GASTOS Y OTRAS PERDIDAS	10,133,026	0
			DESAHORRO NETO DEL EJERCICIO	-952,454	0


Lugar y fecha de generación: Reyes Mantecón, Oaxaca, a 25 de FEBRERO de 2020
 Bajo protesta de decir verdad declaramos que los estados financieros y sus Notas son razonables y veraces en todos sus aspectos.

JEFA DEL DEPARTAMENTO ADMINISTRATIVO

JOSEFINA FRANCISCA GARCIA APARICIO



COORDINACIÓN GENERAL
 DE UNIDADES Y
 CARAVANAS MÓVILES
 DE SERVICIOS GRATUITOS



JORGE ARMANDO ZÁRATE MEDINA

Concepto	Hacienda Pública/ Patrimonio			Ajustes por Cambios de Valor	Total
	Contribuido	Generado			
		Ejerc. Ant.	Del Ejercicio		
Hacienda Pública / Patrimonio Neto Final del Ejercicio 2018	0	0	0	0	0
Cambios en la Hacienda Pública / Patrimonio Neto del Ejercicio 2019	4,163,338	0	0	0	4,163,338
ACTUALIZACIONES DEL PATRIMONIO	4,163,338	0	0	0	4,163,338
Saldo Neto en la Hacienda Pública / Patrimonio 2019	4,163,338	0	0	0	4,163,338

Lugar y fecha de generación: Reyes Mantecón, Oaxaca; a 25 de FEBRERO de 2020.
 Bajo protesta de decir verdad declaramos que los estados financieros y sus Notas son razonablemente exactos y de nuestra responsabilidad del emisor.

JEFA DEL DEPARTAMENTO ADMINISTRATIVO

JOSEFINA FRANCISCA GARCIA APARCIO



COORDINADOR GENERAL
 DE UNIDADES Y
 CARAVANAS MÓVILES
 DE SERVICIOS GRATUITOS



JORGE ARMANDO ZARATE MEDINA



CONCEPTO	ORIGEN	APLICACIÓN	CONCEPTO	ORIGEN	APLICACIÓN
ACTIVO	1,309,097	6,533,155	PASIVO	2,013,174	0
ACTIVO CIRCULANTE	0	2,013,174	PASIVO CIRCULANTE	2,013,174	0
EFFECTIVO Y EQUIVALENTES	0	420	CUENTAS POR PAGAR A CORTO PLAZO	2,013,174	0
DERECHOS A RECIBIR EFECTIVO O EQUIVALENTES	0	2,012,754	HACIENDA PÚBLICA/PATRIMONIO	4,163,338	0
ACTIVO NO CIRCULANTE	1,309,097	4,519,981	HACIENDA PÚBLICA/PATRIMONIO CONTRIBUIDO	4,163,338	0
BIENES MUEBLES	0	4,519,981	ACTUALIZACIÓN DE LA HACIENDA PÚBLICA/ PATRIMONIO	4,163,338	0
DEPRECIACIÓN, DETERIORO Y ARMORTIZACIÓN ACUMULADA DE BIENES	1,309,097	0	RESULTADOS DEL EJERCICIO (AHORRO/DESAHORRO)	9,180,572	0
			TOTALES	15,357,084	0

Lugar y fecha de generación: Reyes Manfrecón, Oaxaca; a 25 de FEBRERO de 2020. Bajo protesta de decir verdad declaramos que los estados financieros y sus Notas son razonables y veraces en todas sus partes y en su totalidad, de acuerdo a la información disponible en el momento de su emisión.

JEFA DEL DEPARTAMENTO ADMINISTRATIVO

JOSEFINA FRANCISCA GARCÍA APARICIO



COORDINACIÓN GENERAL DE UNIDADES Y CARAVANAS MÓVILES DE SERVICIOS GRATUITOS

COORDINADOR GENERAL

JORGE ARMANDO ZARATE MEDINA



GOBIERNO DEL ESTADO
DE OAXACA

Oaxaca
JUNTOS CONSTRUIMOS EL CAMBIO



CGUCMSG
Comisión General de
Unidades y Caravanas Móviles
de Servicios Gratuitos

Estado de Flujos de Efectivo

COORDINACIÓN GENERAL DE UNIDADES Y CARAVANAS MÓVILES DE SERVICIOS GRATUITOS			
DEL 1 de enero al 31 de diciembre 2018 y 2019			
Concepto	2019	2018	
Flujos de Efectivo de las Actividades de Operación			
Origen	11,193,746		0
Impuestos	0		0
Cuotas y Aportaciones de Seguridad Social	0		0
Contribuciones de Mejoras	0		0
Derechos	0		0
Productos	0		0
Aprovechamientos	0		0
Ingresos por Venta de Bienes y Prestación de Servicios	0		0
Participaciones, Aportaciones, Convenios, Incentivos Derivados de la Colaboración Fiscal y Fondos Distintos de Aportaciones	9,180,572		0
Transferencias, Asignaciones, Subsidios y Subvenciones, y Pensiones y Jubilaciones	0		0
Otros Orígenes de Operación	2,013,174		0
Aplicación	10,836,683		0
Servicios Personales	0		0
Materiales y Suministros	0		0
Servicios Generales	0		0
Transferencias Internas y Asignaciones al Sector Público	8,823,929		0
Transferencias al resto del Sector Público	0		0
Subsidios y Subvenciones	0		0
Ayudas Sociales	0		0
Pensiones y Jubilaciones	0		0
Transferencias a Fideicomisos, Mandatos y Contratos Análogos	0		0
Transferencias a la Seguridad Social	0		0
Donativos	0		0
Transferencias al Exterior	0		0
Participaciones	0		0
Aportaciones	0		0
Convenios	0		0
Otras Aplicaciones de Operación	2,012,754		0
Flujos Netos de Efectivo por Actividades de Operación	357,063		0
Flujos de Efectivo de las Actividades de Inversión			
Origen	0		0
Bienes Inmuebles, Infraestructura y Construcciones en Proceso	0		0
Bienes Muebles	0		0
Otros Orígenes de Inversión	0		0
Aplicación	356,643		0
Bienes Inmuebles, Infraestructura y Construcciones en Proceso	0		0
Bienes Muebles	356,643		0
Otras Aplicaciones de Inversión	0		0
Flujos Netos de Efectivo por Actividades de Inversión	-356,643		0
Flujo de Efectivo de las Actividades de Financiamiento			
Origen	0		0
<i>Endeudamiento Neto</i>	<i>0</i>		<i>0</i>
Interno	0		0
Externo	0		0
Otros Orígenes de Financiamiento	0		0
Aplicación	0		0
<i>Servicios de la Deuda</i>	<i>0</i>		<i>0</i>
Interno	0		0
Externo	0		0
Otras Aplicaciones de Financiamiento	0		0
Flujos Netos de Efectivo por Actividades de Financiamiento	0		0
Incremento/Disminución Neta en el Efectivo y Equivalentes al Efectivo	420		0
Efectivo y Equivalentes al Efectivo al Inicio del Ejercicio	0		0
Efectivo y Equivalentes al Efectivo al Final del Ejercicio	420		0

Bajo protesta de decir verdad declaramos que los Estados Financieros y Notas son verdaderos, completos, correctos y responsabilidad del emisor.

Lic. Jorge Armando Zárate Medina
Coordinador General



COORDINACIÓN GENERAL
DE UNIDADES Y
CARAVANAS MÓVILES
DE SERVICIOS GRATUITOS

Lic. Josefina Escobedo Aparicio
Jefa de la Unidad Administrativa

"Cuenta Pública del Estado de Oaxaca del Ejercicio Fiscal 2019"

DESCRIPCION	SALDO INICIAL	PERIODO		SALDO FINAL	FLUJO
		CARGOS	ABONOS		
ACTIVO					
ACTIVO CIRCULANTE	---	9,679,239	7,666,065	2,013,174	2,013,174
EFFECTIVO Y EQUIVALENTES	---	6,260,771	6,260,351	420	420
DERECHOS A RECIBIR EFFECTIVO O EQUIVALENTES	---	3,418,468	1,405,714	2,012,754	2,012,754
ACTIVO NO CIRCULANTE	---	4,519,981	1,309,097	3,210,884	3,210,884
BIENES MUEBLES	---	4,519,981	---	4,519,981	4,519,981
DEPRECIACIÓN, DETERIORO Y ARMORTIZACIÓN ACUMULADA DE BIENES	---	---	1,309,097	-1,309,097	1,309,097
TOTAL ACTIVO	---	14,199,220	8,975,163	5,224,057	5,224,057

Lugar y fecha de generación: Reyes Mantecón, Oaxaca, a 25 de FEBRERO de 2020.
 Bajo protesta de decir verdad declaramos que los estados financieros y sus Notas son razonables en todos los aspectos y de nuestra responsabilidad del emisor.

JEFA DEL DEPARTAMENTO ADMINISTRATIVO

JOSEFINA FRANCISCA GARCÍA APARICIO

Página 1/1



COORDINACIÓN GENERAL
 DE UNIDADES Y
 CARAVANAS MÓVILES
 DE SERVICIOS GRATUITOS

COORDINADOR GENERAL

JORGE ARMANDO ZARATE MEDINA



DENOMINACIÓN DE LAS DEUDAS		MONEDA DE CONTRATACIÓN	INSTITUCION O PAÍS ACREEDOR	SALDO INICIAL DEL PERIODO	SALDO FINAL DEL PERIODO
DEUDA PÚBLICA					
Corto Plazo					
Deuda Interna					
	Instituciones de Crédito	PESOS	MEXICO	0	0
	Títulos y Valores			0	0
	Arrendamientos Financieros			0	0
Deuda Externa					
	Organismos Financieros Internacionales			0	0
	Deuda Bilateral			0	0
	Títulos y Valores			0	0
	Arrendamientos Financieros			0	0
	Subtotal a Corto Plazo			0	0
Largo Plazo					
Deuda Interna					
	Instituciones de Crédito	PESOS	MEXICO	0	0
	Títulos y Valores			0	0
	Arrendamientos Financieros			0	0
Deuda Externa					
	Organismos Financieros Internacionales			0	0
	Deuda Bilateral			0	0
	Títulos y Valores			0	0
	Arrendamientos Financieros			0	0
	Subtotal a Largo Plazo			0	0
OTROS PASIVOS					
	OTROS	PESOS	MEXICO	0	0
	SUBTOTAL OTROS PASIVOS			0	0
	TOTAL DEUDA Y OTROS PASIVOS			0	0



GOBIERNO DEL ESTADO
DE OAXACA

Oaxaca
JUNTOS CONSTRUIMOS EL CAMBIO



Gobierno del Estado

CGUCMSG
Coordinación General de
Unidades y Caravanas Móviles
de Servicios Gratuitos

INFORME SOBRE PASIVOS CONTINGENTES

Del 01 de abril al 31 de diciembre 2019

NO APLICA



GOBIERNO DEL ESTADO
DE OAXACA



CGUCMSG
Coordinación General de
Unidades y Caravanas Móviles
de Servicios Gratuitos

NOTAS A LOS ESTADOS FINANCIEROS

DEL 01 DE ABRIL AL 31 DE DICIEMBRE DE 2019
(PESOS)

Remito informe relacionado con la Información Financiera de la Coordinación General de Unidades y Caravanas Móviles de Servicios Gratuitos del periodo de 1° de abril al 31 de diciembre de 2019

NOTAS A DESGLOSE

I) NOTAS AL ESTADO DE SITUACION FINANCIERA

El estado de Situación Financiera tiene como propósito mostrar información relativa a los recursos y obligaciones de la entidad.

ACTIVO

CUENTAS	EJERCICIO FISCAL 2019
ACTIVO CIRCULANTE	
Efectivo Equivalentes	420
Derechos a recibir efectivo y Esquemas	2,012,754
Total, de Activo Circulante	2,013,174
Bienes Muebles	4,519,981
Depreciación, Deterioro y amortización Acumulada de Bienes e Intangibles	-1,309,097
Total, de Activo no Circulante	3,210,884
TOTAL, DE ACTIVOS	5,224,057



GOBIERNO DEL ESTADO
DE OAXACA



CGUCMSG
Coordinación General de
Unidades y Caravanas Móviles
de Servicios Gratuitos

ACTIVO CIRCULANTE

Efectivo y Equivalentes

El rubro de efectivo y equivalentes al 31 de diciembre del ejercicio fiscal 2019, representa los recursos disponibles de la Entidad, saldo que se refleja en la siguiente cuenta bancaria 70147664859 Servicios Personales 2019, saldo \$420 (Cuatrocientos veinte pesos 00/100 M.N) corresponde a los intereses bancarios generados en la cuenta, así como por depósito realizado para cubrir los recargos de seguridad social, los cuales están debidamente identificados.

Derechos a recibir Efectivo o Equivalentes

En el rubro de Derechos a recibir Efectivo y Equivalentes (Otros deudores diversos por cobrar a C.P) corresponde a las provisiones de terceros que son las cuentas por liquidar certificadas tramitadas ante la Secretaría de Finanzas correspondiente al ejercicio 2019, pendiente por ministrar al 31 de diciembre y corresponde a las operaciones normales del ejercicio, así como la provisión de retención de cuotas IMSS, seguro de vida y demás retenciones realizadas a la nómina, cabe señalar que en este rubro se contempla el saldo por \$2,012,754 (Dos millones doce mil setecientos cincuenta y cuatro pesos 00/100 M.N).

ACTIVO NO CIRCULANTE

Está constituido por el conjunto de valores y derechos de realización o disponibilidad con un periodo de tiempo superior a un año.



GOBIERNO DEL ESTADO
DE OAXACA



CGUCMSG
Coordinación General de
Unidades y Caravanas Móviles
de Servicios Gratuitos

Bienes muebles

El rubro de Bienes Muebles de la Coordinación General de Unidades y Caravanas Móviles de Servicios Gratuitos al 31 de diciembre de 2019, está integrado de la siguiente forma:

CUENTAS	EJERCICIO FISCAL 2019
Muebles de Oficina y Estantería	0
Equipo de Cómputo y Tecnologías de la Información	168,108
Equipos y Aparatos Audiovisuales	0
Equipo Médico y de Laboratorio	111,859
Instrumental Médico y de Laboratorio	139,103
Automóviles y Camiones	3,976,841
Maquinaria, Otros equipos y Herramientas	124,070
Equipo de Comunicación y de Telecomunicación	0
Equipos de Generación Eléctrica, aparatos y accesorios eléctricos	0
TOTAL	4,519,981

Al 31 de diciembre 2019, el saldo del rubro de Activo no Circulante es de \$4,519,981 (Cuatro millones quinientos diecinueve mil novecientos ochenta y un pesos 00/100 M.N), la entidad adquirió bien mueble Computadoras, Equipo Médico y de Laboratorio e Instrumental Médico y de Laboratorio por la cantidad de \$356,643 (Trescientos cincuenta y seis mil seiscientos cuarenta y tres pesos 00/100 M.N) así también el área de patrimonio de la Secretaria de Administración nos transfirió bienes, por lo que en este periodo del 01 de abril al 31 de diciembre de 2019 si hubo movimientos en el Activo no Circulante.

PASIVO

El saldo de este rubro al 31 de diciembre de 2019, asciende a la cantidad de \$2,013,174 (Dos millones trece mil ciento setenta y cuatro pesos 00/100 M.N) corresponde a los compromisos de pagos adquiridos durante el ejercicio, con varios proveedores deudas por adquisición de bienes y contratación de servicios por pagar a corto plazo, también este rubro se contemplan los montos de las provisiones de nóminas (retenciones de los trabajadores) correspondiente al mes de diciembre del año en curso, mismos que se



enteraran en el siguiente mes, Otras cuentas por pagar a corto plazo se deriva de los intereses generados en la cuenta bancaria, detallándose de la siguiente forma:

PASIVO CIRCULANTE

CUENTAS	EJERCICIO FISCAL 2019
Cuentas por Pagar a corto plazo	
Deudas por Adquisición de Bienes y Contratación de Servicios por Pagar a CP	356,643
Transferencias Internas y Asignaciones al Sector Público	1,647,476
Retenciones de Impuestos por Pagar a CP	0
Retenciones del Sistema de seguridad social por Pagar a CP	8,597
Otras retenciones y Contribuciones por Pagar a CP	0
Fondos Rotatorios por Pagar a CP	0
Otras Cuentas por Pagar a corto plazo	457
TOTAL	2,013,174

HACIENDA PÚBLICA/PATRIMONIO

CUENTAS	EJERCICIO FISCAL 2019
HACIENDA PÚBLICA/PATRIMONIO GENERADO	
Actualización de la Hacienda Pública/Patrimonio	4,163,338
Resultados de ejercicios Anteriores	0
Total, de Hacienda Pública/Patrimonio Generado	4,163,338
Generado	
Resultados del Ejercicio (Ahorro/Desahorro)	-952,454

La cuenta de Hacienda Pública/Patrimonio, refleja un saldo al 31 de diciembre de 2019, por la cantidad de \$4,163,338 (Cuatro millones ciento sesenta y tres mil trescientos treinta y ocho pesos 00/100 M.N).



Resultados del Ejercicio (Ahorro/Desahorro) asciende a la cantidad de \$-952,454 (Novecientos cincuenta y dos mil cuatrocientos cincuenta y cuatro pesos 00/100 M.N), que corresponde a la depreciación acumulada de los bienes muebles.

II) NOTAS AL ESTADO DE ACTIVIDADES

Muestra el resultado de las operaciones de la entidad correspondiente al periodo del 01 de abril al 31 de diciembre de 2019, integrado de la siguiente forma:

CUENTAS	EJERCICIO FISCAL 2019
INGRESOS Y OTROS BENEFICIOS	
PARTICIPACIONES, APORTACIONES, TRANSFERENCIAS, ASIGNACIONES, SUBSIDIOS Y OTRAS AYUDAS	9,180,572
TOTAL DE INGRESOS Y OTROS BENEFICIOS	9,180,572
GASTOS Y OTRAS PERDIDAS	
TRASNFERENCIAS INTERNAS Y ASIGNACIONES AL SECTOR PUBLICO	8,823,929
AYUDAS SOCIALES	0
OTROS GASTOS Y PERDIDAS EXTRAORDINARIAS	1,309,097
TOTAL DE GASTOS Y OTRAS PERDIDAS	10,133,026
AHORRO O DESAHORRO NETO DEL EJERCICIO	-952,454

Ingresos y Otros Beneficios

Los ingresos corresponden a los recursos recaudados correspondiente al periodo del 01 de abril al 31 de diciembre, el cual asciende a un importe de \$9,180,572 (Nueve millones ciento ochenta mil quinientos setenta y dos pesos 00/100 M.N) recursos que fueron comprometidos y devengados durante el periodo del ejercicio 2019.

Gastos y Otras Pérdidas

El rubro de Gastos y Otras Pérdidas, corresponden a lo devengado por la Entidad durante el periodo del 01 abril al 31 de diciembre por la cantidad de: \$8,823,929



GOBIERNO DEL ESTADO
DE OAXACA



CGUCMSG
Coordinación General de
Unidades y Caravanas Móviles
de Servicios Gratuitos

(Ocho millones ochocientos veintitrés mil novecientos veintinueve pesos 00/100 M.N) integrado de la siguiente manera:

Transferencias, Asignaciones, Subsidios y Otras Ayudas.

- a) Transferencias Internas y Asignaciones al Sector Público, refleja un saldo de \$8,823,929 (Ocho millones ochocientos veintitrés mil novecientos veintinueve pesos 00/100 M.N) correspondiente a recursos que fueron comprometidos y devengados en los rubros de: Servicios personales, Materiales y Suministros, Servicios Generales durante el periodo: 01 abril al 31 de diciembre de 2019.

Otros gastos y pérdidas extraordinarias

- b) Estimaciones, depreciaciones, deterioros, obsolescencia y amortizaciones, refleja un saldo de \$1,309,097 (Un millón trescientos nueve mil noventa y siete pesos 00/100 M.N), correspondiente a las depreciaciones acumuladas de los bienes muebles durante el período del 01 de abril al 31 de diciembre de 2019.

Ahorro Neto del Ejercicio

En el Estado de Actividades en el período comprendido del 01 de abril al 31 de diciembre de 2019, refleja un Desarrollo Neto del Ejercicio por la cantidad de \$952,454 (Novecientos cincuenta y dos mil cuatrocientos cincuenta y cuatro pesos 00/100 M.N), que corresponde a la depreciación acumulada de los bienes muebles.

III) NOTAS AL ESTADO DE VARIACION EN LA HACIENDA PÚBLICA

Variaciones de la hacienda Pública/Patrimonio Neto del ejercicio

Hacienda Pública/ Patrimonio generado

Resultados de Ejercicios Anteriores

El apartado de Hacienda Pública/Patrimonio Generado, en el periodo del 01 de abril al 31 de diciembre de 2019, asciende a la cantidad de \$4,163,338 (Cuatro millones quinientos diecinueve mil novecientos ochenta y un pesos 00/100 M.N), integrándose de la siguiente manera:



GOBIERNO DEL ESTADO
DE OAXACA



CGUCMSG
Coordinación General de
Unidades y Caravanas Móviles
de Servicios Gratuitos

RUBRO	VARIACIONES
Hacienda Pública/Patrimonio Neto Final del Ejercicio 2018	0
Cambios en la Hacienda Pública/Patrimonio Neto del Ejercicio 2019	4,163,338
Saldo Neto en la Hacienda Pública/Patrimonio 2019	4,163,338

IV) NOTAS AL ESTADO DE FLUJOS DE EFECTIVO

Efectivo y equivalentes

1. Análisis de saldo en la cuenta de Efectivo y Equivalentes:

CONCEPTO	EJERCICIO FISCAL 2019
Efectivos en Bancos – Tesorería	420
Efectivos en Bancos - Dependencias	0
Inversiones temporales (hasta 3 meses)	0
Fondos con afectación específica	0
Depósitos de fondos de terceros y otros	0
Total de Efectivos y Equivalentes	420

2. Conciliación de los Flujos de Efectivo Netos de las Actividades de Operación y la cuenta de Ahorro/Desahorro antes de Rubros Extraordinarios.

CONCEPTO	EJERCICIO FISCAL 2019	EJERCICIO FISCAL 2018
Ahorro/Desahorro antes de rubros Extraordinarios		
Movimientos de partida (o rubros) que no afectan al efectivo		
Depreciación		
Amortización		
Incrementos en las provisiones		
Incremento en inversiones producido por revaluación		
Ganancia/pérdida en venta de propiedad, planta y equipo		
Incremento en cuentas por cobrar		
Partidas extraordinarias		

"Cuenta Pública del Estado de Oaxaca del Ejercicio Fiscal 2019"



GOBIERNO DEL ESTADO
DE OAXACA



CGUCMSG
Coordinación General de
Unidades y Caravanas Móviles
de Servicios Gratuitos

Conciliación entre los Ingresos Presupuestarios y Contables

Correspondiente del 01 abril al 31 de diciembre de 2019

(Pesos)

1. Total de ingresos (presupuestarios)		\$9,180,572
2. Más Ingresos Contables no Presupuestarios		
Incremento por variación de inventarios		
Disminución del exceso de estimaciones por pérdida o deterioro u obsolescencia		
Disminución del exceso de provisiones		
Otros ingresos y beneficios varios		
Otros Ingresos Contables no Presupuestarios		
3. Menos ingresos presupuestarios no contables		\$
Producto de capital		
Aprovechamiento capital		
Ingresos derivados de financiamientos		
Otros Ingresos presupuestarios no contables		
4. Ingresos Contables		\$9,180,572



GOBIERNO DEL ESTADO
DE OAXACA



CGUCMSG
Coordinación General de
Unidades y Caravanas Móviles
de Servicios Gratuitos

**Conciliación entre los Egresos Presupuestarios y los Gastos Contables
Correspondiente del 01 de abril al 31 de diciembre de 2019
(Pesos)**

1. Total de egresos (presupuestarios)		\$9,180,572
2. Menos egresos presupuestarios contables		\$356,643
Mobiliario y equipo de administración	134,787	
Mobiliario y equipo educacional y recreativo		
Equipo e instrumental médico y de laboratorio	221,856	
Vehículos y equipos de transporte		
Equipo de defensa y seguridad		
Maquinaria, otros equipos y herramientas		
Activos Biológicos		
Bienes inmuebles		
Activos intangibles		
Obra pública en bienes propios		
Acciones y participaciones del capital		
Compra de títulos y valores		
Inversiones en fideicomisos, mandatos y otros análogos		
Provisiones para contingencias y otras erogaciones especiales		
Amortización de la deuda pública		
Adeudos de ejercicios fiscales anteriores (ADEFAS)		
Otros egresos Presupuestales no Contables		
3. Más Gastos Contables No Presupuestales		\$1,309,097
Estimaciones, depreciación, deterioros, obsolescencia, y amortización	\$1,309,097	
Provisiones		
Disminución de inventarios		
Aumento por insuficiencia de estimaciones por pérdida o deterioro y obsolescencia		
Aumento por insuficiencia de provisiones		
Otros Gastos		
Otros Gastos Contables No Presupuestales		
4. Total Gastos Contables		\$10,133,026



GOBIERNO DEL ESTADO
DE OAXACA



CGUCMSG
Coordinación General de
Unidades y Caravanas Móviles
de Servicios Gratuitos

NOTAS DE MEMORIA (CUENTAS DE ORDEN)

Las cuentas de orden se utilizan para registrar movimientos de valores que no afecten o modifiquen el balance del ente contable, sin embargo, su incorporación en libros es necesaria con fines de recordatorio contable, de control y en general sobre los aspectos administrativos, o bien, para consignar sus derechos o responsabilidades contingentes que puedan, o no, presentarse en el futuro.

Presupuesto de Egresos Aprobado, refleja el importe de \$ 0 por ser una entidad de nueva creación mediante decreto No 13 de fecha 30 de marzo del 2019.

Presupuesto Modificado, se solicitó ampliaciones por \$9,265,991

Presupuesto de Egresos Devengado, su importe es \$9,180,572 corresponde a los recursos devengados al cierre del ejercicio fiscal 2019.

Presupuesto de Egresos Ejercido, su importe es \$9,180,572 al cierre del ejercicio fiscal 2019.

Presupuesto de Egresos Pagado \$7,176,453 al cierre del ejercicio fiscal 2019.

Presupuesto de Egresos por Ejercer, refleja el importe de \$85,419 recurso que ya no se ejerció en el ejercicio 2019.

NOTAS DE GESTIÓN ADMINISTRATIVA

1. Introducción:

Los estados Financieros de los entes públicos, proveen de información financiera a los principales usuarios de la misma, al Congreso y a los ciudadanos.

El objetivo del presente documento es la revelación del contexto y de los aspectos económicos-financieros más relevantes que influyeron en las decisiones del período: 01 de abril al 31 de diciembre de 2019 y deberán ser considerados en la



GOBIERNO DEL ESTADO
DE OAXACA



CGUCMSG
Coordinación General de
Unidades y Caravanas Móviles
de Servicios Gratuitos

elaboración de los estados financieros para la mayor comprensión de los mismos y sus particulares.

De esta manera, se informa y explica la respuesta del gobierno a las condiciones relacionadas con la información financiera de cada periodo de gestión: además, de exponer aquellas políticas que podrían afectar la toma de decisiones en periodos posteriores.

2. Panorama Económico y Financiero:

A través del presente documento se informa sobre las principales condiciones económicas- financieras bajo las cuales la Coordinación General de Unidades y Caravanas Móviles de Servicios Gratuitos, estuvo operando en el ejercicio fiscal 2019, misma que influyeron en la toma de decisiones en el periodo sobre la administración de los Recursos Financieros, considerándolas para la elaboración de los Estados Financieros Contables y Presupuestarios.

3. Autorización e Historia.

a) Fecha de creación del ente.

Con fecha 18 de enero de 2019 se suscribió el Decreto de creación de la Coordinación General de Unidades y Caravanas Móviles de Servicios Gratuitos, con fecha 30 de marzo del presente ejercicio fiscal se publicó en el Periódico Oficial del Gobierno del Estado como Organismo Público Descentralizado con personalidad jurídica y patrimonio propio, sin presentar modificación alguna a la fecha del presente.

b) Principales cambios en su estructura.

Con fecha de mayo 2019 la Secretaría de Administración del Gobierno del Estado, autorizó la estructura orgánica de la Coordinación General de Unidades y Caravanas Móviles de Servicios Gratuitos, con fecha 8 de octubre del 2019 se celebró la Sesión de Instalación del Órgano de Gobierno (Junta Directiva) de esta Coordinación, con esa misma fecha se celebró la primera Sesión Ordinaria en la cual se autorizó la publicación en el Periódico Oficial del Gobierno del Estado del Reglamento Interno.



GOBIERNO DEL ESTADO
DE OAXACA



CGUCMSG
Coordinación General de
Unidades y Caravanas Móviles
de Servicios Gratuitos

4. Organización y Objeto Social
a) Objeto Social:

Como lo indica su Decreto de creación, tiene como principal objetivo auxiliar al Titular del Poder Ejecutivo en la coordinación de acciones de enlace con las Dependencias y Entidades de la Administración Pública Estatal, instancias municipales y organizaciones de la sociedad civil, que permitan acercar de forma gratuita servicios de asistencia personal, orientación, capacitación productiva y cultural, para reducir los rezagos socioeconómicos y desigualdades regionales, así como, para dotar de instrumentos para la generación de mayores oportunidades de desarrollo humano y social.

b) Principal Actividad:

La principal actividad de la Coordinación General de Unidades y Caravanas Móviles de Servicios Gratuitos, es contribuir a la disminución del rezago social gestionando programas y servicios en materia de desarrollo social y salud, acercándolos a la población de manera gratuita con una perspectiva regional, llegando a grupos específicos y sectores marginados, impulsando las condiciones de igualdad de oportunidades, inclusión social, superación de la pobreza y el bienestar de la población. Otorgando consultas de medicina general con medicamentos, consultas odontológicas, de nutrición y psicología. Realizando recorridos de 21 días visitando el mismo número de localidades.

c) Ejercicio Fiscal:
2019

d) Régimen Jurídico:

Persona moral con fines no lucrativos

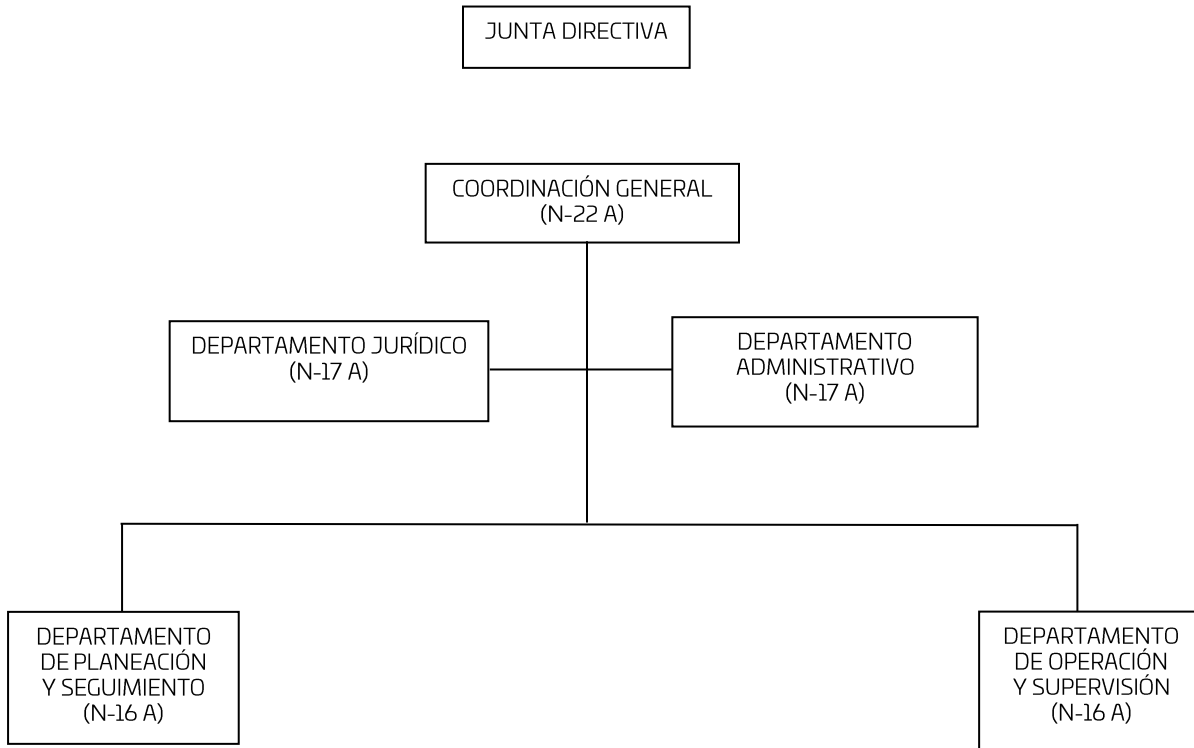
e) Consideraciones fiscales del ente: revelar el tipo de contribuciones que esté obligado a pagar o retener.

IMPUESTO SOBRE LA RENTA

- Entero de retenciones mensuales por ISR por sueldos y salarios.
- Declaración Informativa mensual de Proveedores.



f) Estructura organizacional básica:





GOBIERNO DEL ESTADO
DE OAXACA



CGUCMSG
Coordinación General de
Unidades y Caravanas Móviles
de Servicios Gratuitos

5. Bases de preparación de los Estados Financieros.

- a) Si se ha observado la normatividad emitida por el CONAC y demás disposiciones legales aplicables.
- b) La normatividad aplicada para el reconocimiento, valuación y revelación de los diferentes rubros de la información financiera, así como las bases de medición utilizadas para la elaboración de los estados financieros:
 - Marco conceptual de contabilidad Gubernamental
 - Normas y metodologías para la determinación de los momentos contables de los egresos
 - Plan de cuentas
 - Clasificador por objeto del gasto y sus adecuaciones
 - Clasificador por objeto del gasto
 - Clasificador por funcionalidad del gasto
 - Principales reglas de registro y valoración del patrimonio
 - Manual de contabilidad Gubernamental
 - Modelo de asientos para el registro contable
 - Guías contabilizadoras
 - Normas y metodologías para la emisión de la información financiera y estructura de los Estados Financieros básicos del ente público y características de sus notas.

Se aplicó durante el periodo del 01 de abril al 31 diciembre de 2019 y la normatividad vigente para el reconocimiento, valuación y revelación de los diferentes rubros de la información Financiera, así como las bases de medición: valor de realización, respetando en el total de las operaciones su costo histórico.

c) Postulados básicos.

Los emitidos por el CONAC:

1. Sustancia Económica
2. Entes Públicos
3. Existencia Permanente
4. Revelación Suficiente
5. Importancia Relativa



GOBIERNO DEL ESTADO
DE OAXACA



CGUCMSG
Coordinación General de
Unidades y Caravanas Móviles
de Servicios Gratuitos

6. Registro e Integración Presupuestaria
7. Consolidación de Información financiera
8. Devengo Contable
9. Valuación
10. Dualidad Económica
11. Consistencia

d) Norma supletoria.

Las permitidas por la Normatividad del CONAC.

e) Para las entidades que por primera vez estén implementando el base devengado de acuerdo a la Ley de Contabilidad, deberán:

-Revelar las nuevas políticas de reconocimiento:
De acuerdo a lo establecido por el CONAC.

INGRESOS

Devengado. - Cuando exista jurídicamente el derecho al cobro.

Recaudado. - Cuando existe el cobro en efectivo o cualquier otro medio de pago

EGRESOS

Aprobado. – Representa el importe de las asignaciones presupuestarias que se autorizan mediante el Presupuesto de Egresos.

Modificado. – Representa el importe de los incrementos y decrementos al Presupuesto de Egresos Aprobado, derivado de las ampliaciones y reducciones autorizadas.

Comprometido. - Cuando se existe la aprobación por una autoridad competente de un acto administrativo, u otro instrumento jurídico que formaliza una relación jurídica con terceros para la adquisición de bienes y servicios.

Devengado. - Cuando se reconoce de una obligación de pago a favor de terceros por la recepción de conformidad de bienes, servicios contratados.

Ejercido. - Cuando se emite una cuenta por liquidar Certifica aprobada por la autoridad competente



GOBIERNO DEL ESTADO
DE OAXACA



CGUCMSG
Coordinación General de
Unidades y Caravanas Móviles
de Servicios Gratuitos

Pagado. - Cuando se realiza la cancelación total o parcial de las obligaciones de pago.

-Revelar los cambios en las políticas, la clasificación y medición de las mismas, así como su impacto en la información financiera:

6. Políticas de Contabilidad Significativas:

a) Actualización: El registro de la contabilidad se realizó en base a los lineamientos establecidos por el CONAC.

b) Informar sobre la realización de operaciones en el extranjero y de sus efectos en la información financiera gubernamental:
Durante el 01 de abril al 31 de diciembre de 2019, no se realizaron operaciones en Moneda Extranjera.

c) Método de evaluación de la inversión en acciones en el Sector Paraestatal.
NO APLICA.

d) Sistema y método de valuación de inventarios.
El CONAC ha emitido las normas para la valoración de los Activos y el patrimonio de los entes públicos, esta norma permite definir y estandarizar los conceptos básicos de valuación, contenidos en las normas particulares aplicables a los distintos elementos integrantes de los estados Financieros.

e) Beneficios a empleados:

No se tienen reservas para beneficios futuros de los empleados, más que las contempladas anualmente en el presupuesto de egresos del ejercicio presente.

f) Provisiones:

Las provisiones al 31 de diciembre de 2019, lo conforman los siguientes conceptos: en el rubro de servicios personales (nómina de los trabajadores) cuotas obreras IMSS, Cuotas obreras IMSS R.C.V. y gastos de operación: las adquisiciones de materiales y suministros.

g) Reservas:

NO se cuenta con Reservas.



GOBIERNO DEL ESTADO
DE OAXACA

Oaxaca
JUNTOS CONSTRUIMOS EL CAMBIO



CGUCMSG
Coordinación General de
Unidades y Caravanas Móviles
de Servicios Gratuitos

h) Cambios en políticas contables y corrección de errores junto con la revelación de los efectos que se tendrá en la información financiera del ente público, ya sea retrospectivos o prospectivos. No aplica

i) Reclasificaciones: Durante el periodo del 01 de abril al 31 de diciembre de 2019, no se realizaron reclasificaciones.

j) Depuración y Cancelación de saldos:

Las depuraciones y cancelaciones de saldos se realizaron cada mes en diferentes cuentas contables durante el periodo comprendido: 01 de abril al 31 de diciembre de 2019, con la finalidad de presentar cifras actualizadas en los Estados Financieros.

7. Posición en Moneda Extranjera y Protección por riesgo Cambiario:

a) Activos en moneda extranjera:

No aplica

b) Pasivos en moneda extranjera:

No se tienen Pasivos en moneda extranjera

c) Posición en moneda extranjera:

No aplica

d) Tipo de cambio:

No aplica

e) Equivalente en moneda nacional:

No aplica

8. Reporte Analítico del Activo:

a) Vida útil o porcentajes de depreciación, deterioro o armonización utilizados en los diferentes tipos de activos.

Durante el periodo del 01 de abril al 31 de diciembre de 2019, la entidad presenta un saldo en el rubro de Depreciaciones Acumuladas de Bienes en la contabilidad.



GOBIERNO DEL ESTADO
DE OAXACA

Oaxaca
JUNTOS CONSTRUIMOS EL CAMBIO



CGUCMSG
Coordinación General de
Unidades y Caravanas Móviles
de Servicios Gratuitos

- b) Cambios en el porcentaje de depreciación o valor residual de los activos:
No Aplica

- c) Importe de los gastos conceptualizados en el ejercicio, tanto financieros como de investigación y desarrollo:
No aplica

- d) Riesgos por tipo de cambio o tipo de interés de las inversiones financieras:
No aplica

- e) Valor activado en el ejercicio de los bienes construidos por la entidad:
Los bienes de la entidad se reconocen dentro de su Activo No Circulante de su costo históricos, de conformidad con el artículo 29 de la Ley General de Contabilidad Gubernamental.

- f) Otras circunstancias de carácter significativo que afecten el activo, tales como bienes en garantía, señalados en embargos, litigios, títulos de inversiones, entregados en garantías, baja significativa del valor de inversiones financieras, etc.
No aplica

- g) Desmantelamiento de Activos, procedimientos, implicaciones, efectos contables.
No aplica

- h) Administración de activos; planeación con el objetivo de que el ente los utilice de manera más efectiva:
Mediante el Sistema Oficial de Inventarios, se mantiene actualizado el control de bienes muebles de la Coordinación General de Unidades y Caravanas Móviles de Servicios Gratuitos, mismos que a partir de la adquisición inicia como proceso de Registro, Resguardo, Valuación, Ubicación y Condiciones físicas de uso y destino. El sistema de inventarios pretende optimizar los recursos materiales y sobre todo traslucir su uso y destino.



GOBIERNO DEL ESTADO
DE OAXACA



CGUCMSG
Coordinación General de
Unidades y Caravanas Móviles
de Servicios Gratuitos

Adicionalmente, se debe incluir las explicaciones de las principales variaciones en el activo, cuadro s comparativos como sigue:

- a) Inversiones en valores:
No aplica
- b) Patrimonio de Organismos Descentralizados
No aplica
- c) Inversiones en empresas de participación mayoritaria:
No se tiene inversión en este tipo de empresas
- d) Inversiones en empresas de participación minoritaria:
No aplica

9. Fideicomisos, Mandatos y Análogos

- a) Por ramo administrativo que los reporta:
No aplica
- b) Enlistar los de mayor monto de disponibilidad, relacionando aquellos que conforman el 80% de las disponibilidades:
No aplica

10. Reporte de la Recaudación

- a) Análisis del comportamiento de la recaudación correspondiente al ente público o cualquier tipo de ingreso, de forma separada los ingresos locales de los federales:
No aplica
- b) Proyección de la recaudación e ingresos en el mediano plazo:
No aplica



GOBIERNO DEL ESTADO
DE OAXACA



CGUCMSG
Coordinación General de
Unidades y Caravanas Móviles
de Servicios Gratuitos

11. Información sobre la Deuda y el Reporte Analítico de la Deuda:

- a) Utilizar al menos los siguientes indicadores: Deuda respecto al PIB y deuda respecto a la recaudación tomando, como mínimo, un periodo igual o menor a 5 años.

No aplica

- b) Información de manera agrupada por tipo de valor gubernamental o instrumento financiero en la que se considere interés, comisiones, tasa, perfil de vencimiento y otros gastos de la deuda.

No aplica

12. Calificaciones otorgadas:

No se cuenta con calificaciones otorgadas o certificaciones.

13. Proceso de Mejora:

- a) Principales Políticas de control interno:

Para el desarrollo de los programas deberá ser a mediano plazo y estarían basados en cuatro estrategias funcionales y cinco aspectos organizacionales, con objetivos operaciones, actividades, participantes, costos y evaluación sin reducción del presupuesto para obtener una eficiente atención médica y realizar la capacitación y sensibilización de este programa.

- b) Medidas de desempeño financiero, metas y alcance:

Racionar el uso de los recursos, para alcanzar el cumplimiento de las funciones para el ejercicio completo.

14. Información por Segmentos:

Toda la información del Ente, está procesada y se encuentra disponible por Unidad Responsable de realizar las funciones propias.

15. Eventos Posteriores al Cierre:

El ente público no tiene hechos ocurridos en el periodo posterior al que informa, que proporcionen mayor evidencia sobre eventos que le afectan económicamente y que no se conocían a la fecha de cierre.



GOBIERNO DEL ESTADO DE OAXACA

Oaxaca JUNTOS CONSTRUIMOS EL CAMBIO



CGUCMSG Coordinación General de Unidades y Caravanas Móviles de Servicios Gratuitos

16. Partes Relacionadas:

No existen partes relacionadas que pudieran ejercer influencia significativa sobre la toma de decisiones financieras y operativas.

17. Responsabilidad sobre la presentación razonable de los Estados Financieros.

Estos estados Financieros fueron autorizados para su emisión el día 25 del mes de febrero del 2020, por el Lic. Jorge Armando Zárate Medina en su carácter de Coordinador General.

Bajo protesta de decir verdad declaro que los Estados Financieros y sus Notas, son razonablemente correctas y son responsabilidad del emisor.



COORDINACIÓN GENERAL DE UNIDADES Y CARAVANAS MÓVILES DE SERVICIOS GRATUITOS

Lic. Jorge Armando Zárate Medina Coordinador General

Lic. Josefina Francisca García Aparicio Jefa del Departamento Administrativo



GOBIERNO DEL ESTADO
DE OAXACA



CGUCMSG
Coordinación General de
Unidades y Caravanas Móviles
de Servicios Gratuitos

**ESTADO ANALITICO DE INGRESOS PRESUPUESTARIOS
COORDINACIÓN GENERAL DE UNIDADES Y CARAVANAS MÓVILES DE SERVICIOS GRATUITOS
DEL 01 DE ABRIL AL 31 DE DICIEMBRE 2019**

Rubro de Ingresos	Estimado	Ampliaciones y Reducciones	Modificado	Devengado	Recaudado	Diferencia
	(1)	(2)	(3=1+2)	(4)	(5)	(6=3-4)
Impuestos						
Contribuciones de Mejoras						
Derechos						
Productos						
Corriente						
Capital						
Aprovechamientos						
Corriente						
Capital						
Ingresos por Ventas de Bienes y Servicios						
Contribuciones no Comprendidas en las Fracciones de la Ley de Ingresos Causados en Ejercicios Fiscales Anteriores Pendientes de Liquidación o Pago						
Participaciones y Aportaciones						
Transferencias, Asignaciones, Subsidios y Otras Ayudas	0	9,265,991	9,265,991	9,180,572	7,176,453	85,419
Otros Ingresos						
TOTAL	0	9,265,991	9,265,991	9,180,572	7,176,453	85,419
Ingresos excedentes						

Estado Analítico de Ingresos Por Fuente de Financiamiento	Estimado	Ampliaciones y Reducciones	Modificado	Devengado	Recaudado	Diferencia
	(1)	(2)	(3=1+2)	(4)	(5)	(6=3-4)
Ingresos del Gobierno	0	9,265,991	9,265,991	9,180,572	7,176,453	85,419
Impuestos						
Contribuciones de Mejoras						
Derechos						
Productos						
Corriente						
Capital						
Aprovechamientos						
Corriente						
Capital						
Contribuciones no Comprendidas en las Fracciones de la Ley de Ingresos Causados en Ejercicios Fiscales Anteriores Pendientes de Liquidación o Pago						
Participaciones y Aportaciones						
Transferencias, Asignaciones, Subsidios y Otras Ayudas	0	9,265,991	9,265,991	9,180,572	7,176,453	85,419
Otros Ingresos						
Ingresos de Organismos y Empresas						
Cuotas y Aportaciones de Seguridad Social						
Ingresos por Ventas de Bienes y Servicios						
Transferencias, Asignaciones, Subsidios y Otras Ayudas						
Ingresos derivados de financiamiento						
Ingresos derivados de financiamiento						
TOTAL	0	9,265,991	9,265,991	9,180,572	7,176,453	85,419
Ingresos excedentes						

CUENTA PÚBLICA 2019

ESTADO ANALITICO DEL EJERCICIO DEL PRESUPUESTO DE EGRESOS

CLASIFICACION POR OBJETO DEL GASTO (CAPITULO-CONCEPTO)

DEL 1º DE ENERO AL 31 DE DICIEMBRE



Cve	Concepto	Aprobado 1	Ampliaciones / Reducciones 2= (3-1)	Modificado 3 = (1+2)	Devengado 4	Pagado 5	Subejercicio 6 = (3-4)
564	COORDINACIÓN GENERAL DE UNIDADES Y CARAVANAS MÓVILES DE SERVICIOS GRATUITOS						
4	TRANSFERENCIAS, ASIGNACIONES, SUBSIDIOS Y OTRAS AYUDAS	0.00	8,909,347.73	8,909,347.73	8,823,928.96	7,176,453.16	85,418.77
1	TRANSFERENCIAS INTERNAS Y ASIGNACIONES AL SECTOR PÚBLICO	0.00	8,909,347.73	8,909,347.73	8,823,928.96	7,176,453.16	85,418.77
5	BIENES MUEBLES, INMUEBLES E INTANGIBLES	0.00	356,643.44	356,643.44	356,643.44	0.00	0.00
1	MOBILIARIO Y EQUIPO DE ADMINISTRACIÓN	0.00	134,786.78	134,786.78	134,786.78	0.00	0.00
3	EQUIPO E INSTRUMENTAL MÉDICO Y DE LABORATORIO	0.00	221,856.66	221,856.66	221,856.66	0.00	0.00
	TOTAL DEPENDENCIA / ENTIDAD	0.00	9,265,991.17	9,265,991.17	9,180,572.40	7,176,453.16	85,418.77

CUENTA PÚBLICA 2019

ESTADO ANALITICO DEL EJERCICIO DEL PRESUPUESTO DE EGRESOS

CLASIFICACION ECONOMICA (POR TIPO DE GASTO)

DEL 1º DE ENERO AL 31 DE DICIEMBRE



Cve	Concepto	Aprobado 1	Ampliaciones / Reducciones 2 = (3-1)	Modificado 3 = (1+2)	Devengado 4	Pagado 5	Subejercicio 6 = (3-4)
564	COORDINACIÓN GENERAL DE UNIDADES Y CARAVANAS MÓVILES DE SERVICIOS GRATUITOS						
1	GASTO CORRIENTE	0.00	8,909,347.73	8,909,347.73	8,823,928.96	7,176,453.16	85,418.77
2	GASTO DE CAPITAL	0.00	356,643.44	356,643.44	356,643.44	0.00	0.00
	TOTAL DEPENDENCIA / ENTIDAD:	0.00	9,265,991.17	9,265,991.17	9,180,572.40	7,176,453.16	85,418.77

CUENTA PÚBLICA 2019

ESTADO ANALITICO DEL EJERCICIO DEL PRESUPUESTO DE EGRESOS

CLASIFICACION ADMINISTRATIVA

DEL 1º DE ENERO AL 31 DE DICIEMBRE



Cve	Concepto	Aprobado 1	Ampliaciones / Reducciones 2= (3-1)	Modificado 3 = (1+2)	Devengado 4	Pagado Transferido 5	Subejercicio 6 = (3-4)
5	ORGANISMOS PÚBLICOS DESCENTRALIZADOS	0.00	9,285,991.17	9,285,991.17	9,180,572.40	7,176,453.16	85,418.77
64	COORDINACIÓN GENERAL DE UNIDADES Y CARAVANAS MÓVILES DE SERVICIOS GRATUITOS	0.00	9,285,991.17	9,285,991.17	9,180,572.40	7,176,453.16	85,418.77
TOTAL DEL GASTO:		0.00	9,285,991.17	9,285,991.17	9,180,572.40	7,176,453.16	85,418.77

CUENTA PÚBLICA 2019

ESTADO ANALITICO DEL EJERCICIO DEL PRESUPUESTO DE EGRESOS

CLASIFICACION FUNCIONAL (FINALIDAD Y FUNCION)

DEL 1º DE ENERO AL 31 DE DICIEMBRE



Cve	Concepto	Aprobado 1	Ampliaciones / Reducciones 2= (3-1)	Modificado 3 = (1+2)	Devengado 4	Pagado 5	Subejercicio 6 = (3-4)
564	COORDINACIÓN GENERAL DE UNIDADES Y CARAVANAS MÓVILES DE SERVICIOS GRATUITOS						
2	DESARROLLO SOCIAL	0.00	9,265,991.17	9,265,991.17	9,180,572.40	7,176,453.16	85,418.77
6	PROTECCIÓN SOCIAL	0.00	9,265,991.17	9,265,991.17	9,180,572.40	7,176,453.16	85,418.77
	TOTAL DEPENDENCIA / ENTIDAD	0.00	9,265,991.17	9,265,991.17	9,180,572.40	7,176,453.16	85,418.77



GOBIERNO DEL ESTADO
DE OAXACA



CGUCMSG
Coordinación General de
Unidades y Caravanas Móviles
de Servicios Gratuitos

ENDEUDAMIENTO NETO
DEL 01 DE ABRIL AL 31 DE DICIEMBRE DE 2019
(Pesos)

Identificación de Crédito o Instrumento	Contratación/Colocación	Amortización	Endeudamiento Neto
	A	B	C = A - B
Créditos Bancarios			
			0
			0
			0
			0
			0
			0
			0
			0
			0
			0
			0
			0
Total Créditos Bancarios	0	0	0
Otros Instrumentos de Deuda			
			0
			0
			0
			0
			0
			0
			0
			0
			0
Total Otros Instrumentos de Deuda	0	0	0
TOTAL	0	0	0

NO APLICA



GOBIERNO DEL ESTADO
DE OAXACA



CGUCMSG
Coordinación General de
Unidades y Caravanas Móviles
de Servicios Gratuitos

INTERESES DE LA DEUDA
DEL 01 DE ABRIL AL 31 DE DICIEMBRE DE 2019
(Pesos)

Identificación de Crédito o Instrumento	Devengado	Pagado
Créditos Bancarios		
Total de intereses de Créditos Bancarios	0	0
Otros Instrumentos de Deuda		
Total de intereses de Otros Instrumentos de Deuda	0	0
TOTAL	0	0

NO APLICA



INDICADORES DE POSTURA FISCAL
DEL 01 DE ABRIL AL 31 DE DICIEMBRE DE 2019
(Pesos)

Concepto	Estimado	Devengado	Pagado ³
I. Ingresos Presupuestarios (I=1+2)	0	0	0
1. Ingresos del Gobierno de la Entidad Federativa ¹			
2. Ingresos del Sector Paraestatal ¹			
II. Egresos Presupuestarios (II=3+4)	0	0	0
3. Egresos del Gobierno de la Entidad Federativa ²			
4. Egresos del Sector Paraestatal ²			
III. Balance Presupuestario (Superávit o Déficit) (III = I - II)	0	0	0

Concepto	Estimado	Devengado	Pagado ³
III. Balance Presupuestario (Superávit o Déficit)	0	0	0
IV. Intereses, Comisiones y Gastos de la Deuda			
V. Balance Primario (Superávit o Déficit) (V= III - IV)	0	0	0

Concepto	Estimado	Devengado	Pagado ³
A. Financiamiento			
B. Amortización de la deuda			
C. Endeudamiento ó desendeudamiento (C = A - B)	0	0	0

1. Los Ingresos que se presentan son los ingresos presupuestarios totales sin incluir los ingresos por financiamientos. Los Ingresos del Gobierno de la Entidad Federativa corresponden a los del Poder Ejecutivo, Legislativo Judicial y Autónomos
2. Los egresos que se presentan son los egresos presupuestarios totales sin incluir los egresos por amortización. Los egresos del Gobierno de la Entidad Federativa corresponden a los del Poder Ejecutivo, Legislativo, Judicial y Órganos Autónomos
3. Para Ingresos se reportan los ingresos recaudados; para egresos se reportan los egresos pagados

CUENTA PÚBLICA 2019

ESTADO ANALITICO DEL EJERCICIO DEL PRESUPUESTO DE EGRESOS

RESUMEN POR PROGRAMA PRESUPUESTARIO

DEL 1º DE ENERO AL 31 DE DICIEMBRE



Concepto	Aprobado 1	Ampliaciones / Reducciones 2= (3-1)	Modificado 3 = (1+2)	Devengado 4	Pagado 5	Subejercicio 6 = (3-4)
5 ORGANISMOS PÚBLICOS DESCENTRALIZADOS	0.00	9,265,991.17	9,265,991.17	9,180,572.40	7,176,453.16	85,418.77
64 COORDINACIÓN GENERAL DE UNIDADES Y CARAVANAS MÓVILES DE SERVICIOS GRATUITOS	0.00	9,265,991.17	9,265,991.17	9,180,572.40	7,176,453.16	85,418.77
1 PROGRAMAS	0.00	9,265,991.17	9,265,991.17	9,180,572.40	7,176,453.16	85,418.77
2 DESEMPEÑO DE LAS FUNCIONES	0.00	9,265,991.17	9,265,991.17	9,180,572.40	7,176,453.16	85,418.77
TOTAL GENERAL	0.00	9,265,991.17	9,265,991.17	9,180,572.40	7,176,453.16	85,418.77

REPORTE DE AVANCE DE GESTIÓN

UR 564 - COORDINACIÓN GENERAL DE UNIDADES Y CARAVANAS MÓVILES DE SERVICIOS GRATUITOS

CUARTO TRIMESTRE 2019

OBJETIVO INSTITUCIONAL: - CONTRIBUIR A LA DISMINUCIÓN DEL REZAGO SOCIAL GESTIONANDO PROGRAMAS Y SERVICIOS EN MATERIA DE DESARROLLO SOCIAL Y SALUD, ACERCÁNDOLOS A LA POBLACIÓN DE MANERA GRATUITA CON UNA PERSPECTIVA REGIONAL, LLEGANDO A GRUPOS ESPECÍFICOS Y SECTORES MARGINADOS, IMPULSANDO LAS CONDICIONES DE IGUALDAD DE OPORTUNIDADES, INCLUSIÓN SOCIAL, SUPERACIÓN DE LA POBREZA Y EL BIENESTAR DE LA POBLACIÓN.

ALINEACIÓN PED:

EJE: 01-OAXACA INCLUYENTE CON EL DESARROLLO SOCIAL

TEMA: 06-GRUPOS EN SITUACIÓN DE VULNERABILIDAD

OBJETIVO: 01-SALVAGUARDAR LOS DERECHOS HUMANOS DE LOS GRUPOS EN SITUACIÓN DE VULNERABILIDAD EN OAXACA POR MEDIO DE UNA ATENCIÓN INTEGRAL DE CALIDAD, CON EL PROPÓSITO DE LOGRAR SU INCORPORACIÓN SOCIAL A UNA VIDA DIGNA, OTORGÁNDOLES SERVICIOS E IMPULSANDO SU PARTICIPACIÓN LIBRE DE VIOLENCIA.

ESTRATEGIA: 03-SALVAGUARDAR LOS DERECHOS HUMANOS DE LAS PERSONAS ADULTAS MAYORES EN SITUACIÓN DE VULNERABILIDAD EN OAXACA POR MEDIO DE UNA ATENCIÓN INTEGRAL DE CALIDAD, CON EL PROPÓSITO DE LOGRAR SU INCORPORACIÓN SOCIAL A UNA VIDA DIGNA.

LÍNEAS DE ACCIÓN: 02-FACILITAR EL ACCESO A SERVICIOS MÉDICOS DE CALIDAD.

UE: 002-DEPARTAMENTO DE OPERACIÓN Y SUPERVISIÓN

MATRIZ DE INDICADORES PARA RESULTADOS:

FIN: SALVAGUARDAR LOS DERECHOS HUMANOS DE LOS GRUPOS EN SITUACIÓN DE VULNERABILIDAD EN OAXACA POR MEDIO DE UNA ATENCIÓN INTEGRAL DE CALIDAD, CON EL PROPÓSITO DE LOGRAR SU INCORPORACIÓN SOCIAL A UNA VIDA DIGNA, OTORGÁNDOLES SERVICIOS E IMPULSANDO SU PARTICIPACIÓN LIBRE DE VIOLENCIA.

PROPÓSITO: OTORGAR ACCESO A OPORTUNIDADES DE DESARROLLO SOCIAL A PERSONAS EN SITUACION DE POBREZA EXTREMA

COMPONENTE: 661-POBLACIONES MARGINADAS CON SERVICIOS SOCIALES INTEGRALES ATENDIDAS

ACTIVIDAD: 1731-OTORGAR CONSULTA MEDICA GENERAL

ESTRUCTURA PROGRAMATICA PRESUPUESTAL			
PROGRAMA	SUBPROGRAMA	PROYECTO	OBRA/ACTIVIDAD
134-ATENCIÓN SOCIAL A GRUPOS VULNERABLES	01-ATENCIÓN A POBLACIONES MARGINADAS CON SERVICIOS SOCIALES INTEGRALES	000--	001-OTORGAR CONSULTAS MÉDICAS, ODONTOLÓGICAS, PSICOLÓGICA Y NUTRICIÓN.

PRESUPUESTO ANUAL							
Aprobado	Ampliación	Reducción	Modificado	EJERCIDO T1	EJERCIDO T2	EJERCIDO T3	EJERCIDO T4
0.00	10,514,809.07	1,248,817.90	9,265,991.17	0.00	0.00	6,127,255.36	6,127,255.36
TOTAL EJERCIDO AL TRIMESTRE VIGENTE							9,180,572.40

PRESUPUESTO TRIMESTRAL DE LA ACTIVIDAD							
Aprobado	Modificado	Comprometido	Devengado	Ejercido	% de Ejercido Vs. Modificado		
0.00	6,212,674.13	6,127,255.36	6,127,255.36	6,127,255.36	98.63		

DATOS DEL INDICADOR							
Nombre :	PORCENTAJE DE CONSULTAS MEDICAS GENERALES REALIZADAS			Número de indicador :	1845		
Definición :	MIDE LA PROPORCIÓN DE CONSULTAS MÉDICAS GENERALES REALIZADAS CON RELACIÓN AL TOTAL DE PERSONAS SOLICITANTES DE CONSULTAS MÉDICAS GENERALES						
Método de Cálculo :	(NÚMERO DE CONSULTAS MÉDICAS GENERALES/NÚMERO DE PERSONAS SOLICITANTES DE CONSULTAS MÉDICAS GENERALES)*100						
Tipo	Dimensión	Frecuencia de Medición	Forma de cálculo del indicador	Tipo de Valor	Sentido Esperado		
GESTIÓN	EFICACIA	TRIMESTRAL	PORCENTAJE	FLUJO	ASCENDENTE		
MEDIOS DE VERIFICACIÓN / FUENTE INFORMACIÓN				SUPUESTO			
BITACORA DE SERVICIOS OTORGADOS A LA POBLACION POR UNIDAD MOVIL AL DÍA				LA POBLACIÓN DE LA COMUNIDAD VISITADA ACUDE A RECIBIR LOS SERVICIOS QUE PROPORCIONAN LAS UNIDADES MOVILES			

DATOS DE LA META							
Definición de la variable Meta:	1 - NÚMERO DE CONSULTAS MEDICAS GENERALES REALIZADAS						
Unidad de medida:	25 - NÚMERO						

LÍNEA BASE DEL INDICADOR				VALOR PROGRAMADO ANUAL			
AÑO	0	VALOR	0.00	AÑO	2019	VALOR	26,400.00

AVANCE TRIMESTRAL							
METAS	1er.TRIMESTRE	2o.TRIMESTRE	3er.TRIMESTRE	4o.TRIMESTRE	CUMPLIMIENTO DE METAS		
PROGRAMADA	0.00	7,800.00	7,800.00	10,800.00	T1+T2+T3+T4	26,400.00	
PROGRAMACIÓN ACTUALIZADA	0.00	7,800.00	7,800.00	10,800.00	T1+T2+T3+T4	26,400.00	
ALCANZADA	0.00	0.00	14,538.00	11,983.00	T1+T2+T3+T4	26,521.00	
PORCENTAJE ALCANZADO TRIMESTRAL		0.00	186.38	110.95	PORCENTAJE ALCANZADO ANUAL	100.46	

PORCENTAJE DE CUMPLIMIENTO ALCANZADO EN EL TRIMESTRE: 45.39 %

JEFE ADMINISTRATIVO
JOSEFINA FRANCISCA GARCÍA APARICIO
JEFA DEL DEPARTAMENTO ADMINISTRATIVO

TITULAR DE LA DEPENDENCIA/ENTIDAD
JORGE ARMANDO ZÁRATE MEDINA
COORDINADOR GENERAL

REPORTE DE AVANCE DE GESTIÓN
UR 564 - COORDINACIÓN GENERAL DE UNIDADES Y
CARAVANAS MÓVILES DE SERVICIOS GRATUITOS
CUARTO TRIMESTRE 2019

DATOS DEL INDICADOR								
Nombre :		PORCENTAJE DE SERVICIOS INTEGRALES OTORGADOS			Número de indicador :		1975	
Definición :		MIDE EL NÚMERO DE SERVICIOS DE ATENCIÓN						
Método de Cálculo :		(NÚMERO DE SERVICIOS DE ATENCIÓN INTEGRAL OTORGADOS / NÚMERO DE SERVICIOS DE ATENCIÓN INTEGRAL SOLICITADOS) * 100						
Tipo	Dimensión	Frecuencia de Medición	Forma de cálculo del indicador	Tipo de Valor	Sentido Esperado			
GESTIÓN	EFICIENCIA	TRIMESTRAL	PORCENTAJE	FLUJO	ASCENDENTE			
MEDIOS DE VERIFICACIÓN / FUENTE INFORMACIÓN				SUPUESTO				
BITACORA DE SERVICIOS OTORGADOS A LA POBLACION POR UNIDAD MOVIL AL DÍA				LA POBLACIÓN DE LA COMUNIDAD VISITADA ACUDE A RECIBIR LOS SERVICIOS QUE PROPORCIONAN LAS UNIDADES MOVILES				
DATOS DE LA META								
Definición de la variable Meta:		1 - NÚMERO DE SERVICIOS INTEGRALES OTORGADOS						
Unidad de medida:		25 - NÚMERO						
LÍNEA BASE DEL INDICADOR				VALOR PROGRAMADO ANUAL				
AÑO	0	VALOR	0.00	AÑO	2019	VALOR	48,600.00	
AVANCE TRIMESTRAL								
METAS	1er.TRIMESTRE	2o.TRIMESTRE	3er.TRIMESTRE	4o.TRIMESTRE	CUMPLIMIENTO DE METAS			
PROGRAMADA	0.00	14,400.00	14,400.00	19,800.00	T1+T2+T3+T4	48,600.00		
PROGRAMACIÓN ACTUALIZADA	0.00	14,400.00	14,400.00	19,800.00	T1+T2+T3+T4	48,600.00		
ALCANZADA	0.00	9,498.00	9,689.00	15,117.00	T1+T2+T3+T4	34,304.00		
PORCENTAJE ALCANZADO TRIMESTRAL		65.96	67.28	76.35	PORCENTAJE ALCANZADO ANUAL	70.58		

PORCENTAJE DE CUMPLIMIENTO ALCANZADO EN EL TRIMESTRE: 31.10 %

JEFE ADMINISTRATIVO
 JOSEFINA FRANCISCA GARCÍA APARICIO
 JEFA DEL DEPARTAMENTO ADMINISTRATIVO

TITULAR DE LA DEPENDENCIA/ENTIDAD
 JORGE ARMANDO ZÁRATE MEDINA
 COORDINADOR GENERAL



GOBIERNO DEL ESTADO
DE OAXACA



CGUCMSG
Coordinación General de
Unidades y Caravanas Móviles
de Servicios Gratuitos

PROGRAMAS Y PROYECTOS DE INVERSIÓN

NO APLICA



GOBIERNO DEL ESTADO
DE OAXACA



CGUCMSG
Coordinación General de
Unidades y Caravanas Móviles
de Servicios Gratuitos

RELACION DE BIENES INMUEBLES QUE COMPONEN EL PATRIMONIO

DEL 01 DE ABRIL AL 31 DE DICIEMBRE DE 2019

(Pesos)

CUENTA	DESCRIPCIÓN DEL BIEN	Saldo Final
12310	TERRENOS	0
12330	EDIFICIOS NO RESIDENCIALES	0
12351	EDIFICACIÓN HABITACIONAL EN PROCESO	0
12352	EDIFICACIÓN NO HABITACIONAL EN PROCESO	0
12353	CONSTRUCCIÓN DE OBRAS PARA EL ABASTECIMIENTO DE AGUA, PETRÓLEO, GAS, ELECTRICIDAD Y TELECOMUNICACION	0
12354	DIVISIÓN DE TERRENOS Y CONSTRUCCIÓN DE OBRAS DE URBANIZACIÓN EN PROCESO	0
12355	CONSTRUCCIÓN DE VÍAS DE COMUNICACIÓN EN PROCESO	0
12356	OTRAS CONSTRUCCIONES DE INGENIERÍA CIVIL U OBRA PESADA EN PROCESO	0
12357	INSTALACIONES Y EQUIPAMIENTO EN CONSTRUCCIONES EN PROCESO	0
12359	TRABAJOS DE ACABADOS EN EDIFICACIONES Y OTROS TRABAJOS ESPECIALIZADOS EN PROCESO	0
12361	EDIFICACIÓN HABITACIONAL EN PROCESO	0
12362	EDIFICACIÓN NO HABITACIONAL EN PROCESO	0
12363	CONSTRUCCIÓN DE OBRAS PARA EL ABASTECIMIENTO DE AGUA, PETRÓLEO, GAS, ELECTRICIDAD Y TELECOMUNICACION	0
12364	DIVISIÓN DE TERRENOS Y CONSTRUCCIÓN DE OBRAS DE URBANIZACIÓN	0
12365	CONSTRUCCIÓN DE VÍAS DE COMUNICACIÓN EN PROCESO	0
12366	OTRAS CONSTRUCCIONES DE INGENIERÍA CIVIL U OBRA PESADA EN PROCESO	0
12367	INSTALACIONES Y EQUIPAMIENTO EN CONSTRUCCIONES EN PROCESO	0
12369	TRABAJOS DE ACABADOS EN EDIFICACIONES Y OTROS TRABAJOS ESPECIALIZADOS EN PROCESO	0
12390	OTROS BIENES INMUEBLES	0
	SUMA TOTAL:	0



GOBIERNO DEL ESTADO
DE OAXACA



CGUCMSG
Coordinación General de
Unidades y Caravanas Móviles
de Servicios Gratuitos

RELACION DE BIENES MUEBLES QUE COMPONEN EL PATRIMONIO
DEL 01 DE ABRIL AL 31 DE DICIEMBRE DE 2019
(Pesos)

CUENTA	DESCRIPCIÓN DEL BIEN	Saldo Final
12411	MUEBLES DE OFICINA Y ESTANTERÍA	0
12412	MUEBLES, EXCEPTO DE OFICINA Y ESTANTERÍA	0
12413	EQUIPO DE CÓMPUTO Y DE TECNOLOGÍAS DE LA INFORMACIÓN	168,108
12419	OTROS MOBILIARIOS Y EQUIPOS DE ADMINISTRACIÓN	0
12421	EQUIPOS Y APARATOS AUDIOVISUALES	0
12422	APARATOS DEPORTIVOS	0
12423	CÁMARAS FOTOGRÁFICAS Y DE VIDEO	0
12429	OTRO MOBILIARIO Y EQUIPO EDUCACIONAL Y RECREATIVO	0
12431	EQUIPO MÉDICO Y DE LABORATORIO	111,859
12432	INSTRUMENTAL MÉDICO Y DE LABORATORIO	139,103
12441	AUTOMÓVILES Y CAMIONES	3,976,841
12443	EQUIPO AEROESPACIAL	0
12445	EMBARCACIONES	0
12449	OTROS EQUIPOS DE TRANSPORTE	0
12450	EQUIPO DE DEFENSA Y SEGURIDAD	0
12461	MAQUINARIA Y EQUIPO AGROPECUARIO	0
12462	MAQUINARIA Y EQUIPO INDUSTRIAL	124,070
12463	MAQUINARIA Y EQUIPO DE CONSTRUCCIÓN	0
12464	SISTEMAS DE AIRE ACONDICIONADO, CALEFACCIÓN Y DE REFRIGERACIÓN INDUSTRIAL Y COMERCIAL	0
12465	EQUIPO DE COMUNICACIÓN Y TELECOMUNICACIÓN	0
12466	EQUIPOS DE GENERACIÓN ELÉCTRICA, APARATOS Y ACCESORIOS ELÉCTRICOS	0
12467	HERRAMIENTAS Y MÁQUINAS-HERRAMIENTA	0
12469	OTROS EQUIPOS	0
12471	BIENES ARTÍSTICOS, CULTURALES Y CIENTÍFICOS	0
12483	AVES	0
12484	OVINOS Y CAPRINOS	0
12486	EQUINOS	0
12487	ESPECIES MENORES Y DE ZOOLOGICO	0
12488	ÁRBOLES Y PLANTAS	0
12489	OTROS ACTIVOS BIOLÓGICOS	0
	SUMA TOTAL:	4,519,981



GOBIERNO DEL ESTADO DE OAXACA



CGUCMSG
Coordinación General de Unidades y Caravanas Móviles de Servicios Gratuitos

RELACIÓN DE CUENTAS BANCARIAS PRODUCTIVAS ESPECIFICAS DEL 01 DE ABRIL AL 31 DE DICIEMBRE DE 2019

FONDO, PROGRAMA O CONVENIO	DATOS DE LA CUENTA BANCARIA		
	INSTITUCION BANCARIA	NUMERO DE CUENTA	FECHA DE APERTURA

NO APLICA



GOBIERNO DEL ESTADO
DE OAXACA

Oaxaca
JUNTOS CONSTRUIMOS EL CAMBIO



CGUCMSG
Coordinación General de
Unidades y Caravanas Móviles
de Servicios Gratuitos

RELACIÓN DE ESQUEMAS BURSATILES Y COBERTURAS FINANCIERAS

NO APLICA



GOBIERNO DEL ESTADO
DE OAXACA



CGUCMSG
Coordinación General de
Unidades y Caravanas Móviles
de Servicios Gratuitos

Montos pagados por ayudas y subsidios
Periodo: del 01 de abril al 31 de diciembre de 2019

Concepto	Ayuda	Subsidio	Sector (económico o social)	Beneficiario	CURP	RFC	Monto Pagado

NO APLICA

COORDINACIÓN GENERAL DE UNIDADES Y CARAVANAS MÓVILES DE SERVICIOS GRATUITOS
Estado de Situación Financiera Detallado - LDF
Al 31 de diciembre de 2018 al 31 de diciembre de 2019
(PESOS)

Concepto	31 de diciembre de 2019	31 de diciembre de 2018	Concepto	31 de diciembre de 2019	31 de diciembre de 2018
ACTIVO			PASIVO		
Activo Circulante			Pasivo Circulante		
Efectivo y Equivalentes	420	0	Cuentas por Pagar a Corto Plazo	2,013,173	0
Efectivo			Servicios Personales por Pagar a Corto Plazo		
Bancos/Tesorería			Proveedores por Pagar a Corto Plazo	356,643	
Bancos/Dependencias y Otros	420		Contratistas por Obras Públicas por Pagar a Corto Plazo		
Inversiones Temporales (Hasta 3 meses)			Participaciones y Aportaciones por Pagar a Corto Plazo		
Fondos con Afectación Específica			Transferencias Otorgadas por Pagar a Corto Plazo	1,647,476	
Depósitos de Fondos de Terceros en Garantía y/o Administración			Intereses, Comisiones y Otros Gastos de la Deuda Pública por Pagar a Corto Plazo		
Otros Efectivos y Equivalentes			Retenciones y Contribuciones por Pagar a Corto Plazo	8,597	
Derechos a Recibir Efectivo o Equivalentes	2,012,754	0	Devoluciones de la Ley de Ingresos por Pagar a Corto Plazo		
Inversiones Financieras de Corto Plazo			Otras Cuentas por Pagar a Corto Plazo	457	
Cuentas por Cobrar a Corto Plazo			Documentos por Pagar a Corto Plazo	0	0
Deudores Diversos por Cobrar a Corto Plazo	2,012,754		Documentos Comerciales por Pagar a Corto Plazo		
Ingresos por Recuperar a Corto Plazo			Documentos con Contratistas por Obras Públicas por Pagar a Corto Plazo		
Deudores por Anticipos de la Tesorería a Corto Plazo			Otros Documentos por Pagar a Corto Plazo		
Préstamos Otorgados a Corto Plazo			Porción a Corto Plazo de la Deuda Pública a Largo Plazo	0	0
Otros Derechos a Recibir Efectivo o Equivalentes a Corto Plazo			Porción a Corto Plazo de la Deuda Pública		
Derechos a Recibir Bienes o Servicios	0	0	Porción a Corto Plazo de Arrendamiento Financiero		
Anticipo a Proveedores por Adquisición de Bienes y Prestación de Servicios a Corto Plazo			Títulos y Valores a Corto Plazo		
Anticipo a Proveedores por Adquisición de Bienes Inmuebles y Muebles a Corto Plazo			Pasivos Diferidos a Corto Plazo	0	0
Anticipo a Proveedores por Adquisición de Bienes Intangibles a Corto Plazo			Ingresos Cobrados por Adelantado a Corto Plazo		
Anticipo a Contratistas por Obras Públicas a Corto Plazo			Intereses Cobrados por Adelantado a Corto Plazo		
Otros Derechos a Recibir Bienes o Servicios a Corto Plazo			Otros Pasivos Diferidos a Corto Plazo		
Inventarios	0	0	Fondos y Bienes de Terceros en Garantía y/o Administración a Corto Plazo	0	0
Inventario de Mercancías para Venta			Fondos en Garantía a Corto Plazo		
Inventario de Mercancías Terminadas			Fondos en Administración a Corto Plazo		
Inventario de Mercancías en Proceso de Elaboración			Fondos Contingentes a Corto Plazo		
Inventario de Materias Primas, Materiales y Suministros para Producción			Fondos de Fideicomisos, Mandatos y Contratos Análogos a Corto Plazo		
Bienes en Tránsito			Otros Fondos de Terceros en Garantía y/o Administración a Corto Plazo		
Almacenes			Valores y Bienes en Garantía a Corto Plazo		
Estimación por Pérdida o Deterioro de Activos Circulantes	0	0	Provisiones a Corto Plazo	0	0
Estimaciones para Cuentas Incobrables por Derechos a Recibir Efectivo o Equivalentes			Provisión para Demandas y Juicios a Corto Plazo		
Estimación por Deterioro de Inventarios			Provisión para Contingencias a Corto Plazo		
Otros Activos Circulantes	0	0	Otras Provisiones a Corto Plazo		
Valores en Garantía			Otros Pasivos a Corto Plazo	0	0
Bienes en Garantía (excluye depósitos de fondos)			Ingresos por Clasificar		
Bienes Derivados de Embargos, Decomisos, Aseguramientos y Dación en Pago			Recaudación por Participar		
Adquisición con Fondos de Terceros			Otros Pasivos Circulantes		
Total de Activos Circulantes	2,013,174	0	Total de Pasivos Circulantes	2,013,173	0
Activo No Circulante			Pasivo No Circulante		
Inversiones Financieras a Largo Plazo			Cuentas por Pagar a Largo Plazo		
Derechos a Recibir Efectivo o Equivalentes a Largo Plazo			Documentos por Pagar a Largo Plazo		
Bienes Inmuebles, Infraestructura y Construcciones en Proceso			Deuda Pública a Largo Plazo		
Bienes Muebles	4,519,981		Pasivos Diferidos a Largo Plazo		
Activos Intangibles			Fondos y Bienes de Terceros en Garantía y/o en Administración a Largo Plazo		
Depreciación, Deterioro y Amortización Acumulada de Bienes	-1,309,097		Provisiones a Largo Plazo		
Activos Diferidos			Total de Pasivos No Circulantes	0	0
Estimación por Pérdida o Deterioro de Activos no Circulantes			Total del Pasivo	2,013,173	0
Otros Activos no Circulantes			HACIENDA PÚBLICA/PATRIMONIO		
Total de Activos No Circulantes	3,210,884	0	Hacienda Pública/Patrimonio Contribuido	4,163,338	0
Total del Activo	5,224,057	0	Aportaciones		
			Donaciones de Capital		
			Actualización de la Hacienda Pública/Patrimonio	4,163,338	
			Hacienda Pública/Patrimonio Generado	-952,454	0
			Resultados del Ejercicio (Ahorro/ Desahorro)	-952,454	
			Resultados de Ejercicios Anteriores		
			Revalúos		
			Reservas		
			Rectificaciones de Resultados de Ejercicios Anteriores		
			Exceso o Insuficiencia en la Actualización de la Hacienda Pública/Patrimonio	0	0
			Resultado por Posición Monetaria		
			Resultado por Tenencia de Activos no Monetarios		
			Total Hacienda Pública/Patrimonio	3,210,884	0
			Total del Pasivo y Hacienda Pública/Patrimonio	5,224,057	0

COORDINACIÓN GENERAL DE UNIDADES Y CARAVANAS MÓVILES DE SERVICIOS GRATUITOS

Balance Presupuestario - LDF
Del 1 de abril al 31 de diciembre de 2019
(PESOS)

Concepto	Estimado/ Aprobado	Devengado	Recaudado/ Pagado
A. Ingresos Totales (A = A1+A2+A3)	0	9,180,572	7,176,453
A1. Ingresos de Libre Disposición	0	9,180,572	7,176,453
A2. Transferencias Federales Etiquetadas			
A3. Financiamiento Neto			
B. Egresos Presupuestarios¹ (B = B1+B2)	0	9,180,572	7,176,453
B1. Gasto No Etiquetado (sin incluir Amortización de la Deuda Pública)	0	9,180,572	7,176,453
B2. Gasto Etiquetado (sin incluir Amortización de la Deuda Pública)			
C. Remanentes del Ejercicio Anterior (C = C1 + C2)		0	0
C1. Remanentes de Ingresos de Libre Disposición aplicados en el periodo			
C2. Remanentes de Transferencias Federales Etiquetadas aplicados en el periodo			
I. Balance Presupuestario (I = A - B + C)	0	0	0
II. Balance Presupuestario sin Financiamiento Neto (II = I - A3)	0	0	0
III. Balance Presupuestario sin Financiamiento Neto y sin Remanentes del Ejercicio Anterior (III = II - C)	0	0	0

Concepto	Aprobado	Devengado	Pagado
E. Intereses, Comisiones y Gastos de la Deuda (E = E1+E2)	0	0	0
E1. Intereses, Comisiones y Gastos de la Deuda con Gasto No Etiquetado			
E2. Intereses, Comisiones y Gastos de la Deuda con Gasto Etiquetado			
IV. Balance Primario (IV = III + E)	0	0	0

Concepto	Estimado/ Aprobado	Devengado	Recaudado/ Pagado
F. Financiamiento (F = F1 + F2)	0	0	0
F1. Financiamiento con Fuente de Pago de Ingresos de Libre Disposición			
F2. Financiamiento con Fuente de Pago de Transferencias Federales Etiquetadas			
G. Amortización de la Deuda (G = G1 + G2)	0	0	0
G1. Amortización de la Deuda Pública con Gasto No Etiquetado			
G2. Amortización de la Deuda Pública con Gasto Etiquetado			
A3. Financiamiento Neto (A3 = F - G)	0	0	0

Concepto	Estimado/ Aprobado	Devengado	Recaudado/ Pagado
A1. Ingresos de Libre Disposición	0	9,180,572	7,176,453
A3.1 Financiamiento Neto con Fuente de Pago de Ingresos de Libre Disposición (A3.1 = F1 - G1)	0	0	0
F1. Financiamiento con Fuente de Pago de Ingresos de Libre Disposición			
G1. Amortización de la Deuda Pública con Gasto No Etiquetado			
B1. Gasto No Etiquetado (sin incluir Amortización de la Deuda Pública)	0	9,180,572	7,176,453
C1. Remanentes de Ingresos de Libre Disposición aplicados en el periodo			
V. Balance Presupuestario de Recursos Disponibles (V = A1 + A3.1 - B1 + C1)	0	0	0
VI. Balance Presupuestario de Recursos Disponibles sin Financiamiento Neto (VI = V - A3.1)	0	0	0

Concepto	Estimado/ Aprobado	Devengado	Recaudado/ Pagado
A2. Transferencias Federales Etiquetadas			
A3.2 Financiamiento Neto con Fuente de Pago de Transferencias Federales Etiquetadas (A3.2 = F2 - G2)	0	0	0
F2. Financiamiento con Fuente de Pago de Transferencias Federales			
G2. Amortización de la Deuda Pública con Gasto Etiquetado			
B2. Gasto Etiquetado (sin incluir Amortización de la Deuda Pública)			
C2. Remanentes de Transferencias Federales Etiquetadas aplicados en el periodo			
VII. Balance Presupuestario de Recursos Etiquetados (VII = A2 + A3.2 - B2 + C2)	0	0	0
VIII. Balance Presupuestario de Recursos Etiquetados sin Financiamiento Neto (VIII = VII - A3.2)	0	0	0

COORDINACIÓN GENERAL DE UNIDADES Y CARAVANAS MÓVILES DE SERVICIOS GRATUITOS
Estado Analítico de Ingreso Detallado - LDF
Del 1 de abril al 31 de diciembre de 2019
(PESOS)

Concepto	Ingreso					Diferencia
	Estimado	Ampliaciones/ (Reducciones)	Modificado	Devengado	Recaudado	
Ingresos de Libre Disposición						
A. Impuestos						
B. Cuotas y Aportaciones de Seguridad Social						
C. Contribuciones de Mejoras						
D. Derechos						
E. Productos						
F. Aprovechamientos						
G. Ingresos por Ventas de Bienes y Servicios						
H. Participaciones (H=h1+h2+h3+h4+h5+h6+h7+h8+h9+h10+h11)	0	0	0	0	0	0
h1) Fondo General de Participaciones						
h2) Fondo de Fomento Municipal						
h3) Fondo de Fiscalización y Recaudación						
h4) Fondo de Compensación						
h5) Fondo de Extracción de Hidrocarburos						
h6) Impuesto Especial Sobre Producción y Servicios						
h7) 0.136% de la Recaudación Federal Participable						
h8) 3.17% Sobre Extracción de Petróleo						
h9) Gasolinas y Diésel						
h10) Fondo del Impuesto Sobre la Renta						
h11) Fondo de Estabilización de los Ingresos de las Entidades Federativas						
I. Incentivos Derivados de la Colaboración Fiscal (I=i1+i2+i3+i4+i5)	0	0	0	0	0	0
i1) Tenencia o Uso de Vehículos						
i2) Fondo de Compensación ISAN						
i3) Impuesto Sobre Automóviles Nuevos						
i4) Fondo de Compensación de Repecos-Intermedios						
i5) Otros Incentivos Económicos						
J. Transferencias		9,265,991	9,265,991	9,180,572	7,176,453	85,419
K. Convenios						
k1) Otros Convenios y Subsidios						
L. Otros Ingresos de Libre Disposición (L=l1+l2)	0	0	0	0	0	0
l1) Participaciones en Ingresos Locales						
l2) Otros Ingresos de Libre Disposición						
I. Total de Ingresos de Libre Disposición (I=A+B+C+D+E+F+G+H+I+J+K+L)	0	9,265,991	9,265,991	9,180,572	7,176,453	85,419
Ingresos Excedentes de Ingresos de Libre Disposición						
Transferencias Federales Etiquetadas						
A. Aportaciones (A=a1+a2+a3+a4+a5+a6+a7+a8)	0	0	0	0	0	0
a1) Fondo de Aportaciones para la Nómina Educativa y Gasto Operativo						
a2) Fondo de Aportaciones para los Servicios de Salud						
a3) Fondo de Aportaciones para la Infraestructura Social						
a4) Fondo de Aportaciones para el Fortalecimiento de los Municipios y de las Demarcaciones Territoriales del Distrito Federal						
a5) Fondo de Aportaciones Múltiples						
a6) Fondo de Aportaciones para la Educación Tecnológica y de Adultos						
a7) Fondo de Aportaciones para la Seguridad Pública de los Estados y del Distrito Federal						
a8) Fondo de Aportaciones para el Fortalecimiento de las Entidades Federativas						
B. Convenios (B=b1+b2+b3+b4)	0	0	0	0	0	0
b1) Convenios de Protección Social en Salud						
b2) Convenios de Descentralización						
b3) Convenios de Reasignación						
b4) Otros Convenios y Subsidios						
C. Fondos Distintos de Aportaciones (C=c1+c2)	0	0	0	0	0	0
c1) Fondo para Entidades Federativas y Municipios Productores de Hidrocarburos						
c2) Fondo Minero						
D. Transferencias, Subsidios y Subvenciones, y Pensiones y Jubilaciones						
E. Otras Transferencias Federales Etiquetadas						
II. Total de Transferencias Federales Etiquetadas (II = A + B + C + D + E)	0	0	0	0	0	0
III. Ingresos Derivados de Financiamientos (III = A)	0	0	0	0	0	0
A. Ingresos Derivados de Financiamientos						
IV. Total de Ingresos (IV = I + II + III)	0	9,265,991	9,265,991	9,180,572	7,176,453	85,419
Datos Informativos						
1. Ingresos Derivados de Financiamientos con Fuente de Pago de Ingresos de Libre Disposición						
2. Ingresos Derivados de Financiamientos con Fuente de Pago de Transferencias Federales Etiquetadas						
3. Ingresos Derivados de Financiamientos (3 = 1 + 2)	0	0	0	0	0	0

COORDINACIÓN GENERAL DE UNIDADES Y CARAVANAS MÓVILES DE SERVICIOS GRATUITOS

Informe Analítico de la Deuda Pública y Otros Pasivos - LDF

Del 1 de abril al 31 de diciembre de 2019
(PESOS)

Denominación de la Deuda Pública y Otros Pasivos	Saldo al 31 de diciembre de 2019	Disposiciones del Periodo (e)	Amortizaciones del Periodo (f)	Revaluaciones, Reclasificaciones y Otros Ajustes (g)	Saldo Final del Periodo (h) h=d+e-f+g	Pago de Intereses del Periodo (i)	Pago de Comisiones y demás costos asociados durante el Periodo (j)
1. Deuda Pública (1=A+B)							
A. Corto Plazo (A=a1+a2+a3)							
a1) Instituciones de Crédito							
a2) Títulos y Valores							
a3) Arrendamientos Financieros							
B. Largo Plazo (B=b1+b2+b3)							
b1) Instituciones de Crédito							
b2) Títulos y Valores							
b3) Arrendamientos Financieros							
2. Otros Pasivos							
3. Total de la Deuda Pública y Otros Pasivos (3=1+2)							
4. Deuda Contingente ¹ (Informativo)							
A. Deuda Contingente 1							
B. Deuda Contingente 2							
C. Deuda Contingente XX							
5. Valor de Instrumentos Bono Cupón Cero ² (Informativo)							
A. Instrumento Bono Cupón Cero 1							
B. Instrumento Bono Cupón Cero 2							
C. Instrumento Bono Cupón Cero XX							

No aplica

¹ Se refiere a cualquier Financiamiento sin fuente o garantía de pago definida, que sea asumida de manera solidaria o subsidiaria por las Entidades Federativas con sus Municipios, organismos descentralizados y empresas de participación estatal mayoritaria y fideicomisos, locales o municipales, y por los Municipios con sus respectivos organismos descentralizados y empresas de participación municipal mayoritaria.

² Se refiere al valor del Bono Cupón Cero que respalda el pago de los créditos asociados al mismo (Activo).

Obligaciones a Corto Plazo (k)	Monto Contratado (l)	Plazo Pactado (m)	Tasa de Interés (n)	Comisiones y Costos Relacionados (o)	Tasa Efectiva (p)
6. Obligaciones a Corto Plazo (Informativo)					
A. Crédito 1					
B. Crédito 2					
C. Crédito XX					

COORDINACIÓN GENERAL DE UNIDADES Y CARAVANAS MÓVILES DE SERVICIOS GRATUITOS
Informe Analítico de Obligaciones Diferentes de Financiamientos -LDF
Del 1 de abril al 31 de diciembre de 2019
(PESOS)

Denominación de las Obligaciones Diferentes de Financiamiento (c)	Fecha del Contrato (d)	Fecha de inicio de operación del proyecto (e)	Fecha de vencimiento (f)	Monto de la inversión pactado (g)	Plazo pactado (h)	Monto promedio mensual del pago de la contraprestación (i)	Monto promedio mensual del pago de la contraprestación correspondiente al pago de inversión (j)	Monto pagado de la inversión al 31 de diciembre de 2019 (k)	Monto pagado de la inversión actualizado al 31 de diciembre de 2019 (l)	Saldo pendiente por pagar de la inversión al 31 de diciembre de 2019 (m = g - l)
A. Asociaciones Público Privadas (APP's) (A=a+b+c+d) a) APP 1 b) APP 2 c) APP 3 d) APP XX B. Otros Instrumentos (B=a+b+c+d) a) Otro Instrumento 1 b) Otro Instrumento 2 c) Otro Instrumento 3 d) Otro Instrumento XX C. Total de Obligaciones Diferentes de Financiamiento (C=A+B)				No aplica						

COORDINACIÓN GENERAL DE UNIDADES Y CARAVANAS MÓVILES DE SERVICIOS GRATUITOS
Estado Analítico del Ejercicio del Presupuesto de Egresos Detallado - LDF
Clasificación por Objeto del Gasto (Capítulo y Concepto)

Del 1 de abril al 31 de diciembre de 2019

(PESOS)

Concepto	Egresos					Subejercicio
	Aprobado	Ampliaciones/ (Reducciones)	Modificado	Devengado	Pagado	
I. Gasto No Etiquetado (I=A+B+C+D+E+F+G+H+I)	0	9,265,991	9,265,991	9,180,572	7,176,453	85,419
A. Servicios Personales (A=a1+a2+a3+a4+a5+a6+a7)	0	0	0	0	0	0
a1) Remuneraciones al Personal de Carácter Permanente						0
a2) Remuneraciones al Personal de Carácter Transitorio						0
a3) Remuneraciones Adicionales y Especiales						0
a4) Seguridad Social						0
a5) Otras Prestaciones Sociales y Económicas						0
a6) Previsiones						0
a7) Pago de Estímulos a Servidores Públicos						0
B. Materiales y Suministros (B=b1+b2+b3+b4+b5+b6+b7+b8+b9)	0	0	0	0	0	0
b1) Materiales de Administración, Emisión de Documentos y Artículos Oficiales						0
b2) Alimentos y Utensilios						0
b3) Materias Primas y Materiales de Producción y Comercialización						0
b4) Materiales y Artículos de Construcción y de Reparación						0
b5) Productos Químicos, Farmacéuticos y de Laboratorio						0
b6) Combustibles, Lubricantes y Aditivos						0
b7) Vestuario, Blancos, Prendas de Protección y Artículos Deportivos						0
b8) Materiales y Suministros Para Seguridad						0
b9) Herramientas, Refacciones y Accesorios Menores						0
C. Servicios Generales (C=c1+c2+c3+c4+c5+c6+c7+c8+c9)	0	0	0	0	0	0
c1) Servicios Básicos						0
c2) Servicios de Arrendamiento						0
c3) Servicios Profesionales, Científicos, Técnicos y Otros Servicios						0
c4) Servicios Financieros, Bancarios y Comerciales						0
c5) Servicios de Instalación, Reparación, Mantenimiento y Conservación						0
c6) Servicios de Comunicación Social y Publicidad						0
c7) Servicios de Traslado y Viáticos						0
c8) Servicios Oficiales						0
c9) Otros Servicios Generales						0
D. Transferencias, Asignaciones, Subsidios y Otras Ayudas (D=d1+d2+d3+d4+d5+d6+d7+d8+d9)	0	8,909,348	8,909,348	8,823,929	7,176,453	85,419
d1) Transferencias Internas y Asignaciones al Sector Público		8,909,348	8,909,348	8,823,929	7,176,453	85,419
d2) Transferencias al Resto del Sector Público						0
d3) Subsidios y Subvenciones						0
d4) Ayudas Sociales						0
d5) Pensiones y Jubilaciones						0
d6) Transferencias a Fideicomisos, Mandatos y Otros Análogos						0
d7) Transferencias a la Seguridad Social						0
d8) Donativos						0
d9) Transferencias al Exterior						0
E. Bienes Muebles, Inmuebles e Intangibles (E=e1+e2+e3+e4+e5+e6+e7+e8+e9)	0	356,643	356,643	356,643	0	0
e1) Mobiliario y Equipo de Administración		134,787	134,787	134,787	0	0
e2) Mobiliario y Equipo Educativo y Recreativo					0	0
e3) Equipo e Instrumental Médico y de Laboratorio		221,857	221,857	221,857	0	0
e4) Vehículos y Equipo de Transporte					0	0
e5) Equipo de Defensa y Seguridad					0	0
e6) Maquinaria, Otros Equipos y Herramientas					0	0
e7) Activos Biológicos					0	0
e8) Bienes Inmuebles					0	0
e9) Activos Intangibles					0	0
F. Inversión Pública (F=f1+f2+f3)	0	0	0	0	0	0
f1) Obra Pública en Bienes de Dominio Público					0	0
f2) Obra Pública en Bienes Propios					0	0
f3) Proyectos Productivos y Acciones de Fomento					0	0
G. Inversiones Financieras y Otras Provisiones (G=g1+g2+g3+g4+g5+g6+g7)	0	0	0	0	0	0
g1) Inversiones Para el Fomento de Actividades Productivas					0	0
g2) Acciones y Participaciones de Capital					0	0
g3) Compra de Títulos y Valores					0	0
g4) Concesión de Préstamos					0	0
g5) Inversiones en Fideicomisos, Mandatos y Otros Análogos					0	0
Fideicomiso de Desastres Naturales (Informativo)					0	0
g6) Otras Inversiones Financieras					0	0
g7) Provisiones para Contingencias y Otras Erogaciones Especiales					0	0
H. Participaciones y Aportaciones (H=h1+h2+h3)	0	0	0	0	0	0
h1) Participaciones					0	0
h2) Aportaciones					0	0
h3) Convenios					0	0
I. Deuda Pública (I=i1+i2+i3+i4+i5+i6+i7)	0	0	0	0	0	0
i1) Amortización de la Deuda Pública					0	0
i2) Intereses de la Deuda Pública					0	0
i3) Comisiones de la Deuda Pública					0	0
i4) Gastos de la Deuda Pública					0	0
i5) Costo por Coberturas					0	0
i6) Apoyos Financieros					0	0
i7) Adeudos de Ejercicios Fiscales Anteriores (ADEFAS)					0	0

Concepto	Egresos					Subejercicio
	Aprobado	Ampliaciones/ (Reducciones)	Modificado	Devengado	Pagado	
II. Gasto Etiquetado (II=A+B+C+D+E+F+G+H+I)	0	0	0	0	0	0
A. Servicios Personales (A=a1+a2+a3+a4+a5+a6+a7)	0	0	0	0	0	0
a1) Remuneraciones al Personal de Carácter Permanente						0
a2) Remuneraciones al Personal de Carácter Transitorio						0
a3) Remuneraciones Adicionales y Especiales						0
a4) Seguridad Social						0
a5) Otras Prestaciones Sociales y Económicas						0
a6) Previsiones						0
a7) Pago de Estímulos a Servidores Públicos						0
B. Materiales y Suministros (B=b1+b2+b3+b4+b5+b6+b7+b8+b9)	0	0	0	0	0	0
b1) Materiales de Administración, Emisión de Documentos y Artículos Oficiales						0
b2) Alimentos y Utensilios						0
b3) Materias Primas y Materiales de Producción y Comercialización						0
b4) Materiales y Artículos de Construcción y de Reparación						0
b5) Productos Químicos, Farmacéuticos y de Laboratorio						0
b6) Combustibles, Lubricantes y Aditivos						0
b7) Vestuario, Blancos, Prendas de Protección y Artículos Deportivos						0
b8) Materiales y Suministros Para Seguridad						0
b9) Herramientas, Refacciones y Accesorios Menores						0
C. Servicios Generales (C=c1+c2+c3+c4+c5+c6+c7+c8+c9)	0	0	0	0	0	0
c1) Servicios Básicos						0
c2) Servicios de Arrendamiento						0
c3) Servicios Profesionales, Científicos, Técnicos y Otros Servicios						0
c4) Servicios Financieros, Bancarios y Comerciales						0
c5) Servicios de Instalación, Reparación, Mantenimiento y Conservación						0
c6) Servicios de Comunicación Social y Publicidad						0
c7) Servicios de Traslado y Viáticos						0
c8) Servicios Oficiales						0
c9) Otros Servicios Generales						0
D. Transferencias, Asignaciones, Subsidios y Otras Ayudas (D=d1+d2+d3+d4+d5+d6+d7+d8+d9)	0	0	0	0	0	0
d1) Transferencias Internas y Asignaciones al Sector Público						0
d2) Transferencias al Resto del Sector Público						0
d3) Subsidios y Subvenciones						0
d4) Ayudas Sociales						0
d5) Pensiones y Jubilaciones						0
d6) Transferencias a Fideicomisos, Mandatos y Otros Análogos						0
d7) Transferencias a la Seguridad Social						0
d8) Donativos						0
d9) Transferencias al Exterior						0
E. Bienes Muebles, Inmuebles e Intangibles (E=e1+e2+e3+e4+e5+e6+e7+e8+e9)	0	0	0	0	0	0
e1) Mobiliario y Equipo de Administración						0
e2) Mobiliario y Equipo Educativo y Recreativo						0
e3) Equipo e Instrumental Médico y de Laboratorio						0
e4) Vehículos y Equipo de Transporte						0
e5) Equipo de Defensa y Seguridad						0
e6) Maquinaria, Otros Equipos y Herramientas						0
e7) Activos Biológicos						0
e8) Bienes Inmuebles						0
e9) Activos Intangibles						0
F. Inversión Pública (F=f1+f2+f3)	0	0	0	0	0	0
f1) Obra Pública en Bienes de Dominio Público						0
f2) Obra Pública en Bienes Propios						0
f3) Proyectos Productivos y Acciones de Fomento						0
G. Inversiones Financieras y Otras Provisiones (G=g1+g2+g3+g4+g5+g6+g7)	0	0	0	0	0	0
g1) Inversiones Para el Fomento de Actividades Productivas						0
g2) Acciones y Participaciones de Capital						0
g3) Compra de Títulos y Valores						0
g4) Concesión de Préstamos						0
g5) Inversiones en Fideicomisos, Mandatos y Otros Análogos						0
Fideicomiso de Desastres Naturales (Informativo)						0
g6) Otras Inversiones Financieras						0
g7) Provisiones para Contingencias y Otras Erogaciones Especiales						0
H. Participaciones y Aportaciones (H=h1+h2+h3)	0	0	0	0	0	0
h1) Participaciones						0
h2) Aportaciones						0
h3) Convenios						0
I. Deuda Pública (I=i1+i2+i3+i4+i5+i6+i7)	0	0	0	0	0	0
i1) Amortización de la Deuda Pública						0
i2) Intereses de la Deuda Pública						0
i3) Comisiones de la Deuda Pública						0
i4) Gastos de la Deuda Pública						0
i5) Costo por Coberturas						0
i6) Apoyos Financieros						0
i7) Adeudos de Ejercicios Fiscales Anteriores (ADEFAS)						0
III. Total de Egresos (III = I + II)	0	9,265,991	9,265,991	9,180,572	7,176,453	85,419

COORDINACIÓN GENERAL DE UNIDADES Y CARAVANAS MÓVILES DE SERVICIOS GRATUITOS

Estado Analítico del Ejercicio del Presupuesto de Egresos Detallado - LDF

Clasificación Administrativa

Del 1 de abril al 31 de diciembre de 2019

(PESOS)

Concepto	Egresos					Subejercicio
	Aprobado	Ampliaciones/ (Reducciones)	Modificado	Devengado	Pagado	
I. Gasto No Etiquetado (I=A)	0	9,265,991	9,265,991	9,180,572	7,176,453	85,419
A. COORDINACIÓN GENERAL DE UNIDADES Y CARAVANAS MÓVILES DE SERVICIOS GRATUITOS		9,265,991	9,265,991	9,180,572	7,176,453	85,419
II. Gasto Etiquetado (II=A)	0	0	0	0	0	0
A. COORDINACIÓN GENERAL DE UNIDADES Y CARAVANAS MÓVILES DE SERVICIOS GRATUITOS						
III. Total de Egresos (III = I + II)	0	9,265,991	9,265,991	9,180,572	7,176,453	85,419

COORDINACIÓN GENERAL DE UNIDADES Y CARAVANAS MÓVILES DE SERVICIOS GRATUITOS

Estado Analítico del Ejercicio del Presupuesto de Egresos Detallado - LDF

Clasificación Funcional (Finalidad y Función)

Del 1 de abril al 31 de diciembre de 2019

(PESOS)

Concepto	Egresos					Subejercicio
	Aprobado	Ampliaciones/ (Reducciones)	Modificado	Devengado	Pagado	
I. Gasto No Etiquetado (I=A+B+C+D)	0	9,265,991	9,265,991	9,180,572	7,176,453	85,419
A. Gobierno (A=a1+a2+a3+a4+a5+a6+a7+a8)	0	0	0	0	0	0
a1) Legislación						0
a2) Justicia						0
a3) Coordinación de la Política de Gobierno						0
a4) Relaciones Exteriores						0
a5) Asuntos Financieros y Hacendarios						0
a6) Seguridad Nacional						0
a7) Asuntos de Orden Público y de Seguridad Interior						0
a8) Otros Servicios Generales						0
B. Desarrollo Social (B=b1+b2+b3+b4+b5+b6+b7)	0	9,265,991	9,265,991	9,180,572	7,176,453	85,419
b1) Protección Ambiental						0
b2) Vivienda y Servicios a la Comunidad						0
b3) Salud						0
b4) Recreación, Cultura y Otras Manifestaciones Sociales						0
b5) Educación						0
b6) Protección Social		9,265,991	9,265,991	9,180,572	7,176,453	85,419
b7) Otros Asuntos Sociales						0
C. Desarrollo Económico (C=c1+c2+c3+c4+c5+c6+c7+c8+c9)	0	0	0	0	0	0
c1) Asuntos Económicos, Comerciales y Laborales en General						0
c2) Agropecuaria, Silvicultura, Pesca y Caza						0
c3) Combustibles y Energía						0
c4) Minería, Manufacturas y Construcción						0
c5) Transporte						0
c6) Comunicaciones						0
c7) Turismo						0
c8) Ciencia, Tecnología e Innovación						0
c9) Otras Industrias y Otros Asuntos Económicos						0
D. Otras No Clasificadas en Funciones Anteriores (D=d1+d2+d3+d4)	0	0	0	0	0	0
d1) Transacciones de la Deuda Pública / Costo Financiero de la						0
d2) Transferencias, Participaciones y Aportaciones Entre Diferentes Niveles y Órdenes de Gobierno						0
d3) Saneamiento del Sistema Financiero						0
d4) Adeudos de Ejercicios Fiscales Anteriores						0
II. Gasto Etiquetado (II=A+B+C+D)	0	0	0	0	0	0
A. Gobierno (A=a1+a2+a3+a4+a5+a6+a7+a8)	0	0	0	0	0	0
a1) Legislación						0
a2) Justicia						0
a3) Coordinación de la Política de Gobierno						0
a4) Relaciones Exteriores						0
a5) Asuntos Financieros y Hacendarios						0
a6) Seguridad Nacional						0
a7) Asuntos de Orden Público y de Seguridad Interior						0
a8) Otros Servicios Generales						0
B. Desarrollo Social (B=b1+b2+b3+b4+b5+b6+b7)	0	0	0	0	0	0
b1) Protección Ambiental						0
b2) Vivienda y Servicios a la Comunidad						0
b3) Salud						0
b4) Recreación, Cultura y Otras Manifestaciones Sociales						0
b5) Educación						0
b6) Protección Social						0
b7) Otros Asuntos Sociales						0
C. Desarrollo Económico (C=c1+c2+c3+c4+c5+c6+c7+c8+c9)	0	0	0	0	0	0
c1) Asuntos Económicos, Comerciales y Laborales en General						0
c2) Agropecuaria, Silvicultura, Pesca y Caza						0
c3) Combustibles y Energía						0
c4) Minería, Manufacturas y Construcción						0
c5) Transporte						0
c6) Comunicaciones						0
c7) Turismo						0
c8) Ciencia, Tecnología e Innovación						0
c9) Otras Industrias y Otros Asuntos Económicos						0
D. Otras No Clasificadas en Funciones Anteriores (D=d1+d2+d3+d4)	0	0	0	0	0	0
d1) Transacciones de la Deuda Pública / Costo Financiero de la						0
d2) Transferencias, Participaciones y Aportaciones Entre Diferentes Niveles y Órdenes de Gobierno						0
d3) Saneamiento del Sistema Financiero						0
d4) Adeudos de Ejercicios Fiscales Anteriores						0
III. Total de Egresos (III = I + II)	0	9,265,991	9,265,991	9,180,572	7,176,453	85,419

COORDINACIÓN GENERAL DE UNIDADES Y CARAVANAS MÓVILES DE SERVICIOS GRATUITOS

Estado Analítico del Ejercicio del Presupuesto de Egresos Detallado - LDF

Clasificación de Servicios Personales por Categoría

Del 1 de abril al 31 de diciembre de 2019

(PESOS)

Concepto	Egresos					Subejercicio
	Aprobado	Ampliaciones/ (Reducciones)	Modificado	Devengado	Pagado	
I. Gasto No Etiquetado (I=A+B+C+D+E+F)	0	5,553,210	5,553,210	5,467,791	5,368,120	85,419
A. Personal Administrativo		5,553,210	5,553,210	5,467,791	5,368,120	85,419
B. Magisterio						0
C. Servicios de Salud (C=c1+c2)	0	0	0	0	0	0
c1) Personal Administrativo						0
c2) Personal Médico, paramédico y afín						0
D. Seguridad Pública						0
E. Gastos asociados a la implementación de nuevas leyes federales o reformas a las mismas (E=e1+e2)	0	0	0	0	0	0
e1) Nombre del Programa o Ley 1						0
e2) Nombre del Programa o Ley 2						0
F. Sentencias laborales definitivas						0
II. Gasto Etiquetado (I=A+B+C+D+E+F)	0	0	0	0	0	0
A. Personal Administrativo						0
B. Magisterio						0
C. Servicios de Salud (C=c1+c2)	0	0	0	0	0	0
c1) Personal Administrativo						0
c2) Personal Médico, paramédico y afín						0
D. Seguridad Pública						0
E. Gastos asociados a la implementación de nuevas leyes federales o reformas a las mismas (E=e1+e2)	0	0	0	0	0	0
e1) Nombre del Programa o Ley 1						0
e2) Nombre del Programa o Ley 2						0
F. Sentencias laborales definitivas						0
III. Total de Gasto en Servicios Personales (III = I + II)	0	5,553,210	5,553,210	5,467,791	5,368,120	85,419

COORDINACIÓN GENERAL DE UNIDADES Y CARAVANAS MÓVILES DE SERVICIOS GRATUITOS

Informe sobre Estudios Actuariales - LDF

	Salud	Riesgos de trabajo	Invalidez y vida	Otras prestaciones sociales
<p>Tipo de Sistema Prestación laboral o Fondo general para trabajadores del estado o Beneficio definido, Contribución definida o Mixto</p> <p>Población afiliada Activos Edad máxima Edad mínima Edad promedio Pensionados y Jubilados Edad máxima Edad mínima Edad promedio Beneficiarios Promedio de años de servicio (trabajadores activos) Aportación individual al plan de pensión como % del salario Aportación del ente público al plan de pensión como % del salario Crecimiento esperado de los pensionados y jubilados (como %) Crecimiento esperado de los activos (como %) Edad de Jubilación o Pensión Esperanza de vida</p> <p>Ingresos del Fondo Ingresos Anuales al Fondo de Pensiones</p> <p>Nómina anual Activos Pensionados y Jubilados Beneficiarios de Pensionados y Jubilados</p> <p>Monto mensual por pensión Máximo Mínimo Promedio</p> <p>Monto de la reserva</p> <p>Valor presente de las obligaciones Pensiones y Jubilaciones en curso de pago Generación actual Generaciones futuras</p> <p>Valor presente de las contribuciones asociadas a los sueldos futuros de cotización Generación actual Generaciones futuras</p> <p>Valor presente de aportaciones futuras Generación actual Generaciones futuras Otros Ingresos</p> <p>Déficit/superávit actuarial Generación actual Generaciones futuras</p> <p>Periodo de suficiencia Año de descapitalización Tasa de rendimiento</p> <p>Estudio actuarial Año de elaboración del estudio actuarial Empresa que elaboró el estudio actuarial</p>				

No aplica