



GOBIERNO DEL ESTADO
DE OAXACA

TOMO V – F

SECTOR PARAESTATAL

INDICE

1

1. INSTITUTO DE ESTUDIOS DE BACHILLERATO DEL ESTADO DE OAXACA

7-85

1.1.- Resultados generales

1.2.- Información Contable

1.2.1.- Estado de Situación financiera

1.2.2.- Estado de Actividades

1.2.3.- Estado de variación en la hacienda pública

1.2.4.- Estado de cambios en la situación financiera

1.2.5.- Estado de Flujos de Efectivo

1.2.6.- Estado analítico del activo

1.2.7.- Estado analítico de la deuda y otros pasivos

1.2.8.- Informe sobre pasivos contingentes consolidado

1.2.9.- Notas a los estados financieros consolidado

1.2.10.- Conciliación entre los ingresos Presupuestarios y Contables

1.2.11.- Conciliación entre los Egresos Presupuestarios y Gastos Contables

1.3.- Información Presupuestaria

1.3.1.- Estado analítico de los ingresos presupuestarios

1.3.2.- Estado analítico del ejercicio del presupuesto de egresos en Clasificación por Objeto del Gasto

1.3.3.- Estado analítico del ejercicio del presupuesto de egresos en Clasificación Económica (por Tipo de Gasto)

1.3.4.- Estado analítico del ejercicio del presupuesto de egresos en Clasificación Administrativa

1.3.5.- Estado analítico del ejercicio del presupuesto de egresos en Clasificación Funcional

1.4.- Deuda

1.4.1.- endeudamiento neto

1.4.2.- Intereses de la deuda

1.4.3.- Indicadores de postura fiscal

1.5.- Información Programática

1.5.1.-Resumen por programa presupuestario

1.5.2.- Indicadores de resultados

1.5.3.- Programas y Proyectos de inversión

1.6.- Anexos (Información Adicional)

1.6.1.- Relación de los bienes inmuebles

1.6.2.- Relación de los bienes muebles



GOBIERNO DEL ESTADO
DE OAXACA

- 1.6.3.- Relación de cuentas bancarias Productivas
- 1.6.4.- Relación de esquema bursátiles y de cobertura financiera
- 1.6.5.- Montos pagados por ayudas y subsidios

1.7.- Información Correspondiente a Disciplina Financiera

- 1.7.1.- Estado de Situación Financiera Detallado-LDF
- 1.7.2.- Balance Presupuestario
- 1.7.3.- Estado Analítico de Ingresos Detallado
- 1.7.4.- Informe Analítico de la Deuda y Otros Pasivos
- 1.7.5.- Informe Analítico de Obligaciones Diferentes de Financiamiento
- 1.7.6.- Estado Analítico del Presupuesto de Egresos Clasificador por Objeto del Gasto (Capítulo-Concepto)
- 1.7.7.- Estado Analítico del Presupuesto de Egresos Clasificación Administrativa
- 1.7.8.- Estado Analítico del Presupuesto de Egresos Clasificación Funcional (Finalidad y Función)
- 1.7.9.- Estado Analítico del Presupuesto de Egresos Clasificación de Servicios Personales
- 1.7.10.- Informe Sobre Estudios Actuariales

2. INSTITUTO DE LA JUVENTUD DEL ESTADO DE OAXACA

86-147

- 2.1.- Resultados Generales
- 2.2.- Información Contable

- 2.2.1.- Estado de Situación financiera
- 2.2.2.- Estado de Actividades
- 2.2.3.- Estado de variación en la hacienda pública
- 2.2.4.- Estado de cambios en la situación financiera
- 2.2.5.- Estado de Flujos de Efectivo
- 2.2.6.- Estado analítico del activo
- 2.2.7.- Estado analítico de la deuda y otros pasivos
- 2.2.8.- Informe sobre pasivos contingentes
- 2.2.9.- Notas a los estados financieros
- 2.2.10.- Conciliación entre los Ingresos Presupuestarios y Contables
- 2.2.11.- Conciliación entre los Egresos Presupuestarios y Gastos Contables

2.3.- Información Presupuestaria

- 2.3.1.- Estado analítico de ingresos presupuestarios
- 2.3.2.- Estado analítico del ejercicio del presupuesto de egresos en Clasificación por Objeto del Gasto
- 2.3.3.- Estado analítico del ejercicio del presupuesto de egresos en Clasificación Económica (por Tipo de Gasto)
- 2.3.4.- Estado analítico del ejercicio del presupuesto de egresos en Clasificación Administrativa
- 2.3.5.- Estado analítico del ejercicio del presupuesto de egresos en Clasificación Funcional



GOBIERNO DEL ESTADO
DE OAXACA

2.4.- Deuda

- 2.4.1.- Endeudamiento neto
- 2.4.2.- Intereses de la deuda
- 2.4.3.- Indicadores de postura fiscal
- 2.5.- Información Programática
- 2.5.1.- Resumen por programa presupuestario
- 2.5.2.- Programas y Proyectos de inversión

2.6.- Anexos (Información Adicional)

- 2.6.1.- Relación de los bienes inmuebles
- 2.6.2.- Relación de los bienes muebles
- 2.6.3.- Relación de cuentas bancarias Productivas
- 2.6.4.- Relación de esquema bursátiles y de cobertura financiera
- 2.6.5.- Montos pagados por ayudas y subsidios

2.7.- Información Correspondiente a Disciplina Financiera

- 2.7.1.- Estado de Situación Financiera Detallado-LDF
- 2.7.2.- Balance Presupuestario
- 2.7.3.- Estado Analítico de Ingresos Detallado
- 2.7.4.- Informe Analítico de la Deuda y Otros Pasivos
- 2.7.5.- Informe Analítico de Obligaciones Diferentes de Financiamiento
- 2.7.6.- Estado Analítico del Presupuesto de Egresos Clasificador por Objeto del Gasto (Capítulo-Concepto)
- 2.7.7.- Estado Analítico del Presupuesto de Egresos Clasificación Administrativa
- 2.7.8.- Estado Analítico del Presupuesto de Egresos Clasificación Funcional (Finalidad y Función)
- 2.7.9.- Estado Analítico del Presupuesto de Egresos Clasificación de Servicios Personales
- 2.7.10.- Informe Sobre Estudios Actuariales

3. INSTITUTO DEL PATRIMONIO CULTURAL DEL ESTADO DE OAXACA

148-230

3.1.- Resultados Generales

3.2.- Información Contable

- 3.2.1.- Estado de Situación financiera
- 3.2.2.- Estado de Actividades



GOBIERNO DEL ESTADO
DE OAXACA

- 3.2.3.- Estado de variación en la hacienda pública
- 3.2.4.- Estado de cambios en la situación financiera
- 3.2.5.- Estado de Flujos de Efectivo
- 3.2.6.- Estado analítico del activo
- 3.2.7.- Estado analítico de la deuda y otros pasivos
- 3.2.8.- Informe sobre pasivos contingentes
- 3.2.9.- Notas a los estados financieros
- 3.2.10.- Conciliación entre los Ingresos Presupuestarios y Contables
- 3.2.11.- Conciliación entre los Egresos Presupuestarios y Gastos Contables

3.3.- Información Presupuestaria

- 3.3.1.- Estado analítico de ingresos presupuestarios
- 3.3.2.- Estado analítico del ejercicio del presupuesto de egresos en Clasificación por Objeto del Gasto
- 3.3.3.- Estado analítico del ejercicio del presupuesto de egresos en Clasificación Económica (por Tipo de Gasto)
- 3.3.4.- Estado analítico del ejercicio del presupuesto de egresos en Clasificación Administrativa
- 3.3.5.- Estado analítico del ejercicio del presupuesto de egresos en Clasificación Funcional

3.4.- Deuda

- 3.4.1.- Endeudamiento neto
- 3.4.2.- Intereses de la deuda
- 3.4.3.- Indicadores de postura fiscal

3.5.- Información Programática

- 3.5.1.- Resumen por programa presupuestario
- 3.5.2.- Programas y Proyectos de inversión

3.6.- Anexos (Información Adicional)

- 3.6.1.- Relación de los bienes inmuebles
- 3.6.2.- Relación de los bienes muebles
- 3.6.3.- Relación de cuentas bancarias Productivas
- 3.6.4.- Relación de esquema bursátiles y de cobertura financiera
- 3.6.5.- Montos pagados por ayudas y subsidios

3.7.- Información Correspondiente a Disciplina Financiera

- 3.7.1.- Estado de Situación Financiera Detallado-LDF
- 3.7.2.- Balance Presupuestario
- 3.7.3.- Estado Analítico de Ingresos Detallado
- 3.7.4.- Informe Analítico de la Deuda y Otros Pasivos
- 3.7.5.- Informe Analítico de Obligaciones Diferentes de Financiamiento
- 3.7.6.- Estado Analítico del Presupuesto de Egresos Clasificador por Objeto del Gasto (Capítulo-Concepto)



GOBIERNO DEL ESTADO
DE OAXACA

- 3.7.7.- Estado Analítico del Presupuesto de Egresos Clasificación Administrativa
- 3.7.8.- Estado Analítico del Presupuesto de Egresos Clasificación Funcional (Finalidad y Función)
- 3.7.9.- Estado Analítico del Presupuesto de Egresos Clasificación de Servicios Personales
- 3.7.10.- Informe Sobre Estudios Actuariales

4. INSTITUTO ESTATAL DE EDUCACIÓN PARAN ADULTOS 231-303

4.1.- Resultados Generales

4.2.- Información Contable

- 4.2.1.- Estado de Situación financiera
- 4.2.2.- Estado de Actividades
- 4.2.3.- Estado de variación en la hacienda pública
- 4.2.4.- Estado de cambios en la situación financiera
- 4.2.5.- Estado de Flujos de Efectivo
- 4.2.6.- Estado analítico del activo
- 4.2.7.- Estado analítico de la deuda y otros pasivos
- 4.2.8.- Informe sobre pasivos contingentes
- 4.2.9.- Notas a los estados financieros
- 4.2.10.- Conciliación entre los Ingresos Presupuestarios y Contables
- 4.2.11.- Conciliación entre los Egresos Presupuestarios y Gastos Contables

4.3.- Información Presupuestaria

- 4.3.1.- Estado analítico de ingresos presupuestarios
- 4.3.2.- Estado analítico del ejercicio del presupuesto de egresos en Clasificación por Objeto del Gasto
- 4.3.3.- Estado analítico del ejercicio del presupuesto de egresos en Clasificación Económica (por Tipo de Gasto)
- 4.3.4.- Estado analítico del ejercicio del presupuesto de egresos en Clasificación Administrativa
- 4.3.5.- Estado analítico del ejercicio del presupuesto de egresos en Clasificación Funcional

4.4.- Deuda

- 4.4.1.- Endeudamiento neto
- 4.4.2.- Intereses de la deuda
- 4.4.3.- Indicadores de postura fiscal

4.5.- Información Programática

- 4.5.1.- Resumen por programa presupuestario
- 4.5.2.- Programas y Proyectos de inversión

4.6.- Anexos (Información Adicional)

- 4.6.1.- Relación de los bienes inmuebles
- 4.6.2.- Relación de los bienes muebles
- 4.6.3.- Relación de cuentas bancarias productivas



GOBIERNO DEL ESTADO
DE OAXACA

4.6.4.- Relación de esquema bursátiles y de cobertura financiera

4.6.5.- Montos pagados por ayudas y subsidios

4.7.- Información Correspondiente a Disciplina Financiera

4.7.1.- Estado de Situación Financiera Detallado-LDF

4.7.2.- Balance Presupuestario

4.7.3.- Estado Analítico de Ingresos Detallado

4.7.4.- Informe Analítico de la Deuda y Otros Pasivos

4.7.5.- Informe Analítico de Obligaciones Diferentes de Financiamiento

4.7.6.- Estado Analítico del Presupuesto de Egresos Clasificador por Objeto del Gasto (Capítulo-Concepto)

4.7.7.- Estado Analítico del Presupuesto de Egresos Clasificación Administrativa

4.7.8.- Estado Analítico del Presupuesto de Egresos Clasificación Funcional (Finalidad y Función)

4.7.9.- Estado Analítico del Presupuesto de Egresos Clasificación de Servicios Personales

4.7.10.- Informe Sobre Estudios Actuariales



GOBIERNO DEL ESTADO
DE OAXACA

INSTITUTO DE ESTUDIOS DE BACHILLERATO DEL ESTADO DE OAXACA



GOBIERNO DEL ESTADO
DE OAXACA



RESULTADOS GENERALES

Para ofrecer, impartir y promover educación integral de calidad, en bachillerato general con modalidad escolarizada y presencial, con la profesionalización y certificación de los servicios educativos, que contribuyen al Desarrollo Comunitario en localidades del Estado de Oaxaca; formar estudiantes con una cultura integral que les permita desarrollar competencias, articulando conocimientos, habilidades, destrezas, actitudes y valores en las diferentes áreas del saber, para la continuidad de sus estudios en el nivel superior o su incorporación en actividades productivas; y de acuerdo con el Plan Estatal de Desarrollo 2016 – 2022, el Programa de Educación Media Superior y el Programa Operativo Anual 2020 del Instituto, se establecen los siguientes resultados por objetivo estratégico del periodo enero – diciembre 2020:

I. MEJORAR LA CALIDAD EDUCATIVA

Se llevó a cabo la fase regional de los INTERBACHILLERES de las regiones de Sierra Norte, Sierra Sur y Valles Centrales en el mes de febrero con el fin de incentivar y promover las actividades culturales y deportivas a los estudiantes. En el evento participaron 88 planteles, 90 directores, 238 asesores, 212 padres de familia, 77 Autoridades Municipales y 3,197 estudiantes.

Se llevó a cabo el taller de armado de microscopios, en donde se beneficiaron 11 planteles de las 8 regiones del estado, en donde personal de la BUAP impartieron el taller de “Armado de Microscopios” a estudiantes de planteles. El objetivo fue promover el interés y el aprendizaje por medio de la observación de microorganismos a través del uso de microscopios, para dimensionar la importancia del estudio de la microscopia y su impacto en la naturaleza y la vida cotidiana de los seres humanos.

En coordinación con el Consejo Estatal para la Prevención y Control del SIDA se desarrolla la planeación de actividades para la implementación de acciones de prevención de riesgo psicosocial, así como actividades culturales para beneficio de la población estudiantil del IEBO. Derivado de dicha colaboración, el personal de COESIDA impartió talleres de “Prevención en Salud Reproductiva” beneficiando a los estudiantes.



GOBIERNO DEL ESTADO
DE OAXACA

Oaxaca
CREAR • CONSTRUIR • CRECER



IEBO
Instituto de Estudios de Bachillerato
del Estado de Oaxaca

A través del Departamento de Orientación Educativa, se brinda seguimiento y vinculación administrativa a 240 planteles y a 460 becarios del programa “Jóvenes Construyendo el Futuro” en el IEBO.

La Semana de Formación, Actualización y Capacitación Docente “ESTRATEGIAS PARA IMPLEMENTAR LAS HABILIDADES SOCIOEMOCIONALES EN EL ACOMPAÑAMIENTO DEL ESTUDIANTE”, la cual se llevó a cabo en línea debido a la contingencia sanitaria.

Se llevó a cabo la sesión fotográfica con alumnos del plantel 225 “San Felipe Tejalapam” con la finalidad de elaborar material de la promoción para el ciclo escolar 2020 – B, el cual se está realizando mediante medios electrónicos, con la finalidad de cuidar la salud de la población y del personal.

Se realizó la inspección física de diversos planteles de la sierra sur con el fin de evaluar los daños sufridos por el temblor del pasado 23 de junio, los cuales fueron reportados a las instancias correspondientes para su atención.

Se realizó con éxito el manual de Asesor Orientador para el ciclo escolar agosto – diciembre, el cual fue reproducido, empastado y entregado a los planteles para su aplicación y de esta manera poder orientar de forma adecuada a los jóvenes alumnos.

Se promovió la participación de las alumnas a la Red Única de Mujeres Profesionistas en STEM, la cual tiene como objetivo ofrecer ponencias en línea sobre ciencia, tecnología, ingeniería, matemáticas y empoderamiento de la mujer durante 6 meses, de esta forma se promueve la equidad de género.

A través del trabajo coordinado del departamento de supervisión y Profesionalización pedagógica los siete Supervisores Regionales se brindó el acompañamiento a los procesos administrativos y académicos en los 260 Planteles de las ocho regiones del estado en cumplimiento a la normatividad institucional, así como a los planes y programas de estudio vigentes.

A través de la oficina de Innovación e Investigación se elaboraron tutoriales y se publicaron en YouTube dos veces al mes, para estar capacitando contantemente a los directores y asesores.



GOBIERNO DEL ESTADO
DE OAXACA

Oaxaca
CREAR • CONSTRUIR • CRECER



IEBO
Instituto de Estudios de Bachillerato
del Estado de Oaxaca

II. AMPLIAR LA COBERTURA EDUCATIVA

Se impartieron 1, 648,160 horas de clase durante el ejercicio 2020 teniendo como medio de verificación las evidencias electrónicas enviadas por los estudiantes. Debido a la contingencia del COVID- 19 se abordaron todos los contenidos programados de manera híbrida, virtual y a distancia, contando con el apoyo de directores y docentes del Instituto.

III. GARANTIZAR LA INFRAESTRUCTURA Y EQUIPAMIENTO

En el Plantel 116 “Tierra Caliente” de la región Valles Centrales, se realizó la inauguración del Albergue del Niño indígena y del techado de la cancha de usos múltiples del Plantel, lo anterior en beneficio de 65 estudiantes del IEBO.

Se realizó el mantenimiento preventivo y correctivo de la plantilla vehicular de instituto, de esta manera se asegura el bienestar de los trabajadores en el desarrollo de sus funciones.

Se regularizó el predio del plantel 161 Pluma Hidalgo Pochutla, con el cual se tiene la certeza jurídica de la propiedad en donde se encuentra edificado este plantel.

Se realizaron altas y bajas de mobiliario y equipo de oficina en el SICIPO y SEFIP de diferentes planteles del instituto con el fin de tener actualizado el inventario del Instituto.

IV. ADMINISTRACIÓN EFICIENTE Y TRANSPARENTE

Se cumplió con la información financiera 2020, entregándola oportunamente a la Dirección de Contabilidad de la secretaria de Finanzas, así como también a la secretaria de la Contraloría y Transparencia Gubernamental de manera electrónica.

Se publicó los estados financieros correspondiente el ejercicio fiscal 2019, primer y segundo trimestre del ejercicio 2020.

Gestión y pago oportuno de las nóminas ordinarias y extraordinarias, cumpliendo así en tiempo y forma con los derechos de los trabajadores de este Instituto.

Se lograron con éxito la licitación de 6,879 diarios de aprendizaje de la materia de probabilidad y estadística del ciclo escolar 2020-B 2021-A.



GOBIERNO DEL ESTADO
DE OAXACA



Se logro con éxito la licitación de uniformes para los trabajadores del Instituto con el cual se logra una imagen e Identidad Institucional.

Se realizo con éxito la licitación y entrega de los regalos de fin de año para el personal de base cumpliendo con el contrato colectivo de trabajo.

Se realizo con éxito el pago del incremento salarial 2020 para el personal de base, cumpliendo con los derechos contractuales y laborales.

Se realizo con éxito el pago de la recategorización de 90 asesores de base correspondiente el ejercicio 2019, incentivando a los asesores de este instituto a seguir preparándose para brindar mayor calidad educativa a la población estudiantil.

Se logro el pago de laudos de ejercicios anteriores, de esta manera el Instituto cumple con las obligaciones Judiciales y se evita seguir con el pago de accesorios.

Gobierno del Estado de Oaxaca

UR: 525 INSTITUTO DE ESTUDIOS DE BACHILLERATO DEL ESTADO DE OAXACA

UE: 525 INSTITUTO DE ESTUDIOS DE BACHILLERATO DEL ESTADO DE OAXACA

Estado de Situación Financiera

Del 1 de enero al 31 de diciembre de 2020 y 2019

(Pesos)



CONCEPTO	EJERCICIO FISCAL 2020	EJERCICIO FISCAL 2019	CONCEPTO	EJERCICIO FISCAL 2020	EJERCICIO FISCAL 2019
ACTIVO			PASIVO		
ACTIVO CIRCULANTE			PASIVO CIRCULANTE		
EFFECTIVO Y EQUIVALENTES	8,707,235	3,023,607	CUENTAS POR PAGAR A CORTO PLAZO	99,186,865	26,096,766
DERECHOS A RECIBIR EFECTIVO O EQUIVALENTES	90,086,277	22,665,818	TOTAL DE PASIVO CIRCULANTE	99,186,865	26,096,766
DERECHOS A RECIBIR BIENES O SERVICIOS	0	0	TOTAL DE PASIVO	99,186,865	26,096,766
TOTAL DE ACTIVO CIRCULANTE	98,793,512	25,689,425	HACIENDA PÚBLICA/PATRIMONIO		
ACTIVO NO CIRCULANTE			HACIENDA PÚBLICA/PATRIMONIO CONTRIBUIDO		
DERECHO A RECIBIR EFECTIVO EQUIVALENTES A LARGO PLAZO	399,456.00	399,456.00	DONACIONES DE CAPITAL	36,461,053	36,461,053
BIENES INMUEBLES, INFRAESTRUCTURA Y CONSTRUCCIONES EN PROCESO	15,304,371	11,876,361	TOTAL DE HACIENDA PÚBLICA/PATRIMONIO CONTRIBUIDO	36,461,053	36,461,053
BIENES MUEBLES	60,935,024	63,536,939	HACIENDA PÚBLICA/PATRIMONIO GENERADO		
ACTIVOS INTANGIBLES	868,840	868,840	RESULTADOS DE EJERCICIO (AHORRO/ DESAHORRO)	- 13,339,089.00	- 24,279,730.00
DEPRECIACIÓN, DETERIORO Y ARMORTIZACIÓN ACUMULADA DE BIENES	-50,185,645	-36,832,567	RESULTADOS DE EJERCICIOS ANTERIORES	3,806,730	27,260,364
TOTAL DE ACTIVO NO CIRCULANTE	27,322,047	39,849,029	TOTAL DE HACIENDA PÚBLICA/PATRIMONIO GENERADO	3,806,730	27,260,364
			TOTAL DE HACIENDA PÚBLICA/PATRIMONIO	40,267,783	63,721,417
TOTAL DE ACTIVO	126,115,559	65,538,453	TOTAL DE PASIVO Y PATRIMONIO/HACIENDA PÚBLICA	126,115,559	65,538,453

generación: Reyes Mantecón, Oaxaca; a 23 de FEBRERO de 2021

estados financieros y sus Notas son razonablemente correctos y responsabilidad del emisor.

C.P. BALBINA GICELA HERNÁNDEZ HERNÁNDEZ
DIRECTORA ADMINISTRATIVA



INSTITUTO DE ESTUDIOS
DE BACHILLERATO DEL
ESTADO DE OAXACA
DIRECCIÓN GENERAL

MTRO. ALEJANDRO AROCHE TARASCO
DIRECTOR GENERAL

CONCEPTO	EJERCICIO FISCAL 2020	EJERCICIO FISCAL 2019	CONCEPTO	EJERCICIO FISCAL 2020	EJERCICIO FISCAL 2019
INGRESOS Y OTROS BENEFICIOS			GASTOS Y OTRAS PÉRDIDAS		
PARTICIPACIONES, APORTACIONES, CONVENIOS, INCENTIVOS DERIVADOS DE LA COLABORACION FISCAL, FONDOS DISTINGUIDOS, TRANSFERENCIAS, ASIGNACIONES, SUBSIDIOS Y SUBVENCIONES, Y PENSIONES Y JUBILACIONES	366,811,431	418,842,845	TRANSFERENCIAS, ASIGNACIONES, SUBSIDIOS Y OTRAS AYUDAS	366,797,442	418,966,045
TOTAL DE INGRESOS Y OTROS BENEFICIOS	366,811,431	418,842,845	TRANSFERENCIAS INTERNAS Y ASIGNACIONES AL SECTOR PÚBLICO	366,747,442	418,888,796
			AYUDAS SOCIALES	50,000	77,250
			OTROS GASTOS Y PÉRDIDAS EXTRAORDINARIAS	13,353,077	24,156,530
			ESTIMACIONES, DEPRECIACIONES, DETERIOROS, OBSOLESCENCIA Y AMORTIZACIONES	13,353,077	24,156,530
			TOTAL DE GASTOS Y OTRAS PERDIDAS	380,150,520	443,122,575
			DESAHORRO NETO DEL EJERCICIO	-13,339,089	-24,279,730

DIRECTORA ADMINISTRATIVO

CP. BALBINA GICELA HERNANDEZ JIMENEZ



INSTITUTO DE ESTUDIOS DE BACHILLERATO DEL ESTADO DE OAXACA
DIRECCIÓN GENERAL


Lugar y fecha de generación: Reyes Manteón, Oaxaca; a 23 de FEBRERO de 2021

Bajo protesta de decir verdad declaramos que los estados financieros y sus Notas son razonablemente correctos y responsabilidad del emisor.

DIRECTOR GENERAL

MTRO. ALEJANDRO AROCHE TARASCO

Concepto	Hacienda Pública/ Patrimonio		Ajustes por Cambios de Valor	Total
	Contribuido	Generado		
		Ejerc. Ant.	Del Ejercicio	
Patrimonio Neto Inicial Ajustado del Ejercicio	36,461,053	0	0	36,461,053
DONACIONES DE CAPITAL	36,461,053	0	0	36,461,053
Variaciones de la Hacienda Pública / Patrimonio Neto del Ejercicio	0	0	40,780,791	40,780,791
RESULTADOS DE EJERCICIOS ANTERIORES	0	0	27,260,364	27,260,364
RESULTADOS DEL EJERCICIO (AHORRO/ DESAHORRO)	0	0	13,520,427	13,520,427
Hacienda Pública / Patrimonio Neto Final del Ejercicio 2019	36,461,053	0	40,780,791	77,241,844
Cambios en la Hacienda Pública / Patrimonio Neto del Ejercicio 2020	36,461,053	0	0	36,461,053
DONACIONES DE CAPITAL	36,461,053	0	0	36,461,053
Variaciones de la Hacienda Pública / Patrimonio Neto del Ejercicio	0	0	28,086,460	28,086,460
RESULTADOS DE EJERCICIOS ANTERIORES	0	0	3,806,730	3,806,730
RESULTADOS DEL EJERCICIO (AHORRO/ DESAHORRO)	0	0	24,279,730	24,279,730
Saldo Neto en la Hacienda Pública / Patrimonio 2020	36,461,053	0	28,086,460	64,547,513


 DIRECTORA ADMINISTRATIVO
 CP. BALBINA GICELA HERNÁNDEZ JIMÉNEZ


Lugar y fecha de generación: Reyes Mantecón, Oaxaca; a 23 de FEBRERO de 2021

Bajo protesta de decir verdad declaramos que los estados financieros y sus Notas son razonablemente correctos y responsabilidad del emisor.




 DIRECTOR GENERAL
 MTR. ALEJANDRO AROCHE TARASCO

CONCEPTO	ORIGEN	APLICACIÓN	CONCEPTO	ORIGEN	APLICACIÓN
ACTIVO	15,954,992	76,532,097	PASIVO	73,090,099	0
ACTIVO CIRCULANTE	0	73,104,088	PASIVO CIRCULANTE	73,090,099	0
EFFECTIVO Y EQUIVALENTES	0	5,683,629	CUENTAS POR PAGAR A CORTO PLAZO	73,090,099	0
DERECHOS A RECIBIR EFECTIVO O EQUIVALENTES	0	67,420,459	HACIENDA PÚBLICA/PATRIMONIO	0	23,453,634
ACTIVO NO CIRCULANTE	15,954,992	3,428,010	HACIENDA PÚBLICA/PATRIMONIO CONTRIBUIDO	0	0
DERECHOS A RECIBIR EFECTIVO O EQUIVALENTES A LARGO PLAZO	0	0	DONACIONES DE CAPITAL	0	0
BIENES INMUEBLES, INFRAESTRUCTURA Y CONSTRUCCIONES EN PROCESO	0	3,428,010	HACIENDA PÚBLICA/PATRIMONIO GENERADO	0	23,453,634
BIENES MUEBLES	2,601,914	0	RESULTADOS DE EJERCICIO (AHORRO/ DESAHORRO)	0	0
ACTIVOS INTANGIBLES	0	0	RESULTADOS DE EJERCICIOS ANTERIORES	0	23,453,634
DEPRECIACIÓN, DETERIORO Y ARMORTIZACIÓN ACUMULADA DE BIENES	13,353,077	0	RESULTADOS DEL EJERCICIO (AHORRO/DESAHORRO)	0	52,031,414
			TOTALES	73,090,099	75,485,049


 DIRECTORA ADMINISTRATIVO
 CP. BALBINA GICELA HERNÁNDEZ JIMÉNEZ

Lugar y fecha de generación: Reyes Mantecón, Oaxaca; a 23 de FEBRERO de 2021
 Bajo protesta de decir verdad declaramos que los estados financieros y sus Notas son razonablemente correctos y responsabilidad del emisor.




 DIRECTOR GENERAL
 MTR. ALEJANDRO AROCHE TARASCO



GOBIERNO DEL ESTADO
DE OAXACA

Estado de Flujos de Efectivo



INSTITUTO DE ESTUDIOS DE BACHILLERATO DEL ESTADO DE OAXACA		
DEL 1 de enero al 31 de diciembre 2020 y 2019		
Concepto	2020	2019
Flujos de Efectivo de las Actividades de Operación		
Origen	372,431,070	418,842,845
Impuestos		
Cuotas y Aportaciones de Seguridad Social		
Contribuciones de Mejoras		
Derechos		
Productos		
Aprovechamientos		
Ingresos por Venta de Bienes y Prestación de Servicios		
Participaciones, Aportaciones, Convenios, Incentivos Derivados de la Colaboración Fiscal y Fondos Distintos de Aportaciones		
Transferencias, Asignaciones, Subsidios y Subvenciones, y Pensiones y Jubilaciones		
Otros Orígenes de Operación	366,811,431	418,842,845
Aplicación	366,747,442	419,716,068
Servicios Personales		
Materiales y Suministros		
Servicios Generales		
Transferencias Internas y Asignaciones al Sector Público	366,747,442	418,888,796
Transferencias al resto del Sector Público		
Subsidios y Subvenciones		
Ayudas Sociales	0	77,250
Pensionamientos y Jubilaciones		
Transferencias a Fideicomisos, Mandatos y Contratos Análogos		
Transferencias a la Seguridad Social		
Donativos		
Transferencias al Exterior		
Participaciones		
Aportaciones		
Convenios		
Otras Aplicaciones de Operación	0	750,022
Flujos Netos de Efectivo por Actividades de Operación	5,683,628	-873,223
Flujos de Efectivo de las Actividades de Inversión		
Origen	0	0
Bienes Inmuebles, Infraestructura y Construcciones en Proceso		
Bienes Muebles		
Otros Orígenes de Inversión		
Aplicación	0	0
Bienes Inmuebles, Infraestructura y Construcciones en Proceso		
Bienes Muebles		
Otras Aplicaciones de Inversión		
Flujos Netos de Efectivo por Actividades de Inversión	0	0
Flujo de Efectivo de las Actividades de Financiamiento		
Origen	0	0
Endeudamiento Neto	0	0
Interno		
Externo		
Otros Orígenes de Financiamiento		
Aplicación	0	0
Servicios de la Deuda	0	0
Interno		
Externo		
Otras Aplicaciones de Financiamiento		
Flujos Netos de Efectivo por Actividades de Financiamiento	0	0
Incremento/Disminución Neta en el Efectivo y Equivalentes al Efectivo	5,683,628	-873,223
Efectivo y Equivalentes al Efectivo al Inicio del Ejercicio	3,023,607	3,896,830
Efectivo y Equivalentes al Efectivo al Final del Ejercicio	8,707,235	3,023,607


Bajo protesta de decir verdad declaramos que los Estados Financieros y sus Notas son razonablemente correctos y responsabilidad del emisor.

C.P. BALBINA GICELA HERNANDEZ JIMENEZ
DIRECTORA ADMINISTRATIVA DEL IEBO



MTRO. ALEJANDRO AROCHE TARASCO
DIRECTOR GENERAL DEL IEBO

DESCRIPCION	SALDO INICIAL	PERIODO		SALDO FINAL	FLUJO
		CARGOS	ABONOS		
ACTIVO					
ACTIVO CIRCULANTE	25,689,425	680,831,562	607,727,474	98,793,512	73,104,088
EFFECTIVO Y EQUIVALENTES	3,023,607	497,663,858	491,980,230	8,707,235	5,683,629
DERECHOS A RECIBIR EFECTIVO O EQUIVALENTES	22,665,818	183,167,704	115,747,245	90,086,277	67,420,459
ACTIVO NO CIRCULANTE	39,849,029	3,428,010	15,954,992	27,322,047	-12,526,982
DERECHOS A RECIBIR EFECTIVO O EQUIVALENTES A LARGO PLAZO	399,456	---	---	399,456	---
BIENES INMUEBLES, INFRAESTRUCTURA Y CONSTRUCCIONES EN PROCESO	11,876,361	3,428,010	---	15,304,371	3,428,010
BIENES MUEBLES	63,536,939	---	---	63,536,939	---
ACTIVOS INTANGIBLES	868,840	---	---	868,840	---
DEPRECIACIÓN, DETERIORO Y ARMORTIZACIÓN ACUMULADA DE BIENES	-36,832,567	---	13,353,077	-50,185,645	13,353,077
TOTAL ACTIVO	65,538,453	684,259,572	623,682,466	126,115,559	60,577,106


 DIRECTORA ADMINISTRATIVO
 CP. BALBINA GICELA HERNANDEZ JIMENEZ

Lugar y fecha de generación: Reyes Mantecón, Oaxaca; a 23 de FEBRERO de 2021
 Bajo protesta de decir verdad declaramos que los estados financieros y sus Notas son razonablemente correctos y responsabilidad del emisor.




 DIRECTOR GENERAL
 MTRO. ALEJANDRO AROCHE TARASCO

Denominación de las Deudas	Moneda de Contratación	Institución o País Acreedor	Saldo Inicial del Periodo	Saldo Final del Periodo
DEUDA PÚBLICA				
Corto Plazo				
Deuda Interna			0	0
Instituciones de Crédito			0	0
Títulos y Valores			0	0
Arrendamientos Financieros			0	0
Deuda Externa			0	0
Organismos Financieros Internacionales			0	0
Deuda Bilateral			0	0
Títulos y Valores			0	0
Arrendamientos Financieros			0	0
Subtotal a Corto Plazo			0	0
Largo Plazo				
Deuda Interna			0	0
Instituciones de Crédito			0	0
Títulos y Valores			0	0
Arrendamientos Financieros			0	0
Deuda Externa			0	0
Organismos Financieros Internacionales			0	0
Deuda Bilateral			0	0
Títulos y Valores			0	0
Arrendamientos Financieros			0	0
Subtotal a Largo Plazo			0	0
Otros Pasivos			26,096,766	99,186,865
Total de Deuda y Otros Pasivos			26,096,766	99,186,865

Bajo protesta de decir verdad declaramos que los Estados Financieros y sus Notas son razonablemente correctos y responsabilidad del emisor

C.P. BALBINA GICELA HERNÁNDEZ JIMÉNEZ
DIRECTORA ADMINISTRATIVA

INSTITUTO DE ESTUDIOS
DE BACHILLERATO DEL
ESTADO DE OAXACA
DIRECCIÓN GENERAL

MTRO. ALEJANDRO AROCHE TARASCO
DIRECTOR GENERAL



GOBIERNO DEL ESTADO
DE OAXACA

Oaxaca
CREAR • CONSTRUIR • CRECER



IEBO
Instituto de Estudios de Bachillerato
del Estado de Oaxaca

INFORME SOBRE PASIVOS CONTINGENTES

NO APLICA



GOBIERNO DEL ESTADO
DE OAXACA



NOTAS A LOS ESTADOS FINANCIEROS

DEL 01 DE ENERO AL 31 DE DICIEMBRE DEL 2020
(PESOS)

Remito informe relacionado con la Información Financiera del INSTITUTO DE ESTUDIOS DE BACHILLERATO DEL ESTADO DE OAXACA del periodo de 1° de enero al 31 de diciembre del 2020.

NOTAS A DESGLOSE

I) NOTAS AL ESTADO DE SITUACIÓN FINANCIERA

El estado de Situación Financiera tiene como propósito mostrar información relativa a los recursos y obligaciones de la entidad.

ACTIVO

CUENTAS	EJERCICIO FISCAL 2020	EJERCICIO FISCAL 2019
ACTIVO CIRCULANTE		
Efectivo Equivalentes	8,707,235	3,023,607
Derechos a recibir efectivo y Esquemas	90,086,277	22,665,818
Total, de Activo Circulante	98,793,512	25,689,425
Derecho a recibir efectivo o equivalentes a largo plazo	399,456	399,456
Bienes inmuebles, infraestructura y construcciones en proceso	15,304,371	11,876,361
Bienes Muebles	60,935,024	63,536,939
Activos intangibles	868,840	868,840
Depreciación, deterioro y amortización acumulada de bienes e intangibles	-50,185,645	-36,832,567
Total, de Activo no Circulante	27,322,047	39,849,029
TOTAL, DE ACTIVOS	126,115,559	65,538,453



GOBIERNO DEL ESTADO
DE OAXACA



ACTIVO CIRCULANTE

Efectivo y Equivalentes

El rubro de efectivo y equivalentes del 1º de enero al 31 de diciembre del ejercicio fiscal 2020, representa los recursos disponibles de la Entidad, saldo que se refleja en las siguientes cuentas bancarias BANCOMER 0112628287, 0112628309, 0187153740, 114264436, 114264398, 114264304, 0188768544, 0109972781, 0109972919, 0111341774, 0111375695; HSBC, 4062801204 BANORTE: 0248518888, 0416853865, 0414937592 y BANCO AZTECA 01720136669379, Ingresos Municipales, Ingresos Propios, Servicios Personales, Gastos de Operación, Fondos Rotatorios, que son recursos en proceso de regularización ante la Secretaría de Finanzas y pagos pendientes a los proveedores y personal del instituto.

Derechos a recibir Efectivo o Equivalentes

En el rubro de Derechos a recibir Efectivo y Equivalentes (Otros deudores diversos por cobrar a C.P) el saldo que se expresa en el Estado de Situación Financiera al 31 de diciembre de 2020. Se integra de saldo de gastos a comprobar, retención de nómina, cuotas IMSS, ISSS, RCV, INFONAVIT, CLC'S pendientes de ministrar por la Secretaría de Finanzas ejercicios 2015 y 2016.



ACTIVO NO CIRCULANTE

Está constituido por el conjunto de valores y derechos de realización o disponibilidad con un periodo de tiempo superior a un año.

Bienes muebles

El rubro de Bienes Muebles del Instituto de Estudios de Bachillerato del Estado de Oaxaca, está integrado de la siguiente forma:

CUENTAS	EJERCICIO FISCAL 2020	EJERCICIO FISCAL 2019
Muebles de Oficina y Estantería	9,622,830	9,926,811
Muebles excepto de oficina y estantería	84,312	89,812
Equipo de Cómputo y Tecnologías de la Información	38,778,738	40,700,329
Otros mobiliarios y equipos de administración	484,829	491,615
Equipos y Aparatos Audiovisuales	6,466,566	6,799,749
Cámaras fotográficas y de video	54,958	54,958
Otro mobiliario y equipo educacional y recreativo	94,173	94,173
Equipo Médico y de Laboratorio	358,872	358,872
Instrumental Médico y de Laboratorio	416,634	416,634
Automóviles y Camiones	3,220,502	3,220,501
Sistemas de aire acondicionado, calefacción y de refrigeración industrial y comercial	738,153	762,953
Equipo de Comunicación y de Telecomunicación	416,886	416,886
Equipos de Generación Eléctrica, aparatos y accesorios eléctricos	97,243	102,021
Herramientas y Máquinas-Herramienta	25,861	25,861
Otros Equipos	74,467	75,763
TOTAL	60,935,024	63,536,939



Al 31 de diciembre de 2020, el saldo del rubro de Activo no Circulante asciende a un importe total de \$ 27,322,047 (Veintisiete millones trecientos veinte dos mil cuarenta y siete pesos 00/100 M.N.)

PASIVO

El saldo de este rubro al 31 de diciembre del 2020, asciende a la cantidad de \$ 99,186,865 (noventa y nueve millones ciento ochenta y seis mil ochocientos sesenta y cinco pesos 00/100 MN) que corresponden a los compromisos de pagos adquiridos durante los ejercicios fiscales 2015, 2016, 2017, 2018, 2019 y 2020 con varios proveedores y prestadores de servicios por las adquisiciones de bienes y contratación de servicios por pagar a corto plazo, también este rubro se contemplan los montos de las provisiones de nóminas (retenciones de los trabajadores) correspondiente al mes de diciembre del año en curso, detallándose de la siguiente forma:

PASIVO CIRCULANTE

CUENTAS	EJERCICIO FISCAL 2020	EJERCICIO FISCAL 2019
Cuentas por Pagar a corto plazo		
Deudas por Adquisición de Bienes y Contratación de Servicios por Pagar a CP	228,275	228,276
Transferencias Internas y Asignaciones al Sector Público	18,687,909	13,325,540
Retenciones de Impuestos por Pagar a CP	810,426	6,633,880
Retenciones del Sistema de seguridad social por Pagar a CP	684,467	1,591,075
Otras retenciones y Contribuciones por Pagar a CP	520,194	2,116,128
Fondos Rotatorios por Pagar a CP	0	0
Ministraciones de Fondos por Pagar a CP	69,979,504	0
Otras Cuentas por Pagar a corto plazo	8,276,090	2,201,869
TOTAL	99,186,865	26,096,766



GOBIERNO DEL ESTADO
DE OAXACA



HACIENDA PÚBLICA/PATRIMONIO

CUENTAS	EJERCICIO FISCAL 2020	EJERCICIO FISCAL 2019
HACIENDA PÚBLICA/PATRIMONIO GENERADO		
Donaciones de capital	36,461,053	36,461,053
Resultados de Ejercicio (ahorro/Desahorro)	0	0
Resultado de ejercicios Anteriores	3,806,730	27,260,364
Total, de Hacienda Pública/Patrimonio Generado	40,267,783	63,721,417
Resultado del Ejercicio (Ahorro/Desarrollo)	-13,339,089	-24,279,730

La cuenta de Hacienda Pública/Patrimonio, refleja un saldo al 31 de diciembre del 2020, la cantidad de \$ 40,267,783 (Cuarenta millones doscientos sesenta y siete mil setecientos ochenta y tres pesos 00/100 M.N.) que representa la acumulación de resultados de ejercicios anteriores.

Resultado del Ejercicio (ahorro/Desarrollo) asciende a la cantidad de \$ -13,339,089 (Trece millones trecientos treinta y nueve mil ochenta y nueve pesos 00/100 M.N.).



II) NOTAS AL ESTADO DE ACTIVIDADES

Muestra el resultado de las operaciones de la entidad correspondiente al periodo del 01 de enero al 31 de diciembre de 2020, integrado de la siguiente forma:

CUENTAS	EJERCICIO FISCAL 2020	EJERCICIO FISCA 2019
Ingresos Y Otros Beneficios		
Participaciones, aportaciones, transferencias, asignaciones, subsidios y otras ayudas	366,811,431	418,842,845
Total, de ingresos y otros beneficios	366,811,431	418,842,845
Gastos y otras perdidas		
Transferencias internas y asignaciones al sector público	366,747,442	418,888,796
Ayudas sociales	50,000	77,250
Otros gastos y pérdidas extraordinarias	0	24,156,530
Total, de gastos y otras pérdidas	380,150,520	443,122,575
Desahorro neto del ejercicio	-13,339,089	-24,279,730

Ingresos y Otros Beneficios

Los ingresos corresponden a los recursos recaudados correspondiente al periodo del 01 de enero al 31 de diciembre del 2020, el cual corresponde a un importe de \$ 366,811,431.00 (Trecientos sesenta y seis millones ochocientos once mil cuatrocientos treinta y un pesos 00/100 M.N.) recursos que fueron comprometidos y devengados durante el periodo de enero – diciembre 2020.



GOBIERNO DEL ESTADO
DE OAXACA



Gastos y Otras Pérdidas

El rubro de Gastos y Otras Pérdidas, corresponde a lo devengado por la Entidad durante el periodo del 01 de enero al 31 de diciembre del 2020, por un importe total de \$ 380,150,520 (Trecientos ochenta millones ciento cincuenta mil quinientos veinte pesos 00/100 M.N.) integrado de la siguiente manera:

Transferencias, Asignaciones, Subsidios y Otras Ayudas.

- a) Transferencias Internas y Asignaciones al Sector Público, refleja un saldo de \$ 380,150,520 (Trecientos ochenta millones ciento cincuenta mil quinientos veinte pesos 00/100 M.N.), correspondiente a recursos que fueron comprometidos y devengados en los rubros de: Servicios personales, Materiales y Suministros, Servicios Generales durante el periodo: 01 de enero al 31 de diciembre de 2020.

Subsidios y Subvenciones

- b) Ayudas Sociales a personas refleja un saldo de \$ 50,000.00 ejercido en esta partida durante el periodo del 01 de enero al 31 de diciembre del 2020.

Desahorro Neto del Ejercicio

En el Estado de Actividades comprendido del periodo del 01 de enero al 31 de diciembre de 2020, refleja un desahorro Neto del Ejercicio por la cantidad de \$ 13,339,089 (Trece millones trescientos treinta y nueve mil ochenta y nueve pesos 00/100 M.N.).



III) NOTAS AL ESTADO DE VARIACIÓN EN LA HACIENDA PÚBLICA

Variaciones de la hacienda Pública/Patrimonio Neto del ejercicio

Hacienda Pública/ Patrimonio generado

Resultados de Ejercicios Anteriores

El apartado de Hacienda Pública/Patrimonio Generado, en el periodo del 01 de enero al 31 de diciembre asciende a la cantidad de \$ 66, 972,810.00 (sesenta y seis millones novecientos setenta y dos mil ochocientos diez pesos 00/100 M.N.) integrándose de la siguiente manera:

RUBRO	VARIACIONES
Hacienda Pública/Patrimonio Neto Final del Ejercicio 2019	36,461,053
Hacienda pública/patrimonio contribuido	3,806,730
Resultados de Ejercicios Anteriores	24,279,730
Saldo Neto en la Hacienda Pública/Patrimonio 2020	64,547,513



IV) NOTAS AL ESTADO DE FLUJOS DE EFECTIVO

Efectivo y equivalentes

1. Análisis de saldo en la cuenta de Efectivo y Equivalentes:

CONCEPTO	EJERCICIO FISCAL 2020	EJERCICIO FISCAL 2019
Efectivos en Bancos – Tesorería		
Efectivos en Bancos - Dependencias	8,707,235	3,023,607
Inversiones temporales (hasta 3 meses)		
Fondos con afectación específica		
Depósitos de fondos de terceros y otros		
Total, de Efectivos y Equivalentes	8,707,235	3,023,607

2. Conciliación de los Flujos de Efectivo Netos de las Actividades de Operación y la cuenta de Ahorro/Desarrollo antes de Rubros Extraordinarios.

CONCEPTO	EJERCICIO FISCAL 2020	EJERCICIO FISCAL 2019
Ahorro/Desahorro antes de rubros Extraordinarios	366,797,442	418,966,045
Movimientos de partida (o rubros) que no afectan al efectivo	0	0
Depreciación	13,353,077	36,832,567
Amortización	0	0
Incrementos en las provisiones	0	0
Incremento en inversiones producido por revaluación	0	0
Ganancia/pérdida en venta de propiedad, planta y equipo	0	0
Incremento en cuentas por cobrar	0	0
Partidas extraordinarias	0	0



NOTAS DE MEMORIA (CUENTAS DE ORDEN)

Las cuentas de orden se utilizan para registrar movimientos de valores que no afecten o modifiquen el balance del ente contable, sin embargo, su incorporación en libros es necesaria con fines de recordatorio contable, de control y en general sobre los aspectos administrativos, o bien, para consignar sus derechos o responsabilidades contingentes que puedan, o no, presentarse en el futuro.

CUENTAS DE ORDEN PRESUPUESTARIAS

CONCEPTO	DEBE	HABER
Presupuesto de Egresos Aprobado		362,236,672
Presupuesto de Egresos Modificado		367,345,642
Presupuesto de Egresos Comprometido	366,920,642	
Presupuesto de Egresos Devengados	366,920,642	
Presupuesto de Egresos Ejercidos	366,920,642	
Presupuesto de Egresos Pagado	348,802,042	
Presupuesto de Egresos Por Ejercer	0	



GOBIERNO DEL ESTADO
DE OAXACA

Oaxaca
CREAR • CONSTRUIR • CRECER



IEBO
Instituto de Estudios de Bachillerato
del Estado de Oaxaca

NOTAS DE GESTIÓN ADMINISTRATIVA

1. Introducción:

Los estados Financieros de los entes públicos, proveen de información financiera a los principales usuarios de la misma al Congreso y a los ciudadanos.

El objetivo del presente documento es la revelación del contexto y de los aspectos económico-financieros más relevantes que influyeron en las decisiones del período comprendido del 1 de enero al 31 de diciembre del 2020 y deberán ser considerados en la elaboración de los estados financieros para la mayor comprensión de los mismos y sus particulares.

De esta manera, se informa y explica la respuesta del gobierno a las condiciones relacionadas con la información financiera de cada periodo de gestión; además, de exponer aquellas políticas que podrían afectar la toma de decisiones en períodos posteriores.

2. Panorama Económico y Financiero:

El 1 de enero de 2020, se aprueba un presupuesto de egresos para el ejercicio fiscal 2020 por un monto total de \$362,236,672 (Trescientos sesenta y dos millones doscientos treinta y seis mil seiscientos setenta y dos pesos 00/100) con fundamento en la Ley Orgánica del Poder Ejecutivo del Estado de Oaxaca y el Decreto del Presupuesto de Egresos del Estado de Oaxaca, mismo que se encuentra distribuido conforme a la estructura programática presentada en el Programa Operativo Anual (POA).

Al inicio de las actividades administrativas la falta de créditos por parte de los proveedores no permitió al 100% el ejercicio del gasto corriente, debido a los adeudos del ejercicio fiscal 2015, 2016 y 2018 que ascendieron a la cantidad de \$16,288,494 (dieciséis millones doscientos ochenta y ocho mil cuatrocientos noventa y cuatro pesos 00/100 m.n.) por la cual se solicitó apoyo a la Tesorería de la Secretaría de Finanzas para dar solución a los pagos de proveedores.



GOBIERNO DEL ESTADO
DE OAXACA



3. Autorización e Historia.

a) Fecha de creación del ente.

En Oaxaca de Juárez, Oaxaca; el 21 de julio del 2007 mediante Decreto No. 477 emitido por la Quincuagésima Novena Legislatura del Estado Libre y Soberano de Oaxaca se aprueba la Ley que crea el **Instituto de Estudios de Bachillerato del Estado de Oaxaca**, como Organismo Público Descentralizado de carácter Estatal, con personalidad jurídica y patrimonio propio, publicado en el Periódico Oficial del Estado de Oaxaca, con domicilio en la ciudad de Oaxaca de Juárez.

b) Principales cambios en su estructura.

En Oaxaca de Juárez, Oaxaca; el 17 de febrero de 2015, la Junta Directiva del Instituto de Estudios de Bachillerato del Estado de Oaxaca autoriza su nuevo Reglamento Interno el cual fue Publicado en el Periódico Oficial del Estado de Oaxaca el 17 de abril de 2015, en el cual se incluyó en la redacción terminologías más recientes, incluye nuevas definiciones, particularmente de los Comités con los que cuenta el Organismo, depura y actualiza las facultades de la Dirección General y de las Unidades Administrativas, Ordena y sistematiza sus artículos en títulos y capítulos incluyendo uno relativo a los actos administrativos u el enlace y acceso a la información entre otras.

4. Organización y Objeto Social

a) Objeto Social:

De acuerdo al artículo número 02 de su decreto de creación.

- I. Ofrecer, impartir y promover la educación de nivel bachillerato en la entidad, bajo la modalidad escolarizada, utilizando recursos didácticos y materiales tecnológicos relacionados con la educación a distancia en todo el Estado;
- II. Aplicar los planes y programas de estudio que deriven de la Federación, del Estado o de ambos, procurando su mejoramiento permanente con la finalidad de ofrecer educación de calidad;
- III. Promover y desarrollar en el educando actitudes y habilidades reflexivas, críticas y creadoras mediante el uso y la aplicación de métodos y técnicas de la información básica de la ciencia y la cultura;
- IV. Preparar al educando para que logre adquirir los conocimientos, competencias y destrezas, así como las actitudes y valores necesarios para su pleno desarrollo y para el mejoramiento de su región o país;



GOBIERNO DEL ESTADO
DE OAXACA

Oaxaca
CREAR • CONSTRUIR • CRECER



IEBO
Instituto de Estudios de Bachillerato
del Estado de Oaxaca

- V. Contar con un sistema de evaluación educativa para el educando, como también para el personal que contribuya con el aprendizaje del alumno;
- VI. Difundir y promover entre los educandos las actividades culturales en todas sus expresiones mediante la práctica y la conservación;
- VII. Capacitar al educando en la integración y desarrollo de proyectos productivos,
- VIII. Establecer convenios de colaboración con los sectores público, privado y social para generar en el educando una nueva cultura del trabajo, como medio para la realización humana y el servicio a la comunidad;
- IX. Celebrar convenios con la Federación, Estado, Municipio y las Instituciones educativas de nivel medio superior que presten servicios de educación a distancia, con el fin de incorporarlos a la infraestructura del IEBO;
- X. Orientar a los alumnos hacia una participación creativa en la economía y el desarrollo sustentable de su comunidad o región;
- XI. Acreditar y certificar estudios de nivel bachillerato.
- XII. Las demás necesarias para el funcionamiento del IEBO.

b) Principal Actividad:

Servicios Renumerados de Educación Media Superior.

c) Ejercicio Fiscal:

2020

d) Régimen Jurídico:

Persona moral con fines no lucrativos

e) Consideraciones fiscales del ente: revelar el tipo de contribuciones que esté obligado a pagar o retener.

IMPUESTO SOBRE LA RENTA

- Declaración Informativa anual de retenciones del ISR por sueldos y salarios e ingresos asimilados a salarios.
- Entero de retenciones mensuales por ISR por sueldos y salarios.
- Entero de retención de ISR por servicios profesionales (mensual).



GOBIERNO DEL ESTADO
DE OAXACA

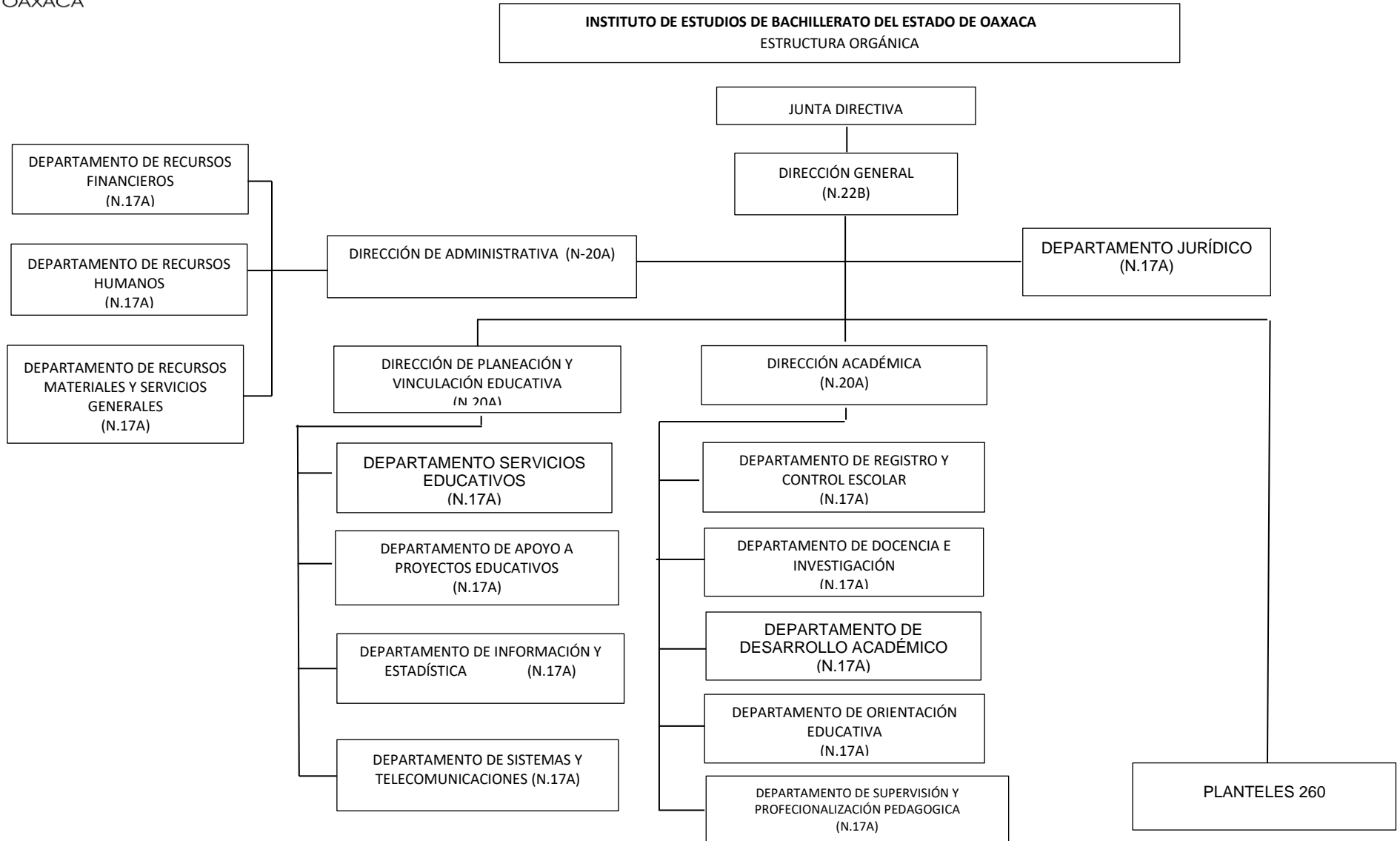


- Declaración informativa anual de pagos y retenciones de servicios profesionales. Personas Morales.
- Informativa anual del subsidio para el empleo.



GOBIERNO DEL ESTADO DE OAXACA

Estructura organizacional básica:



Cuenta pública del Estado de Oaxaca del Ejercicio Fiscal 2020



GOBIERNO DEL ESTADO
DE OAXACA



5. Bases de preparación de los Estados Financieros.

- a) Si se ha observado la normatividad emitida por el CONAC y demás disposiciones legales aplicables.
- b) La normatividad aplicada para el reconocimiento, valuación y revelación de los diferentes rubros de la información financiera, así como las bases de medición utilizadas para la elaboración de los estados financieros; por ejemplo: costo histórico, valoración de realización, valor razonable, valor de recuperación o cualquier otro método empleado y los criterios de aplicación de los mismos.

Se aplicó durante el periodo del 1 de enero al 31 de diciembre de 2020 la normatividad vigente para el reconocimiento, valuación y revelación de los diferentes rubros de la información Financiera, así como las bases de medición: valor de realización, respetando en el total de las operaciones su costo histórico.

- c) Postulados básicos.

Los emitidos por el CONAC:

- 1. Sustancia Económica
- 2. Entes Públicos
- 3. Existencia Permanente
- 4. Revelación Suficiente
- 5. Importancia Relativa
- 6. Registro e Integración Presupuestaria
- 7. Consolidación de Información financiera
- 8. Devengo Contable
- 9. Valuación
- 10. Dualidad Económica
- 11. Consistencia

- d) Norma supletoria.

Las permitidas por la Normatividad del CONAC.

- e) Para las entidades que por primera vez estén implementando el base devengado de acuerdo a la Ley de Contabilidad, deberán:



GOBIERNO DEL ESTADO
DE OAXACA



-Revelar las nuevas políticas de reconocimiento:
De acuerdo a lo establecido por el CONAC.
INGRESOS

Devengado. - Cuando exista jurídicamente el derecho al cobro.

Recaudado. - Cuando existe el cobro en efectivo o cualquier otro medio de pago

EGRESOS

Comprometido. - Cuando se existe la aprobación por una autoridad competente de un acto administrativo, u otro instrumento jurídico que formaliza una relación jurídica con terceros para la adquisición de bienes y servicios.

Devengado. - Cuando se reconoce de una obligación de pago a favor de terceros por la recepción de conformidad de bienes, servicios contratados.

Ejercido. - Cuando se emite una cuenta por liquidar Certifica aprobada por la autoridad competente

Pagado. - Cuando se realiza la cancelación total o parcial de las obligaciones de pago.

-Revelar los cambios en las políticas, la clasificación y medición de las mismas, así como su impacto en la información financiera:

6. Políticas de Contabilidad Significativas:

- a) Actualización: El registro de la contabilidad se realizó en base a los lineamientos establecidos por el CONAC.
- b) Informar sobre la realización de operaciones en el extranjero y de sus efectos en la información financiera gubernamental:
Durante el periodo de 1 de enero al 31 de diciembre de 2020, no se realizaron operaciones en Moneda Extranjera.
- c) Método de evaluación de la inversión en acciones en el Sector Paraestatal.
NO APLICA (opcional, si es necesario)



GOBIERNO DEL ESTADO
DE OAXACA

Oaxaca
CREAR • CONSTRUIR • CRECER



IEBO
Instituto de Estudios de Bachillerato
del Estado de Oaxaca

d) Sistema y método de valuación de inventarios.

El CONAC ha emitido las normas para la valoración de los Activos y el patrimonio de los entes públicos, esta norma permite definir y estandarizar los conceptos básicos de valuación, contenidos en las normas particulares aplicables a los distintos elementos integrantes de los estados Financieros.

e) Beneficios a empleados:

No se tienen reservas para beneficios futuros de los empleados, más que las contempladas anualmente en el presupuesto de egresos del ejercicio presente.

f) Provisiones:

Las provisiones al 31 de diciembre de 2020, lo conforman los siguientes conceptos: en el rubro de servicios personales (nómina de los trabajadores) cuotas obreras IMSS, Cuotas obreras IMSS R.C.V. y Crédito de vivienda.

g) Reservas:

NO se cuenta con Reservas

h) Cambios en políticas contables y corrección de errores junto con la revelación de los efectos que se tendrá en la información financiera del ente público, ya sea retrospectivos o prospectivos.

i) Reclasificaciones: Durante el periodo del 01 de enero al 31 de diciembre de 2020, no se realizaron reclasificaciones.

j) Depuración y Cancelación de saldos:

Las depuraciones y cancelaciones de saldos se realizaron cada mes en diferentes cuentas contables durante el periodo comprendido: del 1 de enero al 31 de diciembre de 2020, con la finalidad de presentar cifras actualizadas en los Estados Financieros.

7. Posición en Moneda Extranjera y Protección por riesgo Cambiario:

a) Activos en moneda extranjera: **NO APLICA**



GOBIERNO DEL ESTADO
DE OAXACA



b) Pasivos en moneda extranjera: **NO APLICA**

c) Tipo de cambio: **NO APLICA**

d) Equivalente en moneda nacional: **NO APLICA**

8. Reporte Analítico del Activo:

a) Vida útil o porcentajes de depreciación, deterioro o amortización utilizados en los diferentes tipos de activos:

Durante el periodo del 1 de enero al 31 de diciembre de 2020. La entidad refleja saldos en el rubro de Depreciación Deterioro y Amortización Acumulada de Bienes e Intangibles.

b) Cambios en el porcentaje de depreciación o valor residual de los activos:

c) Importe de los gastos conceptualizados en el ejercicio, tanto financieros como de investigación y desarrollo:

NO APLICA

d) Riesgos por tipo de cambio o tipo de interés de las inversiones financieras:

NO APLICA.

e) Valor activado en el ejercicio de los bienes construidos por la entidad:

Los bienes de la entidad se reconocen dentro de su Activo No Circulante de su costo histórico, de conformidad con el artículo 29 de la Ley General de Contabilidad Gubernamental.

f) Otras circunstancias de carácter significativo que afecten el activo, tales como bienes en garantía, señalados en embargos, litigios, títulos de inversiones, entregados en garantías, baja significativa del valor de inversiones financieras, etc.:

NO APLICA

g) Desmantelamiento de Activos, procedimientos, implicaciones, efectos contables:

NO APLICA



h) Administración de Activos; planeación con el objetivo de que el ente los utilice de manera más efectiva:

i)

Se utilizan los activos con la operación y mantenimiento óptimo.

Adicionalmente, se deben incluir las explicaciones de las principales variaciones en el activo, en cuadros comparativos como sigue:

a) Inversiones en valores: **NO APLICA**

b) Patrimonio de Organismos Descentralizados: **NO APLICA**

c) Inversiones en empresas de participación mayoritaria:

No se tiene inversión en este tipo de empresas.

d) Inversiones en empresas de participación minoritaria: **NO APLICA**

9. Fideicomisos, Mandatos y Análogos.

a) Por ramo administrativo que los reporta:

NO APLICA.

b) Enlistar los de mayor monto de disponibilidad, relacionando aquellos que conforman el 80% de las disponibilidades:

NO APLICA

10. Reporte de la Recaudación

a) Análisis del comportamiento de la recaudación correspondiente al ente público o cualquier tipo de ingreso, de forma separada los ingresos locales de los federales:

NO APLICA

Proyección de la recaudación e ingresos en el mediano plazo:



GOBIERNO DEL ESTADO
DE OAXACA



NO APLICA

11. Información sobre la Deuda y el Reporte Analítico de la Deuda:

- a) Utilizar al menos los siguientes indicadores: Deuda respecto al PIB y deuda respecto a la recaudación tomando, como mínimo, un periodo igual o menor a 5 años.

NO APLICA

- b) Información de manera agrupada por tipo de valor gubernamental o instrumento financiero en la que se considere intereses, comisiones, tasa, perfil de vencimiento y otros gastos de la deuda.

NO APLICA

12. Calificaciones otorgadas:

No se cuenta con calificaciones otorgadas o certificaciones.

13. Proceso de Mejora:

- a) Principales Políticas de control interno:

Para el desarrollo de los programas deberá ser a mediano plazo y estarían basados en cuatro estrategias funcionales y cinco aspectos organizacionales, con objetivos operaciones, actividades, participantes, costos y evaluación sin reducción del presupuesto para obtener una eficiente atención médica y realizar la capacitación y sensibilización de este programa.

- b) Medidas de desempeño financiero, metas y alcance:

Racionar el uso de los recursos, para alcanzar el cumplimiento de las funciones para el ejercicio completo.

14. Información por Segmentos:

Toda la información del Ente, está procesada y se encuentra disponible por Unidad Responsable de realizar las funciones propias.



GOBIERNO DEL ESTADO DE OAXACA



15. Eventos Posteriores al Cierre:

El ente público no tiene hechos ocurridos en el periodo posterior al que informa, que proporcionen mayor evidencia sobre eventos que le afectan económicamente y que no se conocían a la fecha de cierre.

16. Partes Relacionadas:

No existen partes relacionadas que pudieran ejercer influencia significativa sobre la toma de decisiones financieras y operativas.

17. Responsabilidad sobre la presentación razonable de los Estados Financieros.

Estos estados Financieros fueron autorizados para su emisión el día 23 de febrero del 2021, por el Mtro. Alejandro Aroche Tarasco en su carácter de Director General.

Bajo protesta de decir verdad declaro que los Estados Financieros y sus Notas, son razonablemente correctas y son responsabilidad del emisor.

C.P. BALBINA GICELA HERNÁNDEZ JIMÉNEZ

DIRECTORA ADMINISTRATIVA



INSTITUTO DE ESTUDIOS DE BACHILLERATO DEL ESTADO DE OAXACA DIRECCIÓN GENERAL

MTR. ALEJANDRO AROCHE TARASCO

DIRECTOR GENERAL

Cuenta de la Hacienda Pública Estatal 2020

Gobierno del Estado de Oaxaca

UR: 525 INSTITUTO DE ESTUDIOS DE BACHILLERATO DEL ESTADO DE OAXACA

UE: 525 INSTITUTO DE ESTUDIOS DE BACHILLERATO DEL ESTADO DE OAXACA

Conciliación entre los Ingresos Presupuestarios y Contables

Del 1 de enero al 31 de diciembre de 2020

(Pesos)



1. Ingresos Presupuestarios	366,811,431
2. Más ingresos contables no presupuestarios	
Ingresos financieros	0
Incremento por variación de Inventarios	0
Disminución del exceso de estimaciones por perdida o deterioro u obsolescencia	0
Disminución del exceso por provisiones	0
Otros Ingresos y beneficios varios	0
Otros ingresos contables no presupuestarios	0
3. Menos ingresos contables no presupuestarios	
Productos de capital	0
Aprovechamientos capital	0
Ingresos derivados de financiamiento	0
Otros ingresos presupuestarios no contables	0
4. Ingresos contables (4=1+2-3)	366,811,431

Cuenta de la Hacienda Pública Estatal 2020

Gobierno del Estado de Oaxaca

UR: 525 INSTITUTO DE ESTUDIOS DE BACHILLERATO DEL ESTADO DE OAXACA

UE: 525 INSTITUTO DE ESTUDIOS DE BACHILLERATO DEL ESTADO DE OAXACA

Conciliación entre los Egresos Presupuestarios y Contables

Del 1 de enero al 31 de diciembre de 2020

(Pesos)



1. Egresos Presupuestarios	366,811,431
2. Más egresos contables no presupuestarios	123,200
Materias Primas y Materiales de Producción y Comercialización	
Materiales y Suministros	
Mobiliario y equipo de administración	
Mobiliario y equipo educacional y recreativo	
Equipo e instrumental médico y de laboratorio	
Vehículos y equipo de transporte	
Equipo de defensa y seguridad	
Maquinaria, otros equipos y herramientas	
Activos biológicos	
Bienes inmuebles	
Activos intangibles	
Obra pública en Bienes de Dominio Público	
Obra pública en Bienes propios	
Proyectos Productivos y Acciones de Fomento	
Acciones y participaciones de capital	
Compra de títulos y valores	
Concesión de Préstamos	
Inversiones en fideicomisos, mandatos y otros análogos	
Provisiones para contingencias y otras erogaciones especiales	
Amortización de la deuda publica	
Adeudos de ejercicios fiscales anteriores (ADEFAS)	123,200
Otros Egresos Presupuestales No Contables	
3. Menos Egresos contables no presupuestarios	13,462,289
Estimaciones, depreciaciones, deterioros, obsolescencia y amortizaciones	13,353,078
Provisiones	
Disminución de inventarios	
Aumento por insuficiencia de estimaciones por pérdida odeterioro u obsolescencia	
Aumento por insuficiencia de provisiones	
Otros Gastos	109,211
Otros Gastos Contables No Presupuestales	
4. Egresos contables (4=1+2-3)	353,472,342



GOBIERNO DEL ESTADO
DE OAXACA



ESTADO ANALÍTICO DE INGRESOS PRESUPUESTARIOS

Rubro de Ingresos	Estimado	Ampliaciones y Reducciones	Modificado	Devengado	Recaudado	Diferencia
	(1)	(2)	(3=1+2)	(4)	(5)	(6=3-4)
Impuestos						
Contribuciones de Mejoras						
Derechos						
Productos						
Corriente						
Capital						
Aprovechamientos						
Corriente						
Capital						
Ingresos por Ventas de Bienes y Servicios						
Contribuciones no Comprendidas en las Fracciones de la Ley de Ingresos Causados en Ejercicios Fiscales Anteriores Pendientes de Liquidación o Pago						
Participaciones y Aportaciones						
Transferencias, Asignaciones, Subsidios y Otras Ayudas	362,236,672	5,108,970	367,345,642	366,920,642		425,000
Otros Ingresos						
TOTAL						
Ingresos excedentes						

Estado Analítico de Ingresos Por Fuente de Financiamiento	Estimado	Ampliaciones y Reducciones	Modificado	Devengado	Recaudado	Diferencia
	(1)	(2)	(3=1+2)	(4)	(5)	(6=3-4)
Ingresos del Gobierno	362,236,672	5,108,970	367,345,642	366,920,642		425,000
Impuestos						
Contribuciones de Mejoras						
Derechos						
Productos						
Corriente						
Capital						
Aprovechamientos						
Corriente						
Capital						
Contribuciones no Comprendidas en las Fracciones de la Ley de Ingresos Causados en Ejercicios Fiscales Anteriores Pendientes de Liquidación o Pago						
Participaciones y Aportaciones						
Transferencias, Asignaciones, Subsidios y Otras Ayudas	362,236,672	5,108,970	367,345,642	366,920,642		425,000
Otros Ingresos						
Ingresos de Organismos y Empresas						
Cuotas y Aportaciones de Seguridad Social						
Ingresos por Ventas de Bienes y Servicios						
Transferencias, Asignaciones, Subsidios y Otras Ayudas						
Ingresos derivados de financiamiento						
Ingresos derivados de financiamiento						
TOTAL	362,236,672	5,108,970	367,345,642	366,920,642		425,000
Ingresos excedentes						

CUENTA PÚBLICA 2020

ESTADO ANALITICO DEL EJERCICIO DEL PRESUPUESTO DE EGRESOS

CLASIFICACION POR OBJETO DEL GASTO (CAPITULO-CONCEPTO)

DEL 1º DE ENERO AL 31 DE DICIEMBRE



Cve	Concepto	Aprobado 1	Ampliaciones / Reducciones 2= (3-1)	Modificado 3 = (1+2)	Devengado 4	Pagado 5	Subejercicio 6 = (3-4)
525	INSTITUTO DE ESTUDIOS DE BACHILLERATO DEL ESTADO DE OAXACA						
4	TRANSFERENCIAS, ASIGNACIONES, SUBSIDIOS Y OTRAS AYUDAS	362,236,672.07	4,985,770.08	367,222,442.15	366,797,442.15	357,614,321.35	425,000.00
1	TRANSFERENCIAS INTERNAS Y ASIGNACIONES AL SECTOR PÚBLICO	362,156,112.07	5,016,330.08	367,172,442.15	366,747,442.15	357,564,321.35	425,000.00
4	AYUDAS SOCIALES	80,560.00	-30,560.00	50,000.00	50,000.00	50,000.00	0.00
5	BIENES MUEBLES, INMUEBLES E INTANGIBLES	0.00	0.00	0.00	0.00	0.00	0.00
1	MOBILIARIO Y EQUIPO DE ADMINISTRACIÓN	0.00	0.00	0.00	0.00	0.00	0.00
9	DEUDA PÚBLICA	0.00	123,200.17	123,200.17	123,200.17	123,200.17	0.00
9	ADEUDOS DE EJERCICIOS FISCALES ANTERIORES (ADEFAS)	0.00	123,200.17	123,200.17	123,200.17	123,200.17	0.00
	TOTAL DEPENDENCIA / ENTIDAD	362,236,672.07	5,108,970.25	367,345,642.32	366,920,642.32	357,737,521.52	425,000.00

CUENTA PÚBLICA 2020

ESTADO ANALITICO DEL EJERCICIO DEL PRESUPUESTO DE EGRESOS

CLASIFICACION ECONOMICA (POR TIPO DE GASTO)

DEL 1º DE ENERO AL 31 DE DICIEMBRE



Cve	C o n c e p t o	Aprobado 1	Ampliaciones / Reducciones 2= (3-1)	Modificado 3 = (1+2)	Devengado 4	Pagado 5	Subejercicio 6 = (3-4)
525	INSTITUTO DE ESTUDIOS DE BACHILLERATO DEL ESTADO DE OAXACA						
1	GASTO CORRIENTE	362,236,672.07	4,985,770.08	367,222,442.15	366,797,442.15	357,614,321.35	425,000.00
2	GASTO DE CAPITAL	0.00	0.00	0.00	0.00	0.00	0.00
3	AMORTIZACIÓN DE LA DEUDA Y DISMINUCIÓN DE PASIVOS	0.00	123,200.17	123,200.17	123,200.17	123,200.17	0.00
	TOTAL DEPENDENCIA / ENTIDAD:	362,236,672.07	5,108,970.25	367,345,642.32	366,920,642.32	357,737,521.52	425,000.00

CUENTA PÚBLICA 2020

ESTADO ANALITICO DEL EJERCICIO DEL PRESUPUESTO DE EGRESOS

CLASIFICACION ADMINISTRATIVA

DEL 1º DE ENERO AL 31 DE DICIEMBRE



Cve	Concepto	Aprobado 1	Ampliaciones / Reducciones 2= (3-1)	Modificado 3 = (1+2)	Devengado 4	Pagado Transferido 5	Subejercicio 6 = (3-4)
5	ORGANISMOS PÚBLICOS DESCENTRALIZADOS	362,236,672.07	5,108,970.25	367,345,642.32	366,920,642.32	357,737,521.52	425,000.00
25	INSTITUTO DE ESTUDIOS DE BACHILLERATO DEL ESTADO DE OAXACA	362,236,672.07	5,108,970.25	367,345,642.32	366,920,642.32	357,737,521.52	425,000.00
	TOTAL DEL GASTO:	362,236,672.07	5,108,970.25	367,345,642.32	366,920,642.32	357,737,521.52	425,000.00

CUENTA PÚBLICA 2020

ESTADO ANALITICO DEL EJERCICIO DEL PRESUPUESTO DE EGRESOS

CLASIFICACION FUNCIONAL (FINALIDAD Y FUNCION)

DEL 1º DE ENERO AL 31 DE DICIEMBRE



Cve	Concepto	Aprobado 1	Ampliaciones / Reducciones 2= (3-1)	Modificado 3 = (1+2)	Devengado 4	Pagado 5	Subejercicio 6 = (3-4)
525	INSTITUTO DE ESTUDIOS DE BACHILLERATO DEL ESTADO DE OAXACA						
2	DESARROLLO SOCIAL	362,236,672.07	4,985,770.08	367,222,442.15	366,797,442.15	357,614,321.35	425,000.00
5	EDUCACIÓN	362,236,672.07	4,985,770.08	367,222,442.15	366,797,442.15	357,614,321.35	425,000.00
4	OTRAS NO CLASIFICADAS EN FUNCIONES ANTERIORES	0.00	123,200.17	123,200.17	123,200.17	123,200.17	0.00
4	ADEUDOS DE EJERCICIOS FISCALES ANTERIORES	0.00	123,200.17	123,200.17	123,200.17	123,200.17	0.00
TOTAL DEPENDENCIA / ENTIDAD:		362,236,672.07	5,108,970.25	367,345,642.32	366,920,642.32	357,737,521.52	425,000.00



GOBIERNO DEL ESTADO
DE OAXACA



IEBO
Instituto de Estudios de Bachillerato
del Estado de Oaxaca

ENDEUDAMIENTO NETO
DEL 01 DE ENERO AL 31 DE DICIEMBRE DE 2020
(Pesos)

Identificación de Crédito o Instrumento	Contratación/Colocación	Amortización	Endeudamiento Neto
	A	B	C = A - B
Créditos Bancarios			
			0
			0
			0
			0
			0
			0
			0
			0
			0
Total, Créditos Bancarios	0	0	0
Otros Instrumentos de Deuda			
			0
			0
			0
			0
			0
			0
			0
			0
			0
Total, Otros Instrumentos de Deuda	0	0	0
TOTAL	0	0	0

NO APLICA



GOBIERNO DEL ESTADO
DE OAXACA



IEBO
Instituto de Estudios de Bachillerato
del Estado de Oaxaca

INTERESES DE LA DEUDA
DEL 01 DE ENERO AL 31 DE DICIEMBRE DE 2020
(Pesos)

Identificación de Crédito o Instrumento	Devengado	Pagado
Créditos Bancarios		
Total, de intereses de Crédito Bancarios	0	0
Otros Instrumentos de Deuda		
Total, de intereses de Otros Instrumentos de Deuda	0	0
TOTAL	0	0

NO APLICA



INDICADORES DE POSTURA FISCAL
DEL 01 DE ENERO AL 31 DE DICIEMBRE 2020
(Pesos)

Concepto	Estimado	Devengado	Pagado ³
I. Ingresos Presupuestarios (I=1+2)	0	0	0
1. Ingresos del Gobierno de la Entidad Federativa ¹			
2. Ingresos del Sector Paraestatal ¹			
II. Egresos Presupuestarios (II=3+4)	0	0	0
3. Egresos del Gobierno de la Entidad Federativa ²			
4. Egresos del Sector Paraestatal ²			
III. Balance Presupuestario (Superávit o Déficit) (III = I - II)	0	0	0

Concepto	Estimado	Devengado	Pagado ³
III. Balance Presupuestario (Superávit o Déficit)	0	0	0
IV. Intereses, Comisiones y Gastos de la Deuda			
V. Balance Primario (Superávit o Déficit) (V= III - IV)	0	0	0

Concepto	Estimado	Devengado	Pagado ³
A. Financiamiento			
B. Amortización de la deuda			
C. Endeudamiento o desendeudamiento (C = A - B)	0	0	0

1. Los Ingresos que se presentan son los ingresos presupuestarios totales sin incluir los ingresos por financiamientos. Los Ingresos del Gobierno de la Entidad Federativa corresponden a los del Poder Ejecutivo, Legislativo Judicial y Autónomos.
2. Los egresos que se presentan son los egresos presupuestarios totales sin incluir los egresos por amortización. Los egresos del Gobierno de la Entidad Federativa corresponden a los del Poder Ejecutivo, Legislativo, Judicial y Órganos Autónomos.
3. Para Ingresos se reportan los ingresos recaudados; para egresos se reportan los egresos pagados.

CUENTA PÚBLICA 2020

ESTADO ANALITICO DEL EJERCICIO DEL PRESUPUESTO DE EGRESOS

RESUMEN POR PROGRAMA PRESUPUESTARIO

DEL 1º DE ENERO AL 31 DE DICIEMBRE



C o n c e p t o	Aprobado 1	Ampliaciones / Reducciones 2= (3-1)	Modificado 3 = (1+2)	Devengado 4	Pagado 5	Subejercicio 6 = (3-4)
5 ORGANISMOS PÚBLICOS DESCENTRALIZADOS	362,236,672.07	5,108,970.25	367,345,642.32	366,920,642.32	357,737,521.52	425,000.00
25 INSTITUTO DE ESTUDIOS DE BACHILLERATO DEL ESTADO DE OAXACA	362,236,672.07	5,108,970.25	367,345,642.32	366,920,642.32	357,737,521.52	425,000.00
1 PROGRAMAS	362,236,672.07	4,985,770.08	367,222,442.15	366,797,442.15	357,614,321.35	425,000.00
2 DESEMPEÑO DE LAS FUNCIONES	362,236,672.07	4,985,770.08	367,222,442.15	366,797,442.15	357,614,321.35	425,000.00
4 ADEUDOS DE EJERCICIOS FISCALES ANTERIORES	0.00	123,200.17	123,200.17	123,200.17	123,200.17	0.00
9 ADEUDOS DE EJERCICIOS FISCALES ANTERIORES	0.00	123,200.17	123,200.17	123,200.17	123,200.17	0.00
TOTAL DEPENDENCIA / ENTIDAD:	362,236,672.07	5,108,970.25	367,345,642.32	366,920,642.32	357,737,521.52	425,000.00

REPORTE DE AVANCE DE GESTIÓN

UR 525 - INSTITUTO DE ESTUDIOS DE BACHILLERATO DEL ESTADO DE OAXACA

CUARTO TRIMESTRE 2020



OBJETIVO INSTITUCIONAL: -FORMAR ESTUDIANTES CON UNA CULTURA INTEGRAL QUE LES PERMITA DESARROLLAR COMPETENCIAS, ARTICULANDO CONOCIMIENTOS, HABILIDADES, DESTREZAS, ACTITUDES Y VALORES, EN LAS DIFERENTES ÁREAS DEL SABER, PARA LA CONTINUIDAD DE SUS ESTUDIOS EN EL NIVEL SUPERIOR O SU INCORPORACIÓN EN ACTIVIDADES PRODUCTIVAS.

ALINEACIÓN PED:

EJE: 01-OAXACA INCLUYENTE CON EL DESARROLLO SOCIAL

TEMA: 01-EDUCACIÓN

OBJETIVO: 08-PROPORCIONAR A LAS Y LOS ESTUDIANTES UNA FORMACIÓN EDUCATIVA INTEGRAL Y DE CALIDAD, QUE FAVOREZCA CONOCIMIENTOS, HABILIDADES Y ACTITUDES, DE ACUERDO CON EL CONTEXTO SOCIAL Y LABORAL.

ESTRATEGIA: 02-FORTALECER LA ACTUALIZACIÓN Y PROFESIONALIZACIÓN DOCENTE Y DIRECTIVA.

LÍNEAS DE ACCIÓN: 01-INCREMENTAR LA CAPACITACIÓN Y CERTIFICACIÓN DE QUIENES REALIZAN ACTIVIDADES DE DOCENCIA Y DIRECCIÓN, EN COMPETENCIAS DOCENTES Y DIRECTIVAS CONFORME CON LAS NECESIDADES DEL ALUMNADO Y LOS CRITERIOS DE LA REFORMA INTEGRAL DE LA EDUCACIÓN MEDIA SUPERIOR (RIEMS).

UE: 001-INSTITUTO DE ESTUDIOS DE BACHILLERATO DEL ESTADO DE OAXACA

MATRIZ DE INDICADORES PARA RESULTADOS:

FIN: PROPORCIONAR A LAS Y LOS ESTUDIANTES UNA FORMACIÓN EDUCATIVA INTEGRAL Y DE CALIDAD, QUE FAVOREZCA CONOCIMIENTOS, HABILIDADES Y ACTITUDES, DE ACUERDO CON EL CONTEXTO SOCIAL Y LABORAL.

PROPÓSITO: LOS PLANTELES DE EDUCACIÓN MEDIA SUPERIOR OFRECEN EDUCACIÓN DE CALIDAD

COMPONENTE: 896-ACCIONES DE GESTION PARA LA FORMACION CON CALIDAD EN LA EDUCACION MEDIA SUPERIOR

ACTIVIDAD: 2132-GESTION ADMINISTRATIVA Y FINANCIERA

ESTRUCTURA PROGRAMATICA PRESUPUESTAL			
PROGRAMA	SUBPROGRAMA	PROYECTO	OBRA/ACTIVIDAD
132-FORMACIÓN CON CALIDAD EN LA EDUCACIÓN MEDIA SUPERIOR	00-	000--	001-ACCIONES DE GESTIÓN ADMINISTRATIVA, FINANCIERA Y LEGALES

PRESUPUESTO ANUAL				
Aprobado	Ampliación	Reducción	Modificado	
7,416,622.74	1,581,193.08	1,337,149.92	7,660,665.90	
				EJERCIDO T1
				1,251,225.70
				EJERCIDO T2
				1,494,043.33
				EJERCIDO T3
				1,936,425.40
				EJERCIDO T4
				2,978,971.47
				TOTAL EJERCIDO AL TRIMESTRE VIGENTE
				7,660,665.90

PRESUPUESTO TRIMESTRAL DE LA ACTIVIDAD				
Aprobado	Modificado	Comprometido	Devengado	Ejercido
1,694,237.53	2,978,971.47	2,978,971.47	2,978,971.47	2,978,971.47
% de Ejercido Vs. Modificado				
100.00				

DATOS DEL INDICADOR

Nombre : PORCENTAJE DE GESTIONES ADMINISTRATIVAS Y FINANCIERAS REALIZADAS

Número de indicador : 2588

Definición : MIDE EL PORCENTAJE DE GESTIONES ADMINISTRATIVAS Y FINANCIERAS REALIZADAS, RESPECTO AL TOTAL

Método de Cálculo : (NÚMERO DE GESTIONES ADMINISTRATIVAS Y FINANCIERAS REALIZADAS/TOTAL DE GESTIONES REALIZADAS)*100

Tipo	Dimensión	Frecuencia de Medición	Forma de cálculo del indicador	Tipo de Valor	Sentido Esperado
GESTIÓN	EFICACIA	TRIMESTRAL	PORCENTAJE	FLUJO	ASCENDENTE

MEDIOS DE VERIFICACIÓN / FUENTE INFORMACIÓN

INFORME TRIMESTRAL EMITIDO POR LA DIRECCIÓN DE ADMINISTRACIÓN DEL INSTITUTO DE ESTUDIOS DE BACHILLERATO DEL ESTADO DE OAXACA.

SUPUESTO

QUE SE CUMPLAN EN TIEMPO Y FORMA LOS PROCESOS DE GESTIÓN ADMINISTRATIVOS Y FINANCIEROS.

DATOS DE LA META

Definición de la variable Meta: 1 - NÚMERO DE GESTIONES ADMINISTRATIVAS Y FINANCIERAS REALIZADAS

Unidad de medida: 25 - NÚMERO

LÍNEA BASE DEL INDICADOR			VALOR PROGRAMADO ANUAL		
AÑO	0	VALOR	0.00	AÑO	2020
					108.00

AVANCE TRIMESTRAL OBRA/ACTIVIDAD						
METAS	1er.TRIMESTRE	2o.TRIMESTRE	3er.TRIMESTRE	4o.TRIMESTRE	CUMPLIMIENTO DE METAS	
PROGRAMADA	27.00	27.00	27.00	27.00	T1+T2+T3+T4	108.00
PROGRAMACIÓN ACTUALIZADA	3.00	5.00	4.00	5.00	T1+T2+T3+T4	17.00
ALCANZADA	3.00	5.00	4.00	5.00	T1+T2+T3+T4	17.00
PORCENTAJE ALCANZADO TRIMESTRAL	100.00	100.00	100.00	100.00	PORCENTAJE ALCANZADO ANUAL	100.00

PORCENTAJE DE CUMPLIMIENTO ALCANZADO EN EL TRIMESTRE: 29.41 %

JEFE ADMINISTRATIVO
CP. BALBINA GICELA HERNANDEZ JIMENEZ
DIRECTORA ADMINISTRATIVO

TITULAR DE LA DEPENDENCIA/ENTIDAD
MTRO. ALEJANDRO AROCHE TARASCO
DIRECTOR GENERAL

REPORTE DE AVANCE DE GESTIÓN

UR 525 - INSTITUTO DE ESTUDIOS DE BACHILLERATO DEL ESTADO DE OAXACA

CUARTO TRIMESTRE 2020



ALINEACIÓN PED:

ESTRATEGIA: 02-FORTALECER LA ACTUALIZACIÓN Y PROFESIONALIZACIÓN DOCENTE Y DIRECTIVA.
LÍNEAS DE ACCIÓN: 01-INCREMENTAR LA CAPACITACIÓN Y CERTIFICACIÓN DE QUIENES REALIZAN ACTIVIDADES DE DOCENCIA Y DIRECCIÓN, EN COMPETENCIAS DOCENTES Y DIRECTIVAS CONFORME CON LAS NECESIDADES DEL ALUMNADO Y LOS CRITERIOS DE LA REFORMA INTEGRAL DE LA EDUCACIÓN MEDIA SUPERIOR (RIEMS).
UE: 001-INSTITUTO DE ESTUDIOS DE BACHILLERATO DEL ESTADO DE OAXACA

MATRIZ DE INDICADORES PARA RESULTADOS:

COMPONENTE: 853-SERVICIO DE CONTROL ESCOLAR OTORGADO
ACTIVIDAD: 1828-DISEÑAR UN SISTEMA AUTOMATIZADO DE CONTROL ESCOLAR

ESTRUCTURA PROGRAMATICA PRESUPUESTAL			
PROGRAMA	SUBPROGRAMA	PROYECTO	OBRA/ACTIVIDAD
132-FORMACION CON CALIDAD EN LA EDUCACION MEDIA SUPERIOR	02-OTORGAMIENTO DE SERVICIOS DE CONTROL ESCOLAR	000--	002-DISEÑAR UN SISTEMA AUTOMATIZADO DE CONTROL ESCOLAR

PRESUPUESTO ANUAL							
Aprobado	Ampliación	Reducción	Modificado	EJERCIDO T1	EJERCIDO T2	EJERCIDO T3	EJERCIDO T4
				25,415.60	162,474.24	8,352.00	88,756.40
788,000.08	8,500.00	511,501.84	284,998.24	TOTAL EJERCIDO AL TRIMESTRE VIGENTE			284,998.24

PRESUPUESTO TRIMESTRAL DE LA ACTIVIDAD							
Aprobado	Modificado	Comprometido	Devengado	Ejercido	% de Ejercido Vs. Modificado		
197,000.02	88,756.40	88,756.40	88,756.40	88,756.40	100.00		

DATOS DEL INDICADOR							
Nombre : PORCENTAJE DE AVANCE REALIZADO DEL DESARROLLO DEL SISTEMA DE CONTROL ESCOLAR				Número de indicador : 1939			
Definición : MIDE EL PORCENTAJE DE AVANCE REALIZADO DEL DESARROLLO DEL SISTEMA DE CONTROL ESCOLAR RESPECTO AL TOTAL							
Método de Cálculo : (NÚMERO DE AVANCE REALIZADO DEL DESARROLLO DEL SISTEMA DE CONTROL ESCOLAR / TOTAL DE PROCESOS IMPLEMENTADOS PARA EL DESARROLLO DEL SISTEMA DE CONTROL ESCOLAR)*100							

Tipo	Dimensión	Frecuencia de Medición	Forma de cálculo del indicador	Tipo de Valor	Sentido Esperado
GESTIÓN	EFICACIA	TRIMESTRAL	PORCENTAJE	ACUMULADO	ASCENDENTE

MEDIOS DE VERIFICACIÓN / FUENTE INFORMACIÓN				SUPUESTO			
REPORTE TRIMESTRAL DEL DESARROLLO DEL SISTEMA AUTOMATIZADO DE CONTROL ESCOLAR EMITIDO POR EL DEPARTAMENTO DE CONTROL ESCOLAR DEL INSTITUTO DE ESTUDIOS DE BACHILLERATO DEL ESTADO DE OAXACA.				SE CUENTA CON EL PERSONAL CALIFICADO PARA EL DESARROLLO DEL SISTEMA.			

DATOS DE LA META							
Definición de la variable Meta: 1 - NÚMERO DE AVANCE REALIZADO DEL DESARROLLO DEL SISTEMA DE CONTROL ESCOLAR							
Unidad de medida: 25 - NÚMERO							

LÍNEA BASE DEL INDICADOR				VALOR PROGRAMADO ANUAL			
AÑO	0	VALOR	0.00	AÑO	2020	VALOR	1.00

AVANCE TRIMESTRAL OBRA/ACTIVIDAD							
METAS	1er.TRIMESTRE	2o.TRIMESTRE	3er.TRIMESTRE	4o.TRIMESTRE	CUMPLIMIENTO DE METAS		
PROGRAMADA	1.00	0.00	0.00	0.00	T1+T2+T3+T4 1.00		
PROGRAMACIÓN ACTUALIZADA	1.00	2.00	2.00	1.00	T1+T2+T3+T4 6.00		
ALCANZADA	1.00	2.00	2.00	1.00	T1+T2+T3+T4 6.00		
PORCENTAJE ALCANZADO TRIMESTRAL	100.00	100.00	100.00	100.00	PORCENTAJE ALCANZADO ANUAL 100.00		

PORCENTAJE DE CUMPLIMIENTO ALCANZADO EN EL TRIMESTRE: 16.67 %

JEFE ADMINISTRATIVO
 CP. BALBINA GICELA HERNANDEZ JIMENEZ
 DIRECTORA ADMINISTRATIVO

TITULAR DE LA DEPENDENCIA/ENTIDAD
 MTRO. ALEJANDRO AROCHE TARASCO
 DIRECTOR GENERAL

REPORTE DE AVANCE DE GESTIÓN
UR 525 - INSTITUTO DE ESTUDIOS DE BACHILLERATO DEL ESTADO DE OAXACA
CUARTO TRIMESTRE 2020



ALINEACIÓN PED:

ESTRATEGIA: 02-FORTALECER LA ACTUALIZACIÓN Y PROFESIONALIZACIÓN DOCENTE Y DIRECTIVA.
LÍNEAS DE ACCIÓN: 01-INCREMENTAR LA CAPACITACIÓN Y CERTIFICACIÓN DE QUIENES REALIZAN ACTIVIDADES DE DOCENCIA Y DIRECCIÓN, EN COMPETENCIAS DOCENTES Y DIRECTIVAS CONFORME CON LAS NECESIDADES DEL ALUMNADO Y LOS CRITERIOS DE LA REFORMA INTEGRAL DE LA EDUCACIÓN MEDIA SUPERIOR (RIEMS).
UE: 001-INSTITUTO DE ESTUDIOS DE BACHILLERATO DEL ESTADO DE OAXACA

MATRIZ DE INDICADORES PARA RESULTADOS:

COMPONENTE: 854-DOCENTE Y DIRECTIVO DE NIVEL MEDIO SUPERIOR EVALUADO
ACTIVIDAD: 1829-CAPACITAR AL PERSONAL DOCENTE, DIRECTIVO Y ADMINISTRATIVO

ESTRUCTURA PROGRAMATICA PRESUPUESTAL			
PROGRAMA	SUBPROGRAMA	PROYECTO	OBRA/ACTIVIDAD
132-FORMACIÓN CON CALIDAD EN LA EDUCACIÓN MEDIA SUPERIOR	03-EVALUACIÓN A DOCENTES Y DIRECTIVOS DE NIVEL MEDIO SUPERIOR	000--	001-CAPACITAR AL PERSONAL DOCENTE, DIRECTIVO Y ADMINISTRATIVO

PRESUPUESTO ANUAL							
Aprobado	Ampliación	Reducción	Modificado	EJERCIDO T1	EJERCIDO T2	EJERCIDO T3	EJERCIDO T4
966,600.12	30,206.40	427,124.87	569,681.65	45,184.77	1,356.00	6,218.45	516,922.43
TOTAL EJERCIDO AL TRIMESTRE VIGENTE							569,681.65

PRESUPUESTO TRIMESTRAL DE LA ACTIVIDAD						
Aprobado	Modificado	Comprometido	Devengado	Ejercido	% de Ejercido Vs. Modificado	
102,900.03	516,922.43	516,922.43	516,922.43	516,922.43	100.00	

DATOS DEL INDICADOR			
Nombre :	PORCENTAJE DE JORNADAS DE CAPACITACIÓN REALIZADAS		Número de indicador : 1940
Definición :	MIDE EL PORCENTAJE DE JORNADAS DE CAPACITACIÓN REALIZADAS, RESPECTO A LO PROGRAMADO		
Método de Cálculo :	(NÚMERO DE JORNADAS DE CAPACITACIÓN REALIZADAS/NÚMERO DE JORNADAS DE CAPACITACIÓN PROGRAMADAS)*100		

Tipo	Dimensión	Frecuencia de Medición	Forma de cálculo del indicador	Tipo de Valor	Sentido Esperado
GESTIÓN	EFICACIA	TRIMESTRAL	PORCENTAJE	ACUMULADO	ASCENDENTE

MEDIOS DE VERIFICACIÓN / FUENTE INFORMACIÓN	SUPUESTO
INFORME DE JORNADAS DE CAPACITACIÓN REALIZADAS, EMITIDAS POR LAS DIRECCIONES (ACADEMICA, ADMINISTRATIVA, PLANEACIÓN) DEL INSTITUTO DE ESTUDIOS DE BACHILLEROS DEL ESTADO DE OAXACA.	DISPOSICIÓN E INTERÉS DEL PERSONAL DOCENTE, DIRECTIVO Y ADMINISTRATIVO.

DATOS DE LA META	
Definición de la variable Meta:	1 - NÚMERO DE JORNADAS DE CAPACITACIÓN REALIZADAS
Unidad de medida:	25 - NÚMERO

LÍNEA BASE DEL INDICADOR				VALOR PROGRAMADO ANUAL			
AÑO	0	VALOR	0.00	AÑO	2020	VALOR	43.00

AVANCE TRIMESTRAL OBRA/ACTIVIDAD							
METAS	1er.TRIMESTRE	2o.TRIMESTRE	3er.TRIMESTRE	4o.TRIMESTRE	CUMPLIMIENTO DE METAS		
PROGRAMADA	10.00	3.00	11.00	19.00	T1+T2+T3+T4	43.00	
PROGRAMACIÓN ACTUALIZADA	0.00	0.00	1.00	5.00	T1+T2+T3+T4	6.00	
ALCANZADA	0.00	0.00	1.00	5.00	T1+T2+T3+T4	6.00	
PORCENTAJE ALCANZADO TRIMESTRAL			100.00	100.00	PORCENTAJE ALCANZADO ANUAL	100.00	

PORCENTAJE DE CUMPLIMIENTO ALCANZADO EN EL TRIMESTRE: 83.33 %

JEFE ADMINISTRATIVO
 CP. BALBINA GICELA HERNANDEZ JIMENEZ
 DIRECTORA ADMINISTRATIVO

TITULAR DE LA DEPENDENCIA/ENTIDAD
 MTRO. ALEJANDRO AROCHE TARASCO
 DIRECTOR GENERAL

REPORTE DE AVANCE DE GESTIÓN
UR 525 - INSTITUTO DE ESTUDIOS DE BACHILLERATO DEL ESTADO DE OAXACA
CUARTO TRIMESTRE 2020



UE: 001-INSTITUTO DE ESTUDIOS DE BACHILLERATO DEL ESTADO DE OAXACA

ESTRUCTURA PROGRAMATICA PRESUPUESTAL								
PROGRAMA		SUBPROGRAMA		PROYECTO		OBRA/ACTIVIDAD		
132-FORMACIÓN CON CALIDAD EN LA EDUCACIÓN MEDIA SUPERIOR		03-EVALUACIÓN A DOCENTES Y DIRECTIVOS DE NIVEL MEDIO SUPERIOR		000--		002-DIARIOS DE APRENDIZAJE		
PRESUPUESTO ANUAL								
Aprobado	Ampliación	Reducción	Modificado	EJERCIDO T1	EJERCIDO T2	EJERCIDO T3	EJERCIDO T4	
15,000,000.00	1,360,000.00	69,861.60	16,290,138.40	0.00	0.00	14,584,123.74	1,706,014.66	
TOTAL EJERCIDO AL TRIMESTRE VIGENTE						16,290,138.40		
PRESUPUESTO TRIMESTRAL DE LA ACTIVIDAD								
Aprobado		Modificado		Comprometido		Devengado	Ejercido	
0.00		1,706,014.66		1,706,014.66		1,706,014.66	100.00	
DATOS DEL INDICADOR								
Nombre : PORCENTAJE DE JORNADAS DE CAPACITACIÓN REALIZADAS				Número de indicador : 1940				
Definición : MIDE EL PORCENTAJE DE JORNADAS DE CAPACITACIÓN REALIZADAS, RESPECTO A LO PROGRAMADO								
Método de Cálculo : (NÚMERO DE JORNADAS DE CAPACITACIÓN REALIZADAS/NÚMERO DE JORNADAS DE CAPACITACIÓN PROGRAMADAS)*100								
Tipo	Dimensión		Frecuencia de Medición		Forma de cálculo del indicador		Tipo de Valor	
GESTIÓN	EFICACIA		TRIMESTRAL		PORCENTAJE		ACUMULADO	
MEDIOS DE VERIFICACIÓN / FUENTE INFORMACIÓN				SUPUESTO				
INFORME DE JORNADAS DE CAPACITACION REALIZADAS, EMITIDAS POR LAS DIRECCIONES (ACADEMICA, ADMINISTRATIVA, PLANEACIÓN) DEL INSTITUTO DE ESTUDIOS DE BACHILLEROS DEL ESTADO DE OAXACA.				DISPOSICIÓN E INTERÉS DEL PERSONAL DOCENTE, DIRECTIVO Y ADMINISTRATIVO.				
DATOS DE LA META								
Definición de la variable Meta:		1 - NÚMERO DE JORNADAS DE CAPACITACIÓN REALIZADAS						
Unidad de medida:		25 - NÚMERO						
LÍNEA BASE DEL INDICADOR				VALOR PROGRAMADO ANUAL				
AÑO	0		VALOR	0.00		AÑO	2020	
							1.00	
AVANCE TRIMESTRAL OBRA/ACTIVIDAD								
METAS	1er.TRIMESTRE		2o.TRIMESTRE		3er.TRIMESTRE		4o.TRIMESTRE	
PROGRAMADA	0.00		1.00		0.00		0.00	
PROGRAMACIÓN ACTUALIZADA	0.00		0.00		1.00		1.00	
ALCANZADA	0.00		0.00		1.00		1.00	
PORCENTAJE ALCANZADO TRIMESTRAL					100.00		100.00	
						CUMPLIMIENTO DE METAS		
						T1+T2+T3+T4		
						1.00		
						T1+T2+T3+T4		
						2.00		
						T1+T2+T3+T4		
						2.00		
						PORCENTAJE ALCANZADO ANUAL		
						100.00		

PORCENTAJE DE CUMPLIMIENTO ALCANZADO EN EL TRIMESTRE: 50.00 %

JEFE ADMINISTRATIVO
 CP. BALBINA GICELA HERNANDEZ JIMENEZ
 DIRECTORA ADMINISTRATIVO

TITULAR DE LA DEPENDENCIA/ENTIDAD
 MTRO. ALEJANDRO AROCHE TARASCO
 DIRECTOR GENERAL

REPORTE DE AVANCE DE GESTIÓN
UR 525 - INSTITUTO DE ESTUDIOS DE BACHILLERATO DEL ESTADO DE OAXACA
CUARTO TRIMESTRE 2020



ALINEACIÓN PED:

ESTRATEGIA: 02-FORTALECER LA ACTUALIZACIÓN Y PROFESIONALIZACIÓN DOCENTE Y DIRECTIVA.
LÍNEAS DE ACCIÓN: 01-INCREMENTAR LA CAPACITACIÓN Y CERTIFICACIÓN DE QUIENES REALIZAN ACTIVIDADES DE DOCENCIA Y DIRECCIÓN, EN COMPETENCIAS DOCENTES Y DIRECTIVAS CONFORME CON LAS NECESIDADES DEL ALUMNADO Y LOS CRITERIOS DE LA REFORMA INTEGRAL DE LA EDUCACIÓN MEDIA SUPERIOR (RIEMS).
UE: 001-INSTITUTO DE ESTUDIOS DE BACHILLERATO DEL ESTADO DE OAXACA

MATRIZ DE INDICADORES PARA RESULTADOS:

COMPONENTE: 440-SERVICIO PARA LA CALIDAD DE LA EDUCACIÓN MEDIA SUPERIOR OTORGADO
ACTIVIDAD: 2106-REALIZAR VISITA DE SUPERVISIÓN EN PLANTEL

ESTRUCTURA PROGRAMATICA PRESUPUESTAL			
PROGRAMA	SUBPROGRAMA	PROYECTO	OBRA/ACTIVIDAD
132-FORMACIÓN CON CALIDAD EN LA EDUCACIÓN MEDIA SUPERIOR	04-OTORGAMIENTO DE SERVICIOS PARA LA CALIDAD DE LA EDUCACIÓN MEDIA SUPERIOR	000--	002-REALIZAR VISITAS DE SUPERVISIÓN EN PLANTEL

PRESUPUESTO ANUAL				
Aprobado	Ampliación	Reducción	Modificado	
				EJERCIDO T1
				EJERCIDO T2
				EJERCIDO T3
				EJERCIDO T4
784,500.00	0.00	581,815.00	202,685.00	115,092.00
				0.00
				21,293.00
				66,300.00
				66,300.00
				TOTAL EJERCIDO AL TRIMESTRE VIGENTE
				202,685.00

PRESUPUESTO TRIMESTRAL DE LA ACTIVIDAD				
Aprobado	Modificado	Comprometido	Devengado	Ejercido
196,125.00	66,300.00	66,300.00	66,300.00	66,300.00
% de Ejercido Vs. Modificado				
100.00				

DATOS DEL INDICADOR				
Nombre :	PORCENTAJE DE SUPERVISIONES REALIZADAS			Número de indicador :
Definición :	MIDE EL PORCENTAJE DE SUPERVISIONES REALIZADAS, RESPECTO A LAS PROGRAMADAS			
Método de Cálculo :	(NÚMERO DE SUPERVISIONES REALIZADAS/NÚMERO DE SUPERVISIONES PROGRAMADAS) * 100			

Tipo	Dimensión	Frecuencia de Medición	Forma de cálculo del indicador	Tipo de Valor	Sentido Esperado
GESTIÓN	EFICACIA	TRIMESTRAL	PORCENTAJE	ACUMULADO	ASCENDENTE

MEDIOS DE VERIFICACIÓN / FUENTE INFORMACIÓN	SUPUESTO
REPORTE EMITIDO POR EL DEPARTAMENTO DE SUPERVISIÓN Y PROFESIONALIZACIÓN PEDAGÓGICA DEL INSTITUTO DE ESTUDIOS DE BACHILLEROS DEL ESTADO DE OAXACA.	CONDICIONES FAVORABLES DE ACCESO A LOS PLANTELES.

DATOS DE LA META	
Definición de la variable Meta:	1 - NÚMERO DE SUPERVISIONES REALIZADAS
Unidad de medida:	25 - NÚMERO

LÍNEA BASE DEL INDICADOR			VALOR PROGRAMADO ANUAL		
AÑO	0	VALOR	AÑO	2020	VALOR
		0.00			241.00

AVANCE TRIMESTRAL OBRA/ACTIVIDAD						
METAS	1er.TRIMESTRE	2o.TRIMESTRE	3er.TRIMESTRE	4o.TRIMESTRE	CUMPLIMIENTO DE METAS	
PROGRAMADA	53.00	69.00	62.00	57.00	T1+T2+T3+T4	241.00
PROGRAMACIÓN ACTUALIZADA	18.00	5.00	20.00	46.00	T1+T2+T3+T4	89.00
ALCANZADA	18.00	5.00	20.00	46.00	T1+T2+T3+T4	89.00
PORCENTAJE ALCANZADO TRIMESTRAL	100.00	100.00	100.00	100.00	PORCENTAJE ALCANZADO ANUAL	100.00

PORCENTAJE DE CUMPLIMIENTO ALCANZADO EN EL TRIMESTRE: 51.69 %

JEFE ADMINISTRATIVO
 CP. BALBINA GICELA HERNANDEZ JIMENEZ
 DIRECTORA ADMINISTRATIVO

TITULAR DE LA DEPENDENCIA/ENTIDAD
 MTRO. ALEJANDRO AROCHE TARASCO
 DIRECTOR GENERAL

REPORTE DE AVANCE DE GESTIÓN

UR 525 - INSTITUTO DE ESTUDIOS DE BACHILLERATO DEL ESTADO DE OAXACA

CUARTO TRIMESTRE 2020



ALINEACIÓN PED:

ESTRATEGIA: 02-FORTALECER LA ACTUALIZACIÓN Y PROFESIONALIZACIÓN DOCENTE Y DIRECTIVA.
LÍNEAS DE ACCIÓN: 01-INCREMENTAR LA CAPACITACIÓN Y CERTIFICACIÓN DE QUIENES REALIZAN ACTIVIDADES DE DOCENCIA Y DIRECCIÓN, EN COMPETENCIAS DOCENTES Y DIRECTIVAS CONFORME CON LAS NECESIDADES DEL ALUMNADO Y LOS CRITERIOS DE LA REFORMA INTEGRAL DE LA EDUCACIÓN MEDIA SUPERIOR (RIEMS).
UE: 001-INSTITUTO DE ESTUDIOS DE BACHILLERATO DEL ESTADO DE OAXACA

MATRIZ DE INDICADORES PARA RESULTADOS:

COMPONENTE: 440-SERVICIO PARA LA CALIDAD DE LA EDUCACIÓN MEDIA SUPERIOR OTORGADO
ACTIVIDAD: 1831-REALIZAR ACTIVIDAD ACADÉMICA, CULTURAL Y DEPORTIVA

ESTRUCTURA PROGRAMATICA PRESUPUESTAL			
PROGRAMA	SUBPROGRAMA	PROYECTO	OBRA/ACTIVIDAD
132-FORMACIÓN CON CALIDAD EN LA EDUCACIÓN MEDIA SUPERIOR	04-OTORGAMIENTO DE SERVICIOS PARA LA CALIDAD DE LA EDUCACIÓN MEDIA SUPERIOR	000--	006-JORNADAS CULTURALES Y ACADÉMICAS

PRESUPUESTO ANUAL							
Aprobado	Ampliación	Reducción	Modificado	EJERCIDO T1	EJERCIDO T2	EJERCIDO T3	EJERCIDO T4
1,700,000.00	0.00	1,265,952.00	434,048.00	9,048.00	0.00	0.00	0.00
TOTAL EJERCIDO AL TRIMESTRE VIGENTE							9,048.00

PRESUPUESTO TRIMESTRAL DE LA ACTIVIDAD						
Aprobado	Modificado	Comprometido	Devengado	Ejercido	% de Ejercido Vs. Modificado	
425,000.00	425,000.00	425,000.00	0.00	0.00	0.00	

DATOS DEL INDICADOR			
Nombre :	PORCENTAJE DE ACTIVIDADES REALIZADAS		Número de indicador : 1942
Definición :	MIDE EL PORCENTAJE DE ACTIVIDADES ACADÉMICAS, CULTURALES Y DEPORTIVAS REALIZADAS RESPECTO A LAS PROGRAMADAS		
Método de Cálculo :	(NÚMERO DE ACTIVIDADES REALIZADAS / NÚMERO DE ACTIVIDADES PROGRAMADAS)*100		

Tipo	Dimensión	Frecuencia de Medición	Forma de cálculo del indicador	Tipo de Valor	Sentido Esperado
GESTIÓN	EFICACIA	TRIMESTRAL	PORCENTAJE	ACUMULADO	ASCENDENTE

MEDIOS DE VERIFICACIÓN / FUENTE INFORMACIÓN	SUPUESTO
INFORME DE ACTIVIDADES Y EVENTOS REALIZADOS POR EL INSTITUTO DE ESTUDIOS DE BACHILLERATO DEL ESTADO DE OAXACA.	LOS JOVENES PARTICIPAN ACTIVAMENTE EN ACTIVIDADES ACADÉMICAS, CULTURALES Y DEPORTIVAS ORGANIZADAS POR EL INSTITUTO DE ESTUDIOS DE BACHILLERATO DEL ESTADO DE OAXACA.

DATOS DE LA META	
Definición de la variable Meta:	1 - NÚMERO DE ACTIVIDADES REALIZADAS
Unidad de medida:	25 - NÚMERO

LÍNEA BASE DEL INDICADOR				VALOR PROGRAMADO ANUAL			
AÑO	0	VALOR	0.00	AÑO	2020	VALOR	109.00

AVANCE TRIMESTRAL OBRA/ACTIVIDAD							
METAS	1er.TRIMESTRE	2o.TRIMESTRE	3er.TRIMESTRE	4o.TRIMESTRE	CUMPLIMIENTO DE METAS		
PROGRAMADA	86.00	12.00	6.00	5.00	T1+T2+T3+T4	109.00	
PROGRAMACIÓN ACTUALIZADA	17.00	1.00	6.00	0.00	T1+T2+T3+T4	24.00	
ALCANZADA	13.00	0.00	0.00	0.00	T1+T2+T3+T4	13.00	
PORCENTAJE ALCANZADO TRIMESTRAL	76.47	0.00	0.00		PORCENTAJE ALCANZADO ANUAL	54.17	

PORCENTAJE DE CUMPLIMIENTO ALCANZADO EN EL TRIMESTRE: 0.00 %

JEFE ADMINISTRATIVO
 CP. BALBINA GICELA HERNANDEZ JIMENEZ
 DIRECTORA ADMINISTRATIVO

TITULAR DE LA DEPENDENCIA/ENTIDAD
 MTRO. ALEJANDRO AROCHE TARASCO
 DIRECTOR GENERAL

REPORTE DE AVANCE DE GESTIÓN
UR 525 - INSTITUTO DE ESTUDIOS DE BACHILLERATO DEL ESTADO DE OAXACA
CUARTO TRIMESTRE 2020



ALINEACIÓN PED:

EJE: 01-OAXACA INCLUYENTE CON EL DESARROLLO SOCIAL

TEMA: 01-EDUCACIÓN

OBJETIVO: 07-AMPLIAR LA COBERTURA DE UNA EDUCACIÓN MEDIA SUPERIOR, FAVORECIENDO LAS ZONAS DE MAYOR REZAGO EDUCATIVO Y CON ATENCIÓN A LA DIVERSIDAD CULTURAL.

ESTRATEGIA: 01-FLEXIBILIZAR LA OFERTA EDUCATIVA A TRAVÉS DE LA DIVERSIFICACIÓN DE LAS MODALIDADES EDUCATIVAS.

LÍNEAS DE ACCIÓN: 02-ABRIR ESPACIOS DE ATENCIÓN EDUCATIVA EN ZONAS ALEJADAS Y ESTRATÉGICAS PARA FACILITAR EL ACCESO A LA EDUCACIÓN DE NIVEL MEDIO SUPERIOR.

UE: 001-INSTITUTO DE ESTUDIOS DE BACHILLERATO DEL ESTADO DE OAXACA

MATRIZ DE INDICADORES PARA RESULTADOS:

FIN: AMPLIAR LA COBERTURA DE UNA EDUCACIÓN MEDIA SUPERIOR, FAVORECIENDO LAS ZONAS DE MAYOR REZAGO EDUCATIVO Y CON ATENCIÓN A LA DIVERSIDAD CULTURAL.

PROPÓSITO: LOS JÓVENES DE 15 A 19 AÑOS DE EDAD EN EL ESTADO DE OAXACA INGRESAN A LA EDUCACIÓN MEDIA SUPERIOR

COMPONENTE: 653-SERVICIO EDUCATIVO PARA LA COBERTURA PROPORCIONADO

ACTIVIDAD: 392-PROMOVER Y DIFUNDIR LA COBERTURA EN EDUCACIÓN MEDIA SUPERIOR

ESTRUCTURA PROGRAMATICA PRESUPUESTAL								
PROGRAMA		SUBPROGRAMA		PROYECTO		OBRA/ACTIVIDAD		
200-AMPLIACIÓN DE LA COBERTURA DE LA EDUCACIÓN MEDIA SUPERIOR		04-PROPORCIONAR SERVICIOS EDUCATIVOS PARA LA COBERTURA		000-- -		001-PROMOVER Y DIFUNDIR LA COBERTURA EN EDUCACIÓN MEDIA SUPERIOR		
PRESUPUESTO ANUAL								
Aprobado	Ampliación	Reducción	Modificado	EJERCIDO T1	EJERCIDO T2	EJERCIDO T3	EJERCIDO T4	
80,560.04	30,000.00	30,560.17	79,999.87	12,500.00	12,442.16	42,446.72	12,610.99	
						TOTAL EJERCIDO AL TRIMESTRE VIGENTE		
						79,999.87		
PRESUPUESTO TRIMESTRAL DE LA ACTIVIDAD								
Aprobado		Modificado		Comprometido		Devengado		
20,140.01		12,610.99		12,610.99		12,610.99		
DATOS DEL INDICADOR								
Nombre : PORCENTAJE DEL PROGRAMA DE PROMOCIÓN Y DIFUSIÓN REALIZADO				Número de indicador : 233				
Definición : MIDE EL PORCENTAJE DE LOS PLANTELES QUE REALIZAN EL PROGRAMA DE PROMOCIÓN Y DIFUSIÓN, RESPECTO AL TOTAL DE PLANTELES								
Método de Cálculo : (NÚMERO DE PLANTELES QUE REALIZAN PROMOCIÓN Y DIFUSIÓN/TOTAL DE PLANTELES)*100								
Tipo	Dimensión	Frecuencia de Medición	Forma de cálculo del indicador	Tipo de Valor	Sentido Esperado			
GESTIÓN	EFICACIA	TRIMESTRAL	PORCENTAJE	FLUJO	ASCENDENTE			
MEDIOS DE VERIFICACIÓN / FUENTE INFORMACIÓN				SUPUESTO				
ID-IND 2636- NO APLICA				ID-IND 2636 - EL IEBO NO PARTICIPA EN ÉSTE INDICADOR.				
DATOS DE LA META								
Definición de la variable Meta: 1 - NÚMERO DE PLANTELES QUE REALIZAN EL PROGRAMA DE PROMOCIÓN Y DIFUSIÓN								
Unidad de medida: 25 - NÚMERO								
LÍNEA BASE DEL INDICADOR				VALOR PROGRAMADO ANUAL				
AÑO	0	VALOR	0.00	AÑO	2020	VALOR	1,040.00	
AVANCE TRIMESTRAL OBRA/ACTIVIDAD								
METAS	1er.TRIMESTRE		2o.TRIMESTRE		3er.TRIMESTRE		4o.TRIMESTRE	
PROGRAMADA	260.00		260.00		260.00		260.00	
PROGRAMACIÓN ACTUALIZADA	2.00		1.00		2.00		1.00	
ALCANZADA	2.00		1.00		2.00		1.00	
PORCENTAJE ALCANZADO TRIMESTRAL	100.00		100.00		100.00		100.00	
						CUMPLIMIENTO DE METAS		
						T1+T2+T3+T4		
						1,040.00		
						T1+T2+T3+T4		
						6.00		
						T1+T2+T3+T4		
						6.00		
						PORCENTAJE ALCANZADO ANUAL		
						100.00		

PORCENTAJE DE CUMPLIMIENTO ALCANZADO EN EL TRIMESTRE: 16.67 %

JEFE ADMINISTRATIVO
 CP. BALBINA GICELA HERNANDEZ JIMENEZ
 DIRECTORA ADMINISTRATIVO

TITULAR DE LA DEPENDENCIA/ENTIDAD
 MTRO. ALEJANDRO AROCHE TARASCO
 DIRECTOR GENERAL

REPORTE DE AVANCE DE GESTIÓN
UR 525 - INSTITUTO DE ESTUDIOS DE BACHILLERATO DEL ESTADO DE OAXACA
CUARTO TRIMESTRE 2020



ALINEACIÓN PED:

ESTRATEGIA: 01-FLEXIBILIZAR LA OFERTA EDUCATIVA A TRAVÉS DE LA DIVERSIFICACIÓN DE LAS MODALIDADES EDUCATIVAS.
LÍNEAS DE ACCIÓN: 02-ABRIR ESPACIOS DE ATENCIÓN EDUCATIVA EN ZONAS ALEJADAS Y ESTRATÉGICAS PARA FACILITAR EL ACCESO A LA EDUCACIÓN DE NIVEL MEDIO SUPERIOR.
UE: 001-INSTITUTO DE ESTUDIOS DE BACHILLERATO DEL ESTADO DE OAXACA

MATRIZ DE INDICADORES PARA RESULTADOS:

COMPONENTE: 653-SERVICIO EDUCATIVO PARA LA COBERTURA PROPORCIONADO
ACTIVIDAD: 393-IMPARTIR CLASE

ESTRUCTURA PROGRAMATICA PRESUPUESTAL			
PROGRAMA	SUBPROGRAMA	PROYECTO	OBRA/ACTIVIDAD
200-AMPLIACION DE LA COBERTURA DE LA EDUCACION MEDIA SUPERIOR	04-PROPORCIONAR SERVICIOS EDUCATIVOS PARA LA COBERTURA	000-- -	002-IMPARTIR CLASES

PRESUPUESTO ANUAL							
Aprobado	Ampliación	Reducción	Modificado	EJERCIDO T1	EJERCIDO T2	EJERCIDO T3	EJERCIDO T4
334,335,789.09	31,705,643.50	24,341,207.50	341,700,225.09	86,384,753.61	104,086,581.82	98,392,637.63	52,727,040.37
TOTAL EJERCIDO AL TRIMESTRE VIGENTE							341,591,013.43

PRESUPUESTO TRIMESTRAL DE LA ACTIVIDAD							
Aprobado	Modificado	Comprometido	Devengado	Ejercido	% de Ejercido Vs. Modificado		
96,214,695.81	52,836,252.03	52,836,252.03	52,836,252.03	52,727,040.37	99.79		

DATOS DEL INDICADOR							
Nombre : PORCENTAJE DE HORAS CLASE IMPARTIDAS				Número de indicador : 168			
Definición : MIDE EL PORCENTAJE DE HORAS CLASE IMPARTIDAS CON RESPECTO A LAS HORAS CLASE PROGRAMADAS							
Método de Cálculo : (NÚMERO DE HORAS CLASE IMPARTIDAS/ NÚMERO DE HORAS CLASE PROGRAMADAS)*100							

Tipo	Dimensión	Frecuencia de Medición	Forma de cálculo del indicador	Tipo de Valor	Sentido Esperado
GESTIÓN	EFICACIA	TRIMESTRAL	PORCENTAJE	FLUJO	ASCENDENTE
MEDIOS DE VERIFICACIÓN / FUENTE INFORMACIÓN			SUPUESTO		
CARGA HORARIO EMITIDA Y BAJO RESGUARDO POR LA DIRECCIÓN ACADÉMICA Y DIRECCIÓN ADMINISTRATIVA DEL IEBO.			CONDICIONES SOCIALES POLÍTICAS Y CLIMATOLÓGICAS ESTABLES.		

DATOS DE LA META							
Definición de la variable Meta: 1 - NÚMERO DE HORAS CLASE IMPARTIDAS							
Unidad de medida: 25 - NÚMERO							

LÍNEA BASE DEL INDICADOR				VALOR PROGRAMADO ANUAL			
AÑO	0	VALOR	0.00	AÑO	2020	VALOR	1,726,560.00

AVANCE TRIMESTRAL OBRA/ACTIVIDAD							
METAS	1er.TRIMESTRE	2o.TRIMESTRE	3er.TRIMESTRE	4o.TRIMESTRE	CUMPLIMIENTO DE METAS		
PROGRAMADA	431,640.00	431,640.00	431,640.00	431,640.00	T1+T2+T3+T4	1,726,560.00	
PROGRAMACIÓN ACTUALIZADA	433,260.00	433,260.00	433,260.00	433,260.00	T1+T2+T3+T4	1,733,040.00	
ALCANZADA	433,260.00	433,260.00	433,260.00	433,260.00	T1+T2+T3+T4	1,733,040.00	
PORCENTAJE ALCANZADO TRIMESTRAL	100.00	100.00	100.00	100.00	PORCENTAJE ALCANZADO ANUAL	100.00	

PORCENTAJE DE CUMPLIMIENTO ALCANZADO EN EL TRIMESTRE: 25.00 %

JEFE ADMINISTRATIVO
 CP. BALBINA GICELA HERNANDEZ JIMENEZ
 DIRECTORA ADMINISTRATIVO

TITULAR DE LA DEPENDENCIA/ENTIDAD
 MTRO. ALEJANDRO AROCHE TARASCO
 DIRECTOR GENERAL



GOBIERNO DEL ESTADO
DE OAXACA



IEBO
Instituto de Estudios de Bachillerato
del Estado de Oaxaca

PROGRAMAS Y PROYECTOS DE INVERSIÓN
DEL 01 DE ENERO AL 31 DE DICIEMBRE DE 2020
(Pesos)

NO APLICA



GOBIERNO DEL ESTADO
DE OAXACA



IEBO
Instituto de Estudios de Bachillerato
del Estado de Oaxaca

RELACIÓN DE BIENES INMUEBLES QUE COMPONEN EL PATRIMONIO
DEL 01 ENERO AL 31 DE DICIEMBRE DE 2020
(Pesos)

CUENTA	DESCRIPCIÓN DEL BIEN	Saldo Final
12310	TERRENOS	7,751,987
12330	EDIFICIOS NO RESIDENCIALES	7,552,384
12351	EDIFICACIÓN HABITACIONAL EN PROCESO	
12352	EDIFICACIÓN NO HABITACIONAL EN PROCESO	
12353	CONSTRUCCIÓN DE OBRAS PARA EL ABASTECIMIENTO DE AGUA, PETRÓLEO, GAS, ELECTRICIDAD Y TELECOMUNICACION	
12354	DIVISIÓN DE TERRENOS Y CONSTRUCCIÓN DE OBRAS DE URBANIZACIÓN EN PROCESO	
12355	CONSTRUCCIÓN DE VÍAS DE COMUNICACIÓN EN PROCESO	
12356	OTRAS CONSTRUCCIONES DE INGENIERÍA CIVIL U OBRA PESADA EN PROCESO	
12357	INSTALACIONES Y EQUIPAMIENTO EN CONSTRUCCIONES EN PROCESO	
12359	TRABAJOS DE ACABADOS EN EDIFICACIONES Y OTROS TRABAJOS ESPECIALIZADOS EN PROCESO	
12361	EDIFICACIÓN HABITACIONAL EN PROCESO	
12362	EDIFICACIÓN NO HABITACIONAL EN PROCESO	
12363	CONSTRUCCIÓN DE OBRAS PARA EL ABASTECIMIENTO DE AGUA, PETRÓLEO, GAS, ELECTRICIDAD Y TELECOMUNICACION	
12364	DIVISIÓN DE TERRENOS Y CONSTRUCCIÓN DE OBRAS DE URBANIZACIÓN	
12365	CONSTRUCCIÓN DE VÍAS DE COMUNICACIÓN EN PROCESO	
12366	OTRAS CONSTRUCCIONES DE INGENIERÍA CIVIL U OBRA PESADA EN PROCESO	
12367	INSTALACIONES Y EQUIPAMIENTO EN CONSTRUCCIONES EN PROCESO	
12369	TRABAJOS DE ACABADOS EN EDIFICACIONES Y OTROS TRABAJOS ESPECIALIZADOS EN PROCESO	
12390	OTROS BIENES INMUEBLES	
	SUMA TOTAL:	15,304,371



GOBIERNO DEL ESTADO
DE OAXACA



RELACIÓN DE BIENES MUEBLES QUE COMPONEN EL PATRIMONIO
DEL 01 DE ENERO AL 31 DE DICIEMBRE DEL 2020
(Pesos)

CUENTA	DESCRIPCIÓN DEL BIEN	Saldo Final
12411	MUEBLES DE OFICINA Y ESTANTERÍA	9,622,830
12412	MUEBLES, EXCEPTO DE OFICINA Y ESTANTERÍA	84,312
12413	EQUIPO DE CÓMPUTO Y DE TECNOLOGÍAS DE LA INFORMACIÓN	38,778,738
12419	OTROS MOBILIARIOS Y EQUIPOS DE ADMINISTRACIÓN	484,829
12421	EQUIPOS Y APARATOS AUDIOVISUALES	6,466,566
12422	APARATOS DEPORTIVOS	
12423	CÁMARAS FOTOGRÁFICAS Y DE VIDEO	54,958
12429	OTRO MOBILIARIO Y EQUIPO EDUCACIONAL Y RECREATIVO	94,173
12431	EQUIPO MÉDICO Y DE LABORATORIO	358,872
12432	INSTRUMENTAL MÉDICO Y DE LABORATORIO	416,634
12441	AUTOMÓVILES Y CAMIONES	3,220,501
12443	EQUIPO AEROESPACIAL	
12445	EMBARCACIONES	
12449	OTROS EQUIPOS DE TRANSPORTE	
12450	EQUIPO DE DEFENSA Y SEGURIDAD	
12461	MAQUINARIA Y EQUIPO AGROPECUARIO	
12462	MAQUINARIA Y EQUIPO INDUSTRIAL	
12463	MAQUINARIA Y EQUIPO DE CONSTRUCCIÓN	
12464	SISTEMAS DE AIRE ACONDICIONADO, CALEFACCIÓN Y DE REFRIGERACIÓN INDUSTRIAL Y COMERCIAL	738,153
12465	EQUIPO DE COMUNICACIÓN Y TELECOMUNICACIÓN	416,886
12466	EQUIPOS DE GENERACIÓN ELÉCTRICA, APARATOS Y ACCESORIOS ELÉCTRICOS	97,243
12467	HERRAMIENTAS Y MÁQUINAS-HERRAMIENTA	25,861
12469	OTROS EQUIPOS	74,467
12471	BIENES ARTISTICOS, CULTURALES Y CIENTIFICOS	
12483	AVES	
12484	OVINOS Y CAPRINOS	
12486	EQUINOS	
12487	ESPECIES MENORES Y DE ZOOLOGICO	
12488	ÁRBOLES Y PLANTAS	
12489	OTROS ACTIVOS BIOLÓGICOS	
	SUMA TOTAL:	60,935,024



GOBIERNO DEL ESTADO
DE OAXACA



RELACIÓN DE CUENTAS BANCARIAS PRODUCTIVAS ESPECIFICAS
DEL 01 DE ENERO AL 31 DE DICIEMBRE DEL 2020

FONDO, PROGRAMA O CONVENIO	DATOS DE LA CUENTA BANCARIA		
	INSTITUCIÓN BANCARIA	NUMERO DE CUENTA	FECHA DE APERTURA
	NO APLICA		



GOBIERNO DEL ESTADO
DE OAXACA



RELACIÓN DE ESQUEMAS BURSÁTILES Y COBERTURAS FINANCIERAS
DEL 01 DE ENERO AL 31 DE DICIEMBRE DEL 2020

NO APLICA



Gobierno del Estado
de Oaxaca

Oaxaca
CREAR • CONSTRUIR • CRECER



IEBO
Instituto de Estudios de Bachillerato
del Estado de Oaxaca

Montos pagados por ayudas y subsidios

Periodo enero a diciembre 2020

Concepto	Ayuda	Subsidio	Sector (económico o social)	Beneficiario	CURP	RFC	Monto Pagado
BECAS Y OTRAS AYUDAS PARA PROGRAMAS DE CAPACITACIÓN	X	X	X	ADRIANA MARIBEL MORALES HIGUERA	X	MOHA780823	1,000.00
BECAS Y OTRAS AYUDAS PARA PROGRAMAS DE CAPACITACIÓN	X	X	X	ANGELES GABRIEL GUZMAN CHAVEZ	X	GUCA780407	600.00
BECAS Y OTRAS AYUDAS PARA PROGRAMAS DE CAPACITACIÓN	X	X	X	MARISA CRUZ MORALES	X	CUMM730427	400.00
BECAS Y OTRAS AYUDAS PARA PROGRAMAS DE CAPACITACIÓN	X	X	X	BENIGNO CASO PRADO	X	CAPB690212	1,000.00
BECAS Y OTRAS AYUDAS PARA PROGRAMAS DE CAPACITACIÓN	X	X	X	CID FREDY HERNANDEZ SILVA	X	HESC800103	600.00
BECAS Y OTRAS AYUDAS PARA PROGRAMAS DE CAPACITACIÓN	X	X	X	MARISA CRUZ MORALES	X	CUMM730427	400.00
BECAS Y OTRAS AYUDAS PARA PROGRAMAS DE CAPACITACIÓN	X	X	X	IRAIS ARIAS RIOS	X	AIRI730706	400.00
BECAS Y OTRAS AYUDAS PARA PROGRAMAS DE CAPACITACIÓN	X	X	X	VICTORINO QUINTAS DOMINGUEZ	X	QUDV681109	1,000.00



BECAS Y OTRAS AYUDAS PARA PROGRAMAS DE CAPACITACIÓN	X	X	X	ALFONCINA LUCILA JARQUIN MIJANGOS	X	JAMA681101	600.00
BECAS Y OTRAS AYUDAS PARA PROGRAMAS DE CAPACITACIÓN	X	X	X	DALILA PEÑA VERACRUZ	X	PEVD781106	1,000.00
BECAS Y OTRAS AYUDAS PARA PROGRAMAS DE CAPACITACIÓN	X	X	X	LILIANA TORRES AMOS	X	TOAL831011	600.00
BECAS Y OTRAS AYUDAS PARA PROGRAMAS DE CAPACITACIÓN	X	X	X	OLIVER VÁZQUEZ SOLÍS	X	VASO840714	600.00
BECAS Y OTRAS AYUDAS PARA PROGRAMAS DE CAPACITACIÓN	X	X	X	GUADALUPE ORTIZ SALAZAR	X	OISG740915	400.00
BECAS Y OTRAS AYUDAS PARA PROGRAMAS DE CAPACITACIÓN	X	X	X	ROBERTO ORTEGA RAMÍREZ	X	OERR770225	1,000.00
BECAS Y OTRAS AYUDAS PARA PROGRAMAS DE CAPACITACIÓN	X	X	X	ELIEZER DE JESUS GÓMEZ	X	JEJE790419	600.00
BECAS Y OTRAS AYUDAS PARA PROGRAMAS DE CAPACITACIÓN	X	X	X	HERMILO GOZALEZ CASTRO	X	GOCH790113	400.00
BECAS Y OTRAS AYUDAS PARA PROGRAMAS DE CAPACITACIÓN	X	X	X	VICTORIA LÓPEZ MORENO	X	LOMV690915	1,000.00
BECAS Y OTRAS AYUDAS PARA PROGRAMAS DE CAPACITACIÓN	X	X	X	WILFRIDO LÓPEZ REYES	X	LORW640617	1,000.00
BECAS Y OTRAS AYUDAS PARA PROGRAMAS DE CAPACITACIÓN	X	X	X	HÉCTOR MATUS VEGA	X	MAVH841018	1,000.00



BECAS Y OTRAS AYUDAS PARA PROGRAMAS DE CAPACITACIÓN	X	X	X	VÍCTOR HUGO GARCÍA ZAMORA	X	GAZV830831	600.00
BECAS Y OTRAS AYUDAS PARA PROGRAMAS DE CAPACITACIÓN	X	X	X	ELIZABETH LOPEZ ALMARAZ	X	LOAE821218	400.00
BECAS Y OTRAS AYUDAS PARA PROGRAMAS DE CAPACITACIÓN	X	X	X	OCTAVIO MIGUEL RINCÓN CID	X	RICO790915	400.00
BECAS Y OTRAS AYUDAS PARA PROGRAMAS DE CAPACITACIÓN	X	X	X	OCTAVIO MIGUEL RINCÓN CID	X	RICO790915	1,000.00
BECAS Y OTRAS AYUDAS PARA PROGRAMAS DE CAPACITACIÓN	X	X	X	MIGUEL ÁNGEL TERÁN MARTÍNEZ	X	TEMM820214	600.00
BECAS Y OTRAS AYUDAS PARA PROGRAMAS DE CAPACITACIÓN	X	X	X	JAIME GARCÍA SANTOS	X	GASJ641206	1,000.00
BECAS Y OTRAS AYUDAS PARA PROGRAMAS DE CAPACITACIÓN	X	X	X	GUSTAVO LÓPEZ SÁNCHEZ	X	LOSG851022	1,000.00
BECAS Y OTRAS AYUDAS PARA PROGRAMAS DE CAPACITACIÓN	X	X	X	GEORGINA MARTÍNEZ PANIAGUA	X	MAPG711115	600.00
BECAS Y OTRAS AYUDAS PARA PROGRAMAS DE CAPACITACIÓN	X	X	X	VALERIANO MARTÍNEZ JIMÉNEZ	X	MAJV821021	600.00
BECAS Y OTRAS AYUDAS PARA PROGRAMAS DE CAPACITACIÓN	X	X	X	JUAN HUMBERTO JUSTO MARGARITO	X	JUMJ880111	400.00



BECAS Y OTRAS AYUDAS PARA PROGRAMAS DE CAPACITACIÓN	X	X	X	PEDRO EDUARDO LÓPEZ HERNÁNDEZ	X	LOHP861226	400.00
BECAS Y OTRAS AYUDAS PARA PROGRAMAS DE CAPACITACIÓN	X	X	X	GEORGINA MARTÍNEZ PANIAGUA	X	MAPG711115	1,000.00
BECAS Y OTRAS AYUDAS PARA PROGRAMAS DE CAPACITACIÓN	X	X	X	SALOME DAVID RAMÍREZ VELASCO	X	RAVS700315	1,000.00
BECAS Y OTRAS AYUDAS PARA PROGRAMAS DE CAPACITACIÓN	X	X	X	AMADO HERNANDEZ MEJIA	X	HEMA820915	1,000.00
BECAS Y OTRAS AYUDAS PARA PROGRAMAS DE CAPACITACIÓN	X	X	X	PABLO ZOILO MONJARAZ CURIEL	X	MOCP770627	600.00
BECAS Y OTRAS AYUDAS PARA PROGRAMAS DE CAPACITACIÓN	X	X	X	ORACIO DIONISIO GÓMEZ	X	DIGO801108	400.00
BECAS Y OTRAS AYUDAS PARA PROGRAMAS DE CAPACITACIÓN	X	X	X	JULIO CESAR LÓPEZ ROSADO	X	LORJ790226	1,000.00
BECAS Y OTRAS AYUDAS PARA PROGRAMAS DE CAPACITACIÓN	X	X	X	JUAN ALEJANDRO HEREDIA ZARATE	X	HEZJ770327	600.00
BECAS Y OTRAS AYUDAS PARA PROGRAMAS DE CAPACITACIÓN	X	X	X	ROSALINA VELASCO VELASCO	X	VEVR720610	400.00
BECAS Y OTRAS AYUDAS PARA PROGRAMAS DE CAPACITACIÓN	X	X	X	JORGE PALACIOS ARAGÓN	X	PAAJ630423	1,000.00



BECAS Y OTRAS AYUDAS PARA PROGRAMAS DE CAPACITACIÓN	X	X	X	OLIVA TORRES ORTIZ	X	TOOO800211	1,000.00
BECAS Y OTRAS AYUDAS PARA PROGRAMAS DE CAPACITACIÓN	X	X	X	ALFONSO DESALES VILLALOBOS	X	DEVA780905	600.00
BECAS Y OTRAS AYUDAS PARA PROGRAMAS DE CAPACITACIÓN	X	X	X	JUAN MANUEL MÁRQUEZ SANTIAGO	X	MASJ741112	400.00
BECAS Y OTRAS AYUDAS PARA PROGRAMAS DE CAPACITACIÓN	X	X	X	CLEYVER DE JESUS SANTOS GUTIÉRREZ	X	SAGC791003	600.00
BECAS Y OTRAS AYUDAS PARA PROGRAMAS DE CAPACITACIÓN	X	X	X	ELIN MENDOZA LOPEZ	X	MELE801226	400.00
BECAS Y OTRAS AYUDAS PARA PROGRAMAS DE CAPACITACIÓN	X	X	X	ALFONSO DESALES VILLALOBOS	X	DEVA780905	1,000.00
BECAS Y OTRAS AYUDAS PARA PROGRAMAS DE CAPACITACIÓN	X	X	X	JOSÉ FRANCISCO CASTILLO ORDOÑEZ	X	CAOF730512	1,000.00
BECAS Y OTRAS AYUDAS PARA PROGRAMAS DE CAPACITACIÓN	X	X	X	EDILBERTO SOSA MIGUEL	X	SOME800615	1,000.00
BECAS Y OTRAS AYUDAS PARA PROGRAMAS DE CAPACITACIÓN	X	X	X	LETICIA ARMENGOLT NÚÑEZ	X	AENL820315	600.00
BECAS Y OTRAS AYUDAS PARA PROGRAMAS DE CAPACITACIÓN	X	X	X	ALFONSO HERNANDEZ SANTIAGO	X	HESA860801	400.00



BECAS Y OTRAS AYUDAS PARA PROGRAMAS DE CAPACITACIÓN	X	X	X	RUFINA LOPEZ MORELOS	X	LOMR810815	400.00
BECAS Y OTRAS AYUDAS PARA PROGRAMAS DE CAPACITACIÓN	X	X	X	MARCOS JIMÉNEZ MARTÍNEZ	X	JIMM791102	1,000.00
BECAS Y OTRAS AYUDAS PARA PROGRAMAS DE CAPACITACIÓN	X	X	X	ROGELIO MARTÍNEZ BOLAÑOS	X	MABR790503	600.00
BECAS Y OTRAS AYUDAS PARA PROGRAMAS DE CAPACITACIÓN	X	X	X	ALMA DELIA PIZARRO FIGUEROA	X	PIFA790224	400.00
BECAS Y OTRAS AYUDAS PARA PROGRAMAS DE CAPACITACIÓN	X	X	X	ABIGAIL RAMÍREZ MITRA	X	RAMA820222	1,000.00
BECAS Y OTRAS AYUDAS PARA PROGRAMAS DE CAPACITACIÓN	X	X	X	ELIZALDE JIMÉNEZ MIGUEL	X	JIME850605	600.00
BECAS Y OTRAS AYUDAS PARA PROGRAMAS DE CAPACITACIÓN	X	X	X	RAFAEL DE LA CRUZ VICENTE	X	CUVR801024	400.00
BECAS Y OTRAS AYUDAS PARA PROGRAMAS DE CAPACITACIÓN	X	X	X	MARINO TORRES ALAVEZ	X	TOAM701226	400.00
BECAS Y OTRAS AYUDAS PARA PROGRAMAS DE CAPACITACIÓN	X	X	X	PEDRO FRUCTUOSO CANCINO GUEVARA	X	GAGP821221	1,000.00
BECAS Y OTRAS AYUDAS PARA PROGRAMAS DE CAPACITACIÓN	X	X	X	JESÚS AYALA MARTÍNEZ	X	AAMJ780925	600.00
BECAS Y OTRAS AYUDAS PARA PROGRAMAS DE CAPACITACIÓN	X	X	X	RAFAEL DE LA CRUZ VICENTE	X	CUVR801024	600.00



BECAS Y OTRAS AYUDAS PARA PROGRAMAS DE CAPACITACIÓN	X	X	X	EDITH SARAI MENDOZA MATUS	X	MEME850616	400.00
BECAS Y OTRAS AYUDAS PARA PROGRAMAS DE CAPACITACIÓN	X	X	X	JAVIER LAZO SÁNCHEZ	X	LASJ791015	1,000.00
BECAS Y OTRAS AYUDAS PARA PROGRAMAS DE CAPACITACIÓN	X	X	X	SOLEDAD MALAGÓN ZAMORA	X	MAZS690603	600.00
BECAS Y OTRAS AYUDAS PARA PROGRAMAS DE CAPACITACIÓN	X	X	X	YADIRA ORTEGA VILLAGOMEZ	X	OEVE840214	400.00
BECAS Y OTRAS AYUDAS PARA PROGRAMAS DE CAPACITACIÓN	X	X	X	FERMÍN GARCÍA HERRERA	X	GAHF770626	1,000.00
BECAS Y OTRAS AYUDAS PARA PROGRAMAS DE CAPACITACIÓN	X	X	X	GUADALUPE ROSSETE AGUILAR	X	ROAG700423	600.00
BECAS Y OTRAS AYUDAS PARA PROGRAMAS DE CAPACITACIÓN	X	X	X	ERIKA EVANGELINA MARTÍNEZ ARAGÓN	X	MAAE811230	1,000.00
BECAS Y OTRAS AYUDAS PARA PROGRAMAS DE CAPACITACIÓN	X	X	X	DANIEL SÁNCHEZ HERRERA	X	SAHD741220	400.00
BECAS Y OTRAS AYUDAS PARA PROGRAMAS DE CAPACITACIÓN	X	X	X	MIGUEL ÁNGEL GUZMÁN AMBROSIO	X	GUAM720509	1,000.00
BECAS Y OTRAS AYUDAS PARA PROGRAMAS DE CAPACITACIÓN	X	X	X	VICENTE ILLESCAS ALLENDE	X	IEAV810813	600.00



GOBIERNO DEL ESTADO
DE OAXACA



BECAS Y OTRAS AYUDAS PARA PROGRAMAS DE CAPACITACIÓN	X	X	X	MIGUEL ÁNGEL GUZMÁN AMBROSIO	X	GUAM720509	400.00
BECAS Y OTRAS AYUDAS PARA PROGRAMAS DE CAPACITACIÓN	X	X	X	MARÍA DEL CARMEN SÁNCHEZ SANTIAGO	X	SASC740702	1,000.00
						TOTAL	50,000.00

525 INSTITUTO DE ESTUDIOS DE BACHILLERATO DEL ESTADO DE OAXACA

Estado de Situación Financiera Detallado - LDF

Al 31 de diciembre de 2019 y al 31 de diciembre de 2020

(PESOS)

Concepto	31 de diciembre de 2020	31 de diciembre de 2019	Concepto	31 de diciembre de 2020	31 de diciembre de 2019
ACTIVO			PASIVO		
Activo Circulante			Pasivo Circulante		
Efectivo y Equivalentes	8,707,235	3,023,607	Cuentas por Pagar a Corto Plazo	99,186,865	26,096,766
Efectivo			Servicios Personales por Pagar a Corto Plazo		
Bancos/Tesorería	8,707,235	3,023,607	Proveedores por Pagar a Corto Plazo	228,276	228,276
Bancos/Dependencias y Otros			Contratistas por Obras Públicas por Pagar a Corto Plazo		
Inversiones Temporales (Hasta 3 meses)			Participaciones y Aportaciones por Pagar a Corto Plazo		
Fondos con Afectación Específica			Transferencias Otorgadas por Pagar a Corto Plazo	18,687,909	13,325,540
Depósitos de Fondos de Terceros en Garantía y/o Administración			Intereses, Comisiones y Otros Gastos de la Deuda Pública por Pagar a Corto Plazo		
Otros Efectivos y Equivalentes			Retenciones y Contribuciones por Pagar a Corto Plazo	2,015,086	10,341,082
Derechos a Recibir Efectivo o Equivalentes	90,086,277	22,665,818	Devoluciones de la Ley de Ingresos por Pagar a Corto Plazo		
Inversiones Financieras de Corto Plazo			Otras Cuentas por Pagar a Corto Plazo	78,255,594	2,201,869
Cuentas por Cobrar a Corto Plazo			Documentos por Pagar a Corto Plazo	0	0
Deudores Diversos por Cobrar a Corto Plazo	90,086,277	22,665,818	Documentos Comerciales por Pagar a Corto Plazo		
Ingresos por Recuperar a Corto Plazo			Documentos con Contratistas por Obras Públicas por Pagar a Corto Plazo		
Deudores por Anticipos de la Tesorería a Corto Plazo			Otros Documentos por Pagar a Corto Plazo		
Préstamos Otorgados a Corto Plazo			Porción a Corto Plazo de la Deuda Pública a Largo Plazo	0	0
Otros Derechos a Recibir Efectivo o Equivalentes a Corto Plazo			Porción a Corto Plazo de la Deuda Pública		
Derechos a Recibir Bienes o Servicios	0	0	Porción a Corto Plazo de Arrendamiento Financiero		
Anticipo a Proveedores por Adquisición de Bienes y Prestación de Servicios a Corto Plazo			Títulos y Valores a Corto Plazo		
Anticipo a Proveedores por Adquisición de Bienes Inmuebles y Muebles a Corto Plazo			Pasivos Diferidos a Corto Plazo	0	0
Anticipo a Proveedores por Adquisición de Bienes Intangibles a Corto Plazo			Ingresos Cobrados por Adelantado a Corto Plazo		
Anticipo a Contratistas por Obras Públicas a Corto Plazo			Intereses Cobrados por Adelantado a Corto Plazo		
Otros Derechos a Recibir Bienes o Servicios a Corto Plazo			Otros Pasivos Diferidos a Corto Plazo		
Inventarios	0	0	Fondos y Bienes de Terceros en Garantía y/o Administración a Corto Plazo	0	0
Inventario de Mercancías para Venta			Fondos en Garantía a Corto Plazo		
Inventario de Mercancías Terminadas			Fondos en Administración a Corto Plazo		
Inventario de Mercancías en Proceso de Elaboración			Fondos Contingentes a Corto Plazo		
Inventario de Materias Primas, Materiales y Suministros para Producción			Fondos de Fideicomisos, Mandatos y Contratos Análogos a Corto Plazo		
Bienes en Tránsito			Otros Fondos de Terceros en Garantía y/o Administración a Corto Plazo		
Almacenes			Valores y Bienes en Garantía a Corto Plazo		
Estimación por Pérdida o Deterioro de Activos Circulantes	0	0	Provisiones a Corto Plazo	0	0
Estimaciones para Cuentas Incobrables por Derechos a Recibir Efectivo o Equivalentes			Provisión para Demandas y Juicios a Corto Plazo		
Estimación por Deterioro de Inventarios			Provisión para Contingencias a Corto Plazo		
Otros Activos Circulantes	0	0	Otras Provisiones a Corto Plazo		
Valores en Garantía			Otros Pasivos a Corto Plazo	0	0
Bienes en Garantía (excluye depósitos de fondos)			Ingresos por Clasificar		
Bienes Derivados de Embargos, Decomisos, Aseguramientos y Dación en Pago			Recaudación por Participar		
Adquisición con Fondos de Terceros			Otros Pasivos Circulantes		
Total de Activos Circulantes	98,793,512	25,689,425	Total de Pasivos Circulantes	99,186,865	26,096,766
Activo No Circulante			Pasivo No Circulante		
Inversiones Financieras a Largo Plazo			Cuentas por Pagar a Largo Plazo		
Derechos a Recibir Efectivo o Equivalentes a Largo Plazo	399,456	399,456	Documentos por Pagar a Largo Plazo		
Bienes Inmuebles, Infraestructura y Construcciones en Proceso	15,304,371	11,876,361	Deuda Pública a Largo Plazo		
Bienes Muebles	60,935,024	63,536,939	Pasivos Diferidos a Largo Plazo		
Activos Intangibles	868,840	868,840	Fondos y Bienes de Terceros en Garantía y/o en Administración a Largo Plazo		
Depreciación, Deterioro y Amortización Acumulada de Bienes	-50,185,645	-36,832,567	Provisiones a Largo Plazo		
Activos Diferidos			Total de Pasivos No Circulantes	0	0
Estimación por Pérdida o Deterioro de Activos no Circulantes			Total del Pasivo	99,186,865	26,096,766
Otros Activos no Circulantes			HACIENDA PÚBLICA/PATRIMONIO		
Total de Activos No Circulantes	27,322,047	39,849,029	Hacienda Pública/Patrimonio Contribuido	36,461,053	36,461,053
Total del Activo	126,115,559	65,538,453	Aportaciones		
			Donaciones de Capital	36,461,053	36,461,053
			Actualización de la Hacienda Pública/Patrimonio		
			Hacienda Pública/Patrimonio Generado	-9,532,359	2,980,634
			Resultados del Ejercicio (Ahorro/ Desahorro)	-13,339,089	-24,279,730
			Resultados de Ejercicios Anteriores	3,806,730	27,260,364
			Revalúos		
			Reservas		
			Rectificaciones de Resultados de Ejercicios Anteriores		
			Exceso o Insuficiencia en la Actualización de la Hacienda Pública/Patrimonio	0	0
			Resultado por Posición Monetaria		
			Resultado por Tenencia de Activos no Monetarios		
			Total Hacienda Pública/Patrimonio	26,928,694	39,441,687
			Total del Pasivo y Hacienda Pública/Patrimonio	126,115,559	65,538,453

INSTITUTO DE ESTUDIOS DE BACHILLERATO DEL ESTADO DE OAXACA			
Balance Presupuestario - LDF			
Del 1 de enero al 31 de diciembre de 2020			
(PESOS)			
Concepto	Estimado/ Aprobado	Devengado	Recaudado/ Pagado
A. Ingresos Totales (A = A1+A2+A3)	366,811,431	366,920,642	348,802,042
A1. Ingresos de Libre Disposición	366,811,431	366,920,642	348,802,042
A2. Transferencias Federales Etiquetadas	0	0	0
A3. Financiamiento Neto	0	0	0
B. Egresos Presupuestarios¹ (B = B1+B2)	366,811,431	366,920,642	348,802,042
B1. Gasto No Etiquetado (sin incluir Amortización de la Deuda Pública)	366,811,431	366,920,642	348,802,042
B2. Gasto Etiquetado (sin incluir Amortización de la Deuda Pública)			
C. Remanentes del Ejercicio Anterior (C = C1 + C2)		0	0
C1. Remanentes de Ingresos de Libre Disposición aplicados en el periodo		0	0
C2. Remanentes de Transferencias Federales Etiquetadas aplicados en el periodo		0	0
I. Balance Presupuestario (I = A – B + C)	0	0	0
II. Balance Presupuestario sin Financiamiento Neto (II = I - A3)	0	0	0
III. Balance Presupuestario sin Financiamiento Neto y sin Remanentes del Ejercicio Anterior (III= II - C)	0	0	0
Concepto	Aprobado	Devengado	Pagado
E. Intereses, Comisiones y Gastos de la Deuda (E = E1+E2)	0	0	0
E1. Intereses, Comisiones y Gastos de la Deuda con Gasto No Etiquetado	0	0	0
E2. Intereses, Comisiones y Gastos de la Deuda con Gasto Etiquetado	0	0	0
IV. Balance Primario (IV = III + E)	0	0	0
Concepto	Estimado/ Aprobado	Devengado	Recaudado/ Pagado
F. Financiamiento (F = F1 + F2)	0	0	0
F1. Financiamiento con Fuente de Pago de Ingresos de Libre Disposición	0	0	0
F2. Financiamiento con Fuente de Pago de Transferencias Federales Etiquetadas	0	0	0
G. Amortización de la Deuda (G = G1 + G2)	0	0	0
G1. Amortización de la Deuda Pública con Gasto No Etiquetado	0	0	0
G2. Amortización de la Deuda Pública con Gasto Etiquetado	0	0	0
A3. Financiamiento Neto (A3 = F – G)	0	0	0
Concepto	Estimado/ Aprobado	Devengado	Recaudado/ Pagado
A1. Ingresos de Libre Disposición	366,811,431	366,920,642	348,802,042
A3.1 Financiamiento Neto con Fuente de Pago de Ingresos de Libre Disposición (A3.1 = F1 – G1)	0	0	0
F1. Financiamiento con Fuente de Pago de Ingresos de Libre Disposición	0	0	0
G1. Amortización de la Deuda Pública con Gasto No Etiquetado	0	0	0
B1. Gasto No Etiquetado (sin incluir Amortización de la Deuda Pública)	366,811,431	366,920,642	348,802,042
C1. Remanentes de Ingresos de Libre Disposición aplicados en el periodo		0	0
V. Balance Presupuestario de Recursos Disponibles (V = A1 + A3.1 – B 1 + C1)	0	0	0
VI. Balance Presupuestario de Recursos Disponibles sin Financiamiento Neto (VI = V – A3.1)	0	0	0

INSTITUTO DE ESTUDIOS DE BACHILLERATO DEL ESTADO DE OAXACA			
Balance Presupuestario - LDF			
Del 1 de enero al 31 de diciembre de 2020			
(PESOS)			
Concepto	Estimado/ Aprobado	Devengado	Recaudado/ Pagado
A2. Transferencias Federales Etiquetadas	0	0	0
A3.2 Financiamiento Neto con Fuente de Pago de Transferencias Federales Etiquetadas (A3.2 = F2 - G2)	0	0	0
F2. Financiamiento con Fuente de Pago de Transferencias Federales Etiquetadas	0	0	0
G2. Amortización de la Deuda Pública con Gasto Etiquetado	0	0	0
B2. Gasto Etiquetado (sin incluir Amortización de la Deuda Pública)	0	0	0
C2. Remanentes de Transferencias Federales Etiquetadas aplicados en el periodo	0	0	0
VII. Balance Presupuestario de Recursos Etiquetados (VII = A2 + A3.2 - B2 + C2)	0	0	0
VIII. Balance Presupuestario de Recursos Etiquetados sin Financiamiento Neto (VIII = VII - A3.2)	0	0	0

INSTITUTO DE ESTUDIOS DE BACHILLERATO DEL ESTADO DE OAXACA						
Estado Analítico de Ingreso Detallado - LDF						
Del 1 de enero al 31 de diciembre de 2020						
(PESOS)						
Concepto	Ingreso					Diferencia
	Estimado	Ampliaciones / (Reducciones)	Modificado	Devengado	Recaudado	
Ingresos de Libre Disposición						
A. Impuestos		0	0	0	0	0
B. Cuotas y Aportaciones de Seguridad Social	0	0	0	0	0	0
C. Contribuciones de Mejoras	0	0	0	0	0	0
D. Derechos	0	0	0	0	0	0
E. Productos	0	0	0	0	0	0
F. Aprovechamientos	0	0	0	0	0	0
G. Ingresos por Ventas de Bienes y Servicios	0	0	0	0	0	0
H. Participaciones (H=h1+h2+h3+h4+h5+h6+h7+h8+h9+h10+h11)	0	0	0	0	0	0
h1) Fondo General de Participaciones	0	0	0	0	0	0
h2) Fondo de Fomento Municipal	0	0	0	0	0	0
h3) Fondo de Fiscalización y Recaudación	0	0	0	0	0	0
h4) Fondo de Compensación	0	0	0	0	0	0
h5) Fondo de Extracción de Hidrocarburos	0	0	0	0	0	0
h6) Impuesto Especial Sobre Producción y Servicios	0	0	0	0	0	0
h7) 0.136% de la Recaudación Federal Participable	0	0	0	0	0	0
h8) 3.17% Sobre Extracción de Petróleo	0	0	0	0	0	0
h9) Gasolinas y Diésel	0	0	0	0	0	0
h10) Fondo del Impuesto Sobre la Renta	0	0	0	0	0	0
h11) Fondo de Estabilización de los Ingresos de las Entidades Federativas	0	0	0	0	0	0
I. Incentivos Derivados de la Colaboración Fiscal (I=i1+i2+i3+i4+i5)	0	0	0	0	0	0
i1) Tenencia o Uso de Vehículos	0	0	0	0	0	0
i2) Fondo de Compensación ISAN	0	0	0	0	0	0
i3) Impuesto Sobre Automóviles Nuevos	0	0	0	0	0	0
i4) Fondo de Compensación de Repecos-Intermedios	0	0	0	0	0	0
i5) Otros Incentivos Económicos	0	0	0	0	0	0
J. Transferencias	362,236,672	5,108,970	367,345,642	366,920,642	348,802,042	425,000
K. Convenios	0	0	0	0	0	0
k1) Otros Convenios y Subsidios	0	0	0	0	0	0
L. Otros Ingresos de Libre Disposición (L=l1+l2)	0	0	0	0	0	0
l1) Participaciones en Ingresos Locales	0	0	0	0	0	0
l2) Otros Ingresos de Libre Disposición	0	0	0	0	0	0
I. Total de Ingresos de Libre Disposición (I=A+B+C+D+E+F+G+H+I+J+K+L)	362,236,672	5,108,970	367,345,642	366,920,642	348,802,042	425,000
Ingresos Excedentes de Ingresos de Libre Disposición						0
Transferencias Federales Etiquetadas						
A. Aportaciones (A=a1+a2+a3+a4+a5+a6+a7+a8)	0	0	0	0	0	0
a1) Fondo de Aportaciones para la Nómina Educativa y Gasto Operativo	0	0	0	0	0	0
a2) Fondo de Aportaciones para los Servicios de Salud	0	0	0	0	0	0
a3) Fondo de Aportaciones para la Infraestructura Social	0	0	0	0	0	0
a4) Fondo de Aportaciones para el Fortalecimiento de los Municipios y de las Demarcaciones Territoriales del Distrito Federal	0	0	0	0	0	0
a5) Fondo de Aportaciones Múltiples	0	0	0	0	0	0
a6) Fondo de Aportaciones para la Educación Tecnológica y de Adultos	0	0	0	0	0	0
a7) Fondo de Aportaciones para la Seguridad Pública de los Estados y del Distrito Federal	0	0	0	0	0	0
a8) Fondo de Aportaciones para el Fortalecimiento de las Entidades Federativas	0	0	0	0	0	0
B. Convenios (B=b1+b2+b3+b4)	0	0	0	0	0	0
b1) Convenios de Protección Social en Salud	0	0	0	0	0	0
b2) Convenios de Descentralización	0	0	0	0	0	0
b3) Convenios de Reasignación	0	0	0	0	0	0
b4) Otros Convenios y Subsidios	0	0	0	0	0	0
C. Fondos Distintos de Aportaciones (C=c1+c2)	0	0	0	0	0	0
c1) Fondo para Entidades Federativas y Municipios Productores de Hidrocarburos	0	0	0	0	0	0
c2) Fondo Minero	0	0	0	0	0	0
D. Transferencias, Subsidios y Subvenciones, y Pensiones y Jubilaciones	0	0	0	0	0	0
E. Otras Transferencias Federales Etiquetadas	0	0	0	0	0	0
II. Total de Transferencias Federales Etiquetadas (II = A + B + C + D + E)	0	0	0	0	0	0
III. Ingresos Derivados de Financiamientos (III = A)	0	0	0	0	0	0
A. Ingresos Derivados de Financiamientos	0	0	0	0	0	0
IV. Total de Ingresos (IV = I + II + III)	362,236,672	5,108,970	367,345,642	366,920,642	348,802,042	425,000
Datos Informativos						
1. Ingresos Derivados de Financiamientos con Fuente de Pago de Ingresos de Libre Disposición	0	0	0	0	0	0
2. Ingresos Derivados de Financiamientos con Fuente de Pago de Transferencias Federales Etiquetadas	0	0	0	0	0	0
3. Ingresos Derivados de Financiamientos (3 = 1 + 2)	0	0	0	0	0	0

525 INSTITUTO DE ESTUDIOS DE BACHILLERATO DEL ESTADO DE OAXACA Informe Analítico de la Deuda Pública y Otros Pasivos - LDF Del 1 de enero al 31 de diciembre de 2020 (PESOS)							
Denominación de la Deuda Pública y Otros Pasivos	Saldo al 31 de diciembre de 2019-1 (d)	Disposiciones del Periodo (e)	Amortizaciones del Periodo (f)	Revaluaciones, Reclasificaciones y Otros Ajustes (g)	Saldo Final del Periodo (h) h=d+e-f+g	Pago de Intereses del Periodo (i)	Pago de Comisiones y demás costos asociados durante el Periodo (j)
1. Deuda Pública (1=A+B)							
A. Corto Plazo (A=a1+a2+a3)							
a1) Instituciones de Crédito							
a2) Títulos y Valores							
a3) Arrendamientos Financieros							
B. Largo Plazo (B=b1+b2+b3)							
b1) Instituciones de Crédito							
b2) Títulos y Valores							
b3) Arrendamientos Financieros							
2. Otros Pasivos	26,096,766	649,842,731	576,752,632	0	99,186,865	0	0
3. Total de la Deuda Pública y Otros Pasivos (3=1+2)							
4. Deuda Contingente 1 (Informativo)							
A. Deuda Contingente 1							
B. Deuda Contingente 2							
C. Deuda Contingente XX							
5. Valor de Instrumentos Bono Cupón Cero 2 (Informativo)							
A. Instrumento Bono Cupón Cero 1							
B. Instrumento Bono Cupón Cero 2							
C. Instrumento Bono Cupón Cero XX							

1 Se refiere a cualquier Financiamiento sin fuente o garantía de pago definida, que sea asumida de manera solidaria o subsidiaria por las Entidades Federativas con sus Municipios, organismos descentralizados y empresas de participación estatal mayoritaria y fideicomisos, locales o municipales, y por los Municipios con sus respectivos organismos descentralizados y empresas de participación municipal mayoritaria.
2 Se refiere al valor del Bono Cupón Cero que respalda el pago de los créditos asociados al mismo (Activo).

Obligaciones a Corto Plazo (k)	Monto Contratado (l)	Plazo Pactado (m)	Tasa de Interés (n)	Comisiones y Costos Relacionados (o)	Tasa Efectiva (p)
6. Obligaciones a Corto Plazo (Informativo)					
A. Crédito 1					
B. Crédito 2					
C. Crédito XX					

INSTITUTO DE ESTUDIOS DE BACHILLERATO DEL ESTADO DE OAXACA
Informe Analítico de Obligaciones Diferentes de Financiamientos -LDF
Del 1 de enero al 31 de diciembre de 2020
(PESOS)

Denominación de las Obligaciones Diferentes de Financiamiento (c)	Fecha del Contrato (d)	Fecha de inicio de operación del proyecto (e)	Fecha de vencimiento (f)	Monto de la inversión pactado (g)	Plazo pactado (h)	Monto promedio mensual del pago de la contraprestación (i)	Monto promedio mensual del pago de la contraprestación correspondiente al pago de inversión (j)	Monto pagado de la inversión al 30 de septiembre de 2018 (k)	Monto pagado de la inversión actualizado al 30 de septiembre de 2018 (l)	Saldo pendiente por pagar de la inversión al 30 de septiembre de 2018 (m = g - l)
A. Asociaciones Público Privadas (APP's) (A=a+b+c+d) a) APP 1 b) APP 2 c) APP 3 d) APP XX B. Otros Instrumentos (B=a+b+c+d) a) Otro Instrumento 1 b) Otro Instrumento 2 c) Otro Instrumento 3 d) Otro Instrumento XX C. Total de Obligaciones Diferentes de Financiamiento (C=A+B)										
<div style="font-size: 48px; opacity: 0.5; font-weight: normal;">No aplica</div>										

INSTITUTO DE ESTUDIOS DE BACHILLERATO DEL ESTADO DE OAXACA						
Estado Analítico del Ejercicio del Presupuesto de Egresos Detallado - LDF						
Clasificación por Objeto del Gasto (Capítulo y Concepto)						
Del 1 de enero al 31 de diciembre de 2020						
(PESOS)						
Concepto	Egresos					Subejercicio
	Aprobado	Ampliaciones / (Reducciones)	Modificado	Devengado	Pagado	
I. Gasto No Etiquetado (I=A+B+C+D+E+F+G+H+I)	362,236,672	5,108,970	367,345,642	366,920,642	357,737,522	425,000
A. Servicios Personales (A=a1+a2+a3+a4+a5+a6+a7)	0	0	0	0	0	0
a1) Remuneraciones al Personal de Carácter Permanente						
a2) Remuneraciones al Personal de Carácter Transitorio						
a3) Remuneraciones Adicionales y Especiales						
a4) Seguridad Social						
a5) Otras Prestaciones Sociales y Económicas						
a6) Previsiones						
a7) Pago de Estímulos a Servidores Públicos						
B. Materiales y Suministros (B=b1+b2+b3+b4+b5+b6+b7+b8+b9)	0	0	0	0	0	0
b1) Materiales de Administración, Emisión de Documentos y Artículos Oficiales						
b2) Alimentos y Utensilios						
b3) Materias Primas y Materiales de Producción y Comercialización						
b4) Materiales y Artículos de Construcción y de Reparación						
b5) Productos Químicos, Farmacéuticos y de Laboratorio						
b6) Combustibles, Lubrificantes y Aditivos						
b7) Vestuario, Blancos, Prendas de Protección y Artículos Deportivos						
b8) Materiales y Suministros Para Seguridad						
b9) Herramientas, Refacciones y Accesorios Menores						
C. Servicios Generales (C=c1+c2+c3+c4+c5+c6+c7+c8+c9)	0	0	0	0	0	0
c1) Servicios Básicos						
c2) Servicios de Arrendamiento						
c3) Servicios Profesionales, Científicos, Técnicos y Otros Servicios						
c4) Servicios Financieros, Bancarios y Comerciales						
c5) Servicios de Instalación, Reparación, Mantenimiento y Conservación						
c6) Servicios de Comunicación Social y Publicidad						
c7) Servicios de Traslado y Viáticos						
c8) Servicios Oficiales						
c9) Otros Servicios Generales						
D. Transferencias, Asignaciones, Subsidios y Otras Ayudas (D=d1+d2+d3+d4+d5+d6)	362,236,672	4,985,770	367,222,442	366,797,442	357,614,321	425,000
d1) Transferencias Internas y Asignaciones al Sector Público	362,156,112	5,016,330	367,172,442	366,747,442	357,564,321	425,000
d2) Transferencias al Resto del Sector Público						
d3) Subsidios y Subvenciones						
d4) Ayudas Sociales	80,560	-30,560	50,000	50,000	50,000	
d5) Pensiones y Jubilaciones						
d6) Transferencias a Fideicomisos, Mandatos y Otros Análogos						
d7) Transferencias a la Seguridad Social						
d8) Donativos						
d9) Transferencias al Exterior						
E. Bienes Muebles, Inmuebles e Intangibles (E=e1+e2+e3+e4+e5+e6+e7+e8+e9)	0	0	0	0	0	0
e1) Mobiliario y Equipo de Administración						
e2) Mobiliario y Equipo Educativo y Recreativo						
e3) Equipo e Instrumental Médico y de Laboratorio						
e4) Vehículos y Equipo de Transporte						
e5) Equipo de Defensa y Seguridad						
e6) Maquinaria, Otros Equipos y Herramientas						
e7) Activos Biológicos						
e8) Bienes Inmuebles						
e9) Activos Intangibles						
F. Inversión Pública (F=f1+f2+f3)	0	0	0	0	0	0
f1) Obra Pública en Bienes de Dominio Público						
f2) Obra Pública en Bienes Propios						
f3) Proyectos Productivos y Acciones de Fomento						
G. Inversiones Financieras y Otras Provisiones (G=g1+g2+g3+g4+g5+g6+g7)	0	0	0	0	0	0
g1) Inversiones Para el Fomento de Actividades Productivas						
g2) Acciones y Participaciones de Capital						
g3) Compra de Títulos y Valores						
g4) Concesión de Préstamos						
g5) Inversiones en Fideicomisos, Mandatos y Otros Análogos						
Fideicomiso de Desastres Naturales (Informativo)						
g6) Otras Inversiones Financieras						
g7) Provisiones para Contingencias y Otras Erogaciones Especiales						
H. Participaciones y Aportaciones (H=h1+h2+h3)	0	0	0	0	0	0
h1) Participaciones						
h2) Aportaciones						
h3) Convenios						
I. Deuda Pública (I=i1+i2+i3+i4+i5+i6+i7)	0	123,200	123,200	123,200	123,200	0
i1) Amortización de la Deuda Pública						
i2) Intereses de la Deuda Pública						
i3) Comisiones de la Deuda Pública						
i4) Gastos de la Deuda Pública						
i5) Costo por Coberturas						
i6) Apoyos Financieros						
i7) Adeudos de Ejercicios Fiscales Anteriores (ADEFAS)		123,200	123,200	123,200	123,200	0

INSTITUTO DE ESTUDIOS DE BACHILLERATO DEL ESTADO DE OAXACA						
Estado Analítico del Ejercicio del Presupuesto de Egresos Detallado - LDF						
Clasificación por Objeto del Gasto (Capítulo y Concepto)						
Del 1 de enero al 31 de septiembre de 2020						
(PESOS)						
Concepto	Egresos					Subejercicio
	Aprobado	Ampliaciones / (Reducciones)	Modificado	Devengado	Pagado	
II. Gasto Etiquetado (II=A+B+C+D+E+F+G+H+I)	0	0	0	0	0	0
A. Servicios Personales (A=a1+a2+a3+a4+a5+a6+a7)	0	0	0	0	0	0
a1) Remuneraciones al Personal de Carácter Permanente						
a2) Remuneraciones al Personal de Carácter Transitorio						
a3) Remuneraciones Adicionales y Especiales						
a4) Seguridad Social						
a5) Otras Prestaciones Sociales y Económicas						
a6) Previsiones						
a7) Pago de Estímulos a Servidores Públicos						
B. Materiales y Suministros (B=b1+b2+b3+b4+b5+b6+b7+b8+b9)	0	0	0	0	0	0
b1) Materiales de Administración, Emisión de Documentos y Artículos Oficiales						
b2) Alimentos y Utensilios						
b3) Materias Primas y Materiales de Producción y Comercialización						
b4) Materiales y Artículos de Construcción y de Reparación						
b5) Productos Químicos, Farmacéuticos y de Laboratorio						
b6) Combustibles, Lubricantes y Aditivos						
b7) Vestuario, Blancos, Prendas de Protección y Artículos Deportivos						
b8) Materiales y Suministros Para Seguridad						
b9) Herramientas, Refacciones y Accesorios Menores						
C. Servicios Generales (C=c1+c2+c3+c4+c5+c6+c7+c8+c9)	0	0	0	0	0	0
c1) Servicios Básicos						
c2) Servicios de Arrendamiento						
c3) Servicios Profesionales, Científicos, Técnicos y Otros Servicios						
c4) Servicios Financieros, Bancarios y Comerciales						
c5) Servicios de Instalación, Reparación, Mantenimiento y Conservación						
c6) Servicios de Comunicación Social y Publicidad						
c7) Servicios de Traslado y Viáticos						
c8) Servicios Oficiales						
c9) Otros Servicios Generales						
D. Transferencias, Asignaciones, Subsidios y Otras Ayudas (D=d1+d2+d3+d4+d5+d6)	0	0	0	0	0	0
d1) Transferencias Internas y Asignaciones al Sector Público						
d2) Transferencias al Resto del Sector Público						
d3) Subsidios y Subvenciones						
d4) Ayudas Sociales						
d5) Pensiones y Jubilaciones						
d6) Transferencias a Fideicomisos, Mandatos y Otros Análogos						
d7) Transferencias a la Seguridad Social						
d8) Donativos						
d9) Transferencias al Exterior						
E. Bienes Muebles, Inmuebles e Intangibles (E=e1+e2+e3+e4+e5+e6+e7+e8+e9)	0	0	0	0	0	0
e1) Mobiliario y Equipo de Administración						
e2) Mobiliario y Equipo Educativo y Recreativo						
e3) Equipo e Instrumental Médico y de Laboratorio						
e4) Vehículos y Equipo de Transporte						
e5) Equipo de Defensa y Seguridad						
e6) Maquinaria, Otros Equipos y Herramientas						
e7) Activos Biológicos						
e8) Bienes Inmuebles						
e9) Activos Intangibles						
F. Inversión Pública (F=f1+f2+f3)	0	0	0	0	0	0
f1) Obra Pública en Bienes de Dominio Público						
f2) Obra Pública en Bienes Propios						
f3) Proyectos Productivos y Acciones de Fomento						
G. Inversiones Financieras y Otras Provisiones (G=g1+g2+g3+g4+g5+g6+g7)	0	0	0	0	0	0
g1) Inversiones Para el Fomento de Actividades Productivas						
g2) Acciones y Participaciones de Capital						
g3) Compra de Títulos y Valores						
g4) Concesión de Préstamos						
g5) Inversiones en Fideicomisos, Mandatos y Otros Análogos						
Fideicomiso de Desastres Naturales (Informativo)						
g6) Otras Inversiones Financieras						
g7) Provisiones para Contingencias y Otras Erogaciones Especiales						
H. Participaciones y Aportaciones (H=h1+h2+h3)	0	0	0	0	0	0
h1) Participaciones						
h2) Aportaciones						
h3) Convenios						
I. Deuda Pública (I=i1+i2+i3+i4+i5+i6+i7)	0	0	0	0	0	0
i1) Amortización de la Deuda Pública						
i2) Intereses de la Deuda Pública						
i3) Comisiones de la Deuda Pública						
i4) Gastos de la Deuda Pública						
i5) Costo por Coberturas						
i6) Apoyos Financieros						
i7) Adeudos de Ejercicios Fiscales Anteriores (ADEFAS)						
III. Total de Egresos (III = I + II)	362,236,672	5,108,970	367,345,642	366,920,642	357,737,522	425,000

INSTITUTO DE ESTUDIOS DE BACHILLERATO DEL ESTADO DE OAXACA Estado Analítico del Ejercicio del Presupuesto de Egresos Detallado - LDF Clasificación Administrativa Del 1 de enero al 31 de diciembre de 2020 (PESOS)						
Concepto	Egresos					Subejercicio
	Aprobado	Ampliaciones/ (Reducciones)	Modificado	Devengado	Pagado	
I. Gasto No Etiquetado (I=A+B+C+D+E+F+G+H)	362,236,672	5,108,970	367,345,642	366,920,642	357,737,522	425,000
A. INSTITUTO DE ESTUDIOS DE BACHILLERATO DEL ESTADO DE OAXACA	362,236,672	5,108,970	367,345,642	366,920,642	357,737,522	425,000
B. Dependencia o Unidad Administrativa 2						
C. Dependencia o Unidad Administrativa 3						
D. Dependencia o Unidad Administrativa 4						
E. Dependencia o Unidad Administrativa 5						
F. Dependencia o Unidad Administrativa 6						
G. Dependencia o Unidad Administrativa 7						
H. Dependencia o Unidad Administrativa xx						
II. Gasto Etiquetado (II=A+B+C+D+E+F+G+H)	0	0	0	0	0	
A. INSTITUTO DE ESTUDIOS DE BACHILLERATO DEL ESTADO DE OAXACA						
B. Dependencia o Unidad Administrativa 2						
C. Dependencia o Unidad Administrativa 3						
D. Dependencia o Unidad Administrativa 4						
E. Dependencia o Unidad Administrativa 5						
F. Dependencia o Unidad Administrativa 6						
G. Dependencia o Unidad Administrativa 7						
H. Dependencia o Unidad Administrativa xx						
III. Total de Egresos (III = I + II)	362,236,672	5,108,970	367,345,642	366,920,642	357,737,522	425,000

INSTITUTO DE ESTUDIOS DE BACHILLERATO DEL ESTADO DE OAXACA						
Estado Analítico del Ejercicio del Presupuesto de Egresos Detallado - LDF						
Clasificación Funcional (Finalidad y Función)						
Del 1 de enero al 31 de diciembre de 2020						
(PESOS)						
Concepto	Egresos					Subejercicio
	Aprobado	Ampliaciones/ (Reducciones)	Modificado	Devengado	Pagado	
I. Gasto No Etiquetado (I=A+B+C+D)	362,236,672	5,108,970	367,345,642	366,920,642	357,737,522	425,000
A. Gobierno (A=a1+a2+a3+a4+a5+a6+a7+a8)	0	0	0	0	0	0
a1) Legislación						0
a2) Justicia						0
a3) Coordinación de la Política de Gobierno						0
a4) Relaciones Exteriores						0
a5) Asuntos Financieros y Hacendarios						0
a6) Seguridad Nacional						0
a7) Asuntos de Orden Público y de Seguridad Interior						0
a8) Otros Servicios Generales						0
B. Desarrollo Social (B=b1+b2+b3+b4+b5+b6+b7)	362,236,672	4,985,770	367,222,442	366,797,442	357,614,321	425,000
b1) Protección Ambiental						0
b2) Vivienda y Servicios a la Comunidad						0
b3) Salud						0
b4) Recreación, Cultura y Otras Manifestaciones Sociales						0
b5) Educación	362,236,672	4,985,770	367,222,442	366,797,442	357,614,321	425,000
b6) Protección Social						0
b7) Otros Asuntos Sociales						0
C. Desarrollo Económico (C=c1+c2+c3+c4+c5+c6+c7+c8+c9)	0	0	0	0	0	0
c1) Asuntos Económicos, Comerciales y Laborales en						0
c2) Agropecuaria, Silvicultura, Pesca y Caza						0
c3) Combustibles y Energía						0
c4) Minería, Manufacturas y Construcción						0
c5) Transporte						0
c6) Comunicaciones						0
c7) Turismo						0
c8) Ciencia, Tecnología e Innovación						0
c9) Otras Industrias y Otros Asuntos Económicos						0
D. Otras No Clasificadas en Funciones Anteriores(D=d1+d2+d3+d4)	0	123,200	123,200	123,200	123,200	0
d1) Transacciones de la Deuda Pública / Costo Financiero de la Deuda						0
d2) Transferencias, Participaciones y Aportaciones Entre Diferentes Niveles y Órdenes de Gobierno						0
d3) Saneamiento del Sistema Financiero						0
d4) Adeudos de Ejercicios Fiscales Anteriores		123,200	123,200	123,200	123,200	0
II: Gasto Etiquetado (II=A+B+C+D)	0	0	0	0	0	0
A. Gobierno (A=a1+a2+a3+a4+a5+a6+a7+a8)	0	0	0	0	0	0
a1) Legislación						0
a2) Justicia						0
a3) Coordinación de la Política de Gobierno						0
a4) Relaciones Exteriores						0
a5) Asuntos Financieros y Hacendarios						0
a6) Seguridad Nacional						0
a7) Asuntos de Orden Público y de Seguridad Interior						0
a8) Otros Servicios Generales						0
B. Desarrollo Social (B=b1+b2+b3+b4+b5+b6+b7)	0	0	0	0	0	0
b1) Protección Ambiental						0
b2) Vivienda y Servicios a la Comunidad						0
b3) Salud						0
b4) Recreación, Cultura y Otras Manifestaciones Sociales						0
b5) Educación						0
b6) Protección Social						0
b7) Otros Asuntos Sociales						0
C. Desarrollo Económico (C=c1+c2+c3+c4+c5+c6+c7+c8+c9)	0	0	0	0	0	0
c1) Asuntos Económicos, Comerciales y Laborales en						0
c2) Agropecuaria, Silvicultura, Pesca y Caza						0
c3) Combustibles y Energía						0
c4) Minería, Manufacturas y Construcción						0
c5) Transporte						0
c6) Comunicaciones						0
c7) Turismo						0
c8) Ciencia, Tecnología e Innovación						0
c9) Otras Industrias y Otros Asuntos Económicos						0
D. Otras No Clasificadas en Funciones Anteriores (D=d1+d2+d3+d4)	0	0	0	0	0	0
d1) Transacciones de la Deuda Pública / Costo Financiero de la Deuda						0
d2) Transferencias, Participaciones y Aportaciones Entre Diferentes Niveles y Órdenes de Gobierno						0
d3) Saneamiento del Sistema Financiero						0
d4) Adeudos de Ejercicios Fiscales Anteriores						0
III. Total de Egresos (III = I + II)	362,236,672	5,108,970	367,345,642	366,920,642	357,737,522	425,000

INSTITUTO DE ESTUDIOS DE BACHILLERATO DEL ESTADO DE OAXACA
Estado Analítico del Ejercicio del Presupuesto de Egresos Detallado - LDF
Clasificación de Servicios Personales por Categoría
Del 1 de enero al 31 de diciembre de 2020
(PESOS)

Concepto	Egresos					Subejercicio
	Aprobado	Ampliaciones/ (Reducciones)	Modificado	Devengado	Pagado	
I. Gasto No Etiquetado (I=A+B+C+D+E+F)	334,335,789	7,364,436	341,700,225	341,700,225	339,845,508	0
A. Personal Administrativo	-	-	-	-	-	-
B. Magisterio	324,680,734	9,708,367	334,389,101	334,389,101	332,534,385	-
C. Servicios de Salud (C=c1+c2)	-	-	-	-	-	-
c1) Personal Administrativo	-	-	-	-	-	-
c2) Personal Médico, paramédico y afin	-	-	-	-	-	-
D. Seguridad Pública	-	-	-	-	-	-
E. Gastos asociados a la implementación de nuevas leyes federales o reformas a las mismas (E=e1+e2)	-	-	-	-	-	-
e1) Nombre del Programa o Ley 1	-	-	-	-	-	-
e2) Nombre del Programa o Ley 2	-	-	-	-	-	-
F. Sentencias laborales definitivas	9,655,055	2,343,931	7,311,124	7,311,124	7,311,123	-
II. Gasto Etiquetado (I=A+B+C+D+E+F)	0	0	0	0	0	0
A. Personal Administrativo	-	-	-	-	-	-
B. Magisterio	-	-	-	-	-	-
C. Servicios de Salud (C=c1+c2)	-	-	-	-	-	-
c1) Personal Administrativo	-	-	-	-	-	-
c2) Personal Médico, paramédico y afin	-	-	-	-	-	-
D. Seguridad Pública	-	-	-	-	-	-
E. Gastos asociados a la implementación de nuevas leyes federales o reformas a las mismas (E=e1+e2)	-	-	-	-	-	-
e1) Nombre del Programa o Ley 1	-	-	-	-	-	-
e2) Nombre del Programa o Ley 2	-	-	-	-	-	-
F. Sentencias laborales definitivas	-	-	-	-	-	-
III. Total de Gasto en Servicios Personales (III = I + II)	334,335,789	7,364,436	341,700,225	341,700,225	339,845,508	0

INSTITUTO DE ESTUDIOS DE BACHILLERATO DEL ESTADO DE OAXACA					
Informe sobre Estudios Actuariales - LDF					
	Pensiones y jubilaciones	Salud	Riesgos de trabajo	Invalidez y vida	Otras prestaciones sociales
<p>Tipo de Sistema Prestación laboral o Fondo general para trabajadores del estado o municipio Beneficio definido, Contribución definida o Mixto</p> <p>Población afiliada Activos Edad máxima Edad mínima Edad promedio Pensionados y Jubilados Edad máxima Edad mínima Edad promedio Beneficiarios Promedio de años de servicio (trabajadores activos) Aportación individual al plan de pensión como % del salario Aportación del ente público al plan de pensión como % del salario Crecimiento esperado de los pensionados y jubilados (como %) Crecimiento esperado de los activos (como %) Edad de Jubilación o Pensión Esperanza de vida</p> <p>Ingresos del Fondo Ingresos Anuales al Fondo de Pensiones</p> <p>Nómina anual Activos Pensionados y Jubilados Beneficiarios de Pensionados y Jubilados</p> <p>Monto mensual por pensión Máximo Mínimo Promedio</p> <p>Monto de la reserva</p> <p>Valor presente de las obligaciones Pensiones y Jubilaciones en curso de pago Generación actual Generaciones futuras</p> <p>Valor presente de las contribuciones asociadas a los fondos de cotización X% Generación actual Generaciones futuras</p> <p>Valor presente de aportaciones futuras Generación actual Generaciones futuras Otros Ingresos</p> <p>Déficit/superávit actuarial Generación actual Generaciones futuras</p> <p>Periodo de suficiencia Año de descapitalización Tasa de rendimiento</p> <p>Estudio actuarial Año de elaboración del estudio actuarial Empresa que elaboró el estudio actuarial</p>					



GOBIERNO DEL ESTADO
DE OAXACA

INSTITUTO DE LA JUVENTUD DEL ESTADO DE OAXACA



GOBIERNO DEL ESTADO
DE OAXACA



INJEO
Instituto de la Juventud
del Estado de Oaxaca

RESULTADOS GENERALES

Como parte del impulso y apoyo que este Gobierno proporciona a las y los jóvenes oaxaqueños, el Instituto de la Juventud del Estado de Oaxaca (INJEO) ha diseñado e implementado programas, proyectos y acciones que garanticen y promuevan su participación y su desarrollo integral.

Este es el caso del *programa “Juventud Consciente”*, que comprende sesiones informativas orientadas a la implementación de acciones para la prevención de adicciones e infecciones de transmisión sexual entre las y los jóvenes. Con este programa se logró beneficiar de forma virtual a 43 mil jóvenes de todas las regiones del Estado, así como a más de mil jóvenes de forma presencial, en los municipios de Ánimas Trujano, Oaxaca de Juárez, Reyes Etlá, San Antonio de la Cal, Santiago Matatlán y Villa de Zaachila.

Asimismo, a pesar de la contingencia sanitaria causada por el virus COVID-19 (SARS-COV-2), a través del INJEO, se continuó la operación de programas y acciones en beneficio de las y los jóvenes oaxaqueños, generando espacios virtuales de formación, en los cuales se abordaron diversos temas, tales como: desarrollo profesional, feminismo, liderazgo y participación política, entre otros; mismos que en conjunto beneficiaron a 128,400 jóvenes de las ocho regiones del Estado.

También, en el marco del *“Mes de la Juventud, agosto 2020”*, se desarrollaron más de 70 actividades a través de las plataformas digitales del INJEO, tales como: conferencias, concursos, conciertos, cursos y talleres; entre los que destacaron los cursos de: *“Oratoria”, “Fotografía”, “Jóvenes conociendo el Yoga”, “Artes Plásticas”, “Clases de Salsa, Bachata, Tahitiano”* y *“Diseño Gráfico”*, entre otros.



GOBIERNO DEL ESTADO
DE OAXACA



De igual forma, cobraron especial relevancia las conferencias: *“Eres tú y soy yo”*, *“Botánica oculta”*, *“Vulnerabilidad ante el COVID-19 en Oaxaca”* y *“¿Por qué es bonito Oaxaca?”*, las cuales, en conjunto, permitieron beneficiar a 172,904 jóvenes de todas las regiones de la entidad.

Además, con el objetivo de impulsar la creación de espacios físicos que fomenten el desarrollo integral de las y los jóvenes, a través de herramientas didácticas, talleres y acceso a tecnologías de la información y comunicación, mediante una inversión de 320 mil pesos, en coordinación con el Instituto Mexicano de la Juventud (IMJUVE), se crearon los centros *“Territorio Joven-Clubes por la Paz”* en los municipios de Oaxaca de Juárez, San Pedro Tapanatepec, Santo Domingo Petapa y Santo Domingo Tehuantepec. Complementariamente, en coordinación con el IMJUVE, se creó la *“Fábrica de Economía Solidaria”*, en el municipio de Ciudad Ixtepec, con una inversión de 120 mil pesos. El objetivo principal de dicha fábrica es impulsar espacios y ecosistemas favorables para la creación, desarrollo y consolidación de emprendimientos, cooperativas y herramientas participativas, que permitan a las y los jóvenes construir trayectorias de trabajo innovadoras y sostenibles que fomenten el trabajo digno y solidario.

El Gobierno Estatal tiene el firme propósito de reconocer a las y los jóvenes oaxaqueños cuya dedicación al trabajo o estudio cause entusiasmo, admiración entre sus contemporáneos y pueda considerarse ejemplo de superación personal o progreso de su comunidad. Por ello, en el mes de noviembre, a través del INJEO se hizo entrega del Premio Estatal de la Juventud 2020, en las categorías de: Méritos Cívicos, Actividades Académicas, Actividades Productivas, Labor Social, Protección del Ambiente y Actividades Artísticas.

Es así como, con estas acciones, en el cuarto año de la presente Administración, se han fortalecido los esfuerzos gubernamentales que tienen como finalidad mejorar la economía social en beneficio de todas las familias oaxaqueñas.

CONCEPTO	EJERCICIO FISCAL 2020	EJERCICIO FISCAL 2019	CONCEPTO	EJERCICIO FISCAL 2020	EJERCICIO FISCAL 2019
ACTIVO			PASIVO		
ACTIVO CIRCULANTE			PASIVO CIRCULANTE		
EFFECTIVO Y EQUIVALENTES	61,790	43,230	CUENTAS POR PAGAR A CORTO PLAZO	9,541,476	8,453,598
DERECHOS A RECIBIR EFECTIVO O EQUIVALENTES	9,159,966	8,090,099	TOTAL DE PASIVO CIRCULANTE	9,541,476	8,453,598
DERECHOS A RECIBIR BIENES O SERVICIOS	22,486	23036	TOTAL DE PASIVO	9,541,476	8,453,598
TOTAL DE ACTIVO CIRCULANTE	9,244,243	8,156,365	HACIENDA PÚBLICA/PATRIMONIO		
ACTIVO NO CIRCULANTE			HACIENDA PÚBLICA/PATRIMONIO CONTRIBUIDO		
BIENES INMUEBLES, INFRAESTRUCTURA Y CONSTRUCCIONES EN PROCESO	0	0	DONACIONES A CAPITAL	93,000	93,000
BIENES MUEBLES	987,073	987,073	ACTUALIZACIÓN DE LA HACIENDA PÚBLICA/ PATRIMONIO	-1,191,880	-1,191,880
ACTIVOS INTANGIBLES	0	0	TOTAL DE HACIENDA PÚBLICA/PATRIMONIO CONTRIBUIDO	-1,098,880	-1,098,880
DEPRECIACION, DETERIORO Y ARMORTIZACION ACUMULADA DE BIENES	-545,641	-364188	HACIENDA PÚBLICA/PATRIMONIO GENERADO		
TOTAL DE ACTIVO NO CIRCULANTE	441,432	622,884	RESULTADOS DE EJERCICIO (AHORRO/ DESAHORRO)	-179,747	-178,041
			RESULTADOS DE EJERCICIOS ANTERIORES	1,422,826	1,602,573
			TOTAL DE HACIENDA PÚBLICA/PATRIMONIO GENERADO	1,422,826	1,602,573
			TOTAL DE HACIENDA PÚBLICA/PATRIMONIO	323,946	503,693
			RESULTADOS DEL EJERCICIO (AHORRO/DESAHORRO)	0	0
TOTAL DE ACTIVO	9,685,675	8,779,249	TOTAL DE PASIVO Y PATRIMONIO/HACIENDA PÚBLICA	9,685,675	8,779,249

Lugar y fecha de generación: *Reyes Mantecón, Oaxaca; a 24 de FEBRERO de 2021*

Bajo protesta de decir verdad declaramos que los estados financieros y sus Notas son razonablemente correctos y responsabilidad del emisor.

JEFA DEL DEPARTAMENTO ADMINISTRATIVO
 LIC. PAOLA RENDÓN GARCÍA



DIRECTORA GENERAL
 LIC. ELVIA GABRIELA PÉREZ LÓPEZ

CONCEPTO	EJERCICIO FISCAL 2020	EJERCICIO FISCAL 2019	CONCEPTO	EJERCICIO FISCAL 2020	EJERCICIO FISCAL 2019
INGRESOS Y OTROS BENEFICIOS			GASTOS Y OTRAS PÉRDIDAS		
PARTICIPACIONES, APORTACIONES, CONVENIOS, INCENTIVOS DERIVADOS DE LA COLABORACION FISCAL, FONDOS DISTINGUIDOS, TRANSFERENCIAS, ASIGNACIONES, SUBSIDIOS Y SUBVENCIONES, Y PENSIONES Y JUBILACIONES	28,231,797	29,833,748	TRANSFERENCIAS, ASIGNACIONES, SUBSIDIOS Y OTRAS AYUDAS	28,231,797	29,833,748
TOTAL DE INGRESOS Y OTROS BENEFICIOS	28,231,797	29,833,748	TRANSFERENCIAS INTERNAS Y ASIGNACIONES AL SECTOR PÚBLICO	26,359,737	28,408,479
			AYUDAS SOCIALES	1,532,901	1,083,512
			PENSIONES Y JUBILACIONES	339,159	341,756
			OTROS GASTOS Y PÉRDIDAS EXTRAORDINARIAS	179,747	178,041
			ESTIMACIONES, DEPRECIACIONES, DETERIOROS, OBSOLESCENCIA Y AMORTIZACIONES	179,747	178,041
			TOTAL DE GASTOS Y OTRAS PERDIDAS	28,411,543	30,011,789
			DESAHORRO NETO DEL EJERCICIO	-179,747	-178,041



2016-2022
 INSTITUTO DE LA JUVENTUD DEL ESTADO DE OAXACA


 Jefa del Departamento Administrativo
 LIC. PAOLA RENDÓN GARCÍA

Lugar y fecha de generación: Reyes Manalá, Oaxaca, a 24 de FEBRERO de 2021


 Directora General
 LIC. ELVIA GABRIELA PÉREZ LÓPEZ

Concepto	Hacienda Pública/ Patrimonio			Ajustes por Cambios de Valor	Total
	Contribuido	Generado			
		Ejerc. Ant.	Del Ejercicio		
Patrimonio Neto Inicial Ajustado del Ejercicio	58,346	0	0	0	58,346
ACTUALIZACIONES DEL PATRIMONIO	-34,654	0	0	0	-34,654
DONACIONES DE CAPITAL	93,000	0	0	0	93,000
Variaciones de la Hacienda Pública / Patrimonio Neto del Ejercicio	0	0	1,602,573	0	1,602,573
RESULTADOS DE EJERCICIOS ANTERIORES	0	0	1,602,573	0	1,602,573
RESULTADOS DEL EJERCICIO (AHORRO/ DESAHORRO)	0	0	0	0	0
Hacienda Pública / Patrimonio Neto Final del Ejercicio 2019	58,346	0	1,602,573	0	1,660,919
Cambios en la Hacienda Pública / Patrimonio Neto del Ejercicio 2020	-1,098,880	0	0	0	-1,098,880
ACTUALIZACIONES DEL PATRIMONIO	-1,191,880	0	0	0	-1,191,880
DONACIONES DE CAPITAL	93,000	0	0	0	93,000
Variaciones de la Hacienda Pública / Patrimonio Neto del Ejercicio	0	0	1,600,867	0	1,600,867
RESULTADOS DE EJERCICIOS ANTERIORES	0	0	1,422,826	0	1,422,826
RESULTADOS DEL EJERCICIO (AHORRO/ DESAHORRO)	0	0	178,041	0	178,041
Saldo Neto en la Hacienda Pública / Patrimonio 2020	-1,098,880	0	1,600,867	0	501,987



2016-2022

INSTITUTO DE LA JUVENTUD DEL

Lugar y fecha de generación: Reyes Manterón, Oaxaca, a 24 de FEBRERO de 2021

Bajo protesta de decir verdad declaramos que los estados financieros y sus Notas son razonablemente correctos y responsabilidad del emisor.

JEFA DEL DEPARTAMENTO ADMINISTRATIVO

DIRECTORA GENERAL

LIC. PAOLA RENDÓN GARCÍA

LIC. ELVIA GABRIELA PÉREZ LÓPEZ

CONCEPTO	ORIGEN	APLICACIÓN	CONCEPTO	ORIGEN	APLICACIÓN
ACTIVO	182,002	1,088,428	PASIVO	1,087,878	0
ACTIVO CIRCULANTE	550	1,088,428	PASIVO CIRCULANTE	1,087,878	0
EFFECTIVO Y EQUIVALENTES	0	18,560	CUENTAS POR PAGAR A CORTO PLAZO	1,087,878	0
DERECHOS A RECIBIR EFECTIVO O EQUIVALENTES	0	1,069,868	HACIENDA PÚBLICA/PATRIMONIO	0	179,747
DERECHOS A RECIBIR BIENES O SERVICIOS	550	0	HACIENDA PÚBLICA/PATRIMONIO CONTRIBUIDO	0	0
ACTIVO NO CIRCULANTE	181,452	0	DONACIONES DE CAPITAL	0	0
BIENES MUEBLES	0	0	ACTUALIZACIÓN DE LA HACIENDA PÚBLICA/ PATRIMONIO	0	0
DEPRECIACIÓN, DETERIORO Y ARMORTIZACIÓN	0	0	HACIENDA PÚBLICA/PATRIMONIO GENERADO	0	179,747
ACUMULADA DE BIENES	181,452	0	RESULTADOS DE EJERCICIO (AHORRO/ DESAHORRO)	0	0
			RESULTADOS DE EJERCICIOS ANTERIORES	0	179,747
			RESULTADOS DEL EJERCICIO (AHORRO/DESAHORRO)	0	1,601,951
			TOTALES	1,087,878	1,781,698


JEFA DEL DEPARTAMENTO ADMINISTRATIVO
 LIC. PAOLA RENDÓN GARCÍA



Lugar y fecha de generación: Reyes Mantecón, Oaxaca, la 24 de FEBRERO de 2021
 Bajo protesta de decir verdad declaramos que los estados financieros y sus Notas son razonablemente correctos y responsabilidad del emisor.


DIRECTORA GENERAL
 LIC. ELVIA GABRIELA PÉREZ LÓPEZ



GOBIERNO DEL ESTADO
DE OAXACA



Estado de Flujos de Efectivo

INSTITUTO DE LA JUVENTUD DEL ESTADO DE OAXACA		
CUENTA PUBLICA 2020		
Concepto	2020	2019
Flujos de Efectivo de las Actividades de Operación		
Origen	29,319,675	26,781,115
Impuestos	0	0
Cuotas y Aportaciones de Seguridad Social	0	0
Contribuciones de Mejoras	0	0
Derechos	0	0
Productos	0	0
Aprovechamientos	0	0
Ingresos por Venta de Bienes y Prestación de Servicios	0	0
Participaciones, Aportaciones, Convenios, Incentivos Derivados de la Colaboración Fiscal y For	0	0
Transferencias, Asignaciones, Subsidios y Subvenciones, y Pensiones y Jubilaciones	28,231,797	29,833,748
Otros Orígenes de Operación	1,087,878	-3,052,633
Aplicación	29,301,115	26,981,298
Servicios Personales	0	0
Materiales y Suministros	0	0
Servicios Generales	0	0
Transferencias Internas y Asignaciones al Sector Público	26,359,737	28,408,479
Transferencias al resto del Sector Público	0	0
Becas	1,092,901	367,512
Ayudas Sociales	440,000	716,000
Pensiones y Jubilaciones	339,159	341,756
Transferencias a Fideicomisos, Mandatos y Contratos Análogos	0	0
Transferencias a la Seguridad Social	0	0
Donativos	0	0
Transferencias al Exterior	0	0
Participaciones	0	0
Aportaciones	0	0
Convenios	0	0
Otras Aplicaciones de Operación	1,069,318	-2,852,449
Flujos Netos de Efectivo por Actividades de Operación	18,560	-200,183
Flujos de Efectivo de las Actividades de Inversión		
Origen	0	0
Bienes Inmuebles, Infraestructura y Construcciones en Proceso	0	0
Bienes Muebles	0	0
Otros Orígenes de Inversión	0	0
Aplicación	0	0
Bienes Inmuebles, Infraestructura y Construcciones en Proceso	0	0
Bienes Muebles	0	0
Otras Aplicaciones de Inversión	0	0
Flujos Netos de Efectivo por Actividades de Inversión	0	0
Flujo de Efectivo de las Actividades de Financiamiento		
Origen	0	0
Endeudamiento Neto	0	0
Interno	0	0
Externo	0	0
Otros Orígenes de Financiamiento	0	0
Aplicación	0	0
Servicios de la Deuda	0	0
Interno	0	0
Externo	0	0
Otras Aplicaciones de Financiamiento	0	0
Flujos Netos de Efectivo por Actividades de Financiamiento	0	0
Incremento/Disminución Neta en el Efectivo y Equivalentes al Efectivo	18,560	-200,183
Efectivo y Equivalentes al Efectivo al Inicio del Ejercicio	43,230	243,413
Efectivo y Equivalentes al Efectivo al Final del Ejercicio	61,790	43,230

Bajo protesta de decir verdad declaramos que los Estados Financieros y sus Notas son razonablemente correctos y responsabilidad del emisor.

Lugar y Fecha de generación: Oaxaca a 24 de FEBRERO de 2021

JEFA DEL DEPARTAMENTO ADMINISTRATIVO

LIC. PAOLA RENDÓN GARCÍA

DIRECTORA GENERAL

LIC. ELVIA GABRIELA PÉREZ LÓPEZ

"Cuarto Informe Trimestral Enero-Diciembre del Ejercicio 2020"



DESCRIPCION	SALDO INICIAL	PERIODO		SALDO FINAL	FLUJO
		CARGOS	ABONOS		
ACTIVO					
ACTIVO CIRCULANTE	8,156,365	32,811,777	31,723,898	9,244,243	1,087,878
EFECTIVO Y EQUIVALENTES	43,230	23,704,492	23,685,932	61,790	18,560
DERECHOS A RECIBIR EFECTIVO O EQUIVALENTES	8,090,099	9,107,284	8,037,417	9,159,966	1,069,868
DERECHOS A RECIBIR BIENES O SERVICIOS	23,036	---	550	22,486	-550
ACTIVO NO CIRCULANTE	622,884	---	181,452	441,432	-181,452
BIENES MUEBLES	987,073	---	---	987,073	---
DEPRECIACIÓN, DETERIORO Y ARMORTIZACIÓN ACUMULADA DE BIENES	-364,188	---	181,452	-545,641	181,452
TOTAL ACTIVO	8,779,249	32,811,777	31,905,351	9,685,675	906,426



JEFA DEL DEPARTAMENTO ADMINISTRATIVO

LIC. PAOLA RENDÓN GARCÍA

Lugar y fecha de generación: Reyes Mantecón, Oaxaca; a 24 de FEBRERO de 2021

Bajo protesta de decir verdad declaramos que los estados financieros y sus Notas son razonablemente correctos y responsabilidad del emisor.

DIRECTORA GENERAL

LIC. ELVIA GABRIELA PÉREZ LÓPEZ

Denominación de las Deudas	Moneda de Contratación	Institución o País Acreedor	Saldo Inicial del Periodo	Saldo Final del Periodo
DEUDA PÚBLICA				
Corto Plazo				
Deuda Interna				
Instituciones de Crédito			0	0
Títulos y Valores			0	0
Arrendamientos Financieros			0	0
Deuda Externa				
Organismos Financieros Internacionales			0	0
Deuda Bilateral			0	0
Títulos y Valores			0	0
Arrendamientos Financieros			0	0
Subtotal a Corto Plazo			0	0
Largo Plazo				
Deuda Interna				
Instituciones de Crédito			0	0
Títulos y Valores			0	0
Arrendamientos Financieros			0	0
Deuda Externa				
Organismos Financieros Internacionales			0	0
Deuda Bilateral			0	0
Títulos y Valores			0	0
Arrendamientos Financieros			0	0
Subtotal a Largo Plazo			0	0
Otros Pasivos			8,453,598	9,541,476
Total de Deuda y Otros Pasivos			8,453,598	9,541,476

Bajo protesta de decir verdad declaramos que los Estados Financieros y sus Notas son razonablemente correctos y responsabilidad del emisor.

JEFA DEL DEPARTAMENTO ADMINISTRATIVO
 LIC. PAOLA RENDÓN GARCÍA



2016-2022

INSTITUTO DE LA
 JUVENTUD DEL
 ESTADO DE OAXACA

ENCARGADO DE CONTABILIDAD
 L.C.P. SERVANDO OCTAVIO ALVAREZ RUSCHKE



GOBIERNO DEL ESTADO
DE OAXACA



INJEO
Instituto de la Juventud
del Estado de Oaxaca

INSTITUTO DE LA JUVENTUD DEL ESTADO DE OAXACA.
INFORME SOBRE PASIVOS CONTINGENTES.

NO APLICA



NOTAS A LOS ESTADOS FINANCIEROS

DEL 01 DE ENERO AL 31 DE DICIEMBRE DE 2020
(PESOS)

Remito informe relacionado con la Información Financiera del Instituto de la Juventud del Estado de Oaxaca del periodo de 1° de Enero al 31 de Diciembre de 2020.

NOTAS A DESGLOSE

I) NOTAS AL ESTADO DE SITUACION FINANCIERA

El estado de Situación Financiera tiene como propósito mostrar información relativa a los recursos y obligaciones de la entidad.

ACTIVO

CUENTAS	EJERCICIO FISCAL 2020	EJERCICIO FISCAL 2019
ACTIVO CIRCULANTE		
Efectivo Equivalentes	61,790	43,230
Derechos a recibir efectivo o equivalentes	9,159,966	8,090,099
Derechos a recibir bienes o servicios	22,486	23,036
Total de Activo Circulante	9,244,243	8,156,365
Bienes Muebles	987,073	987,073
Depreciación, Deterioro y amortización Acumulada de Bienes e Intangibles	-545,641	-364,188
Total de Activo no Circulante	441,432	662,884
TOTAL DE ACTIVOS	9,685,675	8,779,249



GOBIERNO DEL ESTADO
DE OAXACA



ACTIVO CIRCULANTE

1.- Efectivo y Equivalentes

El rubro de efectivo y equivalentes del ejercicio fiscal 2020, representa los recursos disponibles de la Entidad, saldo que se refleja en las siguientes cuentas bancarias 0114334787 Gastos de operación; 0114334701 Servicios personales; 0114334825 Fondo rotatorio 2020;

Es el saldo disponible para solventar pagos a proveedores y a programas de juventud mismos que ya se encuentran calendarizados en este año, este saldo es de \$ 61,790 (Sesenta y un mil setecientos noventa pesos).

2.- Derechos a recibir Efectivo o Equivalentes

En el rubro de Derechos a recibir Efectivo y Equivalentes (Otros deudores diversos por cobrar a C.P) el saldo que se expresa en el Estado de Situación Financiera del 1º de Enero al 31 de Diciembre del 2020, corresponden a las provisiones por retenciones de nómina del presente año, integrándose de la siguiente forma: Subsidio al empleo, Impuestos Sobre Sueldos y Salarios (ISSS) contribuciones: IMSS, Seguro de Vida, personal administrativo, base confianza, seguros de vida MMS, IMSS, Cesantía y Vejez, Crédito Infonavit, FOMAPADE, Nómina de Apoyo SAPI de C.V, SOFOM, E.N.R y Menospagos, S.A de C.V., Sofom, E.N.R.



ACTIVO NO CIRCULANTE

Está constituido por el conjunto de valores y derechos de realización o disponibilidad con un periodo de tiempo superior a un año.

1.- Bienes muebles

El rubro de Bienes Muebles al 31 de Diciembre del 2020, está integrado de la siguiente forma:

CUENTAS	EJERCICIO FISCAL 2020	EJERCICIO FISCAL 2019
Mobiliario y equipo de administración	411,416	411,416
Mobiliario y Equipo educacional y recreativo	119,372	119,372
Vehículos y equipo de transporte	422,900	422,900
Maquinaria, otros equipos y herramientas	33,385	33,385
Depreciación acumulada de bienes muebles	-545,641	-364,188
TOTAL ACTIVO NO CIRCULANTE	441,432	622,884

Este saldo refleja al 31 de Diciembre de 2020, representa el saldo del rubro de Activo no Circulante por \$441,432 (Cuatrocientos cuarenta y un mil cuatrocientos treinta y dos pesos) haciendo referencia que la entidad Instituto de la Juventud del Estado de Oaxaca no adquirió un bien mueble e inmueble en este periodo.



PASIVO

El saldo de este rubro al 31 de Diciembre de 2020, asciende a la cantidad de \$9,541,476 (Nueve millones quinientos cuarenta y un mil cuatrocientos setenta y seis pesos) que corresponden a los compromisos de pagos adquiridos durante los ejercicios fiscales con proveedores y prestadores de servicios por las adquisiciones de bienes y contratación de servicios por pagar a corto plazo, también este rubro se contemplan los montos de las provisiones de nóminas (retenciones de los trabajadores) correspondiente al ejercicio 2019 y 2020, detallándose de la siguiente forma:

PASIVO CIRCULANTE

CUENTAS	EJERCICIO FISCAL 2020	EJERCICIO FISCAL 2019
CUENTAS POR PAGAR A CORTO PLAZO	9,541,476	8,453,598
Servicios personales por pagar a corto plazo	2,834,812	2,344,863
Transferencias otorgadas por pagar a corto plazo	2,488,218	2,516,418
Retenciones y contribuciones por pagar a corto plazo	3,793,191	3,162,566
Otras cuentas por pagar a corto plazo	425,257	429,751
TOTAL PASIVO	9,541,476	8,453,598



HACIENDA PÚBLICA/PATRIMONIO

CUENTAS	EJERCICIO FISCAL 2020	EJERCICIO FISCAL 2019
HACIENDA PUBLICA/PATRIMONIO	-1,098,880	-1,098,880
Resultados del Ejercicio (ahorro/Desarrollo)	0	0
Resultado de ejercicios Anteriores	1,422,826	1,602,573
Total de Hacienda	323,946	503,693
Resultado del Ejercicio (Ahorro/Desarrollo)	0	0

La cuenta de total de la Hacienda refleja un saldo al 31 de Diciembre de 2020 la cantidad de \$323,946(Trecientos veintitrés mil novecientos cuarenta y seis pesos) que representa el total de la hacienda pública del ejercicio.

Resultado del Ejercicio (ahorro/Desarrollo) asciende a la cantidad de cero pesos que representa el Resultado del Ejercicio.



II) NOTAS AL ESTADO DE ACTIVIDADES

Muestra el resultado de las operaciones de la entidad correspondiente al periodo del 1º. De Enero al 31 de Diciembre de 2020 integrado de la siguiente forma:

CUENTAS	EJERCICIO FISCAL 2020	EJERCICIO FISCAL 2019
INGRESOS Y OTROS BENEFICIOS		
Participaciones, Aportaciones, Convenios, Incentivos derivados de la colaboración fiscal.	28,231,797	29,833,748
Transferencias, Asignaciones, Subsidios y Subvenciones, y Pensiones y Jubilaciones.	28,231,797	29,833,748
TOTAL DE INGRESOS Y OTROS BENEFICIOS	28,231,797	29,833,748
GASTOS Y OTRAS PERDIDAS		
Transferencias, Asignaciones, Subsidios y otras Ayudas.	28,231,797	29,833,748
Transferencias Internas y Asignaciones al Sector Publico	26,359,737	28,408,479
Ayudas Sociales	1,532,901	1,083,512
Pensiones Y Jubilaciones	339,159	341,756
Estimaciones, depreciaciones, deterioro, obsolescencia y amortizaciones	179,747	178,041
TOTAL DE GASTOS Y OTRAS PERDIDAS	28,411,543	30,011,789
DESAHORRO NETO DEL EJERCICIO	-179,747	-178,041

Ingresos y Otros Beneficios

Los ingresos corresponden a los recursos recaudados correspondientes al periodo del 01 de Enero al 31 de Diciembre de 2020, el cual asciende a un importe de \$ 28,231,797 (Veintiocho millones doscientos treinta y un mil setecientos noventa y siete pesos) recursos que fueron comprometidos y devengados al 31 de Diciembre de 2020.



Gastos y Otras Pérdidas

El rubro de Gastos y Otras Pérdidas, corresponden a lo devengado por la Entidad durante el periodo del 01 de Enero al 31 de Diciembre de 2020 por la cantidad de \$28,231,797 (Veintiocho millones doscientos treinta y un mil setecientos noventa y siete pesos) integrado de la siguiente manera:

Transferencias, Asignaciones, Subsidios y Otras Ayudas.

- a) Asignaciones al Sector Público, refleja un saldo de \$26,359,737 (Veintiséis millones trescientos cincuenta y nueve mil setecientos treinta y siete pesos) correspondiente a recursos que fueron comprometidos y devengados en los rubros de: Servicios personales, Materiales y Suministros, Servicios Generales durante el periodo: del 01 de Enero al 31 de Diciembre de 2020.
- b) Ayudas sociales refleja un saldo por la cantidad de \$1,532,901 (Un millón quinientos treinta y dos mil novecientos un pesos) durante el periodo: del 01 de Enero al 31 de Diciembre de 2020.
- c) Pensiones y Jubilaciones refleja un saldo por la cantidad de \$339,159 (Trecientos treinta y nueve mil ciento cincuenta y nueve pesos) durante el periodo: del 01 de Enero al 31 de Diciembre de 2020.

Desahorro Neto del Ejercicio

En el Estado de Actividades en el período comprendido del 01 de Enero al 31 de Diciembre de 2020, refleja un monto de -179,747 (menos ciento setenta y nueve mil setecientos cuarenta y siete pesos)



III) NOTAS AL ESTADO DE VARIACION EN LA HACIENDA PÚBLICA

Variaciones de la hacienda Pública/Patrimonio Neto del ejercicio Hacienda Pública/ Patrimonio generado Resultados de Ejercicios Anteriores

El apartado de Hacienda Pública/Patrimonio Generado, en el periodo del 01 de Enero al 31 de Diciembre de 2020, asciende a la cantidad de \$ 501,987 (quinientos un mil novecientos ochenta y siete pesos) integrándose de la siguiente manera:

RUBRO	VARIACIONES
Cambios en la Hacienda Pública/Patrimonio Neto del Ejercicio 2020	-1,098,880
Variaciones de la Hacienda Pública/ Patrimonio Neto del Ejercicio	1,600,867
Saldo Neto en la Hacienda Pública/Patrimonio 2020	501,897



NOTAS DE MEMORIA (CUENTAS DE ORDEN)

Las cuentas de orden se utilizan para registrar movimientos de valores que no afecten o modifiquen el balance del ente, sin embargo, su incorporación en libros es necesaria con fines de recordatorio contable, de control y en general sobre los aspectos administrativos, o bien para consignar sus derechos o responsabilidades contingentes que puedan o no presentarse en el futuro.

NO. DE CUENTA	DESCRIPCION	SALDOS AL 31 DE DICIEMBRE 2020 (en pesos)	
		DEBE	HABER
82100	Presupuesto de Egresos Aprobado	0	22,077,517
82200	Presupuesto de Egresos por Ejercer	29,838,500	29,829,473
82300	Presupuesto Modificado	1,597,676	7,760,983
82400	Presupuesto de Egresos comprometido	28,231,797	28,231,797
82500	Presupuesto de Egresos Devengado	28,231,797	28,231,797
82600	Presupuesto de Egresos Ejercido	28,231,797	27,695,303
82700	Presupuesto de Egresos Pagado	27,695,303	0
	TOTAL	143,826,870	144,826,870



NOTAS DE GESTIÓN ADMINISTRATIVA

1. INTRODUCCIÓN:

Los Estados Financieros que se presentan a la Secretaría de Finanzas se realizan con apego a lo establecido por el Consejo Nacional de Armonización Contable; muestran información financiera útil para la toma de decisiones en el Instituto de la Juventud del Estado de Oaxaca, además de mostrar información relativa al destino de los recursos y el Ejercicio del gasto, con lo cual contribuye al ejercicio de Rendición de Cuentas y a la Transparencia.

2. PANORAMA ECONOMICO Y FINANCIERO.

A través del presente documento se informa sobre las principales condiciones económicas-financieras bajo las cuales el Instituto de la Juventud del Estado de Oaxaca, estuvo operando, mismas que influyeron en la toma de decisiones en el periodo sobre las administración de los Recursos Financieros, considerándolas para la elaboración de los Estados Financieros Contables y Presupuestarios.

3. AUTORIZACION E HISTORIA.

a) Fecha de creación del ente:

El Instituto de la Juventud del Estado de Oaxaca se crea mediante decreto publicado el 05 de marzo del 2013, en el POGEO como un organismo público descentralizado, con personalidad Jurídica y patrimonio propio, sectorizado a la SEDESO.

b) Principales cambios en su estructura:

Relativo a la Estructura actualmente el Instituto de la Juventud del Estado de Oaxaca no ha sufrido ningún cambio.

4. ORGANIZACIÓN Y OBJETO SOCIAL.

- a) Objeto Social: definir e instrumentar una política estatal para la juventud, que permita impulsar el desarrollo integral de las y los jóvenes oaxaqueños, en los ámbitos personal, familiar, ambiental, económico, social, educativo, político y cultural.
- b) Actividad Principal: Servicios de orientación y trabajo social para la niñez y la juventud prestados por el instituto.



GOBIERNO DEL ESTADO
DE OAXACA



INJEO
Instituto de la Juventud
del Estado de Oaxaca

c) Ejercicio Fiscal:

En términos de lo dispuesto por el artículo 79 de la Ley de Impuesto Sobre la Renta, en el Título III “Del Régimen de las Personas Morales con Fines No lucrativas” indica que solo tendrán las obligaciones de retener y enterar el impuesto y exigir la documentación con todos los requisitos fiscales cuando hagan pagos a terceros y estén obligados a ello en términos de la ley.

d) Régimen Jurídico:

Se crea el Instituto de la Juventud del Estado de Oaxaca como un Organismo Descentralizado, con personalidad Jurídica y patrimonio propio.

El Instituto de la Juventud del Estado de Oaxaca está regulado por:

Constitución Política de los Estados Unidos Mexicanos.
Constitución Política del Estado Libre y Soberano de Oaxaca.
Ley Orgánica del Poder Ejecutivo del Estado.
Ley de Entidades Paraestatales del Estado de Oaxaca.
Ley de Adquisiciones, arrendamiento y servicios del Estado de Oaxaca.
Ley de Responsabilidad de Servidores Públicos para el estado y Municipios de Oaxaca.
Reglamento para regular el uso de los bienes muebles de la Administración Pública Estatal.
Ley de Transparencia y Acceso a la información Pública para el Estado de Oaxaca.
Ley de Archivos del Estado de Oaxaca.
Ley de Protección de Datos personales del Estado de Oaxaca.
Ley Federal del Trabajo.
Reglamento Interno del Instituto del Estado de la Juventud del Estado de Oaxaca.
Ley de Ingresos del Estado de Oaxaca.
Ley Estatal de Derechos.
Presupuesto de Egresos de la Federación.
Ley de Adquisiciones Arrendamientos y Servicios del Sector Público.
Reglamento de la Ley de Adquisiciones Arrendamientos y Servicios del Sector Público.



- e) Consideraciones Fiscales:
 - I.- Declaración y pago provisional mensual de retenciones del ISR por sueldos y salarios.
 - II.- Declaración anual de ISR por retenciones y pagos efectuados de rentas de bienes inmuebles.
 - III.- Declaración anual informativa de las retenciones de los trabajadores que recibieron sueldos y salarios y a trabajadores asimilados a salarios.
 - IV.- Declaración informativa anual de subsidio para el empleo.
 - V.- Declaración informativa mensual de proveedores por tasas de IVA y de IEPS.
 - VI.- Declaración y pago provisional mensual de las retenciones del ISR por rentas de bienes inmuebles.
- f) Estructura organizacional básica:
 - I.- Dirección General
 - II.- Consejo Consultivo
 - III.- Departamento Administrativo
 - IV.- Dirección de Planeación Evaluación y Control
 - V.- Dirección de Atención y Participación Juvenil
 - VI.- Departamento de Becas Bienestar
 - VII.- Departamento de Enlace con Instancias Municipales de Juventud
 - VIII.- Departamento de Fomento Educativo
 - IX.- Departamento de Arte, Cultura y Expresión Juvenil
 - X.- Departamento de Impulso a Emprendedores, Empleo y Desarrollo Económico
 - XI.- Departamento de Participación Juvenil
- g) Fideicomisos, Mandatos y Análogos: NO APLICA

5. BASES DE PREPARACION DE LOS ESTADOS FINANCIEROS

- a) SI, se ha observado la normatividad de la CONAC
- b) SI, a las disposiciones legales aplicables
- c) SI, se han aplicado los postulados básicos
- d) SI, se ha aplicado la normatividad supletoria

6. POLITICAS DE CONTABILIDAD SIGNIFICATIVAS NO APLICA.

7. POSICION EN MONEDA EXTRANJERA Y PROTECCION POR RIESGO CAMBIARIO NO APLICA.

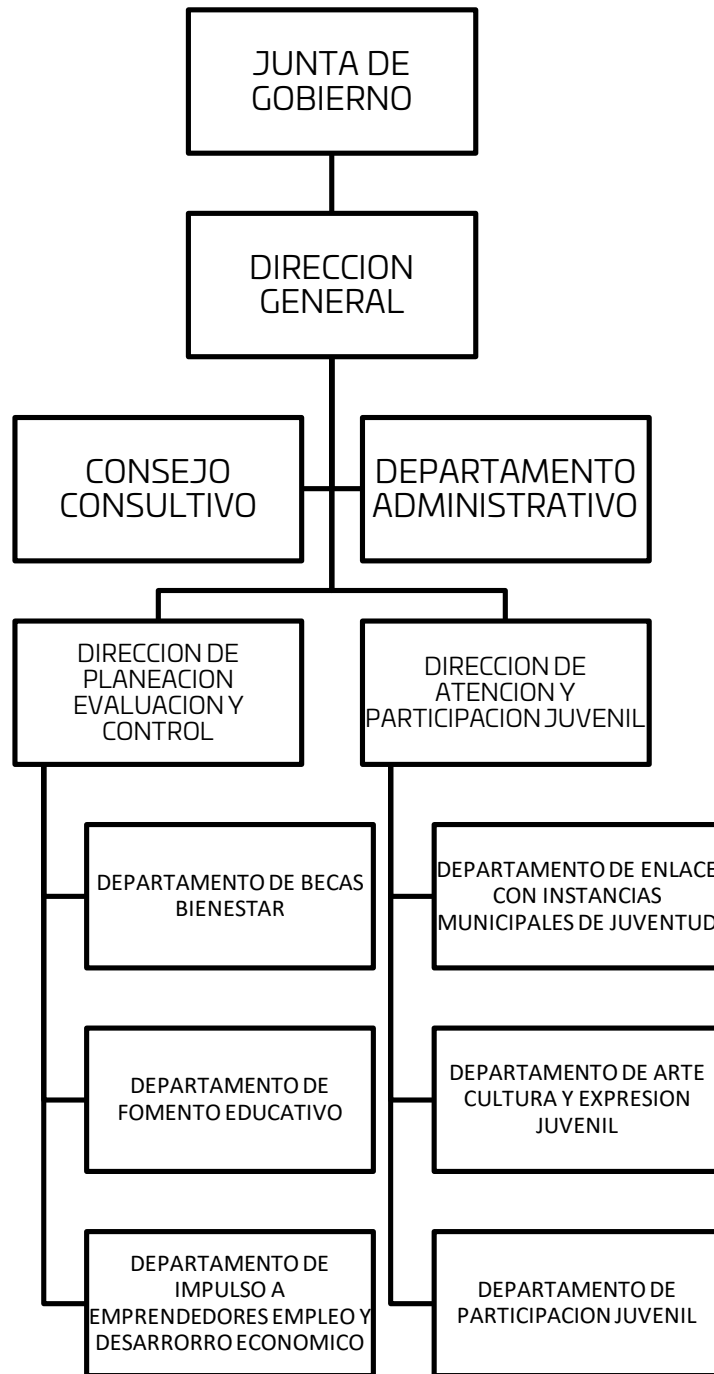


8. REPORTE ANALITICO DEL ACTIVO
A partir del 2018 se empezaron a realizar la depreciación y amortización de los activos.
9. FIDEICOMISOS, MANDATOS Y ANALOGOS
NO APLICA
10. REPORTE DE LA RECAUDACION
NO APLICA
11. INFORMACION SOBRE LA DEUDA Y REPORTE ANALITICO DE LA DEUDA
NO APLICA
12. CALIFICACIONES OTORGADAS
NO APLICA
13. PROCESO DE MEJORA
NO APLICA
14. INFORMACION POR SEGMENTOS
NO APLICA
15. EVENTOS POSTERIORES AL CIERRE
NO APLICA
16. PARTES RELACIONADAS
NO APLICA
17. RESPONSABILIDAD SOBRE LA PRESENTACION RAZONABLE DE LOS ESTADOS FINANCIEROS.



a) Estructura organizacional básica:

INSTITUTO DE LA JUVENTUD DEL ESTADO DE OAXACA ESTRUCTURA ORGANICA





GOBIERNO DEL ESTADO
DE OAXACA



INJEO
Instituto de la Juventud
del Estado de Oaxaca

Bases de preparación de los Estados Financieros.

- a) Si se ha observado la normatividad emitida por el CONAC y demás disposiciones legales aplicables.
- b) La normatividad aplicada para el reconocimiento, valuación y revelación de los diferentes rubros de la información financiera, así como las bases de medición utilizadas para la elaboración de los estados financieros; por ejemplo: costo histórico, valoración de realización, valor razonables, valor de recuperación o cualquier otro método empleado y los criterios de aplicación de los mismos.

c) Postulados básicos.

Los emitidos por el CONAC:

1. Sustancia Económica
2. Entes Públicos
3. Existencia Permanente
4. Revelación Suficiente
5. Importancia Relativa
6. Registro e Integración Presupuestaria
7. Consolidación de Información financiera
8. Devengo Contable
9. Valuación
10. Dualidad Económica
11. Consistencia

d) Norma supletoria.

Las permitidas por la Normatividad del CONAC.

- e) Para las entidades que por primera vez estén implementando el base devengado de acuerdo a la Ley de Contabilidad, deberán:
 - Revelar las nuevas políticas de reconocimiento:
De acuerdo a lo establecido por el CONAC.



Devengado.- Cuando exista jurídicamente el derecho al cobro.

Recaudado.- Cuando existe el cobro en efectivo o cualquier otro medio de pago

Comprometido.- Cuando se existe la aprobación por una autoridad competente de un acto administrativo, u otro instrumento jurídico que formaliza una relación jurídica con terceros para la adquisición de bienes y servicios.

Devengado.- Cuando se reconoce de una obligación de pago a favor de terceros por la recepción de conformidad de bienes, servicios contratados.

Ejercido.- Cuando se emite una cuenta por liquidar Certifica aprobada por la autoridad competente

Pagado.- Cuando se realiza la cancelación total o parcial de las obligaciones de pago.

Revelar los cambios en las políticas, la clasificación y medición de las mismas, así como su impacto en la información financiera:

1. Políticas de Contabilidad Significativas:

a) Actualización: El registro de la contabilidad se realizó en base a los lineamientos establecidos por el CONAC.

b) Informar sobre la realización de operaciones en el extranjero y de sus efectos en la información financiera gubernamental:
NO APLICA

c) Método de evaluación de la inversión en acciones en el Sector Paraestatal.
NO APLICA

d) Sistema y método de valuación de inventarios.



El CONAC ha emitido las normas para la valoración de los Activos y el patrimonio de los entes públicos, esta norma permite definir y estandariza los conceptos básicos de valuación, contenidos en las normas particulares aplicables a los distintos elementos integrantes de los estados Financieros.

e) Beneficios a empleados:

No se tienen reservas para beneficios futuros de los empleados, más que las contempladas anualmente en el presupuesto de egresos del ejercicio presente.

f) Provisiones:

Las provisiones al 30 de Septiembre de 2020, lo conforman los siguientes conceptos: en el rubro de servicios personales (nómina de los trabajadores) cuotas obreras IMSS, Cuotas obreras IMSS R.C.V. y Crédito de vivienda.

g) Reservas:

NO se cuenta con Reservas.

h) Cambios en políticas contables y corrección de errores junto con la revelación de los efectos que se tendrá en la información financiera del ente público, ya sea retrospectivos o prospectivos.

i) Reclasificaciones: NO APLICA

j) Depuración y Cancelación de saldos:

Las depuraciones y cancelaciones de saldos se realizaron cada mes en diferentes cuentas contables durante el periodo comprendido: del 1º de Enero al 31 de Septiembre de 2020, con la finalidad de presentar cifras actualizadas en los Estados Financieros.

2. Posición en Moneda Extranjera y Protección por riesgo Cambiario:

a) Activos en moneda extranjera:

No aplica

b) Pasivos en moneda extranjera:

No se tienen Pasivos en moneda extranjera

c) Posición en moneda extranjera:

NO APLICA



GOBIERNO DEL ESTADO
DE OAXACA



INJEO
Instituto de la Juventud
del Estado de Oaxaca

d) Tipo de cambio:
NO APLICA

e) Equivalente en moneda nacional:
NO APLICA

3. Reporte Analítico del Activo:

a) Vida útil o porcentajes de depreciación, deterioro o amortización utilizados en los diferentes tipos de activos:

Durante el Tercer informe trimestral 2020 la entidad refleja saldos en el rubro de Depreciación Deterioro y Amortización Acumulada de Bienes e Intangibles.

b) Cambios en el porcentaje de depreciación o valor residual de los activos:

c) Importe de los gastos conceptualizados en el ejercicio, tanto financieros como de investigación y desarrollo:
No aplica

d) Riesgos por tipo de cambio o tipo de interés de las inversiones financieras:
No aplica.

e) Valor activado en el ejercicio de los bienes construidos por la entidad:
Los bienes de la entidad se reconocen dentro de su Activo No Circulante de su costo histórico, de conformidad con el artículo 29 de la Ley General de Contabilidad Gubernamental.

f) Otras circunstancias de carácter significativo que afecten el activo, tales como bienes en garantía, señalados en embargos, litigios, títulos de inversiones, entregados en garantías, baja significativa del valor de inversiones financieras, etc.:
No aplica

g) Desmantelamiento de Activos, procedimientos, implicaciones, efectos contables:
No aplica



h) Administración de activos; planeación con el objetivo de que el ente los utilice de manera más efectiva:

Se utilizan los activos con la operación y mantenimiento óptimo.

Adicionalmente, se deben incluir las explicaciones de las principales variaciones en el activo, en cuadros comparativos como sigue:

a) Inversiones en valores:

No aplica

b) Patrimonio de Organismos descentralizados

No aplica

c) Inversiones en empresas de participación mayoritaria:

No se tiene inversión en este tipo de empresas.

d) Inversiones en empresas de participación minoritaria:

No aplica.

4. Fideicomisos, Mandatos y Análogos

a) Por ramo administrativo que los reporta:

No aplica.

b) Enlistar los de mayor monto de disponibilidad, relacionando aquellos que conforman el 80% de las disponibilidades:

No aplica

5. Reporte de la Recaudación

a) Análisis del comportamiento de la recaudación correspondiente al ente público o cualquier tipo de ingreso, de forma separada los ingresos locales de los federales:

No aplica

b) Proyección de la recaudación e ingresos en el mediano plazo:

No aplica



6. Información sobre la Deuda y el Reporte Analítico de la Deuda:

- a) Utilizar al menos los siguientes indicadores: Deuda respecto al PIB y deuda respecto a la recaudación tomando, como mínimo, un periodo igual o menor a 5 años.

No aplica

- b) Información de manera agrupada por tipo de valor gubernamental o instrumento financiero en la que se considere interese, comisiones, tasa, perfil de vencimiento y otros gastos de la deuda.

No aplica

7. Calificaciones otorgadas:

No se cuenta con calificaciones otorgadas o certificaciones.

8. Proceso de Mejora:

- a) Principales Políticas de control interno:

Para el desarrollo de los programas deberá ser a mediano plazo y estarían basados en cuatro estrategias funcionales y cinco aspectos organizacionales, con objetivos operaciones, actividades, participantes, costos y evaluación sin reducción del presupuesto para obtener una eficiente atención médica y realizar la capacitación y sensibilización de este programa.

- b) Medidas de desempeño financiero, metas y alcance:

Racionar el uso de los recursos, para alcanzar el cumplimiento de las funciones para el ejercicio completo.

9. Información por Segmentos:

Toda la información del Ente, está procesada y se encuentra disponible por Unidad Responsable de realizar las funciones propias.

10. Eventos Posteriores al Cierre:

El ente público no tiene hechos ocurridos en el periodo posterior al que informa, que proporcionen mayor evidencia sobre eventos que le afectan económicamente y que no se conocían a la fecha de cierre.



GOBIERNO DEL ESTADO
DE OAXACA



INJEO
Instituto de la Juventud
del Estado de Oaxaca

11. Partes Relacionadas:

No existen partes relacionadas que pudieran ejercer influencia significativa sobre la toma de decisiones financieras y operativas.

12. Responsabilidad sobre la presentación razonable de los Estados Financieros.



GOBIERNO DEL ESTADO
DE OAXACA



Estos estados Financieros fueron autorizados para su emisión el 24 de Febrero de 2021, por la Lic. Elvia Gabriela Pérez López en su carácter de Directora General del Instituto de la Juventud del Estado de Oaxaca.

Bajo protesta de decir verdad declaro que los Estados Financieros y sus Notas, son razonablemente correctas y son responsabilidad del emisor.


LIC. ELVIA GABRIELA PÉREZ LÓPEZ
DIRECTORA GENERAL





GOBIERNO DEL ESTADO
DE OAXACA



INJEO
Instituto de la Juventud
del Estado de Oaxaca

Cuenta de la Hacienda Pública Estatal 2020
Gobierno del Estado de Oaxaca
UR: 526 - INSTITUTO DE LA JUVENTUD DEL ESTADO DE OAXACA
UE:526 - INSTITUTO DE LA JUVENTUD DEL ESTADO DE OAXACA
Conciliación entre los Ingresos Presupuestarios y Contables
Del 1 de enero al 31 de diciembre de 2020
(Pesos)



1. Ingresos Presupuestarios	28,231,797
2. Más ingresos contables no presupuestarios	
Ingresos financieros Incremento por variación de Inventarios Disminución del exceso de estimaciones por perdida o deterioro u obsolescencia Disminución del exceso por provisiones Otros Ingresos y beneficios varios Otros ingresos contables no presupuestarios	
3. Menos ingresos contables no presupuestarios	
Productos de capital Aprovechamientos capital Ingresos derivados de financiamiento Otros ingresos presupuestarios no contables	
4. Ingresos contables (4=1+2-3)	28,231,797



GOBIERNO DEL ESTADO
DE OAXACA



INJEO
Instituto de la Juventud
del Estado de Oaxaca

Cuenta de la Hacienda Pública Estatal 2020
Gobierno del Estado de Oaxaca
UR: 526 - INSTITUTO DE LA JUVENTUD DEL ESTADO DE OAXACA
UE: 526 - INSTITUTO DE LA JUVENTUD DEL ESTADO DE OAXACA
Conciliación entre los Egresos Presupuestarios y Contables
Del 1 de enero al 31 de diciembre de 2020
(Pesos)



1. Total de Egresos Presupuestarios	28,231,797
2. Menos egresos presupuestarios no contables	0
Materias Primas y Materiales de Producción y Comercialización Materiales y Suministros Mobiliario y equipo de administración Mobiliario y equipo educacional y recreativo Equipo e instrumental médico y de laboratorio Vehículos y equipo de transporte Equipo de defensa y seguridad Maquinaria, otros equipos y herramientas Activos biológicos Bienes inmuebles Activos intangibles Obra pública en Bienes de Dominio Público Obra pública en Bienes propios Acciones y participaciones de capital Compra de títulos y valores Concesión de Préstamos Inversiones en fideicomisos, mandatos y otros análogos Provisiones para contingencias y otras erogaciones especiales Amortización de la deuda pública Adeudos de ejercicios fiscales anteriores (ADEFAS) Otros Egresos Presupuestales No Contables	
3. Más gastos contables no presupuestarios	179,747
Estimaciones, depreciaciones, deterioros, obsolescencia y amortizaciones	179,747
Provisiones	
Disminución de inventarios	
Aumento por insuficiencia de estimaciones por pérdida o deterioro u obsolescencia	
Aumento por insuficiencia de provisiones	
Otros Gastos	
Otros Gastos Contables No Presupuestales	
4. Egresos contables (4=1-2+3)	28,411,544

“Cuenta Pública del Estado de Oaxaca del Ejercicio Fiscal 2020”



GOBIERNO DEL ESTADO
DE OAXACA



INJEO
Instituto de la Juventud
del Estado de Oaxaca

ESTADO ANALITICO DE INGRESOS PRESUPUESTARIOS

Rubro de Ingresos	Estimado	Ampliaciones y Reducciones	Modificado	Devengado	Recaudado	Diferencia
	(1)	(2)	(3=1+2)	(4)	(5)	(6=3-4)
Impuestos						
Contribuciones de Mejoras						
Derechos						
Productos						
Corriente						
Capital						
Aprovechamientos						
Corriente						
Capital						
Ingresos por Ventas de Bienes y Servicios						
Contribuciones no Comprendidas en las Fracciones de la Ley de Ingresos Causados en Ejercicios Fiscales Anteriores Pendientes de Liquidación o Pago						
Participaciones y Aportaciones						
Transferencias, Asignaciones, Subsidios y Otras Ayudas	22,077,517	6,163,307	28,240,824	28,231,797	27,695,303	9,028
Otros Ingresos						
TOTAL						
				Ingresos excedentes		

Estado Analítico de Ingresos Por Fuente de Financiamiento	Estimado	Ampliaciones y Reducciones	Modificado	Devengado	Recaudado	Diferencia
	(1)	(2)	(3=1+2)	(4)	(5)	(6=3-4)
Ingresos del Gobierno	22,077,517	6,163,307	28,240,824	28,231,797	27,695,303	9,028
Impuestos						
Contribuciones de Mejoras						
Derechos						
Productos						
Corriente						
Capital						
Aprovechamientos						
Corriente						
Capital						
Contribuciones no Comprendidas en las Fracciones de la Ley de Ingresos Causados en Ejercicios Fiscales Anteriores Pendientes de Liquidación o Pago						
Participaciones y Aportaciones						
Transferencias, Asignaciones, Subsidios y Otras Ayudas	22,077,517	6,163,307	28,240,824	28,231,797	27,695,303	9,028
Otros Ingresos						
Ingresos de Organismos y Empresas						
Cuotas y Aportaciones de Seguridad Social						
Ingresos por Ventas de Bienes y Servicios						
Transferencias, Asignaciones, Subsidios y Otras Ayudas						
Ingresos derivados de financiamiento						
Ingresos derivados de financiamiento						
TOTAL	22,077,517	6,163,307	28,240,824	28,231,797	27,695,303	9,028
				Ingresos excedentes		

“Cuenta Pública del Estado de Oaxaca del Ejercicio Fiscal 2020”

CUENTA PÚBLICA 2020

ESTADO ANALITICO DEL EJERCICIO DEL PRESUPUESTO DE EGRESOS

CLASIFICACION POR OBJETO DEL GASTO (CAPITULO-CONCEPTO)

DEL 1º DE ENERO AL 31 DE DICIEMBRE



Cve	Concepto	Aprobado 1	Ampliaciones / Reducciones 2= (3-1)	Modificado 3 = (1+2)	Devengado 4	Pagado 5	Subejercicio 6 = (3-4)
526	INSTITUTO DE LA JUVENTUD DEL ESTADO DE OAXACA						
4	TRANSFERENCIAS, ASIGNACIONES, SUBSIDIOS Y OTRAS AYUDAS	22,077,517.41	6,163,306.78	28,240,824.19	28,231,796.61	27,695,302.69	9,027.58
1	TRANSFERENCIAS INTERNAS Y ASIGNACIONES AL SECTOR PÚBLICO	21,221,865.62	5,146,899.02	26,368,764.64	26,359,737.06	25,823,243.14	9,027.58
4	AYUDAS SOCIALES	520,000.00	1,012,901.00	1,532,901.00	1,532,901.00	1,532,901.00	0.00
5	PENSIONES Y JUBILACIONES	335,651.79	3,506.76	339,158.55	339,158.55	339,158.55	0.00
	TOTAL DEPENDENCIA / ENTIDAD	22,077,517.41	6,163,306.78	28,240,824.19	28,231,796.61	27,695,302.69	9,027.58

CUENTA PÚBLICA 2020

ESTADO ANALITICO DEL EJERCICIO DEL PRESUPUESTO DE EGRESOS

CLASIFICACION ECONOMICA (POR TIPO DE GASTO)

DEL 1º DE ENERO AL 31 DE DICIEMBRE



Cve	Concepto	Aprobado 1	Ampliaciones / Reducciones 2= (3-1)	Modificado 3 = (1+2)	Devengado 4	Pagado 5	Subejercicio 6 = (3-4)
526	INSTITUTO DE LA JUVENTUD DEL ESTADO DE OAXACA						
1	GASTO CORRIENTE	21,741,865.62	6,159,800.02	27,901,665.64	27,892,638.06	27,356,144.14	9,027.58
4	PENSIONES Y JUBILACIONES	335,651.79	3,506.76	339,158.55	339,158.55	339,158.55	0.00
	TOTAL DEPENDENCIA / ENTIDAD:	22,077,517.41	6,163,306.78	28,240,824.19	28,231,796.61	27,695,302.69	9,027.58

CUENTA PÚBLICA 2020

ESTADO ANALITICO DEL EJERCICIO DEL PRESUPUESTO DE EGRESOS

CLASIFICACION ADMINISTRATIVA

DEL 1º DE ENERO AL 31 DE DICIEMBRE



Cve	Concepto	Aprobado 1	Ampliaciones / Reducciones 2= (3-1)	Modificado 3 = (1+2)	Devengado 4	Pagado Transferido 5	Subejercicio 6 = (3-4)
5	ORGANISMOS PÚBLICOS DESCENTRALIZADOS	22,077,517.41	6,163,306.78	28,240,824.19	28,231,796.61	27,695,302.69	9,027.58
26	INSTITUTO DE LA JUVENTUD DEL ESTADO DE OAXACA	22,077,517.41	6,163,306.78	28,240,824.19	28,231,796.61	27,695,302.69	9,027.58
	TOTAL DEL GASTO:	22,077,517.41	6,163,306.78	28,240,824.19	28,231,796.61	27,695,302.69	9,027.58

CUENTA PÚBLICA 2020

ESTADO ANALITICO DEL EJERCICIO DEL PRESUPUESTO DE EGRESOS

CLASIFICACION FUNCIONAL (FINALIDAD Y FUNCION)

DEL 1º DE ENERO AL 31 DE DICIEMBRE



Cve	Concepto	Aprobado 1	Ampliaciones / Reducciones 2= (3-1)	Modificado 3 = (1+2)	Devengado 4	Pagado 5	Subejercicio 6 = (3-4)
526	INSTITUTO DE LA JUVENTUD DEL ESTADO DE OAXACA						
2	DESARROLLO SOCIAL	22,077,517.41	6,163,306.78	28,240,824.19	28,231,796.61	27,695,302.69	9,027.58
6	PROTECCIÓN SOCIAL	22,077,517.41	6,163,306.78	28,240,824.19	28,231,796.61	27,695,302.69	9,027.58
	TOTAL DEPENDENCIA / ENTIDAD:	22,077,517.41	6,163,306.78	28,240,824.19	28,231,796.61	27,695,302.69	9,027.58



ENDEUDAMIENTO NETO DEL 01 DE ENERO AL 31 DE DICIEMBRE DE 2020. (Pesos)

Identificación de Crédito o Instrumento	Contratación/Colocación	Amortización	Endeudamiento Neto
	A	B	C = A - B
Créditos Bancarios			
			0
			0
			0
			0
			0
			0
			0
			0
			0
			0
Total Créditos Bancarios	0	0	0
Otros Instrumentos de Deuda			
			0
			0
			0
			0
			0
			0
			0
			0
			0
Total Otros Instrumentos de Deuda	0	0	0
TOTAL	0	0	0

NO APLICA



GOBIERNO DEL ESTADO
DE OAXACA



INTERESES DE LA DEUDA DEL 01 DE ENERO AL 31 DE DICIEMBRE DE 2020. (Pesos)		
Identificación de Crédito o Instrumento	Devengado	Pagado
Créditos Bancarios		
Total de intereses de Créditos Bancarios	0	0
Otros Instrumentos de Deuda		
Total de intereses de Otros Instrumentos de Deuda	0	0
TOTAL	0	0

NO APLICA



INDICADORES DE POSTURA FISCAL
DEL 01 DE ENERO AL 31 DE DICIEMBRE DE 2020.
(Pesos)

Concepto	Estimado	Devengado	Pagado ³
I. Ingresos Presupuestarios (I=1+2)	0	0	0
1. Ingresos del Gobierno de la Entidad Federativa ¹			
2. Ingresos del Sector Paraestatal ¹			
II. Egresos Presupuestarios (II=3+4)	0	0	0
3. Egresos del Gobierno de la Entidad Federativa ²			
4. Egresos del Sector Paraestatal ²			
III. Balance Presupuestario (Superávit o Déficit) (III = I - II)	0	0	0

Concepto	Estimado	Devengado	Pagado ³
III. Balance Presupuestario (Superávit o Déficit)	0	0	0
IV. Intereses, Comisiones y Gastos de la Deuda			
V. Balance Primario (Superávit o Déficit) (V= III - IV)	0	0	0

Concepto	Estimado	Devengado	Pagado ³
A. Financiamiento			
B. Amortización de la deuda			
C. Endeudamiento ó desendeudamiento (C = A - B)	0	0	0

1. Los Ingresos que se presentan son los ingresos presupuestarios totales sin incluir los ingresos por financiamientos. Los Ingresos del Gobierno de la Entidad Federativa corresponden a los del Poder Ejecutivo, Legislativo Judicial y Autónomos

2. Los egresos que se presentan son los egresos presupuestarios totales sin incluir los egresos por amortización. Los egresos del Gobierno de la Entidad Federativa corresponden a los del Poder Ejecutivo, Legislativo, Judicial y Órganos Autónomos

3. Para Ingresos se reportan los ingresos recaudados; para egresos se reportan los egresos pagados

CUENTA PÚBLICA 2020

ESTADO ANALITICO DEL EJERCICIO DEL PRESUPUESTO DE EGRESOS

RESUMEN POR PROGRAMA PRESUPUESTARIO

DEL 1º DE ENERO AL 31 DE DICIEMBRE



C o n c e p t o	Aprobado 1	Ampliaciones / Reducciones 2= (3-1)	Modificado 3 = (1+2)	Devengado 4	Pagado 5	Subejercicio 6 = (3-4)
5 ORGANISMOS PÚBLICOS DESCENTRALIZADOS	22,077,517.41	6,163,306.78	28,240,824.19	28,231,796.61	27,695,302.69	9,027.58
26 INSTITUTO DE LA JUVENTUD DEL ESTADO DE OAXACA	22,077,517.41	6,163,306.78	28,240,824.19	28,231,796.61	27,695,302.69	9,027.58
1 PROGRAMAS	22,077,517.41	6,163,306.78	28,240,824.19	28,231,796.61	27,695,302.69	9,027.58
1 SUBSIDIOS: SECTOR SOCIAL Y PRIVADO O ENTIDADES FEDERATIVAS Y MUNICIPIOS	22,077,517.41	6,163,306.78	28,240,824.19	28,231,796.61	27,695,302.69	9,027.58
TOTAL DEPENDENCIA / ENTIDAD:	22,077,517.41	6,163,306.78	28,240,824.19	28,231,796.61	27,695,302.69	9,027.58

REPORTE DE AVANCE DE GESTIÓN
UR 526 - INSTITUTO DE LA JUVENTUD DEL ESTADO DE OAXACA
CUARTO TRIMESTRE 2020

OBJETIVO INSTITUCIONAL: PROTEGER LAS NECESIDADES SOCIALES DE LOS JÓVENES
ALINEACIÓN PED:

EJE: 01-OAXACA INCLUYENTE CON EL DESARROLLO SOCIAL

TEMA: 05-INCLUSIÓN ECONÓMICA

OBJETIVO: 01-FOMENTAR LA INCLUSIÓN ECONÓMICA DE LOS SECTORES SOCIALES Y DE MENORES INGRESOS DE LA POBLACIÓN OAXAQUEÑA MEDIANTE SU INTEGRACIÓN EN ACTIVIDADES E INICIATIVAS PRODUCTIVAS Y FINANCIERAS DEL MERCADO INTERNO.

ESTRATEGIA: 01-MEJORAR EL INGRESO A TRAVÉS DE MECANISMOS DE GESTIÓN PRODUCTIVA Y FINANCIERA PARA EL SECTOR SOCIAL DE LA ECONOMÍA Y DE LAS FAMILIAS DE MENORES INGRESOS EN EL ESTADO.

LÍNEAS DE ACCIÓN: 01-FOMENTAR POLÍTICAS DE EMPLEO Y DE EMPRENDIMIENTO.

UE: 001-INSTITUTO DE LA JUVENTUD DEL ESTADO DE OAXACA

MATRIZ DE INDICADORES PARA RESULTADOS:

FIN: FOMENTAR LA INCLUSIÓN ECONÓMICA DE LOS SECTORES SOCIALES Y DE MENORES INGRESOS DE LA POBLACIÓN OAXAQUEÑA MEDIANTE SU INTEGRACIÓN EN ACTIVIDADES E INICIATIVAS PRODUCTIVAS Y FINANCIERAS DEL MERCADO INTERNO.

PROPÓSITO: PERSONAS VULNERABLES POR INGRESO DEL ESTADO DE OAXACA SUPERAN LAS LÍNEAS DE BIENESTAR Y BIENESTAR MÍNIMO

COMPONENTE: 495-ACCIONES DE GESTIÓN PARA LA INCLUSIÓN SOCIAL PARA EL BIENESTAR DEL ESTADO DE OAXACA

ACTIVIDAD: 2132-GESTION ADMINISTRATIVA Y FINANCIERA

ESTRUCTURA PROGRAMATICA PRESUPUESTAL			
PROGRAMA	SUBPROGRAMA	PROYECTO	OBRA/ACTIVIDAD
172-INCLUSION SOCIAL PARA EL BIENESTAR DEL ESTADO DE OAXACA	00--	000--	001-GESTIÓN ADMINISTRATIVA Y OPERATIVA

PRESUPUESTO ANUAL							
Aprobado	Ampliación	Reducción	Modificado	EJERCIDO T1	EJERCIDO T2	EJERCIDO T3	EJERCIDO T4
22,077,517.41	6,395,594.04	1,597,676.26	26,875,435.19	5,939,526.62	6,795,206.28	6,424,638.27	7,707,036.44
TOTAL EJERCIDO AL TRIMESTRE VIGENTE							26,866,407.61

PRESUPUESTO TRIMESTRAL DE LA ACTIVIDAD					
Aprobado	Modificado	Comprometido	Devengado	Ejercido	% de Ejercido Vs. Modificado
6,959,829.52	7,716,064.02	7,705,436.44	7,707,036.44	7,707,036.44	99.88

DATOS DEL INDICADOR					
Nombre :	PORCENTAJE DE GESTIONES ADMINISTRATIVAS Y FINANCIERAS REALIZADAS			Número de indicador :	2588
Definición :	MIDE EL PORCENTAJE DE GESTIONES ADMINISTRATIVAS Y FINANCIERAS REALIZADAS, RESPECTO AL TOTAL				
Método de Cálculo :	(NÚMERO DE GESTIONES ADMINISTRATIVAS Y FINANCIERAS REALIZADAS/TOTAL DE GESTIONES REALIZADAS)*100				
Tipo	Dimensión	Frecuencia de Medición	Forma de cálculo del indicador	Tipo de Valor	Sentido Esperado
GESTIÓN	EFICACIA	TRIMESTRAL	PORCENTAJE	FLUJO	ASCENDENTE
MEDIOS DE VERIFICACIÓN / FUENTE INFORMACIÓN			SUPUESTO		
CONCENTRADO DE ACTIVIDADES DE GESTION DEL DEPARTAMENTO ADMINISTRATIVO DE ESTE INSTITUTO			QUE LAS CONDICIONES POLITICAS Y SOCIALES SEAN FACTIBLES PARA LLEVAR A CABO LOS TRAMITES		

DATOS DE LA META	
Definición de la variable Meta:	1 - NÚMERO DE GESTIONES ADMINISTRATIVAS Y FINANCIERAS REALIZADAS
Unidad de medida:	25 - NÚMERO

LÍNEA BASE DEL INDICADOR				VALOR PROGRAMADO ANUAL			
AÑO	0	VALOR	0.00	AÑO	2020	VALOR	375.00

AVANCE TRIMESTRAL OBRA/ACTIVIDAD							
METAS	1er.TRIMESTRE	2o.TRIMESTRE	3er.TRIMESTRE	4o.TRIMESTRE	CUMPLIMIENTO DE METAS		
PROGRAMADA	75.00	100.00	100.00	100.00	T1+T2+T3+T4		375.00
PROGRAMACIÓN ACTUALIZADA	75.00	100.00	103.00	103.00	T1+T2+T3+T4		381.00
ALCANZADA	75.00	100.00	103.00	103.00	T1+T2+T3+T4		381.00
PORCENTAJE ALCANZADO TRIMESTRAL	100.00	100.00	100.00	100.00	PORCENTAJE ALCANZADO ANUAL		100.00

PORCENTAJE DE CUMPLIMIENTO ALCANZADO EN EL TRIMESTRE: 27.03 %

JEFE ADMINISTRATIVO
 LIC. PAOLA RENDÓN GARCÍA
 JEFA DEL DEPARTAMENTO ADMINISTRATIVO

TITULAR DE LA DEPENDENCIA/ENTIDAD
 LIC. ELVIA GABRIELA PÉREZ LÓPEZ
 DIRECTORA GENERAL



GOBIERNO DEL ESTADO
DE OAXACA



INJEO
Instituto de la Juventud
del Estado de Oaxaca

PROGRAMAS Y PROYECTOS DE INVERSION

NO APLICA



GOBIERNO DEL ESTADO
DE OAXACA



RELACION DE BIENES INMUEBLES QUE COMPONEN EL PATRIMONIO
DEL 1º. DE ENERO AL 31 DE DICIEMBRE DE 2020
(Pesos)

CUENTA	DESCRIPCIÓN DEL BIEN	Saldo Final
12310	TERRENOS	
12330	EDIFICIOS NO RESIDENCIALES	
12351	EDIFICACIÓN HABITACIONAL EN PROCESO	
12352	EDIFICACIÓN NO HABITACIONAL EN PROCESO	
12353	CONSTRUCCIÓN DE OBRAS PARA EL ABASTECIMIENTO DE AGUA, PETRÓLEO, GAS, ELECTRICIDAD Y TELECOMUNICACION	
12354	DIVISIÓN DE TERRENOS Y CONSTRUCCIÓN DE OBRAS DE URBANIZACIÓN EN PROCESO	
12355	CONSTRUCCIÓN DE VÍAS DE COMUNICACIÓN EN PROCESO	
12356	OTRAS CONSTRUCCIONES DE INGENIERÍA CIVIL U OBRA PESADA EN PROCESO	
12357	INSTALACIONES Y EQUIPAMIENTO EN CONSTRUCCIONES EN PROCESO	
12359	TRABAJOS DE ACABADOS EN EDIFICACIONES Y OTROS TRABAJOS ESPECIALIZADOS EN PROCESO	
12361	EDIFICACIÓN HABITACIONAL EN PROCESO	
12362	EDIFICACIÓN NO HABITACIONAL EN PROCESO	
12363	CONSTRUCCIÓN DE OBRAS PARA EL ABASTECIMIENTO DE AGUA, PETRÓLEO, GAS, ELECTRICIDAD Y TELECOMUNICACION	
12364	DIVISIÓN DE TERRENOS Y CONSTRUCCIÓN DE OBRAS DE URBANIZACIÓN	
12365	CONSTRUCCIÓN DE VÍAS DE COMUNICACIÓN EN PROCESO	
12366	OTRAS CONSTRUCCIONES DE INGENIERÍA CIVIL U OBRA PESADA EN PROCESO	
12367	INSTALACIONES Y EQUIPAMIENTO EN CONSTRUCCIONES EN PROCESO	
12369	TRABAJOS DE ACABADOS EN EDIFICACIONES Y OTROS TRABAJOS ESPECIALIZADOS EN PROCESO	
12390	OTROS BIENES INMUEBLES	
	SUMA TOTAL:	0



GOBIERNO DEL ESTADO
DE OAXACA



RELACION DE BIENES MUEBLES QUE COMPONEN EL PATRIMONIO
DEL 1º. DE ENERO AL 31 DE DICIEMBRE DE 2020
(Pesos)

CUENTA	DESCRIPCIÓN DEL BIEN	Saldo Final
12411	MUEBLES DE OFICINA Y ESTANTERÍA	67,509
12412	MUEBLES, EXCEPTO DE OFICINA Y ESTANTERÍA	
12413	EQUIPO DE CÓMPUTO Y DE TECNOLOGÍAS DE LA INFORMACIÓN	343,908
12419	OTROS MOBILIARIOS Y EQUIPOS DE ADMINISTRACIÓN	
12421	EQUIPOS Y APARATOS AUDIOVISUALES	117,892
12422	APARATOS DEPORTIVOS	
12423	CÁMARAS FOTOGRÁFICAS Y DE VIDEO	1,480
12429	OTRO MOBILIARIO Y EQUIPO EDUCACIONAL Y RECREATIVO	
12431	EQUIPO MÉDICO Y DE LABORATORIO	
12432	INSTRUMENTAL MÉDICO Y DE LABORATORIO	
12441	AUTOMÓVILES Y CAMIONES	422,900
12443	EQUIPO AEROSPAECIAL	
12445	EMBARCACIONES	
12449	OTROS EQUIPOS DE TRANSPORTE	
12450	EQUIPO DE DEFENSA Y SEGURIDAD	
12461	MAQUINARIA Y EQUIPO AGROPECUARIO	
12462	MAQUINARIA Y EQUIPO INDUSTRIAL	
12463	MAQUINARIA Y EQUIPO DE CONSTRUCCIÓN	
12464	SISTEMAS DE AIRE ACONDICIONADO, CALEFACCIÓN Y DE REFRIGERACIÓN INDUSTRIAL Y COMERCIAL	
12465	EQUIPO DE COMUNICACIÓN Y TELECOMUNICACIÓN	32,851
12466	EQUIPOS DE GENERACIÓN ELÉCTRICA, APARATOS Y ACCESORIOS ELÉCTRICOS	
12467	HERRAMIENTAS Y MÁQUINAS-HERRAMIENTA	534
12469	OTROS EQUIPOS	
12471	BIENES ARTISTICOS, CULTURALES Y CIENTIFICOS	
12483	AVES	
12484	OVINOS Y CAPRINOS	
12486	EQUINOS	
12487	ESPECIES MENORES Y DE ZOOLOGICO	
12488	ÁRBOLES Y PLANTAS	
12489	OTROS ACTIVOS BIOLÓGICOS	
	SUMA TOTAL:	987,073



GOBIERNO DEL ESTADO
DE OAXACA



RELACION DE CUENTAS BANCARIAS PRODUCTIVAS ESPECIFICAS
DEL 01 DE ENERO AL 31 DE DICIEMBRE DE 2020.

FONDO, PROGRAMA O CONVENIO	DATOS DE LA CUENTA BANCARIA		
	INSTITUCION BANCARIA	NUMERO DE CUENTA	FECHA DE APERTURA
TERRITORIO JOVEN-CLUBES POR LA PAZ 2020	BBVA	0115862884	12/OCTUBRE/2020
FABRICAS DE ECONOMIA SOLIDARIA 2020	BBVA	0115862795	12/OCTUBRE/2020



GOBIERNO DEL ESTADO
DE OAXACA



INJEO
Instituto de la Juventud
del Estado de Oaxaca

RELACION DE ESQUEMAS BURSATILES Y COBERTURAS FINANCIERAS

NO APLICA



GOBIERNO DEL ESTADO
DE OAXACA



MONTOS PAGADOS POR AYUDAS Y SUBSIDIOS
DEL 01 DE ENERO AL 30 DE DICIEMBRE DE 2020

CONCEPTO	AYUDA A	SUBSIDIO	SECTOR (ECONOMICO O SOCIAL)	BENEFICIARIO	CURP	RFC	MONTO PAGADO
----------	---------	----------	-----------------------------------	--------------	------	-----	-----------------

NO APLICA

INSTITUTO DE LA JUVENTUD DEL ESTADO DE OAXACA Estado de Situación Financiera Detallado - LDF Al 31 de Diciembre del 2019 y al 31 de Diciembre de 2020 (PESOS)					
Concepto	31 de Diciembre de 2020	31 de Diciembre de 2019	Concepto	31 de Diciembre de 2020	31 de Diciembre de 2019
ACTIVO			PASIVO		
Activo Circulante			Pasivo Circulante		
Efectivo y Equivalentes	61,790.00	43,230.00	Cuentas por Pagar a Corto Plazo	9,541,476.00	8,453,598.00
Efectivo	61,790.00	43,230.00	Servicios Personales por Pagar a Corto Plazo	2,834,812.00	2,344,863.00
Bancos/Tesorería	61,790.00	43,230.00	Proveedores por Pagar a Corto Plazo		
Bancos/Dependencias y Otros			Contratistas por Obras Públicas por Pagar a Corto Plazo		
Inversiones Temporales (Hasta 3 meses)			Participaciones y Aportaciones por Pagar a Corto Plazo		
Fondos con Afectación Específica			Transferencias Otorgadas por Pagar a Corto Plazo	2,488,216.00	2,516,418.00
Depósitos de Fondos de Terceros en Garantía y/o Administración			Intereses, Comisiones y Otros Gastos de la Deuda Pública por Pagar a Corto Plazo		
Otros Efectivos y Equivalentes			Retenciones y Contribuciones por Pagar a Corto Plazo	3,793,191.00	3,162,566.00
Derechos a Recibir Efectivo o Equivalentes	9,159,966.00	8,090,099.00	Devoluciones de la Ley de Ingresos por Pagar a Corto Plazo		
Inversiones Financieras de Corto Plazo			Otras Cuentas por Pagar a Corto Plazo	425,257.00	429,751.00
Cuentas por Cobrar a Corto Plazo	25,621.00	26,133.00	Documentos por Pagar a Corto Plazo	0.00	0.00
Deudores Diversos por Cobrar a Corto Plazo	8,767,130.00	7,696,751.00	Documentos Comerciales por Pagar a Corto Plazo		
Ingresos por Recuperar a Corto Plazo			Documentos con Contratistas por Obras Públicas por Pagar a Corto Plazo		
Deudores por Anticipos de la Tesorería a Corto Plazo	367,215.00	367,215.00	Otros Documentos por Pagar a Corto Plazo		
Préstamos Otorgados a Corto Plazo			Porción a Corto Plazo de la Deuda Pública a Largo Plazo	0.00	0.00
Otros Derechos a Recibir Efectivo o Equivalentes a Corto Plazo			Porción a Corto Plazo de la Deuda Pública		
Derechos a Recibir Bienes o Servicios	22,486.00	23,036.00	Porción a Corto Plazo de Arrendamiento Financiero		
Anticipo a Proveedores por Adquisición de Bienes y Prestación de Servicios a Corto Plazo	22,486.00	23,036.00	Títulos y Valores a Corto Plazo		
Anticipo a Proveedores por Adquisición de Bienes Inmuebles y Muebles a Corto Plazo			Pasivos Diferidos a Corto Plazo	0.00	0.00
Anticipo a Proveedores por Adquisición de Bienes Intangibles a Corto Plazo			Ingresos Cobrados por Adelantado a Corto Plazo		
Anticipo a Contratistas por Obras Públicas a Corto Plazo			Intereses Cobrados por Adelantado a Corto Plazo		
Otros Derechos a Recibir Bienes o Servicios a Corto Plazo			Otros Pasivos Diferidos a Corto Plazo		
Inventarios	0.00	0.00	Fondos y Bienes de Terceros en Garantía y/o Administración a Corto Plazo	0.00	0.00
Inventario de Mercancías para Venta			Fondos en Garantía a Corto Plazo		
Inventario de Mercancías Terminadas			Fondos en Administración a Corto Plazo		
Inventario de Mercancías en Proceso de Elaboración			Fondos Contingentes a Corto Plazo		
Inventario de Materias Primas, Materiales y Suministros para Producción			Fondos de Fideicomisos, Mandatos y Contratos Análogos a Corto Plazo		
Bienes en Tránsito			Otros Fondos de Terceros en Garantía y/o Administración a Corto Plazo		
Almacenes			Valores y Bienes en Garantía a Corto Plazo		
Estimación por Pérdida o Deterioro de Activos Circulantes	0.00	0.00	Provisiones a Corto Plazo	0.00	0.00
Estimaciones para Cuentas Incoobrables por Derechos a Recibir Efectivo o Equivalentes			Provisión para Demandas y Juicios a Corto Plazo		
Estimación por Deterioro de Inventarios			Provisión para Contingencias a Corto Plazo		
Otros Activos Circulantes	0.00	0.00	Otras Provisiones a Corto Plazo		
Valores en Garantía			Otros Pasivos a Corto Plazo	0.00	0.00
Bienes en Garantía (excluye depósitos de fondos)			Ingresos por Clasificar		
Bienes Derivados de Embargos, Decomisos, Aseguramientos y Dación en Pago			Recaudación por Participar		
Adquisición con Fondos de Terceros			Otros Pasivos Circulantes		
Total de Activos Circulantes	9,244,242.00	8,156,365.00	Total de Pasivos Circulantes	9,541,476.00	8,453,598.00
Activo No Circulante			Pasivo No Circulante		
Inversiones Financieras a Largo Plazo			Cuentas por Pagar a Largo Plazo		
Derechos a Recibir Efectivo o Equivalentes a Largo Plazo			Documentos por Pagar a Largo Plazo		
Bienes Inmuebles, Infraestructura y Construcciones en Proceso			Deuda Pública a Largo Plazo		
Bienes Muebles	987,073.00	987,073.00	Pasivos Diferidos a Largo Plazo		
Activos Intangibles			Fondos y Bienes de Terceros en Garantía y/o en Administración a Largo Plazo		
Depreciación, Deterioro y Amortización Acumulada de Bienes	-545,640.00	-364,189.00	Provisiones a Largo Plazo		
Activos Diferidos			Total de Pasivos No Circulantes	0.00	0.00
Estimación por Pérdida o Deterioro de Activos no Circulantes			Total del Pasivo	9,541,476.00	8,275,556.00
Otros Activos no Circulantes			HACIENDA PÚBLICA/PATRIMONIO		
Total de Activos No Circulantes	441,433.00	622,884.00	Hacienda Pública/Patrimonio Contribuido	-1,098,880.00	-1,098,880.00
Total del Activo	9,685,675.00	8,779,249.00	Aportaciones		
			Donaciones de Capital	93,000.00	93,000.00
			Actualización de la Hacienda Pública/Patrimonio	-1,191,880.00	-1,191,880.00
			Hacienda Pública/Patrimonio Generado	1,422,826.00	1,602,573.00
			Resultados del Ejercicio (Ahorro/ Desahorro)	-179,747.00	-178,042.00
			Resultados de Ejercicios Anteriores	1,422,826.00	1,602,573.00
			Revalúos		
			Reservas		
			Rectificaciones de Resultados de Ejercicios Anteriores		
			Exceso o Insuficiencia en la Actualización de la Hacienda Pública/Patrimonio	0.00	0.00
			Resultado por Posición Monetaria		
			Resultado por Tenencia de Activos no Monetarios		
			Total Hacienda Pública/Patrimonio	323,946.00	503,693.00
			Total del Pasivo y Hacienda Pública/Patrimonio	9,685,675.00	8,779,249.00

INSTITUTO DE LA JUVENTUD DEL ESTADO DE OAXACA Balance Presupuestario - LDF Del 1 de Enero al 31 de Diciembre de 2020 (PESOS)			
Concepto	Estimado/ Aprobado	Devengado	Recaudado/ Pagado
A. Ingresos Totales (A = A1+A2+A3)	22,077,517.00	28,231,797.00	27,695,303.00
A1. Ingresos de Libre Disposición	22,077,517.00	27,791,797.00	27,255,303.00
A2. Transferencias Federales Etiquetadas	0.00	440,000.00	440,000.00
A3. Financiamiento Neto			
B. Egresos Presupuestarios¹ (B = B1+B2)	22,077,517.00	28,231,797.00	27,695,303.00
B1. Gasto No Etiquetado (sin incluir Amortización de la Deuda Pública)	22,077,517.00	27,791,797.00	27,255,303.00
B2. Gasto Etiquetado (sin incluir Amortización de la Deuda Pública)	0.00	440,000.00	440,000.00
C. Remanentes del Ejercicio Anterior (C = C1 + C2)	0.00	0.00	0.00
C1. Remanentes de Ingresos de Libre Disposición aplicados en el periodo			
C2. Remanentes de Transferencias Federales Etiquetadas aplicados en el periodo			
I. Balance Presupuestario (I = A - B + C)	0.00	0.00	0.00
II. Balance Presupuestario sin Financiamiento Neto (II = I - A3)	0.00	0.00	0.00
III. Balance Presupuestario sin Financiamiento Neto y sin Remanentes del Ejercicio Anterior (III = II - C)	0.00	0.00	0.00

Concepto	Aprobado	Devengado	Pagado
E. Intereses, Comisiones y Gastos de la Deuda (E = E1+E2)	0.00	0.00	0.00
E1. Intereses, Comisiones y Gastos de la Deuda con Gasto No Etiquetado			
E2. Intereses, Comisiones y Gastos de la Deuda con Gasto Etiquetado			
IV. Balance Primario (IV = III + E)	0.00	0.00	0.00

Concepto	Estimado/ Aprobado	Devengado	Recaudado/ Pagado
F. Financiamiento (F = F1 + F2)	0.00	0.00	0.00
F1. Financiamiento con Fuente de Pago de Ingresos de Libre Disposición			
F2. Financiamiento con Fuente de Pago de Transferencias Federales Etiquetadas			
G. Amortización de la Deuda (G = G1 + G2)	0.00	0.00	0.00
G1. Amortización de la Deuda Pública con Gasto No Etiquetado			
G2. Amortización de la Deuda Pública con Gasto Etiquetado			
A3. Financiamiento Neto (A3 = F - G)	0.00	0.00	0.00

Concepto	Estimado/ Aprobado	Devengado	Recaudado/ Pagado
A1. Ingresos de Libre Disposición	22,077,517.00	27,791,797.00	27,695,303.00
A3.1 Financiamiento Neto con Fuente de Pago de Ingresos de Libre Disposición (A3.1 = F1 - G1)			
F1. Financiamiento con Fuente de Pago de Ingresos de Libre Disposición			
G1. Amortización de la Deuda Pública con Gasto No Etiquetado			
B1. Gasto No Etiquetado (sin incluir Amortización de la Deuda Pública)	22,077,517.00	27,791,797.00	27,695,303.00
C1. Remanentes de Ingresos de Libre Disposición aplicados en el periodo			
V. Balance Presupuestario de Recursos Disponibles (V = A1 + A3.1 - B1 + C1)	22,077,517.00	27,791,797.00	27,695,303.00
VI. Balance Presupuestario de Recursos Disponibles sin Financiamiento Neto (VI = V - A3.1)	22,077,517.00	27,791,797.00	27,695,303.00

Concepto	Estimado/ Aprobado	Devengado	Recaudado/ Pagado
A2. Transferencias Federales Etiquetadas	0.00	440,000.00	440,000.00
A3.2 Financiamiento Neto con Fuente de Pago de Transferencias Federales Etiquetadas (A3.2 = F2 - G2)	0.00	0.00	0.00
F2. Financiamiento con Fuente de Pago de Transferencias Federales			
G2. Amortización de la Deuda Pública con Gasto Etiquetado			
B2. Gasto Etiquetado (sin incluir Amortización de la Deuda Pública)	0.00	440,000.00	440,000.00
C2. Remanentes de Transferencias Federales Etiquetadas aplicados en el periodo			
VII. Balance Presupuestario de Recursos Etiquetados (VII = A2 + A3.2 - B2 + C2)	0.00	440,000.00	440,000.00
VIII. Balance Presupuestario de Recursos Etiquetados sin Financiamiento Neto (VIII = VII - A3.2)	0.00	440,000.00	440,000.00

INSTITUTO DE LA JUVENTUD DEL ESTADO DE OAXACA						
Estado Analítico de Ingreso Detallado - LDF						
Del 1 de Enero al 31 de Diciembre del 2020						
(PESOS)						
Concepto	Ingreso					Diferencia
	Estimado	Ampliaciones/ (Reducciones)	Modificado	Devengado	Recaudado	
Ingresos de Libre Disposición						
A. Impuestos						
B. Cuotas y Aportaciones de Seguridad Social						
C. Contribuciones de Mejoras						
D. Derechos						
E. Productos						
F. Aprovechamientos						
G. Ingresos por Ventas de Bienes y Servicios						
H. Participaciones (H=h1+h2+h3+h4+h5+h6+h7+h8+h9+h10+h11)	0	0	0	0	0	0
h1) Fondo General de Participaciones						
h2) Fondo de Fomento Municipal						
h3) Fondo de Fiscalización y Recaudación						
h4) Fondo de Compensación						
h5) Fondo de Extracción de Hidrocarburos						
h6) Impuesto Especial Sobre Producción y Servicios						
h7) 0.136% de la Recaudación Federal Participable						
h8) 3.17% Sobre Extracción de Petróleo						
h9) Gasolinas y Diésel						
h10) Fondo del Impuesto Sobre la Renta						
h11) Fondo de Estabilización de los Ingresos de las Entidades Federativas						
I. Incentivos Derivados de la Colaboración Fiscal (I=i1+i2+i3+i4+i5)	0	0	0	0	0	0
i1) Tenencia o Uso de Vehículos						
i2) Fondo de Compensación ISAN						
i3) Impuesto Sobre Automóviles Nuevos						
i4) Fondo de Compensación de Repecos-Intermedios						
i5) Otros Incentivos Económicos						
J. Transferencias	22,077,517.00	5,723,307.00	27,800,824.00	27,791,797.00	27,255,303.00	9,027.00
K. Convenios						
k1) Otros Convenios y Subsidios						
L. Otros Ingresos de Libre Disposición (L=l1+l2)	0	0	0	0	0	0
l1) Participaciones en Ingresos Locales						
l2) Otros Ingresos de Libre Disposición						
I. Total de Ingresos de Libre Disposición (I=A+B+C+D+E+F+G+H+I+J+K+L)	22,077,517.00	5,723,307.00	27,800,824.00	27,791,797.00	27,255,303.00	9,027.00
Ingresos Excedentes de Ingresos de Libre Disposición						
Transferencias Federales Etiquetadas						
A. Aportaciones (A=a1+a2+a3+a4+a5+a6+a7+a8)	0	0	0	0	0	0
a1) Fondo de Aportaciones para la Nómina Educativa y Gasto Operativo						
a2) Fondo de Aportaciones para los Servicios de Salud						
a3) Fondo de Aportaciones para la Infraestructura Social						
a4) Fondo de Aportaciones para el Fortalecimiento de los Municipios y de las Demarcaciones Territoriales del Distrito Federal						
a5) Fondo de Aportaciones Múltiples						
a6) Fondo de Aportaciones para la Educación Tecnológica y de Adultos						
a7) Fondo de Aportaciones para la Seguridad Pública de los Estados y del Distrito Federal						
a8) Fondo de Aportaciones para el Fortalecimiento de las Entidades Federativas						
B. Convenios (B=b1+b2+b3+b4)	0	0	0	0	0	0
b1) Convenios de Protección Social en Salud						
b2) Convenios de Descentralización						
b3) Convenios de Reasignación						
b4) Otros Convenios y Subsidios						
C. Fondos Distintos de Aportaciones (C=c1+c2)	0	0	0	0	0	0
c1) Fondo para Entidades Federativas y Municipios Productores de Hidrocarburos						
c2) Fondo Minero						
D. Transferencias, Subsidios y Subvenciones, y Pensiones y Jubilaciones	0.00	440,000.00	440,000.00	440,000.00	440,000.00	0.00
E. Otras Transferencias Federales Etiquetadas						
II. Total de Transferencias Federales Etiquetadas (II = A + B + C + D + E)	0.00	440,000.00	440,000.00	440,000.00	440,000.00	0.00
III. Ingresos Derivados de Financiamientos (III = A)	0.00	0.00	0.00	0.00	0.00	0.00
A. Ingresos Derivados de Financiamientos						
IV. Total de Ingresos (IV = I + II + III)	22,077,517.00	6,163,307.00	28,240,824.00	28,231,797.00	27,695,303.00	9,027.00
Datos Informativos						
1. Ingresos Derivados de Financiamientos con Fuente de Pago de Ingresos de Libre Disposición						
2. Ingresos Derivados de Financiamientos con Fuente de Pago de Transferencias Federales Etiquetadas						
3. Ingresos Derivados de Financiamientos (3 = 1 + 2)	0	0	0	0	0	0

INSTITUTO DE LA JUVENTUD DEL ESTADO DE OAXACA Informe Analítico de la Deuda Pública y Otros Pasivos - LDF Del 1 de Enero al 31 de Diciembre de 2020 (PESOS)							
Denominación de la Deuda Pública y Otros Pasivos	Saldo al 31 de Diciembre de 2019	Disposiciones del Periodo (e)	Amortizaciones del Periodo (f)	Revaluaciones, Reclasificaciones y Otros Ajustes (g)	Saldo Final del Periodo (h) h=d+e-f+g	Pago de Intereses del Periodo (i)	Pago de Comisiones y demás costos asociados durante el Periodo (j)
1. Deuda Pública (1=A+B)							
A. Corto Plazo (A=a1+a2+a3)							
a1) Instituciones de Crédito							
a2) Títulos y Valores							
a3) Arrendamientos Financieros							
B. Largo Plazo (B=b1+b2+b3)							
b1) Instituciones de Crédito							
b2) Títulos y Valores							
b3) Arrendamientos Financieros							
2. Otros Pasivos	8,453,598	0	0	0	9,541,749	0	0
3. Total de la Deuda Pública y Otros Pasivos (3=1+2)	8,453,598	0	0	0	9,541,749		
4. Deuda Contingente ¹ (Informativo)							
A. Deuda Contingente 1							
B. Deuda Contingente 2							
C. Deuda Contingente XX							
5. Valor de Instrumentos Bono Cupón Cero ² (Informativo)							
A. Instrumento Bono Cupón Cero 1							
B. Instrumento Bono Cupón Cero 2							
C. Instrumento Bono Cupón Cero XX							

¹ Se refiere a cualquier Financiamiento sin fuente o garantía de pago definida, que sea asumida de manera solidaria o subsidiaria por las Entidades Federativas con sus Municipios, organismos descentralizados y empresas de participación estatal mayoritaria y fideicomisos, locales o municipales, y por los Municipios con sus respectivos organismos descentralizados y empresas de participación municipal mayoritaria.

² Se refiere al valor del Bono Cupón Cero que respalda el pago de los créditos asociados al mismo (Activo).

Obligaciones a Corto Plazo (k)	Monto Contratado (l)	Plazo Pactado (m)	Tasa de Interés (n)	Comisiones y Costos Relacionados (o)	Tasa Efectiva (p)
6. Obligaciones a Corto Plazo (Informativo)					
A. Crédito 1					
B. Crédito 2					
C. Crédito XX					

INSTITUTO DE LA JUVENTUD DEL ESTADO DE OAXACA Informe Analítico de Obligaciones Diferentes de Financiamientos -LDF Del 1 de Enero al 31 de Diciembre de 2020										
Denominación de las Obligaciones Diferentes de Financiamiento (c)	Fecha del Contrato (d)	Fecha de inicio de operación del proyecto (e)	Fecha de vencimiento (f)	Monto de la inversión pactado (g)	Plazo pactado (h)	Monto promedio mensual del pago de la contraprestación (i)	Monto promedio mensual del pago de la contraprestación correspondiente al pago de inversión (j)	Monto pagado de la inversión al 31 de Diciembre de 2020	Monto pagado de la inversión actualizado al 31 de Diciembre de 2020	Saldo pendiente por pagar de la inversión al 31 de Diciembre de 2020
A. Asociaciones Público Privadas (APP's) (A=a+b+c+d) a) APP 1 b) APP 2 c) APP 3 d) APP XX B. Otros Instrumentos (B=a+b+c+d) a) Otro Instrumento 1 b) Otro Instrumento 2 c) Otro Instrumento 3 d) Otro Instrumento XX C. Total de Obligaciones Diferentes de Financiamiento (C=A+B)										
No aplica										

INSTITUTO DE LA JUVENTUD DEL ESTADO DE OAXACA						
Estado Analítico del Ejercicio del Presupuesto de Egresos Detallado - LDF						
Clasificación por Objeto del Gasto (Capítulo y Concepto)						
Del 1 de Enero al 31 de Diciembre de 2020						
(PESOS)						
Concepto	Egresos					Subejercicio
	Aprobado	Ampliaciones/ (Reducciones)	Modificado	Devengado	Pagado	
I. Gasto No Etiquetado (I=A+B+C+D+E+F+G+H+I)	22,077,517.00	5,723,307.00	27,800,824.00	27,791,796.00	27,255,302.00	9,028.00
A. Servicios Personales (A=a1+a2+a3+a4+a5+a6+a7)	0	0	0	0	0	0
a1) Remuneraciones al Personal de Carácter Permanente	0	0	0	0	0	0
a2) Remuneraciones al Personal de Carácter Transitorio	0	0	0	0	0	0
a3) Remuneraciones Adicionales y Especiales	0	0	0	0	0	0
a4) Seguridad Social	0	0	0	0	0	0
a5) Otras Prestaciones Sociales y Económicas	0	0	0	0	0	0
a6) Previsiones	0	0	0	0	0	0
a7) Pago de Estímulos a Servidores Públicos	0	0	0	0	0	0
B. Materiales y Suministros (B=b1+b2+b3+b4+b5+b6+b7+b8+b9)	0	0	0	0	0	0
b1) Materiales de Administración, Emisión de Documentos y Artículos Oficiales	0	0	0	0	0	0
b2) Alimentos y Utensilios	0	0	0	0	0	0
b3) Materias Primas y Materiales de Producción y Comercialización	0	0	0	0	0	0
b4) Materiales y Artículos de Construcción y de Reparación	0	0	0	0	0	0
b5) Productos Químicos, Farmacéuticos y de Laboratorio	0	0	0	0	0	0
b6) Combustibles, Lubricantes y Aditivos	0	0	0	0	0	0
b7) Vestuario, Blancos, Prendas de Protección y Artículos Deportivos	0	0	0	0	0	0
b8) Materiales y Suministros Para Seguridad	0	0	0	0	0	0
b9) Herramientas, Refacciones y Accesorios Menores	0	0	0	0	0	0
C. Servicios Generales (C=c1+c2+c3+c4+c5+c6+c7+c8+c9)	0	0	0	0	0	0
c1) Servicios Básicos	0	0	0	0	0	0
c2) Servicios de Arrendamiento	0	0	0	0	0	0
c3) Servicios Profesionales, Científicos, Técnicos y Otros Servicios	0	0	0	0	0	0
c4) Servicios Financieros, Bancarios y Comerciales	0	0	0	0	0	0
c5) Servicios de Instalación, Reparación, Mantenimiento y Conservación	0	0	0	0	0	0
c6) Servicios de Comunicación Social y Publicidad	0	0	0	0	0	0
c7) Servicios de Traslado y Viáticos	0	0	0	0	0	0
c8) Servicios Oficiales	0	0	0	0	0	0
c9) Otros Servicios Generales	0	0	0	0	0	0
D. Transferencias, Asignaciones, Subsidios y Otras Ayudas (D=d1+d2+d3+d4+d5+d6+d7)	22,077,517.00	5,723,307.00	27,800,824.00	27,791,796.00	27,255,302.00	9,028.00
d1) Transferencias Internas y Asignaciones al Sector Público	21,221,866.00	5,146,899.00	26,368,765.00	26,359,737.00	25,823,243.00	9,028.00
d2) Transferencias al Resto del Sector Público	0	0	0	0	0	0
d3) Subsidios y Subvenciones	0	0	0	0	0	0
d4) Ayudas Sociales	520,000.00	572,901.00	1,092,901.00	1,092,901.00	1,092,901.00	0.00
d5) Pensiones y Jubilaciones	335,651.00	3,507.00	339,158.00	339,158.00	339,158.00	0.00
d6) Transferencias a Fideicomisos, Mandatos y Otros Análogos	0	0	0	0	0	0
d7) Transferencias a la Seguridad Social	0	0	0	0	0	0
d8) Donativos	0	0	0	0	0	0
d9) Transferencias al Exterior	0	0	0	0	0	0
E. Bienes Muebles, Inmuebles e Intangibles (E=e1+e2+e3+e4+e5+e6+e7+e8+e9)	0	0	0	0	0	0
e1) Mobiliario y Equipo de Administración	0	0	0	0	0	0
e2) Mobiliario y Equipo Educativo y Recreativo	0	0	0	0	0	0
e3) Equipo e Instrumental Médico y de Laboratorio	0	0	0	0	0	0
e4) Vehículos y Equipo de Transporte	0	0	0	0	0	0
e5) Equipo de Defensa y Seguridad	0	0	0	0	0	0
e6) Maquinaria, Otros Equipos y Herramientas	0	0	0	0	0	0
e7) Activos Biológicos	0	0	0	0	0	0
e8) Bienes Inmuebles	0	0	0	0	0	0
e9) Activos Intangibles	0	0	0	0	0	0
F. Inversión Pública (F=f1+f2+f3)	0	0	0	0	0	0
f1) Obra Pública en Bienes de Dominio Público	0	0	0	0	0	0
f2) Obra Pública en Bienes Propios	0	0	0	0	0	0
f3) Proyectos Productivos y Acciones de Fomento	0	0	0	0	0	0
G. Inversiones Financieras y Otras Provisiones (G=g1+g2+g3+g4+g5+g6+g7)	0	0	0	0	0	0
g1) Inversiones Para el Fomento de Actividades Productivas	0	0	0	0	0	0
g2) Acciones y Participaciones de Capital	0	0	0	0	0	0
g3) Compra de Títulos y Valores	0	0	0	0	0	0
g4) Concesión de Préstamos	0	0	0	0	0	0
g5) Inversiones en Fideicomisos, Mandatos y Otros Análogos	0	0	0	0	0	0
Fideicomiso de Desastres Naturales (Informativo)	0	0	0	0	0	0
g6) Otras Inversiones Financieras	0	0	0	0	0	0
g7) Provisiones para Contingencias y Otras Erogaciones Especiales	0	0	0	0	0	0
H. Participaciones y Aportaciones (H=h1+h2+h3)	0	0	0	0	0	0
h1) Participaciones	0	0	0	0	0	0
h2) Aportaciones	0	0	0	0	0	0
h3) Convenios	0	0	0	0	0	0
I. Deuda Pública (I=i1+i2+i3+i4+i5+i6+i7)	0	0	0	0	0	0
i1) Amortización de la Deuda Pública	0	0	0	0	0	0
i2) Intereses de la Deuda Pública	0	0	0	0	0	0
i3) Comisiones de la Deuda Pública	0	0	0	0	0	0
i4) Gastos de la Deuda Pública	0	0	0	0	0	0
i5) Costo por Coberturas	0	0	0	0	0	0
i6) Apoyos Financieros	0	0	0	0	0	0
i7) Adeudos de Ejercicios Fiscales Anteriores (ADEFAS)	0	0	0	0	0	0

I	Egresos					Subejercicio
	Aprobado	Ampliaciones/ (Reducciones)	Modificado	Devengado	Pagado	
II. Gasto Etiquetado (II=A+B+C+D+E+F+G+H+I)	0.00	440,000.00	440,000.00	440,000.00	440,000.00	0.00
A. Servicios Personales (A=a1+a2+a3+a4+a5+a6+a7)	0	0	0	0	0	0
a1) Remuneraciones al Personal de Carácter Permanente	0	0	0	0	0	0
a2) Remuneraciones al Personal de Carácter Transitorio	0	0	0	0	0	0
a3) Remuneraciones Adicionales y Especiales	0	0	0	0	0	0
a4) Seguridad Social	0	0	0	0	0	0
a5) Otras Prestaciones Sociales y Económicas	0	0	0	0	0	0
a6) Previsiones	0	0	0	0	0	0
a7) Pago de Estímulos a Servidores Públicos	0	0	0	0	0	0
B. Materiales y Suministros (B=b1+b2+b3+b4+b5+b6+b7+b8+b9)	0	0	0	0	0	0
b1) Materiales de Administración, Emisión de Documentos y Artículos Oficiales	0	0	0	0	0	0
b2) Alimentos y Utensilios	0	0	0	0	0	0
b3) Materias Primas y Materiales de Producción y Comercialización	0	0	0	0	0	0
b4) Materiales y Artículos de Construcción y de Reparación	0	0	0	0	0	0
b5) Productos Químicos, Farmacéuticos y de Laboratorio	0	0	0	0	0	0
b6) Combustibles, Lubricantes y Aditivos	0	0	0	0	0	0
b7) Vestuario, Blancos, Prendas de Protección y Artículos Deportivos	0	0	0	0	0	0
b8) Materiales y Suministros Para Seguridad	0	0	0	0	0	0
b9) Herramientas, Refacciones y Accesorios Menores	0	0	0	0	0	0
C. Servicios Generales (C=c1+c2+c3+c4+c5+c6+c7+c8+c9)	0	0	0	0	0	0
c1) Servicios Básicos	0	0	0	0	0	0
c2) Servicios de Arrendamiento	0	0	0	0	0	0
c3) Servicios Profesionales, Científicos, Técnicos y Otros Servicios	0	0	0	0	0	0
c4) Servicios Financieros, Bancarios y Comerciales	0	0	0	0	0	0
c5) Servicios de Instalación, Reparación, Mantenimiento y Conservación	0	0	0	0	0	0
c6) Servicios de Comunicación Social y Publicidad	0	0	0	0	0	0
c7) Servicios de Traslado y Viáticos	0	0	0	0	0	0
c8) Servicios Oficiales	0	0	0	0	0	0
c9) Otros Servicios Generales	0	0	0	0	0	0
D. Transferencias, Asignaciones, Subsidios y Otras Ayudas (D=d1+d2+d3+d4+d5+d6+d7+d8+d9)	0	0	0	0	0	0
d1) Transferencias Internas y Asignaciones al Sector Público	0	0.00	0.00	0.00	0.00	0.00
d2) Transferencias al Resto del Sector Público	0	0	0	0	0	0
d3) Subsidios y Subvenciones	0	0	0	0	0	0
d4) Ayudas Sociales	0.00	440,000.00	440,000.00	440,000.00	440,000.00	0.00
d5) Pensiones y Jubilaciones	0	0	0	0	0	0
d6) Transferencias a Fideicomisos, Mandatos y Otros Análogos	0	0	0	0	0	0
d7) Transferencias a la Seguridad Social	0	0	0	0	0	0
d8) Donativos	0	0	0	0	0	0
d9) Transferencias al Exterior	0	0	0	0	0	0
E. Bienes Muebles, Inmuebles e Intangibles (E=e1+e2+e3+e4+e5+e6+e7+e8+e9)	0	0	0	0	0	0
e1) Mobiliario y Equipo de Administración	0	0	0	0	0	0
e2) Mobiliario y Equipo Educativo y Recreativo	0	0	0	0	0	0
e3) Equipo e Instrumental Médico y de Laboratorio	0	0	0	0	0	0
e4) Vehículos y Equipo de Transporte	0	0	0	0	0	0
e5) Equipo de Defensa y Seguridad	0	0	0	0	0	0
e6) Maquinaria, Otros Equipos y Herramientas	0	0	0	0	0	0
e7) Activos Biológicos	0	0	0	0	0	0
e8) Bienes Inmuebles	0	0	0	0	0	0
e9) Activos Intangibles	0	0	0	0	0	0
F. Inversión Pública (F=f1+f2+f3)	0	0	0	0	0	0
f1) Obra Pública en Bienes de Dominio Público	0	0	0	0	0	0
f2) Obra Pública en Bienes Propios	0	0	0	0	0	0
f3) Proyectos Productivos y Acciones de Fomento	0	0	0	0	0	0
G. Inversiones Financieras y Otras Provisiones (G=g1+g2+g3+g4+g5+g6+g7)	0	0	0	0	0	0
g1) Inversiones Para el Fomento de Actividades Productivas	0	0	0	0	0	0
g2) Acciones y Participaciones de Capital	0	0	0	0	0	0
g3) Compra de Títulos y Valores	0	0	0	0	0	0
g4) Concesión de Préstamos	0	0	0	0	0	0
g5) Inversiones en Fideicomisos, Mandatos y Otros Análogos	0	0	0	0	0	0
Fideicomiso de Desastres Naturales (Informativo)	0	0	0	0	0	0
g6) Otras Inversiones Financieras	0	0	0	0	0	0
g7) Provisiones para Contingencias y Otras Erogaciones Especiales	0	0	0	0	0	0
H. Participaciones y Aportaciones (H=h1+h2+h3)	0	0	0	0	0	0
h1) Participaciones	0	0	0	0	0	0
h2) Aportaciones	0	0	0	0	0	0
h3) Convenios	0	0	0	0	0	0
I. Deuda Pública (I=i1+i2+i3+i4+i5+i6+i7)	0	0	0	0	0	0
i1) Amortización de la Deuda Pública	0	0	0	0	0	0
i2) Intereses de la Deuda Pública	0	0	0	0	0	0
i3) Comisiones de la Deuda Pública	0	0	0	0	0	0
i4) Gastos de la Deuda Pública	0	0	0	0	0	0
i5) Costo por Coberturas	0	0	0	0	0	0
i6) Apoyos Financieros	0	0	0	0	0	0
i7) Adeudos de Ejercicios Fiscales Anteriores (ADEFAS)	0	0	0	0	0	0
III. Total de Egresos (III = I + II)	22,077,517.00	6,163,307.00	28,240,824.00	28,231,796.00	27,695,302.00	9,028.00

INSTITUTO DE LA JUVENTUD DEL ESTADO DE OAXACA Estado Analítico del Ejercicio del Presupuesto de Egresos Detallado - LDF Clasificación Administrativa Del 1 de Enero al 31 de Diciembre de 2020 (PESOS)						
Concepto	Egresos					Subejercicio
	Aprobado	Ampliaciones/ (Reducciones)	Modificado	Devengado	Pagado	
I. Gasto No Etiquetado (I=A)	22,077,517.00	5,723,307.00	27,800,824.00	27,791,797.00	27,255,303.00	9,027.00
A. INSTITUTO DE LA JUVENTUD DEL ESTADO DE OAXACA	22,077,517.00	5,723,307.00	27,800,824.00	27,791,797.00	27,255,303.00	9,027.00
II. Gasto Etiquetado (II=A)	-	440,000.00	440,000.00	440,000.00	440,000.00	-
A. INSTITUTO DE LA JUVENTUD DEL ESTADO DE OAXACA	-	440,000.00	440,000.00	440,000.00	440,000.00	-
III. Total de Egresos (III = I + II)	22,077,517.00	6,163,307.00	28,240,824.00	28,231,797.00	27,695,303.00	9,027.00

INSTITUTO DE LA JUVENTUD DEL ESTADO DE OAXACA
Estado Analítico del Ejercicio del Presupuesto de Egresos Detallado - LDF
Clasificación Funcional (Finalidad y Función)
Del 1 de Enero al 31 de Diciembre de 2020
(PESOS)

Concepto	Egresos					Subejercicio
	Aprobado	Ampliaciones/ (Reducciones)	Modificado	Devengado	Pagado	
I. Gasto No Etiquetado (I=A+B+C+D)	22,077,517.00	5,723,307.00	27,800,824.00	27,791,797.00	27,255,303.00	9,027.00
A. Gobierno (A=a1+a2+a3+a4+a5+a6+a7+a8)						
a1) Legislación						
a2) Justicia						
a3) Coordinación de la Política de Gobierno						
a4) Relaciones Exteriores						
a5) Asuntos Financieros y Hacendarios						
a6) Seguridad Nacional						
a7) Asuntos de Orden Público y de Seguridad Interior						
a8) Otros Servicios Generales						
B. Desarrollo Social (B=b1+b2+b3+b4+b5+b6+b7)	22,077,517.00	5,723,307.00	27,800,824.00	27,791,797.00	27,255,303.00	9,027.00
b1) Protección Ambiental						
b2) Vivienda y Servicios a la Comunidad						
b3) Salud						
b4) Recreación, Cultura y Otras Manifestaciones Sociales						
b5) Educación						
b6) Protección Social	22,077,517.00	5,723,307.00	27,800,824.00	27,791,797.00	27,255,303.00	9,027.00
b7) Otros Asuntos Sociales						
C. Desarrollo Económico (C=c1+c2+c3+c4+c5+c6+c7+c8+c9)						
c1) Asuntos Económicos, Comerciales y Laborales en General						
c2) Agropecuaria, Silvicultura, Pesca y Caza						
c3) Combustibles y Energía						
c4) Minería, Manufacturas y Construcción						
c5) Transporte						
c6) Comunicaciones						
c7) Turismo						
c8) Ciencia, Tecnología e Innovación						
c9) Otras Industrias y Otros Asuntos Económicos						
D. Otras No Clasificadas en Funciones Anteriores (D=d1+d2+d3+d4)						
d1) Transacciones de la Deuda Pública / Costo Financiero de la						
d2) Transferencias, Participaciones y Aportaciones Entre						
Diferentes Niveles y Órdenes de Gobierno						
d3) Saneamiento del Sistema Financiero						
d4) Adeudos de Ejercicios Fiscales Anteriores						
II: Gasto Etiquetado (II=A+B+C+D)	0.00	440,000.00	440,000.00	440,000.00	440,000.00	0.00
A. Gobierno (A=a1+a2+a3+a4+a5+a6+a7+a8)						
a1) Legislación						
a2) Justicia						
a3) Coordinación de la Política de Gobierno						
a4) Relaciones Exteriores						
a5) Asuntos Financieros y Hacendarios						
a6) Seguridad Nacional						
a7) Asuntos de Orden Público y de Seguridad Interior						
a8) Otros Servicios Generales						
B. Desarrollo Social (B=b1+b2+b3+b4+b5+b6+b7)	0.00	440,000.00	440,000.00	440,000.00	440,000.00	0.00
b1) Protección Ambiental						
b2) Vivienda y Servicios a la Comunidad						
b3) Salud						
b4) Recreación, Cultura y Otras Manifestaciones Sociales						
b5) Educación						
b6) Protección Social	0.00	440,000.00	440,000.00	440,000.00	440,000.00	0.00
b7) Otros Asuntos Sociales						
C. Desarrollo Económico (C=c1+c2+c3+c4+c5+c6+c7+c8+c9)						
c1) Asuntos Económicos, Comerciales y Laborales en General						
c2) Agropecuaria, Silvicultura, Pesca y Caza						
c3) Combustibles y Energía						
c4) Minería, Manufacturas y Construcción						
c5) Transporte						
c6) Comunicaciones						
c7) Turismo						
c8) Ciencia, Tecnología e Innovación						
c9) Otras Industrias y Otros Asuntos Económicos						
D. Otras No Clasificadas en Funciones Anteriores (D=d1+d2+d3+d4)						
d1) Transacciones de la Deuda Pública / Costo Financiero de la						
d2) Transferencias, Participaciones y Aportaciones Entre						
Diferentes Niveles y Órdenes de Gobierno						
d3) Saneamiento del Sistema Financiero						
d4) Adeudos de Ejercicios Fiscales Anteriores						
III. Total de Egresos (III = I + II)	22,077,517.00	6,163,307.00	28,240,824.00	28,231,797.00	27,695,303.00	9,027.00

INSTITUTO DE LA JUVENTUD DEL ESTADO DE OAXACA
Estado Analítico del Ejercicio del Presupuesto de Egresos Detallado - LDF
Clasificación de Servicios Personales por Categoría
Del 1 de enero al 31 de Diciembre de 2020
(PESOS)

Concepto	Egresos					Subejercicio
	Aprobado	Ampliaciones/ (Reducciones)	Modificado	Devengado	Pagado	
I. Gasto No Etiquetado (I=A+B+C+D+E+F)	19,612,942.00	3,979,928.00	23,591,871.00	23,591,870.00	23,448,794.00	0.00
A. Personal Administrativo	19,612,942.00	3,979,928.00	23,591,871.00	23,591,870.00	23,448,794.00	0.00
B. Magisterio						0
C. Servicios de Salud (C=c1+c2)	0	0	0	0	0	0
c1) Personal Administrativo						0
c2) Personal Médico, paramédico y afín						0
D. Seguridad Pública						0
E. Gastos asociados a la implementación de nuevas leyes federales o reformas a las mismas (E=e1+e2)	0	0	0	0	0	0
e1) Nombre del Programa o Ley 1						0
e2) Nombre del Programa o Ley 2						0
F. Sentencias laborales definitivas						0
II. Gasto Etiquetado (I=A+B+C+D+E+F)	0.00	0.00	0.00	0.00	0.00	0.00
A. Personal Administrativo	0.00	0.00	0.00	0.00	0.00	0.00
B. Magisterio						0
C. Servicios de Salud (C=c1+c2)	0	0	0	0	0	0
c1) Personal Administrativo						0
c2) Personal Médico, paramédico y afín						0
D. Seguridad Pública						0
E. Gastos asociados a la implementación de nuevas leyes federales o reformas a las mismas (E=e1+e2)	0	0	0	0	0	0
e1) Nombre del Programa o Ley 1						0
e2) Nombre del Programa o Ley 2						0
F. Sentencias laborales definitivas						0
III. Total de Gasto en Servicios Personales (III = I + II)	19,612,942.00	3,979,928.00	23,591,871.00	23,591,870.00	23,448,794.00	0.00

INSTITUTO DE LA JUVENTUD DEL ESTADO DE OAXACA

Informe sobre Estudios Actuariales - LDF

	Pensiones y jubilaciones	Salud	Riesgos de trabajo	Invalidez y vida	Otras prestaciones sociales
<p>Tipo de Sistema Prestación laboral o Fondo general para trabajadores del estado o Beneficio definido, Contribución definida o Mixto</p> <p>Población afiliada Activos Edad máxima Edad mínima Edad promedio Pensionados y Jubilados Edad máxima Edad mínima Edad promedio Beneficiarios Promedio de años de servicio (trabajadores activos) Aportación individual al plan de pensión como % del salario Aportación del ente público al plan de pensión como % del salario Crecimiento esperado de los pensionados y jubilados (como %) Crecimiento esperado de los activos (como %) Edad de Jubilación o Pensión Esperanza de vida</p> <p>Ingresos del Fondo Ingresos Anuales al Fondo de Pensiones</p> <p>Nómina anual Activos Pensionados y Jubilados Beneficiarios de Pensionados y Jubilados</p> <p>Monto mensual por pensión Máximo Mínimo Promedio</p> <p>Monto de la reserva</p> <p>Valor presente de las obligaciones Pensiones y Jubilaciones en curso de pago Generación actual Generaciones futuras</p> <p>Valor presente de las contribuciones asociadas a los sueldos futuros de cotización Generación actual Generaciones futuras</p> <p>Valor presente de aportaciones futuras Generación actual Generaciones futuras Otros Ingresos</p> <p>Déficit/superávit actuarial Generación actual Generaciones futuras</p> <p>Periodo de suficiencia Año de descapitalización Tasa de rendimiento</p> <p>Estudio actuarial Año de elaboración del estudio actuarial Empresa que elaboró el estudio actuarial</p>					

No aplica



GOBIERNO DEL ESTADO
DE OAXACA

INSTITUTO DEL PATRIMONIO CULTURAL DEL ESTADO DE OAXACA



RESULTADOS GENERALES

Instituto del Patrimonio Cultural del Estado de Oaxaca (INPAC)

La actual administración del Gobierno del Estado de Oaxaca, con el firme propósito de preservar el patrimonio histórico y artístico, a través del Instituto se ha propuesto realizar diversas acciones y proyectos de conservación en las diversas regiones de la entidad con la finalidad de salvaguardar el legado que forma parte de nuestra identidad.

En concordancia con lo anterior, en el Plan Estatal de Desarrollo 2017-2022 se plasma la estrategia 1.9.1.1 salvaguardar la integridad del patrimonio cultural oaxaqueño mediante su registro, rehabilitación, restauración y equipamiento y la estrategia 1.9.1.2 a través de la cual se promueve la participación de la sociedad oaxaqueña en la conservación y difusión del valor del patrimonio cultural.

Respecto a las gestiones que este Instituto realizó ante la secretaría de Cultura Federal y la Subsecretaría de Planeación e Inversión Pública de la Secretaría de Finanzas se informa lo siguiente:

PROYECTO	FUENTE DE FINANCIAMIENTO	MONTO DE INVERSION
CASA DE CULTURA, CIUDAD IXTEPEC	PROGRAMA NACIONAL DE RECONSTRUCCIÓN (PNR 2020)	2,500,000.00
PALACIO MUNICIPAL, CIUDAD IXTEPEC	PROGRAMA NACIONAL DE RECONSTRUCCIÓN (PNR 2020)	3,781,700.00
PRIMARIA PRESIDENTE ALEMÁN, OAXACA DE JUÁREZ	PROGRAMA NACIONAL DE RECONSTRUCCIÓN (PNR 2020)	1,463,063.00
PANTEÓN GENERAL DE SAN MIGUEL, OAXACA DE JUÁREZ	PROGRAMA NACIONAL DE RECONSTRUCCIÓN (PNR 2020)	2,000,000.00
PALACIO MUNICIPAL, SAN MARTÍN TILCAJETE	PROGRAMA NACIONAL DE RECONSTRUCCIÓN (PNR 2020)	750,000.00
PALACIO MUNICIPAL, SAN PEDRO TAPANATEPEC	PROGRAMA NACIONAL DE RECONSTRUCCIÓN (PNR 2020)	514,025.26
PALACIO ANTIGUO, SANTO DOMINGO CHIHUITÁN	PROGRAMA NACIONAL DE RECONSTRUCCIÓN (PNR 2020)	3,500,000.00
CASA DE CULTURA, SAN BARTOLOMÉ QUIALANA	PROGRAMA NACIONAL DE RECONSTRUCCIÓN (PNR 2020)	706,955.43
ANTIGUO PALACIO MUNICIPAL, VILLA TALEA DE CASTRO	PROGRAMA NACIONAL DE RECONSTRUCCIÓN (PNR 2020)	2,500,000.00



PALACIO MUNICIPAL JUCHITÁN DE ZARAGOZA, HEROICA CIUDAD DE JUCHITÁN DE ZARAG	PROGRAMA NACIONAL DE RECONSTRUCCIÓN (PNR 2020)	4,200,000.00
CASA DE LA CULTURA DE JUCHITÁN DE ZARAGOZA, HEROICA CIUDAD DE JUCHITÁN DE ZA	PROGRAMA NACIONAL DE RECONSTRUCCIÓN (PNR 2020)	5,000,000.00
MUSEO ERVIN FRISSEL, SAN PABLO VILLA DE MITLA	PROGRAMA NACIONAL DE RECONSTRUCCIÓN (PNR 2020)	2,527,832.69
PALACIO MUNICIPAL, UNIÓN HIDALGO	PROGRAMA NACIONAL DE RECONSTRUCCIÓN (PNR 2020)	3,000,000.00
TOTAL PROYECTOS AUTORIZADOS:		\$ 32,443, 576.38

Por un importe total de **\$ 32,443,576.38** (treinta y dos millones cuatrocientos cuarenta y tres mil quinientos setenta y seis 38/100 m.n.) para la ejecución de la obra correspondiente.

Con estas acciones en materia de conservación de nuestro patrimonio cultural el Gobierno del Estado busca incentivar el turismo siendo esta la actividad que propicia la derrama económica más importante para la entidad.

Así como fomentar el contenido y la preservación de nuestra historia, cultura y tradiciones, generando fuentes de empleo y en consecuencia oportunidades para la población.

Gobierno del Estado de Oaxaca
 UR: 528 (INSTITUTO DEL PATRIMONIO CULTURAL DEL ESTADO DE OAXACA)
 UE: 001 (INSTITUTO DEL PATRIMONIO CULTURAL DEL ESTADO DE OAXACA)
 Estado de Situación Financiera
 Del 1 de enero al 31 de diciembre de 2020 y 2019
 (Pesos)



CONCEPTO	EJERCICIO FISCAL 2020	EJERCICIO FISCAL 2019	CONCEPTO	EJERCICIO FISCAL 2020	EJERCICIO FISCAL 2019
ACTIVO			PASIVO		
ACTIVO CIRCULANTE			PASIVO CIRCULANTE		
EFFECTIVO Y EQUIVALENTES	23,495,933	41,627,388	CUENTAS POR PAGAR A CORTO PLAZO	24,004,634	21,352,076
DERECHOS A RECIBIR EFECTIVO O EQUIVALENTES	20,552,773	16,440,486	TOTAL DE PASIVO CIRCULANTE	24,004,634	21,352,076
DERECHOS A RECIBIR BIENES O SERVICIOS	11,536,312	9,560,643	TOTAL DE PASIVO	24,004,634	21,352,076
TOTAL DE ACTIVO CIRCULANTE	55,585,018	67,628,518	HACIENDA PÚBLICA/PATRIMONIO		
ACTIVO NO CIRCULANTE			HACIENDA PÚBLICA/PATRIMONIO CONTRIBUIDO		
BIENES INMUEBLES, INFRAESTRUCTURA Y CONSTRUCCIONES EN PROCESO	535,853,421	593,896,203	ACTUALIZACIÓN DE LA HACIENDA PÚBLICA/ PATRIMONIO	240,404	240,404
BIENES MUEBLES	2,530,660	2,530,660	TOTAL DE HACIENDA PÚBLICA/PATRIMONIO CONTRIBUIDO	240,404	240,404
ACTIVOS INTANGIBLES	0	0	HACIENDA PÚBLICA/PATRIMONIO GENERADO		
DEPRECIACIÓN, DETERIORO Y ARMORTIZACIÓN ACUMULADA DE BIENES	0	0	RESULTADOS DE EJERCICIO (AHORRO/ DESAHORRO)	40,937,865	75,213,217
TOTAL DE ACTIVO NO CIRCULANTE	538,384,082	596,426,863	RESULTADOS DE EJERCICIOS ANTERIORES	528,786,196	567,249,683
			TOTAL DE HACIENDA PÚBLICA/PATRIMONIO GENERADO	528,786,196	567,249,683
			TOTAL DE HACIENDA PÚBLICA/PATRIMONIO	529,026,600	567,490,088
TOTAL DE ACTIVO			TOTAL DE PASIVO Y PATRIMONIO/HACIENDA PÚBLICA	593,969,099	664,055,381
	593,969,099	664,055,381			

Lugar y fecha de generación: Reyes Mantequilla, Oaxaca; a 25 de FEBRERO de 2021

yo protesta de decir verdad declaramos que los estados financieros y sus notas son razonablemente correctos y responsabilidad del emisor.

JEFE DE LA UNIDAD ADMINISTRATIVA

 RUBICEL RAMIREZ CORTEZ



DIRECTOR GENERAL

 AMANDO BOHÓRQUEZ RODRÍGUEZ



CONCEPTO	EJERCICIO FISCAL 2020	EJERCICIO FISCAL 2019	CONCEPTO	EJERCICIO FISCAL 2020	EJERCICIO FISCAL 2019
INGRESOS Y OTROS BENEFICIOS			GASTOS Y OTRAS PÉRDIDAS		
PARTICIPACIONES, APORTACIONES, CONVENIOS, INCENTIVOS DERIVADOS DE LA COLABORACION FISCAL, FONDOS DISTINGUIDOS, TRANSFERENCIAS, ASIGNACIONES, SUBSIDIOS Y SUBVENCIONES, Y PENSIONES Y JUBILACIONES	51,936,503	88,027,483	TRANSFERENCIAS, ASIGNACIONES, SUBSIDIOS Y OTRAS AYUDAS	10,998,638	12,311,481
TOTAL DE INGRESOS Y OTROS BENEFICIOS	51,936,503	88,027,483	TRANSFERENCIAS INTERNAS Y ASIGNACIONES AL SECTOR PÚBLICO	10,998,638	12,311,481
			OTROS GASTOS Y PÉRDIDAS EXTRAORDINARIAS	0	502,784
			ESTIMACIONES, DEPRECIACIONES, DETERIOROS, OBSOLESCENCIA Y AMORTIZACIONES	0	502,784
			TOTAL DE GASTOS Y OTRAS PERDIDAS	10,998,638	12,814,265
			AHORRO NETO DEL EJERCICIO	40,937,865	75,213,217

JEFE DE LA UNIDAD ADMINISTRATIVA

RUBICEL RAMIREZ CORTES



2016 - 2022
INSTITUTO DEL PATRIMONIO CULTURAL DEL ESTADO DE OAXACA

Lugar y fecha de generación: Reyes Mantecón, Oaxaca; a 25 de FEBRERO de 2021.


Bajo protesta de decir verdad declaramos que los estados financieros y sus Notas son razonablemente correctos y responsabilidad del emisor.

DIRECTOR GENERAL

AMANDO BOHORQUEZ RODRIGUEZ



Concepto	Hacienda Pública/ Patrimonio			Ajustes por Cambios de Valor	Total
	Contribuido	Generado			
		Ejerc. Ant.	Del Ejercicio		
Patrimonio Neto Inicial Ajustado del Ejercicio	240,404	0	0	0	240,404
ACTUALIZACIONES DEL PATRIMONIO	240,404	0	0	0	240,404
Variaciones de la Hacienda Pública / Patrimonio Neto del Ejercicio	0	0	603,354,108	0	603,354,108
RESULTADOS DE EJERCICIOS ANTERIORES	0	0	567,249,683	0	567,249,683
RESULTADOS DEL EJERCICIO (AHORRO/ DESAHORRO)	0	0	36,104,425	0	36,104,425
Hacienda Pública / Patrimonio Neto Final del Ejercicio 2019	240,404	0	603,354,108	0	603,594,513
Cambios en la Hacienda Pública / Patrimonio Neto del Ejercicio 2020	240,404	0	0	0	240,404
ACTUALIZACIONES DEL PATRIMONIO	240,404	0	0	0	240,404
Variaciones de la Hacienda Pública / Patrimonio Neto del Ejercicio	0	0	453,572,978	0	453,572,978
RESULTADOS DE EJERCICIOS ANTERIORES	0	0	528,786,196	0	528,786,196
RESULTADOS DEL EJERCICIO (AHORRO/ DESAHORRO)	0	0	-75,213,217	0	-75,213,217
Saldo Neto en la Hacienda Pública / Patrimonio 2020	240,404	0	453,572,978	0	453,813,383



2016 - 2022

INSTITUTO DEL PATRIMONIO CULTURAL DEL ESTADO DE OAXACA

[Handwritten signature]
 JEFE DE LA UNIDAD ADMINISTRATIVA

[Handwritten signature]
 DIRECTOR GENERAL

Lugar y fecha de generación: Reyes Mantequilla, Oaxaca, a 25 de FEBRERO de 2021
 Bajo protesta de decir verdad declaramos que los estados financieros y sus Notas son razonablemente correctos y responsabilidad del emisor.



CONCEPTO	ORIGEN	APLICACIÓN	CONCEPTO	ORIGEN	APLICACIÓN
ACTIVO	76,174,237	6,087,955	PASIVO	2,652,558	0
ACTIVO CIRCULANTE	18,131,456	6,087,955	PASIVO CIRCULANTE	2,652,558	0
EFFECTIVO Y EQUIVALENTES	18,131,456	0	CUENTAS POR PAGAR A CORTO PLAZO	2,652,558	0
DERECHOS A RECIBIR EFECTIVO O EQUIVALENTES	0	4,112,287	HACIENDA PÚBLICA/PATRIMONIO	0	38,463,488
DERECHOS A RECIBIR BIENES O SERVICIOS	0	1,975,668	HACIENDA PÚBLICA/PATRIMONIO CONTRIBUIDO	0	0
ACTIVO NO CIRCULANTE	58,042,781	0	ACTUALIZACIÓN DE LA HACIENDA PÚBLICA/ PATRIMONIO	0	0
BIENES INMUEBLES, INFRAESTRUCTURA Y CONSTRUCCIONES EN PROCESO	58,042,781	0	HACIENDA PÚBLICA/PATRIMONIO GENERADO	0	38,463,488
BIENES MUEBLES	0	0	RESULTADOS DE EJERCICIO (AHORRO/ DESAHORRO)	0	0
DEPRECIACIÓN, DETERIORO Y ARMORTIZACIÓN ACUMULADA DE BIENES	0	0	RESULTADOS DE EJERCICIOS ANTERIORES	0	38,463,488
			RESULTADOS DEL EJERCICIO (AHORRO/DESAHORRO)	0	36,090,980
			TOTALES	2,652,558	74,554,467

JEFE DE LA UNIDAD ADMINISTRATIVA

RUBICEL RAMÍREZ CORTES

Lugar y fecha de generación: Reyes Mantecón, Oaxaca, a 25 de FEBRERO de 2021

Bajo protesta de decir verdad declaramos que los estados financieros y sus Notas son razonablemente correctos y responsabilidad del emisor.



AMANDO BOHORQUEZ RODRIGUEZ

DIRECTOR GENERAL

AMANDO BOHORQUEZ RODRÍGUEZ

RUBICEL RAMÍREZ CORTES



GOBIERNO DEL ESTADO
DE OAXACA



Estado de Flujos de Efectivo

Instituto del Patrimonio Cultural del Estado de Oaxaca		
DEL 1 de enero al 31 de diciembre 2019 y 2020		
Concepto	2020	2019
Flujos de Efectivo de las Actividades de Operación		
Origen	56,986,475	33,721,643
Impuestos		
Cuotas y Aportaciones de Seguridad Social		
Contribuciones de Mejoras		
Derechos		
Productos		
Aprovechamientos		
Ingresos por Venta de Bienes y Prestación de Servicios		
Participaciones, Aportaciones, Convenios, Incentivos Derivados de la Colaboración Fiscal y Fondos Distintos de Aportaciones		
Transferencias, Asignaciones, Subsidios y Subvenciones, y Pensiones y Jubilaciones	54,333,916.87	8,385,227.04
Otros Orígenes de Operación	2,652,558	25,336,416
Aplicación	307,201,313	317,775,174
Servicios Personales		
Materiales y Suministros		
Servicios Generales		
Transferencias Internas y Asignaciones al Sector Público		
Transferencias al resto del Sector Público	10,998,637.67	3,772,057.66
Subsidios y Subvenciones		
Ayudas Sociales		
Pensiones y Jubilaciones		
Transferencias a Fideicomisos, Mandatos y Contratos Análogos		
Transferencias a la Seguridad Social		
Donativos		
Transferencias al Exterior		
Participaciones		
Aportaciones		
Convenios		
Otras Aplicaciones de Operación	296,202,675.63	314,003,116
Flujos Netos de Efectivo por Actividades de Operación	-250,214,839	-284,053,531
Flujos de Efectivo de las Actividades de Inversión		
Origen	232,083,383	278,544,473
Bienes Inmuebles, Infraestructura y Construcciones en Proceso	232,083,382.89	274,658,493.00
Bienes Muebles		262,379.70
Otros Orígenes de Inversión		3,623,599.96
Aplicación	0	0
Bienes Inmuebles, Infraestructura y Construcciones en Proceso		
Bienes Muebles		
Otras Aplicaciones de Inversión		
Flujos Netos de Efectivo por Actividades de Inversión	232,083,383	278,544,473
Flujo de Efectivo de las Actividades de Financiamiento		
Origen	0	0
Endeudamiento Neto		
Interno		
Externo		
Otros Orígenes de Financiamiento		
Aplicación	0	0
Servicios de la Deuda		
Interno		
Externo		
Otras Aplicaciones de Financiamiento		
Flujos Netos de Efectivo por Actividades de Financiamiento	0	0
Incremento/Disminución Neta en el Efectivo y Equivalentes al Efectivo	-18,131,456	-5,509,058
Efectivo y Equivalentes al Efectivo al Inicio del Ejercicio	41,627,388.25	9,933,190.77
Efectivo y Equivalentes al Efectivo al Final del Ejercicio	23,495,932.53	4,424,132.75

Bajo protesta de decir verdad declaramos que los Estados Financieros y el Balance son razonablemente correctos y responsabilidad del emisor.

DIRECTOR GENERAL
AMANDO BOHORQUEZ RODRIGUEZ



JEFE DE LA UNIDAD ADMINISTRATIVA
RUBICEL RAMÍREZ CORTÉS

DESCRIPCION	SALDO INICIAL	PERIODO		SALDO FINAL	FLUJO
		CARGOS	ABONOS		
ACTIVO					
ACTIVO CIRCULANTE	67,628,518	126,332,422	138,375,922	55,585,018	-12,043,500
EFFECTIVO Y EQUIVALENTES	41,627,388	93,028,444	111,159,900	23,495,933	-18,131,456
DERECHOS A RECIBIR EFECTIVO O EQUIVALENTES	16,440,486	18,854,168	14,741,881	20,552,773	4,112,287
DERECHOS A RECIBIR BIENES O SERVICIOS	9,560,643	14,449,809	12,474,141	11,536,312	1,975,668
ACTIVO NO CIRCULANTE	596,426,863	587,105,375	645,148,156	538,384,082	-58,042,781
BIENES INMUEBLES, INFRAESTRUCTURA Y CONSTRUCCIONES EN PROCESO	593,896,203	587,105,375	645,148,156	535,853,421	-58,042,781
BIENES MUEBLES	2,530,660	---	---	2,530,660	---
TOTAL ACTIVO	664,055,381	713,437,797	783,524,078	593,969,099	-70,086,282


JEFE DE LA UNIDAD ADMINISTRATIVA
 RUBICEL RAMÍREZ CORTES


 2016 - 2022
INSTITUTO DEL PATRIMONIO CULTURAL DEL ESTADO DE OAXACA


DIRECTOR GENERAL
 AMANDO BOHÓRQUEZ RODRÍGUEZ

Lugar y fecha de generación: Reyes Mantecón, Oaxaca, a 25 de FEBRERO de 2021
 Bajo protesta de decir verdad declaramos que los estados financieros y sus notas son razonablemente correctos y responsabilidad del emisor.



Denominación de las Deudas	Moneda de Contratación	Institución o País Acreedor	Saldo Inicial del Periodo	Saldo Final del Periodo
DEUDA PÚBLICA				
Corto Plazo				
Deuda Interna			0	0
Instituciones de Crédito			0	0
Títulos y Valores			0	0
Arrendamientos Financieros			0	0
Deuda Externa			0	0
Organismos Financieros Internacionales			0	0
Deuda Bilateral			0	0
Títulos y Valores			0	0
Arrendamientos Financieros			0	0
Subtotal a Corto Plazo			0	0
Largo Plazo				
Deuda Interna			0	0
Instituciones de Crédito			0	0
Títulos y Valores			0	0
Arrendamientos Financieros			0	0
Deuda Externa			0	0
Organismos Financieros Internacionales			0	0
Deuda Bilateral			0	0
Títulos y Valores			0	0
Arrendamientos Financieros			0	0
Subtotal a Largo Plazo			0	0
Otros Pasivos			21,352,076	24,004,634
Total de Deuda y Otros Pasivos			21,352,076	24,004,634

Bajo protesta de decir verdad declaramos que los Estados Financieros y sus Notas son razonablemente correctos y responsabilidad del emisor


 RUBICEL RAMÍREZ CORTEZ
 JEFE DE LA UNIDAD ADMINISTRATIVA


 2016 - 2022
 INSTITUTO DEL PATRIMONIO CULTURAL DEL ESTADO DE OAXACA


 AMANDO BOHÓRQUEZ RODRÍGUEZ
 DIRECTOR GENERAL



GOBIERNO DEL ESTADO
DE OAXACA

Oaxaca
CREAR • CONSTRUIR • CRECER



INPAC
Instituto del Patrimonio
Cultural del Estado
de Oaxaca

INFORME SOBRE PASIVOS CONTINGENTES

NO APLICA

NOTAS A LOS ESTADOS FINANCIEROS

DEL 01 DE ENERO AL 31 DE DICIEMBRE DE 2020

(PESOS)

Remito informe relacionado con la Información Financiera del Instituto del Patrimonio Cultural del Estado de Oaxaca del periodo de 1° de Enero al 31 de diciembre de 2020.

NOTAS A DESGLOSE

I) NOTAS AL ESTADO DE SITUACION FINANCIERA

El estado de Situación Financiera tiene como propósito mostrar información relativa a los recursos y obligaciones de la entidad.

ACTIVO

CUENTAS	EJERCICIO FISCAL 2020	EJERCICIO FISCAL 2019
ACTIVO CIRCULANTE		
Efectivo Equivalentes	23,495,932.53	41,627,388
Derechos a recibir efectivo o Equivalentes	20,552,773.49	16,440,486
Derechos a recibir bienes o servicios	11,536,311.59	9,560,643
Total de Activo Circulante	55,585,017.61	67,628,518
Bienes Inmuebles, Infraestructura y Construcciones en proceso	535,853,421.49	596,426,863

“Cuenta Pública del Estado de Oaxaca del Ejercicio Fiscal 2020”



Construcciones en proceso en bienes de dominio público	535,853,421.49	303,770,039
construcciones en proceso en bienes propios	0	286,502,565
Otros bienes inmuebles	0	3,623,600
mobiliario y equipo de administración	867,553.49	867,553
mobiliario y equipo educacional y recreativo	13,255.10	13,255
vehículos y equipo de transporte	1,581,201.33	1,581,201
maquinaria, otros equipos y herramientas	68,650.40	68,650
Total, de Activo no Circulante	538,384,081.81	596,426,863
TOTAL, DE ACTIVOS	593,969,099.42	664,055,381

ACTIVO CIRCULANTE

Efectivo y Equivalentes

El rubro de efectivo y equivalentes del ejercicio fiscal 2020, representa los recursos disponibles de la Entidad, saldo que se refleja en las cuentas bancarias Gastos de operación, Servicios personales y Fondo rotatorio 2020

Es el saldo disponible para solventar pagos a proveedores este saldo es de \$ 23,495,932.53 (veintitrés millones cuatrocientos noventa y cinco mil novecientos treinta y dos pesos 53/100 m.n).

Derechos a recibir Efectivo o Equivalentes

En el rubro de Derechos a recibir Efectivo y Equivalentes (Otros deudores diversos por cobrar a C.P) el saldo que se expresa en el Estado de Situación Financiera del 1º de Enero al 31 de diciembre del 2020.



ACTIVO NO CIRCULANTE

Está constituido por el conjunto de valores y derechos de realización o disponibilidad con un periodo de tiempo superior a un año.

Bienes muebles

El rubro de Bienes Muebles al 31 de diciembre del 2020, está integrado de la siguiente forma:

CUENTAS	EJERCICIO FISCAL 2020	EJERCICIO FISCAL 2019
Bienes Inmuebles, Infraestructura y Construcciones en Proceso	535,853,421.49	593,896,203
Construcciones en proceso en bienes de dominio público	535,853,421.49	303,770,039
Construcciones en proceso en bienes Propios	0.00	286,502,565
Otros bienes inmuebles	0.00	3,623,600
Bienes muebles	2,530,660.32	2,530,660
Mobiliario y equipo de administración	867,553.49	867,553
Mobiliario y Equipo educacional y recreativo	13,255.10	13,255
Vehículos y equipo de transporte	1,581,201.33	1,581,201
Maquinaria, otros equipos y herramientas	68,650.40	68,650
TOTAL ACTIVO NO CIRCULANTE	538,384,081.81	596,426,863

“Cuenta Pública del Estado de Oaxaca del Ejercicio Fiscal 2020”



Este saldo que refleja al 31 de diciembre de 2020, representa el saldo del rubro de Activo no Circulante por \$ 538,348,081.81 (Quinientos treinta y ocho millones trescientos cuarenta y ocho mil ochenta y un pesos 81/100 m.n.).

PASIVO

El saldo de este rubro al 31 de noviembre de 2020, asciende a la cantidad de \$ 24,004,634.05 (veinticuatro millones cuatro mil seiscientos treinta y cuatro pesos 05/100 m.n.) que corresponden a los compromisos de pagos adquiridos durante los ejercicios fiscales con proveedores y prestadores de servicios por las adquisiciones de bienes y contratación de servicios por pagar a corto plazo, también este rubro se contemplan los montos de las provisiones del ejercicio 2020 detallándose de la siguiente forma:

PASIVO CIRCULANTE

CUENTAS	EJERCICIO 2020	EJERCICIO 2019
Cuentas por Pagar a corto plazo	24,004,634.05	21,352,076
Proveedores por pagar a corto plazo	79,117.94	79,118
Contratistas por obras públicas por pagar a corto plazo	16,457,565.41	16,130,790
Transferencias otorgadas por pagar a corto plazo	1,377,253.49	534,797
Retenciones y contribuciones por pagar a corto plazo	1,868,465.64	1,917,779
Otras cuentas por pagar a corto plazo	4,222,231.57	2,689,592
TOTAL PASIVO	24,004,634.05	21,352,076



GOBIERNO DEL ESTADO
DE OAXACA



INPAC
Instituto del Patrimonio
Cultural del Estado
de Oaxaca

HACIENDA PÚBLICA/PATRIMONIO

CUENTAS	EJERCICIO FISCAL 2020	EJERCICIO FISCAL 2019
HACIENDA PUBLICA/PATRIMONIO	529,026,600.11	567,490,088
Resultados del Ejercicio (ahorro/Desarrollo)	0	0
Resultado de ejercicios Anteriores	528,786,195.76	567,249,683
Total, de Hacienda	240,404.35	240,404.35
RESULTADO DEL EJERCICIO (AHORRO/DESARROLLO)	40,937,865	75,213,217

La cuenta de Hacienda Pública/Patrimonio, refleja un saldo al 31 de diciembre de 2020 la cantidad de \$ 529,026,600.11 (quinientos veintinueve millones veintiséis mil seiscientos 11/100 m.n.) que representa el total de la hacienda pública del ejercicio.

Resultado del Ejercicio (ahorro/Desarrollo) asciende a la cantidad de \$ 40,937,865 que representa el Resultado del Ejercicio.



NOTAS AL ESTADO DE ACTIVIDADES

Muestra el resultado de las operaciones de la entidad correspondiente al periodo del 1º de enero al 31 de diciembre de 2020 integrado de la siguiente forma:

CUENTAS	EJERCICIO FISCAL 2020	EJERCICIO FISCAL 2019
INGRESOS Y OTROS BENEFICIOS		
PARTICIPACIONES, APORTACIONES, TRANSFERENCIAS, ASIGNACIONES, SUBSIDIOS Y OTRAS A	51,936,502.93	88,027,483
TOTAL, DE INGRESOS Y OTROS BENEFICIOS	51,936,502.93	88,027,483
GASTOS Y OTRAS PERDIDAS		
TRANFERENCIAS INTERNAS Y ASIGNACIONES AL PÚBLICO	10,998,637.67	12,311,481
TOTAL, DE GASTOS Y OTRAS PERDIDAS	10,998,637.67	12,814,62
AHORRO NETO DEL EJERCICIO	40,937,865	75,213,217

Ingresos y Otros Beneficios

Los ingresos corresponden a los recursos recaudados correspondientes al periodo del 01 de enero al 31 de diciembre de 2020, el cual asciende a un importe de \$51,936,502.93 (cincuenta y un millones novecientos treinta y seis mil quinientos dos pesos 93/100 m.n) recursos que fueron comprometidos y devengados durante el periodo del 1º de enero al 31 de diciembre de 2020.

Total Gastos y Otras Pérdidas

El rubro de Gastos y Otras Pérdidas, corresponden a lo devengado por la Entidad durante el periodo del 01 de enero al 31 de diciembre de 2020 por la cantidad de \$ 10,998,637.67 (diez millones novecientos noventa y ocho mil seiscientos treinta y siete pesos 67/ m.n).



Transferencias, Asignaciones, Subsidios y Otras Ayudas

Asignaciones al Sector Público, refleja un saldo de \$10,998,637.67 (diez millones novecientos noventa y ocho mil seiscientos treinta y siete pesos 67/m.n).correspondiente a recursos que fueron comprometidos y devengados en los rubros de: Servicios personales, Materiales y Suministros, Servicios Generales durante el periodo: del 01 de enero al 31 de diciembre de 2020.

Ahorro Neto del Ejercicio

En el Estado de Actividades en el período comprendido del 01 de enero al 30 de diciembre de 2020, refleja un Ahorro Neto del Ejercicio por la cantidad de \$ 40,937,865 (cuarenta mil novecientos treinta y siete mil ochocientos sesenta y cinco pesos 00/100 m.n.)

NOTAS AL ESTADO DE VARIACION EN LA HACIENDA PÚBLICA

Variaciones de la hacienda Pública/Patrimonio Neto del ejercicio

Hacienda Pública/ Patrimonio generado

Resultados de Ejercicios Anteriores

El apartado de Total Hacienda Pública/Patrimonio Generado, en el periodo del 01 de enero al 31 de diciembre de 2020, asciende a la cantidad de \$ 529,026,600.11 (quinientos veintinueve millones veintiséis mil seiscientos 11/100 m.n)

NOTAS AL ESTADO DE FLUJOS DE EFECTIVO

Efectivo y equivalentes

Análisis de saldo en la cuenta de Efectivo y Equivalentes:

Notas al estado de flujos de efectivo, por el periodo del 01 de enero al 31 de diciembre de 2020, en el apartado de flujos de efectivo de las actividades de operación de origen asciende a la cantidad de de \$ 23,495,932.53 (veintitrés millones cuatrocientos noventa y cinco mil novecientos treinta y dos pesos 53/100 m.n.)

NOTAS DE MEMORIA (CUENTAS DE ORDEN)

Las cuentas de orden se utilizan para registrar movimientos de valores que no afecten o modifiquen el balance del ente contable, sin embargo, su incorporación en libros es necesaria con fines de recordatorio contable, de control y en general sobre los aspectos administrativos, o bien, para consignar sus derechos o responsabilidades contingentes que puedan, o no, presentarse en el futuro.

NO APLICA

NOTAS DE GESTIÓN ADMINISTRATIVA

1. Introducción

Los Estados Financieros de los entes públicos, proveen de información financiera a los principales usuarios de la misma, al Congreso y a los ciudadanos.

El objetivo del presente documento es la revelación del contexto y de los aspectos económicos-financieros más relevantes que influyeron en las decisiones del período: 01 de enero al 31 de diciembre de 2020 y deberán ser considerados en la elaboración de los estados financieros para la mayor comprensión de los mismos y sus particulares.

De esta manera, se informa y explica la respuesta del gobierno a las condiciones relacionadas con la información financiera de cada periodo de gestión: además, de exponer aquellas políticas que podrían afectar la toma de decisiones en períodos posteriores.

2. Panorama económico y financiero

Al 31 de diciembre de 2019, se le aprueba un presupuesto de egresos para el ejercicio fiscal 2020, un presupuesto autorizado de \$6,841,467.02 (seis millones ochocientos cuarenta y un mil cuatrocientos sesenta y siete mil 02/100 MN) con fundamento en la Ley Orgánica del Poder Ejecutivo del Estado de Oaxaca y el Decreto del Presupuesto de Egresos del Estado de Oaxaca, mismo que se encuentra distribuido conforme a la estructura programática presentada en el Programa Operativo Anual (POA).

En concordancia con lo anterior, durante el periodo del 01 de enero al 31 de diciembre 2020, se han realizado movimientos presupuestales para lograr reforzar metas programadas.



Como en años anteriores la Dirección General ha iniciado el trámite de ampliación presupuestal ante la Secretaría de Finanzas y la Secretaría de Administración, con la finalidad de no reducir sus plazas y dar de baja personal, dado que el presupuesto autorizado en este rubro es insuficiente.

3. Autorización e historia

Fecha de creación

El Gobierno del Estado de Oaxaca, preocupado por preservar el patrimonio cultural de los Oaxaqueños en su momento tuvo a bien crear la Comisión del Patrimonio Edificado del Estado de Oaxaca, mediante decreto publicado en el Periódico Oficial del Gobierno del Estado el 14 de noviembre de 2001, que con los elementos y recursos mínimos con que contaban se lograron visibles resultados en la conservación y protección de bienes culturales; sin embargo, resultado de la dinámica del desarrollo social, económico y político del Estado, resultó prioritario impulsar medidas de preservación del singular y diverso patrimonio cultural que forma parte de su propia identidad. En virtud de esto, se creó el Instituto del Patrimonio Cultural del Estado de Oaxaca, organismo que tiene como proyecto estratégico ampliar el rescate de estos bienes: en lo urbano-arquitectónico y de los bienes muebles; procurando la preservación de su entorno y paisaje, formando rutas y recorridos históricos y de belleza natural en los lugares más recónditos del Estado, necesitándose para ello, un organismo con facultades ejecutivas que coordine éstos esfuerzos con todos los niveles de gobierno, a fin de procurar un mejor nivel de vida a los Oaxaqueños.

Teniendo a su cargo la realización de acciones de investigación, catalogación, protección, restauración, conservación, recuperación, preservación, difusión y asesoría técnica de los valores históricos y artísticos que garantizan la permanencia del Patrimonio Histórico Cultural y de su contexto en el ámbito estatal.

Todas estas acciones permitirán la recuperación de valor de inmuebles patrimoniales propiedad de los oaxaqueños, así como del contexto en que se encuentran, rescatando lo que es nuestra identidad ante los ojos del mundo y mejorando la imagen urbana de las comunidades, impulsando con estas y otras acciones la preservación de nuestra cultura, así como el desarrollo turístico y económico del Estado.

Situándose Oaxaca como el Estado de la República Mexicana con mayor riqueza y aporte de bienes culturales, mismos que forman parte importante en el desarrollo de su economía, el Ejecutivo Estatal, con fundamento en la Constitución Política del Estado Libre y Soberano de Oaxaca, decretó con fecha 01 de diciembre de 2004, la creación del organismo público descentralizado Instituto del Patrimonio Cultural del Estado de Oaxaca, con personalidad jurídica y patrimonio propios, sectorizado a la Secretaría de las Culturas y Artes.

Principales cambios en su estructura

El día 3 de junio de 2015, se publicó su nuevo Reglamento interno, la cual se incluyó en la reacción terminologías más recientes, incluye nuevas definiciones, particularmente de los Comités con los que cuenta el Instituto, depura y actualiza las facultades de la Dirección General y de las Áreas Administrativas, ordena y sistematiza sus artículos en títulos y capítulos incluyendo uno relativo a los actos administrativos y el enlace y acceso a la información entre otras.

4. Organización y objeto social

a) Objeto social:

Promover el desarrollo de la diversidad cultural del estado, a través del fortalecimiento de los sectores involucrados para la preservación del patrimonio cultural tangible e intangible y del aprovechamiento sustentable de los recursos materiales y humanos, para generar, conservar y fomentar los diversos espacios culturales propios de los oaxaqueños y de relevancia nacional e internacional.

b) Principal actividad:

Promover, desarrollar y ejecutar las acciones de conservación para la permanencia de los bienes culturales y de su contexto en el estado de Oaxaca, a través de investigaciones, proyectos, obras, instrumentos legales, gestión y difusión en coordinación con instancias federales, estatales, municipales, así como organismos nacionales e internacionales.

e) Ejercicio fiscal: 2018

c) Régimen jurídico: Persona Moral Sin Fines de Lucro

e) Consideraciones fiscales del ente:

Entero de retenciones mensual del ISR por sueldos y salarios.

Declaración informativa anual de retenciones de ISR por sueldos y salarios e ingresos asimilados a salarios.

Declaración informativa anual de pago y retenciones de servicios profesionales. Personas Morales. Impuesto sobre la renta.

Entero de retenciones mensuales de ISR por servicios profesionales

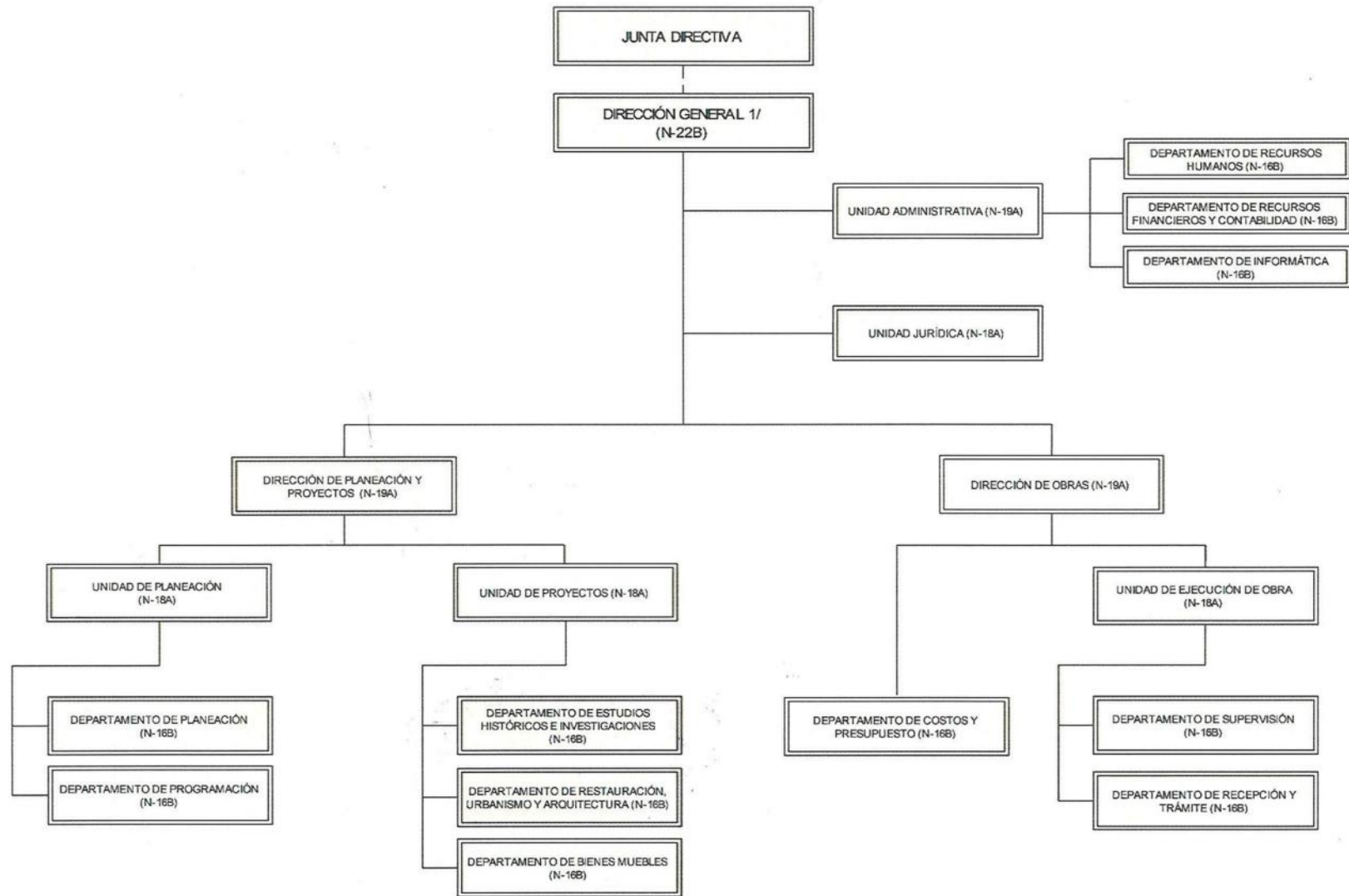
Entero de retenciones mensuales de ISR por ingresos asimilados a salarios

Informativa anual del subsidio para el empleo

Entero de retenciones de IVA mensual

“Cuenta Pública del Estado de Oaxaca del Ejercicio Fiscal 2020”

**INSTITUTO DEL PATRIMONIO CULTURAL DEL ESTADO DE OAXACA
 ESTRUCTURA ORGÁNICA**



5. Bases de Preparación de los Estados Financieros

a) Si se ha observado la normatividad emitida por el CONAC y las disposiciones legales aplicables.

Los Estados Financieros y sus Notas fueron elaborados de acuerdo a la normatividad emitida por el Consejo Nacional de Armonización Contable (CONAC) y las disposiciones legales establecidas en la Ley General de Contabilidad Gubernamental, con el fin de lograr la adecuada armonización de la Contabilidad Gubernamental.

Además de la Ley Estatal de Presupuesto y Responsabilidad Hacendaria.

b) La normatividad aplicada para el reconocimiento, valuación y revelación de los diferentes rubros de la información financiera, así como las bases de medición utilizadas para la elaboración de los estados financieros; por ejemplo: costo histórico, valor de realización, valor razonable, valor de recuperación o cualquier otro método empleado y los criterios de aplicación de los mismos.

Todos los eventos que afectan económicamente a la entidad están cuantificados en términos monetarios. Los métodos que se utilizaron para la valuación fueron costo histórico y valor razonable en algunos bienes muebles cuyo valor histórico no era razonable.

e) Postulados básicos.

Los Emitidos por el CONAC:

1. Sustancia Económica
2. Entes Públicos
3. Existencia Permanente
4. Revelación Suficiente
5. Importancia Relativa
6. Registro e Integración Presupuestaria
7. Consolidación de la Información Financiera
8. Devengo Contable
9. Valuación
10. Dualidad Económica
11. Consistencia

d) Normatividad supletoria. En caso de emplear varios grupos de normatividades (normatividades supletorias), deberá realizar la justificación razonable correspondiente.

NO APLICA

e) Para, las entidades que por primera vez estén implementando la base devengada de acuerdo a la Ley Contabilidad, deberán:

Los lineamientos utilizados son los emitidos por el Consejo Nacional de Armonización Contable:

6. Políticas de Contabilidad Significativas

Se informará sobre:

a) Actualización: se informará del método utilizado para la actualización del valor de los Activos, Pasivos y Hacienda Pública y/o Patrimonio y las razones de dicha elección. Así como informar de la desconexión o reconexión inflacionaria.

Para la actualización de los Activos, Pasivos y Hacienda Pública y/o Patrimonio, así como el método de valuación e inventarios, éste se lleva a cabo en el Sistema Estatal de Finanzas Publicas de Oaxaca (SEFIP) y Sistema Integral de Controles de Inventario Patrimonial de Oaxaca (SICIPO), así como en el tiempo establecido en la Ley y en las Reglas específicas del Registro y valoración del Patrimonio.

Informar sobre la realización de operaciones en el extranjero y de sus efectos en la información financiera gubernamental.

NO APLICA

c) Método de valuación de la inversión en acciones en el Sector Paraestatal.

NO APLICA

d) Sistema y método de valuación de inventarios.

El CONAC ha emitido las normas para la valoración de los Activos y el patrimonio de los entes públicos, esta norma permite definir y estandariza los conceptos básicos de valuación, contenidos en las normas particulares aplicables a los distintos elementos integrantes de los estados Financieros.

e) Beneficias a empleados:

No se tienen reservas para beneficios futuros de los empleados, más que las contempladas anualmente en el presupuesto de egresos del ejercicio presente.

NO APLICA

f) Provisiones: objetivo de su creación, monto y plazo.

NO APLICA

g) Reservas: no se cuenta con reservas.

NO APLICA

h) Cambios en políticas contables y corrección de errores junto con la revelación de los efectos que se tendrá en la información financiera del ente público, ya sea retrospectivos o prospectivos.

NO APLICA

i) Reclasificaciones: Se deben revelar todos aquellos movimientos entre cuentas por efectos de cambios en los tipos de operaciones.

NO APLICA

j) Depuración y cancelación de saldos.

7. Posición en Moneda Extranjera y Protección por Riesgo Cambiario.

NO APLICA

8. Reporte Analítico del Activo

a) Vida útil o porcentajes de depreciación, deterioro o amortización utilizados en los diferentes tipos de activos.

Hasta la fecha no se ha realizado la depreciación a los bienes muebles, ya que en este año establecerán los métodos, tasas y criterios de aplicación a los mismos de carácter general para todo el ente gubernamental.

b) Cambios en el porcentaje de depreciación o valor residual de los activos.

NO APLICA

c) Importe de los gastos capitalizados en el ejercicio, tanto financieros como de investigación y desarrollo.

NO APLICA

d) Riegos por tipo de cambio o tipo de interés de las inversiones financieras.

NO APLICA

e) Valor activado en el ejercicio de los bienes construidos por la entidad.

NO APLICA

f) Otras circunstancias de carácter significativo que afecten el activo, tales como bienes en garantía, señalados en embargos, litigios, títulos de inversiones entregados en garantías, baja significativa del valor de inversiones financieras, etc.

NO APLICA

g) Desmantelamiento de Activos, procedimientos, implicaciones, efectos contables

NO APLICA

h) Administración de activos; planeación con el objetivo de que el ente los utilice de manera más efectiva.

NO APLICA

9. Fideicomisos, Mandatos y Análogos

NO APLICA

10. Reporte de la Recaudación

NO APLICA

11. Información sobre la Deuda y el Reporte Analítico de la Deuda

NO APLICA

12. Calificaciones otorgadas

NO APLICA

13. Proceso de Mejora

a) Principales Políticas de control interno

El instituto se encuentra en proceso de implementar las medidas de control interno.

b) Medidas de desempeño financiero, metas y alcance.

Se está trabajando en el proceso de armonización contable, para atender en tiempo y forma el nuevo esquema de la contabilidad gubernamental y generando así los beneficios en materia de información financiera, transparencia y rendición de cuentas.

14. Información por Segmentos

NO APLICA

15. Eventos Posteriores al Cierre


NO APLICA

16. Partes Relacionadas

NO APLICA

17. Responsabilidad sobre la Presentación Razonable de los Estados Financieros.

Tlaxiaco de Cabrera, Oaxaca, a 25 de febrero de 2021. Bajo protesta de decir verdad declaro que los Estados Financieros y sus Notas, son razonablemente correctas y son responsabilidad del emisor.


ING. AMANDO BOHORQUEZ RODRIGUEZ
DIRECTOR GENERAL


2016 - 2022 **LIC. RUBICEL RAMÍREZ CORTES**
INSTITUTO DEL PATRIMONIO
JEFE DE LA UNIDAD ADMINISTRATIVA
CULTURAL DEL ESTADO DE OAXACA

Cuenta de la Hacienda Pública Estatal 2020

Gobierno del Estado de Oaxaca

UR: 528 (INSTITUTO DEL PATRIMONIO CULTURAL DEL ESTADO DE OAXACA)

UE: 001 (INSTITUTO DEL PATRIMONIO CULTURAL DEL ESTADO DE OAXACA)

Conciliación entre los Ingresos Presupuestarios y Contables

Del 1 de enero al 31 de diciembre de 2020

(Pesos)



1. Total de Ingresos Presupuestarios	64,710,510
2. Más ingresos contables no presupuestarios	
Ingresos financieros	30,030
Incremento por variación de Inventarios	
Disminución del exceso de estimaciones por pérdida o deterioro u obsolescencia	
Disminución del exceso por provisiones	
Otros Ingresos y beneficios varios	
Otros ingresos contables no presupuestarios	
3. Menos ingresos presupuestarios no contables	12,774,007
Aprovechamientos patrimoniales	
Ingresos derivados de financiamiento	
Otros ingresos presupuestarios no contables	12,774,007
4. Ingresos contables (4=1+2-3)	51,936,503

Cuenta de la Hacienda Pública Estatal 2020

Gobierno del Estado de Oaxaca

UR: 528 (INSTITUTO DEL PATRIMONIO CULTURAL DEL ESTADO DE OAXACA)

UE: 001 (INSTITUTO DEL PATRIMONIO CULTURAL DEL ESTADO DE OAXACA)

Conciliación entre los Egresos Presupuestarios y Contables

Del 1 de enero al 31 de diciembre de 2020

(Pesos)



1. Total de Egresos Presupuestarios	64,710,510
2. Menos egresos presupuestarios no contables	593,969,099
Materias Primas y Materiales de Producción y Comercialización	
Materiales y Suministros	
Mobiliario y equipo de administración	867,553.49
Mobiliario y equipo educacional y recreativo	13,255.10
Equipo e instrumental médico y de laboratorio	
Vehículos y equipo de transporte	1,581,201.33
Equipo de defensa y seguridad	
Maquinaria, otros equipos y herramientas	68,650.40
Activos biológicos	
Bienes inmuebles	
Activos intangibles	535,853,421.49
Obra pública en Bienes de Dominio Público	14,401,615.50
Obra pública en Bienes propios	11,536,311.59
Acciones y participaciones de capital	
Compra de títulos y valores	
Concesión de Préstamos	
Inversiones en fideicomisos, mandatos y otros análogos	
Provisiones para contingencias y otras erogaciones especiales	
Amortización de la deuda pública	
Adeudos de ejercicios fiscales anteriores (ADEFAS)	
Otros Egresos Presupuestales No Contables	29,647,090.00
3. Más gastos contables no presupuestarios	540,257,227
Estimaciones, depreciaciones, deterioros, obsolescencia y amortizaciones	
Provisiones	
Disminución de inventarios	
Aumento por insuficiencia de estimaciones por pérdida o deterioro u obsolescencia	
Aumento por insuficiencia de provisiones	
Otros Gastos	529,026,600.00
Otros Gastos Contables No Presupuestales	11,230,626.83
4. Egresos contables (4=1-2+3)	10,998,638

ESTADO ANALITICO DE INGRESOS PRESUPUESTARIOS

Rubro de Ingresos	Estimado	Ampliaciones y Reducciones	Modificado	Devengado	Recaudado	Diferencia
	(1)	(2)	(3=1+2)	(4)	(5)	(6=3-4)
Impuestos						
Contribuciones de Mejoras						
Derechos						
Productos						
Corriente						
Capital						
Aprovechamientos						
Corriente						
Capital						
Ingresos por Ventas de Bienes y Servicios						
Contribuciones no Comprendidas en las Fracciones de la Ley de Ingresos Causados en Ejercicios Fiscales Anteriores Pendientes de Liquidación o Pago						
Participaciones y Aportaciones						
Transferencias, Asignaciones, Subsidios y Otras Ayudas	6,841,467.02	144,474,246.36	151,315,713.38	64,710,509.74	59,019,675.25	86,605,203.64
Otros Ingresos						
TOTAL	6,841,467.02	144,474,246.36	151,315,713.38	64,710,509.74	59,019,675.25	86,605,203.64
Ingresos excedentes						

Estado Analítico de Ingresos Por Fuente de Financiamiento	Estimado	Ampliaciones y Reducciones	Modificado	Devengado	Recaudado	Diferencia
	(1)	(2)	(3=1+2)	(4)	(5)	(6=3-4)
Ingresos del Gobierno	6,841,467.02	144,474,246.36	151,315,713.38	64,710,509.74	59,019,675.25	86,605,203.64
Impuestos						
Contribuciones de Mejoras						
Derechos						
Productos						
Corriente						
Capital						
Aprovechamientos						
Corriente						
Capital						
Contribuciones no Comprendidas en las Fracciones de la Ley de Ingresos Causados en Ejercicios Fiscales Anteriores Pendientes de Liquidación o Pago						
Participaciones y Aportaciones						
Transferencias, Asignaciones, Subsidios y Otras Ayudas	6,841,467.02	144,474,246.36	151,315,713.38	64,710,509.74	59,019,675.25	86,605,203.64
Otros Ingresos						
Ingresos de Organismos y Empresas						
Cuotas y Aportaciones de Seguridad Social						
Ingresos por Ventas de Bienes y Servicios						
Transferencias, Asignaciones, Subsidios y Otras Ayudas						
Ingresos derivados de financiamiento						
Ingresos derivados de financiamiento						
TOTAL	6,841,467.02	144,474,246.36	151,315,713.38	64,710,509.74	59,019,675.25	86,605,203.64
Ingresos excedentes						

CUENTA PÚBLICA 2020

ESTADO ANALITICO DEL EJERCICIO DEL PRESUPUESTO DE EGRESOS

CLASIFICACION POR OBJETO DEL GASTO (CAPITULO-CONCEPTO)

DEL 1º DE ENERO AL 31 DE DICIEMBRE



Cve	Concepto	Aprobado 1	Ampliaciones / Reducciones 2= (3-1)	Modificado 3 = (1+2)	Devengado 4	Pagado 5	Subejercicio 6 = (3-4)
528	INSTITUTO DEL PATRIMONIO CULTURAL DEL ESTADO DE OAXACA						
4	TRANSFERENCIAS, ASIGNACIONES, SUBSIDIOS Y OTRAS AYUDAS	6,841,467.02	4,180,157.26	11,021,624.28	10,998,637.67	8,638,461.68	22,986.61
1	TRANSFERENCIAS INTERNAS Y ASIGNACIONES AL SECTOR PÚBLICO	6,841,467.02	4,180,157.26	11,021,624.28	10,998,637.67	8,638,461.68	22,986.61
6	INVERSIÓN PÚBLICA	0.00	140,294,089.10	140,294,089.10	53,711,872.07	50,381,213.57	86,582,217.03
1	OBRA PÚBLICA EN BIENES DE DOMINIO PÚBLICO	0.00	140,294,089.10	140,294,089.10	53,711,872.07	50,381,213.57	86,582,217.03
	TOTAL DEPENDENCIA / ENTIDAD	6,841,467.02	144,474,246.36	151,315,713.38	64,710,509.74	59,019,675.25	86,605,203.64

CUENTA PÚBLICA 2020

ESTADO ANALITICO DEL EJERCICIO DEL PRESUPUESTO DE EGRESOS

CLASIFICACION ECONOMICA (POR TIPO DE GASTO)

DEL 1º DE ENERO AL 31 DE DICIEMBRE



Cve	Concepto	Aprobado 1	Ampliaciones / Reducciones 2= (3-1)	Modificado 3 = (1+2)	Devengado 4	Pagado 5	Subejercicio 6 = (3-4)
528	INSTITUTO DEL PATRIMONIO CULTURAL DEL ESTADO DE OAXACA						
1	GASTO CORRIENTE	6,841,467.02	4,180,157.26	11,021,624.28	10,998,637.67	8,638,461.68	22,986.61
2	GASTO DE CAPITAL	0.00	140,294,089.10	140,294,089.10	53,711,872.07	50,381,213.57	86,582,217.03
	TOTAL DEPENDENCIA / ENTIDAD:	6,841,467.02	144,474,246.36	151,315,713.38	64,710,509.74	59,019,675.25	86,605,203.64

CUENTA PÚBLICA 2020

ESTADO ANALITICO DEL EJERCICIO DEL PRESUPUESTO DE EGRESOS

CLASIFICACION ADMINISTRATIVA

DEL 1º DE ENERO AL 31 DE DICIEMBRE



Cve	Concepto	Aprobado 1	Ampliaciones / Reducciones	Modificado 3 = (1+2)	Devengado 4	Pagado Transferido 5	Subejercicio 6 = (3-4)
5	ORGANISMOS PÚBLICOS DESCENTRALIZADOS	6,841,467.02	144,474,246.36	151,315,713.38	64,710,509.74	59,019,675.25	86,605,203.64
28	INSTITUTO DEL PATRIMONIO CULTURAL DEL ESTADO DE OAXACA	6,841,467.02	144,474,246.36	151,315,713.38	64,710,509.74	59,019,675.25	86,605,203.64
TOTAL DEL GASTO:		6,841,467.02	144,474,246.36	151,315,713.38	64,710,509.74	59,019,675.25	86,605,203.64

CUENTA PÚBLICA 2020

ESTADO ANALITICO DEL EJERCICIO DEL PRESUPUESTO DE EGRESOS

CLASIFICACION FUNCIONAL (FINALIDAD Y FUNCION)

DEL 1º DE ENERO AL 31 DE DICIEMBRE



Cve	Concepto	Aprobado 1	Ampliaciones / Reducciones	Modificado 3 = (1+2)	Devengado 4	Pagado 5	Subejercicio 6 = (3-4)
528	INSTITUTO DEL PATRIMONIO CULTURAL DEL ESTADO DE OAXACA						
2	DESARROLLO SOCIAL	6,841,467.02	144,474,246.36	151,315,713.38	64,710,509.74	59,019,675.25	86,605,203.64
4	RECREACIÓN, CULTURA Y OTRAS MANIFESTACIONES SOCIALES	6,841,467.02	144,474,246.36	151,315,713.38	64,710,509.74	59,019,675.25	86,605,203.64
	TOTAL DEPENDENCIA / ENTIDAD	6,841,467.02	144,474,246.36	151,315,713.38	64,710,509.74	59,019,675.25	86,605,203.64



ENDEUDAMIENTO NETO
DEL 01 DE ENERO AL 31 DE DICIEMBRE DE 2020
(Pesos)

Identificación de Crédito o Instrumento	Contratación/Colocación	Amortización	Endeudamiento Neto
	A	B	C = A - B
Creditos Bancarios			
			0
			0
			0
			0
			0
			0
			0
			0
			0
			0
			0
			0
Total Créditos Bancarios	0	0	0
Otros Instrumentos de Deuda			
			0
			0
			0
			0
			0
			0
			0
			0
			0
			0
Total Otros Instrumentos de Deuda	0	0	0
TOTAL	0	0	0

NO APLICA



GOBIERNO DEL ESTADO
DE OAXACA



INPAC
Instituto del Patrimonio
Cultural del Estado
de Oaxaca

INTERESES DE LA DEUDA
DEL 01 DE ENERO AL 31 DE DICIEMBRE DE 2020
(Pesos)

Identificación de Crédito o Instrumento	Devengado	Pagado
Créditos Bancarios		
Total de intereses de Créditos Bancarios	0	0
Otros Instrumentos de Deuda		
Total de intereses de Otros Instrumentos de Deuda	0	0
TOTAL	0	0

NO APLICA

INDICADORES DE POSTURA FISCAL
DEL 01 DE ENERO AL 31 DE DICIEMBRE DE 2020
(Pesos)

Concepto	Estimado	Devengado	Pagado ³
I. Ingresos Presupuestarios (I=1+2)	0	0	0
1. Ingresos del Gobierno de la Entidad Federativa ¹			
2. Ingresos del Sector Paraestatal ¹			
II. Egresos Presupuestarios (II=3+4)	0	0	0
3. Egresos del Gobierno de la Entidad Federativa ²			
4. Egresos del Sector Paraestatal ²			
III. Balance Presupuestario (Superávit o Déficit) (III = I - II)	0	0	0

Concepto	Estimado	Devengado	Pagado ³
III. Balance Presupuestario (Superávit o Déficit)	0	0	0
IV. Intereses, Comisiones y Gastos de la Deuda			
V. Balance Primario (Superávit o Déficit) (V= III - IV)	0	0	0

Concepto	Estimado	Devengado	Pagado ³
A. Financiamiento			
B. Amortización de la deuda			
C. Endeudamiento ó desendeudamiento (C = A - B)	0	0	0

1. Los Ingresos que se presentan son los ingresos presupuestarios totales sin incluir los ingresos por financiamientos. Los Ingresos del Gobierno de la Entidad Federativa corresponden a los del Poder Ejecutivo, Legislativo Judicial y Autónomos
2. Los egresos que se presentan son los egresos presupuestarios totales sin incluir los egresos por amortización. Los egresos del Gobierno de la Entidad Federativa corresponden a los del Poder Ejecutivo, Legislativo, Judicial y Órganos Autónomos
3. Para Ingresos se reportan los ingresos recaudados; para egresos se reportan los egresos pagados

CUENTA PÚBLICA 2020

ESTADO ANALITICO DEL EJERCICIO DEL PRESUPUESTO DE EGRESOS

RESUMEN POR PROGRAMA PRESUPUESTARIO

DEL 1º DE ENERO AL 31 DE DICIEMBRE



C o n c e p t o	Aprobado 1	Ampliaciones / Reducciones	Modificado 3 = (1+2)	Devengado 4	Pagado 5	Subejercicio 6 = (3-4)
5 ORGANISMOS PÚBLICOS DESCENTRALIZADOS	6,841,467.02	144,474,246.36	151,315,713.38	64,710,509.74	59,019,675.25	86,605,203.64
28 INSTITUTO DEL PATRIMONIO CULTURAL DEL ESTADO DE OAXACA	6,841,467.02	144,474,246.36	151,315,713.38	64,710,509.74	59,019,675.25	86,605,203.64
1 PROGRAMAS	6,841,467.02	144,474,246.36	151,315,713.38	64,710,509.74	59,019,675.25	86,605,203.64
2 DESEMPEÑO DE LAS FUNCIONES	6,841,467.02	144,474,246.36	151,315,713.38	64,710,509.74	59,019,675.25	86,605,203.64
TOTAL DEPENDENCIA / ENTIDAD	6,841,467.02	144,474,246.36	151,315,713.38	64,710,509.74	59,019,675.25	86,605,203.64

REPORTE DE AVANCE DE GESTIÓN
UR 528 - INSTITUTO DEL PATRIMONIO CULTURAL DEL ESTADO DE OAXACA
CUARTO TRIMESTRE 2020



OBJETIVO INSTITUCIONAL: -CONTRIBUIR A PRESERVAR, PROMOVER Y DIFUNDIR EL PATRIMONIO HISTÓRICO TANGIBLE DE OAXACA COMO ELEMENTO CLAVE DE LA IDENTIDAD.
ALINEACIÓN PED:

EJE: 01-OAXACA INCLUYENTE CON EL DESARROLLO SOCIAL

TEMA: 09-CULTURA Y ARTE

OBJETIVO: 02-PROMOVER, FOMENTAR Y DIFUNDIR LA RIQUEZA Y PLURALIDAD DE LAS TRADICIONES Y EXPRESIONES ARTÍSTICAS Y CULTURALES DEL PUEBLO OAXAQUEÑO COMO ELEMENTO FUNDAMENTAL DE SU DESARROLLO SOCIAL Y HUMANO.

ESTRATEGIA: 01-REVALORAR Y FOMENTAR LAS DIVERSAS EXPRESIONES Y PRÁCTICAS CULTURALES IDENTITARIAS DE LAS REGIONES GEOGRÁFICAS DE LA ENTIDAD, PARA LA PRESERVACIÓN DE SUS COSTUMBRES Y TRADICIONES A TRAVÉS DE LA PROMOCIÓN Y DIFUSIÓN DE LAS MISMAS.

LÍNEAS DE ACCIÓN: 02-IMPULSAR LA FORMACIÓN ARTÍSTICA A PARTIR DE LA ARTICULACIÓN DE LOS TRES ÓRDENES DE GOBIERNO PARA DESARROLLAR LAS EXPRESIONES CULTURALES QUE LES DAN IDENTIDAD A LOS MUNICIPIOS Y AL ESTADO DE OAXACA.

UE: 001-INSTITUTO DEL PATRIMONIO CULTURAL DEL ESTADO DE OAXACA

MATRIZ DE INDICADORES PARA RESULTADOS:

FIN: PROMOVER, FOMENTAR Y DIFUNDIR LA RIQUEZA Y PLURALIDAD DE LAS TRADICIONES Y EXPRESIONES ARTÍSTICAS Y CULTURALES DEL PUEBLO OAXAQUEÑO COMO ELEMENTO FUNDAMENTAL DE SU DESARROLLO SOCIAL Y HUMANO.

PROPÓSITO: DIVERSIDADES CULTURALES DEL ESTADO DE OAXACA PROMOVIDAS, FOMENTADAS Y DIFUNDIDAS.

COMPONENTE: 755-ESPACIO CULTURAL PROMOVIDO Y APROVECHADO

ACTIVIDAD: 1981-CONSTRUIR Y REHABILITAR LA INFRAESTRUCTURA CULTURAL DEL ESTADO

ESTRUCTURA PROGRAMATICA PRESUPUESTAL			
PROGRAMA	SUBPROGRAMA	PROYECTO	OBRA/ACTIVIDAD
147-PROMOCIÓN, FOMENTO Y DIFUSIÓN DE LAS DIVERSIDADES CULTURALES Y BIOCULTURALES	04-PROMOCIÓN Y APROVECHAMIENTO DE ESPACIOS CULTURALES	004-ADECUACION Y ACONDICIONAMIENTO DE LAS OFICINAS QUE OCUPARA LA SECRETARIA DE LAS CULTURAS Y ARTES DE OAXACA	001-ADECUACION Y ACONDICIONAMIENTO DE LAS OFICINAS QUE OCUPARA LA SECRETARIA DE LAS CULTURAS Y ARTES DE OAXACA

PRESUPUESTO ANUAL							
Aprobado	Ampliación	Reducción	Modificado	EJERCIDO T1	EJERCIDO T2	EJERCIDO T3	EJERCIDO T4
0.00	2,772,548.18	10,475.24	2,762,072.94	0.00	0.00	0.00	0.00
TOTAL EJERCIDO AL TRIMESTRE VIGENTE							0.00

PRESUPUESTO TRIMESTRAL DE LA ACTIVIDAD						
Aprobado	Modificado	Comprometido	Devengado	Ejercido	% de Ejercido Vs. Modificado	
0.00	2,762,072.94	2,762,072.94	0.00	0.00	0.00	

DATOS DEL INDICADOR							
Nombre : PORCENTAJE DE INFRAESTRUCTURA CULTURAL REALIZADA				Número de indicador : 2429			
Definición : MIDE LA INFRAESTRUCTURA CULTURAL REALIZADA, RESPECTO A LO PROGRAMADO							
Método de Cálculo : (METROS CUADRADOS DE INFRAESTRUCTURA CULTURAL REALIZADA/ METROS CUADRADOS DE INFRAESTRUCTURA CULTURAL PROGRAMADA A REALIZAR)* 100							
Tipo	Dimensión	Frecuencia de Medición	Forma de cálculo del indicador	Tipo de Valor	Sentido Esperado		
GESTIÓN	EFICACIA	TRIMESTRAL	PORCENTAJE	FLUJO	ASCENDENTE		

MEDIOS DE VERIFICACIÓN / FUENTE INFORMACIÓN				SUPUESTO			
EXPEDIENTES UNITARIOS DE CADA UNA DE LAS ACCIONES REALIZADAS				EXISTEN CONDICIONES CLIMATOLÓGICAS Y ESTABILIDAD SOCIAL QUE PERMITEN LA EJECUCIÓN DE LAS OBRAS EN TIEMPO EL TIEMPO PROGRAMADO			

DATOS DE LA META							
Definición de la variable Meta: 1 - INFRAESTRUCTURA CULTURAL REALIZADA							
Unidad de medida: 15 - METRO CUADRADO							

LÍNEA BASE DEL INDICADOR				VALOR PROGRAMADO ANUAL			
AÑO	2019	VALOR	2,786.87	AÑO	2020	VALOR	2,786.87

AVANCE TRIMESTRAL OBRA/ACTIVIDAD							
METAS	1er.TRIMESTRE	2o.TRIMESTRE	3er.TRIMESTRE	4o.TRIMESTRE	CUMPLIMIENTO DE METAS		
PROGRAMADA	0.00	0.00	232.24	2,554.63	T1+T2+T3+T4	2,786.87	
PROGRAMACIÓN ACTUALIZADA	0.00	0.00	232.24	2,554.63	T1+T2+T3+T4	2,786.87	
ALCANZADA	0.00	0.00	0.00	0.00	T1+T2+T3+T4	0.00	
PORCENTAJE ALCANZADO TRIMESTRAL			0.00	0.00	PORCENTAJE ALCANZADO ANUAL	0.00	

PORCENTAJE DE CUMPLIMIENTO ALCANZADO EN EL TRIMESTRE: 0.00 %

REPORTE DE AVANCE DE GESTIÓN
UR 528 - INSTITUTO DEL PATRIMONIO CULTURAL DEL ESTADO DE OAXACA
CUARTO TRIMESTRE 2020



UE: 001-INSTITUTO DEL PATRIMONIO CULTURAL DEL ESTADO DE OAXACA

ESTRUCTURA PROGRAMATICA PRESUPUESTAL							
PROGRAMA		SUBPROGRAMA		PROYECTO		OBRA/ACTIVIDAD	
147-PROMOCIÓN, FOMENTO Y DIFUSIÓN DE LAS DIVERSIDADES CULTURALES Y BIOCULTURALES		04-PROMOCIÓN Y APROVECHAMIENTO DE ESPACIOS CULTURALES		003-CAPACITACIÓN A LA ESTRUCTURA ORGANIZACIONAL PARA CONTRIBUIR EN LA PROMOCIÓN Y DESARROLLO DE ACCIONES DE CONSERVACIÓN Y PROTECCIÓN DE LOS BIENES CULTURALES DEL ESTADO DE OAXACA. (2A. ETAPA)		001-CAPACITACIÓN A LA ESTRUCTURA ORGANIZACIONAL PARA CONTRIBUIR EN LA PROMOCIÓN Y DESARROLLO DE ACCIONES DE CONSERVACIÓN Y PROTECCIÓN DE LOS BIENES CULTURALES DEL ESTADO DE OAXACA. (2A. ETAPA)	
PRESUPUESTO ANUAL							
Aprobado	Ampliación	Reducción	Modificado	EJERCIDO T1	EJERCIDO T2	EJERCIDO T3	EJERCIDO T4
0.00	2,400,000.00	0.00	2,400,000.00	0.00	0.00	1,371,428.00	1,028,572.00
						TOTAL EJERCIDO AL TRIMESTRE VIGENTE	
				2,400,000.00			
PRESUPUESTO TRIMESTRAL DE LA ACTIVIDAD							
Aprobado		Modificado		Comprometido		Devengado	% de Ejercido Vs. Modificado
0.00		1,028,572.00		0.00		1,028,572.00	100.00
DATOS DEL INDICADOR							
Nombre : PORCENTAJE DE ESTUDIOS ELABORADOS				Número de indicador : 1127			
Definición : MIDE EL PORCENTAJE DE ESTUDIOS ELABORADOS RESPECTO A LO PROGRAMADO							
Método de Cálculo : (NÚMERO DE ESTUDIOS REALIZADOS /NÚMERO DE ESTUDIOS PROGRAMADOS) * 100							
Tipo	Dimensión	Frecuencia de Medición		Forma de cálculo del indicador		Tipo de Valor	Sentido Esperado
GESTIÓN	EFICIENCIA	TRIMESTRAL		PORCENTAJE		FLUJO	ASCENDENTE
MEDIOS DE VERIFICACIÓN / FUENTE INFORMACIÓN				SUPUESTO			
EXPEDIENTES UNITARIOS DE CADA UNA DE LAS ACCIONES REALIZADAS				EXISTEN CONDICIONES CLIMATOLÓGICAS Y ESTABILIDAD SOCIAL QUE PERMITEN LA EJECUCIÓN DE LAS OBRAS EN TIEMPO EL TIEMPO PROGRAMADO			
DATOS DE LA META							
Definición de la variable Meta:		1 - NÚMERO DE ESTUDIOS ELABORADOS					
Unidad de medida:		25 - NÚMERO					
LÍNEA BASE DEL INDICADOR				VALOR PROGRAMADO ANUAL			
AÑO	2019	VALOR	66.00	AÑO	2020	VALOR	66.00
AVANCE TRIMESTRAL OBRA/ACTIVIDAD							
METAS	1er.TRIMESTRE	2o.TRIMESTRE	3er.TRIMESTRE	4o.TRIMESTRE	CUMPLIMIENTO DE METAS		
PROGRAMADA	0.00	9.00	27.00	30.00	T1+T2+T3+T4		66.00
PROGRAMACIÓN ACTUALIZADA	0.00	9.00	27.00	30.00	T1+T2+T3+T4		66.00
ALCANZADA	0.00	0.00	27.00	39.00	T1+T2+T3+T4		66.00
PORCENTAJE ALCANZADO TRIMESTRAL		0.00	100.00	130.00	PORCENTAJE ALCANZADO ANUAL		100.00

PORCENTAJE DE CUMPLIMIENTO ALCANZADO EN EL TRIMESTRE: 59.09 %

REPORTE DE AVANCE DE GESTIÓN
UR 528 - INSTITUTO DEL PATRIMONIO CULTURAL DEL ESTADO DE OAXACA
CUARTO TRIMESTRE 2020

ALINEACIÓN PED:

EJE: 01-OAXACA INCLUYENTE CON EL DESARROLLO SOCIAL

TEMA: 09-CULTURA Y ARTE

OBJETIVO: 01-PRESERVAR, PROMOVER Y DIFUNDIR EL PATRIMONIO HISTÓRICO TANGIBLE DE OAXACA COMO ELEMENTO CLAVE DE LA IDENTIDAD.

ESTRATEGIA: 01-SALVAGUARDAR LA INTEGRIDAD DEL PATRIMONIO CULTURAL OAXAQUEÑO MEDIANTE SU REGISTRO, REHABILITACIÓN, RESTAURACIÓN Y EQUIPAMIENTO.

LÍNEAS DE ACCIÓN: 02-IMPULSAR PROYECTOS DE INTERVENCIÓN PARA EL RESCATE Y CONSERVACIÓN DEL PATRIMONIO CULTURAL Y ARTÍSTICO.

UE: 001-INSTITUTO DEL PATRIMONIO CULTURAL DEL ESTADO DE OAXACA

MATRIZ DE INDICADORES PARA RESULTADOS:

FIN: PRESERVAR, PROMOVER Y DIFUNDIR EL PATRIMONIO HISTÓRICO TANGIBLE DE OAXACA COMO ELEMENTO CLAVE DE LA IDENTIDAD.

PROPÓSITO: PATRIMONIO Y DIVERSIDAD CULTURAL SALVAGUARDADOS

COMPONENTE: 892-ACCIONES DE GESTION PARA LA SALVAGUARDA DEL PATRIMONIO CULTURAL MATERIAL E INMATERIAL

ACTIVIDAD: 2130-DIRECCION EJECUTIVA

ESTRUCTURA PROGRAMATICA PRESUPUESTAL			
PROGRAMA	SUBPROGRAMA	PROYECTO	OBRA/ACTIVIDAD
201-SALVAGUARDA DEL PATRIMONIO CULTURAL MATERIAL E INMATERIAL	00--	000--	001-GESTION ADMINISTRATIVA Y OPERACIONAL PARA CONTRIBUIR A LA PRESERVACION Y PROMOCION DEL PATRIMONIO CON VALOR HISTORICO Y ARTISTICO.

PRESUPUESTO ANUAL							
Aprobado	Ampliación	Reducción	Modificado	EJERCIDO T1	EJERCIDO T2	EJERCIDO T3	EJERCIDO T4
6,841,467.02	2,383,473.47	603,316.21	8,621,624.28	1,911,222.09	2,065,179.54	2,194,668.32	2,427,567.72
TOTAL EJERCIDO AL TRIMESTRE VIGENTE							8,598,637.67

PRESUPUESTO TRIMESTRAL DE LA ACTIVIDAD						
Aprobado	Modificado	Comprometido	Devengado	Ejercido	% de Ejercido Vs. Modificado	
1,952,112.19	2,449,524.47	2,427,567.72	2,427,567.72	2,427,567.72	99.10	

DATOS DEL INDICADOR						
Nombre :	PORCENTAJE DE DIRECCIONES EJECUTIVAS REALIZADAS			Número de indicador :	2586	
Definición :	MIDE EL PORCENTAJE DE DIRECCIONES EJECUTIVAS REALIZADAS, RESPECTO AL TOTAL					
Método de Cálculo :	(NÚMERO DE DIRECCIONES EJECUTIVAS REALIZADAS / TOTAL DE DIRECCIONES EJECUTIVAS) * 100					
Tipo	Dimensión	Frecuencia de Medición	Forma de cálculo del indicador	Tipo de Valor	Sentido Esperado	
GESTIÓN	EFICACIA	TRIMESTRAL	PORCENTAJE	FLUJO	ASCENDENTE	
MEDIOS DE VERIFICACION / FUENTE INFORMACION			SUPUESTO			
NO APLICA			NO SE PARTICIPA EN EL COMPONENTE POR QUE NO SE ENCUENTRA DENTRO DE LAS ATRIBUCIONES DE LA UR			

DATOS DE LA META							
Definición de la variable Meta:	1 - NÚMERO DE DIRECCIONES EJECUTIVAS REALIZADAS						
Unidad de medida:	25 - NÚMERO						
LÍNEA BASE DEL INDICADOR				VALOR PROGRAMADO ANUAL			
AÑO	0	VALOR	0.00	AÑO	2020	VALOR	139.00

AVANCE TRIMESTRAL OBRA/ACTIVIDAD						
METAS	1er.TRIMESTRE	2o.TRIMESTRE	3er.TRIMESTRE	4o.TRIMESTRE	CUMPLIMIENTO DE METAS	
PROGRAMADA	35.00	58.00	30.00	16.00	T1+T2+T3+T4	139.00
PROGRAMACIÓN ACTUALIZADA	35.00	58.00	35.00	21.00	T1+T2+T3+T4	149.00
ALCANZADA	35.00	58.00	35.00	21.00	T1+T2+T3+T4	149.00
PORCENTAJE ALCANZADO TRIMESTRAL	100.00	100.00	100.00	100.00	PORCENTAJE ALCANZADO ANUAL	100.00

PORCENTAJE DE CUMPLIMIENTO ALCANZADO EN EL TRIMESTRE: 14.09 %

REPORTE DE AVANCE DE GESTIÓN
UR 528 - INSTITUTO DEL PATRIMONIO CULTURAL DEL ESTADO DE OAXACA
CUARTO TRIMESTRE 2020



ALINEACIÓN PED:

ESTRATEGIA: 01-SALVAGUARDAR LA INTEGRIDAD DEL PATRIMONIO CULTURAL OAXAQUEÑO MEDIANTE SU REGISTRO, REHABILITACIÓN, RESTAURACIÓN Y EQUIPAMIENTO.
LÍNEAS DE ACCIÓN: 02-IMPULSAR PROYECTOS DE INTERVENCIÓN PARA EL RESCATE Y CONSERVACIÓN DEL PATRIMONIO CULTURAL Y ARTÍSTICO.
UE: 001-INSTITUTO DEL PATRIMONIO CULTURAL DEL ESTADO DE OAXACA

MATRIZ DE INDICADORES PARA RESULTADOS:

COMPONENTE: 745-PATRIMONIO EDIFICADO CON VALOR HISTÓRICO Y ARTÍSTICO PRESERVADO
ACTIVIDAD: 1714-ELABORAR PROYECTO DE RESTAURACIÓN

ESTRUCTURA PROGRAMATICA PRESUPUESTAL							
PROGRAMA		SUBPROGRAMA		PROYECTO		OBRA/ACTIVIDAD	
201-SALVAGUARDA DEL PATRIMONIO CULTURAL MATERIAL E INMATERIAL		02-PRESERVACIÓN DEL PATRIMONIO EDIFICADO CON VALOR HISTÓRICO Y ARTÍSTICO		054-RESTAURACIÓN DE PALACIO MUNICIPAL DE LA HEROICA CIUDAD DE JUCHITÁN DE ZARAGOZA, OAXACA. (2A. ETAPA)		001-ELABORACIÓN DEL PROYECTO DE RESTAURACIÓN DE PALACIO MUNICIPAL DE LA HEROICA CIUDAD DE JUCHITÁN DE ZARAGOZA, OAXACA. (2A. ETAPA)	
PRESUPUESTO ANUAL							
Aprobado	Ampliación	Reducción	Modificado	EJERCIDO T1	EJERCIDO T2	EJERCIDO T3	EJERCIDO T4
0.00	1,000,000.00	0.00	1,000,000.00	0.00	0.00	0.00	0.00
TOTAL EJERCIDO AL TRIMESTRE VIGENTE							0.00
PRESUPUESTO TRIMESTRAL DE LA ACTIVIDAD							
Aprobado		Modificado	Comprometido	Devengado	Ejercido	% de Ejercido Vs. Modificado	
0.00		1,000,000.00	998,590.24	0.00	0.00	0.00	
DATOS DEL INDICADOR							
Nombre :	PORCENTAJE DE PROYECTOS DE RESTAURACIÓN ELABORADOS			Número de indicador :	1828		
Definición :	MIDE EL PORCENTAJE DE PROYECTOS DE RESTAURACIÓN ELABORADOS RESPECTO A LOS PROGRAMADOS						
Método de Cálculo :	(NÚMERO DE PROYECTOS DE RESTAURACIÓN ELABORADOS/NÚMERO DE PROYECTOS DE RESTAURACIÓN PROGRAMADOS)*100						
Tipo	Dimensión	Frecuencia de Medición		Forma de cálculo del indicador		Tipo de Valor	Sentido Esperado
GESTIÓN	EFICACIA	TRIMESTRAL		PORCENTAJE		FLUJO	ASCENDENTE
MEDIOS DE VERIFICACIÓN / FUENTE INFORMACIÓN				SUPUESTO			
LICENCIAS EMITIDAS POR EL INSTITUTO NACIONAL DE ANTROPOLOGÍA E HISTORIA				EXISTEN CONDICIONES CLIMATOLÓGICAS Y ESTABILIDAD SOCIAL QUE PERMITEN LA EJECUCIÓN DE LAS OBRAS EN TIEMPO EL TIEMPO PROGRAMADO			
DATOS DE LA META							
Definición de la variable Meta:	1 - NÚMERO DE PROYECTOS DE RESTAURACIÓN ELABORADOS						
Unidad de medida:	25 - NÚMERO						
LÍNEA BASE DEL INDICADOR				VALOR PROGRAMADO ANUAL			
AÑO	2019	VALOR	1.00	AÑO	2020	VALOR	1.00
AVANCE TRIMESTRAL OBRA/ACTIVIDAD							
METAS	1er.TRIMESTRE	2o.TRIMESTRE	3er.TRIMESTRE	4o.TRIMESTRE	CUMPLIMIENTO DE METAS		
PROGRAMADA	0.00	0.00	0.00	1.00	T1+T2+T3+T4 1.00		
PROGRAMACIÓN ACTUALIZADA	0.00	0.00	0.00	1.00	T1+T2+T3+T4 1.00		
ALCANZADA	0.00	0.00	0.00	0.00	T1+T2+T3+T4 0.00		
PORCENTAJE ALCANZADO TRIMESTRAL				0.00	PORCENTAJE ALCANZADO ANUAL 0.00		

PORCENTAJE DE CUMPLIMIENTO ALCANZADO EN EL TRIMESTRE: 0.00 %

REPORTE DE AVANCE DE GESTIÓN
UR 528 - INSTITUTO DEL PATRIMONIO CULTURAL DEL ESTADO DE OAXACA
CUARTO TRIMESTRE 2020



ALINEACIÓN PED:

ESTRATEGIA: 01-SALVAGUARDAR LA INTEGRIDAD DEL PATRIMONIO CULTURAL OAXAQUEÑO MEDIANTE SU REGISTRO, REHABILITACIÓN, RESTAURACIÓN Y EQUIPAMIENTO.
LÍNEAS DE ACCIÓN: 02-IMPULSAR PROYECTOS DE INTERVENCIÓN PARA EL RESCATE Y CONSERVACIÓN DEL PATRIMONIO CULTURAL Y ARTÍSTICO.
UE: 001-INSTITUTO DEL PATRIMONIO CULTURAL DEL ESTADO DE OAXACA

MATRIZ DE INDICADORES PARA RESULTADOS:

COMPONENTE: 745-PATRIMONIO EDIFICADO CON VALOR HISTÓRICO Y ARTÍSTICO PRESERVADO
ACTIVIDAD: 1712-RESTAURAR EL PATRIMONIO CULTURAL EDIFICADO

ESTRUCTURA PROGRAMATICA PRESUPUESTAL								
PROGRAMA		SUBPROGRAMA		PROYECTO		OBRA/ACTIVIDAD		
201-SALVAGUARDA DEL PATRIMONIO CULTURAL MATERIAL E INMATERIAL		02-PRESERVACION DEL PATRIMONIO EDIFICADO CON VALOR HISTÓRICO Y ARTÍSTICO		046-RECONSTRUCCION DEL PALACIO MUNICIPAL DE CIUDAD IXTEPEC, OAXACA. (2A. ETAPA)		001-RECONSTRUCCIÓN DEL PALACIO MUNICIPAL DE CIUDAD IXTEPEC, OAXACA. (2A. ETAPA)		
PRESUPUESTO ANUAL								
Aprobado	Ampliación	Reducción	Modificado	EJERCIDO T1	EJERCIDO T2	EJERCIDO T3	EJERCIDO T4	
0.00	3,781,700.00	0.00	3,781,700.00	0.00	0.00	0.00	0.00	
TOTAL EJERCIDO AL TRIMESTRE VIGENTE							0.00	
PRESUPUESTO TRIMESTRAL DE LA ACTIVIDAD								
Aprobado		Modificado		Comprometido		Devengado		
0.00		3,781,700.00		3,770,954.92		0.00		
DATOS DEL INDICADOR								
Nombre : PORCENTAJE DE PATRIMONIOS CULTURALES Y ARTÍSTICOS RESTAURADOS				Número de indicador : 1826				
Definición : MIDE EL PORCENTAJE DE PATRIMONIOS CULTURALES Y ARTÍSTICOS RESTAURADOS CON RESPECTO A LOS SOLICITADOS AL INPAC								
Método de Cálculo : (NÚMERO DE PATRIMONIOS CULTURALES Y ARTÍSTICOS RESTAURADOS/ TOTAL DE PATRIMONIOS CULTURALES Y ARTÍSTICOS A RESTAURAR SOLICITADOS AL INPAC)*100								
Tipo	Dimensión		Frecuencia de Medición		Forma de cálculo del indicador		Tipo de Valor	
GESTIÓN	EFICACIA		TRIMESTRAL		PORCENTAJE		FLUJO	
Sentido Esperado				ASCENDENTE				
MEDIOS DE VERIFICACIÓN / FUENTE INFORMACIÓN				SUPUESTO				
ACTAS DE ENTREGA-RECEPCIÓN, ESTIMACIONES Y BITÁCORAS DE OBRA.				EXISTEN CONDICIONES CLIMATOLÓGICAS Y ESTABILIDAD SOCIAL QUE PERMITEN LA EJECUCIÓN DE LAS OBRAS EN TIEMPO EL TIEMPO PROGRAMADO				
DATOS DE LA META								
Definición de la variable Meta:		1 - NÚMERO DE PATRIMONIOS CULTURALES Y ARTÍSTICOS RESTAURADOS						
Unidad de medida:		25 - NÚMERO						
LÍNEA BASE DEL INDICADOR				VALOR PROGRAMADO ANUAL				
AÑO	2019		VALOR	1.00		AÑO	2020	
VALOR			VALOR	1.00		VALOR		
AVANCE TRIMESTRAL OBRA/ACTIVIDAD								
METAS	1er.TRIMESTRE		2o.TRIMESTRE		3er.TRIMESTRE		4o.TRIMESTRE	
CUMPLIMIENTO DE METAS								
PROGRAMADA	0.00		0.00		0.00		1.00	T1+T2+T3+T4
PROGRAMACIÓN ACTUALIZADA	0.00		0.00		0.00		1.00	T1+T2+T3+T4
ALCANZADA	0.00		0.00		0.00		0.00	T1+T2+T3+T4
PORCENTAJE ALCANZADO TRIMESTRAL							0.00	PORCENTAJE ALCANZADO ANUAL

PORCENTAJE DE CUMPLIMIENTO ALCANZADO EN EL TRIMESTRE: 0.00 %

REPORTE DE AVANCE DE GESTIÓN
UR 528 - INSTITUTO DEL PATRIMONIO CULTURAL DEL ESTADO DE OAXACA
CUARTO TRIMESTRE 2020



ALINEACIÓN PED:

ESTRATEGIA: 01-SALVAGUARDAR LA INTEGRIDAD DEL PATRIMONIO CULTURAL OAXAQUEÑO MEDIANTE SU REGISTRO, REHABILITACIÓN, RESTAURACIÓN Y EQUIPAMIENTO.
LÍNEAS DE ACCIÓN: 02-IMPULSAR PROYECTOS DE INTERVENCIÓN PARA EL RESCATE Y CONSERVACIÓN DEL PATRIMONIO CULTURAL Y ARTÍSTICO.
UE: 001-INSTITUTO DEL PATRIMONIO CULTURAL DEL ESTADO DE OAXACA

MATRIZ DE INDICADORES PARA RESULTADOS:

COMPONENTE: 745-PATRIMONIO EDIFICADO CON VALOR HISTÓRICO Y ARTÍSTICO PRESERVADO
ACTIVIDAD: 1714-ELABORAR PROYECTO DE RESTAURACIÓN

ESTRUCTURA PROGRAMATICA PRESUPUESTAL			
PROGRAMA	SUBPROGRAMA	PROYECTO	OBRA/ACTIVIDAD
201-SALVAGUARDA DEL PATRIMONIO CULTURAL MATERIAL E INMATERIAL	02-PRESERVACION DEL PATRIMONIO EDIFICADO CON VALOR HISTÓRICO Y ARTÍSTICO	041-ELABORACION DEL PROYECTO DE CONSTRUCCION DEL CENTRO GASTRONÓMICO DEL ESTADO DE OAXACA	001-ELABORACIÓN DEL PROYECTO DE CONSTRUCCIÓN DEL CENTRO GASTRONÓMICO DEL ESTADO DE OAXACA

PRESUPUESTO ANUAL							
Aprobado	Ampliación	Reducción	Modificado	EJERCIDO T1	EJERCIDO T2	EJERCIDO T3	EJERCIDO T4
0.00	5,388,200.00	118,681.34	5,269,518.66	0.00	0.00	880,127.24	4,389,391.42
TOTAL EJERCIDO AL TRIMESTRE VIGENTE							5,269,518.66

PRESUPUESTO TRIMESTRAL DE LA ACTIVIDAD							
Aprobado	Modificado	Comprometido	Devengado	Ejercido	% de Ejercido Vs. Modificado		
0.00	4,389,391.42	0.00	4,389,391.42	4,389,391.42	100.00		

DATOS DEL INDICADOR							
Nombre :	PORCENTAJE DE PROYECTOS DE RESTAURACIÓN ELABORADOS			Número de indicador :	1828		
Definición :	MIDE EL PORCENTAJE DE PROYECTOS DE RESTAURACIÓN ELABORADOS RESPECTO A LOS PROGRAMADOS						
Método de Cálculo :	(NÚMERO DE PROYECTOS DE RESTAURACIÓN ELABORADOS/NÚMERO DE PROYECTOS DE RESTAURACIÓN PROGRAMADOS)*100						
Tipo	Dimensión	Frecuencia de Medición	Forma de cálculo del indicador	Tipo de Valor	Sentido Esperado		
GESTIÓN	EFICACIA	TRIMESTRAL	PORCENTAJE	FLUJO	ASCENDENTE		

MEDIOS DE VERIFICACIÓN / FUENTE INFORMACIÓN				SUPUESTO			
LICENCIAS EMITIDAS POR EL INSTITUTO NACIONAL DE ANTROPOLOGÍA E HISTORIA				EXISTEN CONDICIONES CLIMATOLÓGICAS Y ESTABILIDAD SOCIAL QUE PERMITEN LA EJECUCIÓN DE LAS OBRAS EN TIEMPO EL TIEMPO PROGRAMADO			

DATOS DE LA META							
Definición de la variable Meta:	1 - NÚMERO DE PROYECTOS DE RESTAURACIÓN ELABORADOS						
Unidad de medida:	25 - NÚMERO						

LÍNEA BASE DEL INDICADOR				VALOR PROGRAMADO ANUAL			
AÑO	2019	VALOR	1.00	AÑO	2020	VALOR	1.00

AVANCE TRIMESTRAL OBRA/ACTIVIDAD							
METAS	1er.TRIMESTRE	2o.TRIMESTRE	3er.TRIMESTRE	4o.TRIMESTRE	CUMPLIMIENTO DE METAS		
PROGRAMADA	0.00	0.00	0.00	1.00	T1+T2+T3+T4	1.00	
PROGRAMACIÓN ACTUALIZADA	0.00	0.00	0.00	1.00	T1+T2+T3+T4	1.00	
ALCANZADA	0.00	0.00	0.00	1.00	T1+T2+T3+T4	1.00	
PORCENTAJE ALCANZADO TRIMESTRAL				100.00	PORCENTAJE ALCANZADO ANUAL	100.00	

PORCENTAJE DE CUMPLIMIENTO ALCANZADO EN EL TRIMESTRE: 100.00 %

REPORTE DE AVANCE DE GESTIÓN
UR 528 - INSTITUTO DEL PATRIMONIO CULTURAL DEL ESTADO DE OAXACA
CUARTO TRIMESTRE 2020

ALINEACIÓN PED:

ESTRATEGIA: 01-SALVAGUARDAR LA INTEGRIDAD DEL PATRIMONIO CULTURAL OAXAQUEÑO MEDIANTE SU REGISTRO, REHABILITACIÓN, RESTAURACIÓN Y EQUIPAMIENTO.
LÍNEAS DE ACCIÓN: 02-IMPULSAR PROYECTOS DE INTERVENCIÓN PARA EL RESCATE Y CONSERVACIÓN DEL PATRIMONIO CULTURAL Y ARTÍSTICO.
UE: 001-INSTITUTO DEL PATRIMONIO CULTURAL DEL ESTADO DE OAXACA

MATRIZ DE INDICADORES PARA RESULTADOS:

COMPONENTE: 745-PATRIMONIO EDIFICADO CON VALOR HISTÓRICO Y ARTÍSTICO PRESERVADO
ACTIVIDAD: 1712-RESTAURAR EL PATRIMONIO CULTURAL EDIFICADO

ESTRUCTURA PROGRAMATICA PRESUPUESTAL									
PROGRAMA		SUBPROGRAMA		PROYECTO		OBRA/ACTIVIDAD			
201-SALVAGUARDA DEL PATRIMONIO CULTURAL MATERIAL E INMATERIAL		02-PRESERVACION DEL PATRIMONIO EDIFICADO CON VALOR HISTÓRICO Y ARTÍSTICO		056-RECONSTRUCCIÓN DEL MUSEO DE ARQUEOLOGÍA ERVIN FRISSELL, SAN PABLO VILLA DE MITLA, OAXACA. (2A. ETAPA)		001-RECONSTRUCCION DEL MUSEO DE ARQUEOLOGÍA ERVIN FRISSELL, SAN PABLO VILLA DE MITLA, OAXACA. (2A. ETAPA)			
PRESUPUESTO ANUAL									
Aprobado	Ampliación	Reducción	Modificado	EJERCIDO T1		EJERCIDO T2			
0.00	2,527,832.69	0.00	2,527,832.69	0.00		0.00			
						EJERCIDO T3			
						0.00			
						EJERCIDO T4			
						0.00			
TOTAL EJERCIDO AL TRIMESTRE VIGENTE									
0.00									
PRESUPUESTO TRIMESTRAL DE LA ACTIVIDAD									
Aprobado		Modificado		Comprometido		Devengado			
0.00		2,527,832.69		2,521,895.36		0.00			
				Ejercido		% de Ejercido Vs. Modificado			
				0.00		0.00			
DATOS DEL INDICADOR									
Nombre : PORCENTAJE DE PATRIMONIOS CULTURALES Y ARTÍSTICOS RESTAURADOS				Número de indicador : 1826					
Definición : MIDE EL PORCENTAJE DE PATRIMONIOS CULTURALES Y ARTÍSTICOS RESTAURADOS CON RESPECTO A LOS SOLICITADOS AL INPAC									
Método de Cálculo : (NÚMERO DE PATRIMONIOS CULTURALES Y ARTÍSTICOS RESTAURADOS/ TOTAL DE PATRIMONIOS CULTURALES Y ARTÍSTICOS A RESTAURAR SOLICITADOS AL INPAC)*100									
Tipo	Dimensión		Frecuencia de Medición		Forma de cálculo del indicador		Tipo de Valor		
GESTIÓN	EFICACIA		TRIMESTRAL		PORCENTAJE		FLUJO		
				Sentido Esperado					
				ASCENDENTE					
MEDIOS DE VERIFICACIÓN / FUENTE INFORMACIÓN				SUPUESTO					
ACTAS DE ENTREGA-RECEPCIÓN, ESTIMACIONES Y BITÁCORAS DE OBRA.				EXISTEN CONDICIONES CLIMATOLÓGICAS Y ESTABILIDAD SOCIAL QUE PERMITEN LA EJECUCIÓN DE LAS OBRAS EN TIEMPO EL TIEMPO PROGRAMADO					
DATOS DE LA META									
Definición de la variable Meta: 1 - NÚMERO DE PATRIMONIOS CULTURALES Y ARTÍSTICOS RESTAURADOS									
Unidad de medida: 25 - NÚMERO									
LÍNEA BASE DEL INDICADOR				VALOR PROGRAMADO ANUAL					
AÑO	2019		VALOR	1.00		AÑO	2020		
		VALOR	1.00				VALOR	1.00	
AVANCE TRIMESTRAL OBRA/ACTIVIDAD									
METAS	1er.TRIMESTRE		2o.TRIMESTRE		3er.TRIMESTRE		4o.TRIMESTRE		
PROGRAMADA	0.00		0.00		0.00		1.00		
PROGRAMACIÓN ACTUALIZADA	0.00		0.00		0.00		1.00		
ALCANZADA	0.00		0.00		0.00		0.00		
PORCENTAJE ALCANZADO TRIMESTRAL							0.00		
						CUMPLIMIENTO DE METAS			
						T1+T2+T3+T4			
						1.00			
						T1+T2+T3+T4			
						1.00			
						T1+T2+T3+T4			
						0.00			
						PORCENTAJE ALCANZADO ANUAL			
						0.00			

PORCENTAJE DE CUMPLIMIENTO ALCANZADO EN EL TRIMESTRE: 0.00 %

REPORTE DE AVANCE DE GESTIÓN
UR 528 - INSTITUTO DEL PATRIMONIO CULTURAL DEL ESTADO DE OAXACA
CUARTO TRIMESTRE 2020



UE: 001-INSTITUTO DEL PATRIMONIO CULTURAL DEL ESTADO DE OAXACA

ESTRUCTURA PROGRAMATICA PRESUPUESTAL							
PROGRAMA		SUBPROGRAMA		PROYECTO		OBRA/ACTIVIDAD	
201-SALVAGUARDA DEL PATRIMONIO CULTURAL MATERIAL E INMATERIAL		02-PRESERVACIÓN DEL PATRIMONIO EDIFICADO CON VALOR HISTÓRICO Y ARTÍSTICO		043-REMODELACIÓN Y MANTENIMIENTO DE LA CASA DEL PERIODISTA EN OAXACA DE JUÁREZ		001-REMODELACIÓN Y MANTENIMIENTO DE LA CASA DEL PERIODISTA EN OAXACA DE JUÁREZ	
PRESUPUESTO ANUAL							
Aprobado	Ampliación	Reducción	Modificado	EJERCIDO T1	EJERCIDO T2	EJERCIDO T3	EJERCIDO T4
0.00	351,096.53	0.00	351,096.53	0.00	0.00	0.00	0.00
TOTAL EJERCIDO AL TRIMESTRE VIGENTE							0.00
PRESUPUESTO TRIMESTRAL DE LA ACTIVIDAD							
Aprobado		Modificado	Comprometido	Devengado	Ejercido	% de Ejercido Vs. Modificado	
0.00		351,096.53	346,181.18	0.00	0.00	0.00	
DATOS DEL INDICADOR							
Nombre :	PORCENTAJE DE PATRIMONIOS CULTURALES Y ARTÍSTICOS RESTAURADOS			Número de indicador :	1826		
Definición :	MIDE EL PORCENTAJE DE PATRIMONIOS CULTURALES Y ARTÍSTICOS RESTAURADOS CON RESPECTO A LOS SOLICITADOS AL INPAC						
Método de Cálculo :	(NÚMERO DE PATRIMONIOS CULTURALES Y ARTÍSTICOS RESTAURADOS/ TOTAL DE PATRIMONIOS CULTURALES Y ARTÍSTICOS A RESTAURAR SOLICITADOS AL INPAC)*100						
Tipo	Dimensión	Frecuencia de Medición	Forma de cálculo del indicador	Tipo de Valor	Sentido Esperado		
GESTIÓN	EFICACIA	TRIMESTRAL	PORCENTAJE	FLUJO	ASCENDENTE		
MEDIOS DE VERIFICACIÓN / FUENTE INFORMACIÓN				SUPUESTO			
ACTAS DE ENTREGA-RECEPCIÓN, ESTIMACIONES Y BITÁCORAS DE OBRA.				EXISTEN CONDICIONES CLIMATOLÓGICAS Y ESTABILIDAD SOCIAL QUE PERMITEN LA EJECUCIÓN DE LAS OBRAS EN TIEMPO EL TIEMPO PROGRAMADO			
DATOS DE LA META							
Definición de la variable Meta:	1 - NÚMERO DE PATRIMONIOS CULTURALES Y ARTÍSTICOS RESTAURADOS						
Unidad de medida:	25 - NÚMERO						
LÍNEA BASE DEL INDICADOR				VALOR PROGRAMADO ANUAL			
AÑO	2019	VALOR	1.00	AÑO	2020	VALOR	1.00
AVANCE TRIMESTRAL OBRA/ACTIVIDAD							
METAS	1er.TRIMESTRE	2o.TRIMESTRE	3er.TRIMESTRE	4o.TRIMESTRE	CUMPLIMIENTO DE METAS		
PROGRAMADA	0.00	0.00	0.00	1.00	T1+T2+T3+T4	1.00	
PROGRAMACIÓN ACTUALIZADA	0.00	0.00	0.00	1.00	T1+T2+T3+T4	1.00	
ALCANZADA	0.00	0.00	0.00	0.00	T1+T2+T3+T4	0.00	
PORCENTAJE ALCANZADO TRIMESTRAL				0.00	PORCENTAJE ALCANZADO ANUAL	0.00	

PORCENTAJE DE CUMPLIMIENTO ALCANZADO EN EL TRIMESTRE: 0.00 %

REPORTE DE AVANCE DE GESTIÓN
UR 528 - INSTITUTO DEL PATRIMONIO CULTURAL DEL ESTADO DE OAXACA
CUARTO TRIMESTRE 2020



UE: 001-INSTITUTO DEL PATRIMONIO CULTURAL DEL ESTADO DE OAXACA

ESTRUCTURA PROGRAMATICA PRESUPUESTAL								
PROGRAMA		SUBPROGRAMA		PROYECTO		OBRA/ACTIVIDAD		
201-SALVAGUARDA DEL PATRIMONIO CULTURAL MATERIAL E INMATERIAL		02-PRESERVACIÓN DEL PATRIMONIO EDIFICADO CON VALOR HISTÓRICO Y ARTÍSTICO		051-RECONSTRUCCIÓN DEL PALACIO ANTIGUO, SANTO DOMINGO CHIHUITÁN, OAXACA		001-RECONSTRUCCIÓN DEL PALACIO ANTIGUO, SANTO DOMINGO CHIHUITÁN, OAXACA		
PRESUPUESTO ANUAL								
Aprobado	Ampliación	Reducción	Modificado	EJERCIDO T1	EJERCIDO T2	EJERCIDO T3	EJERCIDO T4	
0.00	3,500,000.00	0.00	3,500,000.00	0.00	0.00	0.00	0.00	
TOTAL EJERCIDO AL TRIMESTRE VIGENTE							0.00	
PRESUPUESTO TRIMESTRAL DE LA ACTIVIDAD								
Aprobado		Modificado		Comprometido		Devengado		
0.00		3,500,000.00		3,492,125.46		0.00		
DATOS DEL INDICADOR								
Nombre : PORCENTAJE DE PATRIMONIOS CULTURALES Y ARTÍSTICOS RESTAURADOS				Número de indicador : 1826				
Definición : MIDE EL PORCENTAJE DE PATRIMONIOS CULTURALES Y ARTÍSTICOS RESTAURADOS CON RESPECTO A LOS SOLICITADOS AL INPAC								
Método de Cálculo : (NÚMERO DE PATRIMONIOS CULTURALES Y ARTÍSTICOS RESTAURADOS/ TOTAL DE PATRIMONIOS CULTURALES Y ARTÍSTICOS A RESTAURAR SOLICITADOS AL INPAC)*100								
Tipo	Dimensión		Frecuencia de Medición		Forma de cálculo del indicador		Tipo de Valor	
GESTIÓN	EFICACIA		TRIMESTRAL		PORCENTAJE		FLUJO	
Medios de Verificación / Fuente Información				Supuesto				
ACTAS DE ENTREGA-RECEPCIÓN, ESTIMACIONES Y BITÁCORAS DE OBRA.				EXISTEN CONDICIONES CLIMATOLÓGICAS Y ESTABILIDAD SOCIAL QUE PERMITEN LA EJECUCIÓN DE LAS OBRAS EN TIEMPO EL TIEMPO PROGRAMADO				
DATOS DE LA META								
Definición de la variable Meta:		1 - NÚMERO DE PATRIMONIOS CULTURALES Y ARTÍSTICOS RESTAURADOS						
Unidad de medida:		25 - NÚMERO						
LÍNEA BASE DEL INDICADOR				VALOR PROGRAMADO ANUAL				
AÑO	2019		VALOR	1.00	AÑO	2020		
AVANCE TRIMESTRAL OBRA/ACTIVIDAD								
METAS	1er.TRIMESTRE		2o.TRIMESTRE		3er.TRIMESTRE		4o.TRIMESTRE	
PROGRAMADA	0.00		0.00		0.00		1.00	
PROGRAMACIÓN ACTUALIZADA	0.00		0.00		0.00		1.00	
ALCANZADA	0.00		0.00		0.00		0.00	
PORCENTAJE ALCANZADO TRIMESTRAL							0.00	
							CUMPLIMIENTO DE METAS	
							T1+T2+T3+T4	
							1.00	
							T1+T2+T3+T4	
							1.00	
							T1+T2+T3+T4	
							0.00	
							PORCENTAJE ALCANZADO ANUAL	
							0.00	

PORCENTAJE DE CUMPLIMIENTO ALCANZADO EN EL TRIMESTRE: 0.00 %

REPORTE DE AVANCE DE GESTIÓN
UR 528 - INSTITUTO DEL PATRIMONIO CULTURAL DEL ESTADO DE OAXACA
CUARTO TRIMESTRE 2020



UE: 001-INSTITUTO DEL PATRIMONIO CULTURAL DEL ESTADO DE OAXACA

ESTRUCTURA PROGRAMATICA PRESUPUESTAL								
PROGRAMA		SUBPROGRAMA		PROYECTO		OBRA/ACTIVIDAD		
201-SALVAGUARDA DEL PATRIMONIO CULTURAL MATERIAL E INMATERIAL		02-PRESERVACIÓN DEL PATRIMONIO EDIFICADO CON VALOR HISTÓRICO Y ARTÍSTICO		038-RESTAURACIÓN DEL TEMPLO DE SAN JUAN BAUTISTA EN SAN JUAN CACAHUATEPEC		001-RESTAURACION DEL TEMPLO DE SAN JUAN BAUTISTA EN SAN JUAN CACAHUATEPEC		
PRESUPUESTO ANUAL								
Aprobado	Ampliación	Reducción	Modificado	EJERCIDO T1	EJERCIDO T2	EJERCIDO T3	EJERCIDO T4	
0.00	196,045.61	177,876.07	18,169.54	0.00	0.00	0.00	18,169.54	
TOTAL EJERCIDO AL TRIMESTRE VIGENTE							18,169.54	
PRESUPUESTO TRIMESTRAL DE LA ACTIVIDAD								
Aprobado		Modificado		Comprometido		Devengado	Ejercido	
0.00		18,169.54		18,169.54		18,169.54	100.00	
DATOS DEL INDICADOR								
Nombre : PORCENTAJE DE PATRIMONIOS CULTURALES Y ARTÍSTICOS RESTAURADOS				Número de indicador : 1826				
Definición : MIDE EL PORCENTAJE DE PATRIMONIOS CULTURALES Y ARTÍSTICOS RESTAURADOS CON RESPECTO A LOS SOLICITADOS AL INPAC								
Método de Cálculo : (NÚMERO DE PATRIMONIOS CULTURALES Y ARTÍSTICOS RESTAURADOS/ TOTAL DE PATRIMONIOS CULTURALES Y ARTÍSTICOS A RESTAURAR SOLICITADOS AL INPAC)*100								
Tipo	Dimensión		Frecuencia de Medición		Forma de cálculo del indicador		Tipo de Valor	
GESTIÓN	EFICACIA		TRIMESTRAL		PORCENTAJE		FLUJO	
MEDIOS DE VERIFICACIÓN / FUENTE INFORMACIÓN				SUPUESTO				
ACTAS DE ENTREGA-RECEPCIÓN, ESTIMACIONES Y BITÁCORAS DE OBRA.				EXISTEN CONDICIONES CLIMATOLÓGICAS Y ESTABILIDAD SOCIAL QUE PERMITEN LA EJECUCIÓN DE LAS OBRAS EN TIEMPO EL TIEMPO PROGRAMADO				
DATOS DE LA META								
Definición de la variable Meta:		1 - NÚMERO DE PATRIMONIOS CULTURALES Y ARTÍSTICOS RESTAURADOS						
Unidad de medida:		25 - NÚMERO						
LÍNEA BASE DEL INDICADOR				VALOR PROGRAMADO ANUAL				
AÑO	2020		VALOR	484.88	AÑO	2020		
						VALOR	484.88	
AVANCE TRIMESTRAL OBRA/ACTIVIDAD								
METAS	1er.TRIMESTRE		2o.TRIMESTRE		3er.TRIMESTRE		4o.TRIMESTRE	
PROGRAMADA	484.88		0.00		0.00		0.00	
PROGRAMACIÓN ACTUALIZADA	484.88		0.00		0.00		0.00	
ALCANZADA	0.00		0.00		0.00		0.00	
PORCENTAJE ALCANZADO TRIMESTRAL	0.00						PORCENTAJE ALCANZADO ANUAL	
							0.00	

PORCENTAJE DE CUMPLIMIENTO ALCANZADO EN EL TRIMESTRE: 0.00 %

REPORTE DE AVANCE DE GESTIÓN
UR 528 - INSTITUTO DEL PATRIMONIO CULTURAL DEL ESTADO DE OAXACA
CUARTO TRIMESTRE 2020



UE: 001-INSTITUTO DEL PATRIMONIO CULTURAL DEL ESTADO DE OAXACA

ESTRUCTURA PROGRAMATICA PRESUPUESTAL								
PROGRAMA		SUBPROGRAMA		PROYECTO		OBRA/ACTIVIDAD		
201-SALVAGUARDA DEL PATRIMONIO CULTURAL MATERIAL E INMATERIAL		02-PRESERVACIÓN DEL PATRIMONIO EDIFICADO CON VALOR HISTÓRICO Y ARTÍSTICO		048-RESTAURACIÓN DEL PANTEÓN GENERAL SAN MIGUEL, OAXACA DE JUÁREZ, OAXACA. (2A. ETAPA)		001-RESTAURACIÓN DEL PANTEÓN GENERAL SAN MIGUEL, OAXACA DE JUÁREZ, OAXACA. (2A. ETAPA)		
PRESUPUESTO ANUAL								
Aprobado	Ampliación	Reducción	Modificado	EJERCIDO T1	EJERCIDO T2	EJERCIDO T3	EJERCIDO T4	
0.00	2,000,000.00	0.00	2,000,000.00	0.00	0.00	0.00	0.00	
TOTAL EJERCIDO AL TRIMESTRE VIGENTE							0.00	
PRESUPUESTO TRIMESTRAL DE LA ACTIVIDAD								
Aprobado		Modificado		Comprometido		Devengado	Ejercido	
0.00		2,000,000.00		1,993,156.98		0.00	0.00	
DATOS DEL INDICADOR								
Nombre : PORCENTAJE DE PATRIMONIOS CULTURALES Y ARTÍSTICOS RESTAURADOS				Número de indicador : 1826				
Definición : MIDE EL PORCENTAJE DE PATRIMONIOS CULTURALES Y ARTÍSTICOS RESTAURADOS CON RESPECTO A LOS SOLICITADOS AL INPAC								
Método de Cálculo : (NÚMERO DE PATRIMONIOS CULTURALES Y ARTÍSTICOS RESTAURADOS/ TOTAL DE PATRIMONIOS CULTURALES Y ARTÍSTICOS A RESTAURAR SOLICITADOS AL INPAC)*100								
Tipo	Dimensión		Frecuencia de Medición		Forma de cálculo del indicador		Tipo de Valor	
GESTIÓN	EFICACIA		TRIMESTRAL		PORCENTAJE		FLUJO	
Medios de Verificación / Fuente Información				Supuesto				
ACTAS DE ENTREGA-RECEPCIÓN, ESTIMACIONES Y BITÁCORAS DE OBRA.				EXISTEN CONDICIONES CLIMATOLÓGICAS Y ESTABILIDAD SOCIAL QUE PERMITEN LA EJECUCIÓN DE LAS OBRAS EN TIEMPO EL TIEMPO PROGRAMADO				
DATOS DE LA META								
Definición de la variable Meta:		1 - NÚMERO DE PATRIMONIOS CULTURALES Y ARTÍSTICOS RESTAURADOS						
Unidad de medida:		25 - NÚMERO						
LÍNEA BASE DEL INDICADOR				VALOR PROGRAMADO ANUAL				
AÑO	2019		VALOR	1.00	AÑO	2020		
						VALOR 1.00		
AVANCE TRIMESTRAL OBRA/ACTIVIDAD								
METAS	1er.TRIMESTRE		2o.TRIMESTRE		3er.TRIMESTRE		4o.TRIMESTRE	
PROGRAMADA	0.00		0.00		0.00		1.00	
PROGRAMACIÓN ACTUALIZADA	0.00		0.00		0.00		1.00	
ALCANZADA	0.00		0.00		0.00		0.00	
PORCENTAJE ALCANZADO TRIMESTRAL							0.00	
							CUMPLIMIENTO DE METAS	
							T1+T2+T3+T4 1.00	
							T1+T2+T3+T4 1.00	
							T1+T2+T3+T4 0.00	
							PORCENTAJE ALCANZADO ANUAL 0.00	

PORCENTAJE DE CUMPLIMIENTO ALCANZADO EN EL TRIMESTRE: 0.00 %

REPORTE DE AVANCE DE GESTIÓN
UR 528 - INSTITUTO DEL PATRIMONIO CULTURAL DEL ESTADO DE OAXACA
CUARTO TRIMESTRE 2020



UE: 001-INSTITUTO DEL PATRIMONIO CULTURAL DEL ESTADO DE OAXACA

ESTRUCTURA PROGRAMATICA PRESUPUESTAL								
PROGRAMA		SUBPROGRAMA		PROYECTO		OBRA/ACTIVIDAD		
201-SALVAGUARDA DEL PATRIMONIO CULTURAL MATERIAL E INMATERIAL		02-PRESERVACIÓN DEL PATRIMONIO EDIFICADO CON VALOR HISTÓRICO Y ARTÍSTICO		053-RECONSTRUCCIÓN DEL ANTIGUO PALACIO MUNICIPAL DE VILLA TALEA DE CASTRO, OAXACA. (2A. ETAPA)		001-RECONSTRUCCIÓN DEL ANTIGUO PALACIO MUNICIPAL DE VILLA TALEA DE CASTRO, OAXACA. (2A. ETAPA)		
PRESUPUESTO ANUAL								
Aprobado	Ampliación	Reducción	Modificado	EJERCIDO T1	EJERCIDO T2	EJERCIDO T3	EJERCIDO T4	
0.00	2,500,000.00	0.00	2,500,000.00	0.00	0.00	0.00	0.00	
TOTAL EJERCIDO AL TRIMESTRE VIGENTE							0.00	
PRESUPUESTO TRIMESTRAL DE LA ACTIVIDAD								
Aprobado		Modificado		Comprometido		Devengado		
0.00		2,500,000.00		2,494,185.39		0.00		
DATOS DEL INDICADOR								
Nombre : PORCENTAJE DE PATRIMONIOS CULTURALES Y ARTÍSTICOS RESTAURADOS				Número de indicador : 1826				
Definición : MIDE EL PORCENTAJE DE PATRIMONIOS CULTURALES Y ARTÍSTICOS RESTAURADOS CON RESPECTO A LOS SOLICITADOS AL INPAC								
Método de Cálculo : (NÚMERO DE PATRIMONIOS CULTURALES Y ARTÍSTICOS RESTAURADOS/ TOTAL DE PATRIMONIOS CULTURALES Y ARTÍSTICOS A RESTAURAR SOLICITADOS AL INPAC)*100								
Tipo	Dimensión		Frecuencia de Medición		Forma de cálculo del indicador		Tipo de Valor	
GESTIÓN	EFICACIA		TRIMESTRAL		PORCENTAJE		FLUJO	
Medios de Verificación / Fuente Información				Supuesto				
ACTAS DE ENTREGA-RECEPCIÓN, ESTIMACIONES Y BITÁCORAS DE OBRA.				EXISTEN CONDICIONES CLIMATOLÓGICAS Y ESTABILIDAD SOCIAL QUE PERMITEN LA EJECUCIÓN DE LAS OBRAS EN TIEMPO EL TIEMPO PROGRAMADO				
DATOS DE LA META								
Definición de la variable Meta:		1 - NÚMERO DE PATRIMONIOS CULTURALES Y ARTÍSTICOS RESTAURADOS						
Unidad de medida:		25 - NÚMERO						
LÍNEA BASE DEL INDICADOR				VALOR PROGRAMADO ANUAL				
AÑO	2019		VALOR	1.00	AÑO	2020		
AVANCE TRIMESTRAL OBRA/ACTIVIDAD								
METAS	1er.TRIMESTRE		2o.TRIMESTRE		3er.TRIMESTRE		4o.TRIMESTRE	
PROGRAMADA	0.00		0.00		0.00		1.00	
PROGRAMACIÓN ACTUALIZADA	0.00		0.00		0.00		1.00	
ALCANZADA	0.00		0.00		0.00		0.00	
PORCENTAJE ALCANZADO TRIMESTRAL							0.00	
							CUMPLIMIENTO DE METAS	
							T1+T2+T3+T4	
							1.00	
							T1+T2+T3+T4	
							1.00	
							T1+T2+T3+T4	
							0.00	
							PORCENTAJE ALCANZADO ANUAL	
							0.00	

PORCENTAJE DE CUMPLIMIENTO ALCANZADO EN EL TRIMESTRE: 0.00 %

REPORTE DE AVANCE DE GESTIÓN
UR 528 - INSTITUTO DEL PATRIMONIO CULTURAL DEL ESTADO DE OAXACA
CUARTO TRIMESTRE 2020



UE: 001-INSTITUTO DEL PATRIMONIO CULTURAL DEL ESTADO DE OAXACA

ESTRUCTURA PROGRAMATICA PRESUPUESTAL							
PROGRAMA		SUBPROGRAMA		PROYECTO		OBRA/ACTIVIDAD	
201-SALVAGUARDA DEL PATRIMONIO CULTURAL MATERIAL E INMATERIAL		02-PRESERVACIÓN DEL PATRIMONIO EDIFICADO CON VALOR HISTÓRICO Y ARTÍSTICO		045-RECONSTRUCCIÓN DE LA CASA DE CULTURA DE CIUDAD IXTEPEC, JUCHITÁN, OAXACA. (2A. ETAPA)		001-RECONSTRUCCIÓN DE LA CASA DE CULTURA DE CIUDAD IXTEPEC, JUCHITÁN, OAXACA. (2A. ETAPA)	
PRESUPUESTO ANUAL							
Aprobado	Ampliación	Reducción	Modificado	EJERCIDO T1	EJERCIDO T2	EJERCIDO T3	EJERCIDO T4
0.00	2,500,000.00	0.00	2,500,000.00	0.00	0.00	0.00	0.00
TOTAL EJERCIDO AL TRIMESTRE VIGENTE							0.00
PRESUPUESTO TRIMESTRAL DE LA ACTIVIDAD							
Aprobado		Modificado		Comprometido		Devengado	% de Ejercido Vs. Modificado
0.00		2,500,000.00		2,491,625.26		0.00	0.00
DATOS DEL INDICADOR							
Nombre : PORCENTAJE DE PATRIMONIOS CULTURALES Y ARTÍSTICOS RESTAURADOS				Número de indicador : 1826			
Definición : MIDE EL PORCENTAJE DE PATRIMONIOS CULTURALES Y ARTÍSTICOS RESTAURADOS CON RESPECTO A LOS SOLICITADOS AL INPAC							
Método de Cálculo : (NÚMERO DE PATRIMONIOS CULTURALES Y ARTÍSTICOS RESTAURADOS/ TOTAL DE PATRIMONIOS CULTURALES Y ARTÍSTICOS A RESTAURAR SOLICITADOS AL INPAC)*100							
Tipo	Dimensión	Frecuencia de Medición	Forma de cálculo del indicador	Tipo de Valor	Sentido Esperado		
GESTIÓN	EFICACIA	TRIMESTRAL	PORCENTAJE	FLUJO	ASCENDENTE		
MEDIOS DE VERIFICACIÓN / FUENTE INFORMACIÓN				SUPUESTO			
ACTAS DE ENTREGA-RECEPCIÓN, ESTIMACIONES Y BITÁCORAS DE OBRA.				EXISTEN CONDICIONES CLIMATOLÓGICAS Y ESTABILIDAD SOCIAL QUE PERMITEN LA EJECUCIÓN DE LAS OBRAS EN TIEMPO EL TIEMPO PROGRAMADO			
DATOS DE LA META							
Definición de la variable Meta:		1 - NÚMERO DE PATRIMONIOS CULTURALES Y ARTÍSTICOS RESTAURADOS					
Unidad de medida:		25 - NÚMERO					
LÍNEA BASE DEL INDICADOR				VALOR PROGRAMADO ANUAL			
AÑO	2019	VALOR	1.00	AÑO	2020	VALOR	1.00
AVANCE TRIMESTRAL OBRA/ACTIVIDAD							
METAS	1er.TRIMESTRE	2o.TRIMESTRE	3er.TRIMESTRE	4o.TRIMESTRE	CUMPLIMIENTO DE METAS		
PROGRAMADA	0.00	0.00	0.00	1.00	T1+T2+T3+T4		1.00
PROGRAMACIÓN ACTUALIZADA	0.00	0.00	0.00	1.00	T1+T2+T3+T4		1.00
ALCANZADA	0.00	0.00	0.00	0.00	T1+T2+T3+T4		0.00
PORCENTAJE ALCANZADO TRIMESTRAL				0.00	PORCENTAJE ALCANZADO ANUAL		0.00

PORCENTAJE DE CUMPLIMIENTO ALCANZADO EN EL TRIMESTRE: 0.00 %

REPORTE DE AVANCE DE GESTIÓN
UR 528 - INSTITUTO DEL PATRIMONIO CULTURAL DEL ESTADO DE OAXACA
CUARTO TRIMESTRE 2020



ALINEACIÓN PED:

ESTRATEGIA: 01-SALVAGUARDAR LA INTEGRIDAD DEL PATRIMONIO CULTURAL OAXAQUEÑO MEDIANTE SU REGISTRO, REHABILITACIÓN, RESTAURACIÓN Y EQUIPAMIENTO.

LÍNEAS DE ACCIÓN: 02-IMPULSAR PROYECTOS DE INTERVENCIÓN PARA EL RESCATE Y CONSERVACIÓN DEL PATRIMONIO CULTURAL Y ARTÍSTICO.

UE: 001-INSTITUTO DEL PATRIMONIO CULTURAL DEL ESTADO DE OAXACA

MATRIZ DE INDICADORES PARA RESULTADOS:

COMPONENTE: 745-PATRIMONIO EDIFICADO CON VALOR HISTÓRICO Y ARTÍSTICO PRESERVADO

ACTIVIDAD: 1713-REHABILITAR EL PATRIMONIO CULTURAL EDIFICADO

ESTRUCTURA PROGRAMATICA PRESUPUESTAL			
PROGRAMA	SUBPROGRAMA	PROYECTO	OBRA/ACTIVIDAD
201-SALVAGUARDA DEL PATRIMONIO CULTURAL MATERIAL E INMATERIAL	02-PRESERVACION DEL PATRIMONIO EDIFICADO CON VALOR HISTÓRICO Y ARTÍSTICO	040-REHABILITACION DE CUBIERTAS, EQUIPOS E INSTALACIONES DEL CENTRO DE LAS ARTES DE SAN AGUSTÍN ETLA	001-REHABILITACION DE CUBIERTAS, EQUIPOS E INSTALACIONES DEL CENTRO DE LAS ARTES DE SAN AGUSTÍN ETLA

PRESUPUESTO ANUAL							
Aprobado	Ampliación	Reducción	Modificado	EJERCIDO T1	EJERCIDO T2	EJERCIDO T3	EJERCIDO T4
0.00	2,500,000.00	4,167.94	2,495,832.06	0.00	1,372,607.32	0.00	822,322.90
TOTAL EJERCIDO AL TRIMESTRE VIGENTE							2,194,930.22

PRESUPUESTO TRIMESTRAL DE LA ACTIVIDAD							
Aprobado	Modificado	Comprometido	Devengado	Ejercido	% de Ejercido Vs. Modificado		
0.00	1,123,224.74	0.00	822,322.90	822,322.90	73.21		

DATOS DEL INDICADOR							
Nombre :	PORCENTAJE DE PATRIMONIOS CULTURALES Y ARTÍSTICOS REHABILITADOS			Número de indicador :	1827		
Definición :	MIDE EL PORCENTAJE DE PATRIMONIOS CULTURALES Y ARTÍSTICOS REHABILITADOS CON RESPECTO A LOS SOLICITADOS AL INPAC						
Método de Cálculo :	(NÚMERO DE PATRIMONIOS CULTURALES Y ARTÍSTICOS REHABILITADOS/ TOTAL DE PATRIMONIOS CULTURALES Y ARTÍSTICOS A REHABILITAR SOLICITADOS AL INPAC)*100						
Tipo	Dimensión	Frecuencia de Medición	Forma de cálculo del indicador	Tipo de Valor	Sentido Esperado		
GESTIÓN	EFICIENCIA	TRIMESTRAL	PORCENTAJE	FLUJO	ASCENDENTE		
MEDIOS DE VERIFICACIÓN / FUENTE INFORMACIÓN				SUPUESTO			
ACTAS DE ENTREGA-RECEPCIÓN, ESTIMACIONES Y BITÁCORAS DE OBRA.				EXISTEN CONDICIONES CLIMATOLÓGICAS Y ESTABILIDAD SOCIAL QUE PERMITEN LA EJECUCIÓN DE LAS OBRAS EN TIEMPO EL TIEMPO PROGRAMADO			

DATOS DE LA META							
Definición de la variable Meta:	1 - NÚMERO DE PATRIMONIOS CULTURALES Y ARTÍSTICOS REHABILITADOS						
Unidad de medida:	25 - NÚMERO						

LÍNEA BASE DEL INDICADOR				VALOR PROGRAMADO ANUAL			
AÑO	2020	VALOR	1.00	AÑO	2020	VALOR	1.00

AVANCE TRIMESTRAL OBRA/ACTIVIDAD							
METAS	1er.TRIMESTRE	2o.TRIMESTRE	3er.TRIMESTRE	4o.TRIMESTRE	CUMPLIMIENTO DE METAS		
PROGRAMADA	1.00	0.00	0.00	0.00	T1+T2+T3+T4	1.00	
PROGRAMACIÓN ACTUALIZADA	1.00	0.00	0.00	0.00	T1+T2+T3+T4	1.00	
ALCANZADA	0.00	0.00	0.00	0.00	T1+T2+T3+T4	0.00	
PORCENTAJE ALCANZADO TRIMESTRAL	0.00				PORCENTAJE ALCANZADO ANUAL	0.00	

PORCENTAJE DE CUMPLIMIENTO ALCANZADO EN EL TRIMESTRE: 0.00 %

REPORTE DE AVANCE DE GESTIÓN
UR 528 - INSTITUTO DEL PATRIMONIO CULTURAL DEL ESTADO DE OAXACA
CUARTO TRIMESTRE 2020



ALINEACIÓN PED:

ESTRATEGIA: 01-SALVAGUARDAR LA INTEGRIDAD DEL PATRIMONIO CULTURAL OAXAQUEÑO MEDIANTE SU REGISTRO, REHABILITACIÓN, RESTAURACIÓN Y EQUIPAMIENTO.
LÍNEAS DE ACCIÓN: 02-IMPULSAR PROYECTOS DE INTERVENCIÓN PARA EL RESCATE Y CONSERVACIÓN DEL PATRIMONIO CULTURAL Y ARTÍSTICO.
UE: 001-INSTITUTO DEL PATRIMONIO CULTURAL DEL ESTADO DE OAXACA

MATRIZ DE INDICADORES PARA RESULTADOS:

COMPONENTE: 745-PATRIMONIO EDIFICADO CON VALOR HISTÓRICO Y ARTÍSTICO PRESERVADO
ACTIVIDAD: 1712-RESTAURAR EL PATRIMONIO CULTURAL EDIFICADO

ESTRUCTURA PROGRAMATICA PRESUPUESTAL									
PROGRAMA		SUBPROGRAMA		PROYECTO		OBRA/ACTIVIDAD			
201-SALVAGUARDA DEL PATRIMONIO CULTURAL MATERIAL E INMATERIAL		02-PRESERVACION DEL PATRIMONIO EDIFICADO CON VALOR HISTÓRICO Y ARTÍSTICO		055-RECONSTRUCCIÓN DE LA CASA DE LA CULTURA DE JUCHITÁN DE ZARAGOZA, OAXACA. (2A. ETAPA)		001-RECONSTRUCCIÓN DE LA CASA DE LA CULTURA DE JUCHITÁN DE ZARAGOZA, OAXACA. (2A. ETAPA)			
PRESUPUESTO ANUAL									
Aprobado	Ampliación	Reducción	Modificado	EJERCIDO T1		EJERCIDO T2			
0.00	5,000,000.00	0.00	5,000,000.00	0.00		0.00			
						EJERCIDO T3			
						0.00			
						EJERCIDO T4			
						0.00			
TOTAL EJERCIDO AL TRIMESTRE VIGENTE									
0.00									
PRESUPUESTO TRIMESTRAL DE LA ACTIVIDAD									
Aprobado		Modificado		Comprometido		Devengado	Ejercido		
0.00		5,000,000.00		4,987,523.15		0.00	0.00		
DATOS DEL INDICADOR									
Nombre : PORCENTAJE DE PATRIMONIOS CULTURALES Y ARTÍSTICOS RESTAURADOS				Número de indicador : 1826					
Definición : MIDE EL PORCENTAJE DE PATRIMONIOS CULTURALES Y ARTÍSTICOS RESTAURADOS CON RESPECTO A LOS SOLICITADOS AL INPAC									
Método de Cálculo : (NÚMERO DE PATRIMONIOS CULTURALES Y ARTÍSTICOS RESTAURADOS/ TOTAL DE PATRIMONIOS CULTURALES Y ARTÍSTICOS A RESTAURAR SOLICITADOS AL INPAC)*100									
Tipo	Dimensión		Frecuencia de Medición		Forma de cálculo del indicador		Tipo de Valor		
GESTIÓN	EFICACIA		TRIMESTRAL		PORCENTAJE		FLUJO		
						Sentido Esperado			
						ASCENDENTE			
MEDIOS DE VERIFICACIÓN / FUENTE INFORMACIÓN				SUPUESTO					
ACTAS DE ENTREGA-RECEPCIÓN, ESTIMACIONES Y BITÁCORAS DE OBRA.				EXISTEN CONDICIONES CLIMATOLÓGICAS Y ESTABILIDAD SOCIAL QUE PERMITEN LA EJECUCIÓN DE LAS OBRAS EN TIEMPO EL TIEMPO PROGRAMADO					
DATOS DE LA META									
Definición de la variable Meta: 1 - NÚMERO DE PATRIMONIOS CULTURALES Y ARTÍSTICOS RESTAURADOS									
Unidad de medida: 25 - NÚMERO									
LÍNEA BASE DEL INDICADOR				VALOR PROGRAMADO ANUAL					
AÑO	2019		VALOR	1.00		AÑO	2020		
		VALOR	1.00				VALOR	1.00	
AVANCE TRIMESTRAL OBRA/ACTIVIDAD									
METAS	1er.TRIMESTRE		2o.TRIMESTRE		3er.TRIMESTRE		4o.TRIMESTRE		
PROGRAMADA	0.00		0.00		0.00		1.00		
PROGRAMACIÓN ACTUALIZADA	0.00		0.00		0.00		1.00		
ALCANZADA	0.00		0.00		0.00		0.00		
PORCENTAJE ALCANZADO TRIMESTRAL							0.00		
						CUMPLIMIENTO DE METAS			
						T1+T2+T3+T4			
						1.00			
						T1+T2+T3+T4			
						1.00			
						T1+T2+T3+T4			
						0.00			
						PORCENTAJE ALCANZADO ANUAL			
						0.00			

PORCENTAJE DE CUMPLIMIENTO ALCANZADO EN EL TRIMESTRE: 0.00 %

REPORTE DE AVANCE DE GESTIÓN
UR 528 - INSTITUTO DEL PATRIMONIO CULTURAL DEL ESTADO DE OAXACA
CUARTO TRIMESTRE 2020



UE: 001-INSTITUTO DEL PATRIMONIO CULTURAL DEL ESTADO DE OAXACA

ESTRUCTURA PROGRAMATICA PRESUPUESTAL										
PROGRAMA		SUBPROGRAMA		PROYECTO		OBRA/ACTIVIDAD				
201-SALVAGUARDA DEL PATRIMONIO CULTURAL MATERIAL E INMATERIAL		02-PRESERVACIÓN DEL PATRIMONIO EDIFICADO CON VALOR HISTÓRICO Y ARTÍSTICO		050-RECONSTRUCCIÓN DEL PALACIO MUNICIPAL DE SAN PEDRO TAPANATEPEC, OAXACA. (2A. ETAPA)		001-RECONSTRUCCIÓN DEL PALACIO MUNICIPAL DE SAN PEDRO TAPANATEPEC, OAXACA. (2A. ETAPA)				
PRESUPUESTO ANUAL										
Aprobado	Ampliación	Reducción	Modificado	EJERCIDO T1	EJERCIDO T2	EJERCIDO T3	EJERCIDO T4			
0.00	514,025.26	0.00	514,025.26	0.00	0.00	0.00	0.00			
TOTAL EJERCIDO AL TRIMESTRE VIGENTE							0.00			
PRESUPUESTO TRIMESTRAL DE LA ACTIVIDAD										
Aprobado		Modificado		Comprometido		Devengado	% de Ejercido Vs. Modificado			
0.00		514,025.26		510,941.12		0.00	0.00			
DATOS DEL INDICADOR										
Nombre : PORCENTAJE DE PATRIMONIOS CULTURALES Y ARTÍSTICOS RESTAURADOS				Número de indicador : 1826						
Definición : MIDE EL PORCENTAJE DE PATRIMONIOS CULTURALES Y ARTÍSTICOS RESTAURADOS CON RESPECTO A LOS SOLICITADOS AL INPAC										
Método de Cálculo : (NÚMERO DE PATRIMONIOS CULTURALES Y ARTÍSTICOS RESTAURADOS/ TOTAL DE PATRIMONIOS CULTURALES Y ARTÍSTICOS A RESTAURAR SOLICITADOS AL INPAC)*100										
Tipo	Dimensión		Frecuencia de Medición		Forma de cálculo del indicador		Tipo de Valor	Sentido Esperado		
GESTIÓN	EFICACIA		TRIMESTRAL		PORCENTAJE		FLUJO	ASCENDENTE		
MEDIOS DE VERIFICACIÓN / FUENTE INFORMACIÓN					SUPUESTO					
ACTAS DE ENTREGA-RECEPCIÓN, ESTIMACIONES Y BITÁCORAS DE OBRA.					EXISTEN CONDICIONES CLIMATOLÓGICAS Y ESTABILIDAD SOCIAL QUE PERMITEN LA EJECUCIÓN DE LAS OBRAS EN TIEMPO EL TIEMPO PROGRAMADO					
DATOS DE LA META										
Definición de la variable Meta:		1 - NÚMERO DE PATRIMONIOS CULTURALES Y ARTÍSTICOS RESTAURADOS								
Unidad de medida:		25 - NÚMERO								
LÍNEA BASE DEL INDICADOR				VALOR PROGRAMADO ANUAL						
AÑO	2019		VALOR	1.00	AÑO	2020				
						VALOR	1.00			
AVANCE TRIMESTRAL OBRA/ACTIVIDAD										
METAS	1er.TRIMESTRE		2o.TRIMESTRE		3er.TRIMESTRE		4o.TRIMESTRE		CUMPLIMIENTO DE METAS	
PROGRAMADA	0.00		0.00		0.00		1.00		T1+T2+T3+T4	1.00
PROGRAMACIÓN ACTUALIZADA	0.00		0.00		0.00		1.00		T1+T2+T3+T4	1.00
ALCANZADA	0.00		0.00		0.00		0.00		T1+T2+T3+T4	0.00
PORCENTAJE ALCANZADO TRIMESTRAL							0.00		PORCENTAJE ALCANZADO ANUAL	0.00

PORCENTAJE DE CUMPLIMIENTO ALCANZADO EN EL TRIMESTRE: 0.00 %

REPORTE DE AVANCE DE GESTIÓN
UR 528 - INSTITUTO DEL PATRIMONIO CULTURAL DEL ESTADO DE OAXACA
CUARTO TRIMESTRE 2020



UE: 001-INSTITUTO DEL PATRIMONIO CULTURAL DEL ESTADO DE OAXACA

ESTRUCTURA PROGRAMATICA PRESUPUESTAL										
PROGRAMA		SUBPROGRAMA		PROYECTO		OBRA/ACTIVIDAD				
201-SALVAGUARDA DEL PATRIMONIO CULTURAL MATERIAL E INMATERIAL		02-PRESERVACIÓN DEL PATRIMONIO EDIFICADO CON VALOR HISTÓRICO Y ARTÍSTICO		047-RESTAURACIÓN DE ESCUELA PRIMARIA PRESIDENTE ALEMÁN, OAXACA DE JUÁREZ, OAXACA. (2A. ETAPA)		001-RESTAURACIÓN DE ESCUELA PRIMARIA PRESIDENTE ALEMÁN, OAXACA DE JUÁREZ, OAXACA. (2A. ETAPA)				
PRESUPUESTO ANUAL										
Aprobado	Ampliación	Reducción	Modificado	EJERCIDO T1	EJERCIDO T2	EJERCIDO T3	EJERCIDO T4			
0.00	1,463,063.00	0.00	1,463,063.00	0.00	0.00	0.00	0.00			
TOTAL EJERCIDO AL TRIMESTRE VIGENTE							0.00			
PRESUPUESTO TRIMESTRAL DE LA ACTIVIDAD										
Aprobado		Modificado		Comprometido		Devengado	% de Ejercido Vs. Modificado			
0.00		1,463,063.00		1,458,405.34		0.00	0.00			
DATOS DEL INDICADOR										
Nombre : PORCENTAJE DE PATRIMONIOS CULTURALES Y ARTÍSTICOS RESTAURADOS				Número de indicador : 1826						
Definición : MIDE EL PORCENTAJE DE PATRIMONIOS CULTURALES Y ARTÍSTICOS RESTAURADOS CON RESPECTO A LOS SOLICITADOS AL INPAC										
Método de Cálculo : (NÚMERO DE PATRIMONIOS CULTURALES Y ARTÍSTICOS RESTAURADOS/ TOTAL DE PATRIMONIOS CULTURALES Y ARTÍSTICOS A RESTAURAR SOLICITADOS AL INPAC)*100										
Tipo	Dimensión		Frecuencia de Medición		Forma de cálculo del indicador		Tipo de Valor	Sentido Esperado		
GESTIÓN	EFICACIA		TRIMESTRAL		PORCENTAJE		FLUJO	ASCENDENTE		
MEDIOS DE VERIFICACIÓN / FUENTE INFORMACIÓN					SUPUESTO					
ACTAS DE ENTREGA-RECEPCIÓN, ESTIMACIONES Y BITÁCORAS DE OBRA.					EXISTEN CONDICIONES CLIMATOLÓGICAS Y ESTABILIDAD SOCIAL QUE PERMITEN LA EJECUCIÓN DE LAS OBRAS EN TIEMPO EL TIEMPO PROGRAMADO					
DATOS DE LA META										
Definición de la variable Meta:		1 - NÚMERO DE PATRIMONIOS CULTURALES Y ARTÍSTICOS RESTAURADOS								
Unidad de medida:		25 - NÚMERO								
LÍNEA BASE DEL INDICADOR				VALOR PROGRAMADO ANUAL						
AÑO	2019		VALOR	1.00	AÑO	2020				
						VALOR 1.00				
AVANCE TRIMESTRAL OBRA/ACTIVIDAD										
METAS	1er.TRIMESTRE		2o.TRIMESTRE		3er.TRIMESTRE		4o.TRIMESTRE		CUMPLIMIENTO DE METAS	
PROGRAMADA	0.00		0.00		0.00		1.00		T1+T2+T3+T4	1.00
PROGRAMACIÓN ACTUALIZADA	0.00		0.00		0.00		1.00		T1+T2+T3+T4	1.00
ALCANZADA	0.00		0.00		0.00		0.00		T1+T2+T3+T4	0.00
PORCENTAJE ALCANZADO TRIMESTRAL							0.00		PORCENTAJE ALCANZADO ANUAL	0.00

PORCENTAJE DE CUMPLIMIENTO ALCANZADO EN EL TRIMESTRE: 0.00 %

REPORTE DE AVANCE DE GESTIÓN
UR 528 - INSTITUTO DEL PATRIMONIO CULTURAL DEL ESTADO DE OAXACA
CUARTO TRIMESTRE 2020



UE: 001-INSTITUTO DEL PATRIMONIO CULTURAL DEL ESTADO DE OAXACA

ESTRUCTURA PROGRAMATICA PRESUPUESTAL								
PROGRAMA		SUBPROGRAMA		PROYECTO		OBRA/ACTIVIDAD		
201-SALVAGUARDA DEL PATRIMONIO CULTURAL MATERIAL E INMATERIAL		02-PRESERVACIÓN DEL PATRIMONIO EDIFICADO CON VALOR HISTÓRICO Y ARTÍSTICO		057-RECONSTRUCCIÓN DEL PALACIO MUNICIPAL DE UNIÓN HIDALGO, OAXACA. (2A. ETAPA)		001-RECONSTRUCCIÓN DEL PALACIO MUNICIPAL DE UNIÓN HIDALGO, OAXACA. (2A. ETAPA)		
PRESUPUESTO ANUAL								
Aprobado	Ampliación	Reducción	Modificado	EJERCIDO T1	EJERCIDO T2	EJERCIDO T3	EJERCIDO T4	
0.00	3,000,000.00	0.00	3,000,000.00	0.00	0.00	0.00	0.00	
TOTAL EJERCIDO AL TRIMESTRE VIGENTE							0.00	
PRESUPUESTO TRIMESTRAL DE LA ACTIVIDAD								
Aprobado		Modificado		Comprometido		Devengado		
0.00		3,000,000.00		2,992,594.54		0.00		
DATOS DEL INDICADOR								
Nombre : PORCENTAJE DE PATRIMONIOS CULTURALES Y ARTÍSTICOS RESTAURADOS				Número de indicador : 1826				
Definición : MIDE EL PORCENTAJE DE PATRIMONIOS CULTURALES Y ARTÍSTICOS RESTAURADOS CON RESPECTO A LOS SOLICITADOS AL INPAC								
Método de Cálculo : (NÚMERO DE PATRIMONIOS CULTURALES Y ARTÍSTICOS RESTAURADOS/ TOTAL DE PATRIMONIOS CULTURALES Y ARTÍSTICOS A RESTAURAR SOLICITADOS AL INPAC)*100								
Tipo	Dimensión		Frecuencia de Medición		Forma de cálculo del indicador		Tipo de Valor	
GESTIÓN	EFICACIA		TRIMESTRAL		PORCENTAJE		FLUJO	
MEDIOS DE VERIFICACIÓN / FUENTE INFORMACIÓN				SUPUESTO				
ACTAS DE ENTREGA-RECEPCIÓN, ESTIMACIONES Y BITÁCORAS DE OBRA.				EXISTEN CONDICIONES CLIMATOLÓGICAS Y ESTABILIDAD SOCIAL QUE PERMITEN LA EJECUCIÓN DE LAS OBRAS EN TIEMPO EL TIEMPO PROGRAMADO				
DATOS DE LA META								
Definición de la variable Meta:		1 - NÚMERO DE PATRIMONIOS CULTURALES Y ARTÍSTICOS RESTAURADOS						
Unidad de medida:		25 - NÚMERO						
LÍNEA BASE DEL INDICADOR				VALOR PROGRAMADO ANUAL				
AÑO	2019		VALOR	1.00	AÑO	2020		
						VALOR 1.00		
AVANCE TRIMESTRAL OBRA/ACTIVIDAD								
METAS	1er.TRIMESTRE		2o.TRIMESTRE		3er.TRIMESTRE		4o.TRIMESTRE	
PROGRAMADA	0.00		0.00		0.00		1.00	
PROGRAMACIÓN ACTUALIZADA	0.00		0.00		0.00		1.00	
ALCANZADA	0.00		0.00		0.00		0.00	
PORCENTAJE ALCANZADO TRIMESTRAL							0.00	
							CUMPLIMIENTO DE METAS	
							T1+T2+T3+T4 1.00	
							T1+T2+T3+T4 1.00	
							T1+T2+T3+T4 0.00	
							PORCENTAJE ALCANZADO ANUAL 0.00	

PORCENTAJE DE CUMPLIMIENTO ALCANZADO EN EL TRIMESTRE: 0.00 %

REPORTE DE AVANCE DE GESTIÓN
UR 528 - INSTITUTO DEL PATRIMONIO CULTURAL DEL ESTADO DE OAXACA
CUARTO TRIMESTRE 2020



UE: 001-INSTITUTO DEL PATRIMONIO CULTURAL DEL ESTADO DE OAXACA

ESTRUCTURA PROGRAMATICA PRESUPUESTAL								
PROGRAMA		SUBPROGRAMA		PROYECTO		OBRA/ACTIVIDAD		
201-SALVAGUARDA DEL PATRIMONIO CULTURAL MATERIAL E INMATERIAL		02-PRESERVACIÓN DEL PATRIMONIO EDIFICADO CON VALOR HISTÓRICO Y ARTÍSTICO		052-RECONSTRUCCIÓN DE LA CASA DE LA CULTURA DE SAN BARTOLOMÉ QUIALANA, OAXACA. (2A. ETAPA)		001-RECONSTRUCCIÓN DE LA CASA DE LA CULTURA DE SAN BARTOLOMÉ QUIALANA, OAXACA. (2A. ETAPA)		
PRESUPUESTO ANUAL								
Aprobado	Ampliación	Reducción	Modificado	EJERCIDO T1	EJERCIDO T2	EJERCIDO T3	EJERCIDO T4	
0.00	706,955.43	0.00	706,955.43	0.00	0.00	0.00	0.00	
TOTAL EJERCIDO AL TRIMESTRE VIGENTE							0.00	
PRESUPUESTO TRIMESTRAL DE LA ACTIVIDAD								
Aprobado		Modificado		Comprometido		Devengado		
0.00		706,955.43		703,892.38		0.00		
DATOS DEL INDICADOR								
Nombre : PORCENTAJE DE PATRIMONIOS CULTURALES Y ARTÍSTICOS RESTAURADOS				Número de indicador : 1826				
Definición : MIDE EL PORCENTAJE DE PATRIMONIOS CULTURALES Y ARTÍSTICOS RESTAURADOS CON RESPECTO A LOS SOLICITADOS AL INPAC								
Método de Cálculo : (NÚMERO DE PATRIMONIOS CULTURALES Y ARTÍSTICOS RESTAURADOS/ TOTAL DE PATRIMONIOS CULTURALES Y ARTÍSTICOS A RESTAURAR SOLICITADOS AL INPAC)*100								
Tipo	Dimensión		Frecuencia de Medición		Forma de cálculo del indicador		Tipo de Valor	
GESTIÓN	EFICACIA		TRIMESTRAL		PORCENTAJE		FLUJO	
Sentido Esperado				ASCENDENTE				
MEDIOS DE VERIFICACIÓN / FUENTE INFORMACIÓN				SUPUESTO				
ACTAS DE ENTREGA-RECEPCIÓN, ESTIMACIONES Y BITÁCORAS DE OBRA.				EXISTEN CONDICIONES CLIMATOLÓGICAS Y ESTABILIDAD SOCIAL QUE PERMITEN LA EJECUCIÓN DE LAS OBRAS EN TIEMPO EL TIEMPO PROGRAMADO				
DATOS DE LA META								
Definición de la variable Meta:		1 - NÚMERO DE PATRIMONIOS CULTURALES Y ARTÍSTICOS RESTAURADOS						
Unidad de medida:		25 - NÚMERO						
LÍNEA BASE DEL INDICADOR				VALOR PROGRAMADO ANUAL				
AÑO	2019		VALOR	1.00	AÑO	2020		
						VALOR 1.00		
AVANCE TRIMESTRAL OBRA/ACTIVIDAD								
METAS	1er.TRIMESTRE		2o.TRIMESTRE		3er.TRIMESTRE		4o.TRIMESTRE	
PROGRAMADA	0.00		0.00		0.00		1.00	
PROGRAMACIÓN ACTUALIZADA	0.00		0.00		0.00		1.00	
ALCANZADA	0.00		0.00		0.00		0.00	
PORCENTAJE ALCANZADO TRIMESTRAL							0.00	
							CUMPLIMIENTO DE METAS	
							T1+T2+T3+T4	1.00
							T1+T2+T3+T4	1.00
							T1+T2+T3+T4	0.00
							PORCENTAJE ALCANZADO ANUAL	0.00

PORCENTAJE DE CUMPLIMIENTO ALCANZADO EN EL TRIMESTRE: 0.00 %

REPORTE DE AVANCE DE GESTIÓN
UR 528 - INSTITUTO DEL PATRIMONIO CULTURAL DEL ESTADO DE OAXACA
CUARTO TRIMESTRE 2020



UE: 001-INSTITUTO DEL PATRIMONIO CULTURAL DEL ESTADO DE OAXACA

ESTRUCTURA PROGRAMATICA PRESUPUESTAL								
PROGRAMA		SUBPROGRAMA		PROYECTO		OBRA/ACTIVIDAD		
201-SALVAGUARDA DEL PATRIMONIO CULTURAL MATERIAL E INMATERIAL		02-PRESERVACIÓN DEL PATRIMONIO EDIFICADO CON VALOR HISTÓRICO Y ARTÍSTICO		044-CONSTRUCCIÓN DEL CENTRO GASTRONÓMICO DEL ESTADO DE OAXACA		001-CONSTRUCCIÓN DEL CENTRO GASTRONÓMICO, EN LA LOCALIDAD DE OAXACA DE JUÁREZ, MUNICIPIO DE OAXACA DE JUÁREZ		
PRESUPUESTO ANUAL								
Aprobado	Ampliación	Reducción	Modificado	EJERCIDO T1	EJERCIDO T2	EJERCIDO T3	EJERCIDO T4	
0.00	50,000,000.00	0.00	50,000,000.00	0.00	0.00	0.00	0.00	
TOTAL EJERCIDO AL TRIMESTRE VIGENTE							0.00	
PRESUPUESTO TRIMESTRAL DE LA ACTIVIDAD								
Aprobado		Modificado		Comprometido		Devengado		
0.00		50,000,000.00		50,000,000.00		0.00		
DATOS DEL INDICADOR								
Nombre : PORCENTAJE DE PATRIMONIOS CULTURALES Y ARTÍSTICOS RESTAURADOS				Número de indicador : 1826				
Definición : MIDE EL PORCENTAJE DE PATRIMONIOS CULTURALES Y ARTÍSTICOS RESTAURADOS CON RESPECTO A LOS SOLICITADOS AL INPAC								
Método de Cálculo : (NÚMERO DE PATRIMONIOS CULTURALES Y ARTÍSTICOS RESTAURADOS/ TOTAL DE PATRIMONIOS CULTURALES Y ARTÍSTICOS A RESTAURAR SOLICITADOS AL INPAC)*100								
Tipo	Dimensión		Frecuencia de Medición		Forma de cálculo del indicador		Tipo de Valor	
GESTIÓN	EFICACIA		TRIMESTRAL		PORCENTAJE		FLUJO	
Medios de Verificación / Fuente Información				Supuesto				
ACTAS DE ENTREGA-RECEPCIÓN, ESTIMACIONES Y BITÁCORAS DE OBRA.				EXISTEN CONDICIONES CLIMATOLÓGICAS Y ESTABILIDAD SOCIAL QUE PERMITEN LA EJECUCIÓN DE LAS OBRAS EN TIEMPO EL TIEMPO PROGRAMADO				
DATOS DE LA META								
Definición de la variable Meta:		1 - NÚMERO DE PATRIMONIOS CULTURALES Y ARTÍSTICOS RESTAURADOS						
Unidad de medida:		25 - NÚMERO						
LÍNEA BASE DEL INDICADOR				VALOR PROGRAMADO ANUAL				
AÑO	2019		VALOR	1.00	AÑO	2020		
						VALOR 1.00		
AVANCE TRIMESTRAL OBRA/ACTIVIDAD								
METAS	1er.TRIMESTRE		2o.TRIMESTRE		3er.TRIMESTRE		4o.TRIMESTRE	
PROGRAMADA	0.00		0.00		0.00		1.00	
PROGRAMACIÓN ACTUALIZADA	0.00		0.00		0.00		1.00	
ALCANZADA	0.00		0.00		0.00		0.00	
PORCENTAJE ALCANZADO TRIMESTRAL							0.00	
							CUMPLIMIENTO DE METAS	1.00
							T1+T2+T3+T4	1.00
							T1+T2+T3+T4	1.00
							T1+T2+T3+T4	0.00
							PORCENTAJE ALCANZADO ANUAL	0.00

PORCENTAJE DE CUMPLIMIENTO ALCANZADO EN EL TRIMESTRE: 0.00 %

REPORTE DE AVANCE DE GESTIÓN
UR 528 - INSTITUTO DEL PATRIMONIO CULTURAL DEL ESTADO DE OAXACA
CUARTO TRIMESTRE 2020



UE: 001-INSTITUTO DEL PATRIMONIO CULTURAL DEL ESTADO DE OAXACA

ESTRUCTURA PROGRAMATICA PRESUPUESTAL								
PROGRAMA		SUBPROGRAMA		PROYECTO		OBRA/ACTIVIDAD		
201-SALVAGUARDA DEL PATRIMONIO CULTURAL MATERIAL E INMATERIAL		02-PRESERVACIÓN DEL PATRIMONIO EDIFICADO CON VALOR HISTÓRICO Y ARTÍSTICO		049-RECONSTRUCCIÓN DEL PALACIO MUNICIPAL DE SAN MARTIN TILCAJETE, OAXACA. (2A. ETAPA)		001-RECONSTRUCCIÓN DEL PALACIO MUNICIPAL DE SAN MARTIN TILCAJETE, OAXACA. (2A. ETAPA)		
PRESUPUESTO ANUAL								
Aprobado	Ampliación	Reducción	Modificado	EJERCIDO T1	EJERCIDO T2	EJERCIDO T3	EJERCIDO T4	
0.00	750,000.00	0.00	750,000.00	0.00	0.00	0.00	0.00	
TOTAL EJERCIDO AL TRIMESTRE VIGENTE							0.00	
PRESUPUESTO TRIMESTRAL DE LA ACTIVIDAD								
Aprobado		Modificado		Comprometido		Devengado	Ejercido	
0.00		750,000.00		745,975.56		0.00	0.00	
DATOS DEL INDICADOR								
Nombre : PORCENTAJE DE PATRIMONIOS CULTURALES Y ARTÍSTICOS RESTAURADOS				Número de indicador : 1826				
Definición : MIDE EL PORCENTAJE DE PATRIMONIOS CULTURALES Y ARTÍSTICOS RESTAURADOS CON RESPECTO A LOS SOLICITADOS AL INPAC								
Método de Cálculo : (NÚMERO DE PATRIMONIOS CULTURALES Y ARTÍSTICOS RESTAURADOS/ TOTAL DE PATRIMONIOS CULTURALES Y ARTÍSTICOS A RESTAURAR SOLICITADOS AL INPAC)*100								
Tipo	Dimensión		Frecuencia de Medición		Forma de cálculo del indicador		Tipo de Valor	
GESTIÓN	EFICACIA		TRIMESTRAL		PORCENTAJE		FLUJO	
Medios de Verificación / Fuente Información				Supuesto				
ACTAS DE ENTREGA-RECEPCIÓN, ESTIMACIONES Y BITÁCORAS DE OBRA.				EXISTEN CONDICIONES CLIMATOLÓGICAS Y ESTABILIDAD SOCIAL QUE PERMITEN LA EJECUCIÓN DE LAS OBRAS EN TIEMPO EL TIEMPO PROGRAMADO				
DATOS DE LA META								
Definición de la variable Meta:		1 - NÚMERO DE PATRIMONIOS CULTURALES Y ARTÍSTICOS RESTAURADOS						
Unidad de medida:		25 - NÚMERO						
LÍNEA BASE DEL INDICADOR				VALOR PROGRAMADO ANUAL				
AÑO	2019		VALOR	1.00	AÑO	2020		
						VALOR 1.00		
AVANCE TRIMESTRAL OBRA/ACTIVIDAD								
METAS	1er.TRIMESTRE		2o.TRIMESTRE		3er.TRIMESTRE		4o.TRIMESTRE	
PROGRAMADA	0.00		0.00		0.00		1.00	
PROGRAMACIÓN ACTUALIZADA	0.00		0.00		0.00		1.00	
ALCANZADA	0.00		0.00		0.00		0.00	
PORCENTAJE ALCANZADO TRIMESTRAL							0.00	
							CUMPLIMIENTO DE METAS	
							T1+T2+T3+T4 1.00	
							T1+T2+T3+T4 1.00	
							T1+T2+T3+T4 0.00	
							PORCENTAJE ALCANZADO ANUAL 0.00	

PORCENTAJE DE CUMPLIMIENTO ALCANZADO EN EL TRIMESTRE: 0.00 %

**REPORTE DE AVANCE DE GESTIÓN
UR 528 - INSTITUTO DEL PATRIMONIO CULTURAL DEL ESTADO DE OAXACA
CUARTO TRIMESTRE 2020**



UE: 001-INSTITUTO DEL PATRIMONIO CULTURAL DEL ESTADO DE OAXACA

ESTRUCTURA PROGRAMATICA PRESUPUESTAL									
PROGRAMA		SUBPROGRAMA		PROYECTO		OBRA/ACTIVIDAD			
201-SALVAGUARDA DEL PATRIMONIO CULTURAL MATERIAL E INMATERIAL		02-PRESERVACIÓN DEL PATRIMONIO EDIFICADO CON VALOR HISTÓRICO Y ARTÍSTICO		054-RESTAURACIÓN DE PALACIO MUNICIPAL DE LA HEROICA CIUDAD DE JUCHITÁN DE ZARAGOZA, OAXACA. (2A. ETAPA)		002-RESTAURACIÓN DE PALACIO MUNICIPAL DE LA HEROICA CIUDAD DE JUCHITÁN DE ZARAGOZA, OAXACA. (2A. ETAPA)			
PRESUPUESTO ANUAL									
Aprobado	Ampliación	Reducción	Modificado	EJERCIDO T1	EJERCIDO T2	EJERCIDO T3	EJERCIDO T4		
0.00	3,200,000.00	0.00	3,200,000.00	0.00	0.00	0.00	0.00		
TOTAL EJERCIDO AL TRIMESTRE VIGENTE							0.00		
PRESUPUESTO TRIMESTRAL DE LA ACTIVIDAD									
Aprobado		Modificado		Comprometido		Devengado	% de Ejercido Vs. Modificado		
0.00		3,200,000.00		3,195,404.90		0.00	0.00		
DATOS DEL INDICADOR									
Nombre : PORCENTAJE DE PATRIMONIOS CULTURALES Y ARTÍSTICOS RESTAURADOS				Número de indicador : 1826					
Definición : MIDE EL PORCENTAJE DE PATRIMONIOS CULTURALES Y ARTÍSTICOS RESTAURADOS CON RESPECTO A LOS SOLICITADOS AL INPAC									
Método de Cálculo : (NÚMERO DE PATRIMONIOS CULTURALES Y ARTÍSTICOS RESTAURADOS/ TOTAL DE PATRIMONIOS CULTURALES Y ARTÍSTICOS A RESTAURAR SOLICITADOS AL INPAC)*100									
Tipo	Dimensión		Frecuencia de Medición		Forma de cálculo del indicador		Tipo de Valor	Sentido Esperado	
GESTIÓN	EFICACIA		TRIMESTRAL		PORCENTAJE		FLUJO	ASCENDENTE	
MEDIOS DE VERIFICACIÓN / FUENTE INFORMACIÓN					SUPUESTO				
ACTAS DE ENTREGA-RECEPCIÓN, ESTIMACIONES Y BITÁCORAS DE OBRA.					EXISTEN CONDICIONES CLIMATOLÓGICAS Y ESTABILIDAD SOCIAL QUE PERMITEN LA EJECUCIÓN DE LAS OBRAS EN TIEMPO EL TIEMPO PROGRAMADO				
DATOS DE LA META									
Definición de la variable Meta:		1 - NÚMERO DE PATRIMONIOS CULTURALES Y ARTÍSTICOS RESTAURADOS							
Unidad de medida:		25 - NÚMERO							
LÍNEA BASE DEL INDICADOR				VALOR PROGRAMADO ANUAL					
AÑO	2019		VALOR	1.00	AÑO	2020		VALOR	1.00
AVANCE TRIMESTRAL OBRA/ACTIVIDAD									
METAS	1er.TRIMESTRE		2o.TRIMESTRE		3er.TRIMESTRE		4o.TRIMESTRE		CUMPLIMIENTO DE METAS
PROGRAMADA	0.00		0.00		0.00		1.00		T1+T2+T3+T4 1.00
PROGRAMACIÓN ACTUALIZADA	0.00		0.00		0.00		1.00		T1+T2+T3+T4 1.00
ALCANZADA	0.00		0.00		0.00		0.00		T1+T2+T3+T4 0.00
PORCENTAJE ALCANZADO TRIMESTRAL							0.00		PORCENTAJE ALCANZADO ANUAL 0.00

PORCENTAJE DE CUMPLIMIENTO ALCANZADO EN EL TRIMESTRE: 0.00 %

REPORTE DE AVANCE DE GESTIÓN
UR 528 - INSTITUTO DEL PATRIMONIO CULTURAL DEL ESTADO DE OAXACA
CUARTO TRIMESTRE 2020

ALINEACIÓN PED:

ESTRATEGIA: 02-PROMOVER LA PARTICIPACIÓN DE LA SOCIEDAD OAXAQUEÑA EN LA CONSERVACIÓN Y DIFUSIÓN DEL VALOR DEL PATRIMONIO CULTURAL, GENERANDO UNA IMAGEN POSITIVA DEL MISMO A NIVEL ESTATAL, NACIONAL E INTERNACIONAL.
LÍNEAS DE ACCIÓN: 03-FAVORECER LA PARTICIPACIÓN ACTIVA DE LA SOCIEDAD EN LA CONSERVACIÓN, DISFRUTE Y DIFUSIÓN DEL PATRIMONIO CULTURAL OAXAQUEÑO, GARANTIZANDO SU PERMANENCIA PARA EL GOCE DE LAS FUTURAS GENERACIONES.
UE: 001-INSTITUTO DEL PATRIMONIO CULTURAL DEL ESTADO DE OAXACA

MATRIZ DE INDICADORES PARA RESULTADOS:

COMPONENTE: 746-PATRIMONIO HISTÓRICO Y ARTÍSTICO PROMOVIDO Y DIFUNDIDO
ACTIVIDAD: 1715-PUBLICAR GACETA

ESTRUCTURA PROGRAMATICA PRESUPUESTAL			
PROGRAMA	SUBPROGRAMA	PROYECTO	OBRA/ACTIVIDAD
201-SALVAGUARDA DEL PATRIMONIO CULTURAL MATERIAL E INMATERIAL	03-PROMOCION Y DIFUSION DEL PATRIMONIO HISTORICO Y ARTISTICO	000--	001-PUBLICACIÓN DE LA GACETA

PRESUPUESTO ANUAL							
Aprobado	Ampliación	Reducción	Modificado	EJERCIDO T1	EJERCIDO T2	EJERCIDO T3	EJERCIDO T4
0.00	0.00	0.00	0.00	0.00	0.00	0.00	0.00
TOTAL EJERCIDO AL TRIMESTRE VIGENTE							0.00

PRESUPUESTO TRIMESTRAL DE LA ACTIVIDAD							
Aprobado	Modificado	Comprometido	Devengado	Ejercido	% de Ejercido Vs. Modificado		
0.00	0.00	0.00	0.00	0.00	nan		

DATOS DEL INDICADOR							
Nombre :	PORCENTAJE DE GACETAS PUBLICADAS			Número de indicador :	1829		
Definición :	MIDE EL PORCENTAJE DE GACETAS PUBLICADAS CON RESPECTO A LAS PROGRAMADAS						
Método de Cálculo :	(NÚMERO DE GACETAS PUBLICADAS/ NÚMERO DE GACETAS A PUBLICAR PROGRAMADAS)*100						

Tipo	Dimensión	Frecuencia de Medición	Forma de cálculo del indicador	Tipo de Valor	Sentido Esperado
GESTIÓN	EFICACIA	TRIMESTRAL	PORCENTAJE	ACUMULADO	ASCENDENTE

MEDIOS DE VERIFICACIÓN / FUENTE INFORMACIÓN				SUPUESTO			
REGISTROS ANTE EL INSTITUTO NACIONAL DE DERECHOS DE AUTOR (INDAUTOR)				LA PARTICIPACIÓN DE INVESTIGADORES EXTERNOS SE MANTIENE CONTINUA.			

DATOS DE LA META							
Definición de la variable Meta:	1 - NÚMERO DE GACETAS PUBLICADAS						
Unidad de medida:	25 - NÚMERO						

LÍNEA BASE DEL INDICADOR				VALOR PROGRAMADO ANUAL			
AÑO	0	VALOR	0.00	AÑO	2020	VALOR	2.00

AVANCE TRIMESTRAL OBRA/ACTIVIDAD							
METAS	1er.TRIMESTRE	2o.TRIMESTRE	3er.TRIMESTRE	4o.TRIMESTRE	CUMPLIMIENTO DE METAS		
PROGRAMADA	0.00	1.00	0.00	1.00	T1+T2+T3+T4	2.00	
PROGRAMACIÓN ACTUALIZADA	0.00	1.00	0.00	1.00	T1+T2+T3+T4	2.00	
ALCANZADA	0.00	0.00	0.00	0.00	T1+T2+T3+T4	0.00	
PORCENTAJE ALCANZADO TRIMESTRAL		0.00		0.00	PORCENTAJE ALCANZADO ANUAL	0.00	

PORCENTAJE DE CUMPLIMIENTO ALCANZADO EN EL TRIMESTRE: 0.00 %

REPORTE DE AVANCE DE GESTIÓN
UR 528 - INSTITUTO DEL PATRIMONIO CULTURAL DEL ESTADO DE OAXACA
CUARTO TRIMESTRE 2020



ALINEACIÓN PED:

ESTRATEGIA: 02-PROMOVER LA PARTICIPACIÓN DE LA SOCIEDAD OAXAQUEÑA EN LA CONSERVACIÓN Y DIFUSIÓN DEL VALOR DEL PATRIMONIO CULTURAL, GENERANDO UNA IMAGEN POSITIVA DEL MISMO A NIVEL ESTATAL, NACIONAL E INTERNACIONAL.
LÍNEAS DE ACCIÓN: 01-FOMENTAR PROGRAMAS PARA LA INVESTIGACIÓN DEL PATRIMONIO CULTURAL QUE DOCUMENTEN SU VALOR.
UE: 001-INSTITUTO DEL PATRIMONIO CULTURAL DEL ESTADO DE OAXACA

MATRIZ DE INDICADORES PARA RESULTADOS:

COMPONENTE: 746-PATRIMONIO HISTÓRICO Y ARTÍSTICO PROMOVIDO Y DIFUNDIDO
ACTIVIDAD: 1716-INVESTIGAR DOCUMENTALMENTE EN GABINETE Y EN CAMPO DEL PATRIMONIO CULTURAL

ESTRUCTURA PROGRAMATICA PRESUPUESTAL			
PROGRAMA	SUBPROGRAMA	PROYECTO	OBRA/ACTIVIDAD
201-SALVAGUARDA DEL PATRIMONIO CULTURAL MATERIAL E INMATERIAL	03-PROMOCION Y DIFUSION DEL PATRIMONIO HISTORICO Y ARTISTICO	000--	002-INVESTIGACION DOCUMENTAL EN ARCHIVO HISTORICO Y EN CAMPO DEL PATRIMONIO CULTURAL

PRESUPUESTO ANUAL							
Aprobado	Ampliación	Reducción	Modificado	EJERCIDO T1	EJERCIDO T2	EJERCIDO T3	EJERCIDO T4
0.00	0.00	0.00	0.00	0.00	0.00	0.00	0.00
TOTAL EJERCIDO AL TRIMESTRE VIGENTE							0.00

PRESUPUESTO TRIMESTRAL DE LA ACTIVIDAD							
Aprobado	Modificado	Comprometido	Devengado	Ejercido	% de Ejercido Vs. Modificado		
0.00	0.00	0.00	0.00	0.00	nan		

DATOS DEL INDICADOR							
Nombre : PORCENTAJE DE INVESTIGACIONES REALIZADAS				Número de indicador : 1830			
Definición : MIDE EL PORCENTAJE DE INVESTIGACIONES DE DATOS HISTÓRICOS REALIZADAS PARA LAS OBRAS DE RESTAURACIÓN Y REHABILITACIÓN							
Método de Cálculo : (NÚMERO DE INVESTIGACIONES REALIZADAS/ TOTAL DE SOLICITUDES DE PROYECTOS DE RESTAURACIÓN Y REHABILITACIÓN)*100							

Tipo	Dimensión	Frecuencia de Medición	Forma de cálculo del indicador	Tipo de Valor	Sentido Esperado
GESTIÓN	EFICACIA	TRIMESTRAL	PORCENTAJE	ACUMULADO	ASCENDENTE

MEDIOS DE VERIFICACIÓN / FUENTE INFORMACIÓN INVESTIGACIONES QUE OBRAN EN EXPEDIENTES UNITARIOS UBICADOS EN LA DIRECCIÓN DE OBRAS DEL INPAC. **SUPUESTO** EXISTEN CONDICIONES CLIMATOLÓGICAS Y ESTABILIDAD SOCIAL QUE PERMITAN REALIZAR LEVANTAMIENTOS, VERIFICACIÓN EN SITIO DE LOS DAÑOS.

DATOS DE LA META							
Definición de la variable Meta: 1 - NÚMERO DE INVESTIGACIONES REALIZADAS							
Unidad de medida: 25 - NÚMERO							

LÍNEA BASE DEL INDICADOR				VALOR PROGRAMADO ANUAL			
AÑO	0	VALOR	0.00	AÑO	2020	VALOR	32.00

AVANCE TRIMESTRAL OBRA/ACTIVIDAD							
METAS	1er.TRIMESTRE	2o.TRIMESTRE	3er.TRIMESTRE	4o.TRIMESTRE	CUMPLIMIENTO DE METAS		
PROGRAMADA	8.00	8.00	8.00	8.00	T1+T2+T3+T4 32.00		
PROGRAMACIÓN ACTUALIZADA	8.00	8.00	8.00	8.00	T1+T2+T3+T4 32.00		
ALCANZADA	0.00	8.00	8.00	8.00	T1+T2+T3+T4 24.00		
PORCENTAJE ALCANZADO TRIMESTRAL	0.00	100.00	100.00	100.00	PORCENTAJE ALCANZADO ANUAL 75.00		

PORCENTAJE DE CUMPLIMIENTO ALCANZADO EN EL TRIMESTRE: 25.00 %

REPORTE DE AVANCE DE GESTIÓN
UR 528 - INSTITUTO DEL PATRIMONIO CULTURAL DEL ESTADO DE OAXACA
CUARTO TRIMESTRE 2020



UE: 001-INSTITUTO DEL PATRIMONIO CULTURAL DEL ESTADO DE OAXACA

ESTRUCTURA PROGRAMATICA PRESUPUESTAL							
PROGRAMA		SUBPROGRAMA		PROYECTO		OBRA/ACTIVIDAD	
201-SALVAGUARDA DEL PATRIMONIO CULTURAL MATERIAL E INMATERIAL		03-PROMOCIÓN Y DIFUSIÓN DEL PATRIMONIO HISTÓRICO Y ARTÍSTICO		000--		003-GASTOS EN SUPERVISIÓN DE OBRA 2.5	
PRESUPUESTO ANUAL							
Aprobado	Ampliación	Reducción	Modificado	EJERCIDO T1	EJERCIDO T2	EJERCIDO T3	EJERCIDO T4
0.00	0.00	0.00	0.00	0.00	0.00	0.00	0.00
TOTAL EJERCIDO AL TRIMESTRE VIGENTE							0.00
PRESUPUESTO TRIMESTRAL DE LA ACTIVIDAD							
Aprobado		Modificado		Comprometido		Devengado	
0.00		0.00		0.00		0.00	
DATOS DEL INDICADOR							
Nombre : PORCENTAJE DE INVESTIGACIONES REALIZADAS				Número de indicador : 1830			
Definición : MIDE EL PORCENTAJE DE INVESTIGACIONES DE DATOS HISTÓRICOS REALIZADAS PARA LAS OBRAS DE RESTAURACIÓN Y REHABILITACIÓN							
Método de Cálculo : (NÚMERO DE INVESTIGACIONES REALIZADAS/ TOTAL DE SOLICITUDES DE PROYECTOS DE RESTAURACIÓN Y REHABILITACIÓN)*100							
Tipo	Dimensión		Frecuencia de Medición		Forma de cálculo del indicador		Tipo de Valor
GESTIÓN	EFICACIA		TRIMESTRAL		PORCENTAJE		ACUMULADO
Medios de Verificación / Fuente Información				Supuesto			
INVESTIGACIONES QUE OBRAN EN EXPEDIENTES UNITARIOS UBICADOS EN LA DIRECCIÓN DE OBRAS DEL INPAC.				EXISTEN CONDICIONES CLIMATOLÓGICAS Y ESTABILIDAD SOCIAL QUE PERMITAN REALIZAR LEVANTAMIENTOS, VERIFICACIÓN EN SITIO DE LOS DAÑOS.			
DATOS DE LA META							
Definición de la variable Meta:		1 - NÚMERO DE INVESTIGACIONES REALIZADAS					
Unidad de medida:		25 - NÚMERO					
LÍNEA BASE DEL INDICADOR				VALOR PROGRAMADO ANUAL			
AÑO	VALOR		AÑO	VALOR			
0	0.00		2020	24.00			
AVANCE TRIMESTRAL OBRA/ACTIVIDAD							
METAS	1er.TRIMESTRE	2o.TRIMESTRE	3er.TRIMESTRE	4o.TRIMESTRE	CUMPLIMIENTO DE METAS		
PROGRAMADA	0.00	8.00	8.00	8.00	T1+T2+T3+T4		24.00
PROGRAMACIÓN ACTUALIZADA	0.00	8.00	8.00	8.00	T1+T2+T3+T4		24.00
ALCANZADA	0.00	0.00	0.00	0.00	T1+T2+T3+T4		0.00
PORCENTAJE ALCANZADO TRIMESTRAL		0.00	0.00	0.00	PORCENTAJE ALCANZADO ANUAL		0.00

PORCENTAJE DE CUMPLIMIENTO ALCANZADO EN EL TRIMESTRE: 0.00 %

GOBIERNO DEL ESTADO DE OAXACA
INSTITUTO DEL PATRIMONIO CULTURAL DEL ESTADO DE OAXACA
PROPUESTA DE PROGRAMA ANUAL DE INVERSIÓN PÚBLICA 2021



Nº DE	ACCIÓN	CLAVE DE	REGIÓN	CLAVE DE	DISTRITO	CLAVE DE	MUNICIPIO	CLAVE D	LOCALIDAD	MONTO TOTAL	FEDERAL	ESTATAL	MUNICIPAL	OTROS
FORTALECIMIENTO DE LA INFRAESTRUCTURA CULTURAL														
1	BÓVEDA DE CONSERVACIÓN PARA BIENES DOCUMENTALES EN EL ARCHIVO GENERAL DEL ESTADO DE OAXACA.	8	VALLES CENTRALES	19	CENTRO	390	SANTA LUCÍA DEL CAMINO	0001	SANTA LUCÍA DEL CAMINO	\$ 13,000,000.00	\$ -	\$ 13,000,000.00	\$ -	\$ -
2	BARDA PERIMETRAL COMPLEMENTARIA DEL ARCHIVO GENERAL DEL ESTADO DE OAXACA	8	VALLES CENTRALES	19	CENTRO	390	SANTA LUCÍA DEL CAMINO	0001	SANTA LUCÍA DEL CAMINO	\$ 3,050,000.00	\$ -	\$ 3,050,000.00	\$ -	\$ -
3	CONSTRUCCIÓN DEL TERCER NIVEL EN LAS OFICINAS QUE OCUPARÁ LA SECRETARÍA DE LAS CULTURAS Y ARTES DE OAXACA.	8	VALLES CENTRALES	19	CENTRO	067	OAXACA DE JUÁREZ	0001	OAXACA DE JUÁREZ	\$ 3,922,024.06	\$ -	\$ 3,922,024.06	\$ -	\$ -
TOTAL:										\$ 19,972,024.06	\$ -	\$ 19,972,024.06	\$ -	\$ -
RESTAURACIÓN DE BIENES INMUEBLES CON VALOR HISTÓRICO														
1	RESTAURACIÓN DE LA REAL ALHONDIRA DE ANTEQUERA EN LA LOCALIDAD DE OAXACA DE JUAREZ, MUNICIPIO DE OAXACA DE JUAREZ.	8	VALLES CENTRALES	19	CENTRO	067	OAXACA DE JUÁREZ	0001	OAXACA DE JUÁREZ	\$ 23,157,469.58	\$ -	\$ 23,157,469.58	\$ -	\$ -
3	INTERVENCIÓN DEL VELATORIO POPULAR MANUEL FERNÁNDEZ FIALLO.	8	VALLES CENTRALES	19	CENTRO	067	OAXACA DE JUÁREZ	0001	OAXACA DE JUÁREZ	\$ 5,773,607.83	\$ -	\$ 5,773,607.83	\$ -	\$ -
2	INTEGRACIÓN DE SISTEMA FOTOVOLTAICO EN EL PALACIO DE GOBIERNO DEL ESTADO DE OAXACA	8	VALLES CENTRALES	19	CENTRO	067	OAXACA DE JUÁREZ	0001	OAXACA DE JUÁREZ	\$ 4,723,580.27	\$ -	\$ 4,723,580.27	\$ -	\$ -
4	RESTAURACIÓN DEL TEMPLO DE SAN FRANCISCO DE ASÍS (3ª ETAPA) SAN FRANCISCO YOCUCUNDO	8	VALLES CENTRALES	17	ZAACHILA	108	SAN ANTONIO HUTEPEC	0005	SAN FRANCISCO YOCUCUNDO	\$ 600,000.00	\$ -	\$ 600,000.00	\$ -	\$ -
5	DEMOLICIÓN Y CONSTRUCCIÓN DE CASA CURAL DEL TEMPLO DE SAN JUAN DE DIOS, OAXACA DE JUÁREZ	8	VALLES CENTRALES	19	CENTRO	067	OAXACA DE JUÁREZ	0001	OAXACA DE JUÁREZ	\$ 2,588,801.07	\$ -	\$ 2,588,801.07	\$ -	\$ -
6	RESTAURACIÓN DEL TEMPLO DEL CARMEN ALTO, OAXACA DE JUÁREZ.	8	VALLES CENTRALES	19	CENTRO	067	OAXACA DE JUÁREZ	0001	OAXACA DE JUÁREZ	\$ 2,231,797.40	\$ -	\$ 2,231,797.40	\$ -	\$ -
7	RESTAURACIÓN DEL TEMPLO DE SAN JUAN COATZOSPAM	1	CAÑADA	4	TEOTITLÁN	187	SAN JUAN COATZOSPAM	0001	SAN COATZOSPAM	\$ 535,500.00	\$ -	\$ 535,500.00	\$ -	\$ -
8	RESTAURACIÓN DEL TEMPLO DE MACULXÓCHITL DE CARRANZA	8	VALLES CENTRALES	20	TLACOLULA	550	SAN JERÓNIMO TLACOCCHAHUAYA	0002	MACULXÓCHITL DE ARTIGAS CARRANZA	\$ 2,008,240.77	\$ -	\$ 2,008,240.77	\$ -	\$ -
9	RESTAURACIÓN DEL TEMPLO DE SAN MATEO APOSTOL, CAPULÁLPAM DE MÉNDEZ, DTTO. DE IXTLÁN DE JUÁREZ, OAXACA.	8	SIERRA NORTE	12	IXTLÁN	247	CAPULÁLPAM DE MÉNDEZ	0001	CAPULÁLPAM DE MÉNDEZ	\$ 900,000.00	\$ -	\$ 900,000.00	\$ -	\$ -
10	RESTAURACIÓN DEL PANTEÓN GENERAL SAN MIGUEL OAXACA DE JUÁREZ (CORREDOR ORIENTE-SUR)	8	VALLES CENTRALES	19	CENTRO	067	OAXACA DE JUÁREZ	0001	OAXACA DE JUÁREZ	\$ 1,500,000.00	\$ -	\$ 1,500,000.00	\$ -	\$ -
11	RESTAURACIÓN DE LA CUBIERTA DEL TEMPLO DE SAN LORENZO MÁRTIR EN ZIMATLÁN DE ÁLVAREZ OAXACA	8	VALLES CENTRALES	17	ZAACHILA	570	ZIMATLÁN DE ÁLVAREZ	0001	ZIMATLÁN DE ÁLVAREZ	\$ 2,100,000.00	\$ -	\$ 2,100,000.00	\$ -	\$ -
12	RESTAURACIÓN DEL TEMPLO DE SAN MARTÍN TOXPALÁN.	1	CAÑADA	4	TEOTITLÁN	244	SAN MARTÍN TOXPALÁN	0001	SAN MARTÍN TOXPALÁN	\$ 4,650,507.70	\$ -	\$ 4,650,507.70	\$ -	\$ -
13	RESTAURACIÓN DEL RETABLO PRINCIPAL DEL TEMPLO DE SANTIAGO APOSTOL EN SANTIAGO COMALTEPEC	8	SIERRA NORTE	12	IXTLÁN	458	SANTIAGO COMALTEPEC	0001	SANTIAGO COMALTEPEC	\$ 1,150,000.00	\$ -	\$ 1,150,000.00	\$ -	\$ -
14	RESTAURACIÓN DEL RETABLO PRINCIPAL DE SAN LUCAS DEL TEMPLO DE SAN LUCAS QUIAVINÍ	8	VALLES CENTRALES	20	TLACOLULA	233	SAN LUCAS QUIAVINÍ	0001	SAN LUCAS QUIAVINÍ	\$ 850,000.00	\$ -	\$ 850,000.00	\$ -	\$ -
15	RESTAURACIÓN DEL MUSEO DE LOS PINTORES OAXAQUEÑOS MUPO	8	VALLES CENTRALES	19	CENTRO	67	OAXACA DE JUÁREZ	0001	OAXACA DE JUÁREZ	\$ 2,000,000.00	\$ -	\$ 2,000,000.00	\$ -	\$ -
TOTAL:										\$ 54,769,504.62	\$ -	\$ 54,769,504.62	\$ -	\$ -

GOBIERNO DEL ESTADO DE OAXACA
INSTITUTO DEL PATRIMONIO CULTURAL DEL ESTADO DE OAXACA
PROPUESTA DE PROGRAMA ANUAL DE INVERSIÓN PÚBLICA 2021



N° DE	ACCIÓN	CLAVE DE	REGIÓN	CLAVE DE	DISTRITO	CLAVE DE	MUNICIPIO	CLAVE D	LOCALIDAD	MONTO TOTAL	FEDERAL	ESTATAL	MUNICIPAL	OTROS
RESTAURACIÓN DE BIENES MUEBLES CON VALOR HISTÓRICO														
1	CONSTRUCCIÓN DE RETABLO DEL TEMPLO DE SANTO DOMINGO TEPUXTEPEC, MIXE, OAXACA.	6	SIERRA NORTE	14	MIXE	517	SANTO DOMINGO TEPUXTEPEC	0001	SANTO DOMINGO TEPUXTEPEC	\$ 4,500,000.00	\$ -	\$ 4,500,000.00	\$ -	\$ -
2	RESTAURACIÓN DEL ARTESONADO DE LA CATEDRAL DE SAN JUAN EVANGELISTA, HUAUTLA DE JIMÉNEZ (2A. ETAPA)	1	CAÑADA	4	TEOTITLÁN	041	HUAUTLA DE JIMÉNEZ	0001	HUAUTLA DE JIMÉNEZ	\$ 1,286,000.00	\$ -	\$ 1,286,000.00	\$ -	\$ -
TOTAL:										\$ 5,786,000.00	\$ -	\$ 5,786,000.00	\$ -	\$ -
ELABORACIÓN DE PROYECTOS DE RESTAURACIÓN DE BIENES INMUEBLES CON VALOR HISTÓRICO														
1	ELABORACIÓN DEL PROYECTO DE REMODELACIÓN DE LA EXPLANADA FRENTE AL EXCONVENTO DE CUILÁPAM DE GUERRERO.	8	VALLES CENTRALES	19	CENTRO	023	CUILÁPAM DE GUERRERO	0001	CUILÁPAM DE GUERRERO	\$ 1,500,000.00	\$ -	\$ 1,500,000.00	\$ -	\$ -
2	ELABORACIÓN DEL PROYECTO DE RESTAURACIÓN DEL TEMPLO DE TAMAZULAPAM DEL ESPÍRITU SANTO MIXE	6	SIERRA NORTE	14	MIXE	031	TAMAZULAPAM DEL ESPÍRITU SANTO	0001	TAMAZULAPAM DEL ESPÍRITU SANTO	\$ 400,000.00	\$ -	\$ 400,000.00	\$ -	\$ -
3	ELABORACIÓN DEL PROYECTO DE RESTAURACIÓN DEL TEMPLO DE SAN MARTÍN DE LOS CANSECO	8	VALLES CENTRALES	24	EJUTLA	238	SAN MARTÍN DE LOS CANSECO	0001	SAN MARTÍN DE LOS CANSECO	\$ 500,000.00	\$ -	\$ 500,000.00	\$ -	\$ -
4	ELABORACIÓN DEL PROYECTO DE RESTAURACIÓN DEL CURATO TEMPLO DE SAN FRANCISCO YUCUCUNDO	8	VALLES CENTRALES	17	ZAACHILA	108	SAN ANTONIO HUTEPEC	0005	SAN FRANCISCO YUCUCUNDO	\$ 300,000.00	\$ -	\$ 300,000.00	\$ -	\$ -
5	ELABORACIÓN DEL PROYECTO DE RESTAURACIÓN DEL EX CONVENTO DE SAN MIGUEL ARCANGEL EN TEOTITLÁN DE FLORES MAGÓN.	1	CAÑADA	4	TEOTITLÁN	545	TEOTITLÁN DE FLORES MAGÓN	0001	TEOTITLÁN DE FLORES MAGÓN	\$ 1,500,000.00	\$ -	\$ 1,500,000.00	\$ -	\$ -
6	ELABORACIÓN DEL PROYECTO DE RESTAURACIÓN DEL TEMPLO DE SANTIAGO QUIAVICUZAS	7	SIERRA SUR	27	YAUTEPEC	125	SAN CARLOS YAUTEPEC	0029	SANTIAGO QUIAVICUZAS	\$ 250,000.00	\$ -	\$ 250,000.00	\$ -	\$ -
7	ELABORACIÓN DE PROYECTO DEL TEMPLO DE SAN JERÓNIMO TAVICHE	8	VALLES CENTRALES	25	OCOTLÁN	162	SAN JERÓNIMO TAVICHE	0001	SAN JERÓNIMO TAVICHE	\$ 250,000.00	\$ -	\$ 250,000.00	\$ -	\$ -
8	ELABORACIÓN DE PROYECTO DE RESTAURACIÓN DE TEMPLO SAN PABLO COATLÁN	7	SIERRA SUR	26	MAHUATLÁN	291	SAN PABLO COATLÁN	0001	SAN PABLO COATLÁN	\$ 2,000,000.00	\$ -	\$ 2,000,000.00	\$ -	\$ -
TOTAL:										\$ 6,700,000.00	\$ -	\$ 6,700,000.00	\$ -	\$ -

ATENCIÓN A CONVOCATORIA FEDERALES

GOBIERNO DEL ESTADO DE OAXACA
INSTITUTO DEL PATRIMONIO CULTURAL DEL ESTADO DE OAXACA
PROPUESTA DE PROGRAMA ANUAL DE INVERSIÓN PÚBLICA 2021



INPAC
 Instituto del Patrimonio
 Cultural del Estado
 de Oaxaca

Nº DE	ACCIÓN	CLAVE DE	REGIÓN	CLAVE DE	DISTRITO	CLAVE DE	MUNICIPIO	CLAVE D	LOCALIDAD	MONTO TOTAL	FEDERAL	ESTATAL	MUNICIPAL	OTROS
PROGRAMA NACIONAL DE RECONSTRUCCIÓN (PNR)														
1	PALACIO MUNICIPAL	3	ISTMO	29	JUCHITÁN	005	ASUNCIÓN DE IXTALTEPEC	0001	ASUNCIÓN DE IXTALTEPEC	\$ 19,243,325.10	\$ 19,243,325.10	\$ -	\$ -	\$ -
2	ANTIGUA PRESIDENCIA MUNICIPAL DE SAN JUAN BAUTISTA COXTLAHUACA	4	MIXTECA	3	COXTLAHUACA	176	SAN JUAN BAUTISTA COXTLAHUACA	0001	SAN JUAN BAUTISTA COXTLAHUACA	\$ 2,869,216.15	\$ 2,869,216.15	\$ -	\$ -	\$ -
3	PALACIO MUNICIPAL SANTA MARIA SUCHITLÁN, SAN ANDRÉS SINAXTLA	4	MIXTECA	10	NOCHIXTLÁN	096	SAN ANDRÉS SINAXTLA	0002	SANTA SUCHITLÁN	\$ 679,747.50	\$ 679,747.50	\$ -	\$ -	\$ -
4	CHALET DE JUANA CATARINA	3	ISTMO	28	TEHUANTEPEC	515	SANTO DOMINGO TEHUANTEPEC	0001	SANTO DOMINGO TEHUANTEPEC	\$ 10,557,113.02	\$ 10,557,113.02	\$ -	\$ -	\$ -
5	PALACIO MUNICIPAL	7	SIERRA SUR	23	SOLA DE VEGA	277	VILLA DE SOLA DE VEGA	0001	VILLA DE SOLA DE VEGA	\$ 1,888,107.46	\$ 1,888,107.46	\$ -	\$ -	\$ -
6	PALACIO MUNICIPAL DE SAN ANTONINO EL ALTO	8	VALLES CENTRALES	18	ZIMATLÁN	104	SAN ANTONINO EL ALTO	0001	SAN ANTONINO EL ALTO	\$ 1,000,091.09	\$ 1,000,091.09	\$ -	\$ -	\$ -
7	EX HACIENDA LA EXPERIMENTAL	8	VALLES CENTRALES	19	CENTRO	107	SAN ANTONIO DE LA CAL	0001	SAN ANTONIO DE LA CAL	\$ 2,127,637.53	\$ 2,127,637.53	\$ -	\$ -	\$ -
8	CASA ODRIÓZOLA	4	MIXTECA	9	TEPOSCOLULLA	339	SAN PEDRO Y SAN PABLO TEPOSCOLULLA	0001	SAN PEDRO Y SAN PABLO TEPOSCOLULLA	\$ 8,317,430.18	\$ 8,317,430.18	\$ -	\$ -	\$ -
9	CASA DE LA CULTURA	4	MIXTECA	16	TLAXIACO	397	HERÓICA CIUDAD DE TLAXIACO	0001	HERÓICA CIUDAD DE TLAXIACO	\$ 2,468,784.93	\$ 2,468,784.93	\$ -	\$ -	\$ -
10	CASA DE LA POLVORA	4	MIXTECA	2	HUAJUAPAM	039	HERÓICA CIUDAD DE HUAJUAPAN DE LEÓN	0001	HERÓICA CIUDAD DE HUAJUAPAN DE LEÓN	\$ 657,024.96	\$ 657,024.96	\$ -	\$ -	\$ -
11	EX FABRICA DE HILADOS Y TEJIDOS SOLEDAD VISTA HERMOSA (CENTRO DE LAS ARTES SAN AGUSTÍN)	8	VALLES CENTRALES	11	ETLA	084	SAN GUSTÍN ETLA	0001	SAN GUSTÍN ETLA	\$ 6,100,391.45	\$ 6,100,391.45	\$ -	\$ -	\$ -
12	CASA DE LA CULTURA	3	ISTMO	28	TEHUANTEPEC	305	SAN COMITANCILLO PEDRO	0001	SAN COMITANCILLO PEDRO	\$ 1,179,368.44	\$ 1,179,368.44	\$ -	\$ -	\$ -
13	PALACIO MUNICIPAL	3	ISTMO	28	TEHUANTEPEC	421	SANTA MIXTEQUILLA	0001	SANTA MIXTEQUILLA	\$ 2,636,354.94	\$ 2,636,354.94	\$ -	\$ -	\$ -
14	BIBLIOTECA PÚBLICA MUNICIPAL	3	ISTMO	28	TEHUANTEPEC	421	SANTA MIXTEQUILLA	0001	SANTA MIXTEQUILLA	\$ 1,100,998.61	\$ 1,100,998.61	\$ -	\$ -	\$ -
15	PALACIO MUNICIPAL DE SANTA CATARINA YOSONOTU	4	MIXTECA	16	TLAXIACO	372	SAN TA CATARINA YOSONOTU	0001	SAN TA CATARINA YOSONOTU	\$ 2,736,750.72	\$ 2,736,750.72	\$ -	\$ -	\$ -
16	MONTE DE PIEDAD DE SANTO DOMINGO TEHUANTEPEC	3	ISTMO	28	TEHUANTEPEC	515	SANTO DOMINGO TEHUANTEPEC	0001	SANTO DOMINGO TEHUANTEPEC	\$ 3,636,651.77	\$ 3,636,651.77	\$ -	\$ -	\$ -
17	ESTACIÓN DE FERROCARRIL CIUDAD IXTEPEC, OAXACA	3	ISTMO	29	JUCHITÁN	014	CIUDAD IXTEPEC	0001	CIUDAD IXTEPEC	\$ 4,886,158.05	\$ 4,886,158.05	\$ -	\$ -	\$ -
18	ESTACIÓN DE FERROCARRIL "MOGOÑE", OAXACA.	3	ISTMO	29	JUCHITÁN	198	SAN JUAN GUICHICOVI	0011	ESTACIÓN MOGOÑE	\$ 955,102.63	\$ 955,102.63	\$ -	\$ -	\$ -
19	PALACIO MUNICIPAL	8	VALLES CENTRALES	25	OCOTLÁN	068	OCOTLÁN DE MORELOS	0001	OCOTLÁN DE MORELOS	\$ 1,099,361.71	\$ 1,099,361.71	\$ -	\$ -	\$ -
20	MERCADO PÚBLICO MUNICIPAL	3	ISTMO	29	JUCHITÁN	513	SANTO DOMINGO PETAPA	0001	SANTO DOMINGO PETAPA	\$ 1,528,823.88	\$ 1,528,823.88	\$ -	\$ -	\$ -
21	TEMPLO DE SAN PEDRO JICAYÁN	2	COSTA	21	JAMILTEPEC	312	SAN PEDRO JICAYÁN	0001	SAN PEDRO JICAYÁN	\$ 3,513,609.95	\$ 3,513,609.95	\$ -	\$ -	\$ -
22	ESTACIÓN DE FERROCARRIL SAN PABLO HUIXTEPEC	8	VALLES CENTRALES	18	ZIMATLÁN	295	SAN PABLO HUIXTEPEC	0001	SAN PABLO HUIXTEPEC	\$ 1,239,648.64	\$ 1,239,648.64	\$ -	\$ -	\$ -
23	TEMPLO DEL CARMEN	7	SIERRA SUR	26	MAHUATLÁN	059	MAHUATLÁN PORFIRIO DÍAZ	0001	MAHUATLÁN PORFIRIO DÍAZ	\$ 1,535,290.89	\$ 1,535,290.89	\$ -	\$ -	\$ -
24	ESTACIÓN DE FERROCARRIL OCOTLÁN DE MORELOS	8	VALLES CENTRALES	25	OCOTLÁN	068	OCOTLÁN DE MORELOS	0001	OCOTLÁN DE MORELOS	\$ 883,289.72	\$ 883,289.72	\$ -	\$ -	\$ -
25	TEMPLO DE SAN FRANCISCO COZOALTEPEC	2	COSTA	30	POCHUTLA	439	SANTA MARÍA TONAMECA	0024	SAN FRANCISCO COZOALTEPEC	\$ 835,240.50	\$ 835,240.50	\$ -	\$ -	\$ -
26	TEMPLO DE SANTA ELENA	2	COSTA	21	JAMILTEPEC	467	SANTIAGO JAMILTEPEC	0021	SANTA ELENA COMALTEPEC	\$ 2,696,066.47	\$ 2,696,066.47	\$ -	\$ -	\$ -
27	TEMPLO DE LA VIRGEN DE LOS REMEDIOS	2	COSTA	21	JAMILTEPEC	467	SANTIAGO JAMILTEPEC	0001	SANTIAGO JAMILTEPEC	\$ 1,016,961.68	\$ 1,016,961.68	\$ -	\$ -	\$ -
28	TEMPLO DE NUESTRA SEÑORA DE LA LUZ	2	COSTA	22	JUQUILA	334	VILLA DE TUTUTEPEC DE MELCHOR OCAMPO	0024	LA LUZ	\$ 1,045,623.59	\$ 1,045,623.59	\$ -	\$ -	\$ -
29	TEMPLO DE SAN MIGUEL ARCANGEL	2	COSTA	21	JAMILTEPEC	285	SAN MIGUEL TLACAMAMA	001	SAN MIGUEL TLACAMAMA	\$ 4,238,586.69	\$ 4,238,586.69	\$ -	\$ -	\$ -
30	TEMPLO DE SAN PABLO APOSTOL	7	SIERRA SUR	26	MAHUATLÁN	291	SAN PABLO COATLÁN	0001	SAN PABLO COATLÁN	\$ 12,788,663.71	\$ 12,788,663.71	\$ -	\$ -	\$ -
31	CASA DE LA CULTURA "MARÍA SABINA"	1	CAÑADA	4	TEOTITLÁN	041	HUAUTLA DE JIMÉNEZ	0001	HUAUTLA DE JIMÉNEZ	\$ 4,468,328.47	\$ 4,468,328.47	\$ -	\$ -	\$ -
32	MUSEO COMUNITARIO	8	VALLES CENTRALES	19	CENTRO	399	SANTA MARÍA ATZOMPA	0001	SANTA MARÍA ATZOMPA	\$ 2,711,991.51	\$ 2,711,991.51	\$ -	\$ -	\$ -
33	TEMPLO DE SAN AGUSTÍN LOXICHA	2	COSTA	30	POCHUTLA	059	SAN GUSTÍN LOXICHA	0001	SAN GUSTÍN LOXICHA	\$ 3,804,255.76	\$ 3,804,255.76	\$ -	\$ -	\$ -
34	TEMPLO Y EX CONVENTO DE SAN PEDRO Y SAN PABLO	4	MIXTECA	9	TEPOSCOLULLA	339	SAN PEDRO Y SAN PABLO TEPOSCOLULLA	0001	SAN PEDRO Y SAN PABLO TEPOSCOLULLA	\$ 5,289,266.49	\$ 5,289,266.49	\$ -	\$ -	\$ -
35	TEMPLO DE SAN JOSÉ PATRIARCA	7	SIERRA SUR	27	YAUATEPEC	125	SAN CARLOS YAUATEPEC	0016	SAN CHILTEPEC JOSÉ	\$ 11,601,471.51	\$ 11,601,471.51	\$ -	\$ -	\$ -

GOBIERNO DEL ESTADO DE OAXACA
INSTITUTO DEL PATRIMONIO CULTURAL DEL ESTADO DE OAXACA
PROPUESTA DE PROGRAMA ANUAL DE INVERSIÓN PÚBLICA 2021



Nº DE	ACCIÓN	CLAVE DE	REGIÓN	CLAVE DE	DISTRITO	CLAVE DE	MUNICIPIO	CLAVE D	LOCALIDAD	MONTO TOTAL	FEDERAL	ESTATAL	MUNICIPAL	OTROS
36	TEMPLO DE SANTA MARÍA DEL MAR	3	ISTMO	29	JUCHITÁN	43	HEROICA CIUDAD DE JUCHITÁN DE ZARAGOZA	004	SANTA MARÍA DEL MAR	\$ 9,650,050.36	\$ 9,650,050.36	\$ -	\$ -	\$ -
37	CAPILLA DE SAN FRANCISCO	7	SIERRA SUR	26	MAHJATLÁN	59	MAHJATLÁN PORFIRIO DÍAZ	001	MAHJATLÁN PORFIRIO DÍAZ	\$ 1,451,447.49	\$ 1,451,447.49	\$ -	\$ -	\$ -
38	TEMPLO DE SAN JUAN BAUTISTA	2	COSTA	21	JAMILTEPEC	185	SAN CACAHUATEPEC	0001	SAN CACAHUATEPEC	\$ 16,048,836.54	\$ 16,048,836.54	\$ -	\$ -	\$ -
39	TEMPLO DE SANTO DOMINGO	8	VALLES CENTRALES	11	ETLA	483	SANTIAGO SUCHILQUITONGO	0003	SANTO DOMINGO TLALTINANGO	\$ 1,776,935.62	\$ 1,776,935.62	\$ -	\$ -	\$ -
40	PORTAL SIMBOLOS PATRIOS	3	ISTMO	29	JUCHITÁN	43	HEROICA CIUDAD DE JUCHITÁN DE ZARAGOZA	0001	HEROICA CIUDAD DE JUCHITÁN DE ZARAGOZA	\$ 3,794,640.77	\$ 3,794,640.77	\$ -	\$ -	\$ -
41	TEMPLO DE SANTA LUCÍA MAHJATLÁN	7	SIERRA SUR	26	MAHJATLÁN	391	SANTA LUCÍA MAHJATLÁN	0001	SANTA LUCÍA MAHJATLÁN	\$ 1,256,548.00	\$ 1,256,548.00	\$ -	\$ -	\$ -
42	TEMPLO DE SAN MARTÍN OBISPO	1	CAÑADA	4	TEOITLÁN	244	SAN MARTÍN TOXPALAN	0001	SAN MARTÍN TOXPALAN	\$ 4,603,861.06	\$ 4,603,861.06	\$ -	\$ -	\$ -
43	TEMPLO DE SANTA CATARINA MARTÍR	7	SIERRA SUR	26	MAHJATLÁN	59	MAHJATLÁN PORFIRIO DÍAZ	0018	SANTA CATARINA ROATINA	\$ 2,169,064.20	\$ 2,169,064.20	\$ -	\$ -	\$ -
44	CASA CURAL DEL TEMPLO DE SAN LUIS AMATLÁN	7	SIERRA SUR	26	MAHJATLÁN	235	SAN LUIS AMATLÁN	0001	SAN LUIS AMATLÁN	\$ 3,222,966.50	\$ 3,222,966.50	\$ -	\$ -	\$ -
45	CASA DE LA ESTACIÓN ZAACHILA	8	VALLES CENTRALES	17	ZAACHILA	565	VILLA DE ZAACHILA	0001	VILLA DE ZAACHILA	\$ 1,656,815.65	\$ 1,656,815.65	\$ -	\$ -	\$ -
46	PALACIO MUNICIPAL	8	VALLES CENTRALES	19	CENTRO	115	SAN COYOTEPEC	0001	SAN COYOTEPEC	\$ 909,557.27	\$ 909,557.27	\$ -	\$ -	\$ -
47	TEMPLO DE SAN MIGUEL YOGOVANA	8	VALLES CENTRALES	26	MAHJATLÁN	59	MAHJATLÁN PORFIRIO DÍAZ	0014	SAN MIGUEL YOGOVANA	\$ 1,310,720.20	\$ 1,310,720.20	\$ -	\$ -	\$ -
48	TEMPLO DE SAN ANDRÉS	4	MIXTECA	10	NOCHIXTLÁN	94	SAN ANDRÉS NUXIÑO	0001	SAN ANDRÉS NUXIÑO	\$ 1,162,741.57	\$ 1,162,741.57	\$ -	\$ -	\$ -
49	CAPILLA DEL PANTEÓN MUNICIPAL	4	MIXTECA	10	NOCHIXTLÁN	493	SANTIAGO TILLO	0001	SANTIAGO TILLO	\$ 1,150,006.98	\$ 1,150,006.98	\$ -	\$ -	\$ -
50	CASA DE LA CULTURA	8	VALLES CENTRALES	20	TLACOLULA	551	TLACOLULA MATAMOROS	0001	TLACOLULA DE MATAMOROS	\$ -	PENDIENTE	\$ -	\$ -	\$ -
51	PARROQUIA DE SAN JUAN BAUTISTA	6	SIERRA NORTE	13	VILLA ALTA	38	VILLA HIDALGO	0001	VILLA HIDALGO	\$ -	PENDIENTE	\$ -	\$ -	\$ -
TOTAL:										\$ 183,500,927.91	\$ 183,500,927.91	\$ -	\$ -	\$ -

TOTAL GENERAL										270,728,456.59	183,500,927.91	87,227,528.68	-	-
----------------------	--	--	--	--	--	--	--	--	--	-----------------------	-----------------------	----------------------	----------	----------



GOBIERNO DEL ESTADO
DE OAXACA



INPAC
Instituto del Patrimonio
Cultural del Estado
de Oaxaca

RELACIÓN DE BIENES INMUEBLES QUE COMPONEN EL
PATRIMONIO
DEL 01 DE ENERO AL 31 DE DICIEMBRE DE 2020
(PESOS)

CUENTA	DESCRIPCIÓN DEL BIEN	Saldo Final
12310	TERRENOS	
12330	EDIFICIOS NO RESIDENCIALES	
12351	EDIFICACIÓN HABITACIONAL EN PROCESO	
12352	EDIFICACIÓN NO HABITACIONAL EN PROCESO	197,838,361.21
12353	CONSTRUCCIÓN DE OBRAS PARA EL ABASTECIMIENTO DE AGUA, PETRÓLEO, GAS, ELECTRICIDAD Y TELECOMUNICACIÓN	
12354	DIVISIÓN DE TERRENOS Y CONSTRUCCIÓN DE OBRAS DE URBANIZACIÓN EN PROCESO	
12355	CONSTRUCCIÓN DE VÍAS DE COMUNICACIÓN EN PROCESO	
12356	OTRAS CONSTRUCCIONES DE INGENIERÍA CIVIL U OBRA PESADA EN PROCESO	
12357	INSTALACIONES Y EQUIPAMIENTO EN CONSTRUCCIONES EN PROCESO	15,000,000.00
12359	TRABAJOS DE ACABADOS EN EDIFICACIONES Y OTROS TRABAJOS ESPECIALIZADOS EN PROCESO	36,512,495.59
12361	EDIFICACIÓN HABITACIONAL EN PROCESO	
12362	EDIFICACIÓN NO HABITACIONAL EN PROCESO	286,502,564.69
12363	CONSTRUCCIÓN DE OBRAS PARA EL ABASTECIMIENTO DE AGUA, PETRÓLEO, GAS, ELECTRICIDAD Y TELECOMUNICACIÓN	
12364	DIVISIÓN DE TERRENOS Y CONSTRUCCIÓN DE OBRAS DE URBANIZACIÓN	
12365	CONSTRUCCIÓN DE VÍAS DE COMUNICACIÓN EN PROCESO	
12366	OTRAS CONSTRUCCIONES DE INGENIERÍA CIVIL U OBRA PESADA EN PROCESO	
12367	INSTALACIONES Y EQUIPAMIENTO EN CONSTRUCCIONES EN PROCESO	
12369	TRABAJOS DE ACABADOS EN EDIFICACIONES Y OTROS TRABAJOS ESPECIALIZADOS EN PROCESO	
12390	OTROS BIENES INMUEBLES	0.00
	SUMA TOTAL	\$535,853,421.49

“Cuenta Pública del Estado de Oaxaca del Ejercicio Fiscal 2020”



**RELACIÓN DE BIENES MUEBLES QUE COMPONEN EL PATRIMONIO
DEL 01 DE ENERO AL 31 DE DICIEMBRE DE 2020
(PESOS)**

CUENTA	DESCRIPCIÓN DEL BIEN	SALDO FINAL
12411	MUEBLES DE OFICINA Y ESTANTERÍA	374,335.33
12412	MUEBLES, EXCEPTO DE OFICINA Y ESTANTERÍA	
12413	EQUIPO DE CÓMPUTO Y DE TECNOLOGÍAS DE LA INFORMACIÓN	493,218.16
12419	OTROS MOBILIARIOS Y EQUIPOS DE ADMINISTRACIÓN	
12421	EQUIPOS Y APARATOS AUDIOVISUALES	4,659.40
12422	APARATOS DEPORTIVOS	
12423	CÁMARAS FOTOGRÁFICAS Y DE VIDEO	8,595.70
12429	OTRO MOBILIARIO Y EQUIPO EDUCACIONAL Y RECREATIVO	
12431	EQUIPO MÉDICO Y DE LABORATORIO	
12432	INSTRUMENTAL MÉDICO Y DE LABORATORIO	
12441	AUTOMÓVILES Y CAMIONES	1,581,201.33
12443	EQUIPO AEROESPACIAL	
12445	EMBARCACIONES	
12449	OTROS EQUIPOS DE TRANSPORTE	
12450	EQUIPO DE DEFENSA Y SEGURIDAD	
12461	MAQUINARIA Y EQUIPO AGROPECUARIO	
12462	MAQUINARIA Y EQUIPO INDUSTRIAL	
12463	MAQUINARIA Y EQUIPO DE CONSTRUCCIÓN	
12464	SISTEMAS DE AIRE ACONDICIONADO, CALEFACCIÓN Y DE REFRIGERACIÓN INDUSTRIAL Y COMERCIAL	
12465	EQUIPO DE COMUNICACIÓN Y TELECOMUNICACIÓN	
12466	EQUIPOS DE GENERACIÓN ELÉCTRICA, APARATOS Y ACCESORIOS ELÉCTRICOS	
12467	HERRAMIENTAS Y MÁQUINAS-HERRAMIENTA	68,650.50
12469	OTROS EQUIPOS	
12471	BIENES ARTÍSTICOS, CULTURALES Y CIENTÍFICOS	
12483	AVES	
12484	OVINOS Y CAPRINOS	
12486	EQUINOS	
12487	ESPECIES MENORES Y DE ZOOLOGICO	
12488	ÁRBOLES Y PLANTAS	
12489	OTROS ACTIVOS BIOLÓGICOS	
	SUMA TOTAL	\$2,530,660.42



**RELACIÓN DE CUENTAS BANCARIAS PRODUCTIVAS ESPECÍFICAS
DEL 1 DE ENERO AL 31 DE DICIEMBRE DE 2020
(PESOS)**

FONDO, PROGRAMA O COMVENIO	DATOS DE LA CUENTA BANCARIA		
	INSTITUCION BANCARIA	NUMERO DE CUENTA	FECHA DE APERTURA
CASA DE CULTURA, CIUDAD IXTEPEC	BBVA, BANCOMER SA	01155345424	30/11/2020
PALACIO MUNICIPAL, CIUDAD IXTEPEC	BBVA, BANCOMER SA	01155345505	30/11/2020
PRIMARIA PRESIDENTE ALEMÁN, OAXACA DE JUÁREZ	BBVA, BANCOMER SA	1155345770	30/11/2020
PANTEÓN GENERAL DE SAN MIGUEL, OAXACA DE JUÁREZ	BBVA, BANCOMER SA	1155345932	30/11/2020
PALACIO MUNICIPAL, SAN MARTÍN TILCAJETE	BBVA, BANCOMER SA	1155346070	30/11/2020
PALACIO MUNICIPAL, SAN PEDRO TAPANATEPEC	BBVA, BANCOMER SA	01155346151	30/11/2020
PALACIO ANTIGUO, SANTO DOMINGO CHIHUITÁN	BBVA, BANCOMER SA	01155346669	30/11/2020
CASA DE CULTURA, SAN BARTOLOMÉ QUIALANA	BBVA, BANCOMER SA	1155346740	30/11/2020
ANTIGUO PALACIO MUNICIPAL, VILLA TALEA DE CASTRO	BBVA, BANCOMER SA	1155346821	30/11/2020
PALACIO MUNICIPAL JUCHITÁN DE ZARAGOZA, HEROICA CIUDAD DE JUCHITÁN DE ZARAG	BBVA, BANCOMER SA	1155346902	30/11/2020
CASA DE LA CULTURA DE JUCHITÁN DE ZARAGOZA, HEROICA CIUDAD DE JUCHITÁN DE ZA	BBVA, BANCOMER SA	1155347121	30/11/2020
MUSEO ERVIN FRISSEL, SAN PABLO VILLA DE MITLA	BBVA, BANCOMER SA	1155347396	30/11/2020
PALACIO MUNICIPAL, UNIÓN HIDALGO	BBVA, BANCOMER SA	1155347477	30/11/2020



GOBIERNO DEL ESTADO
DE OAXACA

Oaxaca
CREAR • CONSTRUIR • CRECER



INPAC
Instituto del Patrimonio
Cultural del Estado
de Oaxaca

RELACIÓN DE ESQUEMAS BURSÁTILES Y COBERTURAS FINANCIERAS

NO APLICA



GOBIERNO DEL ESTADO
DE OAXACA

Oaxaca
CREAR • CONSTRUIR • CRECER



INPAC
Instituto del Patrimonio
Cultural del Estado
de Oaxaca

REPORTES DE LOS SUBSIDIOS Y OTRAS AYUDAS SOCIALES

NO APLICA

INSTITUTO DEL PATRIMONIO CULTURAL DEL ESTADO DE OAXACA Estado de Situación Financiera Detallado - LDF Del 1 de enero al 31 de diciembre de 2019 y del 1 de enero al 31 de diciembre de 2020 (PESOS)					
Concepto	31 de Diciembre de 2020	31 de diciembre de 2019	Concepto	31 de Diciembre de 2020	31 de diciembre de 2019
ACTIVO			PASIVO		
Activo Circulante			Pasivo Circulante		
Efectivo y Equivalentes	23,495,933	41,627,388	Cuentas por Pagar a Corto Plazo	24,004,634	21,352,076
Efectivo	0		Servicios Personales por Pagar a Corto Plazo		
Bancos/Tesorería	23,495,933	41,627,388	Proveedores por Pagar a Corto Plazo	79,118	79,118
Bancos/Dependencias y Otros	23,495,933	41,627,388	Contratistas por Obras Públicas por Pagar a Corto Plazo	16,457,565	16,130,790
Inversiones Temporales (Hasta 3 meses)			Participaciones y Aportaciones por Pagar a Corto Plazo		
Fondos con Afectación Específica			Transferencias Otorgadas por Pagar a Corto Plazo	1,377,253	534,797
Depósitos de Fondos de Terceros en Garantía y/o Administración			Intereses, Comisiones y Otros Gastos de la Deuda Pública por Pagar a Corto Plazo		
Otros Efectivos y Equivalentes			Retenciones y Contribuciones por Pagar a Corto Plazo	1,868,466	1,917,779
Derechos a Recibir Efectivo o Equivalentes	20,552,773	16,440,486	Devoluciones de la Ley de Ingresos por Pagar a Corto Plazo		
Inversiones Financieras de Corto Plazo			Otras Cuentas por Pagar a Corto Plazo	4,222,232	
Cuentas por Cobrar a Corto Plazo	3,240	3,240	Documentos por Pagar a Corto Plazo	0	0
Deudores Diversos por Cobrar a Corto Plazo	18,325,227	14,212,940	Documentos Comerciales por Pagar a Corto Plazo		
Ingresos por Recuperar a Corto Plazo	598	598	Documentos con Contratistas por Obras Públicas por Pagar a Corto Plazo		
Deudores por Anticipos de la Tesorería a Corto Plazo			Otros Documentos por Pagar a Corto Plazo		
Préstamos Otorgados a Corto Plazo			Porción a Corto Plazo de la Deuda Pública a Largo Plazo	0	0
Otros Derechos a Recibir Efectivo o Equivalentes a Corto Plazo	2,223,709		Porción a Corto Plazo de la Deuda Pública		
Derechos a Recibir Bienes o Servicios	11,536,312	9,560,643	Porción a Corto Plazo de Arrendamiento Financiero		
Anticipo a Proveedores por Adquisición de Bienes y Prestación de Servicios a Corto Plazo	11,536,312	9,560,643	Títulos y Valores a Corto Plazo		
Anticipo a Proveedores por Adquisición de Bienes Inmuebles y Muebles a Corto Plazo			Pasivos Diferidos a Corto Plazo	0	0
Anticipo a Proveedores por Adquisición de Bienes Intangibles a Corto Plazo			Ingresos Cobrados por Adelantado a Corto Plazo		
Anticipo a Contratistas por Obras Públicas a Corto Plazo	11,536,312	9,560,643	Intereses Cobrados por Adelantado a Corto Plazo		
Otros Derechos a Recibir Bienes o Servicios a Corto Plazo			Otros Pasivos Diferidos a Corto Plazo		
Inventarios	0	0	Fondos y Bienes de Terceros en Garantía y/o Administración a Corto Plazo	0	0
Inventario de Mercancías para Venta			Fondos en Garantía a Corto Plazo		
Inventario de Mercancías Terminadas			Fondos en Administración a Corto Plazo		
Inventario de Mercancías en Proceso de Elaboración			Fondos Contingentes a Corto Plazo		
Inventario de Materias Primas, Materiales y Suministros para Producción			Fondos de Fideicomisos, Mandatos y Contratos Análogos a Corto Plazo		
Bienes en Tránsito			Otros Fondos de Terceros en Garantía y/o Administración a Corto Plazo		
Almacenes			Valores y Bienes en Garantía a Corto Plazo		
Estimación por Pérdida o Deterioro de Activos Circulantes	0	0	Provisiones a Corto Plazo	0	0
Estimaciones para Cuentas Incobrables por Derechos a Recibir Efectivo o Equivalentes			Provisión para Demandas y Juicios a Corto Plazo		
Estimación por Deterioro de Inventarios			Provisión para Contingencias a Corto Plazo		
Otros Activos Circulantes	0	0	Otras Provisiones a Corto Plazo		
Valores en Garantía			Otros Pasivos a Corto Plazo	0	0
Bienes en Garantía (excluye depósitos de fondos)			Ingresos por Clasificar		
Bienes Derivados de Embargos, Decomisos, Aseguramientos y Dación en Pago			Recaudación por Participar		
Adquisición con Fondos de Terceros			Otros Pasivos Circulantes		
Total de Activos Circulantes	55,585,018	67,628,517	Total de Pasivos Circulantes	24,004,634	21,352,076
Activo No Circulante			Pasivo No Circulante		
Inversiones Financieras a Largo Plazo			Cuentas por Pagar a Largo Plazo		
Derechos a Recibir Efectivo o Equivalentes a Largo Plazo			Documentos por Pagar a Largo Plazo		
Bienes Inmuebles, Infraestructura y Construcciones en Proceso	535,853,421	593,896,203	Deuda Pública a Largo Plazo		
Bienes Muebles	2,530,660	2,530,660	Pasivos Diferidos a Largo Plazo		
Activos Intangibles			Fondos y Bienes de Terceros en Garantía y/o en Administración a Largo Plazo		
Depreciación, Deterioro y Amortización Acumulada de Bienes			Provisiones a Largo Plazo		
Activos Diferidos			Total de Pasivos No Circulantes	0	0
Estimación por Pérdida o Deterioro de Activos no Circulantes			Total del Pasivo	24,004,634	21,352,076
Otros Activos no Circulantes			HACIENDA PÚBLICA/PATRIMONIO		
Total de Activos No Circulantes	538,384,081	596,426,863	Hacienda Pública/Patrimonio Contribuido	240,404	240,404
Total del Activo	593,969,099	664,055,381	Aportaciones		
			Donaciones de Capital		
			Actualización de la Hacienda Pública/Patrimonio	240,404	240,404
			Hacienda Pública/Patrimonio Generado	528,786,196	567,249,683
			Resultados del Ejercicio (Ahorro/ Desahorro)		
			Resultados de Ejercicios Anteriores	528,786,196	567,249,683
			Revalúos		
			Reservas		
			Rectificaciones de Resultados de Ejercicios Anteriores		
			Exceso o Insuficiencia en la Actualización de la Hacienda Pública/Patrimonio	0	0
			Resultados del Ejercicio (Ahorro/ Desahorro)	40,937,865	75,213,217
			Total Hacienda Pública/Patrimonio	529,026,600	567,490,087
			Total del Pasivo y Hacienda Pública/Patrimonio	593,969,099	664,055,381

INSTITUTO DEL PATRIMONIO CULTURAL DEL ESTADO DE OAXACA

Balance Presupuestario - LDF
Del 1 de enero al 31 de Diciembre de 2020
(PESOS)

Concepto	Estimado/ Aprobado	Devengado	Recaudado/ Pagado
A. Ingresos Totales (A = A1+A2+A3)	6,841,467	64,710,510	59,019,675
A1. Ingresos de Libre Disposición	6,841,467	19,492,927	14,051,497
A2. Transferencias Federales Etiquetadas		45,217,583	44,968,178
A3. Financiamiento Neto			
B. Egresos Presupuestarios¹ (B = B1+B2)	0	64,710,510	14,051,497
B1. Gasto No Etiquetado (sin incluir Amortización de la Deuda Pública)		19,492,927	14,051,497
B2. Gasto Etiquetado (sin incluir Amortización de la Deuda Pública)		45,217,583	
C. Remanentes del Ejercicio Anterior (C = C1 + C2)		0	0
C1. Remanentes de Ingresos de Libre Disposición aplicados en el periodo			
C2. Remanentes de Transferencias Federales Etiquetadas aplicados en el periodo			
I. Balance Presupuestario (I = A - B + C)	6,841,467	0	44,968,178
II. Balance Presupuestario sin Financiamiento Neto (II = I - A3)	6,841,467	0	44,968,178
III. Balance Presupuestario sin Financiamiento Neto y sin Remanentes del Ejercicio Anterior (III = II - C)	6,841,467	0	44,968,178

Concepto	Aprobado	Devengado	Pagado
E. Intereses, Comisiones y Gastos de la Deuda (E = E1+E2)	0	0	0
E1. Intereses, Comisiones y Gastos de la Deuda con Gasto No Etiquetado			
E2. Intereses, Comisiones y Gastos de la Deuda con Gasto Etiquetado			
IV. Balance Primario (IV = III + E)	6,841,467	45,217,583	44,968,178

Concepto	Estimado/ Aprobado	Devengado	Recaudado/ Pagado
F. Financiamiento (F = F1 + F2)	0	0	0
F1. Financiamiento con Fuente de Pago de Ingresos de Libre Disposición			
F2. Financiamiento con Fuente de Pago de Transferencias Federales Etiquetadas			
G. Amortización de la Deuda (G = G1 + G2)	0	0	0
G1. Amortización de la Deuda Pública con Gasto No Etiquetado			
G2. Amortización de la Deuda Pública con Gasto Etiquetado			
A3. Financiamiento Neto (A3 = F - G)	0	0	0

Concepto	Estimado/ Aprobado	Devengado	Recaudado/ Pagado
A1. Ingresos de Libre Disposición	6,841,467	19,492,927	14,051,497
A3.1 Financiamiento Neto con Fuente de Pago de Ingresos de Libre Disposición (A3.1 = F1 - G1)			
F1. Financiamiento con Fuente de Pago de Ingresos de Libre Disposición			
G1. Amortización de la Deuda Pública con Gasto No Etiquetado			
B1. Gasto No Etiquetado (sin incluir Amortización de la Deuda Pública)	6,841,467	19,492,927	14,051,497
C1. Remanentes de Ingresos de Libre Disposición aplicados en el periodo			
V. Balance Presupuestario de Recursos Disponibles (V = A1 + A3.1 - B1 + C1)	0	0	0
VI. Balance Presupuestario de Recursos Disponibles sin Financiamiento Neto (VI = V - A3.1)	0	0	0

Concepto	Estimado/ Aprobado	Devengado	Recaudado/ Pagado
A2. Transferencias Federales Etiquetadas		45,217,583	44,968,178
A3.2 Financiamiento Neto con Fuente de Pago de Transferencias Federales Etiquetadas (A3.2 = F2 - G2)	0	0	0
F2. Financiamiento con Fuente de Pago de Transferencias Federales			
G2. Amortización de la Deuda Pública con Gasto Etiquetado			
B2. Gasto Etiquetado (sin incluir Amortización de la Deuda Pública)		45,217,583	
C2. Remanentes de Transferencias Federales Etiquetadas aplicados en el periodo			
VII. Balance Presupuestario de Recursos Etiquetados (VII = A2 + A3.2 - B2 + C2)	0	0	0
VIII. Balance Presupuestario de Recursos Etiquetados sin Financiamiento Neto (VIII = VII - A3.2)	0	0	0

INSTITUTO DEL PATRIMONIO CULTURAL DEL ESTADO DE OAXACA
Estado Analítico de Ingreso Detallado - LDF
Del 1 de enero al 31 de Diciembre de 2020
(PESOS)

Concepto	Ingreso					Diferencia
	Estimado	Ampliaciones/ (Reducciones)	Modificado	Devengado	Recaudado	
Ingresos de Libre Disposición						
A. Impuestos						
B. Cuotas y Aportaciones de Seguridad Social						
C. Contribuciones de Mejoras						
D. Derechos						
E. Productos						
F. Aprovechamientos						
G. Ingresos por Ventas de Bienes y Servicios						
H. Participaciones (H=h1+h2+h3+h4+h5+h6+h7+h8+h9+h10+h11)						
h1) Fondo General de Participaciones						
h2) Fondo de Fomento Municipal						
h3) Fondo de Fiscalización y Recaudación						
h4) Fondo de Compensación						
h5) Fondo de Extracción de Hidrocarburos						
h6) Impuesto Especial Sobre Producción y Servicios						
h7) 0.136% de la Recaudación Federal Participable						
h8) 3.17% Sobre Extracción de Petróleo						
h9) Gasolinas y Diésel						
h10) Fondo del Impuesto Sobre la Renta						
h11) Fondo de Estabilización de los Ingresos de las Entidades Federativas						
I. Incentivos Derivados de la Colaboración Fiscal (I=i1+i2+i3+i4+i5)	0	0	0	0	0	0
i1) Tenencia o Uso de Vehículos						
i2) Fondo de Compensación ISAN						
i3) Impuesto Sobre Automóviles Nuevos						
i4) Fondo de Compensación de Repecos-Intermedios						
i5) Otros Incentivos Económicos						
J. Transferencias	6,841,467	66,233,946	73,075,413	19,492,927	15,478,460	53,582,487
K. Convenios						
k1) Otros Convenios y Subsidios						
L. Otros Ingresos de Libre Disposición (L=l1+l2)	0	0	0	0	0	0
l1) Participaciones en Ingresos Locales						
l2) Otros Ingresos de Libre Disposición						
I. Total de Ingresos de Libre Disposición (I=A+B+C+D+E+F+G+H+I+J+K+L)	6,841,467	66,233,946	73,075,413	19,492,927	15,478,460	53,582,487
Ingresos Excedentes de Ingresos de Libre Disposición						
Transferencias Federales Etiquetadas						
A. Aportaciones (A=a1+a2+a3+a4+a5+a6+a7+a8)	0	0	0	0	0	0
a1) Fondo de Aportaciones para la Nómina Educativa y Gasto Operativo						
a2) Fondo de Aportaciones para los Servicios de Salud						
a3) Fondo de Aportaciones para la Infraestructura Social						
a4) Fondo de Aportaciones para el Fortalecimiento de los Municipios y de las Demarcaciones Territoriales del Distrito Federal						
a5) Fondo de Aportaciones Múltiples						
a6) Fondo de Aportaciones para la Educación Tecnológica y de Adultos						
a7) Fondo de Aportaciones para la Seguridad Pública de los Estados y del Distrito Federal						
a8) Fondo de Aportaciones para el Fortalecimiento de las Entidades Federativas						
B. Convenios (B=b1+b2+b3+b4)	0	0	0	0	0	0
b1) Convenios de Protección Social en Salud						
b2) Convenios de Descentralización						
b3) Convenios de Reasignación						
b4) Otros Convenios y Subsidios						
C. Fondos Distintos de Aportaciones (C=c1+c2)	0	0	0	0	0	0
c1) Fondo para Entidades Federativas y Municipios Productores de Hidrocarburos						
c2) Fondo Minero						
D. Transferencias, Subsidios y Subvenciones, y Pensiones y Jubilaciones						
E. Otras Transferencias Federales Etiquetadas		78,240,300	78,240,300	45,217,583	45,085,550	33,022,717
II. Total de Transferencias Federales Etiquetadas (II = A + B + C + D + E)	0	78,240,300	78,240,300	45,217,583	45,085,550	33,022,717
III. Ingresos Derivados de Financiamientos (III = A)	0	0	0	0	0	0
A. Ingresos Derivados de Financiamientos						
IV. Total de Ingresos (IV = I + II + III)	6,841,467	144,474,246	151,315,713	64,710,510	60,564,011	86,605,204
Datos Informativos						
1. Ingresos Derivados de Financiamientos con Fuente de Pago de Ingresos de Libre Disposición						
2. Ingresos Derivados de Financiamientos con Fuente de Pago de Transferencias Federales Etiquetadas						
3. Ingresos Derivados de Financiamientos (3 = 1 + 2)	0	0	0	0	0	0

INSTITUTO DEL PATRIMONIO CULTURAL DEL ESTADO DE OAXACA							
Informe Análítico de la Deuda Pública y Otros Pasivos - LDF							
Del 1 de enero al 31 de diciembre de 2020							
(PESOS)							
Denominación de la Deuda Pública y Otros Pasivos	Saldo al 31 de diciembre de 2019-1 (d)	Disposiciones del Periodo (e)	Amortizaciones del Periodo (f)	Revaluaciones, Reclasificaciones y Otros Ajustes (g)	Saldo Final del Periodo (h) h=d+e-f+g	Pago de Intereses del Periodo (i)	Pago de Comisiones y demás costos asociados durante el Periodo (j)
1. Deuda Pública (1=A+B)							
A. Corto Plazo (A=a1+a2+a3)							
a1) Instituciones de Crédito							
a2) Títulos y Valores							
a3) Arrendamientos Financieros							
B. Largo Plazo (B=b1+b2+b3)							
b1) Instituciones de Crédito							
b2) Títulos y Valores							
b3) Arrendamientos Financieros							
2. Otros Pasivos	21,352,076.00				24,004,634.00		
3. Total de la Deuda Pública y Otros Pasivos (3=1+2)							
4. Deuda Contingente 1 (Informativo)							
A. Deuda Contingente 1							
B. Deuda Contingente 2							
C. Deuda Contingente XX							
5. Valor de Instrumentos Bono Cupón Cero 2 (Informativo)							
A. Instrumento Bono Cupón Cero 1							
B. Instrumento Bono Cupón Cero 2							
C. Instrumento Bono Cupón Cero XX							

1 Se refiere a cualquier Financiamiento sin fuente o garantía de pago definida, que sea asumida de manera solidaria o subsidiaria por las Entidades Federativas con sus Municipios, organismos descentralizados y empresas de participación estatal mayoritaria y fideicomisos, locales o municipales, y por los Municipios con sus respectivos organismos descentralizados y empresas de participación municipal mayoritaria.

2 Se refiere al valor del Bono Cupón Cero que respalda el pago de los créditos asociados al mismo (Activo).

Obligaciones a Corto Plazo (k)	Monto Contratado (l)	Plazo Pactado (m)	Tasa de Interés (n)	Comisiones y Costos Relacionados (o)	Tasa Efectiva (p)
6. Obligaciones a Corto Plazo (Informativo)					
A. Crédito 1					
B. Crédito 2					
C. Crédito XX					

INSTITUTO DEL PATRIMONIO CULTURAL DEL ESTADO DE OAXACA
Informe Analítico de Obligaciones Diferentes de Financiamientos -LDF
Del 1 de enero al 31 de Diciembre de 2020
(PESOS)

Denominación de las Obligaciones Diferentes de Financiamiento (c)	Fecha del Contrato (d)	Fecha de inicio de operación del proyecto (e)	Fecha de vencimiento (f)	Monto de la inversión pactado (g)	Plazo pactado (h)	Monto promedio mensual del pago de la contraprestación (i)	Monto promedio mensual del pago de la contraprestación correspondiente al pago de inversión (j)	Monto pagado de la inversión al 31 de XXXX de 20XX (k)	Monto pagado de la inversión actualizado al 31 de XXXX de 20XX (l)	Saldo pendiente por pagar de la inversión al 31 de XXXX de 20XX (m = g - l)	
A. Asociaciones Público Privadas (APP's) (A=a+b+c+d) a) APP 1 b) APP 2 c) APP 3 d) APP XX B. Otros Instrumentos (B=a+b+c+d) a) Otro Instrumento 1 b) Otro Instrumento 2 c) Otro Instrumento 3 d) Otro Instrumento XX C. Total de Obligaciones Diferentes de Financiamiento (C=A+B)				No aplica							

INSTITUTO DEL PATRIMONIO CULTURAL DEL ESTADO DE OAXACA
Estado Analítico del Ejercicio del Presupuesto de Egresos Detallado - LDF
Clasificación por Objeto del Gasto (Capítulo y Concepto)
Del 1 de enero al 31 de Diciembre de 2020
(PESOS)

Concepto	Egresos					Subejercicio
	Aprobado	Ampliaciones/ (Reducciones)	Modificado	Devengado	Pagado	
I. Gasto No Etiquetado (I=A+B+C+D+E+F+G+H+I)	6,841,467	66,233,946	73,075,413	19,492,927	15,478,460	53,582,487
A. Servicios Personales (A=a1+a2+a3+a4+a5+a6+a7)	0	0	0	0	0	0
a1) Remuneraciones al Personal de Carácter Permanente						0
a2) Remuneraciones al Personal de Carácter Transitorio						0
a3) Remuneraciones Adicionales y Especiales						0
a4) Seguridad Social						0
a5) Otras Prestaciones Sociales y Económicas						0
a6) Previsiones						0
a7) Pago de Estímulos a Servidores Públicos						0
B. Materiales y Suministros (B=b1+b2+b3+b4+b5+b6+b7+b8+b9)	0	0	0	0	0	0
b1) Materiales de Administración, Emisión de Documentos y Artículos Oficiales						0
b2) Alimentos y Utensilios						0
b3) Materias Primas y Materiales de Producción y Comercialización						0
b4) Materiales y Artículos de Construcción y de Reparación						0
b5) Productos Químicos, Farmacéuticos y de Laboratorio						0
b6) Combustibles, Lubricantes y Aditivos						0
b7) Vestuario, Blancos, Prendas de Protección y Artículos Deportivos						0
b8) Materiales y Suministros Para Seguridad						0
b9) Herramientas, Refacciones y Accesorios Menores						0
C. Servicios Generales (C=c1+c2+c3+c4+c5+c6+c7+c8+c9)	0	0	0	0	0	0
c1) Servicios Básicos						0
c2) Servicios de Arrendamiento						0
c3) Servicios Profesionales, Científicos, Técnicos y Otros Servicios						0
c4) Servicios Financieros, Bancarios y Comerciales						0
c5) Servicios de Instalación, Reparación, Mantenimiento y Conservación						0
c6) Servicios de Comunicación Social y Publicidad						0
c7) Servicios de Traslado y Viáticos						0
c8) Servicios Oficiales						0
c9) Otros Servicios Generales						0
D. Transferencias, Asignaciones, Subsidios y Otras Ayudas (D=d1+d2+d3+d4+d5+d6+d7+d8+d9)	6,841,467	4,180,157	11,021,624	10,998,638	10,182,797	22,987
d1) Transferencias Internas y Asignaciones al Sector Público						0
d2) Transferencias al Resto del Sector Público	6,841,467	4,180,157	11,021,624	10,998,638	10,182,797	22,987
d3) Subsidios y Subvenciones			0			0
d4) Ayudas Sociales						0
d5) Pensiones y Jubilaciones						0
d6) Transferencias a Fideicomisos, Mandatos y Otros Análogos						0
d7) Transferencias a la Seguridad Social						0
d8) Donativos						0
d9) Transferencias al Exterior						0
E. Bienes Muebles, Inmuebles e Intangibles (E=e1+e2+e3+e4+e5+e6+e7+e8+e9)	0	0	0	0	0	0
e1) Mobiliario y Equipo de Administración						0
e2) Mobiliario y Equipo Educativo y Recreativo						0
e3) Equipo e Instrumental Médico y de Laboratorio						0
e4) Vehículos y Equipo de Transporte						0
e5) Equipo de Defensa y Seguridad						0
e6) Maquinaria, Otros Equipos y Herramientas						0
e7) Activos Biológicos						0
e8) Bienes Inmuebles						0
e9) Activos Intangibles						0
F. Inversión Pública (F=f1+f2+f3)	0	62,053,789	62,053,789	8,494,289	5,295,663	53,559,500
f1) Obra Pública en Bienes de Dominio Público		62,053,789	62,053,789	8,494,289	5,295,663	53,559,500
f2) Obra Pública en Bienes Propios						0
f3) Proyectos Productivos y Acciones de Fomento						0
G. Inversiones Financieras y Otras Provisiones (G=g1+g2+g3+g4+g5+g6+g7)	0	0	0	0	0	0
g1) Inversiones Para el Fomento de Actividades Productivas						0
g2) Acciones y Participaciones de Capital						0
g3) Compra de Títulos y Valores						0
g4) Concesión de Préstamos						0
g5) Inversiones en Fideicomisos, Mandatos y Otros Análogos						0
Fideicomiso de Desastres Naturales (Informativo)						0
g6) Otras Inversiones Financieras						0
g7) Provisiones para Contingencias y Otras Erogaciones Especiales						0
H. Participaciones y Aportaciones (H=h1+h2+h3)	0	0	0	0	0	0
h1) Participaciones						0
h2) Aportaciones						0
h3) Convenios						0
I. Deuda Pública (I=i1+i2+i3+i4+i5+i6+i7)	0	0	0	0	0	0
i1) Amortización de la Deuda Pública						0
i2) Intereses de la Deuda Pública						0
i3) Comisiones de la Deuda Pública						0
i4) Gastos de la Deuda Pública						0
i5) Costo por Coberturas						0
i6) Apoyos Financieros						0
i7) Adeudos de Ejercicios Fiscales Anteriores (ADEFAS)						0

Concepto	Egresos					Subejercicio
	Aprobado	Ampliaciones/ (Reducciones)	Modificado	Devengado	Pagado	
II. Gasto Etiquetado (II=A+B+C+D+E+F+G+H+I)	0	78,240,300	78,240,300	45,217,583	45,085,550	33,022,717
A. Servicios Personales (A=a1+a2+a3+a4+a5+a6+a7)	0	0	0	0	0	0
a1) Remuneraciones al Personal de Carácter Permanente						0
a2) Remuneraciones al Personal de Carácter Transitorio						0
a3) Remuneraciones Adicionales y Especiales						0
a4) Seguridad Social						0
a5) Otras Prestaciones Sociales y Económicas						0
a6) Previsiones						0
a7) Pago de Estímulos a Servidores Públicos						0
B. Materiales y Suministros (B=b1+b2+b3+b4+b5+b6+b7+b8+b9)	0	0	0	0	0	0
b1) Materiales de Administración, Emisión de Documentos y Artículos Oficiales						0
b2) Alimentos y Utensilios						0
b3) Materias Primas y Materiales de Producción y Comercialización						0
b4) Materiales y Artículos de Construcción y de Reparación						0
b5) Productos Químicos, Farmacéuticos y de Laboratorio						0
b6) Combustibles, Lubricantes y Aditivos						0
b7) Vestuario, Blancos, Prendas de Protección y Artículos Deportivos						0
b8) Materiales y Suministros Para Seguridad						0
b9) Herramientas, Refacciones y Accesorios Menores						0
C. Servicios Generales (C=c1+c2+c3+c4+c5+c6+c7+c8+c9)	0	0	0	0	0	0
c1) Servicios Básicos						0
c2) Servicios de Arrendamiento						0
c3) Servicios Profesionales, Científicos, Técnicos y Otros Servicios						0
c4) Servicios Financieros, Bancarios y Comerciales						0
c5) Servicios de Instalación, Reparación, Mantenimiento y Conservación						0
c6) Servicios de Comunicación Social y Publicidad						0
c7) Servicios de Traslado y Viáticos						0
c8) Servicios Oficiales						0
c9) Otros Servicios Generales						0
D. Transferencias, Asignaciones, Subsidios y Otras Ayudas (D=d1+d2+d3+d4+d5+d6+d7+d8+d9)						0
d1) Transferencias Internas y Asignaciones al Sector Público						0
d2) Transferencias al Resto del Sector Público						0
d3) Subsidios y Subvenciones						0
d4) Ayudas Sociales						0
d5) Pensiones y Jubilaciones						0
d6) Transferencias a Fideicomisos, Mandatos y Otros Análogos						0
d7) Transferencias a la Seguridad Social						0
d8) Donativos						0
d9) Transferencias al Exterior						0
E. Bienes Muebles, Inmuebles e Intangibles (E=e1+e2+e3+e4+e5+e6+e7+e8+e9)	0	0	0	0	0	0
e1) Mobiliario y Equipo de Administración						0
e2) Mobiliario y Equipo Educativo y Recreativo						0
e3) Equipo e Instrumental Médico y de Laboratorio						0
e4) Vehículos y Equipo de Transporte						0
e5) Equipo de Defensa y Seguridad						0
e6) Maquinaria, Otros Equipos y Herramientas						0
e7) Activos Biológicos						0
e8) Bienes Inmuebles						0
e9) Activos Intangibles						0
F. Inversión Pública (F=f1+f2+f3)	0	78,240,300	78,240,300	45,217,583	45,085,550	33,022,717
f1) Obra Pública en Bienes de Dominio Público		78,240,300	78,240,300	45,217,583	45,085,550	33,022,717
f2) Obra Pública en Bienes Propios						0
f3) Proyectos Productivos y Acciones de Fomento						0
G. Inversiones Financieras y Otras Provisiones (G=g1+g2+g3+g4+g5+g6+g7)	0	0	0	0	0	0
g1) Inversiones Para el Fomento de Actividades Productivas						0
g2) Acciones y Participaciones de Capital						0
g3) Compra de Títulos y Valores						0
g4) Concesión de Préstamos						0
g5) Inversiones en Fideicomisos, Mandatos y Otros Análogos						0
Fideicomiso de Desastres Naturales (Informativo)						0
g6) Otras Inversiones Financieras						0
g7) Provisiones para Contingencias y Otras Erogaciones Especiales						0
H. Participaciones y Aportaciones (H=h1+h2+h3)	0	0	0	0	0	0
h1) Participaciones						0
h2) Aportaciones						0
h3) Convenios						0
I. Deuda Pública (I=i1+i2+i3+i4+i5+i6+i7)	0	0	0	0	0	0
i1) Amortización de la Deuda Pública						0
i2) Intereses de la Deuda Pública						0
i3) Comisiones de la Deuda Pública						0
i4) Gastos de la Deuda Pública						0
i5) Costo por Coberturas						0
i6) Apoyos Financieros						0
i7) Adeudos de Ejercicios Fiscales Anteriores (ADEFAS)						0
III. Total de Egresos (III = I + II)	6,841,467	144,474,246	151,315,713	64,710,510	60,564,011	86,605,204

INSTITUTO DEL PATRIMONIO CULTURAL DEL ESTADO DE OAXACA
Estado Analítico del Ejercicio del Presupuesto de Egresos Detallado - LDF
Clasificación Administrativa
Del 1 de enero al 31 de Diciembre de 2020
(PESOS)

Concepto	Egresos					Subejercicio
	Aprobado	Ampliaciones/ (Reducciones)	Modificado	Devengado	Pagado	
I. Gasto No Etiquetado (I=A)	6,841,467	66,233,946	73,075,413	19,492,927	15,478,460	53,582,487
A. INPAC	6,841,467	66,233,946	73,075,413	19,492,927	15,478,460	53,582,487
II. Gasto Etiquetado (II=A)	0	78,240,300	78,240,300	45,217,583	45,085,550	33,022,717
A. INPAC		77,889,204	77,889,204	45,217,583	44,968,178	32,671,620
III. Total de Egresos (III = I + II)	6,841,467	144,474,246	151,315,713	64,710,510	60,564,011	86,605,204

INSTITUTO DEL PATRIMONIO CULTURAL DEL ESTADO DE OAXACA
Estado Analítico del Ejercicio del Presupuesto de Egresos Detallado - LDF
Clasificación Funcional (Finalidad y Función)
Del 1 de enero al 31 de Diciembre de 2020
(PESOS)

Concepto	Egresos					Subejercicio
	Aprobado	Ampliaciones/ (Reducciones)	Modificado	Devengado	Pagado	
I. Gasto No Etiquetado (I=A+B+C+D)	6,841,467	66,233,946	73,075,413	19,492,927	15,478,460	53,582,487
A. Gobierno (A=a1+a2+a3+a4+a5+a6+a7+a8)	0	0	0	0	0	0
a1) Legislación						0
a2) Justicia						0
a3) Coordinación de la Política de Gobierno						0
a4) Relaciones Exteriores						0
a5) Asuntos Financieros y Hacendarios						0
a6) Seguridad Nacional						0
a7) Asuntos de Orden Público y de Seguridad Interior						0
a8) Otros Servicios Generales						0
B. Desarrollo Social (B=b1+b2+b3+b4+b5+b6+b7)	6,841,467	66,233,946	73,075,413	19,492,927	15,478,460	53,582,487
b1) Protección Ambiental						0
b2) Vivienda y Servicios a la Comunidad						0
b3) Salud						0
b4) Recreación, Cultura y Otras Manifestaciones Sociales	6,841,467	66,233,946	73,075,413	19,492,927	15,478,460	53,582,487
b5) Educación						0
b6) Protección Social						0
b7) Otros Asuntos Sociales						0
C. Desarrollo Económico (C=c1+c2+c3+c4+c5+c6+c7+c8+c9)	0	0	0	0	0	0
c1) Asuntos Económicos, Comerciales y Laborales en General						0
c2) Agropecuaria, Silvicultura, Pesca y Caza						0
c3) Combustibles y Energía						0
c4) Minería, Manufacturas y Construcción						0
c5) Transporte						0
c6) Comunicaciones						0
c7) Turismo						0
c8) Ciencia, Tecnología e Innovación						0
c9) Otras Industrias y Otros Asuntos Económicos						0
D. Otras No Clasificadas en Funciones Anteriores (D=d1+d2+d3+d4)	0	0	0	0	0	0
d1) Transacciones de la Deuda Pública / Costo Financiero de la						0
d2) Transferencias, Participaciones y Aportaciones Entre						0
d3) Saneamiento del Sistema Financiero						0
d4) Adeudos de Ejercicios Fiscales Anteriores						0
II: Gasto Etiquetado (II=A+B+C+D)	0	78,240,300	78,240,300	45,217,583	45,085,550	33,022,717
A. Gobierno (A=a1+a2+a3+a4+a5+a6+a7+a8)	0	0	0	0	0	0
a1) Legislación						0
a2) Justicia						0
a3) Coordinación de la Política de Gobierno						0
a4) Relaciones Exteriores						0
a5) Asuntos Financieros y Hacendarios						0
a6) Seguridad Nacional						0
a7) Asuntos de Orden Público y de Seguridad Interior						0
a8) Otros Servicios Generales						0
B. Desarrollo Social (B=b1+b2+b3+b4+b5+b6+b7)	0	78,240,300	78,240,300	45,217,583	45,085,550	33,022,717
b1) Protección Ambiental						0
b2) Vivienda y Servicios a la Comunidad						0
b3) Salud						0
b4) Recreación, Cultura y Otras Manifestaciones Sociales		78,240,300	78,240,300	45,217,583	45,085,550	33,022,717
b5) Educación						0
b6) Protección Social						0
b7) Otros Asuntos Sociales						0
C. Desarrollo Económico (C=c1+c2+c3+c4+c5+c6+c7+c8+c9)	0	0	0	0	0	0
c1) Asuntos Económicos, Comerciales y Laborales en General						0
c2) Agropecuaria, Silvicultura, Pesca y Caza						0
c3) Combustibles y Energía						0
c4) Minería, Manufacturas y Construcción						0
c5) Transporte						0
c6) Comunicaciones						0
c7) Turismo						0
c8) Ciencia, Tecnología e Innovación						0
c9) Otras Industrias y Otros Asuntos Económicos						0
D. Otras No Clasificadas en Funciones Anteriores (D=d1+d2+d3+d4)	0	0	0	0	0	0
d1) Transacciones de la Deuda Pública / Costo Financiero de la						0
d2) Transferencias, Participaciones y Aportaciones Entre						0
d3) Saneamiento del Sistema Financiero						0
d4) Adeudos de Ejercicios Fiscales Anteriores						0
III. Total de Egresos (III = I + II)	6,841,467	144,474,246	151,315,713	64,710,510	60,564,011	86,605,204

INSTITUTO DEL PATRIMONIO CULTURAL DEL ESTADO DE OAXACA
Estado Analítico del Ejercicio del Presupuesto de Egresos Detallado - LDF
Clasificación de Servicios Personales por Categoría
Del 1 de enero al 31 de Diciembre de 2020
(PESOS)

Concepto	Egresos					Subejercicio
	Aprobado	Ampliaciones/ (Reducciones)	Modificado	Devengado	Pagado	
I. Gasto No Etiquetado (I=A+B+C+D+E+F)	6,281,332	1,500,603	7,781,935	7,781,935	7,740,789	0
A. Personal Administrativo	6,281,332	1,500,603	7,781,935	7,781,935	7,740,789	0
B. Magisterio						0
C. Servicios de Salud (C=c1+c2)	0	0	0	0	0	0
c1) Personal Administrativo						0
c2) Personal Médico, paramédico y afín						0
D. Seguridad Pública						0
E. Gastos asociados a la implementación de nuevas leyes federales o reformas a las mismas (E=e1+e2)	0	0	0	0	0	0
e1) Nombre del Programa o Ley 1						0
e2) Nombre del Programa o Ley 2						0
F. Sentencias laborales definitivas						0
II. Gasto Etiquetado (I=A+B+C+D+E+F)	0	0	0	0	0	0
A. Personal Administrativo						0
B. Magisterio						0
C. Servicios de Salud (C=c1+c2)	0	0	0	0	0	0
c1) Personal Administrativo						0
c2) Personal Médico, paramédico y afín						0
D. Seguridad Pública						0
E. Gastos asociados a la implementación de nuevas leyes federales o reformas a las mismas (E=e1+e2)	0	0	0	0	0	0
e1) Nombre del Programa o Ley 1						0
e2) Nombre del Programa o Ley 2						0
F. Sentencias laborales definitivas						0
III. Total de Gasto en Servicios Personales (III = I + II)	6,281,332	1,500,603	7,781,935	7,781,935	7,740,789	0

INSTITUTO DEL PATRIMONIO CULTURAL DEL ESTADO DE OAXACA
Informe sobre Estudios Actuariales - LDF

	Pensiones y jubilaciones	Salud	Riesgos de trabajo	Invalidez y vida	Otras prestaciones sociales
<p>Tipo de Sistema Prestación laboral o Fondo general para trabajadores del estado o municipio Beneficio definido, Contribución definida o Mixto</p> <p>Población afiliada Activos Edad máxima Edad mínima Edad promedio Pensionados y Jubilados Edad máxima Edad mínima Edad promedio Beneficiarios Promedio de años de servicio (trabajadores activos) Aportación individual al plan de pensión como % del salario Aportación del ente público al plan de pensión como % del salario Crecimiento esperado de los pensionados y jubilados (como %) Crecimiento esperado de los activos (como %) Edad de Jubilación o Pensión Esperanza de vida</p> <p>Ingresos del Fondo Ingresos Anuales al Fondo de Pensiones</p> <p>Nómina anual Activos Pensionados y Jubilados Beneficiarios de Pensionados y Jubilados</p> <p>Monto mensual por pensión Máximo Mínimo Promedio</p> <p>Monto de la reserva</p> <p>Valor presente de las obligaciones Pensiones y Jubilaciones en curso de pago Generación actual Generaciones futuras</p> <p>Valor presente de las contribuciones asociadas a los sueldos futuros de cotización X% Generación actual Generaciones futuras</p> <p>Valor presente de aportaciones futuras Generación actual Generaciones futuras Otros Ingresos</p> <p>Déficit/superávit actuarial Generación actual Generaciones futuras</p> <p>Período de suficiencia Año de descapitalización Tasa de rendimiento</p> <p>Estudio actuarial Año de elaboración del estudio actuarial Empresa que elaboró el estudio actuarial</p>					

No aplica



GOBIERNO DEL ESTADO
DE OAXACA

INSTITUTO ESTATAL DE EDUCACIÓN PARA ADULTOS



GOBIERNO DEL ESTADO
DE OAXACA

Oaxaca
CREAR • CONSTRUIR • CRECER



IEEA
Instituto Estatal de
Educación para Adultos

Instituto Estatal de Educación para Adultos IEEA Resultados Generales Introducción

De acuerdo a la Encuesta Intercensal 2015, INEGI. Oaxaca se ubica en el segundo lugar a nivel nacional con mayor rezago educativo con una tasa de 49.5, es decir que 50 de cada 100 oaxaqueños de 15 años y más no cuentan con educación básica concluida. Este rezago se conforma por 371,944 personas que no saben leer y escribir, 427,408 sin primaria terminada, y 584,886 sin secundaria terminada, para un total de 1,384,238 de oaxaqueños en condición de rezago educativo.

Objetivos

La Educación para Adultos está contemplada en el Plan Estatal de Desarrollo (PED) 2017-2022 en el Eje I. "Oaxaca Incluyente Con El Desarrollo Social", Tema I "Educación", Objetivo VI "Reducir El Rezago Educativo de la Población de 15 o más Años en la Entidad y Fortalecer el Desarrollo de Competencias para el Trabajo", Estrategia I.I "Impulsar la alfabetización de adultos de 15 o más años bajo esquemas de formación mixta", I.II "Promover la terminación de la formación básica en adultos de 15 o más años, en modalidades mixtas, con una oferta complementaria para el desarrollo de competencias para la vida y el trabajo", I.III "Fortalecer el Sistema de Educación para Adultos respecto a Misiones Culturales, ceos y cebas, para garantizar la incorporación al trabajo y mejora educativa de adultos en Oaxaca". Con el objetivo de reducir el rezago educativo de la población joven y adulta en el estado de Oaxaca.

El Instituto Estatal de Educación para Adultos IEEA, tiene como fin primordial contribuir a la disminución del rezago educativo, al proporcionar educación básica de calidad a personas jóvenes y adultas mayores de 15 años, con un alto sentido de responsabilidad y humanismo, a través del Modelo de Educación para la Vida y el Trabajo (MEVyT), en un marco de respeto a la diversidad cultural y lingüística para contribuir a la formación de una sociedad justa y equitativa que responda al derecho de la educación.

Para lograr estos objetivos el Instituto Estatal de Educación para los Adultos (IEEA), se ha enfocado en atender de manera prioritaria a los grupos de población analfabeta distribuidos en las regiones del estado, considerando las vertientes de atención en español como en lengua indígena. Las políticas de alfabetización y certificación de primaria y secundaria están orientadas a disminuir las brechas de género entre la población de 15 años y más, al canalizar la atención de manera potenciada a la población femenina, en sus dos vertientes de atención.



GOBIERNO DEL ESTADO
DE OAXACA



Metas Alcanzadas

Las metas programadas para el periodo Enero–Diciembre del 2020 se conforman de la siguiente manera:

Educando Atendido: Son todas aquellas personas que han recibido algún servicio educativo durante el año.

Cuadro1. Educación para adultos. Logros obtenidos en el Periodo Enero–Diciembre del 2020.

Nivel	Logros al periodo
Alfabetización	2,231
Inicial	7,195
Primaria	17,702
Secundaria	22,471
Total	49,599

Fuente: S.A.S.A., Instituto Estatal de Educación para Adultos.

En el cuadro1 se muestra la cobertura de los servicios educativos con el ingreso de nuevos educandos a círculos de estudio de alfabetización, primaria y secundaria.

Educando Alfabetizado (UCN Inicial): Todas aquellas personas que aprendieron a leer, escribir y matemáticas básicas.

Usuario que Concluye Nivel (UCN Intermedio y Avanzado): Educando que acredita todos los módulos del nivel educativo en el que se encuentra inscrito.



Cuadro 2a. Educación para adultos. Metas de usuarios que concluyen nivel y logros obtenidos en el periodo Enero–Diciembre del 2020.

Nivel	Meta Anual	Logro al periodo	Cumplimiento de meta en %
Inicial	2,923	2,026	69%
Primaria	2,420	2,324	96%
Secundaria	3,790	3,363	89%
Total	9,133	7,713	84%

Fuente: S.A.S.A., Instituto Estatal de Educación para Adultos.¹

El cuadro 2a muestran los porcentajes de cumplimiento del periodo Enero–Diciembre del 2020, para el caso de los educandos alfabetizados se consiguió un avance de la meta anual del 69%, para el caso de la meta de los usuarios que concluyen nivel en intermedio se logró un avance del 96% y en avanzado se alcanzó el 89% por ciento en lo que va del periodo, haciendo un total del 84% respecto a la meta y logro total. Así mismo se están estableciendo estrategias necesarias para llegar a los objetivos planteados.

Beneficiarios en Lenguas Indígenas
(Personas)

Lengua	Educandos Registrados
Chatino	192
Chinanteco	120
Huave	409
Mazateco	587
Mixe	927
Mixteco	1,631
Triqui	112
Zapoteco	389
Total	4,367

Fuente: S.A.S.A., Instituto Estatal de Educación para Adultos.

¹ Con fecha 30 de noviembre de 2020 y mediante Número de oficio DPAYE/ 501 /2020, la Dirección de Prospectiva, Acreditación y Evaluación informa sobre reducción de metas previstas en el Anuncio Programático Presupuestal 2020.



GOBIERNO DEL ESTADO
DE OAXACA

Oaxaca
CREAR • CONSTRUIR • CRECER



IEEA
Instituto Estatal de
Educación para Adultos

La conservación de las lenguas maternas y la inclusión de los pueblos indígenas en la agenda educativa, se ha impulsado mediante el Programa de Alfabetización en lenguas indígenas. Oaxaca es un referente nacional por la diversidad lingüística del programa.

Con la finalidad de conservar las lenguas maternas en la entidad e incluir a los pueblos indígenas, el IEEA ha impulsado el MEVyT Indígena Bilingüe (MIB), lo que colocó a Oaxaca como un referente nacional por la diversidad lingüística, ya que posee un catálogo y materiales educativos en nueve lenguas originarias: Chatino, Chinanteco, Cuicateco, Huave, Mazateco, Mixe, Mixteco, Triqui y Zapoteco. Actualmente se atienden a 4,367 jóvenes y adultos en las distintas variantes de 8 lenguas.

Importancia de las Acciones

La educación para adultos ayuda a contribuir a asegurar una mayor cobertura, inclusión y equidad educativa entre todos los grupos de la población para la construcción de una sociedad más justa, mediante servicios educativos para la población de 15 años o más.

A través del Modelo Educativo para la Vida y el Trabajo (MEVyT) se plantea una educación flexible, con participación de los sectores social y privado, promueve para las personas jóvenes y adultas del estado de Oaxaca para atender de manera pertinente a los diferentes sectores de la población; se integra con las vertientes: MEVyT hispanohablante, para población hispanohablante; MEVyT para Primaria 10-14, para niñas/os y jóvenes de 10 a 14 años; MEVyT Indígena Bilingüe (MIB), para la atención educativa de poblaciones indígenas; MEVyT en Braille, para las personas en situación de discapacidad visual y auditiva; y MEVyT Indígena Bilingüe Urbano (MIBU), para las personas originarias de las culturas indígenas que viven en zonas urbanas.

En el periodo Enero–Diciembre del 2020, el IEEA cuenta con 132 plazas comunitarias en operación. Estos espacios educativos, cuentan con equipos de cómputo, internet y biblioteca, en donde se dan asesorías y se fomenta el uso de las Tecnologías de la información y comunicación (TIC's).

Las acciones educativas se desarrollan con el apoyo de personal solidario quienes proporcionan las asesorías, por ello la formación tiene como propósito proporcionar los elementos básicos para favorecer el aprendizaje de los adultos mediante la dotación de metodologías que se aplican en el Modelo de Educación para la Vida y el Trabajo.

Durante este periodo se contó con la participación de 2,854 asesores educativos tanto en el modelo hispano-hablante como en el modelo indígena bilingüe; así mismo, el quehacer educativo del Instituto logró que 8,294 personas, obtuvieran su certificado de estudios de primaria y secundaria.



Cobertura Geográfica

Cuadro3. Cobertura geográfica de los servicios educativos del IEEA.

Región	Número de municipios en atención	Localidades en atención	Círculos de estudio
Cañada	42	305	477
Costa	47	429	879
Istmo	39	246	811
Mixteca	124	576	734
Papaloapan	20	253	432
Sierra Norte	57	197	515
Sierra Sur	60	315	488
Valles Centrales	109	354	1419
Total	498	2,675	5,755

Fuente: S.A.S.A., Instituto Estatal de Educación para Adultos.

Con el fin de incrementar la atención educativa y acercar los servicios a las zonas de mayor rezago educativo, durante el periodo Enero–Diciembre del 2020 se brindó atención a los educandos a través de 5,856 círculos de estudio distribuidos en 2,680 localidades, de 499 municipios de la entidad.

Población beneficiada

Cuadro4. Distribución de educandos atendidos por sexo.

Región	Mujeres	Hombres	Total
Cañada	2,302	662	2,964
Costa	4,742	2,064	6,806
Istmo	7,170	3,875	11,045
Mixteca	4,151	1,340	5,491
Papaloapan	2,888	1,204	4,092
Sierra Norte	2,865	1,110	3,975
Sierra Sur	3,100	1,273	4,373
Valles Centrales	7,486	3,367	10,853
Total	34,704	14,895	49,599



GOBIERNO DEL ESTADO
DE OAXACA

Oaxaca
CREAR • CONSTRUIR • CRECER



IEEA
Instituto Estatal de
Educación para Adultos

Los beneficiarios directos del programa son los educandos que han recibido algún servicio educativo durante el periodo Enero–Diciembre del 2020. Estos suman 49,785 oaxaqueños, siendo 70 por ciento beneficiarias mujeres y el 30 por ciento hombres. Con lo cual se cumple el objetivo de incrementar la escolaridad en mujeres para disminuir las desigualdades de género.

Los beneficiarios indirectos del Instituto Estatal de Educación para Adultos son 301 trabajadores que conforman la plantilla institucional y más de 5,500 figuras solidarias, quienes reciben alguna gratificación por participar en el Programa.



INFORME DE RESULTADOS GENERALES 2020 GASTO FEDERALIZADO 2020

DESCRIPCIÓN	PROGRAMADO ANUAL	EJERCIDO ENERO-DICIEMBRE	PRESUPUESTO POR EJERCER
Servicios Personales	\$79,381,773.00	\$79,381,773.00	\$0
Gastos de Operación	\$119,058,765.77	\$118,963,471.66	\$95,294.11
	\$198,440,538.77	\$198,345,244.66	\$95,294.11


Los recursos presupuestarios autorizados y otorgados por la Federación en el período Enero – Diciembre del 2020 destinados a la educación de jóvenes y adultos, asciende a la cantidad de \$ 198,440,538.77 pesos. De este monto, el 80 POR CIENTO, CORRESPONDE A LAS APORTACIONES DEL Ramo 33 FAETA CAPITAL y el 20 por ciento restante, son recursos provenientes del Ramo 11 “ATENCIÓN A LA DEMANDA DE EDUCACIÓN PARA ADULTOS”.

- A través del Ramo 33 FAETA CAPITAL, la Federación autorizó la cantidad de \$ 160,141,009.77 pesos. Estos recursos son destinados para cubrir los Servicios Personales y Gastos de Operación del Programa; fue autorizado para los gastos de operación (Cap. 2000 Materiales y Suministros, Cap. 3000 Servicios Generales y Cap. 4000 Ayudas Sociales).
- Mediante la firma del Convenio Específico de colaboración entre INEA e IEEA, denominado: “Programa de Educación para Adultos (INEA)”, se obtuvieron recursos provenientes del Ramo 11 por un importe de \$ 38,299,529.00 pesos. Este recurso, fue autorizado, para cubrir la gratificación de figuras solidarias.

Gobierno del Estado de Oaxaca
 UR: 530-INSTITUTO ESTATAL DE EDUCACIÓN PARA ADULTOS
 UE: 530-INSTITUTO ESTATAL DE EDUCACIÓN PARA ADULTOS
 Estado de Situación Financiera
 Del 1 de enero al 31 de diciembre de 2020 y 2019
 (Pesos)



CONCEPTO	EJERCICIO FISCAL 2020	EJERCICIO FISCAL 2019	CONCEPTO	EJERCICIO FISCAL 2020	EJERCICIO FISCAL 2019
ACTIVO			PASIVO		
ACTIVO CIRCULANTE			PASIVO CIRCULANTE		
EFFECTIVO Y EQUIVALENTES	17,984,595	18,157,713	CUENTAS POR PAGAR A CORTO PLAZO	24,034,762	24,162,591
DERECHOS A RECIBIR EFECTIVO O EQUIVALENTES	6,167,634	6,027,051	TOTAL DE PASIVO CIRCULANTE	24,034,762	24,162,591
DERECHOS A RECIBIR BIENES O SERVICIOS	0	0	TOTAL DE PASIVO	24,034,762	24,162,591
TOTAL DE ACTIVO CIRCULANTE	24,152,229	24,184,764	HACIENDA PÚBLICA/PATRIMONIO		
ACTIVO NO CIRCULANTE			HACIENDA PÚBLICA/PATRIMONIO CONTRIBUIDO		
BIENES INMUEBLES, INFRAESTRUCTURA Y CONSTRUCCIONES EN PROCESO	0	0	ACTUALIZACIÓN DE LA HACIENDA PÚBLICA/ PATRIMONIO	0	0
BIENES MUEBLES	27,969,927	27,969,927	TOTAL DE HACIENDA PÚBLICA/PATRIMONIO CONTRIBUIDO	0	0
ACTIVOS INTANGIBLES	0	0	HACIENDA PÚBLICA/PATRIMONIO GENERADO		
DEPRECIACIÓN, DETERIORO Y ARMORTIZACIÓN ACUMULADA DE BIENES	-18,220,431	-13,665,325	RESULTADOS DE EJERCICIO (AHORRO/ DESAHORRO)	-4,459,812	-9,145,166
TOTAL DE ACTIVO NO CIRCULANTE	9,749,495	14,304,602	RESULTADOS DE EJERCICIOS ANTERIORES	14,326,774	23,471,940
			TOTAL DE HACIENDA PÚBLICA/PATRIMONIO GENERADO	9,866,962	14,326,774
			TOTAL DE HACIENDA PÚBLICA/PATRIMONIO	14,367,616	23,471,940
TOTAL DE ACTIVO	33,901,724	38,489,365	TOTAL DE PASIVO Y PATRIMONIO/HACIENDA PÚBLICA	33,901,724	38,489,365



Lugar y fecha de generación: Reyes Mantequón, Oaxaca; a 24 de FEBRERO de 2021

Bajo protesta de decir verdad declaramos que los estados financieros y sus Notas son razonablemente correctos y responsabilidad del emisor.

JEFE DEL DEPARTAMENTO DE RECURSOS FINANCIEROS TESORERO
 C. P. NEFFALI JIVÓN GONZÁLEZ

JEFA DE LA UNIDAD ADMINISTRATIVA
 LIC. ELIZABETH GARCÍA RODRÍGUEZ

ENCARGADO DE DESPACHO
 ARMANDO ALEJANDRO SANTIAGO SANTIAGO



CONCEPTO	EJERCICIO FISCAL 2020	EJERCICIO FISCAL 2019	CONCEPTO	EJERCICIO FISCAL 2020	EJERCICIO FISCAL 2019
INGRESOS Y OTROS BENEFICIOS			GASTOS Y OTRAS PÉRDIDAS		
PARTICIPACIONES, APORTACIONES, CONVENIOS, INCENTIVOS DERIVADOS DE LA COLABORACION FISCAL, FONDOS DISTINGUIDOS, TRANSFERENCIAS, ASIGNACIONES, SUBSIDIOS Y SUBVENCIONES, Y PENSIONES Y JUBILACIONES	258,129,981	240,607,837	TRANSFERENCIAS, ASIGNACIONES, SUBSIDIOS Y OTRAS AYUDAS	258,075,529	240,642,786
TOTAL DE INGRESOS Y OTROS BENEFICIOS	258,129,981	240,607,837	TRANSFERENCIAS INTERNAS Y ASIGNACIONES AL SECTOR PÚBLICO	120,934,718	122,731,347
			AYUDAS SOCIALES	137,140,811	117,911,440
			OTROS GASTOS Y PÉRDIDAS EXTRAORDINARIAS	4,555,106	9,110,217
			ESTIMACIONES, DEPRECIACIONES, DETERIOROS, OBSOLESCENCIA Y AMORTIZACIONES	4,555,106	9,110,217
			TOTAL DE GASTOS Y OTRAS PERDIDAS	262,630,635	249,753,003
			DESAHORRO NETO DEL EJERCICIO	-4,500,654	-9,145,166

JEFE DEL DEPARTAMENTO DE RECURSOS FINANCIEROS-TESORERO
C.P. NEFTALÍ JIJÓN GONZÁLEZ

Lugar y fecha de generación: Reyes Manterón, Oaxaca, a 24 de FEBRERO de 2021
Bajo protesta de decir verdad declaramos que los estados financieros aquí expresados son razonablemente correctos y responsabilidad del emisor.

JEFA DE LA UNIDAD ADMINISTRATIVA
LIC. ELIZABETH GARCÍA RODRÍGUEZ
UNIDAD ADMINISTRATIVA
GOBIERNO 2016 - 2022

ENCARGADO DE DESPACHO

ARMANDO ALEJANDRO SANTIAGO SANTIAGO

Concepto	Hacienda Pública/ Patrimonio			Ajustes por Cambios de Valor	Total
	Contribuido	Generado			
		Ejerc. Ant.	Del Ejercicio		
Variaciones de la Hacienda Pública / Patrimonio Neto del Ejercicio	0	0	23,471,940	0	23,471,940
RESULTADOS DE EJERCICIOS ANTERIORES	0	0	23,471,940	0	23,471,940
RESULTADOS DEL EJERCICIO (AHORRO/ DESAHORRO)	0	0	0	0	0
Hacienda Pública / Patrimonio Neto Final del Ejercicio 2019	0	0	23,471,940	0	23,471,940
Variaciones de la Hacienda Pública / Patrimonio Neto del Ejercicio	0	0	14,367,616	0	14,367,616
RESULTADOS DE EJERCICIOS ANTERIORES	0	0	14,326,774	0	14,326,774
RESULTADOS DEL EJERCICIO (AHORRO/ DESAHORRO)	0	0	40,842	0	40,842
Saldo Neto en la Hacienda Pública / Patrimonio 2020	0	0	14,367,616	0	14,367,616





JEFE DEL DEPARTAMENTO DE RECURSOS FINANCIEROS - TESORERO
 C.P. NEFTALÍ JIJÓN GONZÁLEZ

Lugar y fecha de generación: Oaxaca, Oaxaca, a 24 de FEBRERO de 2021
 Bajo protesta de decir verdad declaramos que los estados financieros y sus Notas son razonablemente correctos y responsabilidad del emisor.
JEFES DE LA UNIDAD ADMINISTRATIVA
 LIC. ELIZABETH GARCÍA RODRÍGUEZ


ENCARGADO DE DESPACHO
 ARMANDO ALEJANDRO SANTIAGO SANTIAGO

CONCEPTO	ORIGEN	APLICACIÓN	CONCEPTO	ORIGEN	APLICACIÓN
ACTIVO	4,728,225	140,583	PASIVO	0	127,829
ACTIVO CIRCULANTE	173,118	140,583	PASIVO CIRCULANTE	0	127,829
EFFECTIVO Y EQUIVALENTES	173,118	0	CUENTAS POR PAGAR A CORTO PLAZO	0	127,829
DERECHOS A RECIBIR EFECTIVO O EQUIVALENTES	0	140,583	HACIENDA PÚBLICA/PATRIMONIO	40,842	9,145,166
ACTIVO NO CIRCULANTE	4,555,106	0	HACIENDA PÚBLICA/PATRIMONIO GENERADO	40,842	9,145,166
DERECHOS A RECIBIR EFECTIVO O EQUIVALENTES A LARGO PLAZO	0	0	RESULTADOS DE EJERCICIO (AHORRO/ DESAHORRO)	40,842	0
BIENES MUEBLES	0	0	RESULTADOS DE EJERCICIOS ANTERIORES	0	9,145,166
DEPRECIACIÓN, DETERIORO Y ARMORTIZACIÓN ACUMULADA DE BIENES	4,555,106	0	RESULTADOS DEL EJERCICIO (AHORRO/DESAHORRO)	17,522,144	0
			TOTALES	17,562,986	9,272,995


JEFE DEL DEPARTAMENTO DE RECURSOS FINANCIEROS-TESORERO
 C.P. NEFTALÍ JIJÓN GONZÁLEZ

Lugar y fecha de generación: Reyes Manterón, Oaxaca; a 24 de FEBRERO de 2021
 Bajo protesta de decir verdad declaramos que los estados financieros y sus Notas son razonablemente correctos y responsabilidad del emisor.


JEFE DE LA UNIDAD ADMINISTRATIVA
 C. ELIZABETH GARCÍA RODRÍGUEZ


ENCARGADO DE DESPACHO

ARMANDO ALEJANDRO SANTIAGO SANTIAGO



GOBIERNO DEL ESTADO
DE OAXACA

Oaxaca
CREAR • CONSTRUIR • CRECER



IEEA
Instituto Estatal de
Educación para Adultos

Estado de Flujos de Efectivo

INSTITUTO ESTATAL DE EDUCACION PARA ADULTOS		
Del 1 de enero al 31 de diciembre del 2020 y 2019		
Concepto	2020	2019
Flujos de Efectivo de las Actividades de Operación		
Origen	258,002,153	250,337,177
Impuestos	0	0
Cuotas y Aportaciones de Seguridad Social	0	0
Contribuciones de Mejoras	0	0
Derechos	0	0
Productos	0	0
Aprovechamientos	0	0
Ingresos por Venta de Bienes y Prestación de Servicios	0	0
Participaciones, Aportaciones, Convenios, Incentivos Derivados de la Colaboración Fiscal y Fondos Distintos de Aportaciones	0	0
Transferencias, Asignaciones, Subsidios y Subvenciones, y Pensiones y Jubilaciones	258,129,981	240,607,837
Otros Orígenes de Operación	-127,829	9,729,340
Aplicación	258,216,112	240,580,369
Servicios Personales	0	0
Materiales y Suministros	0	0
Servicios Generales	0	0
Transferencias Internas y Asignaciones al Sector Público	120,934,718	122,731,347
Transferencias al resto del Sector Público	0	0
Subsidios y Subvenciones	0	0
Ayudas Sociales	137,140,811	117,911,440
Pensionamientos y Jubilaciones	0	0
Transferencias a Fideicomisos, Mandatos y Contratos Análogos	0	0
Transferencias a la Seguridad Social	0	0
Donativos	0	0
Transferencias al Exterior	0	0
Participaciones	0	0
Aportaciones	0	0
Convenios	0	0
Otras Aplicaciones de Operación	140,583	-62,417
Flujos Netos de Efectivo por Actividades de Operación	-213,960	9,756,808
Flujos de Efectivo de las Actividades de Inversión		
Origen	0	0
Bienes Inmuebles, Infraestructura y Construcciones en Proceso	0	0
Bienes Muebles	0	0
Otros Orígenes de Inversión	0	0
Aplicación	-40,842	10,000,000
Bienes Inmuebles, Infraestructura y Construcciones en Proceso	0	0
Bienes Muebles	0	0
Otras Aplicaciones de Inversión	-40,842	10,000,000
Flujos Netos de Efectivo por Actividades de Inversión	40,842	-10,000,000
Flujo de Efectivo de las Actividades de Financiamiento		
Origen	0	0
Endeudamiento Neto	0	0
Interno	0	0
Externo	0	0
Otros Orígenes de Financiamiento	0	0
Aplicación	0	0
Servicios de la Deuda	0	0
Interno	0	0
Externo	0	0
Otras Aplicaciones de Financiamiento	0	0
Flujos Netos de Efectivo por Actividades de Financiamiento	0	0
Incremento/Disminución Neta en el Efectivo y Equivalentes al Efectivo	-173,118	-243,192
Efectivo y Equivalentes al Efectivo al Inicio del Ejercicio	18,157,713	18,400,905
Efectivo y Equivalentes al Efectivo al Final del Ejercicio	17,984,595	18,157,713




Bajo protesta de decir verdad declaramos que los Estados Financieros y sus Notas son razonablemente correctos y responsabilidad del emisor.

MTRA. ELIZABETH GARCÍA RODRÍGUEZ
JEFA DE LA UNIDAD ADMINISTRATIVA

ARMANDO ALEJANDRO SANTIAGO SANTIAGO
ENCARGADO DE DESPACHO



DESCRIPCION	SALDO INICIAL	PERIODO		SALDO FINAL	FLUJO
		CARGOS	ABONOS		
ACTIVO					
ACTIVO CIRCULANTE	24,184,764	338,421,744	338,454,279	24,152,229	-32,535
EFFECTIVO Y EQUIVALENTES	18,157,713	270,397,131	270,570,250	17,984,595	-173,118
DERECHOS A RECIBIR EFECTIVO O EQUIVALENTES	6,027,051	---	---	6,027,051	---
ACTIVO NO CIRCULANTE	14,304,602	123,800	4,678,906	9,749,495	-4,555,106
DERECHOS A RECIBIR EFECTIVO O EQUIVALENTES A LARGO PLAZO	---	123,800	123,800	---	---
BIENES MUEBLES	27,969,927	---	---	27,969,927	---
DEPRECIACIÓN, DETERIORO Y ARMORTIZACIÓN ACUMULADA DE BIENES	-13,665,325	---	4,555,106	-18,220,431	4,555,106
TOTAL ACTIVO	38,489,365	338,545,544	343,133,186	33,901,724	-4,587,641


**JEFE DEL DEPARTAMENTO DE RECURSOS
 FINANCIEROS- TESORERO**
 C.P. NEFTALÍ JIJÓN GONZÁLEZ


JEFA DE LA UNIDAD ADMINISTRATIVA
 LIC. ELIZABETH GARCÍA RODRÍGUEZ


ENCARGADO DE DESPACHO
 ARMANDO ALEJANDRO SANTIAGO SANTIAGO

Cuenta de la Hacienda Pública Estatal 2020
 Gobierno del Estado de Oaxaca
 UR: 530-INSTITUTO ESTATAL DE EDUCACIÓN PARA ADULTOS
 UE: 530-INSTITUTO ESTATAL DE EDUCACIÓN PARA ADULTOS
 Estado Analítico de la Deuda y Otros Pasivos
 Del 1 de enero al 31 de diciembre de 2020
 (Pesos)



Denominación de las Deudas	Moneda de Contratación	Institución o País Acreedor	Saldo Inicial del Periodo	Saldo Final del Periodo
DEUDA PÚBLICA				
Corto Plazo				
Deuda Interna			0	0
Instituciones de Crédito			0	0
Títulos y Valores			0	0
Arrendamientos Financieros			0	0
Deuda Externa			0	0
Organismos Financieros Internacionales			0	0
Deuda Bilateral			0	0
Títulos y Valores			0	0
Arrendamientos Financieros			0	0
Subtotal a Corto Plazo			0	0
Largo Plazo				
Deuda Interna			0	0
Instituciones de Crédito			0	0
Títulos y Valores			0	0
Arrendamientos Financieros			0	0
Deuda Externa			0	0
Organismos Financieros Internacionales			0	0
Deuda Bilateral			0	0
Títulos y Valores			0	0
Arrendamientos Financieros			0	0
Subtotal a Largo Plazo			0	0
Otros Pasivos			24,162,591	24,034,762
Total de Deuda y Otros Pasivos			24,162,591	24,034,762

Bajo protesta de decir verdad declaramos que los Estados Financieros y sus Notas son razonablemente correctos y responsabilidad del emisor

JEFE DEL DEPARTAMENTO DE RECURSOS
 FINANCIEROS TESORERO

C.P NEFTALÍ JON GONZÁLEZ

JEFA DE LA UNIDAD ADMINISTRATIVA
 GOBIERNO 2016

LIC. ELIZABETH GARCÍA RODRÍGUEZ

ENCARGADO DE DESPACHO

ARMANDO ALEJANDRO SANTIAGO SANTIAGO



GOBIERNO DEL ESTADO
DE OAXACA

Oaxaca
CREAR • CONSTRUIR • CRECER



IEEA
Instituto Estatal de
Educación para Adultos

Informes sobre Pasivos Contingentes

DESCRIPCIÓN DE LA CUENTA	MONTO
PROCESOS JUDICIALES	\$21,441,948.85

EXPEDIENTE	392/2011(4)	\$790,000.00
EXPEDIENTE	1121/2008 y 893/2009(4BIS)	\$580,000.00
EXPEDIENTE	773/2010(4BIS)	\$6,706,379.57
EXPEDIENTE	1564/2012(4)	\$248,781.50
EXPEDIENTE	829/2012(4BIS)	\$573,976.47
EXPEDIENTE	1452/2009(4)	\$3,414,769.01
EXPEDIENTE	1035/2012(4BIS)	\$284,703.01
EXPEDIENTE	545/2011(4BIS)	\$681,313.45
EXPEDIENTE	1152/2012(4)	\$654,567.00
EXPEDIENTE	1206/2010(4)	\$3,395,896.12
EXPEDIENTE	1193/2010(4BIS)	\$1,167,600.00
EXPEDIENTE	230/2012(4)	\$457,699.02
EXPEDIENTE	334/2014(3)	\$127,163.27
EXPEDIENTE	452/2013(JTA.FED. 32)	\$485,453.70
EXPEDIENTE	92/2011(4)	\$549,934.49
EXPEDIENTE	844/2008(4)	\$775,856.51
EXPEDIENTE	290/2017(4)	\$14,928.32
EXPEDIENTE	633/2011(4)	\$532,927.41



NOTAS A LOS ESTADOS FINANCIEROS

Remito informe relacionado con la Información Financiera de Cuenta Pública del Estado del Ejercicio Fiscal 2020.

NOTAS DE DESGLOSE

I) NOTAS AL ESTADO DE SITUACION FINANCIERA

El estado de Situación Financiera tiene como propósito mostrar información relativa a los recursos y obligaciones de la entidad.

ACTIVO

CUENTAS	EJERCICIO FISCAL 2020	EJERCICIO FISCAL 2019
ACTIVO CIRCULANTE		
Efectivo Equivalentes	17,984,594.72	18,157,712.91
Derechos a recibir efectivo y Esquemas	6,167,634.19	6,027,050.73
Total de Activo Circulante	24,152,228.91	24,184,763.64
Bienes Muebles	27,969,926.86	27,969,926.86
Depreciación, Deterioro y amortización Acumulada de Bienes e Intangibles	-18,220,431.39	-13,665,325.05
Total de Activo no Circulante	9,749,495.47	14,304,601.81
TOTAL DE ACTIVOS	33,901,724.38	38,489,365.45

ACTIVO CIRCULANTE

Efectivo y Equivalentes

El rubro de efectivo y equivalentes al 31 de diciembre del ejercicio fiscal 2020, representa los recursos disponibles de la Entidad, saldo que se refleja en las siguientes cuentas bancarias \$17,984,594.72. Gastos de Operación 2020, saldo disponible para solventar pagos a proveedores y un monto de \$5,630,069.73 el cual corresponde a cuentas por liquidar certificadas correspondientes al ejercicio 2016, cantidad que se le asignó a la administradora para solventar los gastos durante el ejercicio, en el rubro de gastos de operación para el buen funcionamiento de las actividades del ejercicio 2020, los cuales están pendientes de ministrar por parte de la secretaría de finanzas.



Derechos a recibir Efectivo o Equivalentes

En el rubro de Derechos a recibir Efectivo y Equivalentes (Otros deudores diversos por cobrar a C.P) el saldo que se expresa en el Estado de Situación Financiera al 31 de diciembre del 2020, corresponden a las provisiones por retenciones de nómina del mes de diciembre del presente año, integrándose de la siguiente forma:; Impuestos Sobre Sueldos y Salarios (ISSS) contribuciones: ISSSTE, Seguro de Vida, personal administrativo, base, confianza, seguros de vida, Cesantía y Vejez, Crédito Fovissste, FOMEPADE, cabe señalar que en este rubro se contempla el saldo por \$ 6,167,634.19 al cierre del mes de diciembre 2020.

ACTIVO NO CIRCULANTE

Está constituido por el conjunto de valores y derechos de realización o disponibilidad con un periodo de tiempo superior a un año.

Bienes muebles

El rubro de Bienes Muebles del periodo del 01 de enero al 31 de diciembre del 2020 está integrado de la siguiente forma:

CUENTAS	EJERCICIO FISCAL 2020	EJERCICIO FISCAL 2019
Muebles de Oficina y Estantería	3,093,544.16	3,093,544.16
Equipo de Cómputo y Tecnologías de la Información	3,779,611.63	3,779,611.63
Mobiliarios y equipos de Administración	49,871.00	49,871.00
Equipos y aparatos audiovisuales	1,188,357.51	1,188,357.51
Cámaras fotográficas y de video	84,859.00	84,859.00
Automóviles y Camiones	19,559,384.14	19,559,384.14
Equipo de comunicación y telecomunicación	214,299.42	214,299.42
TOTAL	27,969,926.86	27,969,926.86

Al cierre del 31 de diciembre del ejercicio 2020, el saldo del rubro de Activo no Circulante es por una cantidad de \$ 27,969,926.86 haciendo referencia que la entidad no adquirió un bien mueble e inmueble, por lo que en este periodo del 01 de enero al 31 de diciembre del 2020 no hubo movimientos en el Activo no Circulante.



PASIVO

El saldo de este rubro al 31 de diciembre del 2020, asciende a la cantidad de \$22,120,369.73 que corresponden a los compromisos de pagos adquiridos durante los ejercicios fiscales con varios proveedores y prestadores de servicios por las adquisiciones de bienes y contratación de servicios por pagar a corto plazo, también este rubro se contemplan los montos de las provisiones de nóminas (retenciones de los trabajadores) correspondiente al mes de diciembre del año en curso, detallándose de la siguiente forma:

PASIVO CIRCULANTE

CUENTAS	EJERCICIO FISCAL 2020	EJERCICIO FISCAL 2019
Cuentas por Pagar a corto plazo		
Deudas por Adquisición de Bienes y Contratación de Servicios por Pagar a CP	444,405.51	378,331.24
Transferencias Internas y Asignaciones al Sector Público	22,120,369.73	22,599,254.75
Retenciones de Impuestos por Pagar a CP	1,445,607.20	1,158,349.81
Retenciones del Sistema de seguridad social por Pagar a CP	0.00	0.00
Otras retenciones y Contribuciones por Pagar a CP	14,585.95	9,788.27
Contratistas por obras en bienes de dominio público por pagar a CP	0.00	0.00
Otras Cuentas por Pagar a corto plazo	9,794.04	16,867.20
TOTAL	24,034,762.43	24,162,591.27



HACIENDA PÚBLICA/PATRIMONIO

CUENTAS	EJERCICIO FISCAL 2020	EJERCICIO FISCAL 2019
HACIENDA PÚBLICA/PATRIMONIO GENERADO	14,367,615.81	23,471,940.18
Resultados de Ejercicio (ahorro/Desahorro)	40,841.63	0.00
Resultado de ejercicios Anteriores	14,326,774.18	23,471,940.18
Total, de Hacienda Pública/Patrimonio Generado	14,326,774.18	23,471,940.18
Resultado del Ejercicio (Ahorro/Desahorro)	-4,500,654.00	-9,145,166.00

La cuenta de Hacienda Pública/Patrimonio, refleja un saldo al 31 de diciembre del 2020 de \$14,326,774.18 que representa la acumulación de resultados de ejercicios anteriores.

Resultado del Ejercicio (Ahorro/Desarrollo) asciende a la cantidad de \$ -4,500,654.00 pesos.

NOTAS AL ESTADO DE ACTIVIDADES

Muestra el resultado de las operaciones de la entidad correspondiente al periodo del 01 de enero al 31 de diciembre del 2020, integrado de la siguiente forma:

CUENTAS	EJERCICIO FISCAL 2020	EJERCICIO FISCAL 2019
INGRESOS Y OTROS BENEFICIOS		
PARTICIPACIONES, APORTACIONES, TRANSFERENCIAS, ASIGNACIONES, SUBSIDIOS Y OTRAS AYUDAS	258,129,981.47	240,607,837.42



TOTAL DE INGRESOS Y OTROS BENEFICIOS	258,129,981.47	240,607,837.42
GASTOS Y OTRAS PERDIDAS		
TRANSFERENCIAS INTERNAS Y ASIGNACIONES AL SECTOR PUBLICO	120,934,718.44	122,731,346.71
AYUDAS SOCIALES	137,140,810.55	117,911,439.75
OTROS GASTOS Y PERDIDAS EXTRAORDINARIAS	0.00	0.00
TOTAL DE GASTOS Y OTRAS PERDIDAS	262,630,635.00	249,753,003.42
DESAHORRO NETO DEL EJERCICIO	-4,500,654.00	-9,145,166.00

Ingresos y Otros Beneficios

Los ingresos corresponden a los recursos recaudados correspondiente al periodo del 01 de enero al 31 de diciembre del 2020, el cual asciende a un importe de \$ 258,129,981.47 (Doscientos cincuenta y ocho millones ciento veintinueve mil novecientos ochenta y un pesos 47/100 M.N.) recursos que fueron comprometidos y devengados durante el periodo del ejercicio 2020.

Gastos y Otras Pérdidas

El rubro de Gastos y Otras Pérdidas, corresponden a lo devengado por la Entidad durante el periodo del 01 de enero al 31 de diciembre del 2020 por la cantidad de \$258,075,528.99 (Doscientos cincuenta y ocho millones setenta y cinco mil quinientos veintiocho pesos 99/100 M.N.) integrado de la siguiente manera:

Transferencias, Asignaciones, Subsidios y Otras Ayudas.

- a) Transferencias Internas y Asignaciones al Sector Público, refleja un saldo de \$120,934,718.44 (Ciento veinte millones novecientos treinta y cuatro mil setecientos dieciocho pesos 44/100 M.N.) correspondiente a recursos que fueron Comprometidos y devengados en los rubros de: Servicios personales, Materiales, Suministros, Servicios Generales durante el periodo: 01 de enero al 31 de diciembre del 2020.



Subsidios y Subvenciones

- b) Ayudas Sociales a personas refleja un saldo por la cantidad de \$137,140,810.55 (Ciento treinta y siete millones ciento cuarenta mil ochocientos diez pesos 55/100 M.N.) recursos que fueron comprometidos y devengados durante el periodo del 01 de enero al 31 de diciembre del 2020. En beneficio a los usuarios de bajos recursos económicos, con la finalidad de promover el rezago educativo.

Ahorro Neto del Ejercicio

En el Estado de Actividades en el período comprendido del 01 de enero al 31 de diciembre del 2020, refleja un desahorro Neto del Ejercicio por la cantidad de \$-4,500,654.00 pesos.

II) NOTAS AL ESTADO DE VARIACION EN LA HACIENDA PÚBLICA

Variaciones de la hacienda Pública/Patrimonio Neto del ejercicio Hacienda Pública/
Patrimonio generado

Resultados de Ejercicios Anteriores

El apartado de Hacienda Pública/Patrimonio Generado, en el periodo del 01 de enero al 31 de diciembre del 2020 asciende a la cantidad de \$ 14,367,615.81 (Catorce millones trescientos sesenta y siete mil seiscientos quince pesos 81/100 M.N.) integrándose de la siguiente manera:

RUBRO	VARIACIONES
Hacienda Pública/Patrimonio Neto Final del periodo enero – diciembre 2019	23,471,940.18
Resultados de Ejercicios Anteriores	14,326,774.18
Saldo Neto en la Hacienda Pública/Patrimonio 2020	14,367,615.81



III) NOTAS AL ESTADO DE FLUJOS DE EFECTIVO

Efectivo y equivalentes

1. Análisis de saldo en la cuenta de Efectivo y Equivalentes:

CONCEPTO	EJERCICIO FISCAL 2020	EJERCICIO FISCAL 2019
Efectivos en Bancos – Tesorería	17,984,594.72	18,157,712.91
Efectivos en Bancos - Dependencias	17,984,594.72	18,157,712.91
Inversiones temporales (hasta 3 meses)	0.00	0.00
Fondos con afectación específica	0.00	0.00
Depósitos de fondos de terceros y otros	0.00	0.00
Total de Efectivos y Equivalentes	17,984,594.72	18,157,712.91

2. Conciliación de los Flujos de Efectivo Netos de las Actividades de Operación y la cuenta de Ahorro/Desarrollo antes de Rubros Extraordinarios.

CONCEPTO	EJERCICIO FISCAL 2020	EJERCICIO FISCAL 2019
Ahorro/Desahorro antes de rubros Extraordinarios	0.00	0.00
Movimientos de partida (o rubros) que no afectan al efectivo	0.00	0.00
Depreciación	4,555,106.34	9,110,216.96
Amortización	0.00	0.00
Incrementos en las provisiones	0.00	0.00
Incremento en inversiones producido por revaluación	0.00	0.00
Ganancia/pérdida en venta de propiedad, planta y equipo	0.00	0.00
Incremento en cuentas por cobrar	0.00	0.00
Partidas extraordinarias	0.00	0.00



NOTAS DE MEMORIA (CUENTAS DE ORDEN)

Las cuentas de orden se utilizan para registrar movimientos de valores que no afecten o modifiquen el balance del ente contable, sin embargo, su incorporación en libros es necesaria con fines de recordatorio contable, de control y en general sobre los aspectos administrativos, o bien, para consignar sus derechos o responsabilidades contingentes que puedan, o no, presentarse en el futuro.

Cuentas de Orden Contables y Presupuestarias:

Esta cuenta al cierre de diciembre del 2020 cuenta con un saldo de \$ 20, 829,739.58 la cual pertenece a procesos judiciales de ejercicios anteriores

NOTAS DE GESTIÓN ADMINISTRATIVA

1. Introducción:

Los estados financieros de los entes públicos, proveen de información financiera a los principales usuarios de la misma, al congreso y a los ciudadanos.

El objetivo del presente documento es la revelación del contexto y de los aspectos económicos-financieros más relevantes que influyeron en las decisiones del período: del 01 de enero al 31 de diciembre del 2020 y deberán ser considerados en la elaboración de los estados financieros para la mayor comprensión de los mismos y sus particulares.

De esta manera, se informa y explica la respuesta del gobierno a las condiciones relacionadas con la información financiera de cada periodo de gestión: además, de exponer aquellas políticas que podrían afectar la toma de decisiones en períodos posteriores.



2. Panorama Económico y Financiero:

Al 01 de enero del 2020, se le aprueba un presupuesto de egresos para el ejercicio fiscal, un presupuesto autorizado de \$ 157,183,987.00 con fundamento en la Ley Orgánica del Poder Ejecutivo del Estado de Oaxaca y el Decreto del Presupuesto de Egresos del Estado de Oaxaca, mismo que se encuentra distribuido conforme a la estructura programática presentada en el Programa Operativo Anual (POA).

Una de las situaciones que se presenta en el presupuesto autorizado por parte de la Secretaría de finanzas es en el rubro de capítulo 4000 pago a figuras solidarias, la falta de cobertura presupuestal para cubrir el pago de la plantilla de figuras solidarias autorizada por el INEA , plantilla que no puede ser reducida ya que el personal logra cubrir actividades primordiales para el funcionamiento del programa del combate al rezago educativo.

De igual forma, con respecto al presupuesto de Egresos de la Federación para el ejercicio fiscal 2020 publicado el 11 de diciembre de 2019 en el Diario Oficial de la Federación se autorizó para el FAETA Educación para Adultos \$309,589,949, los cuales serán distribuidos para los estados del país.

3. Autorización e Historia.

a) Fecha de creación del ente.

En la ley publicada en el periódico oficial del gobierno del estado el 27 de diciembre del 2003, se firma el decreto que conforma el Instituto Estatal de Educación para Adultos , abriendo sus puertas en el año de 2004, fue formalizando a través de un Decreto de Creación como un Organismo Público Descentralizado con personalidad jurídica y patrimonio propio el 27 de diciembre del 2003, publicándose en el Periódico Oficial del Gobierno del Estado el Decreto del Ejecutivo por el que se crea el Organismo Público Descentralizado de la administración pública del gobierno del estado de Oaxaca mediante decreto 345, se reforma mediante similar publicado el 18 de junio de 1985, modificándose algunas de sus disposiciones como las relativas a la conformación y atribuciones.

b) Principales cambios en su estructura.

El 09 de agosto del 2015, se publicó su estatuto orgánico, la cual se incluyó en la reacción terminologías más recientes, incluye nuevas definiciones, particularmente de los Comités con los que cuenta el instituto estatal de educación para adultos,



depura y actualiza las facultades de la Dirección General y de las Áreas Administrativas, Ordena y sistematiza sus artículos en títulos y capítulos incluyendo uno relativo a los actos administrativos u el enlace y acceso a la información entre otras.

4. Organización y Objeto Social

a) Objeto Social:

De acuerdo al artículo de su decreto de creación.

- I. Promover y apoyar las acciones de la población del estado de Oaxaca y de los sectores públicos, social y privado tendientes a combatir Impulsar las medidas para combatir las necesidades del sector que no han concluido la educación primaria y secundaria.

b) Principal Actividad:

Su objetivo principal es ofrecer la educación básica del estado de Oaxaca en individuos de 15 años o más y educación para adultos como parte integral del Sistema Educativo Nacional, deberá cumplir con los planes y los programas de estudio que rigen a esta modalidad educativa no escolarizada y por lo consiguiente observar la normatividad establecida por el instituto Nacional para la Educación de los Adultos para ello se realizan las siguientes actividades:

- I. Promover, organizar, ofrecer e impartir alfabetización, educación básica para Adultos y formación para el trabajo.
- II. Regular el desarrollo de las funciones sustantivas, así como las de apoyo institucional.
- III. Crear conciencia en la sociedad sobre la problemática relacionada con el rezago educativo existente en la población adulta, así como fomentar y realizar investigaciones y estudios respecto de esta prioridad nacional y estatal con la finalidad de motivar y propiciar la acción comunitaria.
- IV. Coadyuvar a la extensión de los servicios de educación comunitaria destinada a los adultos, en los niveles de educación básica y la difusión cultural.
- V. Expedir constancias y certificados que acrediten el nivel educativo que se imparta en el Instituto, conforme a los programas de estudio, normatividad y



procedimientos vigentes en el Instituto Nacional para la Educación de los Adultos.

- VI. Difundir a través de los medios de comunicación masiva la extensión de los servicios educativos que preste y los programas que desarrolle, así como proporcionar orientación e información al público para el mejor conocimiento de sus actividades.

c) Ejercicio Fiscal:
2020

d) Régimen Jurídico:

Persona moral con fines no lucrativos

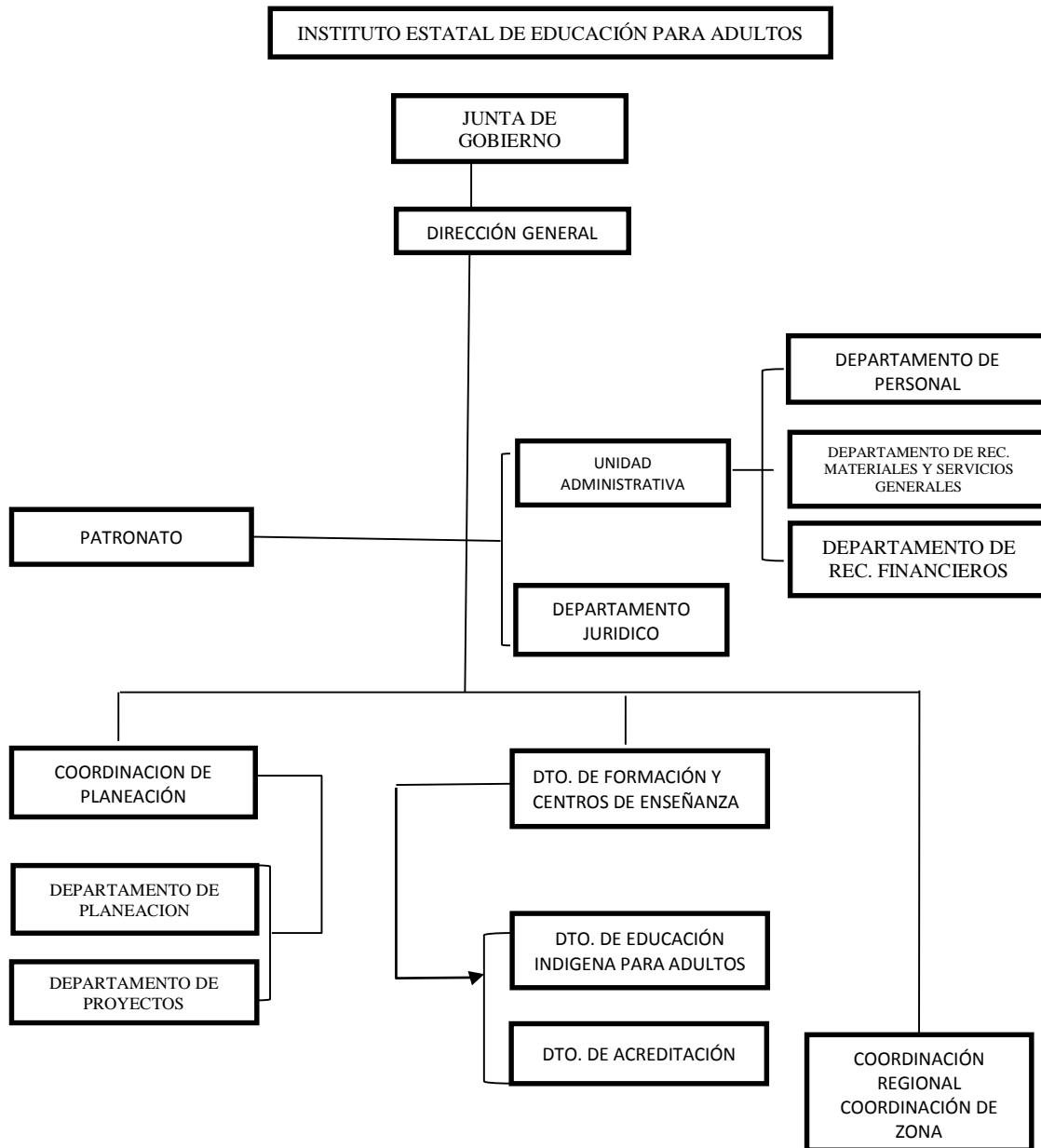
e) Consideraciones fiscales del ente: revelar el tipo de contribuciones que esté obligado a pagar o retener.

IMPUESTO SOBRE LA RENTA

- Declaración Informativa anual de retenciones del ISR por sueldos y salarios e ingresos asimilados a salarios.
- Entero de retenciones mensuales por ISR por sueldos y salarios.
- Entero de retención de ISR por servicios profesionales (mensual).
- Declaración informativa anual de pagos y retenciones de servicios profesionales. Personas Morales.
- Informativa anual del subsidio para el empleo.



f) Estructura organizacional básica:





5. Bases de preparación de los Estados Financieros.

- a) Si se ha observado la normatividad emitida por el CONAC y demás disposiciones legales aplicables.
- b) La normatividad aplicada para el reconocimiento, valuación y revelación de los diferentes rubros de la información financiera, así como las bases de medición utilizadas para la elaboración de los estados financieros; por ejemplo: costo histórico, valoración de realización, valor razonable, valor de recuperación o cualquier otro método empleado y los criterios de aplicación de los mismos.

Se aplicó durante el periodo de enero a diciembre del 2020 y la normatividad vigente para el reconocimiento, valuación y revelación de los diferentes rubros de la información Financiera, así como las bases de medición: valor de realización, respetando en el total de las operaciones su costo histórico.

c) Postulados básicos.

Los emitidos por el CONAC:

- 1. Sustancia Económica
- 2. Entes Públicos
- 3. Existencia Permanente
- 4. Revelación Suficiente
- 5. Importancia Relativa
- 6. Registro e Integración Presupuestaria
- 7. Consolidación de Información financiera
- 8. Devengo Contable
- 9. Valuación
- 10. Dualidad Económica
- 11. Consistencia

d) Norma supletoria.

Las permitidas por la Normatividad del CONAC.



6. Políticas de Contabilidad Significativas:

- a) Actualización: El registro de la contabilidad se realizó en base a los lineamientos establecidos por el CONAC.
- b) Informar sobre la realización de operaciones en el extranjero y de sus efectos en la información financiera gubernamental:

Durante el periodo enero a diciembre del 2020, no se realizaron operaciones en Moneda Extranjera.

- c) Método de evaluación de la inversión en acciones en el Sector Paraestatal.
NO APLICA
- d) Sistema y método de valuación de inventarios.

El CONAC ha emitido las normas para la valoración de los Activos y el patrimonio de los entes públicos, esta norma permite definir y estandarizar los conceptos básicos de valuación, contenidos en las normas particulares aplicables a los distintos elementos integrantes de los estados Financieros.

- e) Beneficios a empleados:

No se tienen reservas para beneficios futuros de los empleados, más que las contempladas anualmente en el presupuesto de egresos del ejercicio presente.

- f) Provisiones:

Las provisiones al 31 de diciembre del 2020 lo conforman los siguientes conceptos: en el rubro de servicios personales (nómina de los trabajadores) cuotas obreras issste, y Crédito de vivienda.

- g) Reservas:

NO se cuenta con Reservas.



- h) Cambios en políticas contables y corrección de errores junto con la revelación de los efectos que se tendrá en la información financiera del ente público, ya sea retrospectivos o prospectivos.
- i) Reclasificaciones: Durante el periodo del 01 de enero al 31 de diciembre del 2020 se realizaron reclasificaciones.
- j) Depuración y Cancelación de saldos:

Las depuraciones y cancelaciones de saldos se realizaron en diferentes cuentas contables durante el periodo comprendido: del 01 de enero al 31 de diciembre del 2020, con la finalidad de presentar cifras actualizadas en los Estados Financieros.

7. Posición en Moneda Extranjera y Protección por riesgo Cambiario:

- a) Activos en moneda extranjera:
No aplica
- b) Pasivos en moneda extranjera:
No se tienen Pasivos en moneda extranjera
- c) Posición en moneda extranjera:
No aplica
- d) Tipo de cambio:
No aplica
- e) Equivalente en moneda nacional:

8. Reporte Analítico del Activo:

- a) Vida útil o porcentajes de depreciación, deterioro o amortización utilizados en los diferentes tipos de activos:

Durante el periodo del 01 de enero al 31 de diciembre del 2020. La entidad refleja un saldo por la cantidad de \$4,555,106.34 (Cuatro millones quinientos cincuenta y cinco mil ciento seis pesos 34/100 M.N. en el rubro de Depreciación Deterioro y Amortización Acumulada de Bienes e Intangibles. Las depreciaciones se realizaron en el mes de diciembre del ejercicio 2020 por instrucciones de la Secretaría de Finanzas.



- b) Cambios en el porcentaje de depreciación o valor residual de los activos:
- c) Importe de los gastos conceptualizados en el ejercicio, tanto financieros como de investigación y desarrollo:
No aplica
- d) Riesgos por tipo de cambio o tipo de interés de las inversiones financieras:
No aplica.
- e) Valor activado en el ejercicio de los bienes construidos por la entidad:
Los bienes de la entidad se reconocen dentro de su Activo No Circulante de su costo histórico, de conformidad con el artículo 29 de la Ley General de Contabilidad Gubernamental.
- f) Otras circunstancias de carácter significativo que afecten el activo, tales como bienes en garantía, señalados en embargos, litigios, títulos de inversiones, entregados en garantías, baja significativa del valor de inversiones financieras, etc.:
No aplica
- g) Desmantelamiento de Activos, procedimientos, implicaciones, efectos contables:
No aplica
- h) Administración de activos; planeación con el objetivo de que el ente los utilice de manera más efectiva:
Se utilizan los activos con la operación y mantenimiento óptimo.
Adicionalmente, se deben incluir las explicaciones de las principales variaciones en el activo, en cuadros comparativos como sigue:
 - a) Inversiones en valores:
No aplica



- b) Patrimonio de Organismos descentralizados
No aplica
- c) Inversiones en empresas de participación mayoritaria:
No se tiene inversión en este tipo de empresas.
- d) Inversiones en empresas de participación minoritaria:
No aplica.

9. Fideicomisos, Mandatos y Análogos

- a) Por ramo administrativo que los reporta:

No aplica.

Enlistar los de mayor monto de disponibilidad, relacionando aquellos que conforman el 80% de las disponibilidades:

No aplica

10. Reporte de la Recaudación

- a) Análisis del comportamiento de la recaudación correspondiente al ente público o cualquier tipo de ingreso, de forma separada los ingresos locales de los federales:

No aplica

- b) Proyección de la recaudación e ingresos en el mediano plazo:

No aplica

11. Información sobre la Deuda y el Reporte Analítico de la Deuda:

- a) Utilizar al menos los siguientes indicadores: Deuda respecto al PIB y deuda respecto a la recaudación tomando, como mínimo, un periodo igual o menor a 5 años.

No aplica



- b) Información de manera agrupada por tipo de valor gubernamental o instrumento financiero en la que se considere interés, comisiones, tasa, perfil de vencimiento y otros gastos de la deuda.

No aplica

12. Calificaciones otorgadas:

No se cuenta con calificaciones otorgadas o certificaciones.

Proceso de Mejora:

El instituto estatal de educación para adultos se encuentra en proceso de la implementación del control interno.

a) Principales Políticas de control interno:

Para el desarrollo de los programas deberá ser a mediano plazo y estarían basados en cuatro estrategias funcionales y cinco aspectos organizacionales, con objetivos operaciones, actividades, participantes, costos y evaluación sin reducción del presupuesto para obtener una eficiente atención médica y realizar la capacitación y sensibilización de este programa.

b) Medidas de desempeño financiero, metas y alcance:

Racionar el uso de los recursos, para alcanzar el cumplimiento de las funciones para el ejercicio completo.

13. Información por Segmentos:

Toda la información del Ente, está procesada y se encuentra disponible por Unidad Responsable de realizar las funciones propias.

14. Eventos Posteriores al Cierre:

El ente público no tiene hechos ocurridos en el periodo posterior al que informa, que proporcionen mayor evidencia sobre eventos que le afectan económicamente y que no se conocían a la fecha de cierre.



GOBIERNO DEL ESTADO
DE OAXACA


15. Partes Relacionadas:

No existen partes relacionadas que pudieran ejercer influencia significativa sobre la toma de decisiones financieras y operativas.


16. Responsabilidad sobre la presentación razonable de los Estados Financieros.

Estos estados Financieros fueron autorizados para su emisión el 24 del mes de febrero del 2021, por Armando Alejandro Santiago Santiago en su carácter de Encargado de Despacho.

Bajo protesta de decir verdad declaro que los Estados Financieros y sus Notas, son razonablemente correctas y son responsabilidad del emisor.



C.P. Neftalí Jijón González
Jefe del departamento de recursos financieros – tesorero



Lic. Elizabeth Guadalupe Rodríguez
Jefa de la Unidad Administrativa



Armando Alejandro Santiago Santiago
Encargado de Despacho

Cuenta de la Hacienda Pública Estatal 2020
Gobierno del Estado de Oaxaca
UR:530-INSTITUTO ESTATAL DE EDUCACION PARA ADULTOS
UE:530-INSTITUTO ESTATAL DE EDUCACIÓN PARA ADULTOS
Conciliación entre los Ingresos Presupuestarios y Contables
Del 1 de enero al 31 de diciembre de 2020
(Pesos)



1. Total de Ingresos Presupuestarios	258,129,981
2. Más ingresos contables no presupuestarios	
Ingresos financieros	
Incremento por variación de Inventarios	0
Disminución del exceso de estimaciones por pérdida o deterioro u obsolescencia	0
Disminución del exceso por provisiones	0
Otros Ingresos y beneficios varios	0
Otros ingresos contables no presupuestarios	0
3. Menos ingresos presupuestarios no contables	
Aprovechamientos patrimoniales	0
Ingresos derivados de financiamiento	0
Otros ingresos presupuestarios no contables	0
4. Ingresos contables (4=1+2-3)	258,129,981

Cuenta de la Hacienda Pública Estatal 2020

Gobierno del Estado de Oaxaca

UR: 530-INSTITUTO ESTATAL DE EDUCACIÓN PARA ADULTOS

UE: 530-INSTITUTO ESTATAL DE EDUCACIÓN PARA ADULTOS

Conciliación entre los Egresos Presupuestarios y Contables

Del 1 de enero al 31 de diciembre de 2020

(Pesos)



1. Total de Egresos Presupuestarios	258,129,981
2. Menos egresos presupuestarios no contables	0
Materias Primas y Materiales de Producción y Comercialización	0
Materiales y Suministros	0
Mobiliario y equipo de administración	0
Mobiliario y equipo educacional y recreativo	0
Equipo e instrumental médico y de laboratorio	0
Vehículos y equipo de transporte	0
Equipo de defensa y seguridad	0
Maquinaria, otros equipos y herramientas	0
Activos biológicos	0
Bienes inmuebles	0
Activos intangibles	0
Obra pública en Bienes de Dominio Público	0
Obra pública en Bienes propios	0
Acciones y participaciones de capital	0
Compra de títulos y valores	0
Concesión de Préstamos	0
Inversiones en fideicomisos, mandatos y otros análogos	0
Provisiones para contingencias y otras erogaciones especiales	0
Amortización de la deuda publica	0
Adeudos de ejercicios fiscales anteriores (ADEFAS)	0
Otros Egresos Presupuestales No Contables	0
3. Más gastos contables no presupuestarios	0
Estimaciones, depreciaciones, deterioros, obsolescencia y amortizaciones	0
Provisiones	0
Disminución de inventarios	0
Aumento por insuficiencia de estimaciones por pérdida o deterioro u obsolescencia	0
Aumento por insuficiencia de provisiones	0
Otros Gastos	0
Otros Gastos Contables No Presupuestales	0
4. Egresos contables (4=1-2+3)	258,129,981



ESTADO ANALITICO DE INGRESOS PRESUPUESTARIOS
CUENTA PÚBLICA DEL ESTADO DE OAXACA DEL EJERCICIO FISCAL 2020

Rubro de Ingresos	Estimado	Ampliaciones y Reducciones	Modificado	Devengado	Recaudado	Diferencia
	(1)	(2)	(3=1+2)	(4)	(5)	(6=3-4)
Impuestos						
Contribuciones de Mejoras						
Derechos						
Productos						
Corriente						
Capital						
Aprovechamientos						
Corriente						
Capital						
Ingresos por Ventas de Bienes y Servicios						
Contribuciones no Comprendidas en las Fracciones de la Ley de Ingresos Causados en Ejercicios Fiscales Anteriores Pendientes de Liquidación o Pago						
Participaciones y Aportaciones						
Transferencias, Asignaciones, Subsidios y Subvenciones, y Pensiones y Jubilaciones	157,183,987.00	100,986,836.00	258,170,823.00	258,075,529.00	256,793,232.00	95,294.00
Otros Ingresos						
TOTAL						

Ingresos excedentes

Rubro de Ingresos	Estimado	Ampliaciones y Reducciones	Modificado	Devengado	Recaudado	Diferencia
	(1)	(2)	(3=1+2)	(4)	(5)	(6=3-4)
Impuestos						
Contribuciones de Mejoras						
Derechos						
Productos						
Corriente						
Capital						
Aprovechamientos						
Corriente						
Capital						
Ingresos por Ventas de Bienes y Servicios						
Contribuciones no Comprendidas en las Fracciones de la Ley de Ingresos Causados en Ejercicios Fiscales Anteriores Pendientes de Liquidación o Pago						
Participaciones y Aportaciones						
Transferencias, Asignaciones, Subsidios y Subvenciones, y Pensiones y Jubilaciones	157,183,987.00	100,986,836.00	258,170,823.00	258,075,529.00	256,793,232.00	95,294.00
Otros Ingresos						
TOTAL						

Ingresos excedentes

CUENTA PÚBLICA 2020

ESTADO ANALITICO DEL EJERCICIO DEL PRESUPUESTO DE EGRESOS

CLASIFICACION POR OBJETO DEL GASTO (CAPITULO-CONCEPTO)

DEL 1º DE ENERO AL 31 DE DICIEMBRE



Cve	Concepto	Aprobado 1	Ampliaciones / Reducciones 2= (3-1)	Modificado 3 = (1+2)	Devengado 4	Pagado 5	Subejercicio 6 = (3-4)
530	INSTITUTO ESTATAL DE EDUCACIÓN PARA ADULTOS						
4	TRANSFERENCIAS, ASIGNACIONES, SUBSIDIOS Y OTRAS AYUDAS	157,183,987.00	100,986,836.10	258,170,823.10	258,075,528.99	256,793,232.35	95,294.11
1	TRANSFERENCIAS INTERNAS Y ASIGNACIONES AL SECTOR PÚBLICO	127,834,097.00	-6,804,084.45	121,030,012.55	120,934,718.44	119,652,421.80	95,294.11
4	AYUDAS SOCIALES	29,349,890.00	107,790,920.55	137,140,810.55	137,140,810.55	137,140,810.55	0.00
	TOTAL DEPENDENCIA / ENTIDAD	157,183,987.00	100,986,836.10	258,170,823.10	258,075,528.99	256,793,232.35	95,294.11

CUENTA PÚBLICA 2020

ESTADO ANALITICO DEL EJERCICIO DEL PRESUPUESTO DE EGRESOS

CLASIFICACION ECONOMICA (POR TIPO DE GASTO)

DEL 1º DE ENERO AL 31 DE DICIEMBRE



Cve	Concepto	Aprobado 1	Ampliaciones / Reducciones 2= (3-1)	Modificado 3 = (1+2)	Devengado 4	Pagado 5	Subejercicio 6 = (3-4)
530	INSTITUTO ESTATAL DE EDUCACIÓN PARA ADULTOS						
1	GASTO CORRIENTE	157,183,987.00	100,986,836.10	258,170,823.10	258,075,528.99	256,793,232.35	95,294.11
	TOTAL DEPENDENCIA / ENTIDAD:	157,183,987.00	100,986,836.10	258,170,823.10	258,075,528.99	256,793,232.35	95,294.11

CUENTA PÚBLICA 2020

ESTADO ANALITICO DEL EJERCICIO DEL PRESUPUESTO DE EGRESOS

CLASIFICACION ADMINISTRATIVA

DEL 1º DE ENERO AL 31 DE DICIEMBRE



Cve	Concepto	Aprobado 1	Ampliaciones / Reducciones 2= (3-1)	Modificado 3 = (1+2)	Devengado 4	Pagado Transferido 5	Subejercicio 6 = (3-4)
5	ORGANISMOS PÚBLICOS DESCENTRALIZADOS	157,183,987.00	100,986,836.10	258,170,823.10	258,075,528.99	256,793,232.35	95,294.11
30	INSTITUTO ESTATAL DE EDUCACIÓN PARA ADULTOS	157,183,987.00	100,986,836.10	258,170,823.10	258,075,528.99	256,793,232.35	95,294.11
	TOTAL DEL GASTO:	157,183,987.00	100,986,836.10	258,170,823.10	258,075,528.99	256,793,232.35	95,294.11

CUENTA PÚBLICA 2020

ESTADO ANALITICO DEL EJERCICIO DEL PRESUPUESTO DE EGRESOS

CLASIFICACION FUNCIONAL (FINALIDAD Y FUNCION)

DEL 1º DE ENERO AL 31 DE DICIEMBRE



Cve	Concepto	Aprobado 1	Ampliaciones / Reducciones 2= (3-1)	Modificado 3 = (1+2)	Devengado 4	Pagado 5	Subejercicio 6 = (3-4)
530	INSTITUTO ESTATAL DE EDUCACIÓN PARA ADULTOS						
2	DESARROLLO SOCIAL	157,183,987.00	100,986,836.10	258,170,823.10	258,075,528.99	256,793,232.35	95,294.11
5	EDUCACIÓN	157,183,987.00	100,986,836.10	258,170,823.10	258,075,528.99	256,793,232.35	95,294.11
	TOTAL DEPENDENCIA / ENTIDAD:	157,183,987.00	100,986,836.10	258,170,823.10	258,075,528.99	256,793,232.35	95,294.11



GOBIERNO DEL ESTADO
DE OAXACA

Oaxaca
CREAR • CONSTRUIR • CRECER



IEEA
Instituto Estatal de
Educación para Adultos

ENDEUDAMIENTO NETO
Del 01 de Enero al 31 de Diciembre del 2020
(Pesos)

Identificación de Crédito o Instrumento	Contratación/Colocación	Amortización	Endeudamiento Neto
	A	B	C = A - B
Créditos Bancarios			
			0
			0
			0
			0
			0
			0
			0
			0
			0
Total Créditos Bancarios	0	0	0
Otros Instrumentos de Deuda			
			0
			0
			0
			0
			0
			0
			0
			0
			0
Total Otros Instrumentos de Deuda	0	0	0
TOTAL	0	0	0



GOBIERNO DEL ESTADO
DE OAXACA



INTERESES DE LA DEUDA
Del 01 de Enero al 31 de Diciembre del 2020
(Pesos)

Identificación de Crédito o Instrumento	Devengado	Pagado
Créditos Bancarios		
Total de intereses de Créditos Bancarios	0	0
Otros Instrumentos de Deuda		
Total de intereses de Otros Instrumentos de Deuda	0	0
TOTAL	0	0

NO APLICA



INDICADORES DE POSTURA FISCAL
Del 01 de Enero al 31 de Diciembre del 2020
(Pesos)

Concepto	Estimado	Devengado	Pagado ³
I. Ingresos Presupuestarios (I=1+2)	0	0	0
1. Ingresos del Gobierno de la Entidad Federativa ¹			
2. Ingresos del Sector Paraestatal ¹			
II. Egresos Presupuestarios (II=3+4)	0	0	0
3. Egresos del Gobierno de la Entidad Federativa ²			
4. Egresos del Sector Paraestatal ²			
III. Balance Presupuestario (Superávit o Déficit) (III = I - II)	0	0	0

Concepto	Estimado	Devengado	Pagado ³
III. Balance presupuestario (Superávit o Déficit)	0	0	0
IV. Intereses, Comisiones y Gastos de la Deuda			
V. Balance Primario (Superávit o Déficit) (V= III - IV)	0	0	0

NO APLICA

Concepto	Estimado	Devengado	Pagado ³
A. Financiamiento			
B. Amortización de la deuda			
C. Endeudamiento ó desendeudamiento (C = A - B)	0	0	0

1. Los Ingresos que se presentan son los ingresos presupuestarios totales sin incluir los ingresos por financiamientos. Los Ingresos del Gobierno de la Entidad Federativa corresponden a los del Poder Ejecutivo, Legislativo Judicial y Autónomos.
2. Los egresos que se presentan son los egresos presupuestarios totales sin incluir los egresos por amortización. Los egresos del Gobierno de la Entidad Federativa corresponden a los del Poder Ejecutivo, Legislativo, Judicial y Órganos Autónomos.
3. Para Ingresos se reportan los ingresos recaudados; para egresos se reportan los egresos pagados.

CUENTA PÚBLICA 2020

ESTADO ANALITICO DEL EJERCICIO DEL PRESUPUESTO DE EGRESOS

RESUMEN POR PROGRAMA PRESUPUESTARIO

DEL 1º DE ENERO AL 31 DE DICIEMBRE



C o n c e p t o	Aprobado 1	Ampliaciones / Reducciones 2= (3-1)	Modificado 3 = (1+2)	Devengado 4	Pagado 5	Subejercicio 6 = (3-4)
5 ORGANISMOS PÚBLICOS DESCENTRALIZADOS	157,183,987.00	100,986,836.10	258,170,823.10	258,075,528.99	256,793,232.35	95,294.11
30 INSTITUTO ESTATAL DE EDUCACIÓN PARA ADULTOS	157,183,987.00	100,986,836.10	258,170,823.10	258,075,528.99	256,793,232.35	95,294.11
1 PROGRAMAS	157,183,987.00	100,986,836.10	258,170,823.10	258,075,528.99	256,793,232.35	95,294.11
2 DESEMPEÑO DE LAS FUNCIONES	157,183,987.00	100,986,836.10	258,170,823.10	258,075,528.99	256,793,232.35	95,294.11
TOTAL DEPENDENCIA / ENTIDAD:	157,183,987.00	100,986,836.10	258,170,823.10	258,075,528.99	256,793,232.35	95,294.11

REPORTE DE AVANCE DE GESTIÓN

UR 530 - INSTITUTO ESTATAL DE EDUCACIÓN PARA ADULTOS

CUARTO TRIMESTRE 2020

OBJETIVO INSTITUCIONAL: DISMINUIR EL REZAGO EDUCATIVO EN LA POBLACIÓN ANALFABETA DE QUINCE AÑOS Y MÁS, ASÍ COMO EL NIVEL PRIMARIA Y SECUNDARIA EN EL ESTADO DE OAXACA, CON LA PARTICIPACIÓN DE LOS GOBIERNOS ESTATAL Y MUNICIPAL

ALINEACIÓN PED:

EJE: 01-OAXACA INCLUYENTE CON EL DESARROLLO SOCIAL

TEMA: 01-EDUCACIÓN

OBJETIVO: 06-REDUCIR EL REZAGO EDUCATIVO DE LA POBLACIÓN DE 15 O MÁS AÑOS EN LA ENTIDAD Y FORTALECER EL DESARROLLO DE COMPETENCIAS PARA EL TRABAJO.

ESTRATEGIA: 01-IMPULSAR LA ALFABETIZACIÓN DE ADULTOS DE 15 O MÁS AÑOS BAJO ESQUEMAS DE FORMACIÓN MIXTA.

LÍNEAS DE ACCIÓN: 03-FORTALECER LA COLABORACIÓN INSTITUCIONAL PARA GENERAR ESQUEMAS DE INCLUSIÓN PRODUCTIVA PARA LOS ADULTOS MAYORES QUE INCORPOREN CAPACITACIÓN, FINANCIAMIENTO Y ASISTENCIA TÉCNICA.

UE: 001-COORDINACIÓN DE PLANEACIÓN

MATRIZ DE INDICADORES PARA RESULTADOS:

FIN: REDUCIR EL REZAGO EDUCATIVO DE LA POBLACIÓN DE 15 O MÁS AÑOS EN LA ENTIDAD Y FORTALECER EL DESARROLLO DE COMPETENCIAS PARA EL TRABAJO.

PROPÓSITO: LA POBLACIÓN DE 15 AÑOS Y MÁS EN EL ESTADO DE OAXACA TIENEN ACCESO A LA EDUCACIÓN BÁSICA.

COMPONENTE: 593-ACCIONES DE GESTIÓN PARA LA EDUCACIÓN PARA JÓVENES Y ADULTOS Y DESARROLLO DE COMPETENCIA PARA EL TRABAJO

ACTIVIDAD: 2132-GESTION ADMINISTRATIVA Y FINANCIERA

ESTRUCTURA PROGRAMATICA PRESUPUESTAL							
PROGRAMA		SUBPROGRAMA		PROYECTO		OBRA/ACTIVIDAD	
125-EDUCACION PARA JOVENES Y ADULTOS Y DESARROLLO DE COMPETENCIA PARA EL TRABAJO		00--		000--		001-ACCIONES DE PLANEACIÓN	
PRESUPUESTO ANUAL							
Aprobado	Ampliación	Reducción	Modificado	EJERCIDO T1	EJERCIDO T2	EJERCIDO T3	EJERCIDO T4
23,266,470.73	13,337,933.46	739,591.43	35,864,812.76	4,478,351.87	7,573,168.25	5,441,873.69	18,371,418.95
						TOTAL EJERCIDO AL TRIMESTRE VIGENTE	
						35,864,812.76	
PRESUPUESTO TRIMESTRAL DE LA ACTIVIDAD							
Aprobado		Modificado		Comprometido		Ejercido	
1,474,440.36		18,371,418.95		18,371,418.95		18,371,418.95	
DATOS DEL INDICADOR							
Nombre : PORCENTAJE DE GESTIONES ADMINISTRATIVAS Y FINANCIERAS REALIZADAS				Número de indicador : 2588			
Definición : MIDE EL PORCENTAJE DE GESTIONES ADMINISTRATIVAS Y FINANCIERAS REALIZADAS, RESPECTO AL TOTAL							
Método de Cálculo : (NÚMERO DE GESTIONES ADMINISTRATIVAS Y FINANCIERAS REALIZADAS/TOTAL DE GESTIONES REALIZADAS)*100							
Tipo	Dimensión		Frecuencia de Medición		Forma de cálculo del indicador		Tipo de Valor
GESTIÓN	EFICACIA		TRIMESTRAL		PORCENTAJE		FLUJO
				Sentido Esperado			
				ASCENDENTE			
MEDIOS DE VERIFICACIÓN / FUENTE INFORMACIÓN				SUPUESTO			
REPORTES TRIMESTRALES DE GESTIÓN EMITIDOS POR LA UNIDAD ADMINISTRATIVA DEL IEAA				SE CUMPLEN LOS PROCESOS ADMINISTRATIVOS Y FINANCIEROS Y LA NORMATIVIDAD VIGENTE CON LA ENTREGA DE INFORMACIÓN			
DATOS DE LA META							
Definición de la variable Meta:		1 - NÚMERO DE GESTIONES ADMINISTRATIVAS Y FINANCIERAS REALIZADAS					
Unidad de medida:		25 - NÚMERO					
LÍNEA BASE DEL INDICADOR				VALOR PROGRAMADO ANUAL			
AÑO	0	VALOR	0.00	AÑO	2020	VALOR	12.00
AVANCE TRIMESTRAL OBRA/ACTIVIDAD							
METAS	1er.TRIMESTRE	2o.TRIMESTRE	3er.TRIMESTRE	4o.TRIMESTRE	CUMPLIMIENTO DE METAS		
PROGRAMADA	3.00	3.00	3.00	3.00	T1+T2+T3+T4 12.00		
PROGRAMACIÓN ACTUALIZADA	3.00	3.00	3.00	3.00	T1+T2+T3+T4 12.00		
ALCANZADA	3.00	3.00	3.00	3.00	T1+T2+T3+T4 12.00		
PORCENTAJE ALCANZADO TRIMESTRAL	100.00	100.00	100.00	100.00	PORCENTAJE ALCANZADO ANUAL 100.00		

PORCENTAJE DE CUMPLIMIENTO ALCANZADO EN EL TRIMESTRE: 25.00 %

**REPORTE DE AVANCE DE GESTIÓN
UR 530 - INSTITUTO ESTATAL DE EDUCACIÓN PARA ADULTOS
CUARTO TRIMESTRE 2020**

UE: 004-UNIDAD ADMINISTRATIVA

ESTRUCTURA PROGRAMATICA PRESUPUESTAL								
PROGRAMA		SUBPROGRAMA		PROYECTO		OBRA/ACTIVIDAD		
125-EDUCACIÓN PARA JOVENES Y ADULTOS Y DESARROLLO DE COMPETENCIA PARA EL TRABAJO		00--		000--		002-GESTIÓN ADMINISTRATIVA		
PRESUPUESTO ANUAL								
Aprobado	Ampliación	Reducción	Modificado	EJERCIDO T1	EJERCIDO T2	EJERCIDO T3	EJERCIDO T4	
28,750,131.60	3,236,831.14	7,406,491.36	24,580,471.38	4,958,286.42	4,862,263.19	4,143,555.96	10,616,365.81	
TOTAL EJERCIDO AL TRIMESTRE VIGENTE							24,580,471.38	
PRESUPUESTO TRIMESTRAL DE LA ACTIVIDAD								
Aprobado		Modificado		Comprometido		Devengado		
6,623,967.42		10,616,365.81		10,616,365.81		10,616,365.81		
DATOS DEL INDICADOR								
Nombre : PORCENTAJE DE GESTIONES ADMINISTRATIVAS Y FINANCIERAS REALIZADAS				Número de indicador : 2588				
Definición : MIDE EL PORCENTAJE DE GESTIONES ADMINISTRATIVAS Y FINANCIERAS REALIZADAS, RESPECTO AL TOTAL								
Método de Cálculo : (NÚMERO DE GESTIONES ADMINISTRATIVAS Y FINANCIERAS REALIZADAS/TOTAL DE GESTIONES REALIZADAS)*100								
Tipo	Dimensión		Frecuencia de Medición		Forma de cálculo del indicador		Tipo de Valor	
GESTIÓN	EFICACIA		TRIMESTRAL		PORCENTAJE		FLUJO	
MEDIOS DE VERIFICACIÓN / FUENTE INFORMACIÓN				SUPUESTO				
REPORTES TRIMESTRALES DE GESTIÓN EMITIDOS POR LA UNIDAD ADMINISTRATIVA DEL IEAA				SE CUMPLEN LOS PROCESOS ADMINISTRATIVOS Y FINANCIEROS Y LA NORMATIVIDAD VIGENTE CON LA ENTREGA DE INFORMACIÓN				
DATOS DE LA META								
Definición de la variable Meta: 1 - NÚMERO DE GESTIONES ADMINISTRATIVAS Y FINANCIERAS REALIZADAS				VALOR PROGRAMADO ANUAL				
Unidad de medida: 25 - NÚMERO				VALOR				
LÍNEA BASE DEL INDICADOR				VALOR PROGRAMADO ANUAL				
AÑO	0	VALOR	0.00	AÑO	2020	VALOR	36.00	
AVANCE TRIMESTRAL OBRA/ACTIVIDAD								
METAS	1er.TRIMESTRE		2o.TRIMESTRE		3er.TRIMESTRE		4o.TRIMESTRE	
PROGRAMADA	9.00	9.00	9.00	9.00	9.00	9.00	T1+T2+T3+T4	36.00
PROGRAMACIÓN ACTUALIZADA	9.00	9.00	9.00	9.00	9.00	9.00	T1+T2+T3+T4	36.00
ALCANZADA	9.00	9.00	9.00	9.00	9.00	9.00	T1+T2+T3+T4	36.00
PORCENTAJE ALCANZADO TRIMESTRAL	100.00	100.00	100.00	100.00	100.00	100.00	PORCENTAJE ALCANZADO ANUAL	100.00

PORCENTAJE DE CUMPLIMIENTO ALCANZADO EN EL TRIMESTRE: 25.00 %

REPORTE DE AVANCE DE GESTIÓN
UR 530 - INSTITUTO ESTATAL DE EDUCACIÓN PARA ADULTOS
CUARTO TRIMESTRE 2020

ALINEACIÓN PED:

ESTRATEGIA: 01-IMPULSAR LA ALFABETIZACIÓN DE ADULTOS DE 15 O MÁS AÑOS BAJO ESQUEMAS DE FORMACIÓN MIXTA.
LÍNEAS DE ACCIÓN: 01-REALIZAR UN PROGRAMA DE ALFABETIZACIÓN DE MEDIANO PLAZO FOCALIZADO EN MUNICIPIOS CON MAYOR NÚMERO DE ANAFABETAS.
UE: 001-COORDINACIÓN DE PLANEACIÓN

MATRIZ DE INDICADORES PARA RESULTADOS:

COMPONENTE: 259-EDUCACIÓN BÁSICA A LA POBLACIÓN DE 15 AÑOS Y MÁS OTORGADA
ACTIVIDAD: 1614-CERTIFICAR A JÓVENES Y ADULTOS DE 15 AÑOS Y MÁS EN PRIMARIA Y SECUNDARIA

ESTRUCTURA PROGRAMÁTICA PRESUPUESTAL							
PROGRAMA		SUBPROGRAMA		PROYECTO		OBRA/ACTIVIDAD	
125-EDUCACIÓN PARA JÓVENES Y ADULTOS Y DESARROLLO DE COMPETENCIA PARA EL TRABAJO		01-OTORGAMIENTO DE EDUCACIÓN BÁSICA A LA POBLACIÓN DE 15 AÑOS Y MÁS		004-PROGRAMA DENOMINADO EDUCACIÓN PARA ADULTOS		001-PROGRAMA EDUCACIÓN PARA ADULTOS	
PRESUPUESTO ANUAL							
Aprobado	Ampliación	Reducción	Modificado	EJERCIDO T1	EJERCIDO T2	EJERCIDO T3	EJERCIDO T4
0.00	36,469,303.00	0.00	36,469,303.00	0.00	0.00	0.00	36,469,303.00
TOTAL EJERCIDO AL TRIMESTRE VIGENTE							36,469,303.00
PRESUPUESTO TRIMESTRAL DE LA ACTIVIDAD							
Aprobado		Modificado		Comprometido		Devengado	Ejercido
0.00		36,469,303.00		36,469,303.00		36,469,303.00	36,469,303.00
DATOS DEL INDICADOR							
Nombre : PORCENTAJE DE JÓVENES Y ADULTOS CERTIFICADOS EN PRIMARIA Y SECUNDARIA				Número de indicador : 1711			
Definición : MIDE EL PORCENTAJE DE JÓVENES Y ADULTOS CERTIFICADOS EN PRIMARIA Y SECUNDARIA RESPECTO A LOS QUE CONCLUYEN							
Método de Cálculo : (NÚMERO DE JÓVENES Y ADULTOS CERTIFICADOS EN PRIMARIA Y SECUNDARIA /NÚMERO DE JÓVENES Y ADULTOS QUE CONCLUYEN SUS ESTUDIOS DE PRIMARIA Y SECUNDARIA)*100							
Tipo	Dimensión	Frecuencia de Medición		Forma de cálculo del indicador		Tipo de Valor	Sentido Esperado
GESTIÓN	EFICACIA	TRIMESTRAL		PORCENTAJE		FLUJO	ASCENDENTE
MEDIOS DE VERIFICACIÓN / FUENTE INFORMACIÓN				SUPUESTO			
REGISTROS ADMINISTRATIVOS ? PLANEACION - DEPARTAMENTO DE ACREDITACION - SISTEMA AUTOMATIZADO DE SEGUIMIENTO Y ACREDITACION (SASA) -HTTP://OAX.SASA.INEA.GOB.MX/INEAGUI/GUILOGIN.ASPX?RETURNURL=/INEAGUI/GUIINDEX.ASPX				LOS JÓVENES Y ADULTOS INSCRITOS EN PRIMARIA Y SECUNDARIA, BUSCAN LA VALIDACIÓN DE SUS CONOCIMIENTOS ADQUIRIDOS			
DATOS DE LA META							
Definición de la variable Meta:		1 - NÚMERO DE JÓVENES Y ADULTOS CERTIFICADOS EN PRIMARIA Y SECUNDARIA					
Unidad de medida:		25 - NÚMERO					
LÍNEA BASE DEL INDICADOR				VALOR PROGRAMADO ANUAL			
AÑO	2019	VALOR	20,707.00	AÑO	2020	VALOR	20,707.00
AVANCE TRIMESTRAL OBRA/ACTIVIDAD							
METAS	1er.TRIMESTRE	2o.TRIMESTRE	3er.TRIMESTRE	4o.TRIMESTRE	CUMPLIMIENTO DE METAS		
PROGRAMADA	0.00	0.00	0.00	20,707.00	T1+T2+T3+T4		20,707.00
PROGRAMACIÓN ACTUALIZADA	0.00	0.00	0.00	20,707.00	T1+T2+T3+T4		20,707.00
ALCANZADA	0.00	0.00	0.00	5,174.00	T1+T2+T3+T4		5,174.00
PORCENTAJE ALCANZADO TRIMESTRAL				24.99	PORCENTAJE ALCANZADO ANUAL		24.99

PORCENTAJE DE CUMPLIMIENTO ALCANZADO EN EL TRIMESTRE: 24.99 %

**REPORTE DE AVANCE DE GESTIÓN
UR 530 - INSTITUTO ESTATAL DE EDUCACIÓN PARA ADULTOS
CUARTO TRIMESTRE 2020**

UE: 001-COORDINACIÓN DE PLANEACIÓN

ESTRUCTURA PROGRAMATICA PRESUPUESTAL							
PROGRAMA		SUBPROGRAMA		PROYECTO		OBRA/ACTIVIDAD	
125-EDUCACIÓN PARA JÓVENES Y ADULTOS Y DESARROLLO DE COMPETENCIA PARA EL TRABAJO		01-OTORGAMIENTO DE EDUCACIÓN BÁSICA A LA POBLACIÓN DE 15 AÑOS Y MÁS		005-CAMPANA NACIONAL DE ALFABETIZACIÓN Y REDUCCIÓN DEL REZAGO EDUCATIVO EN EL ESTADO DE OAXACA 2018-2022.		001-CAMPANA NACIONAL DE ALFABETIZACIÓN Y REDUCCIÓN DEL REZAGO EDUCATIVO EN EL ESTADO DE OAXACA 2018-2022.	
PRESUPUESTO ANUAL							
Aprobado	Ampliación	Reducción	Modificado	EJERCIDO T1	EJERCIDO T2	EJERCIDO T3	EJERCIDO T4
0.00	18,000,000.00	95,410.00	17,904,590.00	0.00	0.00	0.00	17,904,590.00
TOTAL EJERCIDO AL TRIMESTRE VIGENTE							17,904,590.00
PRESUPUESTO TRIMESTRAL DE LA ACTIVIDAD							
Aprobado		Modificado		Comprometido		Devengado	
0.00		17,904,590.00		17,904,590.00		17,904,590.00	
DATOS DEL INDICADOR							
Nombre : PORCENTAJE DE JÓVENES Y ADULTOS CERTIFICADOS EN PRIMARIA Y SECUNDARIA				Número de indicador : 1711			
Definición : MIDE EL PORCENTAJE DE JÓVENES Y ADULTOS CERTIFICADOS EN PRIMARIA Y SECUNDARIA RESPECTO A LOS QUE CONCLUYEN							
Método de Cálculo : (NÚMERO DE JÓVENES Y ADULTOS CERTIFICADOS EN PRIMARIA Y SECUNDARIA / NÚMERO DE JÓVENES Y ADULTOS QUE CONCLUYEN SUS ESTUDIOS DE PRIMARIA Y SECUNDARIA)*100							
Tipo		Dimensión		Frecuencia de Medición		Forma de cálculo del indicador	
GESTIÓN		EFICACIA		TRIMESTRAL		PORCENTAJE	
Tipo de Valor		Sentido Esperado					
FLUJO		ASCENDENTE					
MEDIOS DE VERIFICACIÓN / FUENTE INFORMACIÓN				SUPUESTO			
REGISTROS ADMINISTRATIVOS ? PLANEACIÓN - DEPARTAMENTO DE ACREDITACIÓN - SISTEMA AUTOMATIZADO DE SEGUIMIENTO Y ACREDITACIÓN (SASA) -HTTP://OAX.SASA.INEA.GOB.MX/INEAGUI/GUILOGIN.ASPX?RETURNURL=/INEAGUI/GUIINDEX.ASPX				LOS JÓVENES Y ADULTOS INSCRITOS EN PRIMARIA Y SECUNDARIA, BUSCAN LA VALIDACIÓN DE SUS CONOCIMIENTOS ADQUIRIDOS			
DATOS DE LA META							
Definición de la variable Meta:		1 - NÚMERO DE JÓVENES Y ADULTOS CERTIFICADOS EN PRIMARIA Y SECUNDARIA					
Unidad de medida:		25 - NÚMERO					
LÍNEA BASE DEL INDICADOR				VALOR PROGRAMADO ANUAL			
AÑO	2019	VALOR	5,420.00	AÑO	2020	VALOR	5,420.00
AVANCE TRIMESTRAL OBRA/ACTIVIDAD							
METAS	1er.TRIMESTRE	2o.TRIMESTRE	3er.TRIMESTRE	4o.TRIMESTRE	CUMPLIMIENTO DE METAS		
PROGRAMADA	0.00	0.00	0.00	5,420.00	T1+T2+T3+T4		5,420.00
PROGRAMACIÓN ACTUALIZADA	0.00	0.00	0.00	5,420.00	T1+T2+T3+T4		5,420.00
ALCANZADA	0.00	0.00	0.00	1,354.00	T1+T2+T3+T4		1,354.00
PORCENTAJE ALCANZADO TRIMESTRAL				24.98	PORCENTAJE ALCANZADO ANUAL		24.98

PORCENTAJE DE CUMPLIMIENTO ALCANZADO EN EL TRIMESTRE: 24.98 %

REPORTE DE AVANCE DE GESTIÓN
UR 530 - INSTITUTO ESTATAL DE EDUCACIÓN PARA ADULTOS
CUARTO TRIMESTRE 2020



UE: 001-COORDINACIÓN DE PLANEACIÓN

ESTRUCTURA PROGRAMATICA PRESUPUESTAL								
PROGRAMA		SUBPROGRAMA		PROYECTO		OBRA/ACTIVIDAD		
125-EDUCACIÓN PARA JÓVENES Y ADULTOS Y DESARROLLO DE COMPETENCIA PARA EL TRABAJO		01-OTORGAMIENTO DE EDUCACIÓN BÁSICA A LA POBLACIÓN DE 15 AÑOS Y MÁS		006-CAMPAÑA NACIONAL DE ALFABETIZACIÓN Y REDUCCIÓN DEL REZAGO EDUCATIVO EN EL ESTADO DE OAXACA 2018-2022.		001-CAMPAÑA NACIONAL DE ALFABETIZACIÓN Y REDUCCIÓN DEL REZAGO EDUCATIVO EN EL ESTADO DE OAXACA 2018-2022.		
PRESUPUESTO ANUAL								
Aprobado	Ampliación	Reducción	Modificado	EJERCIDO T1	EJERCIDO T2	EJERCIDO T3	EJERCIDO T4	
0.00	16,051,629.00	0.45	16,051,628.55	0.00	0.00	0.00	16,051,628.55	
TOTAL EJERCIDO AL TRIMESTRE VIGENTE							16,051,628.55	
PRESUPUESTO TRIMESTRAL DE LA ACTIVIDAD								
Aprobado		Modificado		Comprometido		Devengado	Ejercido	
0.00		16,051,628.55		16,051,628.55		16,051,628.55	100.00	
DATOS DEL INDICADOR								
Nombre : PORCENTAJE DE JÓVENES Y ADULTOS CERTIFICADOS EN PRIMARIA Y SECUNDARIA				Número de indicador : 1711				
Definición : MIDE EL PORCENTAJE DE JÓVENES Y ADULTOS CERTIFICADOS EN PRIMARIA Y SECUNDARIA RESPECTO A LOS QUE CONCLUYEN								
Método de Cálculo : (NÚMERO DE JÓVENES Y ADULTOS CERTIFICADOS EN PRIMARIA Y SECUNDARIA / NÚMERO DE JÓVENES Y ADULTOS QUE CONCLUYEN SUS ESTUDIOS DE PRIMARIA Y SECUNDARIA)*100								
Tipo		Dimensión		Frecuencia de Medición		Forma de cálculo del indicador	Tipo de Valor	
GESTIÓN		EFICACIA		TRIMESTRAL		PORCENTAJE	FLUJO	
							ASCENDENTE	
MEDIOS DE VERIFICACIÓN / FUENTE INFORMACIÓN				SUPUESTO				
REGISTROS ADMINISTRATIVOS ? PLANEACIÓN - DEPARTAMENTO DE ACREDITACIÓN - SISTEMA AUTOMATIZADO DE SEGUIMIENTO Y ACREDITACIÓN (SASA) -HTTP://OAX.SASA.INEA.GOB.MX/INEAGUI/GUILOGIN.ASPX?RETURNURL=/INEAGUI/GUIINDEX.ASPX				LOS JÓVENES Y ADULTOS INSCRITOS EN PRIMARIA Y SECUNDARIA, BUSCAN LA VALIDACIÓN DE SUS CONOCIMIENTOS ADQUIRIDOS				
DATOS DE LA META								
Definición de la variable Meta:		1 - NÚMERO DE JÓVENES Y ADULTOS CERTIFICADOS EN PRIMARIA Y SECUNDARIA						
Unidad de medida:		25 - NÚMERO						
LÍNEA BASE DEL INDICADOR				VALOR PROGRAMADO ANUAL				
AÑO	2019		VALOR	4,740.00	AÑO	2020		
						VALOR	4,740.00	
AVANCE TRIMESTRAL OBRA/ACTIVIDAD								
METAS	1er.TRIMESTRE		2o.TRIMESTRE		3er.TRIMESTRE		4o.TRIMESTRE	
PROGRAMADA	0.00		0.00		0.00		4,740.00	
PROGRAMACIÓN ACTUALIZADA	0.00		0.00		0.00		4,740.00	
ALCANZADA	0.00		0.00		0.00		1,185.00	
PORCENTAJE ALCANZADO TRIMESTRAL							25.00	
							PORCENTAJE ALCANZADO ANUAL	
							25.00	

PORCENTAJE DE CUMPLIMIENTO ALCANZADO EN EL TRIMESTRE: 25.00 %

REPORTE DE AVANCE DE GESTIÓN
UR 530 - INSTITUTO ESTATAL DE EDUCACIÓN PARA ADULTOS
CUARTO TRIMESTRE 2020

UE: 001-COORDINACIÓN DE PLANEACIÓN

ESTRUCTURA PROGRAMATICA PRESUPUESTAL							
PROGRAMA		SUBPROGRAMA		PROYECTO		OBRA/ACTIVIDAD	
125-EDUCACIÓN PARA JÓVENES Y ADULTOS Y DESARROLLO DE COMPETENCIA PARA EL TRABAJO		01-OTORGAMIENTO DE EDUCACIÓN BÁSICA A LA POBLACIÓN DE 15 AÑOS Y MÁS		007-PROGRAMA DENOMINADO EDUCACIÓN PARA ADULTOS		001-PROGRAMA EDUCACIÓN PARA ADULTOS	
PRESUPUESTO ANUAL							
Aprobado	Ampliación	Reducción	Modificado	EJERCIDO T1	EJERCIDO T2	EJERCIDO T3	EJERCIDO T4
0.00	1,830,226.00	0.00	1,830,226.00	0.00	0.00	0.00	1,830,226.00
TOTAL EJERCIDO AL TRIMESTRE VIGENTE							1,830,226.00
PRESUPUESTO TRIMESTRAL DE LA ACTIVIDAD							
Aprobado		Modificado		Comprometido		Devengado	Ejercido
0.00		1,830,226.00		1,830,226.00		1,830,226.00	100.00
DATOS DEL INDICADOR							
Nombre : PORCENTAJE DE JÓVENES Y ADULTOS CERTIFICADOS EN PRIMARIA Y SECUNDARIA				Número de indicador : 1711			
Definición : MIDE EL PORCENTAJE DE JÓVENES Y ADULTOS CERTIFICADOS EN PRIMARIA Y SECUNDARIA RESPECTO A LOS QUE CONCLUYEN							
Método de Cálculo : (NÚMERO DE JÓVENES Y ADULTOS CERTIFICADOS EN PRIMARIA Y SECUNDARIA / NÚMERO DE JÓVENES Y ADULTOS QUE CONCLUYEN SUS ESTUDIOS DE PRIMARIA Y SECUNDARIA)*100							
Tipo		Dimensión		Frecuencia de Medición		Forma de cálculo del indicador	Tipo de Valor
GESTIÓN		EFICACIA		TRIMESTRAL		PORCENTAJE	FLUJO
							ASCENDENTE
MEDIOS DE VERIFICACIÓN / FUENTE INFORMACIÓN				SUPUESTO			
REGISTROS ADMINISTRATIVOS ? PLANEACIÓN - DEPARTAMENTO DE ACREDITACIÓN - SISTEMA AUTOMATIZADO DE SEGUIMIENTO Y ACREDITACIÓN (SASA) -HTTP://OAX.SASA.INEA.GOB.MX/INEAGUI/GUILOGIN.ASPX?RETURNURL=/INEAGUI/GUIINDEX.ASPX				LOS JÓVENES Y ADULTOS INSCRITOS EN PRIMARIA Y SECUNDARIA, BUSCAN LA VALIDACIÓN DE SUS CONOCIMIENTOS ADQUIRIDOS			
DATOS DE LA META							
Definición de la variable Meta:		1 - NÚMERO DE JÓVENES Y ADULTOS CERTIFICADOS EN PRIMARIA Y SECUNDARIA					
Unidad de medida:		25 - NÚMERO					
LÍNEA BASE DEL INDICADOR				VALOR PROGRAMADO ANUAL			
AÑO	2019	VALOR	20,707.00	AÑO	2020	VALOR	20,707.00
AVANCE TRIMESTRAL OBRA/ACTIVIDAD							
METAS	1er.TRIMESTRE	2o.TRIMESTRE	3er.TRIMESTRE	4o.TRIMESTRE	CUMPLIMIENTO DE METAS		
PROGRAMADA	0.00	0.00	0.00	20,707.00	T1+T2+T3+T4		20,707.00
PROGRAMACIÓN ACTUALIZADA	0.00	0.00	0.00	20,707.00	T1+T2+T3+T4		20,707.00
ALCANZADA	0.00	0.00	0.00	5,174.00	T1+T2+T3+T4		5,174.00
PORCENTAJE ALCANZADO TRIMESTRAL				24.99	PORCENTAJE ALCANZADO ANUAL		24.99

PORCENTAJE DE CUMPLIMIENTO ALCANZADO EN EL TRIMESTRE: 24.99 %

REPORTE DE AVANCE DE GESTIÓN
UR 530 - INSTITUTO ESTATAL DE EDUCACIÓN PARA ADULTOS
CUARTO TRIMESTRE 2020

ALINEACIÓN PED:

ESTRATEGIA: 01-IMPULSAR LA ALFABETIZACIÓN DE ADULTOS DE 15 O MÁS AÑOS BAJO ESQUEMAS DE FORMACIÓN MIXTA.
LÍNEAS DE ACCIÓN: 01-REALIZAR UN PROGRAMA DE ALFABETIZACIÓN DE MEDIANO PLAZO FOCALIZADO EN MUNICIPIOS CON MAYOR NÚMERO DE ANALFABETAS.
UE: 002-COORDINACIONES DE ZONA

MATRIZ DE INDICADORES PARA RESULTADOS:

COMPONENTE: 259-EDUCACIÓN BÁSICA A LA POBLACIÓN DE 15 AÑOS Y MÁS OTORGADA
 1615-EVALUAR EL CONOCIMIENTO DEL JOVEN Y ADULTO INSCRITO EN EL SERVICIO DE ALFABETIZACIÓN, PRIMARIA Y SECUNDARIA
ACTIVIDAD:

ESTRUCTURA PROGRAMÁTICA PRESUPUESTAL							
PROGRAMA		SUBPROGRAMA		PROYECTO		OBRA/ACTIVIDAD	
125-EDUCACIÓN PARA JOVENES Y ADULTOS Y DESARROLLO DE COMPETENCIA PARA EL TRABAJO		01-OTORGAMIENTO DE EDUCACIÓN BÁSICA A LA POBLACIÓN DE 15 AÑOS Y MÁS		000--		001-INCORPORACIÓN Y RECONOCIMIENTO DEL APRENDIZAJE A BENEFICIARIOS EN ALFABETIZACIÓN, PRIMARIA Y SECUNDARIA.	
PRESUPUESTO ANUAL							
Aprobado	Ampliación	Reducción	Modificado	EJERCIDO T1	EJERCIDO T2	EJERCIDO T3	EJERCIDO T4
88,279,146.00	9,006,540.81	13,941,442.09	83,344,244.72	16,589,568.64	15,652,087.05	14,894,669.81	36,138,105.11
TOTAL EJERCIDO AL TRIMESTRE VIGENTE							83,274,430.61
PRESUPUESTO TRIMESTRAL DE LA ACTIVIDAD							
Aprobado		Modificado		Comprometido		Devengado	
22,697,571.70		36,207,919.22		36,138,105.11		36,138,105.11	
						% de Ejercicio Vs. Modificado	
						99.81	
DATOS DEL INDICADOR							
Nombre : PORCENTAJE DE EXÁMENES DE ALFABETIZACIÓN, PRIMARIA Y SECUNDARIA ACREDITADOS				Número de indicador : 1712			
Definición : MIDE EL PORCENTAJE DE EXÁMENES DE ALFABETIZACIÓN, PRIMARIA Y SECUNDARIA ACREDITADOS RESPECTO A LOS EXAMINADOS							
Método de Cálculo : (NÚMERO DE EXÁMENES DE ALFABETIZACIÓN, PRIMARIA Y SECUNDARIA ACREDITADOS EN EL AÑO T / NÚMERO DE EXÁMENES DE ALFABETIZACIÓN, PRIMARIA Y SECUNDARIA APLICADOS)*100							
Tipo	Dimensión		Frecuencia de Medición		Forma de cálculo del indicador		Tipo de Valor
GESTIÓN	EFICACIA		TRIMESTRAL		PORCENTAJE		FLUJO
MEDIOS DE VERIFICACIÓN / FUENTE INFORMACIÓN				SUPUESTO			
REPORTES ? REGISTROS ADMINISTRATIVOS ? PLANEACION - ÁREA DE INFORMÁTICA - SISTEMA AUTOMATIZADO DE SEGUIMIENTO Y ACREDITACIÓN (SASA) -HTTP://OAX.SASA.INEA.GOB.MX/INEAGUI/GUILOGIN.ASPX?RETURNURL=/INEAGUI/GUIINDEX.ASPX				LOS JOVENES Y ADULTOS INSCRITOS EN ALFABETIZACION, PRIMARIA Y SECUNDARIA, BUSCAN LA VALIDACION DE SUS CONOCIMIENTOS ADQUIRIDOS			
DATOS DE LA META							
Definición de la variable Meta:		1 - NÚMERO DE EXÁMENES DE ALFABETIZACIÓN, PRIMARIA Y SECUNDARIA ACREDITADOS					
Unidad de medida:		25 - NÚMERO					
LÍNEA BASE DEL INDICADOR				VALOR PROGRAMADO ANUAL			
AÑO	0	VALOR	0.00	AÑO	2020	VALOR	138,474.00
AVANCE TRIMESTRAL OBRA/ACTIVIDAD							
METAS	1er.TRIMESTRE	2o.TRIMESTRE	3er.TRIMESTRE	4o.TRIMESTRE	CUMPLIMIENTO DE METAS		
PROGRAMADA	15,660.00	41,808.00	46,206.00	34,800.00	T1+T2+T3+T4	138,474.00	
PROGRAMACIÓN ACTUALIZADA	15,660.00	41,808.00	46,206.00	34,800.00	T1+T2+T3+T4	138,474.00	
ALCANZADA	20,097.00	0.00	0.00	2,121.00	T1+T2+T3+T4	22,218.00	
PORCENTAJE ALCANZADO TRIMESTRAL	128.33	0.00	0.00	6.09	PORCENTAJE ALCANZADO ANUAL	16.04	

PORCENTAJE DE CUMPLIMIENTO ALCANZADO EN EL TRIMESTRE: 1.53 %

REPORTE DE AVANCE DE GESTIÓN
UR 530 - INSTITUTO ESTATAL DE EDUCACIÓN PARA ADULTOS
CUARTO TRIMESTRE 2020

ALINEACIÓN PED:

ESTRATEGIA: 02-PROMOVER LA TERMINACIÓN DE LA FORMACIÓN BÁSICA EN ADULTOS DE 15 O MÁS AÑOS, EN MODALIDADES MIXTAS, CON UNA OFERTA COMPLEMENTARIA PARA EL DESARROLLO DE COMPETENCIAS PARA LA VIDA Y EL TRABAJO.
LÍNEAS DE ACCIÓN: 02-PROMOVER LA CREACIÓN Y ARTICULACIÓN DE PROGRAMAS QUE DESARROLLEN LAS CAPACIDADES LABORALES Y PRODUCTIVAS DE LOS GRUPOS VULNERABLES EN REZAGO EDUCATIVO.
UE: 003-COORDINACIÓN DE SERVICIOS EDUCATIVOS

MATRIZ DE INDICADORES PARA RESULTADOS:

COMPONENTE: 259-EDUCACIÓN BÁSICA A LA POBLACIÓN DE 15 AÑOS Y MÁS OTORGADA
ACTIVIDAD: 1614-CERTIFICAR A JÓVENES Y ADULTOS DE 15 AÑOS Y MÁS EN PRIMARIA Y SECUNDARIA

ESTRUCTURA PROGRAMÁTICA PRESUPUESTAL			
PROGRAMA	SUBPROGRAMA	PROYECTO	OBRA/ACTIVIDAD
125-EDUCACIÓN PARA JÓVENES Y ADULTOS Y DESARROLLO DE COMPETENCIA PARA EL TRABAJO	01-OTORGAMIENTO DE EDUCACIÓN BÁSICA A LA POBLACIÓN DE 15 AÑOS Y MÁS	000--	002-CERTIFICACIÓN DE ESTUDIOS DE PRIMARIA Y SECUNDARIA

PRESUPUESTO ANUAL							
Aprobado	Ampliación	Reducción	Modificado	EJERCIDO T1	EJERCIDO T2	EJERCIDO T3	EJERCIDO T4
				2,216,466.28	3,094,141.09	2,373,713.37	4,375,758.95
10,948,238.67	2,397,529.76	1,260,208.74	12,085,559.69	TOTAL EJERCIDO AL TRIMESTRE VIGENTE			12,060,079.69

PRESUPUESTO TRIMESTRAL DE LA ACTIVIDAD							
Aprobado	Modificado	Comprometido	Devengado	Ejercido	% de Ejercido Vs. Modificado		
2,105,532.25	4,401,238.95	4,375,758.95	4,375,758.95	4,375,758.95	99.42		

DATOS DEL INDICADOR							
Nombre :	PORCENTAJE DE JÓVENES Y ADULTOS CERTIFICADOS EN PRIMARIA Y SECUNDARIA			Número de indicador :	1711		
Definición :	MIDE EL PORCENTAJE DE JÓVENES Y ADULTOS CERTIFICADOS EN PRIMARIA Y SECUNDARIA RESPECTO A LOS QUE CONCLUYEN						
Método de Cálculo :	(NÚMERO DE JÓVENES Y ADULTOS CERTIFICADOS EN PRIMARIA Y SECUNDARIA /NÚMERO DE JÓVENES Y ADULTOS QUE CONCLUYEN SUS ESTUDIOS DE PRIMARIA Y SECUNDARIA)*100						

Tipo	Dimensión	Frecuencia de Medición	Forma de cálculo del indicador	Tipo de Valor	Sentido Esperado
GESTIÓN	EFICACIA	TRIMESTRAL	PORCENTAJE	FLUJO	ASCENDENTE

MEDIOS DE VERIFICACIÓN / FUENTE INFORMACIÓN		SUPUESTO
REGISTROS ADMINISTRATIVOS ? PLANEACION - DEPARTAMENTO DE ACREDITACION - SISTEMA AUTOMATIZADO DE SEGUIMIENTO Y ACREDITACION (SASA) -HTTP://OAX.SASA.INEA.GOB.MX/INEAGUI/GUILOGIN.ASPX?RETURNURL=/INEAGUI/GUIINDEX.ASPX	LOS JÓVENES Y ADULTOS INSCRITOS EN PRIMARIA Y SECUNDARIA, BUSCAN LA VALIDACIÓN DE SUS CONOCIMIENTOS ADQUIRIDOS	

DATOS DE LA META							
Definición de la variable Meta:	1 - NÚMERO DE JÓVENES Y ADULTOS CERTIFICADOS EN PRIMARIA Y SECUNDARIA						
Unidad de medida:	25 - NÚMERO						

LÍNEA BASE DEL INDICADOR				VALOR PROGRAMADO ANUAL			
AÑO	0	VALOR	0.00	AÑO	2020	VALOR	17,203.00

AVANCE TRIMESTRAL OBRA/ACTIVIDAD							
METAS	1er.TRIMESTRE	2o.TRIMESTRE	3er.TRIMESTRE	4o.TRIMESTRE	CUMPLIMIENTO DE METAS		
PROGRAMADA	1,953.00	4,800.00	5,950.00	4,500.00	T1+T2+T3+T4	17,203.00	
PROGRAMACIÓN ACTUALIZADA	1,953.00	4,800.00	5,950.00	4,500.00	T1+T2+T3+T4	17,203.00	
ALCANZADA	2,088.00	1.00	1,097.00	1,178.00	T1+T2+T3+T4	4,364.00	
PORCENTAJE ALCANZADO TRIMESTRAL	106.91	0.02	18.44	26.18	PORCENTAJE ALCANZADO ANUAL	25.37	

PORCENTAJE DE CUMPLIMIENTO ALCANZADO EN EL TRIMESTRE: 6.85 %

REPORTE DE AVANCE DE GESTIÓN
UR 530 - INSTITUTO ESTATAL DE EDUCACIÓN PARA ADULTOS
CUARTO TRIMESTRE 2020

ALINEACIÓN PED:

ESTRATEGIA: 01-IMPULSAR LA ALFABETIZACIÓN DE ADULTOS DE 15 O MÁS AÑOS BAJO ESQUEMAS DE FORMACIÓN MIXTA.
LÍNEAS DE ACCIÓN: 02-FOCALIZAR ACCIONES DE ALFABETIZACIÓN EN LENGUAS ORIGINARIAS.
UE: 003-COORDINACIÓN DE SERVICIOS EDUCATIVOS

MATRIZ DE INDICADORES PARA RESULTADOS:

COMPONENTE: 259-EDUCACIÓN BÁSICA A LA POBLACIÓN DE 15 AÑOS Y MÁS OTORGADA
ACTIVIDAD: 1616-REALIZAR CAPACITACIONES A ASESORES EDUCATIVOS

ESTRUCTURA PROGRAMATICA PRESUPUESTAL			
PROGRAMA	SUBPROGRAMA	PROYECTO	OBRA/ACTIVIDAD
125-EDUCACION PARA JOVENES Y ADULTOS Y DESARROLLO DE COMPETENCIA PARA EL TRABAJO	01-OTORGAMIENTO DE EDUCACION BASICA A LA POBLACION DE 15 AÑOS Y MÁS	000--	003-TALLERES DE CAPACITACIÓN

PRESUPUESTO ANUAL							
Aprobado	Ampliación	Reducción	Modificado	EJERCIDO T1	EJERCIDO T2	EJERCIDO T3	EJERCIDO T4
				1,237,500.00	1,282,500.00	1,252,500.00	542,854.00
5,040,000.00	0.00	724,646.00	4,315,354.00	TOTAL EJERCIDO AL TRIMESTRE VIGENTE			4,315,354.00

PRESUPUESTO TRIMESTRAL DE LA ACTIVIDAD							
Aprobado	Modificado	Comprometido	Devengado	Ejercido	% de Ejercido Vs. Modificado		
1,260,000.00	542,854.00	542,854.00	542,854.00	542,854.00	100.00		

DATOS DEL INDICADOR							
Nombre :	PORCENTAJE DE CAPACITACIONES A ASESORES EDUCATIVOS REALIZADAS			Número de indicador :	1713		
Definición :	MIDE EL PORCENTAJE DE CAPACITACIONES A ASESORES EDUCATIVOS REALIZADAS RESPECTO A LO PROGRAMADO						
Método de Cálculo :	(NÚMERO DE CAPACITACIONES REALIZADAS/ NUMERO DE CAPACITACIONES PROGRAMADAS)*100						

Tipo	Dimensión	Frecuencia de Medición	Forma de cálculo del indicador	Tipo de Valor	Sentido Esperado
GESTIÓN	EFICACIA	TRIMESTRAL	PORCENTAJE	FLUJO	ASCENDENTE

MEDIOS DE VERIFICACIÓN / FUENTE INFORMACIÓN		SUPUESTO
REGISTROS ADMINISTRATIVOS ? PLANEACIÓN - COORDINACIÓN DE SERVICIOS EDUCATIVOS ? REGISTRO AUTOMATIZADO DE FORMACIÓN - HTTP://WWW.FORMACION.INEA.GOB.MX/SAF/		LOS ASESORES TIENEN DISPONIBILIDAD PARA CAPACITARSE

DATOS DE LA META							
Definición de la variable Meta:	1 - NÚMERO DE CAPACITACIONES A ASESORES EDUCATIVOS REALIZADAS						
Unidad de medida:	25 - NÚMERO						

LÍNEA BASE DEL INDICADOR				VALOR PROGRAMADO ANUAL			
AÑO	0	VALOR	0.00	AÑO	2020	VALOR	654.00

AVANCE TRIMESTRAL OBRA/ACTIVIDAD							
METAS	1er.TRIMESTRE	2o.TRIMESTRE	3er.TRIMESTRE	4o.TRIMESTRE	CUMPLIMIENTO DE METAS		
PROGRAMADA	109.00	217.00	242.00	86.00	T1+T2+T3+T4	654.00	
PROGRAMACIÓN ACTUALIZADA	109.00	217.00	242.00	86.00	T1+T2+T3+T4	654.00	
ALCANZADA	88.00	26.00	58.00	91.00	T1+T2+T3+T4	263.00	
PORCENTAJE ALCANZADO TRIMESTRAL	80.73	11.98	23.97	105.81	PORCENTAJE ALCANZADO ANUAL	40.21	

PORCENTAJE DE CUMPLIMIENTO ALCANZADO EN EL TRIMESTRE: 13.91 %

**REPORTE DE AVANCE DE GESTIÓN
UR 530 - INSTITUTO ESTATAL DE EDUCACIÓN PARA ADULTOS
CUARTO TRIMESTRE 2020**

ALINEACIÓN PED:

ESTRATEGIA: 03-FORTALECER EL SISTEMA DE EDUCACIÓN PARA ADULTOS RESPECTO A MISIONES CULTURALES, CEOS Y CEBAS, PARA GARANTIZAR LA INCORPORACIÓN AL TRABAJO Y MEJORA EDUCATIVA DE ADULTOS EN OAXACA.

LÍNEAS DE ACCIÓN: 02-REVISAR EL PERFIL DE INGRESO PARA ESTE TIPO DE ESPECIALISTAS, A FIN DE FACILITAR EL ACCESO CORRECTO.

UE: 003-COORDINACIÓN DE SERVICIOS EDUCATIVOS

MATRIZ DE INDICADORES PARA RESULTADOS:

COMPONENTE: 788-COMPETENCIAS PARA LA VIDA Y EL TRABAJO EN LA POBLACIÓN DE 15 AÑOS Y MAS DESARROLLADA

ACTIVIDAD: 1617-EVALUAR LAS COMPETENCIAS DE LOS JOVENES Y ADULTOS DE 15 AÑOS Y MAS PARA LA VIDA Y EL TRABAJO

ESTRUCTURA PROGRAMATICA PRESUPUESTAL							
PROGRAMA		SUBPROGRAMA		PROYECTO		OBRA/ACTIVIDAD	
125-EDUCACIÓN PARA JOVENES Y ADULTOS Y DESARROLLO DE COMPETENCIA PARA EL TRABAJO		02-DESARROLLO DE COMPETENCIAS PARA LA VIDA Y EL TRABAJO EN LA POBLACIÓN DE 15 AÑOS Y MÁS		000--		001-INCORPORACIÓN Y RECONOCIMIENTO DE COMPETENCIAS	
PRESUPUESTO ANUAL							
Aprobado	Ampliación	Reducción	Modificado	EJERCIDO T1	EJERCIDO T2	EJERCIDO T3	EJERCIDO T4
900,000.00	0.00	900,000.00	0.00	0.00	0.00	0.00	0.00
TOTAL EJERCIDO AL TRIMESTRE VIGENTE							0.00
PRESUPUESTO TRIMESTRAL DE LA ACTIVIDAD							
Aprobado		Modificado	Comprometido	Devengado	Ejercido	% de Ejercido Vs. Modificado	
225,000.00		0.00	0.00	0.00	0.00	nan	
DATOS DEL INDICADOR							
Nombre : PORCENTAJE DE EXÁMENES ACREDITADOS PARA EL DESARROLLO DE COMPETENCIAS				Número de indicador : 1714			
Definición : MIDE EL PORCENTAJE DE EXÁMENES ACREDITADOS PARA EL DESARROLLO DE COMPETENCIAS RESPECTO A LAS APLICADAS							
Método de Cálculo : (NÚMERO DE EXÁMENES PARA EL DESARROLLO DE COMPETENCIAS ACREDITADOS/NÚMERO DE EXÁMENES PARA EL DESARROLLO DE COMPETENCIAS APLICADOS)*100							
Tipo	Dimensión	Frecuencia de Medición	Forma de cálculo del indicador	Tipo de Valor	Sentido Esperado		
GESTIÓN	EFICACIA	TRIMESTRAL	PORCENTAJE	FLUJO	ASCENDENTE		
MEDIOS DE VERIFICACIÓN / FUENTE INFORMACIÓN				SUPUESTO			
REPORTES ? REGISTROS ADMINISTRATIVOS ? PLANEACION - ÁREA DE INFORMÁTICA - SISTEMA AUTOMATIZADO DE SEGUIMIENTO Y ACREDITACIÓN (SASA) -HTTP://OAX.SASA.INEA.GOB.MX/INEAGUI/GUILOGIN.ASPX?RETURNURL=/INEAGUI/GUIINDEX.ASPX				LOS JOVENES Y ADULTOS INSCRITOS EN ALFABETIZACIÓN, PRIMARIA Y SECUNDARIA, BUSCAN LA VALIDACION DE SUS CONOCIMIENTOS ADQUIRIDOS			
DATOS DE LA META							
Definición de la variable Meta:		1 - NÚMERO DE EXÁMENES ACREDITADOS PARA EL DESARROLLO DE COMPETENCIAS					
Unidad de medida:		25 - NÚMERO					
LÍNEA BASE DEL INDICADOR				VALOR PROGRAMADO ANUAL			
AÑO	0	VALOR	0.00	AÑO	2020	VALOR	4,800.00
AVANCE TRIMESTRAL OBRA/ACTIVIDAD							
METAS	1er.TRIMESTRE	2o.TRIMESTRE	3er.TRIMESTRE	4o.TRIMESTRE	CUMPLIMIENTO DE METAS		
PROGRAMADA	750.00	1,950.00	1,550.00	550.00	T1+T2+T3+T4	4,800.00	
PROGRAMACIÓN ACTUALIZADA	750.00	1,950.00	1,550.00	550.00	T1+T2+T3+T4	4,800.00	
ALCANZADA	716.00	0.00	0.00	87.00	T1+T2+T3+T4	803.00	
PORCENTAJE ALCANZADO TRIMESTRAL	95.47	0.00	0.00	15.82	PORCENTAJE ALCANZADO ANUAL	16.73	

PORCENTAJE DE CUMPLIMIENTO ALCANZADO EN EL TRIMESTRE: 1.81 %



GOBIERNO DEL ESTADO
DE OAXACA



Programas y Proyectos de Inversión

Programa Normal Estatal 2020		
Programado anual	Ejercido Enero-Diciembre	Presupuesto por ejercer
\$59,680,851.55	\$59,680,851.55	\$ 0

Estos recursos corresponden a la aportación Estatal, en cumplimiento a los compromisos contraídos por el Gobierno del Estado.



RELACION DE BIENES INMUEBLES QUE COMPONEN EL PATRIMONIO

Del 01 de Enero al 31 de Diciembre del 2020

(Pesos)

CUENTA	DESCRIPCIÓN DEL BIEN	SALDO FINAL
12310	TERRENOS	
12330	EDIFICIOS NO RESIDENCIALES	
12351	EDIFICACIÓN HABITACIONAL EN PROCESO	
12353	CONSTRUCCIÓN DE OBRAS PARA EL ABASTECIMIENTO DE AGUA, PETRÓLEO, GAS, ELECTRICIDAD Y TELECOMUNICACIÓN	
12354	DIVISIÓN DE TERRENOS Y CONSTRUCCIÓN DE OBRAS DE URBANIZACIÓN EN PROCESO	
12355	CONSTRUCCIÓN DE VÍAS DE COMUNICACIÓN EN PROCESO	
12356	OTRAS CONSTRUCCIONES DE INGENIERIA CIVIL U OBRA PESADA EN PROCESO	
12357	INSTALACIONES Y EQUIPAMIENTO EN CONSTRUCCIONES EN PROCESO	
12359	TRABAJOS DE ACABADOS EN EDIFICACIONES Y OTROS TRABAJOS ESPECIALIZADOS EN PROCESO	
12361	EDIFICACIÓN HABITACIONAL EN PROCESO	
12362	EDIFICACIÓN NO HABITACIONAL EN PROCESO	
12363	CONSTRUCCIÓN DE OBRAS PARA EL ABASTECIMIENTO DE AGUA, PETRÓLEO, GAS, ELECTRICIDAD Y TELECOMUNICACIÓN	
12364	DIVISIÓN DE TERRENOS Y CONSTRUCCIÓN DE OBRAS DE URBANIZACIÓN	
12365	CONSTRUCCIÓN DE VÍAS DE COMUNICACIÓN EN PROCESO	
12366	OTRAS CONSTRUCCIONES DE INGENIERÍA CIVIL U OBRA PESADA EN PROCESO	
12367	INSTALACIONES Y EQUIPAMIENTO EN CONSTRUCCIONES EN PROCESO	
12369	TRABAJOS DE ACABADOS EN EDIFICACIONES Y OTROS TRABAJOS ESPECIALIZADOS EN PROCESO	
12390	OTROS BIENES INMUEBLES	
	SUMA TOTAL:	0



GOBIERNO DEL ESTADO
DE OAXACA



IEEA
Instituto Estatal de
Educación para Adultos

RELACION DE BIENES MUEBLES QUE COMPONEN EL PATRIMONIO
Del 01 de Enero al 31 de Diciembre del 2020
(Pesos)

CUENTA	DESCRIPCIÓN DEL BIEN	Saldo Final
12411	MUEBLES DE OFICINA Y ESTANTERÍA	0
12412	MUEBLES, EXCEPTO DE OFICINA Y ESTANTERÍA	3,093,544
12413	EQUIPO DE CÓMPUTO Y DE TECNOLOGÍAS DE LA INFORMACIÓN	0
12419	OTROS MOBILIARIOS Y EQUIPOS DE ADMINISTRACIÓN	3,779,612
12421	EQUIPOS Y APARATOS AUDIOVISUALES	49,871
12422	APARATOS DEPORTIVOS	1,188,358
12423	CÁMARAS FOTOGRÁFICAS Y DE VIDEO	0
12429	OTRO MOBILIARIO Y EQUIPO EDUCACIONAL Y RECREATIVO	84,859
12431	EQUIPO MÉDICO Y DE LABORATORIO	0
12432	INSTRUMENTAL MÉDICO Y DE LABORATORIO	0
12441	AUTOMÓVILES Y CAMIONES	0
12443	EQUIPO AEROESPACIAL	19,559,384
12445	EMBARCACIONES	0
12449	OTROS EQUIPOS DE TRANSPORTE	0
12450	EQUIPO DE DEFENSA Y SEGURIDAD	0
12460	MAQUINARIA OTROS EQUIPOS Y HERRAMIENTAS	0
12462	MAQUINARIA Y EQUIPO INDUSTRIAL	214,299
12463	MAQUINARIA Y EQUIPO DE CONSTRUCCIÓN	0
12464	SISTEMAS DE AIRE ACONDICIONADO, CALEFACCIÓN Y DE REFRIGERACIÓN INDUSTRIAL Y COMERCIAL	0
12465	EQUIPO DE COMUNICACIÓN Y TELECOMUNICACIÓN	0
12466	EQUIPOS DE GENERACIÓN ELÉCTRICA, APARATOS Y ACCESORIOS ELÉCTRICOS	0
12467	HERRAMIENTAS Y MÁQUINAS-HERRAMIENTA	0
12469	OTROS EQUIPOS	0
12471	BIENES ARTÍSTICOS, CULTURALES Y CIENTÍFICOS	0
12483	AVES	0
12484	OVINOS Y CAPRINOS	0
12486	EQUINOS	0
12487	ESPECIES MENORES Y DE ZOOLOGICO	0
12488	ÁRBOLES Y PLANTAS	0
12489	OTROS ACTIVOS BIOLÓGICOS	0
	SUMA TOTAL:	27,969,926



GOBIERNO DEL ESTADO
DE OAXACA

Oaxaca
CREAR • CONSTRUIR • CRECER



IEEA
Instituto Estatal de
Educación para Adultos

RELACION DE CUENTAS BANCARIAS PRODUCTIVAS ESPECÍFICAS
Del 01 de Enero al 31 de Diciembre del 2020

FONDO, PROGRAMA O CONVENIO	DATOS DE LA CUENTA BANCARIA		
	INSTITUCION BANCARIA	NUMERO DE CUENTA	FECHA DE APERTURA
PROGRAMA EDUCACION PARA ADULTOS (INEA)	BANORTE	1095449455	15/01/2020
PROGRAMA NORMAL ESTATAL	BANORTE	1095449437	15/01/2020
FAETA	BANORTE	1131388948	28/12/2020



GOBIERNO DEL ESTADO
DE OAXACA



IEEA
Instituto Estatal de
Educación para Adultos

RELACION DE ESQUEMAS BURSATILES Y COBERTURAS FINANCIERAS

NO APLICA



GOBIERNO DEL ESTADO
DE OAXACA



IEEA
Instituto Estatal de
Educación para Adultos

MONTOS PAGADOS POR AYUDAS Y SUBSIDIOS
Del 01 de Enero al 31 de Diciembre del 2020

Concepto	Ayuda	Subsidio	Sector (económico o social)	Beneficiario	CURP	RFC	Monto Pagado
Asignaciones destinadas a cubrir las erogaciones que por concepto de apoyos se otorgan a personas físicas que, en su carácter de voluntarios, sin ser servidores públicos, ni estar sujetas a una relación laboral subordinada, coadyuvan de manera temporal y con actividades específicas determinadas en programas de carácter federal, tales como: evaluaciones, encuestas, sondeos, entre otros.	Ayudas sociales a personas		Atiende a las personas físicas del sector social	Patronato Pro Educación De Los Adultos A.C		PEE971128SS6	RF 94,627,395.00 RE 42,513,416.00 137,140,811.00

RF: Recurso Federal
RE: Recurso Estatal

INSTITUTO ESTATAL DE EDUCACION PARA ADULTOS
Estado de Situación Financiera Detallado - LDF
Al 31 de DICIEMBRE de 2020 y al 31 de DICIEMBRE de 2019
(PESOS)

Concepto	31 de diciembre de 2020	31 de diciembre de 2019	Concepto	31 de diciembre de 2020	31 de diciembre de 2019
ACTIVO			PASIVO		
Activo Circulante			Pasivo Circulante		
Efectivo y Equivalentes	17,984,595	18,157,713	Cuentas por Pagar a Corto Plazo	24,034,762	24,162,591
Efectivo			Servicios Personales por Pagar a Corto Plazo	444,406	378,331
Bancos/Tesorería	17,984,595	18,157,713	Proveedores por Pagar a Corto Plazo		
Bancos/Dependencias y Otros			Contratistas por Obras Públicas por Pagar a Corto Plazo		
Inversiones Temporales (Hasta 3 meses)			Participaciones y Aportaciones por Pagar a Corto Plazo		
Fondos con Afectación Específica			Transferencias Otorgadas por Pagar a Corto Plazo	22,120,370	22,599,255
Depósitos de Fondos de Terceros en Garantía y/o Administración			Intereses, Comisiones y Otros Gastos de la Deuda Pública por Pagar a Corto Plazo		
Otros Efectivos y Equivalentes			Retenciones y Contribuciones por Pagar a Corto Plazo	1,460,193	1,168,138
Derechos a Recibir Efectivo o Equivalentes	6,167,634	6,027,051	Devoluciones de la Ley de Ingresos por Pagar a Corto Plazo		
Inversiones Financieras de Corto Plazo			Otras Cuentas por Pagar a Corto Plazo	9,794	16,867
Cuentas por Cobrar a Corto Plazo			Documentos por Pagar a Corto Plazo	0	0
Deudores Diversos por Cobrar a Corto Plazo	6,167,634	6,027,051	Documentos Comerciales por Pagar a Corto Plazo		
Ingresos por Recuperar a Corto Plazo			Documentos con Contratistas por Obras Públicas por Pagar a Corto Plazo		
Deudores por Anticipos de la Tesorería a Corto Plazo			Otros Documentos por Pagar a Corto Plazo		
Préstamos Otorgados a Corto Plazo			Porción a Corto Plazo de la Deuda Pública a Largo Plazo	0	0
Otros Derechos a Recibir Efectivo o Equivalentes a Corto Plazo			Porción a Corto Plazo de la Deuda Pública		
Derechos a Recibir Bienes o Servicios	0	0	Porción a Corto Plazo de Arrendamiento Financiero		
Anticipo a Proveedores por Adquisición de Bienes y Prestación de Servicios a Corto Plazo			Títulos y Valores a Corto Plazo		
Anticipo a Proveedores por Adquisición de Bienes Inmuebles y Muebles a Corto Plazo			Pasivos Diferidos a Corto Plazo	0	0
Anticipo a Proveedores por Adquisición de Bienes Intangibles a Corto Plazo			Ingresos Cobrados por Adelantado a Corto Plazo		
Anticipo a Contratistas por Obras Públicas a Corto Plazo			Intereses Cobrados por Adelantado a Corto Plazo		
Otros Derechos a Recibir Bienes o Servicios a Corto Plazo			Otros Pasivos Diferidos a Corto Plazo		
Inventarios	0	0	Fondos y Bienes de Terceros en Garantía y/o Administración a Corto Plazo	0	0
Inventario de Mercancías para Venta			Fondos en Garantía a Corto Plazo		
Inventario de Mercancías Terminadas			Fondos en Administración a Corto Plazo		
Inventario de Mercancías en Proceso de Elaboración			Fondos Contingentes a Corto Plazo		
Inventario de Materias Primas, Materiales y Suministros para Producción			Fondos de Fideicomisos, Mandatos y Contratos Análogos a Corto Plazo		
Bienes en Tránsito			Otros Fondos de Terceros en Garantía y/o Administración a Corto Plazo		
Almacenes			Valores y Bienes en Garantía a Corto Plazo		
Estimación por Pérdida o Deterioro de Activos Circulantes	0	0	Provisiones a Corto Plazo	0	0
Estimaciones para Cuentas Incobrables por Derechos a Recibir Efectivo o Equivalentes			Provisión para Demandas y Juicios a Corto Plazo		
Estimación por Deterioro de Inventarios			Provisión para Contingencias a Corto Plazo		
Otros Activos Circulantes	0	0	Otras Provisiones a Corto Plazo		
Valores en Garantía			Otros Pasivos a Corto Plazo	0	0
Bienes en Garantía (excluye depósitos de fondos)			Ingresos por Clasificar		
Bienes Derivados de Embargos, Decomisos, Aseguramientos y Dación en Pago			Recaudación por Participar		
Adquisición con Fondos de Terceros			Otros Pasivos Circulantes		
Total de Activos Circulantes	24,152,229	24,184,764	Total de Pasivos Circulantes	24,034,762	24,162,591
Activo No Circulante			Pasivo No Circulante		
Inversiones Financieras a Largo Plazo			Cuentas por Pagar a Largo Plazo		
Derechos a Recibir Efectivo o Equivalentes a Largo Plazo			Documentos por Pagar a Largo Plazo		
Bienes Inmuebles, Infraestructura y Construcciones en Proceso			Deuda Pública a Largo Plazo		
Bienes Muebles	27,969,927	27,969,927	Pasivos Diferidos a Largo Plazo		
Activos Intangibles			Fondos y Bienes de Terceros en Garantía y/o en Administración a Largo Plazo		
Depreciación, Deterioro y Amortización Acumulada de Bienes	-18,220,431		Provisiones a Largo Plazo		
Activos Diferidos		-13,665,325	Total de Pasivos No Circulantes	0	0
Estimación por Pérdida o Deterioro de Activos no Circulantes			Total del Pasivo	24,034,762	24,162,591
Otros Activos no Circulantes			HACIENDA PÚBLICA/PATRIMONIO		
Total de Activos No Circulantes	9,749,495	14,304,602	Hacienda Pública/Patrimonio Contribuido	0	0
Total del Activo	33,901,724	38,489,365	Aportaciones		
			Donaciones de Capital		
			Actualización de la Hacienda Pública/Patrimonio		
			Hacienda Pública/Patrimonio Generado	9,866,962	14,326,774
			Resultados del Ejercicio (Ahorro/ Desahorro)	-4,459,812	-9,145,166
			Resultados de Ejercicios Anteriores	14,326,774	23,471,940
			Revalúos		
			Reservas		
			Rectificaciones de Resultados de Ejercicios Anteriores		
			Exceso o Insuficiencia en la Actualización de la Hacienda Pública/Patrimonio	0	0
			Resultado por Posición Monetaria		
			Resultado por Tenencia de Activos no Monetarios		
			Total Hacienda Pública/Patrimonio	9,866,962	14,326,774
			Total del Pasivo y Hacienda Pública/Patrimonio	33,901,724	38,489,365

INSTITUTO ESTATAL DE EDUCACION PARA ADULTOS
Balance Presupuestario - LDF
Del 01 de enero al 31 de diciembre de 2020

Concepto	Estimado/ Aprobado	Devengado	Recaudado/ Pagado
A. Ingresos Totales (A = A1+A2+A3)	157,183,987	258,075,529	256,793,232
A1. Ingresos de Libre Disposición		43,629,223	43,629,223
A2. Transferencias Federales Etiquetadas	157,183,987	214,446,306	213,164,009
A3. Financiamiento Neto			
B. Egresos Presupuestarios¹ (B = B1+B2)	157,183,987	258,075,529	256,793,232
B1. Gasto No Etiquetado (sin incluir Amortización de la Deuda Pública)	0	43,629,223	43,629,223
B2. Gasto Etiquetado (sin incluir Amortización de la Deuda Pública)	157,183,987	214,446,306	213,164,009
C. Remanentes del Ejercicio Anterior (C = C1 + C2)		0	0
C1. Remanentes de Ingresos de Libre Disposición aplicados en el periodo			
C2. Remanentes de Transferencias Federales Etiquetadas aplicados en el periodo			
I. Balance Presupuestario (I = A - B + C)	157,183,987	258,075,529	256,793,232
II. Balance Presupuestario sin Financiamiento Neto (II = I - A3)	157,183,987	258,075,529	256,793,232
III. Balance Presupuestario sin Financiamiento Neto y sin Remanentes del Ejercicio Anterior (III = II - C)	157,183,987	258,075,529	256,793,232

Concepto	Aprobado	Devengado	Pagado
E. Intereses, Comisiones y Gastos de la Deuda (E = E1+E2)	0	0	0
E1. Intereses, Comisiones y Gastos de la Deuda con Gasto No Etiquetado			
E2. Intereses, Comisiones y Gastos de la Deuda con Gasto Etiquetado			
IV. Balance Primario (IV = III + E)	157,183,987	258,075,529	256,793,232

Concepto	Estimado/ Aprobado	Devengado	Recaudado/ Pagado
F. Financiamiento (F = F1 + F2)	0	0	0
F1. Financiamiento con Fuente de Pago de Ingresos de Libre Disposición			
F2. Financiamiento con Fuente de Pago de Transferencias Federales Etiquetadas			
G. Amortización de la Deuda (G = G1 + G2)	0	0	0
G1. Amortización de la Deuda Pública con Gasto No Etiquetado			
G2. Amortización de la Deuda Pública con Gasto Etiquetado			
A3. Financiamiento Neto (A3 = F - G)	0	0	0

Concepto	Estimado/ Aprobado	Devengado	Recaudado/ Pagado
A1. Ingresos de Libre Disposición		43,629,223	43,629,223
A3.1 Financiamiento Neto con Fuente de Pago de Ingresos de Libre Disposición (A3.1 = F1 - G1)	0	0	0
F1. Financiamiento con Fuente de Pago de Ingresos de Libre Disposición			
G1. Amortización de la Deuda Pública con Gasto No Etiquetado			
B1. Gasto No Etiquetado (sin incluir Amortización de la Deuda Pública)		43,629,223	43,629,223
C1. Remanentes de Ingresos de Libre Disposición aplicados en el periodo			
V. Balance Presupuestario de Recursos Disponibles (V = A1 + A3.1 - B1 + C1)	0	0	0
VI. Balance Presupuestario de Recursos Disponibles sin Financiamiento Neto (VI = V - A3.1)	0	0	0

Concept	Estimado/ Aprobado	Devengado	Recaudado/ Pagado
A2. Transferencias Federales Etiquetadas	157,183,987	214,446,306	213,164,009
A3.2 Financiamiento Neto con Fuente de Pago de Transferencias Federales Etiquetadas (A3.2 = F2 - G2)	0	0	0
F2. Financiamiento con Fuente de Pago de Transferencias Federales	0		
G2. Amortización de la Deuda Pública con Gasto Etiquetado			
B2. Gasto Etiquetado (sin incluir Amortización de la Deuda Pública)	157,183,987	214,446,306	213,164,009
C2. Remanentes de Transferencias Federales Etiquetadas aplicados en el periodo			
VII. Balance Presupuestario de Recursos Etiquetados (VII = A2 + A3.2 - B2 + C2)	0	0	0
VIII. Balance Presupuestario de Recursos Etiquetados sin Financiamiento Neto (VIII = VII - A3.2)	0	0	0

INSTITUTO ESTATAL DE EDUCACION PARA ADULTOS
Estado Analítico de Ingreso Detallado - LDF
Del 01 de enero al 31 de diciembre de 2020
(PESOS)

Concepto	Estimado	Ampliaciones/ (Reducciones)	Modificado	Devengado	Recaudado	Diferencia
Ingresos de Libre Disposición	0	0	0	0	0	0
A. Impuestos	0	0	0	0	0	0
B. Cuotas y Aportaciones de Seguridad Social	0	0	0	0	0	0
C. Contribuciones de Mejoras	0	0	0	0	0	0
D. Derechos	0	0	0	0	0	0
E. Productos	0	0	0	0	0	0
F. Aprovechamientos	0	0	0	0	0	0
G. Ingresos por Ventas de Bienes y Servicios	0	0	0	0	0	0
H. Participaciones (H=h1+h2+h3+h4+h5+h6+h7+h8+h9+h10+h11)	0	0	0	0	0	0
h1) Fondo General de Participaciones	0	0	0	0	0	0
h2) Fondo de Fomento Municipal	0	0	0	0	0	0
h3) Fondo de Fiscalización y Recaudación	0	0	0	0	0	0
h4) Fondo de Compensación	0	0	0	0	0	0
h5) Fondo de Extracción de Hidrocarburos	0	0	0	0	0	0
h6) Impuesto Especial Sobre Producción y Servicios	0	0	0	0	0	0
h7) 0.136% de la Recaudación Federal Participable	0	0	0	0	0	0
h8) 3.17% Sobre Extracción de Petróleo	0	0	0	0	0	0
h9) Gasolinas y Diésel	0	0	0	0	0	0
h10) Fondo del Impuesto Sobre la Renta	0	0	0	0	0	0
h11) Fondo de Estabilización de los Ingresos de las Entidades Federativas	0	0	0	0	0	0
I. Incentivos Derivados de la Colaboración Fiscal (I=i1+i2+i3+i4+i5)	0	0	0	0	0	0
i1) Tenencia o Uso de Vehículos	0	0	0	0	0	0
i2) Fondo de Compensación ISAN	0	0	0	0	0	0
i3) Impuesto Sobre Automóviles Nuevos	0	0	0	0	0	0
i4) Fondo de Compensación de Repecos-Intermedios	0	0	0	0	0	0
i5) Otros Incentivos Económicos	0	0	0	0	0	0
J. Transferencias	0	43,629,223	43,629,223	43,629,223	43,629,223	0
K. Convenios	0	0	0	0	0	0
k1) Otros Convenios y Subsidios	0	43,629,223	43,629,223	43,629,223	43,629,223	0
L. Otros Ingresos de Libre Disposición (L=l1+l2)	0	0	0	0	0	0
l1) Participaciones en Ingresos Locales	0	0	0	0	0	0
l2) Otros Ingresos de Libre Disposición	0	0	0	0	0	0
I. Total de Ingresos de Libre Disposición (I=A+B+C+D+E+F+G+H+I+J+K+L)	0	43,629,223	43,629,223	43,629,223	43,629,223	0
Ingresos Excedentes de Ingresos de Libre Disposición						
Transferencias Federales Etiquetadas	0	0	0	0	0	0
A. Aportaciones (A=a1+a2+a3+a4+a5+a6+a7+a8)	157,183,987	3,006,455	160,190,442	160,095,148	158,812,851	95,294
a1) Fondo de Aportaciones para la Nómina Educativa y Gasto Operativo	0	0	0	0	0	0
a2) Fondo de Aportaciones para los Servicios de Salud	0	0	0	0	0	0
a3) Fondo de Aportaciones para la Infraestructura Social	0	0	0	0	0	0
a4) Fondo de Aportaciones para el Fortalecimiento de los Municipios y de las Demarcaciones Territoriales del Distrito Federal	0	0	0	0	0	0
a5) Fondo de Aportaciones Múltiples	0	0	0	0	0	0
a6) Fondo de Aportaciones para la Educación Tecnológica y de Adultos	157,183,987	3,006,455	160,190,442	160,095,148	158,812,851	95,294
a7) Fondo de Aportaciones para la Seguridad Pública de los Estados y del Distrito Federal	0	0	0	0	0	0
a8) Fondo de Aportaciones para el Fortalecimiento de las Entidades Federativas	0	0	0	0	0	0
B. Convenios (B=b1+b2+b3+b4)	0	38,299,529	38,299,529	38,299,529	38,299,529	0
b1) Convenios de Protección Social en Salud	0	0	0	0	0	0
b2) Convenios de Descentralización	0	0	0	0	0	0
b3) Convenios de Reasignación	0	0	0	0	0	0
b4) Otros Convenios y Subsidios	0	38,299,529	38,299,529	38,299,529	38,299,529	0
C. Fondos Distintos de Aportaciones (C=c1+c2)	0	0	0	0	0	0
c1) Fondo para Entidades Federativas y Municipios Productores de Hidrocarburos	0	0	0	0	0	0
c2) Fondo Minero	0	0	0	0	0	0
D. Transferencias, Subsidios y Subvenciones, y Pensiones y Jubilaciones	0	0	0	0	0	0
E. Otras Transferencias Federales Etiquetadas	0	16,051,629	16,051,629	16,051,629	16,051,629	0
II. Total de Transferencias Federales Etiquetadas (II = A + B + C + D + E)	157,183,987	57,357,613	214,541,600	214,446,306	213,164,009	95,294
III. Ingresos Derivados de Financiamientos (III = A)	0	0	0	0	0	0
A. Ingresos Derivados de Financiamientos	0	0	0	0	0	0
IV. Total de Ingresos (IV = I + II + III)	157,183,987	100,986,836	258,170,823	258,075,529	256,793,232	95,294
Datos Informativos	0	0	0	0	0	0
1. Ingresos Derivados de Financiamientos con Fuente de Pago de Ingresos de Libre Disposición	0	0	0	0	0	0
2. Ingresos Derivados de Financiamientos con Fuente de Pago de Transferencias Federales Etiquetadas	0	0	0	0	0	0
3. Ingresos Derivados de Financiamientos (3 = 1 + 2)	0	0	0	0	0	0

INSTITUTO ESTATAL DE EDUCACIÓN PARA ADULTOS Informe Analítico de la Deuda Pública y Otros Pasivos - LDF Del 1 de enero al 31 de diciembre de 2020 (PESOS)							
Denominación de la Deuda Pública y Otros Pasivos	Saldo al 31 de diciembre de 2020-1 (d)	Disposiciones del Periodo (e)	Amortizaciones del Periodo (f)	Revaluaciones, Reclasificaciones y Otros Ajustes (g)	Saldo Final del Periodo (h) h=d+e-f+g	Pago de Intereses del Periodo (i)	Pago de Comisiones y demás costos asociados durante el Periodo (j)
1. Deuda Pública (1=A+B) A. Corto Plazo (A=a1+a2+a3) a1) Instituciones de Crédito a2) Títulos y Valores a3) Arrendamientos Financieros B. Largo Plazo (B=b1+b2+b3) b1) Instituciones de Crédito b2) Títulos y Valores b3) Arrendamientos Financieros							
2. Otros Pasivos	24,034,762.00	0	0	0	24,034,762.00	0	0
3. Total de la Deuda Pública y Otros Pasivos (3=1+2)							
4. Deuda Contingente 1 (Informativo) A. Deuda Contingente 1 B. Deuda Contingente 2 C. Deuda Contingente XX							
5. Valor de Instrumentos Bono Cupón Cero 2 (Informativo) A. Instrumento Bono Cupón Cero 1 B. Instrumento Bono Cupón Cero 2 C. Instrumento Bono Cupón Cero XX							

1 Se refiere a cualquier Financiamiento sin fuente o garantía de pago definida, que sea asumida de manera solidaria o subsidiaria por las Entidades Federativas con sus Municipios, organismos descentralizados y empresas de participación estatal mayoritaria y fideicomisos, locales o municipales, y por los Municipios con sus respectivos organismos descentralizados y empresas de participación municipal mayoritaria.

2 Se refiere al valor del Bono Cupón Cero que respalda el pago de los créditos asociados al mismo (Activo).

Obligaciones a Corto Plazo (k)	Monto Contratado (l)	Plazo Pactado (m)	Tasa de Interés (n)	Comisiones y Costos Relacionados (o)	Tasa Efectiva (p)
6. Obligaciones a Corto Plazo (Informativo) A. Crédito 1 B. Crédito 2 C. Crédito XX					

INSTITUTO ESTATAL DE EDUCACIÓN PARA ADULTOS
Informe Analítico de Obligaciones Diferentes de Financiamientos -LDF
Del 1 de enero al 31 de diciembre de 2020
(PESOS)

Denominación de las Obligaciones Diferentes de Financiamiento (c)	Fecha del Contrato (d)	Fecha de inicio de operación del proyecto (e)	Fecha de vencimiento (f)	Monto de la inversión pactado (g)	Plazo pactado (h)	Monto promedio mensual del pago de la contraprestación (i)	Monto promedio mensual del pago de la contraprestación correspondiente al pago de inversión (j)	Monto pagado de la inversión al 31 de diciembre de 2019 (k)	Monto pagado de la inversión actualizado al 31 de diciembre de 2019 (l)	Saldo pendiente por pagar de la inversión al 31 de diciembre de 2019 (m = g - l)
A. Asociaciones Público Privadas (APP's) (A=a+b+c+d) a) APP 1 b) APP 2 c) APP 3 d) APP XX B. Otros Instrumentos (B=a+b+c+d) a) Otro Instrumento 1 b) Otro Instrumento 2 c) Otro Instrumento 3 d) Otro Instrumento XX C. Total de Obligaciones Diferentes de Financiamiento (C=A+B)	<div style="font-size: 48px; opacity: 0.5;">No aplica</div>									

INSTITUTO ESTATAL DE EDUCACION PARA ADULTOS
Estado Analítico del Ejercicio del Presupuesto de Egresos Detallado - LDF
Clasificación por Objeto del Gasto (Capítulo y Concepto)
Del 01 de enero al 31 de diciembre de 2020
(PESOS)

Concepto	Egresos					Subejercicio
	Aprobado	Ampliaciones/ (Reducciones)	Modificado	Devengado	Pagado	
I. Gasto No Etiquetado (I=A+B+C+D+E+F+G+H+I)	0	43,629,223	43,629,223	43,629,223	43,629,223	0
A. Servicios Personales (A=a1+a2+a3+a4+a5+a6+a7)	0	0	0	0	0	0
a1) Remuneraciones al Personal de Carácter Permanente	0	0	0	0	0	0
a2) Remuneraciones al Personal de Carácter Transitorio	0	0	0	0	0	0
a3) Remuneraciones Adicionales y Especiales	0	0	0	0	0	0
a4) Seguridad Social	0	0	0	0	0	0
a5) Otras Prestaciones Sociales y Económicas	0	0	0	0	0	0
a6) Previsiones	0	0	0	0	0	0
a7) Pago de Estímulos a Servidores Públicos	0	0	0	0	0	0
B. Materiales y Suministros (B=b1+b2+b3+b4+b5+b6+b7+b8+b9)	0	0	0	0	0	0
b1) Materiales de Administración, Emisión de Documentos y Artículos Oficiales	0	0	0	0	0	0
b2) Alimentos y Utensilios	0	0	0	0	0	0
b3) Materias Primas y Materiales de Producción y Comercialización	0	0	0	0	0	0
b4) Materiales y Artículos de Construcción y de Reparación	0	0	0	0	0	0
b5) Productos Químicos, Farmacéuticos y de Laboratorio	0	0	0	0	0	0
b6) Combustibles, Lubricantes y Aditivos	0	0	0	0	0	0
b7) Vestuario, Blancos, Prendas de Protección y Artículos Deportivos	0	0	0	0	0	0
b8) Materiales y Suministros Para Seguridad	0	0	0	0	0	0
b9) Herramientas, Refacciones y Accesorios Menores	0	0	0	0	0	0
C. Servicios Generales (C=c1+c2+c3+c4+c5+c6+c7+c8+c9)	0	0	0	0	0	0
c1) Servicios Básicos	0	0	0	0	0	0
c2) Servicios de Arrendamiento	0	0	0	0	0	0
c3) Servicios Profesionales, Científicos, Técnicos y Otros Servicios	0	0	0	0	0	0
c4) Servicios Financieros, Bancarios y Comerciales	0	0	0	0	0	0
c5) Servicios de Instalación, Reparación, Mantenimiento y Conservación	0	0	0	0	0	0
c6) Servicios de Comunicación Social y Publicidad	0	0	0	0	0	0
c7) Servicios de Traslado y Viáticos	0	0	0	0	0	0
c8) Servicios Oficiales	0	0	0	0	0	0
c9) Otros Servicios Generales	0	0	0	0	0	0
D. Transferencias, Asignaciones, Subsidios y Otras Ayudas (D=d1+d2+d3+d4+d5+d6+d7+d8+d9)	0	43,629,223	43,629,223	43,629,223	43,629,223	0
d1) Transferencias Internas y Asignaciones al Sector Público	0	0	0	0	0	0
d2) Transferencias al Resto del Sector Público	0	0	0	0	0	0
d3) Subsidios y Subvenciones	0	0	0	0	0	0
d4) Ayudas Sociales	0	43,629,223	43,629,223	43,629,223	43,629,223	0
d5) Pensiones y Jubilaciones	0	0	0	0	0	0
d6) Transferencias a Fideicomisos, Mandatos y Otros Análogos	0	0	0	0	0	0
d7) Transferencias a la Seguridad Social	0	0	0	0	0	0
d8) Donativos	0	0	0	0	0	0
d9) Transferencias al Exterior	0	0	0	0	0	0
E. Bienes Muebles, Inmuebles e Intangibles (E=e1+e2+e3+e4+e5+e6+e7+e8+e9)	0	0	0	0	0	0
e1) Mobiliario y Equipo de Administración	0	0	0	0	0	0
e2) Mobiliario y Equipo Educativo y Recreativo	0	0	0	0	0	0
e3) Equipo e Instrumental Médico y de Laboratorio	0	0	0	0	0	0
e4) Vehículos y Equipo de Transporte	0	0	0	0	0	0
e5) Equipo de Defensa y Seguridad	0	0	0	0	0	0
e6) Maquinaria, Otros Equipos y Herramientas	0	0	0	0	0	0
e7) Activos Biológicos	0	0	0	0	0	0
e8) Bienes Inmuebles	0	0	0	0	0	0
e9) Activos Intangibles	0	0	0	0	0	0
F. Inversión Pública (F=f1+f2+f3)	0	0	0	0	0	0
f1) Obra Pública en Bienes de Dominio Público	0	0	0	0	0	0
f2) Obra Pública en Bienes Propios	0	0	0	0	0	0
f3) Proyectos Productivos y Acciones de Fomento	0	0	0	0	0	0
G. Inversiones Financieras y Otras Provisiones (G=g1+g2+g3+g4+g5+g6+g7)	0	0	0	0	0	0
g1) Inversiones Para el Fomento de Actividades Productivas	0	0	0	0	0	0
g2) Acciones y Participaciones de Capital	0	0	0	0	0	0
g3) Compra de Títulos y Valores	0	0	0	0	0	0
g4) Concesión de Préstamos	0	0	0	0	0	0
g5) Inversiones en Fideicomisos, Mandatos y Otros Análogos	0	0	0	0	0	0
Fideicomiso de Desastres Naturales (Informativo)	0	0	0	0	0	0
g6) Otras Inversiones Financieras	0	0	0	0	0	0
g7) Provisiones para Contingencias y Otras Erogaciones Especiales	0	0	0	0	0	0
H. Participaciones y Aportaciones (H=h1+h2+h3)	0	0	0	0	0	0
h1) Participaciones	0	0	0	0	0	0
h2) Aportaciones	0	0	0	0	0	0
h3) Convenios	0	0	0	0	0	0
I. Deuda Pública (I=i1+i2+i3+i4+i5+i6+i7)	0	0	0	0	0	0
i1) Amortización de la Deuda Pública	0	0	0	0	0	0
i2) Intereses de la Deuda Pública	0	0	0	0	0	0
i3) Comisiones de la Deuda Pública	0	0	0	0	0	0
i4) Gastos de la Deuda Pública	0	0	0	0	0	0
i5) Costo por Coberturas	0	0	0	0	0	0
i6) Apoyos Financieros	0	0	0	0	0	0
i7) Adeudos de Ejercicios Fiscales Anteriores (ADEFAS)	0	0	0	0	0	0

INSTITUTO ESTATAL DE EDUCACION PARA ADULTOS
Estado Analítico del Ejercicio del Presupuesto de Egresos Detallado - LDF

Clasificación por Objeto del Gasto (Capítulo y Concepto)

Del 01 de enero al 31 de diciembre de 2020

(PESOS)

Concepto	Egresos					Subejercicio
	Aprobado	Ampliaciones/ (Reducciones)	Modificado	Devengado	Pagado	
II. Gasto Etiquetado (II=A+B+C+D+E+F+G+H+I)	157,183,987	57,357,613	214,541,600	214,446,306	213,164,009	95,294
A. Servicios Personales (A=a1+a2+a3+a4+a5+a6+a7)	0	0	0	0	0	0
a1) Remuneraciones al Personal de Carácter Permanente	0	0	0	0	0	0
a2) Remuneraciones al Personal de Carácter Transitorio	0	0	0	0	0	0
a3) Remuneraciones Adicionales y Especiales	0	0	0	0	0	0
a4) Seguridad Social	0	0	0	0	0	0
a5) Otras Prestaciones Sociales y Económicas	0	0	0	0	0	0
a6) Previsiones	0	0	0	0	0	0
a7) Pago de Estímulos a Servidores Públicos	0	0	0	0	0	0
B. Materiales y Suministros (B=b1+b2+b3+b4+b5+b6+b7+b8+b9)	0	0	0	0	0	0
b1) Materiales de Administración, Emisión de Documentos y Artículos Oficiales	0	0	0	0	0	0
b2) Alimentos y Utensilios	0	0	0	0	0	0
b3) Materias Primas y Materiales de Producción y Comercialización	0	0	0	0	0	0
b4) Materiales y Artículos de Construcción y de Reparación	0	0	0	0	0	0
b5) Productos Químicos, Farmacéuticos y de Laboratorio	0	0	0	0	0	0
b6) Combustibles, Lubrificantes y Aditivos	0	0	0	0	0	0
b7) Vestuario, Blancos, Prendas de Protección y Artículos Deportivos	0	0	0	0	0	0
b8) Materiales y Suministros Para Seguridad	0	0	0	0	0	0
b9) Herramientas, Refacciones y Accesorios Menores	0	0	0	0	0	0
C. Servicios Generales (C=c1+c2+c3+c4+c5+c6+c7+c8+c9)	0	0	0	0	0	0
c1) Servicios Básicos	0	0	0	0	0	0
c2) Servicios de Arrendamiento	0	0	0	0	0	0
c3) Servicios Profesionales, Científicos, Técnicos y Otros Servicios	0	0	0	0	0	0
c4) Servicios Financieros, Bancarios y Comerciales	0	0	0	0	0	0
c5) Servicios de Instalación, Reparación, Mantenimiento y Conservación	0	0	0	0	0	0
c6) Servicios de Comunicación Social y Publicidad	0	0	0	0	0	0
c7) Servicios de Traslado y Viáticos	0	0	0	0	0	0
c8) Servicios Oficiales	0	0	0	0	0	0
c9) Otros Servicios Generales	0	0	0	0	0	0
D. Transferencias, Asignaciones, Subsidios y Otras Ayudas (D=d1+d2+d3+d4+d5+d6+d7+d8+d9)	157,183,987	19,058,084	176,242,071	176,146,777	174,864,480	95,294
d1) Transferencias Internas y Asignaciones al Sector Público	127,834,097	-7,919,891	119,914,206	119,818,911	118,536,615	95,294
d2) Transferencias al Resto del Sector Público	0	0	0	0	0	0
d3) Subsidios y Subvenciones	0	0	0	0	0	0
d4) Ayudas Sociales	29,349,890	26,977,976	56,327,865	56,327,865	56,327,865	0
d5) Pensiones y Jubilaciones	0	0	0	0	0	0
d6) Transferencias a Fideicomisos, Mandatos y Otros Análogos	0	0	0	0	0	0
d7) Transferencias a la Seguridad Social	0	0	0	0	0	0
d8) Donativos	0	0	0	0	0	0
d9) Transferencias al Exterior	0	0	0	0	0	0
E. Bienes Muebles, Inmuebles e Intangibles (E=e1+e2+e3+e4+e5+e6+e7+e8+e9)	0	0	0	0	0	0
e1) Mobiliario y Equipo de Administración	0	0	0	0	0	0
e2) Mobiliario y Equipo Educativo y Recreativo	0	0	0	0	0	0
e3) Equipo e Instrumental Médico y de Laboratorio	0	0	0	0	0	0
e4) Vehículos y Equipo de Transporte	0	0	0	0	0	0
e5) Equipo de Defensa y Seguridad	0	0	0	0	0	0
e6) Maquinaria, Otros Equipos y Herramientas	0	0	0	0	0	0
e7) Activos Biológicos	0	0	0	0	0	0
e8) Bienes Inmuebles	0	0	0	0	0	0
e9) Activos Intangibles	0	0	0	0	0	0
F. Inversión Pública (F=f1+f2+f3)	0	0	0	0	0	0
f1) Obra Pública en Bienes de Dominio Público	0	0	0	0	0	0
f2) Obra Pública en Bienes Propios	0	0	0	0	0	0
f3) Proyectos Productivos y Acciones de Fomento	0	0	0	0	0	0
G. Inversiones Financieras y Otras Provisiones (G=g1+g2+g3+g4+g5+g6+g7)	0	0	0	0	0	0
g1) Inversiones Para el Fomento de Actividades Productivas	0	0	0	0	0	0
g2) Acciones y Participaciones de Capital	0	0	0	0	0	0
g3) Compra de Títulos y Valores	0	0	0	0	0	0
g4) Concesión de Préstamos	0	0	0	0	0	0
g5) Inversiones en Fideicomisos, Mandatos y Otros Análogos	0	0	0	0	0	0
Fideicomiso de Desastres Naturales (Informativo)	0	0	0	0	0	0
g6) Otras Inversiones Financieras	0	0	0	0	0	0
g7) Provisiones para Contingencias y Otras Erogaciones Especiales	0	0	0	0	0	0
H. Participaciones y Aportaciones (H=h1+h2+h3)	0	38,299,529	38,299,529	38,299,529	38,299,529	0
h1) Participaciones	0	0	0	0	0	0
h2) Aportaciones	0	0	0	0	0	0
h3) Convenios	0	38,299,529	38,299,529	38,299,529	38,299,529	0
I. Deuda Pública (I=i1+i2+i3+i4+i5+i6+i7)	0	0	0	0	0	0
i1) Amortización de la Deuda Pública	0	0	0	0	0	0
i2) Intereses de la Deuda Pública	0	0	0	0	0	0
i3) Comisiones de la Deuda Pública	0	0	0	0	0	0
i4) Gastos de la Deuda Pública	0	0	0	0	0	0
i5) Costo por Coberturas	0	0	0	0	0	0
i6) Apoyos Financieros	0	0	0	0	0	0
i7) Adeudos de Ejercicios Fiscales Anteriores (ADEFAS)	0	0	0	0	0	0
III. Total de Egresos (III = I + II)	157,183,987	100,986,836	258,170,823	258,075,529	256,793,232	95,294

INSTITUTO ESTATAL DE EDUCACION PARA ADULTOS
Estado Analítico del Ejercicio del Presupuesto de Egresos Detallado - LDF
Clasificación Administrativa
Del 01 de enero al 31 de diciembre de 2020
(PESOS)

Concepto	Egresos					Subejercicio
	Aprobado	Ampliaciones/ (Reducciones)	Modificado	Devengado	Pagado	
I. Gasto No Etiquetado (I=A)	0	43,629,223	43,629,223	43,629,223	43,629,223	0
A. INSTITUTO ESTATAL DE EDUCACION PARA ADULTOS	0	43,629,223	43,629,223	43,629,223	43,629,223	0
	0	0	0	0	0	0
II. Gasto Etiquetado (II=A)	157,183,987	57,357,613	214,541,600	214,446,306	213,164,009	95,294
A. INSTITUTO ESTATAL DE EDUCACION PARA ADULTOS	157,183,987	57,357,613	214,541,600	214,446,306	213,164,009	95,294
	0	0	0	0	0	0
III. Total de Egresos (III = I + II)	157,183,987	100,986,836	258,170,823	258,075,529	256,793,232	95,294

INSTITUTO ESTATAL DE EDUCACION PARA ADULTOS
Estado Analítico del Ejercicio del Presupuesto de Egresos Detallado - LDF
Clasificación Funcional (Finalidad y Función)
Del 01 de enero al 31 de diciembre de 2020
(PESOS)

Concepto	Egresos					Subejercicio
	Aprobado	Ampliaciones/ (Reducciones)	Modificado	Devengado	Pagado	
I. Gasto No Etiquetado (I=A+B+C+D)	0	43,629,223	43,629,223	43,629,223	43,629,223	0
A. Gobierno (A=a1+a2+a3+a4+a5+a6+a7+a8)	0	0	0	0	0	0
a1) Legislación	0	0	0	0	0	0
a2) Justicia	0	0	0	0	0	0
a3) Coordinación de la Política de Gobierno	0	0	0	0	0	0
a4) Relaciones Exteriores	0	0	0	0	0	0
a5) Asuntos Financieros y Hacendarios	0	0	0	0	0	0
a6) Seguridad Nacional	0	0	0	0	0	0
a7) Asuntos de Orden Público y de Seguridad Interior	0	0	0	0	0	0
a8) Otros Servicios Generales	0	0	0	0	0	0
B. Desarrollo Social (B=b1+b2+b3+b4+b5+b6+b7)	0	43,629,223	43,629,223	43,629,223	43,629,223	0
b1) Protección Ambiental	0	0	0	0	0	0
b2) Vivienda y Servicios a la Comunidad	0	0	0	0	0	0
b3) Salud	0	0	0	0	0	0
b4) Recreación, Cultura y Otras Manifestaciones Sociales	0	0	0	0	0	0
b5) Educación	0	43,629,223	43,629,223	43,629,223	43,629,223	0
b6) Protección Social	0	0	0	0	0	0
b7) Otros Asuntos Sociales	0	0	0	0	0	0
C. Desarrollo Económico (C=c1+c2+c3+c4+c5+c6+c7+c8+c9)	0	0	0	0	0	0
c1) Asuntos Económicos, Comerciales y Laborales en General	0	0	0	0	0	0
c2) Agropecuaria, Silvicultura, Pesca y Caza	0	0	0	0	0	0
c3) Combustibles y Energía	0	0	0	0	0	0
c4) Minería, Manufacturas y Construcción	0	0	0	0	0	0
c5) Transporte	0	0	0	0	0	0
c6) Comunicaciones	0	0	0	0	0	0
c7) Turismo	0	0	0	0	0	0
c8) Ciencia, Tecnología e Innovación	0	0	0	0	0	0
c9) Otras Industrias y Otros Asuntos Económicos	0	0	0	0	0	0
D. Otras No Clasificadas en Funciones Anteriores (D=d1+d2+d3+d4)	0	0	0	0	0	0
d1) Transacciones de la Deuda Pública / Costo Financiero de la	0	0	0	0	0	0
d2) Transferencias, Participaciones y Aportaciones Entre Diferentes Niveles y Órdenes de Gobierno	0	0	0	0	0	0
d3) Saneamiento del Sistema Financiero	0	0	0	0	0	0
d4) Adeudos de Ejercicios Fiscales Anteriores	0	0	0	0	0	0
	0	0	0	0	0	0
II: Gasto Etiquetado (II=A+B+C+D)	157,183,987	57,357,613	214,541,600	214,446,306	213,164,009	95,294
A. Gobierno (A=a1+a2+a3+a4+a5+a6+a7+a8)	0	0	0	0	0	0
a1) Legislación	0	0	0	0	0	0
a2) Justicia	0	0	0	0	0	0
a3) Coordinación de la Política de Gobierno	0	0	0	0	0	0
a4) Relaciones Exteriores	0	0	0	0	0	0
a5) Asuntos Financieros y Hacendarios	0	0	0	0	0	0
a6) Seguridad Nacional	0	0	0	0	0	0
a7) Asuntos de Orden Público y de Seguridad Interior	0	0	0	0	0	0
a8) Otros Servicios Generales	0	0	0	0	0	0
B. Desarrollo Social (B=b1+b2+b3+b4+b5+b6+b7)	157,183,987	57,357,613	214,541,600	214,446,306	213,164,009	95,294
b1) Protección Ambiental	0	0	0	0	0	0
b2) Vivienda y Servicios a la Comunidad	0	0	0	0	0	0
b3) Salud	0	0	0	0	0	0
b4) Recreación, Cultura y Otras Manifestaciones Sociales	0	0	0	0	0	0
b5) Educación	157,183,987	57,357,613	214,541,600	214,446,306	213,164,009	95,294
b6) Protección Social	0	0	0	0	0	0
b7) Otros Asuntos Sociales	0	0	0	0	0	0
C. Desarrollo Económico (C=c1+c2+c3+c4+c5+c6+c7+c8+c9)	0	0	0	0	0	0
c1) Asuntos Económicos, Comerciales y Laborales en General	0	0	0	0	0	0
c2) Agropecuaria, Silvicultura, Pesca y Caza	0	0	0	0	0	0
c3) Combustibles y Energía	0	0	0	0	0	0
c4) Minería, Manufacturas y Construcción	0	0	0	0	0	0
c5) Transporte	0	0	0	0	0	0
c6) Comunicaciones	0	0	0	0	0	0
c7) Turismo	0	0	0	0	0	0
c8) Ciencia, Tecnología e Innovación	0	0	0	0	0	0
c9) Otras Industrias y Otros Asuntos Económicos	0	0	0	0	0	0
D. Otras No Clasificadas en Funciones Anteriores (D=d1+d2+d3+d4)	0	0	0	0	0	0
d1) Transacciones de la Deuda Pública / Costo Financiero de la	0	0	0	0	0	0
d2) Transferencias, Participaciones y Aportaciones Entre Diferentes Niveles y Órdenes de Gobierno	0	0	0	0	0	0
d3) Saneamiento del Sistema Financiero	0	0	0	0	0	0
d4) Adeudos de Ejercicios Fiscales Anteriores	0	0	0	0	0	0
	0	0	0	0	0	0
III. Total de Egresos (III = I + II)	157,183,987	100,986,836	258,170,823	258,075,529	256,793,232	95,294

INSTITUTO ESTATAL DE EDUCACION PARA ADULTOS
Estado Analítico del Ejercicio del Presupuesto de Egresos Detallado - LDF
Clasificación de Servicios Personales por Categoría
Del 01 de enero al 31 de diciembre de 2020
(PESOS)

Concepto	Egresos					Subejercicio
	Aprobado	Ampliaciones/ (Reducciones)	Modificado	Devengado	Pagado	
I. Gasto No Etiquetado (I=A+B+C+D+E+F)	0	1,115,807	1,115,807	1,115,807	1,115,507	0
A. Personal Administrativo	0	1,115,807	1,115,807	1,115,807	1,115,507	0
B. Magisterio	0	0	0	0	0	0
C. Servicios de Salud (C=c1+c2)	0	0	0	0	0	0
c1) Personal Administrativo	0	0	0	0	0	0
c2) Personal Médico, paramédico y afín	0	0	0	0	0	0
D. Seguridad Pública	0	0	0	0	0	0
E. Gastos asociados a la implementación de nuevas leyes federales o reformas a las mismas (E=e1+e2)	0	0	0	0	0	0
e1) Nombre del Programa o Ley 1	0	0	0	0	0	0
e2) Nombre del Programa o Ley 2	0	0	0	0	0	0
F. Sentencias laborales definitivas	0	0	0	0	0	0
II. Gasto Etiquetado (I=A+B+C+D+E+F)	88,574,902	-1,710,812	86,864,090	86,859,997	86,199,553	4,092
A. Personal Administrativo	0	0	0	0	0	0
B. Magisterio	88,574,902	-1,710,812	86,864,090	86,859,997	86,199,553	4,092
C. Servicios de Salud (C=c1+c2)	0	0	0	0	0	0
c1) Personal Administrativo	0	0	0	0	0	0
c2) Personal Médico, paramédico y afín	0	0	0	0	0	0
D. Seguridad Pública	0	0	0	0	0	0
E. Gastos asociados a la implementación de nuevas leyes federales o reformas a las mismas (E=e1+e2)	0	0	0	0	0	0
e1) Nombre del Programa o Ley 1	0	0	0	0	0	0
e2) Nombre del Programa o Ley 2	0	0	0	0	0	0
F. Sentencias laborales definitivas	0	0	0	0	0	0
III. Total de Gasto en Servicios Personales (III = I + II)	88,574,902	-595,005	87,979,897	87,975,804	87,315,060	4,092

INSTITUTO ESTATAL DE EDUCACION PARA ADULTOS

Informe sobre Estudios Actuariales - LDF

	Pensiones y jubilaciones	Salud	Riesgos de trabajo	Invalidez y vida	Otras prestaciones sociales
<p>Tipo de Sistema Prestación laboral o Fondo general para trabajadores del estado o Beneficio definido, Contribución definida o Mixto</p> <p>Población afiliada Activos Edad máxima Edad mínima Edad promedio Pensionados y Jubilados Edad máxima Edad mínima Edad promedio Beneficiarios Promedio de años de servicio (trabajadores activos) Aportación individual al plan de pensión como % del salario Aportación del ente público al plan de pensión como % del salario Crecimiento esperado de los pensionados y jubilados (como %) Crecimiento esperado de los activos (como %) Edad de Jubilación o Pensión Esperanza de vida</p> <p>Ingresos del Fondo Ingresos Anuales al Fondo de Pensiones</p> <p>Nómina anual Activos Pensionados y Jubilados Beneficiarios de Pensionados y Jubilados</p> <p>Monto mensual por pensión Máximo Mínimo Promedio</p> <p>Monto de la reserva</p> <p>Valor presente de las obligaciones Pensiones y Jubilaciones en curso de pago Generación actual Generaciones futuras</p> <p>Valor presente de las contribuciones asociadas a los sueldos futuros de cotización Generación actual Generaciones futuras</p> <p>Valor presente de aportaciones futuras Generación actual Generaciones futuras Otros Ingresos</p> <p>Déficit/superávit actuarial Generación actual Generaciones futuras</p> <p>Periodo de suficiencia Año de descapitalización Tasa de rendimiento</p> <p>Estudio actuarial Año de elaboración del estudio actuarial Empresa que elaboró el estudio actuarial</p>					

No aplica