



GOBIERNO DEL ESTADO  
DE OAXACA

# TOMO V – I

SECTOR PARAESTATAL

## INDICE

1

### 1. SERVICIOS DE SALUD DE OAXACA

7-87

1.1.- Resultados generales

1.2.- Información Contable

1.2.1.- Estado de Situación financiera

1.2.2.- Estado de Actividades

1.2.3.- Estado de variación en la hacienda pública

1.2.4.- Estado de cambios en la situación financiera

1.2.5.- Estado de Flujos de Efectivo

1.2.6.- Estado analítico del activo

1.2.7.- Estado analítico de la deuda y otros pasivos

1.2.8.- Informe sobre pasivos contingentes consolidado

1.2.9.- Notas a los estados financieros consolidado

1.2.10.- Conciliación entre los ingresos Presupuestarios y Contables

1.2.11.- Conciliación entre los Egresos Presupuestarios y Gastos Contables

1.3.- Información Presupuestaria

1.3.1.- Estado analítico de los ingresos presupuestarios

1.3.2.- Estado analítico del ejercicio del presupuesto de egresos en Clasificación por Objeto del Gasto

1.3.3.- Estado analítico del ejercicio del presupuesto de egresos en Clasificación Económica (por Tipo de Gasto)

1.3.4.- Estado analítico del ejercicio del presupuesto de egresos en Clasificación Administrativa

1.3.5.- Estado analítico del ejercicio del presupuesto de egresos en Clasificación Funcional

1.4.- Deuda

1.4.1.- endeudamiento neto

1.4.2.- Intereses de la deuda

1.4.3.- Indicadores de postura fiscal

1.5.- Información Programática

1.5.1.-Resumen por programa presupuestario

1.5.2.- Indicadores de resultados

1.5.3.- Programas y Proyectos de inversión

1.6.- Anexos (Información Adicional)

1.6.1.- Relación de los bienes inmuebles

1.6.2.- Relación de los bienes muebles



GOBIERNO DEL ESTADO  
DE OAXACA

- 1.6.3.- Relación de cuentas bancarias Productivas
- 1.6.4.- Relación de esquema bursátiles y de cobertura financiera
- 1.6.5.- Montos pagados por ayudas y subsidios

**1.7.- Información Correspondiente a Disciplina Financiera**

- 1.7.1.- Estado de Situación Financiera Detallado-LDF
- 1.7.2.- Balance Presupuestario
- 1.7.3.- Estado Analítico de Ingresos Detallado
- 1.7.4.- Informe Analítico de la Deuda y Otros Pasivos
- 1.7.5.- Informe Analítico de Obligaciones Diferentes de Financiamiento
- 1.7.6.- Estado Analítico del Presupuesto de Egresos Clasificador por Objeto del Gasto (Capítulo-Concepto)
- 1.7.7.- Estado Analítico del Presupuesto de Egresos Clasificación Administrativa
- 1.7.8.- Estado Analítico del Presupuesto de Egresos Clasificación Funcional (Finalidad y Función)
- 1.7.9.- Estado Analítico del Presupuesto de Egresos Clasificación de Servicios Personales
- 1.7.10.- Informe Sobre Estudios Actuariales

**2. SISTEMA PARA EL DESARROLLO INTEGRAL DE LA FAMILIA DEL ESTADO DE OAXACA**

**88-192**

**2.1.- Resultados Generales**

**2.2.- Información Contable**

- 2.2.1.- Estado de Situación financiera
- 2.2.2.- Estado de Actividades
- 2.2.3.- Estado de variación en la hacienda pública
- 2.2.4.- Estado de cambios en la situación financiera
- 2.2.5.- Estado de Flujos de Efectivo
- 2.2.6.- Estado analítico del activo
- 2.2.7.- Estado analítico de la deuda y otros pasivos
- 2.2.8.- Informe sobre pasivos contingentes
- 2.2.9.- Notas a los estados financieros
- 2.2.10.- Conciliación entre los Ingresos Presupuestarios y Contables
- 2.2.11.- Conciliación entre los Egresos Presupuestarios y Gastos Contables

**2.3.- Información Presupuestaria**

- 2.3.1.- Estado analítico de ingresos presupuestarios
- 2.3.2.- Estado analítico del ejercicio del presupuesto de egresos en Clasificación por Objeto del Gasto
- 2.3.3.- Estado analítico del ejercicio del presupuesto de egresos en Clasificación Económica (por Tipo de Gasto)
- 2.3.4.- Estado analítico del ejercicio del presupuesto de egresos en Clasificación Administrativa
- 2.3.5.- Estado analítico del ejercicio del presupuesto de egresos en Clasificación Funcional



GOBIERNO DEL ESTADO  
DE OAXACA

2.4.- Deuda

- 2.4.1.- Endeudamiento neto
- 2.4.2.- Intereses de la deuda
- 2.4.3.- Indicadores de postura fiscal
- 2.5.- Información Programática
- 2.5.1.- Resumen por programa presupuestario
- 2.5.2.- Programas y Proyectos de inversión

2.6.- Anexos (Información Adicional)

- 2.6.1.- Relación de los bienes inmuebles
- 2.6.2.- Relación de los bienes muebles
- 2.6.3.- Relación de cuentas bancarias Productivas
- 2.6.4.- Relación de esquema bursátiles y de cobertura financiera
- 2.6.5.- Montos pagados por ayudas y subsidios

2.7.- Información Correspondiente a Disciplina Financiera

- 2.7.1.- Estado de Situación Financiera Detallado-LDF
- 2.7.2.- Balance Presupuestario
- 2.7.3.- Estado Analítico de Ingresos Detallado
- 2.7.4.- Informe Analítico de la Deuda y Otros Pasivos
- 2.7.5.- Informe Analítico de Obligaciones Diferentes de Financiamiento
- 2.7.6.- Estado Analítico del Presupuesto de Egresos Clasificador por Objeto del Gasto (Capítulo-Concepto)
- 2.7.7.- Estado Analítico del Presupuesto de Egresos Clasificación Administrativa
- 2.7.8.- Estado Analítico del Presupuesto de Egresos Clasificación Funcional (Finalidad y Función)
- 2.7.9.- Estado Analítico del Presupuesto de Egresos Clasificación de Servicios Personales
- 2.7.10.- Informe Sobre Estudios Actuariales

3. UNIVERSIDAD DE CHALCATONGO

193-259

3.1.- Resultados Generales

3.2.- Información Contable

- 3.2.1.- Estado de Situación financiera
- 3.2.2.- Estado de Actividades



GOBIERNO DEL ESTADO  
DE OAXACA

- 3.2.3.- Estado de variación en la hacienda pública
- 3.2.4.- Estado de cambios en la situación financiera
- 3.2.5.- Estado de Flujos de Efectivo
- 3.2.6.- Estado analítico del activo
- 3.2.7.- Estado analítico de la deuda y otros pasivos
- 3.2.8.- Informe sobre pasivos contingentes
- 3.2.9.- Notas a los estados financieros
- 3.2.10.- Conciliación entre los Ingresos Presupuestarios y Contables
- 3.2.11.- Conciliación entre los Egresos Presupuestarios y Gastos Contables

3.3.- Información Presupuestaria

- 3.3.1.- Estado analítico de ingresos presupuestarios
- 3.3.2.- Estado analítico del ejercicio del presupuesto de egresos en Clasificación por Objeto del Gasto
- 3.3.3.- Estado analítico del ejercicio del presupuesto de egresos en Clasificación Económica (por Tipo de Gasto)
- 3.3.4.- Estado analítico del ejercicio del presupuesto de egresos en Clasificación Administrativa
- 3.3.5.- Estado analítico del ejercicio del presupuesto de egresos en Clasificación Funcional

3.4.- Deuda

- 3.4.1.- Endeudamiento neto
- 3.4.2.- Intereses de la deuda
- 3.4.3.- Indicadores de postura fiscal

3.5.- Información Programática

- 3.5.1.- Resumen por programa presupuestario
- 3.5.2.- Programas y Proyectos de inversión

3.6.- Anexos (Información Adicional)

- 3.6.1.- Relación de los bienes inmuebles
- 3.6.2.- Relación de los bienes muebles
- 3.6.3.- Relación de cuentas bancarias Productivas
- 3.6.4.- Relación de esquema bursátiles y de cobertura financiera
- 3.6.5.- Montos pagados por ayudas y subsidios

3.7.- Información Correspondiente a Disciplina Financiera

- 3.7.1.- Estado de Situación Financiera Detallado-LDF
- 3.7.2.- Balance Presupuestario
- 3.7.3.- Estado Analítico de Ingresos Detallado
- 3.7.4.- Informe Analítico de la Deuda y Otros Pasivos
- 3.7.5.- Informe Analítico de Obligaciones Diferentes de Financiamiento
- 3.7.6.- Estado Analítico del Presupuesto de Egresos Clasificador por Objeto del Gasto (Capítulo-Concepto)



GOBIERNO DEL ESTADO  
DE OAXACA

- 3.7.7.- Estado Analítico del Presupuesto de Egresos Clasificación Administrativa
- 3.7.8.- Estado Analítico del Presupuesto de Egresos Clasificación Funcional (Finalidad y Función)
- 3.7.9.- Estado Analítico del Presupuesto de Egresos Clasificación de Servicios Personales
- 3.7.10.- Informe Sobre Estudios Actuariales

**4. UNIVERSIDAD DE LA CAÑADA** 260-351

4.1.- Resultados Generales

4.2.- Información Contable

- 4.2.1.- Estado de Situación financiera
- 4.2.2.- Estado de Actividades
- 4.2.3.- Estado de variación en la hacienda pública
- 4.2.4.- Estado de cambios en la situación financiera
- 4.2.5.- Estado de Flujos de Efectivo
- 4.2.6.- Estado analítico del activo
- 4.2.7.- Estado analítico de la deuda y otros pasivos
- 4.2.8.- Informe sobre pasivos contingentes
- 4.2.9.- Notas a los estados financieros
- 4.2.10.- Conciliación entre los Ingresos Presupuestarios y Contables
- 4.2.11.- Conciliación entre los Egresos Presupuestarios y Gastos Contables

4.3.- Información Presupuestaria

- 4.3.1.- Estado analítico de ingresos presupuestarios
- 4.3.2.- Estado analítico del ejercicio del presupuesto de egresos en Clasificación por Objeto del Gasto
- 4.3.3.- Estado analítico del ejercicio del presupuesto de egresos en Clasificación Económica (por Tipo de Gasto)
- 4.3.4.- Estado analítico del ejercicio del presupuesto de egresos en Clasificación Administrativa
- 4.3.5.- Estado analítico del ejercicio del presupuesto de egresos en Clasificación Funcional

4.4.- Deuda

- 4.4.1.- Endeudamiento neto
- 4.4.2.- Intereses de la deuda
- 4.4.3.- Indicadores de postura fiscal

4.5.- Información Programática

- 4.5.1.- Resumen por programa presupuestario
- 4.5.2.- Programas y Proyectos de inversión

4.6.- Anexos (Información Adicional)

- 4.6.1.- Relación de los bienes inmuebles
- 4.6.2.- Relación de los bienes muebles
- 4.6.3.- Relación de cuentas bancarias productivas



GOBIERNO DEL ESTADO  
DE OAXACA

4.6.4.- Relación de esquema bursátiles y de cobertura financiera

4.6.5.- Montos pagados por ayudas y subsidios

4.7.- Información Correspondiente a Disciplina Financiera

4.7.1.- Estado de Situación Financiera Detallado-LDF

4.7.2.- Balance Presupuestario

4.7.3.- Estado Analítico de Ingresos Detallado

4.7.4.- Informe Analítico de la Deuda y Otros Pasivos

4.7.5.- Informe Analítico de Obligaciones Diferentes de Financiamiento

4.7.6.- Estado Analítico del Presupuesto de Egresos Clasificador por Objeto del Gasto (Capítulo-Concepto)

4.7.7.- Estado Analítico del Presupuesto de Egresos Clasificación Administrativa

4.7.8.- Estado Analítico del Presupuesto de Egresos Clasificación Funcional (Finalidad y Función)

4.7.9.- Estado Analítico del Presupuesto de Egresos Clasificación de Servicios Personales

4.7.10.- Informe Sobre Estudios Actuariales



GOBIERNO DEL ESTADO  
DE OAXACA

## SERVICIOS DE SALUD DE OAXACA

## SERVICIOS DE SALUD DE OAXACA

### CUENTA PÚBLICA DEL ESTADO DE OAXACA DEL EJERCICIO FISCAL 2020

#### RESULTADOS GENERALES

El Fondo de Aportaciones para los Servicios de Salud FASSA es el segundo de los siete fondos contemplados en la Ley de Coordinación Fiscal e identificados en el Presupuesto de Egresos de la Federación como Ramo 33; estos recursos son aplicados exclusivamente para la prestación de los servicios de salud, en los términos de los artículos 3,13, y 18 de la Ley General de Salud vigente en el ejercicio que se informa.

Como institución operadora de este Fondo en el Estado de Oaxaca fue creado el organismo público descentralizado denominado Servicios de Salud de Oaxaca, derivado de la suscripción del Acuerdo de Coordinación para la Descentralización de los Servicios de Salud, con la Secretaría de Salud Federal.

Los recursos transferidos al estado a través de este fondo se destinan a la organización, control y vigilancia de la prestación de los servicios y establecimientos de salud, brindar servicios de atención médica, preferentemente en beneficio de grupos vulnerables, atendiendo problemas de salud, familiar, mental, atención materno infantil, con especial interés en las acciones preventivas, campañas epidemiológicas a la población abierta y hospitalización, otorgando la atención a través de unidades médicas de primer nivel, apoyadas con hospitales generales e integrales en todas las regiones del Estado, en el ánimo de hacer cada vez más accesibles los servicios en este rubro, así como, fomento y control sanitario.

Para el ejercicio 2020 a través de este fondo, se autorizaron los siguientes recursos:

- 1. Fondo de Aportaciones para los Servicios de Salud (FASSA) 2020** recurso autorizado por el orden de 4 mil 754 millones 388 mil 760 pesos; al cierre del ejercicio 2020 el presupuesto modificó asciende a 4 mil 855 millones 669 mil 136 pesos 01 centavos y durante este período se ejercieron 4 mil 635 millones 837 mil 659 pesos 81 centavos.



2. **FASSA Productos Financieros 2020** modificado al 31 de diciembre de 2020 por un importe de 139 mil 522 pesos 23 centavos.
  
3. Fondo de Aportaciones para los Servicios de Salud (FASSA) 2019 recursos que fue refrendado por parte de la Secretaría de Finanzas del Gobierno del Estado por recursos comprometidos al cierre del ejercicio 2019, de acuerdo a los siguientes concepto:
  - **FASSA 2019** modificado 50 millones 962 mil 451 pesos 82 centavos y ejercido al 31 de diciembre de 2020 por el orden de 47 millones 810 mil 994 pesos 71 centavos.
  - **FASSA Productos Financieros** modificado y ejercido al 31 de diciembre de 2020 por un importe de 798 mil 170 pesos 90 centavos.

Así mismo para el ejercicio 2020, se autorizaron recursos a través de recursos estatales y federales ramos 12 y ramo 23, distribuidos de la siguiente manera:

1. **Recurso Estatal** el monto autorizado fue de 1 mil 335 millones 817 mil 789 pesos 68 centavos, modificado por un importe 1 mil 291 millones 371 mil 482 pesos 41 centavos, y durante el periodo de enero a diciembre 2020 se ejercieron 990 millones 356 mil 773 pesos 66 centavo.
2. **Recurso Estatal (Refrendo)** el monto modificado es 135 millones 073 mil 250 pesos 19 y ejercido al cierre del ejercicio 2020 135 millones 064 mil 818 pesos 99 centavos.
3. **Ramo 12 (Federal)** autorizado por el orden 222 millones 368 mil 015 pesos 0 centavos, modificado por un importe de 2 mil 689 millones 754 mil 17 pesos 44 centavos, ejercido al 31 de diciembre de 2020 por 585 millones 21 mil 197 pesos 77 centavos.
4. **Ramo 12 y Ramo 23 (Federal) Refrendo** el monto modificado al cuarto trimestre de 2020 es por un importe de 266 millones 997 mil 549 pesos 28 centavos y ejercido por el orden de 192 millones 197 mil 939 pesos 92 centavos.

**SERVICIOS DE SALUD DE OAXACA  
SUBDIRECCIÓN DE INNOVACIÓN Y CALIDAD  
DIRECCIÓN DE PLANEACIÓN Y DESARROLLO  
CUENTA PÚBLICA (SERVICIOS DE SALUD DE OAXACA.- FASSA. REC.  
ESTATAL RAMO 12 Y RAMO 23) ENERO – DICIEMBRE EJERCICIO 2020**

Cuentas	EJERCICIO FISCAL 2020	
	MODIFICADO	EJERCIDO
<b>GASTOS DE OPERACIÓN</b>		
Servicios Personales	4,437,369,622.50	3,384,733,701.67
Servicios Personales (Etiquetados Materiales y Suministros)	1,350,797,247.00	1,350,797,247.00
Servicios Generales	1,905,709,577.04	1,022,934,547.61
Materiales y Suministros	814,266,374.43	604,399,628.57
ADEFAS	15,737,493.03	15,737,493.03
<b>GASTOS DE INVERSIÓN</b>		
Bienes Muebles e Inmuebles	392,154,079.19	31,525,911.31
Obra Pública	374,761,187.09	176,959,026.57
<b>TOTAL</b>	<b>9,290,795,580.28</b>	<b>6,587,087,555.76</b>

Con base en la información proporcionada por la Dirección de Asuntos Jurídicos, los Servicios de Salud de Oaxaca al cierre del ejercicio 2020 presentan un importe de \$147,623,356.79 (Ciento cuarenta y siete millones seiscientos veintitrés mil trescientos cincuenta y seis pesos 79/100 M.N.), por concepto de pago de laudos, sentencias y resoluciones a que ha sido condenado por diversas autoridades (jurisdiccionales y administrativas); cifras que son el resultado de las actualizaciones efectuadas con corte al 31 de diciembre del presente año, conforme a lo siguientes conceptos:

<b>Concepto</b>	<b>Importe (pesos)</b>
Multas impuestas por la Procuraduría Federal de Protección al Ambiente (PROFEPA)	398,507.00
Laudos (laborales)	124,993,314.72
Juicios mercantiles	18,070,689.37
Recomendaciones en materia de Derechos Humanos (DDHPO)	1,840,800.00
Multas de la Comisión Federal para la Prevención de Riesgos Sanitarios (COFEPRIS)	2,320,045.70
<b>Total</b>	<b>147,623,356.79</b>

Gobierno del Estado de Oaxaca  
 UR: 540 SERVICIOS DE SALUD DE OAXACA  
 Estado de Situación Financiera  
 Del 1 de enero al 31 de diciembre de 2020 y 2019  
 (Pesos)



CONCEPTO	EJERCICIO FISCAL 2020	EJERCICIO FISCAL 2019	CONCEPTO	EJERCICIO FISCAL 2020	EJERCICIO FISCAL 2019
<b>ACTIVO</b>			<b>PASIVO</b>		
<b>ACTIVO CIRCULANTE</b>			<b>PASIVO CIRCULANTE</b>		
EFFECTIVO Y EQUIVALENTES	953,570,929	926,262,105	CUENTAS POR PAGAR A CORTO PLAZO	13,132,617,133	9,921,195,181
DERECHOS A RECIBIR EFECTIVO O EQUIVALENTES	14,496,118,811	9,840,080,856	<b>TOTAL DE PASIVO CIRCULANTE</b>	<b>13,132,617,133</b>	<b>9,921,195,181</b>
DERECHOS A RECIBIR BIENES O SERVICIOS	98,137,673	841,497,28	<b>PASIVO NO CIRCULANTE</b>		
<b>TOTAL DE ACTIVO CIRCULANTE</b>	<b>15,547,827,413</b>	<b>10,850,492,687</b>	CUENTAS POR PAGAR A LARGO PLAZO	0	401,424,698
<b>ACTIVO NO CIRCULANTE</b>			PASIVOS DIFERIDOS A LARGO PLAZO	401,424,698	0
DERECHOS A RECIBIR EFETIVO Y EQUIVALENTES A LARGO PLAZO	248,421,895	248,421,895	<b>TOTAL DE PASIVO NO CIRCULANTE</b>	<b>401,424,698</b>	<b>401,424,698</b>
BIENES INMUEBLES, INFRAESTRUCTURA Y CONSTRUCCIONES EN PROCESO	3,373,808,211	3,218,849,184	<b>TOTAL DE PASIVO</b>	<b>13,534,041,832</b>	<b>10,322,619,879</b>
BIENES MUEBLES	1,396,173,732	1,296,491,712	HACIENDA PÚBLICA/PATRIMONIO		
ACTIVOS INTANGIBLES	2,557,840	2,557,840	HACIENDA PÚBLICA/PATRIMONIO CONTRIBUIDO		
ACTIVOS DIFERIDOS	2,563,793	2563793	DONACIONES DE CAPITAL	94,757,435	94,757,435
<b>TOTAL DE ACTIVO NO CIRCULANTE</b>	<b>5,023,325,271</b>	<b>4,768,684,224</b>	ACTUALIZACIÓN DE LA HACIENDA PÚBLICA/ PATRIMONIO	85,719,190	85,719,190
			<b>TOTAL DE HACIENDA PÚBLICA/PATRIMONIO CONTRIBUIDO</b>	<b>180,476,625</b>	<b>180,476,625</b>
			HACIENDA PÚBLICA/PATRIMONIO GENERADO		
			RESULTADOS DE EJERCICIO (AHORRO/ DESAHORRO)	1,763,226,086	709,219,949
			RESULTADOS DE EJERCICIOS ANTERIORES	5,101,817,922	4,415,270,239
			RECTIFICACIONES DE RESULTDOS DE EJERCICIOS ANTERIORES	-8,409,782	-8,409,782
			<b>TOTAL DE HACIENDA PÚBLICA/PATRIMONIO GENERADO</b>	<b>6,856,634,226</b>	<b>5,116,080,406</b>
			<b>TOTAL DE HACIENDA</b>	<b>7,037,110,851</b>	<b>5,296,557,031</b>
			RESULTADOS DEL EJERCICIO (AHORRO/DESAHORRO)	0	0
<b>TOTAL DE ACTIVO</b>	<b>20,571,152,684</b>	<b>15,619,176,911</b>	<b>TOTAL DE PASIVO Y PATRIMONIO/HACIENDA PÚBLICA</b>	<b>20,571,152,684</b>	<b>15,619,176,911</b>

Lugar y fecha de generación: Oaxaca de Juárez, Oaxaca, a 26 de FEBRERO de 2021

Bajo protesta de decir verdad declaramos que los estados financieros y sus Notas, son razonablemente correctos y responsabilidad del emisor.


C. P. LUIS HANUEL ESPINOZA MATIAS  
 ENCARGADO DE LA UNIDAD DE INFORMACIÓN FINANCIERA



DR. LUIS MARTÍN DE JESÚS MATHUS ALONSO  
 SUBDIRECTOR GENERAL DE ADMINISTRACIÓN Y FINANZAS




CONCEPTO	EJERCICIO FISCAL 2020	EJERCICIO FISCAL 2019	CONCEPTO	EJERCICIO FISCAL 2020	EJERCICIO FISCAL 2019
INGRESOS Y OTROS BENEFICIOS			GASTOS Y OTRAS PÉRDIDAS		
PARTICIPACIONES, APORTACIONES, CONVENIOS, INCENTIVOS DERIVADOS DE LA COLABORACION FISCAL, FONDOS DISTINGUIDOS, TRANSFERENCIAS, ASIGNACIONES, SUBSIDIOS Y SUBVENCIONES, Y PENSIONES Y JUBILACIONES	8,176,927,535	5,817,107,186	TRANSFERENCIAS, ASIGNACIONES, SUBSIDIOS Y OTRAS AYUDAS	6,436,786,392	5,107,887,237
OTROS INGRESOS Y BENEFICIOS	23,084,944	0	TRANSFERENCIAS INTERNAS Y ASIGNACIONES AL SECTOR PÚBLICO	6,436,786,392	5,105,134,019
OTROS INGRESOS Y BENEFICIOS VARIOS	23,084,944	0	AYUDAS SOCIALES	0	2,753,218
<b>TOTAL DE INGRESOS Y OTROS BENEFICIOS</b>	<b>8,200,012,479</b>	<b>5,817,107,186</b>	<b>TOTAL DE GASTOS Y OTRAS PERDIDAS</b>	<b>6,436,786,392</b>	<b>5,107,887,237</b>
			<b>AHORRO NETO DEL EJERCICIO</b>	<b>1,763,226,086</b>	<b>709,219,949</b>

  
**ENCARGADO DE LA UNIDAD DE INFORMACIÓN FINANCIERA**  
 C.P. LUIS DANIEL ESPINOZA MATÍAS

Lugar y fecha de generación: Reyes Mantecón, Oaxaca; a 26 de FEBRERO de 2021.  
 Bajo protesta de decir verdad declaramos que los estados financieros y sus Notas son razonablemente correctos y de nuestra responsabilidad del emisor.



  
**SUBDIRECTOR GENERAL DE ADMINISTRACIÓN Y FINANZAS DE LOS SERVICIOS DE SALUD DE OAXACA**  
 DR. LUIS MARTÍN DE JESÚS MATHUS ALONSO




Concepto	Hacienda Pública/ Patrimonio				Total
	Contribuido	Generado		Ajustes por Cambios de Valor	
		Ejerc. Ant.	Del Ejercicio		
<b>Rectificaciones de Resultados de Ejercicios Anteriores</b>	<b>0</b>	<b>-8,409,782</b>	<b>0</b>	<b>0</b>	<b>-8,409,782</b>
CAMBIOS EN POLÍTICAS CONTABLES	0	-8,409,782	0	0	-8,409,782
<b>Patrimonio Neto Inicial Ajustado del Ejercicio</b>	<b>180,476,625</b>	<b>0</b>	<b>0</b>	<b>0</b>	<b>180,476,625</b>
ACTUALIZACIONES DEL PATRIMONIO	85,719,190	0	0	0	85,719,190
DONACIONES DE CAPITAL	94,757,435	0	0	0	94,757,435
<b>Variaciones de la Hacienda Pública / Patrimonio Neto del Ejercicio</b>	<b>0</b>	<b>0</b>	<b>4,437,124,032</b>	<b>0</b>	<b>4,437,124,032</b>
RESULTADOS DE EJERCICIOS ANTERIORES	0	0	4,158,676,192	0	4,158,676,192
RESULTADOS DEL EJERCICIO (AHORRO/ DESAHORRO)	0	0	278,447,840	0	278,447,840
<b>Hacienda Pública / Patrimonio Neto Final del Ejercicio 2019</b>	<b>180,476,625</b>	<b>-8,409,782</b>	<b>4,437,124,032</b>	<b>0</b>	<b>4,609,190,875</b>
<b>Cambios en la Hacienda Pública / Patrimonio Neto del Ejercicio 2020</b>	<b>180,476,625</b>	<b>0</b>	<b>0</b>	<b>0</b>	<b>180,476,625</b>
ACTUALIZACIONES DEL PATRIMONIO	85,719,190	0	0	0	85,719,190
DONACIONES DE CAPITAL	94,757,435	0	0	0	94,757,435
<b>Variaciones de la Hacienda Pública / Patrimonio Neto del Ejercicio</b>	<b>0</b>	<b>0</b>	<b>5,124,490,188</b>	<b>-8,409,782</b>	<b>5,116,080,406</b>
RESULTADOS DE EJERCICIOS ANTERIORES	0	0	4,415,270,239	0	4,415,270,239
RESULTADOS DEL EJERCICIO (AHORRO/ DESAHORRO)	0	0	709,219,949	0	709,219,949
<b>Saldo Neto en la Hacienda Pública / Patrimonio 2020</b>	<b>180,476,625</b>	<b>0</b>	<b>5,124,490,188</b>	<b>-8,409,782</b>	<b>5,296,557,031</b>

Concepto	Hacienda Pública/ Patrimonio				Total
	Contribuido	Generado		Ajustes por Cambios de Valor	
		Ejerc. Ant.	Del Ejercicio		

ENCARGADO DE LA UNIDAD DE INFORMACIÓN FINANCIERA

C.P. LUIS DANIEL ESPINOZA MATÍAS

Lugar y fecha de generación: Reyes Mantecón, Oaxaca; a 26 de FEBRERO de 2021  
 Bajo protesta de decir verdad declaramos que los estados financieros y sus Notas son razonablemente correctos y responsabilidad del emisor.



SUBDIRECTOR GENERAL DE ADMINISTRACIÓN Y FINANZAS DE  
 LOS SERVICIOS DE SALUD DE OAXACA

DR. LUIS MARTÍN DE JESÚS MATHUS ALONSO

CONCEPTO	ORIGEN	APLICACIÓN	CONCEPTO	ORIGEN	APLICACIÓN
ACTIVO	0	4,951,975,773	PASIVO	3,612,846,651	401,424,698
ACTIVO CIRCULANTE	0	4,697,334,727	PASIVO CIRCULANTE	3,211,421,952	0
EFFECTIVO Y EQUIVALENTES	0	27,308,824	CUENTAS POR PAGAR A CORTO PLAZO	3,211,421,952	0
DERECHOS A RECIBIR EFECTIVO O EQUIVALENTES	0	4,656,037,956	PASIVO NO CIRCULANTE	401,424,698	401,424,698
DERECHOS A RECIBIR BIENES O SERVICIOS	0	13,987,947	CUENTAS POR PAGAR A LARGO PLAZO	0	401,424,698
ACTIVO NO CIRCULANTE	0	254,641,046	PASIVOS DIFERIDOS A LARGO PLAZO	401,424,698	0
DERECHOS A RECIBIR EFECTIVO O EQUIVALENTES A LARGO PLAZO	0	0	HACIENDA PÚBLICA/PATRIMONIO	686,547,683	0
BIENES INMUEBLES, INFRAESTRUCTURA Y CONSTRUCCIONES EN PROCESO	0	154,959,027	HACIENDA PÚBLICA/PATRIMONIO CONTRIBUIDO	0	0
BIENES MUEBLES	0	99,682,020	DONACIONES DE CAPITAL	0	0
ACTIVOS INTANGIBLES	0	0	ACTUALIZACIÓN DE LA HACIENDA PÚBLICA/ PATRIMONIO	0	0
ACTIVOS DIFERIDOS	0	0	HACIENDA PÚBLICA/PATRIMONIO GENERADO	686,547,683	0
			RESULTADOS DE EJERCICIO (AHORRO/ DESAHORRO)	0	0
			RESULTADOS DE EJERCICIOS ANTERIORES	686,547,683	0
			RECTIFICACIONES DE RESULTADOS DE EJERCICIOS ANTERIORES	0	0
			RESULTADOS DEL EJERCICIO (AHORRO/DESAHORRO)	2,382,905,293	0
			TOTALES	6,682,299,627	401,424,698

ENCARGADO DE LA UNIDAD DE INFORMACIÓN FINANCIERA

C.F. LUIS DANIEL ESPINOZA MATÍAS

Lugar y fecha de generación: Reyes Mantecón, Oaxaca; a 26 de FEBRERO de 2021

Bajo protesta de decir verdad declaramos que los estados financieros y sus Notas son razonablemente correctos y responsabilidad del emisor.



SUBDIRECTOR GENERAL DE ADMINISTRACIÓN Y FINANZAS DE LOS SERVICIOS DE SALUD DE OAXACA


DR. LUIS MARTÍN DE JESÚS MATHUS ALONSO





GOBIERNO DEL ESTADO  
DE OAXACA

**Oaxaca**  
CREAR • CONSTRUIR • CRECER




**SALUD**  
Secretaría de Salud  
Servicios de Salud de Oaxaca

## Estado de Flujos de Efectivo

Servicios de Salud de Oaxaca del 01 de enero al 31 de diciembre 2020		
Concepto	2020	2019
<b>Flujos de Efectivo de las Actividades de Operación</b>		
<b>Origen</b>	<b>25,943,434,775</b>	<b>21,543,508,099</b>
Impuestos	1,572,349,680	1,501,456,166
Cuotas y Aportaciones de Seguridad Social	0	0
Contribuciones de Mejoras	0	0
Derechos	0	0
Productos	0	0
Aprovechamientos	0	0
Ingresos por Venta de Bienes y Prestación de Servicios	0	0
Participaciones, Aportaciones, Convenios, Incentivos Derivados de la Colaboración Fiscal y Fondos Distintos de Aportaciones	0	0
Transferencias, Asignaciones, Subsidios y Subvenciones, y Pensiones y Jubilaciones	12,373,885,691	9,817,260,168
Otros Orígenes de Operación	11,996,699,403	10,224,791,765
<b>Aplicación</b>	<b>25,661,484,305</b>	<b>20,829,162,452</b>
Servicios Personales	0	0
Materiales y Suministros	0	0
Servicios Generales	0	0
Transferencias Internas y Asignaciones al Sector Público	10,182,055,146	9,181,721,119
Transferencias al resto del Sector Público	0	0
Subsidios y Subvenciones	0	0
Ayudas Sociales	0	0
Pensionamientos y Jubilaciones	0	0
Transferencias a Fideicomisos, Mandatos y Contratos Análogos	0	0
Transferencias a la Seguridad Social	0	0
Donativos	0	0
Transferencias al Exterior	0	0
Participaciones	0	0
Aportaciones	0	0
Convenios	0	0
Otras Aplicaciones de Operación	15,479,429,759	11,647,441,333
<b>Flujos Netos de Efectivo por Actividades de Operación</b>	<b>281,949,870</b>	<b>714,345,647</b>
<b>Flujos de Efectivo de las Actividades de Inversión</b>		
<b>Origen</b>	<b>41,696,500</b>	<b>355,768,018</b>
Bienes Inmuebles, Infraestructura y Construcciones en Proceso	41,640,530	350,997,323
Bienes Muebles	55,970	4,770,695
Otros Orígenes de Inversión	0	0
<b>Aplicación</b>	<b>296,337,547</b>	<b>961,155,176</b>
Bienes Inmuebles, Infraestructura y Construcciones en Proceso	196,599,557	657,357,560
Bienes Muebles	99,737,990	303,797,615
Otras Aplicaciones de Inversión	0	0
<b>Flujos Netos de Efectivo por Actividades de Inversión</b>	<b>-254,641,046</b>	<b>-605,387,157</b>
<b>Flujo de Efectivo de las Actividades de Financiamiento</b>		
<b>Origen</b>	<b>0</b>	<b>0</b>
Endeudamiento Neto	0	0
Interno	0	0
Externo	0	0
Otros Orígenes de Financiamiento	0	0
<b>Aplicación</b>	<b>0</b>	<b>0</b>
Servicios de la Deuda	0	0
Interno	0	0
Externo	0	0
Otras Aplicaciones de Financiamiento	0	0
<b>Flujos Netos de Efectivo por Actividades de Financiamiento</b>	<b>0</b>	<b>0</b>
<b>Incremento/Disminución Neta en el Efectivo y Equivalentes al Efectivo</b>	<b>27,308,824</b>	<b>108,958,490</b>
<b>Efectivo y Equivalentes al Efectivo al Inicio del Ejercicio</b>	<b>926,262,105</b>	<b>817,303,616</b>
<b>Efectivo y Equivalentes al Efectivo al Final del Ejercicio</b>	<b>953,570,929</b>	<b>926,262,106</b>

Bajo protesta de decir verdad declaramos que los Estados Financieros y sus Notas son razonablemente correctos y responsabilidad del emisor.

  
C.P. Luis Daniel Espinoza Matías  
Encargado de la Unidad de Información Financiera



  
Dr. Luis Martín de Jesús Mathus Alonso  
Subdirector General de Administración y Finanzas  
de los Servicios de Salud de Oaxaca



DESCRIPCION	SALDO INICIAL	PERIODO		SALDO FINAL	FLUJO
		CARGOS	ABONOS		
<b>ACTIVO</b>					
<b>ACTIVO CIRCULANTE</b>	<b>10,850,492,687</b>	<b>24,902,176,815</b>	<b>20,204,842,089</b>	<b>15,547,827,413</b>	<b>4,697,334,727</b>
EFFECTIVO Y EQUIVALENTES	926,262,105	18,059,904,001	18,032,595,178	953,570,929	27,308,824
DERECHOS A RECIBIR EFECTIVO O EQUIVALENTES	9,840,080,856	6,817,820,215	2,161,782,259	14,496,118,811	4,656,037,956
DERECHOS A RECIBIR BIENES O SERVICIOS	84,149,726	24,452,599	10,464,652	98,137,673	13,987,947
<b>ACTIVO NO CIRCULANTE</b>	<b>4,768,684,224</b>	<b>296,337,547</b>	<b>41,696,500</b>	<b>5,023,325,270</b>	<b>254,641,046</b>
DERECHOS A RECIBIR EFECTIVO O EQUIVALENTES A LARGO PLAZO	248,421,895	---	---	248,421,895	---
BIENES INMUEBLES, INFRAESTRUCTURA Y CONSTRUCCIONES EN PROCESO	3,218,649,184	196,599,557	41,640,530	3,373,608,211	154,959,027
BIENES MUEBLES	1,296,491,712	---	---	1,296,491,712	---
ACTIVOS INTANGIBLES	2,557,640	---	---	2,557,640	---
ACTIVOS DIFERIDOS	2,563,793	---	---	2,563,793	---
<b>TOTAL ACTIVO</b>	<b>15,619,176,911</b>	<b>25,198,514,362</b>	<b>20,246,538,589</b>	<b>20,571,152,684</b>	<b>4,951,975,773</b>

ENCARGADO DE LA UNIDAD DE INFORMACIÓN FINANCIERA

C. P. LUIS DANIEL ESPINOZA MATÍAS



Lugar y fecha de generación: Reyes Mantecón, Oaxaca; a 26 de FEBRERO de 2020


SUBDIRECTOR GENERAL DE ADMINISTRACIÓN Y FINANZAS DE LOS SERVICIOS DE SALUD DE OAXACA


DR. LUIS MARTÍN DE JESÚS MATHUS ALONSO




Denominación de las Deudas	Moneda de Contratación	Institución o País Acreedor	Saldo Inicial del Periodo	Saldo Final del Periodo
<b>DEUDA PÚBLICA</b>				
<b>Corto Plazo</b>				
<b>Deuda Interna</b>			0	0
Instituciones de Crédito			0	0
Títulos y Valores			0	0
Arrendamientos Financieros			0	0
<b>Deuda Externa</b>			0	0
Organismos Financieros Internacionales			0	0
Deuda Bilateral			0	0
Títulos y Valores			0	0
Arrendamientos Financieros			0	0
<b>Subtotal a Corto Plazo</b>			0	0
<b>Largo Plazo</b>				
<b>Deuda Interna</b>			0	0
Instituciones de Crédito			0	0
Títulos y Valores			0	0
Arrendamientos Financieros			0	0
<b>Deuda Externa</b>			0	0
Organismos Financieros Internacionales			0	0
Deuda Bilateral			0	0
Títulos y Valores			0	0
Arrendamientos Financieros			0	0
<b>Subtotal a Largo Plazo</b>			0	0
<b>Otros Pasivos</b>			10,322,619,879	13,534,041,832
<b>Total de Deuda y Otros Pasivos</b>			10,322,619,879	13,534,041,832

Bajo protesta de decir verdad declaramos que los Estados Financieros y sus Notas son razonablemente correctos y responsabilidad del emisor

  
 DR. LUIS MARTÍN DE JESÚS MATHUS ALONSO  
 SUBDIRECTOR GENERAL DE ADMINISTRACIÓN  
 Y FINANZAS



  
 C.F. LUIS DANIEL ESPINOZA MATÍAS  
 ENCARGADO DE UNIDAD DE INFORMACIÓN  
 FINANCIERA

**SERVICIOS DE SALUD DE OAXACA**  
**CUENTA PÚBLICA DEL ESTADO DE OAXACA DEL EJERCICIO FISCAL 2020**  
**INFORME SOBRE PASIVOS CONTINGENTES**

**NO APLICA**

**NOTAS A LOS ESTADOS FINANCIEROS  
DEL EJERCICIO FISCAL 2020  
(Pesos)**

Remito informe relacionado con la Información Financiera de los SERVICIOS DE SALUD DEL ESTADO DE OAXACA, durante el ejercicio fiscal 2020.

**NOTAS DE DESGLOSE**

**I) NOTAS AL ESTADO DE SITUACION FINANCIERA**

El Estado de Situación Financiera tiene como propósito mostrar información relativa a los recursos y obligaciones de la entidad.

**ACTIVO**

<b>CUENTAS</b>	<b>EJERCICIO FISCAL 2020</b>	<b>EJERCICIO FISCAL 2019</b>
<b>ACTIVO CIRCULANTE</b>		
Efectivo Equivalentes	953,570,929	926,262,105
Derechos a recibir efectivo y Esquemas	14,496,118,811	9,840,080,856
Derechos a recibir Bienes o Servicios	98,137,673	84,149,726
<b>Total de Activo Circulante</b>	<b>15,547,827,413</b>	<b>10,850,492,687</b>
Derechos a recibir efectivo o equivalente a largo plazo	248,421,895	248,421,895
Bienes Inmuebles ,Infraestructura y Construcciones en proceso	3,373,608,211	3,218,649,184
Bienes Muebles	1,396,173,732	1,296,491,712
Activos Intangibles	2,557,640	2,557,640
Activos Diferidos	2,563,793	2,563,793
<b>Total de Activo no Circulante</b>	<b>5,023,325,270</b>	<b>4,768,684,224</b>
<b>TOTAL DE ACTIVOS</b>	<b>20,571,152,684</b>	<b>15,619,176,911</b>

"Cuenta Pública del Estado de Oaxaca del Ejercicio Fiscal 2020".

## **ACTIVO CIRCULANTE**

### **Efectivo y Equivalentes**

El rubro de efectivo y equivalentes durante el ejercicio fiscal 2020, representa los recursos disponibles de la Entidad, para solventar pagos a diversos gastos de operación durante el ejercicio para el buen funcionamiento de las actividades de los Servicios de salud de Oaxaca, así como solventar pagos a proveedores de bienes y servicios.

### **Derechos a recibir Efectivo o Equivalentes**

En el rubro de Derechos a recibir Efectivo y Equivalentes (Otros deudores diversos por cobrar a C.P) el saldo que se expresa en el Estado de Situación Financiera al cierre del ejercicio fiscal 2020, corresponden a los pagos efectuados por concepto de viáticos, pasajes y combustibles pendientes de afectación presupuestal, pagos por anticipos a proveedores por adquisición de bienes y prestación de servicios así como anticipos a contratistas por obras públicas en bienes propios, de igual forma se realizaron pagos por conceptos de nóminas del personal regularizado y del personal eventual y que están pendientes para su regularización presupuestal.

## **ACTIVO NO CIRCULANTE**

Está constituido por el conjunto de valores y derechos de realización o disponibilidad con un periodo de tiempo superior a un año.

### **Otros Deudores Diversos a L.P.**

<b>CUENTAS</b>	<b>EJERCICIO FISCAL 2020</b>	<b>EJERCICIO FISCAL 2019</b>
Otros Deudores Diversos a L.P.	248,421,895	248,421,895
<b>Total</b>	<b>248,421,895</b>	<b>248,421,895</b>

## Bienes Inmuebles, Muebles e Intangibles

El rubro de Bienes Inmuebles e Intangibles al cierre del ejercicio fiscal 2020, está integrado de la siguiente forma:

CUENTAS	EJERCICIO FISCAL 2020	EJERCICIO FISCAL 2019
<b>BIENES INMUEBLES</b>	<b>3,373,608,211</b>	<b>3,218,649,184</b>
Terrenos	94,757,435	94,757,435
Edificios no Residenciales	1,315,189,829	1,298,735,556
Edificación no Habitacional en Proceso	122,048,834	70,745,340
Construcción de Vías de Comunicación en Proceso	1,200,000	1,200,000
Otras Construcciones de Ingeniería Civil u Obra Pesada en Proceso	893,606,812	796,630,148
Instalaciones y Equipamiento en Construcciones en Proceso	261,137,600	282,637,600
Edificación no Habitacional en Proceso	666,079,275	653,854,680
Instalaciones y Equipamiento en Construcciones en Proceso	19,507,078	20,007,078
Trabajos de Acabados en Edificaciones y Otros Trabajos Especializados en Proceso	81,348	81,348
<b>BIENES MUEBLES</b>	<b>1,396,173,732</b>	<b>1,296,491,712</b>
Muebles de Oficina y Estantería	68,483,315	65,156,329
Equipo de Cómputo y de Tecnologías de La Información	76,914,810	74,583,018
Otros Mobiliarios y Equipos de Administración	2,865,655	1,853,917
Equipos y Aparatos Audiovisuales	3,000,981	3,000,981
Aparatos Deportivos	293,506	293,506
Cámaras Fotográficas y de Video	341,576	341,576
Otro Mobiliario y Equipo Educativo y Recreativo	3,187,624	3,182,636
Equipo Médico y de Laboratorio	609,007,354	552,667,838
Instrumental Médico y de Laboratorio	290,212,919	277,088,861
Vehículos y Equipo Terrestre	303,969,066	280,575,066
Carrocerías y Remolques	118,701	118,701
Otros Equipos de Transporte	87,523	87,523
Maquinaria y Equipo Agropecuario	5,288,771	5,288,771
Sistemas de Aire Acondicionado, Calefacción y de Refrigeración Industrial y Comercial	1,005,675	1,005,675
Equipo de Comunicación y Telecomunicación	6,589,124	6,440,180

CUENTAS	EJERCICIO FISCAL 2020	EJERCICIO FISCAL 2019
Equipos de Generación Eléctrica, Aparatos y Accesorios Eléctricos	1,303,980	1,303,980
Herramientas y Máquinas-Herramienta	18,080,101	18,080,101
Otros Equipos	5,298,302	5,298,302
Bienes Artísticos, Culturales y Científicos	124,749	124,749
<b>ACTIVOS INTANGIBLES</b>	<b>2,557,640</b>	<b>2,557,640</b>
Software	2,223,567	2,223,567
Licencias Informáticas e Intelectuales	334,073	334,073
<b>ACTIVOS DIFERIDOS</b>	<b>2,563,793</b>	<b>2,563,793</b>
Estudios, Formulación y Evaluación de Proyectos	2,563,793	2,563,793

Al cierre del ejercicio fiscal 2020, el saldo del rubro de Activo no Circulante es de \$5,023,325,270 pesos

### PASIVO

El saldo de este rubro al cierre del ejercicio fiscal, asciende a la cantidad de \$13,534,041,832 pesos que corresponden a los compromisos de pagos adquiridos en diversos ejercicios fiscales con varios proveedores y prestadores de servicios por las adquisiciones de bienes y contratación de servicios por pagar, también este rubro se contemplan los montos de las provisiones de nóminas (retenciones de los trabajadores) correspondiente al cierre del ejercicio fiscal 2020, detallándose de la siguiente forma:



**PASIVO CIRCULANTE**

<b>CUENTAS</b>	<b>EJERCICIO FISCAL 2020</b>	<b>EJERCICIO FISCAL 2019</b>
<b>Cuentas por Pagar a corto plazo</b>		
Otras Prestaciones Sociales y Económicas por Pagar a C.P.	372,151,827	309,594,510
Deudas por Adquisición de Bienes y Contratación de Servicios por Pagar a CP	110,227,514	125,197,047
Deudas por Adquisición de Bienes Inmuebles, Muebles e Intangibles por pagar a C.P.	4,313,129	4,313,129
Contratistas por Obras en Bienes de Dominio Público por Pagar a C.P.	372,969,148	351,807,701
Contratistas por Obras en Bienes Propios por pagar a C.P.	14,873,991	2,649,396
Transferencias Internas y Asignaciones al Sector Público	4,658,813,125	2,466,982,580
Retenciones de Impuestos por Pagar a CP	4,584,120,325	3,910,341,528
Retenciones del Sistema de seguridad social por Pagar a CP	1,147,796,807	877,818,265
Penas, Multas, Accesorios y Actualizaciones por pagar a C.P.	25,173	25,173
Otras retenciones y Contribuciones por Pagar a CP	426,969,704	432,011,398
Ministraciones de Fondos por pagar a C.P.	489,464,061	489,464,061
Cuentas por Pagar por Préstamos Otorgados	82,661,415	82,559,338
Otras Cuentas por Pagar a corto plazo	868,230,914	868,431,055
<b>Total Pasivo Circulante</b>	<b>13,132,617,133</b>	<b>9,921,195,181</b>

**PASIVO NO CIRCULANTE**

<b>CUENTAS</b>	<b>EJERCICIO FISCAL 2020</b>	<b>EJERCICIO FISCAL 2019</b>
Deudas por Adquisición de Bienes y Contratación de Servicios por Pagar a LP	0	401,424,698
Otros Pasivos Diferidos a Largo Plazo	401,424,698	0

"Cuenta Pública del Estado de Oaxaca del Ejercicio Fiscal 2020".

## HACIENDA PÚBLICA/PATRIMONIO

CUENTAS	EJERCICIO FISCAL 2020	EJERCICIO FISCAL 2019
<b>HACIENDA PÚBLICA/PATRIMONIO GENERADO</b>		
Resultados de Ejercicio (ahorro/Desahorro)	0	0
Resultado de ejercicios Anteriores	5,101,817,922	4,415,270,239
Rectificaciones de Resultados de Ejercicios Anteriores	-8,409,782	-8,409,782
<b>Total de Hacienda Pública/Patrimonio Generado</b>	<b>5,093,408,141</b>	<b>4,406,860,458</b>
Resultado del Ejercicio (Ahorro/Desahorro)	1,763,226,086	709,219,949

La cuenta de Hacienda Pública/Patrimonio, refleja un saldo al cierre del ejercicio fiscal 2020, la cantidad de \$5,093,408,141 pesos que representa la acumulación de resultados de ejercicios anteriores.

Resultado del Ejercicio (ahorro/Desahorro) asciende a la cantidad de \$1,763,226,086 pesos.

## II) NOTAS AL ESTADO DE ACTIVIDADES

Muestra el resultado de las operaciones de la entidad correspondiente al cierre del ejercicio fiscal 2020, integrado de la siguiente forma:

CUENTAS	EJERCICIO FISCAL 2020	EJERCICIO FISCAL 2019
<b>INGRESOS Y OTROS BENEFICIOS</b>		
Participaciones, Aportaciones, Transferencias, Asignaciones, Subsidios y Otras Ayudas	8,176,927,535	5,817,107,186
Otros Ingresos y Beneficios Varios	23,084,944	0
<b>TOTAL DE INGRESOS Y OTROS BENEFICIOS</b>	<b>8,200,012,479</b>	<b>5,817,107,186</b>
<b>GASTOS Y OTRAS PERDIDAS</b>		
Transferencias Internas y Asignaciones al Sector Público	6,436,786,392	5,105,134,019
Ayudas Sociales	0	2,753,218
<b>INVERSIÓN PÚBLICA</b>		
Inversión Pública No Capitalizable	0	0
<b>OTROS GASTOS Y PERDIDAS EXTRAORDINARIAS</b>	<b>0</b>	<b>0</b>
<b>TOTAL DE GASTOS Y OTRAS PERDIDAS</b>	<b>6,436,786,392</b>	<b>5,107,887,237</b>
<b>AHORRO NETO DEL EJERCICIO</b>	<b>1,763,226,086</b>	<b>709,219,949</b>

### Ingresos y Otros Beneficios

Los ingresos corresponden a los recursos recaudados al cierre del ejercicio fiscal 2020, el cual asciende a un importe de \$8,200,012,479 pesos recursos que fueron comprometidos y devengados durante el periodo de enero a diciembre del ejercicio actual.

## **Gastos y Otras Pérdidas**

El rubro de Gastos y Otras Pérdidas, corresponden a lo devengado por la Entidad al cierre del ejercicio fiscal 2020 por la cantidad de: \$6,436,786,392 pesos integrado de la siguiente manera:

Transferencias, Asignaciones, Subsidios y Otras Ayudas.

Transferencias Internas y Asignaciones al Sector Público, refleja un saldo de \$6,436,786,392 pesos correspondiente a recursos que fueron comprometidos y devengados en los rubros de: Servicios personales, Materiales y Suministros, Servicios Generales durante el ejercicio fiscal actual.

## **Ahorro Neto del Ejercicio**

En el Estado de Actividades al cierre del ejercicio fiscal 2020, refleja un Ahorro Neto del Ejercicio por la cantidad de \$1,763,226,086 pesos.

### III) NOTAS AL ESTADO DE VARIACION EN LA HACIENDA PÚBLICA

**Variaciones de la Hacienda Pública/Patrimonio Neto del ejercicio  
Hacienda Pública/ Patrimonio generado  
Resultados de Ejercicios Anteriores**

El apartado de Hacienda Pública/Patrimonio Generado, al cierre del ejercicio fiscal 2020, asciende a la cantidad de \$5,296,557,031 (Cinco mil doscientos noventa y seis pesos quinientos cincuenta y siete pesos treinta y un pesos), integrándose de la siguiente manera:

<b>RUBRO</b>	<b>VARIACIONES</b>
Hacienda Pública/Patrimonio Neto Final del Ejercicio 2019	4,609,190,875
Resultados de Ejercicios Anteriores	4,415,270,239
<b>Saldo Neto en la Hacienda Pública/Patrimonio 2020</b>	<b>5,296,557,031</b>

#### IV) NOTAS AL ESTADO DE FLUJO DE EFECTIVO

##### Efectivo y Equivalentes

1. Análisis de saldo en la cuenta de Efectivo y Equivalentes:

CONCEPTO	EJERCICIO FISCAL 2020	EJERCICIO FISCAL 2019
Efectivos en Bancos – Tesorería	0	0
Efectivos en Bancos – Dependencias	907,348,098	854,394,005
Inversiones temporales (hasta 3 meses)	0	0
Fondos con afectación específica	46,202,331	71,847,600
Depósitos de fondos de terceros y otros	20,500	20,500
<b>Total de Efectivos y Equivalentes</b>	<b>953,570,929</b>	<b>926,262,105</b>

## **NOTAS DE MEMORIA (Cuentas de Orden)**

Las cuentas de orden se utilizan para registrar movimientos de valores que no afecten o modifiquen el balance del ente contable, sin embargo, su incorporación en libros es necesaria con fines de recordatorio contable, de control y en general sobre los aspectos administrativos, o bien, para consignar sus derechos o responsabilidades contingentes que puedan, o no, presentarse en el futuro.

### **Cuentas de Orden Presupuestales al Cierre del Ejercicio Fiscal 2020**

<b>Cuentas de Orden</b>	<b>Importe</b>
PRESUPUESTO DE EGRESOS APROBADO	6,312,574,565
PRESUPUESTO DE EGRESOS POR EJERCER	43,222,095
PRESUPUESTO MODIFICADO	2,978,221,016
PRESUPUESTO DE EGRESOS COMPROMETIDO	9,247,573,485
PRESUPUESTO DE EGRESOS DEVENGADO	6,707,164,932
PRESUPUESTO DE EGRESOS EJERCIDO	6,587,087,556
PRESUPUESTO DE EGRESOS PAGADO	5,030,348,763

## **NOTAS DE GESTIÓN ADMINISTRATIVA**

### 1. Introducción:

Los estados Financieros de los entes públicos, proveen de información financiera a los principales usuarios de la misma, al Congreso y a los ciudadanos.

El objetivo del presente documento es la revelación del contexto y de los aspectos económicos-financieros más relevantes que influyeron en las decisiones al cierre del ejercicio fiscal 2020 y deberán ser considerados en la elaboración de los Estados Financieros para la mayor comprensión de los mismos y sus particulares.

De esta manera, se informa y explica la respuesta del gobierno a las condiciones relacionadas con la información financiera de cada periodo de gestión: además, de exponer aquellas políticas que podrían afectar la toma de decisiones en períodos posteriores.

### 2. Panorama Económico y Financiero:

A los Servicios de Salud de Oaxaca, se le aprueba un presupuesto de egresos para el ejercicio fiscal 2020, un presupuesto autorizado de \$6,312,574,565.00 (Seis mil trescientos doce millones quinientos setenta y cuatro mil quinientos sesenta y cinco pesos) con fundamento en la Ley Orgánica del Poder Ejecutivo del Estado de Oaxaca y el Decreto del Presupuesto de Egresos del Estado de Oaxaca, mismo que se encuentra distribuido conforme a la estructura programática presentada en el Programa Operativo Anual (POA).

Dando seguimiento, a lo anterior, al cierre del ejercicio fiscal 2020, se realizaron varios movimientos presupuestales para lograr y reforzar metas programadas: solicitando una adecuación presupuestaria de traspaso Interinstitucional (Ampliación) por un importe de \$2,978,221,016 (Dos mil novecientos setenta y ocho millones doscientos veintiún mil dieciséis pesos) en base al Artículo Séptimo



Transitorio y al Anexo 8 del Decreto de presupuesto de Egresos y se realizó el replanteamiento de las actividades y metas a la estructura programática.

3. Autorización e Historia.

a) Fecha de creación del ente.

Los Servicios de Salud de Oaxaca fue creado mediante decreto número XXVII, publicado en el Extra Periódico Oficial del Gobierno del Estado de Oaxaca de fecha 23 de septiembre de 1996.

b) Principales cambios en su estructura.

A partir de su creación su decreto ha sufrido reformas publicadas en el Extra periódico Oficial del Gobierno del Estado de Oaxaca el 28 de octubre y el 2 de marzo del 2006.

4. Organización y Objeto Social

a) Objeto Social:

Prevenir, atender con calidad y oportunidad el estado de salud de la población sin seguridad social del Estado de Oaxaca.

b) Principal Actividad:

- Diseñar e implementar programas de acción para la prevención y control de la salud pública a través de: Vigilancia epidemiológica, atención de emergencias y urgencias epidemiológicas, enfermedades transmisibles y no transmisibles en forma oportuna y eficaz a través de la coordinación con entes dentro del sector salud y fuera de él.

- Dirigir las estrategias alineadas a la política estatal en la prestación de servicios de atención médica en las unidades médicas a través de la asesoría técnica, capacitación y supervisión en materia normativa y aplicativa.

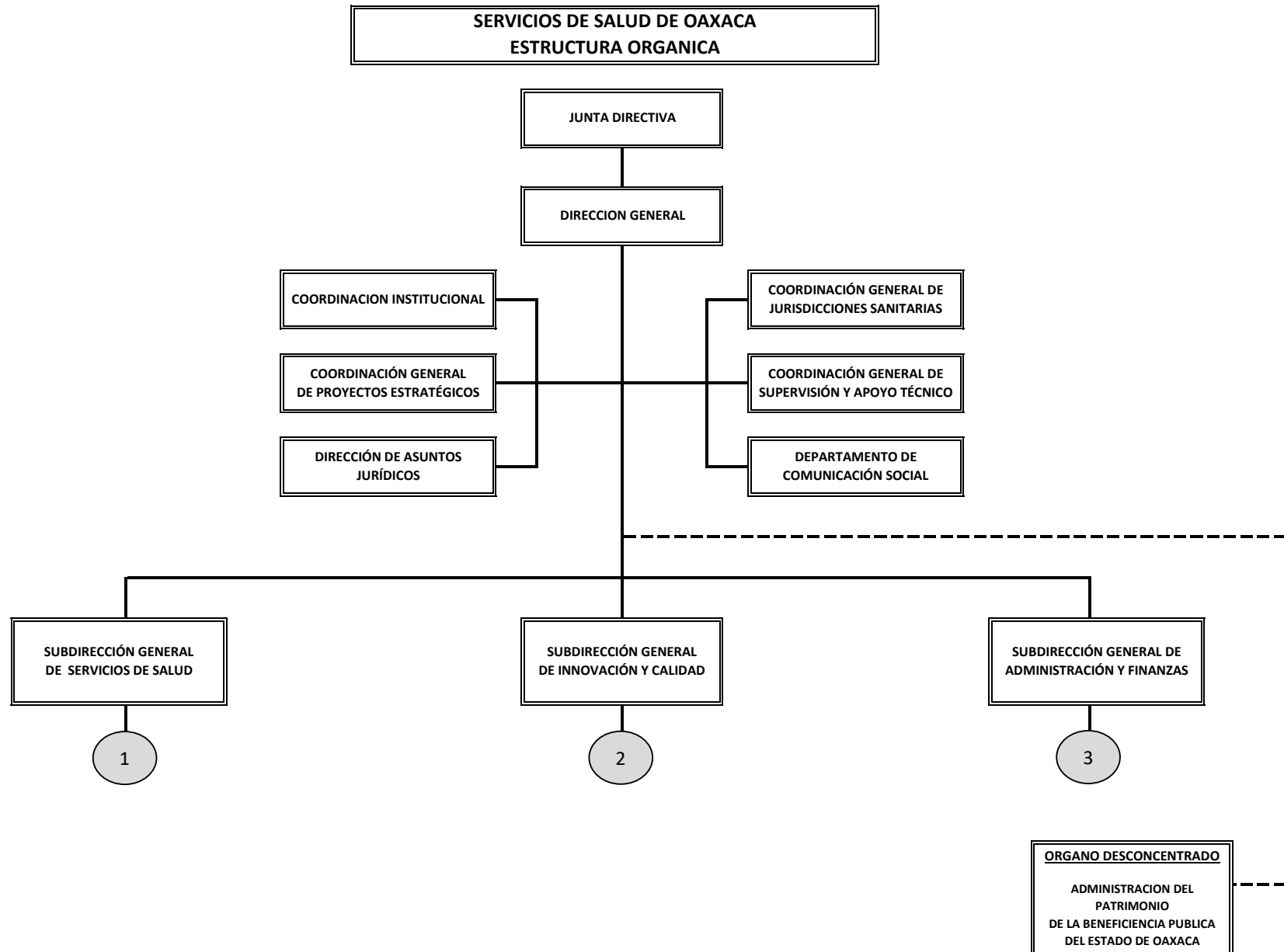
- Dirigir la regulación de los Servicios de Salud a través del control y fomento sanitario de los espacios dedicados a la proporción de atenciones, la supervisión y

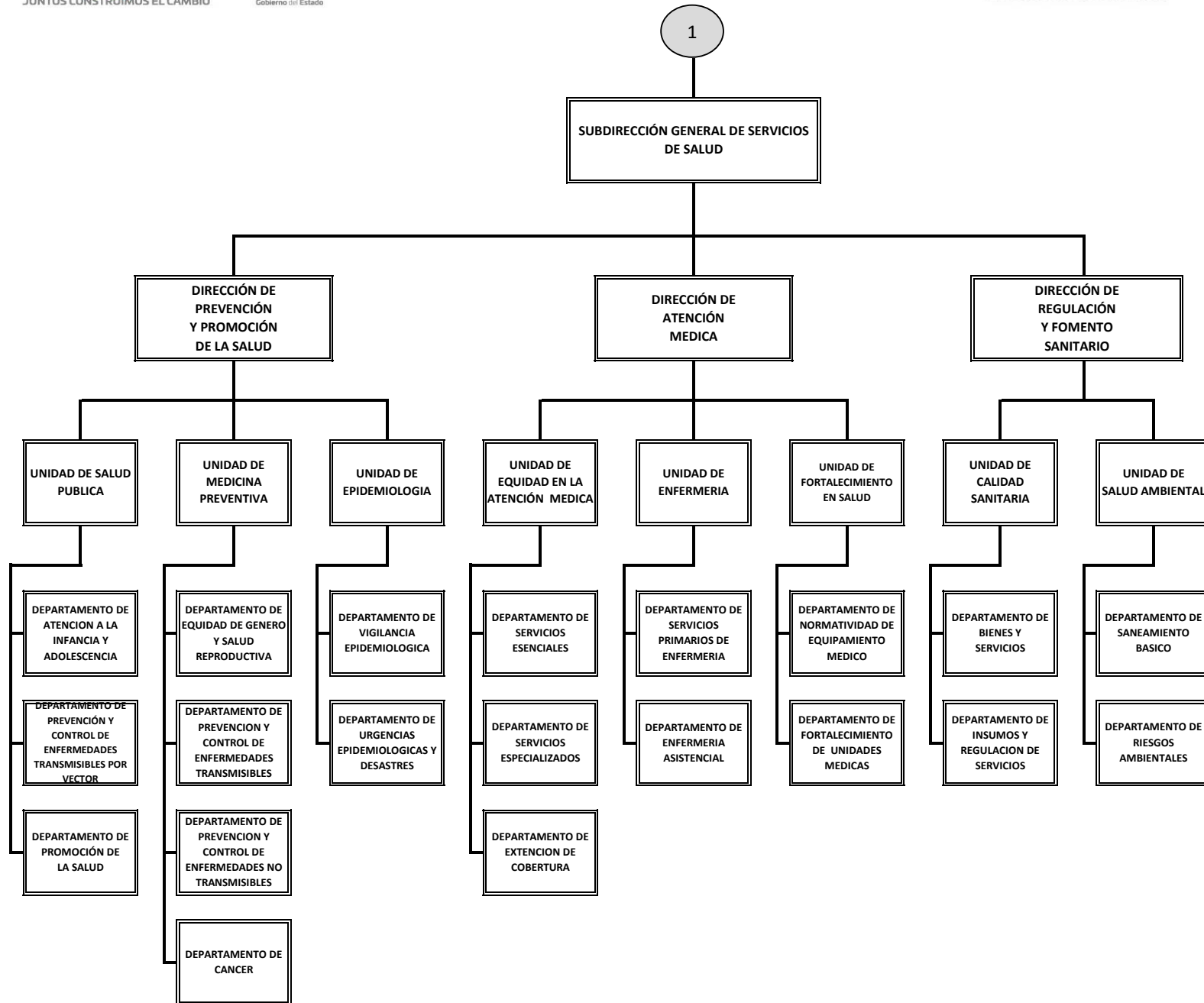
vigilancia de establecimientos, productos, vehículos y servicios relacionados con los insumos al servicio de la población, fomentando la salud ambiental.

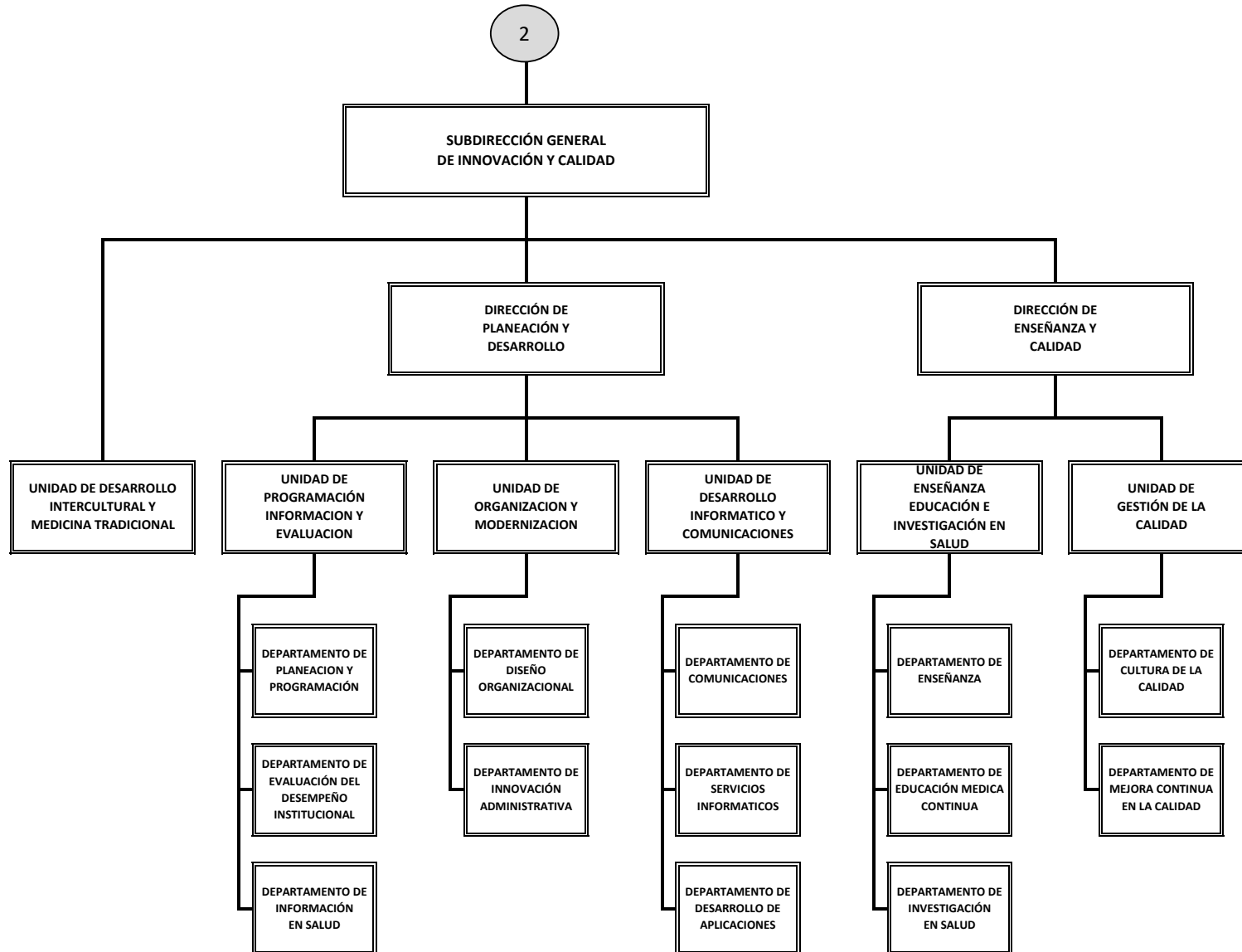
- c) Ejercicio Fiscal: Se informa sobre resultados al cierre del ejercicio fiscal 2020
- d) Régimen Jurídico: Organismo Público Descentralizado.
- e) Consideraciones fiscales del ente: revelar el tipo de contribuciones que esté obligado a pagar o retener.

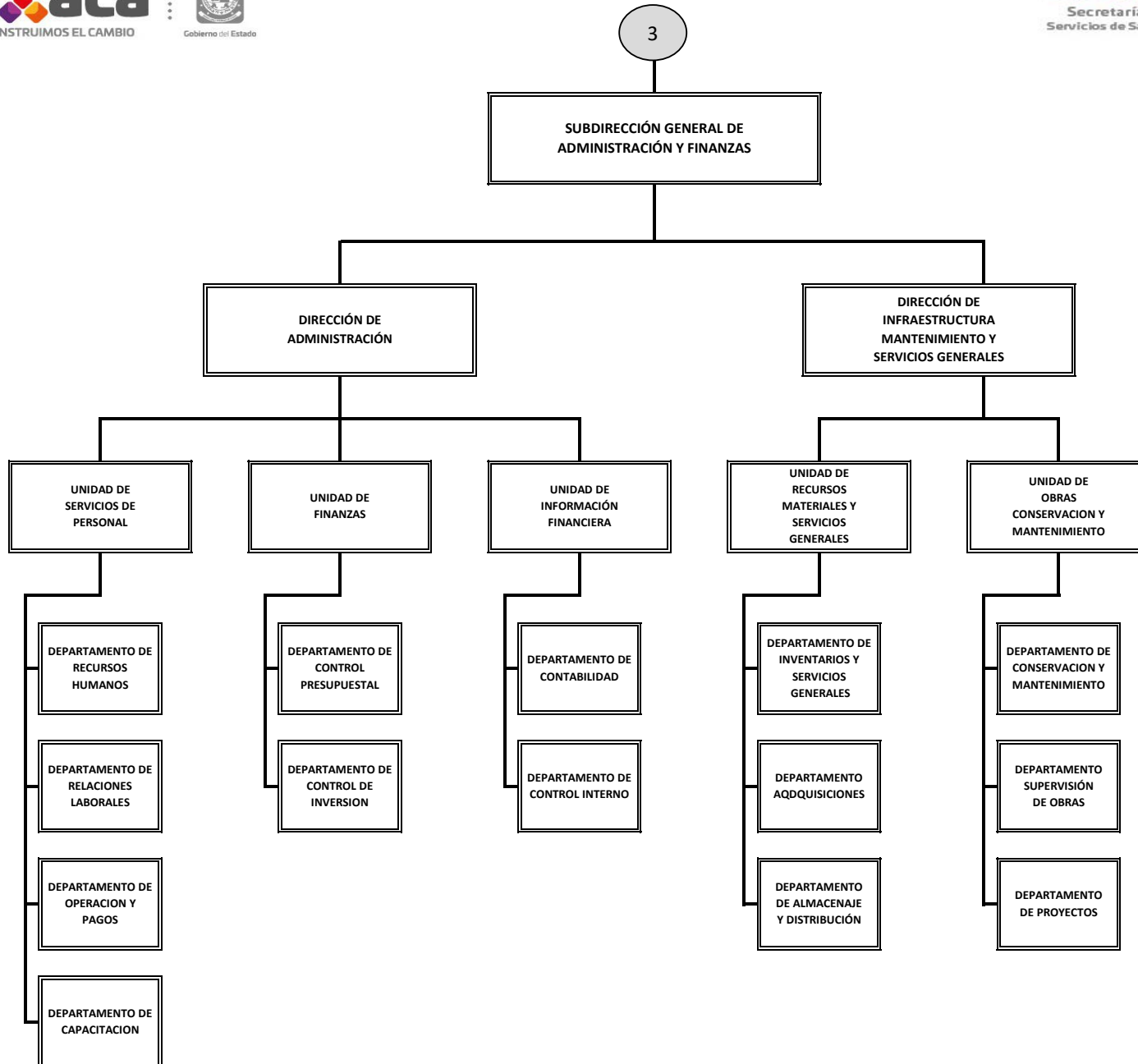
#### IMPUESTO SOBRE LA RENTA

- Declaración Informativa anual de retenciones del ISR por arrendamiento de inmuebles.
- Entero mensual de retenciones de ISR de ingresos por arrendamiento.
- Entero de retenciones mensuales de ISR por sueldos y salarios.
- Entero de retenciones mensuales de ISR por ingresos asimilados a salarios.
- Entero de retención de ISR por servicios profesionales. Mensual
- Declaración Informativa anual de pagos y retenciones de servicios profesionales. Personas Morales. Impuesto Sobre la Renta.









5. Bases de preparación de los Estados Financieros.

- a) Si se ha observado la normatividad emitida por el CONAC y demás disposiciones legales aplicables.
- b) La normatividad aplicada para el reconocimiento, valuación y revelación de los diferentes rubros de la información financiera, así como las bases de medición utilizadas para la elaboración de los estados financieros; por ejemplo: costo histórico, valoración de realización, valor razonable, valor de recuperación o cualquier otro método empleado y los criterios de aplicación de los mismos.

Se aplicó al cierre del ejercicio fiscal 2020, la normatividad vigente para el reconocimiento, valuación y revelación de los diferentes rubros de la información Financiera, así como las bases de medición: valor de realización, respetando en el total de las operaciones su costo histórico.

- c) Postulados básicos.

Los emitidos por el CONAC:

- 1. Sustancia Económica
- 2. Entes Públicos
- 3. Existencia Permanente
- 4. Revelación Suficiente
- 5. Importancia Relativa
- 6. Registro e Integración Presupuestaria
- 7. Consolidación de Información financiera
- 8. Devengo Contable
- 9. Valuación
- 10. Dualidad Económica
- 11. Consistencia

- d) Norma supletoria.

Las permitidas por la Normatividad del CONAC.

- e) Para las entidades que por primera vez estén implementando el base devengado de acuerdo a la Ley de Contabilidad, deberán:

-Revelar las nuevas políticas de reconocimiento:

De acuerdo a lo establecido por el CONAC.

## INGRESOS

**Devengado.-** Cuando exista jurídicamente el derecho al cobro.

**Recaudado.-** Cuando existe el cobro en efectivo o cualquier otro medio de pago

## EGRESOS

**Comprometido.-** Cuando existe la aprobación por una autoridad competente de un acto administrativo, u otro instrumento jurídico que formaliza una relación jurídica con terceros para la adquisición de bienes y servicios.

**Devengado.-** Cuando se reconoce de una obligación de pago a favor de terceros por la recepción de conformidad de bienes, servicios contratados.

**Ejercido.-** Cuando se emite una cuenta por liquidar Certifica aprobada por la autoridad competente

**Pagado.-** Cuando se realiza la cancelación total o parcial de las obligaciones de pago.

-Revelar los cambios en las políticas, la clasificación y medición de las mismas, así como su impacto en la información financiera:

### 6. Políticas de Contabilidad Significativas:

a) Actualización: El registro de la contabilidad se realizó en base a los lineamientos establecidos por el CONAC.

b) Informar sobre la realización de operaciones en el extranjero y de sus efectos en la información financiera gubernamental:

Al cierre del ejercicio fiscal 2020, no se realizaron operaciones en Moneda Extranjera.

c) Método de evaluación de la inversión en acciones en el Sector Paraestatal.

NO APLICA



d) Sistema y método de valuación de inventarios.

El CONAC ha emitido las normas para la valoración de los Activos y el patrimonio de los entes públicos, esta norma permite definir y estandarizar los conceptos básicos de valuación, contenidos en las normas particulares aplicables a los distintos elementos integrantes de los estados Financieros.

e) Beneficios a empleados:

No se tienen reservas para beneficios futuros de los empleados, más que las contempladas anualmente en el presupuesto de egresos del ejercicio presente.

f) Provisiones:

No aplica

g) Reservas:

No se cuenta con Reservas.

h) Cambios en políticas contables y corrección de errores junto con la revelación de los efectos que se tendrá en la información financiera del ente público, ya sea retrospectivos o prospectivos.

No aplica

i) Depuración y Cancelación de saldos:

Actualmente este organismo se encuentra desarrollando un plan de trabajo para realizar la depuración de las cuentas de activo y pasivo, para posteriormente efectuar las reclasificaciones y/o amortización de los saldos, con la finalidad de presentar cifras actualizadas en los Estados Financieros.

7. Posición en Moneda Extranjera y Protección por riesgo Cambiario:

Al cierre del ejercicio fiscal 2020, en el ámbito de su operación los Servicios de Salud del Estado de Oaxaca no tuvieron relación con personas o Instituciones en el extranjero.

8. Reporte Analítico del Activo:

- a) Vida útil o porcentajes de depreciación, deterioro o amortización utilizados en los diferentes tipos de activos:

Al cierre del ejercicio fiscal 2020, la entidad no refleja saldos en el rubro de Depreciación Deterioro y Amortización Acumulada de Bienes e Intangibles.

- b) Cambios en el porcentaje de depreciación o valor residual de los activos:

No aplica

- c) Importe de los gastos conceptualizados en el ejercicio, tanto financieros como de investigación y desarrollo:

No aplica

- d) Riesgos por tipo de cambio o tipo de interés de las inversiones financieras:

No aplica.

- e) Valor activado en el ejercicio de los bienes construidos por la entidad:

Los bienes de la entidad se reconocen dentro de su Activo No Circulante de su costo histórico, de conformidad con el artículo 29 de la Ley General de Contabilidad Gubernamental.

- f) Otras circunstancias de carácter significativo que afecten el activo, tales como bienes en garantía, señalados en embargos, litigios, títulos de inversiones, entregados en garantías, baja significativa del valor de inversiones financieras, etc.:

No aplica

- g) Desmantelamiento de Activos, procedimientos, implicaciones, efectos contables:

No aplica

- h) Administración de activos; planeación con el objetivo de que el ente los utilice de manera más efectiva:

Se utilizan los activos con la operación y mantenimiento óptimo. Adicionalmente, se deben incluir las explicaciones de las principales variaciones en el activo, en cuadros comparativos como sigue:

- a) Inversiones en valores:

No aplica

- b) Patrimonio de Organismos Descentralizados:

No aplica

- c) Inversiones en empresas de participación mayoritaria:

No se tiene inversión en este tipo de empresas.

- d) Inversiones en empresas de participación minoritaria:

No aplica.

9. Fideicomisos, Mandatos y Análogos:

No aplica.

10. Reporte de la Recaudación:

No aplica

11. Información sobre la Deuda y el Reporte Analítico de la Deuda:

No aplica

12. Calificaciones otorgadas:

No se cuenta con calificaciones otorgadas o certificaciones. (Opcional, si es necesario)

13. Proceso de Mejora:

a) Principales Políticas de control interno:

Para el desarrollo de los programas deberá ser a mediano plazo y estarían basados en cuatro estrategias funcionales y cinco aspectos organizacionales, con objetivos operaciones, actividades, participantes, costos y evaluación sin reducción del presupuesto para obtener una eficiente atención médica y realizar la capacitación y sensibilización de este programa.

b) Medidas de desempeño financiero, metas y alcance:

Racionar el uso de los recursos, para alcanzar el cumplimiento de las funciones para el ejercicio completo.

14. Información por Segmentos:

Toda la información del Ente, está procesada y se encuentra disponible por Unidad Responsable.

**15. Eventos Posteriores al Cierre:**

El ente público no tiene hechos ocurridos en el periodo posterior al que informa, que proporcionen mayor evidencia sobre eventos que le afectan económicamente y que no se conocían a la fecha de cierre del periodo.


**16. Partes Relacionadas:**

No existen partes relacionadas que pudieran ejercer influencia significativa sobre la toma de decisiones financieras y operativas.

**17. Responsabilidad sobre la presentación razonable de los Estados Financieros.**

Estos estados Financieros fueron autorizados para su emisión el día 26 de febrero de 2021.


Bajo protesta de decir verdad declaro que los Estados Financieros y sus Notas, son razonablemente correctas y son responsabilidad del emisor.



C.P. Luis Daniel Espinoza Matías  
Encargado de la Unidad de  
Información Financiera



Gobierno del Estado  
**SALUD**  
Secretaría de Salud  
Servicios de Salud de Oaxaca  
Subdirección General de  
Administración y Finanzas



Dr. Luis Martín de Jesús Mathus  
Alonso  
Subdirector General de  
Administración y Finanzas de los  
Servicios de Salud

Cuenta de la Hacienda Pública Estatal 2020

Gobierno del Estado de Oaxaca

UR: 540 SERVICIOS DE SALUD DE OAXACA

Conciliación entre los Ingresos Presupuestarios y Contables

Del 1 de enero al 31 de diciembre de 2020

(Pesos)



<b>1. Total de Ingresos Presupuestarios</b>	<b>8,176,927,535</b>
<b>2. Más ingresos contables no presupuestarios</b>	<b>23,084,944</b>
Ingresos financieros	0
Incremento por variación de Inventarios	0
Disminución del exceso de estimaciones por perdida o deterioro u obsolescencia	0
Disminución del exceso por provisiones	0
Otros Ingresos y beneficios varios	23,084,944
Otros ingresos contables no presupuestarios	0
<b>3. Menos ingresos presupuestarios no contables</b>	<b>0</b>
Aprovechamientos patrimoniales	0
Ingresos derivados de financiamiento	0
Otros ingresos presupuestarios no contables	0
<b>4. Ingresos contables (4=1+2-3)</b>	<b>8,200,012,479</b>

Cuenta de la Hacienda Pública Estatal 2020

Gobierno del Estado de Oaxaca

UR: 540 SERVICIOS DE SALUD DE OAXACA

Conciliación entre los Egresos Presupuestarios y Contables

Del 1 de enero al 31 de diciembre de 2020

(Pesos)



<b>1. Total de Egresos Presupuestarios</b>	<b>6,707,164,932</b>
<b>2. Menos egresos presupuestarios no contables</b>	<b>270,378,539</b>
Materias Primas y Materiales de Producción y Comercialización	0
Materiales y Suministros	0
Mobiliario y equipo de administración	6,670,515
Mobiliario y equipo educacional y recreativo	4,988
Equipo e instrumental médico y de laboratorio	69,463,573
Vehículos y equipo de transporte	1,394,000
Equipo de defensa y seguridad	0
Maquinaria, otros equipos y herramientas	148,944
Activos biológicos	0
Bienes inmuebles	176,959,027
Activos intangibles	0
Obra pública en Bienes de Dominio Público	0
Obra pública en Bienes propios	0
Acciones y participaciones de capital	0
Compra de títulos y valores	0
Concesión de Préstamos	0
Inversiones en fideicomisos, mandatos y otros análogos	0
Provisiones para contingencias y otras erogaciones especiales	0
Amortización de la deuda pública	0
Adeudos de ejercicios fiscales anteriores (ADEFAS)	15,737,493
Otros Egresos Presupuestales No Contables	
<b>3. Más gastos contables no presupuestarios</b>	<b>0</b>
Estimaciones, depreciaciones, deterioros, obsolescencia y amortizaciones	0
Provisiones	0
Disminución de inventarios	0
Aumento por insuficiencia de estimaciones por pérdida o deterioro u obsolescencia	0
Aumento por insuficiencia de provisiones	0
Otros Gastos	0
Otros Gastos Contables No Presupuestales	0
<b>4. Egresos contables (4=1-2+3)</b>	<b>6,436,786,392</b>

**ESTADO ANALITICO DE INGRESOS PRESUPUESTARIOS**

Rubro de Ingresos	Estimado	Ampliaciones y Reducciones	Modificado	Devengado	Recaudado	Diferencia
	-1	-2	(3=1+2)	-4	-5	(6=3-4)
Impuestos						
Contribuciones de Mejoras						
Derechos						
Productos						
Corriente						
Capital						
Aprovechamientos						
Corriente						
Capital						
Ingresos por Ventas de Bienes y Servicios						
Contribuciones no Comprendidas en las Fracciones de la Ley de Ingresos Causados en Ejercicios Fiscales Anteriores Pendientes de Liquidación o Pago						
Participaciones y Aportaciones						
Transferencias, Asignaciones, Subsidios y Otras Ayudas	6,312,574,565	2,978,221,016	9,290,795,580	6,707,164,932	5,030,348,763	2,583,630,648
Otros Ingresos						
<b>TOTAL</b>	<b>6,312,574,565</b>	<b>2,978,221,016</b>	<b>9,290,795,580</b>	<b>6,707,164,932</b>	<b>5,030,348,763</b>	<b>2,583,630,648</b>
				<b>Ingresos excedentes</b>		<b>2,583,630,648</b>

Estado Analítico de Ingresos Por Fuente de Financiamiento	Estimado	Ampliaciones y Reducciones	Modificado	Devengado	Recaudado	Diferencia
	-1	-2	(3=1+2)	-4	-5	(6=3-4)
<b>Ingresos del Gobierno</b>	<b>6,312,574,565</b>	<b>2,978,221,016</b>	<b>9,290,795,580</b>	<b>6,707,164,932</b>	<b>5,030,348,763</b>	<b>2,583,630,648</b>
Impuestos						
Contribuciones de Mejoras						
Derechos						
Productos						
Corriente						
Capital						
Aprovechamientos						
Corriente						
Capital						
Contribuciones no Comprendidas en las Fracciones de la Ley de Ingresos Causados en Ejercicios Fiscales Anteriores Pendientes de Liquidación o Pago						
Participaciones y Aportaciones						
Transferencias, Asignaciones, Subsidios y Otras Ayudas	6,312,574,565	2,978,221,016	9,290,795,580	6,707,164,932	5,030,348,763	2,583,630,648
Otros Ingresos						
<b>Ingresos de Organismos y Empresas</b>						
Cuotas y Aportaciones de Seguridad Social						
Ingresos por Ventas de Bienes y Servicios						
Transferencias, Asignaciones, Subsidios y Otras Ayudas						
<b>Ingresos derivados de financiamiento</b>						
Ingresos derivados de financiamiento						
<b>TOTAL</b>	<b>6,312,574,565</b>	<b>2,978,221,016</b>	<b>9,290,795,580</b>	<b>6,707,164,932</b>	<b>5,030,348,763</b>	<b>2,583,630,648</b>
				<b>Ingresos excedentes</b>		<b>2,583,630,648</b>



**CUENTA PÚBLICA 2020**

ESTADO ANALITICO DEL EJERCICIO DEL PRESUPUESTO DE EGRESOS

**CLASIFICACION POR OBJETO DEL GASTO (CAPITULO-CONCEPTO)**

DEL 1º DE ENERO AL 31 DE DICIEMBRE



Cve	Concepto	Aprobado 1	Ampliaciones / Reducciones 2= (3-1)	Modificado 3 = (1+2)	Devengado 4	Pagado 5	Subejercicio 6 = (3-4)
<b>540</b>	<b>SERVICIOS DE SALUD DE OAXACA</b>						
<b>4</b>	<b>TRANSFERENCIAS, ASIGNACIONES, SUBSIDIOS Y OTRAS AYUDAS</b>	<b>6,097,115,939.68</b>	<b>2,411,026,881.29</b>	<b>8,508,142,820.97</b>	<b>6,436,786,392.39</b>	<b>4,871,461,746.11</b>	<b>2,071,356,428.58</b>
1	TRANSFERENCIAS INTERNAS Y ASIGNACIONES AL SECTOR PÚBLICO	6,097,115,939.68	2,411,026,881.29	8,508,142,820.97	6,436,786,392.39	4,871,461,746.11	2,071,356,428.58
<b>5</b>	<b>BIENES MUEBLES, INMUEBLES E INTANGIBLES</b>	<b>215,458,625.00</b>	<b>176,695,454.19</b>	<b>392,154,079.19</b>	<b>77,682,019.86</b>	<b>4,212,910.05</b>	<b>314,472,059.33</b>
1	MOBILIARIO Y EQUIPO DE ADMINISTRACIÓN	30,000,000.00	-7,165,158.20	22,834,841.80	6,670,515.25	453,444.92	16,164,326.55
2	MOBILIARIO Y EQUIPO EDUCACIONAL Y RECREATIVO	0.00	149,924.11	149,924.11	4,988.00	4,988.00	144,936.11
3	EQUIPO E INSTRUMENTAL MÉDICO Y DE LABORATORIO	185,458,625.00	99,210,765.95	284,669,390.95	69,463,572.61	2,755,477.13	215,205,818.34
4	VEHÍCULOS Y EQUIPO DE TRANSPORTE	0.00	84,243,933.84	84,243,933.84	1,394,000.00	999,000.00	82,849,933.84
6	MAQUINARIA, OTROS EQUIPOS Y HERRAMIENTAS	0.00	249,488.49	249,488.49	148,944.00	0.00	100,544.49
9	ACTIVOS INTANGIBLES	0.00	6,500.00	6,500.00	0.00	0.00	6,500.00
<b>6</b>	<b>INVERSIÓN PÚBLICA</b>	<b>0.00</b>	<b>374,761,187.09</b>	<b>374,761,187.09</b>	<b>176,959,026.57</b>	<b>139,307,386.67</b>	<b>197,802,160.52</b>
1	OBRA PÚBLICA EN BIENES DE DOMINIO PÚBLICO	0.00	288,544,173.42	288,544,173.42	164,734,431.62	139,307,386.67	123,809,741.80
2	OBRA PÚBLICA EN BIENES PROPIOS	0.00	86,217,013.67	86,217,013.67	12,224,594.95	0.00	73,992,418.72
<b>9</b>	<b>DEUDA PÚBLICA</b>	<b>0.00</b>	<b>15,737,493.03</b>	<b>15,737,493.03</b>	<b>15,737,493.03</b>	<b>15,366,719.98</b>	<b>0.00</b>
9	ADEUDOS DE EJERCICIOS FISCALES ANTERIORES (ADEFAS)	0.00	15,737,493.03	15,737,493.03	15,737,493.03	15,366,719.98	0.00
	<b>TOTAL DEPENDENCIA / ENTIDAD</b>	<b>6,312,574,564.68</b>	<b>2,978,221,015.60</b>	<b>9,290,795,580.28</b>	<b>6,707,164,931.85</b>	<b>5,030,348,762.81</b>	<b>2,583,630,648.43</b>

**CUENTA PÚBLICA 2020**

ESTADO ANALITICO DEL EJERCICIO DEL PRESUPUESTO DE EGRESOS

**CLASIFICACION ECONOMICA (POR TIPO DE GASTO)**

DEL 1º DE ENERO AL 31 DE DICIEMBRE



Cve	Concepto	Aprobado 1	Ampliaciones / Reducciones 2= (3-1)	Modificado 3 = (1+2)	Devengado 4	Pagado 5	Subejercicio 6 = (3-4)
<b>540</b>	<b>SERVICIOS DE SALUD DE OAXACA</b>						
1	GASTO CORRIENTE	6,097,115,939.68	2,411,026,881.29	8,508,142,820.97	6,436,786,392.39	4,871,461,746.11	2,071,356,428.58
2	GASTO DE CAPITAL	215,458,625.00	551,456,641.28	766,915,266.28	254,641,046.43	143,520,296.72	512,274,219.85
3	AMORTIZACIÓN DE LA DEUDA Y DISMINUCIÓN DE PASIVOS	0.00	15,737,493.03	15,737,493.03	15,737,493.03	15,366,719.98	0.00
	<b>TOTAL DEPENDENCIA / ENTIDAD:</b>	<b>6,312,574,564.68</b>	<b>2,978,221,015.60</b>	<b>9,290,795,580.28</b>	<b>6,707,164,931.85</b>	<b>5,030,348,762.81</b>	<b>2,583,630,648.43</b>

**CUENTA PÚBLICA 2020**

ESTADO ANALITICO DEL EJERCICIO DEL PRESUPUESTO DE EGRESOS

**CLASIFICACION ADMINISTRATIVA**

**DEL 1º DE ENERO AL 31 DE DICIEMBRE**



Cve	Concepto	Aprobado 1	Ampliaciones / Reducciones 2= (3-1)	Modificado 3 = (1+2)	Devengado 4	Pagado Transferido 5	Subejercicio 6 = (3-4)
5	ORGANISMOS PÚBLICOS DESCENTRALIZADOS	6,312,574,564.68	2,978,221,015.60	9,290,795,580.28	6,707,164,931.85	5,030,348,762.81	2,583,630,648.43
40	SERVICIOS DE SALUD DE OAXACA	6,312,574,564.68	2,978,221,015.60	9,290,795,580.28	6,707,164,931.85	5,030,348,762.81	2,583,630,648.43
	<b>TOTAL DEL GASTO:</b>	<b>6,312,574,564.68</b>	<b>2,978,221,015.60</b>	<b>9,290,795,580.28</b>	<b>6,707,164,931.85</b>	<b>5,030,348,762.81</b>	<b>2,583,630,648.43</b>

**CUENTA PÚBLICA 2020**

ESTADO ANALITICO DEL EJERCICIO DEL PRESUPUESTO DE EGRESOS

**CLASIFICACION FUNCIONAL (FINALIDAD Y FUNCION)**

DEL 1º DE ENERO AL 31 DE DICIEMBRE



Cve	Concepto	Aprobado 1	Ampliaciones / Reducciones 2= (3-1)	Modificado 3 = (1+2)	Devengado 4	Pagado 5	Subejercicio 6 = (3-4)
540	SERVICIOS DE SALUD DE OAXACA						
2	DESARROLLO SOCIAL	6,312,574,564.68	2,978,221,015.60	9,290,795,580.28	6,707,164,931.85	5,030,348,762.81	2,583,630,648.43
3	SALUD	6,312,574,564.68	2,978,221,015.60	9,290,795,580.28	6,707,164,931.85	5,030,348,762.81	2,583,630,648.43
	<b>TOTAL DEPENDENCIA / ENTIDAD:</b>	<b>6,312,574,564.68</b>	<b>2,978,221,015.60</b>	<b>9,290,795,580.28</b>	<b>6,707,164,931.85</b>	<b>5,030,348,762.81</b>	<b>2,583,630,648.43</b>

**ENDEUDAMIENTO NETO  
AL CIERRE DEL EJERCICIO FISCAL 2020  
(Pesos)**

Identificación de Crédito o Instrumento	Contratación/Colocación	Amortización	Endeudamiento Neto
	A	B	C = A - B
<b>Créditos Bancarios</b>			
			0
			0
			0
			0
			0
			0
			0
			0
<b>Total Créditos Bancarios</b>	<b>0</b>	<b>0</b>	<b>0</b>
<b>Otros Instrumentos de Deuda</b>			
			0
			0
			0
			0
			0
			0
			0
<b>Total Otros Instrumentos de Deuda</b>	<b>0</b>	<b>0</b>	<b>0</b>
<b>TOTAL</b>	<b>0</b>	<b>0</b>	<b>0</b>

**NO APLICA**

**INTERESES DE LA DEUDA  
AL CIERRE DEL EJERCICIO FISCAL 2020  
(Pesos)**

Identificación de Crédito o Instrumento	Devengado	Pagado
<b>Créditos Bancarios</b>		
<b>Total de intereses de Créditos Bancarios</b>	<b>0</b>	<b>0</b>
<b>Otros Instrumentos de Deuda</b>		
<b>Total de intereses de Otros Instrumentos de Deuda</b>	<b>0</b>	<b>0</b>
<b>TOTAL</b>	<b>0</b>	<b>0</b>

**NO APLICA**

**INDICADORES DE POSTURA FISCAL  
AL CIERRE DEL EJERCICIO FISCAL 2020  
(Pesos)**

Concepto	Estimado	Devengado	Pagado <sup>3</sup>
<b>I. Ingresos Presupuestarios (I=1+2)</b>	0	0	0
1. Ingresos del Gobierno de la Entidad Federativa <sup>1</sup>			
2. Ingresos del Sector Paraestatal <sup>1</sup>			
<b>II. Egresos Presupuestarios (II=3+4)</b>	0	0	0
3. Egresos del Gobierno de la Entidad Federativa <sup>2</sup>			
4. Egresos del Sector Paraestatal <sup>2</sup>			
<b>III. Balance Presupuestario (Superávit o Déficit) (III = I - II)</b>	0	0	0

Concepto	Estimado	Devengado	Pagado <sup>3</sup>
<b>III. Balance Presupuestario (Superávit o Déficit)</b>	0	0	0
<b>IV. Intereses, Comisiones y Gastos de la Deuda</b>			
<b>V. Balance Primario (Superávit o Déficit) (V= III - IV)</b>	0	0	0

Concepto	Estimado	Devengado	Pagado <sup>3</sup>
<b>A. Financiamiento</b>			
<b>B. Amortización de la deuda</b>			
<b>C. Endeudamiento ó desendeudamiento (C = A - B)</b>	0	0	0

1. Los Ingresos que se presentan son los ingresos presupuestarios totales sin incluir los ingresos por financiamientos. Los Ingresos del Gobierno de la Entidad Federativa corresponden a los del Poder Ejecutivo, Legislativo Judicial y Autónomos

2. Los egresos que se presentan son los egresos presupuestarios totales sin incluir los egresos por amortización. Los egresos del Gobierno de la Entidad Federativa corresponden a los del Poder Ejecutivo, Legislativo, Judicial y Órganos Autónomos

3. Para Ingresos se reportan los ingresos recaudados; para egresos se reportan los egresos pagados

**CUENTA PÚBLICA 2020**

ESTADO ANALITICO DEL EJERCICIO DEL PRESUPUESTO DE EGRESOS

**RESUMEN POR PROGRAMA PRESUPUESTARIO**

DEL 1º DE ENERO AL 31 DE DICIEMBRE



<b>C o n c e p t o</b>	<b>Aprobado 1</b>	<b>Ampliaciones / Reducciones 2= (3-1)</b>	<b>Modificado 3 = (1+2)</b>	<b>Devengado 4</b>	<b>Pagado 5</b>	<b>Subejercicio 6 = (3-4)</b>
<b>5 ORGANISMOS PÚBLICOS DESCENTRALIZADOS</b>	6,312,574,564.68	2,978,221,015.60	9,290,795,580.28	6,707,164,931.85	5,030,348,762.81	2,583,630,648.43
<b>40 SERVICIOS DE SALUD DE OAXACA</b>	6,312,574,564.68	2,978,221,015.60	9,290,795,580.28	6,707,164,931.85	5,030,348,762.81	2,583,630,648.43
<b>1 PROGRAMAS</b>	6,312,574,564.68	2,962,483,522.57	9,275,058,087.25	6,691,427,438.82	5,014,982,042.83	2,583,630,648.43
2 DESEMPEÑO DE LAS FUNCIONES	6,312,574,564.68	2,962,483,522.57	9,275,058,087.25	6,691,427,438.82	5,014,982,042.83	2,583,630,648.43
<b>4 ADEUDOS DE EJERCICIOS FISCALES ANTERIORES</b>	0.00	15,737,493.03	15,737,493.03	15,737,493.03	15,366,719.98	0.00
9 ADEUDOS DE EJERCICIOS FISCALES ANTERIORES	0.00	15,737,493.03	15,737,493.03	15,737,493.03	15,366,719.98	0.00
<b>TOTAL DEPENDENCIA / ENTIDAD:</b>	<b>6,312,574,564.68</b>	<b>2,978,221,015.60</b>	<b>9,290,795,580.28</b>	<b>6,707,164,931.85</b>	<b>5,030,348,762.81</b>	<b>2,583,630,648.43</b>



**REPORTE DE AVANCE DE GESTIÓN  
UR 540 - SERVICIOS DE SALUD DE OAXACA  
CUARTO TRIMESTRE 2020**

**ALINEACIÓN PED:**

ESTRATEGIA: 02-EFICIENTAR LOS SERVICIOS DE SALUD EN OAXACA PARA GARANTIZAR LA CALIDAD EN LA ATENCIÓN.  
LÍNEAS DE ACCIÓN: 02-ATENDER OPORTUNA E INTEGRALMENTE DE SALUD A LA POBLACIÓN QUE VIVE EN CONDICIONES DE VULNERABILIDAD Y EN POBREZA EXTREMA.  
UE: 006-SUBDIRECCIÓN GENERAL DE SERVICIOS DE SALUD (1ER. NIVEL)

**MATRIZ DE INDICADORES PARA RESULTADOS:**

COMPONENTE: 338-ATENCIÓN PRIMARIA A LA SALUD OTORGADA  
ACTIVIDAD: 1837-OTORGAR LA ATENCIÓN MÉDICA DE PRIMER NIVEL

ESTRUCTURA PROGRAMATICA PRESUPUESTAL							
PROGRAMA		SUBPROGRAMA		PROYECTO		OBRA/ACTIVIDAD	
159-ATENCIÓN MÉDICA		01-OTORGAMIENTO DE ATENCIÓN PRIMARIA A LA SALUD		000--		001-OTORGAR LA ATENCIÓN MÉDICA DE PRIMER NIVEL	
PRESUPUESTO ANUAL							
Aprobado	Ampliación	Reducción	Modificado	EJERCIDO T1	EJERCIDO T2	EJERCIDO T3	EJERCIDO T4
2,984,568,470.99	724,629,373.38	1,571,777,301.97	2,137,420,542.40	643,520,863.94	384,812,539.65	433,156,117.41	598,851,538.79
TOTAL EJERCIDO AL TRIMESTRE VIGENTE							2,060,341,059.79
PRESUPUESTO TRIMESTRAL DE LA ACTIVIDAD							
Aprobado		Modificado		Comprometido		Ejercido	
498,064,915.71		616,641,525.37		671,309,499.87		598,851,538.79	
							% de Ejercido Vs. Modificado
							97.12
DATOS DEL INDICADOR							
Nombre :	PORCENTAJE DE CONSULTAS MÉDICAS DE PRIMERA VEZ REALIZADAS			Número de indicador :	1948		
Definición :	MIDE EL PORCENTAJE DE CONSULTAS MÉDICAS DE PRIMERA VEZ REALIZADAS CON RESPECTO A LAS CONSULTAS MÉDICAS OTORGADAS						
Método de Cálculo :	(NÚMERO DE CONSULTAS MÉDICAS DE PRIMERA VEZ REALIZADAS / NÚMERO DE CONSULTAS MÉDICAS OTORGADAS)*100						
Tipo	Dimensión		Frecuencia de Medición		Forma de cálculo del indicador		Tipo de Valor
GESTIÓN	EFICIENCIA		TRIMESTRAL		PORCENTAJE		FLUJO
MEDIOS DE VERIFICACIÓN / FUENTE INFORMACIÓN				SUPUESTO			
TABLA DINAMICA DE CONSULTAS: <a href="http://www.dgis.salud.gob.mx/contenidos/sinais/s_sis.html">HTTP://WWW.DGIS.SALUD.GOB.MX/CONTENIDOS/SINAIS/S_SIS.HTML</a>				QUE LAS PERSONAS ACUDAN A CONSULTAS Y QUE LAS CONDICIONES LABORALES DEL PERSONAL MEDICO Y PARAMEDICO SEAN ESTABLES			
DATOS DE LA META							
Definición de la variable Meta:	1 - NÚMERO DE CONSULTAS MÉDICAS DE PRIMERA VEZ REALIZADAS						
Unidad de medida:	25 - NÚMERO						
LÍNEA BASE DEL INDICADOR				VALOR PROGRAMADO ANUAL			
AÑO	0	VALOR	0.00	AÑO	2020	VALOR	4.00
AVANCE TRIMESTRAL OBRA/ACTIVIDAD							
METAS	1er.TRIMESTRE	2o.TRIMESTRE	3er.TRIMESTRE	4o.TRIMESTRE	CUMPLIMIENTO DE METAS		
PROGRAMADA	1.00	1.00	1.00	1.00	T1+T2+T3+T4		4.00
PROGRAMACIÓN ACTUALIZADA	1.00	1.00	1.00	0.00	T1+T2+T3+T4		3.00
ALCANZADA	0.00	0.00	0.00	0.00	T1+T2+T3+T4		0.00
PORCENTAJE ALCANZADO TRIMESTRAL	0.00	0.00	0.00		PORCENTAJE ALCANZADO ANUAL		0.00

PORCENTAJE DE CUMPLIMIENTO ALCANZADO EN EL TRIMESTRE: 0.00 %

**REPORTE DE AVANCE DE GESTIÓN  
UR 540 - SERVICIOS DE SALUD DE OAXACA  
CUARTO TRIMESTRE 2020**

**ALINEACIÓN PED:**

**ESTRATEGIA:** 02-EFICIENTAR LOS SERVICIOS DE SALUD EN OAXACA PARA GARANTIZAR LA CALIDAD EN LA ATENCIÓN.  
**LÍNEAS DE ACCIÓN:** 02-ATENDER OPORTUNA E INTEGRALMENTE DE SALUD A LA POBLACIÓN QUE VIVE EN CONDICIONES DE VULNERABILIDAD Y EN POBREZA EXTREMA.  
**UE:** 005-SUBDIRECCIÓN GENERAL DE SERVICIOS DE SALUD (2° NIVEL)

**MATRIZ DE INDICADORES PARA RESULTADOS:**

**COMPONENTE:** 339-ATENCIÓN MÉDICA BÁSICA ESPECIALIZADA OTORGADA  
**ACTIVIDAD:** 1844-OTORGAR ATENCIÓN MÉDICA DE SEGUNDO NIVEL

ESTRUCTURA PROGRAMÁTICA PRESUPUESTAL			
PROGRAMA	SUBPROGRAMA	PROYECTO	OBRA/ACTIVIDAD
159-ATENCIÓN MÉDICA	02-OTORGAMIENTO DE ATENCIÓN MÉDICA BÁSICA ESPECIALIZADA	000--	001-OTORGAR ATENCIÓN MÉDICA DE SEGUNDO NIVEL

PRESUPUESTO ANUAL							
Aprobado	Ampliación	Reducción	Modificado	EJERCIDO T1	EJERCIDO T2	EJERCIDO T3	EJERCIDO T4
3,143,137,649.86	474,983,309.15	631,878,131.04	2,986,242,827.97	621,880,886.27	574,655,520.25	585,117,316.45	1,109,201,077.70
<b>TOTAL EJERCIDO AL TRIMESTRE VIGENTE</b>							<b>2,890,854,800.67</b>

PRESUPUESTO TRIMESTRAL DE LA ACTIVIDAD							
Aprobado	Modificado	Comprometido	Devengado	Ejercido	% de Ejercido Vs. Modificado		
722,904,544.80	1,203,855,230.05	1,198,040,270.03	1,152,678,199.10	1,109,201,077.70	92.14		

DATOS DEL INDICADOR							
<b>Nombre :</b> PORCENTAJE DE LA CAPACIDAD HOSPITALARIA OCUPADA				<b>Número de indicador :</b> 1955			
<b>Definición :</b> MIDE EL PORCENTAJE DE LA CAPACIDAD HOSPITALARIA OCUPADA							
<b>Método de Cálculo :</b> (TOTAL DE DÍAS PACIENTE / TOTAL DE DÍAS CAMA)*100							
Tipo	Dimensión	Frecuencia de Medición	Forma de cálculo del indicador	Tipo de Valor	Sentido Esperado		
GESTIÓN	EFICIENCIA	TRIMESTRAL	PORCENTAJE	FLUJO	ASCENDENTE		
MEDIOS DE VERIFICACIÓN / FUENTE INFORMACIÓN				SUPUESTO			
TABLA DINAMICA: <a href="http://www.dgis.salud.gob.mx/contenidos/sinais/s_sis.html">HTTP://WWW.DGIS.SALUD.GOB.MX/CONTENIDOS/SINAIS/S_SIS.HTML</a>				QUE LAS PERSONAS QUE REQUIEREN ATENCIONES MEDICAS ACUDAN A CONSULTAS A LAS UNIDADES MEDICAS DE LOS SERVICIOS DE SALUD			

DATOS DE LA META							
<b>Definición de la variable Meta:</b>		1 - CAPACIDAD HOSPITALARIA OCUPADA					
<b>Unidad de medida:</b>		25 - NÚMERO					

LÍNEA BASE DEL INDICADOR				VALOR PROGRAMADO ANUAL			
AÑO	0	VALOR	0.00	AÑO	2020	VALOR	65.00

AVANCE TRIMESTRAL OBRA/ACTIVIDAD							
METAS	1er.TRIMESTRE	2o.TRIMESTRE	3er.TRIMESTRE	4o.TRIMESTRE	CUMPLIMIENTO DE METAS		
PROGRAMADA	0.00	0.00	0.00	65.00	T1+T2+T3+T4	65.00	
PROGRAMACIÓN ACTUALIZADA	0.00	139.00	0.00	78.00	T1+T2+T3+T4	217.00	
ALCANZADA	0.00	0.00	42.00	0.00	T1+T2+T3+T4	42.00	
PORCENTAJE ALCANZADO TRIMESTRAL		0.00		0.00	PORCENTAJE ALCANZADO ANUAL	19.35	

PORCENTAJE DE CUMPLIMIENTO ALCANZADO EN EL TRIMESTRE: 0.00 %

**REPORTE DE AVANCE DE GESTIÓN  
UR 540 - SERVICIOS DE SALUD DE OAXACA  
CUARTO TRIMESTRE 2020**

**ALINEACIÓN PED:**

**EJE:** 01-OAXACA INCLUYENTE CON EL DESARROLLO SOCIAL

**TEMA:** 02-SALUD

**OBJETIVO:** 02-CONSOLIDAR LAS ACCIONES DE PROMOCIÓN DE LA SALUD Y PREVENCIÓN DE ENFERMEDADES EN OAXACA.

**ESTRATEGIA:** 01-PROMOVER ACTITUDES Y CONDUCTAS SALUDABLES EN LA POBLACIÓN OAXAQUEÑA, ASÍ COMO PREVENIR Y CONTROLAR ENFERMEDADES MEDIANTE LA CORRESPONSABILIDAD DE LOS ACTORES INVOLUCRADOS.

**LÍNEAS DE ACCIÓN:** 01-PROMOVER ESTILOS DE VIDA SALUDABLES A TRAVÉS DEL AUTOCUIDADO, CON LA FINALIDAD DE PREVENIR Y RETRASAR COMPLICACIONES OCASIONADAS POR LAS ENFERMEDADES CRÓNICAS DEGENERATIVAS.

**UE:** 004-SUBDIRECCIÓN GENERAL DE SERVICIOS DE SALUD

**MATRIZ DE INDICADORES PARA RESULTADOS:**

**FIN:** CONSOLIDAR LAS ACCIONES DE PROMOCIÓN DE LA SALUD Y PREVENCIÓN DE ENFERMEDADES EN OAXACA.

**PROPÓSITO:** LA POBLACIÓN OAXAQUEÑA PARTICIPA EN LA PREVENCIÓN DE ENFERMEDADES Y PROMOCIÓN DE LA SALUD.

**COMPONENTE:** 795-SALUD EN ENTORNO Y COMUNIDAD PROMOCIONADA

**ACTIVIDAD:** 846-ELABORAR Y DISTRIBUIR MATERIAL DIDÁCTICO DE PROMOCIÓN DE LA SALUD Y SU DETERMINANTE SOCIAL

ESTRUCTURA PROGRAMÁTICA PRESUPUESTAL								
PROGRAMA		SUBPROGRAMA		PROYECTO		OBRA/ACTIVIDAD		
169-PREVENCIÓN Y PROMOCIÓN DE LA SALUD		01-PROMOCIÓN DE LA SALUD EN ENTORNOS Y COMUNIDADES		000--		001-REALIZAR LA PROMOCIÓN DE LA SALUD Y DETERMINANTES SOCIALES		
PRESUPUESTO ANUAL								
Aprobado	Ampliación	Reducción	Modificado	EJERCIDO T1	EJERCIDO T2	EJERCIDO T3	EJERCIDO T4	
52,480.00	278,210.10	47,567.50	283,122.60	0.00	0.00	14,780.00	156,337.00	
						TOTAL EJERCIDO AL TRIMESTRE VIGENTE		
						171,117.00		
PRESUPUESTO TRIMESTRAL DE LA ACTIVIDAD								
Aprobado		Modificado		Comprometido		Devengado	% de Ejercido Vs. Modificado	
2,330.00		268,342.60		268,342.60		159,342.60	58.26	
DATOS DEL INDICADOR								
<b>Nombre :</b>	PORCENTAJE DE MATERIAL DIDÁCTICO DE PROMOCIÓN DE LA SALUD ELABORADOS Y DISTRIBUIDOS			<b>Número de indicador :</b>	2164			
<b>Definición :</b>	MIDE LA PROPORCIÓN DE MATERIALES DE COMUNICACIÓN EDUCATIVA PARA EL CUIDADO DE LA SALUD INDIVIDUAL Y COLECTIVA ELABORADOS PARA LOS GRUPO BLANCO DEFINIDOS POR LOS PROGRAMAS PREVENTIVOS Y DE PROMOCIÓN DE LA SALUD EN LAS ENTIDADES FEDERATIVAS							
<b>Método de Cálculo :</b>	(NÚMERO DE MATERIALES DE COMUNICACIÓN EDUCATIVA PARA EL CUIDADO DE LA SALUD INDIVIDUAL Y COLECTIVA ELABORADOS PARA LOS GRUPOS BLANCO DEFINIDOS POR LOS PROGRAMAS PREVENTIVOS Y DE PROMOCIÓN DE LA SALUD EN LAS ENTIDADES FEDERATIVAS / NÚMERO DE MATERIALES DE COMUNICACIÓN EDUCATIVA PARA EL CUIDADO DE LA SALUD INDIVIDUAL Y COLECTIVA PROGRAMADOS PARA LOS GRUPOS BLANCO DEFINIDOS POR LOS PROGRAMAS PREVENTIVOS Y DE PROMOCIÓN DE LA SALUD EN LAS ENTIDADES FEDERATIVAS) * 100							
Tipo	Dimensión		Frecuencia de Medición		Forma de cálculo del indicador		Tipo de Valor	
GESTIÓN	EFICACIA		TRIMESTRAL		PORCENTAJE		FLUJO	
				Sentido Esperado				
				ASCENDENTE				
MEDIOS DE VERIFICACIÓN / FUENTE INFORMACIÓN				SUPUESTO				
REPORTE GENERAL DE AVANCE DE INDICADORES, EN PODER DE LA DIRECCIÓN DE PREVENCIÓN Y PROMOCIÓN DE LA SALUD.				QUE LA POBLACIÓN SE INTERESE EN LEER LOS MATERIALES DIDÁCTICOS DE PROMOCIÓN DE LA SALUD.				
DATOS DE LA META								
<b>Definición de la variable Meta:</b>		1 - NÚMERO DE MATERIAL DIDÁCTICO DE PROMOCIÓN DE LA SALUD ELABORADOS Y DISTRIBUIDOS						
<b>Unidad de medida:</b>		25 - NÚMERO						
LÍNEA BASE DEL INDICADOR				VALOR PROGRAMADO ANUAL				
<b>AÑO</b>	0		<b>VALOR</b>	0.00		<b>AÑO</b>	2020	
				<b>VALOR</b>			640,000.00	
AVANCE TRIMESTRAL OBRA/ACTIVIDAD								
METAS	1er.TRIMESTRE		2o.TRIMESTRE		3er.TRIMESTRE		4o.TRIMESTRE	
PROGRAMADA	0.00		0.00		320,000.00		320,000.00	
PROGRAMACIÓN ACTUALIZADA	0.00		5.00		320,000.00		320,000.00	
ALCANZADA	0.00		0.00		0.00		0.00	
PORCENTAJE ALCANZADO TRIMESTRAL			0.00		0.00		0.00	
						CUMPLIMIENTO DE METAS		
						T1+T2+T3+T4		
						640,000.00		
						T1+T2+T3+T4		
						640,005.00		
						T1+T2+T3+T4		
						0.00		
						PORCENTAJE ALCANZADO ANUAL		
						0.00		

PORCENTAJE DE CUMPLIMIENTO ALCANZADO EN EL TRIMESTRE: 0.00 %

**REPORTE DE AVANCE DE GESTIÓN  
UR 540 - SERVICIOS DE SALUD DE OAXACA  
CUARTO TRIMESTRE 2020**

**ALINEACIÓN PED:**

**ESTRATEGIA:** 01-PROMOVER ACTITUDES Y CONDUCTAS SALUDABLES EN LA POBLACIÓN OAXAQUEÑA, ASÍ COMO PREVENIR Y CONTROLAR ENFERMEDADES MEDIANTE LA CORRESPONSABILIDAD DE LOS ACTORES INVOLUCRADOS.  
**LÍNEAS DE ACCIÓN:** 10-IMPLEMENTAR ESQUEMAS DE COORDINACIÓN CON LAS AUTORIDADES MUNICIPALES Y POBLACIÓN EN GENERAL PARA DISMINUIR LA INCIDENCIA DE ENFERMEDADES TRANSMITIDAS POR VECTOR, PRIORIZANDO LOS MUNICIPIOS DE RIESGO.  
**UE:** 004-SUBDIRECCIÓN GENERAL DE SERVICIOS DE SALUD

**MATRIZ DE INDICADORES PARA RESULTADOS:**

**COMPONENTE:** 383-ENFERMEDAD TRANSMITIDA POR VECTOR  
**PREVENIDA**  
**ACTIVIDAD:** 884-TRATAR ETIOLÓGICA Y SUPERVISADAMENTE A CASO DE CHAGAS

ESTRUCTURA PROGRAMATICA PRESUPUESTAL			
PROGRAMA	SUBPROGRAMA	PROYECTO	OBRA/ACTIVIDAD
169-PREVENCIÓN Y PROMOCIÓN DE LA SALUD	03-PREVENCIÓN DE ENFERMEDADES TRANSMITIDAS POR VECTOR	000--	003-PREVENIR Y CONTROLAR LA ENFERMEDAD DE CHAGAS

PRESUPUESTO ANUAL							
Aprobado	Ampliación	Reducción	Modificado	EJERCIDO T1	EJERCIDO T2	EJERCIDO T3	EJERCIDO T4
				0.00	34,707.00	636,582.86	1,315,996.46
1,001,000.00	2,086,250.22	1,000.01	3,086,250.21	TOTAL EJERCIDO AL TRIMESTRE VIGENTE			1,987,286.32

PRESUPUESTO TRIMESTRAL DE LA ACTIVIDAD							
Aprobado	Modificado	Comprometido	Devengado	Ejercido	% de Ejercido Vs. Modificado		
0.00	2,414,960.35	2,414,944.96	2,242,496.46	1,315,996.46	54.49		

DATOS DEL INDICADOR							
<b>Nombre :</b>	PORCENTAJE DE TRATAMIENTOS SUPERVISADOS DE CASOS CONFIRMADOS			<b>Número de indicador :</b>	2104		
<b>Definición :</b>	MIDE EL TOTAL DE CASOS CONFIRMADOS DE INFECCIÓN POR T CRUZI DIAGNOSTICADO POR LESP (CON VALORACIÓN CLÍNICA Y DE LABORATORIO) EN LOS QUE SE MINISTRA EL TRATAMIENTO SUPERVISADO						
<b>Método de Cálculo :</b>	(NUMERO DE TRATAMIENTOS SUPERVISADOS ASIGNADOS A CASOS DE INFECCIÓN POR T CRUZI CONFIRMADOS POR LESP / NUMERO DE CASOS CONFIRMADOS POR LABORATORIO ESTATAL DE SALUD PUBLICA O INDRE NOTIFICADOS EN SUIVE (SISTEMA ÚNICO DE VIGILANCIA EPIDEMIOLÓGICA) * 100						
Tipo	Dimensión	Frecuencia de Medición	Forma de cálculo del indicador	Tipo de Valor	Sentido Esperado		
GESTIÓN	EFICACIA	TRIMESTRAL	PORCENTAJE	FLUJO	ASCENDENTE		

MEDIOS DE VERIFICACIÓN / FUENTE INFORMACIÓN				SUPUESTO			
REPORTE GENERAL DE AVANCE DE INDICADORES, EN PODER DE LA DIRECCIÓN DE PREVENCIÓN Y PROMOCIÓN DE LA SALUD.				QUE EL DIAGNOSTICO DEL PACIENTE SEA CONFORMADO POR EL LABORATORIO			

DATOS DE LA META							
<b>Definición de la variable Meta:</b>	1 - NÚMERO DE TRATAMIENTOS SUPERVISADOS DE CASOS CONFIRMADOS						
<b>Unidad de medida:</b>	25 - NÚMERO						

LÍNEA BASE DEL INDICADOR				VALOR PROGRAMADO ANUAL			
AÑO	0	VALOR	0.00	AÑO	2020	VALOR	40.00

AVANCE TRIMESTRAL OBRA/ACTIVIDAD							
METAS	1er.TRIMESTRE	2o.TRIMESTRE	3er.TRIMESTRE	4o.TRIMESTRE	CUMPLIMIENTO DE METAS		
PROGRAMADA	10.00	10.00	10.00	10.00	T1+T2+T3+T4 40.00		
PROGRAMACIÓN ACTUALIZADA	10.00	31.00	10.00	100.00	T1+T2+T3+T4 151.00		
ALCANZADA	0.00	0.00	0.00	0.00	T1+T2+T3+T4 0.00		
PORCENTAJE ALCANZADO TRIMESTRAL	0.00	0.00	0.00	0.00	PORCENTAJE ALCANZADO ANUAL 0.00		

PORCENTAJE DE CUMPLIMIENTO ALCANZADO EN EL TRIMESTRE: 0.00 %

**REPORTE DE AVANCE DE GESTIÓN  
UR 540 - SERVICIOS DE SALUD DE OAXACA  
CUARTO TRIMESTRE 2020**

**ALINEACIÓN PED:**

**ESTRATEGIA:** 01-PROMOVER ACTITUDES Y CONDUCTAS SALUDABLES EN LA POBLACIÓN OAXAQUEÑA, ASÍ COMO PREVENIR Y CONTROLAR ENFERMEDADES MEDIANTE LA CORRESPONSABILIDAD DE LOS ACTORES INVOLUCRADOS.  
**LÍNEAS DE ACCIÓN:** 03-PROMOVER Y FORTALECER ACCIONES PARA MEJORAR LA SALUD Y NUTRICIÓN DE LAS MUJERES EMBARAZADAS, MUJERES EN PERÍODO DE LACTANCIA Y LAS NIÑAS Y NIÑOS MENORES DE CINCO AÑOS DE EDAD.  
**UE:** 004-SUBDIRECCIÓN GENERAL DE SERVICIOS DE SALUD

**MATRIZ DE INDICADORES PARA RESULTADOS:**

**COMPONENTE:** 382-SALUD DE LA INFANCIA Y ADOLESCENCIA  
 PROMOCIONADA  
**ACTIVIDAD:** 2088-IMPLEMENTAR EL PROGRAMA DE VACUNACIÓN UNIVERSAL

ESTRUCTURA PROGRAMATICA PRESUPUESTAL			
PROGRAMA	SUBPROGRAMA	PROYECTO	OBRA/ACTIVIDAD
169-PREVENCIÓN Y PROMOCIÓN DE LA SALUD	07-PROMOCION DE LA SALUD DE LA INFANCIA Y ADOLESCENCIA	000--	001-REALIZAR EL PROGRAMA DE VACUNACIÓN UNIVERSAL

PRESUPUESTO ANUAL							
Aprobado	Ampliación	Reducción	Modificado	EJERCIDO T1	EJERCIDO T2	EJERCIDO T3	EJERCIDO T4
				0.00	422,032.69	309,157.80	6,425,452.18
6,561,236.44	4,763,647.85	2,484,384.95	8,840,499.34	TOTAL EJERCIDO AL TRIMESTRE VIGENTE			7,156,642.67

PRESUPUESTO TRIMESTRAL DE LA ACTIVIDAD							
Aprobado	Modificado	Comprometido	Devengado	Ejercido	% de Ejercido Vs. Modificado		
695,422.99	8,098,336.85	8,098,336.85	6,691,781.83	6,425,452.18	79.34		

DATOS DEL INDICADOR							
Nombre :	PORCENTAJE DE VACUNACIÓN CON ESQUEMA COMPLETO EN POBLACIÓN MENOR DE UN AÑO DE EDAD REALIZADAS			Número de indicador :	2171		
Definición :	MIDE EL PORCENTAJE DE POBLACIÓN MENOR DE UN AÑO DE EDAD AL QUE SE LE APLICARON LAS DOSIS DE BIOLÓGICOS PARA COMPLETAR EL ESQUEMA DE VACUNACIÓN EN ESTE GRUPO DE EDAD, EN UN PERIODO DETERMINADO						
Método de Cálculo :	(POBLACIÓN MENOR DE UN AÑO DE EDAD QUE RECIBE LAS DOSIS DE VACUNAS CORRESPONDIENTES AL ESQUEMA COMPLETO DE VACUNACIÓN EN EL PERIODO A REPORTAR/POBLACION DE MENORES DE UN AÑO DE EDAD RESPONSABILIDAD DE LOS SSO)*100						

Tipo	Dimensión	Frecuencia de Medición	Forma de cálculo del indicador	Tipo de Valor	Sentido Esperado
GESTIÓN	EFICACIA	TRIMESTRAL	PORCENTAJE	FLUJO	ASCENDENTE

MEDIOS DE VERIFICACIÓN / FUENTE INFORMACIÓN				SUPUESTO			
REPORTE GENERAL DE AVANCE DE INDICADORES, EN PODER DE LA DIRECCIÓN DE PREVENCIÓN Y PROMOCIÓN DE LA SALUD.				QUE LAS DOSIS DE VACUNAS SE SUMINISTREN AN TIEMPO Y FORMA A LAS UNIDADES MÉDICAS.			

DATOS DE LA META							
Definición de la variable Meta:	1 - NÚMERO DE VACUNACIONES CON ESQUEMA COMPLETO EN POBLACIÓN MENOR DE UN AÑO DE EDAD REALIZADAS						
Unidad de medida:	25 - NÚMERO						

LÍNEA BASE DEL INDICADOR				VALOR PROGRAMADO ANUAL			
AÑO	0	VALOR	0.00	AÑO	2020	VALOR	132,000.00

AVANCE TRIMESTRAL OBRA/ACTIVIDAD							
METAS	1er.TRIMESTRE	2o.TRIMESTRE	3er.TRIMESTRE	4o.TRIMESTRE	CUMPLIMIENTO DE METAS		
PROGRAMADA	33,000.00	33,000.00	33,000.00	33,000.00	T1+T2+T3+T4	132,000.00	
PROGRAMACIÓN ACTUALIZADA	33,000.00	33,090.00	33,000.00	33,090.00	T1+T2+T3+T4	132,180.00	
ALCANZADA	803.00	0.00	22,472.00	981.00	T1+T2+T3+T4	24,256.00	
PORCENTAJE ALCANZADO TRIMESTRAL	2.43	0.00	68.10	2.96	PORCENTAJE ALCANZADO ANUAL	18.35	

PORCENTAJE DE CUMPLIMIENTO ALCANZADO EN EL TRIMESTRE: 0.74 %

**REPORTE DE AVANCE DE GESTIÓN  
UR 540 - SERVICIOS DE SALUD DE OAXACA  
CUARTO TRIMESTRE 2020**

**ALINEACIÓN PED:**

**ESTRATEGIA:** 01-PROMOVER ACTITUDES Y CONDUCTAS SALUDABLES EN LA POBLACIÓN OAXAQUEÑA, ASÍ COMO PREVENIR Y CONTROLAR ENFERMEDADES MEDIANTE LA CORRESPONSABILIDAD DE LOS ACTORES INVOLUCRADOS.

**LÍNEAS DE ACCIÓN:** 13-IMPULSAR ACCIONES DE PREVENCIÓN Y TRATAMIENTO DE LAS ADICCIONES EN ADOLESCENTES Y JÓVENES.

**UE:** 004-SUBDIRECCIÓN GENERAL DE SERVICIOS DE SALUD

**MATRIZ DE INDICADORES PARA RESULTADOS:**

**COMPONENTE:** 382-SALUD DE LA INFANCIA Y ADOLESCENCIA PROMOCIONADA

**ACTIVIDAD:** 2089-REALIZAR ACCIÓN PREVENTIVA PARA DISMINUIR LA MORBILIDAD Y MORTALIDAD POR PRINCIPALES ENFERMEDADES PREVALENTES DE LA INFANCIA Y ADOLESCENCIA: DESNUTRICIÓN O BAJO PESO

ESTRUCTURA PROGRAMATICA PRESUPUESTAL			
PROGRAMA	SUBPROGRAMA	PROYECTO	OBRA/ACTIVIDAD
169-PREVENCIÓN Y PROMOCIÓN DE LA SALUD	07-PROMOCIÓN DE LA SALUD DE LA INFANCIA Y ADOLESCENCIA	000--	002-PREVENIR ENFERMEDADES PREVALENTES DE LA INFANCIA Y LA ADOLESCENCIA

PRESUPUESTO ANUAL							
Aprobado	Ampliación	Reducción	Modificado	EJERCIDO T1	EJERCIDO T2	EJERCIDO T3	EJERCIDO T4
6,000.00	711,999.99	196,970.28	521,029.71	0.00	121,976.29	50,832.96	117,400.41
<b>TOTAL EJERCIDO AL TRIMESTRE VIGENTE</b>							<b>290,209.66</b>

PRESUPUESTO TRIMESTRAL DE LA ACTIVIDAD							
Aprobado	Modificado	Comprometido	Devengado	Ejercido	% de Ejercido Vs. Modificado		
1,500.00	348,220.46	348,220.46	123,971.64	117,400.41	33.71		

DATOS DEL INDICADOR							
Nombre :	PORCENTAJE DE MENORES DE 10 AÑOS CON DESNUTRICIÓN O BAJO PESO, INGRESADOS A CONTROL NUTRICIONAL			Número de indicador :	2173		
Definición :	MIDE LA PROPORCIÓN DE NIÑAS Y NIÑOS MENORES DE 10 AÑOS DE EDAD CON DESNUTRICIÓN Y BAJO PESO, INGRESADOS A CONTROL NUTRICIONAL						
Método de Cálculo :	(SUMATORIA DEL NÚMERO DE NIÑAS Y NIÑOS MENORES DE 10 AÑOS DE EDAD EN CONTROL NUTRICIONAL POR DESNUTRICIÓN Y BAJO PESO / TOTAL DE NIÑAS Y NIÑOS MENORES DE 10 AÑOS DE EDAD CON DESNUTRICIÓN Y BAJO PESO) * 100						
Tipo	Dimensión	Frecuencia de Medición	Forma de cálculo del indicador	Tipo de Valor	Sentido Esperado		
GESTIÓN	EFICACIA	TRIMESTRAL	PORCENTAJE	FLUJO	ASCENDENTE		
MEDIOS DE VERIFICACIÓN / FUENTE INFORMACIÓN				SUPUESTO			
REPORTE GENERAL DE AVANCE DE INDICADORES, EN PODER DE LA DIRECCIÓN DE PREVENCIÓN Y PROMOCIÓN DE LA SALUD.				QUE LOS NIÑOS Y NIÑAS MENORES DE 10 AÑOS LOS LLEVEN A CONSULTA PARA DETERMINAR SI SE ENCUENTRAN EN SITUACIÓN DE DESNUTRICIÓN.			

DATOS DE LA META							
Definición de la variable Meta:	1 - NÚMERO DE MENORES DE 10 AÑOS CON DESNUTRICIÓN O BAJO PESO, INGRESADOS A CONTROL NUTRICIONAL						
Unidad de medida:	25 - NÚMERO						

LÍNEA BASE DEL INDICADOR				VALOR PROGRAMADO ANUAL			
AÑO	0	VALOR	0.00	AÑO	2020	VALOR	14,000.00

AVANCE TRIMESTRAL OBRA/ACTIVIDAD							
METAS	1er.TRIMESTRE	2o.TRIMESTRE	3er.TRIMESTRE	4o.TRIMESTRE	CUMPLIMIENTO DE METAS		
PROGRAMADA	0.00	0.00	0.00	14,000.00	T1+T2+T3+T4	14,000.00	
PROGRAMACIÓN ACTUALIZADA	0.00	3.00	0.00	14,003.00	T1+T2+T3+T4	14,006.00	
ALCANZADA	0.00	0.00	0.00	229.00	T1+T2+T3+T4	229.00	
PORCENTAJE ALCANZADO TRIMESTRAL		0.00		1.64	PORCENTAJE ALCANZADO ANUAL	1.64	

PORCENTAJE DE CUMPLIMIENTO ALCANZADO EN EL TRIMESTRE: 1.64 %

**REPORTE DE AVANCE DE GESTIÓN  
UR 540 - SERVICIOS DE SALUD DE OAXACA  
CUARTO TRIMESTRE 2020**

**ALINEACIÓN PED:**

**ESTRATEGIA:** 01-PROMOVER ACTITUDES Y CONDUCTAS SALUDABLES EN LA POBLACIÓN OAXAQUEÑA, ASÍ COMO PREVENIR Y CONTROLAR ENFERMEDADES MEDIANTE LA CORRESPONSABILIDAD DE LOS ACTORES INVOLUCRADOS.

**LÍNEAS DE ACCIÓN:** 04-PROMOVER EL DIAGNÓSTICO TEMPRANO Y EL TRATAMIENTO OPORTUNO PARA LAS NIÑAS, NIÑOS Y ADOLESCENTES CON CÁNCER.

**UE:** 004-SUBDIRECCIÓN GENERAL DE SERVICIOS DE SALUD

**MATRIZ DE INDICADORES PARA RESULTADOS:**

**COMPONENTE:** 382-SALUD DE LA INFANCIA Y ADOLESCENCIA PROMOCIONADA

**ACTIVIDAD:** 2090-CAPACITAR A PERSONAL DE SALUD EN LA DETECCIÓN DE CÁNCER EN LA INFANCIA Y LA ADOLESCENCIA

ESTRUCTURA PROGRAMÁTICA PRESUPUESTAL			
PROGRAMA	SUBPROGRAMA	PROYECTO	OBRA/ACTIVIDAD
169-PREVENCIÓN Y PROMOCIÓN DE LA SALUD	07-PROMOCIÓN DE LA SALUD DE LA INFANCIA Y ADOLESCENCIA	000--	003-DETECTAR CÁNCER EN LA INFANCIA Y LA ADOLESCENCIA

PRESUPUESTO ANUAL							
Aprobado	Ampliación	Reducción	Modificado	EJERCIDO T1	EJERCIDO T2	EJERCIDO T3	EJERCIDO T4
66,805.00	133,220.50	67,504.79	132,520.71	0.00	0.00	0.00	23,090.21
TOTAL EJERCIDO AL TRIMESTRE VIGENTE							23,090.21

PRESUPUESTO TRIMESTRAL DE LA ACTIVIDAD						
Aprobado	Modificado	Comprometido	Devengado	Ejercido	% de Ejercido Vs. Modificado	
3,000.00	132,520.71	132,520.71	23,090.21	23,090.21	17.42	

DATOS DEL INDICADOR							
<b>Nombre :</b>	PORCENTAJE DE PERSONAL DE SALUD CAPACITADO PARA LA DETECCIÓN OPORTUNA DE CÁNCER			<b>Número de indicador :</b>	2174		
<b>Definición :</b>	MIDE LA CAPACITACION A LOS MEDICOS PASANTES DE SERVICIO SOCIAL Y PROMOTORES EN PRIMER NIVEL DE ATENCION, MEDICOS GENERALES, PEDIATRAS Y ENFERMERAS DE PRIMER NIVEL DE ATENCION Y DE UMA PARA LA DETECCION OPORTUNA DE CÁNCER						
<b>Método de Cálculo :</b>	(NÚMERO DE PERSONAS CAPACITADAS (PEDIATRAS, MÉDICOS GENERALES, PASANTES DE SERVICIO SOCIAL, PROMOTORES Y ENFERMERAS DE PRIMER NIVEL DE ATENCIÓN Y UMA) PARA LA IDENTIFICACIÓN DE SIGNOS Y SÍNTOMAS DE SOSPECHA DE CÁNCER EN NIÑAS, NIÑOS Y ADOLESCENTES Y ATENCIÓN DE MENORES DE 18 AÑOS CON CÁNCER / NÚMERO DE PERSONAS PROGRAMADAS A CAPACITAR (PEDIATRAS, MÉDICOS GENERALES, PASANTES DE SERVICIO SOCIAL, PROMOTORES Y ENFERMERAS) * 100						

Tipo	Dimensión	Frecuencia de Medición	Forma de cálculo del indicador	Tipo de Valor	Sentido Esperado
GESTIÓN	EFICACIA	TRIMESTRAL	PORCENTAJE	FLUJO	ASCENDENTE

MEDIOS DE VERIFICACIÓN / FUENTE INFORMACIÓN	SUPUESTO
REPORTE GENERAL DE AVANCE DE INDICADORES, EN PODER DE LA DIRECCIÓN DE PREVENCIÓN Y PROMOCIÓN DE LA SALUD.	QUE EL PERSONAL MÉDICO LE INTERESE Y ACUDA A LA CAPACITACIÓN PARA IDENTIFICAR SOSPECHA DE CANCER.

DATOS DE LA META	
<b>Definición de la variable Meta:</b>	1 - NÚMERO DE PERSONAL DE SALUD CAPACITADO PARA LA DETECCIÓN OPORTUNA DE CÁNCER
<b>Unidad de medida:</b>	25 - NÚMERO

LÍNEA BASE DEL INDICADOR				VALOR PROGRAMADO ANUAL			
AÑO	0	VALOR	0.00	AÑO	2020	VALOR	200.00

AVANCE TRIMESTRAL OBRA/ACTIVIDAD							
METAS	1er.TRIMESTRE	2o.TRIMESTRE	3er.TRIMESTRE	4o.TRIMESTRE	CUMPLIMIENTO DE METAS		
PROGRAMADA	0.00	0.00	100.00	100.00	T1+T2+T3+T4	200.00	
PROGRAMACIÓN ACTUALIZADA	0.00	90.00	100.00	190.00	T1+T2+T3+T4	380.00	
ALCANZADA	0.00	0.00	0.00	0.00	T1+T2+T3+T4	0.00	
PORCENTAJE ALCANZADO TRIMESTRAL		0.00	0.00	0.00	PORCENTAJE ALCANZADO ANUAL	0.00	

PORCENTAJE DE CUMPLIMIENTO ALCANZADO EN EL TRIMESTRE: 0.00 %

**REPORTE DE AVANCE DE GESTIÓN  
UR 540 - SERVICIOS DE SALUD DE OAXACA  
CUARTO TRIMESTRE 2020**

**ALINEACIÓN PED:**

**ESTRATEGIA:** 02-PROTEGER LA SALUD DE LA POBLACIÓN DEL ESTADO MEDIANTE LA DETECCIÓN Y CONTROL DE LOS FACTORES DE RIESGO SANITARIOS.  
02-REFORZAR LA VIGILANCIA SANITARIA DE LA CALIDAD DEL AGUA A TRAVÉS DE OPERATIVOS A POZOS Y VEHÍCULOS CISTERNAS, E INFORMAR Y SENSIBILIZAR A LAS AUTORIDADES MUNICIPALES SOBRE LA RESPONSABILIDAD QUE LES COMPETE DE CLORAR EL AGUA.

**LÍNEAS DE ACCIÓN:**

**UE:** 004-SUBDIRECCIÓN GENERAL DE SERVICIOS DE SALUD

**MATRIZ DE INDICADORES PARA RESULTADOS:**

**COMPONENTE:** 412-PREVENCIÓN DE RIESGO SANITARIO REALIZADO  
**ACTIVIDAD:** 949-FOMENTAR Y CONTROLAR LA VIGILANCIA SANITARIA

ESTRUCTURA PROGRAMATICA PRESUPUESTAL			
PROGRAMA	SUBPROGRAMA	PROYECTO	OBRA/ACTIVIDAD
169-PREVENCIÓN Y PROMOCIÓN DE LA SALUD	08-REALIZACIÓN DE LA PREVENCIÓN DE RIESGOS SANITARIOS	000--	001-FOMENTAR Y CONTROLAR LA VIGILANCIA SANITARIA

PRESUPUESTO ANUAL							
Aprobado	Ampliación	Reducción	Modificado	EJERCIDO T1	EJERCIDO T2	EJERCIDO T3	EJERCIDO T4
4,808,498.21	2,309,356.08	3,784,183.83	3,333,670.46	0.00	0.00	230,207.25	2,100,509.95
<b>TOTAL EJERCIDO AL TRIMESTRE VIGENTE</b>							<b>2,330,717.20</b>

PRESUPUESTO TRIMESTRAL DE LA ACTIVIDAD						
Aprobado	Modificado	Comprometido	Devengado	Ejercido	% de Ejercido Vs. Modificado	
765,505.33	3,103,463.21	3,103,463.21	2,188,751.21	2,100,509.95	67.68	

**DATOS DEL INDICADOR**

**Nombre :** PORCENTAJE DE VERIFICACIONES REALIZADAS CON FOMENTO SANITARIO      **Número de indicador :** 2176

**Definición :** MIDE EL PORCENTAJE DE VERIFICACIONES CON FOMENTO SANITARIO DENTRO DE LA NORMA REALIZADAS, RESPECTO AL TOTAL DE LAS PROGRAMADAS

**Método de Cálculo :** (NÚMERO DE ESTABLECIMIENTOS VERIFICADOS CON FOMENTO SANITARIO/NÚMERO DE ESTABLECIMIENTOS VERIFICADOS PROGRAMADOS)\*100

Tipo	Dimensión	Frecuencia de Medición	Forma de cálculo del indicador	Tipo de Valor	Sentido Esperado
GESTIÓN	EFICACIA	TRIMESTRAL	PORCENTAJE	FLUJO	ASCENDENTE

**MEDIOS DE VERIFICACIÓN / FUENTE INFORMACIÓN**      **SUPUESTO**

INFORME MENSUAL DEL SISTEMA DE INFORMACION EN SALUD PARA POBLACION ABIERTA (SISPA) Y DE LA COMISION FEDERAL PARA LA PROTECCIÓN CONTRA RIESGOS SANITARIOS (COFEPRIS)      QUE LOS RESPONSABLES DEL PROGRAMA REALICEN LOS MONITOREOS DENTRO DE LA NORMA

**DATOS DE LA META**

**Definición de la variable Meta:** 1 - NÚMERO DE ESTABLECIMIENTOS VERIFICADOS CON FOMENTO SANITARIO

**Unidad de medida:** 25 - NÚMERO

LÍNEA BASE DEL INDICADOR				VALOR PROGRAMADO ANUAL			
AÑO	0	VALOR	0.00	AÑO	2020	VALOR	5,700.00

AVANCE TRIMESTRAL OBRA/ACTIVIDAD							
METAS	1er.TRIMESTRE	2o.TRIMESTRE	3er.TRIMESTRE	4o.TRIMESTRE	CUMPLIMIENTO DE METAS		
PROGRAMADA	1,300.00	1,400.00	1,700.00	1,300.00	T1+T2+T3+T4	5,700.00	
PROGRAMACIÓN ACTUALIZADA	1,300.00	1,500.00	1,700.00	1,300.00	T1+T2+T3+T4	5,800.00	
ALCANZADA	1,080.00	3,120.00	1,274.00	0.00	T1+T2+T3+T4	5,474.00	
PORCENTAJE ALCANZADO TRIMESTRAL	83.08	208.00	74.94	0.00	PORCENTAJE ALCANZADO ANUAL	94.38	

PORCENTAJE DE CUMPLIMIENTO ALCANZADO EN EL TRIMESTRE: 0.00 %



**REPORTE DE AVANCE DE GESTIÓN  
UR 540 - SERVICIOS DE SALUD DE OAXACA  
CUARTO TRIMESTRE 2020**

**ALINEACIÓN PED:**  
**ESTRATEGIA:** 02-PROTEGER LA SALUD DE LA POBLACIÓN DEL ESTADO MEDIANTE LA DETECCIÓN Y CONTROL DE LOS FACTORES DE RIESGO SANITARIOS.  
**LÍNEAS DE ACCIÓN:** 09-REDUCIR LOS RIESGOS QUE AFECTAN LA SALUD DE LA POBLACIÓN EN CUALQUIER ACTIVIDAD DE SU VIDA.  
**UE:** 004-SUBDIRECCIÓN GENERAL DE SERVICIOS DE SALUD

**MATRIZ DE INDICADORES PARA RESULTADOS:**  
**COMPONENTE:** 413-PROTECCIÓN CONTRA RIESGO SANITARIO REALIZADO  
**ACTIVIDAD:** 2092-ANALIZAR MUESTRA PARA SANGRE SEGURA

ESTRUCTURA PROGRAMATICA PRESUPUESTAL							
PROGRAMA		SUBPROGRAMA		PROYECTO		OBRA/ACTIVIDAD	
169-PREVENCIÓN Y PROMOCIÓN DE LA SALUD		09-REALIZACIÓN DE PROTECCIÓN CONTRA RIESGOS SANITARIOS		000--		002-ANALIZAR MUESTRAS PARA SANGRE SEGURA	
PRESUPUESTO ANUAL							
Aprobado	Ampliación	Reducción	Modificado	EJERCIDO T1	EJERCIDO T2	EJERCIDO T3	EJERCIDO T4
449,318.38	17,000.00	230,318.59	235,999.79	0.00	0.00	0.00	234,825.29
TOTAL EJERCIDO AL TRIMESTRE VIGENTE							234,825.29
PRESUPUESTO TRIMESTRAL DE LA ACTIVIDAD							
Aprobado		Modificado		Comprometido		Devengado	Ejercido
45,839.63		235,999.79		235,999.79		235,999.79	234,825.29
DATOS DEL INDICADOR							
Nombre : PORCENTAJE DE UNIDADES DE SANGRE ANALIZADAS				Número de indicador : 2099			
Definición : MIDE EL PORCENTAJE DE UNIDADES DE SANGRE ANALIZADAS, RESPECTO A LAS RECIBIDAS							
Método de Cálculo : (NÚMERO DE UNIDADES DE SANGRE ANALIZADAS/UNIDADES DE SANGRE RECIBIDAS) *100							
Tipo	Dimensión	Frecuencia de Medición	Forma de cálculo del indicador	Tipo de Valor	Sentido Esperado		
GESTIÓN	EFICACIA	TRIMESTRAL	PORCENTAJE	FLUJO	ASCENDENTE		
MEDIOS DE VERIFICACIÓN / FUENTE INFORMACIÓN				SUPUESTO			
ANÁLISIS DE MARCADORES ESTUDIADOS DE ACUERDO A LA NOM-253-SSA1-2012, POR LA DIRECCIÓN DE REGULACIÓN Y FOMENTO SANITARIO				QUE LOS CIUDADANOS COLABOREN EN LA DONACIÓN DE SANGRE			
DATOS DE LA META							
Definición de la variable Meta:		1 - NÚMERO DE UNIDADES DE SANGRE ANALIZADAS					
Unidad de medida:		25 - NÚMERO					
LÍNEA BASE DEL INDICADOR				VALOR PROGRAMADO ANUAL			
AÑO	0	VALOR	0.00	AÑO	2020	VALOR	19,000.00
AVANCE TRIMESTRAL OBRA/ACTIVIDAD							
METAS	1er.TRIMESTRE	2o.TRIMESTRE	3er.TRIMESTRE	4o.TRIMESTRE	CUMPLIMIENTO DE METAS		
PROGRAMADA	4,500.00	5,000.00	5,000.00	4,500.00	T1+T2+T3+T4		19,000.00
PROGRAMACIÓN ACTUALIZADA	4,500.00	5,000.00	5,000.00	4,500.00	T1+T2+T3+T4		19,000.00
ALCANZADA	3,800.00	3,234.00	2,046.00	0.00	T1+T2+T3+T4		9,080.00
PORCENTAJE ALCANZADO TRIMESTRAL	84.44	64.68	40.92	0.00	PORCENTAJE ALCANZADO ANUAL		47.79

PORCENTAJE DE CUMPLIMIENTO ALCANZADO EN EL TRIMESTRE: 0.00 %

**PROGRAMAS Y PROYECTOS DE INVERSIÓN AL 31 DE DICIEMBRE DE 2020**

NOMBRE OBRA O ACTIVIDAD	NUMERO DE LA OBRA	CLAVE DE FINANCIAMIENTO	FUENTE DE FINANCIAMIENTO	VIGENTE
ADQUISICIÓN DE VENTILADORES Y CÁMARAS TÉRMICAS PARA EL HOSPITAL DE ESPECIALIDADES DE LA MUJER PARA ATENCIÓN DE COVID-19	API/0195/30762/2020	AALBA0220	ASIGNACIÓN PARA INVERSIÓN	26,628,001.26
ADQUISICIÓN DE EQUIPO PARA FORTALECER EL HOSPITAL GENERAL DE LA LOCALIDAD DE CIUDAD IXTEPEC	FASSA/0292/31095/2020	BEABA0120	FASSA CAPITAL	113,738.00
ADQUISICIÓN DE EQUIPO PARA FORTALECER EL HOSPITAL GENERAL DE LA LOCALIDAD DE HEROICA CIUDAD DE HUAJUAPAN DE LEÓN	FASSA/0293/31096/2020	BEABA0120	FASSA CAPITAL	406,000.00
ADQUISICIÓN DE EQUIPO PARA FORTALECER EL HOSPITAL COMUNITARIO DE LA LOCALIDAD DE SANTA MARÍA HUATULCO	FASSA/0294/31097/2020	BEABA0120	FASSA CAPITAL	156,622.74
ADQUISICIÓN DE EQUIPO PARA FORTALECER EL HOSPITAL COMUNITARIO DE LA LOCALIDAD DE SANTA MARÍA HUATULCO	FASSA/0294/31097/2020	BEABA0120	FASSA CAPITAL	10,892.40
ADQUISICIÓN DE EQUIPO PARA FORTALECER EL HOSPITAL COMUNITARIO DE LA LOCALIDAD DE SANTOS REYES NOPALA	FASSA/0295/31098/2020	BEABA0120	FASSA CAPITAL	58,000.00
ADQUISICIÓN DE EQUIPO PARA FORTALECER EL HOSPITAL COMUNITARIO DE LA LOCALIDAD DE TEMASCAL	FASSA/0296/31099/2020	BEABA0120	FASSA CAPITAL	82,719.60
ADQUISICIÓN DE EQUIPO PARA FORTALECER EL HOSPITAL COMUNITARIO DE LA LOCALIDAD DE TEMASCAL	FASSA/0296/31099/2020	BEABA0120	FASSA CAPITAL	2,213,146.60
ADQUISICIÓN DE EQUIPO PARA FORTALECER EL HOSPITAL COMUNITARIO DE LA LOCALIDAD DE SAN PEDRO TAPANATEPEC	FASSA/0297/31100/2020	BEABA0120	FASSA CAPITAL	1,851,824.00
ADQUISICIÓN DE EQUIPO PARA FORTALECER EL HOSPITAL COMUNITARIO DE LA LOCALIDAD DE SAN JACINTO TLACOTEPEC	FASSA/0298/31101/2020	BEABA0120	FASSA CAPITAL	103,135.60
ADQUISICIÓN DE EQUIPO PARA FORTALECER EL HOSPITAL COMUNITARIO DE LA LOCALIDAD DE SAN JACINTO TLACOTEPEC	FASSA/0298/31101/2020	BEABA0120	FASSA CAPITAL	2,125,473.37
ADQUISICIÓN DE EQUIPO PARA FORTALECER EL HOSPITAL COMUNITARIO DE LA LOCALIDAD DE SAN PEDRO HUAMELULA	FASSA/0299/31102/2020	BEABA0120	FASSA CAPITAL	27,840.00
ADQUISICIÓN DE EQUIPO PARA FORTALECER EL HOSPITAL COMUNITARIO DE LA LOCALIDAD DE SAN PEDRO HUAMELULA	FASSA/0299/31102/2020	BEABA0120	FASSA CAPITAL	1,032,516.00
ADQUISICIÓN DE EQUIPO PARA FORTALECER EL CENTRO DE SALUD CON SERVICIOS AMPLIADOS (CESSA) DE LA LOCALIDAD DE TEOTITLÁN DEL VALLE	FASSA/0300/31103/2020	BEABA0120	FASSA CAPITAL	42,613.76
ADQUISICIÓN DE EQUIPO PARA FORTALECER EL CENTRO DE SALUD CON SERVICIOS AMPLIADOS (CESSA) DE LA LOCALIDAD DE TEOTITLÁN DEL VALLE	FASSA/0300/31103/2020	BEABA0120	FASSA CAPITAL	4,549,228.43
ADQUISICIÓN DE EQUIPO PARA FORTALECER EL CENTRO DE SALUD CON SERVICIOS AMPLIADOS (CESSA) DE LA LOCALIDAD DE TEOTITLÁN DEL VALLE	FASSA/0300/31103/2020	BEABA0120	FASSA CAPITAL	2,186,484.00
ADQUISICIÓN DE EQUIPO PARA FORTALECER EL CENTRO DE SALUD DE LA LOCALIDAD DE OAXACA DE JUAREZ, (COL. LOMAS DE SAN JACINTO)	FASSA/0301/31104/2020	BEABA0120	FASSA CAPITAL	36,250.00

PROGRAMAS Y PROYECTOS DE INVERSIÓN AL 31 DE DICIEMBRE DE 2020

NOMBRE OBRA O ACTIVIDAD	NUMERO DE LA OBRA	CLAVE DE FINANCIAMIENTO	FUENTE DE FINANCIAMIENTO	VIGENTE
ADQUISICIÓN DE EQUIPO PARA FORTALECER EL CENTRO DE SALUD URBANO DE LA LOCALIDAD DE CIUDAD IXTEPEC	FASSA/0322/31117/2020	BEABA0120	FASSA CAPITAL	210,194.20
ADQUISICIÓN DE EQUIPO PARA FORTALECER EL CENTRO DE SALUD DE LA LOCALIDAD DE SANTO DOMINGO INGENIO	FASSA/0329/31126/2020	BEABA0120	FASSA CAPITAL	795,164.34
ADQUISICIÓN DE EQUIPO PARA FORTALECER EL CENTRO DE SALUD DE LA LOCALIDAD DE SANTO DOMINGO INGENIO	FASSA/0329/31126/2020	BEABA0120	FASSA CAPITAL	113,838.80
ADQUISICIÓN DE EQUIPO PARA FORTALECER EL CENTRO DE SALUD DE LA LOCALIDAD DE SANTO DOMINGO INGENIO	FASSA/0329/31126/2020	BEABA0120	FASSA CAPITAL	1,996,927.82
ADQUISICIÓN DE EQUIPO PARA FORTALECER EL CENTRO DE SALUD DE LA LOCALIDAD DE SANTO DOMINGO INGENIO	FASSA/0329/31126/2020	BEABA0120	FASSA CAPITAL	573,650.74
CONSTRUCCIÓN (REUBICACIÓN ) DE CENTRO DE SALUD RURAL DE 2 NB EN LA LOCALIDAD DE SAN GABRIEL MIXTEPEC	PNR/0429/31342/2020	BEBGZ1120	PROGRAMA NACIONAL DE RECONSTRUCCION (PNR)	9,472,000.00
CONSTRUCCIÓN (SUSTITUCIÓN) DE CENTRO DE SALUD RURAL DE 1 NB EN LA LOCALIDAD DE HEROICA CIUDAD DE JUCHITAN DE ZARAGOZA (COLONIA 25 DE MAYO)	PNR/0429/31343/2020	BEBGZ1120	PROGRAMA NACIONAL DE RECONSTRUCCION (PNR)	7,434,400.00
CONSTRUCCIÓN (SUSTITUCIÓN) DE CENTRO DE SALUD RURAL DE 1 NB AJUSTADO EN LA LOCALIDAD DE SAN NICOLÁS HIDALGO	PNR/0429/31345/2020	BEBGZ1120	PROGRAMA NACIONAL DE RECONSTRUCCION (PNR)	6,867,000.00
CONSTRUCCIÓN (SUSTITUCIÓN) DE CENTRO DE SALUD RURAL DE 1 NB AJUSTADO EN LA LOCALIDAD DE LÁZARO CÁRDENAS YUCUNICOCO	PNR/0429/31346/2020	BEBGZ1120	PROGRAMA NACIONAL DE RECONSTRUCCION (PNR)	6,867,000.00
CONSTRUCCIÓN (REUBICACIÓN ) DE CENTRO DE SALUD RURAL DE 1 NB AJUSTADO EN LA LOCALIDAD DE PLAN ALEMÁN	PNR/0429/31347/2020	BEBGZ1120	PROGRAMA NACIONAL DE RECONSTRUCCION (PNR)	6,867,000.00
ADQUISICIÓN DE EQUIPO PARA FORTALECER EL CENTRO DE SALUD URBANO DE LA LOCALIDAD DE CIUDAD IXTEPEC (2A ETAPA)	FASSA/0484/31383/2020	BEABA0120	FASSA CAPITAL	723,917.14
ADQUISICIÓN DE EQUIPO PARA FORTALECER EL CENTRO DE SALUD URBANO DE LA LOCALIDAD DE CIUDAD IXTEPEC (2A ETAPA)	FASSA/0484/31383/2020	BEABA0120	FASSA CAPITAL	1,303,864.94
ADQUISICIÓN DE EQUIPO PARA FORTALECER EL CENTRO DE SALUD URBANO DE LA LOCALIDAD DE CIUDAD IXTEPEC (2A ETAPA)	FASSA/0484/31383/2020	BEABA0120	FASSA CAPITAL	796,234.44
ADQUISICIÓN DE EQUIPAMIENTO MÉDICO CENTRO DE SALUD DE LA LOCALIDAD DE ASUNCIÓN IXTALTEPEC	FASSA/0759/31901/2020	BEABA0120	FASSA CAPITAL	730,373.12
ADQUISICIÓN DE EQUIPAMIENTO MÉDICO CENTRO DE SALUD DE LA LOCALIDAD DE ASUNCIÓN IXTALTEPEC	FASSA/0759/31901/2020	BEABA0120	FASSA CAPITAL	205,866.08
ADQUISICIÓN DE EQUIPAMIENTO MÉDICO CENTRO DE SALUD DE LA LOCALIDAD DE ASUNCIÓN IXTALTEPEC	FASSA/0759/31901/2020	BEABA0120	FASSA CAPITAL	1,591,973.56
ADQUISICIÓN DE EQUIPAMIENTO MÉDICO CENTRO DE SALUD DE LA LOCALIDAD DE ASUNCIÓN IXTALTEPEC	FASSA/0759/31901/2020	BEABA0120	FASSA CAPITAL	487,693.00
TERMINACIÓN DE CENTRO DE SALUD EN LA LOCALIDAD DE CERRO GORDO	FASSA/0914/32156/2020	BEABA0120	FASSA CAPITAL	2,800,000.00
TERMINACIÓN DEL CENTRO DE SALUD EN LA LOCALIDAD DE SANTO DOMINGO INGENIO	FASSA/0914/32157/2020	BEABA0120	FASSA CAPITAL	2,500,000.00
REHABILITACIÓN DE HOSPITAL GENERAL EN LA LOCALIDAD DE SALINA CRUZ	FASSA/1068/32487/2020	BEABA0120	FASSA CAPITAL	2,535,676.29
REHABILITACIÓN DEL HOSPITAL COMUNITARIO EN LA LOCALIDAD DE SAN PEDRO TAPANATEPEC	FASSA/1068/32488/2020	BEABA0120	FASSA CAPITAL	500,000.00
REHABILITACIÓN DEL HOSPITAL GENERAL DR. AURELIO VALDIVIESO EN LA LOCALIDAD DE OAXACA DE JUAREZ	FASSA/1068/32489/2020	BEABA0120	FASSA CAPITAL	1,164,323.71
REHABILITACIÓN DEL HOSPITAL DE LA NIÑEZ OAXAQUEÑA EN LA LOCALIDAD DE SAN BARTOLO COYOTEPEC	FASSA/1068/32490/2020	BEABA0120	FASSA CAPITAL	2,500,000.00
TERMINACIÓN DE CENTRO DE SALUD EN LA LOCALIDAD DE SAN MARTÍN DE PORRES	FASSA/1069/32491/2020	BEABA0120	FASSA CAPITAL	1,500,000.00
TERMINACIÓN DEL CENTRO DE SALUD EN LA LOCALIDAD DE SANTIAGO ZACATEPEC	FASSA/1069/32492/2020	BEABA0120	FASSA CAPITAL	3,285,000.00
REHABILITACIÓN DEL CENTRO DE SALUD EN LA LOCALIDAD DE TEOCOCUILCO DE MARCOS PÉREZ	FASSA/1070/32493/2020	BEABA0120	FASSA CAPITAL	531,160.67
REHABILITACIÓN DEL CENTRO DE SALUD EN LA LOCALIDAD DE SAN PABLO HUITZO	FASSA/1070/32494/2020	BEABA0120	FASSA CAPITAL	500,000.00
REHABILITACIÓN DEL CENTRO DE VACUNOLOGIA EN LA LOCALIDAD DE ZIMATLÁN DE ÁLVAREZ	FASSA/1070/32495/2020	BEABA0120	FASSA CAPITAL	1,500,000.00

**PROGRAMAS Y PROYECTOS DE INVERSIÓN AL 31 DE DICIEMBRE DE 2020**

NOMBRE OBRA O ACTIVIDAD	NUMERO DE LA OBRA	CLAVE DE FINANCIAMIENTO	FUENTE DE FINANCIAMIENTO	VIGENTE
REHABILITACIÓN DEL ALMACEN ESTATAL EN LA LOCALIDAD DE REYES MANTECÓN	FASSA/1070/32496/2020	BEABA0120	FASSA CAPITAL	4,200,000.00
ADQUISICIÓN DE EQUIPO PARA FORTALECER EL CENTRO DE SALUD URBANO DE 12 NÚCLEOS BÁSICOS DE LA LOCALIDAD DE OAXACA DE JUÁREZ.	FASSA/1150/32682/2020	BEABA0120	FASSA CAPITAL	292,500.00
ADQUISICIÓN DE EQUIPO PARA FORTALECER EL HOSPITAL COMUNITARIO DE LA LOCALIDAD DE SANTA MARÍA HUATULCO	FASSA/1150/32683/2020	BEABA0120	FASSA CAPITAL	37,236.00
ADQUISICIÓN DE EQUIPO PARA FORTALECER EL CENTRO DE SALUD CON SERVICIOS AMPLIADOS DE LA LOCALIDAD DE CRUCESITA	FASSA/1150/32684/2020	BEABA0120	FASSA CAPITAL	37,236.00
ADQUISICIÓN DE EQUIPO PARA FORTALECER EL HOSPITAL GENERAL DE LA LOCALIDAD DE MALPICA	FASSA/1150/32685/2020	BEABA0120	FASSA CAPITAL	37,236.00
ADQUISICIÓN DE EQUIPO PARA FORTALECER EL CENTRO DE SALUD DE LA LOCALIDAD DE SAN RAYMUNDO JALPAN	FASSA/1150/32686/2020	BEABA0120	FASSA CAPITAL	96,419.20
ADQUISICIÓN DE EQUIPO PARA FORTALECER EL CENTRO DE SALUD DE LA LOCALIDAD DE SAN RAYMUNDO JALPAN	FASSA/1150/32686/2020	BEABA0120	FASSA CAPITAL	40,633.35
ADQUISICIÓN DE EQUIPO PARA FORTALECER EL CENTRO DE SALUD DE LA LOCALIDAD DE SAN RAYMUNDO JALPAN	FASSA/1150/32686/2020	BEABA0120	FASSA CAPITAL	234,067.12
ADQUISICIÓN DE EQUIPO PARA FORTALECER EL CENTRO DE SALUD DE LA LOCALIDAD DE SAN RAYMUNDO JALPAN	FASSA/1150/32686/2020	BEABA0120	FASSA CAPITAL	85,585.79
ADQUISICIÓN DE EQUIPO PARA FORTALECER EL CENTRO DE SALUD DE LA LOCALIDAD DE SANTA MARÍA GUIENAGATI	FASSA/1150/32687/2020	BEABA0120	FASSA CAPITAL	722,889.96
ADQUISICIÓN DE EQUIPO PARA FORTALECER EL CENTRO DE SALUD DE LA LOCALIDAD DE SANTA MARÍA GUIENAGATI	FASSA/1150/32687/2020	BEABA0120	FASSA CAPITAL	113,781.94
ADQUISICIÓN DE EQUIPO PARA FORTALECER EL CENTRO DE SALUD DE LA LOCALIDAD DE SANTA MARÍA GUIENAGATI	FASSA/1150/32687/2020	BEABA0120	FASSA CAPITAL	1,997,637.74
ADQUISICIÓN DE EQUIPO PARA FORTALECER EL CENTRO DE SALUD DE LA LOCALIDAD DE SANTA MARÍA GUIENAGATI	FASSA/1150/32687/2020	BEABA0120	FASSA CAPITAL	519,072.74
ADQUISICIÓN DE EQUIPO PARA FORTALECER EL CENTRO DE SALUD URBANO DE 10 CONSULTORIOS DE LA LOCALIDAD DE SAN JUAN BAUTISTA TUXTEPEC (LOMA ALTA)	FASSA/1212/32805/2020	BEABA0120	FASSA CAPITAL	285,119.88
ADQUISICIÓN DE EQUIPO PARA FORTALECER EL HOSPITAL DE ESPECIALIDADES DE LA MUJER DE LA LOCALIDAD DE REYES MANTECÓN	FASSA/1212/32806/2020	BEABA0120	FASSA CAPITAL	37,236.00
REHABILITACIÓN DE HOSPITAL GENERAL EN LA LOCALIDAD DE SANTIAGO PINOTEPA NACIONAL	FASSA/1233/32855/2020	BEABA0120	FASSA CAPITAL	518,568.55
REHABILITACIÓN DEL HOSPITAL DR. AURELIO VALDIVIESO EN LA LOCALIDAD DE OAXACA DE JUAREZ	FASSA/1233/32856/2020	BEABA0120	FASSA CAPITAL	702,812.14
REHABILITACIÓN DE HOSPITAL DE 30 CAMAS DE PUERTO ESCONDIDO	FASSA/1340/33077/2020	BEABA0120	FASSA CAPITAL	500,000.00
REHABILITACIÓN DE HOSPITAL GENERAL EN LA LOCALIDAD DE SANTIAGO PINOTEPA NACIONAL (SEGUNDA ETAPA).	FASSA/1773/33918/2020	BEABA0120	FASSA CAPITAL	700,000.00
REHABILITACION DEL HOSPITAL CIVIL DR. AURELIO VALDIVIESO (SEGUNDA ETAPA).	FASSA/1774/33919/2020	BEABA0120	FASSA CAPITAL	1,421,681.93
CONSTRUCCIÓN DE CÁMARA FRÍA EN LA LOCALIDAD DE HEROICA CIUDAD DE JUCHITÁN DE ZARAGOZA	FASSA/1775/33920/2020	BEABA0120	FASSA CAPITAL	2,678,318.07
CONSTRUCCIÓN DE TECHUMBRE PARA AMBULANCIA EN EL HOSPITAL COMUNITARIO 18 CAMAS DE CHALCATONGO DE HIDALGO	FASSA/1776/33921/2020	BEABA0120	FASSA CAPITAL	200,000.00
CONSTRUCCIÓN (SUSTITUCIÓN) DEL CENTRO DE SALUD RURAL 1NB AJUSTADO VILLA DE TUTUTEPEC, LOCALIDAD DE CHACAHUA NÚMERO DE CLUES OCSSA019972	PNR/1831/33972/2020	BEBGZ1120	PROGRAMA NACIONAL DE RECONSTRUCCION (PNR)	6,867,000.00
EQUIPAMIENTO DEL HOSPITAL GENERAL DE LA LOCALIDAD DE SAN JUAN BAUTISTA TUXTEPEC	INSABI/1836/33984/2020	BECDH0120	INSABI PRESTACION GRATUITA DE SERVICIOS DE SALUD, MEDICAMENTOS Y DEMAS INSUMOS ASOCIADOS	21,311,045.79
EQUIPAMIENTO DEL HOSPITAL GENERAL ENF. MARÍA DEL PILAR SÁNCHEZ VILLAVICENCIO DE LA LOCALIDAD DE HEROICA CIUDAD DE HUAJUAPAN DE LEÓN	INSABI/1836/33985/2020	BECDH0120	INSABI PRESTACION GRATUITA DE SERVICIOS DE SALUD, MEDICAMENTOS Y DEMAS INSUMOS ASOCIADOS	18,147,725.79
EQUIPAMIENTO DEL HOSPITAL GENERAL DE LA LOCALIDAD DE SALINA CRUZ	INSABI/1836/33986/2020	BECDH0120	INSABI PRESTACION GRATUITA DE SERVICIOS DE SALUD, MEDICAMENTOS Y DEMAS INSUMOS ASOCIADOS	7,570,497.79
EQUIPAMIENTO DEL HOSPITAL GENERAL DE LA LOCALIDAD DE CIUDAD IXTEPEC	INSABI/1836/33987/2020	BECDH0120	INSABI PRESTACION GRATUITA DE SERVICIOS DE SALUD, MEDICAMENTOS Y DEMAS INSUMOS ASOCIADOS	8,118,257.68

**PROGRAMAS Y PROYECTOS DE INVERSIÓN AL 31 DE DICIEMBRE DE 2020**

NOMBRE OBRA O ACTIVIDAD	NUMERO DE LA OBRA	CLAVE DE FINANCIAMIENTO	FUENTE DE FINANCIAMIENTO	VIGENTE
EQUIPAMIENTO DEL HOSPITAL GENERAL DR. AURELIO VALDIVIESO DE LA LOCALIDAD DE OAXACA DE JUÁREZ	INSABI/1836/33988/2020	BECDH0120	INSABI PRESTACION GRATUITA DE SERVICIOS DE SALUD, MEDICAMENTOS Y DEMAS INSUMOS ASOCIADOS	23,244,370.00
EQUIPAMIENTO DEL HOSPITAL ESPECIALIZADO DE 30 CAMAS DE LA LOCALIDAD DE HEROICA CIUDAD DE JUCHITÁN DE ZARAGOZA	INSABI/1836/33989/2020	BECDH0120	INSABI PRESTACION GRATUITA DE SERVICIOS DE SALUD, MEDICAMENTOS Y DEMAS INSUMOS ASOCIADOS	23,098,141.79
EQUIPAMIENTO DEL HOSPITAL GENERAL DE LA LOCALIDAD DE MALPICA	INSABI/1836/33990/2020	BECDH0120	INSABI PRESTACION GRATUITA DE SERVICIOS DE SALUD, MEDICAMENTOS Y DEMAS INSUMOS ASOCIADOS	12,182,958.00
EQUIPAMIENTO DEL HOSPITAL ESPECIALIZADO DE LA NIÑEZ OAXAQUEÑA DE LA LOCALIDAD DE SAN BARTOLO COYOTEPEC	INSABI/1836/33991/2020	BECDH0120	INSABI PRESTACION GRATUITA DE SERVICIOS DE SALUD, MEDICAMENTOS Y DEMAS INSUMOS ASOCIADOS	1,065,808.00
EQUIPAMIENTO DEL HOSPITAL COMUNITARIO DE LA LOCALIDAD DE RÍO GRANDE O PIEDRA PARADA	INSABI/1836/33992/2020	BECDH0120	INSABI PRESTACION GRATUITA DE SERVICIOS DE SALUD, MEDICAMENTOS Y DEMAS INSUMOS ASOCIADOS	2,805,808.00
EQUIPAMIENTO DE LA JURISDICCIÓN SANITARIA NO. 1 "VALLES CENTRALES".	FASSA/1833/33974/2020	BEABA0120	FASSA CAPITAL	74,985.00
EQUIPAMIENTO DE LA JURISDICCIÓN SANITARIA NO. 2 "ISTMO".	FASSA/1833/33975/2020	BEABA0120	FASSA CAPITAL	202,623.50
EQUIPAMIENTO DE LA JURISDICCIÓN SANITARIA NO. 3 "TUXTEPEC".	FASSA/1833/33976/2020	BEABA0120	FASSA CAPITAL	216,510.00
EQUIPAMIENTO DE LA JURISDICCIÓN SANITARIA NO. 4 "COSTA".	FASSA/1833/33977/2020	BEABA0120	FASSA CAPITAL	211,426.00
EQUIPAMIENTO DE LA JURISDICCIÓN SANITARIA NO. 5 "MIXTECA".	FASSA/1833/33978/2020	BEABA0120	FASSA CAPITAL	34,559.00
EQUIPAMIENTO DE LA JURISDICCIÓN SANITARIA NO. 6 "SIERRA".	FASSA/1833/33979/2020	BEABA0120	FASSA CAPITAL	34,559.00
EQUIPAMIENTO DEL HOSPITAL GENERAL DE LA LOCALIDAD DE PUTLA VILLA DE GUERRERO	FASSA/1834/33980/2020	BEABA0120	FASSA CAPITAL	492,000.00
EQUIPAMIENTO DEL HOSPITAL GENERAL DE LA LOCALIDAD DE PUTLA VILLA DE GUERRERO	FASSA/1834/33980/2020	BEABA0120	FASSA CAPITAL	32,016.00
EQUIPAMIENTO DEL HOSPITAL GENERAL DR. MACEDONIO BENÍTEZ FUENTES DE LA LOCALIDAD DE HEROICA CIUDAD DE JUCHITÁN DE ZARAGOZA	FASSA/1834/33981/2020	BEABA0120	FASSA CAPITAL	2,050,300.00
EQUIPAMIENTO DEL HOSPITAL GENERAL DR. AURELIO VALDIVIESO DE LA LOCALIDAD DE OAXACA DE JUÁREZ	FASSA/1834/33982/2020	BEABA0120	FASSA CAPITAL	96,048.00
EQUIPAMIENTO DEL HOSPITAL COMUNITARIO DE LA LOCALIDAD DE SANTA MARÍA HUATULCO.	FASSA/1843/34086/2020	BEABA0120	FASSA CAPITAL	2,042,620.80
EQUIPAMIENTO DEL HOSPITAL COMUNITARIO DE LA LOCALIDAD DE SANTA MARÍA HUATULCO.	FASSA/1843/34086/2020	BEABA0120	FASSA CAPITAL	2,290,868.48
EQUIPAMIENTO DEL HOSPITAL COMUNITARIO DE LA LOCALIDAD DE SANTIAGO TAMAZOLA	FASSA/1843/34087/2020	BEABA0120	FASSA CAPITAL	3,466,803.84
EQUIPAMIENTO DEL HOSPITAL COMUNITARIO DE LA LOCALIDAD DE SANTIAGO TAMAZOLA	FASSA/1843/34087/2020	BEABA0120	FASSA CAPITAL	2,690,694.58
EQUIPAMIENTO DEL HOSPITAL COMUNITARIO DE LA LOCALIDAD DE VILLA SOLA DE VEGA	FASSA/1843/34088/2020	BEABA0120	FASSA CAPITAL	2,754,712.32
EQUIPAMIENTO DEL HOSPITAL COMUNITARIO DE LA LOCALIDAD DE VILLA SOLA DE VEGA	FASSA/1843/34088/2020	BEABA0120	FASSA CAPITAL	2,452,847.63
EQUIPAMIENTO DEL HOSPITAL GENERAL DR. AURELIO VALDIVIESO DE LA LOCALIDAD DE OAXACA DE JUÁREZ.	FASSA/1844/34082/2020	BEABA0120	FASSA CAPITAL	5,740,096.44
EQUIPAMIENTO DEL HOSPITAL ESPECIALIZADO DE LA NIÑEZ OAXAQUEÑA DE LA LOCALIDAD DE SAN BARTOLO COYOTEPEC	FASSA/1844/34083/2020	BEABA0120	FASSA CAPITAL	1,502,976.04
REHABILITACIÓN DEL HOSPITAL GENERAL 30 CAMAS EN LA LOCALIDAD DE SANTIAGO PINOTEPA NACIONAL (TERCERA ETAPA)	FASSA/1845/34091/2020	BEABA0120	FASSA CAPITAL	1,123,160.74
REHABILITACIÓN DE CENTRO DE SALUD EN LA LOCALIDAD DE LA CUMBRE	FASSA/1846/34092/2020	BEABA0120	FASSA CAPITAL	400,000.00
REHABILITACIÓN DE CENTRO DE SALUD EN LA LOCALIDAD DE LA REFORMA	FASSA/1847/34093/2020	BEABA0120	FASSA CAPITAL	400,000.00
REHABILITACIÓN DE CENTRO DE SALUD EN LA LOCALIDAD DE EL RASTROJO	FASSA/1848/34094/2020	BEABA0120	FASSA CAPITAL	700,000.00
REHABILITACIÓN DE CENTRO DE SALUD EN LA LOCALIDAD DE ARROYO CHICAL (NUEVO ARROYO CHICALI)	FASSA/1849/34095/2020	BEABA0120	FASSA CAPITAL	851,079.91
REHABILITACIÓN DE CENTRO DE SALUD EN LA LOCALIDAD DE SANTA CATARINA LACHATAO	FASSA/1850/34096/2020	BEABA0120	FASSA CAPITAL	400,000.00
REHABILITACIÓN DE CENTRO DE SALUD EN LA LOCALIDAD DE ZAPOTITLÁN DEL RÍO	FASSA/1851/34097/2020	BEABA0120	FASSA CAPITAL	400,000.00
REHABILITACIÓN DE CENTRO DE SALUD EN LA LOCALIDAD DE EL CAMARON	FASSA/1852/34098/2020	BEABA0120	FASSA CAPITAL	400,000.00

**PROGRAMAS Y PROYECTOS DE INVERSIÓN AL 31 DE DICIEMBRE DE 2020**

NOMBRE OBRA O ACTIVIDAD	NUMERO DE LA OBRA	CLAVE DE FINANCIAMIENTO	FUENTE DE FINANCIAMIENTO	VIGENTE
REHABILITACIÓN DE CENTRO DE SALUD EN LA LOCALIDAD DE VICENTE GUERRERO	FASSA/1853/34099/2020	BEABA0120	FASSA CAPITAL	400,000.00
REHABILITACIÓN DE CENTRO DE SALUD EN LA LOCALIDAD DE CRUZ BLANCA	FASSA/1854/34100/2020	BEABA0120	FASSA CAPITAL	250,000.00
REHABILITACIÓN DEL HOSPITAL CIVIL DR. AURELIO VALDIVIESO (TERCERA ETAPA)	FASSA/1855/34101/2020	BEABA0120	FASSA CAPITAL	600,000.00
REHABILITACIÓN DE CENTRO DE SALUD EN LA LOCALIDAD DE SAN AGUSTÍN DE LAS JUNTAS	FASSA/1856/34102/2020	BEABA0120	FASSA CAPITAL	400,000.00
REHABILITACIÓN DE CENTRO DE SALUD EN LA LOCALIDAD DE SAN JUAN TEITIPAC	FASSA/1857/34103/2020	BEABA0120	FASSA CAPITAL	400,000.00
REHABILITACIÓN DE CENTRO DE SALUD EN LA LOCALIDAD DE SANTA CRUZ PAPALUTLA	FASSA/1858/34104/2020	BEABA0120	FASSA CAPITAL	400,000.00

**MONTOS PAGADOS POR AYUDAS O SUBSIDIOS**

**NO APLICA**

**RELACIÓN DE BIENES INMUEBLES QUE COMPONEN EL PATRIMONIO  
AL CIERRE DEL EJERCICIO FISCAL 2020  
(Pesos)**

<b>Cuenta</b>	<b>Descripción del Bien</b>	<b>Saldo Final</b>
12310	Terrenos	94,757,435
12330	Edificios no Residenciales	1,315,189,829
12351	Edificación Habitacional en Proceso	0
12352	Edificación no Habitacional en Proceso	122,048,834
12353	Construcción de Obras para el Abastecimiento de Agua, Petróleo, Gas, Electricidad y Telecomunicación	0
12354	División de Terrenos y Construcción de Obras de Urbanización en Proceso	0
12355	Construcción de Vías de Comunicación en Proceso	1,200,000.00
12356	Otras Construcciones de Ingeniería Civil u Obra Pesada en Proceso	893,606,812
12357	Instalaciones y Equipamiento en Construcciones en Proceso	261,137,600
12359	Trabajos de Acabados en Edificaciones y Otros Trabajos Especializados en Proceso	0
12361	Edificación Habitacional en Proceso	0
12362	Edificación no Habitacional en Proceso	666,079,275
12363	Construcción de Obras para el Abastecimiento de Agua, Petróleo, Gas, Electricidad y Telecomunicación	0
12364	División de Terrenos y Construcción de Obras de Urbanización	0
12365	Construcción de Vías de Comunicación en Proceso	0
12366	Otras Construcciones de Ingeniería Civil u Obra Pesada en Proceso	0
12367	Instalaciones y Equipamiento en Construcciones en Proceso	19,507,078
12369	Trabajos de Acabados en Edificaciones y Otros Trabajos Especializados en Proceso	81,348
12390	Otros Bienes Inmuebles	0
	<b>SUMA TOTAL:</b>	<b>3,373,608,211</b>

"Cuenta Pública del Estado de Oaxaca del Ejercicio Fiscal 2020".



**RELACIÓN DE BIENES MUEBLES QUE COMPONEN EL PATRIMONIO  
AL CIERRE DEL EJERCICIO FISCAL 2020  
(Pesos)**

<b>Cuenta</b>	<b>Descripción del Bien</b>	<b>Saldo Final</b>
12411	Muebles de Oficina y Estantería	68,483,315
12412	Muebles, Excepto de Oficina y Estantería	0
12413	Equipo de Cómputo y de Tecnologías de la Información	76,914,810
12419	Otros Mobiliarios y Equipos de Administración	2,865,655
12421	Equipos y Aparatos Audiovisuales	3,000,981
12422	Aparatos Deportivos	293,506
12423	Cámaras Fotográficas y de Video	341,576
12429	Otro Mobiliario y Equipo Educativo y Recreativo	3,187,624
12431	Equipo Médico y de Laboratorio	609,007,354
12432	Instrumental Médico y de Laboratorio	290,212,919
12441	Automóviles y Camiones	303,969,066
12442	Carrocerías y Remolques	118,701
12443	Equipo Aeroespacial	0
12445	Embarcaciones	0
12449	Otros Equipos de Transporte	87,523
12450	Equipo de Defensa y Seguridad	0
12461	Maquinaria y Equipo Agropecuario	5,288,771
12462	Maquinaria y Equipo Industrial	0
12463	Maquinaria y Equipo de Construcción	0
12464	Sistemas de Aire Acondicionado, Calefacción y de Refrigeración Industrial y Comercial	1,005,675
12465	Equipo de Comunicación y Telecomunicación	6,589,124
12466	Equipos de Generación Eléctrica, Aparatos y Accesorios Eléctricos	1,303,980
12467	Herramientas y Máquinas-Herramienta	18,080,101
12469	Otros Equipos	5,298,302
12471	Bienes Artísticos, Culturales y Científicos	124,749
12483	Aves	0
12484	Ovinos y Caprinos	0
12486	Equinos	0
12487	Especies Menores y de Zoológico	0
12488	Árboles y Plantas	0
12489	Otros Activos Biológicos	0
	<b>SUMA TOTAL:</b>	<b>1,396,173,732</b>

**RELACIÓN DE CUENTAS BANCARIAS PRODUCTIVAS ESPECÍFICAS  
AL CIERRE DEL EJERCICIO FISCAL 2020**

FONDO, PROGRAMA O CONVENIO	DATOS DE LA CUENTA BANCARIA		
	INSTITUCION BANCARIA	NUMERO DE CUENTA	FECHA DE APERTURA
SP, FASSA 2020	BANAMEX	70155491602	ene-20
SSO AFASPE 2020	BANCO AZTECA	127620050	ene-20
GTOS DE OPERACION 2020 FASSA	BANCO AZTECA	12970225	ene-20
GOB EDO OAX 540 EABBA0120 SSO CONCENTRADORA RAMO 33 2020	BANCO AZTECA	129232910	ene-20
SSO CUENTA CONCENTRADORA	BANORTE	211330896	ene-20
SERVICIOS DE SALUD DE OAXACA/RECURSOS ESTATALES ASIGNACION ORDINARIA 2020	BANORTE	1087527415	ene-20
SSO/FONDO DE PROTECCION CONTRA GASTOS CATASTROFICOS 2020	BANORTE	1096319144	ene-20
INSABI PRESTACION GRATUITA DE SERVICIOS DE SALUD, MEDICAMENTOS Y DEMAS INSUMOS 2020	BANORTE	1096319069	ene-20
SSO FORTALECIMIENTO A LA ATENCION MEDICA 2020	BANORTE	1096319162	ene-20
SSO ATN A LA SALUD Y MEDICAMENTOS GRATUITOS PARA LA POB SIN SEG SOCIAL LAB U013 2020	BANORTE	1096319096	ene-20
SP, FASSA 2020	BANORTE	1082564992	ene-20
SP, PERSONAL REGULARIZADO 2020	BANORTE	1082565029	ene-20
SP, PERSONAL FORMALIZACIÓN SALARIAL 2020	BANORTE	1082565010	ene-20
3RO INSTITUCIONALES Y NO INSTITUCIONALES 2020	BANORTE	109776835	ene-20
SP, FASSA 2020	BBVA BANCOMER, S.A.	114243595	ene-20
SP, FORMALIZACIÓN SALARIAL 2020	BBVA BANCOMER, S.A.	114243633	ene-20
SP, PERSONAL REGULARIZADO 2020	BBVA BANCOMER, S.A.	114243676	ene-20
SP, FORMALIZACIÓN SALARIAL 2020	HSBC	4064590748	ene-20
SSO FAM 2020 DIR D ADMINISTRACION	HSBC	4064590722	ene-20
INSABI SEGURO MEDICO SIGLO XXI 2020	BANORTE	1096319153	mar-20
SSO AFASPE 2020	HSBC	4064590755	abr-20
E025 PREV Y TRATAMIENTO DE LAS ADICCIONES 2020	BANORTE	1097768310	may-20

"Cuenta Pública del Estado de Oaxaca del Ejercicio Fiscal 2020".

FONDO, PROGRAMA O CONVENIO	DATOS DE LA CUENTA BANCARIA		
	INSTITUCION BANCARIA	NUMERO DE CUENTA	FECHA DE APERTURA
SSO PROGRAMA U013 2020	BANORTE	1082565038	may-20
SSO PROGRAMA NACIONAL DE RECONSTRUCCIÓN 2020	BANORTE	1103344259	may-20
SSO APORTACION LIQUIDA ESTATAL INSABI 2020	BANORTE	1100331119	may-20
SSO SERVICIOS DE PERSONAL INSABI 2020	HSBC	40651513003	may-20
SERVICIOS DE SALUD DE OAXACA/ASIGNACION ORDINARIA ESTATAL 2020	BANORTE	1105720334	jun-20
SERVICIOS DE SALUD DE OAXACA/SERVICIOS DE SALUD DEL EDO DE OAX/BONOS COVID	BANORTE	1105720491	jul-20
SSO COFEPRIS 2020	HSBC	4064591662	nov-20

**RELACION DE ESQUEMAS BURSATILES Y COBERTURAS FINANCIERAS**

**NO APLICA**

SERVICIOS DE SALUD DE OAXACA					
Estado de Situación Financiera Detallado - LDF					
Al 31 de diciembre de 2020 y al 31 de diciembre de 2019					
(PESOS)					
Concepto	31 de diciembre de 2020	31 de diciembre de 2019	Concepto	31 de diciembre de 2020	31 de diciembre de 2019
<b>ACTIVO</b>			<b>PASIVO</b>		
<b>Activo Circulante</b>			<b>Pasivo Circulante</b>		
<b>Efectivo y Equivalentes</b>	<b>953,570,929</b>	<b>926,262,105</b>	<b>Cuentas por Pagar a Corto Plazo</b>	<b>13,132,617,133</b>	<b>9,921,195,181</b>
Efectivo	46,202,331	71,847,600	Servicios Personales por Pagar a Corto Plazo	372,151,827	309,594,510
Bancos/Tesorería	0	0	Proveedores por Pagar a Corto Plazo	114,540,643	129,510,176
Bancos/Dependencias y Otros	907,348,098	854,394,005	Contratistas por Obras Públicas por Pagar a Corto Plazo	387,843,139	354,457,097
Inversiones Temporales (Hasta 3 meses)	0	0	Participaciones y Aportaciones por Pagar a Corto Plazo	0	0
Fondos con Afectación Específica	0	0	Transferencias Otorgadas por Pagar a Corto Plazo	4,658,813,125	2,466,982,580
Depósitos de Fondos de Terceros en Garantía y/o Administración	20,500	20,500	Intereses, Comisiones y Otros Gastos de la Deuda Pública por Pagar a Corto Plazo	0	0
Otros Efectivos y Equivalentes	0	0	Retenciones y Contribuciones por Pagar a Corto Plazo	5,731,917,132	5,220,196,364
<b>Derechos a Recibir Efectivo o Equivalentes</b>	<b>14,496,118,811</b>	<b>9,840,080,856</b>	Devoluciones de la Ley de Ingresos por Pagar a Corto Plazo	0	0
Inversiones Financieras de Corto Plazo	0	0	Otras Cuentas por Pagar a Corto Plazo	1,867,351,267	1,440,454,454
Cuentas por Cobrar a Corto Plazo	555,403	555,403	<b>Documentos por Pagar a Corto Plazo</b>	<b>0</b>	<b>0</b>
Deudores Diversos por Cobrar a Corto Plazo	14,495,547,885	17,022,113	Documentos Comerciales por Pagar a Corto Plazo	0	0
Ingresos por Recuperar a Corto Plazo	15,523	9,822,487,816	Documentos con Contratistas por Obras Públicas por Pagar a Corto Plazo	0	0
Deudores por Anticipos de la Tesorería a Corto Plazo	0	15,523	Otros Documentos por Pagar a Corto Plazo	0	0
Préstamos Otorgados a Corto Plazo	0	0	<b>Porción a Corto Plazo de la Deuda Pública a Largo Plazo</b>	<b>0</b>	<b>0</b>
Otros Derechos a Recibir Efectivo o Equivalentes a Corto Plazo	0	0	Porción a Corto Plazo de la Deuda Pública	0	0
<b>Derechos a Recibir Bienes o Servicios</b>	<b>98,137,673</b>	<b>84,149,726</b>	Porción a Corto Plazo de Arrendamiento Financiero	0	0
Anticipo a Proveedores por Adquisición de Bienes y Prestación de Servicios a Corto Plazo	25,000	25,000	Títulos y Valores a Corto Plazo	0	0
Anticipo a Proveedores por Adquisición de Bienes Inmuebles y Muebles a Corto Plazo	3,896,100	3,896,100	<b>Pasivos Diferidos a Corto Plazo</b>	<b>0</b>	<b>0</b>
Anticipo a Proveedores por Adquisición de Bienes Intangibles a Corto Plazo	0	0	Ingresos Cobrados por Adelantado a Corto Plazo	0	0
Anticipo a Contratistas por Obras Públicas a Corto Plazo	94,216,573	80,228,626	Intereses Cobrados por Adelantado a Corto Plazo	0	0
Otros Derechos a Recibir Bienes o Servicios a Corto Plazo	0	0	Otros Pasivos Diferidos a Corto Plazo	0	0
<b>Inventarios</b>	<b>0</b>	<b>0</b>	<b>Fondos y Bienes de Terceros en Garantía y/o Administración a Corto Plazo</b>	<b>0</b>	<b>0</b>
Inventario de Mercancías para Venta	0	0	Fondos en Garantía a Corto Plazo	0	0
Inventario de Mercancías Terminadas	0	0	Fondos en Administración a Corto Plazo	0	0
Inventario de Mercancías en Proceso de Elaboración	0	0	Fondos Contingentes a Corto Plazo	0	0
Inventario de Materias Primas, Materiales y Suministros para Producción	0	0	Fondos de Fideicomisos, Mandatos y Contratos Análogos a Corto Plazo	0	0
Bienes en Tránsito	0	0	Otros Fondos de Terceros en Garantía y/o Administración a Corto Plazo	0	0
Almacenes	0	0	Valores y Bienes en Garantía a Corto Plazo	0	0
<b>Estimación por Pérdida o Deterioro de Activos Circulantes</b>	<b>0</b>	<b>0</b>	<b>Provisiones a Corto Plazo</b>	<b>0</b>	<b>0</b>
Estimaciones para Cuentas Incobrables por Derechos a Recibir Efectivo o Equivalentes	0	0	Provisión para Demandas y Juicios a Corto Plazo	0	0
Estimación por Deterioro de Inventarios	0	0	Provisión para Contingencias a Corto Plazo	0	0
<b>Otros Activos Circulantes</b>	<b>0</b>	<b>0</b>	Otras Provisiones a Corto Plazo	0	0
Valores en Garantía	0	0	<b>Otros Pasivos a Corto Plazo</b>	<b>0</b>	<b>0</b>
Bienes en Garantía (excluye depósitos de fondos)	0	0	Ingresos por Clasificar	0	0
Bienes Derivados de Embargos, Decomisos, Aseguramientos y Dación en Pago	0	0	Recaudación por Participar	0	0
Adquisición con Fondos de Terceros	0	0	Otros Pasivos Circulantes	0	0
<b>Total de Activos Circulantes</b>	<b>15,547,827,413</b>	<b>10,850,492,687</b>	<b>Total de Pasivos Circulantes</b>	<b>13,132,617,133</b>	<b>9,921,195,181</b>
<b>Activo No Circulante</b>			<b>Pasivo No Circulante</b>		
Inversiones Financieras a Largo Plazo	0	0	Cuentas por Pagar a Largo Plazo	0	401,424,698
Derechos a Recibir Efectivo o Equivalentes a Largo Plazo	248,421,895	248,421,895	Documentos por Pagar a Largo Plazo	0	0
Bienes Inmuebles, Infraestructura y Construcciones en Proceso	3,373,608,211	3,218,649,184	Deuda Pública a Largo Plazo	0	0
Bienes Muebles	1,396,173,732	1,296,491,712	Pasivos Diferidos a Largo Plazo	401,424,698	0
Activos Intangibles	2,557,640	2,557,640	Fondos y Bienes de Terceros en Garantía y/o en Administración a Largo Plazo	0	0
Depreciación, Deterioro y Amortización Acumulada de Bienes	0	0	Provisiones a Largo Plazo	0	0
Activos Diferidos	2,563,793	2,563,793	<b>Total de Pasivos No Circulantes</b>	<b>401,424,698</b>	<b>401,424,698</b>
Estimación por Pérdida o Deterioro de Activos no Circulantes	0	0	<b>Total del Pasivo</b>	<b>13,534,041,832</b>	<b>10,322,619,879</b>
Otros Activos no Circulantes	0	0	<b>HACIENDA PÚBLICA/PATRIMONIO</b>		
<b>Total de Activos No Circulantes</b>	<b>5,023,325,270</b>	<b>4,768,684,224</b>	<b>Hacienda Pública/Patrimonio Contribuido</b>	<b>180,476,625</b>	<b>180,476,625</b>
<b>Total del Activo</b>	<b>20,571,152,684</b>	<b>15,619,176,911</b>	Aportaciones	0	0
			Donaciones de Capital	94,757,435	94,757,435
			Actualización de la Hacienda Pública/Patrimonio	85,719,190	85,719,190
			<b>Hacienda Pública/Patrimonio Generado</b>	<b>6,856,634,227</b>	<b>5,116,080,406</b>
			Resultados del Ejercicio (Ahorro/ Desahorro)	1,763,226,086	709,219,949
			Resultados de Ejercicios Anteriores	5,101,817,922	4,415,270,239
			Revalúos	0	0
			Reservas	0	0
			Rectificaciones de Resultados de Ejercicios Anteriores	-8,409,782	-8,409,782
			<b>Exceso o Insuficiencia en la Actualización de la Hacienda Pública/Patrimonio</b>	<b>0</b>	<b>0</b>
			Resultado por Posición Monetaria		
			Resultado por Tenencia de Activos no Monetarios		
			<b>Total Hacienda Pública/Patrimonio</b>	<b>7,037,110,852</b>	<b>5,296,557,031</b>
			<b>Total del Pasivo y Hacienda Pública/Patrimonio</b>	<b>20,571,152,684</b>	<b>15,619,176,911</b>

SERVICIOS DE SALUD DE OAXACA Balance Presupuestario - LDF Del 1 de enero al 31 de diciembre de 2020 (PESOS)			
Concepto	Estimado/ Aprobado	Devengado	Recaudado/ Pagado
<b>A. Ingresos Totales (A = A1+A2+A3)</b>	<b>6,312,574,565</b>	<b>5,442,921,369</b>	<b>5,030,348,763</b>
A1. Ingresos de Libre Disposición	1,335,817,790	-467,373,057	42,995,400
A2. Transferencias Federales Etiquetadas	4,976,756,775	5,910,294,426	4,987,353,363
A3. Financiamiento Neto			
<b>B. Egresos Presupuestarios<sup>1</sup> (B = B1+B2)</b>	<b>6,312,574,565</b>	<b>5,442,921,369</b>	<b>5,030,348,763</b>
B1. Gasto No Etiquetado (sin incluir Amortización de la Deuda Pública)	1,335,817,790	-467,373,057	42,995,400
B2. Gasto Etiquetado (sin incluir Amortización de la Deuda Pública)	4,976,756,775	5,910,294,426	4,987,353,363
<b>C. Remanentes del Ejercicio Anterior (C = C1 + C2)</b>		<b>0</b>	<b>0</b>
C1. Remanentes de Ingresos de Libre Disposición aplicados en el periodo			
C2. Remanentes de Transferencias Federales Etiquetadas aplicados en el periodo			
<b>I. Balance Presupuestario (I = A - B + C)</b>	<b>0</b>	<b>0</b>	<b>0</b>
<b>II. Balance Presupuestario sin Financiamiento Neto (II = I - A3)</b>	<b>0</b>	<b>0</b>	<b>0</b>
<b>III. Balance Presupuestario sin Financiamiento Neto y sin Remanentes del Ejercicio Anterior (III = II - C)</b>	<b>0</b>	<b>0</b>	<b>0</b>

Concepto	Aprobado	Devengado	Pagado
<b>E. Intereses, Comisiones y Gastos de la Deuda (E = E1+E2)</b>	<b>0</b>	<b>0</b>	<b>0</b>
E1. Intereses, Comisiones y Gastos de la Deuda con Gasto No Etiquetado			
E2. Intereses, Comisiones y Gastos de la Deuda con Gasto Etiquetado			
<b>IV. Balance Primario (IV = III + E)</b>	<b>0</b>	<b>0</b>	<b>0</b>

Concepto	Estimado/ Aprobado	Devengado	Recaudado/ Pagado
<b>F. Financiamiento (F = F1 + F2)</b>	<b>0</b>	<b>0</b>	<b>0</b>
F1. Financiamiento con Fuente de Pago de Ingresos de Libre Disposición			
F2. Financiamiento con Fuente de Pago de Transferencias Federales Etiquetadas			
<b>G. Amortización de la Deuda (G = G1 + G2)</b>	<b>0</b>	<b>0</b>	<b>0</b>
G1. Amortización de la Deuda Pública con Gasto No Etiquetado			
G2. Amortización de la Deuda Pública con Gasto Etiquetado			
<b>A3. Financiamiento Neto (A3 = F - G)</b>	<b>0</b>	<b>0</b>	<b>0</b>

Concepto	Estimado/ Aprobado	Devengado	Recaudado/ Pagado
A1. Ingresos de Libre Disposición	1,335,817,790	-467,373,057	42,995,400
<b>A3.1 Financiamiento Neto con Fuente de Pago de Ingresos de Libre Disposición (A3.1 = F1 - G1)</b>	<b>0</b>	<b>0</b>	<b>0</b>
F1. Financiamiento con Fuente de Pago de Ingresos de Libre Disposición			
G1. Amortización de la Deuda Pública con Gasto No Etiquetado			
B1. Gasto No Etiquetado (sin incluir Amortización de la Deuda Pública)	1,335,817,790	-467,373,057	42,995,400
C1. Remanentes de Ingresos de Libre Disposición aplicados en el periodo			
<b>V. Balance Presupuestario de Recursos Disponibles (V = A1 + A3.1 - B1 + C1)</b>	<b>0</b>	<b>0</b>	<b>0</b>
<b>VI. Balance Presupuestario de Recursos Disponibles sin Financiamiento Neto (VI = V - A3.1)</b>	<b>0</b>	<b>0</b>	<b>0</b>

Concepto	Estimado/ Aprobado	Devengado	Recaudado/ Pagado
A2. Transferencias Federales Etiquetadas	4,976,756,775	5,910,294,426	4,987,353,363
<b>A3.2 Financiamiento Neto con Fuente de Pago de Transferencias Federales Etiquetadas (A3.2 = F2 - G2)</b>	<b>0</b>	<b>0</b>	<b>0</b>
F2. Financiamiento con Fuente de Pago de Transferencias Federales			
G2. Amortización de la Deuda Pública con Gasto Etiquetado			
B2. Gasto Etiquetado (sin incluir Amortización de la Deuda Pública)	4,976,756,775	5,910,294,426	4,987,353,363
C2. Remanentes de Transferencias Federales Etiquetadas aplicados en el periodo			
<b>VII. Balance Presupuestario de Recursos Etiquetados (VII = A2 + A3.2 - B2 + C2)</b>	<b>0</b>	<b>0</b>	<b>0</b>
<b>VIII. Balance Presupuestario de Recursos Etiquetados sin Financiamiento Neto (VIII = VII - A3.2)</b>	<b>0</b>	<b>0</b>	<b>0</b>

**SERVICIOS DE SALUD DE OAXACA**  
**Estado Analítico de Ingreso Detallado - LDF**  
**Del 1 de enero al 31 de diciembre de 2020**  
**(PESOS)**

Concepto	Ingreso					Diferencia
	Estimado	Ampliaciones/ (Reducciones)	Modificado	Devengado	Recaudado	
<b>Ingresos de Libre Disposición</b>						
A. Impuestos						
B. Cuotas y Aportaciones de Seguridad Social						
C. Contribuciones de Mejoras						
D. Derechos						
E. Productos						
F. Aprovechamientos						
G. Ingresos por Ventas de Bienes y Servicios						
<b>H. Participaciones (H=h1+h2+h3+h4+h5+h6+h7+h8+h9+h10+h11)</b>	<b>0</b>	<b>0</b>	<b>0</b>	<b>0</b>	<b>0</b>	<b>0</b>
h1) Fondo General de Participaciones						
h2) Fondo de Fomento Municipal						
h3) Fondo de Fiscalización y Recaudación						
h4) Fondo de Compensación						
h5) Fondo de Extracción de Hidrocarburos						
h6) Impuesto Especial Sobre Producción y Servicios						
h7) 0.136% de la Recaudación Federal Participable						
h8) 3.17% Sobre Extracción de Petróleo						
h9) Gasolinas y Diésel						
h10) Fondo del Impuesto Sobre la Renta						
h11) Fondo de Estabilización de los Ingresos de las Entidades Federativas						
<b>I. Incentivos Derivados de la Colaboración Fiscal (I=i1+i2+i3+i4+i5)</b>	<b>0</b>	<b>0</b>	<b>0</b>	<b>0</b>	<b>0</b>	<b>0</b>
i1) Tenencia o Uso de Vehículos						
i2) Fondo de Compensación ISAN						
i3) Impuesto Sobre Automóviles Nuevos						
i4) Fondo de Compensación de Repecos-Intermedios						
i5) Otros Incentivos Económicos						
J. Transferencias						
K. Convenios						
k1) Otros Convenios y Subsidios						
<b>L. Otros Ingresos de Libre Disposición (L=l1+l2)</b>	<b>1,335,817,790</b>	<b>-467,373,057</b>	<b>868,444,733</b>	<b>796,870,505</b>	<b>42,995,400</b>	<b>71,574,227</b>
l1) Participaciones en Ingresos Locales						
l2) Otros Ingresos de Libre Disposición	1,335,817,790	-467,373,057	868,444,733	796,870,505	42,995,400	71,574,227
<b>I. Total de Ingresos de Libre Disposición (I=A+B+C+D+E+F+G+H+I+J+K+L)</b>	<b>1,335,817,790</b>	<b>-467,373,057</b>	<b>868,444,733</b>	<b>796,870,505</b>	<b>42,995,400</b>	<b>71,574,227</b>
<b>Ingresos Excedentes de Ingresos de Libre Disposición</b>						
<b>Transferencias Federales Etiquetadas</b>						
<b>A. Aportaciones (A=a1+a2+a3+a4+a5+a6+a7+a8)</b>	<b>4,754,388,760</b>	<b>153,210,521</b>	<b>4,907,599,281</b>	<b>4,804,524,202</b>	<b>4,560,281,770</b>	<b>103,075,079</b>
a1) Fondo de Aportaciones para la Nómina Educativa y Gasto Operativo						
a2) Fondo de Aportaciones para los Servicios de Salud	4,754,388,760	153,210,521	4,907,599,281	4,804,524,202	4,560,281,770	103,075,079
a3) Fondo de Aportaciones para la Infraestructura Social						
a4) Fondo de Aportaciones para el Fortalecimiento de los Municipios y de las Demarcaciones Territoriales del Distrito Federal						
a5) Fondo de Aportaciones Múltiples						
a6) Fondo de Aportaciones para la Educación Tecnológica y de Adultos						
a7) Fondo de Aportaciones para la Seguridad Pública de los Estados y del Distrito Federal						
a8) Fondo de Aportaciones para el Fortalecimiento de las Entidades Federativas						
<b>B. Convenios (B=b1+b2+b3+b4)</b>	<b>222,368,015</b>	<b>202,943,667</b>	<b>425,311,682</b>	<b>187,555,271</b>	<b>132,634,273</b>	<b>237,756,411</b>
b1) Convenios de Protección Social en Salud	222,368,015	202,943,667	425,311,682	187,555,271	132,634,273	237,756,411
b2) Convenios de Descentralización						
b3) Convenios de Reasignación						
b4) Otros Convenios y Subsidios						
<b>C. Fondos Distintos de Aportaciones (C=c1+c2)</b>	<b>0</b>	<b>0</b>	<b>0</b>	<b>0</b>	<b>0</b>	<b>0</b>
c1) Fondo para Entidades Federativas y Municipios Productores de Hidrocarburos						
c2) Fondo Minero						
<b>D. Transferencias, Subsidios y Subvenciones, y Pensiones y Jubilaciones</b>	<b>0</b>	<b>2,531,439,884</b>	<b>2,531,439,884</b>	<b>589,663,867</b>	<b>194,437,320</b>	<b>1,941,776,018</b>
<b>E. Otras Transferencias Federales Etiquetadas</b>	<b>0</b>	<b>558,000,000</b>	<b>558,000,000</b>	<b>328,551,087</b>	<b>100,000,000</b>	<b>229,448,913</b>
<b>II. Total de Transferencias Federales Etiquetadas (II = A + B + C + D + E)</b>	<b>4,976,756,775</b>	<b>3,445,594,073</b>	<b>8,422,350,848</b>	<b>5,910,294,426</b>	<b>4,987,353,363</b>	<b>2,512,056,421</b>
<b>III. Ingresos Derivados de Financiamientos (III = A)</b>	<b>0</b>	<b>0</b>	<b>0</b>	<b>0</b>	<b>0</b>	<b>0</b>
A. Ingresos Derivados de Financiamientos						
<b>IV. Total de Ingresos (IV = I + II + III)</b>	<b>6,312,574,565</b>	<b>2,978,221,016</b>	<b>9,290,795,580</b>	<b>6,707,164,932</b>	<b>5,030,348,763</b>	<b>2,583,630,648</b>
<b>Datos Informativos</b>						
1. Ingresos Derivados de Financiamientos con Fuente de Pago de Ingresos de Libre Disposición						
2. Ingresos Derivados de Financiamientos con Fuente de Pago de Transferencias Federales Etiquetadas						
<b>3. Ingresos Derivados de Financiamientos (3 = 1 + 2)</b>	<b>0</b>	<b>0</b>	<b>0</b>	<b>0</b>	<b>0</b>	<b>0</b>

SERVICIOS DE SALUD DE OAXACA							
Informe Analítico de la Deuda Pública y Otros Pasivos - LDF							
Del 1 de enero al 31 de diciembre de 2020							
(PESOS)							
Denominación de la Deuda Pública y Otros Pasivos	Saldo al 31 de diciembre de 2019-1 (d)	Disposiciones del Periodo (e)	Amortizaciones del Periodo (f)	Revaluaciones, Reclasificaciones y Otros Ajustes (g)	Saldo Final del Periodo (h) h=d+e-f+g	Pago de Intereses del Periodo (i)	Pago de Comisiones y demás costos asociados durante el Periodo (j)
<b>1. Deuda Pública (1=A+B)</b>							
A. Corto Plazo (A=a1+a2+a3)							
a1) Instituciones de Crédito							
a2) Títulos y Valores							
a3) Arrendamientos Financieros							
B. Largo Plazo (B=b1+b2+b3)							
b1) Instituciones de Crédito							
b2) Títulos y Valores							
b3) Arrendamientos Financieros							
<b>2. Otros Pasivos</b>	10,322,619,879				13,534,041,832		
<b>3. Total de la Deuda Pública y Otros Pasivos (3=1+2)</b>	10,322,619,879				13,534,041,832		
<b>4. Deuda Contingente 1 (Informativo)</b>							
A. Deuda Contingente 1							
B. Deuda Contingente 2							
C. Deuda Contingente XX							
<b>5. Valor de Instrumentos Bono Cupón Cero 2 (Informativo)</b>							
A. Instrumento Bono Cupón Cero 1							
B. Instrumento Bono Cupón Cero 2							
C. Instrumento Bono Cupón Cero XX							

- 1 Se refiere a cualquier Financiamiento sin fuente o garantía de pago definida, que sea asumida de manera solidaria o subsidiaria por las Entidades Federativas con sus Municipios, organismos descentralizados y empresas de participación estatal mayoritaria y fideicomisos, locales o municipales, y por los Municipios con sus respectivos organismos descentralizados y empresas de participación municipal mayoritaria.
- 2 Se refiere al valor del Bono Cupón Cero que respalda el pago de los créditos asociados al mismo (Activo).

Obligaciones a Corto Plazo (k)	Monto Contratado (l)	Plazo Pactado (m)	Tasa de Interés (n)	Comisiones y Costos Relacionados (o)	Tasa Efectiva (p)
<b>6. Obligaciones a Corto Plazo (Informativo)</b>					
A. Crédito 1					
B. Crédito 2					
C. Crédito XX					



SERVICIOS DE SALUD DE OAXACA Informe Analítico de Obligaciones Diferentes de Financiamientos -LDF Del 1 de enero al 31 de diciembre de 2020 (PESOS)										
Denominación de las Obligaciones Diferentes de Financiamiento (c )	Fecha del Contrato (d)	Fecha de inicio de operación del proyecto (e)	Fecha de vencimiento (f)	Monto de la inversión pactado (g)	Plazo pactado (h)	Monto promedio mensual del pago de la contraprestación (i)	Monto promedio mensual del pago de la contraprestación correspondiente al pago de inversión (j)	Monto pagado de la inversión al 31 de diciembre de 2020 (k)	Monto pagado de la inversión actualizado al 31 de diciembre de 2020 (l)	Saldo pendiente por pagar de la inversión al 31 de diciembre de 2020 (m = g - l)
<b>A. Asociaciones Público Privadas (APP's) (A=a+b+c+d)</b> a) APP 1 b) APP 2 c) APP 3 d) APP XX										
<b>B. Otros Instrumentos (B=a+b+c+d)</b> a) Otro Instrumento 1 b) Otro Instrumento 2 c) Otro Instrumento 3 d) Otro Instrumento XX										
<b>C. Total de Obligaciones Diferentes de Financiamiento (C=A+B)</b>										

No aplica

**SERVICIOS DE SALUD DE OAXACA**  
**Estado Analítico del Ejercicio del Presupuesto de Egresos Detallado - LDF**  
**Clasificación por Objeto del Gasto (Capítulo y Concepto)**  
**Del 1 de enero al 31 de diciembre de 2020**  
**(PESOS)**

Concepto	Egresos					Subejercicio
	Aprobado	Ampliaciones/ (Reducciones)	Modificado	Devengado	Pagado	
<b>I. Gasto No Etiquetado (I=A+B+C+D+E+F+G+H+I)</b>	<b>1,335,817,790</b>	<b>-467,373,057</b>	<b>868,444,733</b>	<b>796,870,505</b>	<b>42,995,400</b>	<b>71,574,227</b>
A. Servicios Personales (A=a1+a2+a3+a4+a5+a6+a7)	0	0	0	0	0	0
a1) Remuneraciones al Personal de Carácter Permanente						0
a2) Remuneraciones al Personal de Carácter Transitorio						0
a3) Remuneraciones Adicionales y Especiales						0
a4) Seguridad Social						0
a5) Otras Prestaciones Sociales y Económicas						0
a6) Previsiones						0
a7) Pago de Estímulos a Servidores Públicos						0
B. Materiales y Suministros (B=b1+b2+b3+b4+b5+b6+b7+b8+b9)	0	0	0	0	0	0
b1) Materiales de Administración, Emisión de Documentos y Artículos Oficiales						0
b2) Alimentos y Utensilios						0
b3) Materias Primas y Materiales de Producción y Comercialización						0
b4) Materiales y Artículos de Construcción y de Reparación						0
b5) Productos Químicos, Farmacéuticos y de Laboratorio						0
b6) Combustibles, Lubricantes y Aditivos						0
b7) Vestuario, Blancos, Prendas de Protección y Artículos Deportivos						0
b8) Materiales y Suministros Para Seguridad						0
b9) Herramientas, Refacciones y Accesorios Menores						0
C. Servicios Generales (C=c1+c2+c3+c4+c5+c6+c7+c8+c9)	0	0	0	0	0	0
c1) Servicios Básicos						0
c2) Servicios de Arrendamiento						0
c3) Servicios Profesionales, Científicos, Técnicos y Otros Servicios						0
c4) Servicios Financieros, Bancarios y Comerciales						0
c5) Servicios de Instalación, Reparación, Mantenimiento y Conservación						0
c6) Servicios de Comunicación Social y Publicidad						0
c7) Servicios de Traslado y Viáticos						0
c8) Servicios Oficiales						0
c9) Otros Servicios Generales						0
D. Transferencias, Asignaciones, Subsidios y Otras Ayudas (D=d1+d2+d3+d4+d5+d6+d7+d8+d9)	1,335,817,790	-499,469,639	836,348,150	764,782,354	42,995,400	71,565,796
d1) Transferencias Internas y Asignaciones al Sector Público	1,335,817,790	-499,469,639	836,348,150	764,782,354	42,995,400	71,565,796
d2) Transferencias al Resto del Sector Público						0
d3) Subsidios y Subvenciones						0
d4) Ayudas Sociales						0
d5) Pensiones y Jubilaciones						0
d6) Transferencias a Fideicomisos, Mandatos y Otros Análogos						0
d7) Transferencias a la Seguridad Social						0
d8) Donativos						0
d9) Transferencias al Exterior						0
E. Bienes Muebles, Inmuebles e Intangibles (E=e1+e2+e3+e4+e5+e6+e7+e8+e9)	0	26,636,432	26,636,432	26,628,001	0	8,431
e1) Mobiliario y Equipo de Administración		960	960	0	0	960
e2) Mobiliario y Equipo Educativo y Recreativo						0
e3) Equipo e Instrumental Médico y de Laboratorio		26,628,514	26,628,514	26,628,001	0	513
e4) Vehículos y Equipo de Transporte		6,958	6,958	0	0	6,958
e5) Equipo de Defensa y Seguridad						0
e6) Maquinaria, Otros Equipos y Herramientas						0
e7) Activos Biológicos						0
e8) Bienes Inmuebles						0
e9) Activos Intangibles						0
F. Inversión Pública (F=f1+f2+f3)	0	5,460,150	5,460,150	5,460,150	0	0
f1) Obra Pública en Bienes de Dominio Público		5,460,150	5,460,150	5,460,150	0	0
f2) Obra Pública en Bienes Propios						0
f3) Proyectos Productivos y Acciones de Fomento						0
G. Inversiones Financieras y Otras Provisiones (G=g1+g2+g3+g4+g5+g6+g7)	0	0	0	0	0	0
g1) Inversiones Para el Fomento de Actividades Productivas						0
g2) Acciones y Participaciones de Capital						0
g3) Compra de Títulos y Valores						0
g4) Concesión de Préstamos						0
g5) Inversiones en Fideicomisos, Mandatos y Otros Análogos						0
Fideicomiso de Desastres Naturales (Informativo)						0
g6) Otras Inversiones Financieras						0
g7) Provisiones para Contingencias y Otras Erogaciones Especiales						0
H. Participaciones y Aportaciones (H=h1+h2+h3)	0	0	0	0	0	0
h1) Participaciones						0
h2) Aportaciones						0
h3) Convenios						0
I. Deuda Pública (I=i1+i2+i3+i4+i5+i6+i7)	0	0	0	0	0	0
i1) Amortización de la Deuda Pública						0
i2) Intereses de la Deuda Pública						0
i3) Comisiones de la Deuda Pública						0
i4) Gastos de la Deuda Pública						0
i5) Costo por Coberturas						0
i6) Apoyos Financieros						0
i7) Adeudos de Ejercicios Fiscales Anteriores (ADEFAS)						0

Concepto	Egresos					Subejercicio
	Aprobado	Ampliaciones/ (Reducciones)	Modificado	Devengado	Pagado	
<b>II. Gasto Etiquetado (II=A+B+C+D+E+F+G+H+I)</b>	<b>4,976,756,775</b>	<b>3,445,594,073</b>	<b>8,422,350,848</b>	<b>5,910,294,426</b>	<b>4,987,353,363</b>	<b>2,512,056,421</b>
A. Servicios Personales (A=a1+a2+a3+a4+a5+a6+a7)	0	0	0	0	0	0
a1) Remuneraciones al Personal de Carácter Permanente						0
a2) Remuneraciones al Personal de Carácter Transitorio						0
a3) Remuneraciones Adicionales y Especiales						0
a4) Seguridad Social						0
a5) Otras Prestaciones Sociales y Económicas						0
a6) Previsiones						0
a7) Pago de Estímulos a Servidores Públicos						0
B. Materiales y Suministros (B=b1+b2+b3+b4+b5+b6+b7+b8+b9)	0	0	0	0	0	0
b1) Materiales de Administración, Emisión de Documentos y Artículos Oficiales						0
b2) Alimentos y Utensilios						0
b3) Materias Primas y Materiales de Producción y Comercialización						0
b4) Materiales y Artículos de Construcción y de Reparación						0
b5) Productos Químicos, Farmacéuticos y de Laboratorio						0
b6) Combustibles, Lubricantes y Aditivos						0
b7) Vestuario, Blancos, Prendas de Protección y Artículos Deportivos						0
b8) Materiales y Suministros Para Seguridad						0
b9) Herramientas, Refacciones y Accesorios Menores						0
C. Servicios Generales (C=c1+c2+c3+c4+c5+c6+c7+c8+c9)	0	0	0	0	0	0
c1) Servicios Básicos						0
c2) Servicios de Arrendamiento						0
c3) Servicios Profesionales, Científicos, Técnicos y Otros Servicios						0
c4) Servicios Financieros, Bancarios y Comerciales						0
c5) Servicios de Instalación, Reparación, Mantenimiento y Conservación						0
c6) Servicios de Comunicación Social y Publicidad						0
c7) Servicios de Traslado y Viáticos						0
c8) Servicios Oficiales						0
c9) Otros Servicios Generales						0
D. Transferencias, Asignaciones, Subsidios y Otras Ayudas (D=d1+d2+d3+d4+d5+d6+d7+d8+d9)	4,761,298,150	2,910,496,521	7,671,794,671	5,672,004,038	4,828,466,346	1,999,790,633
d1) Transferencias Internas y Asignaciones al Sector Público	4,761,298,150	2,910,496,521	7,671,794,671	5,672,004,038	4,828,466,346	1,999,790,633
d2) Transferencias al Resto del Sector Público						0
d3) Subsidios y Subvenciones						0
d4) Ayudas Sociales						0
d5) Pensiones y Jubilaciones						0
d6) Transferencias a Fideicomisos, Mandatos y Otros Análogos						0
d7) Transferencias a la Seguridad Social						0
d8) Donativos						0
d9) Transferencias al Exterior						0
E. Bienes Muebles, Inmuebles e Intangibles (E=e1+e2+e3+e4+e5+e6+e7+e8+e9)	215,458,625	150,059,022	365,517,647	51,054,019	4,212,910	314,463,628
e1) Mobiliario y Equipo de Administración	30,000,000	-7,166,119	22,833,881	6,670,515	453,445	16,163,366
e2) Mobiliario y Equipo Educativo y Recreativo	0	149,924	149,924	4,988	4,988	144,936
e3) Equipo e Instrumental Médico y de Laboratorio	185,458,625	72,582,252	258,040,877	42,835,571	2,755,477	215,205,306
e4) Vehículos y Equipo de Transporte	0	84,236,976	84,236,976	1,394,000	999,000	82,842,976
e5) Equipo de Defensa y Seguridad	0	0	0	0	0	0
e6) Maquinaria, Otros Equipos y Herramientas	0	249,488	249,488	148,944	0	100,544
e7) Activos Biológicos	0	0	0	0	0	0
e8) Bienes Inmuebles	0	0	0	0	0	0
e9) Activos Intangibles	0	6,500	6,500	0	0	6,500
F. Inversión Pública (F=f1+f2+f3)	0	369,301,037	369,301,037	171,498,877	139,307,387	197,802,161
f1) Obra Pública en Bienes de Dominio Público	0	283,084,024	283,084,024	159,274,282	139,307,387	123,809,742
f2) Obra Pública en Bienes Propios	0	86,217,014	86,217,014	12,224,595	0	73,992,419
f3) Proyectos Productivos y Acciones de Fomento						0
G. Inversiones Financieras y Otras Provisiones (G=g1+g2+g3+g4+g5+g6+g7)	0	0	0	0	0	0
g1) Inversiones Para el Fomento de Actividades Productivas						0
g2) Acciones y Participaciones de Capital						0
g3) Compra de Títulos y Valores						0
g4) Concesión de Préstamos						0
g5) Inversiones en Fideicomisos, Mandatos y Otros Análogos						0
Fideicomiso de Desastres Naturales (Informativo)						0
g6) Otras Inversiones Financieras						0
g7) Provisiones para Contingencias y Otras Erogaciones Especiales						0
H. Participaciones y Aportaciones (H=h1+h2+h3)	0	0	0	0	0	0
h1) Participaciones						0
h2) Aportaciones						0
h3) Convenios						0
I. Deuda Pública (I=i1+i2+i3+i4+i5+i6+i7)	0	15,737,493	15,737,493	15,737,493	15,366,720	0
i1) Amortización de la Deuda Pública						0
i2) Intereses de la Deuda Pública						0
i3) Comisiones de la Deuda Pública						0
i4) Gastos de la Deuda Pública						0
i5) Costo por Coberturas						0
i6) Apoyos Financieros						0
i7) Adeudos de Ejercicios Fiscales Anteriores (ADEFAS)	0	15,737,493	15,737,493	15,737,493	15,366,720	0
<b>III. Total de Egresos (III = I + II)</b>	<b>6,312,574,565</b>	<b>2,978,221,016</b>	<b>9,290,795,580</b>	<b>6,707,164,932</b>	<b>5,030,348,763</b>	<b>2,583,630,648</b>

**SERVICIOS DE SALUD DE OAXACA**  
**Estado Analítico del Ejercicio del Presupuesto de Egresos Detallado - LDF**  
**Clasificación Administrativa**  
**Del 1 de enero al 31 de diciembre de 2020**  
**(PESOS)**

Concepto	Egresos					Subejercicio
	Aprobado	Ampliaciones/ (Reducciones)	Modificado	Devengado	Pagado	
<b>I. Gasto No Etiquetado (I=A)</b>	<b>1,335,817,790</b>	<b>-467,373,057</b>	<b>868,444,733</b>	<b>796,870,505</b>	<b>42,995,400</b>	<b>71,574,227</b>
A. SERVICIOS DE SALUD	1,335,817,790	-467,373,057	868,444,733	796,870,505	42,995,400	71,574,227
<b>II. Gasto Etiquetado (II=A)</b>	<b>4,976,756,775</b>	<b>3,445,594,073</b>	<b>8,422,350,848</b>	<b>5,910,294,426</b>	<b>4,987,353,363</b>	<b>2,512,056,421</b>
A. SERVICIOS DE SALUD	4,976,756,775	3,445,594,073	8,422,350,848	5,910,294,426	4,987,353,363	2,512,056,421
<b>III. Total de Egresos (III = I + II)</b>	<b>6,312,574,565</b>	<b>2,978,221,016</b>	<b>9,290,795,580</b>	<b>6,707,164,932</b>	<b>5,030,348,763</b>	<b>2,583,630,648</b>

SERVICIOS DE SALUD DE OAXACA						
Estado Analítico del Ejercicio del Presupuesto de Egresos Detallado - LDF						
Clasificación Funcional (Finalidad y Función)						
Del 1 de enero al 31 de diciembre de 2020						
(PESOS)						
Concepto	Egresos					Subejercicio
	Aprobado	Ampliaciones/ (Reducciones)	Modificado	Devengado	Pagado	
<b>I. Gasto No Etiquetado (I=A+B+C+D)</b>	<b>1,335,817,790</b>	<b>-467,373,057</b>	<b>868,444,733</b>	<b>796,870,505</b>	<b>42,995,400</b>	<b>71,574,227</b>
<b>A. Gobierno (A=a1+a2+a3+a4+a5+a6+a7+a8)</b>	<b>0</b>	<b>0</b>	<b>0</b>	<b>0</b>	<b>0</b>	<b>0</b>
a1) Legislación						0
a2) Justicia						0
a3) Coordinación de la Política de Gobierno						0
a4) Relaciones Exteriores						0
a5) Asuntos Financieros y Hacendarios						0
a6) Seguridad Nacional						0
a7) Asuntos de Orden Público y de Seguridad Interior						0
a8) Otros Servicios Generales						0
<b>B. Desarrollo Social (B=b1+b2+b3+b4+b5+b6+b7)</b>	<b>1,335,817,790</b>	<b>-467,373,057</b>	<b>868,444,733</b>	<b>796,870,505</b>	<b>42,995,400</b>	<b>71,574,227</b>
b1) Protección Ambiental						0
b2) Vivienda y Servicios a la Comunidad						0
b3) Salud	1,335,817,790	-467,373,057	868,444,733	796,870,505	42,995,400	71,574,227
b4) Recreación, Cultura y Otras Manifestaciones Sociales						0
b5) Educación						0
b6) Protección Social						0
b7) Otros Asuntos Sociales						0
<b>C. Desarrollo Económico (C=c1+c2+c3+c4+c5+c6+c7+c8+c9)</b>	<b>0</b>	<b>0</b>	<b>0</b>	<b>0</b>	<b>0</b>	<b>0</b>
c1) Asuntos Económicos, Comerciales y Laborales en General						0
c2) Agropecuaria, Silvicultura, Pesca y Caza						0
c3) Combustibles y Energía						0
c4) Minería, Manufacturas y Construcción						0
c5) Transporte						0
c6) Comunicaciones						0
c7) Turismo						0
c8) Ciencia, Tecnología e Innovación						0
c9) Otras Industrias y Otros Asuntos Económicos						0
<b>D. Otras No Clasificadas en Funciones Anteriores (D=d1+d2+d3+d4)</b>	<b>0</b>	<b>0</b>	<b>0</b>	<b>0</b>	<b>0</b>	<b>0</b>
d1) Transacciones de la Deuda Pública / Costo Financiero de la						0
d2) Transferencias, Participaciones y Aportaciones Entre						0
Diferentes Niveles y Órdenes de Gobierno						0
d3) Saneamiento del Sistema Financiero						0
d4) Adeudos de Ejercicios Fiscales Anteriores						0
<b>II: Gasto Etiquetado (II=A+B+C+D)</b>	<b>4,976,756,775</b>	<b>3,445,594,073</b>	<b>8,422,350,848</b>	<b>5,910,294,426</b>	<b>4,987,353,363</b>	<b>2,512,056,421</b>
<b>A. Gobierno (A=a1+a2+a3+a4+a5+a6+a7+a8)</b>	<b>0</b>	<b>0</b>	<b>0</b>	<b>0</b>	<b>0</b>	<b>0</b>
a1) Legislación						0
a2) Justicia						0
a3) Coordinación de la Política de Gobierno						0
a4) Relaciones Exteriores						0
a5) Asuntos Financieros y Hacendarios						0
a6) Seguridad Nacional						0
a7) Asuntos de Orden Público y de Seguridad Interior						0
a8) Otros Servicios Generales						0
<b>B. Desarrollo Social (B=b1+b2+b3+b4+b5+b6+b7)</b>	<b>4,976,756,775</b>	<b>3,445,594,073</b>	<b>8,422,350,848</b>	<b>5,910,294,426</b>	<b>4,987,353,363</b>	<b>2,512,056,421</b>
b1) Protección Ambiental						0
b2) Vivienda y Servicios a la Comunidad						0
b3) Salud	4,976,756,775	3,445,594,073	8,422,350,848	5,910,294,426	4,987,353,363	2,512,056,421
b4) Recreación, Cultura y Otras Manifestaciones Sociales						0
b5) Educación						0
b6) Protección Social						0
b7) Otros Asuntos Sociales						0
<b>C. Desarrollo Económico (C=c1+c2+c3+c4+c5+c6+c7+c8+c9)</b>	<b>0</b>	<b>0</b>	<b>0</b>	<b>0</b>	<b>0</b>	<b>0</b>
c1) Asuntos Económicos, Comerciales y Laborales en General						0
c2) Agropecuaria, Silvicultura, Pesca y Caza						0
c3) Combustibles y Energía						0
c4) Minería, Manufacturas y Construcción						0
c5) Transporte						0
c6) Comunicaciones						0
c7) Turismo						0
c8) Ciencia, Tecnología e Innovación						0
c9) Otras Industrias y Otros Asuntos Económicos						0
<b>D. Otras No Clasificadas en Funciones Anteriores (D=d1+d2+d3+d4)</b>	<b>0</b>	<b>0</b>	<b>0</b>	<b>0</b>	<b>0</b>	<b>0</b>
d1) Transacciones de la Deuda Pública / Costo Financiero de la						0
d2) Transferencias, Participaciones y Aportaciones Entre						0
Diferentes Niveles y Órdenes de Gobierno						0
d3) Saneamiento del Sistema Financiero						0
d4) Adeudos de Ejercicios Fiscales Anteriores						0
<b>III. Total de Egresos (III = I + II)</b>	<b>6,312,574,565</b>	<b>2,978,221,016</b>	<b>9,290,795,580</b>	<b>6,707,164,932</b>	<b>5,030,348,763</b>	<b>2,583,630,648</b>

**SERVICIOS DE SALUD DE OAXACA**  
**Estado Analítico del Ejercicio del Presupuesto de Egresos Detallado - LDF**  
**Clasificación de Servicios Personales por Categoría**  
**Del 1 de enero al 31 de diciembre de 2020**  
**(PESOS)**

Concepto	Egresos					Subejercicio
	Aprobado	Ampliaciones/ (Reducciones)	Modificado	Devengado	Pagado	
<b>I. Gasto No Etiquetado (I=A+B+C+D+E+F)</b>	<b>1,241,383,590</b>	<b>-827,337,246</b>	<b>414,046,344</b>	<b>358,480,544</b>	<b>0</b>	<b>55,565,800</b>
A. Personal Administrativo						0
B. Magisterio						0
C. Servicios de Salud (C=c1+c2)	1,241,383,590	-827,337,246	414,046,344	358,480,544	0	55,565,800
c1) Personal Administrativo						0
c2) Personal Médico, paramédico y afín						0
D. Seguridad Pública						0
E. Gastos asociados a la implementación de nuevas leyes federales o reformas a las mismas (E=e1+e2)	0	0	0	0	0	0
e1) Nombre del Programa o Ley 1						0
e2) Nombre del Programa o Ley 2						0
F. Sentencias laborales definitivas						0
<b>II. Gasto Etiquetado (I=A+B+C+D+E+F)</b>	<b>2,887,416,069</b>	<b>1,213,450,867</b>	<b>4,100,866,936</b>	<b>3,106,943,108</b>	<b>3,043,943,108</b>	<b>993,923,828</b>
A. Personal Administrativo						0
B. Magisterio						0
C. Servicios de Salud (C=c1+c2)	2,887,416,069	1,131,450,867	4,018,866,936	3,106,943,108	3,043,943,108	911,923,828
c1) Personal Administrativo						0
c2) Personal Médico, paramédico y afín						0
D. Seguridad Pública						0
E. Gastos asociados a la implementación de nuevas leyes federales o reformas a las mismas (E=e1+e2)	0	0	0	0	0	0
e1) Nombre del Programa o Ley 1						0
e2) Nombre del Programa o Ley 2						0
F. Sentencias laborales definitivas	0	82,000,000	82,000,000	0	0	82,000,000
<b>III. Total de Gasto en Servicios Personales (III = I + II)</b>	<b>4,128,799,659</b>	<b>386,113,621</b>	<b>4,514,913,280</b>	<b>3,465,423,651</b>	<b>3,043,943,108</b>	<b>1,049,489,628</b>

SERVICIOS DE SALUD DE OAXACA

Informe sobre Estudios Actuariales - LDF

	Pensiones y jubilaciones	Salud	Riesgos de trabajo	Invalidez y vida	Otras prestaciones sociales
<p><b>Tipo de Sistema</b> Prestación laboral o Fondo general para trabajadores del estado o Beneficio definido. Contribución definida o Mixto</p> <p><b>Población afiliada</b> Activos Edad máxima Edad mínima Edad promedio Pensionados y Jubilados Edad máxima Edad mínima Edad promedio Beneficiarios Promedio de años de servicio (trabajadores activos) Aportación individual al plan de pensión como % del salario Aportación del ente público al plan de pensión como % del salario Crecimiento esperado de los pensionados y jubilados (como %) Crecimiento esperado de los activos (como %) Edad de Jubilación o Pensión Esperanza de vida</p> <p><b>Ingresos del Fondo</b> Ingresos Anuales al Fondo de Pensiones</p> <p><b>Nómina anual</b> Activos Pensionados y Jubilados Beneficiarios de Pensionados y Jubilados</p> <p><b>Monto mensual por pensión</b> Máximo Mínimo Promedio</p> <p><b>Monto de la reserva</b></p> <p><b>Valor presente de las obligaciones</b> Pensiones y Jubilaciones en curso de pago Generación actual Generaciones futuras</p> <p><b>Valor presente de las contribuciones asociadas a los sueldos futuros de</b> Generación actual Generaciones futuras</p> <p><b>Valor presente de aportaciones futuras</b> Generación actual Generaciones futuras Otros Ingresos</p> <p><b>Déficit/superávit actuarial</b> Generación actual Generaciones futuras</p> <p><b>Periodo de suficiencia</b> Año de descapitalización Tasa de rendimiento</p> <p><b>Estudio actuarial</b> Año de elaboración del estudio actuarial Empresa que elaboró el estudio actuarial</p>					

No aplica



GOBIERNO DEL ESTADO  
DE OAXACA

## SISTEMA PARA EL DESARROLLO INTEGRAL DE LA FAMILIA DEL ESTADO DE OAXACA





GOBIERNO DEL ESTADO  
DE OAXACA



## RESULTADOS GENERALES Del 1 de enero al 31 de diciembre de 2020

### Eje I: Oaxaca Incluyente con Desarrollo Social Tema: 1.4. Acceso a la Alimentación

El Sistema DIF Oaxaca a través del Fondo de Aportaciones Múltiples (FAM) en la vertiente de Asistencia Social, dependiente del Ramo General 33, hace posible que las personas en estado de vulnerabilidad alimentaria, especialmente las niñas, niños y adolescentes satisfagan sus necesidades alimentarias y nutricionales, es bajo este tenor que el Sistema DIF Oaxaca, brinda la asistencia social a personas que se encuentran en esta situación vulnerable año con año.

Bajo este contexto, durante el primer semestre del ejercicio 2020, se dio inicio a los procedimientos para la gestión y autorización de los recursos, cabe mencionar que, derivado de los tiempos de los procesos administrativos, las entregas de dotaciones alimentarias se iniciaron a partir del segundo semestre del año.

De esta manera, con la fuente de financiamiento Fondo de Aportaciones Múltiples (FAM) en la vertiente de Asistencia Social, se le sigue dando continuidad al “Programa de Participación Comunitaria para el Desarrollo Humano con Asistencia Alimentaria,” el cual tiene varios rubros, para el cual se tiene un presupuesto proyectado global de \$ 642,110,780.00

Su finalidad es: Fortalecer la seguridad alimentaria, particularmente de la población en situación de vulnerabilidad en el Estado, la cual incluye a: niñas y niños, mujeres embarazadas y adultos mayores, mediante el acceso físico y económico a alimentos sanos, variados y balanceados, con el apoyo de la participación social. Con este programa se ofrecen desayunos escolares fríos y calientes, dotaciones de alimentos con calidad nutricia para la población vulnerable y sobres de leche para niñas y niños de 0 a 5 años.

Lo anterior alineado a la Agenda 2030, en específico la contribución al Objetivo 2. Hambre Cero y al Pacto por la Primera Infancia en sus objetivos: 2. Disminuir la prevalencia de desnutrición crónica en niños menores de 5 años a 13.7% y la de anemia a 14.4 por ciento y el 3. Reducir la prevalencia de anemia en menores de 5 años a 14.4%.

Dentro de estos rubros, con la misma fuente de financiamiento FAM Asistencia Social, se le dio continuidad al “Programa de Cocinas Comedor Nutricional Comunitarias” (CCNC), actualmente planeamos operar con 1,341 CCNC ubicadas en 320 municipios,



GOBIERNO DEL ESTADO  
DE OAXACA

con la entrega programada de 219,336 dotaciones de alimentos con calidad nutricional, que se preparan para su consumo en el espacio de participación social denominado “Cocina Comedor Nutricional Comunitaria” (CCNC), esto en beneficio de 109,668 personas, la inversión autorizada asciende a \$ 217,222,619.40.

Es importante recalcar que, se tuvieron dos economías, una ampliación del programa de participación comunitaria para el desarrollo humano con asistencia alimentaria por un monto de \$7,744,260.18. y otra ampliación del programa de asistencia alimentaria a personas de atención prioritaria (casa hogar 1, casa hogar 2, centro asistencial de desarrollo infantil y estancia infantil) por un monto de \$321,110.90. También se logró una segunda ampliación de este mismo programa y se obtuvieron productos financieros por un monto de \$4,936,755.68.

Bajo este mismo panorama, en el tema de “Desayunos Escolares Fríos y Calientes” el cual tiene como objetivo contribuir a la seguridad alimentaria de niñas y niños en edad escolar, mediante la entrega de dotaciones de alimentos de forma bimestral, diseñados bajo los criterios de calidad nutricional, se programó durante el último trimestre de este ejercicio, la entrega total de 310,000 dotaciones alimentarias que cumplen con los requerimientos establecidos en la Estrategia Integral de Asistencia Social Alimentaria (EIASADC), en beneficio de 97,000 niñas y niños en escuelas públicas de los niveles Preescolar y Primaria, todo esto con una inversión total programada de \$ 232,506,211.04 de la fuente de financiamiento FAM Asistencia Social.

En lo que respecta a atención a otros grupos vulnerables mediante recursos del FAM Asistencia Social, se inició de acuerdo a lo estipulado en los lineamientos de la Estrategia Integral de Asistencia Social Alimentaria y Desarrollo Comunitarios (EIASADC), el programa de “Asistencia Alimentaria a Personas de Atención Prioritaria en Situación de Vulnerabilidad” en donde se programó beneficiar a 66,385 personas de 232 Municipios de las ocho regiones del estado, con la entrega de 265,540 dotaciones, la inversión autorizada asciende a \$147,972,165.00

Por otro lado y con el fin de beneficiar a familias que se han visto afectadas por la ocurrencia de fenómenos naturales destructivos y que por sus condiciones de vulnerabilidad requirieron el apoyo institucional para enfrentarlos, se puso en marcha la acción “Asistencia Alimentaria a Personas en Situación de Emergencia o Desastre” para contribuir a la seguridad alimentaria de las familias en condición de emergencia, a través de apoyos alimentarios temporales, diseñada con base en los criterios de calidad nutricional, para esta acción fueron programadas 8,005 dotaciones de alimentos, en beneficio de 8,005 personas, de 25 Municipios de las ocho regiones, con una inversión autorizada de \$ 4,305,494.74 Los recursos fueron del Fondo de Aportaciones Múltiples (FAM Asistencia Social).



GOBIERNO DEL ESTADO  
DE OAXACA



De la misma forma, con una inversión autorizada de \$ 3,834,179.42, del FAM Asistencia Social, con la acción "Asistencia Alimentaria A Personas De Atención Prioritarias" se benefició a las casas hogar, Centro Asistencial del Desarrollo Infantil (CADI 2) y Estancia Infantil del Sistema DIF Oaxaca, dotándoles de alimentos con calidad nutricia, en beneficio de 380 niñas y niños que habitan en estos espacios.

Además, se refrendó la entrega de sobres de leche en polvo en los Centros de Asistencia Infantil y Comunitario (CAIC) mediante la acción "Asistencia Alimentaria a Personas de Atención Prioritaria (CAIC'S y Población Vulnerable)" programando la entrega de 41,280 sobres de leche, mismos que beneficiaran a 1,376 niñas y niños, con una inversión autorizada de \$1,411,776.00 también del Fondo de Aportaciones Múltiples (FAM Asistencia Social).

Asimismo, en sucesión a los cuatro años de gobierno y con el propósito de contribuir al programa Un Kilo de Ayuda (UKA), mediante el Sistema DIF Oaxaca, en contribución con la Asociación Civil "Un Kilo de Ayuda", se programaron 30,000 dotaciones alimenticias con calidad nutricia en beneficio de 6,000 niñas y niños menores de 5 años de las regiones de la Costa, Istmo y Valles Centrales, con una inversión autorizada de \$ 11,792,400.00.

#### Tema: 1.6 Grupos en Situación de Vulnerabilidad

El Sistema DIF Oaxaca implemento en el presente ejercicio el programa presupuestario 134 Atención Social a Grupos Vulnerables cuyo objetivo es: Salvaguardar los derechos humanos de los grupos en situación de vulnerabilidad en Oaxaca por medio de una atención integral de calidad, con el propósito de lograr su incorporación social a una vida digna, otorgándoles servicios e impulsando su participación libre de violencia.

Cabe destacar que uno de los grupos más vulnerables en el Estado de Oaxaca, son las personas con discapacidad, las cuales fueron beneficiadas por medio de la fuente de financiamiento federal "Fondo para la Accesibilidad en el Transporte Público para las Personas con Discapacidad (FOTRADIS)". En el presente año para este programa se autorizó un monto de \$14,304,623.04 mismos que se utilizaron para mejorar las condiciones de vida de este sector vulnerable de la población, mediante la adquisición e instalación de equipo en 14 unidades básicas de rehabilitación de nueva creación.

Bajo esta misma óptica, se puso en marcha el programa Mitla Accesible con una inversión autorizada de \$ 6,250,760.07, misma que beneficiará a más de 4,827 personas con discapacidad que podrán tener acceso adecuado a este centro de turístico.



GOBIERNO DEL ESTADO  
DE OAXACA



Si siguiendo este orden de ideas, se entregaron 967 auxiliares auditivos en beneficio de la población vulnerable del estado de Oaxaca, con una inversión autorizada de \$ 5,766,882.00, y se realizó una ampliación de esta acción para beneficiar a otras 80 personas por un monto de \$419,409.60.

Por otra parte, derivado de la contingencia sanitaria generada por el virus SARS-COV-2 (COVID 19), se pusieron en marcha dos programas: el Programa Estatal de Asistencia Social Alimentaria a Personas en Situación de Vulnerabilidad con un presupuesto autorizado de \$172,049,969.00, el cual otorgo 801,164 despensas a igual número de familias y el Programa Estatal Solidaridad en Familia "DIF Contigo y Tu Familia." Este programa otorgo 200,000 despensas alimenticias de canasta básica a 200,000 personas en condiciones de vulnerabilidad, con un presupuesto autorizado de \$ 42,950,000.00. Ambos de la fuente de financiamiento denominada Fondo General de Participaciones, Asignación Ordinaria De Operación.

También con el programa de apoyos económicos a sujetos en estado de vulnerabilidad para que accedan a productos alimenticios de la canasta básica, en el estado de Oaxaca, se beneficiaron a 40,000 personas, con un presupuesto autorizado de \$ 20,000,000.00, además se puso en marcha una ampliación del mismo programa con el cual se beneficiaron a otras 8,000 personas con una inversión adicional autorizada de \$ 3,993,125.76.

En este sentido, con una inversión autorizada de \$23,622,500.00 provenientes también del Programa Normal Estatal se ejecutó el Proyecto de "Ampliación del Programa Estatal de Asistencia Social Alimentaria a Personas en Situación de Vulnerabilidad" mediante la entrega de 110,000 despensas para un número igual de personas con carencia por acceso a la alimentación en la entidad.

Es importante mencionar que estos programas tienen como objetivo contribuir a la seguridad alimentaria de la población atendida mediante la implementación de programas alimentarios con esquemas de calidad nutricia, acciones de orientación alimentaria, aseguramiento de la calidad alimentaria y producción de alimentos, disminuyendo el impacto de la contingencia sanitaria en las familias en el Estado de Oaxaca.

También con recursos federales provenientes del Ramo 12 del Programa de Atención a Personas con Discapacidad se llevó a cabo el Equipamiento del Centro para la Atención Integral de Personas Ciegas y Débiles Visuales del Estado de Oaxaca (CECYD) con herramientas oftalmológicas y optométricas, así como de estimulación, con un



GOBIERNO DEL ESTADO  
DE OAXACA

presupuesto autorizado de \$286,520.32 beneficiando a 350 personas con discapacidad visual que asisten a este Centro.

Asimismo, se implementó una Pista Texturizada y se adquirió un equipo de fluidoterapia para el Centro de Rehabilitación y Educación Especial del Estado de Oaxaca (CREE), con una inversión autorizada de \$ 1,043,479.68, lo que proporciona herramientas para la completa rehabilitación de 666 personas con discapacidad motriz o para la capacitación y adaptación del uso de alguna ayuda funcional (prótesis u órtesis).

Con este mismo Ramo dentro del Programa Anual de Salud y Bienestar Comunitario (PASBIC) con una inversión autorizada de \$2,400,000.00 se implementaron 13 proyectos comunitarios (invernaderos, sistemas de captación de agua pluvial, herramientas para corte y confección, utensilios de cocina y granjas piscícolas), así como 18 talleres de capacitación para el desarrollo de dichos proyectos con lo cual se beneficiaron a 790 personas de comunidades de alto y muy alto grado de marginación.

Ahora bien, con recursos del Programa Normal Estatal se adquirieron 23 ambulancias equipadas que prestarán la adecuada y pronta atención a los pacientes en situación complicada y, de esta manera, coadyuvar con la Secretaría de Salud del Estado de Oaxaca a fortalecer su sistema operativo que de atención en el menor tiempo y con los mejores recursos y, para lo cual, se contó con un presupuesto autorizado de \$ 39,900,000.00.

Aunado a lo anterior, con el proyecto ampliación de equipamiento para Municipios del estado de Oaxaca con ambulancias para personas vulnerables, se adquirieron 2 ambulancias más, para lo cual se contó con un presupuesto autorizado de \$3,215,023.75.

Otras acciones realizadas fueron el equipamiento de la red de videovigilancia (CCTV), voz, datos e internet de la Casa Hogar 1 del Sistema Estatal DIF Oaxaca para lo cual se aplicó un monto autorizado de \$ 3,800,000.00 y el equipamiento de la Casa Hogar 1 del Sistema Estatal DIF Oaxaca, el cual contó con un monto autorizado de \$6,800,000.00, con lo cual se vieron beneficiados más de 55 niñas y niños en situación de vulnerabilidad del estado de Oaxaca que residen en esa casa.

Además del equipamiento de paraderos incluyentes en la ciudad de Oaxaca que beneficiara a más de 7474 personas con discapacidad con un monto autorizado de \$2,000,000.00 y el equipamiento a parques del estado de Oaxaca mediante ejercitadores que beneficiaran a más de 45,000 personas que acuden a estos parques, para lo cual se estableció un presupuesto autorizado de \$1,400,000.00.



GOBIERNO DEL ESTADO  
DE OAXACA



## Tema 6.2 Protección de los Derechos de Niñas, Niños y Adolescentes

En lo que respecta al tema de Protección de los Derechos de Niñas, Niños y Adolescentes. actualmente, en estrecha coordinación con la Secretaría de las Infraestructuras y el Ordenamiento Territorial Sustentable (SINFRA), se trabaja en la construcción de la Casa Hogar 1, como primera fase del proyecto “Casa de Alas”. Es así que, con recursos del Programa Normal Estatal, se equipó con mobiliario común y especial, el nuevo espacio de la Casa Hogar 1 con una inversión autorizada de \$6,800,000.00 garantizando, con esto, el derecho a vivir en condiciones de bienestar y a un sano desarrollo integral de 70 niñas y niños que actualmente están bajo los cuidados del Sistema Estatal DIF Oaxaca en dicho espacio

De igual manera, con una inversión autorizada de \$ 400,000.00 se adquirieron 13 pruebas psicológicas que nos permiten determinar las secuelas que ha generado la violencia en Niñas, Niños y Adolescentes y se realizó la compra de material y equipo para habilitar la Ludoteca de la Procuraduría Estatal de Protección de los Derechos de Niñas, Niños y Adolescentes de Oaxaca (PRODENNAO) para la atención de 713 niñas, niños y adolescentes.

En este orden de ideas se realizó el suministro de juegos infantiles en 10 parques del estado de Oaxaca con una inversión autorizada de \$ 6,120,000.00, con lo cual se beneficiará a un aproximado de 16,265 niñas y niños que asisten a estos parques. También con la ampliación del mismo programa se suministraron otros dos parques, con un monto autorizado de \$ 1,224,000.00, para beneficiar a otros 325 niñas y niños.

Por último, con la finalidad de crear las bases adecuadas en la primera infancia para la adquisición de futuros aprendizajes se autorizaron recursos por el orden de los \$3,800,000.00 con lo cual se equiparon los 33 Centros de Atención Social que dependen directa o indirectamente del Sistema Estatal DIF Oaxaca, con juegos infantiles y kits de estimulación temprana promoviendo, a través del juego, el desarrollo cognitivo, sensorial y social de 2,039 niñas y niños que asisten a los mismos favoreciendo su desarrollo físico, psicológico y social.

CONCEPTO	EJERCICIO FISCAL 2020	EJERCICIO FISCAL 2019	CONCEPTO	EJERCICIO FISCAL 2020	EJERCICIO FISCAL 2019
<b>ACTIVO</b>			<b>PASIVO</b>		
<b>ACTIVO CIRCULANTE</b>			<b>PASIVO CIRCULANTE</b>		
EFFECTIVO Y EQUIVALENTES	166,333,275	52,909,544	CUENTAS POR PAGAR A CORTO PLAZO	407,684,271	174,734,390
DERECHOS A RECIBIR EFECTIVO O EQUIVALENTES	189,871,333	116,092,440	<b>TOTAL DE PASIVO CIRCULANTE</b>	<b>407,684,271</b>	<b>174,734,390</b>
DERECHOS A RECIBIR BIENES O SERVICIOS	40,725,619	343,666	<b>TOTAL DE PASIVO</b>	<b>407,684,271</b>	<b>174,734,390</b>
<b>TOTAL DE ACTIVO CIRCULANTE</b>	<b>396,930,227</b>	<b>169,345,650</b>	<b>HACIENDA PÚBLICA/PATRIMONIO</b>		
<b>ACTIVO NO CIRCULANTE</b>			<b>HACIENDA PÚBLICA/PATRIMONIO CONTRIBUIDO</b>		
BIENES INMUEBLES, INFRAESTRUCTURA Y CONSTRUCCIONES EN PROCESO	150,157,419	145,084,685	ACTUALIZACION DE LA HACIENDA PUBLICA/PATRIMONIO	4,752,332	4,752,332
BIENES MUEBLES	214,919,899	140,273,238	<b>TOTAL DE HACIENDA PUBLICA/PATRIMONIO CONTRIBUIDO</b>	<b>4,752,332</b>	<b>4,752,332</b>
ACTIVOS INTANGIBLES	1,067,954	62,141	<b>HACIENDA PÚBLICA/PATRIMONIO GENERADO</b>		
DEPRECIACION, DETERIORO Y ARMORTIZACION ACUMULADA DE BIENES	-66,887,792	-45,103,959	RESULTADOS DE EJERCICIO (AHORRO/ DESAHORRO)	51,238,168	35210847
OTROS ACTIVOS NO CIRCULANTES	34,681,364	34,681,364	RESULTADOS DE EJERCICIOS ANTERIORES	149,784,944	112,236,194
<b>TOTAL DE ACTIVO NO CIRCULANTE</b>	<b>333,938,844</b>	<b>274,997,469</b>	REVALÚOS	117,409,356	117,409,356
			<b>TOTAL DE HACIENDA PUBLICA/PATRIMONIO GENERADO</b>	<b>318,432,468</b>	<b>264,856,397</b>
			<b>TOTAL DE HACIENDA PÚBLICA/PATRIMONIO</b>	<b>323,184,800</b>	<b>269,608,729</b>
<b>TOTAL DE ACTIVO</b>	<b>730,869,071</b>	<b>444,343,119</b>	<b>TOTAL DE PASIVO Y PATRIMONIO/HACIENDA PÚBLICA</b>	<b>730,869,071</b>	<b>444,343,119</b>

SISTEMA PARA EL DESARROLLO INTEGRAL DE LA FAMILIA DEL ESTADO DE OAXACA



Lugar y fecha de generación: Reyes Mantecón, Oaxaca; a 18 de FEBRERO de 2021

Bajo protesta de decir verdad declaramos que los estados financieros y sus Notas son razonablemente correctos y responsabilidad del emisor.

JEFE DE UNIDAD DE RECURSOS FINANCIEROS DEL SISTEMA DIF OAXACA

C. LEÓNIDES EMILIANO VÁSQUEZ OLIVERA

DIRECTOR DE ADMINISTRACIÓN Y FINANZAS DEL SISTEMA DIF OAXACA

C. CARLOS ALBERTO RÍOS OTTOSEN

DIRECTOR GENERAL DEL SISTEMA DIF OAXACA

C. CHRISTIAN HOLM RODRIGUEZ



CONCEPTO	EJERCICIO FISCAL 2020	EJERCICIO FISCAL 2019	CONCEPTO	EJERCICIO FISCAL 2020	EJERCICIO FISCAL 2019
INGRESOS Y OTROS BENEFICIOS			GASTOS Y OTRAS PÉRDIDAS		
PARTICIPACIONES, APORTACIONES, CONVENIOS, INCENTIVOS DERIVADOS DE LA COLABORACION FISCAL, FONDOS DISTINGUIDOS, TRANSFERENCIAS, ASIGNACIONES, SUBSIDIOS Y SUBVENCIONES, Y PENSIONES Y JUBILACIONES	1,470,730,421	1,413,763,082	TRANSFERENCIAS, ASIGNACIONES, SUBSIDIOS Y OTRAS AYUDAS	1,395,373,962	1,361,888,553
<b>TOTAL DE INGRESOS Y OTROS BENEFICIOS</b>	<b>1,470,730,421</b>	<b>1,413,763,082</b>	TRANSFERENCIAS INTERNAS Y ASIGNACIONES AL SECTOR PÚBLICO	1,297,674,181	1,284,931,298
			AYUDAS SOCIALES	97,535,862	76,718,011
			PENSIONES Y JUBILACIONES	163,919	239,244
			OTROS GASTOS Y PÉRDIDAS EXTRAORDINARIAS	21,783,833	12,063,962
			ESTIMACIONES, DEPRECIACIONES, DETERIOROS, OBSOLESCENCIA Y AMORTIZACIONES	21,783,833	12,063,962
			INVERSIÓN PÚBLICA	0	4,599,720
			INVERSIÓN PÚBLICA NO CAPITALIZABLE	0	4,599,720
			<b>TOTAL DE GASTOS Y OTRAS PERDIDAS</b>	<b>1,417,157,795</b>	<b>1,378,552,236</b>
			AHORRO NETO DEL EJERCICIO	53,572,626	35,210,847

SISTEMA PARA EL DESARROLLO INTEGRAL DE LA FAMILIA DEL ESTADO DE OAXACA



OAXACA

En familia si podemos

2016-2022

C. CARLOS ALBERTO RÍOS OTTOSEN

C. LEÓNIDES EMILIANO VÁSQUEZ OLIVERA

C. CHRISTIAN HOLM RODRIGUEZ

Lugar y fecha de generación: Reyes Mantecon, Oaxaca; a 18 de FEBRERO de 2021.  
 Bajo protesta de decir verdad declaramos que los estados financieros y sus Notas son razonablemente correctos y responsabilidad del emisor.  
**JEFE DE UNIDAD DE RECURSOS FINANCIEROS DEL SISTEMA DIF OAXACA**    **DIRECTOR DE ADMINISTRACIÓN Y FINANZAS DEL SISTEMA DIF OAXACA**    **DIRECTOR GENERAL DEL SISTEMA DIF OAXACA**



Concepto	Hacienda Pública/ Patrimonio			Ajustes por Cambios de Valor	Total
	Contribuido	Generado			
		Ejerc. Ant.	Del Ejercicio		
<b>Patrimonio Neto Inicial Ajustado del Ejercicio</b>	-528,671	0	0	0	-528,671
ACTUALIZACIONES DEL PATRIMONIO	-528,671	0	0	0	-528,671
<b>Variaciones de la Hacienda Pública / Patrimonio Neto del Ejercicio</b>	0	0	227,315,095	0	227,315,095
REVALÚOS	0	0	117,409,356	0	117,409,356
RESULTADOS DE EJERCICIOS ANTERIORES	0	0	128,356,362	0	128,356,362
RESULTADOS DEL EJERCICIO (AHORRO/ DESAHORRO)	0	0	-18,450,623	0	-18,450,623
<b>Hacienda Pública / Patrimonio Neto Final del Ejercicio 2019</b>	-528,671	0	227,315,095	0	226,786,424
<b>Cambios en la Hacienda Pública / Patrimonio Neto del Ejercicio 2020</b>	4,752,332	0	0	0	4,752,332
ACTUALIZACIONES DEL PATRIMONIO	4,752,332	0	0	0	4,752,332
<b>Variaciones de la Hacienda Pública / Patrimonio Neto del Ejercicio</b>	0	0	264,856,396	0	264,856,396
REVALÚOS	0	0	117,409,356	0	117,409,356
RESULTADOS DE EJERCICIOS ANTERIORES	0	0	112,236,194	0	112,236,194
RESULTADOS DEL EJERCICIO (AHORRO/ DESAHORRO)	0	0	35,210,847	0	35,210,847
<b>Saldo Neto en la Hacienda Pública / Patrimonio 2020</b>	4,752,332	0	264,856,396	0	269,608,729

SISTEMA PARA EL DESARROLLO INTEGRAL DE LA FAMILIA DEL ESTADO DE OAXACA



OAXACA  
En familia si podemos  
2016-2022

Lugar y fecha de generación: Reyes Manteón, Oaxaca; a 18 de FEBRERO de 2021

Bajo protesta de decir verdad declaramos que los estados financieros y sus Notas son razonablemente correctos y responsabilidad del emisor.

JEFE DE UNIDAD DE RECURSOS FINANCIEROS DEL SISTEMA DIF OAXACA  
C. LEÓNIDES EMILIANO VÁSQUEZ OLIVERA

DIRECTOR DE ADMINISTRACIÓN Y FINANZAS DEL SISTEMA DIF OAXACA  
C. CARLOS ALBERTO RÍOS OTTOSEN

DIRECTOR GENERAL DEL SISTEMA DIF OAXACA  
C. CHRISTIAN HOLM RODRIGUEZ


CONCEPTO	ORIGEN	APLICACIÓN	CONCEPTO	ORIGEN	APLICACIÓN
ACTIVO	21,783,833	308,309,785	PASIVO	232,949,880	0
ACTIVO CIRCULANTE	0	227,584,577	PASIVO CIRCULANTE	232,949,880	0
EFFECTIVO Y EQUIVALENTES	0	113,423,731	CUENTAS POR PAGAR A CORTO PLAZO	232,949,880	0
DERECHOS A RECIBIR EFECTIVO O EQUIVALENTES	0	73,778,893	HACIENDA PÚBLICA/PATRIMONIO	37,548,750	2,334,458
DERECHOS A RECIBIR BIENES O SERVICIOS	0	40,381,953	HACIENDA PÚBLICA/PATRIMONIO CONTRIBUIDO	0	0
ACTIVO NO CIRCULANTE	21,783,833	80,725,208	ACTUALIZACIÓN DE LA HACIENDA PÚBLICA/ PATRIMONIO	0	0
BIENES INMUEBLES, INFRAESTRUCTURA Y CONSTRUCCIONES EN PROCESO	0	5,072,735	HACIENDA PÚBLICA/PATRIMONIO GENERADO	37,548,750	2,334,458
BIENES MUEBLES	0	74,646,660	RESULTADOS DE EJERCICIO (AHORRO/ DESAHORRO)	0	2,334,458
ACTIVOS INTANGIBLES	0	1,005,813	RESULTADOS DE EJERCICIOS ANTERIORES	37,548,750	0
DEPRECIACIÓN, DETERIORO Y ARMORTIZACIÓN ACUMULADA DE BIENES	21,783,833	0	REVALÚOS	0	0
OTROS ACTIVOS NO CIRCULANTES	0	0	RESULTADOS DEL EJERCICIO (AHORRO/DESAHORRO)	56,967,339	0
			TOTALES	327,465,970	2,334,458

SISTEMA PARA EL DESARROLLO INTEGRAL DE LA FAMILIA DEL ESTADO DE OAXACA



  
 Jefe de Unidad de Recursos Financieros del Sistema DIF Oaxaca

C. LEÓNIDES EMILIANO VÁSQUEZ OLIVERA

  
 Director de Administración y Finanzas del Sistema DIF Oaxaca

C. CARLOS ALBERTO RÍOS OTTOSEN

  
 Director General del Sistema DIF Oaxaca

C. CHRISTIAN HOLM RODRIGUEZ



GOBIERNO DEL ESTADO  
DE OAXACA



## Estado de Flujos de Efectivo

Sistema para el Desarrollo Integral de la Familia del Estado de Oaxaca		
Del 1 de enero al 31 de diciembre 2020 y 2019		
Concepto	2020	2019
<b>Origen</b>	<b>1,703,683,859</b>	<b>1,345,297,999</b>
Impuestos	0	0
Cuotas y Aportaciones de Seguridad Social	0	0
Contribuciones de Mejoras	0	0
Derechos	0	0
Productos	0	0
Aprovechamientos	0	0
Ingresos por Venta de Bienes y Prestación de Servicios	0	0
Participaciones, Aportaciones, Convenios, Incentivos Derivados de la Colaboración Fiscal y Fondos Distintos de Aport.	0	0
Transferencias, Asignaciones, Subsidios y Subvenciones, y Pensiones y Jubilaciones	1,703,683,859	1,345,297,999
Otros Orígenes de Operación	0	0
<b>Aplicación</b>	<b>1,590,260,129</b>	<b>1,348,183,135</b>
Servicios Personales	0	0
Materiales y Suministros	0	0
Servicios Generales	0	0
Transferencias Internas y Asignaciones al Sector Público	1,297,674,981	1,284,931,298
Transferencias al resto del Sector Público	0	0
Subsidios y Subvenciones	0	0
Ayudas Sociales	97,535,562	76,718,011
Pensiones y Jubilaciones	163,919	0
Transferencias a Fideicomisos, Mandatos y Contratos Análogos	0	0
Transferencias a la Seguridad Social	0	0
Donativos	0	0
Transferencias al Exterior	0	0
Participaciones	0	0
Aportaciones	0	0
Convenios	0	0
Otras Aplicaciones de Operación	194,885,667	-13,466,174
<b>Flujos Netos de Efectivo por Actividades de Operación</b>	<b>113,423,730</b>	<b>-2,885,136</b>
<b>Flujos de Efectivo de las Actividades de Inversión</b>		
<b>Origen</b>	<b>0</b>	<b>0</b>
Bienes Inmuebles, Infraestructura y Construcciones en Proceso	0	0
Bienes Muebles	0	0
Otros Orígenes de Inversión	0	0
<b>Aplicación</b>	<b>0</b>	<b>0</b>
Bienes Inmuebles, Infraestructura y Construcciones en Proceso	0	0
Bienes Muebles	0	0
Otras Aplicaciones de Inversión	0	0
<b>Flujos Netos de Efectivo por Actividades de Inversión</b>	<b>0</b>	<b>0</b>
<b>Flujo de Efectivo de las Actividades de Financiamiento</b>		
<b>Origen</b>	<b>0</b>	<b>0</b>
<i>Endeudamiento Neto</i>	<i>0</i>	<i>0</i>
Interno	0	0
Externo	0	0
Otros Orígenes de Financiamiento	0	0
<b>Aplicación</b>	<b>0</b>	<b>0</b>
<i>Servicios de la Deuda</i>	<i>0</i>	<i>0</i>
Interno	0	0
Externo	0	0
Otras Aplicaciones de Financiamiento	0	0
<b>Flujos Netos de Efectivo por Actividades de Financiamiento</b>	<b>0</b>	<b>0</b>
<b>Incremento/Disminución Neta en el Efectivo y Equivalentes al Efectivo</b>	<b>113,423,730</b>	<b>-2,885,136</b>
<b>Efectivo y Equivalentes al Efectivo al Inicio del Ejercicio</b>	<b>52,909,545</b>	<b>55,794,681</b>
<b>Efectivo y Equivalentes al Efectivo al Final del Ejercicio</b>	<b>166,333,275</b>	<b>52,909,545</b>

Bajo protesta de decir verdad declaramos que los Estados Financieros y sus Notas son razonablemente correctos y responsabilidad del emisor.

C. CARLOS ALBERTO RIOS OTTOSÉN  
DIRECTOR DE ADMINISTRACIÓN Y FINANZAS DEL  
SISTEMA DIF OAXACA

C. CHRISTIAN HOLM RODRÍGUEZ  
DIRECTOR GENERAL  
DEL SISTEMA DIF OAXACA



Cuenta Pública del Estado de Oaxaca del ejercicio fiscal 2020

DESCRIPCION	SALDO INICIAL	PERIODO		SALDO FINAL	FLUJO
		CARGOS	ABONOS		
<b>ACTIVO</b>					
<b>ACTIVO CIRCULANTE</b>	<b>169,345,650</b>	<b>2,296,306,795</b>	<b>2,068,722,218</b>	<b>396,930,227</b>	<b>227,584,577</b>
EFFECTIVO Y EQUIVALENTES	52,909,544	1,670,708,523	1,557,284,792	166,333,275	113,423,731
DERECHOS A RECIBIR EFECTIVO O EQUIVALENTES	116,092,440	435,726,863	361,947,970	189,871,333	73,778,893
DERECHOS A RECIBIR BIENES O SERVICIOS	343,666	189,871,408	149,489,456	40,725,619	40,381,953
<b>ACTIVO NO CIRCULANTE</b>	<b>274,997,470</b>	<b>133,912,393</b>	<b>74,971,019</b>	<b>333,938,844</b>	<b>58,941,375</b>
BIENES INMUEBLES, INFRAESTRUCTURA Y CONSTRUCCIONES EN PROCESO	145,084,685	7,407,193	2,334,458	150,157,419	5,072,735
BIENES MUEBLES	140,273,238	---	---	140,273,238	---
ACTIVOS INTANGIBLES	62,141	---	---	62,141	---
DEPRECIACIÓN, DETERIORO Y ARMORTIZACIÓN ACUMULADA DE BIENES	-45,103,959	---	---	-45,103,959	---
OTROS ACTIVOS NO CIRCULANTES	34,681,364	---	---	34,681,364	---
<b>TOTAL ACTIVO</b>	<b>444,343,119</b>	<b>2,430,219,188</b>	<b>2,143,693,237</b>	<b>730,869,071</b>	<b>286,525,951</b>


SISTEMA PARA EL DESARROLLO INTEGRAL DE LA FAMILIA DEL ESTADO DE OAXACA



  
JEFE DE UNIDAD DE RECURSOS FINANCIEROS DEL SISTEMA DIF OAXACA

C. LEÓNIDES EMILIANO VÁSQUEZ OLIVERA

Lugar y fecha de generación: Reyes Mantecón, Oaxaca; a 18 de FEBRERO de 2021

  
DIRECTOR DE ADMINISTRACIÓN Y FINANZAS DEL SISTEMA DIF OAXACA

C. CARLOS ALBERTO RÍOS OTTOSEN

  
DIRECTOR GENERAL DEL SISTEMA DIF OAXACA

C. CHRISTIAN HOLM RODRIGUEZ

Cuenta de la Hacienda Pública Estatal 2020  
 Gobierno del Estado de Oaxaca  
 UR: 541 - SISTEMA PARA EL DESARROLLO INTEGRAL DE LA FAMILIA DEL ESTADO DE OAXACA  
 UE: SISTEMA PARA EL DESARROLLO INTEGRAL DE LA FAMILIA DEL ESTADO DE OAXACA  
 Estado Analítico de la Deuda y Otros Pasivos  
 Del 1 de enero al 31 de diciembre de 2020  
 (Pesos)



Denominación de las Deudas	Moneda de Contratación	Institución o País Acreedor	Saldo Inicial del Periodo	Saldo Final del Periodo
<b>DEUDA PÚBLICA</b>				
<b>Corto Plazo</b>				
<b>Deuda Interna</b>			0	0
Instituciones de Crédito			0	0
Títulos y Valores			0	0
Arrendamientos Financieros			0	0
<b>Deuda Externa</b>			0	0
Organismos Financieros Internacionales			0	0
Deuda Bilateral			0	0
Títulos y Valores			0	0
Arrendamientos Financieros			0	0
<b>Subtotal a Corto Plazo</b>			0	0
<b>Largo Plazo</b>				
<b>Deuda Interna</b>			0	0
Instituciones de Crédito			0	0
Títulos y Valores			0	0
Arrendamientos Financieros			0	0
<b>Deuda Externa</b>			0	0
Organismos Financieros Internacionales			0	0
Deuda Bilateral			0	0
Títulos y Valores			0	0
Arrendamientos Financieros			0	0
<b>Subtotal a Largo Plazo</b>			0	0
<b>Otros Pasivos</b>			174,734,390	407,684,271
<b>Total de Deuda y Otros Pasivos</b>			174,734,390	407,684,271



Bajo protesta de decir verdad declaramos que los Estados Financieros y sus Notas son razonablemente correctos y responsabilidad del emisor

JEFE DE UNIDAD DE RECURSOS FINANCIEROS DEL SISTEMA DIF OAXACA

C. LEÓNIDES EMILIANO VÁSQUEZ OLIVERA

DIRECTOR DE ADMINISTRACIÓN Y FINANZAS DEL SISTEMA DIF OAXACA

C. CARLOS ALBERTO RÍOS OTTOSEN

DIRECTOR GENERAL DEL SISTEMA DIF OAXACA

C. CHRISTIAN HOLM RODRIGUEZ



GOBIERNO DEL ESTADO  
DE OAXACA



## INFORME SOBRE PASIVOS CONTINGENTES Del 1 de Enero al 31 de Diciembre 2020

NO aplica



GOBIERNO DEL ESTADO  
DE OAXACA



## NOTAS A LOS ESTADOS FINANCIEROS Del 1ro de Enero al 31 de Diciembre 2020

Remito la Información Financiera del Sistema para el Desarrollo Integral de la Familia del Estado de Oaxaca, del periodo de 1° de Enero al 31 de Diciembre de 2020

### NOTAS A DESGLOSE

#### I) NOTAS AL ESTADO DE SITUACION FINANCIERA

El estado de Situación Financiera tiene como propósito mostrar información relativa a los recursos y obligaciones de la entidad.

#### ACTIVO

CUENTAS	EJERCICIO FISCAL 2020	EJERCICIO FISCAL 2019
<b>ACTIVO CIRCULANTE</b>		
Efectivo Equivalentes	166,333,275	52,909,544
Derechos a recibir efectivo y Equivalentes	189,874,091	116,092,440
Derechos a recibir Bienes o Servicios	40,725,619	343,666
<b>Total de Activo Circulante</b>	<b>396,932,984</b>	<b>169,345,650</b>
Bienes Inmuebles, Infraestructura y Construcciones	150,157,419	145,084,685
Bienes Muebles	214,919,899	140,273,238
Activos Intangibles	1,067,954	62,141
Depreciación, Deterioro y amortización Acumulada de Bienes e Intangibles	-66,887,792	-45,103,959
Otros Activos no Circulantes	34,681,364	34,681,364
<b>Total de Activo no Circulante</b>	<b>333,938,844</b>	<b>274,997,470</b>
<b>TOTAL DE ACTIVOS</b>	<b>730,871,829</b>	<b>444,343,119</b>



GOBIERNO DEL ESTADO  
DE OAXACA

**Oaxaca**  
CREAR • CONSTRUIR • CRECER



**DIF**  
OAXACA  
Crear, construir y crecer en familia

## ACTIVO CIRCULANTE

### Efectivo y Equivalentes

El rubro de efectivo y equivalentes al 31 de Diciembre del ejercicio fiscal 2020, representa los recursos disponibles de la Entidad, saldo que se refleja en cuentas bancarias. Y se integran por 13 mdp de Gastos de Operación, saldo disponible para solventar pagos a proveedores y obligaciones fiscales y de seguridad social; 34.5 mdp corresponden a derechos recuperados, está en proceso de concentración; 106 mdp de Ramo 33 en proceso de entrega y 11 mdp de Asignación para inversión en proceso.

### Derechos a recibir Efectivo o Equivalentes

En el rubro de Derechos a recibir Efectivo y Equivalentes (Otros deudores diversos por cobrar a C.P) el saldo que se expresa en el Estado de Situación Financiera al 31 de Diciembre del 2020, corresponden a 14 mdp en provisiones de terceros por impuestos, cuotas IMSS, INFONAVIT y de la Secretaría de Administración; 175 mdp por registros entre cuentas propias; en este rubro se contempla el saldo por \$67,287,091.28 (Sesenta y siete millones doscientos ochenta y siete mil noventa y un pesos 28/100 m.n) que al 31 de Diciembre, no fueron ministrados por la Tesorería de la Secretaría de Finanzas.

## ACTIVO NO CIRCULANTE

Está constituido por el conjunto de valores y derechos de realización o disponibilidad con un periodo de tiempo superior a un año.

### Bienes muebles

El rubro de Bienes Muebles del Sistema para el Desarrollo Integral de la Familia del Estado de Oaxaca del 1ro de Enero al 31 de Diciembre, está integrado de la forma siguiente:





CUENTAS	EJERCICIO FISCAL 2020	EJERCICIO FISCAL 2019
Muebles de Oficina y Estantería	578,899	592,231
Muebles, excepto de oficina y Estantería	231,085	248,717
Equipo de cómputo y de tecnologías de la información	17,609,999	14,422,064
Otros mobiliarios y equipos de administración	896,115	952,414
Equipos y aparatos audiovisuales	799,622	819,982
Aparatos deportivos	1,584,509	189,593
Cámaras fotográficas y de video	410,068	410,068
Otro mobiliario y equipo educacional y recreativo	11,642,996	825,068
Equipo médico y de laboratorio	38,903,446	24,018,640
Instrumental médico y de laboratorio	827,585	827,585
Automóviles y camiones	111,822,927	67,343,256
Otros equipos de transporte	23,038,196	23,038,196
Equipo de defensa y seguridad	69,722	69,722
Maquinaria y equipo industrial	1,316,198	1,327,172
Sistemas de aire acondicionado, calefacción y de refrigeración industrial y comercial	273,500	273,500
Equipo de comunicación y telecomunicación	140,470	140,470
Equipos de generación eléctrica, aparatos y accesorios eléctricos	29,472	29,472
Herramientas y máquinas-herramienta	3,431,927	3,431,927
Otros equipos	1,148,333	1,148,333
Bienes artísticos, culturales y científicos	164,831	164,831
<b>TOTAL</b>	<b>214,919,899</b>	<b>140,273,238</b>

Al 31 de Diciembre de 2020, el saldo del rubro de Activo no Circulante es de \$400,826,636.38 (Cuatrocientos millones ochocientos veintiséis mil setecientos treinta y seis pesos 38/100 m.n.).

### PASIVO

El saldo de este rubro al 31 de Diciembre de 2020, asciende a la cantidad de \$407,685,070 (Cuatrocientos siete millones seiscientos ochenta y cinco mil setenta pesos 00/100 m.n.) que corresponden a los compromisos de pagos adquiridos durante el trimestre con varios proveedores y prestadores de servicios por adquisiciones de bienes y contratación de servicios por pagar a corto plazo, también en este rubro se contemplan los montos de las provisiones de nóminas (retenciones de los trabajadores) correspondiente al mes de Diciembre del año 2020, detallándose de la forma siguiente:



GOBIERNO DEL ESTADO  
DE OAXACA

## PASIVO CIRCULANTE

CUENTAS	EJERCICIO FISCAL 2020	EJERCICIO FISCAL 2019
<b>Cuentas por Pagar a corto plazo</b>		
Otras prestaciones sociales y económicas por pagar a c. p.	905,271	5,999
Deudas por adquisición de bienes y contratación de servicios por pagar a c. p.	37,851,088	9,000,777
Contratista por obras en bienes de dominio público por pagar a c.p.	6,810,416	3,117,354
Contratistas por obras en bienes propios por pagar a cp	0	4,887,010
Transferencias internas y asignaciones al sector público	239,095,320	65,454,937
Retenciones de impuestos por pagar a c. p.	3,898,127	3,583,105
Retenciones del sistema de seguridad social por pagar a c. p.	1,083,909	924,855
Penas, multas, accesorios y actualizaciones por pagar a cp	14,477	0
Otras retenciones y contribuciones por pagar a c. p.	21,764,493	16,529,990
Fondos rotatorios por pagar a c. p.	161,523	17,894
Ministraciones de Fondos por pagar a c. p.	0	0
Cuentas por pagar por préstamos otorgados	0	0
Otras cuentas por pagar a c. p.	96,100,447	71,212,468
<b>TOTAL</b>	<b>407,685,071</b>	<b>174,734,390</b>

## HACIENDA PÚBLICA/PATRIMONIO

CUENTAS	EJERCICIO FISCAL 2020	EJERCICIO FISCAL 2019
<b>HACIENDA PÚBLICA PATRIMONIO CONTRIBUIDO</b>		
ACTUALIZACIÓN DE LA HACIENDA PÚBLICA	4,752,332	4,752,332
<b>TOTAL HACIENDA PÚBLICA/PATRIMONIO CONTRIBUIDO</b>	<b>4,752,332</b>	<b>4,752,332</b>
<b>HACIENDA PÚBLICA/PATRIMONIO GENERADO</b>		
Resultados de Ejercicio (ahorro/Desahorro)	-2,334,458	0
Resultado de ejercicios Anteriores	149,784,944	112,236,194
Revalúos	117,409,356	117,409,356
<b>Total de HACIENDA PÚBLICA/PATRIMONIO GENERADO</b>	<b>264,859,842</b>	<b>229,645,550</b>
<b>TOTAL HACIENDA</b>	<b>269,612,174</b>	<b>234,397,882</b>
<b>Resultado del Ejercicio (Ahorro/Desahorro)</b>	<b>53,571,826</b>	<b>35,210,847</b>



GOBIERNO DEL ESTADO  
DE OAXACA

La cuenta de Hacienda Pública/Patrimonio, refleja un saldo al 31 de Diciembre de 2020, la cantidad de \$264,859,842 (Doscientos sesenta y cuatro millones ochocientos cincuenta y nueve mil ochocientos cuarenta y dos pesos m.n) que representa la acumulación de resultados de ejercicios anteriores.

Resultado del Ejercicio (ahorro/Desahorro) asciende a la cantidad de \$53,571,826 (cincuenta y tres millones quinientos setenta y un mil ochocientos veintiséis pesos m.n).

## II) NOTAS AL ESTADO DE ACTIVIDADES

Muestra el resultado de las operaciones de la entidad correspondiente al periodo del 1ro de Enero al 31 de Diciembre de 2020, integrado de la forma siguiente:

CUENTAS	EJERCICIO FISCAL 2020	EJERCICIO FISCAL 2019
<b>INGRESOS Y OTROS BENEFICIOS</b>		
PARTICIPACIONES, APORTACIONES, TRANSFERENCIAS, ASIGNACIONES, SUBSIDIOS Y OTRAS AYUDAS	1,470,730,421	1,413,763,082
<b>TOTAL DE INGRESOS Y OTROS BENEFICIOS</b>	<b>1,470,730,421</b>	<b>1,413,763,082</b>
<b>GASTOS Y OTRAS PERDIDAS</b>		
TRASNFERENCIAS INTERNAS Y ASIGNACIONES AL SECTOR PUBLICO	1,297,674,981	1,284,931,298
AYUDAS SOCIALES	97,535,862	76,718,011
PENSIONES Y JUBILACIONES	163,919	239,244
OTROS GASTOS Y PERDIDAS EXTRAORDINARIAS	21,783,833	12,063,962
INVERSION PUBLICA	0	4,599,720
<b>TOTAL DE GASTOS Y OTRAS PERDIDAS</b>	<b>1,417,158,595</b>	<b>1,378,552,236</b>
<b>AHORRO NETO DEL EJERCICIO</b>	<b>53,571,826</b>	<b>35,210,847</b>



GOBIERNO DEL ESTADO  
DE OAXACA

**Oaxaca**  
CREAR • CONSTRUIR • CRECER



**DIF**  
OAXACA  
Crear, construir y crecer en familia

## Ingresos y Otros Beneficios

Los ingresos corresponden a los recursos recaudados correspondiente al periodo del 1ro de Enero al 31 de Diciembre de 2020, el cual asciende a un importe de \$1,470,730,421 (Un mil cuatrocientos setenta millones setecientos treinta mil cuatrocientos veintiún pesos 00/100 m.n.), recursos que fueron comprometidos y devengados.

## Gastos y Otras Pérdidas

El rubro de Gastos y Otras Pérdidas, corresponden a lo devengado por la Entidad durante el periodo del 1ro de Enero al 31 de Diciembre de 2020 por la cantidad de: \$1,417,158,595 (Mil cuatrocientos diecisiete millones ciento cincuenta y ocho mil quinientos noventa y cinco pesos 00/100 m.n), integrado de la siguiente manera:

## Transferencias, Asignaciones, Subsidios y Otras Ayudas.

Transferencias Internas y Asignaciones al Sector Público, refleja un saldo de \$1,297,674,981 (Mil doscientos noventa y siete millones seiscientos setenta y cuatro mil novecientos ochenta y un pesos 00/100 m.n), correspondiente a recursos que fueron comprometidos y devengados en los rubros de: Servicios personales, Materiales y Suministros, Servicios Generales, Ayudas Sociales y Bienes Muebles e Inmuebles durante el periodo: 1ro de Enero al 31 de Diciembre de 2020.

Ayudas Sociales a personas refleja un saldo por la cantidad de \$97,535,862 (Noventa y siete millones quinientos treinta y cinco mil ochocientos sesenta y dos pesos m.n), recursos que fueron comprometidos y devengados durante el periodo del 01 de enero al 31 de Diciembre del 2020. En beneficio a los usuarios de bajos recursos económicos, con la finalidad de promover el seguimiento a su situación de vulnerabilidad.

## Ahorro Neto del Ejercicio

En el Estado de Actividades en el período comprendido del 01 de enero al 31 de Diciembre del 2020, refleja un Ahorro Neto del Ejercicio por la cantidad de \$53,571,826 (Cincuenta y tres millones quinientos setenta y un mil ochocientos veintiséis pesos m.n).



### III) NOTAS AL ESTADO DE VARIACION EN LA HACIENDA PÚBLICA

#### Variaciones de la hacienda Pública/Patrimonio Neto del ejercicio Hacienda Pública/ Patrimonio generado Resultados de Ejercicios Anteriores

El apartado de Hacienda Pública/Patrimonio Generado, en el periodo del 1ro de Enero al 31 de Diciembre de 2020, asciende a la cantidad de \$269,608,729 (Doscientos sesenta y nueve millones seiscientos ocho setecientos veinte nueve pesos m.n), integrándose de la siguiente manera:

RUBRO	VARIACIONES
Hacienda Pública/Patrimonio Neto Final del Ejercicio	264,856,396
Resultados de Ejercicios Anteriores	149,784,944
Saldo Neto en la Hacienda Pública/Patrimonio 2020	269,608,729

### NOTAS AL ESTADO DE FLUJOS DE EFECTIVO

#### Efectivo y equivalentes

##### 1. Análisis de saldo en la cuenta de Efectivo y Equivalentes:

CONCEPTO	EJERCICIO FISCAL 2020	EJERCICIO FISCAL 2019
Efectivos en Bancos – Tesorería	0	0
Efectivos en Bancos - Dependencias	166,333,275	52,909,544
Inversiones temporales (hasta 3 meses)	0	0
Fondos con afectación específica	0	0
Depósitos de fondos de terceros y otros	0	0
Total de Efectivos y Equivalentes	166,333,275	52,909,544



GOBIERNO DEL ESTADO  
DE OAXACA

1. Conciliación de los Flujos de Efectivo Netos de las Actividades de Operación y la cuenta de Ahorro/Desahorro antes de Rubros Extraordinarios.

CONCEPTO	EJERCICIO FISCAL 2020	EJERCICIO FISCAL 2019
Ahorro/Desahorro antes de rubros Extraordinarios		
Movimientos de partida (o rubros) que no afectan al efectivo	0	0
Depreciación	0	0
Amortización	0	0
Incrementos en las provisiones	0	0
Incremento en inversiones producido por revaluación	0	0
Ganancia/pérdida en venta de propiedad, planta y equipo	0	0
Incremento en cuentas por cobrar	0	0
Partidas extraordinarias	0	0

### NOTAS DE MEMORIA (CUENTAS DE ORDEN)

Atendiendo a la Ley General de Contabilidad Gubernamental y al Marco Normativo emitido por el Consejo de Armonización Contable, en el periodo presentado la Institución utilizó cuentas de Orden Presupuestales siguientes:

Presupuesto de Egresos Aprobado, el cual refleja el importe de \$298,783,822.08 aprobado en el presupuesto de egresos para el ejercicio 2020.

Presupuesto de Egresos por Ejercer, refleja el importe de \$1,828,809.52 el cual está en proceso de ejercer el ejercicio 2020.

Presupuesto Modificado, registró un movimiento de ampliación por \$ 1,479,991,328.03

Presupuesto de Egresos Devengado, su importe es \$ 1,479,331,436.68 y corresponde a los recursos devengados a la fecha de corte.

Presupuesto de Egresos Ejercido, su importe es \$ 1,478,162,518.51 a la fecha de corte.

Presupuesto de Egresos pagado, a la fecha de corte es de \$ 736,352,113.98



GOBIERNO DEL ESTADO  
DE OAXACA



## NOTAS DE GESTIÓN ADMINISTRATIVA

### 1) Introducción:

Los Estados Financieros y Los Estados Presupuestales del Sistema Para el Desarrollo Integral de la Familia del Estado de Oaxaca, proveen de información financiera y presupuestal, principalmente a los usuarios de la misma, entre ellos los Directivos para la toma de decisiones, al Congreso del Estado y a los Ciudadanos.

La Institución opera Programas y Acciones con cobertura estatal, en particular provee alimentación, materiales y servicios clínicos, psicológicos y terapias, medicamentos y remuneraciones al personal que atiende las 24 horas, los 365 días del año a las niñas, niños y adolescentes en las Casas Hogar 1 y 2; sufragar los gastos del Albergue de Tránsito, de los CAICS, del CADL y de personas y grupos vulnerables que se atienden en forma directa y/o a través de convenios de colaboración con asociaciones civiles; asimismo, los gastos de operación del Programa de Participación Comunitaria para el Desarrollo Humano con Asistencia Alimentaria y del Programa Bienestar por citar algunos, mismos que para poder operarlos, implica la necesidad primordial de tener flujo de efectivo con oportunidad.

### 2) Panorama Económico y Financiero:

En la póliza diario 01 se registró la aprobación del presupuesto de egresos para el ejercicio fiscal 2020, un presupuesto autorizado de \$298,783,822.08 (Doscientos noventa y ocho millones setecientos ochenta y tres mil ochocientos veintidós pesos 08/100 m.n) con fundamento en la Ley Orgánica del Poder Ejecutivo del Estado de Oaxaca y el Decreto del Presupuesto de Egresos del Estado de Oaxaca, mismo que se encuentra distribuido conforme a la estructura programática presentada en el Programa Operativo Anual (POA).

Dando seguimiento, a lo anterior, durante el periodo del 1ro de Enero al 31 de Diciembre de 2020, se realizaron gestiones para encausar los recursos provenientes de ramos federales en coordinación con la Secretaría de Finanzas, instancias Estatales y Federales para reforzar y lograr las metas programadas mediante Ampliación Presupuestal correspondiendo a un monto de \$ 1,479,991,328.03 (un billón cuatrocientos setenta y nueve millones novecientos noventa y un mil trescientos veintiocho pesos 03/100 m.n). Solicitud de ampliación Presupuestal a FAM AS Capital, Programa atención a personas con discap/proy Imp de una pista Text y Equipo del Centro de Rehabilitación y Educación especial Oax, Programa Atención a personas con Disc/proy Equipo del centro p/Atención Int de personas ciegas y débiles visuales



GOBIERNO DEL ESTADO  
DE OAXACA

(CECYD) Edo de Oax, Programa de salud y bienestar comunitario y fondo p/la accesibilidad en el Transporte Publico p/personas con Discapacidad.

### 3) Autorización e Historia

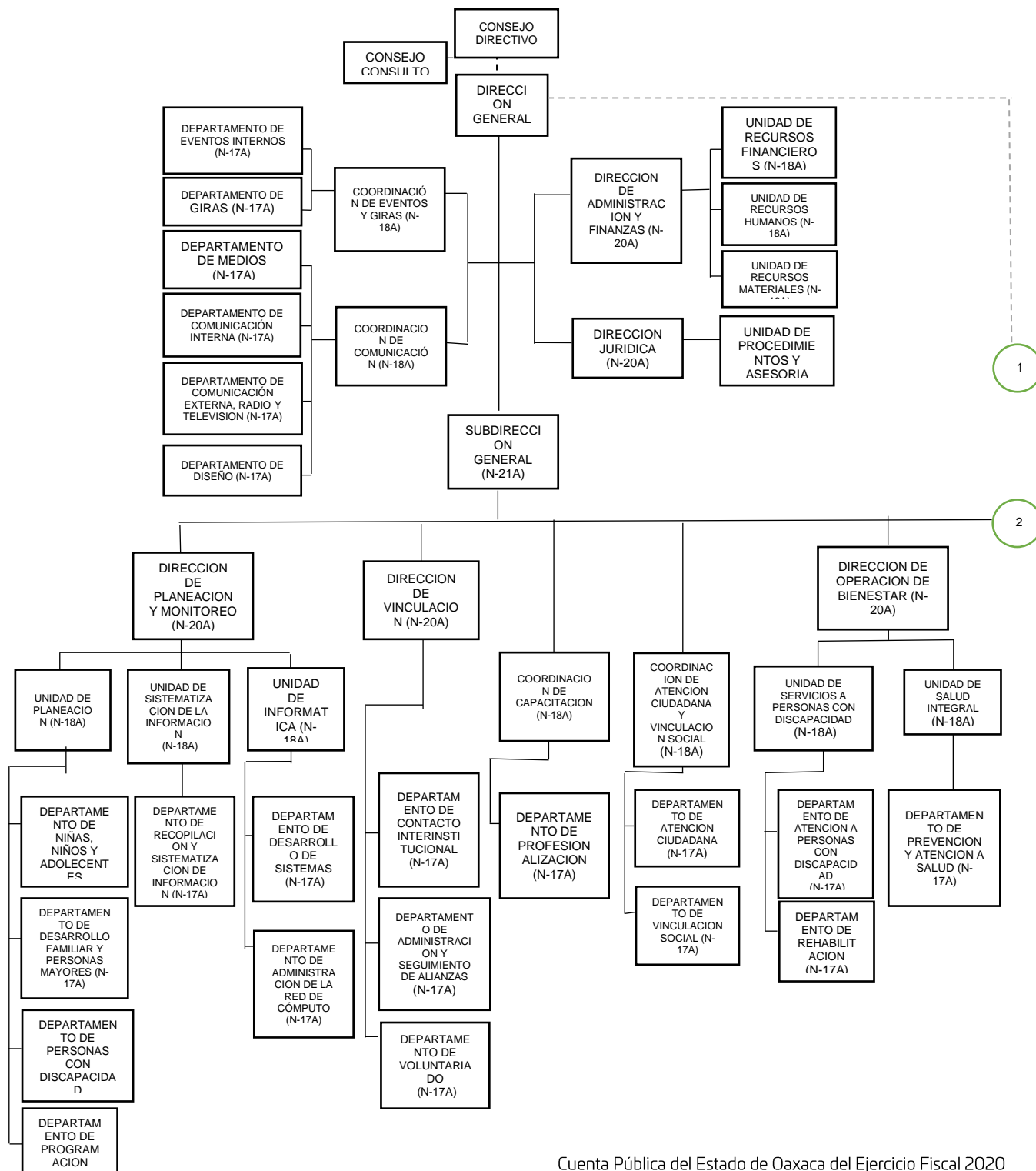
a) El decreto de creación del Sistema Para el Desarrollo Integral de la Familia del Estado de Oaxaca se dio el 11 de Septiembre de 1977 donde se emite el Decreto Número 199 por el Congresos del Estado decretando La Ley del Sistema Para el Desarrollo Integral de la Familia del Estado de Oaxaca, mediante el cual se establece en el Capítulo Primero: La Creación, Objetivos y Funciones. Y en su artículo 4.- Los objetivos del Sistema:

- I.- Promover en el Estado el Bienestar social;
- II.- Promover el desarrollo de la Comunidad y fomentar el bienestar familiar;
- III.- Apoyar y fomentar la nutrición y las acciones de medicina preventiva dirigida a los lactantes y en general a la infancia, así como a las madres gestantes;
- IV.- Fomentar la educación para a la integración social y a través de la enseñanza pre-escolar y extra escolar;
- V.- Fomentar el sano crecimiento físico y mental de la niñez y la formación de su conciencia crítica;
- VI.- Investigar la problemática del niño, la madre y la familia a fin de proponer las soluciones adecuadas;
- VII.- Establecer y operar de manera complementaria hospitales, unidades de investigación y docencia y centros relacionados con el bienestar social;
- VIII.- Fomentar y en su caso, proporcionar servicios asistenciales a los menores en estado de abandono;
- IX.- Prestar organizada y permanentemente servicios de asistencia jurídica a los menores y a las familias, para la atención de los asuntos compatibles con los objetivos del Sistema;
- X.- Promover la realización regularización y la inscripción en su caso, de los actos de hechos inherentes al registro civil, de conformidad con las disposiciones jurídicas aplicables, especialmente cuando se trate de nacimientos y patrimonios;
- XI.- Fomentar la formación y capacitación de grupos de promotores sociales voluntarios y coordinar sus acciones para su participación organizada, tanto en los programas del Sistema, como en otros afines;
- XII.- La coordinación con otras instituciones afines cuyo objeto sea la obtención del bienestar social; y
- XIII.- Formar, coordinar y orientar comités y subcomités municipales del Sistema para el Desarrollo Integral de la Familia del Estado de Oaxaca, conforma a las disposiciones contenidas en el capítulo IV del decreto en mención.



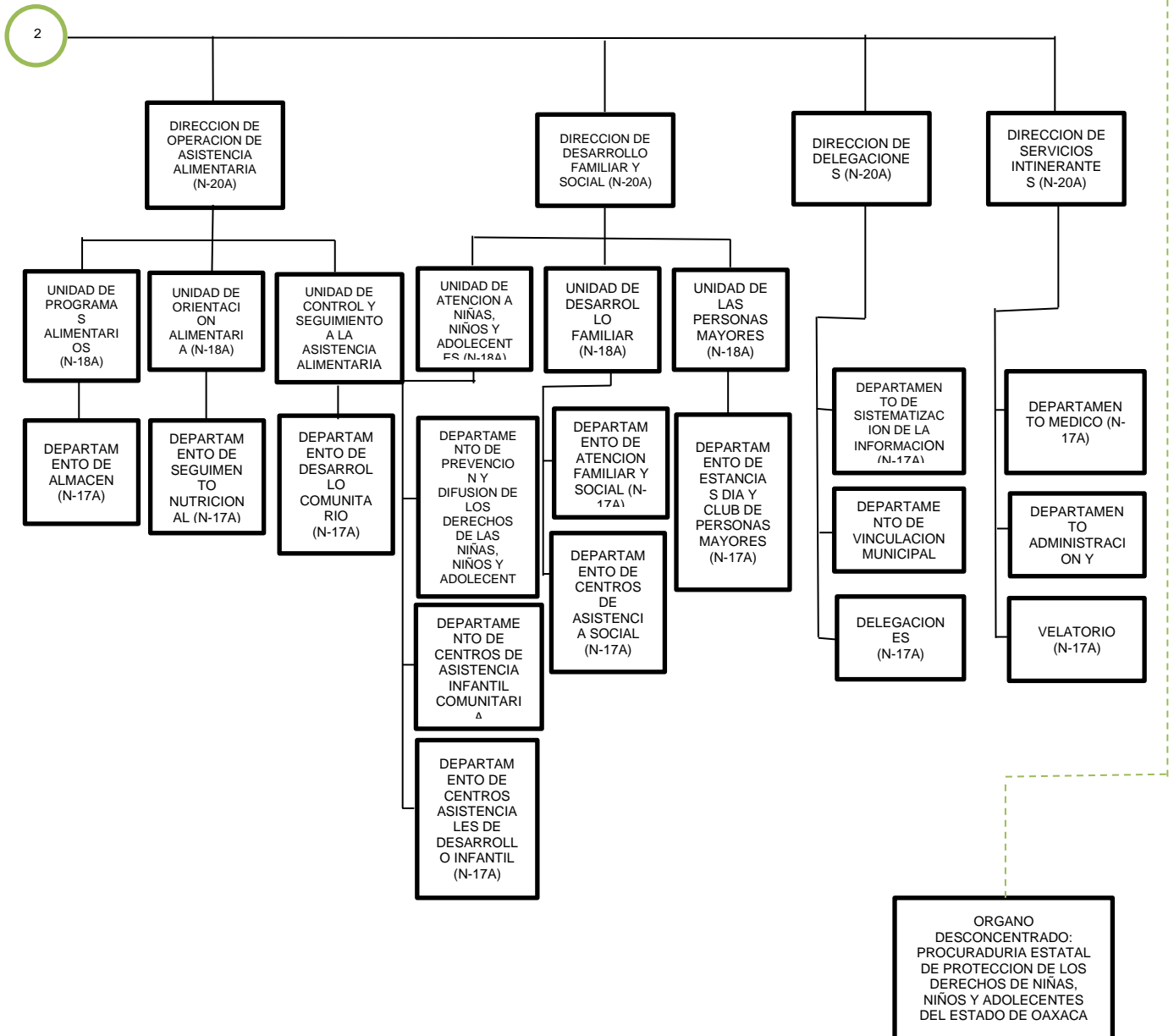


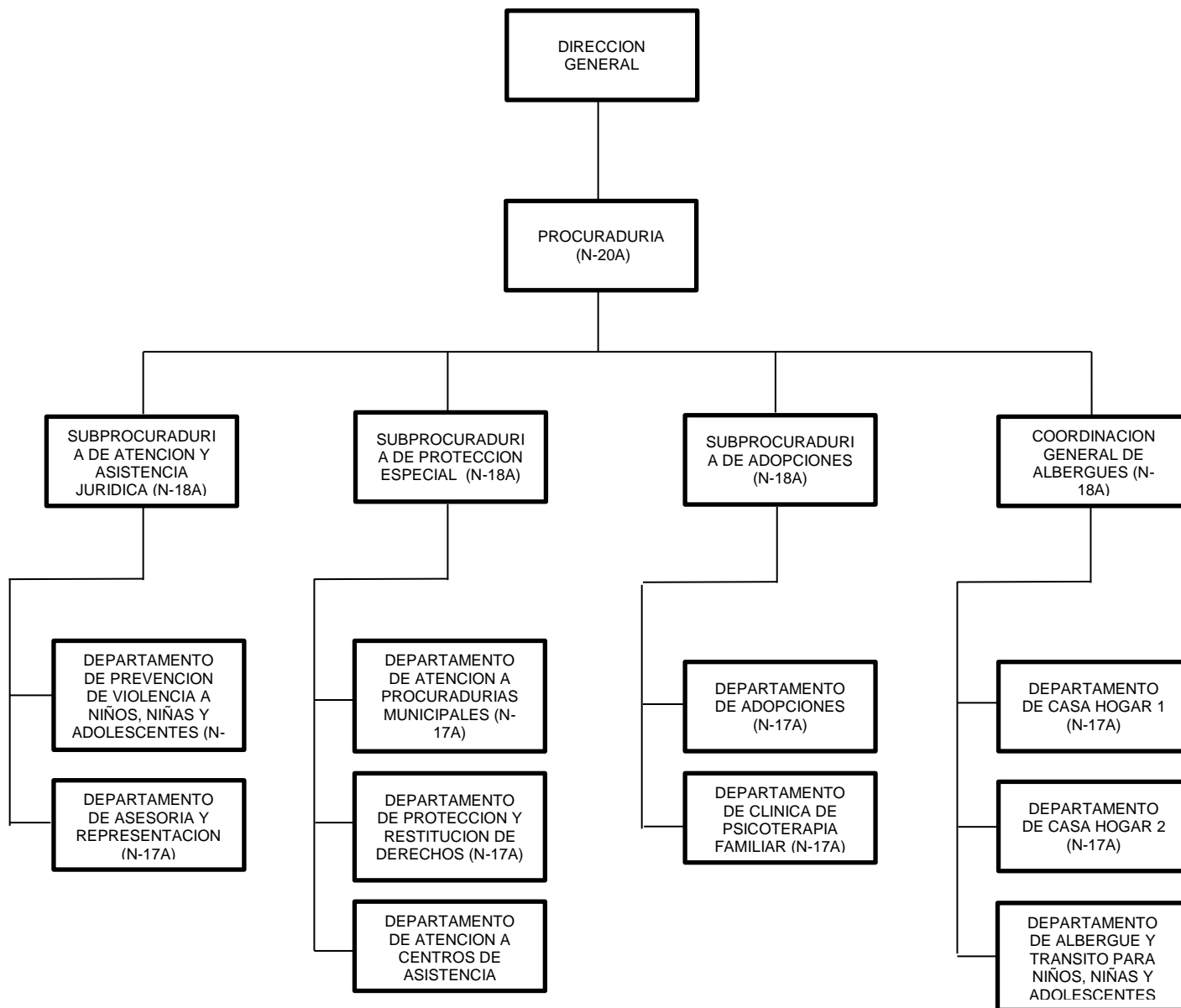
b) Estructura organizacional básica





GOBIERNO DEL ESTADO DE OAXACA





#### 4 Organización y Objeto Social



GOBIERNO DEL ESTADO  
DE OAXACA

Oaxaca  
CREAR • CONSTRUIR • CRECER



DIF  
OAXACA  
Crear, construir y crecer en familia

a) Principal Actividad:

La principal actividad del Sistema DIF Oaxaca es Promover el bienestar social, por lo tanto esta Institución opera Programas y Acciones Asistencia Social con cobertura estatal, en particular las de proveer alimentación, materiales y servicios clínicos, psicológicos y terapias, medicamentos y remuneraciones al personal que atiende las 24 horas, los 365 días del año a las niñas, niños y adolescentes en las Casas Hogar 1 y 2; sufragar los gastos del Albergue de Tránsito, de los CAICS, del CADI y de personas y grupos vulnerables que atendemos en forma directa y/o a través de convenios de colaboración con asociaciones civiles; asimismo, los gastos de operación del Programa de Participación Comunitaria para el Desarrollo Humano con Asistencia Alimentaria y del Programa Bienestar por citar algunos.

b) Ejercicio Fiscal:  
2020

c) Régimen Jurídico:

Organismo Público descentralizado con personalidad Jurídica y patrimonio propios, denominado Sistema Para el Desarrollo Integral de la Familia del Estado de Oaxaca.

d) Consideraciones fiscales:

El Sistema Para el Desarrollo Integral de la Familia del Estado de Oaxaca es un ente público inscrito en Registro Federal de Contribuyentes como Persona Moral con fines no lucrativos, tiene como parte de sus obligaciones fiscales la retención y el entero de impuestos sobre la renta, Cuotas Obrero Patronales ante el IMSS e INFONAVIT

Impuesto Sobre la Renta

- Declaración Informativa anual de retenciones del ISR por sueldos y salarios e ingresos asimilados a salarios.
- Entero de retenciones mensuales por ISR por sueldos y salarios.
- Entero de retención de ISR por servicios profesionales (mensual).
- Entero de retención de IVA (mensual).
- Entero de retenciones ISR por pagos por cuenta de terceros o retenciones por arrendamiento de inmuebles (mensual)
- Informativa anual del subsidio para el empleo.



## 5 Bases de preparación de los Estados Financieros.

- a) Si se ha observado la normatividad emitida por el CONAC y demás disposiciones legales aplicables.
- b) La normatividad aplicada para el reconocimiento, valuación y revelación de los diferentes rubros de la información financiera, así como las bases de medición utilizadas para la elaboración de los estados financieros; por ejemplo: costo histórico, valoración de realización, valor razonables, valor de recuperación o cualquier otro método empleado y los criterios de aplicación de los mismos.

Se aplicó durante el periodo del 1ro de enero al 31 de Diciembre de 2019 la normatividad vigente para el reconocimiento, valuación y revelación de los diferentes rubros de la información Financiera, así como las bases de medición: valor de realización, respetando en el total de las operaciones su costo histórico.

- c) Postulados básicos.

Los emitidos por el CONAC:

- 1. Sustancia Económica
- 2. Entes Públicos
- 3. Existencia Permanente
- 4. Revelación Suficiente
- 5. Importancia Relativa
- 6. Registro e Integración Presupuestaria
- 7. Consolidación de Información financiera
- 8. Devengo Contable
- 9. Valuación
- 10. Dualidad Económica
- 11. Consistencia

- d) Norma supletoria.

Las permitidas por la Normatividad del CONAC.

- e) Para las entidades que por primera vez estén implementando el base devengado de acuerdo a la Ley de Contabilidad, deberán:

-Revelar las nuevas políticas de reconocimiento:  
De acuerdo a lo establecido por el CONAC.



GOBIERNO DEL ESTADO  
DE OAXACA

**Oaxaca**  
CREAR • CONSTRUIR • CRECER



**DIF**  
OAXACA  
Crear, construir y crecer en familia

## INGRESOS

**Devengado.-** Cuando exista jurídicamente el derecho al cobro.

**Recaudado.-** Cuando existe el cobro en efectivo o cualquier otro medio de pago

## EGRESOS

**Comprometido.-** Cuando se existe la aprobación por una autoridad competente de un acto administrativo, u otro instrumento jurídico que formaliza una relación jurídica con terceros para la adquisición de bienes y servicios.

**Devengado.-** Cuando se reconoce de una obligación de pago a favor de terceros por la recepción de conformidad de bienes, servicios contratados.

**Ejercido.-** Cuando se emite una cuenta por liquidar Certifica aprobada por la autoridad competente

**Pagado.-** Cuando se realiza la cancelación total o parcial de las obligaciones de pago.

6) Políticas de Contabilidad Significativas:

a) Actualización: El registro de la contabilidad se realizó en base a los lineamientos establecidos por el CONAC.

b) Informar sobre la realización de operaciones en el extranjero y de sus efectos en la información financiera gubernamental:

Durante el ejercicio 2020, no se realizaron operaciones en Moneda Extranjera.

c) Método de evaluación de la inversión en acciones en el Sector Paraestatal.  
NO APLICA (opcional, si es necesario)

d) Sistema y método de valuación de inventarios.

El CONAC ha emitido las normas para la valoración de los Activos y el patrimonio de los entes públicos, esta norma permite definir y estandarizar los conceptos básicos de valuación, contenidos en las normas particulares aplicables a los distintos elementos integrantes de los estados Financieros.

e) Beneficios a empleados:



GOBIERNO DEL ESTADO  
DE OAXACA

No se tienen reservas para beneficios futuros de los empleados, más que las contempladas anualmente en el presupuesto de egresos del ejercicio presente.

f) Provisiones:

Las provisiones al 31 de Diciembre de 2020, lo conforman los siguientes conceptos: en el rubro de servicios personales (nómina de los trabajadores) cuotas obreras IMSS, Cuotas obreras IMSS R.C.V. y Crédito de vivienda.

g) Reservas:

NO se cuenta con Reservas.

h) Cambios en políticas contables y corrección de errores junto con la revelación de los efectos que se tendrá en la información financiera del ente público, ya sea retrospectivos o prospectivos.

i) Reclasificaciones: Durante el periodo del 1ro de Enero al 31 de Diciembre de 2020, se realizaron reclasificaciones por corrección de registro.

j) Depuración y Cancelación de saldos:

Las depuraciones y cancelaciones de saldos se realizaron cada mes en diferentes cuentas contables durante el periodo comprendido: 1ro de Enero al 31 de Diciembre de 2020, con la finalidad de presentar cifras actualizadas en los Estados Financieros.

7) Posición en Moneda Extranjera y Protección por riesgo Cambiario:

a) Activos en moneda extranjera:

No aplica

b) Pasivos en moneda extranjera:

No se tienen Pasivos en moneda extranjera

c) Posición en moneda extranjera:

d) Tipo de cambio: Equivalente en moneda nacional:

8) Reporte Analítico del Activo:



- a) Vida útil o porcentajes de depreciación, deterioro o amortización utilizados en los diferentes tipos de activos:

Durante el periodo del 1ro de Enero al 31 de Diciembre de 2020. La entidad refleja saldos en el rubro de Depreciación Deterioro y Amortización Acumulada de Bienes e Intangibles.

- b) Cambios en el porcentaje de depreciación o valor residual de los activos:

- c) Importe de los gastos conceptualizados en el ejercicio, tanto financieros como de investigación y desarrollo:

No aplica

- d) Riesgos por tipo de cambio o tipo de interés de las inversiones financieras:

No aplica.

- e) Valor activado en el ejercicio de los bienes construidos por la entidad:

Los bienes de la entidad se reconocen dentro de su Activo No Circulante de su costo histórico, de conformidad con el artículo 29 de la Ley General de Contabilidad Gubernamental.

- f) Otras circunstancias de carácter significativo que afecten el activo, tales como bienes en garantía, señalados en embargos, litigios, títulos de inversiones, entregados en garantías, baja significativa del valor de inversiones financieras, etc.:

No aplica

- g) Desmantelamiento de Activos, procedimientos, implicaciones, efectos contables:

No aplica

- h) Administración de activos; planeación con el objetivo de que el ente los utilice de manera más efectiva:

Se utilizan los activos con la operación y mantenimiento óptimo.

Adicionalmente, se deben incluir las explicaciones de las principales variaciones en el activo, en cuadros comparativos como sigue:

- ✓ Inversiones en valores:

No aplica

- ✓ Patrimonio de Organismos descentralizados

No aplica

- ✓ Inversiones en empresas de participación mayoritaria:

No se tiene inversión en este tipo de empresas.





- ✓ Inversiones en empresas de participación minoritaria:  
No aplica.

#### 9) Fideicomisos, Mandatos y Análogos

- a) Por ramo administrativo que los reporta:

No aplica.

- b) Enlistar los de mayor monto de disponibilidad, relacionando aquellos que conforman el 80% de las disponibilidades:

No aplica

#### 10) Reporte de la Recaudación

- a) Análisis del comportamiento de la recaudación correspondiente al ente público o cualquier tipo de ingreso, de forma separada los ingresos locales de los federales:

No aplica

- b) Proyección de la recaudación e ingresos en el mediano plazo:

No aplica

#### 11) Información sobre la Deuda y el Reporte Analítico de la Deuda:

- a) Utilizar al menos los siguientes indicadores: Deuda respecto al PIB y deuda respecto a la recaudación tomando, como mínimo, un periodo igual o menor a 5 años.

No aplica

- b) Información de manera agrupada por tipo de valor gubernamental o instrumento financiero en la que se considere interés, comisiones, tasa, perfil de vencimiento y otros gastos de la deuda.

No aplica

#### 12) Calificaciones otorgadas:

No se cuenta con calificaciones otorgadas o certificaciones.

#### 13) Proceso de Mejora:



GOBIERNO DEL ESTADO DE OAXACA

a) Principales Políticas de control interno:

Para el desarrollo de los programas deberá ser a mediano plazo y estarían basados en cuatro estrategias funcionales y cinco aspectos organizacionales, con objetivos operaciones, actividades, participantes, costos y evaluación sin reducción del presupuesto para obtener una eficiente atención médica y realizar la capacitación y sensibilización de este programa.

b) Medidas de desempeño financiero, metas y alcance:

Racionar el uso de los recursos, para alcanzar el cumplimiento de las funciones para el ejercicio completo.

14) Información por Segmentos:

Toda la información del Ente, está procesada y se encuentra disponible por Unidad Responsable de realizar las funciones propias.

15) Eventos posteriores al cierre:

El ente público no tiene hechos ocurridos durante el periodo posterior al que informa, que proporcionen mayor evidencia sobre eventos que le afectan económicamente y que no se conocían a la fecha de cierre.

16) Partes relacionadas:

No existen partes relacionadas que pudieran ejercer influencia significativa sobre la toma de decisiones, financieras y operativas.

17) Responsabilidad sobre la presentación razonable de los estados financieros:

Estos estados financieros fueron autorizados para su emisión el día 18 del mes de febrero de 2021, por el C. Christian Holm Rodríguez en su carácter de Director General. Bajo protesta de decir verdad declaro que los Estados Financieros y sus Notas, son razonablemente correctas y son responsabilidad del emisor.

SISTEMA PARA EL DESARROLLO INTEGRAL DE LA FAMILIA DEL ESTADO DE OAXACA



Carlos Alberto Ríos Ottosen Director de Administración y Finanzas del Sistema DIF Oaxaca C. Christian Holm Rodríguez Director General del Sistema DIF Oaxaca

**Cuenta de la Hacienda Pública Estatal 2020**

**Gobierno del Estado de Oaxaca**

**UR: 541 - SISTEMA PARA EL DESARROLLO INTEGRAL DE LA FAMILIA DEL ESTADO DE OAXACA**

**UE: SISTEMA PARA EL DESARROLLO INTEGRAL DE LA FAMILIA DEL ESTADO DE OAXACA**

**Conciliación entre los Ingresos Presupuestarios y Contables**

**Del 1 de enero al 31 de diciembre de 2020**

**(Pesos)**



<b>1. Ingresos Presupuestarios</b>	<b>1,479,331,437</b>
<b>2. Más Ingresos contables no presupuestarios</b>	<b>1,470,730,421</b>
Ingresos financieros	
Incremento por variación de Inventarios	
Disminución del exceso de estimaciones por pérdida o deterioro u obsolescencia	
Disminución del exceso por provisiones	
Otros Ingresos y beneficios varios	1,470,730,421
Otros ingresos contables no presupuestarios	
<b>3. Menos Ingresos presupuestarios No contables</b>	<b>1,479,331,437</b>
Productos de capital	
Aprovechamientos capital	
Ingresos derivados de financiamiento	
Otros ingresos presupuestarios no contables	1,479,331,437
<b>4. Ingresos contables (4=1+2-3)</b>	<b>1,470,730,421</b>

**Cuenta de la Hacienda Pública Estatal 2020**

**Gobierno del Estado de Oaxaca**

**UR: 541 - SISTEMA PARA EL DESARROLLO INTEGRAL DE LA FAMILIA DEL ESTADO DE OAXACA**

**UE: SISTEMA PARA EL DESARROLLO INTEGRAL DE LA FAMILIA DEL ESTADO DE OAXACA**

**Conciliación entre los Egresos Presupuestarios y Contables**

**Del 1 de enero al 31 de diciembre de 2020**

**(Pesos)**



<b>1. Egresos Presupuestarios</b>	<b>1,479,331,437</b>
<b>2. Menos egresos presupuestarios No contables</b>	<b>83,957,475</b>
Materias Primas y Materiales de Producción y Comercialización	
Materiales y Suministros	
Mobiliario y equipo de administración	3,778,305
Mobiliario y equipo educacional y recreativo	12,220,731
Equipo e instrumental médico y de laboratorio	14,944,170
Vehículos y equipo de transporte	44,479,671
Equipo de defensa y seguridad	0
Maquinaria, otros equipos y herramientas	0
Activos biológicos	
Bienes inmuebles	
Activos intangibles	1,005,813
Obra pública en Bienes de Dominio Público	6,810,416
Obra pública en Bienes propios	596,778
Proyectos Productivos y Acciones de Fomento	
Acciones y participaciones de capital	
Compra de títulos y valores	
Concesión de Préstamos	
Inversiones en fideicomisos, mandatos y otros análogos	
Provisiones para contingencias y otras erogaciones especiales	
Amortización de la deuda pública	
Adeudos de ejercicios fiscales anteriores (ADEFAS)	121,591
Otros Egresos Presupuestales No Contables	
<b>3. Mas Gastos contables no presupuestarios</b>	<b>21,783,833</b>
Estimaciones, depreciaciones, deterioros, obsolescencia y amortizaciones	21,783,833
Provisiones	
Disminución de inventarios	
Aumento por insuficiencia de estimaciones por pérdida o deterioro u obsolescencia	
Aumento por insuficiencia de provisiones	
Otros Gastos	
Otros Gastos Contables No Presupuestales	
<b>4. Egresos contables (4=1+2-3)</b>	<b>1,417,157,795</b>

ESTADO ANALITICO DE INGRESOS PRESUPUESTARIOS

Del 1 de Enero al 31 de diciembre de 2020

(EN PESOS)

Rubro de Ingresos	Ingreso					
	Estimado	Ampliaciones y Reducciones	Modificado	Devengado	Recaudado	Diferencia
	(1)	(2)	(3=1+2)	(4)	(5)	(6=3-4)
Impuestos	0	0	0	0	0	0
Contribuciones de Mejoras	0	0	0	0	0	0
Derechos	0	0	0	0	0	0
Productos	0	0	0	0	0	0
Corriente	0	0	0	0	0	0
Capital	0	0	0	0	0	0
Aprovechamientos	0	0	0	0	0	0
Corriente	0	0	0	0	0	0
Capital	0	0	0	0	0	0
Ingresos por Ventas de Bienes y Servicios	0	0	0	0	0	0
Contribuciones no Comprendidas en las Fracciones de la Ley de Ingresos Causados en Ejercicios Fiscales Anteriores Pendientes de Liquidación o Pago	0	121591	121591	121591	0	0
Participaciones y Aportaciones	0	0	0	0	0	0
Transferencias, Asignaciones, Subsidios y Otras Ayudas	298783822	1181085915	1479869737	1479209846	1236094545	659891
Otros Ingresos	0	0	0	0	0	0
<b>TOTAL</b>	<b>298,783,822</b>	<b>1,181,207,506</b>	<b>1,479,991,328</b>	<b>1,479,331,437</b>	<b>1,236,094,545</b>	<b>659,891</b>
				Ingresos excedentes		

Estado Analítico de Ingresos Por Fuente de Financiamiento	Ingreso					
	Estimado	Ampliaciones y Reducciones	Modificado	Devengado	Recaudado	Diferencia
	(1)	(2)	(3=1+2)	(4)	(5)	(6=3-4)
<b>Ingresos del Gobierno</b>	<b>298,783,822</b>	<b>1,181,207,506</b>	<b>1,479,991,328</b>	<b>1,479,331,437</b>	<b>1,236,094,545</b>	<b>659,891</b>
Impuestos	0	0	0	0	0	0
Contribuciones de Mejoras	0	0	0	0	0	0
Derechos	0	0	0	0	0	0
Productos	0	0	0	0	0	0
Corriente	0	0	0	0	0	0
Capital	0	0	0	0	0	0
Aprovechamientos	0	0	0	0	0	0
Corriente	0	0	0	0	0	0
Capital	0	0	0	0	0	0
Contribuciones no Comprendidas en las Fracciones de la Ley de Ingresos Causados en Ejercicios Fiscales Anteriores Pendientes de Liquidación o Pago	0	121,591	121,591	121,591	0	0
Participaciones y Aportaciones	0	0	0	0	0	0
Transferencias, Asignaciones, Subsidios y Otras Ayudas	298,783,822	1,181,085,915	1,479,869,737	1,479,209,846	1,236,094,545	659,891
Otros Ingresos	0	0	0	0	0	0
<b>Ingresos de Organismos y Empresas</b>	<b>0</b>	<b>0</b>	<b>0</b>	<b>0</b>	<b>0</b>	<b>0</b>
Cuotas y Aportaciones de Seguridad Social	0	0	0	0	0	0
Ingresos por Ventas de Bienes y Servicios	0	0	0	0	0	0
Transferencias, Asignaciones, Subsidios y Otras Ayudas	0	0	0	0	0	0
<b>Ingresos derivados de financiamiento</b>	<b>0</b>	<b>0</b>	<b>0</b>	<b>0</b>	<b>0</b>	<b>0</b>
Ingresos derivados de financiamiento	0	0	0	0	0	0
<b>TOTAL</b>	<b>298,783,822</b>	<b>1,181,207,506</b>	<b>1,479,991,328</b>	<b>1,479,331,437</b>	<b>1,236,094,545</b>	<b>659,891</b>
				Ingresos excedentes		

**CUENTA PÚBLICA 2020**

ESTADO ANALITICO DEL EJERCICIO DEL PRESUPUESTO DE EGRESOS

**CLASIFICACION POR OBJETO DEL GASTO (CAPITULO-CONCEPTO)**

DEL 1º DE ENERO AL 31 DE DICIEMBRE



Cve	Concepto	Aprobado 1	Ampliaciones / Reducciones 2= (3-1)	Modificado 3 = (1+2)	Devengado 4	Pagado 5	Subejercicio 6 = (3-4)
<b>541</b>	<b>SISTEMA PARA EL DESARROLLO INTEGRAL DE LA FAMILIA DEL ESTADO DE OAXACA</b>						
<b>4</b>	<b>TRANSFERENCIAS, ASIGNACIONES, SUBSIDIOS Y OTRAS AYUDAS</b>	<b>298,783,822.08</b>	<b>1,097,023,639.39</b>	<b>1,395,807,461.47</b>	<b>1,395,373,962.12</b>	<b>1,196,920,165.44</b>	<b>433,499.35</b>
1	TRANSFERENCIAS INTERNAS Y ASIGNACIONES AL SECTOR PÚBLICO	298,378,384.12	999,728,251.25	1,298,106,635.37	1,297,674,180.88	1,129,701,076.09	432,454.49
4	AYUDAS SOCIALES	200,000.00	97,336,906.77	97,536,906.77	97,535,861.91	67,055,170.02	1,044.86
5	PENSIONES Y JUBILACIONES	205,437.96	-41,518.63	163,919.33	163,919.33	163,919.33	0.00
<b>5</b>	<b>BIENES MUEBLES, INMUEBLES E INTANGIBLES</b>	<b>0.00</b>	<b>76,655,082.51</b>	<b>76,655,082.51</b>	<b>76,428,690.51</b>	<b>38,577,602.15</b>	<b>226,392.00</b>
1	MOBILIARIO Y EQUIPO DE ADMINISTRACIÓN	0.00	3,822,805.00	3,822,805.00	3,778,305.00	0.00	44,500.00
2	MOBILIARIO Y EQUIPO EDUCACIONAL Y RECREATIVO	0.00	12,220,731.06	12,220,731.06	12,220,731.06	6,777,421.54	0.00
3	EQUIPO E INSTRUMENTAL MÉDICO Y DE LABORATORIO	0.00	14,944,170.23	14,944,170.23	14,944,170.23	14,944,170.23	0.00
4	VEHÍCULOS Y EQUIPO DE TRANSPORTE	0.00	44,479,671.42	44,479,671.42	44,479,671.42	15,850,197.58	0.00
6	MAQUINARIA, OTROS EQUIPOS Y HERRAMIENTAS	0.00	181,892.00	181,892.00	0.00	0.00	181,892.00
9	ACTIVOS INTANGIBLES	0.00	1,005,812.80	1,005,812.80	1,005,812.80	1,005,812.80	0.00
<b>6</b>	<b>INVERSIÓN PÚBLICA</b>	<b>0.00</b>	<b>7,407,193.11</b>	<b>7,407,193.11</b>	<b>7,407,193.11</b>	<b>596,777.59</b>	<b>0.00</b>
1	OBRA PÚBLICA EN BIENES DE DOMINIO PÚBLICO	0.00	6,810,415.52	6,810,415.52	6,810,415.52	0.00	0.00
2	OBRA PÚBLICA EN BIENES PROPIOS	0.00	596,777.59	596,777.59	596,777.59	596,777.59	0.00
<b>9</b>	<b>DEUDA PÚBLICA</b>	<b>0.00</b>	<b>121,590.94</b>	<b>121,590.94</b>	<b>121,590.94</b>	<b>0.00</b>	<b>0.00</b>
9	ADEUDOS DE EJERCICIOS FISCALES ANTERIORES (ADEFAS)	0.00	121,590.94	121,590.94	121,590.94	0.00	0.00
	<b>TOTAL DEPENDENCIA / ENTIDAD</b>	<b>298,783,822.08</b>	<b>1,181,207,505.95</b>	<b>1,479,991,328.03</b>	<b>1,479,331,436.68</b>	<b>1,236,094,545.18</b>	<b>659,891.35</b>

**CUENTA PÚBLICA 2020**

ESTADO ANALITICO DEL EJERCICIO DEL PRESUPUESTO DE EGRESOS

**CLASIFICACION ECONOMICA (POR TIPO DE GASTO)**

DEL 1º DE ENERO AL 31 DE DICIEMBRE



Cve	Concepto	Aprobado 1	Ampliaciones / Reducciones 2= (3-1)	Modificado 3 = (1+2)	Devengado 4	Pagado 5	Subejercicio 6 = (3-4)
<b>541</b>	<b>SISTEMA PARA EL DESARROLLO INTEGRAL DE LA FAMILIA DEL ESTADO DE OAXACA</b>						
1	GASTO CORRIENTE	298,578,384.12	1,097,065,158.02	1,395,643,542.14	1,395,210,042.79	1,196,756,246.11	433,499.35
2	GASTO DE CAPITAL	0.00	84,062,275.62	84,062,275.62	83,835,883.62	39,174,379.74	226,392.00
3	AMORTIZACIÓN DE LA DEUDA Y DISMINUCIÓN DE PASIVOS	0.00	121,590.94	121,590.94	121,590.94	0.00	0.00
4	PENSIONES Y JUBILACIONES	205,437.96	-41,518.63	163,919.33	163,919.33	163,919.33	0.00
	<b>TOTAL DEPENDENCIA / ENTIDAD:</b>	<b>298,783,822.08</b>	<b>1,181,207,505.95</b>	<b>1,479,991,328.03</b>	<b>1,479,331,436.68</b>	<b>1,236,094,545.18</b>	<b>659,891.35</b>

**CUENTA PÚBLICA 2020**

ESTADO ANALITICO DEL EJERCICIO DEL PRESUPUESTO DE EGRESOS

**CLASIFICACION ADMINISTRATIVA**

**DEL 1º DE ENERO AL 31 DE DICIEMBRE**



Cve	Concepto	Aprobado 1	Ampliaciones / Reducciones 2= (3-1)	Modificado 3 = (1+2)	Devengado 4	Pagado Transferido 5	Subejercicio 6 = (3-4)
5	ORGANISMOS PÚBLICOS DESCENTRALIZADOS	298,783,822.08	1,181,207,505.95	1,479,991,328.03	1,479,331,436.68	1,236,094,545.18	659,891.35
41	SISTEMA PARA EL DESARROLLO INTEGRAL DE LA FAMILIA DEL ESTADO DE OAXACA	298,783,822.08	1,181,207,505.95	1,479,991,328.03	1,479,331,436.68	1,236,094,545.18	659,891.35
	<b>TOTAL DEL GASTO:</b>	<b>298,783,822.08</b>	<b>1,181,207,505.95</b>	<b>1,479,991,328.03</b>	<b>1,479,331,436.68</b>	<b>1,236,094,545.18</b>	<b>659,891.35</b>



**CUENTA PÚBLICA 2020**

ESTADO ANALITICO DEL EJERCICIO DEL PRESUPUESTO DE EGRESOS

**CLASIFICACION FUNCIONAL (FINALIDAD Y FUNCION)**

DEL 1º DE ENERO AL 31 DE DICIEMBRE



Cve	Concepto	Aprobado 1	Ampliaciones / Reducciones 2= (3-1)	Modificado 3 = (1+2)	Devengado 4	Pagado 5	Subejercicio 6 = (3-4)
541	SISTEMA PARA EL DESARROLLO INTEGRAL DE LA FAMILIA DEL ESTADO DE OAXACA						
2	<b>DESARROLLO SOCIAL</b>	298,783,822.08	1,181,085,915.01	1,479,869,737.09	1,479,209,845.74	1,236,094,545.18	659,891.35
4	RECREACIÓN, CULTURA Y OTRAS MANIFESTACIONES SOCIALES	0.00	6,210,935.66	6,210,935.66	6,210,935.66	1,387,785.55	0.00
6	PROTECCIÓN SOCIAL	298,783,822.08	1,174,874,979.35	1,473,658,801.43	1,472,998,910.08	1,234,706,759.63	659,891.35
4	<b>OTRAS NO CLASIFICADAS EN FUNCIONES ANTERIORES</b>	0.00	121,590.94	121,590.94	121,590.94	0.00	0.00
4	ADEUDOS DE EJERCICIOS FISCALES ANTERIORES	0.00	121,590.94	121,590.94	121,590.94	0.00	0.00
<b>TOTAL DEPENDENCIA / ENTIDAD:</b>		<b>298,783,822.08</b>	<b>1,181,207,505.95</b>	<b>1,479,991,328.03</b>	<b>1,479,331,436.68</b>	<b>1,236,094,545.18</b>	<b>659,891.35</b>



GOBIERNO DEL ESTADO  
DE OAXACA



ENDEUDAMIENTO NETO  
Del 1 de Enero al 31 de Diciembre del 2020

IDENTIFICACIÓN DE CRÉDITO O INSTRUMENTO	CONTRATACIÓN/ COLOCACIÓN	AMORTIZACIÓN	ENDEUDAMIENTO NETO
	A	B	C = A - B
<b>Créditos Bancarios</b>			
	0	0	0
	0	0	0
	0	0	0
	0	0	0
	0	0	0
	0	0	0
	0	0	0
	0	0	0
	0	0	0
	0	0	0
Total Créditos Bancarios	0	0	0
<b>Otros Instrumentos de Deuda</b>			
	0	0	0
	0	0	0
	0	0	0
	0	0	0
	0	0	0
	0	0	0
	0	0	0
	0	0	0
	0	0	0
	0	0	0
	0	0	0
Total Otros Instrumentos de Deuda	0	0	0
<b>TOTAL</b>	<b>0</b>	<b>0</b>	<b>0</b>



GOBIERNO DEL ESTADO  
DE OAXACA



## INTERESES DE LA DEUDA Del 1 de Enero al 31 de Diciembre del 2020

IDENTIFICACIÓN DE CRÉDITO O INSTRUMENTO	DEVENGADO	PAGADO
<b>CRÉDITOS BANCARIOS</b>		
	0	0
	0	0
	0	0
	0	0
	0	0
	0	0
	0	0
	0	0
	0	0
Total de intereses de Créditos Bancarios	0	0
<b>OTROS INSTRUMENTOS DE DEUDA</b>		
	0	0
	0	0
	0	0
	0	0
	0	0
	0	0
	0	0
	0	0
	0	0
Total de intereses de Otros Instrumentos de Deuda	0	0
<b>TOTAL</b>	<b>0</b>	<b>0</b>



## INDICADORES DE POSTURA FISCAL Del 1 de Enero al 31 de Diciembre del 2020

CONCEPTO	ESTIMADO	DEVENGADO	PAGADO <sup>3</sup>
<b>I. Ingresos Presupuestarios (I=1+2)</b>	0	0	0
1. Ingresos del Gobierno de la Entidad Federativa <sup>1</sup>	0	0	0
2. Ingresos del Sector Paraestatal <sup>1</sup>	0	0	0
<b>II. Egresos Presupuestarios (II=3+4)</b>	0	0	0
3. Egresos del Gobierno de la Entidad Federativa <sup>2</sup>	0	0	0
4. Egresos del Sector Paraestatal <sup>2</sup>	0	0	0
<b>III. Balance Presupuestario (Superávit o Déficit) (III = I - II)</b>	0	0	0

CONCEPTO	ESTIMADO	DEVENGADO	PAGADO <sup>3</sup>
<b>III. Balance presupuestario (Superávit o Déficit)</b>	0	0	0
<b>IV. Intereses, Comisiones y Gastos de la Deuda</b>	0	0	0
<b>V. Balance Primario (Superávit o Déficit) (V= III - IV)</b>	0	0	0

CONCEPTO	ESTIMADO	DEVENGADO	PAGADO <sup>3</sup>
<b>A. Financiamiento</b>	0	0	0
<b>B. Amortización de la deuda</b>	0	0	0
<b>C. Endeudamiento ó desendeudamiento (C = A - B)</b>	0	0	0

1. Los Ingresos que se presentan son los ingresos presupuestarios totales sin incluir los ingresos por financiamientos. Los Ingresos del Gobierno de la Entidad Federativa corresponden a los del Poder Ejecutivo, Legislativo Judicial y Autónomos

2. Los egresos que se presentan son los egresos presupuestarios totales sin incluir los egresos por amortización. Los egresos del Gobierno de la Entidad Federativa corresponden a los del Poder Ejecutivo, Legislativo, Judicial y Órganos Autónomos

3. Para Ingresos se reportan los ingresos recaudados; para egresos se reportan los egresos pagados

**CUENTA PÚBLICA 2020**

ESTADO ANALITICO DEL EJERCICIO DEL PRESUPUESTO DE EGRESOS

**RESUMEN POR PROGRAMA PRESUPUESTARIO**

DEL 1º DE ENERO AL 31 DE DICIEMBRE



Concepto	Aprobado 1	Ampliaciones / Reducciones 2= (3-1)	Modificado 3 = (1+2)	Devengado 4	Pagado 5	Subejercicio 6 = (3-4)
<b>5 ORGANISMOS PÚBLICOS DESCENTRALIZADOS</b>	298,783,822.08	1,181,207,505.95	1,479,991,328.03	1,479,331,436.68	1,236,094,545.18	659,891.35
<b>41 SISTEMA PARA EL DESARROLLO INTEGRAL DE LA FAMILIA DEL ESTADO DE OAXACA</b>	298,783,822.08	1,181,207,505.95	1,479,991,328.03	1,479,331,436.68	1,236,094,545.18	659,891.35
<b>1 PROGRAMAS</b>	298,783,822.08	1,181,085,915.01	1,479,869,737.09	1,479,209,845.74	1,236,094,545.18	659,891.35
2 DESEMPEÑO DE LAS FUNCIONES	298,783,822.08	1,181,085,915.01	1,479,869,737.09	1,479,209,845.74	1,236,094,545.18	659,891.35
<b>4 ADEUDOS DE EJERCICIOS FISCALES ANTERIORES</b>	0.00	121,590.94	121,590.94	121,590.94	0.00	0.00
9 ADEUDOS DE EJERCICIOS FISCALES ANTERIORES	0.00	121,590.94	121,590.94	121,590.94	0.00	0.00
<b>TOTAL DEPENDENCIA / ENTIDAD:</b>	<b>298,783,822.08</b>	<b>1,181,207,505.95</b>	<b>1,479,991,328.03</b>	<b>1,479,331,436.68</b>	<b>1,236,094,545.18</b>	<b>659,891.35</b>



GOBIERNO DEL ESTADO  
DE OAXACA

**INDICADORES DE RESULTADOS**  
**Del 1 de enero al 31 de Diciembre del 2020**

ACT	LISTADO DE METAS	META	AVANCE TOTAL
1	TALLER DE PANADERÍA	20	2
2	VELATORIO POPULAR MANUEL FERNANDEZ FIALLO	376	342
3	ASISTENCIA ALIMENTARIA A LA POBLACIÓN VULNERABLE	3	3
4	SERVICIOS DE ASISTENCIA INTEGRAL EN LA CASA HOGAR 1	284	305
5	SERVICIOS DE ASISTENCIA INTEGRAL EN LA CASA HOGAR 2	415	409
6	ALBERGUE DE TRÁNSITO PARA NIÑAS, NIÑOS Y ADOLESCENTES MIGRANTES NO ACOMPAÑADOS	224	55
7	ALBERGUES PÚBLICOS Y PRIVADOS PARA LA NIÑEZ CARENTE DE CUIDADOS PARENTALES	157	284
8	CLÍNICA DE PSICOTERAPIA FAMILIAR	2,970	2,532
9	CAMPAÑAS DE LOS DERECHOS DE NIÑAS, NIÑOS Y ADOLESCENTES	2,152	368
10	ACOSO ESCOLAR	500	500
11	SALUD Y REHABILITACIÓN DE PERSONAS CON DISCAPACIDAD	27,387	10,448
12	DEPORTE Y RECREACIÓN DE LAS PERSONAS CON DISCAPACIDAD	3,878	1,064
13	EDUCACIÓN PARA LAS PERSONAS CON DISCAPACIDAD	320	364
14	ATENCIÓN Y ENTREGA DE APOYOS FUNCIONALES A PERSONAS CON DISCAPACIDAD	412	211
15	IGUALDAD Y ACCESIBILIDAD PARA LAS PERSONAS CON DISCAPACIDAD	512	212
16	ATENCIÓN A LA SALUD DEL NIÑO	7,610	1,470
17	PROMOCIÓN DEL BUEN TRATO	700	476
18	CENTRO SOCIAL Y DE CAPACITACIÓN APRENDER A SER	1,075	1,188
19	ASISTENCIA A FAMILIAS Y POBLACIÓN VULNERABLE	912	894
20	CENTRO ASISTENCIAL DE DESARROLLO INFANTIL #2	580	537



GOBIERNO DEL ESTADO  
DE OAXACA

**INDICADORES DE RESULTADOS**  
**Del 1 de enero al 31 de Diciembre del 2020**

ACT	LISTADO DE METAS	META	AVANCE TOTAL
21	ATENCIÓN EDUCATIVA ASISTENCIAL CAIC	1,215	497
22	ESTANCIA INFANTIL PARA NIÑAS, NIÑOS Y ADOLESCENTES EN SITUACIÓN DE CALLE	188	32
23	PREVENCIÓN Y ATENCIÓN DE LA EXPLOTACIÓN SEXUAL INFANTIL Y TRATA DE PERSONAS	1,993	2,590
24	PROMOCIÓN Y ASISTENCIA PARA LA PREVENCIÓN DE LAS ADICCIONES	6,925	4,303
25	EMBARAZO EN NIÑAS Y ADOLESCENTES	6,874	4,491
26	INFRAESTRUCTURA., REHABILITACIÓN Y/O EQUIPAMIENTO DE ESPACIOS ALIMENTARIOS	4	4
27	ASISTENCIA ALIMENTARIA A SUJETOS VULNERABLES	82,775	82,775
28	SERVICIOS DE OFTALMOLOGÍA	15,000	4,195
29	SERVICIOS DE MEDICINA GENERAL	5,601	1,469
30	ASISTENCIA ALIMENTARIA EN LOS PRIMEROS 1000 DÍAS DE VIDA (LACTANTES DE 6 A 12 MESES CAÑADA)	12	1
31	ASISTENCIA ALIMENTARIA EN LOS PRIMEROS 1000 DÍAS DE VIDA (LACTANTES DE 6 A 12 MESES COSTA)	10	4
32	ASISTENCIA ALIMENTARIA EN LOS PRIMEROS 1000 DÍAS DE VIDA (LACTANTES DE 6 A 12 MESES ISTMO)	16	14
33	ASISTENCIA ALIMENTARIA EN LOS PRIMEROS 1000 DÍAS DE VIDA (LACTANTES DE 6 A 12 MESES MIXTECA)	40	40
34	ASISTENCIA ALIMENTARIA EN LOS PRIMEROS 1000 DÍAS DE VIDA (LACTANTES DE 6 A 12 MESES PAPALOAPAN)	30	7
35	ASISTENCIA ALIMENTARIA EN LOS PRIMEROS 1000 DÍAS DE VIDA (LACTANTES DE 6 A 12 MESES SIERRA SUR)	32	17
36	ASISTENCIA ALIMENTARIA EN LOS PRIMEROS 1000 DÍAS DE VIDA (LACTANTES DE 6 A 12 MESES VALLES CENTRALES)	20	15
37	ASISTENCIA ALIMENTARIA EN LOS PRIMEROS 1000 DÍAS DE VIDA (LACTANTES DE 12 A 24 MESES CAÑADA)	74	17
38	ASISTENCIA ALIMENTARIA EN LOS PRIMEROS 1000 DÍAS DE VIDA (LACTANTES DE 12 A 24 MESES COSTA)	162	82
39	ASISTENCIA ALIMENTARIA EN LOS PRIMEROS 1000 DÍAS DE VIDA (LACTANTES DE 12 A 24 MESES ISTMO)	84	77
40	ASISTENCIA ALIMENTARIA EN LOS PRIMEROS 1000 DÍAS DE VIDA (LACTANTES DE 12 A 24 MESES MIXTECA)	210	207



GOBIERNO DEL ESTADO  
DE OAXACA

**INDICADORES DE RESULTADOS**  
**Del 1 de enero al 31 de Diciembre del 2020**

ACT	LISTADO DE METAS	META	AVANCE TOTAL
41	ASISTENCIA ALIMENTARIA EN LOS PRIMEROS 1000 DÍAS DE VIDA (LACTANTES DE 12 A 24 MESES PAPALOAPAN)	98	47
42	ASISTENCIA ALIMENTARIA EN LOS PRIMEROS 1000 DÍAS DE VIDA (LACTANTES DE 12 A 24 MESES SIERRA NORTE)	54	31
43	ASISTENCIA ALIMENTARIA EN LOS PRIMEROS 1000 DÍAS DE VIDA (LACTANTES DE 12 A 24 MESES SIERRA SUR)	334	97
44	ASISTENCIA ALIMENTARIA EN LOS PRIMEROS 1000 DÍAS DE VIDA (LACTANTES DE 12 A 24 MESES VALLES CENTRALES)	92	64
45	ASISTENCIA ALIMENTARIA A PERSONAS DE ATENCIÓN PRIORITARIA (DE 2 A 5 AÑOS 11 MESES NO ESCOLARIZADOS CAÑADA)	2,122	1,513
46	ASISTENCIA ALIMENTARIA A PERSONAS DE ATENCIÓN PRIORITARIA (DE 2 A 5 AÑOS 11 MESES NO ESCOLARIZADOS COSTA)	4,014	2,813
47	ASISTENCIA ALIMENTARIA A PERSONAS DE ATENCIÓN PRIORITARIA (DE 2 A 5 AÑOS 11 MESES NO ESCOLARIZADOS ISTMO)	2,912	2,444
48	ASISTENCIA ALIMENTARIA A PERSONAS DE ATENCIÓN PRIORITARIA (DE 2 A 5 AÑOS 11 MESES NO ESCOLARIZADOS MIXTECA)	6,196	5,159
49	ASISTENCIA ALIMENTARIA A PERSONAS DE ATENCIÓN PRIORITARIA (DE 2 A 5 AÑOS 11 MESES NO ESCOLARIZADOS PAPALOAPAN)	2,904	2,455
50	ASISTENCIA ALIMENTARIA A PERSONAS DE ATENCIÓN PRIORITARIA (DE 2 A 5 AÑOS 11 MESES NO ESCOLARIZADOS SIERRA NORTE)	2,412	1,903
51	ASISTENCIA ALIMENTARIA A PERSONAS DE ATENCIÓN PRIORITARIA (DE 2 A 5 AÑOS 11 MESES NO ESCOLARIZADOS SIERRA SUR)	8,542	8,097
52	ASISTENCIA ALIMENTARIA A PERSONAS DE ATENCIÓN PRIORITARIA (DE 2 A 5 AÑOS 11 MESES NO ESCOLARIZADOS VALLES CENTRALES)	2,894	1,874
53	DESAYUNOS ESCOLARES CALIENTES (DE 6 A 12 AÑOS CAÑADA)	5,460	4,982
54	DESAYUNOS ESCOLARES CALIENTES (DE 6 A 12 AÑOS COSTA)	12,300	11,312
55	DESAYUNOS ESCOLARES CALIENTES (DE 6 A 12 AÑOS ISTMO)	8,704	7,753
56	DESAYUNOS ESCOLARES CALIENTES (DE 6 A 12 AÑOS MIXTECA)	16,640	14,536
57	DESAYUNOS ESCOLARES CALIENTES (DE 6 A 12 AÑOS PAPALOAPAN)	9,000	8,866
58	DESAYUNOS ESCOLARES CALIENTES (DE 6 A 12 AÑOS SIERRA NORTE)	7,142	7,055





GOBIERNO DEL ESTADO  
DE OAXACA

**INDICADORES DE RESULTADOS**  
**Del 1 de enero al 31 de Diciembre del 2020**

ACT	LISTADO DE METAS	META	AVANCE TOTAL
59	DESAYUNOS ESCOLARES CALIENTES (DE 6 A 12 AÑOS SIERRA SUR)	23,884	23,863
60	DESAYUNOS ESCOLARES CALIENTES (DE 6 A 12 AÑOS VALLES CENTRALES)	6,834	6,201
61	DESAYUNOS ESCOLARES CALIENTES (ADOLESCENTES ESCOLARIZADOS CAÑADA)	178	178
62	DESAYUNOS ESCOLARES CALIENTES (ADOLESCENTES ESCOLARIZADOS MIXTECA)	180	178
63	DESAYUNOS ESCOLARES CALIENTES (ADOLESCENTES ESCOLARIZADOS PAPALOAPAN)	302	284
64	DESAYUNOS ESCOLARES CALIENTES (ADOLESCENTES ESCOLARIZADOS SIERRA NORTE)	120	118
65	DESAYUNOS ESCOLARES CALIENTES (ADOLESCENTES ESCOLARIZADOS SIERRA SUR)	220	220
66	ASISTENCIA ALIMENTARIA EN LOS PRIMEROS 1000 DÍAS DE VIDA ( MUJERES EMBARAZADAS Y EN PERIODO DE LACTANCIA CAÑADA)	28	28
67	ASISTENCIA ALIMENTARIA EN LOS PRIMEROS 1000 DÍAS DE VIDA ( MUJERES EMBARAZADAS Y EN PERIODO DE LACTANCIA COSTA)	18	15
68	ASISTENCIA ALIMENTARIA EN LOS PRIMEROS 1000 DÍAS DE VIDA ( MUJERES EMBARAZADAS Y EN PERIODO DE LACTANCIA ISTMO)	18	16
69	ASISTENCIA ALIMENTARIA EN LOS PRIMEROS 1000 DÍAS DE VIDA ( MUJERES EMBARAZADAS Y EN PERIODO DE LACTANCIA MIXTECA)	132	72
70	ASISTENCIA ALIMENTARIA EN LOS PRIMEROS 1000 DÍAS DE VIDA ( MUJERES EMBARAZADAS Y EN PERIODO DE LACTANCIA PAPALOAPAN)	4	2
71	ASISTENCIA ALIMENTARIA EN LOS PRIMEROS 1000 DÍAS DE VIDA ( MUJERES EMBARAZADAS Y EN PERIODO DE LACTANCIA SIERRA NORTE)	12	12
72	ASISTENCIA ALIMENTARIA EN LOS PRIMEROS 1000 DÍAS DE VIDA ( MUJERES EMBARAZADAS Y EN PERIODO DE LACTANCIA SIERRA SUR)	196	196
73	ASISTENCIA ALIMENTARIA EN LOS PRIMEROS 1000 DÍAS DE VIDA ( MUJERES EMBARAZADAS Y EN PERIODO DE LACTANCIA VALLES CENTRALES)	100	50



GOBIERNO DEL ESTADO  
DE OAXACA

**INDICADORES DE RESULTADOS**  
**Del 1 de enero al 31 de Diciembre del 2020**

ACT	LISTADO DE METAS	META	AVANCE TOTAL
74	ASISTENCIA ALIMENTARIA A PERSONAS DE ATENCIÓN PRIORITARIAS (MUJERES DE 15 A 35 AÑOS, ADULTOS MAYORES, PERSONAS CON DISCAPACIDAD Y VULNERABLES POR INGRESOS CAÑADA)	6,404	6,188
75	ASISTENCIA ALIMENTARIA A PERSONAS DE ATENCIÓN PRIORITARIAS (MUJERES DE 15 A 35 AÑOS, ADULTOS MAYORES, PERSONAS CON DISCAPACIDAD Y VULNERABLES POR INGRESOS COSTA)	11,802	11,224
76	ASISTENCIA ALIMENTARIA A PERSONAS DE ATENCIÓN PRIORITARIAS (MUJERES DE 15 A 35 AÑOS, ADULTOS MAYORES, PERSONAS CON DISCAPACIDAD Y VULNERABLES POR INGRESOS ISTMO)	9,590	9,358
77	ASISTENCIA ALIMENTARIA A PERSONAS DE ATENCIÓN PRIORITARIAS (MUJERES DE 15 A 35 AÑOS, ADULTOS MAYORES, PERSONAS CON DISCAPACIDAD Y VULNERABLES POR INGRESOS MIXTECA)	18,584	18,100
78	ASISTENCIA ALIMENTARIA A PERSONAS DE ATENCIÓN PRIORITARIAS (MUJERES DE 15 A 35 AÑOS, ADULTOS MAYORES, PERSONAS CON DISCAPACIDAD Y VULNERABLES POR INGRESOS PAPALOAPAN)	9,452	9,382
79	ASISTENCIA ALIMENTARIA A PERSONAS DE ATENCIÓN PRIORITARIAS (MUJERES DE 15 A 35 AÑOS, ADULTOS MAYORES, PERSONAS CON DISCAPACIDAD Y VULNERABLES POR INGRESOS SIERRA NORTE)	5,724	5,574
80	ASISTENCIA ALIMENTARIA A PERSONAS DE ATENCIÓN PRIORITARIAS (MUJERES DE 15 A 35 AÑOS, ADULTOS MAYORES, PERSONAS CON DISCAPACIDAD Y VULNERABLES POR INGRESOS SIERRA SUR)	23,580	23,573
81	ASISTENCIA ALIMENTARIA A PERSONAS DE ATENCIÓN PRIORITARIAS (MUJERES DE 15 A 35 AÑOS, ADULTOS MAYORES, PERSONAS CON DISCAPACIDAD Y VULNERABLES POR INGRESOS VALLES CENTRALES)	9,464	9,092
82	ASISTENCIA ALIMENTARIA A PERSONAS DE ATENCIÓN PRIORITARIA EN SITUACIÓN DE VULNERABILIDAD (CAÑADA)	27,800	26,344
83	ASISTENCIA ALIMENTARIA A PERSONAS DE ATENCIÓN PRIORITARIA EN SITUACIÓN DE VULNERABILIDAD (COSTA)	78,800	72,573
84	ASISTENCIA ALIMENTARIA A PERSONAS DE ATENCIÓN PRIORITARIA EN SITUACIÓN DE VULNERABILIDAD (ISTMO)	17,200	16,023
85	ASISTENCIA ALIMENTARIA A PERSONAS DE ATENCIÓN PRIORITARIA EN SITUACIÓN DE VULNERABILIDAD (MIXTECA)	46,400	43,578



GOBIERNO DEL ESTADO  
DE OAXACA

**INDICADORES DE RESULTADOS**  
**Del 1 de enero al 31 de Diciembre del 2020**

ACT	LISTADO DE METAS	META	AVANCE TOTAL
86	ASISTENCIA ALIMENTARIA A PERSONAS DE ATENCIÓN PRIORITARIA EN SITUACIÓN DE VULNERABILIDAD (PAPALOAPAN)	13,200	11,377
87	ASISTENCIA ALIMENTARIA A PERSONAS DE ATENCIÓN PRIORITARIA EN SITUACIÓN DE VULNERABILIDAD (SIERRA NORTE)	13,740	12,329
88	ASISTENCIA ALIMENTARIA A PERSONAS DE ATENCIÓN PRIORITARIA EN SITUACIÓN DE VULNERABILIDAD (SIERRA SUR)	50,400	49,705
89	ASISTENCIA ALIMENTARIA A PERSONAS DE ATENCIÓN PRIORITARIA EN SITUACIÓN DE VULNERABILIDAD (VALLES CENTRALES)	18,000	15,656
90	ASISTENCIA ALIMENTARIA A PERSONAS DE ATENCIÓN PRIORITARIA EN SITUACIÓN DE VULNERABILIDAD (DE 2 A 5 AÑOS NO ESCOLARIZADOS CAÑADA)	4,744	3,921
91	ASISTENCIA ALIMENTARIA A PERSONAS DE ATENCIÓN PRIORITARIA EN SITUACIÓN DE VULNERABILIDAD (DE 2 A 5 AÑOS NO ESCOLARIZADOS COSTA)	18,176	15,119
92	ASISTENCIA ALIMENTARIA A PERSONAS DE ATENCIÓN PRIORITARIA EN SITUACIÓN DE VULNERABILIDAD (DE 2 A 5 AÑOS NO ESCOLARIZADOS ISTMO)	3,436	3,271
93	ASISTENCIA ALIMENTARIA A PERSONAS DE ATENCIÓN PRIORITARIA EN SITUACIÓN DE VULNERABILIDAD (DE 2 A 5 AÑOS NO ESCOLARIZADOS MIXTECA)	8,944	8,627
94	ASISTENCIA ALIMENTARIA A PERSONAS DE ATENCIÓN PRIORITARIA EN SITUACIÓN DE VULNERABILIDAD (DE 2 A 5 AÑOS NO ESCOLARIZADOS PAPALOAPAN)	5,144	3,305
95	ASISTENCIA ALIMENTARIA A PERSONAS DE ATENCIÓN PRIORITARIA EN SITUACIÓN DE VULNERABILIDAD (DE 2 A 5 AÑOS NO ESCOLARIZADOS SIERRA NORTE)	3,908	3,660
96	ASISTENCIA ALIMENTARIA A PERSONAS DE ATENCIÓN PRIORITARIA EN SITUACIÓN DE VULNERABILIDAD (DE 2 A 5 AÑOS NO ESCOLARIZADOS SIERRA SUR)	11,972	11,961
97	ASISTENCIA ALIMENTARIA A PERSONAS DE ATENCIÓN PRIORITARIA EN SITUACIÓN DE VULNERABILIDAD (DE 2 A 5 AÑOS NO ESCOLARIZADOS VALLES CENTRALES)	2,356	2,004
98	ASISTENCIA ALIMENTARIA A PERSONAS EN SITUACIÓN DE EMERGENCIA O DESASTRE (CAÑADA)	500	8
99	ASISTENCIA ALIMENTARIA A PERSONAS EN SITUACIÓN DE EMERGENCIA O DESASTRE (COSTA)	687	122



GOBIERNO DEL ESTADO  
DE OAXACA

**INDICADORES DE RESULTADOS**  
**Del 1 de enero al 31 de Diciembre del 2020**

ACT	LISTADO DE METAS	META	AVANCE TOTAL
100	ASISTENCIA ALIMENTARIA A PERSONAS EN SITUACIÓN DE EMERGENCIA O DESASTRE (ISTMO)	500	42
101	ASISTENCIA ALIMENTARIA A PERSONAS EN SITUACIÓN DE EMERGENCIA O DESASTRE (MIXTECA)	3,018	1,344
102	ASISTENCIA ALIMENTARIA A PERSONAS EN SITUACIÓN DE EMERGENCIA O DESASTRE (PAPALOAPAN)	1,000	16
103	ASISTENCIA ALIMENTARIA A PERSONAS EN SITUACIÓN DE EMERGENCIA O DESASTRE (SIERRA NORTE)	500	233
104	ASISTENCIA ALIMENTARIA A PERSONAS EN SITUACIÓN DE EMERGENCIA O DESASTRE (SIERRA SUR)	800	662
105	ASISTENCIA ALIMENTARIA A PERSONAS EN SITUACIÓN DE EMERGENCIA O DESASTRE (VALLES CENTRALES)	1,000	200
106	DESAYUNOS ESCOLARES FRÍOS (CAÑADA)	32,720	29,830
107	DESAYUNOS ESCOLARES FRÍOS (COSTA)	12,920	5,917
108	DESAYUNOS ESCOLARES FRÍOS (ISTMO)	45,160	42,956
109	DESAYUNOS ESCOLARES FRÍOS (MIXTECA)	25,200	24,563
110	DESAYUNOS ESCOLARES FRÍOS (PAPALOAPAN)	9,920	9,243
111	DESAYUNOS ESCOLARES FRÍOS (SIERRA NORTE)	11,600	10,428
112	DESAYUNOS ESCOLARES FRÍOS (SIERRA SUR)	6,880	6,855
113	DESAYUNOS ESCOLARES FRÍOS (VALLES CENTRALES)	87,600	74,991
114	DESAYUNOS ESCOLARES CALIENTES PRE ESCOLAR (CAÑADA)	1,472	1,262
115	DESAYUNOS ESCOLARES CALIENTES PRE ESCOLAR (COSTA)	790	790
116	DESAYUNOS ESCOLARES CALIENTES PRE ESCOLAR (ISTMO)	2,600	2,041
117	DESAYUNOS ESCOLARES CALIENTES PRE ESCOLAR (MIXTECA)	1,600	973
118	DESAYUNOS ESCOLARES CALIENTES PRE ESCOLAR (PAPALOAPAN)	766	756
119	DESAYUNOS ESCOLARES CALIENTES PRE ESCOLAR (SIERRA NORTE)	700	677
120	DESAYUNOS ESCOLARES CALIENTES PRE ESCOLAR (SIERRA SUR)	1,000	740
121	DESAYUNOS ESCOLARES CALIENTES PRE ESCOLAR (VALLES CENTRALES)	6,224	3,295
122	DESAYUNOS ESCOLARES CALIENTES PRIMARIA (CAÑADA)	9,248	9,215
123	DESAYUNOS ESCOLARES CALIENTES PRIMARIA (COSTA)	3,340	3,211
124	DESAYUNOS ESCOLARES CALIENTES PRIMARIA (ISTMO)	11,120	9,714
125	DESAYUNOS ESCOLARES CALIENTES PRIMARIA (MIXTECA)	9,000	7,514
126	DESAYUNOS ESCOLARES CALIENTES PRIMARIA (PAPALOAPAN)	3,800	3,756



GOBIERNO DEL ESTADO  
DE OAXACA

**INDICADORES DE RESULTADOS**  
**Del 1 de enero al 31 de Diciembre del 2020**

ACT	LISTADO DE METAS	META	AVANCE TOTAL
127	DESAYUNOS ESCOLARES CALIENTES PRIMARIA (SIERRA NORTE)	2,940	2,920
128	DESAYUNOS ESCOLARES CALIENTES PRIMARIA (SIERRA SUR)	1,400	1,222
129	DESAYUNOS ESCOLARES CALIENTES PRIMARIA (VALLES CENTRALES)	22,000	13,901
130	ASISTENCIA ALIMENTARIA A PERSONAS DE ATENCIÓN PRIORITARIA (MENORES DE 2 A 5 AÑOS CON DESNUTRICIÓN (COSTA)	7,500	7,500
131	ASISTENCIA ALIMENTARIA A PERSONAS DE ATENCIÓN PRIORITARIA (MENORES DE 2 A 5 AÑOS CON DESNUTRICIÓN ISTMO)	7,500	7,500
132	ASISTENCIA ALIMENTARIA A PERSONAS DE ATENCIÓN PRIORITARIA (MENORES DE 2 A 5 AÑOS CON DESNUTRICIÓN VALLES CENTRALES)	15,000	15,000
133	ASISTENCIA ALIMENTARIA A PERSONAS DE ATENCIÓN PRIORITARIAS (CASA HOGAR 1, CASA HOGAR 2, CENTRO ASISTENCIAL DE DESARROLLO INFANTIL 2 Y ESTANCIA INFANTIL)	12	0
134	ASISTENCIA ALIMENTARIA A PERSONAS DE ATENCIÓN PRIORITARIA ( CAIC´S Y POBLACIÓN VULNERABLE CAÑADA)	2,100	2,100
135	ASISTENCIA ALIMENTARIA A PERSONAS DE ATENCIÓN PRIORITARIA ( CAIC´S Y POBLACIÓN VULNERABLE COSTA)	8,640	8,640
136	ASISTENCIA ALIMENTARIA A PERSONAS DE ATENCIÓN PRIORITARIA ( CAIC´S Y POBLACIÓN VULNERABLE ISTMO)	5,250	5,250
137	ASISTENCIA ALIMENTARIA A PERSONAS DE ATENCIÓN PRIORITARIA ( CAIC´S Y POBLACIÓN VULNERABLE MIXTECA)	9,300	9,300
138	ASISTENCIA ALIMENTARIA A PERSONAS DE ATENCIÓN PRIORITARIA ( CAIC´S Y POBLACIÓN VULNERABLE PAPALOAPAN)	900	900
139	ASISTENCIA ALIMENTARIA A PERSONAS DE ATENCIÓN PRIORITARIA ( CAIC´S Y POBLACIÓN VULNERABLE SIERRA SUR)	4,800	4,800
140	ASISTENCIA ALIMENTARIA A PERSONAS DE ATENCIÓN PRIORITARIA ( CAIC´S Y POBLACIÓN VULNERABLE VALLES CENTRALES)	10,290	10,290
141	AMPLIACIÓN DEL PROGRAMA ESTATAL DE ASISTENCIA SOCIAL ALIMENTARIA A PERSONAS EN SITUACIÓN DE VULNERABILIDAD	110,000	110,000
142	EQUIPAMIENTO DEL CENTRO PARA LA ATENCIÓN INTEGRAL DE PERSONAS CIEGAS Y DÉBILES VISUALES (CECYD) DEL ESTADO DE OAXACA	350	350



GOBIERNO DEL ESTADO  
DE OAXACA

**INDICADORES DE RESULTADOS**  
**Del 1 de enero al 31 de Diciembre del 2020**

ACT	LISTADO DE METAS	META	AVANCE TOTAL
143	EQUIPAMIENTO PARA LA REHABILITACIÓN FÍSICA DE LAS PERSONAS CON DISCAPACIDAD BENEFICIADAS EN 7 UNIDADES BÁSICAS DE REHABILITACIÓN DE LOS MUNICIPIOS DE: EL BARRIO DE LA SOLEDAD, MAGDALENA TEQUISISTLÁN, SANTA MARÍA MIXTEQUILLA, SANTIAGO NILTEPEC, HEROICA CIUDAD DE EJUTLA DE CRESPO, SAN AGUSTÍN DE LA JUNTAS Y SAN FRANCISCO TELIXTLAHUACA DEL ESTADO DE OAXACA.	6,901	6,901
144	EQUIPAMIENTO PARA LA REHABILITACIÓN FÍSICA DE LAS PERSONAS CON DISCAPACIDAD BENEFICIADAS EN 7 UNIDADES BÁSICAS DE REHABILITACIÓN EN LOS MUNICIPIOS DE: SANTA MARÍA CHILCHOTLA, SANTA MARÍA TONAMECA, SANTIAGO CHAZUMBA, SANTIAGO YOLOMÉCATL, SAN FELIPE JALAPA DE DÍAZ, SAN JUAN BAUTISTA VALLE NACIONAL Y SAN PEDRO Y SAN PABLO AYUTLA DEL ESTADO DE OAXACA	7,811	7,811
145	IMPLEMENTACIÓN DE UNA PISTA TEXTURIZADA EN EL CENTRO DE REHABILITACIÓN Y EDUCACIÓN ESPECIAL OAXACA, UBICADO EN EL MUNICIPIO DE SAN BARTOLO COYOTEPEC, PARA PACIENTES CON DISCAPACIDAD MOTRIZ.	666	666
146	EQUIPAMIENTO DEL CREE OAXACA A TRAVÉS DE UNA TINA PARA TERAPIA EN CALOR SECO, PARA PACIENTES CON DISCAPACIDAD MOTRIZ.	666	666
147	EQUIPAMIENTO A ESPACIOS ALIMENTARIOS EN LA REGIÓN MIXTECA	24	24
148	EQUIPAMIENTO A ESPACIOS ALIMENTARIOS EN LA REGIÓN PAPALOAPAN	79	79
149	EQUIPAMIENTO A ESPACIOS ALIMENTARIOS EN LA REGIÓN SIERRA SUR	16	16
150	EQUIPAMIENTO DE CAPTACIÓN DE AGUA PLUVIAL EN LA LOCALIDAD EL PISTE, MUNICIPIO SAN PEDRO POCHUTLA, REGIÓN COSTA	47	47
151	EQUIPAMIENTO DE CAPTACIÓN DE AGUA PLUVIAL EN LA LOCALIDAD LA CIÉNEGA, MUNICIPIO DE SAN JUAN BAUTISTA COIXTLAHUACA Y LA LOCALIDAD DE SANTA ROSA, MUNICIPIO DE SAN JUAN ÑUMI, REGIÓN MIXTECA	57	57
152	EQUIPAMIENTO DE CAPTACIÓN DE AGUA PLUVIAL EN LA RANCHERÍA ALFA, MUNICIPIO DE MIAHUATLÁN DE PORFIRIO DÍAZ DE LA REGIÓN SIERRA SUR	16	16
153	EQUIPAMIENTO DE GRANJA PISCÍCOLA EN LA REGIÓN COSTA	57	57
154	EQUIPAMIENTO DE GRANJA PISCÍCOLA EN LA REGIÓN PAPALOAPAN	13	13



GOBIERNO DEL ESTADO  
DE OAXACA

**INDICADORES DE RESULTADOS**  
**Del 1 de enero al 31 de Diciembre del 2020**

ACT	LISTADO DE METAS	META	AVANCE TOTAL
155	EQUIPAMIENTO DE GRANJA PISCÍCOLA EN LA REGIÓN SIERRA SUR	16	16
156	EQUIPAMIENTO DE CORTE Y CONFECCIÓN EN LA LA LOCALIDAD DE RÍO DE LAS PALMAS, MUNICIPIO DE CONCEPCIÓN BUENA VISTA DE LA REGIÓN MIXTECA	12	12
157	EQUIPAMIENTO DE COSECHA Y SIEMBRA EN AGRICULTURA PROTEGIDA (INVERNADERO) EN LA LOCALIDAD DE YOSOCHOYO, MUNICIPIO DE SANTIAGO NUNDICHE DE LA REGIÓN MIXTECA	23	23
158	CAPACITACIONES DE DESHIDRATACIÓN DE FRUTAS Y CAPACITACIONES EN TECNOLOGÍAS DOMESTICAS EN LA LOCALIDAD DE MORELOS DEL MUNICIPIO DE SANTIAGO NUNDICHE DE LA REGIÓN MIXTECA.	24	24
159	CAPACITACIONES DE DESHIDRATACIÓN DE FRUTAS Y CAPACITACIONES EN TECNOLOGÍAS DOMESTICAS EN LAS LOCALIDADES ARROYO IGUANA Y SANTA FLORA DEL MUNICIPIO DE SAN FELIPE USILA LA REGIÓN DE PAPALOAPAN	79	79
160	CAPACITACIONES DE DESHIDRATACIÓN DE FRUTAS Y CAPACITACIONES EN TECNOLOGÍAS DOMESTICAS EN LAS LOCALIDAD DE SABINOS DEL MUNICIPIO DE VILLA SOLA DE VEGA DE LA REGIÓN SIERRA SUR	16	16
161	CAPACITACION DE CAPTACIÓN DE AGUA PLUVIAL EN LA LOCALIDAD DEL PISTE, DEL MUNICIPIO DE SAN PEDRO POCHUTLA DE LA REGION COSTA	47	47
162	CAPACITACIONES DE CAPTACIÓN DE AGUA PLUVIAL EN LA REGIÓN DE LA MIXTECA	57	57
163	CAPACITACIONES DE CAPTACIÓN DE AGUA PLUVIAL EN LA LOCALIDAD DE ALFA (RANCHERÍA) MUNICIPIO DE MIAHUATLAN DE PORFIRIO DIAZ DE LA REGIÓN SIERRA SUR	16	16
164	CAPACITACIONES DE GRANJA PISCÍCOLA EN LA LOCALIDADES DE LA NARANJA(LA CAMARONADA) Y EL ENCIERRO DEL MUNICIPIO DE SAN PEDRO POCHUTLA DE LA REGIÓN COSTA	53	53
165	CAPACITACIONES DE GRANJA PISCÍCOLA EN LA LOCALIDAD DE LA TRINIDAD HONDURA DE NANCHE DEL MUNICIPIO DE SAN JUAN BAUTISTA VALLE NACIONAL DE LA REGIÓN PAPALOAPAN	13	13
166	CAPACITACIONES DE GRANJA PISCÍCOLA DE LA LOCALIDAD DE ALFA (RANCHERÍA) DEL MUNICIPIO DE MIAHUATLAN DE PORFIRIO DÍAZ DE LA REGIÓN SIERRA SUR	16	16



GOBIERNO DEL ESTADO  
DE OAXACA

**INDICADORES DE RESULTADOS**  
**Del 1 de enero al 31 de Diciembre del 2020**

ACT	LISTADO DE METAS	META	AVANCE TOTAL
167	CAPACITACION DE CORTE Y CONFECCION EN LA LOCALIDAD DE RIO DE LAS PALMAS DEL MUNICIPIO CONCEPCIÓN BUENA VISTA DE LA REGION MIXTECA	12	12
168	CAPACITACION DE MANEJO DE HORTALIZAS EN LA LOCALIDAD DE YOSOCHOYO MUNICIPIO DE SANTIAGO NUNDICHE	23	23
169	CAPACITACION DE MANEJO DE HORTALIZAS EN LA LOCALIDAD DE CHEPILME EN EL MUNICIPIO DE SAN PEDRO POCHUTLA DE LA REGION COSTA	15	15
170	CAPACITACION DE MANEJO DE HORTALIZAS EN LA LOCALIDAD EL CHILAR MUNICIPIO DE CANDELARIA LOXICHA EN LA REGION DE LA COSTA	31	31
171	CAPACITACION DE MANEJO DE HORTALIZAS EN LA LOCALIDAD DE RIO POBLANO, MUNICIPIO DE SAN JUAN BAUTISTA COIXTLAHUACA Y LA LOCALIDAD DEL ENEBRO, MUNICIPIO DE CONCEPCIÓN BUENA VISTA EN LA REGION DE LA MIXTECA	28	28
172	EQUIPAMIENTO E INSTALACION DE JUEGOS INFANTILES Y KITS DE ESTIMULACIÓN TEMPRANA PARA EL CENTRO DE ASISTENCIA INFANTIL COMUNITARIO N° 1	12	12
173	EQUIPAMIENTO E INSTALACIÓN DE JUEGOS INFANTILES Y KITS DE ESTIMULACIÓN TEMPRANA PARA EL CENTRO DE ASISTENCIA INFANTIL COMUNITARIO N° 2	14	14
174	EQUIPAMIENTO E INSTALACIÓN DE JUEGOS INFANTILES Y KITS DE ESTIMULACIÓN TEMPRANA PARA EL CENTRO DE ASISTENCIA INFANTIL COMUNITARIO N° 3	133	133
175	EQUIPAMIENTO E INSTALACIÓN DE JUEGOS INFANTILES Y KITS DE ESTIMULACIÓN TEMPRANA PARA EL CENTRO DE ASISTENCIA INFANTIL COMUNITARIO N° 4	26	26
176	EQUIPAMIENTO E INSTALACION DE JUEGOS INFANTILES Y KITS DE ESTIMULACIÓN TEMPRANA PARA EL CENTRO DE ASISTENCIA INFANTIL COMUNITARIO N° 5	9	9
177	EQUIPAMIENTO E INSTALACION DE JUEGOS INFANTILES Y KITS DE ESTIMULACIÓN TEMPRANA PARA EL CENTRO DE ASISTENCIA INFANTIL COMUNITARIO N° 6	13	13
178	EQUIPAMIENTO E INSTALACIÓN DE JUEGOS INFANTILES Y KITS DE ESTIMULACIÓN TEMPRANA PARA EL CENTRO DE ASISTENCIA INFANTIL COMUNITARIO N° 7	19	19
179	EQUIPAMIENTO E INSTALACIÓN DE JUEGOS INFANTILES Y KITS DE ESTIMULACIÓN TEMPRANA PARA EL CENTRO DE ASISTENCIA INFANTIL COMUNITARIO N° 8	4	4
180	EQUIPAMIENTO E INSTALACIÓN DE JUEGOS INFANTILES Y KITS DE ESTIMULACIÓN TEMPRANA PARA EL CENTRO DE ASISTENCIA INFANTIL COMUNITARIO N° 9	65	65
181	EQUIPAMIENTO E INSTALACIÓN DE JUEGOS INFANTILES Y KITS DE ESTIMULACIÓN TEMPRANA PARA EL CENTRO DE ASISTENCIA INFANTIL COMUNITARIO N° 10	20	20





GOBIERNO DEL ESTADO  
DE OAXACA

**INDICADORES DE RESULTADOS**  
**Del 1 de enero al 31 de Diciembre del 2020**

ACT	LISTADO DE METAS	META	AVANCE TOTAL
182	EQUIPAMIENTO E INSTALACIÓN DE JUEGOS INFANTILES Y KITS DE ESTIMULACIÓN TEMPRANA PARA EL CENTRO DE ASISTENCIA INFANTIL COMUNITARIO N° 11	10	10
183	EQUIPAMIENTO E INSTALACIÓN DE JUEGOS INFANTILES Y KITS DE ESTIMULACIÓN TEMPRANA PARA EL CENTRO DE ASISTENCIA INFANTIL COMUNITARIO DEL MUNICIPIO DE MIAHUATLÁN DE PORFIRIO DÍAZ	100	100
184	EQUIPAMIENTO E INSTALACIÓN DE JUEGOS INFANTILES Y KITS DE ESTIMULACIÓN TEMPRANA PARA EL CENTRO DE ASISTENCIA INFANTIL COMUNITARIO DEL MUNICIPIO DE HEROICA CIUDAD DE TLAXIACO	60	60
185	EQUIPAMIENTO Y KITS DE ESTIMULACIÓN TEMPRANA PARA EL CENTRO ASISTENCIAL DE DESARROLLO INFANTIL N° 2	160	160
186	EQUIPAMIENTO Y KITS DE ESTIMULACIÓN TEMPRANA PARA LA DIRECCIÓN DE DESARROLLO FAMILIAR Y SOCIAL	926	926
187	EQUIPAMIENTO Y KITS DE ESTIMULACIÓN TEMPRANA PARA LA ESTANCIA INFANTIL DEL SISTEMA ESTATAL DIF OAXACA	37	37
188	EQUIPAMIENTO Y KITS DE ESTIMULACIÓN TEMPRANA PARA EL CENTRO DE ASISTENCIA INFANTIL COMUNITARIO DE LA REGIÓN CAÑADA	16	16
189	EQUIPAMIENTO Y KITS DE ESTIMULACIÓN TEMPRANA PARA LOS CENTROS DE ASISTENCIA INFANTIL COMUNITARIOS DE LA REGIÓN COSTA	78	78
190	EQUIPAMIENTO Y KITS DE ESTIMULACIÓN TEMPRANA PARA LOS CENTROS DE ASISTENCIA INFANTIL COMUNITARIOS DE LA REGIÓN ISTMO	159	159
191	EQUIPAMIENTO Y KITS DE ESTIMULACIÓN TEMPRANA PARA LOS CENTROS DE ASISTENCIA INFANTIL COMUNITARIOS DE LA REGIÓN MIXTECA	77	77
192	EQUIPAMIENTO Y KITS DE ESTIMULACIÓN TEMPRANA PARA EL CENTRO DE ASISTENCIA INFANTIL COMUNITARIO DE LA REGIÓN PAPALOAPAN	21	21
193	EQUIPAMIENTO Y KITS DE ESTIMULACIÓN TEMPRANA PARA LOS CENTROS DE ASISTENCIA INFANTIL COMUNITARIOS DE LA REGIÓN VALLES CENTRALES	80	80
194	ADQUISICIÓN DE PRUEBAS PSICOLÓGICAS PARA LA ATENCIÓN DE NIÑAS, NIÑOS Y ADOLESCENTES EN LA PROCURADURÍA ESTATAL DE PROTECCIÓN DE LOS DERECHOS DE NIÑAS, NIÑOS Y ADOLESCENTES DEL ESTADO DE OAXACA (PRODENNAO).	357	357



GOBIERNO DEL ESTADO  
DE OAXACA

**INDICADORES DE RESULTADOS**  
**Del 1 de enero al 31 de Diciembre del 2020**

ACT	LISTADO DE METAS	META	AVANCE TOTAL
195	ADQUISICIÓN DE EQUIPO Y MATERIAL PARA HABILITAR LA LUDOTECA DE LA PROCURADURÍA ESTATAL DE PROTECCIÓN DE LOS DERECHOS DE NIÑAS, NIÑOS Y ADOLESCENTES DEL ESTADO DE OAXACA (PRODENNAO).	356	356
196	EQUIPAMIENTO PARA MUNICIPIOS DEL ESTADO DE OAXACA CON 4 AMBULANCIAS DE CUIDADOS INTENSIVOS EQUIPADAS, EN BENEFICIO DE LA POBLACIÓN VULNERABLE	4	4
197	EQUIPAMIENTO PARA MUNICIPIOS DEL ESTADO DE OAXACA CON 19 AMBULANCIAS DE TRASLADO EQUIPADAS, EN BENEFICIO DE LA POBLACIÓN VULNERABLE	19	19
198	AMPLIACIÓN DEL EQUIPAMIENTO PARA MUNICIPIOS DEL ESTADO DE OAXACA CON 2 AMBULANCIAS DE TRASLADO EQUIPADAS, EN BENEFICIO DE LA POBLACIÓN VULNERABLE	2	2
199	EQUIPAMIENTO DE PARADEROS INCLUYENTES EN LA CIUDAD DE OAXACA	40	40
200	ENTREGA DE AUXILIARES AUDITIVOS EN BENEFICIO DE LA POBLACIÓN VULNERABLE DEL ESTADO DE OAXACA	967	967
201	AMPLIACIÓN DE ENTREGA DE AUXILIARES AUDITIVOS EN BENEFICIO DE LA POBLACIÓN VULNERABLE DEL ESTADO DE OAXACA	80	80
202	PROGRAMA DE APOYOS ECONÓMICOS A SUJETOS EN ESTADO DE VULNERABILIDAD PARA QUE ACCEDAN A PRODUCTOS ALIMENTICIOS DE LA CANASTA BÁSICA, EN EL ESTADO DE OAXACA	40,000	40,000
203	AMPLIACIÓN DEL PROGRAMA DE APOYOS ECONÓMICOS A SUJETOS EN ESTADO DE VULNERABILIDAD PARA QUE ACCEDAN A PRODUCTOS ALIMENTICIOS DE LA CANASTA BÁSICA, EN EL ESTADO DE OAXACA	8,000	8,000
204	SUMINISTRO DE JUEGOS INFANTILES EN 10 PARQUES DEL ESTADO DE OAXACA	16,265	16,265
205	DIFUSIÓN DE ORIENTACIÓN Y ASEGURAMIENTO DE LA CALIDAD ALIMENTARIA DE LA REGIÓN CAÑADA	10,106	10,106
206	DIFUSIÓN DE ORIENTACIÓN Y ASEGURAMIENTO DE LA CALIDAD ALIMENTARIA DE LA REGIÓN COSTA	15,884	15,884
207	DIFUSIÓN DE ORIENTACIÓN Y ASEGURAMIENTO DE LA CALIDAD ALIMENTARIA DE LA REGIÓN ISTMO	14,340	14,340
208	DIFUSIÓN DE ORIENTACIÓN Y ASEGURAMIENTO DE LA CALIDAD ALIMENTARIA DE LA REGIÓN MIXTECA	23,346	23,346
209	DIFUSIÓN DE ORIENTACIÓN Y ASEGURAMIENTO DE LA CALIDAD ALIMENTARIA DE LA REGIÓN PAPALOAPAN	11,699	11,699



GOBIERNO DEL ESTADO  
DE OAXACA

**INDICADORES DE RESULTADOS**  
**Del 1 de enero al 31 de Diciembre del 2020**

ACT	LISTADO DE METAS	META	AVANCE TOTAL
210	DIFUSIÓN DE ORIENTACIÓN Y ASEGURAMIENTO DE LA CALIDAD ALIMENTARIA DE LA REGIÓN SIERRA NORTE	8,576	8,576
211	DIFUSIÓN DE ORIENTACIÓN Y ASEGURAMIENTO DE LA CALIDAD ALIMENTARIA DE LA REGIÓN SIERRA SUR	28,623	28,623
212	DIFUSIÓN DE ORIENTACIÓN Y ASEGURAMIENTO DE LA CALIDAD ALIMENTARIA DE LA REGIÓN VALLES CENTRALES	9,613	9,613
213	DISEÑO DE IMAGEN Y CONTENIDOS GRÁFICOS DEL MATERIAL DE DIFUSIÓN EN ORIENTACIÓN ALIMENTARIA (RECETARIOS Y LONAS) VALLES CENTRALES	226,020	226,020
214	EQUIPAMIENTO A 7 PARQUES DEL ESTADO DE OAXACA MEDIANTE EJERCITADORES	45,000	45,000
215	ENTREGA DE ARBOLES Y ARBUSTOS FRUTALES EN ESPACIOS ALIMENTARIOS DEL SISTEMA DIF OAXACA EN LA REGIÓN DE LA CAÑADA	8,055	8,055
216	ENTREGA DE ARBOLES Y ARBUSTOS FRUTALES EN ESPACIOS ALIMENTARIOS DEL SISTEMA DIF OAXACA EN LA REGIÓN DE LA COSTA	13,293	13,293
217	ENTREGA DE ARBOLES Y ARBUSTOS FRUTALES EN ESPACIOS ALIMENTARIOS DEL SISTEMA DIF OAXACA EN LA REGIÓN DEL ISTMO	23,639	23,639
218	ENTREGA DE ARBOLES Y ARBUSTOS FRUTALES EN ESPACIOS ALIMENTARIOS DEL SISTEMA DIF OAXACA EN LA REGIÓN DE LA MIXTECA	11,975	11,975
219	ENTREGA DE ARBOLES Y ARBUSTOS FRUTALES EN ESPACIOS ALIMENTARIOS DEL SISTEMA DIF OAXACA EN LA REGIÓN DEL PAPALOAPAN	15,994	15,994
220	ENTREGA DE ARBOLES Y ARBUSTOS FRUTALES EN ESPACIOS ALIMENTARIOS DEL SISTEMA DIF OAXACA EN LA REGIÓN DE LA SIERRA NORTE	3,864	3,864
221	ENTREGA DE ARBOLES Y ARBUSTOS FRUTALES EN ESPACIOS ALIMENTARIOS DEL SISTEMA DIF OAXACA EN LA REGIÓN DE LA SIERRA SUR	24,849	24,849
222	ENTREGA DE ARBOLES Y ARBUSTOS FRUTALES EN ESPACIOS ALIMENTARIOS DEL SISTEMA DIF OAXACA EN LA REGIÓN DE VALLES CENTRALES	15,548	15,548
223	SUMINISTRO DE JUEGOS INFANTILES EN 2 PARQUES DEL ESTADO DE OAXACA	325	325
224	EQUIPAMIENTO DE LA CASA HOGAR 1 DEL SISTEMA ESTATAL DIF OAXACA, BENEFICIANDO A NIÑAS Y NIÑOS EN SITUACIÓN DE VULNERABILIDAD DEL ESTADO DE OAXACA.	55	55
225	EQUIPAMIENTO DE RED DE VIDEOVIGILANCIA(CCTV), VOZ, DATOS E INTERNET DE LA CASA HOGAR 1 DEL SISTEMA ESTATAL DIF OAXACA	55	55



**INDICADORES DE RESULTADOS**  
**Del 1 de enero al 31 de Diciembre del 2020**

ACT	LISTADO DE METAS	META	AVANCE TOTAL
226	EQUIPAMIENTO DE LA ZONA ARQUEOLÓGICA DE MITLA CON VEHÍCULOS ADAPTADOS Y SILLAS DE RUEDAS PARA LA ACCESIBILIDAD DE LAS PERSONAS CON DISCAPACIDAD	1	1
227	HABILITAR LA ZONA ARQUEOLÓGICA DE MITLA PARA LA ACCESIBILIDAD DE LAS PERSONAS CON DISCAPACIDAD	1	1
228	AMPLIACIÓN DE ASISTENCIA ALIMENTARIA A PERSONAS DE ATENCIÓN PRIORITARIA EN SITUACIÓN DE VULNERABILIDAD (CAÑADA)	800	189
229	AMPLIACIÓN DE ASISTENCIA ALIMENTARIA A PERSONAS DE ATENCIÓN PRIORITARIA EN SITUACIÓN DE VULNERABILIDAD (ISTMO)	1,360	326
230	AMPLIACIÓN DE ASISTENCIA ALIMENTARIA A PERSONAS DE ATENCIÓN PRIORITARIA EN SITUACIÓN DE VULNERABILIDAD (SIERRA NORTE)	576	144
231	AMPLIACIÓN DE ASISTENCIA ALIMENTARIA A PERSONAS DE ATENCIÓN PRIORITARIA EN SITUACIÓN DE VULNERABILIDAD (SIERRA SUR)	362	90
232	AMPLIACIÓN DE ASISTENCIA ALIMENTARIA A PERSONAS DE ATENCIÓN PRIORITARIA EN SITUACIÓN DE VULNERABILIDAD (VALLES CENTRALES)	400	100
233	AMPLIACIÓN DE DESAYUNOS ESCOLARES CALIENTES PRE ESCOLAR (COSTA))	258	0
234	AMPLIACIÓN DE DESAYUNOS ESCOLARES CALIENTES PRE ESCOLAR (PAPALOAPAN)	1,605	0
235	AMPLIACIÓN DE DESAYUNOS ESCOLARES CALIENTES PRE ESCOLAR (SIERRA NORTE)	138	0
236	AMPLIACIÓN DE DESAYUNOS ESCOLARES CALIENTES PRE ESCOLAR (SIERRA SUR)	450	0
237	AMPLIACIÓN DE DESAYUNOS ESCOLARES CALIENTES PRIMARIA (COSTA)	2,103	0
238	AMPLIACIÓN DE DESAYUNOS ESCOLARES CALIENTES PRIMARIA (PAPALOAPAN)	1,494	0
239	AMPLIACIÓN DE DESAYUNOS ESCOLARES CALIENTES PRIMARIA (SIERRA NORTE)	258	0
240	AMPLIACIÓN DE DESAYUNOS ESCOLARES CALIENTES PRIMARIA (SIERRA SUR)	150	0
241	AMPLIACIÓN DEL PROGRAMA ASISTENCIA ALIMENTARIA A PERSONAS DE ATENCIÓN PRIORITARIAS (CASA HOGAR 1, CASA HOGAR 2, CENTRO ASISTENCIAL DE DESARROLLO INFANTIL 2 Y ESTANCIA INFANTIL)	1	1



GOBIERNO DEL ESTADO  
DE OAXACA

**INDICADORES DE RESULTADOS**  
**Del 1 de enero al 31 de Diciembre del 2020**

ACT	LISTADO DE METAS	META	AVANCE TOTAL
242	SEGUNDA AMPLIACIÓN DEL PROGRAMA ASISTENCIA ALIMENTARIA A PERSONAS DE ATENCIÓN PRIORITARIAS (CASA HOGAR 1, CASA HOGAR 2, CENTRO ASISTENCIAL DE DESARROLLO INFANTIL 2 Y ESTANCIA INFANTIL)	1	1
243	EQUIPAMIENTO DE ESPACIOS ALIMENTARIOS EN LA REGIÓN CAÑADA	900	900
244	EQUIPAMIENTO DE ESPACIOS ALIMENTARIOS EN LA REGIÓN COSTA	1,320	1,320
245	EQUIPAMIENTO DE ESPACIOS ALIMENTARIOS EN LA REGIÓN ISTMO	1,140	1,140
246	EQUIPAMIENTO DE ESPACIOS ALIMENTARIOS EN LA REGIÓN MIXTECA	1,500	1,500
247	EQUIPAMIENTO DE ESPACIOS ALIMENTARIOS EN LA REGIÓN PAPALOAPAN	600	600
248	EQUIPAMIENTO DE ESPACIOS ALIMENTARIOS EN LA REGIÓN SIERRA NORTE	600	600
249	EQUIPAMIENTO DE ESPACIOS ALIMENTARIOS EN LA REGIÓN SIERRA SUR	1,500	1,500
250	EQUIPAMIENTO DE ESPACIOS ALIMENTARIOS EN LA REGIÓN VALLES CENTRALES	1,620	1,620
251	AMPLIACIÓN DE ASISTENCIA ALIMENTARIA A PERSONAS EN SITUACIÓN DE EMERGENCIA O DESASTRE (CAÑADA)	600	0
252	AMPLIACIÓN DE ASISTENCIA ALIMENTARIA A PERSONAS EN SITUACIÓN DE EMERGENCIA O DESASTRE (COSTA)	600	0
253	AMPLIACIÓN DE ASISTENCIA ALIMENTARIA A PERSONAS EN SITUACIÓN DE EMERGENCIA O DESASTRE (ISTMO)	500	0
254	AMPLIACIÓN DE ASISTENCIA ALIMENTARIA A PERSONAS EN SITUACIÓN DE EMERGENCIA O DESASTRE (MIXTECA)	500	0
255	AMPLIACIÓN DE ASISTENCIA ALIMENTARIA A PERSONAS EN SITUACIÓN DE EMERGENCIA O DESASTRE (PAPALOAPAN)	500	0
256	AMPLIACIÓN DE ASISTENCIA ALIMENTARIA A PERSONAS EN SITUACIÓN DE EMERGENCIA O DESASTRE (SIERRA NORTE)	500	0
257	AMPLIACIÓN DE ASISTENCIA ALIMENTARIA A PERSONAS EN SITUACIÓN DE EMERGENCIA O DESASTRE (SIERRA SUR)	1,000	0
258	AMPLIACIÓN DE ASISTENCIA ALIMENTARIA A PERSONAS EN SITUACIÓN DE EMERGENCIA O DESASTRE (VALLES CENTRALES)	486	0



GOBIERNO DEL ESTADO  
DE OAXACA



## PROGRAMAS Y PROYECTOS DE INVERSIÓN Del 1 de Enero al 30 de Diciembre del 2020

Nombre del Programa o Proyecto	Fuente de Financiamiento	Monto Autorizado MN
Asistencia Alimentaria en los Primeros 1000 Días de Vida (Lactantes De 6 A 12 Meses)	RAMO 33 FAM	47,276.80
Asistencia Alimentaria en los Primeros 1000 Días de Vida (Lactantes De 12 A 24 Meses)	RAMO 33 FAM	584,215.16
Asistencia Alimentaria a Personas de Atención Prioritaria (de 2 A 5 Años 11 Meses no Escolarizados)	RAMO 33 FAM	22,581,177.00
Desayunos Escolares Calientes (De 6 A 12 Años)	RAMO 33 FAM	88,543,468.44
Desayunos Escolares Calientes (Adolescentes Escolarizados)	RAMO 33 FAM	1,020,910.00
Asistencia Alimentaria en los Primeros 1000 Días de Vida (Mujeres Embarazadas y en Periodo de Lactancia)	RAMO 33 FAM	625,856.00
Asistencia Alimentaria a Personas de Atención Prioritarias (Mujeres De 15 A 35 Años, Adultos Mayores, Personas con Discapacidad Y Vulnerables por Ingresos)	RAMO 33 FAM	103,819,716.00
Asistencia Alimentaria a Personas de Atención Prioritaria en Situación de Vulnerabilidad	RAMO 33 FAM	147,972,165.00
Asistencia Alimentaria a Personas de Atención Prioritaria en Situación de Vulnerabilidad (de 2 a 5 Años no Escolarizados)	RAMO 33 FAM	23,065,934.40
Asistencia Alimentaria a Personas en Situación de Emergencia o Desastre	RAMO 33 FAM	4,305,494.74
Desayunos Escolares Fríos	RAMO 33 FAM	158,669,440.00
Desayunos Escolares Calientes Pre Escolar	RAMO 33 FAM	11,981,140.96
Desayunos Escolares Calientes Primaria	RAMO 33 FAM	61,855,630.08
Asistencia Alimentaria a Personas de Atención Prioritaria (Menores de 2 A 5 Años con Desnutrición)	RAMO 33 FAM	11,792,400.00
Asistencia Alimentaria a Personas de Atención Prioritarias (Casa Hogar 1, Casa Hogar 2, Centro Asistencial de Desarrollo Infantil 2 y Estancia Infantil)	RAMO 33 FAM	3,834,179.42
Asistencia Alimentaria a Personas de Atención Prioritaria (CAIC´S y Población Vulnerable)	RAMO 33 FAM	1,411,776.00
Ampliación del Programa de Participación Comunitaria para el Desarrollo Humano con Asistencia Alimentaria	RAMO 33 FAM	7,744,260.18
Ampliación del Programa de Asistencia Alimentaria a Personas de Atención Prioritaria (Casa Hogar 1, Casa Hogar 2, Centro Asistencial de Desarrollo Infantil y Estancia Infantil)	RAMO 33 FAM	321,110.90
Segunda Ampliación del Programa de Asistencia Alimentaria a Personas de Atención Prioritaria (Casa Hogar 1, Casa Hogar 2, Centro Asistencial de Desarrollo Infantil y Estancia Infantil)	RAMO 33 FAM	4,936,755.68



GOBIERNO DEL ESTADO  
DE OAXACA

Nombre del Programa o Proyecto	Fuente de Financiamiento	Monto Autorizado MN
Ampliación del Programa de Asistencia Alimentaria a Personas en Situación de Emergencia o Desastre	RAMO 33 FAM	2,495,341.86
Fondo para la Accesibilidad en el Transporte Público para las Personas con Discapacidad	FOTRADIS	14,304,623.04
Equipamiento del Centro para la Atención Integral de Personas Ciegas y Débiles Visuales (CECYD) del Estado de Oaxaca	RAMO 12	286,520.32
Implementación de una pista texturizada y equipamiento del Centro de Rehabilitación y Educación Especial Oaxaca	RAMO 12	1,043,479.68
Proyecto Anual de Salud y Bienestar Comunitario (PASBIC) proyectos comunitarios	RAMO 12	1,377,868.96
Proyecto Anual de Salud y Bienestar Comunitario (asesorías)	RAMO 12	1,022,131.04
Programa Estatal de Asistencia Social Alimentaria a Personas en Situación de Vulnerabilidad	AOOP	172,049,969.00
Ampliación al Programa Estatal de Asistencia Social Alimentaria a Personas en Situación de Vulnerabilidad	AOOP	23,622,500.00
Programa Estatal de Solidaridad en Familia, DIF Contigo y Tú Familia, Despensas"	AOOP	42,950,000.00
Adquisición de Pruebas Psicológicas y Material Lúdico para la Atención de NNA en la Procuraduría Estatal de Protección de los Derechos de Niñas, Niños y Adolescentes de Oaxaca (PRODENNAO)	AOOP	400,000.00
Programa de Apoyos Económicos a Sujetos en Estado de Vulnerabilidad para que Accedan a Productos Alimenticios de la Canasta Básica, en el Estado de Oaxaca	AOOP	20,000,000.00
Ampliación del Programa de Apoyos Económicos a Sujetos en Estado de Vulnerabilidad para que Accedan a Productos Alimenticios de la Canasta Básica, en el Estado de Oaxaca	AOOP	3,993,125.76
Equipamiento para Municipios del Estado de Oaxaca con Ambulancias para Personas Vulnerables	AOOP	39,900,000.00
Ampliación de Equipamiento para Municipios del Estado de Oaxaca con Ambulancias para Personas Vulnerables	AOOP	3,215,023.75
Equipamiento e Instalación de Juegos Infantiles y Kits de Estimulación Temprana para los Centros de Atención Social del Sistema DIF Oaxaca.	AOOP	3,800,000.00
Mitla Accesible	AOOP	6,250,760.07
Suministro de Juegos Infantiles en 10 Parques del Estado De Oaxaca	AOOP	6,120,000.00



GOBIERNO DEL ESTADO  
DE OAXACA

Nombre del Programa o Proyecto	Fuente de Financiamiento	Monto Autorizado MN
Ampliación del Suministro de Juegos Infantiles en 2 Parques del Estado de Oaxaca	AOOP	1,224,000.00
Material de Difusión de Orientación y Aseguramiento de la Calidad Alimentaria para los Programas Alimentarios	AOOP	2,000,000.00
Entrega de Árboles y Arbustos Frutales en Espacios Alimentarios del Sistema DIF Oaxaca	AOOP	2,000,000.00
Equipamiento de Espacios Alimentarios en el Estado de Oaxaca	AOOP	5,062,279.06
Entrega de Auxiliares Auditivos en Beneficio de la Población Vulnerable del Estado de Oaxaca	AOOP	5,766,882.00
Ampliación de Entrega de Auxiliares Auditivos en Beneficio de la Población Vulnerable del Estado de Oaxaca	AOOP	419,409.60
Equipamiento de Red de Videovigilancia (CCTV), Voz, Datos e Internet de la Casa Hogar 1 del Sistema Estatal DIF Oaxaca	AOOP	3,800,000.00
Equipamiento de Paraderos Incluyentes en la Ciudad de Oaxaca	AOOP	2,000,000.00
Equipamiento a Parques del Estado de Oaxaca Mediante Ejercitadores	AOOP	1,400,000.00
Equipamiento de la Casa Hogar 1 del Sistema Estatal DIF Oaxaca, Beneficiando a Niñas y Niños en Situación de Vulnerabilidad del Estado de Oaxaca	AOOP	6,800,000.00
<b>TOTALES</b>		<b>1,028,416,820.90</b>





GOBIERNO DEL ESTADO  
DE OAXACA



## RELACIÓN DE BIENES INMUEBLES Del 1 de Enero al 31 de Diciembre del 2020

CUENTA	DESCRIPCIÓN DEL BIEN	SALDO FINAL
12310	Terrenos	63,490,342
12330	Edificios no habitacionales	76,707,332
12351	Edificación habitacional en proceso	0.00
12352	Edificación no habitacional en proceso	4,823,150
12353	Construcción de obras para el abastecimiento de agua, petróleo, gas, electricidad y telecomunicación	0.00
12354	División de terrenos y construcción de obras de urbanización en proceso	0.00
12355	Construcción de vías de comunicación en proceso	0.00
12356	Otras construcciones de ingeniería civil u obra pesada en proceso	0.00
12357	Instalaciones y equipamiento en construcciones en proceso	1,987,265
12359	Trabajos de acabados en edificaciones y otros trabajos especializados en proceso	0.00
12361	Edificación habitacional en proceso	0.00
12362	Edificación no habitacional en proceso	3,149,330
12363	Construcción de obras para el abastecimiento de agua, petróleo, gas, electricidad y telecomunicación	0.00
12364	División de terrenos y construcción de obras de urbanización	0.00
12365	Construcción de vías de comunicación en proceso	0.00
12366	Otras construcciones de ingeniería civil u obra pesada en proceso	0.00
12367	Instalaciones y equipamiento en construcciones en proceso	0.00
12369	Trabajos de acabados en edificaciones y otros trabajos especializados en proceso	0.00
12390	Otros bienes inmuebles	0.00
	<b>SUMA TOTAL:</b>	<b>150,157,419</b>



GOBIERNO DEL ESTADO  
DE OAXACA



## RELACIÓN DE BIENES MUEBLES Del 1 de Enero al 31 de Diciembre de 2020

CUENTA	DESCRIPCIÓN DEL BIEN	SALDO FINAL
12411	Muebles de oficina y estantería	578,899
12412	Muebles, excepto de oficina y estantería	231,085
12413	Equipo de cómputo y de tecnologías de la información	17,609,999
12419	Otros mobiliarios y equipos de administración	896,115
12421	Equipos y aparatos audiovisuales	799,622
12422	Aparatos deportivos	1,584,509
12423	Cámaras fotográficas y de video	410,068
12429	Otro mobiliario y equipo educacional y recreativo	11,642,996
12431	Equipo médico y de laboratorio	38,903,446
12432	Instrumental médico y de laboratorio	827,585
12441	Automóviles y camiones	111,822,927
12449	Otros equipos de transporte	23,038,196
12450	Equipo de defensa y seguridad	69,722
12462	Maquinaria y equipo industrial	1,316,198
12464	Sistemas de aire acondicionado, calefacción y de refrigeración industrial y comercial	273,500
12465	Equipo de comunicación y telecomunicación	140,470
12466	Equipos de generación eléctrica, aparatos y accesorios eléctricos	29,472
12467	Herramientas y máquinas-herramienta	3,431,927
12469	Otros equipos	1,148,333
12471	Bienes artísticos, culturales y científicos	164,831
12483	Aves	0
12484	Ovinos y caprinos	0
12486	Equinos	0
12487	Especies menores y de zoológico	0
12488	Árboles y plantas	0
	<b>SUMA TOTAL:</b>	<b>214,919,899</b>



GOBIERNO DEL ESTADO  
DE OAXACA



## RELACIÓN DE CUENTAS BANCARIAS PRODUCTIVAS ESPECÍFICAS Del 1 de Enero al 31 de Diciembre del 2020

FONDO, PROGRAMA O CONVENIO	DATOS DE LA CUENTA BANCARIA		
	INSTITUCION BANCARIA	NUMERO DE CUENTA	FECHA DE APERTURA
FAM AS 2020	BANAMEX SA	70158703678	14/01/2020



GOBIERNO DEL ESTADO  
DE OAXACA



## RELACIÓN DE ESQUEMAS BURSÁTILES Y DE COBERTURAS FINANCIERAS Del 1 de Enero al 31 de Diciembre del 2020

No aplica



GOBIERNO DEL ESTADO  
DE OAXACA



## REPORTE DE LOS SUBSIDIOS Y OTRAS AYUDAS SOCIALES Del 1 de Enero al 31 Diciembre del 2020

PARTIDA 4400 . AYUDAS SOCIALES SECTOR SOCIAL		
Beneficiario	RFC	Monto Pagado
SIXTA GUZMAN	GUXS620806	200.00
ELIZABETH OLIVERA ROSALES	OIRE830113	1,129.16
FEDERICA MENDOZA NICOLAS	MENF690302	4,246.00
CATALINA PEREZ SANTOS	PESC710426	400.00
SATURNINO MARTINEZ GASPAR	MAGS801101	3,025.00
NELGER CRUZ ANTONIO	CUAN730418	1,069.00
LETICIA FIGUEROA ZURITA	FIZL620319	1,980.00
MELECIO CORREA MERINO	COMM631204	808.00
ALBERTA CASTILLO SANCHEZ	CASA690408	657.00
IRMA LOPEZ VERA	LOVI940910	2,536.00
VICENTE BAUTISTA REYES	BARV810101	812.00
TERESA CASTILLEJOS GUTIERREZ	CAGT961030	4,455.00
GERONIMO JARQUIN GARCIA	JAGG941001	320.00
ARACELI CONCEPCION HERNANDEZ RICARDEZ	HERA901207	4,443.00
JOVITA PACHECO BAUTISTA	PABJ830201	2,548.50
JOSE MENDEZ YESCAS	MEYJ640317	3,169.50
ANGELICA MARTINEZ VALDIVIESO	MAVA791020	4,179.00
BENEDICTO CASTELLANOS GONZALEZ	CAGB590922	218.00
EDITH MARTINEZ MARTINEZ	MXME740714	600.00
PABLO GASPAR LOPEZ	GALP480626	1,025.00
FELIX RAMIRO FLORES MILAN	FOMF620301	1,200.01
IRMA LOPEZ VERA	LOVI940910	2,816.99
MARCIAL BELTRAN ROSALES AGUILAR	ROAM490703	562.00
JOSE RUIZ LOPEZ	RULJ570305	845.00
IRMA LOPEZ VERA	LOVI940910	1,450.00
FABIOLA JIMENEZ SERAFIN	JISF760503	1,539.00
FELIX RAMIRO FLORES MILAN	FOMF620301	1,843.00
NATALIA FRUCTUOSO IGNACIO	FUIN821130	4,471.00
TERESA CASTILLEJOS GUTIERREZ	CAGT961030	3,040.00
VIVIANA FIGUEROA CASIMIRO	FICV991223	2,784.00
ALICIA IRENE CORTES NAVA	CONA771020	799.00
FLORENCIA BARTOLO MARTINEZ	BAMF831030	548.90
JUAN CLIMACO PEREZ	PEXJ620522	1,493.00
ITA ROSANA SANTIAGO BARRIOS	SABI840208	200.00
VILMA SANTOS REGALADO	SARV710705	3,040.00
JUSTINO SANTIAGO CONCHA	SACJ731130	325.00
JUAN CARLOS GUZMAN MORALES	GUMJ840812	4,588.00



ISAIAS CLAUDIO RUIZ LUIS	RULI930720	990.00
JUANA GONZALES VARGAS	GOVJ720327	1,194.00
MARIA DEL CARMEN MENDOZA CONTRERAS	MECC820406CT8	97.00
FELICITAS DALILA GARCIA TORRES	GATF711123JJ3	40.00
GRISelda LOPEZ LOPEZ	LOLG711108	80.00
UZZIEL IVAN ANGELES SANTIAGO	AESU771126T13	600.00
GABRIELA OCHOA ROMO	OORG770126	200.00
VULFRANO MARTINEZ CASTRO	MACV760320	30.00
MARIA DEL CARMEN MENDOZA CONTRERAS	MECC820406CT8	268.00
FLOR DE MARIA VASQUEZ QUINTAS	VAQF740509213	20.00
IRMA PEREZ CHAVEZ	PECI861223	100.00
GLORIA VERONICA PEREZ SANDOVAL	PESG801130EJ1	62.00
GLORIA VERONICA PEREZ SANDOVAL	PESG801130EJ1	120.00
MEREYDA SORIANO PALESTINO	SOPM750828EQ2	200.00
MEREYDA SORIANO PALESTINO	SOPM750828EQ2	530.00
MEREYDA SORIANO PALESTINO	SOPM750828EQ2	361.00
BEATRIZ URIBE SALINAS	UISB640819	4,000.00
NANCY BELEM MOTA FIGUEROA	MOFN820711	1,800.00
NANCY BELEM MOTA FIGUEROA	MOFN820711	3,000.00
BEATRIZ URIBE SALINAS	UISB640819	4,000.00
NANCY BELEM MOTA FIGUEROA	MOFN820711	3,000.00
BEATRIZ URIBE SALINAS	UISB640819	4,000.00
ALEJANDRINA BERNARDINO PEREZ	BEP780111296	1,500.00
ARACELI KARINA CONTRERAS ALBA	COAA861103TW1	803.00
ALEJANDRO FORTINO CORTES GUEVARA	COGA810812TJ0	600.00
VICTOR ARANGO ARANGO	AAAV8104058Z2	620.01
UNA LUZ MAS EN OAXACA A.C.	ULM090123ES3	9,000.00
UNA LUZ MAS EN OAXACA A.C.	ULM090123ES3	9,000.00
PATRONATO PRO CONSTRUCCION DE LA CASA HOGAR PARA ANCIANOS SIMON DE CIRENE AC	PPC990714543	16,000.00
UNA LUZ MAS EN OAXACA A.C.	ULM090123ES3	9,000.00
UNA LUZ MAS EN OAXACA A.C.	ULM090123ES3	9,000.00
UNA LUZ MAS EN OAXACA A.C.	ULM090123ES3	9,000.00
UNA LUZ MAS EN OAXACA A.C.	ULM090123ES3	9,000.00
CONSEJO EST. DE ORG. DE PERSONAS CON DISCAPACIDAD DEL EDO. DE OAX. A.C.	CEO980211195	5,000.00
CONSEJO EST. DE ORG. DE PERSONAS CON DISCAPACIDAD DEL EDO. DE OAX. A.C.	CEO980211195	5,000.00
CONSEJO EST. DE ORG. DE PERSONAS CON DISCAPACIDAD DEL EDO. DE OAX. A.C.	CEO980211195	5,000.00
CONSEJO EST. DE ORG. DE PERSONAS CON DISCAPACIDAD DEL EDO. DE OAX. A.C.	CEO980211195	5,000.00
CONSEJO EST. DE ORG. DE PERSONAS CON DISCAPACIDAD DEL EDO. DE OAX. A.C.	CEO980211195	5,000.00
CONSEJO EST. DE ORG. DE PERSONAS CON DISCAPACIDAD DEL EDO. DE OAX. A.C.	CEO980211195	5,000.00
CASA DE AUXILIO SOCIAL EL BUEN SAMARITANO, A.C.	CAS1310058C0	34,000.00



GOBIERNO DEL ESTADO  
DE OAXACA

PATRONATO PRO CONSTRUCCION DE LA CASA HOGAR PARA ANCIANOS SIMON DE CIRENE AC	PPC990714543	16,000.00
CASA DE AUXILIO SOCIAL EL BUEN SAMARITANO, A.C.	CAS1310058C0	34,000.00
CASA DE AUXILIO SOCIAL EL BUEN SAMARITANO, A.C.	CAS1310058C0	34,000.00
CASA DE AUXILIO SOCIAL EL BUEN SAMARITANO, A.C.	CAS1310058C0	34,000.00
CASA DE AUXILIO SOCIAL EL BUEN SAMARITANO, A.C.	CAS1310058C0	34,000.00
CUIDANDO ANGELES A.C.	CAN0401307KA	30,000.00
CUIDANDO ANGELES A.C.	CAN0401307KA	30,000.00
LOS HIJOS DE LAS HADAS AC	HHA090806DP3	15,000.00
ASOCIACION PRO-DEFICIENTE MENTAL DE OAXACA A.C.	APM860609T16	7,500.00
ASOCIACION PRO-DEFICIENTE MENTAL DE OAXACA A.C.	APM860609T16	7,500.00
ASOCIACION PRO-DEFICIENTE MENTAL DE OAXACA A.C.	APM860609T16	7,500.00
ASOCIACION PRO-DEFICIENTE MENTAL DE OAXACA A.C.	APM860609T16	7,500.00
ASOCIACION PRO-DEFICIENTE MENTAL DE OAXACA A.C.	APM860609T16	7,500.00
FUNDACION OAXAQUEÑA DE EQUINOTERAPIA A.C.	FOE060814C89	6,000.00
ASOCIACION PRO-DEFICIENTE MENTAL DE OAXACA A.C.	APM860609T16	7,500.00
FUNDACION OAXAQUEÑA DE EQUINOTERAPIA A.C.	FOE060814C89	6,000.00
PATRONATO PRO CONSTRUCCION DE LA CASA HOGAR PARA ANCIANOS SIMON DE CIRENE AC	PPC990714543	16,000.00
PATRONATO PRO CONSTRUCCION DE LA ESTANCIA FRATERNIDAD A.C.	PPE870519KD3	18,000.00
PATRONATO PRO CONSTRUCCION DE LA ESTANCIA FRATERNIDAD A.C.	PPE870519KD3	18,000.00
PATRONATO PRO CONSTRUCCION DE LA CASA HOGAR PARA ANCIANOS SIMON DE CIRENE AC	PPC990714543	16,000.00
ALBERGUE INFANTIL JOSEFINO A.C.	AIJ870327DLO	18,000.00
ALBERGUE INFANTIL JOSEFINO A.C.	AIJ870327DLO	18,000.00
ALBERGUE INFANTIL JOSEFINO A.C.	AIJ870327DLO	18,000.00
ALBERGUE INFANTIL JOSEFINO A.C.	AIJ870327DLO	18,000.00
ALBERGUE INFANTIL JOSEFINO A.C.	AIJ870327DLO	18,000.00
ALBERGUE INFANTIL JOSEFINO A.C.	AIJ870327DLO	18,000.00
CENTRO DE APOYO PARA LA INTEGRACION DEL NIÑO DOWN A.C.	CAI960422SS1	4,000.00
CENTRO DE APOYO PARA LA INTEGRACION DEL NIÑO DOWN A.C.	CAI960422SS1	4,000.00
CENTRO DE APOYO PARA LA INTEGRACION DEL NIÑO DOWN A.C.	CAI960422SS1	4,000.00
CENTRO DE APOYO PARA LA INTEGRACION DEL NIÑO DOWN A.C.	CAI960422SS1	4,000.00
CENTRO DE APOYO PARA LA INTEGRACION DEL NIÑO DOWN A.C.	CAI960422SS1	4,000.00
CENTRO DE APOYO PARA LA INTEGRACION DEL NIÑO DOWN A.C.	CAI960422SS1	4,000.00
INSTITUTO DE AUTISMO Y REHABILITACION BIYA NAA DIUSHI AC	IAR0808021M0	12,500.00
LOS HIJOS DE LAS HADAS AC	HHA090806DP3	15,000.00
PATRONATO PRO CONSTRUCCION DE LA ESTANCIA FRATERNIDAD A.C.	PPE870519KD3	18,000.00
PATRONATO PRO CONSTRUCCION DE LA ESTANCIA FRATERNIDAD A.C.	PPE870519KD3	18,000.00
CUIDANDO ANGELES A.C.	CAN0401307KA	30,000.00
PATRONATO PRO CONSTRUCCION DE LA ESTANCIA FRATERNIDAD A.C.	PPE870519KD3	18,000.00
VALLE SAN DIONISIO AC	VSD100629U92	7,892.86



GOBIERNO DEL ESTADO  
DE OAXACA

EL CONVITE A.C.	CON000530RB6	6,000.00
EL CONVITE A.C.	CON000530RB6	6,000.00
EL CONVITE A.C.	CON000530RB6	6,000.00
EL CONVITE A.C.	CON000530RB6	6,000.00
EL CONVITE A.C.	CON000530RB6	6,000.00
EL CONVITE A.C.	CON000530RB6	6,000.00
LOS HIJOS DE LAS HADAS AC	HHA090806DP3	15,000.00
VALLE SAN DIONISIO AC	VSD100629U92	9,107.14
INSTITUTO DE AUTISMO Y REHABILITACION BIYA NAA DIUSHI AC	IAR0808021M0	12,500.00
PATRONATO PRO CONSTRUCCION DE LA ESTANCIA FRATERNIDAD A.C.	PPE870519KD3	18,000.00
CUIDANDO ANGELES A.C.	CAN0401307KA	30,000.00
VALLE SAN DIONISIO AC	VSD100629U92	4,857.14
CASA DE AUXILIO SOCIAL EL BUEN SAMARITANO, A.C.	CAS1310058C0	34,000.00
VALLE SAN DIONISIO AC	VSD100629U92	4,857.14
PATRONATO PRO CONSTRUCCION DE LA CASA HOGAR PARA ANCIANOS SIMON DE CIRENE AC	PPC990714543	16,000.00
INSTITUTO DE AUTISMO Y REHABILITACION BIYA NAA DIUSHI AC	IAR0808021M0	12,500.00
LOS HIJOS DE LAS HADAS AC	HHA090806DP3	15,000.00
INSTITUTO DE AUTISMO Y REHABILITACION BIYA NAA DIUSHI AC	IAR0808021M0	12,500.00
SER HUMANO A.C.	SHU920825NA5	15,000.00
SER HUMANO A.C.	SHU920825NA5	7,500.00
SER HUMANO A.C.	SHU920825NA5	7,500.00
SER HUMANO A.C.	SHU920825NA5	7,500.00
SER HUMANO A.C.	SHU920825NA5	7,500.00
SER HUMANO A.C.	SHU920825NA5	7,500.00
LOS HIJOS DE LAS HADAS AC	HHA090806DP3	15,000.00
COLEGIO MILITARIZADO AGUILAS DE MEXICO A.C.	CMA950401JW4	9,000.00
COLEGIO MILITARIZADO AGUILAS DE MEXICO A.C.	CMA950401JW4	9,000.00
COLEGIO MILITARIZADO AGUILAS DE MEXICO A.C.	CMA950401JW4	9,000.00
CUIDANDO ANGELES A.C.	CAN0401307KA	30,000.00
CASA HOGAR ACEPTAME COMO SOY , A.C.	CHA940511QJ5	55,000.00
CASA HOGAR ACEPTAME COMO SOY , A.C.	CHA940511QJ5	20,000.00
CASA HOGAR ACEPTAME COMO SOY , A.C.	CHA940511QJ5	17,500.00
CASA HOGAR ACEPTAME COMO SOY , A.C.	CHA940511QJ5	55,000.00
CASA HOGAR ACEPTAME COMO SOY , A.C.	CHA940511QJ5	20,000.00
CASA HOGAR ACEPTAME COMO SOY , A.C.	CHA940511QJ5	17,500.00
CASA HOGAR ACEPTAME COMO SOY , A.C.	CHA940511QJ5	55,000.00
CASA HOGAR ACEPTAME COMO SOY , A.C.	CHA940511QJ5	20,000.00
CASA HOGAR ACEPTAME COMO SOY , A.C.	CHA940511QJ5	17,500.00
CASA HOGAR ACEPTAME COMO SOY , A.C.	CHA940511QJ5	55,000.00
CASA HOGAR ACEPTAME COMO SOY , A.C.	CHA940511QJ5	20,000.00
CASA HOGAR ACEPTAME COMO SOY , A.C.	CHA940511QJ5	17,500.00
CASA HOGAR ACEPTAME COMO SOY , A.C.	CHA940511QJ5	55,000.00
CASA HOGAR ACEPTAME COMO SOY , A.C.	CHA940511QJ5	20,000.00





GOBIERNO DEL ESTADO  
DE OAXACA

CASA HOGAR ACEPTAME COMO SOY , A.C.	CHA940511QJ5	17,500.00
CASA HOGAR ACEPTAME COMO SOY , A.C.	CHA940511QJ5	55,000.00
CASA HOGAR ACEPTAME COMO SOY , A.C.	CHA940511QJ5	20,000.00
CASA HOGAR ACEPTAME COMO SOY , A.C.	CHA940511QJ5	17,500.00
PATRONATO PRO CONSTRUCCION DE LA CASA HOGAR PARA ANCIANOS SIMON DE CIRENE AC	PPC990714543	16,000.00
VALLE SAN DIONISIO AC	VSD100629U92	7,892.86
JAVIER DE JESUS BERNAL LOPEZ	BELJ740703	1,804.50
JAVIER DE JESUS BERNAL LOPEZ	BELJ740703	1,748.50
NULL	NULL	3,915.72
IRMA LOPEZ VERA	LOVI940910	3,658.00
JESUS MARTINEZ CASTILLO	MACJ900503	2,922.50
JAVIER DE JESUS BERNAL LOPEZ	BELJ740703	1,925.73
ANTONIA AZCONA JIMENEZ	AOJA740504	3,362.00
ANA YESENIA RUIZ MORALES	RUMA901123	2,600.00
MELECIO CORREA MERINO	COMM631204	440.00
HILARIO VASQUEZ RUIZ	VARH870613	375.00
ROSA TRINIDAD VELASQUEZ RUIZ	VERR750831	339.00
JOSE MENDEZ YESCAS	MEYJ640317	1,105.00
DANIEL PACHECO HERNANDEZ	PAHD680720	396.00
MARISOL MARQUEZ GONZALEZ	MAGM820120	2,130.00
MAGNOLIA LEON REYES	LERM860205	3,364.00
ROSA SIERRA RAMIREZ	SIRR780830	971.00
IRMA LOPEZ VERA	LOVI940910	1,334.00
SUSANA ACEVEDO RUIZ	AERS810802	2,398.00
JERONIMO JIMENEZ JIMENEZ	JIJJ851110	490.00
ADRIANA GABRIELA MIRANDA MORENO	MIMA690304	604.00
LETICIA CISNEROS SOSA	CISL820320	835.20
ANA YESENIA RUIZ MORALES	RUMA901123	738.00
GILDARDO LUIS PACHECO JIMENEZ	PAJG570608	1,246.00
MAGDALENA AVALOS PATRICIO	AAPM930619	963.00
OSBALDO CORTES SANCHEZ	COSO940805	1,991.00
AMELDA ELVIA LOPEZ APARICIO	LOAA840525	4,444.45
AMELDA ELVIA LOPEZ APARICIO	LOAA840525	4,833.34
ISIDRA LOPEZ CRUZ	LOCI610701	1,500.00
IRENE GARCIA HERNANDEZ	GAHI720918	740.00
MARCELINA CARMONA CRUZ	CACM820426	400.00
NOEMI HERNANDEZ VASQUEZ	HEVN751026	696.00
MACLOVIA SANTIAGO GOMEZ	SAGM410728	1,559.00
LUISA NUÑEZ LOPEZ	NULL870315	650.00
MARIA EUGENIA CONTRERAS PERALTA	COPE741225	4,564.00
JUANA TIRSO GAONA	TIGJ810925	2,000.00
ALBA ROSA BOLAÑOS SOSA	BOSA821220	4,108.00
TERESA CASTILLEJOS GUTIERREZ	CAGT961030	1,650.00
FRANCISCA AMBROCIO CHAVEZ	AOCF821004	1,021.00



GOBIERNO DEL ESTADO  
DE OAXACA

MONSERRAT ACEVEDO CABALLERO	AECM890427	1,131.28
JUANA ELIA SANTOS RUIZ	SARJ540330	3,300.00
ANTONIA AZCONA JIMENEZ	AOJA740504	2,338.00
JULIETA FRANCISCA LOPEZ GARCIA	LOGJ960908	3,904.73
TEODORA CARBAJAL CARRERA	CACT920622	1,722.00
IRENE VICTORIA ORTIZ	VIOI750703	10.00
UZZIEL IVAN ANGELES SANTIAGO	AESU771126T13	100.00
THELMA GABRIELA ORTIZ LOPEZ	OILT711222152	100.00
UZZIEL IVAN ANGELES SANTIAGO	AESU771126T13	60.00
UZZIEL IVAN ANGELES SANTIAGO	AESU771126T13	88.00
MARTHA MENDEZ BARRITA	MEBM750222	100.00
MARICRUZ CANSECO CUEVAS	CACM930504	200.00
MARIA DEL CARMEN MENDOZA CONTRERAS	MECC820406CT8	50.00
CARLOS ALBERTO GARCÍA BOLAÑOS	GABC910727	1,000.00
FLOR DE MARIA VASQUEZ QUINTAS	VAQF740509213	20.00
MARIA DEL CARMEN MENDOZA CONTRERAS	MECC820406CT8	3,700.00
MARIA DEL CARMEN MENDOZA CONTRERAS	MECC820406CT8	2,208.00
IRENE VICTORIA ORTIZ	VIOI750703	63.00
ARACELI KARINA CONTRERAS ALBA	COAA861103TW1	420.00
MEREYDA SORIANO PALESTINO	SOPM750828EQ2	800.00
MEREYDA SORIANO PALESTINO	SOPM750828EQ2	39.50
MEREYDA SORIANO PALESTINO	SOPM750828EQ2	376.00
MEREYDA SORIANO PALESTINO	SOPM750828EQ2	14.40
ARACELI KARINA CONTRERAS ALBA	COAA861103TW1	420.00
MEREYDA SORIANO PALESTINO	SOPM750828EQ2	39.99
ARACELI KARINA CONTRERAS ALBA	COAA861103TW1	420.00
NANCY MIRIAM MERLIN SANCHEZ	MESN791016	22.00
MEREYDA SORIANO PALESTINO	SOPM750828EQ2	450.00
MEREYDA SORIANO PALESTINO	SOPM750828EQ2	300.00
ADRIANA CITLALI MENDEZ LOPEZ	MELA860701	200.00
MEREYDA SORIANO PALESTINO	SOPM750828EQ2	278.40
ARACELI KARINA CONTRERAS ALBA	COAA861103TW1	420.00
ARACELI KARINA CONTRERAS ALBA	COAA861103TW1	420.00
ANGEL CARRASCO PEREZ	CAPA821010AMO	498.80
ANGEL CARRASCO PEREZ	CAPA821010AMO	25.00
ANGEL CARRASCO PEREZ	CAPA821010AMO	40.00
CELSO CASTELLANOS VALDEZ	VACC620512	5,998.00
INSTITUTO DE AUTISMO Y REHABILITACION BIYA NAA DIUSHI AC	IARO808021MO	12,500.00
NANCY BELEM MOTA FIGUEROA	MOFN820711	3,000.00
BEATRIZ URIBE SALINAS	UISB640819	4,000.00
NANCY BELEM MOTA FIGUEROA	MOFN820711	3,000.00
BEATRIZ URIBE SALINAS	UISB640819	4,000.00
ERNESTINA CRUZ MUÑOZ	CUME701221MOC	500.00
INSTITUTO DE AUTISMO Y REHABILITACION BIYA NAA DIUSHI AC	IARO808021MO	12,500.00
CUIDANDO ANGELES A.C.	CAN0401307KA	30,000.00









GOBIERNO DEL ESTADO  
DE OAXACA

FRANCISCO JAVIER HERNANDEZ OVANDO	HEOF810914KI2	754.01
FRANCISCO JAVIER HERNANDEZ OVANDO	HEOF810914KI2	900.00
ARACELI KARINA CONTRERAS ALBA	COAA861103TW1	420.00
FIDEL PALACIOS LOPEZ	PALF680223	1,000.00
MARJORIE MARIANA HERNANDEZ SAINZ	HESM741003KS6	1,964.99
ANGEL CARRASCO PEREZ	CAPA821010AMO	47.12
ANGEL CARRASCO PEREZ	CAPA821010AMO	103.87
MARJORIE MARIANA HERNANDEZ SAINZ	HESM741003KS6	446.00
MARJORIE MARIANA HERNANDEZ SAINZ	HESM741003KS6	120.00
VULFRANO MARTINEZ CASTRO	MACV760320	15.00
FELICITAS DALILA GARCIA TORRES	GATF711123JJ3	20.00
GRISELDA LOPEZ LOPEZ	LOLG711108	80.00
FELICITAS DALILA GARCIA TORRES	GATF711123JJ3	40.00
IRENE VICTORIA ORTIZ	VIOI750703	84.00
IRENE VICTORIA ORTIZ	VIOI750703	40.00
VULFRANO MARTINEZ CASTRO	MACV760320	20.00
CLAUDIA NICOLAS TAPIA	NITC790217	1,210.00
MARJORIE MARIANA HERNANDEZ SAINZ	HESM741003KS6	169.00
ILIANA MANUELA LOPEZ CELAYA	LOC1791217	100.00
MARJORIE MARIANA HERNANDEZ SAINZ	HESM741003KS6	169.00
ANGEL CARRASCO PEREZ	CAPA821010AMO	240.00
GRUPO PARISINA S.A. DE C.V.	GPA930101QI7	419.99
ANGEL CARRASCO PEREZ	CAPA821010AMO	17.01
ANGEL CARRASCO PEREZ	CAPA821010AMO	277.01
MARJORIE MARIANA HERNANDEZ SAINZ	HESM741003KS6	420.00
MARJORIE MARIANA HERNANDEZ SAINZ	HESM741003KS6	420.00
RUBEN PARRA URDIANA	PAUR740723	200.00
CARLOS JAVIER RAMIREZ MARTINEZ	RAMC720525S65	87.00
CARLOS JAVIER RAMIREZ MARTINEZ	RAMC720525S65	87.00
CARLOS JAVIER RAMIREZ MARTINEZ	RAMC720525S65	50.00
CARLOS JAVIER RAMIREZ MARTINEZ	RAMC720525S65	50.00
CARLOS JAVIER RAMIREZ MARTINEZ	RAMC720525S65	650.00
CARLOS JAVIER RAMIREZ MARTINEZ	RAMC720525S65	870.00
BEATRIZ URIBE SALINAS	UISB640819	4,000.00
NANCY BELEM MOTA FIGUEROA	MOFN820711	3,000.00
COLEGIO MILITARIZADO AGUILAS DE MEXICO A.C.	CMA950401JW4	4,500.00
COLEGIO MILITARIZADO AGUILAS DE MEXICO A.C.	CMA950401JW4	3,000.00
COLEGIO MILITARIZADO AGUILAS DE MEXICO A.C.	CMA950401JW4	1,500.00
BEATRIZ URIBE SALINAS	UISB640819	4,000.00
NANCY BELEM MOTA FIGUEROA	MOFN820711	3,000.00
GLORIA VERONICA PEREZ SANDOVAL	PESG801130EJ1	93.00
GLORIA VERONICA PEREZ SANDOVAL	PESG801130EJ1	369.00
GLORIA VERONICA PEREZ SANDOVAL	PESG801130EJ1	369.00
GLORIA VERONICA PEREZ SANDOVAL	PESG801130EJ1	255.00
EFRAIN NEFTALI GUTIERREZ JIMENEZ	GUJE440419	2,500.00



GOBIERNO DEL ESTADO  
DE OAXACA

EFRAIN NEFTALI GUTIERREZ JIMENEZ	GUJE440419	2,500.00
CARLOS JAVIER RAMIREZ MARTINEZ	RAMC720525S65	1,392.00
MARIA DEL CARMEN MENDOZA CONTRERAS	MECC820406CT8	2,000.00
LUCRECIA LUIS LOPEZ	LULL541030	1,300.00
EUTIQUIO RAMIREZ MARTINEZ	RAME311228	1,500.00
ALMA DELIA SILVESTRE CISNEROS	SICA880921	1,500.00
TRANQUILINA DOMINGA TORRES PIZA	TOPT590706	800.00
MARIA ELENA PEREZ MEJIA	PEME880303	1,000.00
NORMA MENDEZ IGNACIO	MEIN780214	900.00
SILVIA CALLEJA RAMIREZ	CARS730105	2,000.00
MARJORIE MARIANA HERNANDEZ SAINZ	HESM741003KS6	653.00
MARJORIE MARIANA HERNANDEZ SAINZ	HESM741003KS6	1,392.00
MARJORIE MARIANA HERNANDEZ SAINZ	HESM741003KS6	1,624.00
LETICIA ROSALINA LOPEZ NAVARRO	LONL750220DL1	398.01
LETICIA ROSALINA LOPEZ NAVARRO	LONL750220DL1	438.00
LETICIA ROSALINA LOPEZ NAVARRO	LONL750220DL1	200.00
LETICIA ROSALINA LOPEZ NAVARRO	LONL750220DL1	200.00
LETICIA ROSALINA LOPEZ NAVARRO	LONL750220DL1	532.00
LETICIA ROSALINA LOPEZ NAVARRO	LONL750220DL1	509.00
JOSE DAVID ALLENDE SOSA	AESD841203IN8	351.00
MARTHA ARMINDA MIJANGOS RUIZ	MIRM800122	2,412.00
GREGORIA LOPEZ CARMONA	LOCG730530	800.00
AZUCENA TRINIDAD BARZA HERNANDEZ	BAHA870526	4,710.00
BEATRIZ URIBE SALINAS	UISB640819	4,000.00
NANCY BELEM MOTA FIGUEROA	MOFN820711	3,000.00
JOSE ESTEBAN ESTRADA ESCOBAR	EAEM950327	4,611.42
MARIA TERESA LOPEZ DELGADO	DELT751221	2,000.00
JOSE LUIS MORALES ZAVALETA	MOZL650302	4,101.51
ANTONIA AZCONA JIMENEZ	AOJA740504	1,069.60
JENNIFER GOMEZ LOPEZ	GOLJ911229	4,900.00
RAUL PAZ LOPEZ	PALR960726	2,500.00
ISMAEL RITO BARENCA	RIBI630117	4,000.00
IRENE GARCIA GUZMAN	GAGI730509	4,922.00
EDUARDO MARTINEZ HERNANDEZ	MAHE8105062K0	208.80
BEATRIZ URIBE SALINAS	UISB640819	4,000.00
NANCY BELEM MOTA FIGUEROA	MOFN820711	3,000.00
EDUARDO MARTINEZ HERNANDEZ	MAHE8105062K0	390.92
VALLE SAN DIONISIO AC	VSD100629U92	4,250.00
VALLE SAN DIONISIO AC	VSD100629U92	4,250.00
VALLE SAN DIONISIO AC	VSD100629U92	4,250.00
VALLE SAN DIONISIO AC	VSD100629U92	4,250.00
VALLE SAN DIONISIO AC	VSD100629U92	4,250.00
VALLE SAN DIONISIO AC	VSD100629U92	4,250.00
VALLE SAN DIONISIO AC	VSD100629U92	4,250.00
VALLE SAN DIONISIO AC	VSD100629U92	4,250.00
VALLE SAN DIONISIO AC	VSD100629U92	4,250.00



GOBIERNO DEL ESTADO  
DE OAXACA

VALLE SAN DIONISIO AC	VSD100629U92	4,250.00
VALLE SAN DIONISIO AC	VSD100629U92	4,250.00
VALLE SAN DIONISIO AC	VSD100629U92	4,250.00
VALLE SAN DIONISIO AC	VSD100629U92	4,250.00
VALLE SAN DIONISIO AC	VSD100629U92	4,250.00
VALLE SAN DIONISIO AC	VSD100629U92	4,250.00
VALLE SAN DIONISIO AC	VSD100629U92	4,250.00
VALLE SAN DIONISIO AC	VSD100629U92	4,250.00
VALLE SAN DIONISIO AC	VSD100629U92	4,250.00
VALLE SAN DIONISIO AC	VSD100629U92	4,250.00
VALLE SAN DIONISIO AC	VSD100629U92	4,250.00
VALLE SAN DIONISIO AC	VSD100629U92	4,250.00
IMELDA JIMENEZ ESPIRITU	JIEI890513E12	284.00
CASA HOGAR ACEPTAME COMO SOY , A.C.	CHA940511QJ5	55,000.00
ALBERGUE INFANTIL JOSEFINO A.C.	AIJ870327DLO	18,000.00
PATRONATO PRO CONSTRUCCION DE LA CASA HOGAR PARA ANCIANOS SIMON DE CIRENE AC	PPC990714543	16,000.00
CASA DE AUXILIO SOCIAL EL BUEN SAMARITANO, A.C.	CAS1310058C0	34,000.00
CENTRO DE APOYO PARA LA INTEGRACION DEL NIÑO DOWN A.C.	CAI960422SS1	4,000.00
MC CASA DE LUZ Y DESCANSO PARA NIÑOS CON CANCER AC	CLD150416QU1	16,000.00
CONSEJO EST. DE ORG. DE PERSONAS CON DISCAPACIDAD DEL EDO. DE OAX. A.C.	CEO980211195	5,000.00
UNA LUZ MAS EN OAXACA A.C.	ULM090123ES3	9,000.00
LOS HIJOS DE LAS HADAS AC	HHA090806DP3	15,000.00
ASOCIACION PRO-DEFICIENTE MENTAL DE OAXACA A.C.	APM860609T16	7,500.00
FUNDACION ALAVEZ A TU SERVICIO CON CUIDADOS INTEGRALES DE ENFERMERIA AC	FAA120823PZ6	90,000.00
CASA HOGAR ACEPTAME COMO SOY , A.C.	CHA940511QJ5	20,000.00
CASA HOGAR ACEPTAME COMO SOY , A.C.	CHA940511QJ5	17,500.00
SER HUMANO A.C.	SHU920825NA5	7,500.00
EL CONVITE A.C.	CON000530RB6	6,000.00
PATRONATO PRO CONSTRUCCION DE LA ESTANCIA FRATERNIDAD A.C.	PPE870519KD3	18,000.00
INSTITUTO DE AUTISMO Y REHABILITACION BIYA NAA DIUSHI AC	IAR0808021M0	12,500.00
CUIDANDO ANGELES A.C.	CAN0401307KA	30,000.00
BEATRIZ URIBE SALINAS	UISB640819	4,000.00
NANCY BELEM MOTA FIGUEROA	MOFN820711	3,000.00
FUNDACION ALAVEZ A TU SERVICIO CON CUIDADOS INTEGRALES DE ENFERMERIA AC	FAA120823PZ6	90,000.00
VALLE SAN DIONISIO AC	VSD100629U92	4,250.00
VALLE SAN DIONISIO AC	VSD100629U92	4,250.00
VALLE SAN DIONISIO AC	VSD100629U92	4,250.00
VALLE SAN DIONISIO AC	VSD100629U92	4,250.00
VALLE SAN DIONISIO AC	VSD100629U92	4,250.00
VALLE SAN DIONISIO AC	VSD100629U92	4,250.00
VALLE SAN DIONISIO AC	VSD100629U92	4,250.00





GOBIERNO DEL ESTADO  
DE OAXACA

VALLE SAN DIONISIO AC	VSD100629U92	4,250.00
VALLE SAN DIONISIO AC	VSD100629U92	4,250.00
VALLE SAN DIONISIO AC	VSD100629U92	4,250.00
VALLE SAN DIONISIO AC	VSD100629U92	4,250.00
VALLE SAN DIONISIO AC	VSD100629U92	4,250.00
VALLE SAN DIONISIO AC	VSD100629U92	4,250.00
VALLE SAN DIONISIO AC	VSD100629U92	4,250.00
VALLE SAN DIONISIO AC	VSD100629U92	4,250.00
VALLE SAN DIONISIO AC	VSD100629U92	4,250.00
VALLE SAN DIONISIO AC	VSD100629U92	4,250.00
VALLE SAN DIONISIO AC	VSD100629U92	4,250.00
VALLE SAN DIONISIO AC	VSD100629U92	4,250.00
VALLE SAN DIONISIO AC	VSD100629U92	4,250.00
HERMELINDO LUCIANO LOPEZ MARIN	LOMH251028	1,500.00
SILVIA HERNANDEZ HERNANDEZ	HEHS700106	2,000.00
ROMELIA FRANCISCA MERINO LOPEZ	MELR600621	1,500.00
JUANA JOSEFA AGUILAR HERNANDEZ	AUHJ610313	500.00
ROGELIO VAZQUEZ JIMENEZ	VAJR560114	500.00
MIGUEL JESUS LOPEZ ALVARADO	LOAM580929	2,275.00
CAROLINA PEREZ RUIZ	PERC721021	1,624.00
CUIDANDO ANGELES A.C.	CAN0401307KA	30,000.00
LOS HIJOS DE LAS HADAS AC	HHA090806DP3	15,000.00
INSTITUTO DE AUTISMO Y REHABILITACION BIYA NAA DIUSHI AC	IAR0808021M0	12,500.00
CENTRO DE APOYO PARA LA INTEGRACION DEL NIÑO DOWN A.C.	CAI960422SS1	4,000.00
MC CASA DE LUZ Y DESCANSO PARA NIÑOS CON CANCER AC	CLD150416QU1	16,000.00
CONSEJO EST. DE ORG. DE PERSONAS CON DISCAPACIDAD DEL EDO. DE OAX. A.C.	CE0980211195	5,000.00
UNA LUZ MAS EN OAXACA A.C.	ULM090123ES3	9,000.00
CASA HOGAR ACEPTAME COMO SOY , A.C.	CHA940511QJ5	20,000.00
CASA HOGAR ACEPTAME COMO SOY , A.C.	CHA940511QJ5	55,000.00
ALBERGUE INFANTIL JOSEFINO A.C.	AIJ870327DLO	18,000.00
CASA DE AUXILIO SOCIAL EL BUEN SAMARITANO, A.C.	CAS1310058C0	34,000.00
PATRONATO PRO CONSTRUCCION DE LA ESTANCIA FRATERNIDAD A.C.	PPE870519KD3	18,000.00
PATRONATO PRO CONSTRUCCION DE LA CASA HOGAR PARA ANCIANOS SIMON DE CIRENE AC	PPC990714543	16,000.00
CASA HOGAR ACEPTAME COMO SOY , A.C.	CHA940511QJ5	17,500.00
SER HUMANO A.C.	SHU920825NA5	7,500.00
EL CONVITE A.C.	CON000530RB6	6,000.00
ASOCIACION PRO-DEFICIENTE MENTAL DE OAXACA A.C.	APM860609T16	7,500.00
CARMELITA PEREZ	PEXC761109	2,000.00
BERNARDO REYES	REXB610410	1,500.00
ISABEL GARCIA	GAXI381119	1,500.00
NATALIA FRUCTUOSO IGNACIO	FUIN821130	4,956.00
CARLOS JAVIER RAMIREZ MARTINEZ	RAMC720525S65	1,800.00
MARGARITA PEREZ MARTINEZ	PEMM420606	1,000.00



GOBIERNO DEL ESTADO  
DE OAXACA

ENEDINA CANSECO	CAXE320516	1,000.00
ZEFERINA TERESA LOPEZ ZURITA	LOZZ520211	1,000.00
JUVENAL PEREZ JIMENEZ	PEJJ740930	247.51
LUIS ALBERTO NICOLAS VASQUEZ	NIVL840430	4,900.00
MARIA EUGENIA CONTRERAS PERALTA	COPE741225	649.00
ISAIAS SARMIENTO SANCHEZ	SASI880706	421.50
MONSERRAT ACEVEDO CABALLERO	AECM890427	1,638.00
CLAUDIA BAUTISTA HERNANDEZ	BAHC711203	2,140.00
IRENE GARCIA GUZMAN	GAGI730509	3,416.00
PORFIRIO RUIZ CORTES	RUCP740915	912.00
ODILON MARTINEZ HERNANDEZ	MAHO850820	4,999.99
ANA YESENIA RUIZ MORALES	RUMA901123	1,943.00
MARIANA GOMEZ HERNANDEZ	GOHM000706	1,800.00
JOSE RUIZ LOPEZ	RULJ570305	2,200.00
AGUSTINA REMEDIOS VELASCO CHAVEZ	VECA580901	341.50
GLORIA DE JESUS MENDEZ BENITEZ	MEBG960611	1,500.00
ALICIA BEATRIZ PACHECO LOPEZ	PALA881215	1,580.00
JONNHY DANIEL IBAÑEZ REYES	IARJ841109	1,800.00
ALFREDO CRUZ RAMIREZ JIMENEZ	RAJA610503	1,800.00
BICICLETAS BICIMUNDO SA DE CV	BBIO20704HKA	2,360.00
JOSE RUIZ LOPEZ	RULJ570305	4,700.00
GENARO HERNANDEZ LOPEZ	HELG571006	515.50
FELIX ELISEO MARTINEZ JIMENEZ	MAJF690614	869.00
VALLE SAN DIONISIO AC	VSD100629U92	4,250.00
VALLE SAN DIONISIO AC	VSD100629U92	4,250.00
VALLE SAN DIONISIO AC	VSD100629U92	4,250.00
VALLE SAN DIONISIO AC	VSD100629U92	4,250.00
VALLE SAN DIONISIO AC	VSD100629U92	4,250.00
VALLE SAN DIONISIO AC	VSD100629U92	4,250.00
VALLE SAN DIONISIO AC	VSD100629U92	4,250.00
VALLE SAN DIONISIO AC	VSD100629U92	4,250.00
VALLE SAN DIONISIO AC	VSD100629U92	4,250.00
VALLE SAN DIONISIO AC	VSD100629U92	4,250.00
VALLE SAN DIONISIO AC	VSD100629U92	4,250.00
VALLE SAN DIONISIO AC	VSD100629U92	4,250.00
VALLE SAN DIONISIO AC	VSD100629U92	4,250.00
VALLE SAN DIONISIO AC	VSD100629U92	4,250.00
VALLE SAN DIONISIO AC	VSD100629U92	4,250.00
VALLE SAN DIONISIO AC	VSD100629U92	4,250.00
VALLE SAN DIONISIO AC	VSD100629U92	4,250.00
VALLE SAN DIONISIO AC	VSD100629U92	4,250.00
VALLE SAN DIONISIO AC	VSD100629U92	4,250.00
VALLE SAN DIONISIO AC	VSD100629U92	4,250.00
PATRONATO PRO CONSTRUCCION DE LA ESTANCIA FRATERNIDAD A.C.	PPE870519KD3	18,000.00



GOBIERNO DEL ESTADO  
DE OAXACA

PATRONATO PRO CONSTRUCCION DE LA CASA HOGAR PARA ANCIANOS SIMON DE CIRENE AC	PPC990714543	16,000.00
CASA DE AUXILIO SOCIAL EL BUEN SAMARITANO, A.C.	CAS1310058C0	34,000.00
MC CASA DE LUZ Y DESCANSO PARA NIÑOS CON CANCER AC	CLD150416QU1	16,000.00
CONSEJO EST. DE ORG. DE PERSONAS CON DISCAPACIDAD DEL EDO. DE OAX. A.C.	CE0980211195	5,000.00
INSTITUTO DE AUTISMO Y REHABILITACION BIYA NAA DIUSHI AC	IAR0808021M0	12,500.00
LOS HIJOS DE LAS HADAS AC	HHA090806DP3	15,000.00
CENTRO DE APOYO PARA LA INTEGRACION DEL NIÑO DOWN A.C.	CAI960422SS1	4,000.00
UNA LUZ MAS EN OAXACA A.C.	ULM090123ES3	9,000.00
ASOCIACION PRO-DEFICIENTE MENTAL DE OAXACA A.C.	APM860609T16	7,500.00
CASA HOGAR ACEPTAME COMO SOY , A.C.	CHA940511QJ5	55,000.00
CASA HOGAR ACEPTAME COMO SOY , A.C.	CHA940511QJ5	20,000.00
SER HUMANO A.C.	SHU920825NA5	7,500.00
ALBERGUE INFANTIL JOSEFINO A.C.	AIJ870327DLO	18,000.00
EL CONVITE A.C.	CON000530RB6	6,000.00
CASA HOGAR ACEPTAME COMO SOY , A.C.	CHA940511QJ5	17,500.00
FUNDACION ALAVEZ A TU SERVICIO CON CUIDADOS INTEGRALES DE ENFERMERIA AC	FAA120823PZ6	90,000.00
FUNDACION ALAVEZ A TU SERVICIO CON CUIDADOS INTEGRALES DE ENFERMERIA AC	FAA120823PZ6	90,000.00
BEATRIZ URIBE SALINAS	UISB640819	4,000.00
VALLE SAN DIONISIO AC	VSD100629U92	4,250.00
VALLE SAN DIONISIO AC	VSD100629U92	4,250.00
VALLE SAN DIONISIO AC	VSD100629U92	4,250.00
VALLE SAN DIONISIO AC	VSD100629U92	4,250.00
VALLE SAN DIONISIO AC	VSD100629U92	4,250.00
VALLE SAN DIONISIO AC	VSD100629U92	4,250.00
VALLE SAN DIONISIO AC	VSD100629U92	4,250.00
VALLE SAN DIONISIO AC	VSD100629U92	4,250.00
VALLE SAN DIONISIO AC	VSD100629U92	4,250.00
VALLE SAN DIONISIO AC	VSD100629U92	4,250.00
VALLE SAN DIONISIO AC	VSD100629U92	4,250.00
COLEGIO MILITARIZADO AGUILAS DE MEXICO A.C.	CMA950401JW4	9,000.00
COLEGIO MILITARIZADO AGUILAS DE MEXICO A.C.	CMA950401JW4	9,000.00
CUIDANDO ANGELES A.C.	CAN0401307KA	30,000.00
COLEGIO MILITARIZADO AGUILAS DE MEXICO A.C.	CMA950401JW4	9,000.00
COLEGIO MILITARIZADO AGUILAS DE MEXICO A.C.	CMA950401JW4	9,000.00
COLEGIO MILITARIZADO AGUILAS DE MEXICO A.C.	CMA950401JW4	9,000.00
COLEGIO MILITARIZADO AGUILAS DE MEXICO A.C.	CMA950401JW4	9,000.00
COLEGIO MILITARIZADO AGUILAS DE MEXICO A.C.	CMA950401JW4	9,000.00
COLEGIO MILITARIZADO AGUILAS DE MEXICO A.C.	CMA950401JW4	9,000.00
COLEGIO MILITARIZADO AGUILAS DE MEXICO	CMA950401JW4	9,000.00
VALLE DE SAN DIONISIO	VSD100629U92	4,250.00
VALLE DE SAN DIONISIO	VSD100629U92	4,250.00
VALLE DE SAN DIONISIO	VSD100629U92	4,250.00
VALLE DE SAN DIONISIO	VSD100629U92	4,250.00



GOBIERNO DEL ESTADO  
DE OAXACA

VALLE DE SAN DIONISIO	VSD100629U92	4,250.00
VALLE DE SAN DIONISIO	VSD100629U92	4,250.00
VALLE DE SAN DIONISIO	VSD100629U92	4,250.00
VALLE DE SAN DIONISIO	VSD100629U92	4,250.00
VALLE DE SAN DIONISIO	VSD100629U92	4,250.00
VALLE DE SAN DIONISIO	VSD100629U92	4,250.00
MC CASA DE LUZ Y DESCANSO PARA NIÑOS CON CANCER	CLD150416QU1	16,000.00
CONSEJO ESTATAL DE ORGANIZACIONES DE PERSONAS CON DISCAPACIDAD DEL ESTADO DE OAXACA	CE0980211195	5,000.00
INSTITUTO DE AUTISMO Y REHABILITACION BIYA NAA DIUSHI	IAR0808021M0	12,500.00
LOS HIJOS DE LAS HADAS	HHA090806DP3	15,000.00
CENTRO DE APOYO PARA LA INTEGRACION DEL NIÑO DOWN.	CAI960422SS1	4,000.00
UNA LUZ MAS EN OAXACA	ULM090123ES3	9,000.00
ASOCIACION PRO-DEFICIENTE MENTAL DE OAXACA	APM860609T16	7,500.00
CUIDANDO ANGELES	CAN0401307KA	30,000.00
PATRONATO PRO-CONSTRUCCION DE LA ESTANCIA FRATERNIDAD	PPE870519KD3	18,000.00
PATRONATO PRO CONSTRUCCION DE LA CASA HOGAR PARA ANCIANOS SIMON DE CIRENE	PPC990714543	16,000.00
CASA DE AUXILIO SOCIAL EL BUEN SAMARITANO.	CAS1310058C0	34,000.00
CASA HOGAR ACEPTAME COMO SOY	CHA940511QJ5	17,500.00
CASA HOGAR ACEPTAME COMO SOY	CHA940511QJ5	55,000.00
CASA HOGAR ACEPTAME COMO SOY	CHA940511QJ5	20,000.00
ALBERGUE INFANTIL JOSEFINO	AIJ870327DL0	18,000.00
EL CONVITE	CON000530RB6	6,000.00
MARJOIRE MARIANA HERNANDEZ SAINZ	HESM741003KS6	420.00
ANGEL CARRASCO PEREZ	CAPA821010AMO	79.90
MARJOIRE MARIANA HERNANDEZ SAINZ	HESM741003KS6	18.00
MARJOIRE MARIANA HERNANDEZ SAINZ	HESM741003KS6	900.00
JOANA LUZ GORDILLO MEDINA	GOMJ830909	600.00
ANGEL CARRASCO PEREZ	CAPA821010AMO	60.00
MARJOIRE MARIANA HERNANDEZ SAINZ	HESM741003KS6	384.00
MARJOIRE MARIANA HERNANDEZ SAINZ	HESM741003KS6	160.00
MARJOIRE MARIANA HERNANDEZ SAINZ	HESM741003KS6	200.00
SER HUMANO	SHU920825NA5	7,500.00
FUNDACION ALAVEZ A TU SERVICIO CON CUIDADOS INTEGRALES DE ENFERMERIA	FAA120823PZ6	90,000.00
BEATRIZ URIBE SALINAS	UISB640819	4,000.00
BEATRIZ URIBE SALINAS	UISB640819	4,000.00
VALLE DE SAN DIONISIO	VSD100629U92	4,250.00
VALLE DE SAN DIONISIO	VSD100629U92	4,250.00
VALLE DE SAN DIONISIO	VSD100629U92	4,250.00
VALLE DE SAN DIONISIO	VSD100629U92	4,250.00
VALLE DE SAN DIONISIO	VSD100629U92	4,250.00
VALLE DE SAN DIONISIO	VSD100629U92	4,250.00
VALLE DE SAN DIONISIO	VSD100629U92	4,250.00
VALLE DE SAN DIONISIO	VSD100629U92	4,250.00
VALLE DE SAN DIONISIO	VSD100629U92	4,250.00



GOBIERNO DEL ESTADO  
DE OAXACA

VALLE DE SAN DIONISIO	VSD100629U92	1,821.42
VALLE DE SAN DIONISIO	VSD100629U92	4,250.00
VALLE DE SAN DIONISIO	VSD100629U92	4,250.00
VALLE DE SAN DIONISIO	VSD100629U92	4,250.00
VALLE DE SAN DIONISIO	VSD100629U92	4,250.00
VALLE DE SAN DIONISIO	VSD100629U92	4,250.00
VALLE DE SAN DIONISIO	VSD100629U92	4,250.00
VALLE DE SAN DIONISIO	VSD100629U92	4,250.00
VALLE DE SAN DIONISIO	VSD100629U92	4,250.00
VALLE DE SAN DIONISIO	VSD100629U92	4,250.00
VALLE DE SAN DIONISIO	VSD100629U92	4,250.00
COLEGIO MILITARIZADO AGUILAS DE MEXICO	CMA950401JW4	9,000.00
FUNDACION ALAVEZ A TU SERVICIO CON CUIDADOS INTEGRALES DE ENFERMERIA	FAA120823PZ6	90,000.00
MARJOIRE MARIANA HERNANDEZ SAINZ	HESM741003KS6	400.00
MARJOIRE MARIANA HERNANDEZ SAINZ	HESM741003KS6	1,930.19
MARJOIRE MARIANA HERNANDEZ SAINZ	HESM741003KS6	276.00
MARTA ARACELI CONTRERAS JIMENEZ	COJM790831	100.00
IRMA PEREZ CHAVEZ	PECI861223	100.00
MARIA DEL CARMEN MENDOZA CONTRERAS	MECC820406CT8	240.00
PRUDENCIO ZARATE SANCHEZ	ZASP620428BR5	195.00
MARJOIRE MARIANA HERNANDEZ SAINZ	HESM741003KS6	775.00
MARJOIRE MARIANA HERNANDEZ SAINZ	HESM741003KS6	200.00
MARJOIRE MARIANA HERNANDEZ SAINZ	HESM741003KS6	505.44
MARJOIRE MARIANA HERNANDEZ SAINZ	HESM741003KS6	100.00
MARJOIRE MARIANA HERNANDEZ SAINZ	HESM741003KS6	638.00
MARJOIRE MARIANA HERNANDEZ SAINZ	HESM741003KS6	800.00
MARJOIRE MARIANA HERNANDEZ SAINZ	HESM741003KS6	800.00
MARJOIRE MARIANA HERNANDEZ SAINZ	HESM741003KS6	317.00
MARJOIRE MARIANA HERNANDEZ SAINZ	HESM741003KS6	1,000.00
GRISelda LOPEZ LOPEZ	LOLG711108	100.00
CARLOS JAVIER RAMIREZ MARTINEZ	RAMC720525S65	4,300.00
MARJOIRE MARIANA HERNANDEZ SAINZ	HESM741003KS6	94.80
MARJOIRE MARIANA HERNANDEZ SAINZ	HESM741003KS6	609.20
IRMA VALERIANO ANTONIO	VAAI510815	2,380.00
GELACIO LOPEZ MARTINEZ	LOMG621122	600.00
GLORIA OLIVERA GONZALEZ	OIGG791107	600.00
GUADALUPE OLIVERA MARTINEZ	OIMG371208	900.00
EULOGIO MARTINEZ RUIZ	MARE350311	900.00
VICTORIA GUADALUPE YESCAS GARCIA	YEGV501211	1,800.00
ERASMO CONTRERAS SANTOS	COSE841226	910.00
ROSALIA PEREZ SANCHEZ	PESR820906	3,000.00
JONNHY DANIEL IBAÑEZ REYES	IARJ841109	2,500.00
ALFREDO CRUZ RAMIREZ JIMENEZ	RAJA610503	2,500.00
JULIA ANASTACIA LOPEZ	LOXJ390410	1,500.00



GOBIERNO DEL ESTADO  
DE OAXACA

LUIS HERNANDO DIAZ TORAL	DITL971006	1,780.00
CARMEN HERNANDEZ ROJAS	HERC520718	3,000.00
AGUSTIN LEAL GONZALEZ	LEGA750823	1,500.00
TERESA DE JESUS MENDEZ CANSECO	MECT731003	3,000.00
ERENDIRA ANAID ARAGON SALINAS	AASE890518	3,000.00
ARACELI CONCEPCION HERNANDEZ RICARDEZ	HERA901207	4,985.00
GENOVEVA SANTIAGO REYMUNDO	SARG750825	3,000.00
DIANA LAURA PEREZ SANTIAGO	PESD940607	590.00
LII YIO PEREZ ZARATE	PEZL891112SX4	100.00
LII YIO PEREZ ZARATE	PEZL891112SX4	143.00
ANAHI VICENTE OROSCO	VIOA890111JU2	100.00
GABINO DANIEL LOPEZ FIGUEROA	LOFG860509	1,800.00
CRESENCIA MONTAÑO CRUZ	MOCC810702	533.60
ZARA ESPINOZA MENDOZA	EIMZ800221	1,417.00
VICTORIA ORTIZ IRENE	VIOI750703	200.00
MARIA DEL CARMEN MENDOZA CONTRERAS	MECC820406CT8	700.00
LII YIO PEREZ ZARATE	PEZL891112SX4	389.00
JOSE LUIS MORALES ZAVALETA	MOZL650302	10,210.75
JUANA MARIA TORRES ENRIQUEZ	TOEJ720127	25,000.00
ENRIQUE MIRELES CHARLES	MICE511117DY8	15,000.00
SOLEDAD DEL CARMEN RODRIGUEZ ARANGO	ROAS670730	5,000.10
ROSA ELENA RAMIREZ S	RASR5110063E6	9,600.00
ROSA ELENA RAMIREZ S	RASR5110063E6	8,100.00
ROSA ELENA RAMIREZ S	RASR5110063E6	8,100.00
PATRONATO PRO-CONSTRUCCION DE LA ESTANCIA FRATERNIDAD	PPE870519KD3	18,000.00
PATRONATO PRO CONSTRUCCION DE LA CASA HOGAR PARA ANCIANOS SIMON DE CIRENE	PPC990714543	16,000.00
CASA DE AUXILIO SOCIAL EL BUEN SAMARITANO.	CAS1310058C0	34,000.00
MC CASA DE LUZ Y DESCANSO PARA NIÑOS CON CANCER	CLD150416QU1	16,000.00
CONSEJO ESTATAL DE ORGANIZACIONES DE PERSONAS CON DISCAPACIDAD DEL ESTADO DE OAXACA	CE0980211195	5,000.00
INSTITUTO DE AUTISMO Y REHABILITACION BIYA NAA DIUSHI	IAR0808021M0	12,500.00
LOS HIJOS DE LAS HADAS	HHA090806DP3	15,000.00
CENTRO DE APOYO PARA LA INTEGRACION DEL NIÑO DOWN.	CAI960422SS1	4,000.00
UNA LUZ MAS EN OAXACA	ULM090123ES3	9,000.00
ASOCIACION PRO-DEFICIENTE MENTAL DE OAXACA	APM860609T16	7,500.00
CUIDANDO ANGELES	CAN0401307KA	30,000.00
CASA HOGAR ACEPTAME COMO SOY	CHA940511QJ5	20,000.00
CASA HOGAR ACEPTAME COMO SOY	CHA940511QJ5	55,000.00
CASA HOGAR ACEPTAME COMO SOY	CHA940511QJ5	17,500.00
SER HUMANO	SHU920825NA5	7,500.00
ALBERGUE INFANTIL JOSEFINO	AIJ870327DL0	18,000.00
EL CONVITE	CON000530RB6	6,000.00
VALLE DE SAN DIONISIO	VSD100629U92	34,000.00
FUNDACION ALAVEZ A TU SERVICIO CON CUIDADOS INTEGRALES DE ENFERMERIA	FAA120823PZ6	90,000.00



GOBIERNO DEL ESTADO  
DE OAXACA

FUNDACION ALAVEZ A TU SERVICIO CON CUIDADOS INTEGRALES DE ENFERMERIA	FAA120823PZ6	90,000.00
BEATRIZ URIBE SALINAS	UISB640819	4,000.00
BEATRIZ URIBE SALINAS	UISB640819	4,000.00
BEATRIZ URIBE SALINAS	UISB640819	4,000.00
MARIA ELENA BEATRIZ DIAZ DIAZ	DIDE480818	3,500.00
ANGEL CARRASCO PEREZ	CAPA821010AMO	1,500.00
ANGEL CARRASCO PEREZ	CAPA821010AMO	317.00
ANGEL CARRASCO PEREZ	CAPA821010AMO	317.00
ANGEL CARRASCO PEREZ	CAPA821010AMO	1,000.00
MARIA ELENA BEATRIZ DIAZ DIAZ	DIDE480818	3,500.00
ANGEL CARRASCO PEREZ	CAPA821010AMO	3,000.00
ANGEL CARRASCO PEREZ	CAPA821010AMO	3,000.00
ANGEL CARRASCO PEREZ	CAPA821010AMO	4,000.00
EDNA ROCIO ROMERO CHONTAL	ROCE820524	2,108.00
CRISTINA LOPEZ CRUZ	LOCC751221	3,000.00
ESTELA SANTIAGO RAYMUNDO	SARE690715	3,000.00
JAQUELINA LOPEZ ALMAZAN	LOAJ540629	1,800.00
VERONICA MARTINEZ CRUZ	MACV950913	1,000.00
RUBEN CRUZ OLIVERA	CUOR710721	600.00
EUGENIA HERNANDEZ CONTRERAS	HECE800902	400.00
BENEDICTO OLIVERA CRUZ	OICB750511	300.00
ATANACIA LOPEZ HERNANDEZ	LOHA600502	2,468.00
IGNACIO ALBINO LOPEZ RAMIREZ	LORI650201	2,500.00
CORNELIO GONZALEZ BAUTISTA	GOBC790916	435.00
TIENDAS CHEDRAUI	TCH850701RM1	5,000,000.00
TIENDAS CHEDRAUI	TCH850701RM1	5,000,000.00
COMERCIAL DINAMICA NACIONAL	CDN960718D41	27,033.80
COMERCIAL DINAMICA NACIONAL	CDN960718D41	19,639.38
BEATRIZ URIBE SALINAS	UISB640819	4,000.00
LUIS ALBERTO NICOLAS VASQUEZ	NIVL840430	4,999.99
COLEGIO MILITARIZADO AGUILAS DE MEXICO	CMA950401JW4	9,000.00
COLEGIO MILITARIZADO AGUILAS DE MEXICO	CMA950401JW4	9,000.00
VALLE DE SAN DIONISIO	VSD100629U92	25,500.00
COLEGIO MILITARIZADO AGUILAS DE MEXICO	CMA950401JW4	9,000.00
VALLE DE SAN DIONISIO	VSD100629U92	25,500.00
CASA HOGAR ACEPTAME COMO SOY	CHA940511QJ5	20,000.00
CASA HOGAR ACEPTAME COMO SOY	CHA940511QJ5	17,500.00
PATRONATO PRO CONSTRUCCION DE LA CASA HOGAR PARA ANCIANOS SIMON DE CIRENE	PPC990714543	16,000.00
CASA HOGAR ACEPTAME COMO SOY	CHA940511QJ5	55,000.00
SER HUMANO	SHU920825NA5	7,500.00
ALBERGUE INFANTIL JOSEFINO	AIJ870327DLO	18,000.00
EL CONVITE	CON000530RB6	6,000.00
YADIRA GONZALEZ PACHECO	GOPY920204	300.00



GOBIERNO DEL ESTADO  
DE OAXACA

ALMA DELIA LOPEZ AGUILAR	LOAA880902	4,491.00
MARIA NOHEMI ROJAS FIGUEROA	ROFN870216	300.00
ESTRELLITA SORIANO SIERRA	SOSE811021	814.00
MARIA ANGELICA VASQUEZ OLEGARIO	VAOA850610	3,699.99
GUILLERMO JOSE VELASQUEZ RAMOS	VERG770218	300.00
JUAN ALBERTO VILLAFÁÑE GARCIA	VIGJ770516	300.00
CARLOS JAVIER RAMIREZ MARTINEZ	RAMC720525S65	1,500.00
CARLOS JAVIER RAMIREZ MARTINEZ	RAMC720525S65	1,000.00
YANIRA NELLY LOPEZ GONZALEZ	LOGY870617	300.00
MARIBEL LORENZO JULIAN	LOJM860913	2,500.00
IRMA LOPEZ VERA	LOVI940910	2,000.00
MARIA MARTINEZ BRAVO	MABM740409	280.00
MARIA DEL CARMEN MENDOZA CONTRERAS	MECC820406CT8	299.00
MARIA DEL CARMEN MENDOZA CONTRERAS	MECC820406CT8	299.00
MARIA DEL CARMEN MENDOZA CONTRERAS	MECC820406CT8	299.00
MARIA DEL CARMEN MENDOZA CONTRERAS	MECC820406CT8	299.00
DELFINO MENDOZA GUTIERREZ	MEGD860604	255.00
GABRIEL PACHECO HERNANDEZ	PAHD680720	267.00
HILDA FLOR RIOS MENDEZ	RIMH960313	3,545.02
CASA DE AUXILIO SOCIAL EL BUEN SAMARITANO.	CAS1310058C0	34,000.00
MC CASA DE LUZ Y DESCANSO PARA NIÑOS CON CANCER	CLD150416QU1	16,000.00
CONSEJO ESTATAL DE ORGANIZACIONES DE PERSONAS CON DISCAPACIDAD DEL ESTADO DE OAXACA	CEO980211195	5,000.00
INSTITUTO DE AUTISMO Y REHABILITACION BIYA NAA DIUSHI	IAR0808021M0	12,500.00
LOS HIJOS DE LAS HADAS	HHA090806DP3	15,000.00
CENTRO DE APOYO PARA LA INTEGRACION DEL NIÑO DOWN.	CAI960422SS1	4,000.00
UNA LUZ MAS EN OAXACA	ULM090123ES3	9,000.00
ASOCIACION PRO-DEFICIENTE MENTAL DE OAXACA	APM860609T16	7,500.00
CUIDANDO ANGELES	CAN0401307KA	30,000.00
TIENDAS CHEDRAUI	TCH850701RM1	5,000,000.00
TIENDAS CHEDRAUI	TCH850701RM1	5,000,000.00
COLEGIO MILITARIZADO AGUILAS DE MEXICO	CMA950401JW4	9,000.00
COLEGIO MILITARIZADO AGUILAS DE MEXICO	CMA950401JW4	9,000.00
VALLE DE SAN DIONISIO	VSD100629U92	25,500.00
VALLE DE SAN DIONISIO	VSD100629U92	25,500.00
PATRONATO PRO-CONSTRUCCION DE LA ESTANCIA FRATERNIDAD	PPE870519KD3	18,000.00
FUNDACION ALAVEZ A TU SERVICIO CON CUIDADOS INTEGRALES DE ENFERMERIA	FAA120823PZ6	90,000.00
FUNDACION ALAVEZ A TU SERVICIO CON CUIDADOS INTEGRALES DE ENFERMERIA	FAA120823PZ6	90,000.00
FUNDACION ALAVEZ A TU SERVICIO CON CUIDADOS INTEGRALES DE ENFERMERIA	FAA120823PZ6	90,000.00
COMERCIALIZADORA TERRAM ET AQUAM, TIERRA Y AGUA	CTE150610RE1	149,628.80
COMERCIALIZADORA TERRAM ET AQUAM, TIERRA Y AGUA	CTE150610RE1	295,294.20
COMERCIALIZADORA TERRAM ET AQUAM, TIERRA Y AGUA	CTE150610RE1	310,013.80
COMERCIALIZADORA TERRAM ET AQUAM, TIERRA Y AGUA	CTE150610RE1	238,115.20





GOBIERNO DEL ESTADO  
DE OAXACA



COMERCIALIZADORA TERRAM ET AQUAM, TIERRA Y AGUA	CTE150610RE1	265,459.20
COMERCIALIZADORA TERRAM ET AQUAM, TIERRA Y AGUA	CTE150610RE1	55,927.00
COMERCIALIZADORA TERRAM ET AQUAM, TIERRA Y AGUA	CTE150610RE1	375,671.60
COMERCIALIZADORA TERRAM ET AQUAM, TIERRA Y AGUA	CTE150610RE1	306,738.00
TIENDAS CHEDRAUI	TCH850701RM1	3,993,125.76
EMMANUEL EMILIO GARCIA ORTIZ	GAOE8112196W1	146,180.78
EMMANUEL EMILIO GARCIA ORTIZ	GAOE8112196W1	207,504.85
EMMANUEL EMILIO GARCIA ORTIZ	GAOE8112196W1	171,643.14
EMMANUEL EMILIO GARCIA ORTIZ	GAOE8112196W1	341,731.68
EMMANUEL EMILIO GARCIA ORTIZ	GAOE8112196W1	172,929.66
EMMANUEL EMILIO GARCIA ORTIZ	GAOE8112196W1	110,946.20
EMMANUEL EMILIO GARCIA ORTIZ	GAOE8112196W1	289,949.29
EMMANUEL EMILIO GARCIA ORTIZ	GAOE8112196W1	197,051.90
EMMANUEL EMILIO GARCIA ORTIZ	GAOE8112196W1	312,375.24
DEMETRIO AQUINO HERNANDEZ	AUHD7811291K8	80,396.35
DEMETRIO AQUINO HERNANDEZ	AUHD7811291K8	160,792.70
DEMETRIO AQUINO HERNANDEZ	AUHD7811291K8	80,396.35
DEMETRIO AQUINO HERNANDEZ	AUHD7811291K8	116,887.17
DEMETRIO AQUINO HERNANDEZ	AUHD7811291K8	233,774.34
DEMETRIO AQUINO HERNANDEZ	AUHD7811291K8	116,887.17
DEMETRIO AQUINO HERNANDEZ	AUHD7811291K8	222,175.70
DEMETRIO AQUINO HERNANDEZ	AUHD7811291K8	111,087.85
DEMETRIO AQUINO HERNANDEZ	AUHD7811291K8	111,087.85
DEMETRIO AQUINO HERNANDEZ	AUHD7811291K8	77,376.18
DEMETRIO AQUINO HERNANDEZ	AUHD7811291K8	528,315.45
		<b>36,756,201.00</b>
SISTEMA PARA EL DESARROLLO INTEGRAL DE LA FAMILIA DEL ESTADO DE OAXACA	SDI770611683	567,585.79
SISTEMA PARA EL DESARROLLO INTEGRAL DE LA FAMILIA DEL ESTADO DE OAXACA	SDI770611683	1,219,360.23
SISTEMA PARA EL DESARROLLO INTEGRAL DE LA FAMILIA DEL ESTADO DE OAXACA	SDI770611683	341,082.66
SISTEMA PARA EL DESARROLLO INTEGRAL DE LA FAMILIA DEL ESTADO DE OAXACA	SDI770611683	32,000.00
SISTEMA PARA EL DESARROLLO INTEGRAL DE LA FAMILIA DEL ESTADO DE OAXACA	SDI770611683	276,000.00
SISTEMA PARA EL DESARROLLO INTEGRAL DE LA FAMILIA DEL ESTADO DE OAXACA	SDI770611683	1,952,174.80
SISTEMA PARA EL DESARROLLO INTEGRAL DE LA FAMILIA DEL ESTADO DE OAXACA	SDI770611683	569,407.89
SISTEMA PARA EL DESARROLLO INTEGRAL DE LA FAMILIA DEL ESTADO DE OAXACA	SDI770611683	22,250.00
SISTEMA PARA EL DESARROLLO INTEGRAL DE LA FAMILIA DEL ESTADO DE OAXACA	SDI770611683	1,193,633.27
SISTEMA PARA EL DESARROLLO INTEGRAL DE LA FAMILIA DEL ESTADO DE OAXACA	SDI770611683	355,782.65



GOBIERNO DEL ESTADO  
DE OAXACA



SISTEMA PARA EL DESARROLLO INTEGRAL DE LA FAMILIA DEL ESTADO DE OAXACA	SDI770611683	267,000.00
SISTEMA PARA EL DESARROLLO INTEGRAL DE LA FAMILIA DEL ESTADO DE OAXACA	SDI770611683	1,959,074.22
SISTEMA PARA EL DESARROLLO INTEGRAL DE LA FAMILIA DEL ESTADO DE OAXACA	SDI770611683	574,999.32
SISTEMA PARA EL DESARROLLO INTEGRAL DE LA FAMILIA DEL ESTADO DE OAXACA	SDI770611683	64,000.00
SISTEMA PARA EL DESARROLLO INTEGRAL DE LA FAMILIA DEL ESTADO DE OAXACA	SDI770611683	1,249,999.50
SISTEMA PARA EL DESARROLLO INTEGRAL DE LA FAMILIA DEL ESTADO DE OAXACA	SDI770611683	341,884.69
SISTEMA PARA EL DESARROLLO INTEGRAL DE LA FAMILIA DEL ESTADO DE OAXACA	SDI770611683	286,000.00
SISTEMA PARA EL DESARROLLO INTEGRAL DE LA FAMILIA DEL ESTADO DE OAXACA	SDI770611683	1,669,196.69
SISTEMA PARA EL DESARROLLO INTEGRAL DE LA FAMILIA DEL ESTADO DE OAXACA	SDI770611683	268,174.00
SISTEMA PARA EL DESARROLLO INTEGRAL DE LA FAMILIA DEL ESTADO DE OAXACA	SDI770611683	183,583.00
SISTEMA PARA EL DESARROLLO INTEGRAL DE LA FAMILIA DEL ESTADO DE OAXACA	SDI770611683	13,750.00
SISTEMA PARA EL DESARROLLO INTEGRAL DE LA FAMILIA DEL ESTADO DE OAXACA	SDI770611683	563,343.22
SISTEMA PARA EL DESARROLLO INTEGRAL DE LA FAMILIA DEL ESTADO DE OAXACA	SDI770611683	121,500.00
SISTEMA PARA EL DESARROLLO INTEGRAL DE LA FAMILIA DEL ESTADO DE OAXACA	SDI770611683	940,828.79
SISTEMA PARA EL DESARROLLO INTEGRAL DE LA FAMILIA DEL ESTADO DE OAXACA	SDI770611683	305,961.79
SISTEMA PARA EL DESARROLLO INTEGRAL DE LA FAMILIA DEL ESTADO DE OAXACA	SDI770611683	146,749.66
SISTEMA PARA EL DESARROLLO INTEGRAL DE LA FAMILIA DEL ESTADO DE OAXACA	SDI770611683	667,242.01
SISTEMA PARA EL DESARROLLO INTEGRAL DE LA FAMILIA DEL ESTADO DE OAXACA	SDI770611683	29,750.00
SISTEMA PARA EL DESARROLLO INTEGRAL DE LA FAMILIA DEL ESTADO DE OAXACA	SDI770611683	607,500.00
SISTEMA PARA EL DESARROLLO INTEGRAL DE LA FAMILIA DEL ESTADO DE OAXACA	SDI770611683	385,399.11
SISTEMA PARA EL DESARROLLO INTEGRAL DE LA FAMILIA DEL ESTADO DE OAXACA	SDI770611683	268,174.00
SISTEMA PARA EL DESARROLLO INTEGRAL DE LA FAMILIA DEL ESTADO DE OAXACA	SDI770611683	178,033.00
SISTEMA PARA EL DESARROLLO INTEGRAL DE LA FAMILIA DEL ESTADO DE OAXACA	SDI770611683	601,627.22
SISTEMA PARA EL DESARROLLO INTEGRAL DE LA FAMILIA DEL ESTADO DE OAXACA	SDI770611683	13,750.00
SISTEMA PARA EL DESARROLLO INTEGRAL DE LA FAMILIA DEL ESTADO DE OAXACA	SDI770611683	114,000.00
SISTEMA PARA EL DESARROLLO INTEGRAL DE LA FAMILIA DEL ESTADO DE OAXACA	SDI770611683	920,037.11



GOBIERNO DEL ESTADO  
DE OAXACA

SISTEMA PARA EL DESARROLLO INTEGRAL DE LA FAMILIA DEL ESTADO DE OAXACA	SDI770611683	305,962.00
SISTEMA PARA EL DESARROLLO INTEGRAL DE LA FAMILIA DEL ESTADO DE OAXACA	SDI770611683	162,750.00
SISTEMA PARA EL DESARROLLO INTEGRAL DE LA FAMILIA DEL ESTADO DE OAXACA	SDI770611683	636,107.78
SISTEMA PARA EL DESARROLLO INTEGRAL DE LA FAMILIA DEL ESTADO DE OAXACA	SDI770611683	16,000.00
SISTEMA PARA EL DESARROLLO INTEGRAL DE LA FAMILIA DEL ESTADO DE OAXACA	SDI770611683	615,000.00
SISTEMA PARA EL DESARROLLO INTEGRAL DE LA FAMILIA DEL ESTADO DE OAXACA	SDI770611683	427,381.05
SISTEMA PARA EL DESARROLLO INTEGRAL DE LA FAMILIA DEL ESTADO DE OAXACA	SDI770611683	264,174.00
SISTEMA PARA EL DESARROLLO INTEGRAL DE LA FAMILIA DEL ESTADO DE OAXACA	SDI770611683	16,000.00
SISTEMA PARA EL DESARROLLO INTEGRAL DE LA FAMILIA DEL ESTADO DE OAXACA	SDI770611683	577,733.72
SISTEMA PARA EL DESARROLLO INTEGRAL DE LA FAMILIA DEL ESTADO DE OAXACA	SDI770611683	179,083.00
SISTEMA PARA EL DESARROLLO INTEGRAL DE LA FAMILIA DEL ESTADO DE OAXACA	SDI770611683	114,000.00
SISTEMA PARA EL DESARROLLO INTEGRAL DE LA FAMILIA DEL ESTADO DE OAXACA	SDI770611683	942,487.11
SISTEMA PARA EL DESARROLLO INTEGRAL DE LA FAMILIA DEL ESTADO DE OAXACA	SDI770611683	268,174.00
SISTEMA PARA EL DESARROLLO INTEGRAL DE LA FAMILIA DEL ESTADO DE OAXACA	SDI770611683	16,000.00
SISTEMA PARA EL DESARROLLO INTEGRAL DE LA FAMILIA DEL ESTADO DE OAXACA	SDI770611683	595,406.72
SISTEMA PARA EL DESARROLLO INTEGRAL DE LA FAMILIA DEL ESTADO DE OAXACA	SDI770611683	183,583.00
SISTEMA PARA EL DESARROLLO INTEGRAL DE LA FAMILIA DEL ESTADO DE OAXACA	SDI770611683	114,000.00
SISTEMA PARA EL DESARROLLO INTEGRAL DE LA FAMILIA DEL ESTADO DE OAXACA	SDI770611683	953,567.61
SISTEMA PARA EL DESARROLLO INTEGRAL DE LA FAMILIA DEL ESTADO DE OAXACA	SDI770611683	268,174.00
SISTEMA PARA EL DESARROLLO INTEGRAL DE LA FAMILIA DEL ESTADO DE OAXACA	SDI770611683	16,000.00
SISTEMA PARA EL DESARROLLO INTEGRAL DE LA FAMILIA DEL ESTADO DE OAXACA	SDI770611683	584,333.22
SISTEMA PARA EL DESARROLLO INTEGRAL DE LA FAMILIA DEL ESTADO DE OAXACA	SDI770611683	173,333.00
SISTEMA PARA EL DESARROLLO INTEGRAL DE LA FAMILIA DEL ESTADO DE OAXACA	SDI770611683	114,000.00
SISTEMA PARA EL DESARROLLO INTEGRAL DE LA FAMILIA DEL ESTADO DE OAXACA	SDI770611683	958,778.11
SISTEMA PARA EL DESARROLLO INTEGRAL DE LA FAMILIA DEL ESTADO DE OAXACA	SDI770611683	268,174.00
SISTEMA PARA EL DESARROLLO INTEGRAL DE LA FAMILIA DEL ESTADO DE OAXACA	SDI770611683	16,000.00



GOBIERNO DEL ESTADO  
DE OAXACA



SISTEMA PARA EL DESARROLLO INTEGRAL DE LA FAMILIA DEL ESTADO DE OAXACA	SDI770611683	589,909.72
SISTEMA PARA EL DESARROLLO INTEGRAL DE LA FAMILIA DEL ESTADO DE OAXACA	SDI770611683	183,583.00
SISTEMA PARA EL DESARROLLO INTEGRAL DE LA FAMILIA DEL ESTADO DE OAXACA	SDI770611683	114,000.00
SISTEMA PARA EL DESARROLLO INTEGRAL DE LA FAMILIA DEL ESTADO DE OAXACA	SDI770611683	988,008.11
SISTEMA PARA EL DESARROLLO INTEGRAL DE LA FAMILIA DEL ESTADO DE OAXACA	SDI770611683	532,348.00
SISTEMA PARA EL DESARROLLO INTEGRAL DE LA FAMILIA DEL ESTADO DE OAXACA	SDI770611683	32,000.00
SISTEMA PARA EL DESARROLLO INTEGRAL DE LA FAMILIA DEL ESTADO DE OAXACA	SDI770611683	1,272,267.94
SISTEMA PARA EL DESARROLLO INTEGRAL DE LA FAMILIA DEL ESTADO DE OAXACA	SDI770611683	362,666.00
SISTEMA PARA EL DESARROLLO INTEGRAL DE LA FAMILIA DEL ESTADO DE OAXACA	SDI770611683	228,000.00
SISTEMA PARA EL DESARROLLO INTEGRAL DE LA FAMILIA DEL ESTADO DE OAXACA	SDI770611683	1,943,493.06
SISTEMA PARA EL DESARROLLO INTEGRAL DE LA FAMILIA DEL ESTADO DE OAXACA	SDI770611683	536,348.00
SISTEMA PARA EL DESARROLLO INTEGRAL DE LA FAMILIA DEL ESTADO DE OAXACA	SDI770611683	32,000.00
SISTEMA PARA EL DESARROLLO INTEGRAL DE LA FAMILIA DEL ESTADO DE OAXACA	SDI770611683	1,275,142.94
SISTEMA PARA EL DESARROLLO INTEGRAL DE LA FAMILIA DEL ESTADO DE OAXACA	SDI770611683	367,166.00
SISTEMA PARA EL DESARROLLO INTEGRAL DE LA FAMILIA DEL ESTADO DE OAXACA	SDI770611683	228,000.00
SISTEMA PARA EL DESARROLLO INTEGRAL DE LA FAMILIA DEL ESTADO DE OAXACA	SDI770611683	1,961,343.06
SISTEMA PARA EL DESARROLLO INTEGRAL DE LA FAMILIA DEL ESTADO DE OAXACA	SDI770611683	536,348.00
SISTEMA PARA EL DESARROLLO INTEGRAL DE LA FAMILIA DEL ESTADO DE OAXACA	SDI770611683	32,000.00
SISTEMA PARA EL DESARROLLO INTEGRAL DE LA FAMILIA DEL ESTADO DE OAXACA	SDI770611683	1,275,142.94
SISTEMA PARA EL DESARROLLO INTEGRAL DE LA FAMILIA DEL ESTADO DE OAXACA	SDI770611683	367,166.00
SISTEMA PARA EL DESARROLLO INTEGRAL DE LA FAMILIA DEL ESTADO DE OAXACA	SDI770611683	228,000.00
SISTEMA PARA EL DESARROLLO INTEGRAL DE LA FAMILIA DEL ESTADO DE OAXACA	SDI770611683	1,961,343.06
SISTEMA PARA EL DESARROLLO INTEGRAL DE LA FAMILIA DEL ESTADO DE OAXACA	SDI770611683	274,674.00
SISTEMA PARA EL DESARROLLO INTEGRAL DE LA FAMILIA DEL ESTADO DE OAXACA	SDI770611683	11,000.00
SISTEMA PARA EL DESARROLLO INTEGRAL DE LA FAMILIA DEL ESTADO DE OAXACA	SDI770611683	637,212.22
SISTEMA PARA EL DESARROLLO INTEGRAL DE LA FAMILIA DEL ESTADO DE OAXACA	SDI770611683	182,783.00



GOBIERNO DEL ESTADO  
DE OAXACA



SISTEMA PARA EL DESARROLLO INTEGRAL DE LA FAMILIA DEL ESTADO DE OAXACA	SDI770611683	108,000.00
SISTEMA PARA EL DESARROLLO INTEGRAL DE LA FAMILIA DEL ESTADO DE OAXACA	SDI770611683	1,031,787.11
SISTEMA PARA EL DESARROLLO INTEGRAL DE LA FAMILIA DEL ESTADO DE OAXACA	SDI770611683	261,674.00
SISTEMA PARA EL DESARROLLO INTEGRAL DE LA FAMILIA DEL ESTADO DE OAXACA	SDI770611683	11,000.00
SISTEMA PARA EL DESARROLLO INTEGRAL DE LA FAMILIA DEL ESTADO DE OAXACA	SDI770611683	606,449.78
SISTEMA PARA EL DESARROLLO INTEGRAL DE LA FAMILIA DEL ESTADO DE OAXACA	SDI770611683	184,683.00
SISTEMA PARA EL DESARROLLO INTEGRAL DE LA FAMILIA DEL ESTADO DE OAXACA	SDI770611683	108,024.00
SISTEMA PARA EL DESARROLLO INTEGRAL DE LA FAMILIA DEL ESTADO DE OAXACA	SDI770611683	1,182,712.89
SISTEMA PARA EL DESARROLLO INTEGRAL DE LA FAMILIA DEL ESTADO DE OAXACA	SDI770611683	804,522.00
SISTEMA PARA EL DESARROLLO INTEGRAL DE LA FAMILIA DEL ESTADO DE OAXACA	SDI770611683	33,000.00
SISTEMA PARA EL DESARROLLO INTEGRAL DE LA FAMILIA DEL ESTADO DE OAXACA	SDI770611683	1,865,493.00
SISTEMA PARA EL DESARROLLO INTEGRAL DE LA FAMILIA DEL ESTADO DE OAXACA	SDI770611683	551,199.00
SISTEMA PARA EL DESARROLLO INTEGRAL DE LA FAMILIA DEL ESTADO DE OAXACA	SDI770611683	324,036.00
SISTEMA PARA EL DESARROLLO INTEGRAL DE LA FAMILIA DEL ESTADO DE OAXACA	SDI770611683	3,321,750.00
		<b>54,603,312.77</b>
SUMINISTROS PARA OFICINA Y COMERCIOS COSUO	SOC161205LM3	5,757,892.00
SUMINISTROS PARA OFICINA Y COMERCIOS COSUO	SOC161205LM3	418,456.08
		<b>6,176,348.08</b>
		<b>97,535,861.91</b>

**SISTEMA PARA EL DESARROLLO INTEGRAL DE LA FAMILIA DEL ESTADO DE OAXACA**  
**Estado de Situación Financiera Detallado - LDF**  
**Al 31 de diciembre de 2019 y al 31 de Diciembre de 2020**  
**(PESOS)**

Concepto	31 de diciembre de 2020	31 de diciembre de 2019	Concepto	31 de diciembre de 2020	31 de diciembre de 2019
<b>ACTIVO</b>			<b>PASIVO</b>		
<b>Activo Circulante</b>			<b>Pasivo Circulante</b>		
<b>Efectivo y Equivalentes</b>	<b>166,333,275</b>	<b>52,909,544</b>	<b>Cuentas por Pagar a Corto Plazo</b>	<b>407,685,070</b>	<b>174,734,390</b>
Efectivo			Servicios Personales por Pagar a Corto Plazo	905,271	5,999
Bancos/Tesorería			Proveedores por Pagar a Corto Plazo	37,851,088	9,000,777
Bancos/Dependencias y Otros	166,333,275	52,909,544	Contratistas por Obras Públicas por Pagar a Corto Plazo	6,810,416	8,004,364
Inversiones Temporales (Hasta 3 meses)			Participaciones y Aportaciones por Pagar a Corto Plazo	0	0
Fondos con Afectación Específica			Transferencias Otorgadas por Pagar a Corto Plazo	239,095,320	65,454,937
Depósitos de Fondos de Terceros en Garantía y/o Administración			Intereses, Comisiones y Otros Gastos de la Deuda Pública por Pagar a Corto Plazo	0	0
Otros Efectivos y Equivalentes			Retenciones y Contribuciones por Pagar a Corto Plazo	26,761,006	21,037,951
<b>Derechos a Recibir Efectivo o Equivalentes</b>	<b>189,871,333</b>	<b>116,092,440</b>	Devoluciones de la Ley de Ingresos por Pagar a Corto Plazo	0	0
Inversiones Financieras de Corto Plazo			Otras Cuentas por Pagar a Corto Plazo	96,261,970	71,230,362
Cuentas por Cobrar a Corto Plazo			<b>Documentos por Pagar a Corto Plazo</b>	<b>0</b>	<b>0</b>
Deudores Diversos por Cobrar a Corto Plazo	189,871,333	116,092,440	Documentos Comerciales por Pagar a Corto Plazo		
Ingresos por Recuperar a Corto Plazo			Documentos con Contratistas por Obras Públicas por Pagar a Corto Plazo		
Deudores por Anticipos de la Tesorería a Corto Plazo			Otros Documentos por Pagar a Corto Plazo		
Préstamos Otorgados a Corto Plazo			<b>Porción a Corto Plazo de la Deuda Pública a Largo Plazo</b>	<b>0</b>	<b>0</b>
Otros Derechos a Recibir Efectivo o Equivalentes a Corto Plazo			Porción a Corto Plazo de la Deuda Pública		
<b>Derechos a Recibir Bienes o Servicios</b>	<b>40,725,619</b>	<b>343,666</b>	Porción a Corto Plazo de Arrendamiento Financiero		
Anticipo a Proveedores por Adquisición de Bienes y Prestación de Servicios a Corto Plazo	40,725,619	343,666	Títulos y Valores a Corto Plazo		
Anticipo a Proveedores por Adquisición de Bienes Inmuebles y Muebles a Corto Plazo			<b>Pasivos Diferidos a Corto Plazo</b>	<b>0</b>	<b>0</b>
Anticipo a Proveedores por Adquisición de Bienes Intangibles a Corto Plazo			Ingresos Cobrados por Adelantado a Corto Plazo		
Anticipo a Contratistas por Obras Públicas a Corto Plazo			Intereses Cobrados por Adelantado a Corto Plazo		
Otros Derechos a Recibir Bienes o Servicios a Corto Plazo			Otros Pasivos Diferidos a Corto Plazo		
<b>Inventarios</b>	<b>0</b>	<b>0</b>	<b>Fondos y Bienes de Terceros en Garantía y/o Administración a Corto Plazo</b>	<b>0</b>	<b>0</b>
Inventario de Mercancías para Venta			Fondos en Garantía a Corto Plazo		
Inventario de Mercancías Terminadas			Fondos en Administración a Corto Plazo		
Inventario de Mercancías en Proceso de Elaboración			Fondos Contingentes a Corto Plazo		
Inventario de Materias Primas, Materiales y Suministros para Producción			Fondos de Fideicomisos, Mandatos y Contratos Análogos a Corto Plazo		
Bienes en Tránsito			Otros Fondos de Terceros en Garantía y/o Administración a Corto Plazo		
Almacenes			Valores y Bienes en Garantía a Corto Plazo		
<b>Estimación por Pérdida o Deterioro de Activos Circulantes</b>	<b>0</b>	<b>0</b>	<b>Provisiones a Corto Plazo</b>	<b>0</b>	<b>0</b>
Estimaciones para Cuentas Incobrables por Derechos a Recibir Efectivo o Equivalentes			Provisión para Demandas y Juicios a Corto Plazo		
Estimación por Deterioro de Inventarios			Provisión para Contingencias a Corto Plazo		
<b>Otros Activos Circulantes</b>	<b>0</b>	<b>0</b>	Otras Provisiones a Corto Plazo		
Valores en Garantía			<b>Otros Pasivos a Corto Plazo</b>	<b>0</b>	<b>0</b>
Bienes en Garantía (excluye depósitos de fondos)			Ingresos por Clasificar		
Bienes Derivados de Embargos, Decomisos, Asecuramientos y Dación en Pago			Recaudación por Participar		
Adquisición con Fondos de Terceros			Otros Pasivos Circulantes		
<b>Total de Activos Circulantes</b>	<b>396,930,227</b>	<b>169,345,650</b>	<b>Total de Pasivos Circulantes</b>	<b>407,685,071</b>	<b>174,734,390</b>
<b>Activo No Circulante</b>			<b>Pasivo No Circulante</b>		
Inversiones Financieras a Largo Plazo			Cuentas por Pagar a Largo Plazo		
Derechos a Recibir Efectivo o Equivalentes a Largo Plazo			Documentos por Pagar a Largo Plazo		
Bienes Inmuebles, Infraestructura y Construcciones en Proceso	150,157,419	145,084,685	Deuda Pública a Largo Plazo		
Bienes Muebles	214,919,899	140,273,238	Pasivos Diferidos a Largo Plazo		
Activos Intangibles	1,067,954	62,141	Fondos y Bienes de Terceros en Garantía y/o en Administración a Largo Plazo		
Depreciación, Deterioro y Amortización Acumulada de Bienes	-66,887,792	-45,103,959	Provisiones a Largo Plazo		
Activos Diferidos			<b>Total de Pasivos No Circulantes</b>	<b>0</b>	<b>0</b>
Estimación por Pérdida o Deterioro de Activos no Circulantes			<b>Total del Pasivo</b>	<b>407,685,071</b>	<b>174,734,390</b>
Otros Activos no Circulantes	34,681,364	34,681,364	<b>HACIENDA PÚBLICA/PATRIMONIO</b>		
<b>Total de Activos No Circulantes</b>	<b>333,938,844</b>	<b>274,997,469</b>	<b>Hacienda Pública/Patrimonio Contribuido</b>	<b>4,752,332</b>	<b>4,752,332</b>
<b>Total del Activo</b>	<b>730,869,071</b>	<b>444,343,119</b>	Aportaciones		
			Donaciones de Capital		
			Actualización de la Hacienda Pública/Patrimonio	4,752,332	4,752,332
			<b>Hacienda Pública/Patrimonio Generado</b>	<b>318,432,468</b>	<b>264,856,397</b>
			Resultados del Ejercicio (Ahorro/ Desahorro)	51,238,168	35,210,847
			Resultados de Ejercicios Anteriores	149,784,944	112,236,194
			Revalúos	117,409,356	117,409,356
			Reservas		
			Rectificaciones de Resultados de Ejercicios Anteriores		
			<b>Exceso o Insuficiencia en la Actualización de la Hacienda Pública/Patrimonio</b>	<b>0</b>	<b>0</b>
			Resultado por Posición Monetaria		
			Resultado por Tenencia de Activos no Monetarios		
			<b>Total Hacienda Pública/Patrimonio</b>	<b>323,184,800</b>	<b>269,608,729</b>
			<b>Total del Pasivo y Hacienda Pública/Patrimonio</b>	<b>730,869,871</b>	<b>444,343,119</b>

**SISTEMA PARA EL DESARROLLO INTEGRAL DE LA FAMILIA DEL ESTADO DE OAXACA**  
**Balance Presupuestario - LDF**  
**Del 1 de Enero al 31 de Diciembre de 2020**  
**(PESOS)**

Concepto	Estimado/ Aprobado	Devengado	Recaudado/ Pagado
<b>A. Ingresos Totales (A = A1+A2+A3)</b>	<b>298,783,822</b>	<b>1,479,331,437</b>	<b>1,236,094,545</b>
A1. Ingresos de Libre Disposición	298,783,822	811,875,062	714,621,495
A2. Transferencias Federales Etiquetadas	-	667,456,375	521,473,050
A3. Financiamiento Neto			
<b>B. Egresos Presupuestarios<sup>1</sup> (B = B1+B2)</b>	<b>298,783,822</b>	<b>1,479,331,437</b>	<b>1,236,094,545</b>
B1. Gasto No Etiquetado (sin incluir Amortización de la Deuda Pública)	298,783,822	811,875,062	714,621,495
B2. Gasto Etiquetado (sin incluir Amortización de la Deuda Pública)	-	667,456,375	521,473,050
<b>C. Remanentes del Ejercicio Anterior (C = C1 + C2)</b>		<b>0</b>	<b>0</b>
C1. Remanentes de Ingresos de Libre Disposición aplicados en el periodo			
C2. Remanentes de Transferencias Federales Etiquetadas aplicados en el periodo			
<b>I. Balance Presupuestario (I = A - B + C)</b>	<b>0</b>	<b>0</b>	<b>0</b>
<b>II. Balance Presupuestario sin Financiamiento Neto (II = I - A3)</b>	<b>0</b>	<b>0</b>	<b>0</b>
<b>III. Balance Presupuestario sin Financiamiento Neto y sin Remanentes del Ejercicio Anterior (III= II - C)</b>	<b>0</b>	<b>0</b>	<b>0</b>

Concepto	Aprobado	Devengado	Pagado
<b>E. Intereses, Comisiones y Gastos de la Deuda (E = E1+E2)</b>	<b>0</b>	<b>0</b>	<b>0</b>
E1. Intereses, Comisiones y Gastos de la Deuda con Gasto No Etiquetado			
E2. Intereses, Comisiones y Gastos de la Deuda con Gasto Etiquetado			
<b>IV. Balance Primario (IV = III + E)</b>	<b>0</b>	<b>0</b>	<b>0</b>

Concepto	Estimado/ Aprobado	Devengado	Recaudado/ Pagado
<b>F. Financiamiento (F = F1 + F2)</b>	<b>0</b>	<b>0</b>	<b>0</b>
F1. Financiamiento con Fuente de Pago de Ingresos de Libre Disposición			
F2. Financiamiento con Fuente de Pago de Transferencias Federales Etiquetadas			
<b>G. Amortización de la Deuda (G = G1 + G2)</b>	<b>0</b>	<b>0</b>	<b>0</b>
G1. Amortización de la Deuda Pública con Gasto No Etiquetado			
G2. Amortización de la Deuda Pública con Gasto Etiquetado			
<b>A3. Financiamiento Neto (A3 = F - G)</b>	<b>0</b>	<b>0</b>	<b>0</b>

Concepto	Estimado/ Aprobado	Devengado	Recaudado/ Pagado
A1. Ingresos de Libre Disposición		811,875,062	714,621,495
<b>A3.1 Financiamiento Neto con Fuente de Pago de Ingresos de Libre Disposición (A3.1 = F1 - G1)</b>	<b>0</b>	<b>811,875,062</b>	<b>714,621,495</b>
F1. Financiamiento con Fuente de Pago de Ingresos de Libre Disposición		811,875,062	714,621,495
G1. Amortización de la Deuda Pública con Gasto No Etiquetado			
B1. Gasto No Etiquetado (sin incluir Amortización de la Deuda Pública)		811,875,062	714,621,495
C1. Remanentes de Ingresos de Libre Disposición aplicados en el periodo			
<b>V. Balance Presupuestario de Recursos Disponibles (V = A1 + A3.1 - B1 + C1)</b>	<b>0</b>	<b>811,875,062</b>	<b>714,621,495</b>
<b>VI. Balance Presupuestario de Recursos Disponibles sin Financiamiento Neto (VI = V - A3.1)</b>	<b>0</b>	<b>0</b>	<b>0</b>

Concepto	Estimado/ Aprobado	Devengado	Recaudado/ Pagado
A2. Transferencias Federales Etiquetadas	0	667,456,375	521,473,050
<b>A3.2 Financiamiento Neto con Fuente de Pago de Transferencias Federales Etiquetadas (A3.2 = F2 - G2)</b>	<b>0</b>	<b>667,456,375</b>	<b>521,473,050</b>
F2. Financiamiento con Fuente de Pago de Transferencias Federales Etiquetadas		667,456,375	521,473,050
G2. Amortización de la Deuda Pública con Gasto Etiquetado			
B2. Gasto Etiquetado (sin incluir Amortización de la Deuda Pública)	0	667,456,375	521,473,050
C2. Remanentes de Transferencias Federales Etiquetadas aplicados en el periodo			
<b>VII. Balance Presupuestario de Recursos Etiquetados (VII = A2 + A3.2 - B2 + C2)</b>	<b>0</b>	<b>667,456,375</b>	<b>521,473,050</b>
<b>VIII. Balance Presupuestario de Recursos Etiquetados sin Financiamiento Neto (VIII = VII - A3.2)</b>	<b>0</b>	<b>0</b>	<b>0</b>

**Sistema Para El Desarrollo Integral De La Familia del Estado de Oaxaca**  
**Estado Analítico de Ingreso Detallado - LDF**  
**Del 1 de enero al 31 de diciembre de 2020**  
**(PESOS)**

Concepto	Ingreso					Diferencia
	Estimado	Ampliaciones/ (Reducciones)	Modificado	Devengado	Recaudado	
<b>Ingresos de Libre Disposición</b>						
A. Impuestos						
B. Cuotas y Aportaciones de Seguridad Social						
C. Contribuciones de Mejoras						
D. Derechos						
E. Productos						
F. Aprovechamientos						
G. Ingresos por Ventas de Bienes y Servicios						
<b>H. Participaciones (H=h1+h2+h3+h4+h5+h6+h7+h8+h9+h10+h11)</b>	<b>298,783,822</b>	<b>241,707,612</b>	<b>540,491,434</b>	<b>539,859,793</b>	<b>525,265,079</b>	<b>631,641</b>
h1) Fondo General de Participaciones	298,783,822	241,707,612	540,491,434	539,859,793	525,265,079	631,641
h2) Fondo de Fomento Municipal						
h3) Fondo de Fiscalización y Recaudación						
h4) Fondo de Compensación						
h5) Fondo de Extracción de Hidrocarburos						
h6) Impuesto Especial Sobre Producción y Servicios						
h7) 0.136% de la Recaudación Federal Participable						
h8) 3.17% Sobre Extracción de Petróleo						
h9) Gasolinas y Diésel						
h10) Fondo del Impuesto Sobre la Renta						
h11) Fondo de Estabilización de los Ingresos de las Entidades Federativas						
<b>I. Incentivos Derivados de la Colaboración Fiscal (I=i1+i2+i3+i4+i5)</b>	<b>0</b>	<b>0</b>	<b>0</b>	<b>0</b>	<b>0</b>	<b>0</b>
i1) Tenencia o Uso de Vehículos						
i2) Fondo de Compensación ISAN						
i3) Impuesto Sobre Automóviles Nuevos						
i4) Fondo de Compensación de Repecos-Intermedios						
i5) Otros Incentivos Económicos						
J. Transferencias						
K. Convenios						
k1) Otros Convenios y Subsidios						
<b>L. Otros Ingresos de Libre Disposición (L=l1+l2)</b>	<b>0</b>	<b>272,043,519</b>	<b>272,043,519</b>	<b>272,015,269</b>	<b>189,356,416</b>	<b>28,250</b>
l1) Participaciones en Ingresos Locales		272,043,519	272,043,519	272,015,269	189,356,416	28,250
l2) Otros Ingresos de Libre Disposición	0					
<b>I. Total de Ingresos de Libre Disposición (I=A+B+C+D+E+F+G+H+I+L)</b>	<b>298,783,822</b>	<b>513,751,131</b>	<b>812,534,953</b>	<b>811,875,062</b>	<b>714,621,495</b>	<b>659,891</b>
<b>Ingresos Excedentes de Ingresos de Libre Disposición</b>						
<b>Transferencias Federales Etiquetadas</b>						
<b>A. Aportaciones (A=a1+a2+a3+a4+a5+a6+a7+a8)</b>	<b>0</b>	<b>649,542,878</b>	<b>649,542,878</b>	<b>649,542,878</b>	<b>503,559,553</b>	<b>0</b>
a1) Fondo de Aportaciones para la Nómina Educativa y Gasto Operativo						
a2) Fondo de Aportaciones para los Servicios de Salud						
a3) Fondo de Aportaciones para la Infraestructura Social						
a4) Fondo de Aportaciones para el Fortalecimiento de los Municipios y de las Demarcaciones Territoriales del Distrito Federal						
a5) Fondo de Aportaciones Múltiples	0	649,542,878	649,542,878	649,542,878	503,559,553	0
a6) Fondo de Aportaciones para la Educación Tecnológica y de Adultos						
a7) Fondo de Aportaciones para la Seguridad Pública de los Estados y del Distrito Federal						
a8) Fondo de Aportaciones para el Fortalecimiento de las Entidades Federativas						
<b>B. Convenios (B=b1+b2+b3+b4)</b>	<b>0</b>	<b>3,657,017</b>	<b>3,657,017</b>	<b>3,657,017</b>	<b>3,657,017</b>	<b>0</b>
b1) Convenios de Protección Social en Salud	0	3,657,017	3,657,017	3,657,017	3,657,017	0
b2) Convenios de Descentralización						
b3) Convenios de Reasignación						
b4) Otros Convenios y Subsidios						
<b>C. Fondos Distintos de Aportaciones (C=c1+c2)</b>	<b>0</b>	<b>0</b>	<b>0</b>	<b>0</b>	<b>0</b>	<b>0</b>
c1) Fondo para Entidades Federativas y Municipios Productores de Hidrocarburos						
c2) Fondo Minero						
<b>D. Transferencias, Subsidios y Subvenciones, y Pensiones y Jubilaciones</b>	<b>0</b>	<b>14,256,480</b>	<b>14,256,480</b>	<b>14,256,480</b>	<b>14,256,480</b>	<b>0</b>
<b>E. Otras Transferencias Federales Etiquetadas</b>	<b>0</b>	<b>0</b>	<b>0</b>	<b>0</b>	<b>0</b>	<b>0</b>
<b>II. Total de Transferencias Federales Etiquetadas (II = A + B + C + D + E)</b>	<b>0</b>	<b>667,456,375</b>	<b>667,456,375</b>	<b>667,456,375</b>	<b>521,473,050</b>	<b>0</b>
<b>III. Ingresos Derivados de Financiamientos (III = A)</b>	<b>0</b>	<b>0</b>	<b>0</b>	<b>0</b>	<b>0</b>	<b>0</b>
A. Ingresos Derivados de Financiamientos						
<b>IV. Total de Ingresos (IV = I + II + III)</b>	<b>298,783,822</b>	<b>1,181,207,506</b>	<b>1,479,991,328</b>	<b>1,479,331,437</b>	<b>1,236,094,545</b>	<b>659,891</b>
<b>Datos Informativos</b>						
1. Ingresos Derivados de Financiamientos con Fuente de Pago de Ingresos de Libre Disposición						
2. Ingresos Derivados de Financiamientos con Fuente de Pago de Transferencias Federales Etiquetadas						
<b>3. Ingresos Derivados de Financiamientos (3 = 1 + 2)</b>	<b>0</b>	<b>0</b>	<b>0</b>	<b>0</b>	<b>0</b>	<b>0</b>



**SISTEMA PARA EL DESARROLLO INTEGRAL DE LA FAMILIA DEL ESTADO DE OAXACA**  
**Informe Analítico de la Deuda Pública y Otros Pasivos - LDF**  
**Del 1 de Enero al 31 de Diciembre de 2020**  
**(PESOS)**

Denominación de la Deuda Pública y Otros Pasivos	Saldo al 31 de diciembre de 2019 (d)	Disposiciones del Periodo (e)	Amortizaciones del Periodo (f)	Revaluaciones, Reclasificaciones y Otros Ajustes (g)	Saldo Final del Periodo (h) h=d+e-f+g	Pago de Intereses del Periodo (i)	Pago de Comisiones y demás costos asociados durante el Periodo (j)
<b>1. Deuda Pública (1=A+B)</b> A. Corto Plazo (A=a1+a2+a3) a1) Instituciones de Crédito a2) Títulos y Valores a3) Arrendamientos Financieros B. Largo Plazo (B=b1+b2+b3) b1) Instituciones de Crédito b2) Títulos y Valores b3) Arrendamientos Financieros							
<b>2. Otros Pasivos</b>	<b>174,734,390</b>				<b>407,684,271</b>		
<b>3. Total de la Deuda Pública y Otros Pasivos (3=1+2)</b>	<b>174,734,390</b>				<b>407,684,271</b>		
<b>4. Deuda Contingente <sup>1</sup> (Informativo)</b> A. Deuda Contingente 1 B. Deuda Contingente 2 C. Deuda Contingente XX							
<b>5. Valor de Instrumentos Bono Cupón Cero <sup>2</sup> (Informativo)</b> A. Instrumento Bono Cupón Cero 1 B. Instrumento Bono Cupón Cero 2 C. Instrumento Bono Cupón Cero XX							

<sup>1</sup> Se refiere a cualquier Financiamiento sin fuente o garantía de pago definida, que sea asumida de manera solidaria o subsidiaria por las Entidades Federativas con sus Municipios, organismos descentralizados y empresas de participación estatal mayoritaria y fideicomisos, locales o municipales, y por los Municipios con sus respectivos organismos descentralizados y empresas de participación municipal mayoritaria.

<sup>2</sup> Se refiere al valor del Bono Cupón Cero que respalda el pago de los créditos asociados al mismo (Activo).

Obligaciones a Corto Plazo (k)	Monto Contratado (l)	Plazo Pactado (m)	Tasa de Interés (n)	Comisiones y Costos Relacionados (o)	Tasa Efectiva (p)
<b>6. Obligaciones a Corto Plazo (Informativo)</b> A. Crédito 1 B. Crédito 2 C. Crédito XX					

**SISTEMA PARA EL DESARROLLO INTEGRAL DE LA FAMILIA DEL ESTADO DE OAXACA**  
**Informe Analítico de Obligaciones Diferentes de Financiamientos -LDF**  
**Del 1 de Enero al 31 de Diciembre de 2020**  
**(PESOS)**

Denominación de las Obligaciones Diferentes de Financiamiento (c)	Fecha del Contrato (d)	Fecha de inicio de operación del proyecto (e)	Fecha de vencimiento (f)	Monto de la Inversión pactado (g)	Plazo pactado (h)	Monto promedio mensual del pago de la contraprestación (i)	Monto promedio mensual del pago de la inversión (j)	Monto pagado de la inversión al 31 de diciembre de 2020	Monto pagado de la inversión actualizado al 31 de diciembre de 2020	Saldo pendiente por pagar de la Inversión al 31 de diciembre de 2020 (m - g - j)
<b>A. Asociaciones Público Privadas (APP's) (A=a+b+c+d)</b> a) APP 1 b) APP 2 c) APP 3 d) APP XX										
<b>B. Otros Instrumentos (B=a+b+c+d)</b> a) Otro Instrumento 1 b) Otro Instrumento 2 c) Otro Instrumento 3 d) Otro Instrumento XX										
<b>C. Total de Obligaciones Diferentes de Financiamiento (C=A+B)</b>										

No aplica

**Sistema Para El Desarrollo Integral De La Familia del Estado de Oaxaca**  
**Estado Analítico del Ejercicio del Presupuesto de Egresos Detallado - LDF**  
**Clasificación por Objeto del Gasto (Capítulo y Concepto)**  
**Del 1 de enero al 31 de diciembre de 2020**  
**(PESOS)**

Concepto	Egresos					Subejercicio
	Aprobado	Ampliaciones/ (Reducciones)	Modificado	Devengado	Pagado	
<b>I. Gasto No Etiquetado (I=A+B+C+D+E+F+G+H+I)</b>	<b>298,783,822</b>	<b>513,751,131</b>	<b>812,534,953</b>	<b>811,875,062</b>	<b>714,621,495</b>	<b>659,891</b>
A. Servicios Personales (A=a1+a2+a3+a4+a5+a6+a7)	0	0	0	0	0	0
a1) Remuneraciones al Personal de Carácter Permanente						
a2) Remuneraciones al Personal de Carácter Transitorio						
a3) Remuneraciones Adicionales y Especiales						
a4) Seguridad Social						
a5) Otras Prestaciones Sociales y Económicas						
a6) Previsiones						
a7) Pago de Estímulos a Servidores Públicos						
B. Materiales y Suministros (B=b1+b2+b3+b4+b5+b6+b7+b8+b9)	0	0	0	0	0	0
b1) Materiales de Administración, Emisión de Documentos y Artículos						
b2) Alimentos y Utensilios						
b3) Materias Primas y Materiales de Producción y Comercialización						
b4) Materiales y Artículos de Construcción y de Reparación						
b5) Productos Químicos, Farmacéuticos y de Laboratorio						
b6) Combustibles, Lubricantes y Aditivos						
b7) Vestuario, Blancos, Prendas de Protección y Artículos Deportivos						
b8) Materiales y Suministros Para Seguridad						
b9) Herramientas, Refacciones y Accesorios Menores						
C. Servicios Generales (C=c1+c2+c3+c4+c5+c6+c7+c8+c9)	0	0	0	0	0	0
c1) Servicios Básicos						
c2) Servicios de Arrendamiento						
c3) Servicios Profesionales, Científicos, Técnicos y Otros Servicios						
c4) Servicios Financieros, Bancarios y Comerciales						
c5) Servicios de Instalación, Reparación, Mantenimiento y Conservación						
c6) Servicios de Comunicación Social y Publicidad						
c7) Servicios de Traslado y Viáticos						
c8) Servicios Oficiales						
c9) Otros Servicios Generales						
D. Transferencias, Asignaciones, Subsidios y Otras Ayudas (D=d1+d2+d3+d4+d5+d6+d7+d8+d9)	298,783,822	446,114,025	744,897,847	744,464,348	691,993,876	433,499
d1) Transferencias Internas y Asignaciones al Sector Público	298,378,384	350,185,374	648,563,758	648,131,303	626,141,523	432,454
d2) Transferencias al Resto del Sector Público						0
d3) Subsidios y Subvenciones						0
d4) Ayudas Sociales	200,000	95,970,170	96,170,170	96,169,125	65,688,433	1,045
d5) Pensiones y Jubilaciones	205,438	-41,519	163,919	163,919	163,919	0
d6) Transferencias a Fideicomisos, Mandatos y Otros Análogos						0
d7) Transferencias a la Seguridad Social						0
d8) Donativos						0
d9) Transferencias al Exterior						0
E. Bienes Muebles, Inmuebles e Intangibles (E=e1+e2+e3+e4+e5+e6+e7+e8+e9)	0	60,705,099	60,705,099	60,478,707	22,627,619	226,392
e1) Mobiliario y Equipo de Administración		3,822,805	3,822,805	3,778,305	0	44,500
e2) Mobiliario y Equipo Educativo y Recreativo		12,220,731	12,220,731	12,220,731	6,777,422	0
e3) Equipo e Instrumental Médico y de Laboratorio						0
e4) Vehículos y Equipo de Transporte		44,479,671	44,479,671	44,479,671	15,850,198	0
e5) Equipo de Defensa y Seguridad						0
e6) Maquinaria, Otros Equipos y Herramientas		181,892	181,892			181,892
e7) Activos Biológicos						0
e8) Bienes Inmuebles						0
e9) Activos Intangibles						0
F. Inversión Pública (F=f1+f2+f3)	0	6,810,416	6,810,416	6,810,416	0	0
f1) Obra Pública en Bienes de Dominio Público	0	6,810,416	6,810,416	6,810,416	0	0
f2) Obra Pública en Bienes Propios						0
f3) Proyectos Productivos y Acciones de Fomento						0
G. Inversiones Financieras y Otras Provisiones (G=g1+g2+g3+g4+g5+g6+g7)	0	0	0	0	0	0
g1) Inversiones Para el Fomento de Actividades Productivas			0	0	0	0
g2) Acciones y Participaciones de Capital						0
g3) Compra de Títulos y Valores						0
g4) Concesión de Préstamos						0
g5) Inversiones en Fideicomisos, Mandatos y Otros Análogos						0
Fideicomiso de Desastres Naturales (Informativo)						0
g6) Otras Inversiones Financieras						0
g7) Provisiones para Contingencias y Otras Erogaciones Especiales						0
H. Participaciones y Aportaciones (H=h1+h2+h3)	0	0	0	0	0	0
h1) Participaciones						0
h2) Aportaciones						0
h3) Convenios						0
I. Deuda Pública (I=i1+i2+i3+i4+i5+i6+i7)	0	121,591	121,591	121,591	0	0
i1) Amortización de la Deuda Pública						0
i2) Intereses de la Deuda Pública						0
i3) Comisiones de la Deuda Pública						0
i4) Gastos de la Deuda Pública						0
i5) Costo por Coberturas						0
i6) Apoyos Financieros						0
i7) Adeudos de Ejercicios Fiscales Anteriores (ADEFAS)	0	121,591	121,591	121,591	0	0

Concepto	Egresos					Subejercicio
	Aprobado	Ampliaciones/ (Reducciones)	Modificado	Devengado	Pagado	
<b>II. Gasto Etiquetado (II=A+B+C+D+E+F+G+H+I)</b>	<b>0</b>	<b>667,456,375</b>	<b>667,456,375</b>	<b>667,456,375</b>	<b>521,473,050</b>	<b>0</b>
A. Servicios Personales (A=a1+a2+a3+a4+a5+a6+a7)	0	0	0	0	0	0
a1) Remuneraciones al Personal de Carácter Permanente						
a2) Remuneraciones al Personal de Carácter Transitorio						
a3) Remuneraciones Adicionales y Especiales						
a4) Seguridad Social						
a5) Otras Prestaciones Sociales y Económicas						
a6) Previsiones						
a7) Pago de Estímulos a Servidores Públicos						
B. Materiales y Suministros (B=b1+b2+b3+b4+b5+b6+b7+b8+b9)	0	0	0	0	0	0
b1) Materiales de Administración, Emisión de Documentos y Artículos Oficiales						
b2) Alimentos y Utensilios						
b3) Materias Primas y Materiales de Producción y Comercialización						
b4) Materiales y Artículos de Construcción y de Reparación						
b5) Productos Químicos, Farmacéuticos y de Laboratorio						
b6) Combustibles, Lubricantes y Aditivos						
b7) Vestuario, Blancos, Prendas de Protección y Artículos Deportivos						
b8) Materiales y Suministros Para Seguridad						
b9) Herramientas, Refacciones y Accesorios Menores						
C. Servicios Generales (C=c1+c2+c3+c4+c5+c6+c7+c8+c9)	0	0	0	0	0	0
c1) Servicios Básicos						
c2) Servicios de Arrendamiento						
c3) Servicios Profesionales, Científicos, Técnicos y Otros Servicios						
c4) Servicios Financieros, Bancarios y Comerciales						
c5) Servicios de Instalación, Reparación, Mantenimiento y Conservación						
c6) Servicios de Comunicación Social y Publicidad						
c7) Servicios de Traslado y Viáticos						
c8) Servicios Oficiales						
c9) Otros Servicios Generales						
D. Transferencias, Asignaciones, Subsidios y Otras Ayudas (D=d1+d2+d3+d4+d5+d6+d7+d8+d9)	0	650,909,614	650,909,614	650,909,614	504,926,290	0
d1) Transferencias Internas y Asignaciones al Sector Público		649,542,878	649,542,878	649,542,878	503,559,553	0
d2) Transferencias al Resto del Sector Público						
d3) Subsidios y Subvenciones						
d4) Ayudas Sociales		1,366,737	1,366,737	1,366,737	1,366,737	0
d5) Pensiones y Jubilaciones						
d6) Transferencias a Fideicomisos, Mandatos y Otros Análogos						
d7) Transferencias a la Seguridad Social						
d8) Donativos						
d9) Transferencias al Exterior						
E. Bienes Muebles, Inmuebles e Intangibles (E=e1+e2+e3+e4+e5+e6+e7+e8+e9)	0	15,949,983	15,949,983	15,949,983	15,949,983	0
e1) Mobiliario y Equipo de Administración						
e2) Mobiliario y Equipo Educativo y Recreativo						
e3) Equipo e Instrumental Médico y de Laboratorio		14,944,170	14,944,170	14,944,170	14,944,170	0
e4) Vehículos y Equipo de Transporte						
e5) Equipo de Defensa y Seguridad						
e6) Maquinaria, Otros Equipos y Herramientas						
e7) Activos Biológicos						
e8) Bienes Inmuebles						
e9) Activos Intangibles		1,005,813	1,005,813	1,005,813	1,005,813	0
F. Inversión Pública (F=f1+f2+f3)	0	596,778	596,778	596,778	596,778	0
f1) Obra Pública en Bienes de Dominio Público						
f2) Obra Pública en Bienes Propios		596,778	596,778	596,778	596,778	0
f3) Proyectos Productivos y Acciones de Fomento						
G. Inversiones Financieras y Otras Provisiones (G=g1+g2+g3+g4+g5+g6+g7)	0	0	0	0	0	0
g1) Inversiones Para el Fomento de Actividades Productivas						
g2) Acciones y Participaciones de Capital						
g3) Compra de Títulos y Valores						
g4) Concesión de Préstamos						
g5) Inversiones en Fideicomisos, Mandatos y Otros Análogos						
Fideicomiso de Desastres Naturales (Informativo)						
g6) Otras Inversiones Financieras						
g7) Provisiones para Contingencias y Otras Erogaciones Especiales						
H. Participaciones y Aportaciones (H=h1+h2+h3)	0	0	0	0	0	0
h1) Participaciones						
h2) Aportaciones						
h3) Convenios						
I. Deuda Pública (I=i1+i2+i3+i4+i5+i6+i7)	0	0	0	0	0	0
i1) Amortización de la Deuda Pública						
i2) Intereses de la Deuda Pública						
i3) Comisiones de la Deuda Pública						
i4) Gastos de la Deuda Pública						
i5) Costo por Coberturas						
i6) Apoyos Financieros						
i7) Adeudos de Ejercicios Fiscales Anteriores (ADEFAS)						
<b>III. Total de Egresos (III = I + II)</b>	<b>298,783,822</b>	<b>1,181,207,506</b>	<b>1,479,991,328</b>	<b>1,479,331,437</b>	<b>1,236,094,545</b>	<b>659,891</b>

**SISTEMA PARA EL DESARROLLO INTEGRAL DE LA FAMILIA DEL ESTADO DE OAXACA**  
Estado Analítico del Ejercicio del Presupuesto de Egresos Detallado - LDF  
Clasificación Administrativa  
Del 1 de enero al 31 de diciembre de 2020  
(PESOS)

Concepto	Egresos					Subejercicio
	Aprobado	Ampliaciones/ (Reducciones)	Modificado	Devengado	Pagado	
<b>I. Gasto No Etiquetado (I=A)</b>	<b>298,783,822</b>	<b>513,751,131</b>	<b>812,534,953</b>	<b>811,875,062</b>	<b>714,621,495</b>	<b>659,891</b>
A. SISTEMA PARA EL DESARROLLO INTEGRAL DE LA FAMILIA DEL ESTADO DE OAXACA	298,783,822	513,751,131	812,534,953	811,875,062	714,621,495	659,891
<b>II. Gasto Etiquetado (II=A)</b>	<b>0</b>	<b>667,456,375</b>	<b>667,456,375</b>	<b>667,456,375</b>	<b>521,473,050</b>	<b>0</b>
A. SISTEMA PARA EL DESARROLLO INTEGRAL DE LA FAMILIA DEL ESTADO DE OAXACA	0	667,456,375	667,456,375	667,456,375	521,473,050	0
<b>III. Total de Egresos (III = I + II)</b>	<b>298,783,822</b>	<b>1,181,207,506</b>	<b>1,479,991,328</b>	<b>1,479,331,437</b>	<b>1,236,094,545</b>	<b>659,891</b>

**SISTEMA PARA EL DESARROLLO INTEGRAL DE LA FAMILIA DEL ESTADO DE OAXACA**  
**Estado Analítico del Ejercicio del Presupuesto de Egresos Detallado - LDF**  
**Clasificación Funcional (Finalidad y Función)**  
**Del 1 de enero al 31 de diciembre de 2020**  
**(PESOS)**

Concepto	Egresos					Subejercicio
	Aprobado	Ampliaciones/ (Reducciones)	Modificado	Devengado	Pagado	
<b>I. Gasto No Etiquetado (I=A+B+C+D)</b>	<b>298,783,822</b>	<b>513,751,131</b>	<b>812,534,953</b>	<b>811,875,062</b>	<b>714,621,495</b>	<b>659,891</b>
<b>A. Gobierno (A=a1+a2+a3+a4+a5+a6+a7+a8)</b>	<b>0</b>	<b>0</b>	<b>0</b>	<b>0</b>	<b>0</b>	<b>0</b>
a1) Legislación						0
a2) Justicia						0
a3) Coordinación de la Política de Gobierno						0
a4) Relaciones Exteriores						0
a5) Asuntos Financieros y Hacendarios						0
a6) Seguridad Nacional						0
a7) Asuntos de Orden Público y de Seguridad Interior						0
a8) Otros Servicios Generales						0
<b>B. Desarrollo Social (B=b1+b2+b3+b4+b5+b6+b7)</b>	<b>298,783,822</b>	<b>513,629,540</b>	<b>812,413,362</b>	<b>811,753,471</b>	<b>714,621,495</b>	<b>659,891</b>
b1) Protección Ambiental						0
b2) Vivienda y Servicios a la Comunidad						0
b3) Salud						0
b4) Recreación, Cultura y Otras Manifestaciones Sociales						0
b5) Educación						0
b6) Protección Social	298,783,822	513,629,540	812,413,362	811,753,471	714,621,495	659,891
b7) Otros Asuntos Sociales						0
<b>C. Desarrollo Económico (C=c1+c2+c3+c4+c5+c6+c7+c8+c9)</b>	<b>0</b>	<b>0</b>	<b>0</b>	<b>0</b>	<b>0</b>	<b>0</b>
c1) Asuntos Económicos, Comerciales y Laborales en General						0
c2) Agropecuaria, Silvicultura, Pesca y Caza						0
c3) Combustibles y Energía						0
c4) Minería, Manufacturas y Construcción						0
c5) Transporte						0
c6) Comunicaciones						0
c7) Turismo						0
c8) Ciencia, Tecnología e Innovación						0
c9) Otras Industrias y Otros Asuntos Económicos						0
<b>D. Otras No Clasificadas en Funciones Anteriores (D=d1+d2+d3+d4)</b>	<b>0</b>	<b>121,591</b>	<b>121,591</b>	<b>121,591</b>	<b>0</b>	<b>0</b>
d1) Transacciones de la Deuda Pública / Costo Financiero de						0
d2) Transferencias, Participaciones y Aportaciones Entre						0
Diferentes Niveles y Órdenes de Gobierno						0
d3) Saneamiento del Sistema Financiero						0
d4) Adeudos de Ejercicios Fiscales Anteriores		121,591	121,591	121,591	0	0
<b>II. Gasto Etiquetado (II=A+B+C+D)</b>	<b>0</b>	<b>667,456,375</b>	<b>667,456,375</b>	<b>667,456,375</b>	<b>521,473,050</b>	<b>0</b>
<b>A. Gobierno (A=a1+a2+a3+a4+a5+a6+a7+a8)</b>	<b>0</b>	<b>0</b>	<b>0</b>	<b>0</b>	<b>0</b>	<b>0</b>
a1) Legislación						0
a2) Justicia						0
a3) Coordinación de la Política de Gobierno						0
a4) Relaciones Exteriores						0
a5) Asuntos Financieros y Hacendarios						0
a6) Seguridad Nacional						0
a7) Asuntos de Orden Público y de Seguridad Interior						0
a8) Otros Servicios Generales						0
<b>B. Desarrollo Social (B=b1+b2+b3+b4+b5+b6+b7)</b>	<b>0</b>	<b>667,456,375</b>	<b>667,456,375</b>	<b>667,456,375</b>	<b>521,473,050</b>	<b>0</b>
b1) Protección Ambiental						0
b2) Vivienda y Servicios a la Comunidad						0
b3) Salud		3,657,017	3,657,017	3,657,017	3,657,017	0
b4) Recreación, Cultura y Otras Manifestaciones Sociales						0
b5) Educación						0
b6) Protección Social		649,542,878	649,542,878	649,542,878	503,559,553	0
b7) Otros Asuntos Sociales		14,256,480	14,256,480	14,256,480	14,256,480	0
<b>C. Desarrollo Económico (C=c1+c2+c3+c4+c5+c6+c7+c8+c9)</b>	<b>0</b>	<b>0</b>	<b>0</b>	<b>0</b>	<b>0</b>	<b>0</b>
c1) Asuntos Económicos, Comerciales y Laborales en General						0
c2) Agropecuaria, Silvicultura, Pesca y Caza						0
c3) Combustibles y Energía						0
c4) Minería, Manufacturas y Construcción						0
c5) Transporte						0
c6) Comunicaciones						0
c7) Turismo						0
c8) Ciencia, Tecnología e Innovación						0
c9) Otras Industrias y Otros Asuntos Económicos						0
<b>D. Otras No Clasificadas en Funciones Anteriores (D=d1+d2+d3+d4)</b>	<b>0</b>	<b>0</b>	<b>0</b>	<b>0</b>	<b>0</b>	<b>0</b>
d1) Transacciones de la Deuda Pública / Costo Financiero de						0
d2) Transferencias, Participaciones y Aportaciones Entre						0
Diferentes Niveles y Órdenes de Gobierno						0
d3) Saneamiento del Sistema Financiero						0
d4) Adeudos de Ejercicios Fiscales Anteriores						0
<b>III. Total de Egresos (III = I + II)</b>	<b>298,783,822</b>	<b>1,181,207,506</b>	<b>1,479,991,328</b>	<b>1,479,331,437</b>	<b>1,236,094,545</b>	<b>659,891</b>

**SISTEMA PARA EL DESARROLLO INTEGRAL DE LA FAMILIA DEL ESTADO DE OAXACA**  
**Estado Analítico del Ejercicio del Presupuesto de Egresos Detallado - LDF**  
**Clasificación de Servicios Personales por Categoría**  
**Del 1 de Enero al 31 de Diciembre del 2020**  
**(PESOS)**

Concepto	Egresos					Subejercicio
	Aprobado	Ampliaciones/ (Reducciones)	Modificado	Devengado	Pagado	
<b>I. Gasto No Etiquetado (I=A+B+C+D+E+F)</b>	<b>266,233,985</b>	<b>76,351,295</b>	<b>342,585,280</b>	<b>342,585,280</b>	<b>340,776,340</b>	<b>0</b>
A. Personal Administrativo	265,873,678	76,408,956	342,282,634	342,282,634	340,473,694	0
B. Magisterio						0
C. Servicios de Salud (C=c1+c2)	0	0	0	0	0	0
c1) Personal Administrativo						0
c2) Personal Médico, paramédico y afín						0
D. Seguridad Pública						0
E. Gastos asociados a la implementación de nuevas leyes federales o reformas a las mismas (E=e1+e2)	0	0	0	0	0	0
e1) Nombre del Programa o Ley 1						0
e2) Nombre del Programa o Ley 2						0
F. Sentencias laborales definitivas	360,307	-57,661	302,646	302,646	302,646	0
<b>II. Gasto Etiquetado (I=A+B+C+D+E+F)</b>	<b>0</b>	<b>0</b>	<b>0</b>	<b>0</b>	<b>0</b>	<b>0</b>
A. Personal Administrativo	0	0	0	0	0	0
B. Magisterio						0
C. Servicios de Salud (C=c1+c2)	0	0	0	0	0	0
c1) Personal Administrativo						0
c2) Personal Médico, paramédico y afín						0
D. Seguridad Pública						0
E. Gastos asociados a la implementación de nuevas leyes federales o reformas a las mismas (E=e1+e2)	0	0	0	0	0	0
e1) Nombre del Programa o Ley 1						0
e2) Nombre del Programa o Ley 2						0
F. Sentencias laborales definitivas						0
<b>III. Total de Gasto en Servicios Personales (III = I + II)</b>	<b>266,233,985</b>	<b>76,351,295</b>	<b>342,585,280</b>	<b>342,585,280</b>	<b>340,776,340</b>	<b>0</b>

SISTEMA PARA EL DESARROLLO INTEGRAL DE LA FAMILIA DEL ESTADO DE OAXACA  
Informe sobre Estudios Actuariales - LDF

	Pensiones y jubilaciones	Salud	Riesgos de trabajo	Invalidez y vida	Otras prestaciones sociales
<p><b>Tipo de Sistema</b> Prestación laboral o Fondo general para trabajadores del estado o Beneficio definido. Contribución definida o Mixto</p> <p><b>Población afiliada</b> Activos Edad máxima Edad mínima Edad promedio Pensionados y Jubilados Edad máxima Edad mínima Edad promedio Beneficiarios Promedio de años de servicio (trabajadores activos) Aportación individual al plan de pensión como % del salario Aportación del ente público al plan de pensión como % del salario Crecimiento esperado de los pensionados y jubilados (como %) Crecimiento esperado de los activos (como %) Edad de Jubilación o Pensión Esperanza de vida</p> <p><b>Ingresos del Fondo</b> Ingresos Anuales al Fondo de Pensiones</p> <p><b>Nómina anual</b> Activos Pensionados y Jubilados Beneficiarios de Pensionados y Jubilados</p> <p><b>Monto mensual por pensión</b> Máximo Mínimo Promedio</p> <p><b>Monto de la reserva</b></p> <p><b>Valor presente de las obligaciones</b> Pensiones y Jubilaciones en curso de pago Generación actual Generaciones futuras</p> <p><b>Valor presente de las contribuciones asociadas a los sueldos futuros de</b> Generación actual Generaciones futuras</p> <p><b>Valor presente de aportaciones futuras</b> Generación actual Generaciones futuras Otros Ingresos</p> <p><b>Déficit/superávit actuarial</b> Generación actual Generaciones futuras</p> <p><b>Período de suficiencia</b> Año de descapitalización Tasa de rendimiento</p> <p><b>Estudio actuarial</b> Año de elaboración del estudio actuarial Empresa que elaboró el estudio actuarial</p>					

No aplica





GOBIERNO DEL ESTADO  
DE OAXACA

## UNIVERSIDAD DE CHALCATONGO



GOBIERNO DEL ESTADO  
DE OAXACA



## UNIVERSIDAD DE CHALCATONGO (RESULTADOS GENERALES)

### Cuenta Pública del Estado de Oaxaca del Ejercicio Fiscal 2020

La Universidad de Chalcatongo (UNICHA), fue fundada por decreto del ejecutivo estatal publicado en el diario oficial, el día 29 de diciembre del año 2005, y forma parte del Sistema de Universidades Estatales de Oaxaca (SUNEO). El Sistema de Universidades Estatales de Oaxaca (SUNEO) es un modelo universitario cuyos criterios básicos de funcionamiento están orientados a descentralizar los servicios de educación superior, y obtener una alta calidad académica en el desarrollo de sus funciones sustantivas: docencia, investigación, difusión de la cultura y promoción del desarrollo. Nuestra Universidad, Universidad de Chalcatongo, inició actividades en abril de 2013, ofreciendo tres programas educativos de nivel superior: Licenciatura en Enfermería, Licenciatura en Nutrición y Licenciatura en Administración, todas ellas con una duración de 10 semestres. En el presente ciclo escolar 2019-2020 B se tendrá la tercera generación de egresados de las tres carreras que se ofrecen en nuestra institución educativa, 45 alumnos, repartidos de la siguiente manera: 36 alumnos de la Licenciatura en Enfermería, 4 alumnos de la Licenciatura en Administración, y 5 de la Licenciatura en Nutrición.

El interés de los jóvenes oaxaqueños por continuar sus estudios profesionales se refleja en la procedencia de la matrícula actual de la UNICHA. Los distritos mejor representados son lo que conforman la Mixteca (Tlaxiaco, Juchitahuaca, Huajuapán, Teposcolula y Nochixtlán). Sin embargo, algunos estudiantes son originarios de otras regiones del estado como la Sierra Sur (Putla y Sola de Vega), Costa (Jamiltepec y Juquila), Istmo (Salina Cruz) y los Valles Centrales (Tlacolula, Etla y Centro). En el proceso de admisión 2020-2021, se entregaron un total de 137 fichas para el examen de selección, y de los cuales ingresaron a primer semestre 68 alumnos, teniendo un total de alumnos 320 inscritos en el ciclo 2020-2021.

El modelo académico de la Universidad de Chalcatongo establece la asistencia de tiempo completo tanto de alumnos como de profesores, y en el presente ciclo debido a la pandemia se continuo con este modelo, pero ahora aplicado a distancia, utilizando para ello la plataforma educativa institucional y aplicaciones de video conferencias como son zoom, skype y meet. Esto propicia la interacción alumno-profesor no sólo en el área docente, sino también a través del Programa Institucional de Tutorías, cuyo objetivo es acompañar al estudiante a lo largo de su formación profesional a fin de



GOBIERNO DEL ESTADO  
DE OAXACA



disminuir la deserción, apoyando al estudiante en la solución de la problemática que pudiera impedirle concluir su formación profesional. El cien por ciento de los estudiantes participa en el programa.

El personal académico de la UNO es contratado como “profesor-investigador” de tiempo completo. Esto obedece al compromiso de la Institución con la generación de conocimiento en áreas de desarrollo del estado. Al mes de junio de 2020 la planta académica está conformada por dieciocho profesores-investigadores, dedicados prácticamente de forma exclusiva a la docencia debido a dos factores: el primero de ellos, la elevada matrícula y la carencia de personal docente suficiente para esta labor; y segundo, la falta de inversión en equipamiento. La conjugación de estas circunstancias impide el avance en desarrollo de proyectos de investigación, brindando pocos frutos (artículos, capítulos de libros) en esta área.

Al inicio del año se llevaron a cabo algunas actividades presenciales, tales como:

1. Primer Simposio de Legislación en Enfermería. 17/01/2020. En el auditorio de nuestra Universidad.
2. Día del Nutriólogo. 27/01/2020. Aula de Educación Continua.
3. Curso Básico de Protección Civil. 26/02/2020. Aula de Educación Continua.
4. Curso Básico de Evacuación de inmuebles. 26/02/2020. Aula de Educación Continua.
5. Presentación del libro: Tiempo, Paisaje y Lineas de vida en la Arqueología de Ñuu Savi. 03/03/2020. En el auditorio de nuestra Universidad.

Debido a la contingencia actual se suspendieron las Jornadas Académicas, y fue reemplazando por conferencias relacionadas con la pandemia del COVID-19 que ha afectado en diferentes áreas. Las conferencias de divulgación que se han impartido vía zoom son:

1. El impacto del COVID-19 en la seguridad alimentaria y la nutrición. 04/06/2020
2. De la contingencia por COVID-19 a la resiliencia. 08/06/2020
3. Los efectos de la COVID-19 en el medio ambiente: una perspectiva internacional. 02/07/2020

Además de ello, se llevaron a cabo las siguientes actividades a divulgación a distancia:



GOBIERNO DEL ESTADO  
DE OAXACA



1. Planificación familiar y métodos anticonceptivos. 20/11/2020
2. Estrés en el área académica. 20/11/2020
3. Salud mental. 30/11/2020

Se han realizado también promoción vía remota para bachilleratos de la zona de la mixteca, en las radios de la región, y en las redes sociales.

Las actividades académicas de la UNICHA no podrían llevarse a cabo sin una administración eficiente. En este sentido es fundamental la labor que desarrollan los diferentes departamentos que integran la Vice-Rectoría de Administración, las áreas de Recursos Materiales, Financieros y Humanos. Su labor a lo largo del cuarto trimestre del ejercicio 2020 consiste en realizar en tiempo y forma todas las gestiones convenientes ante las Secretarías de Finanzas y Administración del Gobierno del Estado de Oaxaca, lo que deriva en el cumplimiento al cien por ciento de las metas comprometidas para el periodo en cuestión. Entre los trámites realizados durante el periodo se pueden mencionar: adquisición de materiales, registro de los bienes muebles e inmuebles, integración, entrega y seguimiento del Programa Operativo Anual 2020, adecuaciones presupuestales, y trámites de Cédulas de Liquidación Certificadas (CLC'S) tanto de gastos de operación como de servicios personales.



Secretaría de Finanzas del Gobierno del Estado de Oaxaca  
 UR: 542 - UNIVERSIDAD DE CHALCATONGO  
 Estado de Situación Financiera  
 Del 1° de ENERO al 31 de DICIEMBRE de 2020 y 2019  
 (pesos)



CONCEPTO	EJERCICIO FISCAL 2020	EJERCICIO FISCAL 2019	CONCEPTO	EJERCICIO FISCAL 2020	EJERCICIO FISCAL 2019
<b>ACTIVO</b>			<b>PASIVO</b>		
<b>ACTIVO CIRCULANTE</b>			<b>PASIVO CIRCULANTE</b>		
EFFECTIVO Y EQUIVALENTES	143,339	7,090,353	CUENTAS POR PAGAR A CORTO PLAZO	1,729,083	1,500,325
DERECHOS A RECIBIR EFECTIVO O EQUIVALENTES	1,585,744	1,039,908	<b>TOTAL DE PASIVO CIRCULANTE</b>	<b>1,729,083</b>	<b>1,500,325</b>
DERECHOS A RECIBIR BIENES O SERVICIOS	0	2,841,401	<b>TOTAL DE PASIVO</b>	<b>1,729,083</b>	<b>1,500,325</b>
<b>TOTAL DE ACTIVO CIRCULANTE</b>	<b>1,729,083</b>	<b>10,971,662</b>	HACIENDA PÚBLICA/PATRIMONIO		
<b>ACTIVO NO CIRCULANTE</b>			<b>HACIENDA PÚBLICA/PATRIMONIO CONTRIBUIDO</b>		
BIENES INMUEBLES, INFRAESTRUCTURA Y CONSTRUCCIONES EN PROCESO	126,689,146	117,217,809	ACTUALIZACIÓN DE LA HACIENDA PÚBLICA/ PATRIMONIO	95,539,973	95,539,973
BIENES MUEBLES	8,600,426	8,705,208	<b>TOTAL DE HACIENDA PÚBLICA/PATRIMONIO CONTRIBUIDO</b>	<b>95,539,973</b>	<b>95,539,973</b>
ACTIVOS INTANGIBLES	17,660	17,660	<b>HACIENDA PÚBLICA/PATRIMONIO GENERADO</b>		
DEPRECIACIÓN, DETERIORO Y ARMORTIZACIÓN ACUMULADA DE BIENES	-3,736,511	-2,321,071	RESULTADOS DE EJERCICIO (AHORRO/ DESAHORRO)	0	0
<b>TOTAL DE ACTIVO NO CIRCULANTE</b>	<b>131,570,722</b>	<b>123,619,606</b>	RESULTADOS DE EJERCICIOS ANTERIORES	37,378,024	22,051,461
			<b>TOTAL DE HACIENDA PÚBLICA/PATRIMONIO GENERADO</b>	<b>37,378,024</b>	<b>22,051,461</b>
			<b>TOTAL DE HACIENDA PÚBLICA/PATRIMONIO</b>	<b>132,917,997</b>	<b>117,591,433</b>
			RESULTADOS DEL EJERCICIO (AHORRO/DESAHORRO)	-1,347,275	15,499,511
<b>TOTAL DE ACTIVO</b>	<b>133,299,805</b>	<b>134,591,269</b>	<b>TOTAL DE PASIVO Y PATRIMONIO/HACIENDA PÚBLICA</b>	<b>133,299,805</b>	<b>134,591,269</b>

Lugar y fecha de generación: Reyes Mantecón, Oaxaca; a 25 de FEBRERO de 2021

Bajo protesta de decir verdad declaramos que los estados financieros y sus Notas son razonablemente correctos y responsabilidad del emisor.

Isaac Pérez Arroyo  
 Vice-rector de Administración



Gerardo Hernández Moran  
 Jefe de Recursos Financieros





CONCEPTO	EJERCICIO FISCAL 2020	EJERCICIO FISCAL 2019	CONCEPTO	EJERCICIO FISCAL 2020	EJERCICIO FISCAL 2019
INGRESOS Y OTROS BENEFICIOS			GASTOS Y OTRAS PÉRDIDAS		
PARTICIPACIONES, APORTACIONES, CONVENIOS, INCENTIVOS DERIVADOS DE LA COLABORACION FISCAL, FONDOS DISTINGUIDOS, TRANSFERENCIAS, ASIGNACIONES, SUBSIDIOS Y SUBVENCIÓNES, Y PENSIONES Y JUBILACIONES	15,675,327	32,576,600	TRANSFERENCIAS, ASIGNACIONES, SUBSIDIOS Y OTRAS AYUDAS	15,607,162	15,298,252
<b>TOTAL DE INGRESOS Y OTROS BENEFICIOS</b>	<b>15,675,327</b>	<b>32,576,600</b>	TRANSFERENCIAS INTERNAS Y ASIGNACIONES AL SECTOR PÚBLICO	15,570,184	15,261,517
			AYUDAS SOCIALES	36,978	36,735
			OTROS GASTOS Y PÉRDIDAS EXTRAORDINARIAS	1,415,440	1,279,687
			ESTIMACIONES, DEPRECIACIONES, DETERIOROS, OBSOLESCENCIA Y AMORTIZACIONES	1,415,440	1,279,687
			INVERSIÓN PÚBLICA	0	499,151
			INVERSIÓN PÚBLICA NO CAPITALIZABLE	0	499,151
			<b>TOTAL DE GASTOS Y OTRAS PERDIDAS</b>	<b>17,022,601</b>	<b>17,077,090</b>
			<b>DESAHORRO NETO DEL EJERCICIO</b>	<b>-1,347,275</b>	<b>15,499,511</b>

**JEFE DE RECURSOS FINANCIEROS**

GERARDO HERNÁNDEZ MORAN  
 DEPARTAMENTO DE RECURSOS FINANCIEROS



**VICE RECTOR DE ADMINISTRACIÓN**

ISAAC PEREZ ABRROYO



VICE-RECTORIA DE ADMINISTRACIÓN

**RECTOR**

MODESTO SEARA VAZQUEZ



RECTORIA

Bajo protesta de decir verdad, legal y fecha de generación: Reyes Manzanillo, Oaxaca, a 25 de FEBRERO de 2021  
 que los estados financieros y sus Notas son razonablemente correctos y responsabilidad del emisor.

Concepto	Hacienda Pública/ Patrimonio		Ajustes por Cambios de Valor	Total
	Contribuido	Generado		
		Ejerc. Ant.	Del Ejercicio	
Patrimonio Neto Inicial Ajustado del Ejercicio	95,539,973	0	0	95,539,973
ACTUALIZACIONES DEL PATRIMONIO	95,539,973	0	0	95,539,973
Variaciones de la Hacienda Pública / Patrimonio Neto del Ejercicio	0	0	22,051,461	22,051,461
RESULTADOS DE EJERCICIOS ANTERIORES	0	0	22,051,461	22,051,461
RESULTADOS DEL EJERCICIO (AHORRO/ DESAHORRO)	0	0	0	0
Hacienda Pública / Patrimonio Neto Final del Ejercicio 2019	95,539,973	0	22,051,461	117,591,433
Cambios en la Hacienda Pública / Patrimonio Neto del Ejercicio 2020	95,539,973	0	0	95,539,973
ACTUALIZACIONES DEL PATRIMONIO	95,539,973	0	0	95,539,973
Variaciones de la Hacienda Pública / Patrimonio Neto del Ejercicio	0	0	21,878,514	21,878,514
RESULTADOS DE EJERCICIOS ANTERIORES	0	0	21,191,767	21,191,767
RESULTADOS DEL EJERCICIO (AHORRO/ DESAHORRO)	0	0	686,747	686,747
Saldo Neto en la Hacienda Pública / Patrimonio 2020	95,539,973	0	21,878,514	117,418,486

  
**JEFE DE RECURSOS FINANCIEROS**  
 GERARDO HERNÁNDEZ MORAN  
 DEPARTAMENTO DE RECURSOS FINANCIEROS



  
**VICE RECTOR DE ADMINISTRACIÓN**  
 ISAAC PÉREZ ARROYO  
 VICE-RECTORÍA DE ADMINISTRACIÓN



  
**RECTOR**  
 MODESTO SEARA VAZQUEZ  
**RECTORIA**



Lugar y fecha de generación: Reyes Manterón, Oaxaca, a 25 de FEBRERO de 2021  
 Bajo protesta de decir verdad declaramos que los estados financieros y sus Notas son razonablemente correctos y responsabilidad del emisor.

CONCEPTO	ORIGEN	APLICACIÓN	CONCEPTO	ORIGEN	APLICACIÓN
<b>ACTIVO</b>	<b>11,308,636</b>	<b>10,017,172</b>	<b>PASIVO</b>	<b>228,758</b>	<b>0</b>
ACTIVO CIRCULANTE	9,788,415	545,835	PASIVO CIRCULANTE	228,758	0
EFFECTIVO Y EQUIVALENTES	6,947,013	0	CUENTAS POR PAGAR A CORTO PLAZO	228,758	0
DERECHOS A RECIBIR EFECTIVO O EQUIVALENTES	0	545,835	HACIENDA PÚBLICA/PATRIMONIO	16,186,257	859,694
DERECHOS A RECIBIR BIENES O SERVICIOS	2,841,401	0	HACIENDA PÚBLICA/PATRIMONIO CONTRIBUIDO	0	0
<b>ACTIVO NO CIRCULANTE</b>	<b>1,520,222</b>	<b>9,471,337</b>	ACTUALIZACIÓN DE LA HACIENDA PÚBLICA/ PATRIMONIO	0	0
BIENES INMUEBLES, INFRAESTRUCTURA Y		9,471,337	HACIENDA PÚBLICA/PATRIMONIO GENERADO	16,186,257	859,694
CONSTRUCCIONES EN PROCESO	0	0	RESULTADOS DE EJERCICIO (AHORRO/ DESAHORRO)	16,186,257	0
BIENES MUEBLES	104,782	0	RESULTADOS DE EJERCICIOS ANTERIORES	0	859,694
ACTIVOS INTANGIBLES	0	0	RESULTADOS DEL EJERCICIO (AHORRO/DESAHORRO)	0	16,901,273
DEPRECIACIÓN, DETERIORO Y ARMORTIZACIÓN			<b>TOTALES</b>	<b>16,415,015</b>	<b>17,760,967</b>
ACUMULADA DE BIENES	1,415,440				

**JEFE DE RECURSOS FINANCIEROS**

GERARDO HERNÁNDEZ MORAN  
 DEPARTAMENTO DE RECURSOS FINANCIEROS



**VICE RECTOR DE ADMINISTRACIÓN**

ISAAC PEREZ ARROYO  
 VICE-RECTORÍA DE ADMINISTRACIÓN



**RECTOR**

MODESTO SEARA VAZQUEZ



**RECTORIA**

En protesta de decir verdad declaramos que los estados financieros y sus Notas son razonablemente correctos y responsabilidad del emisor.  
 Lugar y fecha de generación: Reyes Mantecon, Oaxaca, a 25 de FEBRERO de 2021.





GOBIERNO DEL ESTADO  
DE OAXACA

## Estado de Flujos de Efectivo



Universidad de Chaicatongo			
DEL 1 de enero al 31 de diciembre 2020 y 2019			
Concepto	2020	2019	
<b>Flujos de Efectivo de las Actividades de Operación</b>			
<b>Origen</b>	<b>17,404,410</b>	<b>34,076,925</b>	
Impuestos	0	0	
Cuotas y Aportaciones de Seguridad Social	0	0	
Contribuciones de Mejoras	0	0	
Derechos	0	0	
Productos	0	0	
Aprovechamientos	0	0	
Ingresos por Venta de Bienes y Prestación de Servicios	0	0	
Participaciones, Aportaciones, Convenios, Incentivos Derivados de la Colaboración Fiscal y Fondos Distintos de Aportaciones	0	0	
Transferencias, Asignaciones, Subsidios y Subvenciones, y Pensiones y Jubilaciones	15,675,327	32,576,600	
Otros Orígenes de Operación	1,729,083	1,500,325	
<b>Aplicación</b>	<b>18,608,346</b>	<b>20,958,399</b>	
Servicios Personales	0	0	
Materiales y Suministros	0	0	
Servicios Generales	0	0	
Transferencias Internas y Asignaciones al Sector Público	15,570,184	15,261,517	
Transferencias al resto del Sector Público	0	0	
Subsidios y Subvenciones	0	0	
Ayudas Sociales	36,978	36,735	
Pensionamientos y Jubilaciones	0	0	
Transferencias a Fideicomisos, Mandatos y Contratos Análogos	0	0	
Transferencias a la Seguridad Social	0	0	
Donativos	0	0	
Transferencias al Exterior	0	0	
Participaciones	0	0	
Aportaciones	0	0	
Convenios	0	0	
Otras Aplicaciones de Operación	3,001,184	5,660,147	
<b>Flujos Netos de Efectivo por Actividades de Operación</b>	<b>-1,203,936</b>	<b>13,118,526</b>	
<b>Flujos de Efectivo de las Actividades de Inversión</b>			
<b>Origen</b>	<b>132,917,996</b>	<b>117,591,433</b>	
Bienes Inmuebles, Infraestructura y Construcciones en Proceso	94,168,585	94,168,585	
Bienes Muebles	1,371,387	1,371,387	
Otros Orígenes de Inversión	37,378,024	22,051,461	
<b>Aplicación</b>	<b>131,570,721</b>	<b>123,619,606</b>	
Bienes Inmuebles, Infraestructura y Construcciones en Proceso	126,689,146	117,217,809	
Bienes Muebles	8,600,426	8,705,208	
Otras Aplicaciones de Inversión	-3,718,851	-2,303,411	
<b>Flujos Netos de Efectivo por Actividades de Inversión</b>	<b>1,347,275</b>	<b>-6,028,173</b>	
<b>Flujo de Efectivo de las Actividades de Financiamiento</b>			
<b>Origen</b>	<b>0</b>	<b>0</b>	
Endeudamiento Neto	0	0	
Interno	0	0	
Externo	0	0	
Otros Orígenes de Financiamiento	0	0	
<b>Aplicación</b>	<b>0</b>	<b>0</b>	
Servicios de la Deuda	0	0	
Interno	0	0	
Externo	0	0	
Otras Aplicaciones de Financiamiento	0	0	
<b>Flujos Netos de Efectivo por Actividades de Financiamiento</b>	<b>0</b>	<b>0</b>	
<b>Incremento/Disminución Neta en el Efectivo y Equivalentes al Efectivo</b>	<b>143,339</b>	<b>7,090,353</b>	
<b>Efectivo y Equivalentes al Efectivo al Inicio del Ejercicio</b>	<b>7,090,353</b>	<b>88,676</b>	
<b>Efectivo y Equivalentes al Efectivo al Final del Ejercicio</b>	<b>7,233,692</b>	<b>95,776</b>	

Bajo protesta de decir verdad declaramos que los Estados Financieros y sus Notas son razonablemente correctos y responsabilidad del emisor.

GERARDO HERNÁNDEZ MORÁN

JEFE DE RECURSOS FINANCIEROS

DEPARTAMENTO DE  
RECURSOS FINANCIEROS

ISAAC PÉREZ ARROYO

VIC-RECTOR DE ADMINISTRACIÓN

VICE-RECTORÍA  
DE ADMINISTRACIÓN

DESCRIPCION	SALDO INICIAL	PERIODO		SALDO FINAL	FLUJO
		CARGOS	ABONOS		
<b>ACTIVO</b>					
<b>ACTIVO CIRCULANTE</b>					
EFFECTIVO Y EQUIVALENTES	10,971,662	20,066,952	29,309,531	1,729,083	-9,242,579
DERECHOS A RECIBIR EFECTIVO O EQUIVALENTES	7,090,353	15,298,771	22,245,784	143,339	-6,947,013
DERECHOS A RECIBIR BIENES O SERVICIOS	1,039,908	4,768,182	4,222,346	1,585,744	545,835
<b>ACTIVO NO CIRCULANTE</b>	2,841,401	---	2,841,401	---	-2,841,401
<b>123,619,606</b>	<b>123,619,606</b>	<b>24,213,317</b>	<b>16,262,202</b>	<b>131,570,722</b>	<b>7,951,115</b>
BIENES INMUEBLES, INFRAESTRUCTURA Y CONSTRUCCIONES EN PROCESO	117,217,809	24,143,799	14,672,462	126,689,146	9,471,337
BIENES MUEBLES	8,705,208	---	---	8,705,208	---
ACTIVOS INTANGIBLES	17,660	---	---	17,660	---
DEPRECIACIÓN, DETERIORO Y ARMORTIZACIÓN ACUMULADA DE BIENES	-2,321,071	---	1,415,440	-3,736,511	1,415,440
<b>TOTAL ACTIVO</b>	<b>134,591,269</b>	<b>44,280,269</b>	<b>45,571,733</b>	<b>133,299,805</b>	<b>-1,291,464</b>

  
**JEFE DE RECURSOS FINANCIEROS**  
 GERARDO HERNÁNDEZ MORAN DEPARTAMENTO DE RECURSOS FINANCIEROS



  
**VICE RECTOR DE ADMINISTRACIÓN**  
 ISAAC PÉREZ ARROYO VICE-RECTORÍA DE ADMINISTRACIÓN



  
**RECTOR**  
 MODESTO SEARA VAZQUEZ RECTORIA



Lugar y fecha de generación: Reyes Manterón, Oaxaca, a 25 de FEBRERO de 2021  
 Bajo protesta de decir verdad declaramos que los estados financieros y sus Notas son razonablemente correctos y responsabilidad del emisor.


Cuenta de la Hacienda Pública Estatal 2020  
 Gobierno del Estado de Oaxaca  
 UR: 542- UNIVERSIDAD DE CHALCATONGO  
 UE: 001- UNIVERSIDAD DE CHALCATONGO  
 Estado Analítico de la Deuda y Otros Pasivos  
 Del 1 de enero al 31 de diciembre de 2020  
 (Pesos)



Denominación de las Deudas	Moneda de Contratación	Institución o País Acreedor	Saldo Inicial del Periodo	Saldo Final del Periodo
<b>DEUDA PÚBLICA</b>				
Corto Plazo				
<b>Deuda Interna</b>				
Instituciones de Crédito			0	0
Títulos y Valores			0	0
Arrendamientos Financieros			0	0
<b>Deuda Externa</b>				
Organismos Financieros Internacionales			0	0
Deuda Bilateral			0	0
Títulos y Valores			0	0
Arrendamientos Financieros			0	0
<i>Subtotal a Corto Plazo</i>			0	0
Largo Plazo				
<b>Deuda Interna</b>				
Instituciones de Crédito			0	0
Títulos y Valores			0	0
Arrendamientos Financieros			0	0
<b>Deuda Externa</b>				
Organismos Financieros Internacionales			0	0
Deuda Bilateral			0	0
Títulos y Valores			0	0
Arrendamientos Financieros			0	0
<i>Subtotal a Largo Plazo</i>			0	0
Otros Pasivos			1,500,325	1,729,083
<b>Total de Deuda y Otros Pasivos</b>			<b>1,500,325</b>	<b>1,729,083</b>

Bajo protesta de decir verdad declaramos que los Estados Financieros y sus Notas son razonablemente correctos y responsabilidad del emisor

  
 Isaac Pérez Arroyo  
 Vice-rector de Administración  


  
 Gerardo Hernández Moran  
 Jefe de Recursos Financieros

  
 DEPARTAMENTO DE  
 RECURSOS FINANCIEROS



GOBIERNO DEL ESTADO  
DE OAXACA



**UNIVERSIDAD DE CHALCATONGO**  
**INFORME SOBRE PASIVOS CONTINGENTES**  
DEL 01 DE ENERO AL 31 DE DICIEMBRE DE 2020

**NO APLICA**



GOBIERNO DEL ESTADO  
DE OAXACA



## NOTAS A LOS ESTADOS FINANCIEROS

DEL 01 DE ENERO AL 31 DE DICIEMBRE DE 2020  
(PESOS)

Remito informe relacionado con la Información Financiera de la Cuenta Pública del Estado de Oaxaca del Ejercicio Fiscal 2020.

### NOTAS A DESGLOSE

#### I) NOTAS AL ESTADO DE SITUACION FINANCIERA

El estado de Situación Financiera tiene como propósito mostrar información relativa a los recursos y obligaciones de la entidad.

#### ACTIVO

CUENTAS	EJERCICIO FISCAL 2020	EJERCICIO FISCAL 2019
<b>ACTIVO CIRCULANTE</b>		
Efectivo Equivalentes	143,339.00	7,090,353.00
Derechos a recibir efectivo y Esquemas	1,585,744.00	1,039,908.00
Derechos a recibir Bienes o Servicios	0.00	2,841,401.00
<b>Total de Activo Circulante</b>	<b>1,729,083.00</b>	<b>10,971,662.00</b>
Bienes Inmuebles	126,689,146.00	112,016,684.00
Construcciones en proceso en bienes de dominio público	0.00	5,201,125.00
Bienes Muebles	8,600,426.00	8,705,208.00
Activos Intangibles	17,660.00	17,660.00
Depreciación, Deterioro y amortización Acumulada de Bienes e Intangibles	-3,736,511.00	-2,321,071.00
<b>Total de Activo no Circulante</b>	<b>131,570,722.00</b>	<b>123,619,606.00</b>
<b>TOTAL DE ACTIVOS</b>	<b>133,299,805.00</b>	<b>134,591,269.00</b>



GOBIERNO DEL ESTADO  
DE OAXACA



## **ACTIVO CIRCULANTE**

### **Efectivo y Equivalentes**

El rubro de efectivo y equivalentes al 31 de diciembre del ejercicio fiscal 2020, representa los recursos disponibles de la Entidad, saldo que se reflejan en las siguientes cuentas bancarias 65503998830 de Ingresos Propios y la cuenta 014190655078756721 de Gastos de Operación 2020, saldos disponibles para solventar los pagos de proveedores de bienes y servicios para el buen funcionamiento de las actividades Universitarias del ejercicio fiscal 2020.

### **Derechos a recibir Efectivo o Equivalentes**

En el rubro de Derechos a recibir Efectivo y Equivalentes (Otros deudores diversos por cobrar a C.P.) el saldo que se expresa en el Estado de Situación Financiera al 31 de diciembre del 2020, corresponden a las provisiones por retenciones de nómina del mes de diciembre del presente año, integrándose de la siguiente forma: Subsidio al empleo, Impuestos Sobre Sueldos y Salarios (ISSS) contribuciones: IMSS, Seguro de Vida, personal administrativo, base confianza, seguros de vida mmys, IMSS, Cesantía y Vejez, Crédito Infonavit, FOMAPADE, Nómina de Apoyo SAPI de C.V, SOFOM, E.N.R y Menos pagos, S.A de C.V., Sofom, E.N.R Cabe señalar que en este rubro se contempla el saldo por \$ 1,585,743.82 (Un millón quinientos ochenta y cinco mil setecientos cuarenta y tres pesos 82/100 m.n.) fueron provisiones por retenciones de nómina de \$315,609.10, gastos por comprobar de los trabajadores por comisiones oficiales diversas de \$5,811.92, y en el rubro de otros deudores de \$1,264,322.80 este saldo se integra de las Cuentas por Liquidar Certificadas del año 2016 pendientes por ministrar por parte de la Tesorería de la Secretaría de Finanzas mismas que fueron tramitadas en tiempo y forma por esta Universidad y cuentas por liquidar certificadas gastos de operación y servicios personales del mes de diciembre de 2020 pendientes de pago por parte del área de Tesorería de la Secretaría de Finanzas de Oaxaca.



GOBIERNO DEL ESTADO  
DE OAXACA



## **ACTIVO NO CIRCULANTE**

Está constituido por el conjunto de valores y derechos de realización o disponibilidad con un periodo de tiempo superior a un año.

### **Bienes Inmuebles**

El rubro de Bienes Inmuebles del periodo del 01 de enero al 31 de diciembre del 2020, está integrado de la siguiente forma:

<b>CUENTAS</b>	<b>EJERCICIO FISCAL 2020</b>	<b>EJERCICIO FISCAL 2019</b>
Edificios no Habitacionales	126,689,146.00	112,016,684.00
Construcciones en proceso en bienes de dominio público	0.00	5,201,125.00
<b>TOTAL</b>	<b>126,689,146.00</b>	<b>117,217,809.00</b>

### **Bienes muebles**

El rubro de Bienes Muebles del periodo del 01 de enero al 31 de diciembre del 2020, está integrado de la siguiente forma:

<b>CUENTAS</b>	<b>EJERCICIO FISCAL 2020</b>	<b>EJERCICIO FISCAL 2019</b>
Muebles de Oficina y Estantería	1,079,146.00	1,128,106.00
Muebles, excepto de oficina y estantería	9,050.00	9,050.00
Equipo de Cómputo y Tecnologías de la Información	2,280,611.00	2,211,094.00
Otros Mobiliarios y Equipos de Administración	100,532.00	100,532.00
Equipos y Aparatos Audiovisuales	1,063,565.00	1,063,565.00
Cámaras Fotográficas y de Video	137,643.00	137,643.00
Otro Mobiliario y Equipo Educativo y Recreativo	388,805.00	388,805.00
Instrumental Médico y de Laboratorio	2,140,868.00	2,266,207.00
Automóviles y Camiones	196,080.00	196,080.00
Sistemas de Aire Acondicionado, Calefacción y de Refrigeración Industrial y Comercial	73,600.00	73,600.00
Equipo de Comunicación y de Telecomunicación	168,117.00	168,117.00
Equipos de Generación Eléctrica, aparatos y accesorios eléctricos	866,238.00	866,238.00
Otros Equipos	96,170.00	96,170.00
<b>TOTAL</b>	<b>8,600,426.00</b>	<b>8,705,208.00</b>



GOBIERNO DEL ESTADO  
DE OAXACA



Al 31 de diciembre de 2020, el saldo del rubro de Activo no Circulante es de \$131,570,722.00 (Ciento treinta y un millones quinientos setenta mil setecientos veintidós pesos 00/100 M.N.) haciendo referencia que la entidad hizo algunas reclasificaciones de cuentas y se adquirieron nuevos bienes (del presupuesto estatal 2020) y en bienes inmuebles se incrementaron por las obras de Construcción de un Módulo de 9 de Aulas Pedagógicas con sanitarios y módulo de 4 salas con sanitarios en la Universidad de Chalcatongo, también se hace mención que se hizo el registro contable de la Depreciación Acumulada de Bienes Muebles del primer y segundo semestre de los años 2018 y 2019 y 2020 por un importe de \$3,736,511.00 (Tres millones setecientos treinta y seis mil quinientos once pesos 00/100 M.N.) según el reporte emitido por el programa SICIPO de la Dirección de Patrimonio de la Secretaría de Administración por lo que al cierre del ejercicio fiscal 2020 hubo movimientos al Activo no Circulante.

### Activos Intangibles

El rubro de Activos Intangibles del periodo del 01 de enero al 31 de diciembre del 2020, está integrado de la siguiente forma:

CUENTAS	EJERCICIO FISCAL 2020	EJERCICIO FISCAL 2019
Software	17,660.00	17,660.00
<b>TOTAL</b>	<b>17,660.00</b>	<b>17,660.00</b>





GOBIERNO DEL ESTADO  
DE OAXACA



## **PASIVO**

El saldo de este rubro del periodo del 01 de enero al 31 de diciembre del 2020, asciende a la cantidad de \$1,729,083.00 (Un millón setecientos veintinueve mil ochenta y tres pesos 00/100 M.N.) que corresponden a los compromisos de pagos adquiridos durante el ejercicio fiscal 2016 y del ejercicio fiscal 2020 con distintos proveedores y prestadores de servicios por las adquisiciones de bienes y contratación de servicios (cuentas por pagar a corto plazo), también en este rubro se contemplan los montos de las provisiones de nóminas (retenciones de los trabajadores) correspondiente al mes de diciembre del 2020, y otras cuentas por pagar a corto plazo, detallándose de la siguiente forma:

### **PASIVO CIRCULANTE**

<b>CUENTAS</b>	<b>EJERCICIO FISCAL 2020</b>	<b>EJERCICIO FISCAL 2019</b>
<b>Cuentas por Pagar a corto plazo</b>		
Deudas por Adquisición de Bienes y Contratación de Servicios por Pagar a CP	<b>0.00</b>	<b>0.00</b>
Transferencias Internas y Asignaciones al Sector Público	<b>485,211.00</b>	<b>375,624.00</b>
Retenciones de Impuestos por Pagar a CP	<b>262,573.00</b>	<b>254,008.00</b>
Retenciones del Sistema de seguridad social por Pagar a CP	<b>35,097.00</b>	<b>31,591.00</b>
Otras retenciones y Contribuciones por Pagar a CP	<b>18,279.00</b>	<b>4,717.00</b>
Fondos Rotatorios por Pagar a CP	<b>0.00</b>	<b>35,000.00</b>
Otras Cuentas por Pagar a CP	<b>927,923.00</b>	<b>799,384.00</b>
<b>TOTAL</b>	<b>1,729,083.00</b>	<b>1,500,325.00</b>



GOBIERNO DEL ESTADO  
DE OAXACA



## HACIENDA PÚBLICA/PATRIMONIO

CUENTAS	EJERCICIO FISCAL 2020	EJERCICIO FISCAL 2019
<b>HACIENDA PÚBLICA/PATRIMONIO GENERADO</b>		
Resultados de Ejercicio (ahorro/Desahorro)	16,186,257.00	0.00
Resultados de ejercicios Anteriores	21,191,767.00	22,051,461.00
<b>Total de Hacienda Pública/Patrimonio Generado</b>	<b>37,378,024.00</b>	<b>22,051,461.00</b>
Resultados del Ejercicio (Ahorro/Desahorro)	-1,347,275.00	15,499,511.00

La cuenta de Hacienda Pública/Patrimonio, refleja un saldo al 31 de diciembre del 2020, por la cantidad de \$37,378,024.00 (Treinta y siete millones trescientos setenta y ocho mil veinticuatro pesos 00/100 m.n.) que representa la acumulación de resultados de ejercicios anteriores.

Resultados del Ejercicio (ahorro/desahorro) asciende a la cantidad de \$-1,347,275.00 (Menos un millón trescientos cuarenta y siete mil doscientos setenta y cinco pesos 00/100 m.n.) integrado por el recurso estatal de la fuente de financiamiento AEAAA0420 Asignación Ordinaria de Operación originado por el registro contable de las depreciaciones de los bienes muebles del primer y segundo semestre de 2020 y por la adquisición de bienes muebles (Equipo de Cómputo y Tecnologías de la Información).



GOBIERNO DEL ESTADO  
DE OAXACA



## II) NOTAS AL ESTADO DE ACTIVIDADES

Muestra el resultado de las operaciones de la entidad correspondiente al periodo del 01 de enero al 31 de diciembre del 2020, integrado de la siguiente forma:

CUENTAS	EJERCICIO FISCAL 2020	EJERCICIO FISCAL 2019
<b>INGRESOS Y OTROS BENEFICIOS</b>		
PARTICIPACIONES, APORTACIONES, TRANSFERENCIAS, ASIGNACIONES, SUBSIDIOS Y OTRAS AYUDAS	15,675,327.00	32,576,600.00
<b>TOTAL, DE INGRESOS Y OTROS BENEFICIOS</b>	<b>15,675,327.00</b>	<b>32,576,600.00</b>
<b>GASTOS Y OTRAS PÉRDIDAS</b>		
TRANFERENCIAS INTERNAS Y ASIGNACIONES AL SECTOR PUBLICO	15,570,184.00	15,261,517.00
AYUDAS SOCIALES	36,978.00	36,735.00
ESTIMACIONES, DEPRECIACIONES, DETERIOROS, OBSOLESCENCIA Y AMORTIZACIONES	1,415,440.00	1,279,687.00
INVERSIÓN PÚBLICA NO CAPITALIZABLE	0.00	499,151.00
<b>TOTAL, DE GASTOS Y OTRAS PÉRDIDAS</b>	<b>17,022,601.00</b>	<b>17,077,090.00</b>
<b>AHORRO NETO DEL EJERCICIO</b>	<b>-1,347,275.00</b>	<b>15,499,511.00</b>

### Ingresos y Otros Beneficios

Los ingresos corresponden a los recursos recaudados correspondientes al periodo del 01 de enero al 31 de diciembre del 2020, el cual asciende a un importe de \$15,675,327.00 (Quince millones seiscientos setenta y cinco mil trescientos veintisiete pesos 00/100 m.n.) recursos que fueron comprometidos y devengados durante el cuarto trimestre de 2020.

### Gastos y Otras Pérdidas

El rubro de Gastos y Otras Pérdidas, corresponden a lo devengado por la Entidad durante el periodo del 01 de enero al 31 de diciembre del 2020 por la cantidad de: \$17,022,601.00 (Diecisiete millones veintidós mil seiscientos un peso 00/100 m.n.) integrado de la siguiente manera:



GOBIERNO DEL ESTADO  
DE OAXACA



Transferencias, Asignaciones, Subsidios y Otras Ayudas.

- a) Transferencias Internas y Asignaciones al Sector Público, refleja un saldo de \$15,570,184.00 (Quince millones quinientos setenta mil ciento ochenta y cuatro pesos 00/100 m.n.) correspondiente a recursos que fueron comprometidos y devengados en los rubros de: Servicios Personales, Materiales y Suministros, y Servicios Generales durante el periodo: del 01 de enero al 31 de diciembre del 2020.

Subsidios y Subvenciones

- b) Ayudas Sociales a personas refleja un saldo por la cantidad de \$36,978.00 (Treinta y seis mil novecientos setenta y ocho pesos 00/100 m.n.) recursos que fueron comprometidos y devengados durante el periodo del 01 de enero al 31 de diciembre del 2020. En beneficio a los usuarios de bajos recursos económicos, con la finalidad de promover el seguimiento de las becas alimentarias de los alumnos y así continuar con sus estudios universitarios.

Otros Gastos y Pérdidas Extraordinarias

- c) Estimaciones, Depreciaciones, Deterioros, Obsolescencia y Amortizaciones refleja un saldo por la cantidad de \$1,415,440.00 (Un millón cuatrocientos quince mil cuatrocientos cuarenta pesos 00/100 m.n.) importe del primer y segundo semestre de 2020, y que fueron registrados en la contabilidad de esta Universidad.

### **Desahorro Neto del Ejercicio**

En el Estado de Actividades del período comprendido del 01 de enero al 31 de diciembre del 2020, refleja un Desahorro Neto del Ejercicio por la cantidad de \$-1,347,275.00 (Menos un millón trescientos cuarenta y siete mil doscientos setenta y cinco pesos 00/100 m.n.), se debe al registro contable de las depreciaciones de los bienes muebles del primer y segundo semestre de 2020 y al incremento del activo del primer y tercer trimestre de 2020 (por la adquisición de Equipo de Cómputo y Tecnologías de la Información) bajo los lineamientos del recurso estatal de la fuente de financiamiento AEAAA0420 Asignación Ordinaria de Operación.



GOBIERNO DEL ESTADO  
DE OAXACA



### III) NOTAS AL ESTADO DE VARIACION EN LA HACIENDA PÚBLICA

#### Variaciones de la hacienda Pública/Patrimonio Neto del ejercicio Hacienda Pública/ Patrimonio generado Resultados de Ejercicios Anteriores

El apartado de Hacienda Pública/Patrimonio Generado, en el periodo del 01 de enero al 31 de diciembre del 2020, asciende a la cantidad de \$117,418,486.00 (Ciento diecisiete millones cuatrocientos dieciocho mil cuatrocientos ochenta y seis pesos 00/100 m.n.) integrándose de la siguiente manera:

RUBRO	VARIACIONES
Hacienda Pública/Patrimonio Neto Final del Ejercicio 2019	95,539,973.00
Resultados de Ejercicios Anteriores	21,191,767.00
Resultados del Ejercicio (Ahorro/Desahorro)	686,747.00
<b>Saldo Neto en la Hacienda Pública/Patrimonio 2020</b>	<b>117,418,486.00</b>



GOBIERNO DEL ESTADO  
DE OAXACA



#### IV) NOTAS AL ESTADO DE FLUJOS DE EFECTIVO

##### Efectivo y equivalentes

##### 1. Análisis de saldo en la cuenta de Efectivo y Equivalentes:

El análisis de los saldos inicial y final que figuran en la última parte del Estado de Flujo de Efectivo en la cuenta de efectivo y equivalentes al efectivo se integra de lo siguiente:

CONCEPTO	EJERCICIO FISCAL 2020	EJERCICIO FISCAL 2019
Efectivos en Bancos – Tesorería	143,339.00	7,090,353.00
Efectivos en Bancos - Dependencias		
Inversiones temporales (hasta 3 meses)		
Fondos con afectación específica		
Depósitos de fondos de terceros y otros		
Total de Efectivos y Equivalentes	143,339.00	7,090,353.00

##### 2. Conciliación de los Flujos de Efectivo Netos de las Actividades de Operación y la cuenta de Ahorro/Desahorro antes de Rubros Extraordinarios.



GOBIERNO DEL ESTADO  
DE OAXACA



## **NOTAS DE MEMORIA (CUENTAS DE ORDEN)**

Las cuentas de orden se utilizan para registrar movimientos de valores que no afecten o modifiquen el balance del ente contable, sin embargo, su incorporación en libros es necesaria con fines de recordatorio contable, de control y en general sobre los aspectos administrativos, o bien, para consignar sus derechos o responsabilidades contingentes que puedan, o no, presentarse en el futuro.

### **Cuentas de Orden Presupuestarias:**

<b>EGRESOS</b>	<b>EJERCICIO FISCAL 2020</b>
Egresos Aprobado	15,875,580.00
Egresos por Ejercer	0.00
Modificaciones al presupuesto aprobado	25,146,664.00
Egresos Comprometido	25,146,664.00
Egresos Devengado	25,146,664.00
Egresos Ejercido	25,146,664.00
Egresos Pagado	24,805,212.00
Egresos por Pagar	341,452.00



GOBIERNO DEL ESTADO  
DE OAXACA



## **NOTAS DE GESTIÓN ADMINISTRATIVA**

### 1. Introducción:

Los estados Financieros de los entes públicos, proveen de información financiera a los principales usuarios de la misma, al Congreso y a los ciudadanos.

El objetivo del presente documento es la revelación del contexto y de los aspectos económicos-financieros más relevantes que influyeron en las decisiones del período: del 01 de enero al 31 de diciembre del 2020 y deberán ser considerados en la elaboración de los estados financieros para la mayor comprensión de los mismos y sus particulares.

De esta manera, se informa y explica la respuesta del gobierno a las condiciones relacionadas con la información financiera de cada periodo de gestión: además, de exponer aquellas políticas que podrían afectar la toma de decisiones en períodos posteriores.

### 2. Panorama Económico y Financiero:

Al 31 de diciembre del 2019, se aprueba en el presupuesto de egresos para el ejercicio fiscal 2020, un presupuesto autorizado de \$15,878,580.00 (Quince millones ochocientos setenta y ocho mil quinientos ochenta pesos 00/100 m.n.) con fundamento en la Ley Orgánica del Poder Ejecutivo del Estado de Oaxaca y el Decreto del Presupuesto de Egresos del Estado de Oaxaca, mismo que se encuentra distribuido conforme a la estructura programática presentada en el Programa Operativo Anual (POA).

Al inicio de las actividades administrativas la falta de créditos por parte de los proveedores no permitió al 100% el ejercicio del gasto de operación debido a los adeudos del ejercicio fiscal 2016, que ascienden a la cantidad de \$ 812,503.10 (Ochocientos doce mil quinientos tres pesos 10/100 m.n.) por la cual se solicitó apoyo a la Tesorería de la Secretaría de Finanzas para dar solución a los pagos de proveedores y mediante el oficio número SF/SECyT/TES/1005/2017 del 18 de mayo de 2017, y se envió el oficio UNICHA/O23/2019 y se da respuesta mediante oficio SF/SECyT/TES/375/2019 del 07 de marzo de 2019 nos informan que no es posible atender la solicitud, ya que la Secretaría de Finanzas no cuenta con la liquidez financiera requerida, y se envió el oficio UNICHA/VA/247/2020 de fecha 24 de noviembre de 2020 y nos dan respuesta mediante el oficio





GOBIERNO DEL ESTADO  
DE OAXACA



SF/SECyT/TES/CCF/DPMP/911/2020 e informan que la ministración está supeditada a la disponibilidad financiera del Estado de acuerdo al Artículo 18 del Decreto de Presupuesto de Egresos del Estado de Oaxaca para el ejercicio fiscal 2020, este problema ha repercutido en los ejercicios presupuestales 2017, 2018 y 2019 reflejados en los avances de gestión y con estas dificultades fue posible llegar a las metas planteadas en el periodo del 01 de enero al 31 de diciembre de 2020.

### 3. Autorización e Historia.

a) fecha de creación de la Universidad de Chalcatongo: 30 de diciembre del 2005.

En la ciudad de Oaxaca, se firma el Decreto de Creación que conforma la Universidad de Chalcatongo, abriendo sus puertas en el mes de abril de 2013, fue formalizado a través del Decreto del Ejecutivo del Estado como un Organismo Público Descentralizado Estatal con personalidad jurídica y patrimonio propio, publicándose en el Periódico Oficial del Gobierno del Estado de Oaxaca el 29 de diciembre del año 2005. Modificándose algunas de sus disposiciones como las relativas a la conformación y atribuciones de su Órgano de Gobierno.

b) Principales cambios en su estructura.

El 11 de septiembre del 2015, se publicó su nuevo Reglamento interno, la cual se incluyó en la reacción terminologías más recientes, incluye nuevas definiciones, particularmente de los Comités con los que cuenta el Reglamento Interno de la Universidad de Chalcatongo, depura y actualiza las facultades de la Dirección General y de las Áreas Administrativas, Ordena y sistematiza sus artículos en títulos y capítulos incluyendo uno relativo a los actos administrativos el enlace y acceso a la información entre otras.

### 4. Organización y Objeto Social

a) Objeto Social:

De acuerdo al artículo de su decreto de creación.

- I. Promover y apoyar las acciones en los sectores públicos, social y privado tendientes al desarrollo científico y tecnológico de la región.
- II. Impulsar las medidas para combatir el rezago educativo y frenar la emigración de jóvenes oaxaqueños.

b) Principal Actividad:



GOBIERNO DEL ESTADO  
DE OAXACA



Sus objetivos principales son la Investigación Científica y la Educación Superior, para ello se realizan actividades de:

Promoción tendiente a la preservación e incremento del acervo cultural de nuestro pueblo; sus monumentos arqueológicos y lenguas autóctonas, así como todas aquellas expresiones de vida comunitaria que conforman nuestra nacionalidad.

Promover y difundir y concientizar a la sociedad de la necesidad de observar una cultura de explotación racional y aprovechamiento de los recursos naturales que ofrece nuestro Estado, para su desarrollo social y cultural que contribuirá sin duda alguna, a la preservación humana y ambiental.

Fomentar los principios de respeto a la dignidad humana, dentro de un marco de paz, justicia, libertad y solidaridad social.

c) Ejercicio Fiscal: 2020

d) Régimen Jurídico:

Persona moral con fines no lucrativos

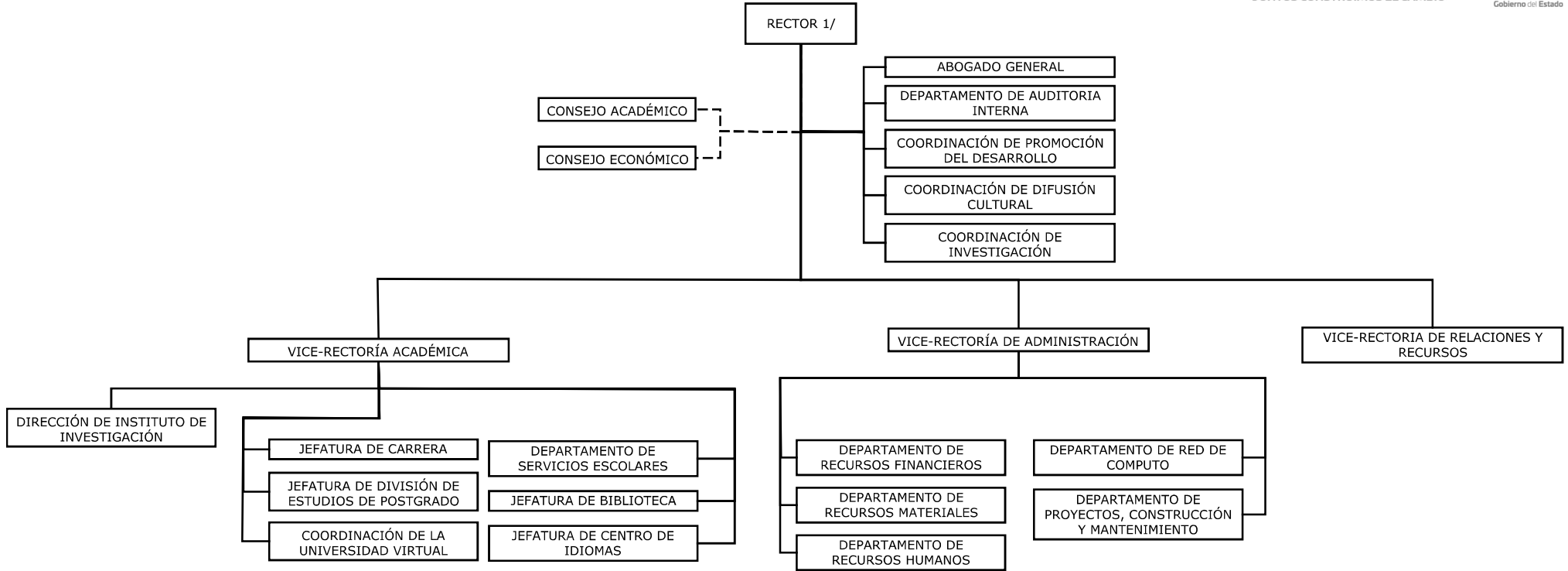
e) Consideraciones fiscales del ente: revelar el tipo de contribuciones que esté obligado a pagar o retener.

#### IMPUESTO SOBRE LA RENTA

- Declaración Informativa anual de retenciones del ISR por sueldos y salarios e ingresos asimilados a salarios.
- Entero de retenciones mensuales por ISR por sueldos y salarios.
- Entero de retención de ISR por servicios profesionales (mensual).
- Declaración informativa anual de pagos y retenciones de servicios profesionales. Personas Morales.
- Declaración informativa mensual operaciones con terceros.
- Informativa anual del subsidio para el empleo.

f) Estructura organizacional básica:

UNIVERSIDAD DE CHALCATONGO  
ESTRUCTURA ORGÁNICA





GOBIERNO DEL ESTADO  
DE OAXACA



## 5. Bases de preparación de los Estados Financieros.

- a) Si se ha observado la normatividad emitida por el CONAC y demás disposiciones legales aplicables.
- b) La normatividad aplicada para el reconocimiento, valuación y revelación de los diferentes rubros de la información financiera, así como las bases de medición utilizadas para la elaboración de los estados financieros; por ejemplo: costo histórico, valoración de realización, valor razonable, valor de recuperación o cualquier otro método empleado y los criterios de aplicación de los mismos.

Se aplicó durante el periodo del 01 de enero al 30 de diciembre de 2020 y la normatividad vigente para el reconocimiento, valuación y revelación de los diferentes rubros de la información Financiera, así como las bases de medición: valor de realización, respetando en el total de las operaciones su costo histórico.

### c) Postulados básicos.

Los emitidos por el CONAC:

- 1. Sustancia Económica
- 2. Entes Públicos
- 3. Existencia Permanente
- 4. Revelación Suficiente
- 5. Importancia Relativa
- 6. Registro e Integración Presupuestaria
- 7. Consolidación de Información financiera
- 8. Devengo Contable
- 9. Valuación
- 10. Dualidad Económica
- 11. Consistencia

### d) Norma supletoria.

Las permitidas por la Normatividad del CONAC.

### e) Para las entidades que por primera vez estén implementando el base devengado de acuerdo a la Ley de Contabilidad, deberán:

- Revelar las nuevas políticas de reconocimiento:  
De acuerdo a lo establecido por el CONAC.



GOBIERNO DEL ESTADO  
DE OAXACA



## INGRESOS

**Devengado.** - Cuando exista jurídicamente el derecho al cobro.

**Recaudado.** - Cuando existe el cobro en efectivo o cualquier otro medio de pago

## EGRESOS

**Comprometido.** - Cuando se existe la aprobación por una autoridad competente de un acto administrativo, u otro instrumento jurídico que formaliza una relación jurídica con terceros para la adquisición de bienes y servicios.

**Devengado.** - Cuando se reconoce de una obligación de pago a favor de terceros por la recepción de conformidad de bienes, servicios contratados.

**Ejercido.** - Cuando se emite una cuenta por liquidar Certificada aprobada por la autoridad competente

**Pagado.** - Cuando se realiza la cancelación total o parcial de las obligaciones de pago.

-Revelar los cambios en las políticas, la clasificación y medición de las mismas, así como su impacto en la información financiera:

### 6. Políticas de Contabilidad Significativas:

a) Actualización: El registro de la contabilidad se realizó en base a los lineamientos establecidos por el CONAC.

b) Informar sobre la realización de operaciones en el extranjero y de sus efectos en la información financiera gubernamental:

Durante el periodo del 01 de enero al 31 de diciembre de 2020, no se realizaron operaciones en Moneda Extranjera.

c) Método de evaluación de la inversión en acciones en el Sector Paraestatal.  
NO APLICA

d) Sistema y método de valuación de inventarios.



GOBIERNO DEL ESTADO  
DE OAXACA



El CONAC ha emitido las normas para la valoración de los Activos y el patrimonio de los entes públicos, esta norma permite definir y estandarizar los conceptos básicos de valuación, contenidos en las normas particulares aplicables a los distintos elementos integrantes de los estados Financieros.

e) Beneficios a empleados:

No se tienen reservas para beneficios futuros de los empleados, más que las contempladas anualmente en el presupuesto de egresos del ejercicio presente.

f) Provisiones:

Las provisiones al periodo del 01 de enero al 31 de diciembre de 2020, lo conforman los siguientes conceptos: en el rubro de servicios personales (nómina de los trabajadores) ISSS Impuestos sobre sueldos y salarios, cuotas obreras IMSS, Cuotas obreras IMSS Retiro Cesantía y Vejez y Crédito de vivienda INFONAVIT.

g) Reservas:

NO se cuenta con Reservas.

h) Cambios en políticas contables y corrección de errores junto con la revelación de los efectos que se tendrá en la información financiera del ente público, ya sea retrospectivos o prospectivos.

i) Reclasificaciones: Durante el periodo del 01 de enero al 31 de diciembre de 2020, no se realizaron reclasificaciones.

j) Depuración y Cancelación de saldos:

Las depuraciones y cancelaciones de saldos se realizan cada mes de las diferentes cuentas contables durante el periodo comprendido: del 01 de enero al 31 de diciembre de 2020, con la finalidad de presentar cifras actualizadas en los Estados Financieros.

7. Posición en Moneda Extranjera y Protección por riesgo Cambiario:

a) Activos en moneda extranjera:

No aplica

b) Pasivos en moneda extranjera:



GOBIERNO DEL ESTADO  
DE OAXACA



No se tienen Pasivos en moneda extranjera

- c) Posición en moneda extranjera:  
No se tienen Posición en moneda extranjera
- d) Tipo de cambio:  
No se tienen tipo de cambio
- e) Equivalente en moneda nacional:  
No se tienen equivalente en moneda extranjera

#### 8. Reporte Analítico del Activo:

- a) Vida útil o porcentajes de depreciación, deterioro o amortización utilizados en los diferentes tipos de activos:

Durante el periodo del 01 de enero al 31 de diciembre de 2020. La entidad refleja un saldo de \$3,736,511.00 en la cuenta de Depreciación, Deterioro, Obsolescencia y Amortización Acumulada de Bienes Muebles.

- b) Cambios en el porcentaje de depreciación o valor residual de los activos:  
No aplica.
- c) Importe de los gastos conceptualizados en el ejercicio, tanto financieros como de investigación y desarrollo:  
No aplica
- d) Riesgos por tipo de cambio o tipo de interés de las inversiones financieras:  
No aplica.
- e) Valor activado en el ejercicio de los bienes construidos por la entidad:  
Los bienes de la entidad se reconocen dentro de su Activo No Circulante de su costo histórico, de conformidad con el artículo 29 de la Ley General de Contabilidad Gubernamental.
- f) Otras circunstancias de carácter significativo que afecten el activo, tales como bienes en garantía, señalados en embargos, litigios, títulos de inversiones, entregados en garantías, baja significativa del valor de inversiones financieras, etc.:  
No aplica



GOBIERNO DEL ESTADO  
DE OAXACA



g) Desmantelamiento de Activos, procedimientos, implicaciones, efectos contables:

No aplica

h) Administración de activos; planeación con el objetivo de que el ente los utilice de manera más efectiva:

Se utilizan los activos con la operación y mantenimiento óptimo.

Adicionalmente, se deben incluir las explicaciones de las principales variaciones en el activo, en cuadros comparativos como sigue:

a) Inversiones en valores:

No aplica

b) Patrimonio de Organismos descentralizados

No aplica

c) Inversiones en empresas de participación mayoritaria:

No se tiene inversión en este tipo de empresas.

d) Inversiones en empresas de participación minoritaria:

No aplica.

## 9. Fideicomisos, Mandatos y Análogos

a) Por ramo administrativo que los reporta:

No aplica.

b) Enlistar los de mayor monto de disponibilidad, relacionando aquellos que conforman el 80% de las disponibilidades:

No aplica

## 10. Reporte de la Recaudación

a) Análisis del comportamiento de la recaudación correspondiente al ente público o cualquier tipo de ingreso, de forma separada los ingresos locales de los federales:

No aplica Proyección de la recaudación e ingresos en el mediano plazo:

No aplica





GOBIERNO DEL ESTADO  
DE OAXACA



11. Información sobre la Deuda y el Reporte Analítico de la Deuda:

- a) Utilizar al menos los siguientes indicadores: Deuda respecto al PIB y deuda respecto a la recaudación tomando, como mínimo, un periodo igual o menor a 5 años.

No aplica

- b) Información de manera agrupada por tipo de valor gubernamental o instrumento financiero en la que se considere interés, comisiones, tasa, perfil de vencimiento y otros gastos de la deuda.

No aplica

12. Calificaciones otorgadas:

No se cuenta con calificaciones otorgadas o certificaciones

13. Proceso de Mejora:

- a) Principales Políticas de control interno:

Para el desarrollo de los programas deberá ser a mediano plazo y estarían basados en cuatro estrategias funcionales y cinco aspectos organizacionales, con objetivos operaciones, actividades, participantes, costos y evaluación sin reducción del presupuesto para obtener una eficiente atención médica y realizar la capacitación y sensibilización de este programa.

- b) Medidas de desempeño financiero, metas y alcance:

Racionar el uso de los recursos, para alcanzar el cumplimiento de las funciones para el ejercicio completo.

14. Información por Segmentos:

Toda la información del Ente, está procesada y se encuentra disponible por Unidad Responsable de realizar las funciones propias.

15. Eventos Posteriores al Cierre:

Al 31 de diciembre de 2020, la Secretaría de Finanzas tiene pendiente de depositar a esta Universidad las CLC'S tramitadas en tiempo y forma del rubro de Gastos de Operación del ejercicio fiscal 2016.



GOBIERNO DEL ESTADO  
DE OAXACA



16. Partes Relacionadas:

No existen partes relacionadas que pudieran ejercer influencia significativa sobre la toma de decisiones financieras y operativas.

17. Responsabilidad sobre la presentación razonable de los Estados Financieros.

Estos estados Financieros fueron autorizados para su emisión el día 25 del mes de febrero de 2021, por el C.P. Isaac Pérez Arroyo en su carácter de Vice-rector de Administración.

Bajo protesta de decir verdad declaro que los Estados Financieros y sus Notas, son razonablemente correctas y son responsabilidad del emisor.

C.P. GERARDO HERNÁNDEZ MORÁN  
JEFE DEL DEPARTAMENTO DE  
RECURSOS FINANCIEROS

C.P. ISAAC PÉREZ ARROYO  
VICERECTOR DE ADMINISTRACIÓN

**Cuenta de la Hacienda Pública Estatal 2020**  
**Gobierno del Estado de Oaxaca**  
**UR: 542 (UNIVERSIDAD DE CHALCATONGO)**  
**UE: 001 (UNIVERSIDAD DE CHALCATONGO)**



**Conciliación entre los Ingresos Presupuestarios y Contables**  
**Del 1 de enero al 31 de diciembre de 2020**  
**(Pesos)**

<b>1. Total de Ingresos Presupuestarios</b>	<b>15,607,162</b>
<b>2. Más ingresos contables no presupuestarios</b>	<b>68165</b>
Ingresos financieros	
Incremento por variación de Inventarios	
Disminución del exceso de estimaciones por perdida o deterioro u obsolescencia	
Disminución del exceso por provisiones	
Otros Ingresos y beneficios varios	
Otros ingresos contables no presupuestarios	68,165
<b>3. Menos ingresos presupuestarios no contables</b>	
Aprovechamientos patrimoniales	
Ingresos derivados de financiamiento	
Otros ingresos presupuestarios no contables	
<b>4. Ingresos contables (4=1+2-3)</b>	<b>15,675,327</b>

**Cuenta de la Hacienda Pública Estatal 2020****Gobierno del Estado de Oaxaca****UR: 542 (UNIVERSIDAD DE CHALCATONGO)****UE: 001 (UNIVERSIDAD DE CHALCATONGO)****Conciliación entre los Egresos Presupuestarios y Contables****Del 1 de enero al 31 de diciembre de 2020****(Pesos)**

<b>1. Total de Egresos Presupuestarios</b>		<b>15,675,327</b>
<b>2. Menos egresos presupuestarios no contables</b>		<b>68,165</b>
Materias Primas y Materiales de Producción y Comercialización		
Materiales y Suministros		
Mobiliario y equipo de administración	68,165.00	
Mobiliario y equipo educacional y recreativo		
Equipo e instrumental médico y de laboratorio		
Vehículos y equipo de transporte		
Equipo de defensa y seguridad		
Maquinaria, otros equipos y herramientas		
Activos biológicos		
Bienes inmuebles		
Activos intangibles		
Obra pública en Bienes de Dominio Público		
Obra pública en Bienes propios		
Acciones y participaciones de capital		
Compra de títulos y valores		
Concesión de Préstamos		
Inversiones en fideicomisos, mandatos y otros análogos		
Provisiones para contingencias y otras erogaciones especiales		
Amortización de la deuda pública		
Adeudos de ejercicios fiscales anteriores (ADEFAS)		
Otros Egresos Presupuestales No Contables		
<b>3. Más gastos contables no presupuestarios</b>		<b>1,415,440</b>
Estimaciones, depreciaciones, deterioros, obsolescencia y amortizaciones	1,415,440	
Provisiones		
Disminución de inventarios		
Aumento por insuficiencia de estimaciones por pérdida o deterioro u obsolescencia		
Aumento por insuficiencia de provisiones		
Otros Gastos		
Otros Gastos Contables No Presupuestales		
<b>4. Egresos contables (4=1-2+3)</b>		<b>17,022,602</b>



GOBIERNO DEL ESTADO  
DE OAXACA



**Universidad de Chalcatongo**  
**ESTADO ANALITICO DE INGRESOS PRESUPUESTARIOS**

Rubro de Ingresos	Estimado	Ampliaciones y Reducciones	Modificado	Devengado	Recaudado	Diferencia
	(1)	(2)	(3=1+2)	(4)	(5)	(6=3-4)
Impuestos						
Contribuciones de Mejoras						
Derechos						
Productos						
Corriente						
Capital						
Aprovechamientos						
Corriente						
Capital						
Ingresos por Ventas de Bienes y Servicios						
Contribuciones no Comprendidas en las Fracciones de la Ley de Ingresos Causados en Ejercicios Fiscales Anteriores Pendientes de Liquidación o Pago						
Participaciones y Aportaciones						
Transferencias, Asignaciones, Subsidios y Otras Ayudas	15,875,580.00	9,268,083.64	25,146,663.64	25,146,663.64	24,805,211.94	0.00
Otros Ingresos						
<b>TOTAL</b>	<b>15,875,580.00</b>	<b>9,268,083.64</b>	<b>25,146,663.64</b>	<b>25,146,663.64</b>	<b>24,805,211.94</b>	<b>0.00</b>
<b>Ingresos excedentes</b>						

Estado Analítico de Ingresos Por Fuente de Financiamiento	Estimado	Ampliaciones y Reducciones	Modificado	Devengado	Recaudado	Diferencia
	(1)	(2)	(3=1+2)	(4)	(5)	(6=3-4)
<b>Ingresos del Gobierno</b>	<b>15,875,580.00</b>	<b>9,268,083.64</b>	<b>25,146,663.64</b>	<b>20,146,663.64</b>	<b>24,805,211.94</b>	<b>0.00</b>
Impuestos						
Contribuciones de Mejoras						
Derechos						
Productos						
Corriente						
Capital						
Aprovechamientos						
Corriente						
Capital						
Contribuciones no Comprendidas en las Fracciones de la Ley de Ingresos Causados en Ejercicios Fiscales Anteriores Pendientes de Liquidación o Pago						
Participaciones y Aportaciones						
Transferencias, Asignaciones, Subsidios y Otras Ayudas	15,875,580.00	9,268,083.64	25,146,663.64	25,146,663.64	24,805,211.94	0.00
Otros Ingresos						
<b>Ingresos de Organismos y Empresas</b>						
Cuotas y Aportaciones de Seguridad Social						
Ingresos por Ventas de Bienes y Servicios						
Transferencias, Asignaciones, Subsidios y Otras Ayudas						
<b>Ingresos derivados de financiamiento</b>						
Ingresos derivados de financiamiento						
<b>TOTAL</b>	<b>15,875,580.00</b>	<b>9,268,083.64</b>	<b>25,146,663.64</b>	<b>20,146,663.64</b>	<b>24,805,211.94</b>	<b>0.00</b>
<b>Ingresos excedentes</b>						

**CUENTA PÚBLICA 2020**

ESTADO ANALITICO DEL EJERCICIO DEL PRESUPUESTO DE EGRESOS

**CLASIFICACION POR OBJETO DEL GASTO (CAPITULO-CONCEPTO)**

DEL 1º DE ENERO AL 31 DE DICIEMBRE



Cve	Concepto	Aprobado 1	Ampliaciones / Reducciones 2= (3-1)	Modificado 3 = (1+2)	Devengado 4	Pagado 5	Subejercicio 6 = (3-4)
<b>542</b>	<b>UNIVERSIDAD DE CHALCATONGO</b>						
<b>4</b>	<b>TRANSFERENCIAS, ASIGNACIONES, SUBSIDIOS Y OTRAS AYUDAS</b>	<b>15,878,580.00</b>	<b>-271,418.33</b>	<b>15,607,161.67</b>	<b>15,607,161.67</b>	<b>15,265,709.97</b>	<b>0.00</b>
1	TRANSFERENCIAS INTERNAS Y ASIGNACIONES AL SECTOR PÚBLICO	15,843,580.00	-273,396.32	15,570,183.68	15,570,183.68	15,228,731.98	0.00
4	AYUDAS SOCIALES	35,000.00	1,977.99	36,977.99	36,977.99	36,977.99	0.00
<b>5</b>	<b>BIENES MUEBLES, INMUEBLES E INTANGIBLES</b>	<b>0.00</b>	<b>68,165.00</b>	<b>68,165.00</b>	<b>68,165.00</b>	<b>68,165.00</b>	<b>0.00</b>
1	MOBILIARIO Y EQUIPO DE ADMINISTRACIÓN	0.00	68,165.00	68,165.00	68,165.00	68,165.00	0.00
<b>6</b>	<b>INVERSIÓN PÚBLICA</b>	<b>0.00</b>	<b>9,471,336.97</b>	<b>9,471,336.97</b>	<b>9,471,336.97</b>	<b>9,471,336.97</b>	<b>0.00</b>
1	OBRA PÚBLICA EN BIENES DE DOMINIO PÚBLICO	0.00	9,471,336.97	9,471,336.97	9,471,336.97	9,471,336.97	0.00
	<b>TOTAL DEPENDENCIA / ENTIDAD</b>	<b>15,878,580.00</b>	<b>9,268,083.64</b>	<b>25,146,663.64</b>	<b>25,146,663.64</b>	<b>24,805,211.94</b>	<b>0.00</b>

**CUENTA PÚBLICA 2020**

ESTADO ANALITICO DEL EJERCICIO DEL PRESUPUESTO DE EGRESOS

**CLASIFICACION ECONOMICA (POR TIPO DE GASTO)**

DEL 1º DE ENERO AL 31 DE DICIEMBRE



Cve	Concepto	Aprobado 1	Ampliaciones / Reducciones 2= (3-1)	Modificado 3 = (1+2)	Devengado 4	Pagado 5	Subejercicio 6 = (3-4)
542	UNIVERSIDAD DE CHALCATONGO						
1	GASTO CORRIENTE	15,878,580.00	-271,418.33	15,607,161.67	15,607,161.67	15,265,709.97	0.00
2	GASTO DE CAPITAL	0.00	9,539,501.97	9,539,501.97	9,539,501.97	9,539,501.97	0.00
	<b>TOTAL DEPENDENCIA / ENTIDAD:</b>	<b>15,878,580.00</b>	<b>9,268,083.64</b>	<b>25,146,663.64</b>	<b>25,146,663.64</b>	<b>24,805,211.94</b>	<b>0.00</b>

**CUENTA PÚBLICA 2020**

ESTADO ANALITICO DEL EJERCICIO DEL PRESUPUESTO DE EGRESOS

**CLASIFICACION ADMINISTRATIVA**

**DEL 1º DE ENERO AL 31 DE DICIEMBRE**



Cve	Concepto	Aprobado 1	Ampliaciones / Reducciones 2= (3-1)	Modificado 3 = (1+2)	Devengado 4	Pagado Transferido 5	Subejercicio 6 = (3-4)
5	ORGANISMOS PÚBLICOS DESCENTRALIZADOS	15,878,580.00	9,268,083.64	25,146,663.64	25,146,663.64	24,805,211.94	0.00
42	UNIVERSIDAD DE CHALCATONGO	15,878,580.00	9,268,083.64	25,146,663.64	25,146,663.64	24,805,211.94	0.00
	<b>TOTAL DEL GASTO:</b>	<b>15,878,580.00</b>	<b>9,268,083.64</b>	<b>25,146,663.64</b>	<b>25,146,663.64</b>	<b>24,805,211.94</b>	<b>0.00</b>



**CUENTA PÚBLICA 2020**

ESTADO ANALITICO DEL EJERCICIO DEL PRESUPUESTO DE EGRESOS

**CLASIFICACION FUNCIONAL (FINALIDAD Y FUNCION)**

DEL 1º DE ENERO AL 31 DE DICIEMBRE



Cve	Concepto	Aprobado 1	Ampliaciones / Reducciones 2= (3-1)	Modificado 3 = (1+2)	Devengado 4	Pagado 5	Subejercicio 6 = (3-4)
542	UNIVERSIDAD DE CHALCATONGO						
2	DESARROLLO SOCIAL	15,878,580.00	9,268,083.64	25,146,663.64	25,146,663.64	24,805,211.94	0.00
5	EDUCACIÓN	15,878,580.00	9,268,083.64	25,146,663.64	25,146,663.64	24,805,211.94	0.00
	<b>TOTAL DEPENDENCIA / ENTIDAD:</b>	<b>15,878,580.00</b>	<b>9,268,083.64</b>	<b>25,146,663.64</b>	<b>25,146,663.64</b>	<b>24,805,211.94</b>	<b>0.00</b>



GOBIERNO DEL ESTADO  
DE OAXACA



Universidad de Chalcatongo  
ENDEUDAMIENTO NETO  
DEL 01 DE ENERO AL 31 DE DICIEMBRE DE 2020  
(Pesos)

Identificación de Crédito o Instrumento	Contratación/Colocación	Amortización	Endeudamiento Neto
	A	B	C = A - B
<b>Créditos Bancarios</b>			
			0
			0
			0
			0
			0
			0
			0
			0
			0
			0
<b>Total Créditos Bancarios</b>	<b>0</b>	<b>0</b>	<b>0</b>
<b>Otros Instrumentos de Deuda</b>			
			0
			0
			0
			0
			0
			0
			0
			0
			0
<b>Total Otros Instrumentos de Deuda</b>	<b>0</b>	<b>0</b>	<b>0</b>
<b>TOTAL</b>	<b>0</b>	<b>0</b>	<b>0</b>



GOBIERNO DEL ESTADO  
DE OAXACA



Universidad de Chalcatongo  
INTERESES DE LA DEUDA  
DEL 01 DE ENERO AL 31 DE DICIEMBRE DE 2020  
(Pesos)

Identificación de Crédito o Instrumento	Devengado	Pagado
<b>Créditos Bancarios</b>		
<b>Total de intereses de Créditos Bancarios</b>		<b>0</b>
<b>Otros Instrumentos de Deuda</b>		
<b>Total de intereses de Otros Instrumentos de Deuda</b>	<b>0</b>	<b>0</b>
<b>TOTAL</b>	<b>0</b>	<b>0</b>

NO APLICA



GOBIERNO DEL ESTADO  
DE OAXACA



Universidad de Chalcatongo  
INDICADORES DE POSTURA FISCAL  
DEL 01 DE ENERO AL 31 DE DICIEMBRE DE 2020  
(Pesos)

Concepto	Estimado	Devengado	Pagado <sup>3</sup>
<b>I. Ingresos Presupuestarios (I=1+2)</b>	0	0	0
<b>1. Ingresos del Gobierno de la Entidad Federativa <sup>1</sup></b>			
<b>2. Ingresos del Sector Paraestatal <sup>1</sup></b>			
<b>II. Egresos Presupuestarios (II=3+4)</b>	0	0	0
<b>3. Egresos del Gobierno de la Entidad Federativa <sup>2</sup></b>			
<b>4. Egresos del Sector Paraestatal <sup>2</sup></b>			
<b>III. Balance Presupuestario (Superávit o Déficit) (III = I - II)</b>	0	0	0

Concepto	Estimado	Devengado	Pagado <sup>3</sup>
<b>III. Balance presupuestario (Superávit o Déficit)</b>	0	0	0
<b>IV. Intereses, Comisiones y Gastos de la Deuda</b>			
<b>V. Balance Primario (Superávit o Déficit) (V= III - IV)</b>	0	0	0

Concepto	Estimado	Devengado	Pagado <sup>3</sup>
<b>A. Financiamiento</b>			
<b>B. Amortización de la deuda</b>			
<b>C. Endeudamiento ó desendeudamiento (C = A - B)</b>	0	0	0

1. Los Ingresos que se presentan son los ingresos presupuestarios totales sin incluir los ingresos por financiamientos. Los Ingresos del Gobierno de la Entidad Federativa corresponden a los del Poder Ejecutivo, Legislativo Judicial y Autónomos
2. Los egresos que se presentan son los egresos presupuestarios totales sin incluir los egresos por amortización. Los egresos del Gobierno de la Entidad Federativa corresponden a los del Poder Ejecutivo, Legislativo, Judicial y Órganos Autónomos
3. Para Ingresos se reportan los ingresos recaudados; para egresos se reportan los egresos pagados

**CUENTA PÚBLICA 2020**

ESTADO ANALITICO DEL EJERCICIO DEL PRESUPUESTO DE EGRESOS

**RESUMEN POR PROGRAMA PRESUPUESTARIO**

DEL 1º DE ENERO AL 31 DE DICIEMBRE



<b>C o n c e p t o</b>	<b>Aprobado 1</b>	<b>Ampliaciones / Reducciones 2= (3-1)</b>	<b>Modificado 3 = (1+2)</b>	<b>Devengado 4</b>	<b>Pagado 5</b>	<b>Subejercicio 6 = (3-4)</b>
<b>5 ORGANISMOS PÚBLICOS DESCENTRALIZADOS</b>	15,878,580.00	9,268,083.64	25,146,663.64	25,146,663.64	24,805,211.94	0.00
42 UNIVERSIDAD DE CHALCATONGO	15,878,580.00	9,268,083.64	25,146,663.64	25,146,663.64	24,805,211.94	0.00
1 PROGRAMAS	15,878,580.00	9,268,083.64	25,146,663.64	25,146,663.64	24,805,211.94	0.00
2 DESEMPEÑO DE LAS FUNCIONES	15,878,580.00	9,268,083.64	25,146,663.64	25,146,663.64	24,805,211.94	0.00
<b>TOTAL DEPENDENCIA / ENTIDAD:</b>	15,878,580.00	9,268,083.64	25,146,663.64	25,146,663.64	24,805,211.94	0.00

**REPORTE DE AVANCE DE GESTIÓN  
UR 542 - UNIVERSIDAD DE CHALCATONGO  
CUARTO TRIMESTRE 2020**

**OBJETIVO INSTITUCIONAL:** -GENERAR PROFESIONISTAS ORIENTADOS A LA CONSERVACIÓN, DESARROLLO Y EXPLOTACIÓN DE LOS RECURSOS NATURALES DE MÉXICO EN GENERAL Y DE OAXACA EN PARTICULAR, DESPERTANDO EN LOS JÓVENES EL AMOR Y RESPETO AL TRABAJO. LA MENTALIDAD TECNOLÓGICA, EL ESPÍRITU EMPRENDEDOR Y EL SENTIDO DE SOLIDARIDAD Y DE CORRESPONDENCIA SOCIAL.

**ALINEACIÓN PED:**

**EJE:** 01-OAXACA INCLUYENTE CON EL DESARROLLO SOCIAL  
**TEMA:** 01-EDUCACIÓN  
**OBJETIVO:** 12-IMPULSAR EL DESARROLLO TECNOLÓGICO, CIENTÍFICO Y LA INNOVACIÓN HACIA EL APROVECHAMIENTO PRODUCTIVO DE LAS POTENCIALIDADES DE LAS DISTINTAS REGIONES DEL ESTADO.  
05-IMPULSAR LA INVESTIGACIÓN CIENTÍFICA Y TECNOLÓGICA DE ALTO IMPACTO EN LOS SECTORES ESTRATÉGICOS EN LAS REGIONES DEL ESTADO.  
02-IMPULSAR EL DESARROLLO DE PROYECTOS Y PRODUCTOS DE INVESTIGACIÓN CIENTÍFICA CON INVERSIÓN PÚBLICO-PRIVADA EN MATERIA DE ENERGÍAS RENOVABLES, RECURSOS HÍDRICOS, AGROPECUARIO, FORESTAL, BIODIVERSIDAD Y MEDIO AMBIENTE, ENTRE ALGUNOS, QUE PERMITIRÁN DETONAR LA COMPETITIVIDAD DEL ESTADO.  
**LÍNEAS DE ACCIÓN:**  
**UE:** 001-UNIVERSIDAD DE CHALCATONGO

**MATRIZ DE INDICADORES PARA RESULTADOS:**

**FIN:** IMPULSAR EL DESARROLLO TECNOLÓGICO, CIENTÍFICO Y LA INNOVACIÓN HACIA EL APROVECHAMIENTO PRODUCTIVO DE LAS POTENCIALIDADES DE LAS DISTINTAS REGIONES DEL ESTADO.  
**PROPÓSITO:** INCREMENTO DE LA PRODUCCIÓN CIENTÍFICA Y TECNOLÓGICA DEL ESTADO DE OAXACA  
**COMPONENTE:** 841-INVESTIGACIÓN CIENTÍFICA Y TECNOLÓGICA GENERADA  
**ACTIVIDAD:** 1932-DESARROLLAR PROYECTO DE INVESTIGACIÓN

ESTRUCTURA PROGRAMATICA PRESUPUESTAL								
PROGRAMA		SUBPROGRAMA		PROYECTO		OBRA/ACTIVIDAD		
104-FOMENTO AL DESARROLLO DE LA CIENCIA, LA TECNOLOGÍA Y LA INNOVACIÓN		05-GENERACIÓN DE INVESTIGACIÓN CIENTÍFICA Y TECNOLÓGICA		000--		001-DESARROLLAR PROYECTOS DE INVESTIGACIÓN EN LA MIXTECA ALTA		
PRESUPUESTO ANUAL								
Aprobado	Ampliación	Reducción	Modificado	EJERCIDO T1	EJERCIDO T2	EJERCIDO T3	EJERCIDO T4	
2,245,636.54	397,620.58	48,344.54	2,594,912.58	539,862.08	638,852.32	610,531.38	805,666.80	
TOTAL EJERCIDO AL TRIMESTRE VIGENTE							2,594,912.58	
PRESUPUESTO TRIMESTRAL DE LA ACTIVIDAD								
Aprobado		Modificado		Comprometido		Devengado		
483,774.09		805,666.80		805,666.80		805,666.80		
DATOS DEL INDICADOR								
<b>Nombre :</b> PORCENTAJE DE PROYECTOS DE INVESTIGACIÓN REALIZADOS				<b>Número de indicador :</b> 255				
<b>Definición :</b> MIDE EL PORCENTAJE DE PROYECTOS DE INVESTIGACIÓN REALIZADOS, RESPECTO AL PROGRAMADO								
<b>Método de Cálculo :</b> (NÚMERO DE PROYECTOS DE INVESTIGACIÓN REALIZADOS/ NÚMERO DE PROYECTOS DE INVESTIGACIÓN PROGRAMADOS)*100								
Tipo	Dimensión		Frecuencia de Medición		Forma de cálculo del indicador		Tipo de Valor	
GESTIÓN	EFICIENCIA		TRIMESTRAL		PORCENTAJE		FLUJO	
Sentido Esperado				ASCENDENTE				
MEDIOS DE VERIFICACIÓN / FUENTE INFORMACIÓN				SUPUESTO				
DE RESULTADO EMITIDO POR VICE-RECTORIA ACADÉMICA VERIFICABLE EN LA PÁGINA ELECTRÓNICA: WWW.UNICHA.EDU.MX/AVANCE_MIR_2020				LOS INVESTIGADORES CUENTAN CON RECURSOS MATERIALES, FINANCIEROS, TECNOLÓGICOS, HUMANOS Y CONDICIONES PARA DESARROLLAR LOS PROYECTOS DE INVESTIGACIÓN.				
DATOS DE LA META								
<b>Definición de la variable Meta:</b>		1 - NÚMERO DE PROYECTOS DE INVESTIGACIÓN REALIZADOS						
<b>Unidad de medida:</b>		25 - NÚMERO						
LÍNEA BASE DEL INDICADOR				VALOR PROGRAMADO ANUAL				
AÑO	0		VALOR	0.00	AÑO	2020		
						VALOR 3.00		
AVANCE TRIMESTRAL OBRA/ACTIVIDAD								
METAS	1er.TRIMESTRE		2o.TRIMESTRE		3er.TRIMESTRE		4o.TRIMESTRE	
PROGRAMADA	2.00		0.00		0.00		1.00	
PROGRAMACIÓN ACTUALIZADA	2.00		0.00		0.00		1.00	
ALCANZADA	2.00		0.00		0.00		1.00	
PORCENTAJE ALCANZADO TRIMESTRAL	100.00						100.00	
							CUMPLIMIENTO DE METAS	
							T1+T2+T3+T4	
							3.00	
							T1+T2+T3+T4	
							3.00	
							T1+T2+T3+T4	
							3.00	
							PORCENTAJE ALCANZADO ANUAL	
							100.00	

PORCENTAJE DE CUMPLIMIENTO ALCANZADO EN EL TRIMESTRE: 33.33 %

JEFE ADMINISTRATIVO  
ISAAC PEREZ ARROYO  
VICE RECTOR DE ADMINISTRACION

TITULAR DE LA DEPENDENCIA/ENTIDAD  
MODESTO SEARA VAZQUEZ  
RECTOR

**REPORTE DE AVANCE DE GESTIÓN  
UR 542 - UNIVERSIDAD DE CHALCATONGO  
CUARTO TRIMESTRE 2020**

**ALINEACIÓN PED:**

**EJE:** 01-OAXACA INCLUYENTE CON EL DESARROLLO SOCIAL

**TEMA:** 01-EDUCACIÓN

**OBJETIVO:** 10-AMPLIAR LA MATRÍCULA DE EDUCACIÓN SUPERIOR PROMOVRIENDO LA FORMACIÓN DE CAPITAL HUMANO DE ALTO NIVEL CON UNA EDUCACIÓN SUPERIOR DE CALIDAD Y PERTINENCIA PARA EL ESTADO.

**ESTRATEGIA:** 02-PROMOVER MEJOR CALIDAD EN LOS COMPONENTES DEL PROCESO EDUCATIVO: DOCENTES, ESTUDIANTES, PLANES Y PROGRAMAS DE ESTUDIO.

**LÍNEAS DE ACCIÓN:** 01-IMPULSAR EN LAS IES LA FORMACIÓN Y ACTUALIZACIÓN PERMANENTE DEL PERSONAL DOCENTE CON PROGRAMAS CENTRADOS EN EL PROCESO DE ENSEÑANZA-APRENDIZAJE.

**UE:** 001-UNIVERSIDAD DE CHALCATONGO

**MATRIZ DE INDICADORES PARA RESULTADOS:**

**FIN:** AMPLIAR LA MATRÍCULA DE EDUCACIÓN SUPERIOR PROMOVRIENDO LA FORMACIÓN DE CAPITAL HUMANO DE ALTO NIVEL CON UNA EDUCACIÓN SUPERIOR DE CALIDAD Y PERTINENCIA PARA EL ESTADO.

**PROPÓSITO:** EGRESADOS DE EDUCACIÓN MEDIA SUPERIOR Y DE LICENCIATURA CON SUFICIENTES POSIBILIDADES DE INGRESO, ATENCIÓN Y TERMINACIÓN DE ESTUDIOS

**COMPONENTE:** 599-ACCIONES DE GESTIÓN PARA LA FORMACIÓN PROFESIONAL Y POSGRADO

**ACTIVIDAD:** 2132-GESTION ADMINISTRATIVA Y FINANCIERA

ESTRUCTURA PROGRAMATICA PRESUPUESTAL			
PROGRAMA	SUBPROGRAMA	PROYECTO	OBRA/ACTIVIDAD
139-FORMACIÓN PROFESIONAL Y POSGRADO	00--	000--	001-GESTIÓN, EJERCICIO Y SEGUIMIENTO DE LOS PROCESOS ADMINISTRATIVOS Y ACADÉMICOS EN LA MIXTECA ALTA

PRESUPUESTO ANUAL							
Aprobado	Ampliación	Reducción	Modificado	EJERCIDO T1	EJERCIDO T2	EJERCIDO T3	EJERCIDO T4
1,769,960.64	322,132.42	238,268.72	1,853,824.34	425,753.39	403,913.29	469,729.81	554,427.85
<b>TOTAL EJERCIDO AL TRIMESTRE VIGENTE</b>							1,853,824.34

PRESUPUESTO TRIMESTRAL DE LA ACTIVIDAD						
Aprobado	Modificado	Comprometido	Devengado	Ejercido	% de Ejercido Vs. Modificado	
352,357.29	554,427.85	554,427.85	554,427.85	554,427.85	100.00	

DATOS DEL INDICADOR						
<b>Nombre :</b>	PORCENTAJE DE GESTIONES ADMINISTRATIVAS Y FINANCIERAS REALIZADAS			<b>Número de indicador :</b>	2588	
<b>Definición :</b>	MIDE EL PORCENTAJE DE GESTIONES ADMINISTRATIVAS Y FINANCIERAS REALIZADAS, RESPECTO AL TOTAL					
<b>Método de Cálculo :</b>	(NÚMERO DE GESTIONES ADMINISTRATIVAS Y FINANCIERAS REALIZADAS/TOTAL DE GESTIONES REALIZADAS)*100					
Tipo	Dimensión	Frecuencia de Medición	Forma de cálculo del indicador	Tipo de Valor	Sentido Esperado	
GESTIÓN	EFICACIA	TRIMESTRAL	PORCENTAJE	FLUJO	ASCENDENTE	

MEDIOS DE VERIFICACIÓN / FUENTE INFORMACIÓN	SUPUESTO
OFICIO DE ENTREGA DE INFORMES EMITIDOS POR LA VICE-RECTORÍA DE ADMINISTRACIÓN Y VICE-RECTORÍA ACADÉMICA	LAS CONDICIONES SOCIALES Y ECONÓMICAS SE MANTIENEN ESTABLES PARA LA GESTIÓN

DATOS DE LA META	
<b>Definición de la variable Meta:</b>	1 - NÚMERO DE GESTIONES ADMINISTRATIVAS Y FINANCIERAS REALIZADAS
<b>Unidad de medida:</b>	25 - NÚMERO

LÍNEA BASE DEL INDICADOR				VALOR PROGRAMADO ANUAL			
AÑO	0	VALOR	0.00	AÑO	2020	VALOR	24.00

AVANCE TRIMESTRAL OBRA/ACTIVIDAD							
METAS	1er.TRIMESTRE	2o.TRIMESTRE	3er.TRIMESTRE	4o.TRIMESTRE	CUMPLIMIENTO DE METAS		
PROGRAMADA	6.00	6.00	6.00	6.00	T1+T2+T3+T4 24.00		
PROGRAMACIÓN ACTUALIZADA	6.00	6.00	6.00	6.00	T1+T2+T3+T4 24.00		
ALCANZADA	6.00	6.00	6.00	6.00	T1+T2+T3+T4 24.00		
PORCENTAJE ALCANZADO TRIMESTRAL	100.00	100.00	100.00	100.00	PORCENTAJE ALCANZADO ANUAL 100.00		

PORCENTAJE DE CUMPLIMIENTO ALCANZADO EN EL TRIMESTRE: 25.00 %

JEFE ADMINISTRATIVO  
ISAAC PEREZ ARROYO  
VICE RECTOR DE ADMINISTRACION

TITULAR DE LA DEPENDENCIA/ENTIDAD  
MODESTO SEARA VAZQUEZ  
RECTOR

**REPORTE DE AVANCE DE GESTIÓN  
UR 542 - UNIVERSIDAD DE CHALCATONGO  
CUARTO TRIMESTRE 2020**



**ALINEACIÓN PED:**

**ESTRATEGIA:** 02-PROMOVER MEJOR CALIDAD EN LOS COMPONENTES DEL PROCESO EDUCATIVO: DOCENTES, ESTUDIANTES, PLANES Y PROGRAMAS DE ESTUDIO.  
03-PROMOVER UNA EDUCACIÓN INTEGRAL EN LAS Y LOS ESTUDIANTES DE EDUCACIÓN SUPERIOR PARA LA FORMACIÓN DE PROFESIONISTAS CON RESPONSABILIDAD SOCIAL.  
**LÍNEAS DE ACCIÓN:** 001-UNIVERSIDAD DE CHALCATONGO

**MATRIZ DE INDICADORES PARA RESULTADOS:**

**COMPONENTE:** 299-FORMACIÓN INTEGRAL A NIVEL SUPERIOR Y POSGRADO OTORGADO  
**ACTIVIDAD:** 182-IMPARTIR HORA CLASE

ESTRUCTURA PROGRAMATICA PRESUPUESTAL			
PROGRAMA	SUBPROGRAMA	PROYECTO	OBRA/ACTIVIDAD
139-FORMACIÓN PROFESIONAL Y POSGRADO	01-OTORGAMIENTO DE FORMACIÓN INTEGRAL A NIVEL SUPERIOR Y POSGRADO	000--	001-IMPARTIR HORAS CLASES EN LA MIXTECA ALTA

PRESUPUESTO ANUAL							
Aprobado	Ampliación	Reducción	Modificado	EJERCIDO T1	EJERCIDO T2	EJERCIDO T3	EJERCIDO T4
9,953,976.11	706,001.82	1,438,966.92	9,221,011.01	2,279,310.39	1,982,835.57	2,063,049.77	2,895,815.28
<b>TOTAL EJERCIDO AL TRIMESTRE VIGENTE</b>							<b>9,221,011.01</b>

PRESUPUESTO TRIMESTRAL DE LA ACTIVIDAD							
Aprobado	Modificado	Comprometido	Devengado	Ejercido	% de Ejercido Vs. Modificado		
1,720,256.95	2,895,815.28	2,895,815.28	2,895,815.28	2,895,815.28	100.00		

DATOS DEL INDICADOR							
<b>Nombre :</b> PORCENTAJE DE HORAS CLASE IMPARTIDAS				<b>Número de indicador :</b> 168			
<b>Definición :</b> MIDE EL PORCENTAJE DE HORAS CLASE IMPARTIDAS CON RESPECTO A LAS HORAS CLASE PROGRAMADAS							
<b>Método de Cálculo :</b> (NÚMERO DE HORAS CLASE IMPARTIDAS/ NÚMERO DE HORAS CLASE PROGRAMADAS)*100							

Tipo	Dimensión	Frecuencia de Medición	Forma de cálculo del indicador	Tipo de Valor	Sentido Esperado
GESTIÓN	EFICACIA	TRIMESTRAL	PORCENTAJE	FLUJO	ASCENDENTE
<b>MEDIOS DE VERIFICACIÓN / FUENTE INFORMACIÓN</b>				<b>SUPUESTO</b>	
REPORTE PARCIAL DE HORAS CLASE, VALIDADO POR LA VICE-RECTORIA ACADÉMICA. VERIFICABLE EN LA PAGINA ELECTRONICA: <a href="http://WWW.UNICHA.EDU.MX/AVANCE_MIR_2020">WWW.UNICHA.EDU.MX/AVANCE_MIR_2020</a>			EXISTEN PROGRAMAS INSTITUCIONALES Y DE APOYO QUE BRINDAN CONDICIONES OPTIMAS PARA EL DESARROLLO DE ACTIVIDADES DOCENTES Y DE APOYO A LOS ESTUDIANTES		

DATOS DE LA META							
<b>Definición de la variable Meta:</b>		1 - NÚMERO DE HORAS CLASE IMPARTIDAS					
<b>Unidad de medida:</b>		25 - NÚMERO					

LÍNEA BASE DEL INDICADOR				VALOR PROGRAMADO ANUAL			
AÑO	0	VALOR	0.00	AÑO	2020	VALOR	20,000.00

AVANCE TRIMESTRAL OBRA/ACTIVIDAD							
METAS	1er.TRIMESTRE	2o.TRIMESTRE	3er.TRIMESTRE	4o.TRIMESTRE	CUMPLIMIENTO DE METAS		
PROGRAMADA	6,000.00	6,000.00	1,400.00	6,600.00	T1+T2+T3+T4	20,000.00	
PROGRAMACIÓN ACTUALIZADA	6,000.00	6,000.00	1,400.00	6,600.00	T1+T2+T3+T4	20,000.00	
ALCANZADA	6,000.00	6,000.00	1,400.00	6,600.00	T1+T2+T3+T4	20,000.00	
PORCENTAJE ALCANZADO TRIMESTRAL	100.00	100.00	100.00	100.00	PORCENTAJE ALCANZADO ANUAL	100.00	

PORCENTAJE DE CUMPLIMIENTO ALCANZADO EN EL TRIMESTRE: 33.00 %

JEFE ADMINISTRATIVO  
ISAAC PEREZ ARROYO  
VICE RECTOR DE ADMINISTRACION

TITULAR DE LA DEPENDENCIA/ENTIDAD  
MODESTO SEARA VAZQUEZ  
RECTOR



**REPORTE DE AVANCE DE GESTIÓN  
UR 542 - UNIVERSIDAD DE CHALCATONGO  
CUARTO TRIMESTRE 2020**

**ALINEACIÓN PED:**

**ESTRATEGIA:** 02-PROMOVER MEJOR CALIDAD EN LOS COMPONENTES DEL PROCESO EDUCATIVO: DOCENTES, ESTUDIANTES, PLANES Y PROGRAMAS DE ESTUDIO.  
03-PROMOVER UNA EDUCACIÓN INTEGRAL EN LAS Y LOS ESTUDIANTES DE EDUCACIÓN SUPERIOR PARA LA FORMACIÓN DE PROFESIONISTAS CON RESPONSABILIDAD SOCIAL.

**LÍNEAS DE ACCIÓN:** 001-UNIVERSIDAD DE CHALCATONGO

**UE:** 001-UNIVERSIDAD DE CHALCATONGO

**MATRIZ DE INDICADORES PARA RESULTADOS:**

**COMPONENTE:** 299-FORMACIÓN INTEGRAL A NIVEL SUPERIOR Y POSGRADO OTORGADO

**ACTIVIDAD:** 1912-OFRECER SERVICIO EDUCATIVO COMPLEMENTARIO

ESTRUCTURA PROGRAMATICA PRESUPUESTAL			
PROGRAMA	SUBPROGRAMA	PROYECTO	OBRA/ACTIVIDAD
139-FORMACIÓN PROFESIONAL Y POSGRADO	01-OTORGAMIENTO DE FORMACIÓN INTEGRAL A NIVEL SUPERIOR Y POSGRADO	000--	002-OFRECER SERVICIOS EDUCATIVOS COMPLEMENTARIOS EN LA MIXTECA ALTA

PRESUPUESTO ANUAL							
Aprobado	Ampliación	Reducción	Modificado	EJERCIDO T1	EJERCIDO T2	EJERCIDO T3	EJERCIDO T4
1,909,006.71	245,805.56	149,233.53	2,005,578.74	449,085.10	434,406.54	506,244.42	615,842.68
<b>TOTAL EJERCIDO AL TRIMESTRE VIGENTE</b>							<b>2,005,578.74</b>

PRESUPUESTO TRIMESTRAL DE LA ACTIVIDAD							
Aprobado	Modificado	Comprometido	Devengado	Ejercido	% de Ejercido Vs. Modificado		
390,249.04	615,842.68	615,842.68	615,842.68	615,842.68	100.00		

DATOS DEL INDICADOR							
<b>Nombre :</b> PORCENTAJE DE BECAS ALIMENTARIAS OTORGADAS				<b>Número de indicador :</b> 2203			
<b>Definición :</b> MIDE EL PORCENTAJE DE BECAS ALIMENTARIAS OTORGADAS, RESPECTO A LAS SOLICITADAS							
<b>Método de Cálculo :</b> (NÚMERO DE BECAS ALIMENTARIAS OTORGADAS/ NÚMERO DE BECAS ALIMENTARIAS SOLICITADAS)*100							
Tipo	Dimensión	Frecuencia de Medición	Forma de cálculo del indicador	Tipo de Valor	Sentido Esperado		
GESTIÓN	EFICACIA	TRIMESTRAL	PORCENTAJE	FLUJO	ASCENDENTE		
MEDIOS DE VERIFICACIÓN / FUENTE INFORMACIÓN				SUPUESTO			
REPORTES DE ASISTENCIA POR TIPO DE SERVICIO, VALIDADOS POR LA VICE RECTORIA. VERIFICABLE EN LA PÁGINA ELECTRÓNICA WWW.UNICHA.EDU.MX/AVANCE MIR_2020				EXISTEN PROGRAMAS INSTITUCIONALES Y DE APOYO QUE BRINDAN CONDICIONES OPTIMAS PARA EL DESARROLLO DE ACTIVIDADES DOCENTES Y DE APOYO A LOS ESTUDIANTES			

DATOS DE LA META							
<b>Definición de la variable Meta:</b> 1 - NÚMERO DE BECAS ALIMENTARIAS OTORGADAS							
<b>Unidad de medida:</b> 25 - NÚMERO							
LÍNEA BASE DEL INDICADOR				VALOR PROGRAMADO ANUAL			
AÑO	0	VALOR	0.00	AÑO	2020	VALOR	120.00

AVANCE TRIMESTRAL OBRA/ACTIVIDAD							
METAS	1er.TRIMESTRE	2o.TRIMESTRE	3er.TRIMESTRE	4o.TRIMESTRE	CUMPLIMIENTO DE METAS		
PROGRAMADA	30.00	30.00	30.00	30.00	T1+T2+T3+T4 120.00		
PROGRAMACIÓN ACTUALIZADA	30.00	30.00	30.00	30.00	T1+T2+T3+T4 120.00		
ALCANZADA	30.00	30.00	30.00	30.00	T1+T2+T3+T4 120.00		
PORCENTAJE ALCANZADO TRIMESTRAL	100.00	100.00	100.00	100.00	PORCENTAJE ALCANZADO ANUAL 100.00		

PORCENTAJE DE CUMPLIMIENTO ALCANZADO EN EL TRIMESTRE: 25.00 %

DATOS DEL INDICADOR							
<b>Nombre :</b> PORCENTAJE DE SERVICIOS EDUCATIVOS COMPLEMENTARIOS REALIZADOS				<b>Número de indicador :</b> 2274			
<b>Definición :</b> MIDE EL PORCENTAJE DE SERVICIOS EDUCATIVOS COMPLEMENTARIOS REALIZADOS, RESPECTO AL PROGRAMADO							
<b>Método de Cálculo :</b> (NÚMERO DE SERVICIOS EDUCATIVOS COMPLEMENTARIOS REALIZADOS/ NÚMERO DE SERVICIOS EDUCATIVOS COMPLEMENTARIOS PROGRAMADOS)*100							
Tipo	Dimensión	Frecuencia de Medición	Forma de cálculo del indicador	Tipo de Valor	Sentido Esperado		
GESTIÓN	EFICACIA	TRIMESTRAL	PORCENTAJE	FLUJO	ASCENDENTE		
MEDIOS DE VERIFICACIÓN / FUENTE INFORMACIÓN				SUPUESTO			
REPORTES DE ASISTENCIA POR TIPO DE SERVICIO, VALIDADOS POR LA VICE RECTORIA. VERIFICABLE EN LA PÁGINA ELECTRÓNICA WWW.UNICHA.EDU.MX/AVANCE MIR_2020				EXISTEN PROGRAMAS INSTITUCIONALES Y DE APOYO QUE BRINDAN CONDICIONES OPTIMAS PARA EL DESARROLLO DE ACTIVIDADES DOCENTES Y DE APOYO A LOS ESTUDIANTES			

JEFE ADMINISTRATIVO  
ISAAC PEREZ ARROYO  
VICE RECTOR DE ADMINISTRACION

TITULAR DE LA DEPENDENCIA/ENTIDAD  
MODESTO SEARA VAZQUEZ  
RECTOR

**REPORTE DE AVANCE DE GESTIÓN  
UR 542 - UNIVERSIDAD DE CHALCATONGO  
CUARTO TRIMESTRE 2020**

DATOS DE LA META							
Definición de la variable Meta:		1 - NÚMERO DE SERVICIOS EDUCATIVOS COMPLEMENTARIOS REALIZADOS					
Unidad de medida:		25 - NÚMERO					
LÍNEA BASE DEL INDICADOR				VALOR PROGRAMADO ANUAL			
AÑO	0	VALOR	0.00	AÑO	2020	VALOR	48.00
AVANCE TRIMESTRAL OBRA/ACTIVIDAD							
METAS	1er.TRIMESTRE	2o.TRIMESTRE	3er.TRIMESTRE	4o.TRIMESTRE	CUMPLIMIENTO DE METAS		
PROGRAMADA	12.00	12.00	12.00	12.00	T1+T2+T3+T4	48.00	
PROGRAMACIÓN ACTUALIZADA	12.00	12.00	12.00	12.00	T1+T2+T3+T4	48.00	
ALCANZADA	12.00	12.00	12.00	12.00	T1+T2+T3+T4	48.00	
PORCENTAJE ALCANZADO TRIMESTRAL	100.00	100.00	100.00	100.00	PORCENTAJE ALCANZADO ANUAL	100.00	

PORCENTAJE DE CUMPLIMIENTO ALCANZADO EN EL TRIMESTRE: 25.00 %

DATOS DEL INDICADOR								
Nombre :		PORCENTAJE DE VIAJES DE PRACTICA REALIZADOS			Número de indicador :			2284
Definición :		MIDE EL PORCENTAJE DE VIAJES DE PRACTICA, RESPECTO AL PROGRAMADO						
Método de Cálculo :		(NÚMERO DE VIAJES DE PRACTICA REALIZADOS/ NÚMERO DE VIAJES DE PRACTICA PROGRAMADOS)*100						
Tipo	Dimensión	Frecuencia de Medición	Forma de cálculo del indicador	Tipo de Valor	Sentido Esperado			
GESTIÓN	EFICACIA	TRIMESTRAL	PORCENTAJE	FLUJO	ASCENDENTE			
MEDIOS DE VERIFICACIÓN / FUENTE INFORMACIÓN				SUPUESTO				
REPORTES DE ASISTENCIA POR TIPO DE SERVICIO, VALIDADOS POR LA VICE RECTORIA. VERIFICABLE EN LA PAGINA ELECTRONICA WWW.UNICHA.EDU.MX/AVANCE MIR_2020				EXISTEN PROGRAMAS INSTITUCIONALES Y DE APOYO QUE BRINDAN CONDICIONES OPTIMAS PARA EL DESARROLLO DE ACTIVIDADES DOCENTES Y DE APOYO A LOS ESTUDIANTES				
DATOS DE LA META								
Definición de la variable Meta:		1 - NÚMERO DE VIAJES DE PRACTICA REALIZADOS						
Unidad de medida:		25 - NÚMERO						
LÍNEA BASE DEL INDICADOR				VALOR PROGRAMADO ANUAL				
AÑO	0	VALOR	0.00	AÑO	2020	VALOR	3.00	
AVANCE TRIMESTRAL OBRA/ACTIVIDAD								
METAS	1er.TRIMESTRE	2o.TRIMESTRE	3er.TRIMESTRE	4o.TRIMESTRE	CUMPLIMIENTO DE METAS			
PROGRAMADA	0.00	3.00	0.00	0.00	T1+T2+T3+T4	3.00		
PROGRAMACIÓN ACTUALIZADA	0.00	3.00	0.00	0.00	T1+T2+T3+T4	3.00		
ALCANZADA	0.00	3.00	0.00	0.00	T1+T2+T3+T4	3.00		
PORCENTAJE ALCANZADO TRIMESTRAL		100.00			PORCENTAJE ALCANZADO ANUAL	100.00		

PORCENTAJE DE CUMPLIMIENTO ALCANZADO EN EL TRIMESTRE: 0.00 %

JEFE ADMINISTRATIVO  
ISAAC PEREZ ARROYO  
VICE RECTOR DE ADMINISTRACION

TITULAR DE LA DEPENDENCIA/ENTIDAD  
MODESTO SEARA VAZQUEZ  
RECTOR



GOBIERNO DEL ESTADO  
DE OAXACA



**UNIVERSIDAD DE CHALCATONGO**  
**PROGRAMAS Y PROYECTOS DE INVERSION**  
DEL 01 DE ENERO AL 31 DE DICIEMBRE DE 2020

**NO APLICA**



GOBIERNO DEL ESTADO  
DE OAXACA



**Universidad de Chalcatongo**  
RELACION DE BIENES INMUEBLES QUE COMPONEN EL PATRIMONIO  
DEL 01 DE ENERO AL 31 DE DICIEMBRE DE 2020  
(Pesos)

CUENTA	DESCRIPCIÓN DEL BIEN	Saldo Final
12310	TERRENOS	
12330	EDIFICIOS NO RESIDENCIALES	126,689,146.00
12351	EDIFICACIÓN HABITACIONAL EN PROCESO	
12352	EDIFICACIÓN NO HABITACIONAL EN PROCESO	
12353	CONSTRUCCIÓN DE OBRAS PARA EL ABASTECIMIENTO DE AGUA, PETRÓLEO, GAS, ELECTRICIDAD Y TELECOMUNICACION	
12354	DIVISIÓN DE TERRENOS Y CONSTRUCCIÓN DE OBRAS DE URBANIZACIÓN EN PROCESO	
12355	CONSTRUCCIÓN DE VÍAS DE COMUNICACIÓN EN PROCESO	
12356	OTRAS CONSTRUCCIONES DE INGENIERÍA CIVIL U OBRA PESADA EN PROCESO	
12357	INSTALACIONES Y EQUIPAMIENTO EN CONSTRUCCIONES EN PROCESO	
12359	TRABAJOS DE ACABADOS EN EDIFICACIONES Y OTROS TRABAJOS ESPECIALIZADOS EN PROCESO	
12361	EDIFICACIÓN HABITACIONAL EN PROCESO	
12362	EDIFICACIÓN NO HABITACIONAL EN PROCESO	
12363	CONSTRUCCIÓN DE OBRAS PARA EL ABASTECIMIENTO DE AGUA, PETRÓLEO, GAS, ELECTRICIDAD Y TELECOMUNICACION	
12364	DIVISIÓN DE TERRENOS Y CONSTRUCCIÓN DE OBRAS DE URBANIZACIÓN	
12365	CONSTRUCCIÓN DE VÍAS DE COMUNICACIÓN EN PROCESO	
12366	OTRAS CONSTRUCCIONES DE INGENIERÍA CIVIL U OBRA PESADA EN PROCESO	
12367	INSTALACIONES Y EQUIPAMIENTO EN CONSTRUCCIONES EN PROCESO	
12369	TRABAJOS DE ACABADOS EN EDIFICACIONES Y OTROS TRABAJOS ESPECIALIZADOS EN PROCESO	
12390	OTROS BIENES INMUEBLES	
	<b>SUMA TOTAL:</b>	<b>126,689,146.00</b>



GOBIERNO DEL ESTADO  
DE OAXACA



**Universidad de Chalcatongo**  
**RELACION DE BIENES MUEBLES QUE COMPONEN EL PATRIMONIO**  
DEL 01 DE ENERO AL 31 DE DICIEMBRE DE 2020  
(Pesos)

CUENTA	DESCRIPCIÓN DEL BIEN	Saldo Final
12411	MUEBLES DE OFICINA Y ESTANTERÍA	1,079,146.00
12412	MUEBLES, EXCEPTO DE OFICINA Y ESTANTERÍA	9,050.00
12413	EQUIPO DE CÓMPUTO Y DE TECNOLOGÍAS DE LA INFORMACIÓN	2,280,611.00
12419	OTROS MOBILIARIOS Y EQUIPOS DE ADMINISTRACIÓN	100,532.00
12421	EQUIPOS Y APARATOS AUDIOVISUALES	1,063,565.00
12422	APARATOS DEPORTIVOS	
12423	CÁMARAS FOTOGRÁFICAS Y DE VIDEO	137,643.00
12429	OTRO MOBILIARIO Y EQUIPO EDUCACIONAL Y RECREATIVO	388,805.00
12431	EQUIPO MÉDICO Y DE LABORATORIO	
12432	INSTRUMENTAL MÉDICO Y DE LABORATORIO	2,140,868.00
12441	AUTOMÓVILES Y CAMIONES	196,080.00
12443	EQUIPO AEROESPACIAL	
12445	EMBARCACIONES	
12449	OTROS EQUIPOS DE TRANSPORTE	
12450	EQUIPO DE DEFENSA Y SEGURIDAD	
12461	MAQUINARIA Y EQUIPO AGROPECUARIO	
12462	MAQUINARIA Y EQUIPO INDUSTRIAL	
12463	MAQUINARIA Y EQUIPO DE CONSTRUCCIÓN	
12464	SISTEMAS DE AIRE ACONDICIONADO, CALEFACCIÓN Y DE REFRIGERACIÓN INDUSTRIAL Y COMERCIAL	73,600.00
12465	EQUIPO DE COMUNICACIÓN Y TELECOMUNICACIÓN	168,117.00
12466	EQUIPOS DE GENERACIÓN ELÉCTRICA, APARATOS Y ACCESORIOS ELÉCTRICOS	866,238.00
12467	HERRAMIENTAS Y MÁQUINAS-HERRAMIENTA	
12469	OTROS EQUIPOS	96,170.00
12471	BIENES ARTISTICOS, CULTURALES Y CIENTIFICOS	
12483	AVES	
12484	OVINOS Y CAPRINOS	
12486	EQUINOS	
12487	ESPECIES MENORES Y DE ZOOLOGICO	
12488	ÁRBOLES Y PLANTAS	
12489	OTROS ACTIVOS BIOLÓGICOS	
	<b>SUMA TOTAL:</b>	<b>8,600,426.00</b>

**Universidad de Chalcatongo**



GOBIERNO DEL ESTADO  
DE OAXACA



RELACION DE CUENTAS BANCARIAS PRODUCTIVAS ESPECIFICAS  
DEL 01 DE ENERO AL 31 DE DICIEMBRE DE 2020

FONDO, PROGRAMA O CONVENIO	DATOS DE LA CUENTA BANCARIA		
	INSTITUCION BANCARIA	NUMERO DE CUENTA	FECHA DE APERTURA

**NO APLICA**



GOBIERNO DEL ESTADO  
DE OAXACA



**UNIVERSIDAD DE CHALCATONGO**  
**RELACION DE ESQUEMAS BURSATILES Y COBERTURAS FINANCIERAS**  
DEL 01 DE ENERO AL 30 DE DICIEMBRE DE 2020

**NO APLICA**



GOBIERNO DEL ESTADO  
DE OAXACA



Universidad de Chalcatongo  
Montos pagados por ayudas y subsidios  
Periodo (01 de enero al 31 de diciembre de 2020)

Concepto	Ayuda	Subsidio	Sector (económico o social)	Beneficiario	CURP	Monto Pagado
BECA ALIMENTARIA		-----	SOCIAL	RENDON CAMACHO ARACELI		\$ 2,648.00
BECA ALIMENTARIA		-----	SOCIAL	GALINDO CERVANTES MARIA LUISA		\$ 540.00
BECA ALIMENTARIA		-----	SOCIAL	SANTOS JOSE SILVIA		\$ 2,924.00
BECA ALIMENTARIA		-----	SOCIAL	MENDOZA LOPEZ MIRIAM		\$ 3,312.00
BECA ALIMENTARIA		-----	SOCIAL	VASQUEZ PEREZ EMILIO		\$ 612.00
BECA ALIMENTARIA		-----	SOCIAL	GONZALEZ VELASCO MARIA GUADALUPE		\$ 2,430.00
BECA ALIMENTARIA		-----	SOCIAL	ORTIZ GARCIA GUEDELIA		\$ 612.00
BECA ALIMENTARIA		-----	SOCIAL	LOPEZ VASQUEZ ESBEIDY		\$ 540.00
BECA ALIMENTARIA		-----	SOCIAL	CRUZ SANTIAGO JOHANA OYUKI		\$ 540.00
BECA ALIMENTARIA		-----	SOCIAL	GARCIA GARCIA JONATHAN		\$ 1,412.00
BECA ALIMENTARIA		-----	SOCIAL	CHAVEZ MORENO ADALI		\$ 675.00
BECA ALIMENTARIA		-----	SOCIAL	ORTIZ ORTIZ BETSABE		\$ 648.00
BECA ALIMENTARIA		-----	SOCIAL	AVENDAÑO HERNANDEZ JUAN PABLO		\$ 675.00
BECA ALIMENTARIA		-----	SOCIAL	VASQUEZ VAQUEZ JANETH		\$ 675.00
BECA ALIMENTARIA		-----	SOCIAL	VASQUEZ LOPEZ VERONICA		\$ 675.00
BECA ALIMENTARIA		-----	SOCIAL	CARRASCO ARROYO MITZY		\$ 736.00
BECA ALIMENTARIA		-----	SOCIAL	CASTRO CRUZ ARIZBETH		\$ 800.00
BECA ALIMENTARIA		-----	SOCIAL	FRANCISCO RAMIREZ YARITZI JAZMIN		\$ 672.00
BECA ALIMENTARIA		-----	SOCIAL	CARMONA ANGON ERIKA SARAHÍ		\$ 768.00
BECA ALIMENTARIA		-----	SOCIAL	ROMERO PEREZ LESLIE YURITZI		\$ 128.00
BECA ALIMENTARIA		-----	SOCIAL	BAUTISTA BAUTISTA ADRIANA		\$ 1,830.00
BECA ALIMENTARIA		-----	SOCIAL	VASQUEZ REYES LUCRECIA		\$ 2,580.00
BECA ALIMENTARIA		-----	SOCIAL	SANTIAGO CORTES ANA BELEN		\$ 1,890.00
BECA ALIMENTARIA		-----	SOCIAL	RUIZ MENDOZA ITZEL NATALY		\$ 2,278.00
BECA ALIMENTARIA		-----	SOCIAL	HERNANDEZ LOPEZ CITLALI		\$ 2,380.00
BECA ALIMENTARIA		-----	SOCIAL	OSORIO CRUZ ARELI		\$ 2,380.00
BECA ALIMENTARIA		-----	SOCIAL	HILARIO MEJIA ENRIQUE		\$ 300.00
BECA ALIMENTARIA		-----	SOCIAL	CASTAÑEDA HERNANDEZ SABY JULISSA		\$ 320.00
BECA ALIMENTARIA		-----	SOCIAL	LOPEZ SANTOS ZENAIDA		\$ 320.00
BECA ALIMENTARIA		-----	SOCIAL	AYUSO ALVINO KARINA		\$ 320.00
BECA ALIMENTARIA		-----	SOCIAL	HERNANDEZ GARCIA BELEN		\$ 170.00
BECA ALIMENTARIA		-----	SOCIAL	LORENZO VALENTIN MAYLETH		\$ 60.00
BECA ALIMENTARIA		-----	SOCIAL	NICOLAS JIMENEZ FABIOLA		\$ 60.00
BECA ALIMENTARIA		-----	SOCIAL	MARTINEZ MARTINEZ MARTHA GLORIA		\$ 68.00
						\$ 36,978.00



**Estado de Situación Financiera Detallado - LDF**  
**Al 31 de diciembre de 2020 y al 31 de diciembre de 2019**  
**(PESOS)**

Concepto	31 de diciembre de 2020	31 de diciembre de 2019	Concepto	31 de diciembre de 2020	31 de diciembre de 2019
<b>ACTIVO</b>			<b>PASIVO</b>		
<b>Activo Circulante</b>			<b>Pasivo Circulante</b>		
<b>Efectivo y Equivalentes</b>	<b>143,339</b>	<b>7,090,353</b>	<b>Cuentas por Pagar a Corto Plazo</b>	<b>1,729,083</b>	<b>1,500,324</b>
Efectivo			Servicios Personales por Pagar a Corto Plazo		
Bancos/Tesorería			Proveedores por Pagar a Corto Plazo	0	0
Bancos/Dependencias y Otros	143,339	7,090,353	Contratistas por Obras Públicas por Pagar a Corto Plazo		
Inversiones Temporales (Hasta 3 meses)			Participaciones y Aportaciones por Pagar a Corto Plazo		
Fondos con Afectación Específica			Transferencias Otorgadas por Pagar a Corto Plazo	485,211	375,624
Depósitos de Fondos de Terceros en Garantía y/o Administración			Intereses, Comisiones y Otros Gastos de la Deuda Pública por Pagar a Corto Plazo	0	0
Otros Efectivos y Equivalentes			Retenciones y Contribuciones por Pagar a Corto Plazo	315,949	290,316
<b>Derechos a Recibir Efectivo o Equivalentes</b>	<b>1,585,744</b>	<b>1,039,908</b>	Devoluciones de la Ley de Ingresos por Pagar a Corto Plazo	0	0
Inversiones Financieras de Corto Plazo			Otras Cuentas por Pagar a Corto Plazo	927,923	834,384
Cuentas por Cobrar a Corto Plazo			<b>Documentos por Pagar a Corto Plazo</b>	<b>0</b>	<b>0</b>
Deudores Diversos por Cobrar a Corto Plazo	1,585,744	1,039,908	Documentos Comerciales por Pagar a Corto Plazo		
Ingresos por Recuperar a Corto Plazo			Documentos con Contratistas por Obras Públicas por Pagar a Corto Plazo		
Deudores por Anticipos de la Tesorería a Corto Plazo			Otros Documentos por Pagar a Corto Plazo		
Préstamos Otorgados a Corto Plazo			<b>Porción a Corto Plazo de la Deuda Pública a Largo Plazo</b>	<b>0</b>	<b>0</b>
Otros Derechos a Recibir Efectivo o Equivalentes a Corto Plazo			Porción a Corto Plazo de la Deuda Pública		
<b>Derechos a Recibir Bienes o Servicios</b>	<b>0</b>	<b>2,841,401</b>	Porción a Corto Plazo de Arrendamiento Financiero		
Anticipo a Proveedores por Adquisición de Bienes y Prestación de Servicios a Corto Plazo			Títulos y Valores a Corto Plazo		
Anticipo a Proveedores por Adquisición de Bienes Inmuebles y Muebles a Corto Plazo			<b>Pasivos Diferidos a Corto Plazo</b>	<b>0</b>	<b>0</b>
Anticipo a Proveedores por Adquisición de Bienes Intangibles a Corto Plazo			Ingresos Cobrados por Adelantado a Corto Plazo		
Anticipo a Contratistas por Obras Públicas a Corto Plazo		2,841,401	Intereses Cobrados por Adelantado a Corto Plazo		
Otros Derechos a Recibir Bienes o Servicios a Corto Plazo			Otros Pasivos Diferidos a Corto Plazo		
<b>Inventarios</b>	<b>0</b>	<b>0</b>	<b>Fondos y Bienes de Terceros en Garantía y/o Administración a Corto Plazo</b>	<b>0</b>	<b>0</b>
Inventario de Mercancías para Venta			Fondos en Garantía a Corto Plazo		
Inventario de Mercancías Terminadas			Fondos en Administración a Corto Plazo		
Inventario de Mercancías en Proceso de Elaboración			Fondos Contingentes a Corto Plazo		
Inventario de Materias Primas, Materiales y Suministros para Producción			Fondos de Fideicomisos, Mandatos y Contratos Análogos a Corto Plazo		
Bienes en Tránsito			Otros Fondos de Terceros en Garantía y/o Administración a Corto Plazo		
Almacenes			Valores y Bienes en Garantía a Corto Plazo		
<b>Estimación por Pérdida o Deterioro de Activos Circulantes</b>	<b>0</b>	<b>0</b>	<b>Provisiones a Corto Plazo</b>	<b>0</b>	<b>0</b>
Estimaciones para Cuentas Incobrables por Derechos a Recibir Efectivo o Equivalentes			Provisión para Demandas y Juicios a Corto Plazo		
Estimación por Deterioro de Inventarios			Provisión para Contingencias a Corto Plazo		
<b>Otros Activos Circulantes</b>	<b>0</b>	<b>0</b>	Otras Provisiones a Corto Plazo		
Valores en Garantía			<b>Otros Pasivos a Corto Plazo</b>	<b>0</b>	<b>0</b>
Bienes en Garantía (excluye depósitos de fondos)			Ingresos por Clasificar		
Bienes Derivados de Embargos, Decomisos, Aseguramientos y Dación en Pago			Recaudación por Participar		
Adquisición con Fondos de Terceros			Otros Pasivos Circulantes		
<b>Total de Activos Circulantes</b>	<b>1,729,083</b>	<b>10,971,662</b>	<b>Total de Pasivos Circulantes</b>	<b>1,729,083</b>	<b>1,500,324</b>
<b>Activo No Circulante</b>			<b>Pasivo No Circulante</b>		
Inversiones Financieras a Largo Plazo			Cuentas por Pagar a Largo Plazo		
Derechos a Recibir Efectivo o Equivalentes a Largo Plazo			Documentos por Pagar a Largo Plazo		
Bienes Inmuebles, Infraestructura y Construcciones en Proceso	126,689,146	117,217,809	Deuda Pública a Largo Plazo		
Bienes Muebles	8,600,426	8,705,208	Pasivos Diferidos a Largo Plazo		
Activos Intangibles	17,660	17,660	Fondos y Bienes de Terceros en Garantía y/o en Administración a Largo Plazo		
Depreciación, Deterioro y Amortización Acumulada de Bienes	-3,736,511	-2,321,071	Provisiones a Largo Plazo		
Activos Diferidos			<b>Total de Pasivos No Circulantes</b>	<b>0</b>	<b>0</b>
Estimación por Pérdida o Deterioro de Activos no Circulantes			<b>Total del Pasivo</b>	<b>1,729,083</b>	<b>1,500,324</b>
Otros Activos no Circulantes			<b>HACIENDA PÚBLICA/PATRIMONIO</b>		
<b>Total de Activos No Circulantes</b>	<b>131,570,721</b>	<b>123,619,606</b>	<b>Hacienda Pública/Patrimonio Contribuido</b>	<b>95,539,973</b>	<b>95,539,973</b>
<b>Total del Activo</b>	<b>133,299,804</b>	<b>134,591,268</b>	Aportaciones		
			Donaciones de Capital		
			Actualización de la Hacienda Pública/Patrimonio	95,539,973	95,539,973
			<b>Hacienda Pública/Patrimonio Generado</b>	<b>37,378,024</b>	<b>22,051,461</b>
			Resultados del Ejercicio (Ahorro/ Desahorro)	16,186,257	0
			Resultados de Ejercicios Anteriores	21,191,767	22,051,461
			Revalúos		
			Reservas		
			Rectificaciones de Resultados de Ejercicios Anteriores		
			<b>Exceso o Insuficiencia en la Actualización de la Hacienda Pública/Patrimonio</b>	<b>0</b>	<b>0</b>
			Resultado por Posición Monetaria		
			Resultado por Tenencia de Activos no Monetarios		
			<b>Total Hacienda Pública/Patrimonio</b>	<b>132,917,997</b>	<b>117,591,434</b>
			<b>Total del Pasivo y Hacienda Pública/Patrimonio</b>	<b>133,299,805</b>	<b>134,591,269</b>

UNIVERSIDAD DE CHALCATONGO

Balance Presupuestario - LDF  
Del 1 de enero al 31 de diciembre de 2020  
(PESOS)

Concepto	Estimado/ Aprobado	Devengado	Recaudado/ Pagado
<b>A. Ingresos Totales (A = A1+A2+A3)</b>	<b>15,878,580</b>	<b>25,146,664</b>	<b>24,805,212</b>
A1. Ingresos de Libre Disposición	15,878,580	15,675,327	15,333,875
A2. Transferencias Federales Etiquetadas	0	9,471,337	9,471,337
A3. Financiamiento Neto			
<b>B. Egresos Presupuestarios<sup>1</sup> (B = B1+B2)</b>	<b>15,878,580</b>	<b>25,146,664</b>	<b>24,805,212</b>
B1. Gasto No Etiquetado (sin incluir Amortización de la Deuda Pública)	15,878,580	15,675,327	15,333,875
B2. Gasto Etiquetado (sin incluir Amortización de la Deuda Pública)	0	9,471,337	9,471,337
<b>C. Remanentes del Ejercicio Anterior (C = C1 + C2)</b>		<b>0</b>	<b>0</b>
C1. Remanentes de Ingresos de Libre Disposición aplicados en el periodo			
C2. Remanentes de Transferencias Federales Etiquetadas aplicados en el periodo			
<b>I. Balance Presupuestario (I = A - B + C)</b>	<b>0</b>	<b>0</b>	<b>0</b>
<b>II. Balance Presupuestario sin Financiamiento Neto (II = I - A3)</b>	<b>0</b>	<b>0</b>	<b>0</b>
<b>III. Balance Presupuestario sin Financiamiento Neto y sin Remanentes del Ejercicio Anterior (III = II - C)</b>	<b>0</b>	<b>0</b>	<b>0</b>

Concepto	Aprobado	Devengado	Pagado
<b>E. Intereses, Comisiones y Gastos de la Deuda (E = E1+E2)</b>	<b>0</b>	<b>0</b>	<b>0</b>
E1. Intereses, Comisiones y Gastos de la Deuda con Gasto No Etiquetado			
E2. Intereses, Comisiones y Gastos de la Deuda con Gasto Etiquetado			
<b>IV. Balance Primario (IV = III + E)</b>	<b>0</b>	<b>0</b>	<b>0</b>

Concepto	Estimado/ Aprobado	Devengado	Recaudado/ Pagado
<b>F. Financiamiento (F = F1 + F2)</b>	<b>0</b>	<b>0</b>	<b>0</b>
F1. Financiamiento con Fuente de Pago de Ingresos de Libre Disposición			
F2. Financiamiento con Fuente de Pago de Transferencias Federales Etiquetadas			
<b>G. Amortización de la Deuda (G = G1 + G2)</b>	<b>0</b>	<b>0</b>	<b>0</b>
G1. Amortización de la Deuda Pública con Gasto No Etiquetado			
G2. Amortización de la Deuda Pública con Gasto Etiquetado			
<b>A3. Financiamiento Neto (A3 = F - G)</b>	<b>0</b>	<b>0</b>	<b>0</b>

Concepto	Estimado/ Aprobado	Devengado	Recaudado/ Pagado
A1. Ingresos de Libre Disposición	15,878,580	15,675,327	15,333,875
<b>A3.1 Financiamiento Neto con Fuente de Pago de Ingresos de Libre Disposición (A3.1 = F1 - G1)</b>	<b>0</b>	<b>0</b>	<b>0</b>
F1. Financiamiento con Fuente de Pago de Ingresos de Libre Disposición			
G1. Amortización de la Deuda Pública con Gasto No Etiquetado			
B1. Gasto No Etiquetado (sin incluir Amortización de la Deuda Pública)	15,878,580	15,675,327	15,333,875
C1. Remanentes de Ingresos de Libre Disposición aplicados en el periodo			
<b>V. Balance Presupuestario de Recursos Disponibles (V = A1 + A3.1 - B1 + C1)</b>	<b>0</b>	<b>0</b>	<b>0</b>
<b>VI. Balance Presupuestario de Recursos Disponibles sin Financiamiento Neto (VI = V - A3.1)</b>	<b>0</b>	<b>0</b>	<b>0</b>

Concepto	Estimado/ Aprobado	Devengado	Recaudado/ Pagado
A2. Transferencias Federales Etiquetadas	0	9,471,337	9,471,337
<b>A3.2 Financiamiento Neto con Fuente de Pago de Transferencias Federales Etiquetadas (A3.2 = F2 - G2)</b>	<b>0</b>	<b>0</b>	<b>0</b>
F2. Financiamiento con Fuente de Pago de Transferencias Federales Etiquetadas			
G2. Amortización de la Deuda Pública con Gasto Etiquetado			
B2. Gasto Etiquetado (sin incluir Amortización de la Deuda Pública)	0	9,471,337	9,471,337
C2. Remanentes de Transferencias Federales Etiquetadas aplicados en el periodo			
<b>VII. Balance Presupuestario de Recursos Etiquetados (VII = A2 + A3.2 - B2 + C2)</b>	<b>0</b>	<b>0</b>	<b>0</b>
<b>VIII. Balance Presupuestario de Recursos Etiquetados sin Financiamiento Neto (VIII = VII - A3.2)</b>	<b>0</b>	<b>0</b>	<b>0</b>

**UNIVERSIDAD DE CHALCATONGO**  
**Estado Analítico de Ingreso Detallado - LDF**  
**Del 1 de enero al 31 de diciembre de 2020**  
**(PESOS)**

Concepto	Ingreso					Diferencia
	Estimado	Ampliaciones/ (Reducciones)	Modificado	Devengado	Recaudado	
<b>Ingresos de Libre Disposición</b>						
A. Impuestos						
B. Cuotas y Aportaciones de Seguridad Social						
C. Contribuciones de Mejoras						
D. Derechos						
E. Productos						
F. Aprovechamientos						
G. Ingresos por Ventas de Bienes y Servicios						
<b>H. Participaciones (H=h1+h2+h3+h4+h5+h6+h7+h8+h9+h10+h11)</b>	<b>0</b>	<b>0</b>	<b>0</b>	<b>0</b>	<b>0</b>	<b>0</b>
h1) Fondo General de Participaciones						
h2) Fondo de Fomento Municipal						
h3) Fondo de Fiscalización y Recaudación						
h4) Fondo de Compensación						
h5) Fondo de Extracción de Hidrocarburos						
h6) Impuesto Especial Sobre Producción y Servicios						
h7) 0.136% de la Recaudación Federal Participable						
h8) 3.17% Sobre Extracción de Petróleo						
h9) Gasolinas y Diésel						
h10) Fondo del Impuesto Sobre la Renta						
h11) Fondo de Estabilización de los Ingresos de las Entidades Federativas						
<b>I. Incentivos Derivados de la Colaboración Fiscal (I=i1+i2+i3+i4+i5)</b>	<b>0</b>	<b>0</b>	<b>0</b>	<b>0</b>	<b>0</b>	<b>0</b>
i1) Tenencia o Uso de Vehículos						
i2) Fondo de Compensación ISAN						
i3) Impuesto Sobre Automóviles Nuevos						
i4) Fondo de Compensación de Repecos-Intermedios						
i5) Otros Incentivos Económicos						
J. Transferencias	15,878,580	-203,253	15,675,327	15,675,327	15,333,875	0
K. Convenios						
k1) Otros Convenios y Subsidios						
<b>L. Otros Ingresos de Libre Disposición (L=l1+l2)</b>	<b>0</b>	<b>0</b>	<b>0</b>	<b>0</b>	<b>0</b>	<b>0</b>
l1) Participaciones en Ingresos Locales						
l2) Otros Ingresos de Libre Disposición						
<b>I. Total de Ingresos de Libre Disposición (I=A+B+C+D+E+F+G+H+I+J+K+L)</b>	<b>15,878,580</b>	<b>-203,253</b>	<b>15,675,327</b>	<b>15,675,327</b>	<b>15,333,875</b>	<b>0</b>
<b>Ingresos Excedentes de Ingresos de Libre Disposición</b>						
<b>Transferencias Federales Etiquetadas</b>						
<b>A. Aportaciones (A=a1+a2+a3+a4+a5+a6+a7+a8)</b>	<b>0</b>	<b>0</b>	<b>0</b>	<b>0</b>	<b>0</b>	<b>0</b>
a1) Fondo de Aportaciones para la Nómina Educativa y Gasto Operativo						
a2) Fondo de Aportaciones para los Servicios de Salud						
a3) Fondo de Aportaciones para la Infraestructura Social						
a4) Fondo de Aportaciones para el Fortalecimiento de los Municipios y de las Demarcaciones Territoriales del Distrito Federal						
a5) Fondo de Aportaciones Múltiples						
a6) Fondo de Aportaciones para la Educación Tecnológica y de Adultos						
a7) Fondo de Aportaciones para la Seguridad Pública de los Estados y del Distrito Federal						
a8) Fondo de Aportaciones para el Fortalecimiento de las Entidades Federativas						
<b>B. Convenios (B=b1+b2+b3+b4)</b>	<b>0</b>	<b>0</b>	<b>0</b>	<b>0</b>	<b>0</b>	<b>0</b>
b1) Convenios de Protección Social en Salud						
b2) Convenios de Descentralización						
b3) Convenios de Reasignación						
b4) Otros Convenios y Subsidios						
<b>C. Fondos Distintos de Aportaciones (C=c1+c2)</b>	<b>0</b>	<b>0</b>	<b>0</b>	<b>0</b>	<b>0</b>	<b>0</b>
c1) Fondo para Entidades Federativas y Municipios Productores de Hidrocarburos						
c2) Fondo Minero						
D. Transferencias, Subsidios y Subvenciones, y Pensiones y Jubilaciones	0	9,471,337	9,471,337	9,471,337	9,471,337	0
E. Otras Transferencias Federales Etiquetadas						
<b>II. Total de Transferencias Federales Etiquetadas (II = A + B + C + D + E)</b>	<b>0</b>	<b>9,471,337</b>	<b>9,471,337</b>	<b>9,471,337</b>	<b>9,471,337</b>	<b>0</b>
<b>III. Ingresos Derivados de Financiamientos (III = A)</b>	<b>0</b>	<b>0</b>	<b>0</b>	<b>0</b>	<b>0</b>	<b>0</b>
A. Ingresos Derivados de Financiamientos						
<b>IV. Total de Ingresos (IV = I + II + III)</b>	<b>15,878,580</b>	<b>9,268,084</b>	<b>25,146,664</b>	<b>25,146,664</b>	<b>24,805,212</b>	<b>0</b>
<b>Datos Informativos</b>						
1. Ingresos Derivados de Financiamientos con Fuente de Pago de Ingresos de Libre Disposición						
2. Ingresos Derivados de Financiamientos con Fuente de Pago de Transferencias Federales Etiquetadas						
<b>3. Ingresos Derivados de Financiamientos (3 = 1 + 2)</b>	<b>0</b>	<b>0</b>	<b>0</b>	<b>0</b>	<b>0</b>	<b>0</b>



UNIVERSIDAD DE CHALCATONGO							
Informe Analítico de la Deuda Pública y Otros Pasivos - LDF							
Del 1 de enero al 31 de diciembre de 2020							
(PESOS)							
Denominación de la Deuda Pública y Otros Pasivos	Saldo al 31 de diciembre de 2019-1 (d)	Disposiciones del Período (e)	Amortizaciones del Período (f)	Revaluaciones, Reclasificaciones y Otros Ajustes (g)	Saldo Final del Período (h) h=d+e-f+g	Pago de Intereses del Período (i)	Pago de Comisiones y demás costos asociados durante el Período (j)
<b>1. Deuda Pública (1=A+B)</b>							
A. Corto Plazo (A=a1+a2+a3)							
a1) Instituciones de Crédito							
a2) Títulos y Valores							
a3) Arrendamientos Financieros							
B. Largo Plazo (B=b1+b2+b3)							
b1) Instituciones de Crédito							
b2) Títulos y Valores							
b3) Arrendamientos Financieros							
<b>2. Otros Pasivos</b>	1,500,325.00	228,758.00			1,729,083.00		
<b>3. Total de la Deuda Pública y Otros Pasivos (3=1+2)</b>	1,500,325.00	228,758.00			1,729,083.00		
<b>4. Deuda Contingente 1 (Informativo)</b>							
A. Deuda Contingente 1							
B. Deuda Contingente 2							
C. Deuda Contingente XX							
<b>5. Valor de Instrumentos Bono Cupón Cero 2 (Informativo)</b>							
A. Instrumento Bono Cupón Cero 1							
B. Instrumento Bono Cupón Cero 2							
C. Instrumento Bono Cupón Cero XX							

1 Se refiere a cualquier financiamiento sin fuente o garantía de pago definida, que sea asumida de manera solidaria o subsidiaria por las Entidades Federativas con sus Municipios, organismos descentralizados y empresas de participación estatal mayoritaria y fideicomisos, locales o municipales, y por los Municipios con sus respectivos organismos descentralizados y empresas de participación municipal mayoritaria.

2 Se refiere al valor del Bono Cupón Cero que respalda el pago de los créditos asociados al mismo (Activo).

Obligaciones a Corto Plazo (k)	Monto Contratado (l)	Plazo Pactado (m)	Tasa de Interés (n)	Comisiones y Costos Relacionados (o)	Tasa Efectiva (p)
<b>6. Obligaciones a Corto Plazo (Informativo)</b>					
A. Crédito 1					
B. Crédito 2					
C. Crédito XX					

**UNIVERSIDAD DE CHALCATONGO**  
**Informe Analítico de Obligaciones Diferentes de Financiamientos -LDF**  
**Del 1 de enero al 31 de diciembre de 2020**  
**(PESOS)**

Denominación de las Obligaciones Diferentes de Financiamiento (c )	Fecha del Contrato (d)	Fecha de inicio de operación del proyecto (e )	Fecha de vencimiento (f)	Monto de la inversión pactado (g)	Plazo pactado (h)	Monto promedio mensual del pago de la contraprestación (i)	Monto promedio mensual del pago de la contraprestación correspondiente al pago de inversión (j)	Monto pagado de la inversión al 31 de diciembre de 2020 (k)	Monto pagado de la inversión actualizado al 31 de diciembre de 2020 (l)	Saldo pendiente por pagar de la inversión al 31 de diciembre de 2020 (m = g - l)
<b>A. Asociaciones Publico Privadas (APP's) (A=a+b+c+d)</b> a) APP 1 b) APP 2 c) APP 3 d) APP XX <b>B. Otros Instrumentos (B=a+b+c+d)</b> a) Otro Instrumento 1 b) Otro Instrumento 2 c) Otro Instrumento 3 d) Otro Instrumento XX <b>C. Total de Obligaciones Diferentes de Financiamiento (C=A+B)</b>										
<b>No aplica</b>										

UNIVERSIDAD DE CHALCATONGO						
Estado Analítico del Ejercicio del Presupuesto de Egresos Detallado - LDF						
Clasificación por Objeto del Gasto (Capítulo y Concepto)						
Del 1 de enero al 31 de diciembre de 2020						
(PESOS)						
Concepto	Egresos					Subejercicio
	Aprobado	Ampliaciones/ (Reducciones)	Modificado	Devengado	Pagado	
<b>I. Gasto No Etiquetado (I=A+B+C+D+E+F+G+H+I)</b>	<b>15,878,580</b>	<b>-203,253</b>	<b>15,675,327</b>	<b>15,675,327</b>	<b>15,333,875</b>	<b>0</b>
A. Servicios Personales (A=a1+a2+a3+a4+a5+a6+a7)	0	0	0	0	0	0
a1) Remuneraciones al Personal de Carácter Permanente						0
a2) Remuneraciones al Personal de Carácter Transitorio						0
a3) Remuneraciones Adicionales y Especiales						0
a4) Seguridad Social						0
a5) Otras Prestaciones Sociales y Económicas						0
a6) Previsiones						0
a7) Pago de Estímulos a Servidores Públicos						0
B. Materiales y Suministros (B=b1+b2+b3+b4+b5+b6+b7+b8+b9)	0	0	0	0	0	0
b1) Materiales de Administración, Emisión de Documentos y Artículos Oficiales						0
b2) Alimentos y Utensilios						0
b3) Materias Primas y Materiales de Producción y Comercialización						0
b4) Materiales y Artículos de Construcción y de Reparación						0
b5) Productos Químicos, Farmacéuticos y de Laboratorio						0
b6) Combustibles, Lubricantes y Aditivos						0
b7) Vestuario, Blancos, Prendas de Protección y Artículos Deportivos						0
b8) Materiales y Suministros Para Seguridad						0
b9) Herramientas, Refacciones y Accesorios Menores						0
C. Servicios Generales (C=c1+c2+c3+c4+c5+c6+c7+c8+c9)	0	0	0	0	0	0
c1) Servicios Básicos						0
c2) Servicios de Arrendamiento						0
c3) Servicios Profesionales, Científicos, Técnicos y Otros Servicios						0
c4) Servicios Financieros, Bancarios y Comerciales						0
c5) Servicios de Instalación, Reparación, Mantenimiento y Conservación						0
c6) Servicios de Comunicación Social y Publicidad						0
c7) Servicios de Traslado y Viáticos						0
c8) Servicios Oficiales						0
c9) Otros Servicios Generales						0
D. Transferencias, Asignaciones, Subsidios y Otras Ayudas (D=d1+d2+d3+d4+d5+d6+d7+d8+d9)	15,878,580	-271,418	15,607,162	15,607,162	15,265,710	0
d1) Transferencias Internas y Asignaciones al Sector Público	15,843,580	-273,396	15,570,184	15,570,184	15,228,732	0
d2) Transferencias al Resto del Sector Público						0
d3) Subsidios y Subvenciones						0
d4) Ayudas Sociales	35,000	1,978	36,978	36,978	36,978	0
d5) Pensiones y Jubilaciones						0
d6) Transferencias a Fideicomisos, Mandatos y Otros Análogos						0
d7) Transferencias a la Seguridad Social						0
d8) Donativos						0
d9) Transferencias al Exterior						0
E. Bienes Muebles, Inmuebles e Intangibles (E=e1+e2+e3+e4+e5+e6+e7+e8+e9)	0	68,165	68,165	68,165	68,165	0
e1) Mobiliario y Equipo de Administración	0	68,165	68,165	68,165	68,165	0
e2) Mobiliario y Equipo Educativo y Recreativo						0
e3) Equipo e Instrumental Médico y de Laboratorio						0
e4) Vehículos y Equipo de Transporte						0
e5) Equipo de Defensa y Seguridad						0
e6) Maquinaria, Otros Equipos y Herramientas						0
e7) Activos Biológicos						0
e8) Bienes Inmuebles						0
e9) Activos Intangibles						0
F. Inversión Pública (F=f1+f2+f3)	0	0	0	0	0	0
f1) Obra Pública en Bienes de Dominio Público						0
f2) Obra Pública en Bienes Propios						0
f3) Proyectos Productivos y Acciones de Fomento	0	0	0	0	0	0
G. Inversiones Financieras y Otras Provisiones (G=g1+g2+g3+g4+g5+g6+g7)	0	0	0	0	0	0
g1) Inversiones Para el Fomento de Actividades Productivas						0
g2) Acciones y Participaciones de Capital						0
g3) Compra de Títulos y Valores						0
g4) Concesión de Préstamos						0
g5) Inversiones en Fideicomisos, Mandatos y Otros Análogos						0
Fideicomiso de Desastres Naturales (Informativo)						0
g6) Otras Inversiones Financieras						0
g7) Provisiones para Contingencias y Otras Erogaciones Especiales						0
H. Participaciones y Aportaciones (H=h1+h2+h3)	0	0	0	0	0	0
h1) Participaciones						0
h2) Aportaciones						0
h3) Convenios						0
I. Deuda Pública (I=i1+i2+i3+i4+i5+i6+i7)	0	0	0	0	0	0
i1) Amortización de la Deuda Pública						0
i2) Intereses de la Deuda Pública						0
i3) Comisiones de la Deuda Pública						0
i4) Gastos de la Deuda Pública						0
i5) Costo por Coberturas						0
i6) Apoyos Financieros						0
i7) Adeudos de Ejercicios Fiscales Anteriores (ADEFAS)						0

Concepto	Egresos					Subejercicio
	Aprobado	Ampliaciones/ (Reducciones)	Modificado	Devengado	Pagado	
<b>II. Gasto Etiquetado (II=A+B+C+D+E+F+G+H+I)</b>	<b>0</b>	<b>9,471,337</b>	<b>9,471,337</b>	<b>9,471,337</b>	<b>9,471,337</b>	<b>0</b>
A. Servicios Personales (A=a1+a2+a3+a4+a5+a6+a7)	0	0	0	0	0	0
a1) Remuneraciones al Personal de Carácter Permanente						0
a2) Remuneraciones al Personal de Carácter Transitorio						0
a3) Remuneraciones Adicionales y Especiales						0
a4) Seguridad Social						0
a5) Otras Prestaciones Sociales y Económicas						0
a6) Previsiones						0
a7) Pago de Estímulos a Servidores Públicos						0
B. Materiales y Suministros (B=b1+b2+b3+b4+b5+b6+b7+b8+b9)	0	0	0	0	0	0
b1) Materiales de Administración, Emisión de Documentos y Artículos Oficiales						0
b2) Alimentos y Utensilios						0
b3) Materias Primas y Materiales de Producción y Comercialización						0
b4) Materiales y Artículos de Construcción y de Reparación						0
b5) Productos Químicos, Farmacéuticos y de Laboratorio						0
b6) Combustibles, Lubricantes y Aditivos						0
b7) Vestuario, Blancos, Prendas de Protección y Artículos Deportivos						0
b8) Materiales y Suministros Para Seguridad						0
b9) Herramientas, Refacciones y Accesorios Menores						0
C. Servicios Generales (C=c1+c2+c3+c4+c5+c6+c7+c8+c9)	0	0	0	0	0	0
c1) Servicios Básicos						0
c2) Servicios de Arrendamiento						0
c3) Servicios Profesionales, Científicos, Técnicos y Otros Servicios						0
c4) Servicios Financieros, Bancarios y Comerciales						0
c5) Servicios de Instalación, Reparación, Mantenimiento y Conservación						0
c6) Servicios de Comunicación Social y Publicidad						0
c7) Servicios de Traslado y Viáticos						0
c8) Servicios Oficiales						0
c9) Otros Servicios Generales						0
D. Transferencias, Asignaciones, Subsidios y Otras Ayudas (D=d1+d2+d3+d4+d5+d6+d7+d8+d9)	0	0	0	0	0	0
d1) Transferencias Internas y Asignaciones al Sector Público						0
d2) Transferencias al Resto del Sector Público						0
d3) Subsidios y Subvenciones						0
d4) Ayudas Sociales						0
d5) Pensiones y Jubilaciones						0
d6) Transferencias a Fideicomisos, Mandatos y Otros Análogos						0
d7) Transferencias a la Seguridad Social						0
d8) Donativos						0
d9) Transferencias al Exterior						0
E. Bienes Muebles, Inmuebles e Intangibles (E=e1+e2+e3+e4+e5+e6+e7+e8+e9)	0	0	0	0	0	0
e1) Mobiliario y Equipo de Administración	0	0	0	0	0	0
e2) Mobiliario y Equipo Educativo y Recreativo						0
e3) Equipo e Instrumental Médico y de Laboratorio	0	0	0	0	0	0
e4) Vehículos y Equipo de Transporte						0
e5) Equipo de Defensa y Seguridad						0
e6) Maquinaria, Otros Equipos y Herramientas						0
e7) Activos Biológicos						0
e8) Bienes Inmuebles						0
e9) Activos Intangibles						0
F. Inversión Pública (F=f1+f2+f3)	0	9,471,337	9,471,337	9,471,337	9,471,337	0
f1) Obra Pública en Bienes de Dominio Público		9,471,337	9,471,337	9,471,337	9,471,337	0
f2) Obra Pública en Bienes Propios						0
f3) Proyectos Productivos y Acciones de Fomento						0
G. Inversiones Financieras y Otras Provisiones (G=g1+g2+g3+g4+g5+g6+g7)	0	0	0	0	0	0
g1) Inversiones Para el Fomento de Actividades Productivas						0
g2) Acciones y Participaciones de Capital						0
g3) Compra de Títulos y Valores						0
g4) Concesión de Préstamos						0
g5) Inversiones en Fideicomisos, Mandatos y Otros Análogos						0
Fideicomiso de Desastres Naturales (Informativo)						0
g6) Otras Inversiones Financieras						0
g7) Provisiones para Contingencias y Otras Erogaciones Especiales						0
H. Participaciones y Aportaciones (H=h1+h2+h3)	0	0	0	0	0	0
h1) Participaciones						0
h2) Aportaciones						0
h3) Convenios						0
I. Deuda Pública (I=i1+i2+i3+i4+i5+i6+i7)	0	0	0	0	0	0
i1) Amortización de la Deuda Pública						0
i2) Intereses de la Deuda Pública						0
i3) Comisiones de la Deuda Pública						0
i4) Gastos de la Deuda Pública						0
i5) Costo por Coberturas						0
i6) Apoyos Financieros						0
i7) Adeudos de Ejercicios Fiscales Anteriores (ADEFAS)						0
<b>III. Total de Egresos (III = I + II)</b>	<b>15,878,580</b>	<b>9,268,084</b>	<b>25,146,664</b>	<b>25,146,664</b>	<b>24,805,212</b>	<b>0</b>

UNIVERSIDAD DE CHALCATONGO						
Estado Analítico del Ejercicio del Presupuesto de Egresos Detallado - LDF						
Clasificación Administrativa						
Del 1 de enero al 31 de diciembre de 2020						
(PESOS)						
Concepto	Egresos					Subejercicio
	Aprobado	Ampliaciones/ (Reducciones)	Modificado	Devengado	Pagado	
<b>I. Gasto No Etiquetado (I=A)</b>	<b>15,878,580</b>	<b>-203,253</b>	<b>15,675,327</b>	<b>15,675,327</b>	<b>15,333,875</b>	<b>0</b>
542. UNIVERSIDAD DE CHALCATONGO	15,878,580	-203,253	15,675,327	15,675,327	15,333,875	0
<b>II. Gasto Etiquetado (II=A)</b>	<b>0</b>	<b>9,471,337</b>	<b>9,471,337</b>	<b>9,471,337</b>	<b>9,471,337</b>	<b>0</b>
542. UNIVERSIDAD DE CHALCATONGO	0	9,471,337	9,471,337	9,471,337	9,471,337	0
<b>III. Total de Egresos (III = I + II)</b>	<b>15,878,580</b>	<b>9,268,084</b>	<b>25,146,664</b>	<b>25,146,664</b>	<b>24,805,212</b>	<b>0</b>



UNIVERSIDAD DE CHALCATONGO						
Estado Analítico del Ejercicio del Presupuesto de Egresos Detallado - LDF						
Clasificación Funcional (Finalidad y Función)						
Del 1 de enero al 31 de diciembre de 2020						
(PESOS)						
Concepto	Egresos					Subejercicio
	Aprobado	Ampliaciones/ (Reducciones)	Modificado	Devengado	Pagado	
<b>I. Gasto No Etiquetado (I=A+B+C+D)</b>	<b>15,878,580</b>	<b>-203,253</b>	<b>15,675,327</b>	<b>15,675,327</b>	<b>15,333,875</b>	<b>0</b>
<b>A. Gobierno (A=a1+a2+a3+a4+a5+a6+a7+a8)</b>	<b>0</b>	<b>0</b>	<b>0</b>	<b>0</b>	<b>0</b>	<b>0</b>
a1) Legislación						0
a2) Justicia						0
a3) Coordinación de la Política de Gobierno						0
a4) Relaciones Exteriores						0
a5) Asuntos Financieros y Hacendarios						0
a6) Seguridad Nacional						0
a7) Asuntos de Orden Público y de Seguridad Interior						0
a8) Otros Servicios Generales						0
<b>B. Desarrollo Social (B=b1+b2+b3+b4+b5+b6+b7)</b>	<b>15,878,580</b>	<b>-203,253</b>	<b>15,675,327</b>	<b>15,675,327</b>	<b>15,333,875</b>	<b>0</b>
b1) Protección Ambiental						0
b2) Vivienda y Servicios a la Comunidad						0
b3) Salud						0
b4) Recreación, Cultura y Otras Manifestaciones Sociales						0
b5) Educación	15,878,580	-203,253	15,675,327	15,675,327	15,333,875	0
b6) Protección Social						0
b7) Otros Asuntos Sociales						0
<b>C. Desarrollo Económico (C=c1+c2+c3+c4+c5+c6+c7+c8+c9)</b>	<b>0</b>	<b>0</b>	<b>0</b>	<b>0</b>	<b>0</b>	<b>0</b>
c1) Asuntos Económicos, Comerciales y Laborales en General						0
c2) Agropecuaria, Silvicultura, Pesca y Caza						0
c3) Combustibles y Energía						0
c4) Minería, Manufacturas y Construcción						0
c5) Transporte						0
c6) Comunicaciones						0
c7) Turismo						0
c8) Ciencia, Tecnología e Innovación						0
c9) Otras Industrias y Otros Asuntos Económicos						0
<b>D. Otras No Clasificadas en Funciones Anteriores (D=d1+d2+d3+d4)</b>	<b>0</b>	<b>0</b>	<b>0</b>	<b>0</b>	<b>0</b>	<b>0</b>
d1) Transacciones de la Deuda Pública / Costo Financiero de la Deuda						0
d2) Transferencias, Participaciones y Aportaciones Entre Diferentes Niveles y Órdenes de Gobierno						0
d3) Saneamiento del Sistema Financiero						0
d4) Adeudos de Ejercicios Fiscales Anteriores						0
<b>II: Gasto Etiquetado (II=A+B+C+D)</b>	<b>0</b>	<b>9,471,337</b>	<b>9,471,337</b>	<b>9,471,337</b>	<b>9,471,337</b>	<b>0</b>
<b>A. Gobierno (A=a1+a2+a3+a4+a5+a6+a7+a8)</b>	<b>0</b>	<b>0</b>	<b>0</b>	<b>0</b>	<b>0</b>	<b>0</b>
a1) Legislación						0
a2) Justicia						0
a3) Coordinación de la Política de Gobierno						0
a4) Relaciones Exteriores						0
a5) Asuntos Financieros y Hacendarios						0
a6) Seguridad Nacional						0
a7) Asuntos de Orden Público y de Seguridad Interior						0
a8) Otros Servicios Generales						0
<b>B. Desarrollo Social (B=b1+b2+b3+b4+b5+b6+b7)</b>	<b>0</b>	<b>9,471,337</b>	<b>9,471,337</b>	<b>9,471,337</b>	<b>9,471,337</b>	<b>0</b>
b1) Protección Ambiental						0
b2) Vivienda y Servicios a la Comunidad						0
b3) Salud						0
b4) Recreación, Cultura y Otras Manifestaciones Sociales						0
b5) Educación	0	9,471,337	9,471,337	9,471,337	9,471,337	0
b6) Protección Social						0
b7) Otros Asuntos Sociales						0
<b>C. Desarrollo Económico (C=c1+c2+c3+c4+c5+c6+c7+c8+c9)</b>	<b>0</b>	<b>0</b>	<b>0</b>	<b>0</b>	<b>0</b>	<b>0</b>
c1) Asuntos Económicos, Comerciales y Laborales en General						0
c2) Agropecuaria, Silvicultura, Pesca y Caza						0
c3) Combustibles y Energía						0
c4) Minería, Manufacturas y Construcción						0
c5) Transporte						0
c6) Comunicaciones						0
c7) Turismo						0
c8) Ciencia, Tecnología e Innovación						0
c9) Otras Industrias y Otros Asuntos Económicos						0
<b>D. Otras No Clasificadas en Funciones Anteriores (D=d1+d2+d3+d4)</b>	<b>0</b>	<b>0</b>	<b>0</b>	<b>0</b>	<b>0</b>	<b>0</b>
d1) Transacciones de la Deuda Pública / Costo Financiero de la Deuda						0
d2) Transferencias, Participaciones y Aportaciones Entre Diferentes Niveles y Órdenes de Gobierno						0
d3) Saneamiento del Sistema Financiero						0
d4) Adeudos de Ejercicios Fiscales Anteriores						0
<b>III. Total de Egresos (III = I + II)</b>	<b>15,878,580</b>	<b>9,268,084</b>	<b>25,146,664</b>	<b>25,146,664</b>	<b>24,805,212</b>	<b>0</b>

UNIVERSIDAD DE CHALCATONGO						
Estado Analítico del Ejercicio del Presupuesto de Egresos Detallado - LDF						
Clasificación de Servicios Personales por Categoría						
Del 1 de enero al 31 de diciembre de 2020						
(PESOS)						
Concepto	Egresos					Subejercicio
	Aprobado	Ampliaciones/ (Reducciones)	Modificado	Devengado	Pagado	
<b>I. Gasto No Etiquetado (I=A+B+C+D+E+F)</b>	<b>13,605,009</b>	<b>-176,648</b>	<b>13,428,361</b>	<b>13,428,361</b>	<b>13,086,909</b>	<b>0</b>
A. Personal Administrativo						0
B. Magisterio	13,605,009	-176,648	13,428,361	13,428,361	13,086,909	0
C. Servicios de Salud (C=c1+c2)	0	0	0	0	0	0
c1) Personal Administrativo						0
c2) Personal Médico, paramédico y afin						0
D. Seguridad Pública						0
E. Gastos asociados a la implementación de nuevas leyes federales o reformas a las mismas (E=e1+e2)	0	0	0	0	0	0
e1) Nombre del Programa o Ley 1						0
e2) Nombre del Programa o Ley 2						0
F. Sentencias laborales definitivas						0
<b>II. Gasto Etiquetado (II=A+B+C+D+E+F)</b>	<b>0</b>	<b>0</b>	<b>0</b>	<b>0</b>	<b>0</b>	<b>0</b>
A. Personal Administrativo						0
B. Magisterio						0
C. Servicios de Salud (C=c1+c2)	0	0	0	0	0	0
c1) Personal Administrativo						0
c2) Personal Médico, paramédico y afin						0
D. Seguridad Pública						0
E. Gastos asociados a la implementación de nuevas leyes federales o reformas a las mismas (E=e1+e2)	0	0	0	0	0	0
e1) Nombre del Programa o Ley 1						0
e2) Nombre del Programa o Ley 2						0
F. Sentencias laborales definitivas						0
<b>III. Total de Gasto en Servicios Personales (III = I + II)</b>	<b>13,605,009</b>	<b>-176,648</b>	<b>13,428,361</b>	<b>13,428,361</b>	<b>13,086,909</b>	<b>0</b>

UNIVERSIDAD DE CHALCATONGO Informe sobre Estudios Actuariales - LDF Del 1 de enero al 31 de diciembre de 2020					
	Pensiones y jubilaciones	Salud	Riesgos de trabajo	Invalidez y vida	Otras prestaciones sociales
<p><b>Tipo de Sistema</b> Prestación laboral o Fondo general para trabajadores del estado o municipio Beneficio definido, Contribución definida o Mixto</p> <p><b>Población afiliada</b> Activos Edad máxima Edad mínima Edad promedio Pensionados y Jubilados Edad máxima Edad mínima Edad promedio Beneficiarios Promedio de años de servicio (trabajadores activos) Aportación individual al plan de pensión como % del salario Aportación del ente público al plan de pensión como % del salario Crecimiento esperado de los pensionados y jubilados (como %) Crecimiento esperado de los activos (como %) Edad de Jubilación o Pensión Esperanza de vida</p> <p><b>Ingresos del Fondo</b> Ingresos Anuales al Fondo de Pensiones</p> <p><b>Nómina anual</b> Activos Pensionados y Jubilados Beneficiarios de Pensionados y Jubilados</p> <p><b>Monto mensual por pensión</b> Máximo Mínimo Promedio</p> <p><b>Monto de la reserva</b></p> <p><b>Valor presente de las obligaciones</b> Pensiones y Jubilaciones en curso de pago Generación actual Generaciones futuras</p> <p><b>Valor presente de las contribuciones asociadas a los sueldos futuros de cotización X%</b> Generación actual Generaciones futuras</p> <p><b>Valor presente de aportaciones futuras</b> Generación actual Generaciones futuras Otros Ingresos</p> <p><b>Déficit/superávit actuarial</b> Generación actual Generaciones futuras</p> <p><b>Periodo de suficiencia</b> Año de descapitalización Tasa de rendimiento</p> <p><b>Estudio actuarial</b> Año de elaboración del estudio actuarial Empresa que elaboró el estudio actuarial</p>					

No aplica



GOBIERNO DEL ESTADO  
DE OAXACA

## UNIVERSIDAD DE LA CAÑADA



## RESULTADOS GENERALES

Los resultados obtenidos durante el ejercicio se han logrado mantener una planta docente de 38 PTC con las siguientes características: Porcentaje de Profesores de Tiempo Completo (PTCs) con estudios de posgrado (97.4%), porcentaje de PTCs con doctorado (48.7%), porcentaje de PTCs con perfil deseable (46.1%) y porcentaje de PTCs miembros del SNI (12.8%)

<i>PROFESORES DE TIEMPO COMPLETO</i>	<i>TOTAL</i>
<i>Licenciatura</i>	1
<i>Maestría</i>	20
<i>Doctorado</i>	19
<i>Posgrado en el área disciplinar de su desempeño</i>	38
<i>Doctorado en el área disciplinar de su desempeño</i>	18
<i>Perfil deseable reconocido por el PROMEP-SES</i>	18
<i>Adscripción al SNI o SNC</i>	5
<i>Participación en el programa de tutorías</i>	38

Se tienen a seis cuerpos académicos hoy reconocidos por PRODEP como CA en formación: Tecnologías Agroalimentarias en zonas áridas, Aprovechamiento integral de productos agroindustriales, Bioingeniería, Tecnología computacional aplicada, Grupo de Investigación Multidisciplinario para el Desarrollo de Productos Terapéuticos (GIM-DEPROTÉ, Neuroinmunoendocrinología y un Cuerpo Académico en consolidación: UNCA-IADEX, también se cuenta con dos grupos de trabajo como son Descubrimiento y desarrollo de compuestos bioactivos con potencial farmacológico y Agroecología aplicada.

Se cuenta con dos institutos de investigación Instituto de Farmacobiología e Instituto de Tecnología de los Alimentos.

El Instituto de Tecnología de los Alimentos mediante los siguientes proyectos se encuentra apoyando a Instituciones Estatales y Municipales:



GOBIERNO DEL ESTADO  
DE OAXACA

N o	Nombre del Proyecto	Institución	Profesores participantes
1	PROGRAMA DE DESARROLLO RURAL IV. COMPONENTE DE INVESTIGACIÓN Y TRANSFERENCIA DE TECNOLOGÍA. CONCEPTO II. PROYECTOS DE DIAGNÓSTICO, TRANSFERENCIA DE TECNOLOGÍA Y SOPORTE TÉCNICO PARA ATENDER LAS NECESIDADES DE LOS PROYECTOS DE DESARROLLO TERRITORIAL (PRODETER) MAZATECA.	Secretaría de Desarrollo Agropecuaria, Pesca y Acuicultura/ Secretaría de Agricultura y Desarrollo Rural	Dra. Rossana del Carmen Altamirano Fortoul Dra. Margarita Bernabé Pineda Dr. José Antonio Linares García Dr. José Alfredo Sánchez Meraz M.I.A. Israel Álvarez Velásquez M.C. Julio César Hernández Rosas
2	PROGRAMA DE DESARROLLO RURAL IV. COMPONENTE DE INVESTIGACIÓN Y TRANSFERENCIA DE TECNOLOGÍA. CONCEPTO II. PROYECTOS DE DIAGNÓSTICO, TRANSFERENCIA DE TECNOLOGÍA Y SOPORTE TÉCNICO PARA ATENDER LAS NECESIDADES DE LOS PROYECTOS DE DESARROLLO TERRITORIAL (PRODETER) PAPALO.	Secretaría de Desarrollo Agropecuaria, Pesca y Acuicultura/ Secretaría de Agricultura y Desarrollo Rural	Dra. Rossana del Carmen Altamirano Fortoul Dra. Margarita Bernabé Pineda Dr. José Alfredo Sánchez Meraz M.I.A. Israel Álvarez Velásquez M.C. Julio César Hernández Rosas
3	ESTRATEGIAS PARA EL APROVECHAMIENTO SOSTENIBLE DEL CHILE CHILHUACLE Y SU TRANSFORMACIÓN EN PRODUCTOS DE VALOR AÑADIDO	Honorable Ayuntamiento del Municipio de San Juan Bautista Cuicatlán	Dra. Rossana del Carmen Altamirano Fortoul Dr. José Alfredo Sánchez Meraz Dr. Carlos Alberto Palencia Sarmiento M.C. Julio César Hernández Rosas M.C. Jesús Manuel Campos Pastelín



GOBIERNO DEL ESTADO  
DE OAXACA

			M.C. Cándido Humberto Bravo Delgado M.I.A. Israel Álvarez Velásquez M.C. Rocío Rosas López
--	--	--	--

Proyectos Dirigidos al sector público o privado:

N o	Nombre del Proyecto	Objetivo	Profesores participantes
1	Primer Congreso Nacional de Innovación Científica y Tecnológica en el Desarrollo Agroalimentario	Ayudar a la difusión de Tecnologías e Innovación que nos ayuden a aprovechar mejor los recursos naturales en beneficio de los pobladores y a la vez proteger la zona de la sobreexplotación de recursos escasos como el agua y los suelos fértiles. Hoy en día una serie de tecnologías pueden contribuir a resolver problemas en cualquier disciplina. No obstante, el área de alimentos siempre ha cubierto necesidades primordiales para el ser humano, siendo un sector económico de gran relevancia. La Ciencia, Tecnología e Innovación (CTI) puede contribuir en gran medida a incrementar la producción y desarrollo de alimentos. Sin embargo, para diseñar y consolidar un sistema de innovación científica es preciso estimular las actividades de investigación y desarrollo, fomentar la capacidad humana, crear un entorno propicio y reforzar los intercambios de conocimientos, en particular entre los investigadores, académicos (docentes y estudiantes) y los productores.	Dra. Rossana del Carmen Altamirano Fortoul Dr. José Antonio Linares García M.C. María del Rosario Peralta Calvo M.C. Beatriz Adriana Sabino Moxo

Proyectos que actualmente se encuentran registrados en el Instituto de Tecnología de los Alimentos:

PROYECTO	FECHA	NUM PROYECTO
<i>"Cultivo sólido de Ganoderma lucidum en fuentes de carbono no convencionales"</i>	11 de febrero de 2019	PTAI-07/16
<i>"Aplicación móvil para estudiar la escritura del zapoteco"</i>	11 de febrero de 2019	PTAI-02/17
<i>"Estudio sobre la trayectoria escolar de estudiantes de educación básica en la Región Cañada"</i>	11 de febrero de 2019	PTAI-03/17



GOBIERNO DEL ESTADO  
DE OAXACA

<i>"MWSN para la captura de video y recolección de datos de temperatura en la Universidad de la Cañada"</i>	11 de febrero de 2019	PTAI-04/17
<i>"Evaluación de productos biológicos en plantulas de chile huacle (Capsicum annum L.)"</i>	13 de marzo de 2019	PTAI-01/19
<i>"Mejoramiento genético de girasol (Helianthus annuus L) con rayos gamma de 60Co para mejorar características ornamentales."</i>	13 de marzo de 2019	PTAI-02/19
<i>"Manejo biológico del cultivo de frijol criollo (Phaseolus sp.L) Var. Cuareteño en Teotitlán de Flores Magón Oaxaca"</i>	13 de marzo de 2019	PTAI-04/19
<i>"Formulación de Proyectos de negocio con productos de panificación precocio y almacenados en congelación"</i>	13 de marzo de 2019	PTAI-05/19
<i>"Teorías de la prevalencia de la pobreza en el Estado de Oaxaca, México"</i>	18 de junio de 2019	PTAI-09/19
<i>"Representación en 3D de algunas frases de Lenguaje de Señas Mexicano en el contexto de una presentación personal"</i>	18 de junio de 2019	PTAI-10/19
<i>"Sistema Recomendado para la Mejora de Hábitos Alimenticios"</i>	18 de junio de 2019	PTAI-11/19
<i>"Control de Vuelo Autónomo de un Vehículo Aéreo No Tripulado"</i>	18 de junio de 2019	PTAI-12/19
<i>"Determinación de las propiedades funcionales tecnológicas de extractos pectínicos de cáscaras de mango (Mangifera indica L.)"</i>	05 de agosto de 2019	PTAI-13/19
<i>"Efecto de diferentes parámetros técnicos en la eficiencia de la lixiviación de semillas de mango (Mangifera indica L.)"</i>	05 de agosto de 2019	PTAI-14/19
<i>"Efecto de una dieta a base de concentrado con pulpa descafeinada, pergamino y película plateada de café (Coffe arabica L.) en corderos pelibuey."</i>	05 de agosto de 2019	PTAI-15/19
<i>"Evaluación de la cinética de fermentación in vitro de una ración totalmente mezclada para pequeños rumiantes incluyendo vaina de Prosopis laevigata de la región Cañada."</i>	05 de agosto de 2019	PTAI-16/19
<i>"Efecto de microorganismos de montaña en la calidad nutritiva de rastrojo de maíz (Zea mays), paja de trigo (Triticum spp) y heno de alfalfa (Medicago sativa)."</i>	05 de agosto de 2019	PTAI-17/19
<i>"Estudio Biocultural del Chile Chilhuacle"</i>	05 de agosto de 2019	PTAI-18/19
<i>"Caracterización de la miel de abeja (Apis mellifera) de la mazateca"</i>	23 de septiembre	PTAI-19/19





GOBIERNO DEL ESTADO  
DE OAXACA

	de 2019	
<i>"Primera Etapa del Herbario Digital de la Universidad de la Cañada"</i>	23 de septiembre de 2019	PTAI-20/19
<i>"Puesta en Marcha del Laboratorio de Usabilidad UX-UNCA"</i>	23 de septiembre de 2019	PTAI-21/19
<i>"Análisis contextual y Diseño de Interacción de un Sistema de Apoyo para Personas Débiles Visuales"</i>	23 de septiembre de 2019	PTAI-22/19
<i>"Estudio de alimentos funcionales con posible actividad antimicrobiana"</i>	23 de septiembre de 2019	PTAI-23/19
<i>"Diseño de un algoritmo para medir la similitud de sinopsis literarias y resúmenes de un lector promedio"</i>	16 de diciembre de 2019	PTAI-23-01/19
<i>"Programa de Desarrollo Rural. IV. Componente de Investigación y Transferencia de Tecnología. Concepto II. Proyectos de Diagnóstico, Transferencia de Tecnología y Soporte Técnico para atender las necesidades de los Proyectos de Desarrollo Territorial (PRODETER) Pápalo".</i>	01 de octubre 2019	PTAI-24/19
<i>"Programa de Desarrollo Rural. IV. Componente de Investigación y Transferencia de Tecnología. Concepto II. Proyectos de Diagnóstico, Transferencia de Tecnología y Soporte Técnico para atender las necesidades de los Proyectos de Desarrollo Territorial (PRODETER) Mazateca".</i>	01 de octubre 2019	PTAI-25/19
<i>"Aplicación móvil EDUCATE que coadyuvará en el control de tareas para profesores de educación preescolar"</i>	06 de Marzo de 2020	PTAI-01/20
<i>"Primer Congreso Nacional de Innovación Científica y Tecnológica en el Desarrollo Agroalimentario"</i>	08 de julio de 2020	PTAI-02/20

**Proyectos registrados y en curso ante el Instituto de Farmacobiología de la UNCA  
En curso al mes de septiembre de 2020**

Director	Colaboradores	Colaboradores externos	Título	No. de registro	Avance	Inicio	Financiamiento
Dra. Araceli Vaquero Vera	M.C. Nadia Luz López Espinosa	-----	"Determinación de la prevalencia de parasitosis gastrointestinales mediante técnicas convencionales y técnicas	PFI-02/16	30%	15/02/16	UNCA



GOBIERNO DEL ESTADO  
DE OAXACA

			moleculares en niños en edad escolar de la región Cañada Oaxaqueña”				
M.C. Nadia Luz López Espinosa			“análisis proteómico de parásitos intestinales obtenidos de muestras de pacientes infantiles de la región de la Cañada”	PFI-03/16	75	15/12/16	UNCA
Dra. María del Carmen Hernández Galindo		CANCELADO	Construcción de un biodigestor piloto (CANCELADO)	PFI-08/16		15/11/16	UNCA
Dr. Juan Saulo González González		Dr. Héctor García Ortega Dr. Francisco Javier Martínez Martínez	Síntesis y caracterización de nuevas formas sólidas de isoniazida	PFI-05/17	100%	23/08/17	UNCA
Dra. Patricia González Cano	Dra. Araceli Vaquero Vera, Dra. Citlalli Regalado Santiago	Dr. Saúl González Guzmán, Dr. Vladimir Paredes Cervantes, Dr. Ricardo Alejandro Aguilar, Dra. Nancy Rivas Hernández	Estudio para determinar la seroprevalencia de la enfermedad de Chagas en la comunidad de Teotitlán de Flores Magón, Oaxaca	PFI-01/18	70%	16/01/18	UNCA
M.C. Nadia Luz López Espinosa		DR. José Daniel Castañeda Alonso M.C. Atzín Robles Contreras	Determinación de la frecuencia del virus del dengue en la localidad de Teotitlán de Flores Magón, Oaxaca	PFI-03/18		10/04/18	UNCA
Dra. Patricia González Cano	Dra. Citlalli Regalado Santiago M.C.N. Jacob Jonatan Cruz Sánchez	Dr. Octavio Rodríguez Cortés; Dr. Raúl Flores Mejía; Dr. Saúl González Guzmán; Dr. Vladimir Paredes Cervantes.	Determinación de la inmunogenicidad del bacteriófago M13 como vector vacunal. (CANCELADO)	PFE-01/18		24/07/18	PRODEP
Dra. Mayra Herrera Martínez	Dr. Armando Ordaz Hernández Dra. Citlalli Regalado Santiago Dra. Margarita Bernabé Pineda	Dra. Beatriz Hernández Carlos Dra. Bibiana Chávez Munguía M. en C. Ma. Edith López Villafranco M. en C. Patricia Jacquez Ríos	Determinación del posible mecanismo de acción y especificidad de plantas medicinales de la Región Cañada sobre microorganismos patógenos.	PFE-02/18	100%	12/10/18	PRODEP



GOBIERNO DEL ESTADO  
DE OAXACA

	Dr. Juan Manuel Loeza Corte M. A. Magaly Nictexa Fierro Muñoz						
Dra. Mayra Herrera Martínez	Dr. Juan Manuel Loeza Corte (ITA-UNCA) Dr. Armando Ordaz Hernández (IF-UNCA) M. A. Magaly Nictexa Fierro Muñoz (IF-UNCA)	M. en C. Ma. Edith López Villafranco (FES IZTA-UNAM) M. en C. Patricia Jacquez Ríos (FES IZTA-UNAM) Dra. Beatriz Hernández Carlos (IA-UTM) Dra. Patricia Talamás Rohana (CINVESTAV-IPN)	Evaluación del efecto citotóxico de plantas medicinales de Oaxaca sobre la línea celular de hígado (HepG2)	PFI-01/19	95%	08/07/19	UNCA
Dra. Patricia González Cano	Dra. Citlalli Regalado Santiago, Profesor Investigador Universidad de la Cañada M. en C. Jacob Jonatan Cruz Sánchez	Dr. Octavio Rodríguez Cortés, Profesor Investigador Escuela Superior de Medicina del Instituto Politécnico Nacional	Análisis de la Respuesta Inmune Inducida por dos Aislados Mexicanos de T. cruzi con Diferente Virulencia	PFI-02/19		08/07/19	UNCA
M.N.C. Nelly Victoria Gutiérrez Moguel	M.C.Q.B. Zaydi Anaí Acosta Chí; M.C.N. Jacob Jonatan Cruz Sánchez; Dra. Araceli Vaquer Vera	-----	Asociación del estrés laboral con el estado de nutrición en trabajadores de la Universidad de la Cañada	PFI-03/19	40%	09/07/2019	UNCA
Dra. Citlalli Regalado Santiago	Dra. Patricia González Cano; M.C.N. Jacob Jonatan Cruz Sánchez	Dr. Juan David Monero Olivares. Instituto de Neurobiología de Juriquilla, Querétaro	Morfometría de neuronas en un modelo e enfermedad de Chagas	PFI-04/19	20%	02/08/2019	UNCA
Dra. Citlalli Regalado Santiago	Dra. Patricia González Cano; M.C.N. Jacob Jonatan Cruz Sánchez	M.C. Isela Santiago Roque. Facultad de Bioanálisis de la Universidad Veracruzana	Análisis del papel de la insulina y su receptor en el metabolismo cerebral	PFI-05/19	50%	02/08/2019	UNCA
Dr. Armando Ordaz Hernández	Dr. Juan Manuel Loeza Corte, Dra. Mayra Herrera Martínez, L.C.I.	-----	Evaluación de la actividad antiinflamatoria in vitro de los extractos	PFI-01/20		26/02/2020	UNCA



GOBIERNO DEL ESTADO  
DE OAXACA

	Magaly Nictexa Fierro Muñoz		metanólicos de <i>Parkinsonia Praecox</i> ( <i>Fabaceae</i> ) y <i>Stevia lucida</i> ( <i>Asteraceae</i> )				
Dra. Mayra Herrera Martínez	Dr. Juan Manuel Loeza Corte (ITA-UNCA), el Dr. Armando Ordaz Hernández (IF-UNCA) y la M. A. Magaly Nictexa Fierro Muñoz (IF-UNCA)	M. en C. Ma. Edith López Villafranco (FES IZTA-UNAM), M. en C. Patricia Jacquez Ríos (FES IZTA-UNAM), Dra. Beatriz Hernández Carlos (IA-UTM), Dra. Patricia Talamás Rohana (CINVESTAV-IPN), Dra. Georgina Gurrola Briones (IBT, UNAM), Dr. Lourival Domingos Possani Postay (IBT, UNAM).	Efecto de extractos metanólicos de <i>Parkinsonia praecox</i> y <i>Stevia lucida</i> sobre la actividad proteolítica, actividad fosfolipasa A2 y la citotoxicidad (sobre macrófagos) del veneno de alacrán	PFE-01/20		20/08/20	CONACYTH: "FONDO SECTORIAL DE INVESTIGACIÓN PARA LA EDUCACIÓN" CB2017-2018, PROYECTO A1-S55142, ETAPA I

Proyectos de Investigación terminados en la UNCA hasta julio de 2020

Director	Colaboradores	Colaboradores externos	Título	No. de registro	Inicio	Fin	Financiamiento
Dra. Mayra Herrera Martínez	Dr. Armando Ordaz Hernández Dra. Citlalli Regalado Santiago Dra. Margarita Bernabé Pineda Dr. Juan Manuel Loeza Corte M. A. Magaly Nictexa Fierro Muñoz	Dra. Beatriz Hernández Carlos Dra. Bibiana Chávez Munguía M. en C. Ma. Edith López Villafranco M. en C. Patricia Jacquez Ríos	Determinación del posible mecanismo de acción y especificidad de plantas medicinales de la Región Cañada sobre microorganismos patógenos.	PFE-02/18	12/10/18	31/03/20	PRODEP
Dr. Juan Saulo González González		Dr. Héctor García Ortega Dr. Francisco Javier Martínez Martínez	Síntesis y caracterización de nuevas formas sólidas de isoniazida	PFI-05/17	23/08/17	31/07/2020	UNCA



A continuación, se presenta el total de titulaciones que se realizaron en el 2020, cabe mencionar que las titulaciones por defensa de tesis después del mes de marzo se realizaron de manera virtual.

No .	NOMBRE DEL EGRESADO	TÍTULO DE LA TESIS	FECHA DE TITULACIÓN	CARRERA
1	Laura Itzel Contreras García	“Evaluación in vivo de la actividad hipoglucemiante, antihiper glucemiante y cicatrizante del extracto metanólico de <i>Arctostaphylos pungens</i> en modelos murinos”	24-ene-20	Lic. en Química Clínica
2	Karina González García	“Evaluación del efecto antifibrótico del ácido 3-5 dimaleamilbenzoico en un modelo de fibrosis pulmonar inducido por bleomicina”	07-feb-20	Lic. en Química Clínica
3	Cecilia Sertuche Martínez	“Estudio piloto para la identificación de la proteína ABCC3 en orina de pacientes con enfermedades hepáticas crónicas y carcinoma hepatocelular”	07-feb-20	Lic. en Química Clínica
4	Lilia Lucía Estrada Fabián	“Evaluación químico proximal, contenido de compuestos fenólicos y actividad antioxidante en harina de frijol ayocote ( <i>Phaseolus coccineus</i> L.) y su aplicación en la elaboración de panquecitos”	14-feb-20	Ing. en Agroindustrias
5	Misael Corona Rámirez	“Actividad del extracto metanólico de <i>Parkinsonia praecox</i> (Fabaceae) y etanólico de <i>Lopezia racemosa</i> (Onagraceae) sobre bacterias patógenas y eritrocitos humanos”	13-mar-20	Ing. en Farmacobiología
6	Zabdiel Orlando Flores Alvarado	“Determinación de la actividad antioxidante, fenoles totales y composición químico proximal en distintas secciones de brócoli ( <i>Brassica Oleracea</i> L. var <i>italica</i> ) fermentado”	03-jul-20	Ing. en Agroindustrias
7	Felipe Vásquez Chávez	“Preparación, caracterización y evaluación de una microemulsión vaginal con nitrato de miconazol”	18-sep-20	Ing. en Farmacobiología
8	Oscar Morales López	“Relación del polimorfismo -634G>C del gen VEGFA en pacientes con edema macular diabético”	24-sep-20	Lic. en Química Clínica
9	Diana Berenice Jiménez González	“Prevalencia del virus del papiloma humano en lesiones intraepiteliales cervicales y citología normal de mujeres Oaxaqueñas”	28-sep-20	Lic. en Química Clínica



GOBIERNO DEL ESTADO  
DE OAXACA

10	Eduardo Armas García	"Libro interactivo con realidad aumentada para la enseñanza de la lengua mazateca en primer grado de primaria"	12-oct-20	Lic. en Informática
11	Leidy Diana López Ignacio	"Efecto de los extractos metanólicos de Parkinsonia praecox (Fabaceae) y Stevia lucida (Asteraceae) en la producción de especies reactivas en macrófagos murinos J774A.1"	06-nov-20	Ing. en Farmacobiología
12	Celia Jiménez Jiménez	"Efecto de extractos metanólicos de Parkinsonia praecox y Lopezia racemosa sobre la viabilidad de la línea celular HepG2"	06-nov-20	Ing. en Farmacobiología
13	Janet Alicia Baltazar Martínez	"Desarrollo de una crema dental y un colutorio bucal con látex de Jatropha neopauciflora Pax y la evaluación de su eficacia contra bacterias bucales"	12-nov-20	Ing. en Farmacobiología
14	Francisco Javier Valencia Martínez	"Libro con Realidad Aumentada para el rescate, conservación y difusión de la lengua mazateca de Huautla de Jiménez, Oaxaca"	17-nov-20	Lic. en Informática
15	José Luis Bautista López	"Evaluación de tres dietas a base de concentrado, pulpa descafeinada, pergamino y película plateada de café (Coffea arábica L.) en corderos pelibuey"	25-nov-20	Ing. en Agroindustrias
16	Guadalupe Hernández López	"Aspectos farmacoepidemiológicos y farmaco-económicos de las principales enfermedades registradas durante el 2017 en el Hospital Básico Comunitario de Teotitlán de Flores Magón, Oaxaca"	08-dic-20	Ing. en Farmacobiología

De los alumnos que presentaron CENEVAL, se obtuvieron dos premios CENEVAL al desempeño de Excelencia-EGEL.

CARRERA	POSTULANTE	TESTIMONIO	FECHA
LICENCIATURA EN QUÍMICA CLÍNICA	ITZEL IRAIS MILLAN VILLAVICENCIO (PREMIO CENEVAL AL DESEMPEÑO DE EXCELENCIA-EGEL)	DESEMPEÑO SOBRESALIENTE	06 DE MARZO 2020
LICENCIATURA EN QUÍMICA CLÍNICA	MAYRA MORA LUNA	DESEMPEÑO SATISFACTORIO	06 DE MARZO 2020
LICENCIATURA EN NUTRICIÓN	CAROLINA IBAÑEZ PONCE	DESEMPEÑO SATISFACTORIO	06 DE MARZO 2020
LICENCIATURA EN NUTRICIÓN	LAURA PEREZ CRUZ	DESEMPEÑO SATISFACTORIO	06 DE MARZO 2020
LICENCIATURA EN NUTRICIÓN	EDITH LUCIA CAVANZO OSIO	DESEMPEÑO SATISFACTORIO	06 DE MARZO 2020
LICENCIATURA EN NUTRICIÓN	MONICA ELVIRA CISNEROS HERNANDEZ	DESEMPEÑO SATISFACTORIO	06 DE MARZO 2020



GOBIERNO DEL ESTADO  
DE OAXACA

LICENCIATURA EN NUTRICIÓN	ISMAEL OMAR MERINO JUAREZ	DESEMPEÑO SATISFACTORIO	06 DE MARZO 2020
LICENCIATURA EN NUTRICIÓN	KARINA JANET MEZA DIAZ	DESEMPEÑO SATISFACTORIO	06 DE MARZO 2020
LICENCIATURA EN NUTRICIÓN	MITZY Yael Gil Soto <b>(PREMIO CENEVAL AL DESEMPEÑO DE EXCELENCIA-EGEL)</b>	DESEMPEÑO SOBRESALIENTE	06 DE MARZO 2020
LICENCIATURA EN NUTRICIÓN	MARIA FERNANDA MAYA GARCIA	DESEMPEÑO SATISFACTORIO	06 DE MARZO 2020

De manera anual se programan diversas actividades que tienen como objetivo dar a conocer las líneas de investigación de los programas educativos que se ofertan en la Universidad de la Cañada, estas actividades se realizan a través de:

- Jefaturas de Carrera
- Cuerpos académicos
- Institutos de investigación

A continuación, se mencionan las principales actividades académicas realizadas en el 2020

Evento	Hipervínculo
<b>Enero</b>	
Foro De Plantas Medicinales	<a href="https://www.facebook.com/282710531799277/photos/a.282721585131505/3299238470146453/?type=3&amp;theater">https://www.facebook.com/282710531799277/photos/a.282721585131505/3299238470146453/?type=3&amp;theater</a>
II Coloquio Estudiantil de la Investigación Científica: "Pioneros De La Ciencia. El Conocimiento Es Poder" En El Área Químico-Biológicas	<a href="https://www.facebook.com/282710531799277/photos/pcb.3289706677766299/3289704391099861/?type=3&amp;theater">https://www.facebook.com/282710531799277/photos/pcb.3289706677766299/3289704391099861/?type=3&amp;theater</a>
Ciclo De Conferencias "Día Del Nutriólogo"	<a href="https://www.facebook.com/282710531799277/photos/a.282721585131505/3278119952258305/?type=3&amp;theater">https://www.facebook.com/282710531799277/photos/a.282721585131505/3278119952258305/?type=3&amp;theater</a>
2º. Encuentro Estudiantil De Investigación En El Área De Nutrición	<a href="https://www.facebook.com/282710531799277/photos/a.282721585131505/3273435272726773/?type=3&amp;theater">https://www.facebook.com/282710531799277/photos/a.282721585131505/3273435272726773/?type=3&amp;theater</a>
<b>Febrero</b>	
Exporienta Regional 2020	<a href="https://www.facebook.com/282710531799277/photos/a.282718805131783/3296350973768536/?type=3&amp;theater">https://www.facebook.com/282710531799277/photos/a.282718805131783/3296350973768536/?type=3&amp;theater</a> <a href="https://www.facebook.com/282710531799277/photos/a.282721585131505/3384395058297460/?type=3&amp;theater">https://www.facebook.com/282710531799277/photos/a.282721585131505/3384395058297460/?type=3&amp;theater</a>
<b>Marzo</b>	
"Mujeres En La Ciencia Y Tecnología" En El Marco Del Día Internacional De La Mujer	<a href="https://www.facebook.com/282710531799277/photos/a.282721585131505/3403836413019991/?type=3&amp;theater">https://www.facebook.com/282710531799277/photos/a.282721585131505/3403836413019991/?type=3&amp;theater</a>
Taller "Conoce La Ciencia, Tecnología E Ingeniería En Alimentos"	<a href="https://www.facebook.com/282710531799277/photos/a.282721585131505/3383789398358026/?type=3&amp;theater">https://www.facebook.com/282710531799277/photos/a.282721585131505/3383789398358026/?type=3&amp;theater</a>
<b>Septiembre</b>	
Con el tema "Campo de acción de un Ingeniero en Farmacobiología", se desarrolló una serie de conferencias en el marco del #DíaMundialdelFarmacéutico	<a href="https://www.facebook.com/SUNEO.UNCA/photos/a.282721585131505/4236891089714515/">https://www.facebook.com/SUNEO.UNCA/photos/a.282721585131505/4236891089714515/</a>
<b>Octubre</b>	
Serie de videoconferencias para conmemorar el #DíaMundialDeLaAlimentación 2020 "Cultivar, nutrir, presentar; juntos nuestras acciones son nuestro futuro"	<a href="https://fb.watch/2T3KBUH-kv/">https://fb.watch/2T3KBUH-kv/</a>
<b>Noviembre</b>	
<b>Diciembre</b>	



GOBIERNO DEL ESTADO  
DE OAXACA

Conferencias en el Marco del día del Químico	<a href="https://www.facebook.com/SUNEO.UNCA/photos/a.282721585131505/4531970710206550/">https://www.facebook.com/SUNEO.UNCA/photos/a.282721585131505/4531970710206550/</a> <a href="https://www.facebook.com/SUNEO.UNCA/videos/299400144658661">https://www.facebook.com/SUNEO.UNCA/videos/299400144658661</a>
--	--

La coordinación de promoción al desarrollo realizó las siguientes actividades:

Asesorías, talleres y proyectos de desarrollo realizados por la Universidad de la Cañada en el 2020.

ACTIVIDADES		PARTICIPANTES
<b>Enero - Marzo 2020</b>		
1.	Taller: <b>"Hábitos alimenticios y su relación con las enfermedades crónico degenerativas"</b> Lugar: Teotitlán de Flores Magón, Oaxaca (Instalaciones de la UNCA). Fecha: 24 de febrero del 2020. Solicitud: Ing. Jorge Augusto García Aguilar, director del BIC 11 de Mazatlán Villa de Flores, Oaxaca. Impartido por: M.N.C. Nelly Victoria Gutiérrez Moguel.	<i>30 participantes</i>
2.	Taller: <b>"Aplicación del extracto de estevia en productos de confitería"</b> Lugar: Teotitlán de Flores Magón, Oaxaca (Instalaciones de la UNCA). Fecha: 25 de febrero del 2020. Solicitud: Lic. Guillermo Rodríguez Acevedo, director de la preparatoria "Dr. Nicolás Gamboa Dorantes" Impartido por: M. C. Lucio González Montiel.	<i>20 participantes</i>
3.	Taller: <b>"Transformación de productos cosméticos a partir de hueso de mamey y achiote"</b> Lugar: San Bartolomé Ayautla, Oaxaca (Instalaciones del municipio). Fecha: 28 de febrero del 2020. Solicitud: C. Felipe Arista Nicolás, representante del "Grupo Productores Unidos de Ayautla" y Biol. Luz del Carmen Pérez Melchor, extensionista encargado. Impartido por: M. C. Rocío Rosas López	<i>14 participantes</i>
4.	Taller: <b>"Alimentación correcta"</b> Lugar: San Bartolomé Ayautla, Oaxaca (Instalaciones del municipio). Fecha: 28 de febrero del 2020. Solicitud: C. Felipe Arista Nicolás, representante del "Grupo Productores Unidos de Ayautla" y Biol. Luz del Carmen Pérez Melchor, extensionista encargado. Impartido por: M. C. Zaydi Anaí Acosta Chí	<i>18 participantes</i>
5.	Taller: <b>"Importancia de la Higiene en la alimentación y salud"</b> Lugar: San Bartolomé Ayautla, Oaxaca (Instalaciones del municipio). Fecha: 28 de febrero del 2020. Solicitud: C. Felipe Arista Nicolás, representante del "Grupo Productores Unidos de Ayautla" y Biol. Luz del Carmen Pérez Melchor, extensionista encargado. Impartido por: M. C. Zaydi Anaí Acosta Chí	<i>18 participantes</i>
6.	Asesoría: <b>"Pruebas para la determinación del grupo sanguíneo"</b> Lugar: Teotitlán de Flores Magón, Oaxaca (Instalaciones de la UNCA). Fecha: 6 de marzo del 2020. Solicitud: Profesora Claudia Pérez Garnica. Directora del Jardín de Niños "Miguel Hidalgo y Costilla" Impartido por: M. C. Nadia Luz López Espinosa	<i>27 participantes</i>
7.	Taller: <b>"Conocimiento de plantas medicinales para la conservación del medio ambiente"</b> Lugar: Teotitlán de Flores Magón, Oaxaca (Instalaciones de la UNCA). Fecha: 6 de marzo del 2020. Solicitud: Profesora Claudia Pérez Garnica. Directora del Jardín de Niños "Miguel Hidalgo y Costilla" Impartido por: M. C. Rocío Rosas López	<i>27 participantes</i>
8.	Taller: <b>"Cultivos en invernadero para la conservación del medio ambiente"</b> Lugar: Teotitlán de Flores Magón, Oaxaca (Instalaciones de la UNCA). Fecha: 6 de marzo del 2020. Solicitud: Profesora Claudia Pérez Garnica. Directora del Jardín de Niños "Miguel Hidalgo y Costilla"	<i>27 participantes</i>





GOBIERNO DEL ESTADO  
DE OAXACA

	Impartido por: M. C. Julio César Hernández Rosas	
9.	Taller: " <b>Velas aromáticas</b> " Lugar: Teotitlán de Flores Magón, Oaxaca (Instalaciones de la UNCA). Fecha: 6 de marzo del 2020. Solicitud: Profesora Felipe Díaz Huerta, director de la "Escuela Secundaria Hermanos Flores Magón" y C. María Elizama Arellano Vivar. Integrante del "Grupo de Médicos Tradicionales de San Juan Bautista Cuicatlán". Impartido por: Dra. Margarita Bernabé Pineda	<i>12 participantes</i>
10.	Taller: " <b>Elaboración de cosméticos con moringa</b> " Lugar: Teotitlán de Flores Magón, Oaxaca (Instalaciones de la UNCA). Fecha: 11 de marzo del 2020. Solicitud: Lic. Guillermo Rodríguez Acevedo, director de la preparatoria "Dr. Nicolas Gamboa Dorantes" Impartido por: M. C. Rocío Rosas López	<i>8 participantes</i>
11.	Taller: " <b>Aprovechamiento de la semilla de girasol</b> " Lugar: Teotitlán de Flores Magón, Oaxaca (Instalaciones de la UNCA). Fecha: 13 de marzo del 2020. Solicitud: C. María Elizama Arellano Vivar. Integrante del "Grupo de Médicos Tradicionales de San Juan Bautista Cuicatlán". Impartido por: M. C. Lucio González Montiel.	<i>3 participantes</i>

**Cuadro 2. Asesorías, talleres y proyectos de desarrollo realizados por la Universidad de la Cañada en el 2020.**

ACTIVIDADES		PARTICIPANTES
<b>Octubre - Diciembre 2020</b>		
12.	Asesoría: "Preservación del germoplasma vegetal en la Cañada Oaxaqueña" Lugar: Teotitlán de Flores Magón, Oaxaca (Google Meet). Fecha: 16 de octubre del 2020. Solicitud: Lic. David Malagón Gutiérrez. Jefe de vinculación del CETIS 123. Impartido por: Dr. Juan Manuel Loeza Corte.	70 jóvenes de 15-18 años
13.	Asesoría: "Incorporación de chapulín como fuente de proteínas en productos alimenticios" Lugar: Teotitlán de Flores Magón, Oaxaca (Google Meet). Fecha: 30 de noviembre del 2020. Solicitud: Lic. David Malagón Gutiérrez. Jefe del Departamento de Vinculación del CETIS 123. Impartido por: M. C. Jesús Manuel Campos Pastelin.	35 jóvenes de 15-18 años
14.	Asesoría: "Beneficios nutricionales de galletas con cascarilla de café" Lugar: Teotitlán de Flores Magón, Oaxaca (Google Meet). Fecha: 25 de noviembre del 2020. Solicitud: C. Martín Casiano. Representante de la organización URCAMA. Impartido por: M. C. Cándido Humberto Bravo Delgado. <a href="https://drive.google.com/file/d/1KOssBHpLiVmPlcSh6yO7KuD-q5cy3Ke8/view?usp=sharing">https://drive.google.com/file/d/1KOssBHpLiVmPlcSh6yO7KuD-q5cy3Ke8/view?usp=sharing</a>	Representantes de la organización
15.	Asesoría: "Recomendación dietéticas y de estilo de vida durante el periodo de contingencia por Covid-19" Lugar: Teotitlán de Flores Magón, Oaxaca (Google Meet). Fecha: 26 de noviembre del 2020. Solicitud: Maestra Juana de los Ángeles Ayuso Avendaño. Directora del Jardín de Niños Gabriela Mistral. Impartido por: M.N.C. Nelly Victoria Gutiérrez Moguel. <a href="https://drive.google.com/file/d/1nTuwrCKZ00CE0xG_QdQedwvDOEmz2kNI/view?usp=sharing">https://drive.google.com/file/d/1nTuwrCKZ00CE0xG_QdQedwvDOEmz2kNI/view?usp=sharing</a>	15 profesores
16.	Asesoría: Nutrición y actividad física ¿Cómo prepararnos para una carrera? Lugar: Teotitlán de Flores Magón, Oaxaca (Google Meet). Fecha: 26 de noviembre del 2020. Solicitud: Maestra Juana de los Ángeles Ayuso Avendaño. Directora del Jardín de Niños Gabriela Mistral. Impartido por: M.N.C. Nelly Victoria Gutiérrez Moguel.	20 Padres de familia



GOBIERNO DEL ESTADO  
DE OAXACA

	<a href="https://drive.google.com/file/d/1TEU10kBPezWEPBJwmVSGLNzBDLvD2fqN/view?usp=sharing">https://drive.google.com/file/d/1TEU10kBPezWEPBJwmVSGLNzBDLvD2fqN/view?usp=sharing</a>	
17.	Asesoría: "Recomendación dietéticas y de estilo de vida durante el periodo de contingencia por Covid-19" Lugar: Teotitlán de Flores Magón, Oaxaca (Google Meet). Fecha: 30 de noviembre del 2020. Solicitud: Lic. David Malagón Gutiérrez. Jefe del Departamento de Vinculación del CETIS 123. Impartido por: M.N.C. Nelly Victoria Gutiérrez Moguel. <a href="https://drive.google.com/file/d/1J28KuyY5_LsJeJoavFR3Co16xsf4rrUt/view?usp=sharing">https://drive.google.com/file/d/1J28KuyY5_LsJeJoavFR3Co16xsf4rrUt/view?usp=sharing</a>	40 jóvenes de 15-18 años
18.	Asesoría: "Inteligencia Artificial en el diseño de alimentos" Lugar: Teotitlán de Flores Magón, Oaxaca (Google Meet). Fecha: 01 de diciembre del 2020. Solicitud: Lic. David Malagón Gutiérrez. Jefe del Departamento de Vinculación del CETIS 123. Impartido por: Dr. José Antonio Linares García.	40 jóvenes de 15-18 años
19.	Asesoría: "El Nuevo Etiquetado de Alimentos: Un análisis Holístico desde la Ingeniería en Alimentos" Lugar: Teotitlán de Flores Magón, Oaxaca (Google Meet). Fecha: 03 de diciembre del 2020. Solicitud: Lic. David Malagón Gutiérrez. Jefe del Departamento de Vinculación del CETIS 123. Impartido por: Dr. Carlos Alberto Palencia Sarmiento	40 jóvenes de 15-18 años
20.	Asesoría: "Recomendación dietéticas y de estilo de vida durante el periodo de contingencia por COVID-19" Lugar: Teotitlán de Flores Magón, Oaxaca (Google Meet). Fecha: 03 de diciembre del 2020. Solicitud: Maestra Juana de los Ángeles Ayuso Avendaño. Directora del Jardín de Niños Gabriela Mistral. Impartido por: M.N.C. Nelly Victoria Gutiérrez Moguel. <a href="https://drive.google.com/file/d/1MdrfUX347B7O4TiNehJbLdMrZwUX5hTk/view?usp=sharing">https://drive.google.com/file/d/1MdrfUX347B7O4TiNehJbLdMrZwUX5hTk/view?usp=sharing</a>	20 Padres de familia
21.	Asesoría: "Tendencias tecnológicas que impactan en la transformación digital" Lugar: Teotitlán de Flores Magón, Oaxaca (Google Meet). Fecha: 04 de diciembre del 2020. Solicitud: Lic. David Malagón Gutiérrez. Jefe del Departamento de Vinculación del CETIS 123. Impartido por: M. C. Miguel Ángel Sánchez Acevedo. <a href="https://drive.google.com/file/d/1T4zmRSxQh6N4bYB1-wolRfervrxpyorn/view?usp=sharing">https://drive.google.com/file/d/1T4zmRSxQh6N4bYB1-wolRfervrxpyorn/view?usp=sharing</a>	40 jóvenes de 15-18 años

La institución cuenta con el área de Psicología, a través de la cual se imparten pláticas a la comunidad en general sobre temas de interés, se imparten talleres de violencia intrafamiliar, talleres y conferencias en las temáticas de inclusión, equidad y género, eliminación de prácticas sexistas, discriminación de género, entre otras; todas estas acciones son logradas con los apoyos autorizados por el PROFEXCE. En el 2020 se realizó el siguiente proyecto:

**Proyecto:** La transversalización de la perspectiva de género como herramienta para la disminución de las desigualdades de mujeres y hombres de la Universidad de la Cañada.

TALLERES VIRTUALES: PARA EL ANÁLISIS Y LA REFLEXIÓN DE LA PROBLEMÁTICA DE VIOLENCIA DE GÉNERO Y SUS EFECTOS EN LA COMUNIDAD UNIVERSITARIA



## TALLERES VIRTUALES: PARA EL ANÁLISIS Y LA REFLEXIÓN DE LA PROBLEMÁTICA DE VIOLENCIA DE GÉNERO Y SUS EFECTOS EN LA COMUNIDAD UNIVERSITARIA

<b>Dirigido a:</b>	Profesorado, personal administrativo, operativo y alumnado.	
<b>Objetivo del proyecto:</b>	Contribuir al fortalecimiento de las prácticas de igualdad entre mujeres y hombres entre la planta académica, personal administrativo y alumnado que conforma la población universitaria que promueva, mediante mecanismos que prevengan y atiendan la violencia de género.	
<b>Meta:</b>	Aumentar el conocimiento sobre la violencia de género que se manifiesta a través del acoso y hostigamiento, para su prevención y atención integral en la comunidad universitaria	
<b>Actividad 1: Quince Talleres para atender a un total de 411 participantes</b>	Talleres en línea a través de la Plataforma Google Meet y Zoom	<b>Talleristas:</b>  Dra. Regina Isabel Hernández Lic. Elizabeth Muñoz Vásquez (Consultoría en Género, Periodismo y Comunicación Institucional)
<b>Periodo de Capacitación: Noviembre – Diciembre 2020</b>	Registro de asistencia a talleres: Formularios Google	
<b>Duración del taller: 2 horas</b>	Evaluación sobre conocimientos del tema a las y los asistentes a talleres: A) Se realizará a través de la aplicación de cuestionarios digitales antes del taller y después de éste. B) Evaluación a talleristas a través de cuestionarios	
<b>Horario: 11:00 a 13:00 horas 15:00 a 17:00 horas</b>		
<b>Actividad 2: Conferencias (2) Noviembre – diciembre 2020 Horario: 17:00 horas</b>	Trasmisión digital a través de Zoom  Registro de asistencia a Conferencias: Formularios Google	<b>Ponentes:</b> En proceso de confirmación la participación de las ponentes

### Logística: Taller

	FECHA	HORARIO	PARTICIPANTES	USUARIOS
<b>Grupo 1</b>	11 de noviembre de 2020	11:00 a 13:00 hrs.	Administrativos	Hombres 15
				Mujeres 15
<b>Grupo 2</b>	12 de noviembre de 2020	11:00 a 13:00 hrs.	Alumnado	Hombres 11
				Mujeres 18
<b>Grupo 3</b>	13 de noviembre de 2020	11:00 a 13:00 hrs	Profesores	Mujeres 7
				Mujeres 8
			Administrativos	Hombres 9
				Mujeres 3



GOBIERNO DEL ESTADO  
DE OAXACA

Grupo 4	17 de noviembre 2020	15:00 a 17:00hrs.	Profesores	Hombres	12
				Mujeres	6
Grupo 5	18 de noviembre de 2020	15:00 a 17:00hrs.	Profesores	Hombres	7
				Mujeres	3
			Administrativos	Hombres	9
				Mujeres	4
Grupo 6	19 de noviembre de 2020	15:00 a 17:00hrs.	Alumnado	Hombres	11
				Mujeres	17
Grupo 7	20 de noviembre de 2020	11:00 a 13:00 hrs.	Alumnado	Hombres	11
				Mujeres	18
Grupo 8	23 de noviembre de 2020	15:00 a 17:00hrs.	Alumnado	Hombres	11
				Mujeres	18
Grupo 9	24 de noviembre de 2020	11:00 a 13:00 hrs.	Alumnado	Hombres	11
				Mujeres	18
Grupo 10	26 de noviembre de 2020	11:00 a 13:00 hrs	Alumnado	Hombres	11
				Mujeres	18
Grupo 11	27 de noviembre de 2020	15:00 a 17:00hrs.	Alumnado	Hombres	11
				Mujeres	11
Grupo 12	30 de noviembre	11:00 a 13:00 hrs	Alumnado	Hombres	18
				Mujeres	11
Grupo 13	1 de diciembre de 2020	11:00 a 13:00 hrs	Alumnado	Hombres	18
				Mujeres	11
Grupo 14	2 de diciembre de 2020	11:00 a 13:00 hrs	Alumnado	Hombres	11
				Mujeres	18
Grupo 15	3 de diciembre de 2020	11:00 a 13:00 hrs	Alumnado	Hombres	13
				Mujeres	17



GOBIERNO DEL ESTADO  
DE OAXACA



Logística de Conferencia		
<b>Conferencia Magistral 1</b>	25 de noviembre de 2020	Comunidad Universitaria Horario: 17:00 hrs 12:00 hrs.
<b>Conferencia 2</b>	4 de diciembre 2020	
<b>Nota</b>	<ul style="list-style-type: none"> <li>La conformación de los grupos de esta calendarización se ajustará a las actividades programadas de cada área de la Universidad.</li> </ul>	

Logística de taller: Personal Administrativo y Docente	
PARTICIPANTES	
<p><b>Grupo 1</b></p> <p>Fecha: miércoles 11 de noviembre de 2020</p> <p>Horario: 11:00 a 13:00 hrs.</p>	Administrativos y operativos
<p><b>Grupo 3</b></p> <p>Fecha: viernes 13 de noviembre 2020</p> <p>Horario: 11:00 a 13:00 hrs.</p>	<p>Profesorado</p> <p>Administrativos</p>
<p><b>Grupo 4</b></p> <p>Fecha: martes 17 de noviembre 2020</p> <p>Horario: 15:00 a 17:00 hrs.</p>	<p>Profesorado</p> <p>y</p> <p>Administrativos</p>
<p><b>Grupo 5</b></p> <p>Fecha: miércoles 18 de noviembre de 2020</p> <p>Horario: 15:00 a 17:00 hrs.</p>	Profesorado



GOBIERNO DEL ESTADO  
DE OAXACA

Se realizaron cursos de capacitación en el tema de las TIC's, los cuales se mencionan a continuación:

- Chamilo impartido a Profesores  
Instructor: M.T.I. Carlos Manuel Santibañez Camarillo
- Google Suite para la Educación impartido a Profesores  
Instructora: M.C. María del Rosario Peralta Calvo
- Prezi y Canvas impartido a Alumnos  
Instructor: M.C. José Alberto Márquez Domínguez
- Google Forms y Geogebra impartido a Alumnos  
Instructora: Dra. Zulma Janet Hernandez Paxtian
- Aplicaciones informáticas para la gestión administrativa impartido a Administrativos  
Instructora: M.C. Beatriz Adriana Sabino Moxo
- Trello Administrativos impartido a Administrativos  
Instructora: Dra. Carmen Carlota Martinez Gil

Se coordinó la expo-orienta educativa Región Cañada 2020 en el mes de febrero, teniendo como sedes: Teotitlán de Flores Magón (inauguración), Huautla de Jiménez, San Juan Bautista Cuicatlán (clausura).

Gobierno del Estado de Oaxaca  
 UR: 543 UNIVERSIDAD DE LA CAÑADA  
 UE: 001 UNIVERSIDAD DE LA CAÑADA  
 Estado de Situación Financiera  
 Del 1 de enero al 31 de diciembre de 2020 y 2019  
 (Pesos)



CONCEPTO	EJERCICIO FISCAL 2020	EJERCICIO FISCAL 2019	CONCEPTO	EJERCICIO FISCAL 2020	EJERCICIO FISCAL 2019
<b>ACTIVO</b>			<b>PASIVO</b>		
<b>ACTIVO CIRCULANTE</b>			<b>PASIVO CIRCULANTE</b>		
EFFECTIVO Y EQUIVALENTES	5,785,863	7,246,089	CUENTAS POR PAGAR A CORTO PLAZO	1,906,090	3,487,744
DERECHOS A RECIBIR EFECTIVO O EQUIVALENTES	493,129	223,505	<b>TOTAL DE PASIVO CIRCULANTE</b>	<b>1,906,090</b>	<b>3,487,744</b>
DERECHOS A RECIBIR BIENES O SERVICIOS	0	734,036	<b>TOTAL DE PASIVO</b>	<b>1,906,090</b>	<b>3,487,744</b>
<b>TOTAL DE ACTIVO CIRCULANTE</b>	<b>52,303,339</b>	<b>5,600,813</b>	HACIENDA PÚBLICA/PATRIMONIO		
<b>ACTIVO NO CIRCULANTE</b>			<b>HACIENDA PÚBLICA/PATRIMONIO CONTRIBUIDO</b>		
BIENES INMUEBLES, INFRAESTRUCTURA Y CONSTRUCCIONES EN PROCESO	83,231,929	74,131,375	ACTUALIZACIÓN DE LA HACIENDA PÚBLICA/ PATRIMONIO	450,502	710,751
BIENES MUEBLES	26,701,854	22,692,731	<b>TOTAL DE HACIENDA PÚBLICA/PATRIMONIO CONTRIBUIDO</b>	<b>450,502</b>	<b>710,751</b>
ACTIVOS INTANGIBLES	342,339	342,339	<b>HACIENDA PÚBLICA/PATRIMONIO GENERADO</b>		
DEPRECIACIÓN, DETERIORO Y ARMORTIZACIÓN ACUMULADA DE BIENES	-9,518,048	-5,991,480	RESULTADOS DE EJERCICIO (AHORRO/ DESAHORRO)	9,503,130	8,721,306
<b>TOTAL DE ACTIVO NO CIRCULANTE</b>	<b>100,758,074</b>	<b>91,174,966</b>	RESULTADOS DE EJERCICIOS ANTERIORES	95,177,344	86,458,794
			<b>TOTAL DE HACIENDA PÚBLICA/PATRIMONIO GENERADO</b>	<b>104,680,474</b>	<b>95,180,100</b>
			<b>TOTAL DE HACIENDA PÚBLICA/PATRIMONIO</b>	<b>105,130,976</b>	<b>95,890,851</b>
<b>TOTAL DE ACTIVO</b>	<b>107,037,066</b>	<b>99,378,595</b>	<b>TOTAL DE PASIVO/PATRIMONIO/HACIENDA PÚBLICA</b>	<b>107,037,066</b>	<b>99,378,595</b>



Universidad de la Cañada  
 Lugar y fecha de generación: Reyes Mantequén, Oaxaca, a 25 de FEBRERO de 2021  
 DEPARTAMENTO DE RECURSOS FINANCIEROS  
 Bajo protesta de decir verdad declaramos que los estados financieros y sus notas son fielmente correctos y responsabilidad del emisor.  
 JEFA DEL DEPARTAMENTO DE RECURSOS FINANCIEROS  
 M.A. CLAUDIA ARELLI SANTIAGO DELGADO

Universidad de la Cañada  
 VICE-RECTORÍA DE ADMINISTRACIÓN  
 VICE-RECTOR ADMINISTRATIVO  
 L.C.E. ALFONSO MARTÍNEZ LÓPEZ

Universidad de la Cañada  
 RECTORÍA  
 RECTOR  
 DR. MODESTO SEARA VAZQUEZ

CONCEPTO	EJERCICIO FISCAL 2020	EJERCICIO FISCAL 2019	CONCEPTO	EJERCICIO FISCAL 2020	EJERCICIO FISCAL 2019
INGRESOS Y OTROS BENEFICIOS			GASTOS Y OTRAS PÉRDIDAS		
PARTICIPACIONES, APORTACIONES, CONVENIOS, INCENTIVOS DERIVADOS DE LA COLABORACION FISCAL, FONDOS DISTINGUIDOS, TRANSFERENCIAS, ASIGNACIONES, SUBSIDIOS Y SUBVENCIONES, Y PENSIONES Y JUBILACIONES	48,026,737	46,034,829	TRANSFERENCIAS, ASIGNACIONES, SUBSIDIOS Y OTRAS AYUDAS	26,563,663	27,750,323
TOTAL DE INGRESOS Y OTROS BENEFICIOS	48,026,737	46,034,829	TRANSFERENCIAS INTERNAS Y ASIGNACIONES AL SECTOR PÚBLICO	26,550,595	27,524,297
			AYUDAS SOCIALES	13,068	226,026
			OTROS GASTOS Y PÉRDIDAS EXTRAORDINARIAS	3,526,568	2,948,425
			ESTIMACIONES, DEPRECIACIONES, DETERIOROS, OBSOLESCENCIA Y AMORTIZACIONES	3,526,568	2,948,425
			INVERSIÓN PÚBLICA	8,433,375	6,614,775
			INVERSIÓN PÚBLICA NO CAPITALIZABLE	8,433,375	6,614,775
			TOTAL DE GASTOS Y OTRAS PERDIDAS	38,523,607	37,313,523
			AHORRO NETO DEL EJERCICIO	9,503,130	8,721,306



Universidad de la Cañada

DEPARTAMENTO DE RECURSOS FINANCIEROS

JEFE DEL DEPARTAMENTO DE RECURSOS FINANCIEROS

M.A. CLAUDIA ARELI SANTIAGO DELGADO




Universidad de la Cañada

VICE-RECTORÍA DE ADMINISTRACIÓN

VICE-RECTOR ADMINISTRATIVO

L.C.E. ALFONSO MARTINEZ LOPEZ

Página 1



Universidad de la Cañada

RECTORÍA



RECTOR

DR. MODESTO SEARA VAZQUEZ

Lugar y fecha de generación: Reyes Mantecón, Oaxaca; a 24 de FEBRERO de 2021  
 Bajo protesta de decir verdad declaramos que los estados financieros y sus Notas son razonablemente correctos y responsabilidad del emisor.



Concepto	Hacienda Pública/ Patrimonio			Ajustes por Cambios de Valor	Total
	Contribuido	Generado			
		Ejerc. Ant.	Del Ejercicio		
Patrimonio Neto Inicial Ajustado del Ejercicio	710,751	0	0	0	710,751
ACTUALIZACIONES DEL PATRIMONIO	710,751	0	0	0	710,751
<b>Variaciones de la Hacienda Pública / Patrimonio Neto del Ejercicio</b>	<b>0</b>	<b>0</b>	<b>86,458,794</b>	<b>0</b>	<b>86,458,794</b>
RESULTADOS DE EJERCICIOS ANTERIORES	0	0	86,458,794	0	86,458,794
RESULTADOS DEL EJERCICIO (AHORRO/ DESAHORRO)	0	0	0	0	0
<b>Hacienda Pública / Patrimonio Neto Final del Ejercicio 2019</b>	<b>710,751</b>	<b>0</b>	<b>86,458,794</b>	<b>0</b>	<b>87,169,545</b>
<b>Cambios en la Hacienda Pública / Patrimonio Neto del Ejercicio 2020</b>	<b>450,502</b>	<b>0</b>	<b>0</b>	<b>0</b>	<b>450,502</b>
ACTUALIZACIONES DEL PATRIMONIO	450,502	0	0	0	450,502
<b>Variaciones de la Hacienda Pública / Patrimonio Neto del Ejercicio</b>	<b>0</b>	<b>0</b>	<b>95,177,344</b>	<b>0</b>	<b>95,177,344</b>
RESULTADOS DE EJERCICIOS ANTERIORES	0	0	95,177,344	0	95,177,344
RESULTADOS DEL EJERCICIO (AHORRO/ DESAHORRO)	0	0	0	0	0
<b>Saldo Neto en la Hacienda Pública / Patrimonio 2020</b>	<b>450,502</b>	<b>0</b>	<b>95,177,344</b>	<b>0</b>	<b>95,627,846</b>



Universidad de la Cañada  
 DEPARTAMENTO DE RECURSOS FINANCIEROS  
 JEFA DEL DEPARTAMENTO DE RECURSOS FINANCIEROS  
 M.A. CLAUDIA AREL SANTIAGO DELGADO

Universidad de la Cañada  
 VICE-RECTORÍA DE ADMINISTRACIÓN  
 VICE-RECTOR ADMINISTRATIVO  
 L.C.E. ALFONSO MARTINEZ LOPEZ

Universidad de la Cañada  
 RECTORÍA  
 DR. MODESTO SEARA VAZQUEZ

CONCEPTO	ORIGEN	APLICACIÓN	CONCEPTO	ORIGEN	APLICACIÓN
<b>ACTIVO</b>	<b>5,720,830</b>	<b>13,379,301</b>	<b>PASIVO</b>	<b>0</b>	<b>1,581,654</b>
<b>ACTIVO CIRCULANTE</b>	<b>2,194,262</b>	<b>269,624</b>	<b>PASIVO CIRCULANTE</b>	<b>0</b>	<b>1,581,654</b>
EFFECTIVO Y EQUIVALENTES	1,460,226	0	CUENTAS POR PAGAR A CORTO PLAZO	0	1,581,654
DERECHOS A RECIBIR EFECTIVO O EQUIVALENTES	0	269,624	HACIENDA PÚBLICA/PATRIMONIO	8,718,550	260,249
DERECHOS A RECIBIR BIENES O SERVICIOS	734,036	0	HACIENDA PÚBLICA/PATRIMONIO CONTRIBUIDO	0	260,249
<b>ACTIVO NO CIRCULANTE</b>	<b>3,526,568</b>	<b>13,109,677</b>	ACTUALIZACIÓN DE LA HACIENDA PÚBLICA/ PATRIMONIO	0	260,249
BIENES INMUEBLES, INFRAESTRUCTURA Y CONSTRUCCIONES EN PROCESO	0	9,100,554	HACIENDA PÚBLICA/PATRIMONIO GENERADO	8,718,550	0
BIENES MUEBLES	0	4,009,123	RESULTADOS DE EJERCICIO (AHORRO/ DESAHORRO)	0	0
ACTIVOS INTANGIBLES	0	0	RESULTADOS DE EJERCICIOS ANTERIORES	8,718,550	0
DEPRECIACIÓN, DETERIORO Y ARMORTIZACIÓN ACUMULADA DE BIENES	3,526,568	0	RESULTADOS DEL EJERCICIO (AHORRO/DESAHORRO)	1,991,908	0
			<b>TOTALES</b>	<b>10,710,458</b>	<b>1,841,903</b>



Universidad de la Cañada

DEPARTAMENTO DE  
**RECURSOS FINANCIEROS**

**JEFA DEL DEPARTAMENTO DE RECURSOS FINANCIEROS**

M.A. CLAUDIA ARELI SANTIAGO DELGADO



Universidad de la Cañada

**VICE-RECTORÍA DE  
 ADMINISTRACIÓN**

Lugar y fecha de generación: Reyes Maniécón, Oaxaca, a 24 de FEBRERO de 2021  
 Bajo protesta de decir verdad declaramos que los estados financieros y sus Notas son razonablemente correctos y responsabilidad del emisor.

**VICE-RECTOR ADMINISTRATIVO**

L.C.E. ALFONSO MARTINEZ LOPEZ

Página 1/1



Universidad de la Cañada

**RECTORÍA**

**RECTOR**

DR. MODESTO SEARA VAZQUEZ



GOBIERNO DEL ESTADO  
DE OAXACA

Oaxaca



UNCA  
Universidad de la  
Cañada

Estado de Flujos de Efectivo

Universidad de la Cañada		
Del 1 de Enero al 31 de Diciembre 2019 y 2020		
Concepto	2020	2019
<b>Flujos de Efectivo de las Actividades de Operación</b>		
<b>Origen</b>	<b>48,026,737</b>	<b>47,808,657</b>
Impuestos	0	0
Cuotas y Aportaciones de Seguridad Social	0	0
Contribuciones de Mejoras	0	0
Derechos	0	0
Productos	0	0
Aprovechamientos	0	0
Ingresos por Venta de Bienes y Prestación de Servicios	0	0
Participaciones, Aportaciones, Convenios, Incentivos Derivados de la Colaboración Fiscal y Fondos Distintos de Aportaciones	0	0
Transferencias, Asignaciones, Subsidios y Subvenciones, y Pensiones y Jubilaciones	48,026,737	46,034,829
Otros Orígenes de Operación	0	1,773,828
<b>Aplicación</b>	<b>39,904,640</b>	<b>38,364,994</b>
Servicios Personales	0	0
Materiales y Suministros	0	0
Servicios Generales	0	0
Transferencias Internas y Asignaciones al Sector Público	34,983,970	34,139,072
Transferencias al resto del Sector Público	0	0
Subsidios y Subvenciones	0	0
Ayudas Sociales	0	0
Pensiones y Jubilaciones	13,068	226,026
Transferencias a Fideicomisos, Mandatos y Contratos Análogos	0	0
Transferencias a la Seguridad Social	0	0
Donativos	0	0
Transferencias al Exterior	0	0
Participaciones	0	0
Aportaciones	0	0
Convenios	0	0
Otras Aplicaciones de Operación	0	0
<b>Flujos Netos de Efectivo por Actividades de Operación</b>	<b>4,907,601</b>	<b>3,999,896</b>
	<b>8,122,097</b>	<b>9,443,663</b>
<b>Flujos de Efectivo de las Actividades de Inversión</b>		
<b>Origen</b>	<b>6,870,182</b>	<b>3,118,846</b>
Bienes Inmuebles, Infraestructura y Construcciones en Proceso	3,343,613	0
Bienes Muebles	0	170,421
Otros Orígenes de Inversión	3,526,568	2,948,425
<b>Aplicación</b>	<b>16,453,290</b>	<b>9,843,691</b>
Bienes Inmuebles, Infraestructura y Construcciones en Proceso	12,444,167	7,898,758
Bienes Muebles	4,009,123	1,944,933
Otras Aplicaciones de Inversión	0	0
<b>Flujos Netos de Efectivo por Actividades de Inversión</b>	<b>-9,583,108</b>	<b>-6,724,845</b>
<b>Flujo de Efectivo de las Actividades de Financiamiento</b>		
<b>Origen</b>	<b>0</b>	<b>0</b>
Endeudamiento Neto	0	0
Interno	0	0
Externo	0	0
Otros Orígenes de Financiamiento	0	0
<b>Aplicación</b>	<b>0</b>	<b>0</b>
Servicios de la Deuda	0	0
Interno	0	0
Externo	0	0
Otras Aplicaciones de Financiamiento	0	0
<b>Flujos Netos de Efectivo por Actividades de Financiamiento</b>	<b>0</b>	<b>0</b>
<b>Incremento/Disminución Neta en el Efectivo y Equivalentes al Efectivo</b>		<b>2,718,818</b>
<b>Efectivo y Equivalentes al Efectivo al Inicio del Ejercicio</b>		<b>4,519,410</b>
<b>Efectivo y Equivalentes al Efectivo al Final del Ejercicio</b>		<b>7,238,228</b>

Bajo protesta de decir verdad declaramos que los Estados Financieros y sus Notas son razonablemente correctos y responsabilidad del

UNIVERSIDAD DE LA CAÑADA  
ELABORADO POR  
COMITÉ DE ADMINISTRACIÓN DE RECURSOS FINANCIEROS  
M.A. CLAUDIA ARELI SANTIAGO DELGADO  
JEFE DEL DPTO. DE REC. FINANCIEROS

UNIVERSIDAD DE LA CAÑADA  
VICE-RECTORÍA DE ADMINISTRACIÓN  
L.C.E. ALFONSO MARTÍNEZ LÓPEZ  
VICE-RECTOR DE ADMINISTRACIÓN

DESCRIPCION	SALDO INICIAL	PERIODO		SALDO FINAL	FLUJO
		CARGOS	ABONOS		
<b>ACTIVO</b>					
<b>ACTIVO CIRCULANTE</b>	<b>8,203,629</b>	<b>111,002,997</b>	<b>112,927,635</b>	<b>6,278,992</b>	<b>-1,924,637</b>
EFECTIVO Y EQUIVALENTES	7,246,089	98,640,200	100,100,425	5,785,863	-1,460,226
DERECHOS A RECIBIR EFECTIVO O EQUIVALENTES	223,505	10,584,484	10,314,859	493,129	269,624
DERECHOS A RECIBIR BIENES O SERVICIOS	734,036	1,778,314	2,512,350	---	-734,036
<b>ACTIVO NO CIRCULANTE</b>	<b>91,174,966</b>	<b>32,360,993</b>	<b>22,777,885</b>	<b>100,758,074</b>	<b>9,583,108</b>
BIENES INMUEBLES, INFRAESTRUCTURA Y CONSTRUCCIONES EN PROCESO	74,131,375	23,831,441	14,730,888	83,231,929	9,100,554
BIENES MUEBLES	22,692,731	---	---	22,692,731	---
ACTIVOS INTANGIBLES	342,339	---	---	342,339	---
DEPRECIACIÓN, DETERIORO Y ARMORTIZACIÓN ACUMULADA DE BIENES	-5,991,480	---	3,526,568	-9,518,048	3,526,568
<b>TOTAL ACTIVO</b>	<b>99,378,595</b>	<b>143,363,990</b>	<b>135,705,519</b>	<b>107,037,066</b>	<b>7,658,471</b>



Universidad de la Cañada

DEPARTAMENTO DE  
RECURSOS FINANCIEROS

JEFA DEL DEPARTAMENTO DE RECURSOS FINANCIEROS

M.A. CLAUDIA ARELLANO SANTIAGO DELGADO



Universidad de la Cañada

VICE-RECTORÍA DE  
ADMINISTRACIÓN

VICE-RECTOR ADMINISTRATIVO

L.C.E. ALFONSO MARTINEZ LOPEZ

Página 11



Universidad de la Cañada

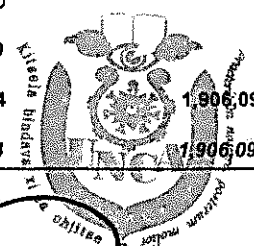

RECTORÍA

RECTOR

DR. MODESTO SEARA VAZQUEZ

Lugar y fecha de generación: Reyes Manrique, Oaxaca, a 21 de FEBRERO de 2021  
 Bajo protesta de decir verdad declaramos que los estados financieros y sus Notas son razonablemente correctos y responsabilidad del emisor.

Denominación de las Deudas	Moneda de Contratación	Institución o País Acreedor	Saldo Inicial del Periodo	Saldo Final del Periodo
<b>DEUDA PÚBLICA</b>				
<b>Corto Plazo</b>				
Deuda Interna			0	0
Instituciones de Crédito			0	0
Títulos y Valores			0	0
Arrendamientos Financieros			0	0
Deuda Externa			0	0
Organismos Financieros Internacionales			0	0
Deuda Bilateral			0	0
Títulos y Valores			0	0
Arrendamientos Financieros			0	0
<b>Subtotal a Corto Plazo</b>			0	0
<b>Largo Plazo</b>				
Deuda Interna			0	0
Instituciones de Crédito			0	0
Títulos y Valores			0	0
Arrendamientos Financieros			0	0
Deuda Externa			0	0
Organismos Financieros Internacionales			0	0
Deuda Bilateral			0	0
Títulos y Valores			0	0
Arrendamientos Financieros			0	0
<b>Subtotal a Largo Plazo</b>			0	0
Otros Pasivos			3,487,744	1,906,090
<b>Total de Deuda y Otros Pasivos de la Cañada</b>			<b>3,487,744</b>	<b>1,906,090</b>



DEPARTAMENTO DE RECURSOS FINANCIEROS  
 Jefa del Departamento de Recurso Financieros  
 M.A. CLAUDIA ARELI SANTIAGO DELGADO

Lugar y fecha de generación: Reyes Mantecón, Oaxaca, a 25 de FEBRERO de 2021  
 Bajo protesta de decir verdad certifico que los Estados Financieros y sus Notas son razonablemente correctos y responsabilidad del emisor  
 VICE-RECTORÍA DE ADMINISTRACIÓN  
 VICE-RECTOR ADMINISTRATIVO  
 L.C.E. ALFONSO MARTÍNEZ LÓPEZ

UNIVERSIDAD DE LA CAÑADA  
 RECTORÍA  
 DR. MOJIBTO SEARA VAZQUEZ



GOBIERNO DEL ESTADO  
DE OAXACA

Oaxaca



UNCA  
Universidad de la  
Cañada

**INFORME SOBRE PASIVOS  
CONTINGENTES DEL 1 DE ENERO AL  
31 DE DICIEMBRE  
DE 2020**

**“NO APLICA”**



GOBIERNO DEL ESTADO  
DE OAXACA



## NOTAS A LOS ESTADOS FINANCIEROS

DEL 01 DE ENERO AL 31 DE DICIEMBRE DE 2020

Remito informe relacionado con la Información Financiera de la Universidad de la Cañada del periodo de 1° de Enero al 31 de Diciembre de 2020

### NOTAS DE DESGLOSE

#### I) NOTAS AL ESTADO DE SITUACION FINANCIERA

El estado de Situación Financiera tiene como propósito mostrar información relativa a los recursos y obligaciones de la entidad.

#### ACTIVO

CUENTAS	EJERCICIO FISCAL 2020	EJERCICIO FISCAL 2019
<b>ACTIVO CIRCULANTE</b>		
Efectivo Equivalentes	5,785,863	7,246,089
Derechos a recibir efectivo o equivalentes	493,129	223,505
Derecho a recibir bienes o servicios	0	734,036
<b>Total de Activo Circulante</b>	<b>6,278,992</b>	<b>8,203,630</b>
Bienes Inmuebles	83,231,929	74,131,375
Bienes Muebles	26,701,854	22,692,731
Activos Intangibles	342,339	342,339
Depreciación, Deterioro y amortización Acumulada de Bienes e Intangibles	-9,518,048	-5,991,480
<b>Total de Activo no Circulante</b>	<b>100,758,074</b>	<b>91,174,965</b>
<b>TOTAL DE ACTIVOS</b>	<b>107,037,066</b>	<b>99,378,595</b>



GOBIERNO DEL ESTADO  
DE OAXACA

## ACTIVO CIRCULANTE

### Efectivo y Equivalentes

El rubro de efectivo y equivalentes al 31 de diciembre del ejercicio fiscal 2020, representa los recursos disponibles de la Entidad, saldo que se refleja en las siguientes cuentas bancarias:

- **Librería saldo final \$ 68,565.43** Corresponde a los ingresos por la venta de libros, playeras, gorras, revistas y otros ingresos.
- **Ingresos Propios saldo final \$ 54,553.20:** Recurso captados por servicio de mantenimiento de edificios, servicios de fotocopias, análisis de agua y otros ingresos.
- **CONACYT 2019 saldo final \$ 77,178.68:** Recurso destinado a la “dilucidación del mecanismo de acción invitro de plantas medicinales utilizadas en Oaxaca contra el veneno de alacrán”.
- **Prodep 2019 saldo final \$ 20,022.58 :** Recurso del programa para el desarrollo profesional docente.
- **Servicios Personales Estatal 2020 saldo final \$ 20,006.87** Recurso destinado para el pago de nómina de los trabajadores de la Universidad de la Cañada, así como el pago de impuestos estatales y federales.
- **Gastos de Operación Federal 2020 saldo final \$ 932,441.29:** Recurso destinado para la realización de las diversas compras destinadas para el desarrollo de las actividades en la Universidad de la Cañada.
- **Subsidio Federal 2020 saldo final \$ 20,404.41:** Cuenta que se apertura para recibir la ministración del recurso federal del ejercicio 2020.
- **Fam 2019 saldo final \$ 2,920,794.62:** Recurso para la Terminación de un edificio para aulas de dos niveles con anexo sanitario, terminación y equipamiento de un centro de investigación en nutrición y alimentación, adecuación y acondicionamiento del área de trabajo del taller de alimentos y de laboratorio de farmacología, equipamiento y reemplazo de equipos de aire acondicionado en diversos edificios en la Universidad de la Cañada.
- **Profexce 2020 saldo final \$ 6,042.32:** Recurso del Programa de Fortalecimiento a la Excelencia Educativa 2020.
- **Supervisión de Obra Pública 2.5% saldo final \$ 10,000.00:** Recurso que se destinara a la adquisición de equipos para el área de supervisión de obra.
- **Prodep 2020 saldo final \$ 746,710.60 :** Recurso del programa para el desarrollo profesional docente, se ejercerá en el ejercicio 2021.





GOBIERNO DEL ESTADO  
DE OAXACA

**Inversiones en Moneda Nacional CP saldo final \$ 900,497.48:** Corresponde a las inversiones concertadas en Banamex, S.A. con recurso Prodep 2019 e Ingresos Propios.

### Derechos a recibir Efectivo o Equivalentes

El saldo de otros deudores es por \$493,128.96, está integrado por las cuentas de operación de las ventas de librería universitaria que representa el 46%, recursos de proyectos pendiente de ejercer presupuestalmente el 13 %, saldo de la tarjeta ejecutiva empresarial para gastos en comisión de los choferes de la universidad el 7% y el 34% corresponde al pago del impuesto estatal del 3% sobre nómina bimestre noviembre-diciembre a realizarse en el mes de enero del ejercicio 2021.

### ACTIVO NO CIRCULANTE

Está constituido por el conjunto de valores y derechos de realización o disponibilidad con un periodo de tiempo superior a un año.

### Bienes Inmuebles

El rubro de inmuebles al 31 de diciembre del ejercicio 2020 está integrado de la siguiente manera:

CUENTAS	EJERCICIO FISCAL 2020	EJERCICIO FISCAL 2019
Edificios no Residenciales	78,676,784	66,232,617
Otras Construcciones de Ingeniería Civil u Obra Pesada en Proceso	4,555,145	7,898,758
<b>TOTAL</b>	<b>\$83,231,929</b>	<b>\$74,131,375</b>

### Bienes Muebles

El rubro de Bienes Muebles está integrado de la siguiente forma:

CUENTAS	EJERCICIO FISCAL 2020	EJERCICIO FISCAL 2019
Muebles de Oficina y Estantería	1,334,717	1,206,082
Muebles excepto de oficina y estantería	34,813	34,813
Equipo de Cómputo y Tecnologías de la Información	4,944,563	3,914,438
Otros Mobiliarios y equipos de administración	15,351	15,351
Equipos y Aparatos Audiovisuales	767,696	557,927
Cámaras Fotográficas y de Video	71,917	71,917
Otro Mobiliario y equipo educacional	96,453	96,453
Instrumental Médico y de Laboratorio	13,639,575	13,597,114
Automóviles y Camiones	1,681,404	1,681,404
Maquinaria y Equipo Industrial	33,035	33,035
Sistemas de aire Acondicionado	759,740	255,580



GOBIERNO DEL ESTADO  
DE OAXACA

Equipo de Comunicación y de Telecomunicación	309,315	304,320
Equipos de Generación Eléctrica, aparatos y accesorios eléctricos	326,707	326,707
Herramientas y Máquinas-Herramienta	186,234	158,905
Otros Equipos	2,500,334	438,685
<b>TOTAL</b>	<b>\$26,701,854</b>	<b>\$22,692,731</b>

**Intangibles**

CUENTAS	EJERCICIO FISCAL 2020	EJERCICIO FISCAL 2019
Software	\$342,339.00	\$342,339

Al 31 de diciembre el saldo del rubro de Activo no Circulante es de \$ 100,758,074.00 (Cien millones setecientos cincuenta y ocho mil setenta y cuatro pesos 00/100 m.n.) haciendo referencia que la entidad adquirió bienes muebles, por lo que en este periodo si hubo movimientos al Activo no Circulante, es de suma importancia señalar que el saldo de la cuenta de depreciación acumulada corresponde al ejercicio 2018, 2019 y 2020.

**PASIVO**

El saldo de este rubro al 31 de diciembre asciende a la cantidad de \$ 1,906,090.00 (Un millón novecientos seis mil noventa pesos 00/100 m.n.) que corresponden a los compromisos de pagos adquiridos durante el cuarto trimestre del ejercicio 2020 con proveedores y prestadores de servicios, en este rubro se contemplan los montos de las provisiones de nóminas (retenciones de los trabajadores) correspondiente al mes de diciembre del ejercicio 2020, detallándose de la siguiente forma:

**PASIVO CIRCULANTE**

CUENTAS	EJERCICIO FISCAL 2020	EJERCICIO FISCAL 2019
<b>Cuentas por Pagar a corto plazo</b>		
Contratistas por Obras Públicas por Pagar a Corto Plazo	1,684	0
Transferencias Internas y Asignaciones al Sector Público	183,697	717,676
Retenciones de Impuestos por Pagar a CP	667,940	601,226
Retenciones del Sistema de seguridad social por Pagar a CP	76,885	72,996
Otras retenciones y Contribuciones por Pagar a CP	392,009	829,739
Cuentas por Pagar por Préstamos Otorgados	0	500,00
Otras Cuentas por Pagar a Corto Plazo	583,875	766,108
<b>TOTAL</b>	<b>\$ 1,906,090</b>	<b>\$ 3,487,744</b>



GOBIERNO DEL ESTADO  
DE OAXACA

## HACIENDA PÚBLICA/PATRIMONIO

CUENTAS	EJERCICIO FISCAL 2020	EJERCICIO FISCAL 2019
HACIENDA PÚBLICA/PATRIMONIO CONTRIBUIDO	450,502	710,751
Resultados de Ejercicio (ahorro/Desahorro)	0	0
Resultado de ejercicios Anteriores	95,177,344	86,458,794
<b>Total, de Hacienda Pública/Patrimonio Generado</b>	<b>95,627,846</b>	<b>87,169,545</b>
Resultado del Ejercicio (Ahorro/Desarrollo)	9,503,130	8,721,306

La cuenta de Hacienda Pública/Patrimonio, refleja un saldo al 31 de diciembre, la cantidad de \$95,627,846.00 (Noventa y cinco millones seiscientos veintisiete mil ochocientos cuarenta y seis pesos 00/100 M.N.) que representa la acumulación de resultados de ejercicios anteriores.

**Resultado del Ejercicio (ahorro/Desahorro)** asciende a la cantidad de \$ 9,503,130.00 (Nueve millones quinientos tres mil ciento treinta pesos 00/100 M.N.).

## II) NOTAS AL ESTADO DE ACTIVIDADES

Muestra el resultado de las operaciones de la entidad correspondiente al periodo del 01 de enero al 31 de diciembre 2020, integrado de la siguiente forma:

CUENTAS	EJERCICIO FISCAL 2020	EJERCICIO FISCAL 2019
INGRESOS Y OTROS BENEFICIOS		
PARTICIPACIONES, APORTACIONES, TRANSFERENCIAS, ASIGNACIONES, SUBSIDIOS Y OTRAS AYUDAS	48,026,737	48,034,829
<b>TOTAL DE INGRESOS Y OTROS BENEFICIOS</b>	<b>48,026,737</b>	<b>48,034,829</b>



GOBIERNO DEL ESTADO  
DE OAXACA

<b>GASTOS Y OTRAS PERDIDAS</b>		
TRANSFERENCIAS INTERNAS Y ASIGNACIONES AL SECTOR PUBLICO	26,550,595.00	27,524,297
AYUDAS SOCIALES	13,068	226,026
<b>OTROS GASTOS Y PERDIDAS EXTRAORDINARIAS</b>		
ESTIMACIONES, DEPRECIACIONES, DETERIOROS, OBSELENCIA Y AMORTIZACIONES	3,526,568	2,948,425
INVERSIÓN PÚBLICA	8,433,375	6,614,775
<b>TOTAL DE GASTOS Y OTRAS PERDIDAS</b>	<b>38,523,607</b>	<b>37,313,523</b>
<b>AHORRO NETO DEL EJERCICIO</b>	<b>\$ 9,503,130</b>	<b>\$ 8,721,306</b>

### Ingresos y Otros Beneficios

Los ingresos corresponden a los recursos recaudados correspondiente al periodo del 01 de enero al 31 de diciembre 2020, el cual asciende a un importe de \$ 48,026,737.00 (Cuarenta y ocho millones veintiséis mil setecientos treinta y siete pesos 00/100 M.N.).

### Gastos y Otras Pérdidas

El rubro de Gastos y Otras Pérdidas, corresponden a lo devengado por la Entidad durante el periodo del 01 de enero al 31 de diciembre 2020 por la cantidad de: \$ 38,523,607.00 (Treinta y ocho millones quinientos veintitrés mil seiscientos siete pesos 00/100 M.N.) integrado de la siguiente manera:

Transferencias, Asignaciones, Subsidios y Otras Ayudas.

- a) Transferencias Internas y Asignaciones al Sector Público, refleja un saldo de \$26,550,595.00 (Veintiséis millones quinientos cincuenta mil quinientos noventa y cinco pesos 00/100 M.N.) correspondiente a recursos que fueron comprometidos y devengados en los rubros de: Servicios personales, Servicios Generales, Materiales y Suministros, durante el periodo: del 01 de enero al 31 de diciembre 2020.
- b) Ayudas sociales por un importe de \$13,068.00 (Trece mil sesenta y ocho pesos 00/100 M.N.)



GOBIERNO DEL ESTADO  
DE OAXACA

- c) Estimaciones, Depreciaciones, Deterioros, Obsolescencia y Amortizaciones refleja un saldo por \$3,526,568.00 (Tres millones quinientos veintiséis mil quinientos sesenta y ocho pesos 00/100 M.N.).
- d) Inversión Pública no Capitalizable por un monto de \$8,433,375.00 (Ocho millones cuatrocientos treinta y tres mil trescientos setenta y cinco pesos 00/100 M.N.)

### Ahorro Neto del Ejercicio

En el Estado de Actividades en el período comprendido del 01 de enero al 31 de diciembre del 2020, refleja un Ahorro Neto del Ejercicio por la cantidad de \$ 9,503,130.00 (Nueve millones quinientos tres mil ciento treinta pesos 00/100 M.N.).

### III) NOTAS AL ESTADO DE VARIACION EN LA HACIENDA PÚBLICA

#### Variaciones de la hacienda Pública/Patrimonio Neto del ejercicio Hacienda Pública/ Patrimonio generado Resultados de Ejercicios Anteriores

El apartado de Hacienda Pública/Patrimonio Generado, en el periodo del 01 de enero al 31 de diciembre 2020, asciende a la cantidad de \$95,627,846.00 (Noventa y cinco millones seiscientos veintisiete mil ochocientos cuarenta y seis pesos 00/100 M.N.) integrándose de la siguiente manera:

RUBRO	VARIACIONES
Hacienda Pública/Patrimonio Neto Final del Ejercicio 2019	87,169,545
Resultados de Ejercicios Anteriores	95,177,344
<b>Saldo Neto en la Hacienda Pública/Patrimonio 2020</b>	<b>95,627,846</b>



GOBIERNO DEL ESTADO  
DE OAXACA

#### IV) NOTAS AL ESTADO DE FLUJOS DE EFECTIVO

##### Efectivo y equivalentes

1. Análisis de saldo en la cuenta de Efectivo y Equivalentes:

CONCEPTO	EJERCICIO FISCAL 2020	EJERCICIO FISCAL 2019
Efectivos en Bancos – Tesorería	0	0
Efectivos en Bancos - Dependencias	4,876,720	6,811,981
Inversiones temporales (hasta 3 meses)	900,497	426,247
Fondos con afectación específica	0	0
Depósitos de fondos de terceros y otros	8,645	7,860
<b>Total de Efectivos y Equivalentes</b>	<b>\$5,785,862</b>	<b>\$7,246,088</b>

2. Conciliación de los Flujos de Efectivo Netos de las Actividades de Operación y la cuenta de Ahorro/Desahorro antes de Rubros Extraordinarios.

CONCEPTO	EJERCICIO FISCAL 2020	EJERCICIO FISCAL 2019
<b>Ahorro/Desahorro antes de rubros Extraordinarios</b>	<b>21,463,074</b>	<b>18,284,506</b>
Movimientos de partida (o rubros) que no afectan al efectivo	0	0
Depreciación	3,526,568	2,948,425
Amortización	0	0
Incrementos en las provisiones	0	0
Incremento en inversiones producido por revaluación	0	0
Ganancia/pérdida en venta de propiedad, planta y equipo	0	0
Incremento en cuentas por cobrar	0	0
Partidas extraordinarias	0	0



GOBIERNO DEL ESTADO  
DE OAXACA

## NOTAS DE MEMORIA (CUENTAS DE ORDEN)

Las cuentas de orden se utilizan para registrar movimientos de valores que no afecten o modifiquen el balance del ente contable, sin embargo, su incorporación en libros es necesaria con fines de recordatorio contable, de control y en general sobre los aspectos administrativos, o bien, para consignar sus derechos o responsabilidades contingentes que puedan, o no, presentarse en el futuro.

Las cuentas que se manejan para efectos de este documento son las siguientes:

No. de cuenta	Nombre	Saldo
82100	Presupuesto de Egresos Aprobado	25,461,992.00
82200	Presupuesto de Egresos por Ejercer	81,791.26
82300	Presupuesto Modificado	25,892,445.24
82400	Presupuesto de Egresos Comprometido	51,272,645.98
82500	Presupuesto de Egresos Devengado	48,366,963.88
82600	Presupuesto de Egresos Ejercido	48,366,963.88
82700	Presupuesto de Egresos Pagado	48,200,711.88

## NOTAS DE GESTIÓN ADMINISTRATIVA

### 1. Introducción:

Los estados Financieros de los entes públicos, proveen de información financiera a los principales usuarios de la misma, al Congreso y a los ciudadanos.

El objetivo del presente documento es la revelación del contexto y de los aspectos económicos-financieros más relevantes que influyeron en las decisiones del período: del 01 de enero al 31 de diciembre 2020 y deberán ser considerados en la elaboración de los estados financieros para la mayor comprensión de los mismos y sus particulares. De esta manera, se informa y explica la respuesta del gobierno a las condiciones relacionadas con la información financiera de cada periodo de gestión: además, de exponer aquellas políticas que podrían afectar la toma de decisiones en períodos posteriores.



GOBIERNO DEL ESTADO  
DE OAXACA



## 2. Panorama Económico y Financiero:

A la Universidad de la Cañada, se le aprueba un presupuesto de egresos para el ejercicio fiscal 2020, un presupuesto autorizado de \$25,461,992.00 (Veinticinco millones cuatrocientos sesenta y un mil novecientos noventa y dos pesos 00/100 M.N.) con fundamento en la Ley Orgánica del Poder Ejecutivo del Estado de Oaxaca y el Decreto del Presupuesto de Egresos del Estado de Oaxaca, mismo que se encuentra distribuido conforme a la estructura programática presentada en el Programa Operativo Anual (POA).

## 3. Autorización e Historia.

- a) Fecha de creación 23 de febrero de 2006.
- b) La “ Universidad de la Cañada ” , es un Organismo Público Descentralizado con personalidad Jurídica y Patrimonio propios, creada mediante Decreto expedido por el Poder Ejecutivo Estatal publicado en el Periódico Oficial el 23 de Febrero de 2006. Tiene por objeto impartir educación superior en los niveles de Licenciatura, Maestría y Doctorado para formar Profesionistas, Investigadores y Profesores altamente capacitados.

## 4. Organización y Objeto Social

### a) Principal Actividad:

Contribuir mediante el desarrollo de investigaciones de la Educación Superior en la independencia económica, científica, tecnológica y cultural del Estado y del país, creando condiciones que propicien un adecuado desarrollo social, con base en los principios de la Constitución Política de los Estados Unidos Mexicanos y demás disposiciones en la materia.

### b) Ejercicio Fiscal:

Enero-Diciembre 2020





GOBIERNO DEL ESTADO  
DE OAXACA

c) Régimen Jurídico:

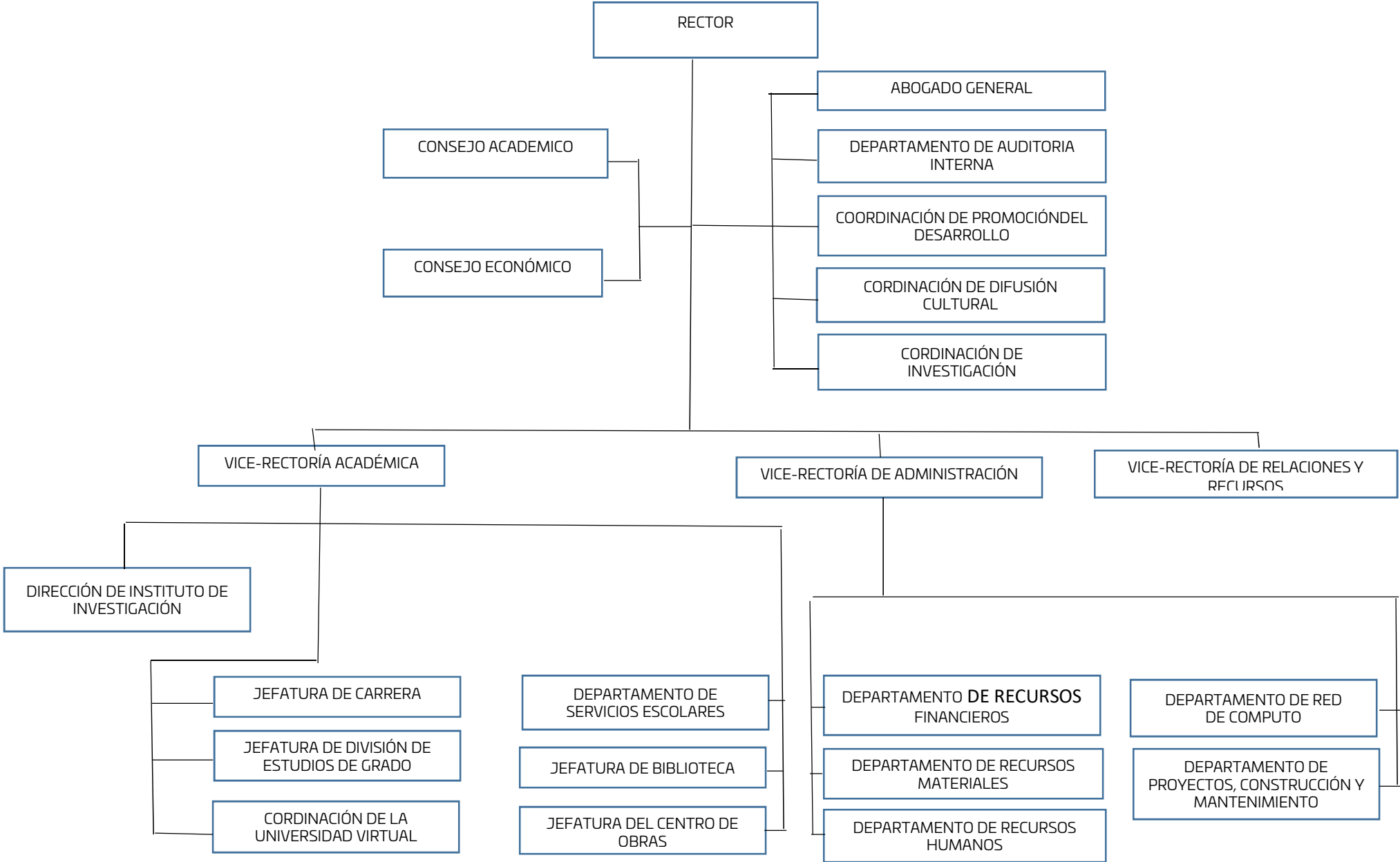
Persona Moral con Fines no Lucrativos

d) Consideraciones fiscales del ente: revelar el tipo de contribuciones que esté obligado a pagar o retener.

- Declaración Informativa anual de retenciones del ISR por sueldos y salarios e ingresos asimilados a salarios.
- Entero de retenciones mensuales por ISR por sueldos y salarios.
- Entero de retención de ISR por servicios profesionales (mensual).
- Declaración informativa anual de pagos y retenciones de servicios profesionales Personas Morales.
- Informativa anual del subsidio para el empleo.

e) Estructura Organizacional Básica.

UNIVERSIDAD DE LA CAÑADA  
ESTRUCTURA ORGÁNICA





GOBIERNO DEL ESTADO  
DE OAXACA

## 5. Bases de preparación de los Estados Financieros.

- a) Si se ha observado la normatividad emitida por el CONAC y demás disposiciones legales aplicables.
- b) La normatividad aplicada para el reconocimiento, valuación y revelación de los diferentes rubros de la información financiera, así como las bases de medición utilizadas para la elaboración de los estados financieros; por ejemplo: costo histórico, valoración de realización, valor razonable, valor de recuperación o cualquier otro método empleado y los criterios de aplicación de los mismos.

Se aplicó durante el periodo de enero a diciembre del ejercicio 2020 la normatividad vigente para el reconocimiento, valuación y revelación de los diferentes rubros de la información Financiera, así como las bases de medición: valor de realización, respetando en el total de las operaciones su costo histórico.

### c) Postulados básicos.

Los emitidos por el CONAC:

1. Sustancia Económica
2. Entes Públicos
3. Existencia Permanente
4. Revelación Suficiente
5. Importancia Relativa
6. Registro e Integración Presupuestaria
7. Consolidación de Información financiera
8. Devengo Contable
9. Valuación
10. Dualidad Económica
11. Consistencia

### d) Norma supletoria.

Las permitidas por la Normatividad del CONAC.

### e) Devengado de acuerdo a la Ley de Contabilidad:

-Políticas de reconocimiento:

De acuerdo a lo establecido por el CONAC.



GOBIERNO DEL ESTADO  
DE OAXACA

## INGRESOS

**Devengado.** - Cuando exista jurídicamente el derecho al cobro.

**Recaudado.** - Cuando existe el cobro en efectivo o cualquier otro medio de pago

## EGRESOS

**Comprometido.** - Cuando existe la aprobación por una autoridad competente de un acto administrativo, u otro instrumento jurídico que formaliza una relación jurídica con terceros para la adquisición de bienes y servicios.

**Devengado.** - Cuando se reconoce una obligación de pago a favor de terceros por la recepción de conformidad de bienes, servicios contratados.

**Ejercido.** - Cuando se emite una cuenta por liquidar Certifica aprobada por la autoridad competente

**Pagado.** - Cuando se realiza la cancelación total o parcial de las obligaciones de pago.

-Revelar los cambios en las políticas, la clasificación y medición de las mismas, así como su impacto en la información financiera:

### 6. Políticas de Contabilidad Significativas:

a) Actualización: El registro de la contabilidad se realizó en base a los lineamientos establecidos por el CONAC.

b) Informar sobre la realización de operaciones en el extranjero y de sus efectos en la información financiera gubernamental:  
Durante el periodo enero-diciembre 2020, no se realizaron operaciones en Moneda Extranjera.

c) Método de evaluación de la inversión en acciones en el Sector Paraestatal.  
NO APLICA

d) Sistema y método de valuación de inventarios.  
El CONAC ha emitido las normas para la valoración de los Activos y el patrimonio de los entes públicos, esta norma permite definir y estandarizar los conceptos





GOBIERNO DEL ESTADO  
DE OAXACA

básicos de valuación, contenidos en las normas particulares aplicables a los distintos elementos integrantes de los estados Financieros.

e) Beneficios a empleados:

No se tienen reservas para beneficios futuros de los empleados, más que las contempladas anualmente en el presupuesto de egresos del ejercicio presente.

f) Provisiones:

Las provisiones al 31 de diciembre 2020, lo conforman los siguientes conceptos: en el rubro de servicios personales, cuotas obreras IMSS, Cuotas obreras IMSS R.C.V. y Crédito de vivienda.

g) Reservas:

No se cuenta con Reservas.

h) Cambios en políticas contables y corrección de errores junto con la revelación de los efectos que se tendrá en la información financiera del ente público, ya sea retrospectivos o prospectivos.

i) Reclasificaciones: Durante el periodo del 01 de enero al 31 de diciembre 2020, se realizaron reclasificaciones en el rubro de activo fijo.

j) Depuración y Cancelación de saldos:

Las depuraciones y cancelaciones de saldos se realizaron cada mes en diferentes cuentas contables durante el periodo comprendido: 01 de enero al 31 de diciembre 2020, con la finalidad de presentar cifras actualizadas en los Estados Financieros.

7. Posición en Moneda Extranjera y Protección por riesgo Cambiario:

a) Activos en moneda extranjera:

No aplica

b) Pasivos en moneda extranjera:

No se tienen Pasivos en moneda extranjera.

c) Posición en moneda extranjera:

No aplica



GOBIERNO DEL ESTADO  
DE OAXACA

- d) Tipo de cambio:  
(No aplica)
  
- e) Equivalente en moneda nacional:  
(No aplica)

#### 8. Reporte Analítico del Activo:

- a) Vida útil o porcentajes de depreciación, deterioro o amortización utilizados en los diferentes tipos de activos:

Durante el periodo del 01 de enero al 31 de diciembre 2020 la entidad refleja saldos en el rubro de Depreciación Deterioro y Amortización Acumulada de Bienes e Intangibles.

- b) Cambios en el porcentaje de depreciación o valor residual de los activos:  
Se utiliza el método de depreciación de línea recta basado en el documento denominado parámetros de Estimación de Vida Útil aprobado por el Consejo Nacional de Armonización Contable por lo que no hay cambio en el porcentaje de depreciación.

- c) Importe de los gastos conceptualizados en el ejercicio, tanto financieros como de investigación y desarrollo:  
No aplica

- d) Riesgos por tipo de cambio o tipo de interés de las inversiones financieras:  
No aplica.

- e) Valor activado en el ejercicio de los bienes construidos por la entidad:

Los bienes de la entidad se reconocen dentro de su Activo No Circulante de su costo histórico, de conformidad con el artículo 29 de la Ley General de Contabilidad Gubernamental.

- f) Otras circunstancias de carácter significativo que afecten el activo, tales como bienes en garantía, señalados en embargos, litigios, títulos de inversiones, entregados en garantías, baja significativa del valor de inversiones financieras, etc.: No aplica



GOBIERNO DEL ESTADO  
DE OAXACA

g) Desmantelamiento de Activos, procedimientos, implicaciones, efectos contables:

No aplica

h) Administración de activos; planeación con el objetivo de que el ente los utilice de manera más efectiva:

Se utilizan los activos con la operación y mantenimiento óptimo.

#### 9. Fideicomisos, Mandatos y Análogos

a) Por ramo administrativo que los reporta:

No aplica.

b) Enlistar los de mayor monto de disponibilidad, relacionando aquellos que conforman el 80% de las disponibilidades:

No aplica

#### 10. Reporte de la Recaudación

a) Análisis del comportamiento de la recaudación correspondiente al ente público o cualquier tipo de ingreso, de forma separada los ingresos locales de los federales:

No aplica

b) Proyección de la recaudación e ingresos en el mediano plazo:

No aplica

#### 11. Información sobre la Deuda y el Reporte Analítico de la Deuda:

a) Utilizar al menos los siguientes indicadores: Deuda respecto al PIB y deuda respecto a la recaudación tomando, como mínimo, un periodo igual o menor a 5 años.

No aplica



GOBIERNO DEL ESTADO  
DE OAXACA

- b) Información de manera agrupada por tipo de valor gubernamental o instrumento financiero en la que se considere intereses, comisiones, tasa, perfil de vencimiento y otros gastos de la deuda.

No aplica

#### 12. Calificaciones otorgadas:

No se cuenta con calificaciones otorgadas o certificaciones.

#### 13. Proceso de Mejora:

- a) Principales Políticas de control interno:

Para el desarrollo de los programas deberá ser a mediano plazo y estarían basados en cuatro estrategias funcionales y cinco aspectos organizacionales, con objetivos, operaciones, actividades, participantes, costos y evaluación sin reducción del presupuesto para obtener una eficiente atención médica y realizar la capacitación y sensibilización de este programa.

- b) Medidas de desempeño financiero, metas y alcance:

Racionar el uso de los recursos, para alcanzar el cumplimiento de las funciones para el ejercicio completo.

#### 14. Información por Segmentos:

Toda la información del Ente, está procesada y se encuentra disponible por Unidad Responsable de realizar las funciones propias.

#### 15. Eventos Posteriores al Cierre:

El ente público no tiene hechos ocurridos en el periodo posterior al que informa, que proporcionen mayor evidencia sobre eventos que le afectan económicamente y que no se conocían a la fecha de cierre.





GOBIERNO DEL ESTADO  
DE OAXACA




16. Partes Relacionadas:

No existen partes relacionadas que pudieran ejercer influencia significativa sobre la toma de decisiones financieras y operativas.

17. Responsabilidad sobre la presentación razonable de los Estados Financieros.

Estos estados Financieros fueron autorizados para su emisión el día 23 del mes de febrero de 2021, por el L.C.E. Alfonso Martínez López en su carácter de Vice-Rector.


Bajo protesta de decir verdad declaro que los Estados Financieros y sus Notas, son razonablemente correctos y son responsabilidad del emisor.



Universidad de la Cañada

DEPARTAMENTO DE  
RECURSOS FINANCIEROS

JEFA DEL DEPARTAMENTO DE RECURSOS FINANCIEROS  
M.A. CLAUDIA ARELI SANTIAGO DELGADO



Universidad de la Cañada

VICE-RECTORÍA DE  
ADMINISTRACIÓN

VICE-RECTOR ADMINISTRATIVO  
L.C.E. ALFONSO MARTÍNEZ LÓPEZ

Cuenta de la Hacienda Pública Estatal 2020

Gobierno del Estado de Oaxaca

UR: 543 UNIVERSIDAD DE LA CAÑADA

UE: 001 UNIVERSIDAD DE LA CAÑADA

Conciliación entre los Ingresos Presupuestarios y Contables

Del 1 de enero al 31 de diciembre de 2020

(Pesos)



<b>1. Total de Ingresos Presupuestarios</b>	<b>48,026,737</b>
<b>2. Más ingresos contables no presupuestarios</b>	<b>0</b>
Ingresos financieros	
Incremento por variación de Inventarios	
Disminución del exceso de estimaciones por pérdida o deterioro u obsolescencia	
Disminución del exceso por provisiones	
Otros Ingresos y beneficios varios	
Otros ingresos contables no presupuestarios	
<b>3. Menos ingresos presupuestarios no contables</b>	<b>0</b>
Aprovechamientos patrimoniales	
Ingresos derivados de financiamiento	
Otros ingresos presupuestarios no contables	
<b>4. Ingresos contables (4=1+2-3)</b>	<b>48,026,737</b>

**Cuenta de la Hacienda Pública Estatal 2020**

**Gobierno del Estado de Oaxaca**

**UR 543 UNIVERSIDAD DE LA CAÑADA**

**UE 001 UNIVERSIDAD DE LA CAÑADA**

**Conciliación entre los Egresos Presupuestarios y Contables**

**Del 1 de enero al 31 de diciembre de 2020**

**(Pesos)**



<b>1. Total de Egresos Presupuestarios</b>	<b>48,366,964</b>
<b>2. Menos egresos presupuestarios no contables</b>	<b>13,369,925</b>
Materias Primas y Materiales de Producción y Comercialización	
Materiales y Suministros	
Mobiliario y equipo de administración	1,275,210
Mobiliario y equipo educacional y recreativo	209,769
Equipo e instrumental médico y de laboratorio	186,259
Vehículos y equipo de transporte	
Equipo de defensa y seguridad	
Maquinaria, otros equipos y herramientas	2,598,133
Activos biológicos	
Bienes inmuebles	
Activos intangibles	
Obra pública en Bienes de Dominio Público	9,100,554
Obra pública en Bienes propios	
Acciones y participaciones de capital	
Compra de títulos y valores	
Concesión de Préstamos	
Inversiones en fideicomisos, mandatos y otros análogos	
Provisiones para contingencias y otras erogaciones especiales	
Amortización de la deuda pública	
Adeudos de ejercicios fiscales anteriores (ADEFAS)	
Otros Egresos Presupuestales No Contables	
<b>3. Más gastos contables no presupuestarios</b>	<b>3,526,568</b>
Estimaciones, depreciaciones, deterioros, obsolescencia y amortizaciones	3,526,568
Provisiones	
Disminución de inventarios	
Aumento por insuficiencia de estimaciones por pérdida o deterioro u obsolescencia	
Aumento por insuficiencia de provisiones	
Otros Gastos	
Otros Gastos Contables No Presupuestales	
<b>4. Egresos contables (4=1-2+3)</b>	<b>38,523,607</b>



GOBIERNO DEL ESTADO  
DE OAXACA

### ESTADO ANALITICO DE INGRESOS PRESUPUESTARIOS

Rubro de Ingresos	Estimado	Ampliaciones y Reducciones	Modificado	Devengado	Recaudado	Diferencia
	(1)	(2)	(3=1+2)	(4)	(5)	(6=3-4)
Impuestos						
Contribuciones de Mejoras						
Derechos						
Productos						
Corriente						
Capital						
Aprovechamientos						
Corriente						
Capital						
Ingresos por Ventas de Bienes y Servicios						
Contribuciones no Comprendidas en las Fracciones de la Ley de Ingresos Causados en Ejercicios Fiscales Anteriores Pendientes de Liquidación o Pago						
Participaciones y Aportaciones						
Transferencias, Asignaciones, Subsidios y Otras Ayudas	25,461,992.00	25,892,445.24	51,354,437.24	48,366,963.88		2,987,473.36
Otros Ingresos						
<b>TOTAL</b>						
				<b>Ingresos excedentes</b>		

Estado Análítico de Ingresos Por Fuente de Financiamiento	Estimado	Ampliaciones y Reducciones	Modificado	Devengado	Recaudado	Diferencia
	(1)	(2)	(3=1+2)	(4)	(5)	(6=3-4)
<b>Ingresos del Gobierno</b>	25,461,992.00	25,892,445.24	51,354,437.24	48,366,963.88		2,987,473.36
Impuestos						
Contribuciones de Mejoras						
Derechos						
Productos						
Corriente						
Capital						
Aprovechamientos						
Corriente						
Capital						
Contribuciones no Comprendidas en las Fracciones de la Ley de Ingresos Causados en Ejercicios Fiscales Anteriores Pendientes de Liquidación o Pago						
Participaciones y Aportaciones						
Transferencias, Asignaciones, Subsidios y Otras Ayudas	25,461,992.00	25,892,445.24	51,354,437.24	48,366,963.88		2,987,473.36
Otros Ingresos						
<b>Ingresos de Organismos y Empresas</b>						
Cuotas y Aportaciones de Seguridad Social						
Ingresos por Ventas de Bienes y Servicios						
Transferencias, Asignaciones, Subsidios y Otras Ayudas						
<b>Ingresos derivados de financiamiento</b>						
Ingresos derivados de financiamiento						
<b>TOTAL</b>	25,461,922.00	25,892,445.24	51,354,437.24	48,366,963.88		2,987,473.36
				<b>Ingresos excedentes</b>		

**CUENTA PÚBLICA 2020**

ESTADO ANALITICO DEL EJERCICIO DEL PRESUPUESTO DE EGRESOS

**CLASIFICACION POR OBJETO DEL GASTO (CAPITULO-CONCEPTO)**

DEL 1º DE ENERO AL 31 DE DICIEMBRE



Cve	Concepto	Aprobado 1	Ampliaciones / Reducciones 2= (3-1)	Modificado 3 = (1+2)	Devengado 4	Pagado 5	Subejercicio 6 = (3-4)
<b>543</b>	<b>UNIVERSIDAD DE LA CAÑADA</b>						
<b>4</b>	<b>TRANSFERENCIAS, ASIGNACIONES, SUBSIDIOS Y OTRAS AYUDAS</b>	<b>25,461,992.00</b>	<b>1,152,289.11</b>	<b>26,614,281.11</b>	<b>26,563,663.46</b>	<b>26,397,411.46</b>	<b>50,617.65</b>
1	TRANSFERENCIAS INTERNAS Y ASIGNACIONES AL SECTOR PÚBLICO	25,411,992.00	1,177,221.11	26,589,213.11	26,550,595.46	26,384,343.46	38,617.65
4	AYUDAS SOCIALES	50,000.00	-24,932.00	25,068.00	13,068.00	13,068.00	12,000.00
<b>5</b>	<b>BIENES MUEBLES, INMUEBLES E INTANGIBLES</b>	<b>0.00</b>	<b>7,206,227.49</b>	<b>7,206,227.49</b>	<b>4,269,371.78</b>	<b>4,269,371.78</b>	<b>2,936,855.71</b>
1	MOBILIARIO Y EQUIPO DE ADMINISTRACIÓN	0.00	1,275,210.45	1,275,210.45	1,275,210.45	1,275,210.45	0.00
2	MOBILIARIO Y EQUIPO EDUCACIONAL Y RECREATIVO	0.00	209,768.60	209,768.60	209,768.60	209,768.60	0.00
3	EQUIPO E INSTRUMENTAL MÉDICO Y DE LABORATORIO	0.00	217,432.90	217,432.90	186,259.29	186,259.29	31,173.61
6	MAQUINARIA, OTROS EQUIPOS Y HERRAMIENTAS	0.00	5,503,815.54	5,503,815.54	2,598,133.44	2,598,133.44	2,905,682.10
<b>6</b>	<b>INVERSIÓN PÚBLICA</b>	<b>0.00</b>	<b>17,533,928.64</b>	<b>17,533,928.64</b>	<b>17,533,928.64</b>	<b>17,533,928.64</b>	<b>0.00</b>
1	OBRA PÚBLICA EN BIENES DE DOMINIO PÚBLICO	0.00	9,100,553.64	9,100,553.64	9,100,553.64	9,100,553.64	0.00
3	PROYECTOS PRODUCTIVOS Y ACCIONES DE FOMENTO	0.00	8,433,375.00	8,433,375.00	8,433,375.00	8,433,375.00	0.00
	<b>TOTAL DEPENDENCIA / ENTIDAD</b>	<b>25,461,992.00</b>	<b>25,892,445.24</b>	<b>51,354,437.24</b>	<b>48,366,963.88</b>	<b>48,200,711.88</b>	<b>2,987,473.36</b>

**CUENTA PÚBLICA 2020**

ESTADO ANALITICO DEL EJERCICIO DEL PRESUPUESTO DE EGRESOS

**CLASIFICACION ECONOMICA (POR TIPO DE GASTO)**

DEL 1º DE ENERO AL 31 DE DICIEMBRE



Cve	Concepto	Aprobado 1	Ampliaciones / Reducciones 2= (3-1)	Modificado 3 = (1+2)	Devengado 4	Pagado 5	Subejercicio 6 = (3-4)
543	UNIVERSIDAD DE LA CAÑADA						
1	GASTO CORRIENTE	25,461,992.00	1,152,289.11	26,614,281.11	26,563,663.46	26,397,411.46	50,617.65
2	GASTO DE CAPITAL	0.00	24,740,156.13	24,740,156.13	21,803,300.42	21,803,300.42	2,936,855.71
	<b>TOTAL DEPENDENCIA / ENTIDAD:</b>	<b>25,461,992.00</b>	<b>25,892,445.24</b>	<b>51,354,437.24</b>	<b>48,366,963.88</b>	<b>48,200,711.88</b>	<b>2,987,473.36</b>

**CUENTA PÚBLICA 2020**

ESTADO ANALITICO DEL EJERCICIO DEL PRESUPUESTO DE EGRESOS

**CLASIFICACION ADMINISTRATIVA**

**DEL 1º DE ENERO AL 31 DE DICIEMBRE**



Cve	Concepto	Aprobado 1	Ampliaciones / Reducciones 2= (3-1)	Modificado 3 = (1+2)	Devengado 4	Pagado Transferido 5	Subejercicio 6 = (3-4)
5	ORGANISMOS PÚBLICOS DESCENTRALIZADOS	25,461,992.00	25,892,445.24	51,354,437.24	48,366,963.88	48,200,711.88	2,987,473.36
43	UNIVERSIDAD DE LA CAÑADA	25,461,992.00	25,892,445.24	51,354,437.24	48,366,963.88	48,200,711.88	2,987,473.36
	<b>TOTAL DEL GASTO:</b>	<b>25,461,992.00</b>	<b>25,892,445.24</b>	<b>51,354,437.24</b>	<b>48,366,963.88</b>	<b>48,200,711.88</b>	<b>2,987,473.36</b>

**CUENTA PÚBLICA 2020**

ESTADO ANALITICO DEL EJERCICIO DEL PRESUPUESTO DE EGRESOS

**CLASIFICACION FUNCIONAL (FINALIDAD Y FUNCION)**

DEL 1º DE ENERO AL 31 DE DICIEMBRE



Cve	Concepto	Aprobado 1	Ampliaciones / Reducciones 2= (3-1)	Modificado 3 = (1+2)	Devengado 4	Pagado 5	Subejercicio 6 = (3-4)
543	UNIVERSIDAD DE LA CAÑADA						
2	DESARROLLO SOCIAL	25,461,992.00	25,892,445.24	51,354,437.24	48,366,963.88	48,200,711.88	2,987,473.36
5	EDUCACIÓN	25,461,992.00	25,892,445.24	51,354,437.24	48,366,963.88	48,200,711.88	2,987,473.36
	<b>TOTAL DEPENDENCIA / ENTIDAD:</b>	<b>25,461,992.00</b>	<b>25,892,445.24</b>	<b>51,354,437.24</b>	<b>48,366,963.88</b>	<b>48,200,711.88</b>	<b>2,987,473.36</b>





GOBIERNO DEL ESTADO  
DE OAXACA



**ENDEUDAMIENTO NETO**  
**DEL 01 DE ENERO AL 31 DE DICIEMBRE DE 2020**  
**(Pesos)**

Identificación de Crédito o Instrumento	Contratación/Colocación	Amortización	Endeudamiento Neto
	A	B	C = A - B
<b>Créditos Bancarios</b>			
			0
			0
			0
			0
			0
			0
			0
			0
			0
<b>Total Créditos Bancarios</b>	0	0	0
<b>Otros Instrumentos de Deuda</b>			
			0
			0
			0
			0
			0
			0
			0
			0
<b>Total Otros Instrumentos de Deuda</b>	0	0	0
<b>TOTAL</b>	0	0	0

NO APLICA



GOBIERNO DEL ESTADO  
DE OAXACA



**INTERESES DE LA DEUDA  
DEL 01 DE ENERO AL 31 DE DICIEMBRE DE 2020  
(Pesos)**

Identificación de Crédito o Instrumento	Devengado	Pagado
<b>Créditos Bancarios</b>		
<b>Total de intereses de Créditos Bancarios</b>	<b>0</b>	<b>0</b>
<b>Otros Instrumentos de Deuda</b>		
<b>Total de intereses de Otros Instrumentos de Deuda</b>	<b>0</b>	<b>0</b>
<b>TOTAL</b>	<b>0</b>	<b>0</b>

NO APLICA



**INDICADORES DE POSTURA FISCAL  
DEL 01 DE ENERO AL 31 DE DICIEMBRE DE 2020  
(Pesos)**

Concepto	Estimado	Devengado	Pagado <sup>3</sup>
<b>I. Ingresos Presupuestarios (I=1+2)</b>	<b>0</b>	<b>0</b>	<b>0</b>
1. Ingresos del Gobierno de la Entidad Federativa <sup>1</sup>			
2. Ingresos del Sector Paraestatal <sup>1</sup>			
<b>II. Egresos Presupuestarios (II=3+4)</b>	<b>0</b>	<b>0</b>	<b>0</b>
3. Egresos del Gobierno de la Entidad Federativa <sup>2</sup>			
4. Egresos del Sector Paraestatal <sup>2</sup>			
<b>III. Balance Presupuestario (Superávit o Déficit) (III = I - II)</b>	<b>0</b>	<b>0</b>	<b>0</b>

Concepto	Estimado	Devengado	Pagado <sup>3</sup>
<b>III. Balance Presupuestario (Superávit o Déficit)</b>	<b>0</b>	<b>0</b>	<b>0</b>
<b>IV. Intereses, Comisiones y Gastos de la Deuda</b>			
<b>V. Balance Primario (Superávit o Déficit) (V= III - IV)</b>	<b>0</b>	<b>0</b>	<b>0</b>

Concepto	Estimado	Devengado	Pagado <sup>3</sup>
<b>A. Financiamiento</b>			
<b>B. Amortización de la deuda</b>			
<b>C. Endeudamiento ó desendeudamiento (C = A - B)</b>	<b>0</b>	<b>0</b>	<b>0</b>

1. Los Ingresos que se presentan son los ingresos presupuestarios totales sin incluir los ingresos por financiamientos. Los Ingresos del Gobierno de la Entidad Federativa corresponden a los del Poder Ejecutivo, Legislativo Judicial y Autónomos
2. Los egresos que se presentan son los egresos presupuestarios totales sin incluir los egresos por amortización. Los egresos del Gobierno de la Entidad Federativa corresponden a los del Poder Ejecutivo, Legislativo, Judicial y Órganos Autónomos
3. Para Ingresos se reportan los ingresos recaudados; para egresos se reportan los egresos pagados

**CUENTA PÚBLICA 2020**

ESTADO ANALITICO DEL EJERCICIO DEL PRESUPUESTO DE EGRESOS

**RESUMEN POR PROGRAMA PRESUPUESTARIO**

DEL 1º DE ENERO AL 31 DE DICIEMBRE



<b>C o n c e p t o</b>	<b>Aprobado 1</b>	<b>Ampliaciones / Reducciones 2= (3-1)</b>	<b>Modificado 3 = (1+2)</b>	<b>Devengado 4</b>	<b>Pagado 5</b>	<b>Subejercicio 6 = (3-4)</b>
<b>5 ORGANISMOS PÚBLICOS DESCENTRALIZADOS</b>	<b>25,461,992.00</b>	<b>25,892,445.24</b>	<b>51,354,437.24</b>	<b>48,366,963.88</b>	<b>48,200,711.88</b>	<b>2,987,473.36</b>
43 UNIVERSIDAD DE LA CAÑADA	25,461,992.00	25,892,445.24	51,354,437.24	48,366,963.88	48,200,711.88	2,987,473.36
1 PROGRAMAS	25,461,992.00	25,892,445.24	51,354,437.24	48,366,963.88	48,200,711.88	2,987,473.36
2 DESEMPEÑO DE LAS FUNCIONES	25,461,992.00	25,892,445.24	51,354,437.24	48,366,963.88	48,200,711.88	2,987,473.36
<b>TOTAL DEPENDENCIA / ENTIDAD:</b>	<b>25,461,992.00</b>	<b>25,892,445.24</b>	<b>51,354,437.24</b>	<b>48,366,963.88</b>	<b>48,200,711.88</b>	<b>2,987,473.36</b>

**REPORTE DE AVANCE DE GESTIÓN  
UR 543 - UNIVERSIDAD DE LA CAÑADA  
CUARTO TRIMESTRE 2020**

**OBJETIVO INSTITUCIONAL:** FORTALECER LA CALIDAD DEL PROCESO ENSEÑANZA-APRENDIZAJE PARA FORMAR PROFESIONISTAS DE ALTO NIVEL QUE INCIDAN EN EL DESARROLLO REGIONAL, ASI COMO FOMENTAR Y FORTALECER LA INVESTIGACIÓN CIENTÍFICA Y TECNOLÓGICA PARA GENERAR NUEVO CONOCIMIENTO Y CON ÉL, ATENDER LAS NECESIDADES REGIONALES Y POTENCIAR EL APROVECHAMIENTO DE LOS RECURSOS.

**ALINEACIÓN PED:**

**EJE:** 01-OAXACA INCLUYENTE CON EL DESARROLLO SOCIAL

**TEMA:** 01-EDUCACIÓN

**OBJETIVO:** 12-IMPULSAR EL DESARROLLO TECNOLÓGICO, CIENTÍFICO Y LA INNOVACIÓN HACIA EL APROVECHAMIENTO PRODUCTIVO DE LAS POTENCIALIDADES DE LAS DISTINTAS REGIONES DEL ESTADO.

**ESTRATEGIA:** 05-IMPULSAR LA INVESTIGACIÓN CIENTÍFICA Y TECNOLÓGICA DE ALTO IMPACTO EN LOS SECTORES ESTRATÉGICOS EN LAS REGIONES DEL ESTADO.

**LÍNEAS DE ACCIÓN:** 02-IMPULSAR EL DESARROLLO DE PROYECTOS Y PRODUCTOS DE INVESTIGACIÓN CIENTÍFICA CON INVERSIÓN PÚBLICO-PRIVADA EN MATERIA DE ENERGÍAS RENOVABLES, RECURSOS HÍDRICOS, AGROPECUARIO, FORESTAL, BIODIVERSIDAD Y MEDIO AMBIENTE, ENTRE ALGUNOS, QUE PERMITIRÁN DETONAR LA COMPETITIVIDAD DEL ESTADO.

**UE:** 001-UNIVERSIDAD DE LA CAÑADA

**MATRIZ DE INDICADORES PARA RESULTADOS:**

**FIN:** IMPULSAR EL DESARROLLO TECNOLÓGICO, CIENTÍFICO Y LA INNOVACIÓN HACIA EL APROVECHAMIENTO PRODUCTIVO DE LAS POTENCIALIDADES DE LAS DISTINTAS REGIONES DEL ESTADO.

**PROPÓSITO:** INCREMENTO DE LA PRODUCCIÓN CIENTÍFICA Y TECNOLÓGICA DEL ESTADO DE OAXACA

**COMPONENTE:** 841-INVESTIGACIÓN CIENTÍFICA Y TECNOLÓGICA GENERADA

**ACTIVIDAD:** 1932-DESARROLLAR PROYECTO DE INVESTIGACIÓN

ESTRUCTURA PROGRAMATICA PRESUPUESTAL								
PROGRAMA		SUBPROGRAMA		PROYECTO		OBRA/ACTIVIDAD		
104-FOMENTO AL DESARROLLO DE LA CIENCIA, LA TECNOLOGÍA Y LA INNOVACIÓN		05-GENERACIÓN DE INVESTIGACIÓN CIENTÍFICA Y TECNOLÓGICA		000--		001-DESARROLLAR PROYECTOS DE INVESTIGACIÓN EN LA CAÑADA		
PRESUPUESTO ANUAL								
Aprobado	Ampliación	Reducción	Modificado	EJERCIDO T1	EJERCIDO T2	EJERCIDO T3	EJERCIDO T4	
9,006,416.32	855,537.30	1,507,331.34	8,354,622.28	2,577,336.86	2,641,319.33	2,400,582.01	735,384.08	
<b>TOTAL EJERCIDO AL TRIMESTRE VIGENTE</b>						8,354,622.28		
PRESUPUESTO TRIMESTRAL DE LA ACTIVIDAD								
Aprobado		Modificado		Comprometido		Devengado		
1,347,909.65		735,384.08		735,384.08		735,384.08		
DATOS DEL INDICADOR								
<b>Nombre :</b> PORCENTAJE DE PROYECTOS DE INVESTIGACIÓN REALIZADOS				<b>Número de indicador :</b> 255				
<b>Definición :</b> MIDE EL PORCENTAJE DE PROYECTOS DE INVESTIGACIÓN REALIZADOS, RESPECTO AL PROGRAMADO								
<b>Método de Cálculo :</b> (NÚMERO DE PROYECTOS DE INVESTIGACIÓN REALIZADOS/ NÚMERO DE PROYECTOS DE INVESTIGACIÓN PROGRAMADOS)*100								
Tipo	Dimensión		Frecuencia de Medición		Forma de cálculo del indicador		Tipo de Valor	
GESTIÓN	EFICIENCIA		TRIMESTRAL		PORCENTAJE		FLUJO	
MEDIOS DE VERIFICACIÓN / FUENTE INFORMACIÓN				SUPUESTO				
INFORME DE RESULTADOS EMITIDO POR VICE-RECTORIA ACADÉMICA VERIFICABLE EN LA PAGINA ELECTRONICA: WWW.UNCA.EDU.MX/AVANCE_MIR_2020				LOS INVESTIGADORES CUENTAN CON RECURSOS MATERIALES, FINANCIEROS, TECNOLÓGICOS, HUMANOS Y CONDICIONES PARA DESARROLLAR LOS PROYECTOS DE INVESTIGACIÓN.				
DATOS DE LA META								
<b>Definición de la variable Meta:</b>		1 - NÚMERO DE PROYECTOS DE INVESTIGACIÓN REALIZADOS						
<b>Unidad de medida:</b>		25 - NÚMERO						
LÍNEA BASE DEL INDICADOR				VALOR PROGRAMADO ANUAL				
AÑO	0		VALOR	0.00		AÑO	2020	
AVANCE TRIMESTRAL OBRA/ACTIVIDAD								
METAS	1er.TRIMESTRE		2o.TRIMESTRE		3er.TRIMESTRE		4o.TRIMESTRE	
PROGRAMADA	2.00	2.00	2.00	2.00	3.00	T1+T2+T3+T4		9.00
PROGRAMACIÓN ACTUALIZADA	2.00	2.00	2.00	2.00	3.00	T1+T2+T3+T4		9.00
ALCANZADA	2.00	2.00	2.00	2.00	3.00	T1+T2+T3+T4		9.00
PORCENTAJE ALCANZADO TRIMESTRAL	100.00	100.00	100.00	100.00	100.00	PORCENTAJE ALCANZADO ANUAL		100.00

PORCENTAJE DE CUMPLIMIENTO ALCANZADO EN EL TRIMESTRE: 33.33 %

JEFE ADMINISTRATIVO  
L.C.E. ALFONSO MARTINEZ LOPEZ  
VICE-RECTOR ADMINISTRATIVO

TITULAR DE LA DEPENDENCIA/ENTIDAD  
DR. MODESTO SEARA VAZQUEZ  
RECTOR

**REPORTE DE AVANCE DE GESTIÓN  
UR 543 - UNIVERSIDAD DE LA CAÑADA  
CUARTO TRIMESTRE 2020**



UE: 001-UNIVERSIDAD DE LA CAÑADA

ESTRUCTURA PROGRAMATICA PRESUPUESTAL								
PROGRAMA		SUBPROGRAMA		PROYECTO		OBRA/ACTIVIDAD		
104-FOMENTO AL DESARROLLO DE LA CIENCIA, LA TECNOLOGÍA Y LA INNOVACIÓN		05-GENERACIÓN DE INVESTIGACIÓN CIENTÍFICA Y TECNOLÓGICA		000--		002-ANEXO DE EJECUCIÓN AL CONVENIO MARCO DE COOPERACIÓN ACADÉMICA DEL PROGRAMA PARA EL DESARROLLO PROFESIONAL DOCENTE PARA TIPO SUPERIOR (PRODEP)		
PRESUPUESTO ANUAL								
Aprobado	Ampliación	Reducción	Modificado	EJERCIDO T1	EJERCIDO T2	EJERCIDO T3	EJERCIDO T4	
0.00	33,433.73	0.00	33,433.73	0.00	0.00	0.00	33,433.73	
<b>TOTAL EJERCIDO AL TRIMESTRE VIGENTE</b>							<b>33,433.73</b>	
PRESUPUESTO TRIMESTRAL DE LA ACTIVIDAD								
Aprobado		Modificado		Comprometido		Devengado	Ejercido	
0.00		33,433.73		33,433.73		33,433.73	100.00	
DATOS DEL INDICADOR								
Nombre : PORCENTAJE DE PROYECTOS DE INVESTIGACIÓN REALIZADOS				Número de indicador : 255				
Definición : MIDE EL PORCENTAJE DE PROYECTOS DE INVESTIGACIÓN REALIZADOS, RESPECTO AL PROGRAMADO								
Método de Cálculo : (NÚMERO DE PROYECTOS DE INVESTIGACIÓN REALIZADOS/ NÚMERO DE PROYECTOS DE INVESTIGACIÓN PROGRAMADOS)*100								
Tipo	Dimensión		Frecuencia de Medición		Forma de cálculo del indicador		Tipo de Valor	
GESTIÓN	EFICIENCIA		TRIMESTRAL		PORCENTAJE		FLUJO	
Sentido Esperado				ASCENDENTE				
MEDIOS DE VERIFICACIÓN / FUENTE INFORMACIÓN				SUPUESTO				
INFORME DE RESULTADOS EMITIDO POR VICE-RECTORIA ACADEMICA VERIFICABLE EN LA PÁGINA ELECTRÓNICA: WWW.UNCA.EDU.MX/AVANCE_MIR_2020				LOS INVESTIGADORES CUENTAN CON RECURSOS MATERIALES, FINANCIEROS, TECNOLÓGICOS, HUMANOS Y CONDICIONES PARA DESARROLLAR LOS PROYECTOS DE INVESTIGACIÓN.				
DATOS DE LA META								
Definición de la variable Meta: 1 - NÚMERO DE PROYECTOS DE INVESTIGACIÓN REALIZADOS								
Unidad de medida: 25 - NÚMERO								
LÍNEA BASE DEL INDICADOR				VALOR PROGRAMADO ANUAL				
AÑO	0		VALOR	0.00		AÑO	2020	
VALOR	3.00							
AVANCE TRIMESTRAL OBRA/ACTIVIDAD								
METAS	1er.TRIMESTRE		2o.TRIMESTRE		3er.TRIMESTRE		4o.TRIMESTRE	
CUMPLIMIENTO DE METAS								
PROGRAMADA	0.00	2.00	1.00	0.00	T1+T2+T3+T4		3.00	
PROGRAMACIÓN ACTUALIZADA	0.00	2.00	1.00	0.00	T1+T2+T3+T4		3.00	
ALCANZADA	0.00	2.00	1.00	0.00	T1+T2+T3+T4		3.00	
PORCENTAJE ALCANZADO TRIMESTRAL		100.00	100.00		PORCENTAJE ALCANZADO ANUAL		100.00	

PORCENTAJE DE CUMPLIMIENTO ALCANZADO EN EL TRIMESTRE: 0.00 %

JEFE ADMINISTRATIVO  
L.C.E. ALFONSO MARTINEZ LOPEZ  
VICE-RECTOR ADMINISTRATIVO

TITULAR DE LA DEPENDENCIA/ENTIDAD  
DR. MODESTO SEARA VAZQUEZ  
RECTOR

**REPORTE DE AVANCE DE GESTIÓN  
UR 543 - UNIVERSIDAD DE LA CAÑADA  
CUARTO TRIMESTRE 2020**

UE: 001-UNIVERSIDAD DE LA CAÑADA

ESTRUCTURA PROGRAMATICA PRESUPUESTAL							
PROGRAMA		SUBPROGRAMA		PROYECTO		OBRA/ACTIVIDAD	
104-FOMENTO AL DESARROLLO DE LA CIENCIA, LA TECNOLOGÍA Y LA INNOVACIÓN		05-GENERACIÓN DE INVESTIGACIÓN CIENTÍFICA Y TECNOLÓGICA		000--		003-CONVENIO DE ASIGNACIÓN DE RECURSOS PARA EL DESARROLLO DEL PROYECTO CONSEJO NACIONAL DE CIENCIA Y TECNOLOGÍA CONACYT. (DILUCIDACION DEL MECANISMO DE ACCIÓN INVITRO DE PLANTAS MEDICINALES UTILIZADAS EN OAXACA CONTRA EL VENENO DE ALACRAN).	
PRESUPUESTO ANUAL							
Aprobado	Ampliación	Reducción	Modificado	EJERCIDO T1	EJERCIDO T2	EJERCIDO T3	EJERCIDO T4
0.00	630,722.93	130,722.93	500,000.00	0.00	194,161.92	19,701.40	205,304.75
						TOTAL EJERCIDO AL TRIMESTRE VIGENTE	419,168.07
PRESUPUESTO TRIMESTRAL DE LA ACTIVIDAD							
Aprobado		Modificado		Comprometido		Ejercido	
0.00		278,478.36		205,304.75		205,304.75	
DATOS DEL INDICADOR							
Nombre : PORCENTAJE DE PROYECTOS DE INVESTIGACIÓN REALIZADOS				Número de indicador : 255			
Definición : MIDE EL PORCENTAJE DE PROYECTOS DE INVESTIGACIÓN REALIZADOS, RESPECTO AL PROGRAMADO							
Método de Cálculo : (NÚMERO DE PROYECTOS DE INVESTIGACIÓN REALIZADOS/ NÚMERO DE PROYECTOS DE INVESTIGACIÓN PROGRAMADOS)*100							
Tipo	Dimensión	Frecuencia de Medición	Forma de cálculo del indicador	Tipo de Valor	Sentido Esperado		
GESTIÓN	EFICIENCIA	TRIMESTRAL	PORCENTAJE	FLUJO	ASCENDENTE		
MEDIOS DE VERIFICACIÓN / FUENTE INFORMACIÓN				SUPUESTO			
INFORME DE RESULTADOS EMITIDO POR VICE-RECTORIA ACADEMICA VERIFICABLE EN LA PAGINA ELECTRONICA: WWW.UNCA.EDU.MX/AVANCE MIR 2020				LOS INVESTIGADORES CUENTAN CON RECURSOS MATERIALES, FINANCIEROS, TECNOLOGICOS, HUMANOS Y CONDICIONES PARA DESARROLLAR LOS PROYECTOS DE INVESTIGACIÓN.			
DATOS DE LA META							
Definición de la variable Meta:		1 - NÚMERO DE PROYECTOS DE INVESTIGACIÓN REALIZADOS					
Unidad de medida:		25 - NÚMERO					
LÍNEA BASE DEL INDICADOR				VALOR PROGRAMADO ANUAL			
AÑO	0	VALOR	0.00	AÑO	2020	VALOR	1.00
AVANCE TRIMESTRAL OBRA/ACTIVIDAD							
METAS	1er.TRIMESTRE	2o.TRIMESTRE	3er.TRIMESTRE	4o.TRIMESTRE	CUMPLIMIENTO DE METAS		
PROGRAMADA	0.00	1.00	0.00	0.00	T1+T2+T3+T4		1.00
PROGRAMACIÓN ACTUALIZADA	0.00	1.00	0.00	0.00	T1+T2+T3+T4		1.00
ALCANZADA	0.00	1.00	0.00	0.00	T1+T2+T3+T4		1.00
PORCENTAJE ALCANZADO TRIMESTRAL		100.00			PORCENTAJE ALCANZADO ANUAL		100.00

PORCENTAJE DE CUMPLIMIENTO ALCANZADO EN EL TRIMESTRE: 0.00 %

JEFE ADMINISTRATIVO  
L.C.E. ALFONSO MARTINEZ LOPEZ  
VICE-RECTOR ADMINISTRATIVO

TITULAR DE LA DEPENDENCIA/ENTIDAD  
DR. MODESTO SEARA VAZQUEZ  
RECTOR

**REPORTE DE AVANCE DE GESTIÓN  
UR 543 - UNIVERSIDAD DE LA CAÑADA  
CUARTO TRIMESTRE 2020**

**ALINEACIÓN PED:**

EJE: 01-OAXACA INCLUYENTE CON EL DESARROLLO SOCIAL  
TEMA: 01-EDUCACIÓN  
OBJETIVO: 09-AMPLIAR Y DIVERSIFICAR LA OFERTA DE EDUCACIÓN SUPERIOR EN OAXACA PARA ATENDER LA DEMANDA DE MANERA ACCESIBLE Y CON EQUIDAD.  
ESTRATEGIA: 02-PROMOVER LA PARTICIPACIÓN DE LAS INSTITUCIONES PÚBLICAS DE EDUCACIÓN SUPERIOR EN UN PROGRAMA PARA LA AMPLIACIÓN Y MEJORA DE LA INFRAESTRUCTURA FÍSICA Y EL EQUIPAMIENTO.  
LÍNEAS DE ACCIÓN: 02-GESTIONAR RECURSOS DE LA FEDERACIÓN Y DEL GOBIERNO DEL ESTADO PARA PROYECTOS DE INVERSIÓN, ENTRE ELLOS LOS DE FONDOS CONCURSABLES, CON LA FINALIDAD DE AMPLIAR LA INFRAESTRUCTURA EDUCATIVA EN PROGRAMAS DE ALTA PERTINENCIA.  
UE: 001-UNIVERSIDAD DE LA CAÑADA

**MATRIZ DE INDICADORES PARA RESULTADOS:**

FIN: AMPLIAR Y DIVERSIFICAR LA OFERTA DE EDUCACIÓN SUPERIOR EN OAXACA PARA ATENDER LA DEMANDA DE MANERA ACCESIBLE Y CON EQUIDAD.  
PROPÓSITO: INSTITUCIONES DE NIVEL SUPERIOR, CONSTRUIDAS, EQUIPADAS Y REPARADAS PARA EL OFRECIMIENTO DE NUEVAS MODALIDADES Y NUEVOS PROGRAMAS EDUCATIVOS EN EL ESTADO DE OAXACA  
COMPONENTE: 433-ESPACIO EDUCATIVO EN EL NIVEL SUPERIOR CONSTRUIDO  
ACTIVIDAD: 148-CONSTRUIR ESPACIO EDUCATIVO

ESTRUCTURA PROGRAMATICA PRESUPUESTAL							
PROGRAMA		SUBPROGRAMA		PROYECTO		OBRA/ACTIVIDAD	
127-INCREMENTO DE LA OFERTA EDUCATIVA SUPERIOR		01-CONSTRUCCIÓN DE ESPACIOS EDUCATIVOS DE NIVEL SUPERIOR		003-TERMINACIÓN DE UN CENTRO DE INVESTIGACIÓN EN NUTRICIÓN Y ALIMENTACIÓN EN LA UNIVERSIDAD DE LA CAÑADA (C.I.N.A.)		001-TERMINACIÓN DE UN CENTRO DE INVESTIGACIÓN EN NUTRICIÓN Y ALIMENTACIÓN EN LA UNIVERSIDAD DE LA CAÑADA (C.I.N.A.)	
PRESUPUESTO ANUAL							
Aprobado	Ampliación	Reducción	Modificado	EJERCIDO T1	EJERCIDO T2	EJERCIDO T3	EJERCIDO T4
0.00	1,733,607.00	0.00	1,733,607.00	0.00	0.00	1,126,208.09	607,398.91
						TOTAL EJERCIDO AL TRIMESTRE VIGENTE	1,733,607.00
PRESUPUESTO TRIMESTRAL DE LA ACTIVIDAD							
Aprobado		Modificado		Comprometido		Devengado	
0.00		607,398.91		0.00		607,398.91	
DATOS DEL INDICADOR							
Nombre : PORCENTAJE DE METROS CUADRADOS CONSTRUIDOS				Número de indicador : 1430			
Definición : MIDE EL PORCENTAJE DE METROS CUADRADOS CONSTRUIDOS, RESPECTO AL TOTAL DE METROS PROGRAMADOS							
Método de Cálculo : (NÚMERO DE METROS CUADRADOS CONSTRUIDOS/ METROS CUADRADOS PROGRAMADOS) * 100							
Tipo	Dimensión	Frecuencia de Medición		Forma de cálculo del indicador		Tipo de Valor	Sentido Esperado
GESTIÓN	EFICACIA	TRIMESTRAL		PORCENTAJE		FLUJO	ASCENDENTE
MEDIOS DE VERIFICACIÓN / FUENTE INFORMACIÓN				SUPUESTO			
ACTA ENTREGA-RECEPCIÓN RESGUARDADA POR VICE-RECTORIA DE ADMINISTRACIÓN, VERIFICABLE EN LA PAGINA ELECTRONICA: WWW.UNCA.EDU.MX/AVANCE_MIR_2020				LA GESTION DE LOS RECURSOS SE REALIZA EN TIEMPO Y FORMA.			
DATOS DE LA META							
Definición de la variable Meta: 1 - NÚMERO DE METROS CUADRADOS CONSTRUIDOS							
Unidad de medida: 15 - METRO CUADRADO							
LÍNEA BASE DEL INDICADOR				VALOR PROGRAMADO ANUAL			
AÑO	2019	VALOR	547.42	AÑO	2020	VALOR	547.42
AVANCE TRIMESTRAL OBRA/ACTIVIDAD							
METAS	1er.TRIMESTRE	2o.TRIMESTRE	3er.TRIMESTRE	4o.TRIMESTRE	CUMPLIMIENTO DE METAS		
PROGRAMADA	0.00	547.42	0.00	0.00	T1+T2+T3+T4	547.42	
PROGRAMACIÓN ACTUALIZADA	0.00	547.42	0.00	0.00	T1+T2+T3+T4	547.42	
ALCANZADA	0.00	0.00	531.00	16.20	T1+T2+T3+T4	547.20	
PORCENTAJE ALCANZADO TRIMESTRAL		0.00			PORCENTAJE ALCANZADO ANUAL	99.96	

PORCENTAJE DE CUMPLIMIENTO ALCANZADO EN EL TRIMESTRE: 2.96 %

JEFE ADMINISTRATIVO  
L.C.E. ALFONSO MARTINEZ LOPEZ  
VICE-RECTOR ADMINISTRATIVO

TITULAR DE LA DEPENDENCIA/ENTIDAD  
DR. MODESTO SEARA VAZQUEZ  
RECTOR



**REPORTE DE AVANCE DE GESTIÓN  
UR 543 - UNIVERSIDAD DE LA CAÑADA  
CUARTO TRIMESTRE 2020**



UE: 001-UNIVERSIDAD DE LA CAÑADA

ESTRUCTURA PROGRAMATICA PRESUPUESTAL							
PROGRAMA		SUBPROGRAMA		PROYECTO		OBRA/ACTIVIDAD	
127-INCREMENTO DE LA OFERTA EDUCATIVA SUPERIOR		01-CONSTRUCCIÓN DE ESPACIOS EDUCATIVOS DE NIVEL SUPERIOR		002-TERMINACION DE UN EDIFICIO PARA AULAS DE DOS NIVELES CON ANEXO SANITARIO EN LA UNIVERSIDAD DE LA CAÑADA.		001-TERMINACION DE UN EDIFICIO PARA AULAS DE DOS NIVELES CON ANEXO SANITARIO EN LA UNIVERSIDAD DE LA CAÑADA.	
PRESUPUESTO ANUAL							
Aprobado	Ampliación	Reducción	Modificado	EJERCIDO T1	EJERCIDO T2	EJERCIDO T3	EJERCIDO T4
0.00	3,952,899.00	0.00	3,952,899.00	0.00	0.00	1,124,624.96	2,828,274.04
						TOTAL EJERCIDO AL TRIMESTRE VIGENTE	
						3,952,899.00	
PRESUPUESTO TRIMESTRAL DE LA ACTIVIDAD							
Aprobado		Modificado		Comprometido		Devengado	
0.00		2,828,274.04		0.00		2,828,274.04	
				Ejercido		% de Ejercido Vs. Modificado	
				2,828,274.04		100.00	
DATOS DEL INDICADOR							
Nombre : PORCENTAJE DE METROS CUADRADOS CONSTRUIDOS				Número de indicador : 1430			
Definición : MIDE EL PORCENTAJE DE METROS CUADRADOS CONSTRUIDOS, RESPECTO AL TOTAL DE METROS PROGRAMADOS							
Método de Cálculo : (NÚMERO DE METROS CUADRADOS CONSTRUIDOS/ METROS CUADRADOS PROGRAMADOS) * 100							
Tipo	Dimensión		Frecuencia de Medición		Forma de cálculo del indicador		Tipo de Valor
GESTIÓN	EFICACIA		TRIMESTRAL		PORCENTAJE		FLUJO
				Sentido Esperado			
				ASCENDENTE			
MEDIOS DE VERIFICACIÓN / FUENTE INFORMACIÓN				SUPUESTO			
ACTA ENTREGA-RECEPCIÓN RESGUARDADA POR VICE-RECTORIA DE ADMINISTRACIÓN, VERIFICABLE EN LA PAGINA ELECTRONICA: WWW.UNCA.EDU.MX/AVANCE_MIR_2020				LA GESTION DE LOS RECURSOS SE REALIZA EN TIEMPO Y FORMA.			
DATOS DE LA META							
Definición de la variable Meta:		1 - NÚMERO DE METROS CUADRADOS CONSTRUIDOS					
Unidad de medida:		15 - METRO CUADRADO					
LÍNEA BASE DEL INDICADOR				VALOR PROGRAMADO ANUAL			
AÑO	2019		VALOR	646.10	AÑO	2020	
						VALOR 646.10	
AVANCE TRIMESTRAL OBRA/ACTIVIDAD							
METAS	1er.TRIMESTRE	2o.TRIMESTRE	3er.TRIMESTRE	4o.TRIMESTRE	CUMPLIMIENTO DE METAS		
PROGRAMADA	0.00	613.79	32.31	0.00	T1+T2+T3+T4		646.10
PROGRAMACIÓN ACTUALIZADA	0.00	613.79	32.31	0.00	T1+T2+T3+T4		646.10
ALCANZADA	0.00	0.00	523.34	122.76	T1+T2+T3+T4		646.10
PORCENTAJE ALCANZADO TRIMESTRAL		0.00	1.00		PORCENTAJE ALCANZADO ANUAL		100.00

PORCENTAJE DE CUMPLIMIENTO ALCANZADO EN EL TRIMESTRE: 19.00 %

JEFE ADMINISTRATIVO  
L.C.E. ALFONSO MARTINEZ LOPEZ  
VICE-RECTOR ADMINISTRATIVO

TITULAR DE LA DEPENDENCIA/ENTIDAD  
DR. MODESTO SEARA VAZQUEZ  
RECTOR

**REPORTE DE AVANCE DE GESTIÓN  
UR 543 - UNIVERSIDAD DE LA CAÑADA  
CUARTO TRIMESTRE 2020**

**ALINEACIÓN PED:**

**ESTRATEGIA:** 02-PROMOVER LA PARTICIPACIÓN DE LAS INSTITUCIONES PÚBLICAS DE EDUCACIÓN SUPERIOR EN UN PROGRAMA PARA LA AMPLIACIÓN Y MEJORA DE LA INFRAESTRUCTURA FÍSICA Y EL EQUIPAMIENTO.  
02-GESTIONAR RECURSOS DE LA FEDERACIÓN Y DEL GOBIERNO DEL ESTADO PARA PROYECTOS DE INVERSIÓN, ENTRE ELLOS LOS DE FONDOS CONCURSABLES, CON LA FINALIDAD DE AMPLIAR LA INFRAESTRUCTURA EDUCATIVA EN PROGRAMAS DE ALTA PERTINENCIA.

**LÍNEAS DE ACCIÓN:**

**UE:** 001-UNIVERSIDAD DE LA CAÑADA

**MATRIZ DE INDICADORES PARA RESULTADOS:**

**COMPONENTE:** 435-ESPACIO EDUCATIVO EN EL NIVEL SUPERIOR REPARADO

**ACTIVIDAD:** 152-REPARAR ESPACIO EDUCATIVO

ESTRUCTURA PROGRAMATICA PRESUPUESTAL			
PROGRAMA	SUBPROGRAMA	PROYECTO	OBRA/ACTIVIDAD
127-INCREMENTO DE LA OFERTA EDUCATIVA SUPERIOR	02-REPARACIÓN DE ESPACIOS EDUCATIVOS DE NIVEL SUPERIOR	001-ADECUACIÓN Y ACONDICIONAMIENTO DEL AREA DE TRABAJO DEL TALLER DE ALIMENTOS Y DEL LABORATORIO DE FARMACOLOGÍA DE LA UNIVERSIDAD DE LA CAÑADA.	001-ADECUACIÓN Y ACONDICIONAMIENTO DEL AREA DE TRABAJO DEL TALLER DE ALIMENTOS Y DEL LABORATORIO DE FARMACOLOGÍA DE LA UNIVERSIDAD DE LA CAÑADA.

PRESUPUESTO ANUAL							
Aprobado	Ampliación	Reducción	Modificado	EJERCIDO T1	EJERCIDO T2	EJERCIDO T3	EJERCIDO T4
0.00	602,246.00	0.00	602,246.00	0.00	0.00	148,571.05	453,674.95
<b>TOTAL EJERCIDO AL TRIMESTRE VIGENTE</b>							<b>602,246.00</b>

PRESUPUESTO TRIMESTRAL DE LA ACTIVIDAD							
Aprobado	Modificado	Comprometido	Devengado	Ejercido	% de Ejercido Vs. Modificado		
0.00	453,674.95	128,499.81	453,674.95	453,674.95	100.00		

DATOS DEL INDICADOR							
Nombre :	PORCENTAJE DE METROS CUADRADOS REPARADOS			Número de indicador :	1310		
Definición :	MIDE EL PORCENTAJE DE METROS CUADRADOS REPARADOS, RESPECTO AL TOTAL DE METROS PROGRAMADOS						
Método de Cálculo :	(NÚMERO DE METROS CUADRADOS REPARADOS/NÚMERO TOTAL DE METROS CUADRADOS PROGRAMADOS)*100						

Tipo	Dimensión	Frecuencia de Medición	Forma de cálculo del indicador	Tipo de Valor	Sentido Esperado
GESTIÓN	EFICACIA	TRIMESTRAL	PORCENTAJE	FLUJO	ASCENDENTE

MEDIOS DE VERIFICACIÓN / FUENTE INFORMACIÓN				SUPUESTO			
ACTA ENTREGA RECEPCION RESGUARDADA POR VICE-RECTORIA DE ADMINISTRACION, VERIFICABLE EN LA PÁGINA ELECTRÓNICA: WWW.UNCA.EDU.MX/AVANCE_MIR_2020				DISPONIBILIDAD PRESUPUESTAL			

DATOS DE LA META							
Definición de la variable Meta:		1 - NÚMERO DE METROS CUADRADOS REPARADOS					
Unidad de medida:		15 - METRO CUADRADO					

LÍNEA BASE DEL INDICADOR				VALOR PROGRAMADO ANUAL			
AÑO	2019	VALOR	277.00	AÑO	2020	VALOR	277.00

AVANCE TRIMESTRAL OBRA/ACTIVIDAD							
METAS	1er.TRIMESTRE	2o.TRIMESTRE	3er.TRIMESTRE	4o.TRIMESTRE	CUMPLIMIENTO DE METAS		
PROGRAMADA	0.00	277.00	0.00	0.00	T1+T2+T3+T4 277.00		
PROGRAMACIÓN ACTUALIZADA	0.00	277.00	0.00	0.00	T1+T2+T3+T4 277.00		
ALCANZADA	0.00	0.00	138.50	138.50	T1+T2+T3+T4 277.00		
PORCENTAJE ALCANZADO TRIMESTRAL		0.00			PORCENTAJE ALCANZADO ANUAL 100.00		

PORCENTAJE DE CUMPLIMIENTO ALCANZADO EN EL TRIMESTRE: 50.00 %

JEFE ADMINISTRATIVO  
L.C.E. ALFONSO MARTINEZ LOPEZ  
VICE-RECTOR ADMINISTRATIVO

TITULAR DE LA DEPENDENCIA/ENTIDAD  
DR. MODESTO SEARA VAZQUEZ  
RECTOR

**REPORTE DE AVANCE DE GESTIÓN  
UR 543 - UNIVERSIDAD DE LA CAÑADA  
CUARTO TRIMESTRE 2020**

**ALINEACIÓN PED:**

**ESTRATEGIA:** 02-PROMOVER LA PARTICIPACIÓN DE LAS INSTITUCIONES PÚBLICAS DE EDUCACIÓN SUPERIOR EN UN PROGRAMA PARA LA AMPLIACIÓN Y MEJORA DE LA INFRAESTRUCTURA FÍSICA Y EL EQUIPAMIENTO.  
02-GESTIONAR RECURSOS DE LA FEDERACIÓN Y DEL GOBIERNO DEL ESTADO PARA PROYECTOS DE INVERSIÓN, ENTRE ELLOS LOS DE FONDOS CONCURSABLES, CON LA FINALIDAD DE AMPLIAR LA INFRAESTRUCTURA EDUCATIVA EN PROGRAMAS DE ALTA PERTINENCIA.

**LÍNEAS DE ACCIÓN:**

**UE:** 001-UNIVERSIDAD DE LA CAÑADA

**MATRIZ DE INDICADORES PARA RESULTADOS:**

**COMPONENTE:** 434-ESPACIO EDUCATIVO EN EL NIVEL SUPERIOR EQUIPADO

**ACTIVIDAD:** 158-EQUIPAR ESPACIO EDUCATIVO

ESTRUCTURA PROGRAMATICA PRESUPUESTAL			
PROGRAMA	SUBPROGRAMA	PROYECTO	OBRA/ACTIVIDAD
127-INCREMENTO DE LA OFERTA EDUCATIVA SUPERIOR	03-EQUIPAMIENTO DE ESPACIOS EDUCATIVOS DE NIVEL SUPERIOR	005-EQUIPAMIENTO Y REEMPLAZO DE EQUIPOS DE AIRE ACONDICIONADO EN DIVERSOS EDIFICIOS DE LA UNIVERSIDAD DE LA CAÑADA. SEGUNDA ETAPA.	001-EQUIPAMIENTO Y REEMPLAZO DE EQUIPOS DE AIRE ACONDICIONADO EN DIVERSOS EDIFICIOS DE LA UNIVERSIDAD DE LA CAÑADA. SEGUNDA ETAPA.

PRESUPUESTO ANUAL							
Aprobado	Ampliación	Reducción	Modificado	EJERCIDO T1	EJERCIDO T2	EJERCIDO T3	EJERCIDO T4
0.00	94,204.93	0.00	94,204.93	0.00	0.00	0.00	94,204.93
<b>TOTAL EJERCIDO AL TRIMESTRE VIGENTE</b>							<b>94,204.93</b>

PRESUPUESTO TRIMESTRAL DE LA ACTIVIDAD							
Aprobado	Modificado	Comprometido	Devengado	Ejercido	% de Ejercido Vs. Modificado		
0.00	94,204.93	94,204.93	94,204.93	94,204.93	100.00		

**DATOS DEL INDICADOR**

Nombre : PORCENTAJE DE ESPACIOS EDUCATIVOS EQUIPADOS      Número de indicador : 159

Definición : MIDE EL PORCENTAJE DE ESPACIOS EDUCATIVOS EQUIPADOS, RESPECTO AL PROGRAMADO

Método de Cálculo : (NÚMERO DE EQUIPOS ADQUIRIDOS PARA ESPACIOS EDUCATIVOS/NÚMERO DE EQUIPOS PROGRAMADOS PARA ESPACIOS EDUCATIVOS)\*100

Tipo	Dimensión	Frecuencia de Medición	Forma de cálculo del indicador	Tipo de Valor	Sentido Esperado
GESTIÓN	EFICACIA	TRIMESTRAL	PORCENTAJE	FLUJO	ASCENDENTE

**MEDIOS DE VERIFICACIÓN / FUENTE INFORMACIÓN**      **SUPUESTO**

INFORME FINAL DEL PROGRAMA, VALIDADO POR VICE-RECTORÍA DE ADMINISTRACION. VERIFICABLE EN LA PÁGINA ELECTRÓNICA: WWW.UNCA.EDU.MX/AVANCE\_MIR\_2020      LA GESTIÓN DE LOS RECURSOS SE REALIZA EN TIEMPO Y FORMA.

**DATOS DE LA META**

Definición de la variable Meta: 1 - NÚMERO DE EQUIPOS ADQUIRIDOS PARA ESPACIOS EDUCATIVOS

Unidad de medida: 25 - NÚMERO

LÍNEA BASE DEL INDICADOR				VALOR PROGRAMADO ANUAL			
AÑO	2019	VALOR	12.00	AÑO	2020	VALOR	12.00

AVANCE TRIMESTRAL OBRA/ACTIVIDAD							
METAS	1er.TRIMESTRE	2o.TRIMESTRE	3er.TRIMESTRE	4o.TRIMESTRE	CUMPLIMIENTO DE METAS		
PROGRAMADA	0.00	0.00	0.00	12.00	T1+T2+T3+T4	12.00	
PROGRAMACIÓN ACTUALIZADA	0.00	0.00	0.00	12.00	T1+T2+T3+T4	12.00	
ALCANZADA	0.00	0.00	0.00	12.00	T1+T2+T3+T4	12.00	
PORCENTAJE ALCANZADO TRIMESTRAL				100.00	PORCENTAJE ALCANZADO ANUAL	100.00	

PORCENTAJE DE CUMPLIMIENTO ALCANZADO EN EL TRIMESTRE: 100.00 %

JEFE ADMINISTRATIVO  
L.C.E. ALFONSO MARTINEZ LOPEZ  
VICE-RECTOR ADMINISTRATIVO

TITULAR DE LA DEPENDENCIA/ENTIDAD  
DR. MODESTO SEARA VAZQUEZ  
RECTOR

**REPORTE DE AVANCE DE GESTIÓN  
UR 543 - UNIVERSIDAD DE LA CAÑADA  
CUARTO TRIMESTRE 2020**

UE: 001-UNIVERSIDAD DE LA CAÑADA

ESTRUCTURA PROGRAMATICA PRESUPUESTAL								
PROGRAMA		SUBPROGRAMA		PROYECTO		OBRA/ACTIVIDAD		
127-INCREMENTO DE LA OFERTA EDUCATIVA SUPERIOR		03-EQUIPAMIENTO DE ESPACIOS EDUCATIVOS DE NIVEL SUPERIOR		004-EQUIPAMIENTO DE UN CENTRO DE INVESTIGACIÓN EN NUTRICIÓN Y ALIMENTACIÓN EN LA UNIVERSIDAD DE LA CAÑADA (C.I.N.A)		001-EQUIPAMIENTO DE UN CENTRO DE INVESTIGACIÓN EN NUTRICIÓN Y ALIMENTACIÓN EN LA UNIVERSIDAD DE LA CAÑADA (C.I.N.A)		
PRESUPUESTO ANUAL								
Aprobado	Ampliación	Reducción	Modificado	EJERCIDO T1	EJERCIDO T2	EJERCIDO T3	EJERCIDO T4	
0.00	4,447,001.00	0.00	4,447,001.00	0.00	0.00	0.00	2,247,142.94	
TOTAL EJERCIDO AL TRIMESTRE VIGENTE							2,247,142.94	
PRESUPUESTO TRIMESTRAL DE LA ACTIVIDAD								
Aprobado		Modificado		Comprometido		Devengado	Ejercido	
0.00		4,447,001.00		4,447,001.00		2,247,142.94	2,247,142.94	
DATOS DEL INDICADOR								
Nombre : PORCENTAJE DE ESPACIOS EDUCATIVOS EQUIPADOS				Número de indicador : 159				
Definición : MIDE EL PORCENTAJE DE ESPACIOS EDUCATIVOS EQUIPADOS, RESPECTO AL PROGRAMADO								
Método de Cálculo : (NÚMERO DE EQUIPOS ADQUIRIDOS PARA ESPACIOS EDUCATIVOS/NÚMERO DE EQUIPOS PROGRAMADOS PARA ESPACIOS EDUCATIVOS)*100								
Tipo	Dimensión		Frecuencia de Medición		Forma de cálculo del indicador		Tipo de Valor	
GESTIÓN	EFICACIA		TRIMESTRAL		PORCENTAJE		FLUJO	
MEDIOS DE VERIFICACIÓN / FUENTE INFORMACIÓN				SUPUESTO				
INFORME FINAL DEL PROGRAMA, VALIDADO POR VICE-RECTORIA DE ADMINISTRACION. VERIFICABLE EN LA PAGINA ELECTRONICA: WWW.UNCA.EDU.MX/AVANCE_MIR_2020				LA GESTIÓN DE LOS RECURSOS SE REALIZA EN TIEMPO Y FORMA.				
DATOS DE LA META								
Definición de la variable Meta:		1 - NÚMERO DE EQUIPOS ADQUIRIDOS PARA ESPACIOS EDUCATIVOS						
Unidad de medida:		25 - NÚMERO						
LÍNEA BASE DEL INDICADOR				VALOR PROGRAMADO ANUAL				
AÑO	2019		VALOR	1.00	AÑO	2020		
						VALOR 1.00		
AVANCE TRIMESTRAL OBRA/ACTIVIDAD								
METAS	1er.TRIMESTRE		2o.TRIMESTRE		3er.TRIMESTRE		4o.TRIMESTRE	
PROGRAMADA	0.00		0.00		0.00		1.00	
PROGRAMACIÓN ACTUALIZADA	0.00		0.00		0.00		1.00	
ALCANZADA	0.00		0.00		0.00		1.00	
PORCENTAJE ALCANZADO TRIMESTRAL							100.00	
							100.00	

PORCENTAJE DE CUMPLIMIENTO ALCANZADO EN EL TRIMESTRE: 100.00 %

JEFE ADMINISTRATIVO  
L.C.E. ALFONSO MARTINEZ LOPEZ  
VICE-RECTOR ADMINISTRATIVO

TITULAR DE LA DEPENDENCIA/ENTIDAD  
DR. MODESTO SEARA VAZQUEZ  
RECTOR

**REPORTE DE AVANCE DE GESTIÓN  
UR 543 - UNIVERSIDAD DE LA CAÑADA  
CUARTO TRIMESTRE 2020**



UE: 001-UNIVERSIDAD DE LA CAÑADA

ESTRUCTURA PROGRAMATICA PRESUPUESTAL							
PROGRAMA	SUBPROGRAMA			PROYECTO	OBRA/ACTIVIDAD		
127-INCREMENTO DE LA OFERTA EDUCATIVA SUPERIOR	03-EQUIPAMIENTO DE ESPACIOS EDUCATIVOS DE NIVEL SUPERIOR			003-EQUIPAMIENTO Y REEMPLAZO DE EQUIPOS DE AIRE ACONDICIONADO EN DIVERSOS EDIFICIOS DE LA UNIVERSIDAD DE LA CAÑADA.	001-EQUIPAMIENTO Y REEMPLAZO DE EQUIPOS DE AIRE ACONDICIONADO EN DIVERSOS EDIFICIOS DE LA UNIVERSIDAD DE LA CAÑADA.		
PRESUPUESTO ANUAL							
Aprobado	Ampliación	Reducción	Modificado	EJERCIDO T1	EJERCIDO T2	EJERCIDO T3	EJERCIDO T4
0.00	1,304,189.00	94,204.93	1,209,984.07	0.00	0.00	0.00	504,160.03
<b>TOTAL EJERCIDO AL TRIMESTRE VIGENTE</b>							504,160.03
PRESUPUESTO TRIMESTRAL DE LA ACTIVIDAD							
Aprobado	Modificado	Comprometido	Devengado	Ejercido	% de Ejercido Vs. Modificado		
0.00	1,209,984.07	1,209,984.07	504,160.03	504,160.03	41.67		
DATOS DEL INDICADOR							
Nombre :	PORCENTAJE DE ESPACIOS EDUCATIVOS EQUIPADOS			Número de indicador :	159		
Definición :	MIDE EL PORCENTAJE DE ESPACIOS EDUCATIVOS EQUIPADOS, RESPECTO AL PROGRAMADO						
Método de Cálculo :	(NÚMERO DE EQUIPOS ADQUIRIDOS PARA ESPACIOS EDUCATIVOS/NÚMERO DE EQUIPOS PROGRAMADOS PARA ESPACIOS EDUCATIVOS)*100						
Tipo	Dimensión	Frecuencia de Medición	Forma de cálculo del indicador	Tipo de Valor	Sentido Esperado		
GESTIÓN	EFICACIA	TRIMESTRAL	PORCENTAJE	FLUJO	ASCENDENTE		
MEDIOS DE VERIFICACIÓN / FUENTE INFORMACIÓN				SUPUESTO			
INFORME FINAL DEL PROGRAMA, VALIDADO POR VICE-RECTORIA DE ADMINISTRACION. VERIFICABLE EN LA PÁGINA ELECTRONICA: WWW.UNCA.EDU.MX/AVANCE_MIR_2020				LA GESTIÓN DE LOS RECURSOS SE REALIZA EN TIEMPO Y FORMA.			
DATOS DE LA META							
Definición de la variable Meta:	1 - NÚMERO DE EQUIPOS ADQUIRIDOS PARA ESPACIOS EDUCATIVOS						
Unidad de medida:	25 - NÚMERO						
LÍNEA BASE DEL INDICADOR				VALOR PROGRAMADO ANUAL			
AÑO	2019	VALOR	13.00	AÑO	2020	VALOR	13.00
AVANCE TRIMESTRAL OBRA/ACTIVIDAD							
METAS	1er.TRIMESTRE	2o.TRIMESTRE	3er.TRIMESTRE	4o.TRIMESTRE	CUMPLIMIENTO DE METAS		
PROGRAMADA	0.00	0.00	0.00	13.00	T1+T2+T3+T4		13.00
PROGRAMACIÓN ACTUALIZADA	0.00	0.00	0.00	13.00	T1+T2+T3+T4		13.00
ALCANZADA	0.00	0.00	0.00	13.00	T1+T2+T3+T4		13.00
PORCENTAJE ALCANZADO TRIMESTRAL				100.00	PORCENTAJE ALCANZADO ANUAL		100.00

PORCENTAJE DE CUMPLIMIENTO ALCANZADO EN EL TRIMESTRE: 100.00 %

JEFE ADMINISTRATIVO  
L.C.E. ALFONSO MARTINEZ LOPEZ  
VICE-RECTOR ADMINISTRATIVO

TITULAR DE LA DEPENDENCIA/ENTIDAD  
DR. MODESTO SEARA VAZQUEZ  
RECTOR

**REPORTE DE AVANCE DE GESTIÓN  
UR 543 - UNIVERSIDAD DE LA CAÑADA  
CUARTO TRIMESTRE 2020**

**ALINEACIÓN PED:**  
**EJE:** 01-OAXACA INCLUYENTE CON EL DESARROLLO SOCIAL  
**TEMA:** 01-EDUCACIÓN  
**OBJETIVO:** 10-AMPLIAR LA MATRÍCULA DE EDUCACIÓN SUPERIOR PROMOVRIENDO LA FORMACIÓN DE CAPITAL HUMANO DE ALTO NIVEL CON UNA EDUCACIÓN SUPERIOR DE CALIDAD Y PERTINENCIA PARA EL ESTADO.  
**ESTRATEGIA:** 02-PROMOVER MEJOR CALIDAD EN LOS COMPONENTES DEL PROCESO EDUCATIVO: DOCENTES, ESTUDIANTES, PLANES Y PROGRAMAS DE ESTUDIO.  
**LÍNEAS DE ACCIÓN:** 01-IMPULSAR EN LAS IES LA FORMACIÓN Y ACTUALIZACIÓN PERMANENTE DEL PERSONAL DOCENTE CON PROGRAMAS CENTRADOS EN EL PROCESO DE ENSEÑANZA-APRENDIZAJE.  
**UE:** 001-UNIVERSIDAD DE LA CAÑADA

**MATRIZ DE INDICADORES PARA RESULTADOS:**  
**FIN:** AMPLIAR LA MATRÍCULA DE EDUCACIÓN SUPERIOR PROMOVRIENDO LA FORMACIÓN DE CAPITAL HUMANO DE ALTO NIVEL CON UNA EDUCACIÓN SUPERIOR DE CALIDAD Y PERTINENCIA PARA EL ESTADO.  
**PROPÓSITO:** EGRESADOS DE EDUCACIÓN MEDIA SUPERIOR Y DE LICENCIATURA CON SUFICIENTES POSIBILIDADES DE INGRESO, ATENCIÓN Y TERMINACIÓN DE ESTUDIOS  
**COMPONENTE:** 599-ACCIONES DE GESTIÓN PARA LA FORMACIÓN PROFESIONAL Y POSGRADO  
**ACTIVIDAD:** 2132-GESTION ADMINISTRATIVA Y FINANCIERA

ESTRUCTURA PROGRAMATICA PRESUPUESTAL							
PROGRAMA		SUBPROGRAMA		PROYECTO		OBRA/ACTIVIDAD	
139-FORMACIÓN PROFESIONAL Y POSGRADO		00--		000--		001-GESTION, EJERCICIO Y SEGUIMIENTO DE LOS PROCESOS ADMINISTRATIVOS Y ACADÉMICOS EN LA CAÑADA	
PRESUPUESTO ANUAL							
Aprobado	Ampliación	Reducción	Modificado	EJERCIDO T1	EJERCIDO T2	EJERCIDO T3	EJERCIDO T4
4,721,217.44	1,700,879.63	790,230.56	5,631,866.51	1,259,473.06	1,829,947.30	1,320,471.79	1,221,974.36
TOTAL EJERCIDO AL TRIMESTRE VIGENTE							5,631,866.51
PRESUPUESTO TRIMESTRAL DE LA ACTIVIDAD							
Aprobado	Modificado	Comprometido	Devengado	Ejercido	% de Ejercido Vs. Modificado		
360,275.62	1,221,974.36	1,221,974.36	1,221,974.36	1,221,974.36	100.00		
DATOS DEL INDICADOR							
Nombre :	PORCENTAJE DE GESTIONES ADMINISTRATIVAS Y FINANCIERAS REALIZADAS			Número de indicador :	2588		
Definición :	MIDE EL PORCENTAJE DE GESTIONES ADMINISTRATIVAS Y FINANCIERAS REALIZADAS, RESPECTO AL TOTAL						
Método de Cálculo :	(NÚMERO DE GESTIONES ADMINISTRATIVAS Y FINANCIERAS REALIZADAS/TOTAL DE GESTIONES REALIZADAS)*100						
Tipo	Dimensión	Frecuencia de Medición	Forma de cálculo del indicador	Tipo de Valor	Sentido Esperado		
GESTIÓN	EFICACIA	TRIMESTRAL	PORCENTAJE	FLUJO	ASCENDENTE		
MEDIOS DE VERIFICACIÓN / FUENTE INFORMACIÓN				SUPUESTO			
OFICIO DE ENTREGA DE INFORMES EMITIDOS POR LA VICE-RECTORIA DE ADMINISTRACIÓN Y VICE-RECTORÍA ACADÉMICA				LAS CONDICIONES SOCIALES Y ECONÓMICAS SE MANTIENEN ESTABLES PARA LA GESTIÓN			
DATOS DE LA META							
Definición de la variable Meta:	1 - NÚMERO DE GESTIONES ADMINISTRATIVAS Y FINANCIERAS REALIZADAS						
Unidad de medida:	25 - NÚMERO						
LÍNEA BASE DEL INDICADOR				VALOR PROGRAMADO ANUAL			
AÑO	0	VALOR	0.00	AÑO	2020	VALOR	20.00
AVANCE TRIMESTRAL OBRA/ACTIVIDAD							
METAS	1er.TRIMESTRE	2o.TRIMESTRE	3er.TRIMESTRE	4o.TRIMESTRE	CUMPLIMIENTO DE METAS		
PROGRAMADA	5.00	5.00	5.00	5.00	T1+T2+T3+T4 20.00		
PROGRAMACIÓN ACTUALIZADA	5.00	5.00	6.00	5.00	T1+T2+T3+T4 21.00		
ALCANZADA	5.00	5.00	6.00	5.00	T1+T2+T3+T4 21.00		
PORCENTAJE ALCANZADO TRIMESTRAL	100.00	100.00	100.00	100.00	PORCENTAJE ALCANZADO ANUAL 100.00		

PORCENTAJE DE CUMPLIMIENTO ALCANZADO EN EL TRIMESTRE: 23.81 %

JEFE ADMINISTRATIVO  
L.C.E. ALFONSO MARTINEZ LOPEZ  
VICE-RECTOR ADMINISTRATIVO

TITULAR DE LA DEPENDENCIA/ENTIDAD  
DR. MODESTO SEARA VAZQUEZ  
RECTOR

**REPORTE DE AVANCE DE GESTIÓN  
UR 543 - UNIVERSIDAD DE LA CAÑADA  
CUARTO TRIMESTRE 2020**

**ALINEACIÓN PED:**

**ESTRATEGIA:** 02-PROMOVER MEJOR CALIDAD EN LOS COMPONENTES DEL PROCESO EDUCATIVO: DOCENTES, ESTUDIANTES, PLANES Y PROGRAMAS DE ESTUDIO.  
**LÍNEAS DE ACCIÓN:** 01-IMPULSAR EN LAS IES LA FORMACIÓN Y ACTUALIZACIÓN PERMANENTE DEL PERSONAL DOCENTE CON PROGRAMAS CENTRADOS EN EL PROCESO DE ENSEÑANZA-APRENDIZAJE.  
**UE:** 001-UNIVERSIDAD DE LA CAÑADA

**MATRIZ DE INDICADORES PARA RESULTADOS:**

**COMPONENTE:** 299-FORMACIÓN INTEGRAL A NIVEL SUPERIOR Y POSGRADO OTORGADO  
**ACTIVIDAD:** 1912-OFRECER SERVICIO EDUCATIVO COMPLEMENTARIO

ESTRUCTURA PROGRAMATICA PRESUPUESTAL			
PROGRAMA	SUBPROGRAMA	PROYECTO	OBRA/ACTIVIDAD
139-FORMACIÓN PROFESIONAL Y POSGRADO	01-OTORGAMIENTO DE FORMACIÓN INTEGRAL A NIVEL SUPERIOR Y POSGRADO	002-FORTALECIMIENTO DEL PROCESO ENSEÑANZA - APRENDIZAJE A TRAVÉS DE HERRAMIENTAS TECNOLÓGICAS. SEGUNDA ETAPA	001-FORTALECIMIENTO DEL PROCESO ENSEÑANZA - APRENDIZAJE A TRAVÉS DE HERRAMIENTAS TECNOLÓGICAS. SEGUNDA ETAPA

PRESUPUESTO ANUAL							
Aprobado	Ampliación	Reducción	Modificado	EJERCIDO T1	EJERCIDO T2	EJERCIDO T3	EJERCIDO T4
0.00	2,199,472.00	0.00	2,199,472.00	0.00	0.00	0.00	2,199,472.00
<b>TOTAL EJERCIDO AL TRIMESTRE VIGENTE</b>							<b>2,199,472.00</b>

PRESUPUESTO TRIMESTRAL DE LA ACTIVIDAD							
Aprobado	Modificado	Comprometido	Devengado	Ejercido	% de Ejercido Vs. Modificado		
0.00	2,199,472.00	2,199,472.00	2,199,472.00	2,199,472.00	100.00		

DATOS DEL INDICADOR							
<b>Nombre :</b>	PORCENTAJE DE SERVICIOS EDUCATIVOS COMPLEMENTARIOS REALIZADOS			<b>Número de indicador :</b>	2274		
<b>Definición :</b>	MIDE EL PORCENTAJE DE SERVICIOS EDUCATIVOS COMPLEMENTARIOS REALIZADOS, RESPECTO AL PROGRAMADO						
<b>Método de Cálculo :</b>	(NÚMERO DE SERVICIOS EDUCATIVOS COMPLEMENTARIOS REALIZADOS/ NÚMERO DE SERVICIOS EDUCATIVOS COMPLEMENTARIOS PROGRAMADOS)*100						
Tipo	Dimensión	Frecuencia de Medición	Forma de cálculo del indicador	Tipo de Valor	Sentido Esperado		
GESTIÓN	EFICACIA	TRIMESTRAL	PORCENTAJE	FLUJO	ASCENDENTE		
MEDIOS DE VERIFICACIÓN / FUENTE INFORMACIÓN				SUPUESTO			
REPORTES DE ASISTENCIA POR TIPO DE SERVICIO, VALIDADOS POR LA VICE RECTORIA. VERIFICABLE EN LA PAGINA ELECTRONICA WWW.UNCA.EDU.MX/AVANCE MIR 2020				EXISTEN PROGRAMAS INSTITUCIONALES Y DE APOYO QUE BRINDAN CONDICIONES OPTIMAS PARA EL DESARROLLO DE ACTIVIDADES DOCENTES Y DE APOYO A LOS ESTUDIANTES			

DATOS DE LA META							
<b>Definición de la variable Meta:</b>	1 - NÚMERO DE SERVICIOS EDUCATIVOS COMPLEMENTARIOS REALIZADOS						
<b>Unidad de medida:</b>	25 - NÚMERO						

LÍNEA BASE DEL INDICADOR				VALOR PROGRAMADO ANUAL			
AÑO	2019	VALOR	1.00	AÑO	2020	VALOR	1.00

AVANCE TRIMESTRAL OBRA/ACTIVIDAD							
METAS	1er.TRIMESTRE	2o.TRIMESTRE	3er.TRIMESTRE	4o.TRIMESTRE	CUMPLIMIENTO DE METAS		
PROGRAMADA	0.00	0.00	0.00	1.00	T1+T2+T3+T4 1.00		
PROGRAMACIÓN ACTUALIZADA	0.00	0.00	0.00	1.00	T1+T2+T3+T4 1.00		
ALCANZADA	0.00	0.00	0.00	1.00	T1+T2+T3+T4 1.00		
PORCENTAJE ALCANZADO TRIMESTRAL				100.00	PORCENTAJE ALCANZADO ANUAL 100.00		

PORCENTAJE DE CUMPLIMIENTO ALCANZADO EN EL TRIMESTRE: 100.00 %

JEFE ADMINISTRATIVO  
L.C.E. ALFONSO MARTINEZ LOPEZ  
VICE-RECTOR ADMINISTRATIVO

TITULAR DE LA DEPENDENCIA/ENTIDAD  
DR. MODESTO SEARA VAZQUEZ  
RECTOR

**REPORTE DE AVANCE DE GESTIÓN  
UR 543 - UNIVERSIDAD DE LA CAÑADA  
CUARTO TRIMESTRE 2020**



**ALINEACIÓN PED:**

**ESTRATEGIA:** 02-PROMOVER MEJOR CALIDAD EN LOS COMPONENTES DEL PROCESO EDUCATIVO: DOCENTES, ESTUDIANTES, PLANES Y PROGRAMAS DE ESTUDIO.  
03-PROMOVER UNA EDUCACIÓN INTEGRAL EN LAS Y LOS ESTUDIANTES DE EDUCACIÓN SUPERIOR PARA LA FORMACIÓN DE PROFESIONISTAS CON RESPONSABILIDAD SOCIAL.  
**LÍNEAS DE ACCIÓN:** 001-UNIVERSIDAD DE LA CAÑADA

**MATRIZ DE INDICADORES PARA RESULTADOS:**

**COMPONENTE:** 299-FORMACIÓN INTEGRAL A NIVEL SUPERIOR Y POSGRADO OTORGADO  
**ACTIVIDAD:** 182-IMPARTIR HORA CLASE

ESTRUCTURA PROGRAMATICA PRESUPUESTAL			
PROGRAMA	SUBPROGRAMA	PROYECTO	OBRA/ACTIVIDAD
139-FORMACIÓN PROFESIONAL Y POSGRADO	01-OTORGAMIENTO DE FORMACIÓN INTEGRAL A NIVEL SUPERIOR Y POSGRADO	000--	001-IMPARTIR HORAS CLASE EN LA CAÑADA

PRESUPUESTO ANUAL							
Aprobado	Ampliación	Reducción	Modificado	EJERCIDO T1	EJERCIDO T2	EJERCIDO T3	EJERCIDO T4
7,971,760.99	1,908,399.15	1,933,154.89	7,947,005.25	2,216,415.48	2,471,064.69	2,029,456.60	1,230,068.48
<b>TOTAL EJERCIDO AL TRIMESTRE VIGENTE</b>							<b>7,947,005.25</b>

PRESUPUESTO TRIMESTRAL DE LA ACTIVIDAD							
Aprobado	Modificado	Comprometido	Devengado	Ejercido	% de Ejercido Vs. Modificado		
487,618.72	1,230,068.48	1,230,068.48	1,230,068.48	1,230,068.48	100.00		

DATOS DEL INDICADOR							
<b>Nombre :</b> PORCENTAJE DE HORAS CLASE IMPARTIDAS				<b>Número de indicador :</b> 168			
<b>Definición :</b> MIDE EL PORCENTAJE DE HORAS CLASE IMPARTIDAS CON RESPECTO A LAS HORAS CLASE PROGRAMADAS							
<b>Método de Cálculo :</b> (NÚMERO DE HORAS CLASE IMPARTIDAS/ NÚMERO DE HORAS CLASE PROGRAMADAS)*100							
Tipo	Dimensión	Frecuencia de Medición	Forma de cálculo del indicador	Tipo de Valor	Sentido Esperado		
GESTIÓN	EFICACIA	TRIMESTRAL	PORCENTAJE	FLUJO	ASCENDENTE		
<b>MEDIOS DE VERIFICACIÓN / FUENTE INFORMACIÓN</b>				<b>SUPUESTO</b>			
REPORTE PARCIAL DE HORAS CLASE, VALIDADO POR LA VICE-RECTORÍA ACADÉMICA. VERIFICABLE EN LA PAGINA ELECTRONICA: <a href="http://WWW.UNCA.EDU.MX/AVANCE_MIR_2020">WWW.UNCA.EDU.MX/AVANCE_MIR_2020</a>				EXISTEN PROGRAMAS INSTITUCIONALES Y DE APOYO QUE BRINDAN CONDICIONES OPTIMAS PARA EL DESARROLLO DE ACTIVIDADES DOCENTES Y DE APOYO A LOS ESTUDIANTES			

DATOS DE LA META							
<b>Definición de la variable Meta:</b> 1 - NÚMERO DE HORAS CLASE IMPARTIDAS							
<b>Unidad de medida:</b> 25 - NÚMERO							
LÍNEA BASE DEL INDICADOR				VALOR PROGRAMADO ANUAL			
AÑO	0	VALOR	0.00	AÑO	2020	VALOR	6,400.00

AVANCE TRIMESTRAL OBRA/ACTIVIDAD							
METAS	1er.TRIMESTRE	2o.TRIMESTRE	3er.TRIMESTRE	4o.TRIMESTRE	CUMPLIMIENTO DE METAS		
PROGRAMADA	1,600.00	1,600.00	1,600.00	1,600.00	T1+T2+T3+T4	6,400.00	
PROGRAMACIÓN ACTUALIZADA	1,600.00	1,600.00	1,600.00	1,600.00	T1+T2+T3+T4	6,400.00	
ALCANZADA	1,600.00	1,600.00	1,600.00	1,600.00	T1+T2+T3+T4	6,400.00	
PORCENTAJE ALCANZADO TRIMESTRAL	100.00	100.00	100.00	100.00	PORCENTAJE ALCANZADO ANUAL	100.00	

PORCENTAJE DE CUMPLIMIENTO ALCANZADO EN EL TRIMESTRE: 25.00 %

JEFE ADMINISTRATIVO  
L.C.E. ALFONSO MARTINEZ LOPEZ  
VICE-RECTOR ADMINISTRATIVO

TITULAR DE LA DEPENDENCIA/ENTIDAD  
DR. MODESTO SEARA VAZQUEZ  
RECTOR



**REPORTE DE AVANCE DE GESTIÓN  
UR 543 - UNIVERSIDAD DE LA CAÑADA  
CUARTO TRIMESTRE 2020**

**ALINEACIÓN PED:**

**ESTRATEGIA:** 02-PROMOVER MEJOR CALIDAD EN LOS COMPONENTES DEL PROCESO EDUCATIVO: DOCENTES, ESTUDIANTES, PLANES Y PROGRAMAS DE ESTUDIO.  
**LÍNEAS DE ACCIÓN:** 01-IMPULSAR EN LAS IES LA FORMACIÓN Y ACTUALIZACIÓN PERMANENTE DEL PERSONAL DOCENTE CON PROGRAMAS CENTRADOS EN EL PROCESO DE ENSEÑANZA-APRENDIZAJE.  
**UE:** 001-UNIVERSIDAD DE LA CAÑADA

**MATRIZ DE INDICADORES PARA RESULTADOS:**

**COMPONENTE:** 299-FORMACIÓN INTEGRAL A NIVEL SUPERIOR Y POSGRADO OTORGADO  
**ACTIVIDAD:** 1912-OFRECER SERVICIO EDUCATIVO COMPLEMENTARIO

ESTRUCTURA PROGRAMATICA PRESUPUESTAL							
PROGRAMA	SUBPROGRAMA		PROYECTO		OBRA/ACTIVIDAD		
139-FORMACIÓN PROFESIONAL Y POSGRADO	01-OTORGAMIENTO DE FORMACIÓN INTEGRAL A NIVEL SUPERIOR Y POSGRADO		001-FORTALECIMIENTO DEL PROCESO ENSEÑANZA - APRENDIZAJE A TRAVÉS DE HERRAMIENTAS TECNOLÓGICAS. PRIMERA ETAPA		001-FORTALECIMIENTO DEL PROCESO ENSEÑANZA - APRENDIZAJE A TRAVÉS DE HERRAMIENTAS TECNOLÓGICAS. PRIMERA ETAPA		
PRESUPUESTO ANUAL							
Aprobado	Ampliación	Reducción	Modificado	EJERCIDO T1	EJERCIDO T2	EJERCIDO T3	EJERCIDO T4
0.00	6,233,903.00	0.00	6,233,903.00	0.00	0.00	0.00	6,233,903.00
TOTAL EJERCIDO AL TRIMESTRE VIGENTE							6,233,903.00
PRESUPUESTO TRIMESTRAL DE LA ACTIVIDAD							
Aprobado	Modificado	Comprometido	Devengado	Ejercido	% de Ejercido Vs. Modificado		
0.00	6,233,903.00	6,233,903.00	6,233,903.00	6,233,903.00	100.00		
DATOS DEL INDICADOR							
<b>Nombre :</b>	PORCENTAJE DE SERVICIOS EDUCATIVOS COMPLEMENTARIOS REALIZADOS			<b>Número de indicador :</b>	2274		
<b>Definición :</b>	MIDE EL PORCENTAJE DE SERVICIOS EDUCATIVOS COMPLEMENTARIOS REALIZADOS, RESPECTO AL PROGRAMADO						
<b>Método de Cálculo :</b>	(NÚMERO DE SERVICIOS EDUCATIVOS COMPLEMENTARIOS REALIZADOS/ NÚMERO DE SERVICIOS EDUCATIVOS COMPLEMENTARIOS PROGRAMADOS)*100						
Tipo	Dimensión	Frecuencia de Medición	Forma de cálculo del indicador	Tipo de Valor	Sentido Esperado		
GESTIÓN	EFICACIA	TRIMESTRAL	PORCENTAJE	FLUJO	ASCENDENTE		
MEDIOS DE VERIFICACIÓN / FUENTE INFORMACIÓN				SUPUESTO			
REPORTES DE ASISTENCIA POR TIPO DE SERVICIO, VALIDADOS POR LA VICE RECTORIA. VERIFICABLE EN LA PAGINA ELECTRONICA WWW.UNCA.EDU.MX/AVANCE MIR 2020				EXISTEN PROGRAMAS INSTITUCIONALES Y DE APOYO QUE BRINDAN CONDICIONES OPTIMAS PARA EL DESARROLLO DE ACTIVIDADES DOCENTES Y DE APOYO A LOS ESTUDIANTES			
DATOS DE LA META							
<b>Definición de la variable Meta:</b>	1 - NÚMERO DE SERVICIOS EDUCATIVOS COMPLEMENTARIOS REALIZADOS						
<b>Unidad de medida:</b>	25 - NÚMERO						
LÍNEA BASE DEL INDICADOR				VALOR PROGRAMADO ANUAL			
<b>AÑO</b>	2019	<b>VALOR</b>	1.00	<b>AÑO</b>	2020	<b>VALOR</b>	1.00
AVANCE TRIMESTRAL OBRA/ACTIVIDAD							
METAS	1er.TRIMESTRE	2o.TRIMESTRE	3er.TRIMESTRE	4o.TRIMESTRE	CUMPLIMIENTO DE METAS		
PROGRAMADA	0.00	0.00	0.00	1.00	T1+T2+T3+T4 1.00		
PROGRAMACIÓN ACTUALIZADA	0.00	0.00	0.00	1.00	T1+T2+T3+T4 1.00		
ALCANZADA	0.00	0.00	0.00	1.00	T1+T2+T3+T4 1.00		
PORCENTAJE ALCANZADO TRIMESTRAL				100.00	PORCENTAJE ALCANZADO ANUAL 100.00		

PORCENTAJE DE CUMPLIMIENTO ALCANZADO EN EL TRIMESTRE: 100.00 %

JEFE ADMINISTRATIVO  
L.C.E. ALFONSO MARTINEZ LOPEZ  
VICE-RECTOR ADMINISTRATIVO

TITULAR DE LA DEPENDENCIA/ENTIDAD  
DR. MODESTO SEARA VAZQUEZ  
RECTOR

**REPORTE DE AVANCE DE GESTIÓN  
UR 543 - UNIVERSIDAD DE LA CAÑADA  
CUARTO TRIMESTRE 2020**

UE: 001-UNIVERSIDAD DE LA CAÑADA

ESTRUCTURA PROGRAMATICA PRESUPUESTAL									
PROGRAMA		SUBPROGRAMA		PROYECTO		OBRA/ACTIVIDAD			
139-FORMACIÓN PROFESIONAL Y POSGRADO		01-OTORGAMIENTO DE FORMACIÓN INTEGRAL A NIVEL SUPERIOR Y POSGRADO		000--		002-OFRECER SERVICIOS EDUCATIVOS COMPLEMENTARIOS EN LA CAÑADA			
PRESUPUESTO ANUAL									
Aprobado	Ampliación	Reducción	Modificado	EJERCIDO T1	EJERCIDO T2	EJERCIDO T3	EJERCIDO T4		
793,714.68	150,278.89	75,962.58	868,030.99	261,156.25	284,844.79	225,473.78	96,556.17		
<b>TOTAL EJERCIDO AL TRIMESTRE VIGENTE</b>						868,030.99			
PRESUPUESTO TRIMESTRAL DE LA ACTIVIDAD									
Aprobado		Modificado		Comprometido		Devengado	Ejercido		
7,500.00		96,556.17		96,556.17		96,556.17	100.00		
DATOS DEL INDICADOR									
Nombre : PORCENTAJE DE BECAS ALIMENTARIAS OTORGADAS				Número de indicador : 2203					
Definición : MIDE EL PORCENTAJE DE BECAS ALIMENTARIAS OTORGADAS, RESPECTO A LAS SOLICITADAS									
Método de Cálculo : (NÚMERO DE BECAS ALIMENTARIAS OTORGADAS/ NÚMERO DE BECAS ALIMENTARIAS SOLICITADAS)*100									
Tipo	Dimensión		Frecuencia de Medición		Forma de cálculo del indicador		Tipo de Valor		
GESTIÓN	EFICACIA		TRIMESTRAL		PORCENTAJE		FLUJO		
				Sentido Esperado					
				ASCENDENTE					
MEDIOS DE VERIFICACIÓN / FUENTE INFORMACIÓN				SUPUESTO					
REPORTES DE ASISTENCIA POR TIPO DE SERVICIO, VALIDADOS POR LA VICE RECTORIA. VERIFICABLE EN LA PAGINA ELECTRONICA WWW.UNCA.EDU.MX/AVANCE_MIR_2020				EXISTEN PROGRAMAS INSTITUCIONALES Y DE APOYO QUE BRINDAN CONDICIONES OPTIMAS PARA EL DESARROLLO DE ACTIVIDADES DOCENTES Y DE APOYO A LOS ESTUDIANTES					
DATOS DE LA META									
Definición de la variable Meta:		1 - NÚMERO DE BECAS ALIMENTARIAS OTORGADAS							
Unidad de medida:		25 - NÚMERO							
LÍNEA BASE DEL INDICADOR				VALOR PROGRAMADO ANUAL					
AÑO	0		VALOR	0.00		AÑO	2020		
		VALOR	60.00				VALOR	60.00	
AVANCE TRIMESTRAL OBRA/ACTIVIDAD									
METAS	1er.TRIMESTRE		2o.TRIMESTRE		3er.TRIMESTRE		4o.TRIMESTRE		
PROGRAMADA	15.00		15.00		15.00		15.00		
PROGRAMACIÓN ACTUALIZADA	15.00		15.00		15.00		15.00		
ALCANZADA	15.00		15.00		15.00		15.00		
PORCENTAJE ALCANZADO TRIMESTRAL	100.00		100.00		100.00		100.00		
							CUMPLIMIENTO DE METAS		
							T1+T2+T3+T4		
							60.00		
							T1+T2+T3+T4		
							60.00		
							T1+T2+T3+T4		
							60.00		
							PORCENTAJE ALCANZADO ANUAL		
							100.00		

PORCENTAJE DE CUMPLIMIENTO ALCANZADO EN EL TRIMESTRE: 25.00 %

DATOS DEL INDICADOR									
Nombre : PORCENTAJE DE SERVICIOS EDUCATIVOS COMPLEMENTARIOS REALIZADOS				Número de indicador : 2274					
Definición : MIDE EL PORCENTAJE DE SERVICIOS EDUCATIVOS COMPLEMENTARIOS REALIZADOS, RESPECTO AL PROGRAMADO									
Método de Cálculo : (NÚMERO DE SERVICIOS EDUCATIVOS COMPLEMENTARIOS REALIZADOS/ NÚMERO DE SERVICIOS EDUCATIVOS COMPLEMENTARIOS PROGRAMADOS)*100									
Tipo	Dimensión		Frecuencia de Medición		Forma de cálculo del indicador		Tipo de Valor		
GESTIÓN	EFICACIA		TRIMESTRAL		PORCENTAJE		FLUJO		
				Sentido Esperado					
				ASCENDENTE					
MEDIOS DE VERIFICACIÓN / FUENTE INFORMACIÓN				SUPUESTO					
REPORTES DE ASISTENCIA POR TIPO DE SERVICIO, VALIDADOS POR LA VICE RECTORIA. VERIFICABLE EN LA PAGINA ELECTRONICA WWW.UNCA.EDU.MX/AVANCE_MIR_2020				EXISTEN PROGRAMAS INSTITUCIONALES Y DE APOYO QUE BRINDAN CONDICIONES OPTIMAS PARA EL DESARROLLO DE ACTIVIDADES DOCENTES Y DE APOYO A LOS ESTUDIANTES					
DATOS DE LA META									
Definición de la variable Meta:		1 - NÚMERO DE SERVICIOS EDUCATIVOS COMPLEMENTARIOS REALIZADOS							
Unidad de medida:		25 - NÚMERO							
LÍNEA BASE DEL INDICADOR				VALOR PROGRAMADO ANUAL					
AÑO	0		VALOR	0.00		AÑO	2020		
		VALOR	6,180.00				VALOR	6,180.00	
AVANCE TRIMESTRAL OBRA/ACTIVIDAD									
METAS	1er.TRIMESTRE		2o.TRIMESTRE		3er.TRIMESTRE		4o.TRIMESTRE		
PROGRAMADA	2,700.00		1,440.00		720.00		1,320.00		
PROGRAMACIÓN ACTUALIZADA	2,700.00		1,440.00		720.00		1,320.00		
ALCANZADA	2,700.00		1,440.00		720.00		1,320.00		
PORCENTAJE ALCANZADO TRIMESTRAL	100.00		100.00		100.00		100.00		
							CUMPLIMIENTO DE METAS		
							T1+T2+T3+T4		
							6,180.00		
							T1+T2+T3+T4		
							6,180.00		
							T1+T2+T3+T4		
							6,180.00		
							PORCENTAJE ALCANZADO ANUAL		
							100.00		

L.C.E. ALFONSO MARTINEZ LOPEZ  
VICE-RECTOR ADMINISTRATIVO

DR. MODESTO SEARA VAZQUEZ  
RECTOR

**REPORTE DE AVANCE DE GESTIÓN  
UR 543 - UNIVERSIDAD DE LA CAÑADA  
CUARTO TRIMESTRE 2020**

DATOS DEL INDICADOR							
Nombre : PORCENTAJE DE VIAJES DE PRACTICA REALIZADOS				Número de indicador : 2284			
Definición : MIDE EL PORCENTAJE DE VIAJES DE PRACTICA, RESPECTO AL PROGRAMADO							
Método de Cálculo : (NÚMERO DE VIAJES DE PRACTICA REALIZADOS/ NÚMERO DE VIAJES DE PRACTICA PROGRAMADOS)*100							
Tipo	Dimensión	Frecuencia de Medición	Forma de cálculo del indicador	Tipo de Valor	Sentido Esperado		
GESTIÓN	EFICACIA	TRIMESTRAL	PORCENTAJE	FLUJO	ASCENDENTE		
MEDIOS DE VERIFICACIÓN / FUENTE INFORMACIÓN				SUPUESTO			
REPORTES DE ASISTENCIA POR TIPO DE SERVICIO, VALIDADOS POR LA VICE RECTORIA. VERIFICABLE EN LA PAGINA ELECTRONICA WWW.UNCA.EDU.MX/AVANCE_MIR_2020				EXISTEN PROGRAMAS INSTITUCIONALES Y DE APOYO QUE BRINDAN CONDICIONES OPTIMAS PARA EL DESARROLLO DE ACTIVIDADES DOCENTES Y DE APOYO A LOS ESTUDIANTES			
DATOS DE LA META							
Definición de la variable Meta: 1 - NÚMERO DE VIAJES DE PRACTICA REALIZADOS				Unidad de medida: 25 - NÚMERO			
LÍNEA BASE DEL INDICADOR				VALOR PROGRAMADO ANUAL			
AÑO	0	VALOR	0.00	AÑO	2020	VALOR	28.00
AVANCE TRIMESTRAL OBRA/ACTIVIDAD							
METAS	1er.TRIMESTRE	2o.TRIMESTRE	3er.TRIMESTRE	4o.TRIMESTRE	CUMPLIMIENTO DE METAS		
PROGRAMADA	9.00	7.00	0.00	12.00	T1+T2+T3+T4	28.00	
PROGRAMACIÓN ACTUALIZADA	9.00	7.00	0.00	12.00	T1+T2+T3+T4	28.00	
ALCANZADA	9.00	7.00	0.00	12.00	T1+T2+T3+T4	28.00	
PORCENTAJE ALCANZADO TRIMESTRAL	100.00	100.00		100.00	PORCENTAJE ALCANZADO ANUAL	100.00	

PORCENTAJE DE CUMPLIMIENTO ALCANZADO EN EL TRIMESTRE:

42.86 %

DATOS DEL INDICADOR							
Nombre : PORCENTAJE DE JORNADAS ACADÉMICAS REALIZADAS				Número de indicador : 172			
Definición : MIDE EL PORCENTAJE DE JORNADAS ACADÉMICAS REALIZADAS CONTRA EL NÚMERO DE JORNADAS ACADÉMICAS PROGRAMADAS							
Método de Cálculo : (NÚMERO DE JORNADAS ACADÉMICAS REALIZADAS/ NÚMERO DE JORNADAS ACADÉMICAS PROGRAMADAS)*100							
Tipo	Dimensión	Frecuencia de Medición	Forma de cálculo del indicador	Tipo de Valor	Sentido Esperado		
GESTIÓN	EFICACIA	TRIMESTRAL	PORCENTAJE	FLUJO	ASCENDENTE		
MEDIOS DE VERIFICACIÓN / FUENTE INFORMACIÓN				SUPUESTO			
REPORTES DE ASISTENCIA POR TIPO DE SERVICIO, VALIDADOS POR LA VICE RECTORIA. VERIFICABLE EN LA PAGINA ELECTRONICA WWW.UNCA.EDU.MX/AVANCE_MIR_2020				EXISTEN PROGRAMAS INSTITUCIONALES Y DE APOYO QUE BRINDAN CONDICIONES OPTIMAS PARA EL DESARROLLO DE ACTIVIDADES DOCENTES Y DE APOYO A LOS ESTUDIANTES			
DATOS DE LA META							
Definición de la variable Meta: 1 - NÚMERO DE JORNADAS ACADÉMICAS REALIZADAS				Unidad de medida: 25 - NÚMERO			
LÍNEA BASE DEL INDICADOR				VALOR PROGRAMADO ANUAL			
AÑO	0	VALOR	0.00	AÑO	2020	VALOR	20.00
AVANCE TRIMESTRAL OBRA/ACTIVIDAD							
METAS	1er.TRIMESTRE	2o.TRIMESTRE	3er.TRIMESTRE	4o.TRIMESTRE	CUMPLIMIENTO DE METAS		
PROGRAMADA	5.00	5.00	5.00	5.00	T1+T2+T3+T4	20.00	
PROGRAMACIÓN ACTUALIZADA	5.00	5.00	5.00	5.00	T1+T2+T3+T4	20.00	
ALCANZADA	5.00	5.00	5.00	5.00	T1+T2+T3+T4	20.00	
PORCENTAJE ALCANZADO TRIMESTRAL	100.00	100.00	100.00	100.00	PORCENTAJE ALCANZADO ANUAL	100.00	

PORCENTAJE DE CUMPLIMIENTO ALCANZADO EN EL TRIMESTRE:

25.00 %

JEFE ADMINISTRATIVO  
L.C.E. ALFONSO MARTINEZ LOPEZ  
VICE-RECTOR ADMINISTRATIVO

TITULAR DE LA DEPENDENCIA/ENTIDAD  
DR. MODESTO SEARA VAZQUEZ  
RECTOR

**REPORTE DE AVANCE DE GESTIÓN  
UR 543 - UNIVERSIDAD DE LA CAÑADA  
CUARTO TRIMESTRE 2020**



UE: 001-UNIVERSIDAD DE LA CAÑADA

ESTRUCTURA PROGRAMATICA PRESUPUESTAL								
PROGRAMA		SUBPROGRAMA		PROYECTO		OBRA/ACTIVIDAD		
139-FORMACIÓN PROFESIONAL Y POSGRADO		01-OTORGAMIENTO DE FORMACIÓN INTEGRAL A NIVEL SUPERIOR Y POSGRADO		000--		004-CONVENIO DE APOYO EN EL MARCO DEL PROGRAMA FORTALECIMIENTO A LA EXCELENCIA EDUCATIVA (PROFEXCE)		
PRESUPUESTO ANUAL								
Aprobado	Ampliación	Reducción	Modificado	EJERCIDO T1	EJERCIDO T2	EJERCIDO T3	EJERCIDO T4	
0.00	268,702.00	0.00	268,702.00	0.00	0.00	0.00	267,742.67	
						TOTAL EJERCIDO AL TRIMESTRE VIGENTE		
						267,742.67		
PRESUPUESTO TRIMESTRAL DE LA ACTIVIDAD								
Aprobado		Modificado		Comprometido		Devengado	Ejercido	
0.00		268,702.00		267,742.67		267,742.67	99.64	
DATOS DEL INDICADOR								
Nombre : PORCENTAJE DE PROYECTOS EDUCATIVOS APOYADOS				Número de indicador : 2515				
Definición : MIDE EL PORCENTAJE DE PROYECTOS EDUCATIVOS APOYADOS, RESPECTO CON LOS PROGRAMADOS								
Método de Cálculo : (NÚMERO DE PROYECTOS EDUCATIVOS APOYADOS / NÚMERO DE PROYECTOS EDUCATIVOS PROGRAMADOS) * 100								
Tipo	Dimensión		Frecuencia de Medición		Forma de cálculo del indicador		Tipo de Valor	
GESTIÓN	EFICACIA		TRIMESTRAL		PORCENTAJE		FLUJO	
Sentido Esperado				ASCENDENTE				
MEDIOS DE VERIFICACIÓN / FUENTE INFORMACIÓN				SUPUESTO				
REPORTES DE ASISTENCIA POR TIPO DE SERVICIO, VALIDADOS POR LA VICE RECTORIA. VERIFICABLE EN LA PAGINA ELECTRONICA WWW.UNCA.EDU.MX/AVANCE_MIR_2020				EXISTEN PROGRAMAS INSTITUCIONALES Y DE APOYO QUE BRINDAN CONDICIONES OPTIMAS PARA EL DESARROLLO DE ACTIVIDADES DOCENTES Y DE APOYO A LOS ESTUDIANTES				
DATOS DE LA META								
Definición de la variable Meta:		1 - NÚMERO DE PROYECTOS EDUCATIVOS APOYADOS						
Unidad de medida:		25 - NÚMERO						
LÍNEA BASE DEL INDICADOR				VALOR PROGRAMADO ANUAL				
AÑO	0		VALOR	0.00		AÑO	2020	
						VALOR		
						2.00		
AVANCE TRIMESTRAL OBRA/ACTIVIDAD								
METAS	1er.TRIMESTRE		2o.TRIMESTRE		3er.TRIMESTRE		4o.TRIMESTRE	
PROGRAMADA	0.00		0.00		0.00		2.00	
PROGRAMACIÓN ACTUALIZADA	0.00		0.00		0.00		2.00	
ALCANZADA	0.00		0.00		0.00		2.00	
PORCENTAJE ALCANZADO TRIMESTRAL							100.00	
						CUMPLIMIENTO DE METAS		
						T1+T2+T3+T4		
						2.00		
						T1+T2+T3+T4		
						2.00		
						T1+T2+T3+T4		
						2.00		
						PORCENTAJE ALCANZADO ANUAL		
						100.00		

PORCENTAJE DE CUMPLIMIENTO ALCANZADO EN EL TRIMESTRE: 100.00 %

JEFE ADMINISTRATIVO  
L.C.E. ALFONSO MARTINEZ LOPEZ  
VICE-RECTOR ADMINISTRATIVO

TITULAR DE LA DEPENDENCIA/ENTIDAD  
DR. MODESTO SEARA VAZQUEZ  
RECTOR

**REPORTE DE AVANCE DE GESTIÓN  
UR 543 - UNIVERSIDAD DE LA CAÑADA  
CUARTO TRIMESTRE 2020**

**ALINEACIÓN PED:**

EJE: 01-OAXACA INCLUYENTE CON EL DESARROLLO SOCIAL  
TEMA: 01-EDUCACIÓN  
OBJETIVO: 11-PROMOVER LA VINCULACIÓN DEL SECTOR EDUCATIVO DE TIPO SUPERIOR CON EL SECTOR PRODUCTIVO Y SOCIAL, A FIN DE PRESTAR SERVICIOS DE INVESTIGACIÓN, TRANSFERENCIA DE CONOCIMIENTOS, PROMOCIÓN DEL DESARROLLO Y EDUCACIÓN CONTINUA.  
ESTRATEGIA: 01-PROMOVER LOS MECANISMOS PARA INCENTIVAR LA VINCULACIÓN ENTRE LAS IES Y LOS SECTORES PRODUCTIVO Y SOCIAL EN EL ESTADO DE OAXACA.  
LÍNEAS DE ACCIÓN: 02-INCENTIVAR QUE LAS IES ENVÍEN BRIGADAS DE SERVICIO SOCIAL COMUNITARIO A LOCALIDADES CON MAYOR REZAGO SOCIAL.  
UE: 001-UNIVERSIDAD DE LA CAÑADA

**MATRIZ DE INDICADORES PARA RESULTADOS:**

FIN: PROMOVER LA VINCULACIÓN DEL SECTOR EDUCATIVO DE TIPO SUPERIOR CON EL SECTOR PRODUCTIVO Y SOCIAL, A FIN DE PRESTAR SERVICIOS DE INVESTIGACIÓN, TRANSFERENCIA DE CONOCIMIENTOS, PROMOCIÓN DEL DESARROLLO Y EDUCACIÓN CONTINUA.  
PROPÓSITO: INSTITUCIONES DE EDUCACIÓN SUPERIOR EN EL ESTADO DE OAXACA VINCULADOS EN EL SECTOR PRODUCTIVO Y SOCIAL  
COMPONENTE: 334-SERVICIO SOCIAL Y CONSULTORÍA AL SECTOR PRODUCTIVO, SOCIAL Y GUBERNAMENTAL OTORGADA  
ACTIVIDAD: 1921-OTORGAR SERVICIO DE CONSULTORÍA A TERCEROS

ESTRUCTURA PROGRAMATICA PRESUPUESTAL							
PROGRAMA		SUBPROGRAMA		PROYECTO		OBRA/ACTIVIDAD	
156-VINCULACION DE LAS INSTITUCIONES DE NIVEL SUPERIOR CON EL SECTOR PRODUCTIVO Y SOCIAL.		01-OTORGAMIENTO DE SERVICIO SOCIAL Y CONSULTORIA AL SECTOR PRODUCTIVO, SOCIAL Y GUBERNAMENTAL		000--		001-OTORGAR SERVICIOS DE CONSULTORIA A TERCEROS EN LA CAÑADA	
PRESUPUESTO ANUAL							
Aprobado	Ampliación	Reducción	Modificado	EJERCIDO T1	EJERCIDO T2	EJERCIDO T3	EJERCIDO T4
1,515,711.52	270,713.92	191,792.13	1,594,633.31	499,763.09	516,308.83	414,961.98	163,599.41
						TOTAL EJERCIDO AL TRIMESTRE VIGENTE	
						1,594,633.31	
PRESUPUESTO TRIMESTRAL DE LA ACTIVIDAD							
Aprobado		Modificado		Comprometido		Devengado	
11,032.50		163,599.41		163,599.41		163,599.41	
				Ejercido		% de Ejercido Vs. Modificado	
				163,599.41		100.00	
DATOS DEL INDICADOR							
Nombre : PORCENTAJE DE SERVICIOS DE CONSULTORÍA OTORGADOS				Número de indicador : 222			
Definición : MIDE EL PORCENTAJE DE CONSULTORÍAS OTORGADAS RESPECTO DEL NÚMERO DE CONSULTORÍAS PROGRAMADAS							
Método de Cálculo : (NÚMERO DE SERVICIOS DE CONSULTORÍA OTORGADOS / NÚMERO DE SERVICIOS DE CONSULTORÍA PROGRAMADOS)*100							
Tipo	Dimensión	Frecuencia de Medición	Forma de cálculo del indicador	Tipo de Valor	Sentido Esperado		
GESTIÓN	EFICIENCIA	TRIMESTRAL	PORCENTAJE	FLUJO	ASCENDENTE		
MEDIOS DE VERIFICACIÓN / FUENTE INFORMACIÓN				SUPUESTO			
INFORME DE PROMOCIÓN DEL DESARROLLO, AVALADO POR LA VICE RECTORÍA ACADÉMICA. VERIFICABLE EN LA PÁGINA ELECTRÓNICA WWW.UNCA.EDU.MX/AVANCE_MIR_2020				EXISTE EL INTERÉS DE LOS BENEFICIARIOS Y FACILIDADES SOCIOECONÓMICAS QUE PERMITEN EL VINCULO CON LA INSTITUCIÓN			
DATOS DE LA META							
Definición de la variable Meta: 1 - NÚMERO DE SERVICIOS DE CONSULTORÍA OTORGADOS							
Unidad de medida: 25 - NÚMERO							
LÍNEA BASE DEL INDICADOR				VALOR PROGRAMADO ANUAL			
AÑO	0	VALOR	0.00	AÑO	2020	VALOR	38.00
AVANCE TRIMESTRAL OBRA/ACTIVIDAD							
METAS	1er.TRIMESTRE	2o.TRIMESTRE	3er.TRIMESTRE	4o.TRIMESTRE	CUMPLIMIENTO DE METAS		
PROGRAMADA	0.00	20.00	0.00	18.00	T1+T2+T3+T4	38.00	
PROGRAMACIÓN ACTUALIZADA	0.00	20.00	0.00	18.00	T1+T2+T3+T4	38.00	
ALCANZADA	0.00	20.00	0.00	18.00	T1+T2+T3+T4	38.00	
PORCENTAJE ALCANZADO TRIMESTRAL		100.00		100.00	PORCENTAJE ALCANZADO ANUAL	100.00	

PORCENTAJE DE CUMPLIMIENTO ALCANZADO EN EL TRIMESTRE: 47.37 %

JEFE ADMINISTRATIVO  
L.C.E. ALFONSO MARTINEZ LOPEZ  
VICE-RECTOR ADMINISTRATIVO

TITULAR DE LA DEPENDENCIA/ENTIDAD  
DR. MODESTO SEARA VAZQUEZ  
RECTOR

**REPORTE DE AVANCE DE GESTIÓN  
UR 543 - UNIVERSIDAD DE LA CAÑADA  
CUARTO TRIMESTRE 2020**

**ALINEACIÓN PED:**

**ESTRATEGIA:** 01-PROMOVER LOS MECANISMOS PARA INCENTIVAR LA VINCULACIÓN ENTRE LAS IES Y LOS SECTORES PRODUCTIVO Y SOCIAL EN EL ESTADO DE OAXACA.  
**LÍNEAS DE ACCIÓN:** 02-INCENTIVAR QUE LAS IES ENVÍEN BRIGADAS DE SERVICIO SOCIAL COMUNITARIO A LOCALIDADES CON MAYOR REZAGO SOCIAL.  
**UE:** 001-UNIVERSIDAD DE LA CAÑADA

**MATRIZ DE INDICADORES PARA RESULTADOS:**

**COMPONENTE:** 647-CULTURA, CIVISMO Y DEPORTE PROMOVIDO Y DIFUNDIDO  
**ACTIVIDAD:** 247-REALIZAR EVENTO CULTURAL

ESTRUCTURA PROGRAMATICA PRESUPUESTAL							
PROGRAMA		SUBPROGRAMA		PROYECTO		OBRA/ACTIVIDAD	
156-VINCULACIÓN DE LAS INSTITUCIONES DE NIVEL SUPERIOR CON EL SECTOR PRODUCTIVO Y SOCIAL.		02-PROMOCIÓN Y DIFUSIÓN DE CULTURA, CIVISMO Y DEPORTE		000--		001-REALIZAR EVENTOS CULTURALES EN LA CAÑADA	
PRESUPUESTO ANUAL							
Aprobado	Ampliación	Reducción	Modificado	EJERCIDO T1	EJERCIDO T2	EJERCIDO T3	EJERCIDO T4
1,453,171.05	346,787.90	195,750.52	1,604,208.43	494,167.01	500,840.25	411,870.44	197,330.73
TOTAL EJERCIDO AL TRIMESTRE VIGENTE							1,604,208.43
PRESUPUESTO TRIMESTRAL DE LA ACTIVIDAD							
Aprobado		Modificado		Comprometido		Devengado	
6,000.00		197,330.73		197,330.73		197,330.73	
DATOS DEL INDICADOR							
<b>Nombre :</b> PORCENTAJE DE EVENTOS CULTURALES REALIZADOS				<b>Número de indicador :</b> 247			
<b>Definición :</b> MIDE EL PORCENTAJE DE EVENTOS CULTURALES REALIZADOS RESPECTO AL EL NÚMERO DE EVENTOS PROGRAMADOS							
<b>Método de Cálculo :</b> (NÚMERO DE EVENTOS CULTURALES REALIZADOS / NÚMERO DE EVENTOS CULTURALES PROGRAMADOS)*100							
Tipo	Dimensión	Frecuencia de Medición	Forma de cálculo del indicador	Tipo de Valor	Sentido Esperado		
GESTIÓN	EFICIENCIA	TRIMESTRAL	PORCENTAJE	FLUJO	ASCENDENTE		
MEDIOS DE VERIFICACIÓN / FUENTE INFORMACIÓN				SUPUESTO			
INFORME DE LA COORDINACIÓN DE DIFUSIÓN DE LA CULTURA, VALIDADO POR LA RECTORÍA. WWW.UNCA.EDU.MX/AVANCE_MIR_2020				EXISTE EL INTERÉS DE LOS BENEFICIARIOS EN ASISTIR A LOS EVENTOS			
DATOS DE LA META							
<b>Definición de la variable Meta:</b>		1 - NÚMERO DE EVENTOS CULTURALES REALIZADOS					
<b>Unidad de medida:</b>		25 - NÚMERO					
LÍNEA BASE DEL INDICADOR				VALOR PROGRAMADO ANUAL			
<b>AÑO</b>	0			<b>VALOR</b>	0.00		
<b>AÑO</b>	2020			<b>VALOR</b>	48.00		
AVANCE TRIMESTRAL OBRA/ACTIVIDAD							
METAS	1er.TRIMESTRE	2o.TRIMESTRE	3er.TRIMESTRE	4o.TRIMESTRE	CUMPLIMIENTO DE METAS		
PROGRAMADA	8.00	22.00	8.00	10.00	T1+T2+T3+T4		48.00
PROGRAMACIÓN ACTUALIZADA	8.00	22.00	8.00	10.00	T1+T2+T3+T4		48.00
ALCANZADA	8.00	22.00	8.00	10.00	T1+T2+T3+T4		48.00
PORCENTAJE ALCANZADO TRIMESTRAL	100.00	100.00	100.00	100.00	PORCENTAJE ALCANZADO ANUAL		100.00

PORCENTAJE DE CUMPLIMIENTO ALCANZADO EN EL TRIMESTRE: 20.83 %

JEFE ADMINISTRATIVO  
L.C.E. ALFONSO MARTINEZ LOPEZ  
VICE-RECTOR ADMINISTRATIVO

TITULAR DE LA DEPENDENCIA/ENTIDAD  
DR. MODESTO SEARA VAZQUEZ  
RECTOR



GOBIERNO DEL ESTADO  
DE OAXACA



## UNIVERSIDAD DE LA CAÑADA

### Programas y Proyectos de Inversión

Programa o Proyecto de Inversión del Recurso Federal correspondiente al Fondo de Aportaciones Múltiples - Educación Superior cuyos datos de identificación son los siguientes:

Nombre de la Actividad	Características Generales	Numero de obra	Modalidad de Ejecución	Monto
P-1 "Terminación de un Edificio para Aulas de Dos Niveles con Anexo Sanitario en la Universidad de la Cañada"	Terminación de un Edificio para Aulas de Dos Niveles con Anexo Sanitario en la Universidad de la Cañada	UNCA LPO-920049966-E1-2020	Por Contrato	\$3,952,899.00
P-2 "Terminación de un Centro de Investigación en Nutrición y Alimentación en la Universidad de la Cañada"	Terminación de un Centro de Investigación en Nutrición y Alimentación en la Universidad de la Cañada	UNCA LPO-920049966-E2-2020	Por Contrato	\$1,733,607.00
P-3 "Equipamiento de un Centro de Investigación en Nutrición y Alimentación en la Universidad de la Cañada"	Equipamiento de un Centro de Investigación en Nutrición y Alimentación en la Universidad de la Cañada	IES/0061/2020	Por Contrato	\$4,447,001.00
P-4 "Adecuación y acondicionamiento del área de trabajo del taller de alimentos y de laboratorio de Farmacología de la Universidad de la Cañada"	Adecuación y acondicionamiento del área de trabajo del taller de alimentos y de laboratorio de Farmacología de la Universidad de la Cañada	IES/0062/2020	Por Contrato	\$602,246.00
P-5 "Equipamiento y reemplazo de equipos de aire acondicionado en diversos edificios de la Universidad de la Cañada"	Equipamiento y reemplazo de equipos de aire acondicionado en diversos edificios de la Universidad de la Cañada	IES/0063/2020	Por contrato	\$1,304,189.00



GOBIERNO DEL ESTADO  
DE OAXACA



**RELACION DE BIENES INMUEBLES QUE COMPONEN EL PATRIMONIO  
DEL 01 DE ENERO AL 31 DE DICIEMBRE DE 2020  
(Pesos)**

CUENTA	DESCRIPCIÓN DEL BIEN	Saldo Final
12310	TERRENOS	
12330	EDIFICIOS NO RESIDENCIALES	
12351	EDIFICACIÓN HABITACIONAL EN PROCESO	
12352	EDIFICACIÓN NO HABITACIONAL EN PROCESO	
12353	CONSTRUCCIÓN DE OBRAS PARA EL ABASTECIMIENTO DE AGUA, PETRÓLEO, GAS, ELECTRICIDAD Y TELECOMUNICACION	
12354	DIVISIÓN DE TERRENOS Y CONSTRUCCIÓN DE OBRAS DE URBANIZACIÓN EN PROCESO	
12355	CONSTRUCCIÓN DE VÍAS DE COMUNICACIÓN EN PROCESO	
12356	OTRAS CONSTRUCCIONES DE INGENIERÍA CIVIL U OBRA PESADA EN PROCESO	
12357	INSTALACIONES Y EQUIPAMIENTO EN CONSTRUCCIONES EN PROCESO	
12359	TRABAJOS DE ACABADOS EN EDIFICACIONES Y OTROS TRABAJOS ESPECIALIZADOS EN PROCESO	
12361	EDIFICACIÓN HABITACIONAL EN PROCESO	
12362	EDIFICACIÓN NO HABITACIONAL EN PROCESO	
12363	CONSTRUCCIÓN DE OBRAS PARA EL ABASTECIMIENTO DE AGUA, PETRÓLEO, GAS, ELECTRICIDAD Y TELECOMUNICACION	
12364	DIVISIÓN DE TERRENOS Y CONSTRUCCIÓN DE OBRAS DE URBANIZACIÓN	
12365	CONSTRUCCIÓN DE VÍAS DE COMUNICACIÓN EN PROCESO	
12366	OTRAS CONSTRUCCIONES DE INGENIERÍA CIVIL U OBRA PESADA EN PROCESO	
12367	INSTALACIONES Y EQUIPAMIENTO EN CONSTRUCCIONES EN PROCESO	
12369	TRABAJOS DE ACABADOS EN EDIFICACIONES Y OTROS TRABAJOS ESPECIALIZADOS EN PROCESO	
12390	OTROS BIENES INMUEBLES	
	<b>SUMA TOTAL:</b>	<b>\$ 78,676,784.00</b>
		<b>\$ 4,555,145.00</b>
		<b>\$ 83,231,929.00</b>





GOBIERNO DEL ESTADO  
DE OAXACA

RELACION DE BIENES MUEBLES QUE COMPONEN EL PATRIMONIO  
DEL 01 DE ENERO AL 31 DE DICIEMBRE DE 2020  
(Pesos)

CUENTA	DESCRIPCIÓN DEL BIEN	Saldo Final
12411	MUEBLES DE OFICINA Y ESTANTERÍA	\$ 1,334,717.00
12412	MUEBLES, EXCEPTO DE OFICINA Y ESTANTERÍA	\$ 34,813.00
12413	EQUIPO DE CÓMPUTO Y DE TECNOLOGÍAS DE LA INFORMACIÓN	\$ 4,944,563.00
12419	OTROS MOBILIARIOS Y EQUIPOS DE ADMINISTRACIÓN	\$ 15,351.00
12421	EQUIPOS Y APARATOS AUDIOVISUALES	\$ 767,696.00
12422	APARATOS DEPORTIVOS	
12423	CÁMARAS FOTOGRÁFICAS Y DE VIDEO	\$ 71,917.00
12429	OTRO MOBILIARIO Y EQUIPO EDUCACIONAL Y RECREATIVO	\$ 96,453.00
12431	EQUIPO MÉDICO Y DE LABORATORIO	
12432	INSTRUMENTAL MÉDICO Y DE LABORATORIO	\$ 13,639,575.00
12441	AUTOMÓVILES Y CAMIONES	\$ 1,681,404.00
12443	EQUIPO AEROESPACIAL	
12449	OTROS EQUIPOS DE TRANSPORTE	
12450	EQUIPO DE DEFENSA Y SEGURIDAD	
12461	MAQUINARIA Y EQUIPO AGROPECUARIO	
12462	MAQUINARIA Y EQUIPO INDUSTRIAL	\$ 33,035.00
12463	MAQUINARIA Y EQUIPO DE CONSTRUCCIÓN	
12464	SISTEMAS DE AIRE ACONDICIONADO, CALEFACCIÓN Y DE REFRIGERACIÓN INDUSTRIAL Y COMERCIAL	\$ 759,740.00
12465	EQUIPO DE COMUNICACIÓN Y TELECOMUNICACIÓN	\$ 309,315.00
12466	EQUIPOS DE GENERACIÓN ELÉCTRICA, APARATOS Y ACCESORIOS ELÉCTRICOS	\$ 326,707.00
12467	HERRAMIENTAS Y MÁQUINAS-HERRAMIENTA	\$ 186,234.00
12469	OTROS EQUIPOS	\$ 2,500,334.00
12471	BIENES ARTÍSTICOS, CULTURALES Y CIENTÍFICOS	
12483	AVES	
12484	OVINOS Y CAPRINOS	
12486	EQUINOS	
12487	ESPECIES MENORES Y DE ZOOLOGÍCO	
12488	ÁRBOLES Y PLANTAS	
12489	OTROS ACTIVOS BIOLÓGICOS	
	<b>SUMA TOTAL:</b>	<b>\$26,701,854.00</b>



GOBIERNO DEL ESTADO  
DE OAXACA



RELACION DE CUENTAS BANCARIAS PRODUCTIVAS ESPECIFICAS  
DEL 01 DE ENERO AL 31 DE DICIEMBRE DE 2020

FONDO, PROGRAMA O CONVENIO	DATOS DE LA CUENTA BANCARIA		
	INSTITUCION BANCARIA	NUMERO DE CUENTA	FECHA DE APERTURA
GASTOS DE OPERACIÓN FEDERAL 2020	CITIBANAMEX S.A	7013 6754740	09/01/2020
SUBSIDIO FEDERAL 2020	CITIBANAMEX S.A.	7013 8901099	27/01/2020
FAM 2020	CITIBANAMEX S.A	7015 3847302	21/04/2020
PROFEXCE 2020	CITIBANAMEX S.A	7015 6250919	28/07/2020
PRODEP 2020	CITIBANAMEX S.A	7015 7616550	07/09/20



GOBIERNO DEL ESTADO  
DE OAXACA



## RELACIÓN DE ESQUEMAS BURSÁTILES Y DE COBERTURAS FINANCIERAS

**NO APLICA**



GOBIERNO DEL ESTADO  
DE OAXACA



Montos pagados por ayudas y subsidios  
Del 01 de Enero al 31 de Diciembre de 2020

CONCEPTO	AYUDA A:	SUBSIDIO	SECTOR (ECONOMICO O SOCIAL)	BENEFICIARIO	CURP	RFC	MONTO PAGADO
Beca Alimentaria	López Gaytán María Isabel		Social	López Gaytán María Isabel	LOGI961006MOCPPYS01	LOGI961006	1,068.00
Beca Conacyt	Carrera Fernández María Citlalli		Social	Fernández María Citlalli	CAFC951219	CAFC951219	4,000.00
Beca Conacyt	Fernández María Citlalli		Social	Fernández María Citlalli	CAFC951219	CAFC951219	4,000.00
Beca Conacyt	Fernández María Citlalli		Social	Fernández María Citlalli	CAFC951219	CAFC951219	4,000.00
						TOTAL:	\$13,068.00

UNIVERSIDAD DE LA CAÑADA					
Estado de Situación Financiera Detallado - LDF					
Al 31 de diciembre de 2020 y al 31 de diciembre de 2019					
(PESOS)					
Concepto	31 de diciembre de 2020	31 de diciembre de 2019	Concepto	31 de diciembre de 2020	31 de diciembre de 2019
<b>ACTIVO</b>			<b>PASIVO</b>		
<b>Activo Circulante</b>			<b>Pasivo Circulante</b>		
<b>Efectivo y Equivalentes</b>	<b>5,785,862</b>	<b>7,246,088</b>	<b>Cuentas por Pagar a Corto Plazo</b>	<b>1,906,090</b>	<b>3,487,744</b>
Efectivo	0	0	Servicios Personales por Pagar a Corto Plazo	0	0
Bancos/Tesorería	0	0	Proveedores por Pagar a Corto Plazo	0	0
Bancos/Dependencias y Otros	4,876,720	6,811,981	Contratistas por Obras Públicas por Pagar a Corto Plazo	1,684	0
Inversiones Temporales (Hasta 3 meses)	900,497	426,247	Participaciones y Aportaciones por Pagar a Corto Plazo	0	0
Fondos con Afectación Específica	0	0	Transferencias Otorgadas por Pagar a Corto Plazo	183,697	717,676
Depósitos de Fondos de Terceros en Garantía y/o Administración	8,645	7,860	Intereses, Comisiones y Otros Gastos de la Deuda Pública por Pagar a Corto Plazo	0	0
Otros Efectivos y Equivalentes	0	0	Retenciones y Contribuciones por Pagar a Corto Plazo	1,136,834	1,503,960
<b>Derechos a Recibir Efectivo o Equivalentes</b>	<b>493,129</b>	<b>223,505</b>	Devoluciones de la Ley de Ingresos por Pagar a Corto Plazo	0	0
Inversiones Financieras de Corto Plazo	0	0	Otras Cuentas por Pagar a Corto Plazo	583,875	1,266,108
Cuentas por Cobrar a Corto Plazo	0	0	<b>Documentos por Pagar a Corto Plazo</b>	<b>0</b>	<b>0</b>
Deudores Diversos por Cobrar a Corto Plazo	493,129	223,505	Documentos Comerciales por Pagar a Corto Plazo	0	0
Ingresos por Recuperar a Corto Plazo	0	0	Documentos con Contratistas por Obras Públicas por Pagar a Corto Plazo	0	0
Deudores por Anticipos de la Tesorería a Corto Plazo	0	0	Otros Documentos por Pagar a Corto Plazo	0	0
Préstamos Otorgados a Corto Plazo	0	0	<b>Porción a Corto Plazo de la Deuda Pública a Largo Plazo</b>	<b>0</b>	<b>0</b>
Otros Derechos a Recibir Efectivo o Equivalentes a Corto Plazo	0	0	Porción a Corto Plazo de la Deuda Pública	0	0
<b>Derechos a Recibir Bienes o Servicios</b>	<b>0</b>	<b>734,036</b>	Porción a Corto Plazo de Arrendamiento Financiero	0	0
Anticipo a Proveedores por Adquisición de Bienes y Prestación de Servicios a Corto Plazo	0	0	Títulos y Valores a Corto Plazo	0	0
Anticipo a Proveedores por Adquisición de Bienes Inmuebles y Muebles a Corto Plazo	0	0	<b>Pasivos Diferidos a Corto Plazo</b>	<b>0</b>	<b>0</b>
Anticipo a Proveedores por Adquisición de Bienes Intangibles a Corto Plazo	0	0	Ingresos Cobrados por Adelantado a Corto Plazo	0	0
Anticipo a Contratistas por Obras Públicas a Corto Plazo	0	734,036	Intereses Cobrados por Adelantado a Corto Plazo	0	0
Otros Derechos a Recibir Bienes o Servicios a Corto Plazo	0	0	Otros Pasivos Diferidos a Corto Plazo	0	0
<b>Inventarios</b>	<b>0</b>	<b>0</b>	<b>Fondos y Bienes de Terceros en Garantía y/o Administración a Corto Plazo</b>	<b>0</b>	<b>0</b>
Inventario de Mercancías para Venta	0	0	Fondos en Garantía a Corto Plazo	0	0
Inventario de Mercancías Terminadas	0	0	Fondos en Administración a Corto Plazo	0	0
Inventario de Mercancías en Proceso de Elaboración	0	0	Fondos Contingentes a Corto Plazo	0	0
Inventario de Materias Primas, Materiales y Suministros para Producción	0	0	Fondos de Fideicomisos, Mandatos y Contratos Análogos a Corto Plazo	0	0
Bienes en Tránsito	0	0	Otros Fondos de Terceros en Garantía y/o Administración a Corto Plazo	0	0
Almacenes	0	0	Valores y Bienes en Garantía a Corto Plazo	0	0
<b>Estimación por Pérdida o Deterioro de Activos Circulantes</b>	<b>0</b>	<b>0</b>	<b>Provisiones a Corto Plazo</b>	<b>0</b>	<b>0</b>
Estimaciones para Cuentas Incobrables por Derechos a Recibir Efectivo o Equivalentes	0	0	Provisión para Demandas y Juicios a Corto Plazo	0	0
Estimación por Deterioro de Inventarios	0	0	Provisión para Contingencias a Corto Plazo	0	0
<b>Otros Activos Circulantes</b>	<b>0</b>	<b>0</b>	Otras Provisiones a Corto Plazo	0	0
Valores en Garantía	0	0	<b>Otros Pasivos a Corto Plazo</b>	<b>0</b>	<b>0</b>
Bienes en Garantía (excluye depósitos de fondos)	0	0	Ingresos por Clasificar	0	0
Bienes Derivados de Embargos, Decomisos, Aseguramientos y Dación en Pago	0	0	Recaudación por Participar	0	0
Adquisición con Fondos de Terceros	0	0	Otros Pasivos Circulantes	0	0
<b>Total de Activos Circulantes</b>	<b>6,278,991</b>	<b>8,203,629</b>	<b>Total de Pasivos Circulantes</b>	<b>1,906,090</b>	<b>3,487,744</b>
<b>Activo No Circulante</b>			<b>Pasivo No Circulante</b>		
Inversiones Financieras a Largo Plazo	0	0	Cuentas por Pagar a Largo Plazo	0	0
Derechos a Recibir Efectivo o Equivalentes a Largo Plazo	0	0	Documentos por Pagar a Largo Plazo	0	0
Bienes Inmuebles, Infraestructura y Construcciones en Proceso	83,231,929	74,131,375	Deuda Pública a Largo Plazo	0	0
Bienes Muebles	26,701,854	22,692,731	Pasivos Diferidos a Largo Plazo	0	0
Activos Intangibles	342,339	342,339	Fondos y Bienes de Terceros en Garantía y/o en Administración a Largo Plazo	0	0
Depreciación, Deterioro y Amortización Acumulada de Bienes	-9,518,048	-5,991,480	Provisiones a Largo Plazo	0	0
Activos Diferidos	0	0	<b>Total de Pasivos No Circulantes</b>	<b>0</b>	<b>0</b>
Estimación por Pérdida o Deterioro de Activos no Circulantes	0	0	<b>Total del Pasivo</b>	<b>1,906,090</b>	<b>3,487,744</b>
Otros Activos no Circulantes	0	0	<b>HACIENDA PÚBLICA/PATRIMONIO</b>		
<b>Total de Activos No Circulantes</b>	<b>100,758,075</b>	<b>91,174,966</b>	<b>Hacienda Pública/Patrimonio Contribuido</b>	<b>450,502</b>	<b>710,751</b>
<b>Total del Activo</b>	<b>107,037,066</b>	<b>99,378,595</b>	Aportaciones	0	0
			Donaciones de Capital	0	0
			Actualización de la Hacienda Pública/Patrimonio	450,502	710,751
			<b>Hacienda Pública/Patrimonio Generado</b>	<b>104,680,474</b>	<b>95,180,100</b>
			Resultados del Ejercicio (Ahorro/ Desahorro)	9,503,130	8,721,306
			Resultados de Ejercicios Anteriores	95,177,344	86,458,794
			Revalúos	0	0
			Reservas	0	0
			Rectificaciones de Resultados de Ejercicios Anteriores	0	0
			<b>Exceso o Insuficiencia en la Actualización de la Hacienda Pública/Patrimonio</b>	<b>0</b>	<b>0</b>
			Resultado por Posición Monetaria	0	0
			Resultado por Tenencia de Activos no Monetarios	0	0
			<b>Total Hacienda Pública/Patrimonio</b>	<b>105,130,976</b>	<b>95,890,851</b>
			<b>Total del Pasivo y Hacienda Pública/Patrimonio</b>	<b>107,037,066</b>	<b>99,378,595</b>

UNIVERSIDAD DE LA CAÑADA  
Balance Presupuestario - LDF  
Del 1 de enero al 31 de diciembre de 2020  
(PESOS)

Concepto	Estimado/ Aprobado	Devengado	Recaudado/ Pagado
<b>A. Ingresos Totales (A = A1+A2+A3)</b>	<b>25,461,992</b>	<b>48,366,964</b>	<b>48,200,712</b>
A1. Ingresos de Libre Disposición	15,668,019	15,892,275	15,726,023
A2. Transferencias Federales Etiquetadas	9,793,973	32,474,689	32,474,689
A3. Financiamiento Neto			
<b>B. Egresos Presupuestarios<sup>1</sup> (B = B1+B2)</b>	<b>25,461,992</b>	<b>48,366,964</b>	<b>48,200,712</b>
B1. Gasto No Etiquetado (sin incluir Amortización de la Deuda Pública)	15,668,019	15,892,275	15,726,023
B2. Gasto Etiquetado (sin incluir Amortización de la Deuda Pública)	9,793,973	32,474,689	32,474,689
<b>C. Remanentes del Ejercicio Anterior (C = C1 + C2)</b>		<b>0</b>	<b>0</b>
C1. Remanentes de Ingresos de Libre Disposición aplicados en el periodo			
C2. Remanentes de Transferencias Federales Etiquetadas aplicados en el periodo			
<b>I. Balance Presupuestario (I = A - B + C)</b>	<b>0</b>	<b>0</b>	<b>0</b>
<b>II. Balance Presupuestario sin Financiamiento Neto (II = I - A3)</b>	<b>0</b>	<b>0</b>	<b>0</b>
<b>III. Balance Presupuestario sin Financiamiento Neto y sin Remanentes del Ejercicio Anterior (III = II - C)</b>	<b>0</b>	<b>0</b>	<b>0</b>

Concepto	Aprobado	Devengado	Pagado
<b>E. Intereses, Comisiones y Gastos de la Deuda (E = E1+E2)</b>	<b>0</b>	<b>0</b>	<b>0</b>
E1. Intereses, Comisiones y Gastos de la Deuda con Gasto No Etiquetado			
E2. Intereses, Comisiones y Gastos de la Deuda con Gasto Etiquetado			
<b>IV. Balance Primario (IV = III + E)</b>	<b>0</b>	<b>0</b>	<b>0</b>

Concepto	Estimado/ Aprobado	Devengado	Recaudado/ Pagado
<b>F. Financiamiento (F = F1 + F2)</b>	<b>0</b>	<b>0</b>	<b>0</b>
F1. Financiamiento con Fuente de Pago de Ingresos de Libre Disposición			
F2. Financiamiento con Fuente de Pago de Transferencias Federales Etiquetadas			
<b>G. Amortización de la Deuda (G = G1 + G2)</b>	<b>0</b>	<b>0</b>	<b>0</b>
G1. Amortización de la Deuda Pública con Gasto No Etiquetado			
G2. Amortización de la Deuda Pública con Gasto Etiquetado			
<b>A3. Financiamiento Neto (A3 = F - G)</b>	<b>0</b>	<b>0</b>	<b>0</b>

Concepto	Estimado/ Aprobado	Devengado	Recaudado/ Pagado
A1. Ingresos de Libre Disposición	15,668,019	15,892,275	15,726,023
<b>A3.1 Financiamiento Neto con Fuente de Pago de Ingresos de Libre Disposición (A3.1 = F1 - G1)</b>	<b>0</b>	<b>0</b>	<b>0</b>
F1. Financiamiento con Fuente de Pago de Ingresos de Libre Disposición	0		
G1. Amortización de la Deuda Pública con Gasto No Etiquetado			
B1. Gasto No Etiquetado (sin incluir Amortización de la Deuda Pública)	15,668,019	15,892,275	15,726,023
C1. Remanentes de Ingresos de Libre Disposición aplicados en el periodo			
<b>V. Balance Presupuestario de Recursos Disponibles (V = A1 + A3.1 - B1 + C1)</b>	<b>0</b>	<b>0</b>	<b>0</b>
<b>VI. Balance Presupuestario de Recursos Disponibles sin Financiamiento Neto (VI = V - A3.1)</b>	<b>0</b>	<b>0</b>	<b>0</b>

Concept	Estimado/ Aprobado	Devengado	Recaudado/ Pagado
A2. Transferencias Federales Etiquetadas	9,793,973	32,474,689	32,474,689
<b>A3.2 Financiamiento Neto con Fuente de Pago de Transferencias Federales Etiquetadas (A3.2 = F2 - G2)</b>	<b>0</b>	<b>0</b>	<b>0</b>
F2. Financiamiento con Fuente de Pago de Transferencias Federales			
G2. Amortización de la Deuda Pública con Gasto Etiquetado			
B2. Gasto Etiquetado (sin incluir Amortización de la Deuda Pública)	9,793,973	32,474,689	32,474,689
C2. Remanentes de Transferencias Federales Etiquetadas aplicados en el periodo			
<b>VII. Balance Presupuestario de Recursos Etiquetados (VII = A2 + A3.2 - B2 + C2)</b>	<b>0</b>	<b>0</b>	<b>0</b>
<b>VIII. Balance Presupuestario de Recursos Etiquetados sin Financiamiento Neto (VIII = VII - A3.2)</b>	<b>0</b>	<b>0</b>	<b>0</b>

**UNIVERSIDAD DE LA CAÑADA**
**Estado Analítico de Ingreso Detallado - LDF  
Del 1 de enero al 31 de diciembre de 2020  
(PESOS)**

Concepto	Ingreso					Diferencia
	Estimado	Ampliaciones/ (Reducciones)	Modificado	Devengado	Recaudado	
<b>Ingresos de Libre Disposición</b>						
A. Impuestos						
B. Cuotas y Aportaciones de Seguridad Social						
C. Contribuciones de Mejoras						
D. Derechos						
E. Productos						
F. Aprovechamientos						
G. Ingresos por Ventas de Bienes y Servicios						
<b>H. Participaciones (H=h1+h2+h3+h4+h5+h6+h7+h8+h9+h10+h11)</b>	<b>0</b>	<b>0</b>	<b>0</b>	<b>0</b>	<b>0</b>	<b>0</b>
h1) Fondo General de Participaciones						
h2) Fondo de Fomento Municipal						
h3) Fondo de Fiscalización y Recaudación						
h4) Fondo de Compensación						
h5) Fondo de Extracción de Hidrocarburos						
h6) Impuesto Especial Sobre Producción y Servicios						
h7) 0.136% de la Recaudación Federal Participable						
h8) 3.17% Sobre Extracción de Petróleo						
h9) Gasolinas y Diésel						
h10) Fondo del Impuesto Sobre la Renta						
h11) Fondo de Estabilización de los Ingresos de las Entidades Federativas						
<b>I. Incentivos Derivados de la Colaboración Fiscal (I=i1+i2+i3+i4+i5)</b>	<b>0</b>	<b>0</b>	<b>0</b>	<b>0</b>	<b>0</b>	<b>0</b>
i1) Tenencia o Uso de Vehículos						
i2) Fondo de Compensación ISAN						
i3) Impuesto Sobre Automóviles Nuevos						
i4) Fondo de Compensación de Repecos-Intermedios						
i5) Otros Incentivos Económicos						
J. Transferencias	15,668,019	224,256	15,892,275	15,892,275	15,726,023	0
K. Convenios						
k1) Otros Convenios y Subsidios						
<b>L. Otros Ingresos de Libre Disposición (L=l1+l2)</b>	<b>0</b>	<b>0</b>	<b>0</b>	<b>0</b>	<b>0</b>	<b>0</b>
l1) Participaciones en Ingresos Locales						
l2) Otros Ingresos de Libre Disposición						
<b>I. Total de Ingresos de Libre Disposición (I=A+B+C+D+E+F+G+H+I+J+K+L)</b>	<b>15,668,019</b>	<b>224,256</b>	<b>15,892,275</b>	<b>15,892,275</b>	<b>15,726,023</b>	<b>0</b>
<b>Ingresos Excedentes de Ingresos de Libre Disposición</b>						
<b>Transferencias Federales Etiquetadas</b>						
<b>A. Aportaciones (A=a1+a2+a3+a4+a5+a6+a7+a8)</b>	<b>0</b>	<b>0</b>	<b>0</b>	<b>0</b>	<b>0</b>	<b>0</b>
a1) Fondo de Aportaciones para la Nómina Educativa y Gasto Operativo						
a2) Fondo de Aportaciones para los Servicios de Salud						
a3) Fondo de Aportaciones para la Infraestructura Social						
a4) Fondo de Aportaciones para el Fortalecimiento de los Municipios y de las Demarcaciones Territoriales del Distrito Federal						
a5) Fondo de Aportaciones Múltiples						
a6) Fondo de Aportaciones para la Educación Tecnológica y de Adultos						
a7) Fondo de Aportaciones para la Seguridad Pública de los Estados y del Distrito Federal						
a8) Fondo de Aportaciones para el Fortalecimiento de las Entidades Federativas						
<b>B. Convenios (B=b1+b2+b3+b4)</b>	<b>0</b>	<b>0</b>	<b>0</b>	<b>0</b>	<b>0</b>	<b>0</b>
b1) Convenios de Protección Social en Salud						
b2) Convenios de Descentralización						
b3) Convenios de Reasignación						
b4) Otros Convenios y Subsidios						
<b>C. Fondos Distintos de Aportaciones (C=c1+c2)</b>	<b>0</b>	<b>0</b>	<b>0</b>	<b>0</b>	<b>0</b>	<b>0</b>
c1) Fondo para Entidades Federativas y Municipios Productores de Hidrocarburos						
c2) Fondo Minero						
D. Transferencias, Subsidios y Subvenciones, y Pensiones y Jubilaciones	9,793,973	25,668,189	35,462,162	32,474,689	32,474,689	0
E. Otras Transferencias Federales Etiquetadas						
<b>II. Total de Transferencias Federales Etiquetadas (II = A + B + C + D + E)</b>	<b>9,793,973</b>	<b>25,668,189</b>	<b>35,462,162</b>	<b>32,474,689</b>	<b>32,474,689</b>	<b>0</b>
<b>III. Ingresos Derivados de Financiamientos (III = A)</b>	<b>0</b>	<b>0</b>	<b>0</b>	<b>0</b>	<b>0</b>	<b>0</b>
A. Ingresos Derivados de Financiamientos						
<b>IV. Total de Ingresos (IV = I + II + III)</b>	<b>25,461,992</b>	<b>25,892,445</b>	<b>51,354,437</b>	<b>48,366,964</b>	<b>48,200,712</b>	<b>0</b>
<b>Datos Informativos</b>						
1. Ingresos Derivados de Financiamientos con Fuente de Pago de Ingresos de Libre Disposición						
2. Ingresos Derivados de Financiamientos con Fuente de Pago de Transferencias Federales Etiquetadas						
<b>3. Ingresos Derivados de Financiamientos (3 = 1 + 2)</b>	<b>0</b>	<b>0</b>	<b>0</b>	<b>0</b>	<b>0</b>	<b>0</b>

**UNIVERSIDAD DE LA CAÑADA**  
**Informe Analítico de la Deuda Pública y Otros Pasivos - LDF**  
**Del 1 de enero al 31 de diciembre de 2020**  
**(PESOS)**

Denominación de la Deuda Pública y Otros Pasivos	Saldo al 31 de diciembre de 2020 (d)	Disposiciones del Periodo (e)	Amortizaciones del Periodo (f)	Revaluaciones, Reclasificaciones y Otros Ajustes (g)	Saldo Final del Periodo (h) h=d+e-f+g	Pago de Intereses del Periodo (i)	Pago de Comisiones y demás costos asociados durante el Periodo (j)
<b>1. Deuda Pública (1=A+B)</b>							
A. Corto Plazo (A=a1+a2+a3)							
a1) Instituciones de Crédito							
a2) Títulos y Valores							
a3) Arrendamientos Financieros							
B. Largo Plazo (B=b1+b2+b3)							
b1) Instituciones de Crédito							
b2) Títulos y Valores							
b3) Arrendamientos Financieros							
<b>2. Otros Pasivos</b>	<b>1,906,090</b>				<b>1906090</b>		
<b>3. Total de la Deuda Pública y Otros Pasivos (3=1+2)</b>	<b>1,906,090</b>				<b>1,906,090</b>		
<b>4. Deuda Contingente <sup>1</sup> (Informativo)</b>							
A. Deuda Contingente 1							
B. Deuda Contingente 2							
C. Deuda Contingente XX							
<b>5. Valor de Instrumentos Bono Cupón Cero <sup>2</sup> (Informativo)</b>							
A. Instrumento Bono Cupón Cero 1							
B. Instrumento Bono Cupón Cero 2							
C. Instrumento Bono Cupón Cero XX							

<sup>1</sup> Se refiere a cualquier Financiamiento sin fuente o garantía de pago definida, que sea asumida de manera solidaria o subsidiaria por las Entidades Federativas con sus Municipios, organismos descentralizados y empresas de participación estatal mayoritaria y fideicomisos, locales o municipales, y por los Municipios con sus respectivos organismos descentralizados y empresas de participación municipal mayoritaria.

<sup>2</sup> Se refiere al valor del Bono Cupón Cero que respalda el pago de los créditos asociados al mismo (Activo).

Obligaciones a Corto Plazo (k)	Monto Contratado (l)	Plazo Pactado (m)	Tasa de Interés (n)	Comisiones y Costos Relacionados (o)	Tasa Efectiva (p)
<b>6. Obligaciones a Corto Plazo (Informativo)</b>					
A. Crédito 1					
B. Crédito 2					
C. Crédito XX					



UNIVERSIDAD DE LA CAÑADA  
 Informe Analítico de Obligaciones Diferentes de Financiamientos -LDF  
 Del 1 de enero al 31 de diciembre de 2020  
 (PESOS)

Denominación de las Obligaciones Diferentes de Financiamiento (c)	Fecha del Contrato (d)	Fecha de inicio de operación del proyecto (e)	Fecha de vencimiento (f)	Monto de la inversión pactado (g)	Plazo pactado (h)	Monto promedio mensual del pago de la contraprestación (i)	Monto promedio mensual del pago de la contraprestación correspondiente al pago de inversión (j)	Monto pagado de la inversión al 31 de XXXX de 20XX (k)	Monto pagado de la inversión actualizado al 31 de XXXX de 20XX (l)	Saldo pendiente por pagar de la inversión al 31 de XXXX de 20XX (m = g - l)
<b>A. Asociaciones Público Privadas (APP's) (A=a+b+c+d)</b> a) APP 1 b) APP 2 c) APP 3 d) APP XX										
<b>B. Otros Instrumentos (B=a+b+c+d)</b> a) Otro Instrumento 1 b) Otro Instrumento 2 c) Otro Instrumento 3 d) Otro Instrumento XX										
<b>C. Total de Obligaciones Diferentes de Financiamiento (C=A+B)</b>										

No aplica

**UNIVERSIDAD DE LA CAÑADA**  
**Estado Analítico del Ejercicio del Presupuesto de Egresos Detallado - LDF**  
**Clasificación por Objeto del Gasto (Capítulo y Concepto)**  
**Del 1 de enero al 31 de diciembre de 2020**  
**(PESOS)**

Concepto	Egresos					Subejercicio
	Aprobado	Ampliaciones/ (Reducciones)	Modificado	Devengado	Pagado	
<b>I. Gasto No Etiquetado (I=A+B+C+D+E+F+G+H+I)</b>	<b>15,668,019</b>	<b>224,256</b>	<b>15,892,275</b>	<b>15,892,275</b>	<b>15,726,023</b>	<b>0</b>
A. Servicios Personales (A=a1+a2+a3+a4+a5+a6+a7)	0	0	0	0	0	0
a1) Remuneraciones al Personal de Carácter Permanente						0
a2) Remuneraciones al Personal de Carácter Transitorio						0
a3) Remuneraciones Adicionales y Especiales						0
a4) Seguridad Social						0
a5) Otras Prestaciones Sociales y Económicas						0
a6) Previsiones						0
a7) Pago de Estímulos a Servidores Públicos						0
B. Materiales y Suministros (B=b1+b2+b3+b4+b5+b6+b7+b8+b9)	0	0	0	0	0	0
b1) Materiales de Administración, Emisión de Documentos y Artículos Oficiales						0
b2) Alimentos y Utensilios						0
b3) Materias Primas y Materiales de Producción y Comercialización						0
b4) Materiales y Artículos de Construcción y de Reparación						0
b5) Productos Químicos, Farmacéuticos y de Laboratorio						0
b6) Combustibles, Lubricantes y Aditivos						0
b7) Vestuario, Blancos, Prendas de Protección y Artículos Deportivos						0
b8) Materiales y Suministros Para Seguridad						0
b9) Herramientas, Refacciones y Accesorios Menores						0
C. Servicios Generales (C=c1+c2+c3+c4+c5+c6+c7+c8+c9)	0	0	0	0	0	0
c1) Servicios Básicos						0
c2) Servicios de Arrendamiento						0
c3) Servicios Profesionales, Científicos, Técnicos y Otros Servicios						0
c4) Servicios Financieros, Bancarios y Comerciales						0
c5) Servicios de Instalación, Reparación, Mantenimiento y Conservación						0
c6) Servicios de Comunicación Social y Publicidad						0
c7) Servicios de Traslado y Viáticos						0
c8) Servicios Oficiales						0
c9) Otros Servicios Generales						0
D. Transferencias, Asignaciones, Subsidios y Otras Ayudas (D=d1+d2+d3+d4+d5+d6+d7+d8+d9)	15,668,019	191,931	15,859,950	15,859,950	15,693,698	0
d1) Transferencias Internas y Asignaciones al Sector Público	15,668,019	191,931	15,859,950	15,859,950	15,693,698	0
d2) Transferencias al Resto del Sector Público						0
d3) Subsidios y Subvenciones						0
d4) Ayudas Sociales						0
d5) Pensiones y Jubilaciones						0
d6) Transferencias a Fideicomisos, Mandatos y Otros Análogos						0
d7) Transferencias a la Seguridad Social						0
d8) Donativos						0
d9) Transferencias al Exterior						0
E. Bienes Muebles, Inmuebles e Intangibles (E=e1+e2+e3+e4+e5+e6+e7+e8+e9)	0	32,325	32,325	32,325	32,325	0
e1) Mobiliario y Equipo de Administración		0	0	0	0	0
e2) Mobiliario y Equipo Educativo y Recreativo		0	0	0	0	0
e3) Equipo e Instrumental Médico y de Laboratorio		0	0	0	0	0
e4) Vehículos y Equipo de Transporte						0
e5) Equipo de Defensa y Seguridad						0
e6) Maquinaria, Otros Equipos y Herramientas		32,325	32,325	32,325	32,325	0
e7) Activos Biológicos						0
e8) Bienes Inmuebles						0
e9) Activos Intangibles						0
F. Inversión Pública (F=f1+f2+f3)	0	0	0	0	0	0
f1) Obra Pública en Bienes de Dominio Público						0
f2) Obra Pública en Bienes Propios						0
f3) Proyectos Productivos y Acciones de Fomento						0
G. Inversiones Financieras y Otras Provisiones (G=g1+g2+g3+g4+g5+g6+g7)	0	0	0	0	0	0
g1) Inversiones Para el Fomento de Actividades Productivas						0
g2) Acciones y Participaciones de Capital						0
g3) Compra de Títulos y Valores						0
g4) Concesión de Préstamos						0
g5) Inversiones en Fideicomisos, Mandatos y Otros Análogos						0
Fideicomiso de Desastres Naturales (Informativo)						0
g6) Otras Inversiones Financieras						0
g7) Provisiones para Contingencias y Otras Erogaciones Especiales						0
H. Participaciones y Aportaciones (H=h1+h2+h3)	0	0	0	0	0	0
h1) Participaciones						0
h2) Aportaciones						0
h3) Convenios						0
I. Deuda Pública (I=i1+i2+i3+i4+i5+i6+i7)	0	0	0	0	0	0
i1) Amortización de la Deuda Pública						0
i2) Intereses de la Deuda Pública						0
i3) Comisiones de la Deuda Pública						0
i4) Gastos de la Deuda Pública						0
i5) Costo por Coberturas						0
i6) Apoyos Financieros						0
i7) Adeudos de Ejercicios Fiscales Anteriores (ADEFAS)						0

Concepto	Egresos					Subejercicio
	Aprobado	Ampliaciones/ (Reducciones)	Modificado	Devengado	Pagado	
<b>II. Gasto Etiquetado (II=A+B+C+D+E+F+G+H+I)</b>	<b>9,793,973</b>	<b>25,668,189</b>	<b>35,462,162</b>	<b>32,474,689</b>	<b>32,474,689</b>	<b>2,987,473</b>
A. Servicios Personales (A=a1+a2+a3+a4+a5+a6+a7)	0	0	0	0	0	0
a1) Remuneraciones al Personal de Carácter Permanente	0	0	0	0	0	0
a2) Remuneraciones al Personal de Carácter Transitorio	0	0	0	0	0	0
a3) Remuneraciones Adicionales y Especiales	0	0	0	0	0	0
a4) Seguridad Social	0	0	0	0	0	0
a5) Otras Prestaciones Sociales y Económicas	0	0	0	0	0	0
a6) Previsiones	0	0	0	0	0	0
a7) Pago de Estímulos a Servidores Públicos	0	0	0	0	0	0
B. Materiales y Suministros (B=b1+b2+b3+b4+b5+b6+b7+b8+b9)	0	0	0	0	0	0
b1) Materiales de Administración, Emisión de Documentos y Artículos Oficiales						0
b2) Alimentos y Utensilios						0
b3) Materias Primas y Materiales de Producción y Comercialización						0
b4) Materiales y Artículos de Construcción y de Reparación						0
b5) Productos Químicos, Farmacéuticos y de Laboratorio						0
b6) Combustibles, Lubricantes y Aditivos						0
b7) Vestuario, Blancos, Prendas de Protección y Artículos Deportivos						0
b8) Materiales y Suministros Para Seguridad						0
b9) Herramientas, Refacciones y Accesorios Menores						0
C. Servicios Generales (C=c1+c2+c3+c4+c5+c6+c7+c8+c9)	0	0	0	0	0	0
c1) Servicios Básicos						0
c2) Servicios de Arrendamiento						0
c3) Servicios Profesionales, Científicos, Técnicos y Otros Servicios						0
c4) Servicios Financieros, Bancarios y Comerciales						0
c5) Servicios de Instalación, Reparación, Mantenimiento y Conservación						0
c6) Servicios de Comunicación Social y Publicidad						0
c7) Servicios de Traslado y Viáticos						0
c8) Servicios Oficiales						0
c9) Otros Servicios Generales						0
D. Transferencias, Asignaciones, Subsidios y Otras Ayudas (D=d1+d2+d3+d4+d5+d6+d7+d8+d9)	9,793,973	960,358	10,754,331	10,703,713	10,703,713	50,618
d1) Transferencias Internas y Asignaciones al Sector Público	9,743,973	985,290	10,729,263	10,690,645	10,690,645	38,618
d2) Transferencias al Resto del Sector Público						0
d3) Subsidios y Subvenciones						0
d4) Ayudas Sociales	50,000	-24,932	25,068	13,068	13,068	12,000
d5) Pensiones y Jubilaciones						0
d6) Transferencias a Fideicomisos, Mandatos y Otros Análogos						0
d7) Transferencias a la Seguridad Social						0
d8) Donativos						0
d9) Transferencias al Exterior						0
E. Bienes Muebles, Inmuebles e Intangibles (E=e1+e2+e3+e4+e5+e6+e7+e8+e9)	0	7,173,903	7,173,903	4,237,047	4,237,047	2,936,856
e1) Mobiliario y Equipo de Administración		1,275,210	1,275,210	1,275,210	1,275,210	0
e2) Mobiliario y Equipo Educativo y Recreativo		209,769	209,769	209,769	209,769	0
e3) Equipo e Instrumental Médico y de Laboratorio		217,433	217,433	186,259	186,259	31,174
e4) Vehículos y Equipo de Transporte						0
e5) Equipo de Defensa y Seguridad						0
e6) Maquinaria, Otros Equipos y Herramientas		5,471,491	5,471,491	2,565,809	2,565,809	2,905,682
e7) Activos Biológicos						0
e8) Bienes Inmuebles						0
e9) Activos Intangibles						0
F. Inversión Pública (F=f1+f2+f3)	0	17,533,929	17,533,929	17,533,929	17,533,929	0
f1) Obra Pública en Bienes de Dominio Público						0
f2) Obra Pública en Bienes Propios		9,100,554	9,100,554	9,100,554	9,100,554	0
f3) Proyectos Productivos y Acciones de Fomento		8,433,375	8,433,375	8,433,375	8,433,375	0
G. Inversiones Financieras y Otras Provisiones (G=g1+g2+g3+g4+g5+g6+g7)	0	0	0	0	0	0
g1) Inversiones Para el Fomento de Actividades Productivas						0
g2) Acciones y Participaciones de Capital						0
g3) Compra de Títulos y Valores						0
g4) Concesión de Préstamos						0
g5) Inversiones en Fideicomisos, Mandatos y Otros Análogos						0
Fideicomiso de Desastres Naturales (Informativo)						0
g6) Otras Inversiones Financieras						0
g7) Provisiones para Contingencias y Otras Erogaciones Especiales						0
H. Participaciones y Aportaciones (H=h1+h2+h3)	0	0	0	0	0	0
h1) Participaciones						0
h2) Aportaciones						0
h3) Convenios						0
I. Deuda Pública (I=i1+i2+i3+i4+i5+i6+i7)	0	0	0	0	0	0
i1) Amortización de la Deuda Pública						0
i2) Intereses de la Deuda Pública						0
i3) Comisiones de la Deuda Pública						0
i4) Gastos de la Deuda Pública						0
i5) Costo por Coberturas						0
i6) Apoyos Financieros						0
i7) Adeudos de Ejercicios Fiscales Anteriores (ADEFAS)						0
<b>III. Total de Egresos (III = I + II)</b>	<b>25,461,992</b>	<b>25,892,445</b>	<b>51,354,437</b>	<b>48,366,964</b>	<b>48,200,712</b>	<b>2,987,473</b>

<b>UNIVERSIDAD DE LA CAÑADA</b> <b>Estado Analítico del Ejercicio del Presupuesto de Egresos Detallado - LDF</b> <b>Clasificación Administrativa</b> <b>Del 1 de enero al 31 de diciembre de 2020</b> <b>(PESOS)</b>						
Concepto	Egresos					Subejercicio
	Aprobado	Ampliaciones/ (Reducciones)	Modificado	Devengado	Pagado	
<b>I. Gasto No Etiquetado (I=A)</b>	<b>15,668,019</b>	<b>224,256</b>	<b>15,892,275</b>	<b>15,892,275</b>	<b>15,726,023</b>	<b>0</b>
A. UNIVERSIDAD DE LA CAÑADA	15,668,019	224,256	15,892,275	15,892,275	15,726,023	0
<b>II. Gasto Etiquetado (II=A)</b>	<b>9,793,973</b>	<b>25,668,189</b>	<b>35,462,162</b>	<b>32,474,689</b>	<b>32,474,689</b>	<b>2,987,473</b>
A. UNIVERSIDAD DE LA CAÑADA	9,793,973	25,668,189	35,462,162	32,474,689	32,474,689	2,987,473
<b>III. Total de Egresos (III = I + II)</b>	<b>25,461,992</b>	<b>25,892,445</b>	<b>51,354,437</b>	<b>48,366,964</b>	<b>48,200,712</b>	<b>2,987,473</b>

**UNIVERSIDAD DE LA CAÑADA**  
**Estado Analítico del Ejercicio del Presupuesto de Egresos Detallado - LDF**  
**Clasificación Funcional (Finalidad y Función)**  
**Del 1 de enero al 31 de diciembre de 2020**  
**(PESOS)**

Concepto	Egresos					Subejercicio
	Aprobado	Ampliaciones/ (Reducciones)	Modificado	Devengado	Pagado	
<b>I. Gasto No Etiquetado (I=A+B+C+D)</b>	<b>15,668,019</b>	<b>224,256</b>	<b>15,892,275</b>	<b>15,892,275</b>	<b>15,726,023</b>	<b>0</b>
<b>A. Gobierno (A=a1+a2+a3+a4+a5+a6+a7+a8)</b>	<b>0</b>	<b>0</b>	<b>0</b>	<b>0</b>	<b>0</b>	<b>0</b>
a1) Legislación						0
a2) Justicia						0
a3) Coordinación de la Política de Gobierno						0
a4) Relaciones Exteriores						0
a5) Asuntos Financieros y Hacendarios						0
a6) Seguridad Nacional						0
a7) Asuntos de Orden Público y de Seguridad Interior						0
a8) Otros Servicios Generales						0
<b>B. Desarrollo Social (B=b1+b2+b3+b4+b5+b6+b7)</b>	<b>15,668,019</b>	<b>224,256</b>	<b>15,892,275</b>	<b>15,892,275</b>	<b>15,726,023</b>	<b>0</b>
b1) Protección Ambiental						0
b2) Vivienda y Servicios a la Comunidad						0
b3) Salud						0
b4) Recreación, Cultura y Otras Manifestaciones Sociales						0
b5) Educación	15,668,019	224,256	15,892,275	15,892,275	15,726,023	0
b6) Protección Social						0
b7) Otros Asuntos Sociales						0
<b>C. Desarrollo Económico (C=c1+c2+c3+c4+c5+c6+c7+c8+c9)</b>	<b>0</b>	<b>0</b>	<b>0</b>	<b>0</b>	<b>0</b>	<b>0</b>
c1) Asuntos Económicos, Comerciales y Laborales en General						0
c2) Agropecuaria, Silvicultura, Pesca y Caza						0
c3) Combustibles y Energía						0
c4) Minería, Manufacturas y Construcción						0
c5) Transporte						0
c6) Comunicaciones						0
c7) Turismo						0
c8) Ciencia, Tecnología e Innovación						0
c9) Otras Industrias y Otros Asuntos Económicos						0
<b>D. Otras No Clasificadas en Funciones Anteriores (D=d1+d2+d3+d4)</b>	<b>0</b>	<b>0</b>	<b>0</b>	<b>0</b>	<b>0</b>	<b>0</b>
d1) Transacciones de la Deuda Pública / Costo Financiero de la						0
d2) Transferencias, Participaciones y Aportaciones Entre Diferentes Niveles y Órdenes de Gobierno						0
d3) Saneamiento del Sistema Financiero						0
d4) Adeudos de Ejercicios Fiscales Anteriores						0
<b>II: Gasto Etiquetado (II=A+B+C+D)</b>	<b>9,793,973</b>	<b>25,668,189</b>	<b>35,462,162</b>	<b>32,474,689</b>	<b>32,474,689</b>	<b>2,987,473</b>
<b>A. Gobierno (A=a1+a2+a3+a4+a5+a6+a7+a8)</b>	<b>0</b>	<b>0</b>	<b>0</b>	<b>0</b>	<b>0</b>	<b>0</b>
a1) Legislación						0
a2) Justicia						0
a3) Coordinación de la Política de Gobierno						0
a4) Relaciones Exteriores						0
a5) Asuntos Financieros y Hacendarios						0
a6) Seguridad Nacional						0
a7) Asuntos de Orden Público y de Seguridad Interior						0
a8) Otros Servicios Generales						0
<b>B. Desarrollo Social (B=b1+b2+b3+b4+b5+b6+b7)</b>	<b>9,793,973</b>	<b>25,668,189</b>	<b>35,462,162</b>	<b>32,474,689</b>	<b>32,474,689</b>	<b>2,987,473</b>
b1) Protección Ambiental						0
b2) Vivienda y Servicios a la Comunidad						0
b3) Salud						0
b4) Recreación, Cultura y Otras Manifestaciones Sociales						0
b5) Educación	9,793,973	25,668,189	35,462,162	32,474,689	32,474,689	2,987,473
b6) Protección Social						0
b7) Otros Asuntos Sociales						0
<b>C. Desarrollo Económico (C=c1+c2+c3+c4+c5+c6+c7+c8+c9)</b>	<b>0</b>	<b>0</b>	<b>0</b>	<b>0</b>	<b>0</b>	<b>0</b>
c1) Asuntos Económicos, Comerciales y Laborales en General						0
c2) Agropecuaria, Silvicultura, Pesca y Caza						0
c3) Combustibles y Energía						0
c4) Minería, Manufacturas y Construcción						0
c5) Transporte						0
c6) Comunicaciones						0
c7) Turismo						0
c8) Ciencia, Tecnología e Innovación						0
c9) Otras Industrias y Otros Asuntos Económicos						0
<b>D. Otras No Clasificadas en Funciones Anteriores (D=d1+d2+d3+d4)</b>	<b>0</b>	<b>0</b>	<b>0</b>	<b>0</b>	<b>0</b>	<b>0</b>
d1) Transacciones de la Deuda Pública / Costo Financiero de la						0
d2) Transferencias, Participaciones y Aportaciones Entre Diferentes Niveles y Órdenes de Gobierno						0
d3) Saneamiento del Sistema Financiero						0
d4) Adeudos de Ejercicios Fiscales Anteriores						0
<b>III. Total de Egresos (III = I + II)</b>	<b>25,461,992</b>	<b>25,892,445</b>	<b>51,354,437</b>	<b>48,366,964</b>	<b>48,200,712</b>	<b>2,987,473</b>

**UNIVERSIDAD DE LA CAÑADA**  
**Estado Analítico del Ejercicio del Presupuesto de Egresos Detallado - LDF**  
**Clasificación de Servicios Personales por Categoría**  
**Del 1 de enero al 31 de diciembre de 2020**  
**(PESOS)**

Concepto	Egresos					Subejercicio
	Aprobado	Ampliaciones/ (Reducciones)	Modificado	Devengado	Pagado	
<b>I. Gasto No Etiquetado (I=A+B+C+D+E+F)</b>	<b>15,668,019</b>	<b>166,252</b>	<b>15,834,271</b>	<b>15,834,271</b>	<b>15,668,019</b>	<b>0</b>
A. Personal Administrativo	0	0	0	0	0	0
B. Magisterio	15,668,019	166,252	15,834,271	15,834,271	15,668,019	0
C. Servicios de Salud (C=c1+c2)	0	0	0	0	0	0
c1) Personal Administrativo	0	0	0	0	0	0
c2) Personal Médico, paramédico y afín	0	0	0	0	0	0
D. Seguridad Pública						0
E. Gastos asociados a la implementación de nuevas leyes federales o reformas a las mismas (E=e1+e2)	0	0	0	0	0	0
e1) Nombre del Programa o Ley 1	0	0	0	0	0	0
e2) Nombre del Programa o Ley 2	0	0	0	0	0	0
F. Sentencias laborales definitivas						0
<b>II. Gasto Etiquetado (I=A+B+C+D+E+F)</b>	<b>6,062,129</b>	<b>550,000</b>	<b>6,612,129</b>	<b>6,612,129</b>	<b>6,612,129</b>	<b>0</b>
A. Personal Administrativo						0
B. Magisterio	6,062,129	550,000	6,612,129	6,612,129	6,612,129	0
C. Servicios de Salud (C=c1+c2)	0	0	0	0	0	0
c1) Personal Administrativo	0	0	0	0	0	0
c2) Personal Médico, paramédico y afín	0	0	0	0	0	0
D. Seguridad Pública						0
E. Gastos asociados a la implementación de nuevas leyes federales o reformas a las mismas (E=e1+e2)	0	0	0	0	0	0
e1) Nombre del Programa o Ley 1	0	0	0	0	0	0
e2) Nombre del Programa o Ley 2	0	0	0	0	0	0
F. Sentencias laborales definitivas						0
<b>III. Total de Gasto en Servicios Personales (III = I + II)</b>	<b>21,730,148</b>	<b>716,252</b>	<b>22,446,400</b>	<b>22,446,400</b>	<b>22,280,148</b>	<b>0</b>

UNIVERSIDAD DE LA CAÑADA Informe sobre Estudios Actuariales - LDF					
	Pensiones y jubilaciones	Salud	Riesgos de trabajo	Invalidez y vida	Otras prestaciones sociales
<p><b>Tipo de Sistema</b> Prestación laboral o Fondo general para trabajadores del estado o Beneficio definido, Contribución definida o Mixto</p> <p><b>Población afiliada</b> Activos Edad máxima Edad mínima Edad promedio Pensionados y Jubilados Edad máxima Edad mínima Edad promedio Beneficiarios Promedio de años de servicio (trabajadores activos) Aportación individual al plan de pensión como % del salario Aportación del ente público al plan de pensión como % del salario Crecimiento esperado de los pensionados y jubilados (como %) Crecimiento esperado de los activos (como %) Edad de Jubilación o Pensión Esperanza de vida</p> <p><b>Ingresos del Fondo</b> Ingresos Anuales al Fondo de Pensiones</p> <p><b>Nómina anual</b> Activos Pensionados y Jubilados Beneficiarios de Pensionados y Jubilados</p> <p><b>Monto mensual por pensión</b> Máximo Mínimo Promedio</p> <p><b>Monto de la reserva</b></p> <p><b>Valor presente de las obligaciones</b> Pensiones y Jubilaciones en curso de pago Generación actual Generaciones futuras</p> <p><b>Valor presente de las contribuciones asociadas a los sueldos futuros de cotización</b> Generación actual Generaciones futuras</p> <p><b>Valor presente de aportaciones futuras</b> Generación actual Generaciones futuras Otros Ingresos</p> <p><b>Déficit/superávit actuarial</b> Generación actual Generaciones futuras</p> <p><b>Periodo de suficiencia</b> Año de descapitalización Tasa de rendimiento</p> <p><b>Estudio actuarial</b> Año de elaboración del estudio actuarial Empresa que elaboró el estudio actuarial</p>					

No aplica