



GOBIERNO DEL ESTADO
DE OAXACA

TOMO IV – B

SECTOR PARAESTATAL

INDICE

1

| | |
|---|-------------|
| 1. ORGANISMO GARANTE DE ACCESO A LA INFORMACIÓN PÚBLICA, TRANSPARENCIA, PROTECCIÓN DE DATOS PERSONALES Y DE BUEN GOBIERNO DEL ESTADO DE OAXACA | 8-86 |
| 1.1.- Resultados generales | |
| 1.2.- Información Contable | |
| 1.2.1.- Estado de Situación financiera | |
| 1.2.2.- Estado de Actividades | |
| 1.2.3.- Estado de variación en la hacienda pública | |
| 1.2.4.- Estado de cambios en la situación financiera | |
| 1.2.5.- Estado de Flujos de Efectivo | |
| 1.2.6.- Estado analítico del activo | |
| 1.2.7.- Estado analítico de la deuda y otros pasivos | |
| 1.2.8.- Informe sobre pasivos contingentes consolidado | |
| 1.2.9.- Notas a los estados financieros consolidado | |
| 1.2.10.- Conciliación entre los Ingresos Presupuestarios y Contables | |
| 1.2.11.- Conciliación entre los Egresos Presupuestarios y Gastos Contables | |
| 1.3.- Información Presupuestaria | |
| 1.3.1.- Estado analítico de los ingresos presupuestarios | |
| 1.3.2.- Estado analítico del ejercicio del presupuesto de egresos en Clasificación por Objeto del Gasto | |
| 1.3.3.- Estado analítico del ejercicio del presupuesto de egresos en Clasificación Económica (por Tipo de Gasto) | |
| 1.3.4.- Estado analítico del ejercicio del presupuesto de egresos en Clasificación Administrativa | |
| 1.3.5.- Estado analítico del ejercicio del presupuesto de egresos en Clasificación Funcional | |
| 1.4.- Deuda | |
| 1.4.1.- endeudamiento neto | |
| 1.4.2.- Intereses de la deuda | |
| 1.4.3.- Indicadores de postura fiscal | |
| 1.5.- Información Programática | |
| 1.5.1.-Resumen por programa presupuestario | |
| 1.5.2.- Indicadores de resultados | |
| 1.5.3.- Programas y Proyectos de inversión | |
| 1.6.- Anexos (Información Adicional) | |
| 1.6.1.- Relación de los bienes inmuebles | |
| 1.6.2.- Relación de los bienes muebles | |
| 1.6.3.- Relación de cuentas bancarias Productivas | |
| 1.6.4.- Relación de esquema bursátiles y de cobertura financiera | |



GOBIERNO DEL ESTADO
DE OAXACA

1.6.5.- Montos pagados por ayudas y subsidios

1.7.- Información Correspondiente a Disciplina Financiera

1.7.1.- Estado de Situación Financiera Detallado-LDF

1.7.2.- Balance Presupuestario

1.7.3.- Estado Analítico de Ingresos Detallado

1.7.4.- Informe Analítico de la Deuda y Otros Pasivos

1.7.5.- Informe Analítico de Obligaciones Diferentes de Financiamiento

1.7.6.- Estado Analítico del Presupuesto de Egresos Clasificador por Objeto del Gasto (Capítulo-Concepto)

1.7.7.- Estado Analítico del Presupuesto de Egresos Clasificación Administrativa

1.7.8.- Estado Analítico del Presupuesto de Egresos Clasificación Funcional (Finalidad y Función)

1.7.9.- Estado Analítico del Presupuesto de Egresos Clasificación de Servicios Personales

1.7.10.- Informe Sobre Estudios Actuariales

2. FISCALIA GENERAL DEL ESTADO DE OAXACA

87-178

2.1.- Resultados Generales

2.2.- Información Contable

2.2.1.- Estado de Situación financiera

2.2.2.- Estado de Actividades

2.2.3.- Estado de variación en la hacienda pública

2.2.4.- Estado de cambios en la situación financiera

2.2.5.- Estado de Flujos de Efectivo

2.2.6.- Estado analítico del activo

2.2.7.- Estado analítico de la deuda y otros pasivos

2.2.8.- Informe sobre pasivos contingentes

2.2.9.- Notas a los estados financieros

2.2.10.- Conciliación entre los Ingresos Presupuestarios Contables

2.2.11.- Conciliación entre los Egresos Presupuestarios y Gastos Contables

2.3.- Información Presupuestaria

2.3.1.- Estado analítico de ingresos presupuestarios

2.3.2.- Estado analítico del ejercicio del presupuesto de egresos en Clasificación por Objeto del Gasto

2.3.3.- Estado analítico del ejercicio del presupuesto de egresos en Clasificación Económica (por Tipo de Gasto)

2.3.4.- Estado analítico del ejercicio del presupuesto de egresos en Clasificación Administrativa

2.3.5.- Estado analítico del ejercicio del presupuesto de egresos en Clasificación Funcional

2.4.- Deuda

2.4.1.- Endeudamiento neto

2.4.2.- Intereses de la deuda

2.4.3.- Indicadores de postura fiscal



GOBIERNO DEL ESTADO
DE OAXACA

2.5.- Información Programática

- 2.5.1.- Resumen por programa presupuestario
- 2.5.2.- Programas y Proyectos de inversión

2.6.- Anexos (Información Adicional)

- 2.6.1.- Relación de los bienes inmuebles
- 2.6.2.- Relación de los bienes muebles
- 2.6.3.- Relación de cuentas bancarias Productivas
- 2.6.4.- Relación de esquema bursátiles y de cobertura financiera
- 2.6.5.- Montos pagados por ayudas y subsidios

2.7.- Información Correspondiente a Disciplina Financiera

- 2.7.1.- Estado de Situación Financiera Detallado-LDF
- 2.7.2.- Balance Presupuestario
- 2.7.3.- Estado Analítico de Ingresos Detallado
- 2.7.4.- Informe Analítico de la Deuda y Otros Pasivos
- 2.7.5.- Informe Analítico de Obligaciones Diferentes de Financiamiento
- 2.7.6.- Estado Analítico del Presupuesto de Egresos Clasificador por Objeto del Gasto (Capítulo-Concepto)
- 2.7.7.- Estado Analítico del Presupuesto de Egresos Clasificación Administrativa
- 2.7.8.- Estado Analítico del Presupuesto de Egresos Clasificación Funcional (Finalidad y Función)
- 2.7.9.- Estado Analítico del Presupuesto de Egresos Clasificación de Servicios Personales
- 2.7.10.- Informe Sobre Estudios Actuariales

3. TRIBUNAL ELECTORAL DEL ESTADO DE OAXACA

179-247

3.1.- Resultados Generales

3.2.- Información Contable

- 3.2.1.- Estado de Situación financiera
- 3.2.2.- Estado de Actividades
- 3.2.3.- Estado de variación en la hacienda pública
- 3.2.4.- Estado de cambios en la situación financiera
- 3.2.5.- Estado de Flujos de Efectivo
- 3.2.6.- Estado analítico del activo
- 3.2.7.- Estado analítico de la deuda y otros pasivos
- 3.2.8.- Informe sobre pasivos contingentes
- 3.2.9.- Notas a los estados financieros
- 3.2.10.- Conciliación entre los Ingresos Presupuestarios y Contables
- 3.2.11.- Conciliación entre los Egresos Presupuestarios y Gastos Contables

3.3.- Información Presupuestaria

- 3.3.1.- Estado analítico de ingresos presupuestarios
- 3.3.2.- Estado analítico del ejercicio del presupuesto de egresos en Clasificación por Objeto del Gasto



GOBIERNO DEL ESTADO
DE OAXACA

3.3.3.- Estado analítico del ejercicio del presupuesto de egresos en Clasificación Económica (por Tipo de Gasto)

3.3.4.- Estado analítico del ejercicio del presupuesto de egresos en Clasificación Administrativa

3.3.5.- Estado analítico del ejercicio del presupuesto de egresos en Clasificación Funcional

3.4.- Deuda

3.4.1.- Endeudamiento neto

3.4.2.- Intereses de la deuda

3.4.3.- Indicadores de postura fiscal

3.5.- Información Programática

3.5.1.- Resumen por programa presupuestario

3.5.2.- Programas y Proyectos de inversión

3.6.- Anexos (Información Adicional)

3.6.1.- Relación de los bienes inmuebles

3.6.2.- Relación de los bienes muebles

3.6.3.- Relación de cuentas bancarias Productivas

3.6.4.- Relación de esquema bursátiles y de cobertura financiera

3.6.5.- Montos pagados por ayudas y subsidios

3.7.- Información Correspondiente a Disciplina Financiera

3.7.1.- Estado de Situación Financiera Detallado-LDF

3.7.2.- Balance Presupuestario

3.7.3.- Estado Analítico de Ingresos Detallado

3.7.4.- Informe Analítico de la Deuda y Otros Pasivos

3.7.5.- Informe Analítico de Obligaciones Diferentes de Financiamiento

3.7.6.- Estado Analítico del Presupuesto de Egresos Clasificador por Objeto del Gasto (Capítulo-Concepto)

3.7.7.- Estado Analítico del Presupuesto de Egresos Clasificación Administrativa

3.7.8.- Estado Analítico del Presupuesto de Egresos Clasificación Funcional (Finalidad y Función)

3.7.9.- Estado Analítico del Presupuesto de Egresos Clasificación de Servicios Personales

3.7.10.- Informe Sobre Estudios Actuariales

4. TRIBUNAL DE JUSTICIA ADMINISTRATIVA DEL ESTADO DE OAXACA

248-312

4.1.- Resultados Generales

4.2.- Información Contable

4.2.1.- Estado de Situación financiera

4.2.2.- Estado de Actividades

4.2.3.- Estado de variación en la hacienda pública

4.2.4.- Estado de cambios en la situación financiera



GOBIERNO DEL ESTADO
DE OAXACA

- 4.2.5.- Estado de Flujos de Efectivo
- 4.2.6.- Estado analítico del activo
- 4.2.7.- Estado analítico de la deuda y otros pasivos
- 4.2.8.- Informe sobre pasivos contingentes
- 4.2.9.- Notas a los estados financieros
- 4.2.10.- Conciliación entre los ingresos presupuestarios y Contables
- 4.2.11.- Conciliación entre los egresos presupuestarios y gastos contables

4.3.- Información Presupuestaria

- 4.3.1.- Estado analítico de ingresos presupuestarios
- 4.3.2.- Estado analítico del ejercicio del presupuesto de egresos en Clasificación por Objeto del Gasto
- 4.3.3.- Estado analítico del ejercicio del presupuesto de egresos en Clasificación Económica (por Tipo de Gasto)
- 4.3.4.- Estado analítico del ejercicio del presupuesto de egresos en Clasificación Administrativa
- 4.3.5.- Estado analítico del ejercicio del presupuesto de egresos en Clasificación Funcional

4.4.- Deuda

- 4.4.1.- Endeudamiento neto
- 4.4.2.- Intereses de la deuda
- 4.4.3.- Indicadores de postura fiscal

4.5.- Información Programática

- 4.5.1.- Resumen por programa presupuestario
- 4.5.2.- Programas y Proyectos de inversión

4.6.- Anexos (Información Adicional)

- 4.6.1.- Relación de los bienes inmuebles
- 4.6.2.- Relación de los bienes muebles
- 4.6.3.- Relación de cuentas bancarias productivas
- 4.6.4.- Relación de esquema bursátiles y de cobertura financiera
- 4.6.5.- Montos pagados por ayudas y subsidios

4.7.- Información Correspondiente a Disciplina Financiera

- 4.7.1.- Estado de Situación Financiera Detallado-LDF
- 4.7.2.- Balance Presupuestario
- 4.7.3.- Estado Analítico de Ingresos Detallado
- 4.7.4.- Informe Analítico de la Deuda y Otros Pasivos
- 4.7.5.- Informe Analítico de Obligaciones Diferentes de Financiamiento
- 4.7.6.- Estado Analítico del Presupuesto de Egresos Clasificador por Objeto del Gasto (Capítulo-Concepto)
- 4.7.7.- Estado Analítico del Presupuesto de Egresos Clasificación Administrativa
- 4.7.8.- Estado Analítico del Presupuesto de Egresos Clasificación Funcional (Finalidad y Función)
- 4.7.9.- Estado Analítico del Presupuesto de Egresos Clasificación de Servicios Personales
- 4.7.10.- Informe Sobre Estudios Actuariales



GOBIERNO DEL ESTADO
DE OAXACA

| | |
|--|----------------|
| 5. UNIVERSIDAD AUTÓNOMA COMUNAL DE OAXACA | 313-384 |
| 5.1.- Resultados Generales | |
| 5.2.- Información Contable | |
| 5.2.1.- Estado de Situación financiera | |
| 5.2.2.- Estado de Actividades | |
| 5.2.3.- Estado de variación en la hacienda pública | |
| 5.2.4.- Estado de cambios en la situación financiera | |
| 5.2.5.- Estado de Flujos de Efectivo | |
| 5.2.6.- Estado analítico del activo | |
| 5.2.7.- Estado analítico de la deuda y otros pasivos | |
| 5.2.8.- Informe sobre pasivos contingentes | |
| 5.2.9.- Notas a los estados financieros | |
| 5.2.10.- Conciliación entre los Ingresos Presupuestarios y Contables | |
| 5.2.11.- Conciliación entre los Egresos Presupuestarios y Gastos Contables | |
| 5.3.- Información Presupuestaria | |
| 5.3.1.- Estado analítico de ingresos presupuestarios | |
| 5.3.2.- Estado analítico del ejercicio del presupuesto de egresos en Clasificación por Objeto del Gasto | |
| 5.3.3.- Estado analítico del ejercicio del presupuesto de egresos en Clasificación Económica (por Tipo de Gasto) | |
| 5.3.4.- Estado analítico del ejercicio del presupuesto de egresos en Clasificación Administrativa | |
| 5.3.5.- Estado analítico del ejercicio del presupuesto de egresos en Clasificación Funcional | |
| 5.4.- Deuda | |
| 5.4.1.- Endeudamiento neto | |
| 5.4.2.- Intereses de la deuda | |
| 5.4.3.- Indicadores de postura fiscal | |
| 5.5.- Información Programática | |
| 5.5.1.- Resumen por programa presupuestario | |
| 5.5.2.- Programas y Proyectos de inversión | |
| 5.6.- Anexos (Información Adicional) | |
| 5.6.1.- Relación de los bienes inmuebles | |
| 5.6.2.- Relación de los bienes muebles | |
| 5.6.3.- Relación de cuentas bancarias Productivas | |
| 5.6.4.- Relación de esquema bursátiles y de cobertura financiera | |
| 5.6.5.- Montos pagados por ayudas y subsidios | |
| 5.7.- Información Correspondiente a Disciplina Financiera | |
| 5.7.1.- Estado de Situación Financiera Detallado-LDF | |



GOBIERNO DEL ESTADO
DE OAXACA

- 5.7.2.- Balance Presupuestario
- 5.7.3.- Estado Analítico de Ingresos Detallado
- 5.7.4.- Informe Analítico de la Deuda y Otros Pasivos
- 5.7.5.- Informe Analítico de Obligaciones Diferentes de Financiamiento
- 5.7.6.- Estado Analítico del Presupuesto de Egresos Clasificador por Objeto del Gasto (Capítulo-Concepto)
- 5.7.7.- Estado Analítico del Presupuesto de Egresos Clasificación Administrativa
- 5.7.8.- Estado Analítico del Presupuesto de Egresos Clasificación Funcional (Finalidad y Función)
- 5.7.9.- Estado Analítico del Presupuesto de Egresos Clasificación de Servicios Personales
- 5.7.10.- Informe Sobre Estudios Actuariales



GOBIERNO DEL ESTADO
DE OAXACA

ÓRGANO GARANTE DE ACCESO A LA INFORMACIÓN PUBLICA, TRANSPARENCIA, PROTECCIÓN DE DATOS PERSONALES Y BUEN GOBIERNO DE OAXACA.



OGAIPO

Órgano Garante de Acceso a la Información Pública,
Transparencia, Protección de Datos Personales y
Buen Gobierno del Estado de Oaxaca



JUNTOS CONSTRUIMOS EL CAMBIO

RESULTADOS GENERALES CUENTA PÚBLICA DEL ESTADO DE OAXACA PARA EL EJERCICIO 2021

Del periodo del 1 de enero al 26 de octubre del 2021, el extinto Instituto de Acceso a la Información Pública, Transparencia y Protección de Datos Personales del Estado De Oaxaca; Por Decreto 2473 publicado el día primero de junio del año dos mil veintiuno en el Periódico Oficial del Estado de Oaxaca, en el cual se reformo la denominación del apartado C; los párrafos primero, segundo, tercero, quinto, sexto, séptimo y octavo; las fracciones IV, V Y VIII, todos del apartado C del artículo 114 de la Constitución política del Estado Libre y Soberano de Oaxaca quedando a partir de la instalación del nuevo Consejo General el 27 de octubre del mismo año como **El Órgano Garante de Acceso a la Información Pública, Transparencia, Protección de Datos Personales y Buen Gobierno del Estado de Oaxaca (OGAIPO)**, siendo este un Órgano constitucional autónomo del Estado, especializado, independiente, imparcial, colegiado, con personalidad jurídica y patrimonio propio, con plena autonomía técnica, de gestión, capacidad para decidir sobre el ejercicio de su presupuesto y determinar su organización interna, responsable de salvaguardar el ejercicio de los derechos humanos: de acceso a la información y de protección de datos personales en posesión de los Sujetos Obligados; ello, acorde con los instrumentos internacionales, la Constitución Federal y la legislación local en la materia, así como de la Ley de Transparencia y Acceso a la Información Pública y Buen Gobierno del Estado de Oaxaca.

Durante el ejercicio Fiscal 2021 del ahora Órgano Garante de Acceso a la Información Pública, Transparencia, Protección de Datos Personales y Buen Gobierno del Estado de Oaxaca, a través de sus unidades administrativas cumplió con los objetivos estratégicos y metas Institucionales establecidas en la Matriz de Indicadores para resultados, conforme al POA para el ejercicio 2021 y de acuerdo a la normatividad aplicable.

Acciones para fomentar el acceso a la información pública, protección de datos personales, transparencia, rendición de cuentas y gobierno abierto

En materia de cultura de la transparencia, acceso a la información pública, protección de datos personales y gobierno abierto, el OGAIPO tiene la obligación de: promover de manera permanente la cultura de la transparencia, el acceso a la información pública, el gobierno abierto, la rendición de cuentas, el combate a la corrupción, la participación ciudadana, la accesibilidad y la innovación tecnológica; así como promover la capacitación, actualización y habilitación de los servidores públicos en materia de transparencia, acceso a la información pública, protección de los datos personales y gobierno abierto.

- **Capacitación a Sujetos Obligados**



OGAIPO

Órgano Garante de Acceso a la Información Pública,
Transparencia, Protección de Datos Personales y
Buen Gobierno del Estado de Oaxaca



JUNTOS CONSTRUIMOS EL CAMBIO

En el periodo del 01 de enero al 26 de Octubre de 2021, el Instituto de Acceso a la Información Pública y Protección de Datos Personales, dio continuidad a los procesos formativos, para lo cual se desarrollaron acciones de capacitación, dirigidas a las y los servidores públicos de los Sujetos Obligados del Estado de Oaxaca, con la finalidad de mantenerlos actualizados y con ello favorecer el cumplimiento de sus obligaciones en la materia de acceso a la información y protección de datos personales; así como a la sociedad civil con el objetivo de promover y orientar el ejercicio del Derecho de Acceso a la Información y la Protección de Datos Personales.

Para los Sujetos Obligados los temas impartidos en este periodo fueron:

1. Obligaciones en materia de transparencia
2. Lineamientos técnicos generales y sus formatos
3. Plataforma Nacional de Transparencia
4. Clasificación y desclasificación de la información
5. Prueba de daño y versiones públicas
6. Protección de datos personales
7. Elaboración del Documento de Seguridad
8. Avisos de Privacidad
9. Lineamientos para la Organización y Conservación de Archivos
10. Derecho de Acceso a la Información Pública
11. Gobierno Abierto y Transparencia Proactiva
12. Sistema de Transparencia Municipal

Respecto a la sociedad civil, se impartieron los siguientes temas:

1. Derecho de acceso a la información pública
2. Derecho de protección de datos personales
3. Taller: Ejercicio del Derecho de Acceso a la Información Pública
4. ¿Cómo elaborar una solicitud de acceso a la información?
5. ¿Qué es la PNT y cómo navego en ella?

En el periodo correspondiente del 27 de octubre al 15 de diciembre de 2021, el Órgano Garante de Acceso a la Información Pública, Protección de Datos Personales y Buen Gobierno del Estado de Oaxaca, dio continuidad al INFORME DE ACTIVIDADES 2021 OGAIPO los procesos formativos dirigidos a quienes integran el servicio público de los sujetos obligados del Estado de Oaxaca, con la finalidad de favorecer el cumplimiento de sus obligaciones en la materia.

Los temas impartidos a Sujetos Obligados en este periodo fueron:

1. Obligaciones en materia de transparencia
2. Lineamientos técnicos generales y sus formatos



OGAIPO

Órgano Garante de Acceso a la Información Pública,
Transparencia, Protección de Datos Personales y
Buen Gobierno del Estado de Oaxaca



JUNTOS CONSTRUIMOS EL CAMBIO

3. Plataforma Nacional de Transparencia
4. Clasificación y desclasificación de la información
5. Prueba de daño y versiones públicas
6. Protección de datos personales
7. Elaboración del Documento de Seguridad

Se desarrollaron 10 eventos de capacitación, dirigidos a 5 sujetos obligados del Estado de Oaxaca, en los que participaron 275 personas, de las cuales 172 son mujeres y 103 hombres.

En atención al marco normativo aplicable y a las metas programadas por este Órgano, al cierre del 31 de diciembre 2021 se han realizado 139 acciones de capacitación a Sujetos Obligados Estatales conforme a lo siguiente:

- Municipios: 9 (Cuilapam de Guerrero, Oaxaca de Juárez, San Andrés Huayapam, Santa Lucía del Camino Oaxaca de Juárez, San Agustín Etla, San Bartolo Coyotepec, San Martín de los Cansecos y San Sebastián Abasolo)
- Órganos Autónomos: 10 (DDHPO, OGAIPOO, OSFE, TJA, CEAMO, FGEO, OGAIPOO, TJA, UABJO)
- Poder Ejecutivo: 103 (COBAO, CSNE-O, CEPPEMS, IEEPO, NOVAUNIVERSITAS, PARS, SE, SECULTA, SEMOVI, SSOAPBP, COBAO, CLEO, COESFO, COPEVAL, CEPKO, CGEMSYSCyT, COPLADE, OCV, IEEPO, MONTE DE PIEDAD, IEBO, SEDAPA, SEFIN, SEMOVI, SÉGEGO, SESEPO, SAPAO, SSO, SECC, UNCA, FIDELO, ADMINISTRACIÓN DEL PATRIMONIO DE LA BENEFICENCIA PÚBLICA, CAO, CASA DE LA CULTURA OAXAQUEÑA, CENTRO DE DESARROLLO INFANTIL DE LA SECRETARÍA DE SEGURIDAD PÚBLICA, CENTRO DE LAS ARTES DE SAN AGUSTÍN, DIRECCIÓN DEL REGISTRO CIVIL, DIRECCIÓN GENERAL DE NOTARIAS Y ARCHIVO GENERAL DE NOTARÍAS, FIDEICOMISO DENOMINADO OFICINA DE CONVENCIONES Y VISITANTES DE OAXACA, SECRETARÍA DE ECONOMÍA, SECRETARÍA DE LAS MUJERES, SECRETARÍA DE ADMINISTRACIÓN.
- Partidos Políticos: 2 (PT, PRI)
- Poder judicial. 1 (Tribunal Superior de Justicia)

En materia de Datos Personales a Sujetos Obligados, se capacitaron a **548 Servidores públicos** de diferentes Sujetos Obligados, de los cuales fueron **338 mujeres y 210 hombres**.

De igual forma se realizaron capacitaciones en materia de archivos a Sujetos Obligados, se capacitó a **131 mujeres y 75 hombres**, sumando un total de **206 servidores públicos** capacitados.



OGAIPO

Órgano Garante de Acceso a la Información Pública,
Transparencia, Protección de Datos Personales y
Buen Gobierno del Estado de Oaxaca



JUNTOS CONSTRUIMOS EL CAMBIO

| Capacitación a Sujetos Obligados programadas | Capacitación a Sujetos Obligados otorgadas |
|--|--|
| 60 | 126 |

- Difusión y promoción del acceso a la información, la protección de datos personales, la transparencia y el gobierno abierto.

Las actividades difusión y promoción de la cultura de la transparencia, acceso a la información pública, protección de datos personales y gobierno abierto, fueron las siguientes:

Se emitieron 83 boletines institucionales; que se reflejaron en 931 publicaciones en prensa, de las cuales 922 son portales web y 8 en impresos.

Para la consulta de la ciudadanía, la emisión de los boletines institucionales puede visualizarse en el siguiente blog, que se encuentra disponible en: <http://www.ogaipoaxaca.org.mx/blog/>.

Se cubrieron los siguientes eventos de difusión de cultura de la transparencia:

En el marco del Día Internacional para la Protección de Datos Personales, el 27 de enero se realizó el taller en línea “Protegiendo mis datos personales”

El 26 de febrero se realizó el taller en línea ¿Cómo elaborar una solicitud de Información?

En el marco del día Internacional de la mujer, el 8 de marzo se llevó a cabo la conferencia “Reflexiones sobre el Acceso a la Información desde una Perspectiva Feminista”

El 16 de marzo se llevó a cabo a la Presentación del Micrositio de Vacunación contra el COVID-19 en Oaxaca.

El 26 de marzo se realizó el Taller en línea ¿Qué es la PNT y cómo navego en ella?

El 30 de abril se realizó la presentación del Micrositio 3 DE 3 POR OAXACA.

El 02 de junio se realizó el cierre del registro de candidatas y candidatos al Micrositio 3 DE 3 POR OAXACA en las instalaciones del OGAIPOO.

Con fecha 07 de junio se llevó a cabo la firma del Convenio entre el OGAIPOO y la Universidad Tecnológica de los Valles Centrales de Oaxaca (UTVCO).



OGAIPO

Órgano Garante de Acceso a la Información Pública,
Transparencia, Protección de Datos Personales y
Buen Gobierno del Estado de Oaxaca

Oaxaca

JUNTOS CONSTRUIMOS EL CAMBIO

El 01 y 02 de julio.- Taller “Ejercicio del Derecho de Acceso a la Información en el Periodismo” Dirigido a periodistas

El 09 y 10 de septiembre.- Jornada de Acceso a la Información en el Poder Judicial y los Municipios con perspectiva de género”. Dirigido a sociedad civil

El 8 de Diciembre “Oaxaca tiene representación en concurso para ser Comisionada y Comisionado Infantil 2021 del INAI.

Se realizaron las siguientes campañas:

1. #TeCuidoMeCuido. Campaña enfocada a la ciudadanía, promoviendo la utilización del cubrebocas de manera correcta y mantener la sana distancia.
2. #InformeOGAIPO2020. Campaña de presentación de los resultados del OGAIPO Oaxaca mostrados en el Informe 2020.
3. #YoSoyTransparente. Campaña dirigida a Sujetos obligados respecto al período de 30 días para publicar, actualizar y validar su información en la Plataforma Nacional de Transparencia y el su portal institucional.
4. #AccesoEsPoder. Campaña enfocada a difundir las colaboraciones de los Comisionados del INAI en columnas de diferentes periódicos del Estado.
5. #SomosOGAIPO. Campaña que tiene la intención de que los usuarios de redes sociales conozcan a los servidores públicos que conforman el Instituto a través de publicaciones de cumpleaños.
6. #OGAIPOEsTuAliado. Campaña con el objetivo de informar sobre datos relevantes de los temas relacionados con el quehacer del Instituto.
7. #RecomendacionesOGAIPO. Campaña diseñada para proponer sugerencias de consulta sobre temas relacionados con el Instituto.
8. #CuadernosDeTransparencia. Campaña para difundir el acervo bibliográfico del INAI
4 de julio al 26 de diciembre.
9. #Somos OGAIPO. Campaña que tiene la intención de que los usuarios de redes sociales conozcan a los servidores públicos que conforman el Instituto a través de publicaciones de cumpleaños.



OGAIPO

Órgano Garante de Acceso a la Información Pública,
Transparencia, Protección de Datos Personales y
Buen Gobierno del Estado de Oaxaca



JUNTOS CONSTRUIMOS EL CAMBIO

Entrevistas:

Para posicionar los Derechos de Acceso a la Información Pública y Protección de Datos Personales se realizaron diversas entrevistas en los medios de comunicación locales, los Comisionados del OGAIPO han participado en 42 entrevistas para medios impresos, radio y televisión, principalmente con el objetivo de difundir las actividades del Órgano Garante, así como temas de actualidad y utilidad para la Sociedad.

Al cierre del periodo que se informa se realizaron 160 acciones realizadas.

| Acciones de difusión programadas | Acciones de difusión realizadas |
|----------------------------------|---------------------------------|
| 78 | 160 |

- Evaluación a Sujetos Obligados

Conforme lo mandata la Ley General de Transparencia y Acceso a la Información Pública y la Ley de transparencia, Acceso a la Información Pública y Buen Gobierno del Estado de Oaxaca, el Órgano Garante tiene la obligación de verificar el cumplimiento de las obligaciones de transparencia por parte de los Sujetos Obligados, estas verificaciones tendrán efectos vinculantes para los Sujetos Obligados y se llevan a cabo conforme a la normatividad emitida por el OGAIPO.

En el ejercicio que se informa, se realizaron 75 procesos de verificaciones virtuales a las obligaciones de transparencia publicadas por los Sujetos Obligados, así mismo se brindaron 2640 asesorías sobre el llenado de formatos al mismo número de servidores públicos de los Sujetos Obligados que integran la muestra, esto para solventar dudas y orientarlos sobre el llenado de formatos y se atendieron 9 asesorías masivas vía zoom con tema “Carga de Información al SIPOT”.

Así mismo se atendieron 23 verificaciones a portales institucionales de Sujetos Obligados en materia de obligaciones de transparencia, a petición de parte

| Sujetos Obligados programados | Sujetos Obligados evaluados |
|-------------------------------|-----------------------------|
| 95 | 95 |

Mecanismos para el acceso a la información pública, protección de datos personales, prevención del sistema estatal de combate a la corrupción, transparencia y rendición de cuentas.

**OGAIPO**Órgano Garante de Acceso a la Información Pública,
Transparencia, Protección de Datos Personales y
Buen Gobierno del Estado de Oaxaca

JUNTOS CONSTRUIMOS EL CAMBIO

Resolución de recursos de revisión

Al cierre del 31 de diciembre 2021, el Órgano Garante de Acceso a la Información Pública, Transparencia, Protección de Datos Personales y Buen Gobierno del Estado de Oaxaca, aprobó un total de 499 resoluciones de Recursos de Revisión en materia de acceso a la información pública.

Los sentidos en que fueron resueltos los recursos de revisión son de la forma siguiente:

| | |
|---|---------------|
| Revoca:46 | Confirma: 63 |
| Modifica:78 | Sobresee: 145 |
| Ordena(requiere) entregar la información: 158 | Desecha: 09 |

Se precisa que las resoluciones que revocan o modifican las respuestas de los Sujetos Obligados, también ordenan la entrega de la información al recurrente, así mismo en el rubro de ordena entregar la información, también son incluidas las resoluciones en las que se configuro la falta de respuesta.

Se ha brindado atención personalizada a diferentes intervinientes en los recursos de revisión, Sujetos Obligados y recurrentes.

Las resoluciones de los recursos de revisión fueron aprobadas conforme a los siguientes tiempos:

| Mes | Recursos de revisión resueltos |
|------------|--------------------------------|
| Enero | 50 |
| Febrero | 41 |
| Marzo | 58 |
| Abril | 39 |
| Mayo | 48 |
| Junio | 53 |
| Julio | 43 |
| Agosto | 81 |
| Septiembre | 0 |
| Octubre | 48 |
| Noviembre | 10 |
| Diciembre | 28 |

- Resolución de procedimientos de denuncia por incumplimiento en la publicación de obligaciones de transparencia.



OGAIPO

Órgano Garante de Acceso a la Información Pública,
Transparencia, Protección de Datos Personales y
Buen Gobierno del Estado de Oaxaca



JUNTOS CONSTRUIMOS EL CAMBIO

El artículo 89 de la Ley General de Transparencia y Acceso a la Información Pública, establece que cualquier persona podrá denunciar ante los Organismos Garantes la falta de publicación de las obligaciones de transparencia previstas en los artículos 70 a 83 de dicha Ley y demás disposiciones aplicables, en sus respectivos ámbitos de competencia, en razón de lo anterior, al cierre del cuarto trimestre se recibieron 175 denuncias por incumplimiento o falta de actualización de las obligaciones de transparencia de los Sujetos Obligados, de las cuales se atendieron 82 denuncias.

- **Operación de la Plataforma Nacional de Transparencia (PNT)**

La Plataforma Nacional de Transparencia (PNT), permite el libre ejercicio del derecho de acceso a la información desde un solo sitio en internet y de manera homogénea, así mismo esta plataforma electrónica permite a los Sujetos Obligados y Organismos Garantes en materia de transparencia y acceso a la información, cumplir con los procedimientos, obligaciones y disposiciones señaladas en la Ley General de Transparencia en atención a las necesidades de accesibilidad de los usuarios.

Es por ello que este Órgano Garante, como parte de las actividades realizadas en relación a la PNT y Sistema de Transparencia Municipal (SITRAM), se realizaron las siguientes acciones:

Actualización diaria del micrositio covid-19, referente a los datos que alimentan el mapa y se puede encontrar en formato abierto descargable.

Implementación del micrositio de vacunación Covid-19 en colaboración con la Secretaría de Servicios de Salud, en el cual se busca dar a conocer todo lo relevante al proceso de vacunación tales como tipos de vacunas, lotes, población, puntos de aplicación, preguntas frecuentes, avisos, documentos de consulta y datos estadísticos en el cual la ciudadanía podrá conocer y acceder de manera ciudadanizada con los datos, así como su descarga en datos abiertos.

Se brindó asesorías a Unidades de Transparencia y áreas administrativas de los Sujetos Obligados acerca del funcionamiento del Sistema Infomex para gestionar las solicitudes de acceso a la información y recursos de revisión, así como sobre la operación de los sistemas SICOM y SIPOT, a través de sus reportes recibidos vía telefónica y correo electrónico.

Se realizó la incorporación al SITRAM del H. Ayuntamiento de San Dionisio Ocotlán



OGAIPO

Órgano Garante de Acceso a la Información Pública,
Transparencia, Protección de Datos Personales y
Buen Gobierno del Estado de Oaxaca



JUNTOS CONSTRUIMOS EL CAMBIO

Se realizó la implementación del micrositio 3D3 por Oaxaca, el cual permitió que la ciudadanía conociera información relevante de los candidatos que participaron en el proceso de la jornada electoral 2021.

Se impartió la capacitación en línea a Unidades de Transparencia, Unidades Administrativas y Comités de Transparencia de diversos Sujetos Obligados del estado de Oaxaca sobre la implementación y atención de solicitudes del SISAI 2.0.

Se realizó el monitoreo mensual a través de los Sistemas Tecnológicos de Transparencia en el cual al cierre del ejercicio, se registraron un total **9 280** solicitudes de información de la de las cuales **8 879** corresponden a solicitudes de acceso a la información y **401** a solicitudes de datos personales.

Se realizó la incorporación de un nuevo apartado en el cual permite visualizar y descargar los formatos modificados correspondientes a los lineamientos técnicos generales de la Ley General de Transparencia y Acceso a la Información Pública, se busca que los Sujetos obligados y la ciudadanía en general conozcan los cambios y los nuevos formatos de los lineamientos.

Se realizó la homologación de tablas de aplicabilidad y Sistema de Portales de Obligaciones de Transparencia en atención al Acuerdo ACDO/CG/OGAIPOO/030/2021, de los Sujetos obligados: APBPO, COBAO, CEPPEMS DIRECCIÓN DEL REGISTRO CIVIL. MONTE DE PIEDAD DEL ESTADO DE OAXACA. SEDAPA, SEMADESO, SESEP, DIF OAXACA, UNISTMO, UTVCO, INPAC, FIDELO, CCO, COESFO, CGAR, ITSMIGRA, PATRONATO DE AYUDA PARA LA REINSERCIÓN SOCIAL, SSO, UNSIJ, UNSIS, UMAR, UTM.

Actualización de las cuentas de acceso de los sistemas Infomex Oaxaca y Plataforma Nacional de Transparencia de diversos Sujetos obligados del estado de Oaxaca.

Se realizó la migración de las solicitudes en trámite interpuestas por usuarios de Plataforma del sistema Infomex al Sisai 2.0 .

- **Implementación de ejercicios de gobierno abierto**

Este Órgano Garante es el medio de coordinación de las acciones entre los Sujetos Obligados, la Sociedad Civil y Organizaciones sociales en general, para implementar los mecanismos de colaboración que sean necesarios encaminados a promover e implementar políticas y mecanismos de apertura gubernamental, es por ello que en el periodo que se informa se realizaron diversas actividades en materia de gobierno abierto:



OGAIPO

Órgano Garante de Acceso a la Información Pública,
Transparencia, Protección de Datos Personales y
Buen Gobierno del Estado de Oaxaca



JUNTOS CONSTRUIMOS EL CAMBIO

Elaboración, diseño y publicación de la convocatoria permanente 2021 para todos los interesados en participar en el Secretariado Técnico de Gobierno Abierto (STGAO), órgano colegiado dentro del OGAIPO Oaxaca

Se realizaron modificaciones al Portal en línea de Gobierno Abierto del OGAIPO Oaxaca, con la finalidad de contar con un medio tecnológico que resguarde y sirva de consulta para la ciudadanía en materia de gobierno abierto.

Elaboración de una guía municipal de gobierno abierto denominada “Cocreación Oaxaca 2.0.” con el objetivo de ser aprobada por el Secretariado Técnico de Gobierno abierto, así como el Consejo General, con el objetivo de poner en marcha los Secretariados Técnicos Municipales del Estado y lograr gobiernos abiertos con innovación pública.

Se realizó la primera reunión de trabajo con los integrantes del Secretariado Técnico de Gobierno Abierto para dar a conocer los lineamientos, calendario de sesiones del STGAO y finalmente la Guía municipal de gobierno abierto.

Se organizó el foro de análisis “Reconocimiento de prácticas de transparencia comunitaria”, con la participación activa de académicos y expertos en temas de Transparencia, Interculturalidad y Derecho de las Comunidades y Pueblos Indígenas y Afromexicano, el cual tuvo el objetivo de analizar los alcances, limitaciones y repercusiones de la iniciativa en el contexto social Oaxaqueño.

Se elaboró el ensayo titulado “Apertura gubernamental y transparencia focalizada contra la desinformación en la pandemia: La experiencia del micrositio sobre el Covid-19 del OGAIPO Oaxaca”, el cual formará parte del libro de experiencias de apertura gubernamental coordinado por el Sistema Nacional de Transparencia, en el mismo se recuperan y sistematizan las experiencias de este Órgano Garante por proveer a la Sociedad oaxaqueña de información útil y oportuna sobre la pandemia por COVID-19

Se requirió por oficio a los Sujetos obligados la información que consideran de interés público con el objetivo de realizar el diagnóstico para efectuar la dictaminación correspondiente, con fundamento en lo dispuesto por los artículos 70, fracción XLVIII, 80, 81 y 82 de la Ley General de Transparencia y Acceso a la Información Pública, el cual dio como resultados la aprobación del Dictamen por parte del Consejo General de este Instituto de los Catálogos de Información de Interés Público de los Sujetos Obligados del Estado de Oaxaca correspondientes al ejercicio 2021.

Se elaboró en coordinación con el Instituto Nacional de Transparencia, Acceso a la Información y Protección de Datos Personales (INAI) la política pública Plan DAI Oaxaca



OGAIPO

Órgano Garante de Acceso a la Información Pública,
Transparencia, Protección de Datos Personales y
Buen Gobierno del Estado de Oaxaca



JUNTOS CONSTRUIMOS EL CAMBIO

2021- 2022 “Red de Socialización del Derecho de Acceso a la Información del Estado de Oaxaca” aprobado en la Sesión ordinaria decima quinta del Consejo General y se realizaron las primeras reuniones de trabajo con el Honorable Ayuntamiento de San Bartolo Coyotepec, de San Andrés Huayapam y con la Fundación “Servicios Universitarios y Redes de Conocimientos en Oaxaca A.C. (SURCO) para iniciar con los trabajos del PLAN DAI en Oaxaca.

Se efectuó, una reunión de trabajo en materia de Justicia abierta con el Tribunal de Justicia Administrativa del Estado y la Dirección de Gobierno abierto.

Realización de una capacitación en materia de Gobierno Abierto y Transparencia proactiva al Sujeto Obligado: Sistema de Transporte Colectivo Metropolitano CITYBUS Oaxaca.

Realización de una capacitación en materia de Políticas de Gobierno abierto y Transparencia Proactiva, a los sujetos obligados: COPLADE y SEMOVI.

Realización de una capacitación en materia de Gobierno abierto y Transparencia proactiva al sujeto obligado: Coordinación General de Unidades y Caravanas Móviles de Servicios Gratuitos del Gobierno del Estado de Oaxaca.

Revisión y actualización de la propuesta para la convocatoria del Reconocimiento de Políticas de Transparencia Proactiva, determinando que se emitirá para el año 2022 Asesoría y capacitación con los sujetos obligados Universidad Autónoma Benito Juárez de Oaxaca, Comisión Estatal para la Planeación de la Educación Superior y los Servicios de Salud de Oaxaca.

Participación como panelista del director de Gobierno abierto, en el Congreso Internacional de Gobierno Electrónico organizado por la Universidad de la Sierra Sur.

Emisión y notificación del comunicado correspondiente para solicitar a los sujetos obligados remitir su listado de información de interés público para el siguiente año 2022. Charla informativa con Organizaciones de la Sociedad Civil relativo a los conceptos básicos de gobierno abierto, en el marco del STGAO.

Revisión del diseño y contenido del material de difusión de la Dirección de Gobierno Abierto, actualizando dos presentaciones en la materia y un folleto con los conceptos básicos de gobierno abierto.



OGAIPO

Órgano Garante de Acceso a la Información Pública,
Transparencia, Protección de Datos Personales y
Buen Gobierno del Estado de Oaxaca



JUNTOS CONSTRUIMOS EL CAMBIO

Reunión de trabajo con integrantes del Secretariado Técnico de Gobierno Abierto del Estado de Oaxaca, para reiterar la invitación a seguir participando, así como aspectos relevantes para orientar los trabajos del STGAO en 2022, traducidos en el diseño e implementación de un Plan de Acción Local.

Se celebró la Primera Sesión Extraordinaria 2021 con integrantes del STGAO y la presencia del Comisionado presidente del Consejo General del OGAIPO Oaxaca, en su calidad de presidente, así como de representantes de los tres poderes del Estado y de la sociedad civil.

Se impartieron capacitaciones en materia de Gobierno abierto y transparencia proactiva a los Sujetos Obligados “Coordinación General del Comité Estatal de Planeación para el Desarrollo de Oaxaca”, “Coordinación General de Comunicación y Vocería del Gobierno del Estado”, y Secretaria de Movilidad”

| Número de ejercicios de Gobierno Abierto Programados | Número de ejercicios de Gobierno Abierto implementados |
|--|--|
| 12 | 10 |


- Denuncias presentadas ante la autoridad competente por incumplimiento a las resoluciones del Consejo General

La Ley General de Transparencia y Acceso a la Información Pública en el artículo 154, establece que cuando los Organismos Garantes determinen durante la sustanciación del recurso de revisión que pudo haberse incurrido en una probable responsabilidad por el incumplimiento a las obligaciones previstas en esta Ley y las demás disposiciones aplicables en la materia, deberán hacerlo del conocimiento del Órgano interno de control o de la instancia competente para que ésta inicie, en su caso, el procedimiento de responsabilidad respectivo.

En el ejercicio 2021 se recibieron 87 expedientes para la elaboración de las denuncias correspondientes de las cuales se han sido atendidas en su totalidad



| CONCEPTO | EJERCICIO FISCAL 2021 | EJERCICIO FISCAL 2020 | CONCEPTO | EJERCICIO FISCAL 2021 | EJERCICIO FISCAL 2020 |
|---|-----------------------|-----------------------|---|-----------------------|-----------------------|
| ACTIVO | | | PASIVO | | |
| ACTIVO CIRCULANTE | | | PASIVO CIRCULANTE | | |
| EFFECTIVO Y EQUIVALENTES | 1,757,851 | 1,382,623 | CUENTAS POR PAGAR A CORTO PLAZO | 11,023,619 | 10,659,110 |
| DERECHOS A RECIBIR EFECTIVO O EQUIVALENTES | 9,265,768 | 9,276,487 | Total de PASIVO CIRCULANTE | 11,023,619 | 10,659,110 |
| Total de ACTIVO CIRCULANTE | 11,023,619 | 10,659,110 | TOTAL PASIVO | 11,023,619 | 10,659,110 |
| ACTIVO NO CIRCULANTE | | | HACIENDA PÚBLICA/PATRIMONIO | | |
| BIENES MUEBLES | 10,762,849 | 10,269,533 | HACIENDA PÚBLICA/PATRIMONIO CONTRIBUIDO | | |
| ACTIVOS INTANGIBLES | 34,734 | 34,734 | ACTUALIZACIÓN DE LA HACIENDA PÚBLICA/ PATRIMONIO | 1,571,619 | 1,571,619 |
| DEPRECIACIÓN, DETERIORO Y ARMORTIZACIÓN ACUMULADA DE BIENES | -3,552,741 | -2,974,209 | Total de HACIENDA PÚBLICA/PATRIMONIO CONTRIBUIDO | 1,571,619 | 1,571,619 |
| Total de ACTIVO NO CIRCULANTE | 7,244,842 | 7,330,057 | HACIENDA PÚBLICA/PATRIMONIO GENERADO | | |
| TOTAL DE ACTIVOS | 18,268,460 | 17,989,168 | RESULTADOS DE EJERCICIO (AHORRO/ DESAHORRO) | -85,216 | -120,556 |
| | | | RESULTADOS DE EJERCICIOS ANTERIORES | 5,758,439 | 5,878,995 |
| | | | Total de HACIENDA PÚBLICA/PATRIMONIO GENERADO | 5,673,223 | 5,758,439 |
| | | | TOTAL DE HACIENDA PÚBLICA/PATRIMONIO | 7,244,842 | 7,330,057 |
| | | | Total de Pasivo y Patrimonio/Hacienda Pública | 18,268,460 | 17,989,168 |



OGAIPO

 Órgano Garante de Acceso a la Información Pública,

 Transparencia y Buen Gobierno. Regula y supervisa el acceso a la información pública, la transparencia y el buen gobierno en el Estado de Oaxaca.

 Bajo protesta de decir verdad, los datos financieros y sus Notas son razonablemente correctos y responsabilidad del emisor.

JEFE DEL DEPARTAMENTO DE RECURSOS FINANCIEROS
 C. TONATIUH VALDEZ PÉREZ

DIRECTOR DE ADMINISTRACIÓN
 C. JOSÉ MANUEL CORTÉS LOPEZ

COMISIONADO PRESIDENTE
 C. JOSÉ LUIS ECHEVERRÍA MORALES

Página 1/1



| CONCEPTO | EJERCICIO FISCAL 2021 | EJERCICIO FISCAL 2020 | CONCEPTO | EJERCICIO FISCAL 2021 | EJERCICIO FISCAL 2020 |
|---|-----------------------|-----------------------|--|-----------------------|-----------------------|
| INGRESOS Y OTROS BENEFICIOS | | | GASTOS Y OTRAS PÉRDIDAS | | |
| PARTICIPACIONES, APORTACIONES, CONVENIOS, INCENTIVOS DERIVADOS DE LA COLABORACION FISCAL, FONDOS DISTINGUIDOS, TRANSFERENCIAS, ASIGNACIONES, SUBSIDIOS Y SUBVENCIONES, Y PENSIONES Y JUBILACIONES | 29,271,971 | 28,211,837 | TRANSFERENCIAS, ASIGNACIONES, SUBSIDIOS Y OTRAS AYUDAS | 28,778,655 | 27,781,578 |
| TRANSFERENCIAS, ASIGNACIONES, SUBSIDIOS Y SUBVENCIONES, Y PENSIONES Y JUBILACIONES | 29,271,971 | 28,211,837 | TRANSFERENCIAS INTERNAS Y ASIGNACIONES AL SECTOR PÚBLICO | 28,778,655 | 27,781,578 |
| TOTAL DE INGRESOS Y OTROS BENEFICIOS | 29,271,971 | 28,211,837 | OTROS GASTOS Y PÉRDIDAS EXTRAORDINARIAS | 578,531 | 550,815 |
| | | | ESTIMACIONES, DEPRECIACIONES, DETERIOROS, OBSOLESCENCIA Y AMORTIZACIONES | 578,531 | 550,815 |
| | | | TOTAL DE GASTOS Y OTRAS PERDIDAS | 29,357,186 | 28,332,393 |
| | | | DESAHORRO NETO DEL EJERCICIO | -85,216 | -120,556 |

OGAIP
 Órgano Garante de Acceso a la Información Pública
 Transparencia y Buen Gobierno
 Estado de Oaxaca

JEFE DEL DEPARTAMENTO DE RECURSOS FINANCIEROS
 C. TONATIUH VALDEZ PÉREZ

DIRECTOR DE ADMINISTRACIÓN
 C. JOSÉ MANUEL CORTÉS LOPEZ

COMISIONADO PRESIDENTE
 C. JOSÉ LUIS ECHEVERRÍA MORALES



| Concepto | Hacienda Pública/ Patrimonio | | Ajustes por Cambios de Valor | Total |
|--|------------------------------|-------------|------------------------------|------------------|
| | Contribuido | Generado | | |
| | | Ejerc. Ant. | Del Ejercicio | |
| Patrimonio Neto Inicial Ajustado del Ejercicio | 1,571,619 | 0 | 0 | 1,571,619 |
| ACTUALIZACIONES DEL PATRIMONIO | 1,571,619 | 0 | 0 | 1,571,619 |
| Variaciones de la Hacienda Pública / Patrimonio Neto del Ejercicio | 0 | 0 | 5,644,082 | 5,644,082 |
| RESULTADOS DE EJERCICIOS ANTERIORES | 0 | 0 | 5,878,995 | 5,878,995 |
| RESULTADOS DEL EJERCICIO (AHORRO/ DESAHORRO) | 0 | 0 | -234,913 | -234,913 |
| Hacienda Pública / Patrimonio Neto Final del Ejercicio 2020 | 1,571,619 | 0 | 5,644,082 | 7,215,700 |
| Cambios en la Hacienda Pública / Patrimonio Neto del Ejercicio 2021 | 1,571,619 | 0 | 0 | 1,571,619 |
| ACTUALIZACIONES DEL PATRIMONIO | 1,571,619 | 0 | 0 | 1,571,619 |
| Variaciones de la Hacienda Pública / Patrimonio Neto del Ejercicio | 0 | 0 | 5,878,995 | 5,878,995 |
| RESULTADOS DE EJERCICIOS ANTERIORES | 0 | 0 | 5,758,439 | 5,758,439 |
| RESULTADOS DEL EJERCICIO (AHORRO/ DESAHORRO) | 0 | 0 | 120,556 | 120,556 |
| Saldo Neto en la Hacienda Pública / Patrimonio 2021 | 1,571,619 | 0 | 5,878,995 | 7,450,614 |

JEFE DEL DEPARTAMENTO DE RECURSOS FINANCIEROS
 C. TONATIUH VALDEZ PÉREZ

Lugar y fecha de generación: Reyes Mantecón, Oaxaca, a 02 de MARZO de 2022.
 Bajo protesta de decir verdad declaramos que los estados financieros y sus Notas son razonablemente correctos y responsabilidad del emisor.
DIRECTOR DE ADMINISTRACIÓN
 C. JOSÉ MANUEL CORTES LOPEZ

COMISIONADO PRESIDENTE
 C. JOSÉ LUIS ECHEVERRÍA MORALES

Cuenta de la Hacienda Pública Estatal 2021

Gobierno del Estado de Oaxaca

UR: 405 - ÓRGANO GARANTE DE ACCESO A LA INFORMACIÓN PÚBLICA, TRANSPARENCIA, PROTECCIÓN DE DATOS PERSONALES Y BUEN GOBIERNO DEL ESTADO DE OAXACA.


Estado de Cambios en la Situación Financiera


Del 1° de enero al 31 de diciembre de 2021 y 2020

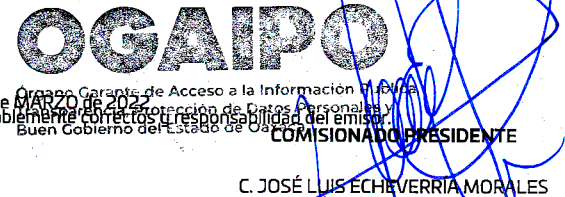
(Pesos)



| CONCEPTO | ORIGEN | APLICACIÓN | CONCEPTO | ORIGEN | APLICACIÓN |
|---|---------|------------|--|-----------|------------|
| ACTIVO | 589,251 | 868,543 | PASIVO | 364,508 | 0 |
| ACTIVO CIRCULANTE | 10,720 | 375,228 | PASIVO CIRCULANTE | 364,508 | 0 |
| EFFECTIVO Y EQUIVALENTES | 0 | 375,228 | CUENTAS POR PAGAR A CORTO PLAZO | 364,508 | 0 |
| DERECHOS A RECIBIR EFFECTIVO O EQUIVALENTES | 10,720 | 0 | HACIENDA PÚBLICA/PATRIMONIO | 0 | 120,556 |
| ACTIVO NO CIRCULANTE | 578,531 | 493,316 | HACIENDA PÚBLICA/PATRIMONIO CONTRIBUIDO | 0 | 0 |
| BIENES MUEBLES | 0 | 493,316 | ACTUALIZACIÓN DE LA HACIENDA PÚBLICA/ PATRIMONIO | 0 | 0 |
| ACTIVOS INTANGIBLES | 0 | 0 | HACIENDA PÚBLICA/PATRIMONIO GENERADO | 0 | 120,556 |
| DEPRECIACIÓN, DETERIORO Y ARMORTIZACIÓN | | | RESULTADOS DE EJERCICIO (AHORRO/ DESAHORRO) | 0 | 0 |
| ACUMULADA DE BIENES | 578,531 | 0 | RESULTADOS DE EJERCICIOS ANTERIORES | 0 | 120,556 |
| | | | RESULTADOS DEL EJERCICIO (AHORRO/DESAHORRO) | 1,060,134 | 0 |
| | | | TOTALES | 1,424,642 | 120,556 |


JEFE DEL DEPARTAMENTO DE RECURSOS FINANCIEROS
 C. TONATIUH VALDEZ PÉREZ


DIRECTOR DE ADMINISTRACIÓN
 C. JOSÉ MANUEL CORTES LOPEZ


COMISIONADO PRESIDENTE
 C. JOSÉ LUIS ECHEVERRÍA MORALES



Órgano Garante de Acceso a la Información Pública
 Organización para la Protección de Datos Personales y
 Buen Gobierno del Estado de Oaxaca

Lugar y fecha de generación: Reyes Mantecón, Oaxaca; a 02 de MARZO de 2022



GOBIERNO DEL ESTADO
DE OAXACA



Órgano Garante de Acceso a la Información Pública,
Transparencia, Protección de Datos Personales y
Buen Gobierno del Estado de Oaxaca

Estado de Flujos de Efectivo

| ÓRGANO GARANTE DE ACCESO A LA INFORMACIÓN PÚBLICA, TRANSPARENCIA, PROTECCIÓN DE DATOS PERSONALES Y BUEN GOBIERNO DEL ESTADO DE OAXACA | | |
|---|-------------------|-------------------|
| DEL 1 de enero al 31 de diciembre 2021 y 2020 | | |
| Concepto | 2021 | 2020 |
| Flujos de Efectivo de las Actividades de Operación | | |
| Origen | 29,272,869 | 28,214,574 |
| Impuestos | 0 | 0 |
| Cuotas y Aportaciones de Seguridad Social | 0 | 0 |
| Contribuciones de Mejoras | 0 | 0 |
| Derechos | 0 | 0 |
| Productos | 0 | 0 |
| Aprovechamientos | 0 | 0 |
| Ingresos por Venta de Bienes y Prestación de Servicios | 0 | 0 |
| Participaciones, Aportaciones, Convenios, Incentivos Derivados de la Colaboración Fiscal y Fondos Distintos de Aportaciones | 0 | 0 |
| Transferencias, Asignaciones, Subsidios y Subvenciones, y Pensiones y Jubilaciones | 29,271,971 | 28,211,837 |
| Otros Orígenes de Operación | 898 | 2,737 |
| Aplicación | 28,897,641 | 29,053,779 |
| Servicios Personales | 0 | 0 |
| Materiales y Suministros | 0 | 0 |
| Servicios Generales | 0 | 0 |
| Transferencias Internas y Asignaciones al Sector Público | 28,778,655 | 27,781,578 |
| Transferencias al resto del Sector Público | 0 | 0 |
| Subsidios y Subvenciones | 0 | 0 |
| Ayudas Sociales | 0 | 0 |
| Pensiones y Jubilaciones | 0 | 0 |
| Transferencias a Fideicomisos, Mandatos y Contratos Análogos | 0 | 0 |
| Transferencias a la Seguridad Social | 0 | 0 |
| Donativos | 0 | 0 |
| Transferencias al Exterior | 0 | 0 |
| Participaciones | 0 | 0 |
| Aportaciones | 0 | 0 |
| Convenios | 0 | 0 |
| Otras Aplicaciones de Operación | 118,986 | 1,272,201 |
| Flujos Netos de Efectivo por Actividades de Operación | 375,228 | -839,205 |
| Flujos de Efectivo de las Actividades de Inversión | | |
| Origen | 0 | 0 |
| Bienes Inmuebles, Infraestructura y Construcciones en Proceso | 0 | 0 |
| Bienes Muebles | 0 | 0 |
| Otros Orígenes de Inversión | 0 | 0 |
| Aplicación | 0 | 0 |
| Bienes Inmuebles, Infraestructura y Construcciones en Proceso | 0 | 0 |
| Bienes Muebles | 0 | 0 |
| Otras Aplicaciones de Inversión | 0 | 0 |
| Flujos Netos de Efectivo por Actividades de Inversión | 0 | 0 |
| Flujo de Efectivo de las Actividades de Financiamiento | | |
| Origen | 0 | 0 |
| Endeudamiento Neto | 0 | 0 |
| Interno | 0 | 0 |
| Externo | 0 | 0 |
| Otros Orígenes de Financiamiento | 0 | 0 |
| Aplicación | 0 | 0 |
| Servicios de la Deuda | 0 | 0 |
| Interno | 0 | 0 |
| Externo | 0 | 0 |
| Otras Aplicaciones de Financiamiento | 0 | 0 |
| Flujos Netos de Efectivo por Actividades de Financiamiento | 0 | 0 |
| Incremento/Disminución Neta en el Efectivo y Equivalentes al Efectivo | 375,228 | -839,205 |
| Efectivo y Equivalentes al Efectivo al Inicio del Ejercicio | 1,382,623 | 2,221,828 |
| Efectivo y Equivalentes al Efectivo al Final del Ejercicio | 1,757,851 | 1,382,623 |

Bajo protesta de decir verdad declaramos que los Estados Financieros y sus Notas son razonablemente correctos y responsabilidad del emisor.

C. JOSÉ LUIS ECHEVERRÍA MORALES
COMISIONADO PRESIDENTE

C. TONATIUH VALDEZ PÉREZ
JEFE DEL DEPARTAMENTO DE
RECURSOS FINANCIEROS

C. JOSÉ MANUEL CORTÉS LÓPEZ
DIRECTOR DE ADMINISTRACIÓN
Acceso a la Información Pública,
Transparencia, Protección de Datos Personales y
Buen Gobierno del Estado de Oaxaca

Cuenta de la Hacienda Pública Estatal 2021

Gobierno del Estado de Oaxaca

UR: 405 - ÓRGANO GARANTE DE ACCESO A LA INFORMACIÓN PÚBLICA, TRANSPARENCIA, PROTECCIÓN DE DATOS PERSONALES Y BUEN GOBIERNO DEL ESTADO DE OAXACA.

Estado Analítico del Activo

Del 1° de enero al 31 de diciembre de 2021

(Pesos)



| DESCRIPCION | SALDO INICIAL | PERIODO | | SALDO FINAL | FLUJO |
|---|---------------|------------|------------|-------------|----------|
| | | CARGOS | ABONOS | | |
| ACTIVO | 17,989,168 | 33,059,737 | 32,780,445 | 18,268,460 | 279,292 |
| ACTIVO CIRCULANTE | 10,659,110 | 32,566,422 | 32,201,914 | 11,023,619 | 364,508 |
| EFFECTIVO Y EQUIVALENTES | 1,382,623 | 29,091,009 | 28,715,781 | 1,757,851 | 375,228 |
| DERECHOS A RECIBIR EFECTIVO O EQUIVALENTES | 9,276,487 | 3,475,413 | 3,486,132 | 9,265,768 | -10,720 |
| ACTIVO NO CIRCULANTE | 7,330,057 | 493,316 | 578,531 | 7,244,842 | -85,216 |
| BIENES MUEBLES | 10,269,533 | 493,316 | --- | 10,762,849 | 493,316 |
| ACTIVOS INTANGIBLES | 34,734 | --- | --- | 34,734 | --- |
| DEPRECIACIÓN, DETERIORO Y ARMORTIZACIÓN ACUMULADA DE BIENES | -2,974,209 | --- | 578,531 | -3,552,741 | -578,531 |

O OGAIPO
 JEFE DEL DEPARTAMENTO DE RECURSOS FINANCIEROS
 Buen Gobierno del Estado de Oaxaca

E. TONATIUH VALDEZ PÉREZ

DIRECTOR DE ADMINISTRACIÓN

C. JOSÉ MANUEL CORTÉS LÓPEZ

COMISIONADO PRESIDENTE

C. JOSÉ LUIS ECHEVERRÍA MORALES

Cuenta de la Hacienda Pública Estatal 2021

Gobierno del Estado de Oaxaca

UR: 405 ÓRGANO GARANTE DE ACCESO A LA INFORMACIÓN PÚBLICA, TRANSPARENCIA, PROTECCIÓN DE DATOS PERSONALES Y BUEN GOBIERNO DEL ESTADO DE OAXACA

UE: 001 ÓRGANO GARANTE DE ACCESO A LA INFORMACIÓN PÚBLICA, TRANSPARENCIA, PROTECCIÓN DE DATOS PERSONALES Y BUEN GOBIERNO DEL ESTADO DE OAXACA

Estado Analítico de la Deuda y Otros Pasivos


Del 1 de enero al 31 de diciembre de 2021

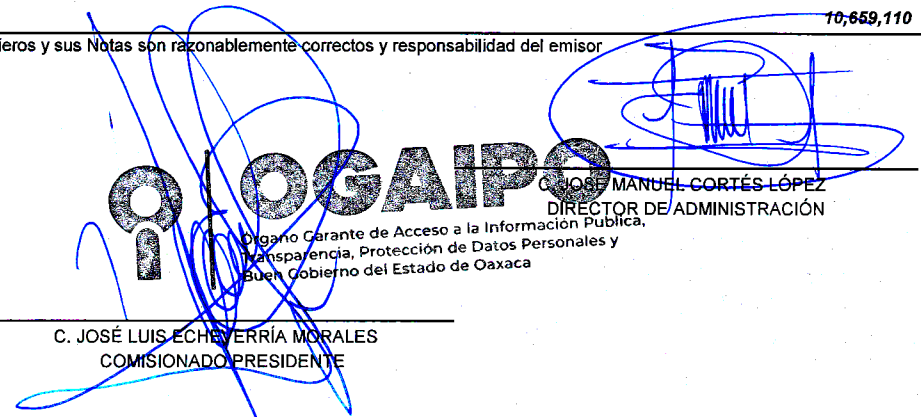
(Pesos)



| Denominación de las Deudas | Moneda de Contratación | Institución o País Acreedor | Saldo Inicial del Periodo | Saldo Final del Periodo |
|--|------------------------|-----------------------------|---------------------------|-------------------------|
| DEUDA PÚBLICA | | | | |
| Corto Plazo | | | | |
| Deuda Interna | | | 0 | 0 |
| Instituciones de Crédito | | | 0 | 0 |
| Títulos y Valores | | | 0 | 0 |
| Arrendamientos Financieros | | | 0 | 0 |
| Deuda Externa | | | 0 | 0 |
| Organismos Financieros Internacionales | | | 0 | 0 |
| Deuda Bilateral | | | 0 | 0 |
| Títulos y Valores | | | 0 | 0 |
| Arrendamientos Financieros | | | 0 | 0 |
| Subtotal a Corto Plazo | | | 0 | 0 |
| Largo Plazo | | | | |
| Deuda Interna | | | 0 | 0 |
| Instituciones de Crédito | | | 0 | 0 |
| Títulos y Valores | | | 0 | 0 |
| Arrendamientos Financieros | | | 0 | 0 |
| Deuda Externa | | | 0 | 0 |
| Organismos Financieros Internacionales | | | 0 | 0 |
| Deuda Bilateral | | | 0 | 0 |
| Títulos y Valores | | | 0 | 0 |
| Arrendamientos Financieros | | | 0 | 0 |
| Subtotal a Largo Plazo | | | 0 | 0 |
| Otros Pasivos | | | 10,659,110 | 11,023,619 |
| Total de Deuda y Otros Pasivos | | | 10,659,110 | 11,023,619 |

Bajo protesta de decir verdad declaramos que los Estados Financieros y sus Notas son razonablemente correctos y responsabilidad del emisor


 C. TONATIHU VALDEZ PÉREZ
 JEFE DEL DPTO. DE RECURSOS
 FINANCIEROS


 C. JOSÉ MANUEL CORTÉS LÓPEZ
 DIRECTOR DE ADMINISTRACIÓN

C. JOSÉ LUIS ECHEVERRÍA MORALES
 COMISIONADO PRESIDENTE



OGAIPO

Órgano Garante de Acceso a la Información Pública,
Transparencia, Protección de Datos Personales y
Buen Gobierno del Estado de Oaxaca



JUNTOS CONSTRUIMOS EL CAMBIO

INFORME SOBRE PASIVOS CONTINGENTES

| CUENTAS | EJERCICIO FISCAL 2021 |
|---------|-----------------------|
| TOTAL | |

NO APLICA

**OGAIPO**Órgano Garante de Acceso a la Información Pública,
Transparencia, Protección de Datos Personales y
Buen Gobierno del Estado de Oaxaca

JUNTOS CONSTRUIMOS EL CAMBIO

NOTAS A LOS ESTADOS FINANCIEROS

DEL 01 DE ENERO AL 31 DE DICIEMBRE 2021
(PESOS)

Remito informe relacionado con la Información Financiera del Órgano Garante de Acceso a la Información Pública, Transparencia, Protección de Datos Personales y Buen Gobierno del Estado de Oaxaca del periodo de 1° de enero al 31 de diciembre del 2021.

NOTAS A DESGLOSE

I) NOTAS AL ESTADO DE SITUACION FINANCIERA

El estado de Situación Financiera tiene como propósito mostrar información relativa a los recursos y obligaciones de la entidad.

ACTIVO

| CUENTAS | EJERCICIO FISCAL 2021 | EJERCICIO FISCAL 2020 |
|--|-----------------------|-----------------------|
| ACTIVO CIRCULANTE | | |
| Efectivo Equivalentes | 1,757,851.00 | 1,328,623.00 |
| Derechos a recibir efectivo y Esquemas | 9,265,768.00 | 9,276,487.00 |
| Total de Activo Circulante | 11,023,619.00 | 10,659,110.00 |
| Bienes Muebles | 10,272,933.00 | 10,269,533.00 |
| Activos Intangibles | 34,734.00 | 34,734.00 |
| Depreciación, Deterioro y Amortización Acumulada de Bienes Muebles | -3,552,741.00 | -2,974,209.00 |
| Total de Activo no Circulante | 7,244,842.00 | 7,330,057.00 |
| TOTAL DE ACTIVOS | 18,268,460.00 | 17,989,168.00 |



OGAIPO

Órgano Garante de Acceso a la Información Pública,
Transparencia, Protección de Datos Personales y
Buen Gobierno del Estado de Oaxaca



JUNTOS CONSTRUIMOS EL CAMBIO

ACTIVO CIRCULANTE

Efectivo y Equivalentes

El rubro de efectivo y equivalentes al 31 de diciembre del ejercicio fiscal 2021, representa los recursos disponibles de la Entidad, saldo que se refleja en las cuentas bancarias de Gastos de Operación y Servicios Personales, saldo disponible para solventar pagos a proveedores y contribuciones retenidas a la fecha \$1,757,851.00 (Un millón Setecientos Cincuenta y Siete Mil Ochocientos Cincuenta y Un Pesos 00/100 M.N.) para solventar los gastos durante el ejercicio para el buen funcionamiento de las actividades del Órgano Garante.

Derechos a recibir Efectivo o Equivalentes

En el rubro de Derechos a recibir Efectivo o Equivalentes (Otros deudores diversos por cobrar a C.P) el saldo que se expresa en el Estado de Situación Financiera al 31 de diciembre del ejercicio fiscal del 2021, corresponden a las provisiones para efectos de pagos a terceros por concepto de bienes y servicios, traspasos entre cuentas que se realizaron de manera interna para darle continuidad a los programas y objetivos de la Institución por la falta de ministración de recursos de manera oportuna en los ejercicios anteriores. Cabe señalar que parte del total de esta cuenta la integra un monto por \$3,201,821.00 (Tres Millones Doscientos Un Mil Ochocientos Veintiún pesos 00/100 M.N.) Correspondientes a Cuentas por Liquidar Certificadas tramitadas en los ejercicios 2015, 2016 y 2021 que al 31 de diciembre de 2021 no han sido ministradas por la Tesorería de la Secretaría de Finanzas. La falta de ministración origina una duplicidad de registros que se reflejan en las subcuentas de Gastos a Comprobar, Provisiones a Terceros y Otros Deudores dentro de la misma cuenta. Así mismo la falta de ministración origina que los saldos en las subcuentas mencionadas no hayan sido cancelados debido a que el Sistema Estatal de Finanzas Públicas del Estado de Oaxaca (SEFIP) antes llamado Sistema de Integración Presupuestal (SINPRES) integra en forma automática el ejercicio presupuestario en la operación contable.

**OGAIPO**Órgano Garante de Acceso a la Información Pública,
Transparencia, Protección de Datos Personales y
Buen Gobierno del Estado de Oaxaca

JUNTOS CONSTRUIMOS EL CAMBIO

ACTIVO NO CIRCULANTE

Está constituido por el conjunto de valores y derechos de realización o disponibilidad con un periodo de tiempo superior a un año.

Bienes muebles

El rubro de Bienes Muebles del Órgano Garante de Acceso a la Información Pública, Transparencia, Protección de Datos Personales y Buen Gobierno del Estado de Oaxaca, está integrado de la siguiente forma:

| CUENTAS | EJERCICIO FISCAL 2021 | EJERCICIO FISCAL 2020 |
|---|-----------------------|-----------------------|
| Muebles de Oficina y Estantería | 1,896,551.00 | 1,752,451.00 |
| Equipo de Cómputo y Tecnologías de la Información | 4,074,512.00 | 3,746,795.00 |
| Otros mobiliarios y Equipos de Administración | 25,380.00 | 25,380.00 |
| Equipos y Aparatos Audiovisuales | 390,738.00 | 369,239.00 |
| Cámaras fotográficas y de Video | 170,484.00 | 148,985.00 |
| Sistemas de aire acondicionado, calefacción | 56,861.00 | 56,861.00 |
| Automóviles y Camiones | 3,777,010.00 | 3,777,010.00 |
| Herramientas maquinas-herramientas | 12,783.00 | 12,783.00 |
| Equipo de Comunicación y de Telecomunicación | 170,738.00 | 170,738.00 |
| Equipos de Generación Eléctrica, aparatos y accesorios eléctricos | 348,000.00 | 348,000.00 |
| Otros Equipos | \$10,275.00 | 10,275.00 |
| TOTAL BIENES MUEBLES | 10,762,849.00 | 10,269,533.00 |
| Activos Intangibles | 34,734.00 | 34,734.00 |
| Depreciación Acumulada de Bienes Muebles | -3,552,741.00 | -2,974,209.00 |
| TOTAL ACTIVO NO CIRCULANTE | 7,244,842.00 | 7,330,057.00 |

El saldo del rubro de Activo no Circulante es de \$7,244,842.00 (Siete Millones Doscientos Cuarenta y Cuatro Mil Ochocientos Cuarenta y Dos Pesos 00/100 M.N.) haciendo referencia que este Órgano adquirió bienes muebles en este periodo del 1° de Enero al 31 de diciembre del 2021 por la cantidad de \$493,315.64 En las partidas de Mobiliario de oficina y estantería, Cámaras fotográficas y de video, y Equipo de Cómputo y Tecnologías de la Información. Así mismo refleja el monto de \$-3,552,741.00 (Tres Millones Quinientos Cincuenta y Dos Mil Setecientos Cuarenta y Un pesos 00/100 M.N) derivado de las Depreciaciones Acumuladas de Bienes Muebles registradas en ejercicios anteriores y en el ejercicio 2021. Por lo consiguiente sí hubo movimientos al Activo no Circulante.

**OGAIPO**Órgano Garante de Acceso a la Información Pública,
Transparencia, Protección de Datos Personales y
Buen Gobierno del Estado de Oaxaca

JUNTOS CONSTRUIMOS EL CAMBIO

PASIVO

El saldo de este rubro al 31 de diciembre del ejercicio fiscal del 2021, asciende a la cantidad de \$ 11,023,619.00 (Once Millones Veintitrés Mil Seiscientos Diecinueve Pesos 00/100 M.N.) que corresponden a los compromisos de pagos adquiridos durante los ejercicios fiscales 2015, 2016 y 2021 con varios proveedores y prestadores de servicios por las adquisiciones de bienes y contratación de servicios por pagar a corto plazo, también en este rubro se contemplan los montos de las contribuciones de los trabajadores correspondientes al mes de diciembre del año en curso. Es importante mencionar que derivado de las Cuentas por Liquidar Certificadas tramitadas en los ejercicios 2015, 2016 que al 31 de diciembre de 2021 no han sido ministradas por la Tesorería de la Secretaría de Finanzas. Se ha originado una duplicidad de registros que se reflejan en las subcuentas de Transferencias Internas y Asignaciones al Sector Público y en Otras Cuentas Por Pagar a Corto Plazo, dentro de la misma cuenta. Así mismo, la falta de ministración origina que los saldos en las subcuentas mencionadas no hayan sido cancelados debido a que el Sistema Estatal de Finanzas Públicas del Estado de Oaxaca (SEFIP) antes llamado Sistema de Integración Presupuestal (SINPRES) la integra en forma automática al ejercicio presupuestario en la operación contable.

El Pasivo se detalla de la siguiente forma:

PASIVO CIRCULANTE

| CUENTAS | EJERCICIO FISCAL 2021 | EJERCICIO FISCAL 2020 |
|---|-----------------------|-----------------------|
| Cuentas por Pagar a corto plazo | | |
| Deudas por Adquisición de Bienes y Contratación de Servicios por Pagar a CP | 90,327.00 | 90,327.00 |
| Transferencias Internas y Asignaciones al Sector Público | 5,883,361.00 | 5,721,000.00 |
| Retenciones de Impuestos por Pagar a CP | 667,886.00 | 535,181.00 |
| Otras Cuentas por Pagar a corto plazo | 4,382,044.00 | 4,312,603.00 |
| TOTAL | 11,023,619.00 | 10,659,110.00 |

**OGAIPO**Órgano Garante de Acceso a la Información Pública,
Transparencia, Protección de Datos Personales y
Buen Gobierno del Estado de Oaxaca**HACIENDA PÚBLICA/PATRIMONIO**

| CUENTAS | EJERCICIO FISCAL 2021 | EJERCICIO FISCAL 2020 |
|--|-----------------------|-----------------------|
| HACIENDA PÚBLICA / PATRIMONIO CONTRIBUIDO | 1,571,619.00 | 1,571,619.00 |
| HACIENDA PÚBLICA/PATRIMONIO GENERADO | | |
| Resultados de Ejercicio (ahorro/Desahorro) | -85,216.00 | -120,556.00 |
| Resultado de ejercicios Anteriores | 5,758,439.00 | 5,878,995.00 |
| Total de Hacienda Pública/Patrimonio Generado | 5,673,223.00 | 5,758,439.00 |
| Resultado del Ejercicio (ahorro/Desahorro) | 0.00 | 0.00 |

La cuenta de Hacienda Pública/Patrimonio, refleja un saldo al 31 de diciembre del ejercicio fiscal del 2021, la cantidad de \$ 5, 673,223 .00 (Cinco Millones Seiscientos Setenta y Tres Mil Doscientos Veintitrés Pesos 00/100) que representa la acumulación de resultados de ejercicios anteriores.

Resultado del Ejercicio (ahorro/Desahorro) durante el ejercicio 2021 se refleja desahorro lo cual se detalla a continuación.

NOTAS AL ESTADO DE ACTIVIDADES

Muestra el resultado de las operaciones de la entidad correspondiente al periodo del 1 ° de enero al 31 de diciembre de 2021, integrado de la siguiente forma:

| CUENTAS | EJERCICIO FISCAL 2021 | EJERCICIO FISCA 2020 |
|--|-----------------------|----------------------|
| INGRESOS Y OTROS BENEFICIOS | | |
| PARTICIPACIONES, APORTACIONES, CONVENIOS, INCENTIVOS DERIVADOS DE LA COLABORACION FISCAL, FONDOS DISTINTOS DE APORTACIONES, TRANSFERENCIAS, ASIGNACIONES, SUBSIDIOS Y SUBVENCIONES, Y PENSIONES Y JUBILACIONES | 29,271,971.00 | 28,211,837.00 |
| TOTAL DE INGRESOS Y OTROS BENEFICIOS | 29,271,971.00 | 28,211,837.00 |

**OGAIPO**Órgano Garante de Acceso a la Información Pública,
Transparencia, Protección de Datos Personales y
Buen Gobierno del Estado de Oaxaca

JUNTOS CONSTRUIMOS EL CAMBIO

| | | |
|---|----------------------|----------------------|
| GASTOS Y OTRAS PERDIDAS | | |
| TRANFERENCIAS INTERNAS Y ASIGNACIONES AL SECTOR PUBLICO | 28,778,655.00 | 27,781,578.00 |
| AYUDAS SOCIALES | 0.00 | 0.00 |
| OTROS GASTOS Y PERDIDAS EXTRAORDINARIAS | 578,531.00 | 550,815.00 |
| TOTAL DE GASTOS Y OTRAS PERDIDAS | 29,357,186.00 | 28,332,393.00 |
| AHORRO/DESAHORRO NETO DEL EJERCICIO | -85,216.00 | -120,556.00 |

Ingresos y Otros Beneficios

Los ingresos corresponden a las asignaciones correspondiente al periodo del 1° de Enero al 31 de diciembre de 2021, el cual asciende a un importe de \$28,778,655.00 (Veintiocho Millones Setecientos Setenta y Ocho Mil Seiscientos Cincuenta y Cinco Pesos 00/100 M.N.) recursos que fueron comprometidos y devengados durante el presente periodo.

Gastos y Otras Pérdidas

El rubro de Gastos y Otras Pérdidas, corresponden a lo devengado por la Entidad durante el periodo del 1° de enero al 31 de diciembre de 2021 por la cantidad de \$29,357,186.00 (Veintinueve Millones Trescientos Cincuenta y Siete Mil Ciento Ochenta y Seis Pesos 00/100 M.N.) Integrado de la siguiente manera:

Transferencias, Asignaciones, Subsidios y Otras Ayudas.

- a) Transferencias Internas y Asignaciones al Sector Público, refleja un saldo de \$28,778,655.00 (Veintiocho Millones Setecientos Setenta y Ocho Mil Seiscientos Cincuenta y Cinco pesos 00/100 M.N.) correspondiente a recursos que fueron comprometidos y devengados en los rubros de: Servicios personales, Materiales y Suministros y Servicios Generales durante el periodo: 1° de Enero al 31 de diciembre de 2021.
- b) Otros Gastos y Otras Pérdidas Extraordinarias, donde se refleja el monto de \$578,531.00 (Quinientos Setenta y Ocho Mil Quinientos Treinta y Un Pesos

**OGAIPO**Órgano Garante de Acceso a la Información Pública,
Transparencia, Protección de Datos Personales y
Buen Gobierno del Estado de Oaxaca

JUNTOS CONSTRUIMOS EL CAMBIO

00/100 M.N.) reflejando el monto de las depreciaciones aplicadas del 1° de enero al 31 de diciembre del ejercicio 2021.

Ahorro/Desahorro Neto del Ejercicio

En el Estado de Actividades en el período comprendido del 01 de enero al 31 de diciembre del 2021 se refleja Desahorro por la cantidad de \$85,216.00 (Ochenta y Cinco Mil Doscientos Dieciséis Pesos 00/100 M.N.). Saldo que se integra por la cantidad de \$493,315.00 (Cuatrocientos Noventa y Tres Mil Trescientos Quince Pesos 00/100 M.N.) originado por la adquisición de bienes muebles del 1° de enero al 31 de diciembre del 2021 menos las depreciaciones aplicadas durante el ejercicio por la cantidad de \$578,531.00 (Quinientos Setenta y Ocho Mil Quinientos Treinta y Un Pesos 00/100 M.N.).

II).- NOTAS AL ESTADO DE VARIACION EN LA HACIENDA PÚBLICA

Variaciones de la hacienda Pública/Patrimonio Neto del ejercicio Hacienda Pública/
Patrimonio generado.

Resultados de Ejercicios Anteriores

El apartado de Hacienda Pública/Patrimonio Generado, en el periodo del 1° de enero al 31 de diciembre de 2021, asciende a la cantidad de \$ 7, 450,614.00 (Siete Millones Doscientos Quince Mil Setecientos Pesos 00/100) integrándose de la siguiente manera:

| RUBRO | VARIACIONES |
|---|---------------------|
| Hacienda Pública/Patrimonio Neto Final del Ejercicio 2020 | 7,215,700.00 |
| Resultados de Ejercicios Anteriores | 5,758,439.00 |
| Saldo Neto en la Hacienda Pública/Patrimonio 2021 | 7,450,614.00 |

**OGAIPO**Órgano Garante de Acceso a la Información Pública,
Transparencia, Protección de Datos Personales y
Buen Gobierno del Estado de Oaxaca

JUNTOS CONSTRUIMOS EL CAMBIO

II) NOTAS AL ESTADO DE FLUJOS DE EFECTIVO**Efectivo y equivalentes****1. Análisis de saldo en la cuenta de Efectivo y Equivalentes:**

| CONCEPTO | EJERCICIO FISCAL 2021 | EJERCICIO FISCAL 2020 |
|---|-----------------------|-----------------------|
| Efectivos en Bancos – Tesorería | \$ 1,757,851.00 | \$ 1,382,623 |
| Efectivos en Bancos – Dependencias | | |
| Inversiones temporales (hasta 3 meses) | | |
| Fondos con afectación específica | | |
| Depósitos de fondos de terceros y otros | | |
| Total de Efectivos y Equivalentes | \$ 1,757,851.00 | \$ 1,382,623 |

2. Conciliación de los Flujos de Efectivo Netos de las Actividades de Operación y la cuenta de Ahorro/Desahorro antes de Rubros Extraordinarios.

| CONCEPTO | EJERCICIO FISCAL 2021 | EJERCICIO FISCAL 2020 |
|--|-----------------------|-----------------------|
| Ahorro antes de rubros Extraordinarios | | |
| Movimientos de partida (o rubros) que no afectan al efectivo | | |
| Depreciación | | |
| Amortización | | |
| Incrementos en las provisiones | | |
| Incremento en inversiones producido por revaluación | | |
| Ganancia/pérdida en venta de propiedad, planta y equipo | | |
| Incremento en cuentas por cobrar | | |
| Partidas extraordinarias | | |

NO APLICA



OGAIPO

Órgano Garante de Acceso a la Información Pública,
Transparencia, Protección de Datos Personales y
Buen Gobierno del Estado de Oaxaca



JUNTOS CONSTRUIMOS EL CAMBIO

NOTAS DE MEMORIA (CUENTAS DE ORDEN)

Las cuentas de orden se utilizan para registrar movimientos de valores que no afecten o modifiquen el balance del ente contable, sin embargo, su incorporación en libros es necesaria con fines de recordatorio contable, de control y en general sobre los aspectos administrativos, o bien, para consignar sus derechos o responsabilidades contingentes que puedan, o no, presentarse en el futuro, al 31 de diciembre de 2021 no se generaron cuentas de orden.

NOTAS DE GESTIÓN ADMINISTRATIVA

1. Introducción:

Los Estados Financieros de los entes públicos, proveen de información financiera a los principales usuarios de la misma, al Congreso y a los ciudadanos.

El objetivo del presente documento es la revelación del contexto y de los aspectos económicos-financieros más relevantes que influyeron en las decisiones del período: 1° de Enero al 31 de diciembre de 2021 y que se consideraron en la elaboración de los Estados Financieros para la mayor comprensión de los mismos y sus particulares.

De esta manera, se informa y explica la respuesta del gobierno a las condiciones relacionadas con la información financiera de cada periodo de gestión: además, de exponer aquellas políticas que podrían afectar la toma de decisiones en períodos posteriores.

2. Panorama Económico y Financiero:

Al Instituto de Acceso a la Información Pública y Protección de Datos Personales del Estado de Oaxaca, se le aprueba un presupuesto de egresos para el ejercicio fiscal 2021 de \$28,212,990.00 (Veintiocho Millones Doscientos Doce Mil Novecientos Noventa Pesos 00/100 M.N.) con fundamento en la Ley Orgánica del Poder Ejecutivo del Estado de Oaxaca y el Decreto del Presupuesto de Egresos del Estado de Oaxaca, mismo que se encuentra distribuido conforme a la estructura programática presentada en el Programa Operativo Anual (POA). El Órgano Garante de Acceso a la Información Pública, Transparencia, Protección de Datos Personales y Buen Gobierno del Estado de Oaxaca continuo con el ejercicio del



OGAIPO

Órgano Garante de Acceso a la Información Pública,
Transparencia, Protección de Datos Personales y
Buen Gobierno del Estado de Oaxaca



JUNTOS CONSTRUIMOS EL CAMBIO

presupuesto anteriormente asignado al extinto Instituto de Acceso a la Información Pública.

Al 31 de diciembre del 2021 se tiene un pasivo con proveedores que asciende a la cantidad de \$3,169,365.00 (Tres Millones Ciento Sesenta y Nueve Mil Trescientos Sesenta y Cinco Pesos 00/100 M.N.) lo anterior originado por la falta de ministración de Cuentas por Liquidar Certificadas de los ejercicios 2015 y 2016 por la cual se ha gestionado la ministración de recursos financieros desde el año 2015 a la Secretaría de Finanzas y a la Tesorería de la misma para dar solución a los pagos de proveedores.

Mediante los oficios SF/SECyT/005/2018 y SF/SECyT/TES/3453/2017 nos informan que las CLC's de ejercicios anteriores pendientes de pago se ministraran de acuerdo a la disponibilidad financiera con que cuente la Secretaria de Finanzas, con fundamento en el art. 70 último párrafo del Reglamento de la LEPRH. Es importante mencionar que esto trae como consecuencia que en la contabilidad del Órgano Garante no se puedan cancelar los saldos contables generados por la situación antes expuesta.

3. Autorización e Historia.

a) Fecha de creación del ente.

El Órgano Garante de Acceso a la Información Pública, Transparencia, Protección de Datos Personales y Buen Gobierno, es un Órgano autónomo del gobierno del Estado de Oaxaca, encargado de tutelar los derechos fundamentales de acceso a la Información pública, transparencia, protección de datos personales y buen gobierno en posesión de sujetos obligados.

La LX legislatura Constitucional del Estado de Oaxaca aprueba la Ley de Transparencia Y Acceso a la Información Pública para el Estado de Oaxaca misma que fue publicada en el Periódico Oficial del Estado el día 15 de marzo del 2008 y entro en vigor el día 21 de Julio del mismo año, de manera simultánea el Congreso del Estado nombro a los primeros tres consejeros que integraron el pleno del Órgano Garante de Acceso a la Información Pública, Transparencia, Protección de Datos Personales y Buen Gobierno del Estado de Oaxaca el 30 de abril de 2008.

Posteriormente durante el año 2012 la LXI Legislatura del Estado realizo una reforma Constitucional a la Carta Magna del Estado y con ello se motiva y genera la necesidad de reformar la ley de Transparencia, lo que dio lugar a la creación de



OGAIPO

Órgano Garante de Acceso a la Información Pública,
Transparencia, Protección de Datos Personales y
Buen Gobierno del Estado de Oaxaca



JUNTOS CONSTRUIMOS EL CAMBIO

La Comisión de Transparencia y Acceso a la Información Pública y Protección de Datos Personales del Estado de Oaxaca (COTAIPO), integrada por tres consejeros que iniciaron sus funciones en el mes de diciembre del año 2012 y concluyendo sus funciones en Septiembre del 2015 con la entrada en vigor del decreto número 1263 de fecha 30 de junio que fue aprobada por la LXII Legislatura y que dio origen al Instituto de Acceso, a la Información Pública y Protección de Datos Personales (IAIP), con la instalación de su Consejo General el día 15 de Septiembre del año 2015, mismo que se integraba de tres comisionados.

La LXIV Legislatura Constitucional del Estado de Libre y Soberano de Oaxaca con fecha 01 de junio del 2021 mediante decreto número 2473 reforma la denominación del Apartado C; los párrafos primero, segundo, tercero, quinto, sexto, séptimo, y octavo; las fracciones IV, V, Y VIII todos del apartado C del artículo 114 de La Constitución Política del Estado Libre y Soberano Oaxaca, Siendo este el primer paso para la creación del Órgano Garante de Acceso a la Información Pública, Transparencia, Protección de Datos Personales y Buen Gobierno del Estado de Oaxaca.

Posteriormente La LXIV Legislatura Constitucional del Estado de Libre y Soberano de Oaxaca con fecha 04 de septiembre del 2021 mediante decreto número 2582 aprueba la Ley de Transparencia, Acceso a la Información Pública y Buen Gobierno del Estado de Oaxaca, así es como da origen a la instalación del Consejo General el día 23 de octubre del año 2021, mismo que se integra por cinco comisionados

b) Principales cambios en su estructura.

Se aprueba mediante sesión del Consejo General el día 16 de enero del año 2019 una modificación a la estructura orgánica del Instituto de Acceso a la Información Pública y Protección de Datos Personales, cuya principal modificación es la integración del Consejo Consultivo con carácter honorífico de consulta y opinión. Así mismo está plasmado en el artículo 18 del Reglamento Interno del Instituto de Acceso a la Información Pública y Protección de Datos Personales el cual fue publicado en el Periódico Oficial del Estado el día 01 de febrero del ejercicio 2020 y reformado el día 31 de agosto del mismo año.

El día 22 de octubre del ejercicio 2021 son nombrados por parte de La LXIV Legislatura Constitucional del Estado de Libre y Soberano de Oaxaca los cinco comisionados que conforman e integran el Consejo General del Órgano Garante de Acceso a la Información Pública, Transparencia, Protección de Datos Personales y Buen Gobierno del Estado de Oaxaca.



OGAIPO

Órgano Garante de Acceso a la Información Pública,
Transparencia, Protección de Datos Personales y
Buen Gobierno del Estado de Oaxaca



JUNTOS CONSTRUIMOS EL CAMBIO

4. Organización y Objeto Social

a) Objeto Social:

El Órgano Garante de Acceso a la Información Pública, Transparencia, Protección de Datos Personales y Buen Gobierno, es un Órgano Autónomo del Estado, especializado, imparcial, colegiado, con personalidad jurídica y patrimonio propio, con plena autonomía técnica, de gestión, capacidad para decidir sobre el ejercicio de su presupuesto y determinar su organización interna, responsable de salvaguardar el ejercicio de los derechos de acceso a la información pública, la protección de datos personales y garantizar la observancia de las normas y principios de buen gobierno en los términos que establezca la Ley. (Reforma según Decreto No. 2473 PPOE Extra de 01-06-2021)

De acuerdo al artículo de su decreto de creación.

b) Principal Actividad:

El Órgano Garante contará con las siguientes atribuciones:

- I. Conocer de los asuntos relacionados con el acceso a la información pública y la protección de datos personales de cualquier autoridad, entidad, órgano u organismo que forme parte de alguno de los Poderes Ejecutivo, Legislativo y Judicial, Órganos Autónomos del Estado, partidos políticos, fideicomisos y fondos públicos, así como, de cualquier persona física, moral o sindicatos que reciban y ejerzan recursos públicos o realicen actos de autoridad en el ámbito estatal; (Reforma según Decreto No. 1263 PPOE Extra de 30-06-2015)
- II. Emitir criterios generales y lineamientos para la salvaguarda de los derechos consagrados en el artículo 3 de esta Constitución, de conformidad con la ley en la materia; (Reforma según Decreto No. 1263 PPOE Extra de 30-06-2015)
- III. Conocer, instruir y resolver en única instancia, las impugnaciones y acciones que se presenten contra las autoridades que nieguen o restrinjan el acceso a la información pública; (Reforma según Decreto No. 1263 PPOE Extra de 30-06-2015)
- IV. Remitir para conocimiento a petición fundada al organismo garante federal los recursos de revisión que por su interés y trascendencia así lo ameriten. La ley establecerá aquella información que se considere reservada o confidencial. (Reforma según Decreto No. 2473 PPOE Extra de 01-06-2021)



OGAIPO

Órgano Garante de Acceso a la Información Pública,
Transparencia, Protección de Datos Personales y
Buen Gobierno del Estado de Oaxaca



JUNTOS CONSTRUIMOS EL CAMBIO

- V. Las resoluciones del Órgano Garante son vinculatorias, definitivas e inatacables para los sujetos obligados. El Consejero Jurídico del Gobierno del Estado podrá interponer recurso de revisión ante el Poder Judicial del Estado en los términos que establezca la ley, sólo en el caso que dichas resoluciones puedan poner en peligro la seguridad estatal y nacional conforme a la ley. (Reforma según Decreto No. 2473 PPOE Extra de 01-06-2021)
- VI. Promover entre los servidores públicos y la población en general la cultura de la transparencia y el acceso a la información, y (Reforma según Decreto No. 1263 PPOE Extra de 30-06-2015)
- VII. Ser integrante del Comité Coordinador del Sistema Estatal de Combate a la Corrupción. (Adición según Decreto No. 695 PPOE Extra de 21-09-2017)
- VIII. Las demás que señale; la Constitución Política de los Estados Unidos Mexicanos, la Ley General de Transparencia y acceso a la Información pública, esta Constitución Política y las leyes aplicables en la materia. (Reforma según Decreto No. 2473 PPOE Extra de 01-06-2021)

c) Ejercicio Fiscal 2021

d) Régimen Jurídico:

Persona moral con fines no lucrativos

e) Consideraciones fiscales del ente: revelar el tipo de contribuciones que esté obligado a pagar o retener.

IMPUESTO SOBRE LA RENTA

- Declaración Informativa anual de retenciones del ISR por sueldos y salarios e ingresos asimilados a salarios.
- Entero de retenciones mensuales por ISR por sueldos y salarios.
- Entero de retención de ISR por servicios profesionales (mensual).
- Declaración informativa anual de pagos y retenciones de servicios profesionales. Personas Morales.
- Informativa anual del subsidio para el empleo.

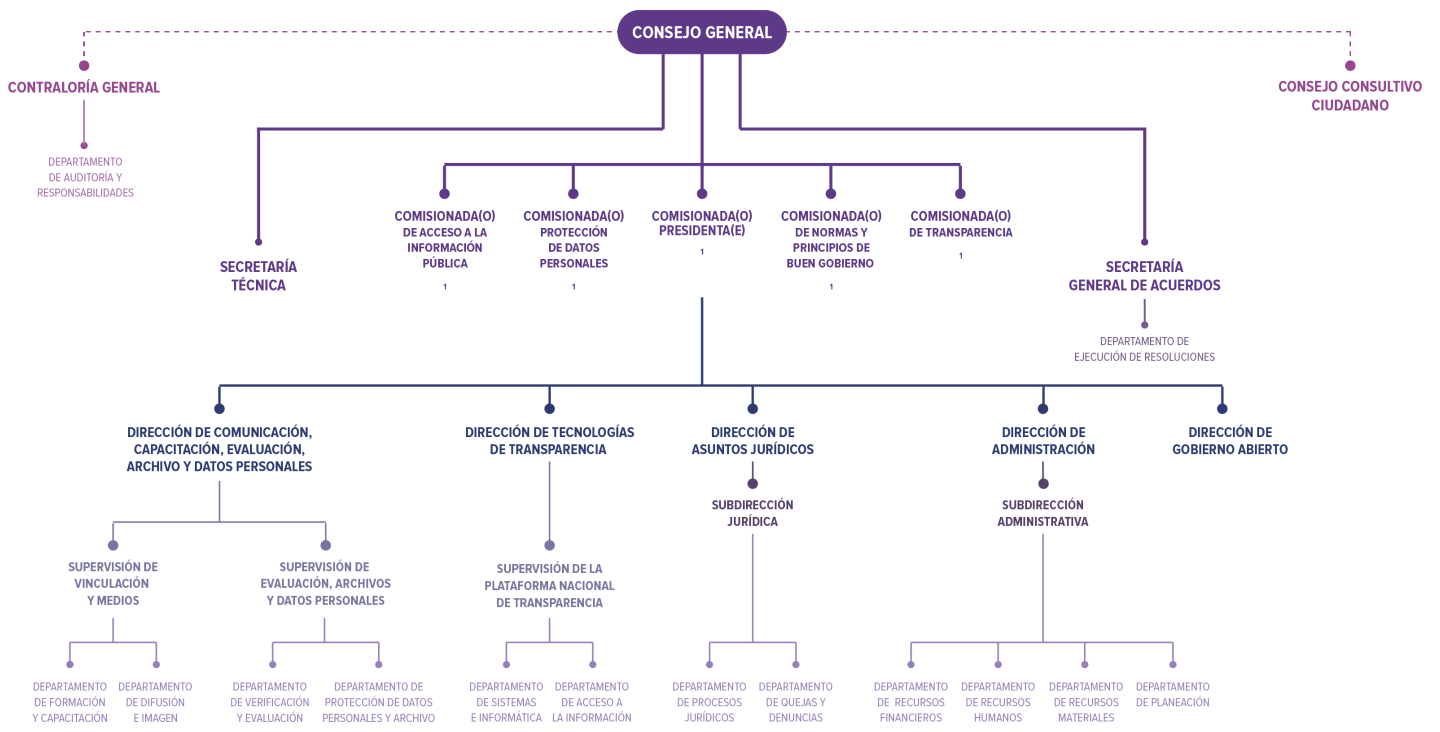
f) Estructura organizacional básica:

ORGANIGRAMA INSTITUCIONAL



OGAIPO

Órgano Garante de Acceso a la Información Pública, Transparencia, Protección de Datos Personales y Buen Gobierno del Estado de Oaxaca



INCLUYE UN SECRETARIO PARTICULAR Y UN SECRETARIO DE ACUERDOS



OGAIPO

Órgano Garante de Acceso a la Información Pública,
Transparencia, Protección de Datos Personales y
Buen Gobierno del Estado de Oaxaca



JUNTOS CONSTRUIMOS EL CAMBIO

5. Bases de preparación de los Estados Financieros.

- a) Si se ha observado la normatividad emitida por el CONAC y demás disposiciones legales aplicables.
- b) La normatividad aplicada para el reconocimiento, valuación y revelación de los diferentes rubros de la información financiera, así como las bases de medición utilizadas para la elaboración de los estados financieros; por ejemplo: costo histórico, valoración de realización, valor razonables, valor de recuperación o cualquier otro método empleado y los criterios de aplicación de los mismos.

Se aplicó durante el periodo del 01 de enero al 31 de diciembre de 2021 la normatividad vigente para el reconocimiento, valuación y revelación de los diferentes rubros de la información Financiera, así como las bases de medición: valor de realización, respetando en el total de las operaciones su costo histórico.

c) Postulados básicos.

Los emitidos por el CONAC:

1. Sustancia Económica
2. Entes Públicos
3. Existencia Permanente
4. Revelación Suficiente
5. Importancia Relativa
6. Registro e Integración Presupuestaria
7. Consolidación de Información financiera
8. Devengo Contable
9. Valuación
10. Dualidad Económica
11. Consistencia

d) Norma supletoria.

Las permitidas por la Normatividad del CONAC.

- e) Para las entidades que por primera vez estén implementando el base devengado de acuerdo a la Ley de Contabilidad, deberán:
Revelar las nuevas políticas de reconocimiento:



OGAIPO

Órgano Garante de Acceso a la Información Pública,
Transparencia, Protección de Datos Personales y
Buen Gobierno del Estado de Oaxaca



JUNTOS CONSTRUIMOS EL CAMBIO

De acuerdo a lo establecido por el CONAC.

INGRESOS

Devengado.- Cuando exista jurídicamente el derecho al cobro.

Recaudado.- Cuando existe el cobro en efectivo o cualquier otro medio de pago

EGRESOS

Comprometido.- Cuando se existe la aprobación por una autoridad competente de un acto administrativo, u otro instrumento jurídico que formaliza una relación jurídica con terceros para la adquisición de bienes y servicios.

Devengado.- Cuando se reconoce de una obligación de pago a favor de terceros por la recepción de conformidad de bienes, servicios contratados.

Ejercido.- Cuando se emite una cuenta por liquidar Certifica aprobada por la autoridad competente

Pagado.- Cuando se realiza la cancelación total o parcial de las obligaciones de pago.

6. Políticas de Contabilidad Significativas:

a) Actualización: El registro de la contabilidad se realizó en base a los lineamientos establecidos por el CONAC.

b) Informar sobre la realización de operaciones en el extranjero y de sus efectos en la información financiera gubernamental:

Durante el ejercicio fiscal 2021, no se realizaron operaciones en Moneda Extranjera.

c) Método de evaluación de la inversión en acciones en el Sector Paraestatal.
NO APLICA.

d) Sistema y método de valuación de inventarios.

El CONAC ha emitido las normas para la valoración de los Activos y el patrimonio de los entes públicos, esta norma permite definir y estandarizar los



OGAIPO

Órgano Garante de Acceso a la Información Pública,
Transparencia, Protección de Datos Personales y
Buen Gobierno del Estado de Oaxaca



JUNTOS CONSTRUIMOS EL CAMBIO

conceptos básicos de valuación, contenidos en las normas particulares aplicables a los distintos elementos integrantes de los estados Financieros.

e) Beneficios a empleados:

No se tienen reservas para beneficios futuros de los empleados, más que las contempladas anualmente en el presupuesto de egresos del ejercicio presente.

f) Provisiones:

NO se cuenta con Provisiones

g) Reservas:

NO se cuenta con Reservas.

h) Cambios en políticas contables y corrección de errores junto con la revelación de los efectos que se tendrá en la información financiera del ente público, ya sea retrospectivos o prospectivos.

i) Reclasificaciones: Durante el primer semestre del ejercicio fiscal 2021, no se realizó ninguna reclasificación.

j) Depuración y Cancelación de saldos:

Las depuraciones y cancelaciones de saldos se realizaron cada mes en diferentes cuentas contables durante el periodo comprendido: del 01 de enero al 31 de diciembre del ejercicio fiscal 2021, con la finalidad de presentar cifras actualizadas en los Estados Financieros.

7. Posición en Moneda Extranjera y Protección por riesgo Cambiario:

a) Activos en moneda extranjera:

No aplica

b) Pasivos en moneda extranjera:

No se tienen Pasivos en moneda extranjera Posición en moneda extranjera.

Tipo de cambio: No aplica

Equivalente en moneda nacional: No aplica



OGAIPO

Órgano Garante de Acceso a la Información Pública,
Transparencia, Protección de Datos Personales y
Buen Gobierno del Estado de Oaxaca



JUNTOS CONSTRUIMOS EL CAMBIO

8. Reporte Analítico del Activo:

- a) Vida útil o porcentajes de depreciación, deterioro o amortización utilizados en los diferentes tipos de activos:

Durante el periodo del 01 de enero al 31 de diciembre de 2021 la entidad reflejó movimientos en el rubro de Depreciación Deterioro y Amortización Acumulada de Bienes e Intangibles de acuerdo a los parámetros que marca el CONAC.

- b) Cambios en el porcentaje de depreciación o valor residual de los activos: No aplica
- c) Importe de los gastos conceptualizados en el ejercicio, tanto financieros como de investigación y desarrollo: No aplica
- d) Riesgos por tipo de cambio o tipo de interés de las inversiones financieras: No aplica.

Valor activado en el ejercicio de los bienes construidos por la entidad: No aplica.

Los bienes de la entidad se reconocen dentro de su Activo No Circulante de su costo histórico, de conformidad con el artículo 29 de la Ley General de Contabilidad Gubernamental.

- e) Otras circunstancias de carácter significativo que afecten el activo, tales como bienes en garantía, señalados en embargos, litigios, títulos de inversiones, entregados en garantías, baja significativa del valor de inversiones financieras, etc.: No aplica
- f) Desmantelamiento de Activos, procedimientos, implicaciones, efectos contables: No aplica
- g) Administración de activos; planeación con el objetivo de que el ente los utilice de manera más efectiva:
- h) Se utilizan los activos con la operación y mantenimiento óptimo.



OGAIPO

Órgano Garante de Acceso a la Información Pública,
Transparencia, Protección de Datos Personales y
Buen Gobierno del Estado de Oaxaca



JUNTOS CONSTRUIMOS EL CAMBIO

Adicionalmente, se deben incluir las explicaciones de las principales variaciones en el activo, en cuadros comparativos como sigue:

a) Inversiones en valores:

No aplica

b) Patrimonio de Organismos descentralizados

No aplica

c) Inversiones en empresas de participación mayoritaria:

No se tiene inversión en este tipo de empresas.

d) Inversiones en empresas de participación minoritaria:

No aplica.

9. Fideicomisos, Mandatos y Análogos

a) Por ramo administrativo que los reporta:

No aplica.

b) Enlistar los de mayor monto de disponibilidad, relacionando aquellos que conforman el 80% de las disponibilidades:

No aplica

10. Reporte de la Recaudación

a) Análisis del comportamiento de la recaudación correspondiente al ente público o cualquier tipo de ingreso, de forma separada los ingresos locales de los federales:

No aplica

b) Proyección de la recaudación e ingresos en el mediano plazo:

No aplica



OGAIPO

Órgano Garante de Acceso a la Información Pública,
Transparencia, Protección de Datos Personales y
Buen Gobierno del Estado de Oaxaca



JUNTOS CONSTRUIMOS EL CAMBIO

11. Información sobre la Deuda y el Reporte Analítico de la Deuda:

- a) Utilizar al menos los siguientes indicadores: Deuda respecto al PIB y deuda respecto a la recaudación tomando, como mínimo, un periodo igual o menor a 5 años.

No aplica

- b) Información de manera agrupada por tipo de valor gubernamental o instrumento financiero en la que se considere intereses, comisiones, tasa, perfil de vencimiento y otros gastos de la deuda.

No aplica

12. Calificaciones otorgadas:

No se cuenta con calificaciones otorgadas o certificaciones.

13. Proceso de Mejora:

Garantizar la confiabilidad, integridad y oportunidad de la información
Capacitación del personal en Materia de Contabilidad Gubernamental.

- a) Principales Políticas de control interno:

Cumplir con las disposiciones legales normativas de la entidad para otorgar servicios públicos de calidad.

- b) Medidas de desempeño financiero, metas y alcance:

Promover la Eficiencia, eficacia y economía de las operaciones bajo principios éticos y de transparencia.

Racionar el uso de los recursos, para alcanzar el cumplimiento de las funciones para el ejercicio completo.

14. Información por Segmentos:



OGAIPO

Órgano Garante de Acceso a la Información Pública,
Transparencia, Protección de Datos Personales y
Buen Gobierno del Estado de Oaxaca

Oaxaca

JUNTOS CONSTRUIMOS EL CAMBIO

Toda la información del Ente, está procesada y se encuentra disponible por Unidad Responsable de realizar las funciones propias.

15. Eventos Posteriores al Cierre:

El ente público no tiene hechos ocurridos en el periodo posterior al que informa, que proporcionen mayor evidencia sobre eventos que le afectan económicamente y que no se conocían a la fecha de cierre.

16. Partes Relacionadas:

No existen partes relacionadas que pudieran ejercer influencia significativa sobre la toma de decisiones financieras y operativas.

17. Responsabilidad sobre la presentación razonable de los Estados Financieros.

Estos estados Financieros fueron emitidos y autorizados para su emisión el día 02 del mes de marzo de 2022, por el Lic. José Manuel Cortés López en su carácter de Director de Administración.

Bajo protesta de decir verdad declaro que los Estados Financieros y sus Notas, son razonablemente correctas y son responsabilidad del emisor.

OGAIPO
LIC. JOSÉ MANUEL CORTÉS LÓPEZ LIC. NATIUM VALDEZ PÉREZ
DIRECTOR DE ADMINISTRACIÓN DEL ÓRGANO GARANTE DE ACCESO A LA INFORMACIÓN PÚBLICA DEPARTAMENTO DE
Transparencia, Protección de Datos Personales y BUENOS FINANCIEROS DEL OGAIPO.
Buen Gobierno del Estado de Oaxaca

Cuenta de la Hacienda Pública Estatal 2021

Gobierno del Estado de Oaxaca

UR: 405 ÓRGANO GARANTE DE ACCESO A LA INFORMACIÓN PÚBLICA, TRANSPARENCIA, PROTECCIÓN DE DATOS PERSONALES Y BUEN GOBIERNO DEL ESTADO DE OAXACA

UE: 001 ÓRGANO GARANTE DE ACCESO A LA INFORMACIÓN PÚBLICA, TRANSPARENCIA, PROTECCIÓN DE DATOS PERSONALES Y BUEN GOBIERNO DEL ESTADO DE OAXACA

Conciliación entre los Ingresos Presupuestarios y Contables

Del 1 de enero al 31 de diciembre de 2021

(Pesos)



| | |
|--|-------------------|
| 1. Total de Ingresos Presupuestarios | 29,271,971 |
| 2. Más ingresos contables no presupuestarios | 0 |
| Ingresos financieros | 0 |
| Incremento por variación de Inventarios | 0 |
| Disminución del exceso de estimaciones por perdida o deterioro u obsolescencia | 0 |
| Disminución del exceso por provisiones | 0 |
| Otros Ingresos y beneficios varios | 0 |
| Otros ingresos contables no presupuestarios | 0 |
| 3. Menos ingresos presupuestarios no contables | 0 |
| Aprovechamientos patrimoniales | 0 |
| Ingresos derivados de financiamiento | 0 |
| Otros ingresos presupuestarios no contables | 0 |
| 4. Ingresos contables (4=1+2-3) | 29,271,971 |

Cuenta de la Hacienda Pública Estatal 2021

Gobierno del Estado de Oaxaca



UR: 405 ÓRGANO GARANTE DE ACCESO A LA INFORMACIÓN PÚBLICA, TRANSPARENCIA, PROTECCIÓN DE DATOS PERSONALES Y BUEN GOBIERNO DEL ESTADO DE OAXACA

UE: 001 ÓRGANO GARANTE DE ACCESO A LA INFORMACIÓN PÚBLICA, TRANSPARENCIA, PROTECCIÓN DE DATOS PERSONALES Y BUEN GOBIERNO DEL ESTADO DE OAXACA

Conciliación entre los Egresos Presupuestarios y Contables

Del 1 de enero al 31 de diciembre de 2021

(Pesos)

| | |
|---|---------------------|
| 1. Total de Egresos Presupuestarios | 28,778,655 |
| 2. Menos egresos presupuestarios no contables | 0 |
| Materias Primas y Materiales de Producción y Comercialización | 0 |
| Materiales y Suministros | 0 |
| Mobiliario y equipo de administración | 0 |
| Mobiliario y equipo educacional y recreativo | 0 |
| Equipo e instrumental médico y de laboratorio | 0 |
| Vehículos y equipo de transporte | 0 |
| Equipo de defensa y seguridad | 0 |
| Maquinaria, otros equipos y herramientas | 0 |
| Activos biológicos | 0 |
| Bienes inmuebles | 0 |
| Activos intangibles | 0 |
| Obra pública en Bienes de Dominio Público | 0 |
| Obra pública en Bienes propios | 0 |
| Acciones y participaciones de capital | 0 |
| Compra de títulos y valores | 0 |
| Concesión de Préstamos | 0 |
| Inversiones en fideicomisos, mandatos y otros análogos | 0 |
| Provisiones para contingencias y otras erogaciones especiales | 0 |
| Amortización de la deuda pública | 0 |
| Adeudos de ejercicios fiscales anteriores (ADEFAS) | 0 |
| Otros Egresos Presupuestales No Contables | 0 |
| 3. Más gastos contables no presupuestarios | 578,531 |
| Estimaciones, depreciaciones, deterioros, obsolescencia y amortizaciones | 578,531 |
| Provisiones | 0 |
| Disminución de inventarios | 0 |
| Aumento por insuficiencia de estimaciones por pérdida o deterioro u obsolescencia | 0 |
| Aumento por insuficiencia de provisiones | 0 |
| Otros Gastos | 0 |
| Otros Gastos Contables No Presupuestales | 0 |
| 4. Egresos contables (4=1-2+3) | 29,357,185.0 |

**ESTADO ANALITICO DE INGRESOS PRESUPUESTARIO**

| Rubro de Ingresos | Estimado | Ampliaciones y Reducciones | Modificado | Devengado | Recaudado | Diferencia |
|--|----------------------|----------------------------|----------------------|----------------------|----------------------|-------------|
| | (1) | (2) | (3=1+2) | (4) | (5) | (6=3-4) |
| Impuestos | | | | | | |
| Cuotas y Aportaciones de Seguridad Social | | | | | | |
| Contribuciones de Mejoras | | | | | | |
| Derechos | | | | | | |
| Productos | | | | | | |
| Aprovechamientos | | | | | | |
| Ingresos por Ventas de Bienes, Prestación de Servicios y Otros Ingresos | | | | | | |
| Participaciones, Aportaciones Convenios, Incentivos derivados de la Colaboración Fiscal y Fondos distintos de Aportaciones | | | | | | |
| Transferencias, Asignaciones, Subsidios y Subvenciones, y Pensiones y Jubilaciones. | 28,212,990.00 | 1,058,981.00 | 29,271,971.00 | 29,271,971.00 | 28,280,974.00 | 0.00 |
| Ingresos derivados de Financiamientos | | | | | | |
| TOTAL | 28,212,990.00 | 1,058,981.00 | 29,271,971.00 | 29,271,971.00 | 28,280,974.00 | 0.00 |
| Ingresos excedentes | | | | | | |

| Estado Analítico de Ingresos Por Fuente de Financiamiento | Estimado | Ampliaciones y Reducciones | Modificado | Devengado | Recaudado | Diferencia |
|--|----------------------|----------------------------|----------------------|----------------------|----------------------|-------------|
| | (1) | (2) | (3=1+2) | (4) | (5) | (6=3-4) |
| Ingresos del Poder Ejecutivo Federal o Estatal y de los Municipios | 28,212,990.00 | 1,058,981.00 | 29,271,971.00 | 29,271,971.00 | 28,280,974.00 | 0.00 |
| Impuestos | | | | | | |
| Cuotas y Aportaciones de Seguridad Social | | | | | | |
| Contribuciones de Mejoras | | | | | | |
| Derechos | | | | | | |
| Productos | | | | | | |
| Aprovechamientos | | | | | | |
| Participaciones, Aportaciones Convenios, Incentivos derivados de la Colaboración Fiscal y Fondos distintos de Aportaciones | | | | | | |
| Transferencias, Asignaciones, Subsidios y Subvenciones, y Pensiones y Jubilaciones. | 28,212,990.00 | 1,058,981.00 | 29,271,971.00 | 29,271,971.00 | 28,280,974.00 | 0.00 |
| Ingresos de los Entes Públicos de los Poderes Legislativo y Judicial, de los Órganos Autónomos y del Sector Paraestatal o Paramunicipal, así como de las Empresas Productivas del Estado | | | | | | |
| TOTAL | 28,212,990.00 | 1,058,981.00 | 29,271,971.00 | 29,271,971.00 | 28,280,974.00 | 0.00 |
| Ingresos excedentes | | | | | | |

CUENTA PÚBLICA 2021

ESTADO ANALITICO DEL EJERCICIO DEL PRESUPUESTO DE EGRESOS

CLASIFICACION POR OBJETO DEL GASTO (CAPITULO-CONCEPTO)

DEL 1º DE ENERO AL 31 DE DICIEMBRE



| Cve | Concepto | Aprobado 1 | Ampliaciones / Reducciones 2= (3-1) | Modificado 3 = (1+2) | Devengado 4 | Pagado 5 | Subejercicio 6 = (3-4) |
|------------|---|----------------------|---|-------------------------|----------------------|----------------------|---------------------------|
| 405 | ÓRGANO GARANTE DE ACCESO A LA INFORMACIÓN PÚBLICA, TRANSPARENCIA, PROTECCIÓN DE DATOS PERSONALES Y BUEN GOBIERNO DEL ESTADO DE OAXACA. | | | | | | |
| 4 | TRANSFERENCIAS, ASIGNACIONES, SUBSIDIOS Y OTRAS AYUDAS | 28,212,990.00 | 565,665.03 | 28,778,655.03 | 28,778,655.03 | 27,787,658.70 | 0.00 |
| 1 | TRANSFERENCIAS INTERNAS Y ASIGNACIONES AL SECTOR PÚBLICO | 28,212,990.00 | 565,665.03 | 28,778,655.03 | 28,778,655.03 | 27,787,658.70 | 0.00 |
| 5 | BIENES MUEBLES, INMUEBLES E INTANGIBLES | 0.00 | 493,315.64 | 493,315.64 | 493,315.64 | 493,315.64 | 0.00 |
| 1 | MOBILIARIO Y EQUIPO DE ADMINISTRACIÓN | 0.00 | 471,816.63 | 471,816.63 | 471,816.63 | 471,816.63 | 0.00 |
| 2 | MOBILIARIO Y EQUIPO EDUCACIONAL Y RECREATIVO | 0.00 | 21,499.01 | 21,499.01 | 21,499.01 | 21,499.01 | 0.00 |
| | TOTAL DEPENDENCIA / ENTIDAD | 28,212,990.00 | 1,058,980.67 | 29,271,970.67 | 29,271,970.67 | 28,280,974.34 | 0.00 |

CUENTA PÚBLICA 2021

ESTADO ANALITICO DEL EJERCICIO DEL PRESUPUESTO DE EGRESOS

CLASIFICACION ECONOMICA (POR TIPO DE GASTO)**DEL 1º DE ENERO AL 31 DE DICIEMBRE**

| Cve | Concepto | Aprobado 1 | Ampliaciones / Reducciones 2= (3-1) | Modificado 3 = (1+2) | Devengado 4 | Pagado 5 | Subejercicio 6 = (3-4) |
|------------|---|----------------------|---|-------------------------|----------------------|----------------------|---------------------------|
| 405 | ÓRGANO GARANTE DE ACCESO A LA INFORMACIÓN PÚBLICA, TRANSPARENCIA, PROTECCIÓN DE DATOS PERSONALES Y BUEN GOBIERNO DEL ESTADO DE OAXACA. | | | | | | |
| 1 | GASTO CORRIENTE | 28,212,990.00 | 565,665.03 | 28,778,655.03 | 28,778,655.03 | 27,787,658.70 | 0.00 |
| 2 | GASTO DE CAPITAL | 0.00 | 493,315.64 | 493,315.64 | 493,315.64 | 493,315.64 | 0.00 |
| | TOTAL DEPENDENCIA / ENTIDAD: | 28,212,990.00 | 1,058,980.67 | 29,271,970.67 | 29,271,970.67 | 28,280,974.34 | 0.00 |

CUENTA PÚBLICA 2021

ESTADO ANALITICO DEL EJERCICIO DEL PRESUPUESTO DE EGRESOS

CLASIFICACION ADMINISTRATIVA

DEL 1º DE ENERO AL 31 DE DICIEMBRE



| Cve | C o n c e p t o | Aprobado 1 | Ampliaciones / Reducciones 2= (3-1) | Modificado 3 = (1+2) | Devengado 4 | Pagado Transferido 5 | Subejercicio 6 = (3-4) |
|-----|--|----------------------|---|-------------------------|----------------------|----------------------------|---------------------------|
| 4 | ÓRGANOS AUTÓNOMOS | 28,212,990.00 | 1,058,980.67 | 29,271,970.67 | 29,271,970.67 | 28,280,974.34 | 0.00 |
| 05 | ÓRGANO GARANTE DE ACCESO A LA INFORMACIÓN PÚBLICA, TRANSPARENCIA, PROTECCIÓN DE DATOS PERSONALES Y BUEN GOBIERNO DEL ESTADO DE OAXACA. | 28,212,990.00 | 1,058,980.67 | 29,271,970.67 | 29,271,970.67 | 28,280,974.34 | 0.00 |
| | TOTAL DEL GASTO: | 28,212,990.00 | 1,058,980.67 | 29,271,970.67 | 29,271,970.67 | 28,280,974.34 | 0.00 |

CUENTA PÚBLICA 2021

ESTADO ANALITICO DEL EJERCICIO DEL PRESUPUESTO DE EGRESOS

CLASIFICACION FUNCIONAL (FINALIDAD Y FUNCION)

DEL 1º DE ENERO AL 31 DE DICIEMBRE



| Cve | Concepto | Aprobado 1 | Ampliaciones / Reducciones 2= (3-1) | Modificado 3 = (1+2) | Devengado 4 | Pagado 5 | Subejercicio 6 = (3-4) |
|------------|---|----------------------|---|-------------------------|----------------------|----------------------|---------------------------|
| 405 | ÓRGANO GARANTE DE ACCESO A LA INFORMACIÓN PÚBLICA, TRANSPARENCIA, PROTECCIÓN DE DATOS PERSONALES Y BUEN GOBIERNO DEL ESTADO DE OAXACA. | | | | | | |
| 1 | GOBIERNO | 28,212,990.00 | 1,058,980.67 | 29,271,970.67 | 29,271,970.67 | 28,280,974.34 | 0.00 |
| 8 | OTROS SERVICIOS GENERALES | 28,212,990.00 | 1,058,980.67 | 29,271,970.67 | 29,271,970.67 | 28,280,974.34 | 0.00 |
| | TOTAL DEPENDENCIA / ENTIDAD | 28,212,990.00 | 1,058,980.67 | 29,271,970.67 | 29,271,970.67 | 28,280,974.34 | 0.00 |

**OGAIPO**Órgano Garante de Acceso a la Información Pública,
Transparencia, Protección de Datos Personales y
Buen Gobierno del Estado de Oaxaca

JUNTOS CONSTRUIMOS EL CAMBIO

ENDEUDAMIENTO NETO
DEL 01 DE ENERO AL 31 DE DICIEMBRE DE 2021
(Pesos)

| Identificación de Crédito o Instrumento | Contratación/Colocación | Amortización | Endeudamiento Neto |
|--|-------------------------|--------------|--------------------|
| | A | B | C = A - B |
| Créditos Bancarios | | | |
| | | | 0 |
| | | | 0 |
| | | | 0 |
| | | | 0 |
| | | | 0 |
| | | | 0 |
| | | | 0 |
| | | | 0 |
| | | | 0 |
| Total Créditos Bancarios | | | 0 |
| Otros Instrumentos de Deuda | | | |
| | | | 0 |
| | | | 0 |
| | | | 0 |
| | | | 0 |
| | | | 0 |
| | | | 0 |
| | | | 0 |
| | | | 0 |
| Total Otros Instrumentos de Deuda | 0 | 0 | 0 |
| TOTAL | 0 | 0 | 0 |

NO APLICA



OGAIPO

Órgano Garante de Acceso a la Información Pública,
Transparencia, Protección de Datos Personales y
Buen Gobierno del Estado de Oaxaca



JUNTOS CONSTRUIMOS EL CAMBIO

INTERESES DE LA DEUDA
DEL 01 DE ENERO AL 31 DE DICIEMBRE DE 2021
(Pesos)

| Identificación de Crédito o Instrumento | Devengado | Pagado |
|---|-----------|--------|
| Créditos Bancarios | | |
| | | |
| | | |
| | | |
| | | |
| | | |
| | | |
| | | |
| | | |
| | | |
| Total de intereses de Créditos Bancarios | | 0 |
| Otros Instrumentos de Deuda | | |
| | | |
| | | |
| | | |
| | | |
| | | |
| | | |
| | | |
| | | |
| Total de intereses de Otros Instrumentos de Deuda | 0 | 0 |
| TOTAL | 0 | 0 |

NO APLICA

**OGAIPO**Órgano Garante de Acceso a la Información Pública,
Transparencia, Protección de Datos Personales y
Buen Gobierno del Estado de Oaxaca

JUNTOS CONSTRUIMOS EL CAMBIO

INDICADORES DE POSTURA FISCAL
DEL 01 DE ENERO AL 31 DE DICIEMBRE DE 2021
(Pesos)

| Concepto | Estimado | Devengado | Pagado ³ |
|--|----------|-----------|---------------------|
| I. Ingresos Presupuestarios (I=1+2) | 0 | 0 | 0 |
| 1. Ingresos del Gobierno de la Entidad Federativa ¹ | | | |
| 2. Ingresos del Sector Paraestatal ¹ | | | |
| II. Egresos Presupuestarios (II=3+4) | 0 | 0 | 0 |
| 3. Egresos del Gobierno de la Entidad Federativa ² | | | |
| 4. Egresos del Sector Paraestatal ² | | | |
| III. Balance Presupuestario (Superávit o Déficit) (III = I - II) | 0 | 0 | 0 |

| Concepto | Estimado | Devengado | Pagado ³ |
|---|----------|-----------|---------------------|
| III. Balance Presupuestario (Superávit o Déficit) | 0 | 0 | 0 |
| IV. Intereses, Comisiones y Gastos de la Deuda | | | |
| V. Balance Primario (Superávit o Déficit) (V= III - IV) | 0 | 0 | 0 |

| Concepto | Estimado | Devengado | Pagado ³ |
|---|----------|-----------|---------------------|
| A. Financiamiento | | | |
| B. Amortización de la deuda | | | |
| C. Endeudamiento ó desendeudamiento (C = A - B) | 0 | 0 | 0 |

1. Los Ingresos que se presentan son los ingresos presupuestarios totales sin incluir los ingresos por financiamientos. Los Ingresos del Gobierno de la Entidad Federativa corresponden a los del Poder Ejecutivo, Legislativo Judicial y Autónomos

2. Los egresos que se presentan son los egresos presupuestarios totales sin incluir los egresos por amortización. Los egresos del Gobierno de la Entidad Federativa corresponden a los del Poder Ejecutivo, Legislativo, Judicial y Órganos Autónomos

3. Para Ingresos se reportan los ingresos recaudados; para egresos se reportan los egresos pagados

CUENTA PÚBLICA 2021

ESTADO ANALITICO DEL EJERCICIO DEL PRESUPUESTO DE EGRESOS

RESUMEN POR PROGRAMA PRESUPUESTARIO

DEL 1º DE ENERO AL 31 DE DICIEMBRE



| C o n c e p t o | Aprobado 1 | Ampliaciones / Reducciones 2= (3-1) | Modificado 3 = (1+2) | Devengado 4 | Pagado 5 | Subejercicio 6 = (3-4) |
|--|-----------------------|--|---------------------------------|------------------------|----------------------|-----------------------------------|
| 4 ÓRGANOS AUTÓNOMOS | 28,212,990.00 | 1,058,980.67 | 29,271,970.67 | 29,271,970.67 | 28,280,974.34 | 0.00 |
| 05 ÓRGANO GARANTE DE ACCESO A LA INFORMACIÓN PÚBLICA, TRANSPARENCIA, PROTECCIÓN DE DATOS PERSONALES Y BUEN GOBIERNO DEL ESTADO DE OAXACA. | 28,212,990.00 | 1,058,980.67 | 29,271,970.67 | 29,271,970.67 | 28,280,974.34 | 0.00 |
| 1 PROGRAMAS | 28,212,990.00 | 1,058,980.67 | 29,271,970.67 | 29,271,970.67 | 28,280,974.34 | 0.00 |
| 2 DESEMPEÑO DE LAS FUNCIONES | 28,212,990.00 | 1,058,980.67 | 29,271,970.67 | 29,271,970.67 | 28,280,974.34 | 0.00 |
| TOTAL DEPENDENCIA / ENTIDAD | 28,212,990.00 | 1,058,980.67 | 29,271,970.67 | 29,271,970.67 | 28,280,974.34 | 0.00 |

REPORTE DE AVANCE DE GESTIÓN

UR 405 - ÓRGANO GARANTE DE ACCESO A LA INFORMACIÓN PÚBLICA, TRANSPARENCIA, PROTECCIÓN DE DATOS PERSONALES CUARTO TRIMESTRE 2021



| | | | |
|--------------------------------|---|--|--|
| OBJETIVO INSTITUCIONAL: | -GARANTIZAR EL PLENO EJERCICIO DE LOS DERECHOS DE ACCESO A LA INFORMACIÓN PÚBLICA, Y PROTECCIÓN DE DATOS PERSONALES EN POSESIÓN DE LOS SUJETOS OBLIGADOS, MEDIANTE LA PROMOCIÓN Y DIFUSIÓN DE LA CULTURA DE TRANSPARENCIA, EL ACCESO A LA INFORMACIÓN PÚBLICA, LA RENDICIÓN DE CUENTAS, PARTICIPACIÓN CIUDADANA, CONSERVACIÓN DE ARCHIVOS Y GOBIERNO ABIERTO, EJERCIENDO LAS FACULTADES ESTABLECIDAS EN LA NORMATIVIDAD EN LA MATERIA | | |
| ALINEACIÓN PED: | MATRIZ DE INDICADORES PARA RESULTADOS: | | |
| EJE: | 02-OAXACA MODERNO Y TRANSPARENTE | FIN: | CONTRIBUIR AL EJERCICIO DE LA GESTIÓN PÚBLICA CON PREVENCIÓN, PLANEACIÓN Y TRAZABILIDAD DE OBJETIVOS. |
| TEMA: | 05-TRANSPARENCIA Y RENDICIÓN DE CUENTAS | PROPÓSITO: | LA CIUDADANÍA RECIBE SERVICIOS PÚBLICOS TRANSPARENTES DE SERVIDORES PÚBLICOS CON ACTUAR ÉTICO |
| OBJETIVO: | 01-PROMOVER EN EL EJERCICIO DE LA GESTIÓN PÚBLICA LA PREVENCIÓN, PLANEACIÓN Y TRAZABILIDAD DE OBJETIVOS, A TRAVÉS DEL DISEÑO E IMPLEMENTACIÓN DE ESTRATEGIAS PARA EL ESTABLECIMIENTO Y CONSOLIDACIÓN DEL SISTEMA DE CONTROL INTERNO DENTRO DE LA ADMINISTRACIÓN PÚBLICA ESTATAL, ASÍ COMO LA IMPLEMENTACIÓN DEL SISTEMA ESTATAL ANTICORRUPCIÓN. | COMPONENTE: | 494-ACCIONES DE GESTIÓN PARA LA PREVENCIÓN, SANCIÓN, TRANSPARENCIA, RENDICIÓN DE CUENTAS Y COMBATE A LA CORRUPCIÓN |
| ESTRATEGIA: | 01-PROPORCIONAR, MEDIANTE LA IMPLEMENTACIÓN DE LOS COMITÉS DE CONTROL INTERNO DE LAS DEPENDENCIAS, ENTIDADES Y ÓRGANOS AUXILIARES DEL PODER EJECUTIVO, LOS MECANISMOS QUE CONTRIBUYAN A MANTENER A LA ADMINISTRACIÓN PÚBLICA ESTATAL DENTRO DE LOS LÍMITES QUE LE HAN SIDO ATRIBUIDOS POR LOS ORDENAMIENTOS JURÍDICOS ADMINISTRATIVOS ESTABLECIDOS EN LOS PLANES Y PROGRAMAS DE GOBIERNO. | ACTIVIDAD: | 2132-GESTIÓN ADMINISTRATIVA Y FINANCIERA |
| LÍNEAS DE ACCIÓN: | 03-FORTALECER FIGURAS INSTITUCIONALES QUE COADYUVEN A LA TRANSPARENCIA Y RENDICIÓN DE CUENTAS. | UE: 001-ÓRGANO GARANTE DE ACCESO A LA INFORMACIÓN PÚBLICA, TRANSPARENCIA, PROTECCIÓN DE DATOS PERSONALES Y BUEN GOBIERNO DEL ESTADO DE OAXACA | |

| ESTRUCTURA PROGRAMATICA | | | | | | | | |
|--|---|---|--|----------|---------|----------|--|----------------|
| PROGRAMA | | SUBPROGRAMA | | PROYECTO | | | OBRA/ACTIVIDAD | |
| 165-PREVENCIÓN, SANCIÓN, TRANSPARENCIA, RENDICIÓN DE CUENTAS Y COMBATE A LA CORRUPCIÓN | | 00-- | | 000-- | | | 001-GESTIÓN ADMINISTRATIVA, FINANCIERA Y DE CONTROL INTERNO, PARA LA TRANSPARENCIA, EL ACCESO A LA INFORMACIÓN, LA PROTECCIÓN DE DATOS PERSONALES Y GOBIERNO ABIERTO | |
| POBLACIÓN O ÁREA DE ENFOQUE POTENCIAL | ATRIBUTO DE LA POBLACIÓN O ÁREA DE ENFOQUE: | POBLACIÓN DEL ESTADO DE OAXACA DE 18 AÑOS EN ADELANTE | | HOMBRES: | 1888678 | MUJERES: | 2079211 | TOTAL: 3967889 |

| PRESUPUESTO ANUAL | | | | | | | |
|-------------------------------------|--------------|------------|--------------|--------------|--------------|--------------|--------------|
| Aprobado | Ampliación | Reducción | Modificado | EJERCIDO T1 | EJERCIDO T2 | EJERCIDO T3 | EJERCIDO T4 |
| 5,722,304.09 | 1,794,042.12 | 587,261.66 | 6,929,084.55 | 1,075,162.08 | 1,525,340.65 | 1,724,200.45 | 2,604,381.37 |
| TOTAL EJERCIDO AL TRIMESTRE VIGENTE | | | | | | | 6,929,084.55 |

| PRESUPUESTO TRIMESTRAL DE LA ACTIVIDAD | | | | | | | |
|--|--------------|--------------|--------------|--------------|------------------------------|--|--|
| Aprobado | Modificado | Comprometido | Devengado | Ejercido | % de Ejercido Vs. Modificado | | |
| 1,404,028.10 | 2,604,381.37 | 2,604,381.37 | 2,604,381.37 | 2,604,381.37 | 100.00 | | |

| DATOS DEL INDICADOR | | | | | | | |
|---|---|------------------------|--------------------------------|---|------------------|--|--|
| Nombre : | PORCENTAJE DE GESTIONES ADMINISTRATIVAS Y FINANCIERAS REALIZADAS | | | Número de indicador : | 2588 | | |
| Definición : | MIDE EL PORCENTAJE DE GESTIONES ADMINISTRATIVAS Y FINANCIERAS REALIZADAS, RESPECTO A LO PROGRAMADO | | | | | | |
| Método de Cálculo : | (NÚMERO DE GESTIONES ADMINISTRATIVAS Y FINANCIERAS REALIZADAS / NÚMERO DE GESTIONES ADMINISTRATIVAS Y FINANCIERAS PROGRAMADAS A REALIZAR)*100 | | | | | | |
| Tipo | Dimensión | Frecuencia de Medición | Forma de cálculo del indicador | Tipo de Valor | Sentido Esperado | | |
| GESTIÓN | EFICACIA | TRIMESTRAL | PORCENTAJE | FLUJO | ASCENDENTE | | |
| MEDIOS DE VERIFICACIÓN / FUENTE INFORMACIÓN | | | | SUPUESTO | | | |
| INFORME TRIMESTRAL " INFORME DE GESTIÓN Y FINANCIERO" QUE EMITE EL INSTITUTO DE ACCESO A LA INFORMACIÓN PÚBLICA Y PROTECCIÓN DE DATOS PERSONALES, BAJO RESGUARDO DE LA DIRECCIÓN DE ADMINISTRACIÓN Y PUBLICADO EN EL PORTAL INSTITUCIONAL EN EL SIGUIENTE LINK: HTTP://IAIPOAXACA.ORG.MX/TRANSPARENCIA/ART70/FRACCIONXXI | | | | LAS CONDICIONES POLÍTICAS, SOCIALES Y SANITARIAS DEL ESTADO PERMITEN EL EJERCICIO DEL PRESUPUESTO DEL IAIP. | | | |

| DATOS DE LA META | | | | | | | |
|---------------------------------|--|--|--|--|--|--|--|
| Definición de la variable Meta: | 1 - NÚMERO DE GESTIONES ADMINISTRATIVAS Y FINANCIERAS REALIZADAS | | | | | | |
| Unidad de medida: | 25 - NÚMERO | | | | | | |

| LÍNEA BASE | | | | VALOR PROGRAMADO ANUAL | | | |
|------------|------|-------|--------|------------------------|------|-------|--------|
| AÑO | 2019 | VALOR | 100.00 | AÑO | 2021 | VALOR | 100.00 |

| AVANCE TRIMESTRAL OBRA/ACTIVIDAD | | | | | | | |
|----------------------------------|---------------|--------------|---------------|--------------|-----------------------------------|--|--|
| METAS | 1er.TRIMESTRE | 2o.TRIMESTRE | 3er.TRIMESTRE | 4o.TRIMESTRE | CUMPLIMIENTO DE METAS | | |
| PROGRAMACIÓN INICIAL | 25.00 | 25.00 | 25.00 | 25.00 | T1+T2+T3+T4 100.00 | | |
| PROGRAMACIÓN ACTUALIZADA | 25.00 | 25.00 | 25.00 | 25.00 | T1+T2+T3+T4 100.00 | | |
| METAS ALCANZADAS | 25.00 | 25.00 | 25.00 | 25.00 | T1+T2+T3+T4 100.00 | | |
| PORCENTAJE ALCANZADO TRIMESTRAL | 100.00 | 100.00 | 100.00 | 100.00 | PORCENTAJE ALCANZADO ANUAL 100.00 | | |

PORCENTAJE DE CUMPLIMIENTO ALCANZADO EN EL TRIMESTRE: 100.00 %

JEFE ADMINISTRATIVO
JOSE MANUEL CORTES LOPEZ
DIRECTOR DE ADMINISTRACIÓN

TITULAR DE LA DEPENDENCIA/ENTIDAD
C. JOSÉ LUIS ECHEVERRÍA MORALES
COMISIONADO PRESIDENTE

REPORTE DE AVANCE DE GESTIÓN

UR 405 - ÓRGANO GARANTE DE ACCESO A LA INFORMACIÓN PÚBLICA, TRANSPARENCIA, PROTECCIÓN DE DATOS PERSONALES CUARTO TRIMESTRE 2021



ALINEACIÓN PED:

ESTRATEGIA: 01-PROPORCIONAR, MEDIANTE LA IMPLEMENTACIÓN DE LOS COMITÉS DE CONTROL INTERNO DE LAS DEPENDENCIAS, ENTIDADES Y ÓRGANOS AUXILIARES DEL PODER EJECUTIVO, LOS MECANISMOS QUE CONTRIBUYAN A MANTENER A LA ADMINISTRACIÓN PÚBLICA ESTATAL DENTRO DE LOS LÍMITES QUE LE HAN SIDO ATRIBUIDOS POR LOS ORDENAMIENTOS JURÍDICOS ADMINISTRATIVOS ESTABLECIDOS EN LOS PLANES Y PROGRAMAS DE GOBIERNO.

LÍNEAS DE ACCIÓN: 03-FORTALECER FIGURAS INSTITUCIONALES QUE COADYUVEN A LA TRANSPARENCIA Y RENDICIÓN DE CUENTAS.

UE: 001-ÓRGANO GARANTE DE ACCESO A LA INFORMACIÓN PÚBLICA, TRANSPARENCIA, PROTECCIÓN DE DATOS PERSONALES Y BUEN GOBIERNO DEL ESTADO DE OAXACA

MATRIZ DE INDICADORES PARA RESULTADOS:

COMPONENTE: 718-ACCESO A LA INFORMACIÓN PÚBLICA, PROTECCIÓN DE DATOS PERSONALES, TRANSPARENCIA Y RENDICIÓN DE CUENTAS FOMENTADA

ACTIVIDAD: 711-EVALUAR EN MATERIA DE TRANSPARENCIA, ACCESO A LA INFORMACIÓN, PROTECCIÓN DE DATOS PERSONALES Y GOBIERNO ABIERTO

| ESTRUCTURA PROGRAMÁTICA | | | | | | | |
|--|---|--|----------|----------|----------|------------------------------------|----------------|
| PROGRAMA | | SUBPROGRAMA | | PROYECTO | | OBRA/ACTIVIDAD | |
| 165-PREVENCIÓN, SANCIÓN, TRANSPARENCIA, RENDICIÓN DE CUENTAS Y COMBATE A LA CORRUPCIÓN | | 01-FOMENTACIÓN DEL ACCESO A LA INFORMACIÓN PÚBLICA, PROTECCIÓN DE DATOS PERSONALES, TRANSPARENCIA Y RENDICIÓN DE CUENTAS | | 000-- | | 001-EVALUACIÓN A SUJETOS OBLIGADOS | |
| POBLACIÓN O ÁREA DE ENFOQUE POTENCIAL | ATRIBUTO DE LA POBLACIÓN O ÁREA DE ENFOQUE: | POBLACIÓN DEL ESTADO DE OAXACA DE 18 AÑOS EN ADELANTE | HOMBRES: | 1888678 | MUJERES: | 2079211 | TOTAL: 3967889 |

| PRESUPUESTO ANUAL | | | | | | | |
|-------------------------------------|------------|------------|--------------|-------------|-------------|--------------|-------------|
| Aprobado | Ampliación | Reducción | Modificado | EJERCIDO T1 | EJERCIDO T2 | EJERCIDO T3 | EJERCIDO T4 |
| 1,496,388.39 | 142,692.28 | 165,494.08 | 1,473,586.59 | 299,852.30 | 414,258.28 | 328,221.67 | 431,254.34 |
| TOTAL EJERCIDO AL TRIMESTRE VIGENTE | | | | | | 1,473,586.59 | |

| PRESUPUESTO TRIMESTRAL DE LA ACTIVIDAD | | | | | | | |
|--|------------|--------------|------------|------------|------------------------------|--|--|
| Aprobado | Modificado | Comprometido | Devengado | Ejercido | % de Ejercido Vs. Modificado | | |
| 394,703.62 | 431,254.34 | 431,254.34 | 431,254.34 | 431,254.34 | 100.00 | | |

| DATOS DEL INDICADOR | | | | | | | |
|---|---|------------------------|--------------------------------|--|------------------|--|--|
| Nombre : | PORCENTAJE DE SUJETOS OBLIGADOS EVALUADOS | | | Número de indicador : | 1461 | | |
| Definición : | MIDE EL PORCENTAJE DE SUJETOS OBLIGADOS EVALUADOS, RESPECTO A LOS PROGRAMADOS | | | | | | |
| Método de Cálculo : | (NÚMERO DE SUJETOS OBLIGADOS EVALUADOS/NÚMERO DE SUJETOS OBLIGADOS PROGRAMADOS)*100 | | | | | | |
| Tipo | Dimensión | Frecuencia de Medición | Forma de cálculo del indicador | Tipo de Valor | Sentido Esperado | | |
| GESTIÓN | EFICACIA | TRIMESTRAL | PORCENTAJE | FLUJO | ASCENDENTE | | |
| MEDIOS DE VERIFICACIÓN / FUENTE INFORMACIÓN | | | | SUPUESTO | | | |
| INFORME TRIMESTRAL " INFORME DE GESTIÓN Y FINANCIERO" QUE EMITE EL INSTITUTO DE ACCESO A LA INFORMACIÓN PÚBLICA Y PROTECCIÓN DE DATOS PERSONALES, BAJO RESGUARDO DE LA DIRECCIÓN DE ADMINISTRACIÓN Y PUBLICADO EN EL PORTAL INSTITUCIONAL EN EL SIGUIENTE LINK: HTTP://IAIPOAXACA.ORG.MX/TRANSPARENCIA/ART70/FRACCIONXXI | | | | LOS SUJETOS OBLIGADOS CUMPLEN EN TIEMPO Y FORMA CON LA PUBLICACIÓN DE SUS OBLIGACIONES DE TRANSPARENCIA EN LA PNT Y EN SUS PORTALES INSTITUCIONALES. | | | |

| DATOS DE LA META | | | | | | | |
|---------------------------------|---|--|--|--|--|--|--|
| Definición de la variable Meta: | 1 - NÚMERO DE SUJETOS OBLIGADOS EVALUADOS | | | | | | |
| Unidad de medida: | 25 - NÚMERO | | | | | | |

| LÍNEA BASE | | | | VALOR PROGRAMADO ANUAL | | | |
|------------|------|-------|--------|------------------------|------|-------|--------|
| AÑO | 2019 | VALOR | 100.00 | AÑO | 2021 | VALOR | 100.00 |

| AVANCE TRIMESTRAL OBRA/ACTIVIDAD | | | | | | | |
|----------------------------------|---------------|--------------|---------------|--------------|----------------------------|--------|--|
| METAS | 1er.TRIMESTRE | 2o.TRIMESTRE | 3er.TRIMESTRE | 4o.TRIMESTRE | CUMPLIMIENTO DE METAS | | |
| PROGRAMACIÓN INICIAL | 23.00 | 29.00 | 24.00 | 24.00 | T1+T2+T3+T4 | 100.00 | |
| PROGRAMACIÓN ACTUALIZADA | 23.00 | 29.00 | 24.00 | 24.00 | T1+T2+T3+T4 | 100.00 | |
| METAS ALCANZADAS | 5.00 | 41.00 | 33.00 | 21.00 | T1+T2+T3+T4 | 100.00 | |
| PORCENTAJE ALCANZADO TRIMESTRAL | 21.74 | 141.38 | 137.50 | 87.50 | PORCENTAJE ALCANZADO ANUAL | 100.00 | |

PORCENTAJE DE CUMPLIMIENTO ALCANZADO EN EL TRIMESTRE: 87.50 %

JEFE ADMINISTRATIVO
JOSE MANUEL CORTES LOPEZ
DIRECTOR DE ADMINISTRACIÓN

TITULAR DE LA DEPENDENCIA/ENTIDAD
C. JOSÉ LUIS ECHEVERRÍA MORALES
COMISIONADO PRESIDENTE

REPORTE DE AVANCE DE GESTIÓN

UR 405 - ÓRGANO GARANTE DE ACCESO A LA INFORMACIÓN PÚBLICA, TRANSPARENCIA, PROTECCIÓN DE DATOS PERSONALES CUARTO TRIMESTRE 2021



ALINEACIÓN PED:

ESTRATEGIA: 01-PROPORCIONAR, MEDIANTE LA IMPLEMENTACIÓN DE LOS COMITÉS DE CONTROL INTERNO DE LAS DEPENDENCIAS, ENTIDADES Y ÓRGANOS AUXILIARES DEL PODER EJECUTIVO, LOS MECANISMOS QUE CONTRIBUYAN A MANTENER A LA ADMINISTRACIÓN PÚBLICA ESTATAL DENTRO DE LOS LÍMITES QUE LE HAN SIDO ATRIBUIDOS POR LOS ORDENAMIENTOS JURÍDICOS ADMINISTRATIVOS ESTABLECIDOS EN LOS PLANES Y PROGRAMAS DE GOBIERNO.

LÍNEAS DE ACCIÓN: 03-FORTALECER FIGURAS INSTITUCIONALES QUE COADYUVEN A LA TRANSPARENCIA Y RENDICIÓN DE CUENTAS.

UE: 001-ÓRGANO GARANTE DE ACCESO A LA INFORMACIÓN PÚBLICA, TRANSPARENCIA, PROTECCIÓN DE DATOS PERSONALES Y BUEN GOBIERNO DEL ESTADO DE OAXACA

MATRIZ DE INDICADORES PARA RESULTADOS:

COMPONENTE: 718-ACCESO A LA INFORMACIÓN PÚBLICA, PROTECCIÓN DE DATOS PERSONALES, TRANSPARENCIA Y RENDICIÓN DE CUENTAS FOMENTADA

ACTIVIDAD: 709-OTORGAR CAPACITACIÓN A SUJETOS OBLIGADOS

| ESTRUCTURA PROGRAMATICA | | | | | | | |
|--|---|--|--|----------|---------|--|---------|
| PROGRAMA | | SUBPROGRAMA | | PROYECTO | | OBRA/ACTIVIDAD | |
| 165-PREVENCIÓN, SANCIÓN, TRANSPARENCIA, RENDICIÓN DE CUENTAS Y COMBATE A LA CORRUPCIÓN | | 01-FOMENTACION DEL ACCESO A LA INFORMACIÓN PÚBLICA, PROTECCIÓN DE DATOS PERSONALES, TRANSPARENCIA Y RENDICIÓN DE CUENTAS | | 000-- | | 002-CAPACITACIÓN EN TRANSPARENCIA, ACCESO A LA INFORMACIÓN, PROTECCIÓN DE DATOS PERSONALES, ARCHIVOS Y GOBIERNO ABIERTO. | |
| POBLACIÓN O ÁREA DE ENFOQUE POTENCIAL | ATRIBUTO DE LA POBLACIÓN O ÁREA DE ENFOQUE: | POBLACIÓN DEL ESTADO DE OAXACA DE 18 AÑOS EN ADELANTE | | HOMBRES: | 1888678 | MUJERES: | 2079211 |
| | | | | TOTAL: | 3967889 | | |

| PRESUPUESTO ANUAL | | | | | | | |
|-------------------|------------|------------|--------------|-------------------------------------|-------------|--------------|-------------|
| Aprobado | Ampliación | Reducción | Modificado | EJERCIDO T1 | EJERCIDO T2 | EJERCIDO T3 | EJERCIDO T4 |
| 1,986,733.95 | 181,104.46 | 371,587.06 | 1,796,251.35 | 315,461.19 | 492,173.42 | 413,614.90 | 575,001.84 |
| | | | | TOTAL EJERCIDO AL TRIMESTRE VIGENTE | | 1,796,251.35 | |

| PRESUPUESTO TRIMESTRAL DE LA ACTIVIDAD | | | | | | | |
|--|------------|--------------|------------|------------|------------------------------|--|--|
| Aprobado | Modificado | Comprometido | Devengado | Ejercido | % de Ejercido Vs. Modificado | | |
| 490,785.63 | 575,001.84 | 575,001.84 | 575,001.84 | 575,001.84 | 100.00 | | |

| DATOS DEL INDICADOR | | | | | | | |
|---------------------|--|------------------------|--------------------------------|---------------|-----------------------|-----|--|
| Nombre : | PORCENTAJE DE CAPACITACIONES DE SUJETOS OBLIGADOS OTORGADAS | | | | Número de indicador : | 709 | |
| Definición : | MIDE EL PORCENTAJE DE CAPACITACIONES DE SUJETOS OBLIGADOS OTORGADAS RESPECTO A LO PROGRAMADO | | | | | | |
| Método de Cálculo : | (NÚMERO DE CAPACITACIONES DE SUJETOS OBLIGADOS OTORGADAS / TOTAL DE CAPACITACIONES DE SUJETOS OBLIGADOS PROGRAMADAS)*100 | | | | | | |
| Tipo | Dimensión | Frecuencia de Medición | Forma de cálculo del indicador | Tipo de Valor | Sentido Esperado | | |
| GESTIÓN | EFICACIA | TRIMESTRAL | PORCENTAJE | FLUJO | ASCENDENTE | | |

| MEDIOS DE VERIFICACIÓN / FUENTE INFORMACIÓN | | | | SUPUESTO | | | |
|---|--|--|--|--|--|--|--|
| INFORME TRIMESTRAL " INFORME DE GESTION Y FINANCIERO" QUE EMITE EL INSTITUTO DE ACCESO A LA INFORMACION PUBLICA Y PROTECCION DE DATOS PERSONALES, BAJO RESGUARDO DE LA DIRECCION DE ADMINISTRACION Y PUBLICADO EN EL PORTAL INSTITUCIONAL EN EL SIGUIENTE LINK: HTTP://IAIPOAXACA.ORG.MX/TRANSPARENCIA/ART70/FRACCIONXXI | | | | LOS SUJETOS OBLIGADOS SE INTERESAN EN CAPACITARSE. | | | |

| DATOS DE LA META | | | | | | | |
|---------------------------------|---|--|--|--|--|--|--|
| Definición de la variable Meta: | 1 - NÚMERO DE CAPACITACIONES DE SUJETOS OBLIGADOS OTORGADAS | | | | | | |
| Unidad de medida: | 25 - NÚMERO | | | | | | |

| LÍNEA BASE | | | | VALOR PROGRAMADO ANUAL | | | |
|------------|------|-------|--------|------------------------|------|-------|--------|
| AÑO | 2019 | VALOR | 100.00 | AÑO | 2021 | VALOR | 100.00 |

| AVANCE TRIMESTRAL OBRA/ACTIVIDAD | | | | | | | | |
|----------------------------------|-----------------------|--------|--------------|-------|---------------|----------------------------|--------------|--|
| METAS | 1er.TRIMESTRE | | 2o.TRIMESTRE | | 3er.TRIMESTRE | | 4o.TRIMESTRE | |
| | CUMPLIMIENTO DE METAS | | | | | | | |
| PROGRAMACIÓN INICIAL | 25.00 | 25.00 | 25.00 | 25.00 | 25.00 | T1+T2+T3+T4 | 100.00 | |
| PROGRAMACIÓN ACTUALIZADA | 25.00 | 25.00 | 25.00 | 25.00 | 25.00 | T1+T2+T3+T4 | 100.00 | |
| METAS ALCANZADAS | 35.00 | 53.00 | 122.00 | 22.00 | 22.00 | T1+T2+T3+T4 | 232.00 | |
| PORCENTAJE ALCANZADO TRIMESTRAL | 140.00 | 212.00 | 488.00 | 88.00 | 88.00 | PORCENTAJE ALCANZADO ANUAL | 232.00 | |

PORCENTAJE DE CUMPLIMIENTO ALCANZADO EN EL TRIMESTRE: 88.00 %

JEFE ADMINISTRATIVO
JOSE MANUEL CORTES LOPEZ
DIRECTOR DE ADMINISTRACIÓN

TITULAR DE LA DEPENDENCIA/ENTIDAD
C. JOSÉ LUIS ECHEVERRÍA MORALES
COMISIONADO PRESIDENTE

REPORTE DE AVANCE DE GESTIÓN

UR 405 - ÓRGANO GARANTE DE ACCESO A LA INFORMACIÓN PÚBLICA, TRANSPARENCIA, PROTECCIÓN DE DATOS PERSONALES CUARTO TRIMESTRE 2021



ALINEACIÓN PED:

ESTRATEGIA: 01-PROPORCIONAR, MEDIANTE LA IMPLEMENTACIÓN DE LOS COMITÉS DE CONTROL INTERNO DE LAS DEPENDENCIAS, ENTIDADES Y ÓRGANOS AUXILIARES DEL PODER EJECUTIVO, LOS MECANISMOS QUE CONTRIBUYAN A MANTENER A LA ADMINISTRACIÓN PÚBLICA ESTATAL DENTRO DE LOS LÍMITES QUE LE HAN SIDO ATRIBUIDOS POR LOS ORDENAMIENTOS JURÍDICOS ADMINISTRATIVOS ESTABLECIDOS EN LOS PLANES Y PROGRAMAS DE GOBIERNO.

LÍNEAS DE ACCIÓN: 03-FORTALECER FIGURAS INSTITUCIONALES QUE COADYUVEN A LA TRANSPARENCIA Y RENDICIÓN DE CUENTAS.

UE: 001-ÓRGANO GARANTE DE ACCESO A LA INFORMACIÓN PÚBLICA, TRANSPARENCIA, PROTECCIÓN DE DATOS PERSONALES Y BUEN GOBIERNO DEL ESTADO DE OAXACA

MATRIZ DE INDICADORES PARA RESULTADOS:

COMPONENTE: 718-ACCESO A LA INFORMACIÓN PÚBLICA, PROTECCIÓN DE DATOS PERSONALES, TRANSPARENCIA Y RENDICIÓN DE CUENTAS FOMENTADA

ACTIVIDAD: 710-DIFUNDIR EL ACCESO A LA INFORMACIÓN Y LA PROTECCIÓN DE DATOS PERSONALES

| ESTRUCTURA PROGRAMATICA | | | | | | | | | |
|--|---|--|--|----------|---------|----------|--|--------|---------|
| PROGRAMA | | SUBPROGRAMA | | PROYECTO | | | OBRA/ACTIVIDAD | | |
| 165-PREVENCIÓN, SANCIÓN, TRANSPARENCIA, RENDICIÓN DE CUENTAS Y COMBATE A LA CORRUPCIÓN | | 01-FOMENTACIÓN DEL ACCESO A LA INFORMACIÓN PÚBLICA, PROTECCIÓN DE DATOS PERSONALES, TRANSPARENCIA Y RENDICIÓN DE CUENTAS | | 000-- | | | 003-DIFUSIÓN Y PROMOCIÓN DEL ACCESO A LA INFORMACIÓN, LA PROTECCIÓN DE DATOS PERSONALES, LA TRANSPARENCIA Y EL GOBIERNO ABIERTO. | | |
| POBLACIÓN O ÁREA DE ENFOQUE POTENCIAL | ATRIBUTO DE LA POBLACIÓN O ÁREA DE ENFOQUE: | POBLACIÓN DEL ESTADO DE OAXACA DE 18 AÑOS EN ADELANTE | | HOMBRES: | 1888678 | MUJERES: | 2079211 | TOTAL: | 3967889 |

| PRESUPUESTO ANUAL | | | | | | | |
|-------------------------------------|------------|------------|--------------|-------------|-------------|-------------|--------------|
| Aprobado | Ampliación | Reducción | Modificado | EJERCIDO T1 | EJERCIDO T2 | EJERCIDO T3 | EJERCIDO T4 |
| 1,676,149.00 | 397,791.43 | 387,490.89 | 1,686,449.54 | 313,306.65 | 487,564.86 | 320,803.51 | 564,774.52 |
| TOTAL EJERCIDO AL TRIMESTRE VIGENTE | | | | | | | 1,686,449.54 |

| PRESUPUESTO TRIMESTRAL DE LA ACTIVIDAD | | | | | | |
|--|------------|--------------|------------|------------|------------------------------|--|
| Aprobado | Modificado | Comprometido | Devengado | Ejercido | % de Ejercido Vs. Modificado | |
| 361,059.36 | 564,774.52 | 564,774.52 | 564,774.52 | 564,774.52 | 100.00 | |

| DATOS DEL INDICADOR | | | | | | | |
|---|--|------------------------|--------------------------------|---|------------------|--|--|
| Nombre : | PORCENTAJE DE CAMPAÑAS DE DIFUSIÓN REALIZADAS | | | Número de indicador : | 694 | | |
| Definición : | MIDE EL PORCENTAJE DE ACCIONES DE DIFUSIÓN REALIZADAS, RESPECTO A LAS PLANEADAS | | | | | | |
| Método de Cálculo : | (NÚMERO DE ACCIONES DE DIFUSIÓN REALIZADAS/NÚMERO DE ACCIONES DE DIFUSIÓN PLANEADAS)*100 | | | | | | |
| Tipo | Dimensión | Frecuencia de Medición | Forma de cálculo del indicador | Tipo de Valor | Sentido Esperado | | |
| GESTIÓN | EFICACIA | TRIMESTRAL | PORCENTAJE | FLUJO | ASCENDENTE | | |
| MEDIOS DE VERIFICACIÓN / FUENTE INFORMACIÓN | | | | SUPUESTO | | | |
| INFORME TRIMESTRAL " INFORME DE GESTIÓN Y FINANCIERO" QUE EMITE EL INSTITUTO DE ACCESO A LA INFORMACIÓN PÚBLICA Y PROTECCIÓN DE DATOS PERSONALES, BAJO RESGUARDO DE LA DIRECCIÓN DE ADMINISTRACIÓN Y PUBLICADO EN EL PORTAL INSTITUCIONAL EN EL SIGUIENTE LINK: HTTP://IAIPOAXACA.ORG.MX/TRANSPARENCIA/ART70/FRACCION/XXI | | | | LA POBLACIÓN SE INTERESA EN CONOCER LOS DERECHOS HUMANOS DE ACCESO A LA INFORMACIÓN Y PROTECCIÓN DE DATOS PERSONALES, GOBIERNO ABIERTO Y ARCHIVOS . | | | |

| DATOS DE LA META | | | | | | | |
|---------------------------------|---|-------|--------|------------------------|------|-------|--------|
| Definición de la variable Meta: | 1 - NÚMERO DE ACCIONES DE DIFUSIÓN REALIZADAS | | | | | | |
| Unidad de medida: | 25 - NÚMERO | | | | | | |
| LÍNEA BASE | | | | VALOR PROGRAMADO ANUAL | | | |
| AÑO | 2019 | VALOR | 100.00 | AÑO | 2021 | VALOR | 100.00 |

| AVANCE TRIMESTRAL OBRA/ACTIVIDAD | | | | | | | |
|----------------------------------|---------------|--------------|---------------|--------------|----------------------------|--------|--|
| METAS | 1er.TRIMESTRE | 2o.TRIMESTRE | 3er.TRIMESTRE | 4o.TRIMESTRE | CUMPLIMIENTO DE METAS | | |
| PROGRAMACIÓN INICIAL | 26.00 | 24.00 | 26.00 | 24.00 | T1+T2+T3+T4 | 100.00 | |
| PROGRAMACIÓN ACTUALIZADA | 26.00 | 24.00 | 26.00 | 24.00 | T1+T2+T3+T4 | 100.00 | |
| METAS ALCANZADAS | 51.00 | 59.00 | 42.00 | 53.00 | T1+T2+T3+T4 | 205.00 | |
| PORCENTAJE ALCANZADO TRIMESTRAL | 196.15 | 245.83 | 161.54 | 220.83 | PORCENTAJE ALCANZADO ANUAL | 205.00 | |

PORCENTAJE DE CUMPLIMIENTO ALCANZADO EN EL TRIMESTRE: 220.83 %

JEFE ADMINISTRATIVO
JOSE MANUEL CORTES LOPEZ
DIRECTOR DE ADMINISTRACIÓN

TITULAR DE LA DEPENDENCIA/ENTIDAD
C. JOSÉ LUIS ECHEVERRÍA MORALES
COMISIONADO PRESIDENTE

REPORTE DE AVANCE DE GESTIÓN

UR 405 - ÓRGANO GARANTE DE ACCESO A LA INFORMACIÓN PÚBLICA, TRANSPARENCIA, PROTECCIÓN DE DATOS PERSONALES CUARTO TRIMESTRE 2021



ALINEACIÓN PED:

ESTRATEGIA: 01-PROPORCIONAR, MEDIANTE LA IMPLEMENTACIÓN DE LOS COMITÉS DE CONTROL INTERNO DE LAS DEPENDENCIAS, ENTIDADES Y ÓRGANOS AUXILIARES DEL PODER EJECUTIVO, LOS MECANISMOS QUE CONTRIBUYAN A MANTENER A LA ADMINISTRACIÓN PÚBLICA ESTATAL DENTRO DE LOS LÍMITES QUE LE HAN SIDO ATRIBUIDOS POR LOS ORDENAMIENTOS JURÍDICOS ADMINISTRATIVOS ESTABLECIDOS EN LOS PLANES Y PROGRAMAS DE GOBIERNO.

LÍNEAS DE ACCIÓN: 03-FORTALECER FIGURAS INSTITUCIONALES QUE COADYUVEN A LA TRANSPARENCIA Y RENDICIÓN DE CUENTAS.

UE: 001-ÓRGANO GARANTE DE ACCESO A LA INFORMACIÓN PÚBLICA, TRANSPARENCIA, PROTECCIÓN DE DATOS PERSONALES Y BUEN GOBIERNO DEL ESTADO DE OAXACA

MATRIZ DE INDICADORES PARA RESULTADOS:

COMPONENTE: 719-MECANISMO PARA EL ACCESO A LA INFORMACIÓN PÚBLICA, PROTECCIÓN DE DATOS PERSONALES, PREVENCIÓN DEL SISTEMA ESTATAL DE COMBATE A LA CORRUPCIÓN, TRANSPARENCIA Y RENDICIÓN DE CUENTAS OPERADO

ACTIVIDAD: 1577-RESOLVER PROCEDIMIENTO DE DENUNCIA INICIADO POR INCUMPLIMIENTO EN LA PUBLICACIÓN DE OBLIGACIONES DE TRANSPARENCIA

| ESTRUCTURA PROGRAMATICA | | | | | | | | |
|--|---|---|--|----------|---------|----------|--|----------------|
| PROGRAMA | | SUBPROGRAMA | | PROYECTO | | | OBRA/ACTIVIDAD | |
| 165-PREVENCIÓN, SANCIÓN, TRANSPARENCIA, RENDICIÓN DE CUENTAS Y COMBATE A LA CORRUPCIÓN | | 02-OPERACIÓN DE MECANISMOS PARA EL ACCESO A LA INFORMACIÓN PÚBLICA, PROTECCIÓN DE DATOS PERSONALES, PREVENCIÓN DEL SISTEMA ESTATAL DE COMBATE A LA CORRUPCIÓN, TRANSPARENCIA Y RENDICIÓN DE CUENTAS | | 000-- | | | 001-RESOLUCIÓN DE PROCEDIMIENTOS DE DENUNCIA POR INCUMPLIMIENTO EN LA PUBLICACIÓN DE OBLIGACIONES DE TRANSPARENCIA | |
| POBLACIÓN O ÁREA DE ENFOQUE POTENCIAL | ATRIBUTO DE LA POBLACIÓN O ÁREA DE ENFOQUE: | POBLACIÓN DEL ESTADO DE OAXACA DE 18 AÑOS EN ADELANTE | | HOMBRES: | 1888678 | MUJERES: | 2079211 | TOTAL: 3967889 |

| PRESUPUESTO ANUAL | | | | | | | |
|-------------------------------------|------------|------------|--------------|-------------|-------------|-------------|--------------|
| Aprobado | Ampliación | Reducción | Modificado | EJERCIDO T1 | EJERCIDO T2 | EJERCIDO T3 | EJERCIDO T4 |
| 1,167,226.44 | 116,886.88 | 145,355.94 | 1,138,757.38 | 163,755.17 | 348,678.53 | 277,216.71 | 349,106.97 |
| TOTAL EJERCIDO AL TRIMESTRE VIGENTE | | | | | | | 1,138,757.38 |

| PRESUPUESTO TRIMESTRAL DE LA ACTIVIDAD | | | | | | | |
|--|------------|--------------|------------|------------|------------------------------|--|--|
| Aprobado | Modificado | Comprometido | Devengado | Ejercido | % de Ejercido Vs. Modificado | | |
| 316,090.13 | 349,106.97 | 349,106.97 | 349,106.97 | 349,106.97 | 100.00 | | |

| DATOS DEL INDICADOR | | | | | | | |
|---------------------|---|------------------------|--------------------------------|-----------------------|------------------|--|--|
| Nombre : | PORCENTAJE DE PROCEDIMIENTOS RESUELTOS POR INCUMPLIMIENTO EN LA PUBLICACIÓN DE OBLIGACIONES DE TRANSPARENCIA | | | Número de indicador : | 1682 | | |
| Definición : | MIDE EL PORCENTAJE DE LOS PROCEDIMIENTOS RESUELTOS POR INCUMPLIMIENTO EN LA PUBLICACIÓN DE OBLIGACIONES DE TRANSPARENCIA, CON RESPECTO A LAS RECIBIDAS | | | | | | |
| Método de Cálculo : | (PROCEDIMIENTOS RESUELTOS POR INCUMPLIMIENTO EN LA PUBLICACION DE OBLIGACIONES DE TRANSPARENCIA/ NÚMERO DE DENUNCIAS RECIBIDAS POR INCUMPLIMIENTO EN LA PUBLICACIÓN DE OBLIGACIONES DE TRANSPARENCIA) * 100 | | | | | | |
| Tipo | Dimensión | Frecuencia de Medición | Forma de cálculo del indicador | Tipo de Valor | Sentido Esperado | | |
| GESTIÓN | EFICACIA | TRIMESTRAL | PORCENTAJE | FLUJO | ASCENDENTE | | |

| MEDIOS DE VERIFICACIÓN / FUENTE INFORMACIÓN | | | | SUPUESTO | | | |
|--|--|--|--|---|--|--|--|
| INFORME TRIMESTRAL " INFORME DE GESTIÓN Y FINANCIERO " QUE EMITE EL INSTITUTO DE ACCESO A LA INFORMACIÓN PÚBLICA Y PROTECCIÓN DE DATOS PERSONALES, BAJO RESGUARDO DE LA DIRECCIÓN DE ADMINISTRACIÓN Y PUBLICADO EN EL PORTAL INSTITUCIONAL EN EL SIGUIENTE LINK: HTTP://IAIPOAXACA.ORG.MX/TRANSPARENCIA/ART70/FRACCIONXXI | | | | LA SOCIEDAD CIVIL PRESENTA DENUNCIAS POR INCUMPLIMIENTO EN LA PUBLICACIÓN DE OBLIGACIONES DE TRANSPARENCIA. | | | |

| DATOS DE LA META | | | | | | | |
|---------------------------------|--|--|--|--|--|--|--|
| Definición de la variable Meta: | 1 - MIDE EL NÚMERO DE PROCEDIMIENTOS RESUELTOS POR INCUMPLIMIENTO EN LA PUBLICACIÓN DE OBLIGACIONES DE TRANSPARENCIA | | | | | | |
| Unidad de medida: | 25 - NÚMERO | | | | | | |

| LÍNEA BASE | | | | VALOR PROGRAMADO ANUAL | | | |
|------------|------|-------|--------|------------------------|------|-------|--------|
| AÑO | 2019 | VALOR | 100.00 | AÑO | 2021 | VALOR | 100.00 |

| AVANCE TRIMESTRAL OBRA/ACTIVIDAD | | | | | | | |
|----------------------------------|---------------|--------------|---------------|--------------|----------------------------|--------|--|
| METAS | 1er.TRIMESTRE | 2o.TRIMESTRE | 3er.TRIMESTRE | 4o.TRIMESTRE | CUMPLIMIENTO DE METAS | | |
| PROGRAMACIÓN INICIAL | 25.00 | 25.00 | 25.00 | 25.00 | T1+T2+T3+T4 | 100.00 | |
| PROGRAMACIÓN ACTUALIZADA | 25.00 | 25.00 | 25.00 | 25.00 | T1+T2+T3+T4 | 100.00 | |
| METAS ALCANZADAS | 18.00 | 16.00 | 25.00 | 3.00 | T1+T2+T3+T4 | 62.00 | |
| PORCENTAJE ALCANZADO TRIMESTRAL | 72.00 | 64.00 | 100.00 | 12.00 | PORCENTAJE ALCANZADO ANUAL | 62.00 | |

PORCENTAJE DE CUMPLIMIENTO ALCANZADO EN EL TRIMESTRE: 12.00 %

JEFE ADMINISTRATIVO
JOSE MANUEL CORTES LOPEZ
DIRECTOR DE ADMINISTRACIÓN

TITULAR DE LA DEPENDENCIA/ENTIDAD
C. JOSÉ LUIS ECHEVERRÍA MORALES
COMISIONADO PRESIDENTE

REPORTE DE AVANCE DE GESTIÓN

UR 405 - ÓRGANO GARANTE DE ACCESO A LA INFORMACIÓN PÚBLICA, TRANSPARENCIA, PROTECCIÓN DE DATOS PERSONALES CUARTO TRIMESTRE 2021



ALINEACIÓN PED:

ESTRATEGIA: 01-PROPORCIONAR, MEDIANTE LA IMPLEMENTACIÓN DE LOS COMITÉS DE CONTROL INTERNO DE LAS DEPENDENCIAS, ENTIDADES Y ÓRGANOS AUXILIARES DEL PODER EJECUTIVO, LOS MECANISMOS QUE CONTRIBUYAN A MANTENER A LA ADMINISTRACIÓN PÚBLICA ESTATAL DENTRO DE LOS LÍMITES QUE LE HAN SIDO ATRIBUIDOS POR LOS ORDENAMIENTOS JURÍDICOS ADMINISTRATIVOS ESTABLECIDOS EN LOS PLANES Y PROGRAMAS DE GOBIERNO.

LÍNEAS DE ACCIÓN: 03-FORTALECER FIGURAS INSTITUCIONALES QUE COADYUVEN A LA TRANSPARENCIA Y RENDICIÓN DE CUENTAS.

UE: 001-ÓRGANO GARANTE DE ACCESO A LA INFORMACIÓN PÚBLICA, TRANSPARENCIA, PROTECCIÓN DE DATOS PERSONALES Y BUEN GOBIERNO DEL ESTADO DE OAXACA

MATRIZ DE INDICADORES PARA RESULTADOS:

COMPONENTE: 719-MECANISMO PARA EL ACCESO A LA INFORMACIÓN PÚBLICA, PROTECCIÓN DE DATOS PERSONALES, PREVENCIÓN DEL SISTEMA ESTATAL DE COMBATE A LA CORRUPCIÓN, TRANSPARENCIA Y RENDICIÓN DE CUENTAS OPERADO

ACTIVIDAD: 1578-RESOLVER RECURSO DE REVISIÓN

| ESTRUCTURA PROGRAMATICA | | | | | | | | | |
|--|---|---|--|----------|---------|----------|---|--------|---------|
| PROGRAMA | | SUBPROGRAMA | | PROYECTO | | | OBRA/ACTIVIDAD | | |
| 165-PREVENCIÓN, SANCIÓN, TRANSPARENCIA, RENDICIÓN DE CUENTAS Y COMBATE A LA CORRUPCIÓN | | 02-OPERACIÓN DE MECANISMOS PARA EL ACCESO A LA INFORMACIÓN PÚBLICA, PROTECCIÓN DE DATOS PERSONALES, PREVENCIÓN DEL SISTEMA ESTATAL DE COMBATE A LA CORRUPCIÓN, TRANSPARENCIA Y RENDICIÓN DE CUENTAS | | 000-- | | | 002-RESOLUCIÓN DE RECURSOS DE REVISIÓN DE ACCESO A LA INFORMACIÓN Y PROTECCIÓN DE DATOS PERSONALES. | | |
| POBLACIÓN O ÁREA DE ENFOQUE POTENCIAL | ATRIBUTO DE LA POBLACIÓN O ÁREA DE ENFOQUE: | POBLACIÓN DEL ESTADO DE OAXACA DE 18 AÑOS EN ADELANTE | | HOMBRES: | 1888678 | MUJERES: | 2079211 | TOTAL: | 3967889 |

| PRESUPUESTO ANUAL | | | | | | | |
|-------------------------------------|--------------|--------------|---------------|--------------|--------------|--------------|---------------|
| Aprobado | Ampliación | Reducción | Modificado | EJERCIDO T1 | EJERCIDO T2 | EJERCIDO T3 | EJERCIDO T4 |
| 11,815,690.26 | 1,964,813.87 | 1,985,161.82 | 11,795,342.31 | 1,946,989.09 | 2,865,104.69 | 2,460,364.55 | 4,522,883.98 |
| TOTAL EJERCIDO AL TRIMESTRE VIGENTE | | | | | | | 11,795,342.31 |

| PRESUPUESTO TRIMESTRAL DE LA ACTIVIDAD | | | | | |
|--|--------------|--------------|--------------|--------------|------------------------------|
| Aprobado | Modificado | Comprometido | Devengado | Ejercido | % de Ejercido Vs. Modificado |
| 3,170,261.32 | 4,522,883.98 | 4,522,883.98 | 4,522,883.98 | 4,522,883.98 | 100.00 |

| DATOS DEL INDICADOR | | | | | |
|---|--|------------------------|---|-----------------------|------------------|
| Nombre : | PORCENTAJE DE RECURSOS DE REVISIÓN RESUELTOS | | | Número de indicador : | 1683 |
| Definición : | MIDE EL PORCENTAJE DE RECURSOS DE REVISIÓN RESUELTOS, RESPECTO A LOS RECIBIDOS | | | | |
| Método de Cálculo : | (RECURSOS DE REVISIÓN RESUELTOS / RECURSOS DE REVISIÓN RECIBIDOS)*100 | | | | |
| Tipo | Dimensión | Frecuencia de Medición | Forma de cálculo del indicador | Tipo de Valor | Sentido Esperado |
| GESTIÓN | EFICACIA | TRIMESTRAL | PORCENTAJE | FLUJO | ASCENDENTE |
| MEDIOS DE VERIFICACIÓN / FUENTE INFORMACIÓN | | | SUPUESTO | | |
| "EXPEDIENTES DE RECURSOS DE REVISIÓN RESUELTOS", GENERADOS Y RESGUARDADOS POR LA SECRETARÍA GENERAL DE ACUERDOS DEL INSTITUTO | | | LA SOCIEDAD CIVIL REALIZA SOLICITUDES DE ACCESO A LA INFORMACIÓN Y DE DATOS PERSONALES A LOS SUJETOS OBLIGADOS Y PRESENTA RECURSO DE REVISIÓN CONFORME LOS SUPUESTOS ESTABLECIDOS EN EL ARTÍCULO 131 DE LA LEY DE TRANSPARENCIA Y ACCESO A LA INFORMACIÓN PÚBLICA PARA EL ESTADO DE OAXACA. | | |

| DATOS DE LA META | |
|---------------------------------|--|
| Definición de la variable Meta: | 1 - NÚMERO DE RECURSOS DE REVISIÓN RESUELTOS |
| Unidad de medida: | 25 - NÚMERO |

| LÍNEA BASE | | | | VALOR PROGRAMADO ANUAL | | | |
|------------|------|-------|--------|------------------------|------|-------|--------|
| AÑO | 2019 | VALOR | 100.00 | AÑO | 2021 | VALOR | 100.00 |

| AVANCE TRIMESTRAL OBRA/ACTIVIDAD | | | | | | | |
|----------------------------------|---------------|--------------|---------------|--------------|----------------------------|--|--------|
| METAS | 1er.TRIMESTRE | 2o.TRIMESTRE | 3er.TRIMESTRE | 4o.TRIMESTRE | CUMPLIMIENTO DE METAS | | |
| PROGRAMACIÓN INICIAL | 20.00 | 27.00 | 27.00 | 26.00 | T1+T2+T3+T4 | | 100.00 |
| PROGRAMACIÓN ACTUALIZADA | 20.00 | 27.00 | 27.00 | 26.00 | T1+T2+T3+T4 | | 100.00 |
| METAS ALCANZADAS | 33.00 | 31.00 | 28.00 | 34.00 | T1+T2+T3+T4 | | 126.00 |
| PORCENTAJE ALCANZADO TRIMESTRAL | 165.00 | 114.81 | 103.70 | 130.77 | PORCENTAJE ALCANZADO ANUAL | | 126.00 |

PORCENTAJE DE CUMPLIMIENTO ALCANZADO EN EL TRIMESTRE: 130.77 %

JEFE ADMINISTRATIVO
JOSE MANUEL CORTES LOPEZ
DIRECTOR DE ADMINISTRACIÓN

TITULAR DE LA DEPENDENCIA/ENTIDAD
C. JOSÉ LUIS ECHEVERRÍA MORALES
COMISIONADO PRESIDENTE

REPORTE DE AVANCE DE GESTIÓN

UR 405 - ÓRGANO GARANTE DE ACCESO A LA INFORMACIÓN PÚBLICA, TRANSPARENCIA, PROTECCIÓN DE DATOS PERSONALES CUARTO TRIMESTRE 2021



ALINEACIÓN PED:

ESTRATEGIA: 01-PROPORCIONAR, MEDIANTE LA IMPLEMENTACIÓN DE LOS COMITÉS DE CONTROL INTERNO DE LAS DEPENDENCIAS, ENTIDADES Y ÓRGANOS AUXILIARES DEL PODER EJECUTIVO, LOS MECANISMOS QUE CONTRIBUYAN A MANTENER A LA ADMINISTRACIÓN PÚBLICA ESTATAL DENTRO DE LOS LÍMITES QUE LE HAN SIDO ATRIBUIDOS POR LOS ORDENAMIENTOS JURÍDICOS ADMINISTRATIVOS ESTABLECIDOS EN LOS PLANES Y PROGRAMAS DE GOBIERNO.

LÍNEAS DE ACCIÓN: 03-FORTALECER FIGURAS INSTITUCIONALES QUE COADYUVEN A LA TRANSPARENCIA Y RENDICIÓN DE CUENTAS.

UE: 001-ÓRGANO GARANTE DE ACCESO A LA INFORMACIÓN PÚBLICA, TRANSPARENCIA, PROTECCIÓN DE DATOS PERSONALES Y BUEN GOBIERNO DEL ESTADO DE OAXACA

MATRIZ DE INDICADORES PARA RESULTADOS:

COMPONENTE: 719-MECANISMO PARA EL ACCESO A LA INFORMACIÓN PÚBLICA, PROTECCIÓN DE DATOS PERSONALES, PREVENCIÓN DEL SISTEMA ESTATAL DE COMBATE A LA CORRUPCIÓN, TRANSPARENCIA Y RENDICIÓN DE CUENTAS OPERADO
ACTIVIDAD: 714-OPERAR LA PLATAFORMA NACIONAL DE TRANSPARENCIA

| ESTRUCTURA PROGRAMÁTICA | | | | | | | | | |
|--|---|---|--|----------|---------|----------|--|--------|---------|
| PROGRAMA | | SUBPROGRAMA | | PROYECTO | | | OBRA/ACTIVIDAD | | |
| 165-PREVENCIÓN, SANCIÓN, TRANSPARENCIA, RENDICIÓN DE CUENTAS Y COMBATE A LA CORRUPCIÓN | | 02-OPERACIÓN DE MECANISMOS PARA EL ACCESO A LA INFORMACIÓN PÚBLICA, PROTECCIÓN DE DATOS PERSONALES, PREVENCIÓN DEL SISTEMA ESTATAL DE COMBATE A LA CORRUPCIÓN, TRANSPARENCIA Y RENDICIÓN DE CUENTAS | | 000-- | | | 003-OPERACIÓN DE LA PLATAFORMA NACIONAL DE TRANSPARENCIA | | |
| POBLACIÓN O ÁREA DE ENFOQUE POTENCIAL | ATRIBUTO DE LA POBLACIÓN O ÁREA DE ENFOQUE: | POBLACIÓN DEL ESTADO DE OAXACA DE 18 AÑOS EN ADELANTE | | HOMBRES: | 1888678 | MUJERES: | 2079211 | TOTAL: | 3967889 |

| PRESUPUESTO ANUAL | | | | | | | |
|-------------------------------------|------------|------------|--------------|-------------|-------------|-------------|--------------|
| Aprobado | Ampliación | Reducción | Modificado | EJERCIDO T1 | EJERCIDO T2 | EJERCIDO T3 | EJERCIDO T4 |
| 2,143,808.17 | 438,595.44 | 438,528.70 | 2,143,874.91 | 416,802.48 | 581,716.12 | 484,416.90 | 660,939.41 |
| TOTAL EJERCIDO AL TRIMESTRE VIGENTE | | | | | | | 2,143,874.91 |

| PRESUPUESTO TRIMESTRAL DE LA ACTIVIDAD | | | | | | | |
|--|------------|--------------|------------|------------|------------------------------|--|--|
| Aprobado | Modificado | Comprometido | Devengado | Ejercido | % de Ejercido Vs. Modificado | | |
| 561,604.65 | 660,939.41 | 660,939.41 | 660,939.41 | 660,939.41 | 100.00 | | |

| DATOS DEL INDICADOR | | | | | | | |
|---------------------|---|------------------------|--------------------------------|---------------|-----------------------|-----|--|
| Nombre : | PORCENTAJE DE SUJETOS OBLIGADOS INCORPORADOS A LA PLATAFORMA NACIONAL DE TRANSPARENCIA | | | | Número de indicador : | 714 | |
| Definición : | MIDE EL PORCENTAJE DE SUJETOS OBLIGADOS INCORPORADOS A LA PLATAFORMA NACIONAL DE TRANSPARENCIA RESPECTO AL NÚMERO DE SUJETOS OBLIGADOS PROGRAMADOS | | | | | | |
| Método de Cálculo : | (NÚMERO DE SUJETOS OBLIGADOS INCORPORADOS A LA PLATAFORMA NACIONAL DE TRANSPARENCIA / NÚMERO DE SUJETOS OBLIGADOS PROGRAMADOS A INCORPORAR A LA PLATAFORMA NACIONAL DE TRANSPARENCIA)*100 | | | | | | |
| Tipo | Dimensión | Frecuencia de Medición | Forma de cálculo del indicador | Tipo de Valor | Sentido Esperado | | |
| GESTIÓN | EFICACIA | TRIMESTRAL | PORCENTAJE | FLUJO | ASCENDENTE | | |

| MEDIOS DE VERIFICACIÓN / FUENTE INFORMACIÓN | | | | SUPUESTO | | | |
|---|--|--|--|--|--|--|--|
| INFORME TRIMESTRAL " INFORME DE GESTIÓN Y FINANCIERO" QUE EMITE EL INSTITUTO DE ACCESO A LA INFORMACIÓN PÚBLICA Y PROTECCIÓN DE DATOS PERSONALES, BAJO RESGUARDO DE LA DIRECCIÓN DE ADMINISTRACIÓN Y PUBLICADO EN EL PORTAL INSTITUCIONAL EN EL SIGUIENTE LINK: HTTP://IAIPOAXACA.ORG.MX/TRANSPARENCIA/ART70/FRACCIONXXI | | | | EXISTEN CONDICIONES POLÍTICAS, SOCIALES Y SANITARIAS ESTABLES EN EL ESTADO | | | |

| DATOS DE LA META | | | | | | | |
|---------------------------------|--|--|--|--|--|--|--|
| Definición de la variable Meta: | 1 - NÚMERO DE SUJETOS OBLIGADOS INCORPORADOS A LA PLATAFORMA NACIONAL DE TRANSPARENCIA | | | | | | |
| Unidad de medida: | 25 - NÚMERO | | | | | | |

| LÍNEA BASE | | | | VALOR PROGRAMADO ANUAL | | | |
|------------|------|-------|--------|------------------------|------|-------|--------|
| AÑO | 2019 | VALOR | 100.00 | AÑO | 2021 | VALOR | 100.00 |

| AVANCE TRIMESTRAL OBRA/ACTIVIDAD | | | | | | | |
|----------------------------------|---------------|--------------|---------------|--------------|----------------------------|--------|--|
| METAS | 1er.TRIMESTRE | 2o.TRIMESTRE | 3er.TRIMESTRE | 4o.TRIMESTRE | CUMPLIMIENTO DE METAS | | |
| PROGRAMACIÓN INICIAL | 25.00 | 25.00 | 25.00 | 25.00 | T1+T2+T3+T4 | 100.00 | |
| PROGRAMACIÓN ACTUALIZADA | 25.00 | 25.00 | 25.00 | 25.00 | T1+T2+T3+T4 | 100.00 | |
| METAS ALCANZADAS | 0.00 | 0.00 | 0.00 | 50.00 | T1+T2+T3+T4 | 50.00 | |
| PORCENTAJE ALCANZADO TRIMESTRAL | 0.00 | 0.00 | 0.00 | 200.00 | PORCENTAJE ALCANZADO ANUAL | 50.00 | |

PORCENTAJE DE CUMPLIMIENTO ALCANZADO EN EL TRIMESTRE: 200.00 %

JEFE ADMINISTRATIVO
 JOSE MANUEL CORTES LOPEZ
 DIRECTOR DE ADMINISTRACIÓN

TITULAR DE LA DEPENDENCIA/ENTIDAD
 C. JOSÉ LUIS ECHEVERRÍA MORALES
 COMISIONADO PRESIDENTE

REPORTE DE AVANCE DE GESTIÓN

UR 405 - ÓRGANO GARANTE DE ACCESO A LA INFORMACIÓN PÚBLICA, TRANSPARENCIA, PROTECCIÓN DE DATOS PERSONALES CUARTO TRIMESTRE 2021



Gobierno del Estado

ALINEACIÓN PED:

ESTRATEGIA:

LÍNEAS DE ACCIÓN:

UE:

01-PROPORCIONAR, MEDIANTE LA IMPLEMENTACIÓN DE LOS COMITÉS DE CONTROL INTERNO DE LAS DEPENDENCIAS, ENTIDADES Y ÓRGANOS AUXILIARES DEL PODER EJECUTIVO, LOS MECANISMOS QUE CONTRIBUYAN A MANTENER A LA ADMINISTRACIÓN PÚBLICA ESTATAL DENTRO DE LOS LÍMITES QUE LE HAN SIDO ATRIBUIDOS POR LOS ORDENAMIENTOS JURÍDICOS ADMINISTRATIVOS ESTABLECIDOS EN LOS PLANES Y PROGRAMAS DE GOBIERNO.

03-FORTALECER FIGURAS INSTITUCIONALES QUE COADYUVEN A LA TRANSPARENCIA Y RENDICIÓN DE CUENTAS.

001-ÓRGANO GARANTE DE ACCESO A LA INFORMACIÓN PÚBLICA, TRANSPARENCIA, PROTECCIÓN DE DATOS PERSONALES Y BUEN GOBIERNO DEL ESTADO DE OAXACA

MATRIZ DE INDICADORES PARA RESULTADOS:

COMPONENTE:

ACTIVIDAD:

719-MECANISMO PARA EL ACCESO A LA INFORMACIÓN PÚBLICA, PROTECCIÓN DE DATOS PERSONALES, PREVENCIÓN DEL SISTEMA ESTATAL DE COMBATE A LA CORRUPCIÓN, TRANSPARENCIA Y RENDICIÓN DE CUENTAS OPERADO

1192-IMPLEMENTAR EJERCICIO DE GOBIERNO ABIERTO

| ESTRUCTURA PROGRAMATICA | | | | | | | | | |
|--|---|---|--|----------|---------|----------|--|--------|---------|
| PROGRAMA | | SUBPROGRAMA | | PROYECTO | | | OBRA/ACTIVIDAD | | |
| 165-PREVENCIÓN, SANCIÓN, TRANSPARENCIA, RENDICIÓN DE CUENTAS Y COMBATE A LA CORRUPCIÓN | | 02-OPERACIÓN DE MECANISMOS PARA EL ACCESO A LA INFORMACIÓN PÚBLICA, PROTECCIÓN DE DATOS PERSONALES, PREVENCIÓN DEL SISTEMA ESTATAL DE COMBATE A LA CORRUPCIÓN, TRANSPARENCIA Y RENDICIÓN DE CUENTAS | | 000-- | | | 004-IMPLEMENTACIÓN DE EJERCICIOS DE GOBIERNO ABIERTO | | |
| POBLACIÓN O ÁREA DE ENFOQUE POTENCIAL | ATRIBUTO DE LA POBLACIÓN O ÁREA DE ENFOQUE: | POBLACIÓN DEL ESTADO DE OAXACA DE 18 AÑOS EN ADELANTE | | HOMBRES: | 1888678 | MUJERES: | 2079211 | TOTAL: | 3967889 |

| PRESUPUESTO ANUAL | | | | | | | |
|-------------------------------------|------------|------------|--------------|-------------|-------------|-------------|--------------|
| Aprobado | Ampliación | Reducción | Modificado | EJERCIDO T1 | EJERCIDO T2 | EJERCIDO T3 | EJERCIDO T4 |
| 1,143,370.97 | 264,821.75 | 150,474.55 | 1,257,718.17 | 200,384.55 | 280,273.44 | 278,089.68 | 498,970.50 |
| TOTAL EJERCIDO AL TRIMESTRE VIGENTE | | | | | | | 1,257,718.17 |

| PRESUPUESTO TRIMESTRAL DE LA ACTIVIDAD | | | | | |
|--|------------|--------------|------------|------------|------------------------------|
| Aprobado | Modificado | Comprometido | Devengado | Ejercido | % de Ejercido Vs. Modificado |
| 292,688.22 | 498,970.50 | 498,970.50 | 498,970.50 | 498,970.50 | 100.00 |

| DATOS DEL INDICADOR | | | | | |
|---------------------|---|------------------------|--------------------------------|-----------------------|------------------|
| Nombre : | PORCENTAJES DE EJERCICIOS DE GOBIERNO ABIERTO IMPLEMENTADOS | | | Número de indicador : | 1195 |
| Definición : | MIDE EL PORCENTAJE DE EJERCICIOS DE GOBIERNO ABIERTO IMPLEMENTADOS, RESPECTO A LOS PROGRAMADOS | | | | |
| Método de Cálculo : | (NÚMERO DE EJERCICIOS DE GOBIERNO ABIERTO IMPLEMENTADOS/NÚMERO DE EJERCICIOS DE GOBIERNO ABIERTO PROGRAMADOS)*100 | | | | |
| Tipo | Dimensión | Frecuencia de Medición | Forma de cálculo del indicador | Tipo de Valor | Sentido Esperado |
| GESTIÓN | EFICACIA | TRIMESTRAL | PORCENTAJE | FLUJO | ASCENDENTE |

| MEDIOS DE VERIFICACIÓN / FUENTE INFORMACIÓN | | SUPUESTO | |
|---|--|---|--|
| INFORME TRIMESTRAL " INFORME DE GESTIÓN Y FINANCIERO" QUE EMITE EL INSTITUTO DE ACCESO A LA INFORMACION PUBLICA Y PROTECCIÓN DE DATOS PERSONALES, BAJO RESGUARDO DE LA DIRECCIÓN DE ADMINISTRACIÓN Y PUBLICADO EN EL PORTAL INSTITUCIONAL EN EL SIGUIENTE LINK: HTTP://IAIPOAXACA.ORG.MX/TRANSPARENCIA/ART70/FRACCIONXXI | | LA SOCIEDAD CIVIL Y LAS AUTORIDADES GUBERNAMENTALES SE INTERESAN EN PARTICIPAR EN LOS EJERCICIOS DE GOBIERNO ABIERTO. | |

| DATOS DE LA META | |
|---------------------------------|--|
| Definición de la variable Meta: | 1 - NÚMERO DE EJERCICIOS DE GOBIERNO ABIERTO IMPLEMENTADOS |
| Unidad de medida: | 25 - NÚMERO |

| LÍNEA BASE | | | | VALOR PROGRAMADO ANUAL | | | |
|------------|------|-------|--------|------------------------|------|-------|--------|
| AÑO | 2019 | VALOR | 100.00 | AÑO | 2021 | VALOR | 100.00 |

| AVANCE TRIMESTRAL OBRA/ACTIVIDAD | | | | | | | |
|----------------------------------|---------------|--------------|---------------|--------------|----------------------------|--|--------|
| METAS | 1er.TRIMESTRE | 2o.TRIMESTRE | 3er.TRIMESTRE | 4o.TRIMESTRE | CUMPLIMIENTO DE METAS | | |
| PROGRAMACIÓN INICIAL | 25.00 | 25.00 | 25.00 | 25.00 | T1+T2+T3+T4 | | 100.00 |
| PROGRAMACIÓN ACTUALIZADA | 25.00 | 25.00 | 25.00 | 25.00 | T1+T2+T3+T4 | | 100.00 |
| METAS ALCANZADAS | 17.00 | 17.00 | 25.00 | 25.00 | T1+T2+T3+T4 | | 84.00 |
| PORCENTAJE ALCANZADO TRIMESTRAL | 68.00 | 68.00 | 100.00 | 100.00 | PORCENTAJE ALCANZADO ANUAL | | 84.00 |

PORCENTAJE DE CUMPLIMIENTO ALCANZADO EN EL TRIMESTRE: 100.00 %

JEFE ADMINISTRATIVO
JOSE MANUEL CORTES LOPEZ
DIRECTOR DE ADMINISTRACIÓN

TITULAR DE LA DEPENDENCIA/ENTIDAD
C. JOSÉ LUIS ECHEVERRÍA MORALES
COMISIONADO PRESIDENTE

REPORTE DE AVANCE DE GESTIÓN

UR 405 - ÓRGANO GARANTE DE ACCESO A LA INFORMACIÓN PÚBLICA, TRANSPARENCIA, PROTECCIÓN DE DATOS PERSONALES CUARTO TRIMESTRE 2021



ALINEACIÓN PED:

ESTRATEGIA: 01-PROPORCIONAR, MEDIANTE LA IMPLEMENTACIÓN DE LOS COMITÉS DE CONTROL INTERNO DE LAS DEPENDENCIAS, ENTIDADES Y ÓRGANOS AUXILIARES DEL PODER EJECUTIVO, LOS MECANISMOS QUE CONTRIBUYAN A MANTENER A LA ADMINISTRACIÓN PÚBLICA ESTATAL DENTRO DE LOS LÍMITES QUE LE HAN SIDO ATRIBUIDOS POR LOS ORDENAMIENTOS JURÍDICOS ADMINISTRATIVOS ESTABLECIDOS EN LOS PLANES Y PROGRAMAS DE GOBIERNO.

LÍNEAS DE ACCIÓN: 03-FORTALECER FIGURAS INSTITUCIONALES QUE COADYUVEN A LA TRANSPARENCIA Y RENDICIÓN DE CUENTAS.

UE: 001-ÓRGANO GARANTE DE ACCESO A LA INFORMACIÓN PÚBLICA, TRANSPARENCIA, PROTECCIÓN DE DATOS PERSONALES Y BUEN GOBIERNO DEL ESTADO DE OAXACA

MATRIZ DE INDICADORES PARA RESULTADOS:

COMPONENTE: 719-MECANISMO PARA EL ACCESO A LA INFORMACIÓN PÚBLICA, PROTECCIÓN DE DATOS PERSONALES, PREVENCIÓN DEL SISTEMA ESTATAL DE COMBATE A LA CORRUPCIÓN, TRANSPARENCIA Y RENDICIÓN DE CUENTAS OPERADO

ACTIVIDAD: 2293-INTERPONER DENUNCIAS POR INCUMPLIMIENTO A LAS RESOLUCIONES DEL CONSEJO GENERAL

| ESTRUCTURA PROGRAMÁTICA | | | | | | | | | |
|--|---|---|--|----------|---------|----------|---|--------|---------|
| PROGRAMA | | SUBPROGRAMA | | PROYECTO | | | OBRA/ACTIVIDAD | | |
| 165-PREVENCIÓN, SANCIÓN, TRANSPARENCIA, RENDICIÓN DE CUENTAS Y COMBATE A LA CORRUPCIÓN | | 02-OPERACIÓN DE MECANISMOS PARA EL ACCESO A LA INFORMACIÓN PÚBLICA, PROTECCIÓN DE DATOS PERSONALES, PREVENCIÓN DEL SISTEMA ESTATAL DE COMBATE A LA CORRUPCIÓN, TRANSPARENCIA Y RENDICIÓN DE CUENTAS | | 000-- | | | 005- DENUNCIAS PRESENTADAS ANTE LA AUTORIDAD COMPETENTE POR INCUMPLIMIENTO A LAS RESOLUCIONES DEL CONSEJO GENERAL | | |
| POBLACIÓN O ÁREA DE ENFOQUE POTENCIAL | ATRIBUTO DE LA POBLACIÓN O ÁREA DE ENFOQUE: | POBLACIÓN DEL ESTADO DE OAXACA DE 18 AÑOS EN ADELANTE | | HOMBRES: | 1888678 | MUJERES: | 2079211 | TOTAL: | 3967889 |

| PRESUPUESTO ANUAL | | | | | | | |
|-------------------------------------|------------|-----------|--------------|-------------|-------------|-------------|--------------|
| Aprobado | Ampliación | Reducción | Modificado | EJERCIDO T1 | EJERCIDO T2 | EJERCIDO T3 | EJERCIDO T4 |
| 1,061,318.73 | 38,658.65 | 49,071.51 | 1,050,905.87 | 218,506.02 | 265,191.38 | 250,383.33 | 316,825.14 |
| TOTAL EJERCIDO AL TRIMESTRE VIGENTE | | | | | | | 1,050,905.87 |

| PRESUPUESTO TRIMESTRAL DE LA ACTIVIDAD | | | | | | | |
|--|------------|--------------|------------|------------|------------------------------|--|--|
| Aprobado | Modificado | Comprometido | Devengado | Ejercido | % de Ejercido Vs. Modificado | | |
| 285,561.81 | 316,825.14 | 316,825.14 | 316,825.14 | 316,825.14 | 100.00 | | |

| DATOS DEL INDICADOR | | | | | | | |
|---|--|------------------------|--------------------------------|--|------------------|--|--|
| Nombre : | PORCENTAJE DE DENUNCIAS PRESENTADAS POR INCUMPLIMIENTO A LAS RESOLUCIONES DEL CONSEJO GENERAL | | | Número de indicador : | 2693 | | |
| Definición : | MIDE EL PORCENTAJE DE DENUNCIAS PRESENTADAS POR INCUMPLIMIENTO A LAS RESOLUCIONES DEL CONSEJO GENERAL, RESPECTO AL NUMERO DE DENUNCIAS REMITIDAS POR LA SECRETARIA GENERAL DE ACUERDO AL PERIODO | | | | | | |
| Método de Cálculo : | (NUMERO DE DENUNCIAS PRESENTADAS POR INCUMPLIMIENTO A LAS RESOLUCIONES DEL CONSEJO GENERAL/NUMERO DE DENUNCIAS REMITIDAS POR LA SECRETARIA GENERAL DE ACUERDO AL PERIODO)*100 | | | | | | |
| Tipo | Dimensión | Frecuencia de Medición | Forma de cálculo del indicador | Tipo de Valor | Sentido Esperado | | |
| GESTIÓN | EFICACIA | TRIMESTRAL | PORCENTAJE | FLUJO | ASCENDENTE | | |
| MEDIOS DE VERIFICACIÓN / FUENTE INFORMACIÓN | | | | SUPUESTO | | | |
| INFORME TRIMESTRAL " INFORME DE GESTIÓN Y FINANCIERO" QUE EMITE EL INSTITUTO DE ACCESO A LA INFORMACIÓN PÚBLICA Y PROTECCIÓN DE DATOS PERSONALES, BAJO RESGUARDO DE LA DIRECCIÓN DE ADMINISTRACIÓN Y PUBLICADO EN EL PORTAL INSTITUCIONAL EN EL SIGUIENTE LINK: HTTP://IAIPOAXACA.ORG.MX/TRANSPARENCIA/ART70/FRACCION/XXI | | | | LA SOCIEDAD CIVIL PRESENTA RECURSO DE REVISIÓN CONFORME LOS SUPUESTOS ESTABLECIDOS EN EL ARTICULO 142 Y 143 DE LA LEY GENERAL DE TRANSPARENCIA Y ACCESO A LA INFORMACIÓN PÚBLICA Y ARTICULO 128 DE LA LEY DE TRANSPARENCIA Y ACCESO A LA INFORMACIÓN PÚBLICA PARA EL ESTADO DE OAXACA. | | | |

| DATOS DE LA META | | | | | | | |
|---------------------------------|---|--|--|--|--|--|--|
| Definición de la variable Meta: | 1 - MIDE EL NÚMERO DE DENUNCIAS PRESENTADAS POR INCUMPLIMIENTO A LAS RESOLUCIONES DEL CONSEJO GENERAL | | | | | | |
| Unidad de medida: | 25 - NÚMERO | | | | | | |

| LÍNEA BASE | | | | VALOR PROGRAMADO ANUAL | | | |
|------------|------|-------|------|------------------------|------|-------|--------|
| AÑO | 2019 | VALOR | 0.00 | AÑO | 2021 | VALOR | 100.00 |

| AVANCE TRIMESTRAL OBRA/ACTIVIDAD | | | | | | | |
|----------------------------------|---------------|--------------|---------------|--------------|----------------------------|--------|--|
| METAS | 1er.TRIMESTRE | 2o.TRIMESTRE | 3er.TRIMESTRE | 4o.TRIMESTRE | CUMPLIMIENTO DE METAS | | |
| PROGRAMACIÓN INICIAL | 25.00 | 25.00 | 25.00 | 25.00 | T1+T2+T3+T4 | 100.00 | |
| PROGRAMACIÓN ACTUALIZADA | 25.00 | 25.00 | 25.00 | 25.00 | T1+T2+T3+T4 | 100.00 | |
| METAS ALCANZADAS | 18.00 | 9.00 | 48.00 | 44.00 | T1+T2+T3+T4 | 119.00 | |
| PORCENTAJE ALCANZADO TRIMESTRAL | 72.00 | 36.00 | 192.00 | 176.00 | PORCENTAJE ALCANZADO ANUAL | 119.00 | |

PORCENTAJE DE CUMPLIMIENTO ALCANZADO EN EL TRIMESTRE: 176.00 %

JEFE ADMINISTRATIVO
JOSE MANUEL CORTES LOPEZ
DIRECTOR DE ADMINISTRACIÓN

TITULAR DE LA DEPENDENCIA/ENTIDAD
C. JOSÉ LUIS ECHEVERRÍA MORALES
COMISIONADO PRESIDENTE



OGAIPO

Órgano Garante de Acceso a la Información Pública,
Transparencia, Protección de Datos Personales y
Buen Gobierno del Estado de Oaxaca



PROGRAMAS Y PROYECTOS DE INVERSION

NO APLICA

**OGAIPO**Órgano Garante de Acceso a la Información Pública,
Transparencia, Protección de Datos Personales y
Buen Gobierno del Estado de Oaxaca

JUNTOS CONSTRUIMOS EL CAMBIO

RELACION DE BIENES INMUEBLES QUE COMPONEN EL PATRIMONIO

DEL 01 DE ENERO AL 31 DE DICIEMBRE DE 2021

(Pesos)

| CUENTA | DESCRIPCIÓN DEL BIEN | Saldo Final |
|--------|---|-------------|
| 12310 | TERRENOS | |
| 12330 | EDIFICIOS NO RESIDENCIALES | |
| 12351 | EDIFICACIÓN HABITACIONAL EN PROCESO | |
| 12352 | EDIFICACIÓN NO HABITACIONAL EN PROCESO | |
| 12353 | CONSTRUCCIÓN DE OBRAS PARA EL ABASTECIMIENTO DE AGUA, PETRÓLEO, GAS, ELECTRICIDAD Y TELECOMUNICACION | |
| 12354 | DIVISIÓN DE TERRENOS Y CONSTRUCCIÓN DE OBRAS DE URBANIZACIÓN EN PROCESO | |
| 12355 | CONSTRUCCIÓN DE VÍAS DE COMUNICACIÓN EN PROCESO | |
| 12356 | OTRAS CONSTRUCCIONES DE INGENIERÍA CIVIL U OBRA PESADA EN PROCESO | |
| 12357 | INSTALACIONES Y EQUIPAMIENTO EN CONSTRUCCIONES EN PROCESO | |
| 12359 | TRABAJOS DE ACABADOS EN EDIFICACIONES Y OTROS TRABAJOS ESPECIALIZADOS EN PROCESO | |
| 12361 | EDIFICACIÓN HABITACIONAL EN PROCESO | |
| 12362 | EDIFICACIÓN NO HABITACIONAL EN PROCESO | |
| 12363 | CONSTRUCCIÓN DE OBRAS PARA EL ABASTECIMIENTO DE AGUA, PETRÓLEO, GAS, ELECTRICIDAD Y TELECOMUNICACION | |
| 12364 | DIVISIÓN DE TERRENOS Y CONSTRUCCIÓN DE OBRAS DE URBANIZACIÓN | |
| 12365 | CONSTRUCCIÓN DE VÍAS DE COMUNICACIÓN EN PROCESO | |
| 12366 | OTRAS CONSTRUCCIONES DE INGENIERÍA CIVIL U OBRA PESADA EN PROCESO | |
| 12367 | INSTALACIONES Y EQUIPAMIENTO EN CONSTRUCCIONES EN PROCESO | |
| 12369 | TRABAJOS DE ACABADOS EN EDIFICACIONES Y OTROS TRABAJOS ESPECIALIZADOS EN PROCESO | |
| 12390 | OTROS BIENES INMUEBLES | |
| | SUMA TOTAL: | 0 |

**OGAIPO**Órgano Garante de Acceso a la Información Pública,
Transparencia, Protección de Datos Personales y
Buen Gobierno del Estado de Oaxaca

JUNTOS CONSTRUIMOS EL CAMBIO

RELACION DE BIENES MUEBLES QUE COMPONEN EL PATRIMONIO
DEL 01 DE ENERO AL 31 DE DICIEMBRE DE 2021
(Pesos)

| CUENTA | DESCRIPCIÓN DEL BIEN | Saldo Final |
|--------|---|-------------------------|
| 12411 | MUEBLES DE OFICINA Y ESTANTERÍA | 1,896,551.00 |
| 12412 | MUEBLES, EXCEPTO DE OFICINA Y ESTANTERÍA | |
| 12413 | EQUIPO DE CÓMPUTO Y DE TECNOLOGÍAS DE LA INFORMACIÓN | 4,074,512.00 |
| 12419 | OTROS MOBILIARIOS Y EQUIPOS DE ADMINISTRACIÓN | 25,380.00 |
| 12421 | EQUIPOS Y APARATOS AUDIOVISUALES | 220,254.00 |
| 12422 | APARATOS DEPORTIVOS | |
| 12423 | CÁMARAS FOTOGRÁFICAS Y DE VIDEO | 170,484.00 |
| 12429 | OTRO MOBILIARIO Y EQUIPO EDUCACIONAL Y RECREATIVO | |
| 12431 | EQUIPO MÉDICO Y DE LABORATORIO | |
| 12432 | INSTRUMENTAL MÉDICO Y DE LABORATORIO | |
| 12441 | AUTOMÓVILES Y CAMIONES | 3,777,010.00 |
| 12443 | EQUIPO AEROESPACIAL | |
| 12445 | EMBARCACIONES | |
| 12449 | OTROS EQUIPOS DE TRANSPORTE | |
| 12450 | EQUIPO DE DEFENSA Y SEGURIDAD | |
| 12461 | MAQUINARIA Y EQUIPO AGROPECUARIO | |
| 12462 | MAQUINARIA Y EQUIPO INDUSTRIAL | |
| 12463 | MAQUINARIA Y EQUIPO DE CONSTRUCCIÓN | |
| 12464 | SISTEMAS DE AIRE ACONDICIONADO, CALEFACCIÓN Y DE REFRIGERACIÓN INDUSTRIAL Y COMERCIAL | 56,861.00 |
| 12465 | EQUIPO DE COMUNICACIÓN Y TELECOMUNICACIÓN | 170,738.00 |
| 12466 | EQUIPOS DE GENERACIÓN ELÉCTRICA, APARATOS Y ACCESORIOS ELÉCTRICOS | 348,000.00 |
| 12467 | HERRAMIENTAS Y MÁQUINAS-HERRAMIENTA | 12,783.00 |
| 12469 | OTROS EQUIPOS | 10,275.00 |
| 12471 | BIENES ARTISTICOS, CULTURALES Y CIENTIFICOS | |
| 12483 | AVES | |
| 12484 | OVINOS Y CAPRINOS | |
| 12486 | EQUINOS | |
| 12487 | ESPECIES MENORES Y DE ZOOLOGICO | |
| 12488 | ÁRBOLES Y PLANTAS | |
| 12489 | OTROS ACTIVOS BIOLÓGICOS | |
| | SUMA TOTAL: | \$ 10,762,849.00 |



OGAIPO

Órgano Garante de Acceso a la Información Pública,
Transparencia, Protección de Datos Personales y
Buen Gobierno del Estado de Oaxaca



JUNTOS CONSTRUIMOS EL CAMBIO

RELACION DE CUENTAS BANCARIAS PRODUCTIVAS ESPECIFICAS
DEL 01 DE ENERO AL 31 DE DICIEMBRE DE 2021

| FONDO, PROGRAMA O CONVENIO | DATOS DE LA CUENTA BANCARIA | | |
|-------------------------------|-----------------------------|------------------|-------------------|
| | INSTITUCION BANCARIA | NUMERO DE CUENTA | FECHA DE APERTURA |
| | | | |
| | | | |
| | | | |

NO APLICA



OGAIPO

Órgano Garante de Acceso a la Información Pública,
Transparencia, Protección de Datos Personales y
Buen Gobierno del Estado de Oaxaca



RELACION DE ESQUEMAS BURSATILES Y COBERTURAS FINANCIERAS

NO APLICA



OGAIPO

Órgano Garante de Acceso a la Información Pública,
Transparencia, Protección de Datos Personales y
Buen Gobierno del Estado de Oaxaca



JUNTOS CONSTRUIMOS EL CAMBIO

MONTOS PAGADOS POR AYUDAS Y SUBSIDIOS

DEL 01 DE ENERO AL 31 DE DICIEMBRE DE 2021

| Concepto | Ayuda | Subsidio | Sector (económico o social) | Beneficiario | CURP | RFC | Monto Pagado |
|----------|-------|----------|-----------------------------------|--------------|------|-----|-----------------|
| | | | | | | | |
| | | | | | | | |
| | | | | | | | |
| | | | | | | | |

NO APLICA

| ÓRGANO GARANTE DE ACCESO A LA INFORMACIÓN PÚBLICA, TRANSPARENCIA, PROTECCIÓN DE DATOS PERSONALES Y BUEN GOBIERNO DEL ESTADO DE OAXACA Estado de Situación Financiera Detallado - LDF Al 31 de diciembre de 2021 y al 31 de diciembre de 2020 (PESOS) | | | | | |
|---|-------------------------|-------------------------|---|-------------------------|-------------------------|
| Concepto | 31 de diciembre de 2021 | 31 de diciembre de 2020 | Concepto | 31 de diciembre de 2021 | 31 de diciembre de 2020 |
| ACTIVO | | | PASIVO | | |
| Activo Circulante | | | Pasivo Circulante | | |
| Efectivo y Equivalentes | 1,757,851 | 1,382,623 | Cuentas por Pagar a Corto Plazo | 11,023,619 | 10,659,111 |
| Efectivo | 0 | 0 | Servicios Personales por Pagar a Corto Plazo | 0 | 0 |
| Bancos/Tesorería | 0 | 0 | Proveedores por Pagar a Corto Plazo | 90,327 | 90,327 |
| Bancos/Dependencias y Otros | 1,757,851 | 1,382,623 | Contratistas por Obras Públicas por Pagar a Corto Plazo | 0 | 0 |
| Inversiones Temporales (Hasta 3 meses) | 0 | 0 | Participaciones y Aportaciones por Pagar a Corto Plazo | 0 | 0 |
| Fondos con Afectación Específica | 0 | 0 | Transferencias Otorgadas por Pagar a Corto Plazo | 5,883,361 | 5,721,000 |
| Depósitos de Fondos de Terceros en Garantía y/o Administración | 0 | 0 | Intereses, Comisiones y Otros Gastos de la Deuda Pública por Pagar a Corto Plazo | 0 | 0 |
| Otros Efectivos y Equivalentes | 0 | 0 | Retenciones y Contribuciones por Pagar a Corto Plazo | 667,886 | 535,181 |
| Derechos a Recibir Efectivo o Equivalentes | 9,265,768 | 9,276,487 | Devoluciones de la Ley de Ingresos por Pagar a Corto Plazo | 0 | 0 |
| Inversiones Financieras de Corto Plazo | 0 | 0 | Otras Cuentas por Pagar a Corto Plazo | 4,382,044 | 4,312,603 |
| Cuentas por Cobrar a Corto Plazo | 0 | 0 | Documentos por Pagar a Corto Plazo | 0 | 0 |
| Deudores Diversos por Cobrar a Corto Plazo | 9,265,768 | 9,276,487 | Documentos Comerciales por Pagar a Corto Plazo | 0 | 0 |
| Ingresos por Recuperar a Corto Plazo | 0 | 0 | Documentos con Contratistas por Obras Públicas por Pagar a Corto Plazo | 0 | 0 |
| Deudores por Anticipos de la Tesorería a Corto Plazo | 0 | 0 | Otros Documentos por Pagar a Corto Plazo | 0 | 0 |
| Préstamos Otorgados a Corto Plazo | 0 | 0 | Porción a Corto Plazo de la Deuda Pública a Largo Plazo | 0 | 0 |
| Otros Derechos a Recibir Efectivo o Equivalentes a Corto Plazo | 0 | 0 | Porción a Corto Plazo de la Deuda Pública | 0 | 0 |
| Derechos a Recibir Bienes o Servicios | 0 | 0 | Porción a Corto Plazo de Arrendamiento Financiero | 0 | 0 |
| Anticipo a Proveedores por Adquisición de Bienes y Prestación de Servicios a Corto Plazo | 0 | 0 | Títulos y Valores a Corto Plazo | 0 | 0 |
| Anticipo a Proveedores por Adquisición de Bienes Inmuebles y Muebles a Corto Plazo | 0 | 0 | Pasivos Diferidos a Corto Plazo | 0 | 0 |
| Anticipo a Proveedores por Adquisición de Bienes Intangibles a Corto Plazo | 0 | 0 | Ingresos Cobrados por Adelantado a Corto Plazo | 0 | 0 |
| Anticipo a Contratistas por Obras Públicas a Corto Plazo | 0 | 0 | Intereses Cobrados por Adelantado a Corto Plazo | 0 | 0 |
| Otros Derechos a Recibir Bienes o Servicios a Corto Plazo | 0 | 0 | Otros Pasivos Diferidos a Corto Plazo | 0 | 0 |
| Inventarios | 0 | 0 | Fondos y Bienes de Terceros en Garantía y/o Administración a Corto Plazo | 0 | 0 |
| Inventario de Mercancías para Venta | 0 | 0 | Fondos en Garantía a Corto Plazo | 0 | 0 |
| Inventario de Mercancías Terminadas | 0 | 0 | Fondos en Administración a Corto Plazo | 0 | 0 |
| Inventario de Mercancías en Proceso de Elaboración | 0 | 0 | Fondos Contingentes a Corto Plazo | 0 | 0 |
| Inventario de Materias Primas, Materiales y Suministros para Producción | 0 | 0 | Fondos de Fideicomisos, Mandatos y Contratos Análogos a Corto Plazo | 0 | 0 |
| Bienes en Tránsito | 0 | 0 | Otros Fondos de Terceros en Garantía y/o Administración a Corto Plazo | 0 | 0 |
| Almacenes | 0 | 0 | Valores y Bienes en Garantía a Corto Plazo | 0 | 0 |
| Estimación por Pérdida o Deterioro de Activos Circulantes | 0 | 0 | Provisiones a Corto Plazo | 0 | 0 |
| Estimaciones para Cuentas Incobrables por Derechos a Recibir Efectivo o Equivalentes | 0 | 0 | Provisión para Demandas y Juicios a Corto Plazo | 0 | 0 |
| Estimación por Deterioro de Inventarios | 0 | 0 | Provisión para Contingencias a Corto Plazo | 0 | 0 |
| Otros Activos Circulantes | 0 | 0 | Otras Provisiones a Corto Plazo | 0 | 0 |
| Valores en Garantía | 0 | 0 | Otros Pasivos a Corto Plazo | 0 | 0 |
| Bienes en Garantía (excluye depósitos de fondos) | 0 | 0 | Ingresos por Clasificar | 0 | 0 |
| Bienes Derivados de Embargos, Decomisos, Aseguramientos y Dación en Pago | 0 | 0 | Recaudación por Participar | 0 | 0 |
| Adquisición con Fondos de Terceros | 0 | 0 | Otros Pasivos Circulantes | 0 | 0 |
| Total de Activos Circulantes | 11,023,619 | 10,659,110 | Total de Pasivos Circulantes | 11,023,619 | 10,659,111 |
| Activo No Circulante | | | Pasivo No Circulante | | |
| Inversiones Financieras a Largo Plazo | 0 | 0 | Cuentas por Pagar a Largo Plazo | 0 | 0 |
| Derechos a Recibir Efectivo o Equivalentes a Largo Plazo | 0 | 0 | Documentos por Pagar a Largo Plazo | 0 | 0 |
| Bienes Inmuebles, Infraestructura y Construcciones en Proceso | 0 | 0 | Deuda Pública a Largo Plazo | 0 | 0 |
| Bienes Muebles | 10,762,849 | 10,269,533 | Pasivos Diferidos a Largo Plazo | 0 | 0 |
| Activos Intangibles | 34,734 | 34,734 | Fondos y Bienes de Terceros en Garantía y/o en Administración a Largo Plazo | 0 | 0 |
| Depreciación, Deterioro y Amortización Acumulada de Bienes | -3,552,741 | -2,974,209 | Provisiones a Largo Plazo | 0 | 0 |
| Activos Diferidos | 0 | 0 | Total de Pasivos No Circulantes | 0 | 0 |
| Estimación por Pérdida o Deterioro de Activos no Circulantes | 0 | 0 | Total del Pasivo | 11,023,619 | 10,659,111 |
| Otros Activos no Circulantes | 0 | 0 | HACIENDA PÚBLICA/PATRIMONIO | | |
| Total de Activos No Circulantes | 7,244,842 | 7,330,058 | Hacienda Pública/Patrimonio Contribuido | 1,571,619 | 1,571,619 |
| Total del Activo | 18,268,460 | 17,989,169 | Aportaciones | 0 | 0 |
| | | | Donaciones de Capital | 0 | 0 |
| | | | Actualización de la Hacienda Pública/Patrimonio | 1,571,619 | 1,571,619 |
| | | | Hacienda Pública/Patrimonio Generado | 5,673,223 | 5,878,995 |
| | | | Resultados del Ejercicio (Ahorro/ Desahorro) | -85,216 | -120,556 |
| | | | Resultados de Ejercicios Anteriores | 5,758,439 | 5,878,995 |
| | | | Revalúos | 0 | 0 |
| | | | Reservas | 0 | 0 |
| | | | Rectificaciones de Resultados de Ejercicios Anteriores | 0 | 0 |
| | | | Exceso o Insuficiencia en la Actualización de la Hacienda Pública/Patrimonio | 0 | 0 |
| | | | Resultado por Posición Monetaria | 0 | 0 |
| | | | Resultado por Tenencia de Activos no Monetarios | 0 | 0 |
| | | | Total Hacienda Pública/Patrimonio | 7,244,841 | 7,450,614 |
| | | | Total del Pasivo y Hacienda Pública/Patrimonio | 18,268,460 | 17,989,169 |

ÓRGANO GARANTE DE ACCESO A LA INFORMACIÓN PÚBLICA, TRANSPARENCIA, PROTECCIÓN DE DATOS PERSONALES Y BUEN GOBIERNO DEL ESTADO DE OAXACA
Balance Presupuestario - LDF
Del 1 de enero al 31 de diciembre de 2021
(PESOS)

| Concepto | Estimado/ Aprobado | Devengado | Recaudado/ Pagado |
|--|-----------------------|-------------------|----------------------|
| A. Ingresos Totales | 28,212,990 | 29,271,971 | 28,280,974 |
| A1. Ingresos de Libre Disposición | 28,212,990 | 29,271,971 | 28,280,974 |
| A2. Transferencias Federales Etiquetadas | 0 | 0 | 0 |
| A3. Financiamiento Neto | 0 | 0 | 0 |
| B. Egresos Presupuestarios¹ | 28,212,990 | 29,271,971 | 28,280,974 |
| B1. Gasto No Etiquetado (sin incluir Amortización de la Deuda Pública) | 28,212,990 | 29,271,971 | 28,280,974 |
| B2. Gasto Etiquetado (sin incluir Amortización de la Deuda Pública) | 0 | 0 | 0 |
| C. Remanentes del Ejercicio Anterior (C = C1 + C2) | | 0 | 0 |
| C1. Remanentes de Ingresos de Libre Disposición aplicados en el periodo | | 0 | 0 |
| C2. Remanentes de Transferencias Federales Etiquetadas aplicados en el periodo | | 0 | 0 |
| I. Balance Presupuestario | 0 | 0 | 0 |
| II. Balance Presupuestario sin Financiamiento Neto | 28,212,990 | 29,271,971 | 28,280,974 |
| III. Balance Presupuestario sin Financiamiento Neto y sin Remanentes del Ejercicio Anterior | 28,212,990 | 29,271,971 | 28,280,974 |

| Concepto | Aprobado | Devengado | Pagado |
|--|-------------------|-------------------|-------------------|
| E. Intereses, Comisiones y Gastos de la Deuda | 0 | 0 | 0 |
| E1. Intereses, Comisiones y Gastos de la Deuda con Gasto No Etiquetado | 0 | 0 | 0 |
| E2. Intereses, Comisiones y Gastos de la Deuda con Gasto Etiquetado | 0 | 0 | 0 |
| IV. Balance Primario | 28,212,990 | 29,271,971 | 28,280,974 |

| Concepto | Estimado/ Aprobado | Devengado | Recaudado/ Pagado |
|---|-----------------------|-----------|----------------------|
| F. Financiamiento | 0 | 0 | 0 |
| F1. Financiamiento con Fuente de Pago de Ingresos de Libre Disposición | 0 | 0 | 0 |
| F2. Financiamiento con Fuente de Pago de Transferencias Federales Etiquetadas | 0 | 0 | 0 |
| G. Amortización de la Deuda | 0 | 0 | 0 |
| G1. Amortización de la Deuda Pública con Gasto No Etiquetado | 0 | 0 | 0 |
| G2. Amortización de la Deuda Pública con Gasto Etiquetado | 0 | 0 | 0 |
| A3. Financiamiento Neto | 0 | 0 | 0 |

| Concepto | Estimado/ Aprobado | Devengado | Recaudado/ Pagado |
|---|-----------------------|------------|----------------------|
| A1. Ingresos de Libre Disposición | 28,212,990 | 29,271,971 | 28,280,974 |
| A3.1 Financiamiento Neto con Fuente de Pago de Ingresos de Libre Disposición | 0 | 0 | 0 |
| F1. Financiamiento con Fuente de Pago de Ingresos de Libre Disposición | 0 | 0 | 0 |
| G1. Amortización de la Deuda Pública con Gasto No Etiquetado | 0 | 0 | 0 |
| B1. Gasto No Etiquetado (sin incluir Amortización de la Deuda Pública) | 28,212,990 | 29,271,971 | 28,280,974 |
| C1. Remanentes de Ingresos de Libre Disposición aplicados en el periodo | | 0 | 0 |
| V. Balance Presupuestario de Recursos Disponibles | 0 | 0 | 0 |
| VI. Balance Presupuestario de Recursos Disponibles sin Financiamiento Neto | 0 | 0 | 0 |

| Concepto | Estimado/ Aprobado | Devengado | Recaudado/ |
|--|-----------------------|-----------|------------|
| A2. Transferencias Federales Etiquetadas | 0 | 0 | 0 |
| A3.2 Financiamiento Neto con Fuente de Pago de Transferencias Federales Etiquetadas | 0 | 0 | 0 |
| F2. Financiamiento con Fuente de Pago de Transferencias Federales Etiquetadas | 0 | 0 | 0 |
| G2. Amortización de la Deuda Pública con Gasto Etiquetado | 0 | 0 | 0 |
| B2. Gasto Etiquetado (sin incluir Amortización de la Deuda Pública) | 0 | 0 | 0 |
| C2. Remanentes de Transferencias Federales Etiquetadas aplicados en el periodo | | 0 | 0 |
| VII. Balance Presupuestario de Recursos Etiquetados | 0 | 0 | 0 |
| VIII. Balance Presupuestario de Recursos Etiquetados sin Financiamiento Neto | 0 | 0 | 0 |

ÓRGANO GARANTE DE ACCESO A LA INFORMACIÓN PÚBLICA, TRANSPARENCIA, PROTECCIÓN DE DATOS PERSONALES Y BUEN GOBIERNO DEL ESTADO DE OAXACA
Estado Analítico de Ingreso Detallado - LDF
Del 1 de enero al 31 de diciembre de 2021
(PESOS)

| Concepto | Ingreso | | | | | Diferencia |
|---|-------------------|--------------------------------|-------------------|-------------------|-------------------|------------|
| | Estimado | Ampliaciones/ (Reducciones) | Modificado | Devengado | Recaudado | |
| Ingresos de Libre Disposición | 28,212,990 | 1,058,981 | 29,271,971 | 29,271,971 | 28,280,974 | 0 |
| A. Impuestos | 0 | 0 | 0 | 0 | 0 | 0 |
| B. Cuotas y Aportaciones de Seguridad Social | 0 | 0 | 0 | 0 | 0 | 0 |
| C. Contribuciones de Mejoras | 0 | 0 | 0 | 0 | 0 | 0 |
| D. Derechos | 0 | 0 | 0 | 0 | 0 | 0 |
| E. Productos | 0 | 0 | 0 | 0 | 0 | 0 |
| F. Aprovechamientos | 0 | 0 | 0 | 0 | 0 | 0 |
| G. Ingresos por Ventas de Bienes y Servicios | 0 | 0 | 0 | 0 | 0 | 0 |
| H. Participaciones | 0 | 0 | 0 | 0 | 0 | 0 |
| h1) Fondo General de Participaciones | 0 | 0 | 0 | 0 | 0 | 0 |
| h2) Fondo de Fomento Municipal | 0 | 0 | 0 | 0 | 0 | 0 |
| h3) Fondo de Fiscalización y Recaudación | 0 | 0 | 0 | 0 | 0 | 0 |
| h4) Fondo de Compensación | 0 | 0 | 0 | 0 | 0 | 0 |
| h5) Fondo de Extracción de Hidrocarburos | 0 | 0 | 0 | 0 | 0 | 0 |
| h6) Impuesto Especial Sobre Producción y Servicios | 0 | 0 | 0 | 0 | 0 | 0 |
| h7) 0.136% de la Recaudación Federal Participable | 0 | 0 | 0 | 0 | 0 | 0 |
| h8) 3.17% Sobre Extracción de Petróleo | 0 | 0 | 0 | 0 | 0 | 0 |
| h9) Gasolinas y Diésel | 0 | 0 | 0 | 0 | 0 | 0 |
| h10) Fondo del Impuesto Sobre la Renta | 0 | 0 | 0 | 0 | 0 | 0 |
| h11) Fondo de Estabilización de los Ingresos de las Entidades Federativas | 0 | 0 | 0 | 0 | 0 | 0 |
| I. Incentivos Derivados de la Colaboración Fiscal | 0 | 0 | 0 | 0 | 0 | 0 |
| i1) Tenencia o Uso de Vehículos | 0 | 0 | 0 | 0 | 0 | 0 |
| i2) Fondo de Compensación ISAN | 0 | 0 | 0 | 0 | 0 | 0 |
| i3) Impuesto Sobre Automóviles Nuevos | 0 | 0 | 0 | 0 | 0 | 0 |
| i4) Fondo de Compensación de Repecos-Intermedios | 0 | 0 | 0 | 0 | 0 | 0 |
| i5) Otros Incentivos Económicos | 0 | 0 | 0 | 0 | 0 | 0 |
| J. Transferencias | 28,212,990 | 1,058,981 | 29,271,971 | 29,271,971 | 28,280,974 | 0 |
| K. Convenios | 0 | 0 | 0 | 0 | 0 | 0 |
| k1) Otros Convenios y Subsidios | 0 | 0 | 0 | 0 | 0 | 0 |
| L. Otros Ingresos de Libre Disposición | 0 | 0 | 0 | 0 | 0 | 0 |
| l1) Participaciones en Ingresos Locales | 0 | 0 | 0 | 0 | 0 | 0 |
| l2) Otros Ingresos de Libre Disposición | 0 | 0 | 0 | 0 | 0 | 0 |
| I. Total de Ingresos de Libre Disposición | 28,212,990 | 1,058,981 | 29,271,971 | 29,271,971 | 28,280,974 | 0 |
| Ingresos Excedentes de Ingresos de Libre Disposición | | | | | | |
| Transferencias Federales Etiquetadas | | | | | | |
| A. Aportaciones | 0 | 0 | 0 | 0 | 0 | 0 |
| a1) Fondo de Aportaciones para la Nómina Educativa y Gasto Operativo | 0 | 0 | 0 | 0 | 0 | 0 |
| a2) Fondo de Aportaciones para los Servicios de Salud | 0 | 0 | 0 | 0 | 0 | 0 |
| a3) Fondo de Aportaciones para la Infraestructura Social | 0 | 0 | 0 | 0 | 0 | 0 |
| a4) Fondo de Aportaciones para el Fortalecimiento de los Municipios y de las Demarcaciones Territoriales del Distrito Federal | 0 | 0 | 0 | 0 | 0 | 0 |
| a5) Fondo de Aportaciones Múltiples | 0 | 0 | 0 | 0 | 0 | 0 |
| a6) Fondo de Aportaciones para la Educación Tecnológica y de Adultos | 0 | 0 | 0 | 0 | 0 | 0 |
| a7) Fondo de Aportaciones para la Seguridad Pública de los Estados y del Distrito Federal | 0 | 0 | 0 | 0 | 0 | 0 |
| a8) Fondo de Aportaciones para el Fortalecimiento de las Entidades Federativas | 0 | 0 | 0 | 0 | 0 | 0 |
| B. Convenios | 0 | 0 | 0 | 0 | 0 | 0 |
| b1) Convenios de Protección Social en Salud | 0 | 0 | 0 | 0 | 0 | 0 |
| b2) Convenios de Descentralización | 0 | 0 | 0 | 0 | 0 | 0 |
| b3) Convenios de Reasignación | 0 | 0 | 0 | 0 | 0 | 0 |
| b4) Otros Convenios y Subsidios | 0 | 0 | 0 | 0 | 0 | 0 |
| C. Fondos Distintos de Aportaciones | 0 | 0 | 0 | 0 | 0 | 0 |
| c1) Fondo para Entidades Federativas y Municipios Productores de Hidrocarburos | 0 | 0 | 0 | 0 | 0 | 0 |
| c2) Fondo Minero | 0 | 0 | 0 | 0 | 0 | 0 |
| D. Transferencias, Subsidios y Subvenciones, y Pensiones y Jubilaciones | 0 | 0 | 0 | 0 | 0 | 0 |
| E. Otras Transferencias Federales Etiquetadas | 0 | 0 | 0 | 0 | 0 | 0 |
| II. Total de Transferencias Federales Etiquetadas | 0 | 0 | 0 | 0 | 0 | 0 |
| III. Ingresos Derivados de Financiamientos | 0 | 0 | 0 | 0 | 0 | 0 |
| A. Ingresos Derivados de Financiamientos | 0 | 0 | 0 | 0 | 0 | 0 |
| IV. Total de Ingresos | 28,212,990 | 1,058,981 | 29,271,971 | 29,271,971 | 28,280,974 | 0 |
| Datos Informativos | | | | | | |
| 1. Ingresos Derivados de Financiamientos con Fuente de Pago de Ingresos de Libre Disposición | 0 | 0 | 0 | 0 | 0 | 0 |
| 2. Ingresos Derivados de Financiamientos con Fuente de Pago de Transferencias Federales Etiquetadas | 0 | 0 | 0 | 0 | 0 | 0 |
| 3. Ingresos Derivados de Financiamientos | 0 | 0 | 0 | 0 | 0 | 0 |

ÓRGANO GARANTE DE ACCESO A LA INFORMACIÓN PÚBLICA, TRANSPARENCIA, PROTECCIÓN DE DATOS PERSONALES Y BUEN GOBIERNO DEL ESTADO DE OAXACA
Informe Analítico de la Deuda Pública y Otros Pasivos - LDF
Del 1 de enero al 31 de diciembre de 2021
(PESOS)

| Denominación de la Deuda Pública y Otros Pasivos | Saldo al 31 de diciembre de 2020 | Disposiciones del Periodo | Amortizaciones del Periodo | Revaluaciones, Reclasificaciones y Otros Ajustes | Saldo Final del Periodo | Pago de Intereses del Periodo | Pago de Comisiones y demás costos asociados durante el Periodo |
|---|----------------------------------|---------------------------|----------------------------|--|-------------------------|-------------------------------|--|
| 1. Deuda Pública (1=A+B) | 0 | 0 | 0 | 0 | 0 | 0 | 0 |
| A. Corto Plazo (A=a1+a2+a3) | 0 | 0 | 0 | 0 | 0 | 0 | 0 |
| a1) Instituciones de Crédito | 0 | 0 | 0 | 0 | 0 | 0 | 0 |
| a2) Títulos y Valores | 0 | 0 | 0 | 0 | 0 | 0 | 0 |
| a3) Arrendamientos Financieros | 0 | 0 | 0 | 0 | 0 | 0 | 0 |
| B. Largo Plazo (B=b1+b2+b3) | 0 | 0 | 0 | 0 | 0 | 0 | 0 |
| b1) Instituciones de Crédito | 0 | 0 | 0 | 0 | 0 | 0 | 0 |
| b2) Títulos y Valores | 0 | 0 | 0 | 0 | 0 | 0 | 0 |
| b3) Arrendamientos Financieros | 0 | 0 | 0 | 0 | 0 | 0 | 0 |
| 2. Otros Pasivos | 10,659,111 | 0 | -364,508 | 0 | 11,023,619 | 0 | 0 |
| 3. Total de la Deuda Pública y Otros Pasivos (3=1+2) | 10,659,111 | 0 | -364,508 | 0 | 11,023,619 | 0 | 0 |
| 4. Deuda Contingente 1 (Informativo) | 0 | 0 | 0 | 0 | 0 | 0 | 0 |
| A. Deuda Contingente 1 | 0 | 0 | 0 | 0 | 0 | 0 | 0 |
| B. Deuda Contingente 2 | 0 | 0 | 0 | 0 | 0 | 0 | 0 |
| C. Deuda Contingente XX | 0 | 0 | 0 | 0 | 0 | 0 | 0 |
| 5. Valor de Instrumentos Bono Cupón Cero 2 (Informativo) | 0 | 0 | 0 | 0 | 0 | 0 | 0 |
| A. Instrumento Bono Cupón Cero 1 | 0 | 0 | 0 | 0 | 0 | 0 | 0 |
| B. Instrumento Bono Cupón Cero 2 | 0 | 0 | 0 | 0 | 0 | 0 | 0 |
| C. Instrumento Bono Cupón Cero XX | 0 | 0 | 0 | 0 | 0 | 0 | 0 |

1 Se refiere a cualquier Financiamiento sin fuente o garantía de pago definida, que sea asumida de manera solidaria o subsidiaria por las Entidades Federativas con sus Municipios, organismos descentralizados y empresas de participación estatal mayoritaria y fideicomisos, locales o municipales, y por los Municipios con sus respectivos organismos descentralizados y empresas de participación municipal mayoritaria.

2 Se refiere al valor del Bono Cupón Cero que respalda el pago de los créditos asociados al mismo (Activo).

| Obligaciones a Corto Plazo (k) | Monto Contratado (l) | Plazo Pactado (m) | Tasa de Interés (n) | Comisiones y Costos Relacionados (o) | Tasa Efectiva (p) |
|--|----------------------|-------------------|---------------------|--------------------------------------|-------------------|
| 6. Obligaciones a Corto Plazo (Informativo) | 0 | 0 | 0 | 0 | 0 |
| A. Crédito 1 | 0 | 0 | 0 | 0 | 0 |
| B. Crédito 2 | 0 | 0 | 0 | 0 | 0 |
| C. Crédito XX | 0 | 0 | 0 | 0 | 0 |

ÓRGANO GARANTE DE ACCESO A LA INFORMACIÓN PÚBLICA, TRANSPARENCIA, PROTECCIÓN DE DATOS PERSONALES Y BUEN GOBIERNO DEL ESTADO DE OAXACA
Informe Analítico de Obligaciones Diferentes de Financiamientos -LDF
Del 1 de enero al 31 de diciembre de 2021
(PESOS)

| Denominación de las Obligaciones Diferentes de Financiamiento (c) | Fecha del Contrato (d) | Fecha de inicio de operación del proyecto (e) | Fecha de vencimiento (f) | Monto de la inversión pactado (g) | Plazo pactado (h) | Monto promedio mensual del pago de la contraprestación (i) | Monto promedio mensual del pago de la contraprestación correspondiente al pago de inversión (j) | Monto pagado de la inversión al 31 de diciembre de 2019 (k) | Monto pagado de la inversión actualizado al 31 de diciembre de 2019 (l) | Saldo pendiente por pagar de la inversión al 31 de diciembre de 2019 (m = g - l) |
|---|------------------------|--|--------------------------|-----------------------------------|-------------------|--|---|---|---|--|
| A. Asociaciones Público Privadas a) APP 1 b) APP 2 c) APP 3 d) APP XX B. Otros Instrumentos a) Otro Instrumento 1 b) Otro Instrumento 2 c) Otro Instrumento 3 d) Otro Instrumento XX C. Total de Obligaciones Diferentes de Financiamiento | No aplica | | | | | | | | | |

ÓRGANO GARANTE DE ACCESO A LA INFORMACIÓN PÚBLICA, TRANSPARENCIA, PROTECCIÓN DE DATOS PERSONALES Y BUEN GOBIERNO DEL ESTADO DE OAXACA

Estado Analítico del Ejercicio del Presupuesto de Egresos Detallado - LDF

Clasificación por Objeto del Gasto (Capítulo y Concepto)

Del 1 de enero al 31 de diciembre de 2021

(PESOS)

| Concepto | Egresos | | | | | Subejercicio |
|---|-------------------|--------------------------------|-------------------|-------------------|-------------------|--------------|
| | Aprobado | Ampliaciones/ (Reducciones) | Modificado | Devengado | Pagado | |
| I. Gasto No Etiquetado | 28,212,990 | 1,058,981 | 29,271,971 | 29,271,971 | 28,280,975 | 0 |
| A. Servicios Personales | 0 | 0 | 0 | 0 | 0 | 0 |
| a1) Remuneraciones al Personal de Carácter Permanente | 0 | 0 | 0 | 0 | 0 | 0 |
| a2) Remuneraciones al Personal de Carácter Transitorio | 0 | 0 | 0 | 0 | 0 | 0 |
| a3) Remuneraciones Adicionales y Especiales | 0 | 0 | 0 | 0 | 0 | 0 |
| a4) Seguridad Social | 0 | 0 | 0 | 0 | 0 | 0 |
| a5) Otras Prestaciones Sociales y Económicas | 0 | 0 | 0 | 0 | 0 | 0 |
| a6) Previsiones | 0 | 0 | 0 | 0 | 0 | 0 |
| a7) Pago de Estímulos a Servidores Públicos | 0 | 0 | 0 | 0 | 0 | 0 |
| B. Materiales y Suministros | 0 | 0 | 0 | 0 | 0 | 0 |
| b1) Materiales de Administración, Emisión de Documentos y Artículos Oficiales | 0 | 0 | 0 | 0 | 0 | 0 |
| b2) Alimentos y Utensilios | 0 | 0 | 0 | 0 | 0 | 0 |
| b3) Materias Primas y Materiales de Producción y Comercialización | 0 | 0 | 0 | 0 | 0 | 0 |
| b4) Materiales y Artículos de Construcción y de Reparación | 0 | 0 | 0 | 0 | 0 | 0 |
| b5) Productos Químicos, Farmacéuticos y de Laboratorio | 0 | 0 | 0 | 0 | 0 | 0 |
| b6) Combustibles, Lubricantes y Aditivos | 0 | 0 | 0 | 0 | 0 | 0 |
| b7) Vestuario, Blancos, Prendas de Protección y Artículos Deportivos | 0 | 0 | 0 | 0 | 0 | 0 |
| b8) Materiales y Suministros Para Seguridad | 0 | 0 | 0 | 0 | 0 | 0 |
| b9) Herramientas, Refacciones y Accesorios Menores | 0 | 0 | 0 | 0 | 0 | 0 |
| C. Servicios Generales | 0 | 0 | 0 | 0 | 0 | 0 |
| c1) Servicios Básicos | 0 | 0 | 0 | 0 | 0 | 0 |
| c2) Servicios de Arrendamiento | 0 | 0 | 0 | 0 | 0 | 0 |
| c3) Servicios Profesionales, Científicos, Técnicos y Otros Servicios | 0 | 0 | 0 | 0 | 0 | 0 |
| c4) Servicios Financieros, Bancarios y Comerciales | 0 | 0 | 0 | 0 | 0 | 0 |
| c5) Servicios de Instalación, Reparación, Mantenimiento y Conservación | 0 | 0 | 0 | 0 | 0 | 0 |
| c6) Servicios de Comunicación Social y Publicidad | 0 | 0 | 0 | 0 | 0 | 0 |
| c7) Servicios de Traslado y Viáticos | 0 | 0 | 0 | 0 | 0 | 0 |
| c8) Servicios Oficiales | 0 | 0 | 0 | 0 | 0 | 0 |
| c9) Otros Servicios Generales | 0 | 0 | 0 | 0 | 0 | 0 |
| D. Transferencias, Asignaciones, Subsidios y Otras Ayudas | 28,212,990 | 565,665 | 28,778,655 | 28,778,655 | 27,787,658.70 | 0 |
| d1) Transferencias Internas y Asignaciones al Sector Público | 28,212,990 | 565,665 | 28,778,655 | 28,778,655 | 27,787,658.70 | 0 |
| d2) Transferencias al Resto del Sector Público | 0 | 0 | 0 | 0 | 0 | 0 |
| d3) Subsidios y Subvenciones | 0 | 0 | 0 | 0 | 0 | 0 |
| d4) Ayudas Sociales | 0 | 0 | 0 | 0 | 0 | 0 |
| d5) Pensiones y Jubilaciones | 0 | 0 | 0 | 0 | 0 | 0 |
| d6) Transferencias a Fideicomisos, Mandatos y Otros Análogos | 0 | 0 | 0 | 0 | 0 | 0 |
| d7) Transferencias a la Seguridad Social | 0 | 0 | 0 | 0 | 0 | 0 |
| d8) Donativos | 0 | 0 | 0 | 0 | 0 | 0 |
| d9) Transferencias al Exterior | 0 | 0 | 0 | 0 | 0 | 0 |
| E. Bienes Muebles, Inmuebles e Intangibles | 0 | 493,316 | 493,316 | 493,316 | 493,316 | 0 |
| e1) Mobiliario y Equipo de Administración | 0 | 471,817 | 471,817 | 471,817 | 471,817 | 0 |
| e2) Mobiliario y Equipo Educativo y Recreativo | 0 | 21,499 | 21,499 | 21,499 | 21,499 | 0 |
| e3) Equipo e Instrumental Médico y de Laboratorio | 0 | 0 | 0 | 0 | 0 | 0 |
| e4) Vehículos y Equipo de Transporte | 0 | 0 | 0 | 0 | 0 | 0 |
| e5) Equipo de Defensa y Seguridad | 0 | 0 | 0 | 0 | 0 | 0 |
| e6) Maquinaria, Otros Equipos y Herramientas | 0 | 0 | 0 | 0 | 0 | 0 |
| e7) Activos Biológicos | 0 | 0 | 0 | 0 | 0 | 0 |
| e8) Bienes Inmuebles | 0 | 0 | 0 | 0 | 0 | 0 |
| e9) Activos Intangibles | 0 | 0 | 0 | 0 | 0 | 0 |
| F. Inversión Pública | 0 | 0 | 0 | 0 | 0 | 0 |
| f1) Obra Pública en Bienes de Dominio Público | 0 | 0 | 0 | 0 | 0 | 0 |
| f2) Obra Pública en Bienes Propios | 0 | 0 | 0 | 0 | 0 | 0 |
| f3) Proyectos Productivos y Acciones de Fomento | 0 | 0 | 0 | 0 | 0 | 0 |
| G. Inversiones Financieras y Otras Provisiones | 0 | 0 | 0 | 0 | 0 | 0 |
| g1) Inversiones Para el Fomento de Actividades Productivas | 0 | 0 | 0 | 0 | 0 | 0 |
| g2) Acciones y Participaciones de Capital | 0 | 0 | 0 | 0 | 0 | 0 |
| g3) Compra de Títulos y Valores | 0 | 0 | 0 | 0 | 0 | 0 |
| g4) Concesión de Préstamos | 0 | 0 | 0 | 0 | 0 | 0 |
| g5) Inversiones en Fideicomisos, Mandatos y Otros Análogos | 0 | 0 | 0 | 0 | 0 | 0 |
| Fideicomiso de Desastres Naturales (Informativo) | 0 | 0 | 0 | 0 | 0 | 0 |
| g6) Otras Inversiones Financieras | 0 | 0 | 0 | 0 | 0 | 0 |
| g7) Provisiones para Contingencias y Otras Erogaciones Especiales | 0 | 0 | 0 | 0 | 0 | 0 |
| H. Participaciones y Aportaciones | 0 | 0 | 0 | 0 | 0 | 0 |
| h1) Participaciones | 0 | 0 | 0 | 0 | 0 | 0 |
| h2) Aportaciones | 0 | 0 | 0 | 0 | 0 | 0 |
| h3) Convenios | 0 | 0 | 0 | 0 | 0 | 0 |
| I. Deuda Pública | 0 | 0 | 0 | 0 | 0 | 0 |
| i1) Amortización de la Deuda Pública | 0 | 0 | 0 | 0 | 0 | 0 |
| i2) Intereses de la Deuda Pública | 0 | 0 | 0 | 0 | 0 | 0 |
| i3) Comisiones de la Deuda Pública | 0 | 0 | 0 | 0 | 0 | 0 |
| i4) Gastos de la Deuda Pública | 0 | 0 | 0 | 0 | 0 | 0 |
| i5) Costo por Coberturas | 0 | 0 | 0 | 0 | 0 | 0 |
| i6) Apoyos Financieros | 0 | 0 | 0 | 0 | 0 | 0 |
| i7) Adeudos de Ejercicios Fiscales Anteriores (ADEFAS) | 0 | 0 | 0 | 0 | 0 | 0 |

| Concepto | Egresos | | | | | Subejercicio |
|---|-------------------|--------------------------------|-------------------|-------------------|-------------------|--------------|
| | Aprobado | Ampliaciones/ (Reducciones) | Modificado | Devengado | Pagado | |
| II. Gasto Etiquetado | 0 | 0 | 0 | 0 | 0 | 0 |
| A. Servicios Personales | 0 | 0 | 0 | 0 | 0 | 0 |
| a1) Remuneraciones al Personal de Carácter Permanente | 0 | 0 | 0 | 0 | 0 | 0 |
| a2) Remuneraciones al Personal de Carácter Transitorio | 0 | 0 | 0 | 0 | 0 | 0 |
| a3) Remuneraciones Adicionales y Especiales | 0 | 0 | 0 | 0 | 0 | 0 |
| a4) Seguridad Social | 0 | 0 | 0 | 0 | 0 | 0 |
| a5) Otras Prestaciones Sociales y Económicas | 0 | 0 | 0 | 0 | 0 | 0 |
| a6) Previsiones | 0 | 0 | 0 | 0 | 0 | 0 |
| a7) Pago de Estimulos a Servidores Públicos | 0 | 0 | 0 | 0 | 0 | 0 |
| B. Materiales y Suministros | 0 | 0 | 0 | 0 | 0 | 0 |
| b1) Materiales de Administración, Emisión de Documentos y Artículos Oficiales | 0 | 0 | 0 | 0 | 0 | 0 |
| b2) Alimentos y Utensilios | 0 | 0 | 0 | 0 | 0 | 0 |
| b3) Materias Primas y Materiales de Producción y Comercialización | 0 | 0 | 0 | 0 | 0 | 0 |
| b4) Materiales y Artículos de Construcción y de Reparación | 0 | 0 | 0 | 0 | 0 | 0 |
| b5) Productos Químicos, Farmacéuticos y de Laboratorio | 0 | 0 | 0 | 0 | 0 | 0 |
| b6) Combustibles, Lubricantes y Aditivos | 0 | 0 | 0 | 0 | 0 | 0 |
| b7) Vestuario, Blancos, Prendas de Protección y Artículos Deportivos | 0 | 0 | 0 | 0 | 0 | 0 |
| b8) Materiales y Suministros Para Seguridad | 0 | 0 | 0 | 0 | 0 | 0 |
| b9) Herramientas, Refacciones y Accesorios Menores | 0 | 0 | 0 | 0 | 0 | 0 |
| C. Servicios Generales | 0 | 0 | 0 | 0 | 0 | 0 |
| c1) Servicios Básicos | 0 | 0 | 0 | 0 | 0 | 0 |
| c2) Servicios de Arrendamiento | 0 | 0 | 0 | 0 | 0 | 0 |
| c3) Servicios Profesionales, Científicos, Técnicos y Otros Servicios | 0 | 0 | 0 | 0 | 0 | 0 |
| c4) Servicios Financieros, Bancarios y Comerciales | 0 | 0 | 0 | 0 | 0 | 0 |
| c5) Servicios de Instalación, Reparación, Mantenimiento y Conservación | 0 | 0 | 0 | 0 | 0 | 0 |
| c6) Servicios de Comunicación Social y Publicidad | 0 | 0 | 0 | 0 | 0 | 0 |
| c7) Servicios de Traslado y Viáticos | 0 | 0 | 0 | 0 | 0 | 0 |
| c8) Servicios Oficiales | 0 | 0 | 0 | 0 | 0 | 0 |
| c9) Otros Servicios Generales | 0 | 0 | 0 | 0 | 0 | 0 |
| D. Transferencias, Asignaciones, Subsidios y Otras Ayudas | 0 | 0 | 0 | 0 | 0 | 0 |
| d1) Transferencias Internas y Asignaciones al Sector Público | 0 | 0 | 0 | 0 | 0 | 0 |
| d2) Transferencias al Resto del Sector Público | 0 | 0 | 0 | 0 | 0 | 0 |
| d3) Subsidios y Subvenciones | 0 | 0 | 0 | 0 | 0 | 0 |
| d4) Ayudas Sociales | 0 | 0 | 0 | 0 | 0 | 0 |
| d5) Pensiones y Jubilaciones | 0 | 0 | 0 | 0 | 0 | 0 |
| d6) Transferencias a Fideicomisos, Mandatos y Otros Análogos | 0 | 0 | 0 | 0 | 0 | 0 |
| d7) Transferencias a la Seguridad Social | 0 | 0 | 0 | 0 | 0 | 0 |
| d8) Donativos | 0 | 0 | 0 | 0 | 0 | 0 |
| d9) Transferencias al Exterior | 0 | 0 | 0 | 0 | 0 | 0 |
| E. Bienes Muebles, Inmuebles e Intangibles | 0 | 0 | 0 | 0 | 0 | 0 |
| e1) Mobiliario y Equipo de Administración | 0 | 0 | 0 | 0 | 0 | 0 |
| e2) Mobiliario y Equipo Educativo y Recreativo | 0 | 0 | 0 | 0 | 0 | 0 |
| e3) Equipo e Instrumental Médico y de Laboratorio | 0 | 0 | 0 | 0 | 0 | 0 |
| e4) Vehículos y Equipo de Transporte | 0 | 0 | 0 | 0 | 0 | 0 |
| e5) Equipo de Defensa y Seguridad | 0 | 0 | 0 | 0 | 0 | 0 |
| e6) Maquinaria, Otros Equipos y Herramientas | 0 | 0 | 0 | 0 | 0 | 0 |
| e7) Activos Biológicos | 0 | 0 | 0 | 0 | 0 | 0 |
| e8) Bienes Inmuebles | 0 | 0 | 0 | 0 | 0 | 0 |
| e9) Activos Intangibles | 0 | 0 | 0 | 0 | 0 | 0 |
| F. Inversión Pública | 0 | 0 | 0 | 0 | 0 | 0 |
| f1) Obra Pública en Bienes de Dominio Público | 0 | 0 | 0 | 0 | 0 | 0 |
| f2) Obra Pública en Bienes Propios | 0 | 0 | 0 | 0 | 0 | 0 |
| f3) Proyectos Productivos y Acciones de Fomento | 0 | 0 | 0 | 0 | 0 | 0 |
| G. Inversiones Financieras y Otras Provisiones | 0 | 0 | 0 | 0 | 0 | 0 |
| g1) Inversiones Para el Fomento de Actividades Productivas | 0 | 0 | 0 | 0 | 0 | 0 |
| g2) Acciones y Participaciones de Capital | 0 | 0 | 0 | 0 | 0 | 0 |
| g3) Compra de Títulos y Valores | 0 | 0 | 0 | 0 | 0 | 0 |
| g4) Concesión de Préstamos | 0 | 0 | 0 | 0 | 0 | 0 |
| g5) Inversiones en Fideicomisos, Mandatos y Otros Análogos | 0 | 0 | 0 | 0 | 0 | 0 |
| Fideicomiso de Desastres Naturales (Informativo) | 0 | 0 | 0 | 0 | 0 | 0 |
| g6) Otras Inversiones Financieras | 0 | 0 | 0 | 0 | 0 | 0 |
| g7) Provisiones para Contingencias y Otras Erogaciones Especiales | 0 | 0 | 0 | 0 | 0 | 0 |
| H. Participaciones y Aportaciones | 0 | 0 | 0 | 0 | 0 | 0 |
| h1) Participaciones | 0 | 0 | 0 | 0 | 0 | 0 |
| h2) Aportaciones | 0 | 0 | 0 | 0 | 0 | 0 |
| h3) Convenios | 0 | 0 | 0 | 0 | 0 | 0 |
| I. Deuda Pública | 0 | 0 | 0 | 0 | 0 | 0 |
| i1) Amortización de la Deuda Pública | 0 | 0 | 0 | 0 | 0 | 0 |
| i2) Intereses de la Deuda Pública | 0 | 0 | 0 | 0 | 0 | 0 |
| i3) Comisiones de la Deuda Pública | 0 | 0 | 0 | 0 | 0 | 0 |
| i4) Gastos de la Deuda Pública | 0 | 0 | 0 | 0 | 0 | 0 |
| i5) Costo por Coberturas | 0 | 0 | 0 | 0 | 0 | 0 |
| i6) Apoyos Financieros | 0 | 0 | 0 | 0 | 0 | 0 |
| i7) Adeudos de Ejercicios Fiscales Anteriores (ADEFAS) | 0 | 0 | 0 | 0 | 0 | 0 |
| III. Total de Egresos | 28,212,990 | 1,058,981 | 29,271,971 | 29,271,971 | 28,280,975 | 0 |

| ÓRGANO GARANTE DE ACCESO A LA INFORMACIÓN PÚBLICA, TRANSPARENCIA, PROTECCIÓN DE DATOS PERSONALES Y BUEN GOBIERNO DEL ESTADO DE OAXACA Estado Analítico del Ejercicio del Presupuesto de Egresos Detallado - LDF Clasificación Administrativa Del 1 de enero al 31 de diciembre de 2021 (PESOS) | | | | | | |
|---|-------------------|--------------------------------|-------------------|-------------------|-------------------|--------------|
| Concepto | Egresos | | | | | Subejercicio |
| | Aprobado | Ampliaciones/ (Reducciones) | Modificado | Devengado | Pagado | |
| I. Gasto No Etiquetado | 28,212,990 | 1,058,981 | 29,271,971 | 29,271,971 | 28,280,974 | 0 |
| A. INSTITUTO DE ACCESO A LA INFORMACIÓN PÚBLICA Y PROTECCIÓN DE DATOS PERSONALES | 28,212,990 | 1,058,981 | 29,271,971 | 29,271,971 | 28,280,974 | 0 |
| II. Gasto Etiquetado | 0 | 0 | 0 | 0 | 0 | 0 |
| III. Total de Egresos | 28,212,990 | 1,058,981 | 29,271,971 | 29,271,971 | 28,280,974 | 0 |

ÓRGANO GARANTE DE ACCESO A LA INFORMACIÓN PÚBLICA, TRANSPARENCIA, PROTECCIÓN DE DATOS PERSONALES Y BUEN GOBIERNO DEL ESTADO DE OAXACA
Estado Analítico del Ejercicio del Presupuesto de Egresos Detallado - LDF
Clasificación Funcional (Finalidad y Función)
Del 1 de enero al 31 de diciembre de 2021
(PESOS)

| Concepto | Egresos | | | | | Subejercicio |
|---|-------------------|--------------------------------|-------------------|-------------------|-------------------|--------------|
| | Aprobado | Ampliaciones/ (Reducciones) | Modificado | Devengado | Pagado | |
| I. Gasto No Etiquetado | 28,212,990 | 1,058,981 | 29,271,971 | 29,271,971 | 28,280,974 | 0 |
| A. Gobierno | 28,212,990 | 1,058,981 | 29,271,971 | 29,271,971 | 28,280,974 | 0 |
| a1) Legislación | 0 | 0 | 0 | 0 | 0 | 0 |
| a2) Justicia | 0 | 0 | 0 | 0 | 0 | 0 |
| a3) Coordinación de la Política de Gobierno | 0 | 0 | 0 | 0 | 0 | 0 |
| a4) Relaciones Exteriores | 0 | 0 | 0 | 0 | 0 | 0 |
| a5) Asuntos Financieros y Hacendarios | 0 | 0 | 0 | 0 | 0 | 0 |
| a6) Seguridad Nacional | 0 | 0 | 0 | 0 | 0 | 0 |
| a7) Asuntos de Orden Público y de Seguridad Interior | 0 | 0 | 0 | 0 | 0 | 0 |
| a8) Otros Servicios Generales | 28,212,990 | 1,058,981 | 29,271,971 | 29,271,971 | 28,280,974 | 0 |
| B. Desarrollo Social | 0 | 0 | 0 | 0 | 0 | 0 |
| b1) Protección Ambiental | 0 | 0 | 0 | 0 | 0 | 0 |
| b2) Vivienda y Servicios a la Comunidad | 0 | 0 | 0 | 0 | 0 | 0 |
| b3) Salud | 0 | 0 | 0 | 0 | 0 | 0 |
| b4) Recreación, Cultura y Otras Manifestaciones Sociales | 0 | 0 | 0 | 0 | 0 | 0 |
| b5) Educación | 0 | 0 | 0 | 0 | 0 | 0 |
| b6) Protección Social | 0 | 0 | 0 | 0 | 0 | 0 |
| b7) Otros Asuntos Sociales | 0 | 0 | 0 | 0 | 0 | 0 |
| C. Desarrollo Económico | 0 | 0 | 0 | 0 | 0 | 0 |
| c1) Asuntos Económicos, Comerciales y Laborales en General | 0 | 0 | 0 | 0 | 0 | 0 |
| c2) Agropecuaria, Silvicultura, Pesca y Caza | 0 | 0 | 0 | 0 | 0 | 0 |
| c3) Combustibles y Energía | 0 | 0 | 0 | 0 | 0 | 0 |
| c4) Minería, Manufacturas y Construcción | 0 | 0 | 0 | 0 | 0 | 0 |
| c5) Transporte | 0 | 0 | 0 | 0 | 0 | 0 |
| c6) Comunicaciones | 0 | 0 | 0 | 0 | 0 | 0 |
| c7) Turismo | 0 | 0 | 0 | 0 | 0 | 0 |
| c8) Ciencia, Tecnología e Innovación | 0 | 0 | 0 | 0 | 0 | 0 |
| c9) Otras Industrias y Otros Asuntos Económicos | 0 | 0 | 0 | 0 | 0 | 0 |
| D. Otras No Clasificadas en Funciones Anteriores | 0 | 0 | 0 | 0 | 0 | 0 |
| (D=d1+d2+d3+d4) | | | | | | |
| d1) Transacciones de la Deuda Pública / Costo Financiero de la Deuda | 0 | 0 | 0 | 0 | 0 | 0 |
| d2) Transferencias, Participaciones y Aportaciones Entre Diferentes Niveles y Órdenes de Gobierno | 0 | 0 | 0 | 0 | 0 | 0 |
| d3) Saneamiento del Sistema Financiero | 0 | 0 | 0 | 0 | 0 | 0 |
| d4) Adeudos de Ejercicios Fiscales Anteriores | 0 | 0 | 0 | 0 | 0 | 0 |
| II: Gasto Etiquetado | 0 | 0 | 0 | 0 | 0 | 0 |
| A. Gobierno | 0 | 0 | 0 | 0 | 0 | 0 |
| a1) Legislación | 0 | 0 | 0 | 0 | 0 | 0 |
| a2) Justicia | 0 | 0 | 0 | 0 | 0 | 0 |
| a3) Coordinación de la Política de Gobierno | 0 | 0 | 0 | 0 | 0 | 0 |
| a4) Relaciones Exteriores | 0 | 0 | 0 | 0 | 0 | 0 |
| a5) Asuntos Financieros y Hacendarios | 0 | 0 | 0 | 0 | 0 | 0 |
| a6) Seguridad Nacional | 0 | 0 | 0 | 0 | 0 | 0 |
| a7) Asuntos de Orden Público y de Seguridad Interior | 0 | 0 | 0 | 0 | 0 | 0 |
| a8) Otros Servicios Generales | 0 | 0 | 0 | 0 | 0 | 0 |
| B. Desarrollo Social | 0 | 0 | 0 | 0 | 0 | 0 |
| b1) Protección Ambiental | 0 | 0 | 0 | 0 | 0 | 0 |
| b2) Vivienda y Servicios a la Comunidad | 0 | 0 | 0 | 0 | 0 | 0 |
| b3) Salud | 0 | 0 | 0 | 0 | 0 | 0 |
| b4) Recreación, Cultura y Otras Manifestaciones Sociales | 0 | 0 | 0 | 0 | 0 | 0 |
| b5) Educación | 0 | 0 | 0 | 0 | 0 | 0 |
| b6) Protección Social | 0 | 0 | 0 | 0 | 0 | 0 |
| b7) Otros Asuntos Sociales | 0 | 0 | 0 | 0 | 0 | 0 |
| C. Desarrollo Económico | 0 | 0 | 0 | 0 | 0 | 0 |
| c1) Asuntos Económicos, Comerciales y Laborales en General | 0 | 0 | 0 | 0 | 0 | 0 |
| c2) Agropecuaria, Silvicultura, Pesca y Caza | 0 | 0 | 0 | 0 | 0 | 0 |
| c3) Combustibles y Energía | 0 | 0 | 0 | 0 | 0 | 0 |
| c4) Minería, Manufacturas y Construcción | 0 | 0 | 0 | 0 | 0 | 0 |
| c5) Transporte | 0 | 0 | 0 | 0 | 0 | 0 |
| c6) Comunicaciones | 0 | 0 | 0 | 0 | 0 | 0 |
| c7) Turismo | 0 | 0 | 0 | 0 | 0 | 0 |
| c8) Ciencia, Tecnología e Innovación | 0 | 0 | 0 | 0 | 0 | 0 |
| c9) Otras Industrias y Otros Asuntos Económicos | 0 | 0 | 0 | 0 | 0 | 0 |
| D. Otras No Clasificadas en Funciones Anteriores | 0 | 0 | 0 | 0 | 0 | 0 |
| d1) Transacciones de la Deuda Pública / Costo Financiero de la Deuda | 0 | 0 | 0 | 0 | 0 | 0 |
| d2) Transferencias, Participaciones y Aportaciones Entre Diferentes Niveles y Órdenes de Gobierno | 0 | 0 | 0 | 0 | 0 | 0 |
| d3) Saneamiento del Sistema Financiero | 0 | 0 | 0 | 0 | 0 | 0 |
| d4) Adeudos de Ejercicios Fiscales Anteriores | 0 | 0 | 0 | 0 | 0 | 0 |
| III. Total de Egresos | 28,212,990 | 1,058,981 | 29,271,971 | 29,271,971 | 28,280,974 | 0 |

ÓRGANO GARANTE DE ACCESO A LA INFORMACIÓN PÚBLICA, TRANSPARENCIA, PROTECCIÓN DE DATOS PERSONALES Y BUEN GOBIERNO DEL ESTADO DE OAXACA
Estado Analítico del Ejercicio del Presupuesto de Egresos Detallado - LDF
Clasificación de Servicios Personales por Categoría
Del 1 de enero al 31 de diciembre de 2021
(PESOS)

| Concepto | Egresos | | | | | Subejercicio |
|---|-------------------|--------------------------------|-------------------|-------------------|-------------------|--------------|
| | Aprobado | Ampliaciones/ (Reducciones) | Modificado | Devengado | Pagado | |
| I. Gasto No Etiquetado | 23,007,818 | 650,899 | 23,658,717 | 23,658,717 | 22,763,692 | 0 |
| A. Personal Administrativo | 23,007,818 | 650,899 | 23,658,717 | 23,658,717 | 22,763,692 | 0 |
| B. Magisterio | 0 | 0 | 0 | 0 | 0 | 0 |
| C. Servicios de Salud | 0 | 0 | 0 | 0 | 0 | 0 |
| c1) Personal Administrativo | 0 | 0 | 0 | 0 | 0 | 0 |
| c2) Personal Médico, paramédico y afín | 0 | 0 | 0 | 0 | 0 | 0 |
| D. Seguridad Pública | 0 | 0 | 0 | 0 | 0 | 0 |
| E. Gastos asociados a la implementación de nuevas leyes federales o reformas a las mismas | 0 | 0 | 0 | 0 | 0 | 0 |
| e1) Nombre del Programa o Ley 1 | 0 | 0 | 0 | 0 | 0 | 0 |
| e2) Nombre del Programa o Ley 2 | 0 | 0 | 0 | 0 | 0 | 0 |
| F. Sentencias laborales definitivas | 0 | 0 | 0 | 0 | 0 | 0 |
| II. Gasto Etiquetado | 0 | 0 | 0 | 0 | 0 | 0 |
| A. Personal Administrativo | 0 | 0 | 0 | 0 | 0 | 0 |
| B. Magisterio | 0 | 0 | 0 | 0 | 0 | 0 |
| C. Servicios de Salud | 0 | 0 | 0 | 0 | 0 | 0 |
| c1) Personal Administrativo | 0 | 0 | 0 | 0 | 0 | 0 |
| c2) Personal Médico, paramédico y afín | 0 | 0 | 0 | 0 | 0 | 0 |
| D. Seguridad Pública | 0 | 0 | 0 | 0 | 0 | 0 |
| E. Gastos asociados a la implementación de nuevas leyes federales o reformas a las mismas | 0 | 0 | 0 | 0 | 0 | 0 |
| e1) Nombre del Programa o Ley 1 | 0 | 0 | 0 | 0 | 0 | 0 |
| e2) Nombre del Programa o Ley 2 | 0 | 0 | 0 | 0 | 0 | 0 |
| F. Sentencias laborales definitivas | 0 | 0 | 0 | 0 | 0 | 0 |
| III. Total de Gasto en Servicios Personales | 23,007,818 | 650,899 | 23,658,717 | 23,658,717 | 22,763,692 | 0 |

ÓRGANO GARANTE DE ACCESO A LA INFORMACIÓN PÚBLICA, TRANSPARENCIA, PROTECCIÓN DE DATOS PERSONALES Y BUEN GOBIERNO DEL ESTADO DE OAXACA
Informe sobre Estudios Actuariales - LDF

| | Pensiones y jubilaciones | Salud | Riesgos de trabajo | Invalidez y vida | Otras prestaciones sociales |
|---|--------------------------|-------|--------------------|------------------|-----------------------------|
| <p>Tipo de Sistema Prestación laboral o Fondo general para trabajadores del estado o municipio Beneficio definido, Contribución definida o Mixto</p> <p>Población afiliada Activos Edad máxima Edad mínima Edad promedio Pensionados y Jubilados Edad máxima Edad mínima Edad promedio Beneficiarios Promedio de años de servicio (trabajadores activos) Aportación individual al plan de pensión como % del salario Aportación del ente público al plan de pensión como % del salario Crecimiento esperado de los pensionados y jubilados (como %) Crecimiento esperado de los activos (como %) Edad de Jubilación o Pensión Esperanza de vida</p> <p>Ingresos del Fondo Ingresos Anuales al Fondo de Pensiones</p> <p>Nómina anual Activos Pensionados y Jubilados Beneficiarios de Pensionados y Jubilados</p> <p>Monto mensual por pensión Máximo Mínimo Promedio</p> <p>Monto de la reserva</p> <p>Valor presente de las obligaciones Pensiones y Jubilaciones en curso de pago Generación actual Generaciones futuras</p> <p>Valor presente de las contribuciones asociadas a los sueldos futuros de cotización X% Generación actual Generaciones futuras</p> <p>Valor presente de aportaciones futuras Generación actual Generaciones futuras Otros Ingresos</p> <p>Déficit/superávit actuarial Generación actual Generaciones futuras</p> <p>Periodo de suficiencia Año de descapitalización Tasa de rendimiento</p> <p>Estudio actuarial Año de elaboración del estudio actuarial Empresa que elaboró el estudio actuarial</p> | | | | | |

NO aplicable



GOBIERNO DEL ESTADO
DE OAXACA

FISCALÍA GENERAL

(RESULTADOS GENERALES)

INTRODUCCIÓN.

El Programa 162 “Procuración General de Justicia”, el cual se encuentra alineado al Plan Estatal de Desarrollo 2016-2022, dentro del Eje “III. Oaxaca Seguro”, tema “3.2. Procuración de Justicia”, contribuye a brindar una procuración de justicia pronta, completa, eficaz, imparcial, gratuita, confiable y con profesionalismo; combatiendo el delito, y la impunidad para mantener la paz social, como lo marca la instauración del Sistema Nacional de Seguridad Pública, el cual está conformado por el Ministerio Público de la Federación y de las entidades federativas, así como de las instituciones policiales de los tres órdenes de gobierno, los cuales deben coordinarse entre sí para cumplir los objetivos de la seguridad pública.

La Fiscalía General del Estado de Oaxaca (Fiscalía General), es la institución en la cual reside el Ministerio Público, dotada de autonomía constitucional, administrativa, presupuestal, financiera y operativa con personalidad jurídica y patrimonio propios, determinando sus prioridades de acuerdo con sus requerimientos y necesidades; ejercerá sus facultades respondiendo a la satisfacción del interés público, como se establece, en el artículo 3, primer párrafo de la Ley Orgánica la Fiscalía General del Estado de Oaxaca. Así mismo, la Fiscalía General tiene el objetivo primordial de brindar una procuración de justicia pronta, completa, eficaz, imparcial, gratuita y de confianza; combatiendo el delito y la impunidad para mantener la paz social, especialmente con apego al orden jurídico y respeto a los derechos humanos reconocidos en la Constitución Política de los Estados Unidos Mexicanos y las leyes que de ella emanen.

Conscientes de la responsabilidad que conlleva el formar parte de los programas presupuestarios, con el propósito de contribuir de manera más eficiente al desarrollo del Estado de Oaxaca y que como ejecutores de gasto estamos obligados a la planeación, programación y presupuestación de las actividades institucionales, así como al establecimiento de medidas para la administración interna, control y evaluación de las mismas. También debemos rendir cuentas a la población sobre el uso y destino de los recursos públicos en los términos de la presente Ley y demás disposiciones aplicables.

En ese contexto, se presenta el Informe General de Resultados del Ejercicio Fiscal 2021 del Programa Operativo Anual (POA) para la cuenta pública, mismos que serán de observancia pública, cumpliendo con ello en las disposiciones legales de manera confiable, verificable, veraz, oportuna y al mismo tiempo atender el derecho que toda persona tiene para acceder la información de la Fiscalía General.

INVESTIGACIÓN Y PERSECUCIÓN DEL DELITO.

Cumpliendo con el objetivo de la Fiscalía General, el cual establece la consolidación del sistema de justicia penal a través del mejoramiento de la investigación y persecución de los probables hechos constitutivos de delito, que permita brindar una procuración de justicia pronta, completa, eficaz, imparcial, gratuita y de confianza; combatiendo el delito y la impunidad para mantener la paz social, se informa los resultados obtenidos durante el ejercicio fiscal 2021.

A través de la Oficina del Fiscal General se conocen diversas áreas especializadas como:

- **Fiscalía Especializada en Delitos Electorales:** procura justicia en materia de delitos electorales, al facilitar la atención de los asuntos que se originen con motivo de denuncias formuladas con respeto a la probable comisión de estos delitos del fuero común y fuero federal; por lo anterior se inició un total de 272 carpetas de investigación.
- **Fiscalía Especializada en Investigaciones de Delitos de Trascendencia Social:** investiga y persigue de forma especializada los delitos contra actores sociales, políticos, defensores de los derechos humanos, así como los delitos de trascendencia y conmoción social que afecten gravemente al entramado social del Estado de Oaxaca para una impartición de justicia eficiente y ágil, por lo que se inició un total de 34 carpetas de investigación.
- **Dirección de Inteligencia y Política Criminal:** mediante el acopio, proceso y sistematización de información para generar productos de inteligencia confiables, veraces y oportunos que permitan a las áreas operativas llevar a cabo su explotación para la toma de decisiones, encaminadas a prevenir y combatir hechos probables de delito; se realizó un total de 1,417 análisis de casos de alto impacto y de impacto social.
- **Fiscalía Especializada en Justicia para Adolescentes:** brinda una procuración de justicia pronta, ágil, imparcial y respetuosa de derechos humanos de víctimas y adolescentes; buscando la restauración del tejido social; la satisfacción de la víctima a través de un trato de calidad y calidez y procurando la mínima intervención del Estado para los adolescentes, buscando su reinserción social, familiar y su formación integral; iniciando de esta forma 305 carpetas de investigación.
- **El Instituto de Formación y Capacitación Profesional:** planea, dirige y ejecuta cursos que se imparten a servidores públicos, conforme a necesidades operativas, al mismo tiempo promueve y coadyuva en la nivelación académica de miembros del servicio conforme a las disposiciones aplicables, por lo que capacitó a 4,486 personas.

La Vice fiscalía General Zona Centro, conoce de los procedimientos penales de la zona y sus demarcaciones desde su inicio hasta su conclusión, diseña y ejecuta estrategias para eficientar los procesos penales con base en el respeto a los derechos humanos de los que intervienen y la reparación del daño a las víctimas del delito y sus familiares; implementa acuerdos interinstitucionales con autoridades estatales y federales que coadyuvan a fortalecer la paz y la seguridad que demanda la ciudadanía. En el periodo que se reporta se iniciaron 15,772 carpetas de investigación, además, se promovieron mecanismos alternos de solución de controversias con la finalidad de propiciar, a través del diálogo, la solución de las controversias que surjan entre miembros de la sociedad con motivo de la denuncia o querrela referidos a un hecho delictivo, mediante procedimientos basados en la oralidad, la economía procesal y la confidencialidad, además de una cultura tendente a informar sobre los beneficios de las terminaciones anticipadas en la investigación y del procedimiento, logrando 8,403 acuerdos reparatorios.

El objetivo principal de la Vice fiscalía General de Control Regional es brindar procuración de justicia pronta y lograr la reparación del daño a favor de las víctimas, conoce los delitos que se suscitan en las regiones Sierra Sur, Sierra Norte y Cañada, los procesos penales del sistema penal inquisitivo en primera y segunda instancia además del sistema acusatorio adversarial en los Distritos Judiciales de Miahuatlán, Sola de Vega, Ixtlán, Villa Alta, Zacatepec, Cuicatlán, Teotitlán y Huautla, iniciando 2,133 carpetas de investigación.

Mientras que en las vice fiscalías regionales la investigación y persecución de los delitos se trabaja de manera conjunta con los agentes del ministerio público, peritos y elementos de la Agencia Estatal de Investigaciones, siendo el Ministerio Público el ente que conduce la investigación de los hechos probables del delito, garantizando y procurando la administración de justicia de manera pronta y expedita, favoreciendo la terminación anticipada de los procedimientos penales mediante la justicia alternativa en los casos previstos por la Ley. En ese orden de ideas, en la Región del Istmo de Tehuantepec se iniciaron 6,743 carpetas de investigación, en la Cuenca 3,052, Mixteca 4,216 y Costa 5,348.

Por otra parte, a través de la Agencia Estatal de Investigaciones mediante la coordinación de las actividades de investigación y persecución de delitos en auxilio de las autoridades competentes, con base en el uso de técnicas y estrategias especiales de investigación y el cumplimiento de mandamientos judiciales o ministeriales se lograron ejecutar 1,138 órdenes de aprehensión.

Por medio de la Fiscalía Especializada en Delitos contra la Mujer por Razón de Género se proporciona a las mujeres orientación jurídica, iniciando 3,135 carpetas de investigación en delitos relacionados con muertes violentas, violencia familiar y delitos sexuales contra mujeres, niñas, niños y adolescentes; a la par se realiza las investigaciones necesarias para poder llevar los casos ante los juzgados y se emita la sentencia correspondiente.

La Fiscalía Especializada en Delitos de Alto Impacto realiza la investigación y persecución de forma especializada para una impartición de justicia eficiente y ágil; dirige, coordina y supervisa la investigación y la persecución de los delitos de homicidio, robo de vehículos, secuestro, extorsión, asociación delictuosa, delitos contra la salud en su modalidad narcomenudeo, operaciones con recursos de procedencia ilícita, trata de personas, desaparición forzada de personas y demás delitos que se consideren de alto impacto, iniciando 1,921 carpetas de investigación.

A través del Instituto de Servicios Periciales se contribuye a brindar procuración de justicia con base a la interrelación de las especialidades forenses existentes de manera interdisciplinaria con eficacia y profesionalismo en la emisión de dictámenes; por lo que se emitieron 42,187 dictámenes.

SERVICIOS DE PREVENCIÓN Y ATENCIÓN.

La Vice fiscalía General de Atención a Víctimas y a la Sociedad proporciona protección, asistencia a víctimas, ofendidos y testigos por comisión de delitos; así como servicios a la comunidad, promoción de la prevención del delito y de la cultura de la legalidad, mediante la coordinación de las áreas administrativas competentes, que brindan orientación y asesoría legal, apoyo psicológico de urgencia, médico primario y de trabajo social, atendiendo 3,081 beneficiarios de prevención; a través de las investigaciones profesionales y estratégicas a efecto de localizar de forma inmediata a personas no localizadas, se lograron ubicar 265 personas reportadas.

A través de la Fiscalía Especializada en Delitos contra la Mujer por Razón de Género se concentran los servicios institucionales otorgados en el Centro de Justicia para las Mujeres (CEJUM) durante las 24 horas los 365 días del año, bajo un mismo techo para mujeres, niñas, niños y adolescentes víctimas de cualquier tipo de violencia con perspectiva de género y con irrestricto respeto a los derechos humanos, logrando proporcionar 16,337 servicios.

INFRAESTRUCTURA.

En el ejercicio fiscal 2021, este Órgano Autónomo no programo metas en el rubro de construcción y/o mejoramientos de obra.

CONCLUSIÓN.

Durante el ejercicio fiscal 2021, se observó que algunas actividades del componente Investigación y Persecución del Delito y Servicios de Prevención y Atención, no se alcanzó el cumplimiento de la metas al cien por ciento con respecto a las metas programadas, lo cual deriva de la pandemia provocada por el COVID-19; es decir, se presume, que no se presentaron denuncias de hechos delictivos con motivo del confinamiento; sin embargo



este Órgano Autónomo opero los 365 días del año brindando en todo momento la procuración de justicia a toda la sociedad oaxaqueña, por ello la Fiscalía ha redoblado esfuerzos con trabajos de inteligencia e investigación para garantizar la reparación de los daños ocasionados o en su caso brindado justicia a las personas que han sido víctimas.

Gobierno del Estado de Oaxaca
 UR: 406 - FISCALÍA GENERAL DEL ESTADO DE OAXACA
 Estado de Situación Financiera
 Del 1° de enero al 31 de diciembre de 2021 y 2020
 (Pesos)



Gobierno - Estado

| CONCEPTO | EJERCICIO FISCAL 2021 | EJERCICIO FISCAL 2020 | CONCEPTO | EJERCICIO FISCAL 2021 | EJERCICIO FISCAL 2020 |
|---|-----------------------|-----------------------|---|-----------------------|-----------------------|
| ACTIVO | | | PASIVO | | |
| ACTIVO CIRCULANTE | | | PASIVO CIRCULANTE | | |
| EFFECTIVO Y EQUIVALENTES | 13,486,380 | 18,399,684 | CUENTAS POR PAGAR A CORTO PLAZO | 142,508,651 | 146,836,473 |
| DERECHOS A RECIBIR EFECTIVO O EQUIVALENTES | 123,922,373 | 124,176,208 | Total de PASIVO CIRCULANTE | 142,508,651 | 146,836,473 |
| DERECHOS A RECIBIR BIENES O SERVICIOS | 5,099,898 | 5,099,898 | TOTAL PASIVO | 142,508,651 | 146,836,473 |
| Total de ACTIVO CIRCULANTE | 142,508,651 | 147,675,790 | HACIENDA PÚBLICA/PATRIMONIO | | |
| ACTIVO NO CIRCULANTE | | | HACIENDA PÚBLICA/PATRIMONIO CONTRIBUIDO | | |
| BIENES INMUEBLES, INFRAESTRUCTURA Y CONSTRUCCIONES EN PROCESO | 0 | 0 | ACTUALIZACIÓN DE LA HACIENDA PÚBLICA/ PATRIMONIO | 54,182,071 | 54,182,071 |
| BIENES MUEBLES | 286,919,922 | 286,919,922 | Total de HACIENDA PÚBLICA/PATRIMONIO CONTRIBUIDO | 54,182,071 | 54,182,071 |
| ACTIVOS INTANGIBLES | 42,871,193 | 42,871,193 | HACIENDA PÚBLICA/PATRIMONIO GENERADO | | |
| DEPRECIACIÓN, DETERIORO Y ARMORTIZACIÓN ACUMULADA DE BIENES | -11,534,030 | -11,534,030 | RESULTADOS DE EJERCICIO (AHORRO/ DESAHORRO) | 0 | 5,167,096 |
| Total de ACTIVO NO CIRCULANTE | 318,257,085 | 318,257,085 | RESULTADOS DE EJERCICIOS ANTERIORES | 264,075,013 | 259,747,234 |
| TOTAL DE ACTIVOS | 460,765,736 | 465,932,874 | Total de HACIENDA PÚBLICA/PATRIMONIO GENERADO | 264,075,013 | 264,914,331 |
| | | | TOTAL DE HACIENDA PÚBLICA/PATRIMONIO | 318,257,085 | 319,096,402 |
| | | | Total de Pasivo y Patrimonio/Hacienda Pública | 460,765,736 | 465,932,874 |



Bajo protesta de decir verdad declaramos que los estados financieros y sus Notas son razonablemente correctos y responsabilidad del emisor.
JEFE DE LA UNIDAD DE RECURSOS FINANCIEROS.

L.C.P. URI DOMINGO RUIZ VELÁSQUEZ

Lugar y fecha de generación: Reyes Mantecón, Oaxaca; a 02 de MARZO de 2022

OFICIAL MAYOR

L.C.P. CYNTHIA LIZETTE VALLE GENICO

FISCAL GENERAL DEL ESTADO DE OAXACA

LIC. ARTURO DE JESUS PEIMBERT CALVO



| CONCEPTO | EJERCICIO FISCAL 2021 | EJERCICIO FISCAL 2020 | CONCEPTO | EJERCICIO FISCAL 2021 | EJERCICIO FISCAL 2020 |
|---|-----------------------|-----------------------|--|-----------------------|-----------------------|
| INGRESOS Y OTROS BENEFICIOS | | | GASTOS Y OTRAS PÉRDIDAS | | |
| PARTICIPACIONES, APORTACIONES, CONVENIOS, INCENTIVOS DERIVADOS DE LA COLABORACION FISCAL, FONDOS DISTINGUIDOS, TRANSFERENCIAS, ASIGNACIONES, SUBSIDIOS Y SUBVENCIONES, Y PENSIONES Y JUBILACIONES | 796,521,319 | 801,962,682 | TRANSFERENCIAS, ASIGNACIONES, SUBSIDIOS Y OTRAS AYUDAS | 796,521,319 | 790,822,511 |
| TOTAL DE INGRESOS Y OTROS BENEFICIOS | 796,521,319 | 801,962,682 | TRANSFERENCIAS INTERNAS Y ASIGNACIONES AL SECTOR PÚBLICO | 754,065,639 | 750,239,321 |
| | | | PENSIONES Y JUBILACIONES | 42,455,680 | 40,583,190 |
| | | | INVERSIÓN PÚBLICA | 0 | 5,973,075 |
| | | | INVERSIÓN PÚBLICA NO CAPITALIZABLE | 0 | 5,973,075 |
| | | | TOTAL DE GASTOS Y OTRAS PERDIDAS | 796,521,319 | 796,795,586 |
| | | | DESAHORRO NETO DEL EJERCICIO | 0 | 5,167,096 |




JEFE DE LA UNIDAD DE RECURSOS FINANCIEROS.
 L.C.P. URI DOMINGO RUÍZ VELÁSQUEZ

Lugar y fecha de generación: Reyes Mantecón, Oaxaca; a 02 de MARZO de 2022


OFICIAL MAYOR
 L.C.P. CYNTHIA LIZETTE VALLE GENICO


FISCAL GENERAL DEL ESTADO DE OAXACA
 LIC. ARTURO DE JESUS PEIMBERT CALVO



| Concepto | Hacienda Pública/ Patrimonio | | | Ajustes por Cambios de Valor | Total |
|---|------------------------------|-------------|---------------|------------------------------|-------------|
| | Contribuido | Generado | | | |
| | | Ejerc. Ant. | Del Ejercicio | | |
| Patrimonio Neto Inicial Ajustado del Ejercicio | 54,182,071 | 0 | 0 | 0 | 54,182,071 |
| ACTUALIZACIONES DEL PATRIMONIO | 54,182,071 | 0 | 0 | 0 | 54,182,071 |
| Variaciones de la Hacienda Pública / Patrimonio Neto del Ejercicio | 0 | 0 | 255,792,776 | 0 | 255,792,776 |
| RESULTADOS DE EJERCICIOS ANTERIORES | 0 | 0 | 259,747,234 | 0 | 259,747,234 |
| RESULTADOS DEL EJERCICIO (AHORRO/ DESAHORRO) | 0 | 0 | -3,954,458 | 0 | -3,954,458 |
| Hacienda Pública / Patrimonio Neto Final del Ejercicio 2020 | 54,182,071 | 0 | 255,792,776 | 0 | 309,974,848 |
| Cambios en la Hacienda Pública / Patrimonio Neto del Ejercicio 2021 | 54,182,071 | 0 | 0 | 0 | 54,182,071 |
| ACTUALIZACIONES DEL PATRIMONIO | 54,182,071 | 0 | 0 | 0 | 54,182,071 |
| Variaciones de la Hacienda Pública / Patrimonio Neto del Ejercicio | 0 | 0 | 258,907,917 | 0 | 258,907,917 |
| RESULTADOS DE EJERCICIOS ANTERIORES | 0 | 0 | 264,075,013 | 0 | 264,075,013 |
| RESULTADOS DEL EJERCICIO (AHORRO/ DESAHORRO) | 0 | 0 | -5,167,096 | 0 | -5,167,096 |
| Saldo Neto en la Hacienda Pública / Patrimonio 2021 | 54,182,071 | 0 | 258,907,917 | 0 | 313,089,988 |



L.C.P. URI DOMINGO RUÍZ VELÁSQUEZ

Lugar y fecha de generación: Reyes Mantecón, Oaxaca; a 02 de MARZO de 2022
 Bajo protesta de decir verdad declaramos que los estados financieros y sus Notas son razonablemente correctos y responsabilidad del emisor.

OFICIAL MAYOR

L.C.P. CYNTHIA LIZETTE VALLE GENICO

FISCAL GENERAL DEL ESTADO DE OAXACA

LIC. ARTURO DE JESUS PEIMBERT CALVO

Cuenta de la Hacienda Pública Estatal 2021
 Gobierno del Estado de Oaxaca
 UR: 406 - FISCALÍA GENERAL DEL ESTADO DE OAXACA
 Estado de Cambios en la Situación Financiera
 Del 1° de enero al 31 de diciembre de 2021 y 2020
 (Pesos)



| CONCEPTO | ORIGEN | APLICACIÓN | CONCEPTO | ORIGEN | APLICACIÓN |
|---|-----------|------------|--|-----------|------------|
| ACTIVO | 5,167,139 | | 0 PASIVO | 0 | 4,327,822 |
| ACTIVO CIRCULANTE | 5,167,139 | | 0 PASIVO CIRCULANTE | 0 | 4,327,822 |
| EFFECTIVO Y EQUIVALENTES | 4,913,304 | | 0 CUENTAS POR PAGAR A CORTO PLAZO | 0 | 4,327,822 |
| DERECHOS A RECIBIR EFFECTIVO O EQUIVALENTES | 253,835 | | 0 HACIENDA PÚBLICA/PATRIMONIO | 4,327,779 | 0 |
| DERECHOS A RECIBIR BIENES O SERVICIOS | 0 | | 0 HACIENDA PÚBLICA/PATRIMONIO CONTRIBUIDO | 0 | 0 |
| ACTIVO NO CIRCULANTE | 0 | | 0 ACTUALIZACIÓN DE LA HACIENDA PÚBLICA/ PATRIMONIO | 0 | 0 |
| BIENES INMUEBLES, INFRAESTRUCTURA Y CONSTRUCCIONES EN PROCESO | 0 | | 0 HACIENDA PÚBLICA/PATRIMONIO GENERADO | 4,327,779 | 0 |
| BIENES MUEBLES | 0 | | 0 RESULTADOS DE EJERCICIO (AHORRO/ DESAHORRO) | 0 | 0 |
| ACTIVOS INTANGIBLES | 0 | | 0 RESULTADOS DE EJERCICIOS ANTERIORES | 4,327,779 | 0 |
| DEPRECIACIÓN, DETERIORO Y ARMORTIZACIÓN ACUMULADA DE BIENES | 0 | | 0 RESULTADOS DEL EJERCICIO (AHORRO/DESAHORRO) | 0 | 5,441,363 |
| | | | TOTALES | 4,327,779 | 9,769,185 |



Bajo protesta de decir verdad declaramos que los estados financieros y sus Notas son razonablemente correctos y responsabilidad del emisor.

JEFE DE LA UNIDAD DE RECURSOS FINANCIEROS.
 L.C.P. URI DOMINGO RUIZ VELÁSQUEZ

OFICIAL MAYOR
 L.C.P. CYNTHIA LIZETTE VALLE GENICO

FISCAL GENERAL DEL ESTADO DE OAXACA
 LIC. ARTURO DE JESUS PEIMBERT CALVO



GOBIERNO DEL ESTADO
DE OAXACA

FGEO
FISCALIA
GENERAL
DEL ESTADO DE
OAXACA



Estado de Flujos de Efectivo

FISCALIA GENERAL DEL ESTADO

DEL 01 de enero al 31 de diciembre del 2021 y 2020

| Concepto | 2021 | 2020 |
|---|-------------|-------------|
| IA Flujos de Efectivo de las Actividades de Operación | | |
| Origen | | |
| Impuestos | 796,521,319 | 801,962,682 |
| Cuotas y Aportaciones de Seguridad Social | | 0 |
| Contribuciones de Mejoras | | 0 |
| Derechos | | 0 |
| Productos | | 0 |
| Aprovechamientos | | 0 |
| Ingresos por Venta de Bienes y Prestación de Servicios | | 0 |
| Participaciones, Aportaciones, Convenios, Incentivos Derivados de la Colaboración Fiscal y Fondos Distintos de Aportaciones | | 0 |
| Transferencias, Asignaciones, Subsidios y Subvenciones, y Pensiones y Jubilaciones | 796,521,319 | 801,962,682 |
| Otros Orígenes de Operación | | 0 |
| IB Aplicación | 801,434,623 | 796,795,586 |
| Servicios Personales | | 0 |
| Materiales y Suministros | | 0 |
| Servicios Generales | | 0 |
| Transferencias Internas y Asignaciones al Sector Público | | 0 |
| Transferencias al resto del Sector Público | 754,065,639 | 750,239,321 |
| Subsidios y Subvenciones | | 0 |
| Ayudas Sociales | | 0 |
| Pensiones y Jubilaciones | | 0 |
| Transferencias a Fideicomisos, Mandatos y Contratos Análogos | 42,455,680 | 40,583,190 |
| Transferencias a la Seguridad Social | | 0 |
| Donativos | | 0 |
| Transferencias al Exterior | | 0 |
| Participaciones | | 0 |
| Aportaciones | | 0 |
| Convenios | | 0 |
| Otras Aplicaciones de Operación | | 0 |
| I=(IA-IB) Flujos Netos de Efectivo por Actividades de Operación | 4,913,304 | 5,973,075 |
| Flujos de Efectivo de las Actividades de Inversión | -4,913,304 | 5,167,096 |
| IIA Origen | | |
| Bienes Inmuebles, Infraestructura y Construcciones en Proceso | 0 | 0 |
| Bienes Muebles | 0 | 0 |
| Otros Orígenes de Inversión | 0 | 0 |
| IIB Aplicación | | |
| Bienes Inmuebles, Infraestructura y Construcciones en Proceso | 0 | 2,840,123 |
| Bienes Muebles | 0 | 0 |
| Otras Aplicaciones de Inversión | 0 | 0 |
| II=(IIA-IIB) Flujos Netos de Efectivo por Actividades de Inversión | 0 | -2,840,123 |
| Flujo de Efectivo de las Actividades de Financiamiento | | |
| IIIA Origen | | |
| Endeudamiento Neto | | |
| Interno | 0 | 0 |
| Externo | 0 | 0 |
| Otros Orígenes de Financiamiento | 0 | 0 |
| IIIB Aplicación | | |
| Servicios de la Deuda | | |
| Interno | 0 | 0 |
| Externo | 0 | 0 |
| Otras Aplicaciones de Financiamiento | 0 | 0 |
| III=(IIIA-IIIB) Flujos Netos de Efectivo por Actividades de Financiamiento | 0 | 0 |
| IV=(I+II+III) Incremento/Disminución Neta en el Efectivo y Equivalentes al Efectivo | -4,913,304 | 2,326,973 |
| V. Efectivo y Equivalentes al Efectivo al Inicio del Ejercicio | 16,399,684 | 16,072,711 |
| VI. Efectivo y Equivalentes al Efectivo al Final del Ejercicio | 13,486,380 | 18,399,684 |



JEFE DE LA UNIDAD DE RECURSOS FINANCIEROS

L.C.P. URI DOMINGO RUIZ VELASQUEZ

OFICIAL MAYOR

L.C.P. CYNTHIA LIZETTE VALLE BENICO

FISCAL GENERAL DEL ESTADO DE OAXACA

LIC. ARTURO DE JESUS PEIMBERT CALVO

Lugar y fecha de generación: Reyes Mantecon, Oaxaca; a 02 de marzo del 2022.

Bajo protesta de decir verdad declaramos que los Estados Financieros y sus Notas son Razonablemente onerosos y responsabilidad el emisor

"Cuenta Pública del Estado de Oaxaca del Ejercicio 2021"

Cuenta de la Hacienda Pública Estatal 2021
 Gobierno del Estado de Oaxaca
 UR: 406 - FISCALÍA GENERAL DEL ESTADO DE OAXACA
 Estado Analítico del Activo
 Del 1° de enero al 31 de diciembre de 2021
 (Pesos)



| DESCRIPCION | SALDO INICIAL | PERIODO | | SALDO FINAL | FLUJO |
|---|---------------|---------------|---------------|-------------|------------|
| | | CARGOS | ABONOS | | |
| ACTIVO | 465,932,874 | 1,154,059,134 | 1,159,226,273 | 460,765,736 | -5,167,139 |
| ACTIVO CIRCULANTE | 147,675,790 | 1,154,059,134 | 1,159,226,273 | 142,508,651 | -5,167,139 |
| EFECTIVO Y EQUIVALENTES | 18,399,684 | 934,255,123 | 939,168,427 | 13,486,380 | -4,913,304 |
| DERECHOS A RECIBIR EFECTIVO O EQUIVALENTES | 124,176,208 | 219,804,010 | 220,057,845 | 123,922,373 | -253,835 |
| DERECHOS A RECIBIR BIENES O SERVICIOS | 5,099,898 | --- | --- | 5,099,898 | --- |
| ACTIVO NO CIRCULANTE | 318,257,085 | --- | --- | 318,257,085 | --- |
| BIENES MUEBLES | 286,919,922 | --- | --- | 286,919,922 | --- |
| ACTIVOS INTANGIBLES | 42,871,193 | --- | --- | 42,871,193 | --- |
| DEPRECIACIÓN, DETERIORO Y ARMORTIZACIÓN ACUMULADA DE BIENES | -11,534,030 | --- | --- | -11,534,030 | --- |



Bajo protesta de decir verdad declaramos que los estados financieros y sus Notas son razonablemente correctos y responsabilidad del emisor.
JEFE DE LA UNIDAD DE RECURSOS FINANCIEROS.

L.C.P. URI DOMINGO RUÍZ VELÁSQUEZ

Lugar y fecha de generación: Reyes Mantecón, Oaxaca; a 02 de MARZO de 2022

OFICIAL MAYOR
 L.C.P. CYNTHIA LIZETTE VALLE GENICO

FISCAL GENERAL DEL ESTADO DE OAXACA

LIC. ARTURO DE JESUS PEIMBERT CALVO

Estado Analítico de la Deuda y Otros Pasivos
 Del 01 de enero al 31 de Diciembre de 2021
 (Pesos)


| Denominación de las Deudas | Moneda de Contratación | Institución o País Acreedor | Saldo Inicial del Periodo | Saldo Final del Periodo |
|--|------------------------|--------------------------------|---------------------------|-------------------------|
| DEUDA PÚBLICA | | | | |
| Corto Plazo | | | | |
| Deuda Interna | | | | |
| Instituciones de Crédito | | | 0 | 0 |
| Títulos y Valores | | | 0 | 0 |
| Arrendamientos Financieros | | | 0 | 0 |
| Deuda Externa | | | | |
| Organismos Financieros Internacionales | | | 0 | 0 |
| Deuda Bilateral | | | 0 | 0 |
| Títulos y Valores | | | 0 | 0 |
| Arrendamientos Financieros | | | 0 | 0 |
| Subtotal a Corto Plazo | | | 0 | 0 |
| Largo Plazo | | | | |
| Deuda Interna | | | | |
| Instituciones de Crédito | | | 0 | 0 |
| Títulos y Valores | | | 0 | 0 |
| Arrendamientos Financieros | | | 0 | 0 |
| Deuda Externa | | | | |
| Organismos Financieros Internacionales | | | 0 | 0 |
| Deuda Bilateral | | | 0 | 0 |
| Títulos y Valores | | | 0 | 0 |
| Arrendamientos Financieros | | | 0 | 0 |
| Subtotal a Largo Plazo | | | 0 | 0 |
| Otros Pasivos | | | 142,508,651 | 146,836,473 |
| Total de Deuda y Otros Pasivos | | | 142,508,651 | 146,836,473 |

Lugar y fecha de generación: Reyes Mantecón, Oaxaca; a 02 de marzo de 2022

Bajo protesta de decir verdad declaramos que los estados financieros y sus Notas son razonablemente correctos y responsabilidad del emisor.


 L.C.P. CYNTHIA LIZETTE VALLE GENICO
 OFICIAL MAYOR




 L.C.P. URI DOMINGO RUIZ VELASQUEZ
 JEFE DE UNIDAD DE RECURSOS FINANCIEROS



GOBIERNO DEL ESTADO
DE OAXACA



INFORME SOBRE PASIVOS CONTINGENTES

En cumplimiento a lo dispuesto por los artículos 46, fracción I, inciso f y 52 de la Ley General de Contabilidad Gubernamental, en relación al Informe Sobre Pasivos Contingentes, se informa que esta Fiscalía General del Estado al 31 de Diciembre del 2021 reconoce la existencia de ochenta y siete posibles compromisos laborales que se encuentran en proceso y en consecuencia en espera de la resolución definitiva por las autoridades competentes, con un importe estimado por cada de uno de \$500,000.00 (Quinientos Mil Pesos 00/100M.N.) haciendo un total aproximado de \$43'500,000.00 (Cuarenta y Tres Millones Quinientos mil Pesos 00/100 M.N.) aproximadamente.

Lo anterior, de conformidad con lo establecido en el capítulo VII, numeral III, inciso h) del Manual de Contabilidad Gubernamental emitido por el CONAC, donde se establece en términos generales que:

“Los pasivos contingentes son obligaciones que tienen su origen en hechos específicos e independientes del pasado que en el futuro pueden ocurrir o no y, de acuerdo con lo que acontezca, desaparecen o se convierten en pasivos reales, por ejemplo, juicios, garantías, avales, costos de planes de pensiones, jubilaciones, etc.”.



GOBIERNO DEL ESTADO
DE OAXACA



NOTAS A LOS ESTADOS FINANCIEROS

DEL 01 DE ENERO AL 31 DE DICIEMBRE
(PESOS)

Remito informe relacionado con la Información Financiera de la Fiscalía General del Estado del periodo 01 de enero al 31 de diciembre de 2021.

NOTAS A DESGLOSE

I) NOTAS AL ESTADO DE SITUACION FINANCIERA

El Estado de Situación Financiera tiene como propósito mostrar información relativa a los recursos y obligaciones de la entidad.

ACTIVO

| CUENTAS | EJERCICIO FISCAL 2021 | EJERCICIO FISCAL 2020 |
|---|-----------------------|-----------------------|
| ACTIVO CIRCULANTE | | |
| Efectivo Equivalentes | \$13,486,380 | \$18,399,684 |
| Derechos a recibir efectivo o equivalentes | \$123,922,373 | \$124,176,208 |
| Derechos a recibir bienes o servicios | \$5,099,898 | \$5,099,898 |
| Total de Activo Circulante | \$142,508,651 | \$147,675,790 |
| Bienes inmuebles, infraestructura y construcciones en proceso | \$0.00 | \$0.00 |
| Bienes Muebles | \$286,919,922 | \$286,919,922 |
| Activos intangibles | \$42,871,193 | \$42,871,193 |
| Depreciación, deterioro y amortización acumulada de bienes e intangibles. | \$-11,534,030 | \$-11,534,030 |
| Total de Activo no Circulante | \$318,257,085 | \$318,257,085 |
| TOTAL DE ACTIVOS | \$460,765,736 | \$465,932,875 |



GOBIERNO DEL ESTADO
DE OAXACA



ACTIVO CIRCULANTE

Efectivo y Equivalentes

El rubro de efectivo y equivalentes al 31 de diciembre del Ejercicio 2021, representa los recursos disponibles de la Entidad, saldo que se refleja en bancos.

| CUENTAS | EJERCICIO FISCAL 2021 | EJERCICIO FISCAL 2020 |
|------------------------|------------------------------|------------------------------|
| BANCOS MONEDA NACIONAL | \$13,433,375.00 | \$18,379,684.00 |
| TOTAL BANCOS | \$13,433,375.00 | \$18,379,684.00 |

Saldo de \$13, 433,375.00, (Trece millones cuatrocientos treinta y tres mil, trescientos setenta y cinco pesos 00/100 M.N.) disponibles para solventar pagos a proveedores y empleados de la Fiscalía General del Estado.

Efectivo en Fondos Rotatorios 2021, saldo de \$53,004.00 (Cincuenta y tres mil cuatro pesos 00/100 M.N.) cantidad que la Fiscalía General del Estado ejerce, para solventar los gastos emergentes durante el ejercicio, en el rubro de gastos de operación para el buen funcionamiento de las actividades.

| CUENTAS | EJERCICIO FISCAL 2021 | EJERCICIO FISCAL 2020 |
|--|------------------------------|------------------------------|
| VICEFISCALIA REGIONAL DE LA MIXTECA | \$0.00 | \$0.00 |
| VICEFISCALIA REGIONAL DE LA COSTA | \$0.00 | \$0.00 |
| VICEFISCALIA REGIONAL DE LA CUENCA | \$0.00 | \$0.00 |
| VICEFISCALIA REGIONAL DEL ISTMO | \$0.00 | \$0.00 |
| SUBFONDO FIJO DE CAJA | \$53,004.00 | \$20,000.00 |
| TOTAL EFECTIVO FONDO REVOLVENTE | \$53,004.00 | \$20,000.00 |

TOTAL, EFECTIVO Y EQUIVALENTES: \$13,486,379.00 (Trece millones, cuatrocientos ochenta y seis mil, trescientos setenta y nueve pesos 00/100M.N.)



GOBIERNO DEL ESTADO
DE OAXACA



Derechos a recibir Efectivo o Equivalentes

En el rubro de Derechos a recibir Efectivo y Equivalentes (Otros deudores diversos por cobrar a C.P) el saldo que se expresa en el Estado de Situación Financiera al 31 de Diciembre de 2021, corresponden a las provisiones del Ejercicio Fiscal 2021 integrándose de la siguiente manera:

| DESCRIPCIÓN | EJERCICIO FISCAL 2021 | EJERCICIO FISCAL 2020 |
|--|-----------------------|-----------------------|
| DERECHO A RECIBIR EFECTIVO O EQUIVALENTES | \$123,922,373 | \$124,176,208 |
| DERECHO A RECIBIR EFECTIVO O EQUIVALENTES | \$123,922,373 | \$124,176,208 |

TOTAL, DERECHOS A RECIBIR EFECTIVO O EQUIVALENTES: \$123, 922,373.00 (Ciento veintitrés millones, novecientos veintidós mil, trescientos setenta y tres pesos 00/100 m.n.)

Derechos a recibir Bienes o Servicios.

En el rubro de Derechos a recibir Bienes o Servicios (Anticipo a contratistas por obras Públicas a corto plazo) el saldo que se expresa en el Estado de Situación Financiera del Ejercicio Fiscal 2021, corresponden a las provisiones por bienes o servicios al mes de diciembre del presente año, integrándose de la siguiente manera:

| DESCRIPCIÓN | EJERCICIO FISCAL 2021 | EJERCICIO FISCAL 2020 |
|--------------------------------------|-----------------------|-----------------------|
| DERECHO A RECIBIR BIENES O SERVICIOS | 5,099,898.00 | 5,099,898.00 |
| TOTAL BIENES O SERVICIOS | 5,099,898.00 | 5,099,898.00 |

TOTAL, DERECHOS A RECIBIR BIENES O SERVICIOS: \$5,099,898.00 (Cinco millones, noventa y nueve mil, ochocientos noventa y ocho pesos 00/100 m.n.)

ACTIVO NO CIRCULANTE

Está constituido por el conjunto de valores y derechos de realización o disponibilidad con un periodo de tiempo superior a un año.



Bienes Inmuebles, Infraestructura y Construcciones en Proceso.

Representa el monto de todo tipo de bienes inmuebles, infraestructura y construcciones; así como los gastos derivados de actos de su adquisición, adjudicación, expropiación e indemnización y los que se generen por estudios de pre inversión, cuando se realicen por causas de interés público.

| DESCRIPCIÓN | EJERCICIO FISCAL 2021 | EJERCICIO FISCAL 2020 |
|--|-----------------------|-----------------------|
| EDIFICACIÓN HABITACIONAL EN PROCESO | 0 | 0 |
| EDIFICACIÓN NO HABITACIONAL EN PROCESO | 0 | 0.00 |
| OTRAS CONSTRUCCIONES DE INGENIERÍA CIVIL U OBRA PESADA EN PROCESO | 0 | 0.00 |
| INSTALACIONES Y EQUIPAMIENTO EN CONSTRUCCIONES EN PROCESO | 0 | 0 |
| TRABAJOS DE ACABADOS EN EDIFICACIONES Y OTROS TRABAJOS ESPECIALIZADOS EN PROCESO | 0 | 0.00 |
| EDIFICACIÓN NO HABITACIONAL EN PROCESO | 0 | 0 |
| OTRAS CONSTRUCCIONES DE INGENIERÍA CIVIL U OBRA PESADA EN PROCESO | 0 | 0 |
| TRABAJOS DE ACABADOS EN EDIFICACIONES Y OTROS TRABAJOS ESPECIALIZADOS EN PROCESO | 0 | 0.00 |
| TOTAL DE BIENES INMUEBLES INFRAESTRUCTURA Y ONSTRUCCIONES EN PROCESO | 0.00 | 0.00 |



GOBIERNO DEL ESTADO
DE OAXACA



Bienes muebles

El rubro de Bienes Muebles de la Fiscalía General del Estado al 31 de Diciembre de 2021, está integrado de la siguiente forma:

| DESCRIPCIÓN | EJERCICIO FISCAL 2021 | EJERCICIO FISCAL 2020 |
|---|-----------------------|-----------------------|
| MUEBLES DE OFICINA Y ESTANTERÍA | 14,922,931 | 14,922,931 |
| MUEBLES, EXCEPTO DE OFICINA Y ESTANTERÍA | 146,443 | 146,443 |
| EQUIPO DE CÓMPUTO Y DE TECNOLOGÍAS DE LA INFORMACIÓN | 46,199,431 | 46,199,431 |
| OTROS MOBILIARIOS Y EQUIPOS DE ADMINISTRACIÓN | 882,743 | 882,743 |
| EQUIPOS Y APARATOS AUDIOVISUALES | 6,740,644 | 6,740,644 |
| APARATOS DEPORTIVOS | 476,710 | 476,710 |
| CÁMARAS FOTOGRÁFICAS Y DE VIDEO | 5,411,656 | 5,411,656 |
| OTRO MOBILIARIO Y EQUIPO EDUCACIONAL Y RECREATIVO | 253,354 | 253,354 |
| EQUIPO MÉDICO Y DE LABORATORIO | 20,166,055 | 20,166,055 |
| INSTRUMENTAL MÉDICO Y DE LABORATORIO | 11,135,516 | 11,135,516 |
| VEHICULOS Y EQUIPO TERRESTRE | 107,145,509 | 107,145,509 |
| EQUIPO DE DEFENSA Y SEGURIDAD | 31,201,691 | 31,201,691 |
| MAQUINARIA Y EQUIPO INDUSTRIAL | 1,344,092 | 1,344,092 |
| SISTEMAS DE AIRE ACONDICIONADO, CALEFACCIÓN Y DE REFRIGERACIÓN INDUSTRIAL Y COMERCIAL | 242,189 | 242,189 |
| EQUIPO DE COMUNICACIÓN Y TELECOMUNICACIÓN | 23,404,359 | 23,404,359 |
| EQUIPOS DE GENERACIÓN ELÉCTRICA, APARATOS Y ACCESORIOS ELÉCTRICOS | 320,014 | 320,014 |
| HERRAMIENTAS Y MÁQUINAS-HERRAMIENTA | 2,224,567 | 2,224,567 |
| OTROS EQUIPOS | 14,702,019 | 14,702,019 |
| TOTAL DE BIENES INMUEBLES | 286,919,921 | 286,919,922 |



GOBIERNO DEL ESTADO
DE OAXACA



Bienes intangibles:

| DESCRIPCIÓN | EJERCICIO FISCAL 2021 | EJERCICIO FISCAL 2020 |
|--|--------------------------|--------------------------|
| SOFTWARE | 25,076,751 | 25,076,751 |
| LICENCIAS INFORMÁTICAS E INTELECTUALES | 17,794,441 | 17,794,441 |
| TOTAL INTANGIBLES | 42,871,193 | 42,871,193 |

Al 31 de Diciembre del 2021, el saldo del rubro de Activo no Circulante es de **\$329,791,114.00** (Trescientos veintinueve millones setecientos noventa y un mil, ciento catorce pesos 00/100 M.N.).

PASIVO

El saldo de este rubro al 31 de Diciembre del 2021, asciende a la cantidad de \$142,508,651.00 (Ciento cuarenta y dos millones, quinientos ocho mil, seiscientos cincuenta y un pesos 00/100 M.N) que corresponden a los compromisos de pagos adquiridos durante los ejercicios fiscales 2012, 2013, 2014, 2015, 2016, 2017, 2018, 2019, 2020 y 2021 con varios proveedores y prestadores de servicios por las adquisiciones de bienes y contratación de servicios por pagar a corto plazo, también este rubro se contemplan los montos de las provisiones de nóminas (retenciones de los trabajadores) al mes de diciembre del año en curso, detallándose de la siguiente forma:

PASIVO CIRCULANTE

| DESCRIPCIÓN | EJERCICIO FISCAL 2021 | EJERCICIO FISCAL 2020 |
|--|-----------------------|-----------------------|
| REMUNERACIÓN POR PAGAR AL PERSONAL DE CARÁCTER PERMANENTE A CP | \$317,150 | 317,150 |
| OTRAS PRESTACIONES SOCIALES Y ECONÓMICAS POR PAGAR A CP | \$7,305,600 | 7,295,950 |

"Cuenta Pública del Estado de Oaxaca del Ejercicio 2021"



GOBIERNO DEL ESTADO
DE OAXACA



| | | |
|---|--------------------|--------------------|
| DEUDAS POR ADQUISICIÓN DE BIENES Y CONTRATACIÓN DE SERVICIOS POR PAGAR A CP | \$22,956,749 | 26,027,601 |
| CONTRATISTA POR OBRAS EN BIENES DE DOMINIO PUBLICO POR PAGAR A C.P. | \$5,101,454 | 5,101,454 |
| CONTRATISTAS POR OBRAS EN BIENES PROPIOS POR PAGAR A CP | 0 | 0 |
| TRANSFERENCIAS INTERNAS Y ASIGNACIONES AL SECTOR PÚBLICO | \$9,657,669 | 19,777,091 |
| RETENCIONES DE IMPUESTOS POR PAGAR A CP | \$24,494,749 | 23,284,051 |
| RETENCIONES DEL SISTEMA DE SEGURIDAD SOCIAL POR PAGAR A CP | \$15,144,304 | 14,197,233 |
| OTRAS RETENCIONES Y CONTRIBUCIONES POR PAGAR A CP | \$22,934,939 | 23,361,646 |
| FONDOS ROTATORIOS POR PAGAR A CP | \$786,285 | 664,594 |
| CUENTAS POR PAGAR POR PRÉSTAMOS OTORGADOS | \$5,099,899 | 5,099,898 |
| OTRAS CUENTAS POR PAGAR A CP | \$28,709,853 | 21,709,804 |
| TOTAL PASIVO | 142,508,652 | 146,836,473 |

HACIENDA PÚBLICA/PATRIMONIO.

| CUENTAS | EJERCICIO FISCAL 2021 | EJERCICIO FISCAL 2020 |
|--|-----------------------|-----------------------|
| ACTUALIZACIÓN DE LA HACIENDA PÚBLICA/PATRIMONIO GENERADO | \$54,182,071 | \$54,182,071 |
| Resultados de Ejercicio (ahorro/Desarrollo) | 0 | 5,167,096 |
| Resultado de ejercicios Anteriores | \$264,075,013 | \$259,747,234 |
| Total de Hacienda Pública/Patrimonio Generado | \$318,257,085 | \$319,096,401 |
| Resultado del Ejercicio (Ahorro/Desarrollo) | 0.00 | \$5,167,096 |

La Cuenta de Hacienda Pública/Patrimonio, refleja un saldo al 31 de diciembre del 2021, la cantidad de \$318,257,085.00 (Trescientos dieciocho millones doscientos cincuenta y siete mil ochenta y cinco pesos 00/100 M.N.) que representa la acumulación de resultados de ejercicios anteriores.



GOBIERNO DEL ESTADO
DE OAXACA



I) NOTAS AL ESTADO DE ACTIVIDADES

Muestra el resultado de las operaciones de la entidad correspondiente al periodo del 01 de enero al 31 de diciembre del 2021, integrado de la siguiente forma:

| CUENTAS | EJERCICIO FISCAL 2021 | EJERCICIO FISCAL 2020 |
|---|-----------------------|-----------------------|
| INGRESOS Y OTROS BENEFICIOS | | |
| PARTICIPACIONES, APORTACIONES, TRANSFERENCIAS, ASIGNACIONES, SUBSIDIOS Y OTRAS AYUDAS | \$796,521,319 | \$801,962,682 |
| TOTAL DE INGRESOS Y OTROS BENEFICIOS | \$796,521,319 | \$801,962,682 |
| TOTAL DE GASTOS Y OTRAS PERDIDAS | \$796,521,319 | \$796,795,586 |
| TRANSFERENCIAS INTERNAS Y ASIGNACIONES AL SECTOR PUBLICO | \$754,065,639 | \$750,239,321 |
| PENSIONES Y JUBILACIONES | \$42,455,680 | \$40,583,190 |
| INVERSIÓN PUBLICA NO CAPITALIZABLE | 0 | \$5,973,075 |
| AHORRO NETO DEL EJERCICIO | 0.00 | 5,167,096 |
| | | |

Ingresos y Otros Beneficios

Los ingresos corresponden a los recursos recaudados correspondientes al periodo del 01 de enero al 31 de diciembre del 2021, el cual asciende a un importe de **\$796,521,319.00** (Setecientos noventa y seis millones, quinientos veintiún mil trescientos diecinueve pesos 00/100 M.N.) recursos que fueron comprometidos y devengados durante el periodo del ejercicio 2021.



GOBIERNO DEL ESTADO
DE OAXACA



Gastos y Otras Pérdidas

El rubro de Gastos y Otras Pérdidas, corresponden a lo devengado por la Entidad durante el periodo del 01 de enero al 31 de diciembre de 2021 por la cantidad de: **\$796, 521, 319.00** (Setecientos noventa y seis millones, quinientos veintiún mil, trescientos diecinueve pesos 00/100 M.N.)

II) NOTAS AL ESTADO DE VARIACION EN LA HACIENDA PÚBLICA

Variaciones de la hacienda Pública/Patrimonio Neto del ejercicio Hacienda Pública/ Patrimonio generado Resultados de Ejercicios Anteriores

El apartado de Hacienda Pública/Patrimonio Generado, en el periodo del 01 de enero al 31 de diciembre del 2021 la cantidad de \$ 318,257,085 (Trescientos dieciocho millones, doscientos cincuenta y siete mil, ochenta y cinco pesos 00/100 M.N.) integrándose de la siguiente manera:

| RUBRO | VARIACIONES | VARIACIONES |
|---|----------------------|----------------------|
| Hacienda Pública/Patrimonio Neto Final del Ejercicio 2020 | \$54,182,071 | 54,182,071 |
| Resultado de ejercicio (ahorro/Desahorro) | | 5,167,096 |
| Resultados de Ejercicios Anteriores | \$264,075,013, | 259,747,234 |
| | | |
| Saldo Neto en la Hacienda Pública/Patrimonio 2021 | \$318,257,085 | \$319,096,402 |



III) NOTAS AL ESTADO DE FLUJOS DE EFECTIVO

Efectivo y equivalentes

1. Análisis de saldo en la cuenta de Efectivo y Equivalentes:

| CONCEPTO | EJERCICIO FISCAL 2021 | EJERCICIO FISCAL 2020 |
|--|-----------------------|-----------------------|
| Efectivos en Bancos – Tesorería | \$13,433,375 | \$18,379,684 |
| Efectivos en Bancos - Dependencias | | |
| Inversiones temporales (hasta 3 meses) | | |
| Fondos con afectación específica | \$53,004 | \$20,000 |
| Depósitos de fondos de terceros y otros | | |
| Total de Efectivos y Equivalentes | \$13,486,380 | \$18,399,684 |

2. Conciliación de los Flujos de Efectivo Netos de las Actividades de Operación y la cuenta de Ahorro/Desahorro antes de Rubros Extraordinarios.

| CONCEPTO | EJERCICIO FISCAL 2021 | EJERCICIO FISCAL 2020 |
|--|-----------------------|-----------------------|
| Ahorro/Desahorro antes de rubros Extraordinarios | 0 | 0 |
| Movimientos de partida (o rubros) que no afectan al efectivo | | |
| Depreciación | | |
| Amortización | | |
| Incrementos en las provisiones | | |
| Incremento en inversiones producido por revaluación | | |
| Ganancia/pérdida en venta de propiedad, planta y equipo | | |
| Incremento en cuentas por cobrar | | |
| Partidas extraordinarias | | |



GOBIERNO DEL ESTADO
DE OAXACA



NOTAS DE MEMORIA (CUENTAS DE ORDEN)

Las cuentas de orden se utilizan para registrar movimientos de valores que no afecten o modifiquen el balance del ente contable, sin embargo, su incorporación en libros es necesaria con fines de recordatorio contable, de control y en general sobre los aspectos administrativos, o bien, para consignar sus derechos o responsabilidades contingentes que puedan, o no, presentarse en el futuro.

Presupuestales:

| CUENTA | DESCRIPCIÓN |
|--------|-------------------------------------|
| 82100 | PRESUPUESTO DE EGRESOS APROBADO |
| 82200 | PRESUPUESTO DE EGRESOS POR EJERCER |
| 82300 | PRESUPUESTO MODIFICADO |
| 82400 | PRESUPUESTO DE EGRESOS COMPROMETIDO |
| 82500 | PRESUPUESTO DE EGRESOS DEVENGADO |
| 82600 | PRESUPUESTO DE EGRESOS EJERCIDO |
| 82700 | PRESUPUESTO DE EGRESOS PAGADO |



GOBIERNO DEL ESTADO
DE OAXACA



NOTAS DE GESTIÓN ADMINISTRATIVA

1. Introducción:

Los Estados financieros de los entes públicos, proveen de información financiera a los principales usuarios de la misma, al Congreso y a los ciudadanos.

El objetivo del presente documento es la revelación del contexto y de los aspectos económicos - financieros más relevantes que influyeron en las decisiones del periodo y que deberán ser considerados en la elaboración de los Estados Financieros para la mayor comprensión de los mismos y sus particularidades.

2. Panorama económico y Financiero

“No aplica”

3. Autorización e Historia

a) Fecha de creación del ente.

4 DE ABRIL DE 1922.

b) Principales cambios en su estructura.

El 06 de octubre del año 2016 se publica en el Periódico Oficial del Estado de Oaxaca el decreto por el cual la Procuraduría General de Justicia del Estado se transforma en un Organismo Autónomo denominado Fiscalía General del Estado de Oaxaca, dotado de autonomía constitucional, administrativa, presupuestal, financiera y operativa con personalidad y patrimonio propios.

4. Organización y Objeto Social

a) Objeto social:

Procurar Justicia contribuyendo a garantizar el Estado de Derecho, mediante la investigación y persecución de los delitos, con estricto apego a la ley y respeto a los Derechos Humanos, aplicando principios de legalidad, objetividad e



GOBIERNO DEL ESTADO
DE OAXACA



imparcialidad; buscando satisfacer los intereses de la sociedad con atención de calidad.

b) Principal actividad:

La principal actividad de la Fiscalía General del Estado de Oaxaca, es la prestación de servicios públicos a la sociedad, en materia de procuración de justicia.

c) Ejercicio fiscal

Las cifras contenidas en los Estados Financieros y que se mencionan en estas notas se presentan del periodo comprendido del 01 de enero al 31 de diciembre del 2021.

d) Régimen jurídico:

La Fiscalía General del Estado de Oaxaca se rige por los marcos jurídicos siguientes:

- Constitución Política de los Estados Unidos Mexicanos.
- Constitución Política del Estado Libre y Soberano de Oaxaca.
- Ley Orgánica de la Fiscalía General del Estado de Oaxaca y Su Reglamento.
- Ley de extinción de Dominio para el Estado de Oaxaca.
- Ley de Justicia para Adolescentes del Estado de Oaxaca.
- Ley de Mediación del Estado de Oaxaca.
- Ley Estatal de Presupuesto y Responsabilidad Hacendaria y su Reglamento.
- Ley General de Contabilidad Gubernamental.
- Ley de Responsabilidades de los Servidores Públicos del Estado de Oaxaca.
- Ley para Adquisiciones, Arrendamientos y Servicios del Estado de Oaxaca.
- Ley de Fiscalización Superior del Estado de Oaxaca.
- Ley del Impuesto sobre la Renta y Código Fiscal de la Federación.
- Código Penal Federal.
- Código Federal de Procedimientos Penales.
- Ley Federal de Armas de Fuego y Explosivos.
- Ley Federal Contra la Delincuencia Organizada.



GOBIERNO DEL ESTADO
DE OAXACA



- Ley de Amparo.
- Ley para el Tratamiento de Menores Infractores para el D.F. en Materia Común y para toda la república en Materia Federal.
- Ley de la Comisión de Derechos Humanos.
- Reglamento Interior de la Secretaría de la Función Pública.
- Código de Procedimientos Penales.
- Ley Orgánica del Ministerio Público del Estado de Oaxaca Para los Empleados del Gobierno del Estado.
- Ley de Seguridad Pública del estado y sus Reformas.
- Ley de Ingresos para el Estado de Oaxaca.
- Reglamento de la Secretaría de Seguridad Pública del Estado.
- Normatividad en Materia de Recursos Humanos del Estado de Oaxaca.

e) Consideraciones del ente

“No aplica.”

f) Estructura organizacional básica.

Para el adecuado ejercicio de sus funciones cuenta con el apoyo de las áreas administrativas del Sector Central, Sector Regional y Órganos Desconcentrados.

g) Fideicomisos, Mandatos y Análogos de los cuales es fideicomitente o fiduciario.

“No Aplica. “

5. Bases de Preparación de los Estados Financieros.

a) En cumplimiento a la Ley General de Contabilidad Gubernamental a través de distintas publicaciones del CONAC y las disposiciones legales aplicables siguientes:

- Marco conceptual de Contabilidad Gubernamental.
- Normas de Información Financiera aplicables a Contabilidad Gubernamental.



GOBIERNO DEL ESTADO
DE OAXACA



- Normas y Metodología para la Determinación de los Momentos Contables de los Egresos.
 - Plan de Cuentas.
 - Clasificador por Objeto del Gasto y sus Adecuaciones.
 - Clasificador por Rubro de ingresos.
 - Normas y Metodología para la Emisión de Información Financiera para Determinar los Momentos Contables de los Ingresos.
 - Clasificación Funcional del Gasto.
 - Clasificador por Tipo del Gasto.
 - Principales Reglas de Registro y Valoración del Patrimonio.
 - Manual de Contabilidad Gubernamental.
 - Instructivo de Manejo de Cuentas.
 - Modelo de Asientos para el Registro Contable.
 - Guías Contabilizadoras.
 - Normas y Metodología para la Emisión de Información Financiera y Estructura de los Estados Financieros Básicos del ente Público y características de sus Notas.
 - Matrices de Conversión para la Armonización del Sistema de Contabilidad Gubernamental.
- b) Las bases de medición utilizadas para la elaboración de los estados financieros es costo histórico.
- c) Las Normas de Información Financiera de Contabilidad Gubernamental, tienen como propósito de uniformar los criterios de elaboración, análisis, interpretación y fiscalización de éstos por los diversos usuarios además de asegurar su comparabilidad.
- d) Las Normas de Información Financiera representan los elementos fundamentales que configuran la Contabilidad Gubernamental, al permitir la identificación, el análisis, la interpretación, el procesamiento y el reconocimiento de las operaciones y de los eventos que afectan económicamente al ente público; sustentado en la técnica de registro de las operaciones, la elaboración y presentación de los Estados Financieros, basados en su razonamiento, eficiencia y eficacia demostrada.



GOBIERNO DEL ESTADO
DE OAXACA



e) Normatividad supletoria.

“No aplica.”

6. Políticas de Contabilidad Significativas.

- a) En los presentes Estados Financieros, no se aplica algún método para la actualización de los activos, pasivos y patrimonio.
- b) No se realizaron operaciones en el extranjero.
- c) Método de valuación de la inversión en acciones en el sector Paraestatal. No aplica.
- d) Sistema y método de valuación de inventarios. No aplica.
- e) Beneficios a empleados: Revelar el cálculo de la reserva actuarial, valor presente de los ingresos esperados comparado con el valor presente de la estimación de gastos, tanto de los beneficiarios actuales como futuros. No aplica.
- f) No se tienen Provisiones.
- g) No se cuenta con Reservas.
- h) No se han realizado cambios en políticas contables y corrección de errores.
- i) No se han realizado reclasificaciones
- j) No se han realizado depuración y cancelación de saldos.

7. Posición en Moneda Extranjera y Protección por Riesgo cambiario.

“No aplica.”

8. Reporte Analítico del Activo.

“No aplica.”

9. Fideicomisos, Mandatos y Análogos.

“No aplica.”

10. Reporte de la recaudación.

“No aplica.”

11. Información sobre la Deuda y el Reporte Analítico de la Deuda.

“No aplica.”

12. Calificaciones otorgadas.



GOBIERNO DEL ESTADO
DE OAXACA



“No aplica

13. Proceso de Mejora.

a) Principales Políticas de Control Interno.

La Fiscalía General del Estado de Oaxaca, ha implementado la política de reducción de gasto, mediante la aplicación de los criterios de eficiencia y austeridad en el ejercicio de los recursos, asimismo, en este ejercicio ha contribuido en el desarrollo de proyectos de inversión que incrementan el patrimonio de la misma. Las economías resultantes de esta reducción fueron reorientadas a cubrir necesidades para su funcionamiento.

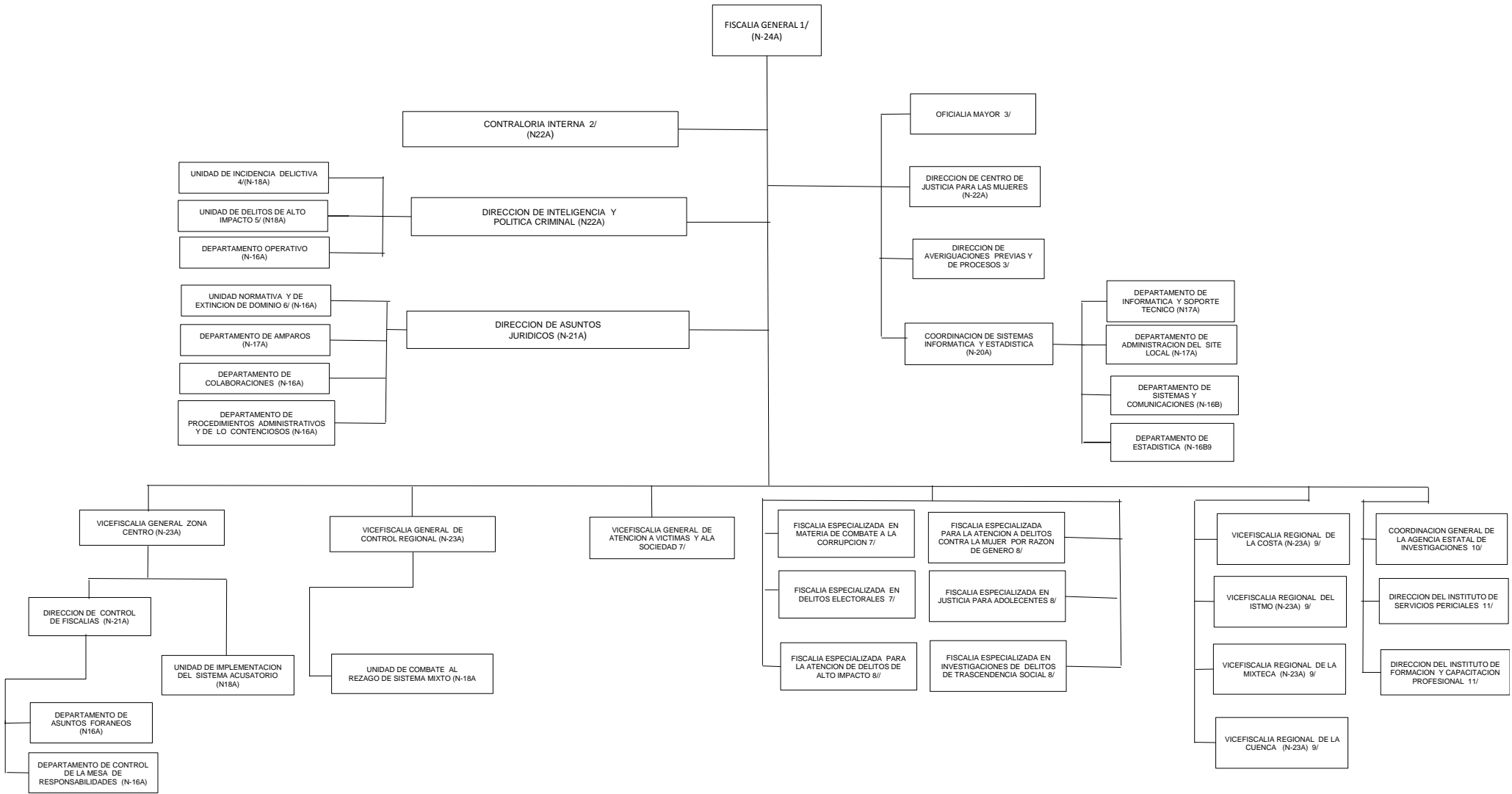
b) Medidas de desempeño financiero, metas y alcance:

Con el objeto de efficientar y otorgar mayores servicios a la ciudadanía se redujo el uso de vehículos para el personal administrativo lo cual trajo como consecuencia un ahorro en el suministro de combustible y viáticos.

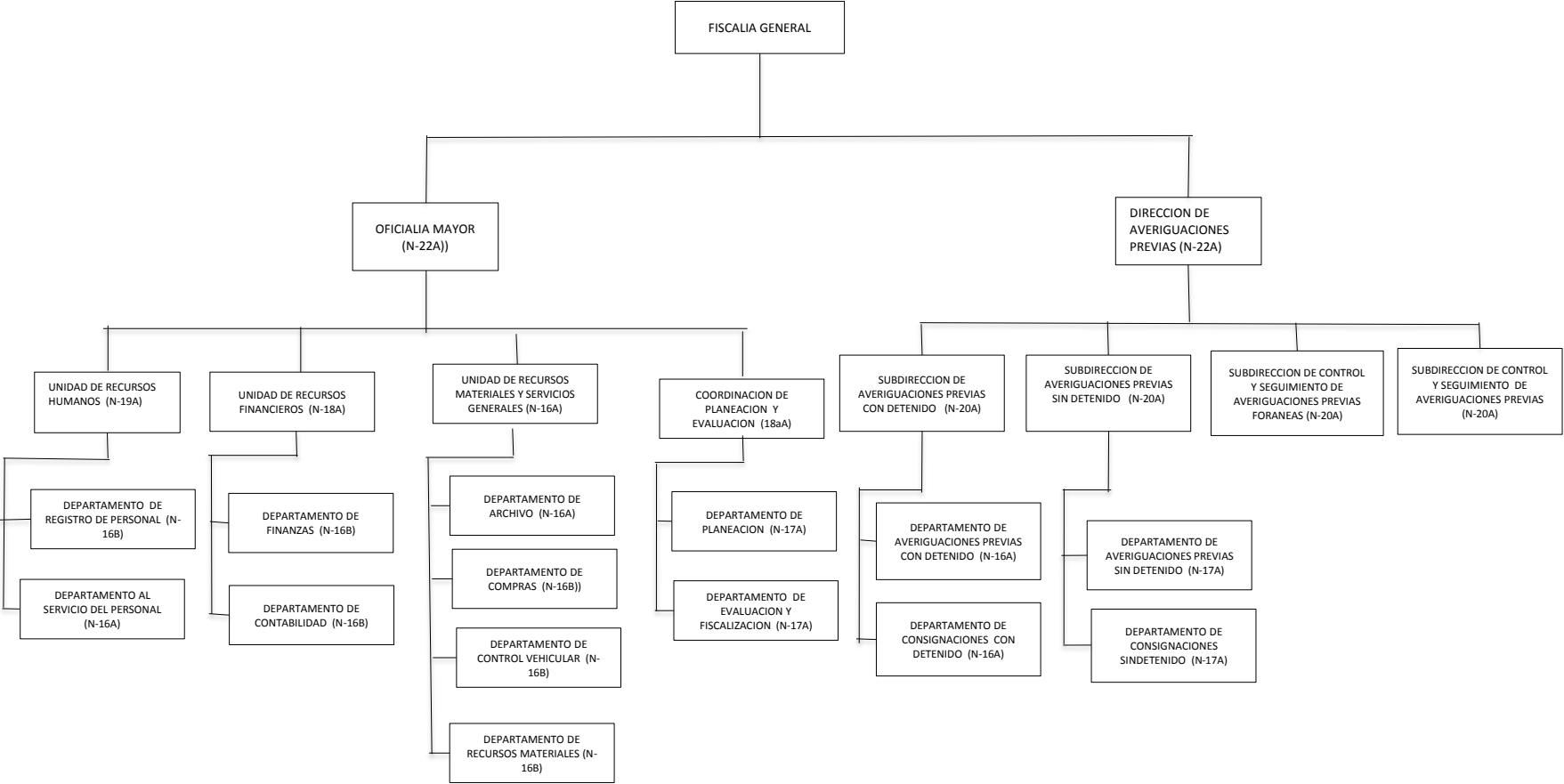
14. Información por segmentos:

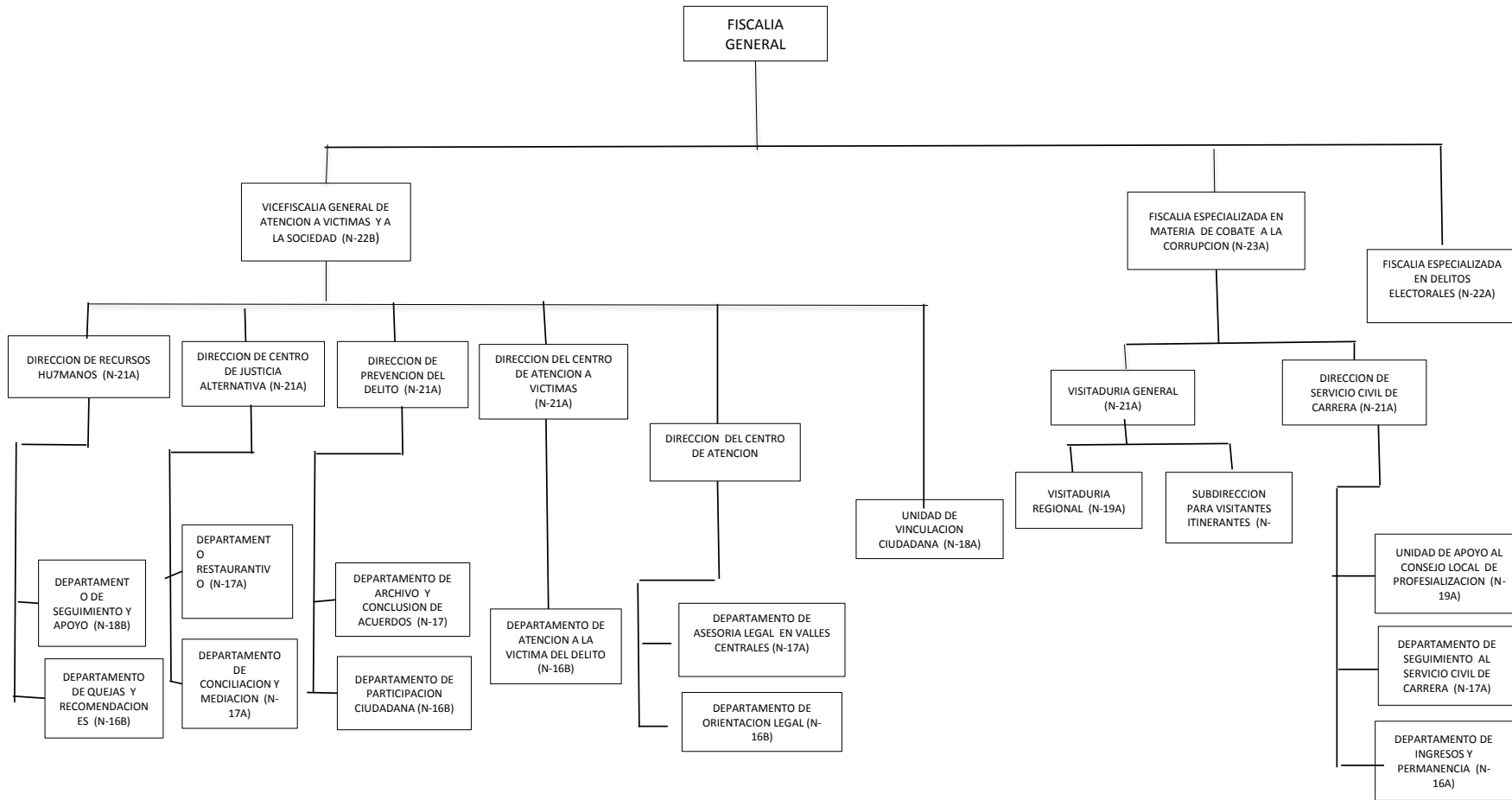
La Fiscalía General del Estado de Oaxaca, tiene bien establecidas sus funciones y las necesidades en sus diferentes áreas, por lo cual hace una distribución de los recursos de acuerdo a sus funciones.

FISCALIA GENERAL DEL ESTADO DE OAXACA
ESTRUCTURA ORGANICA

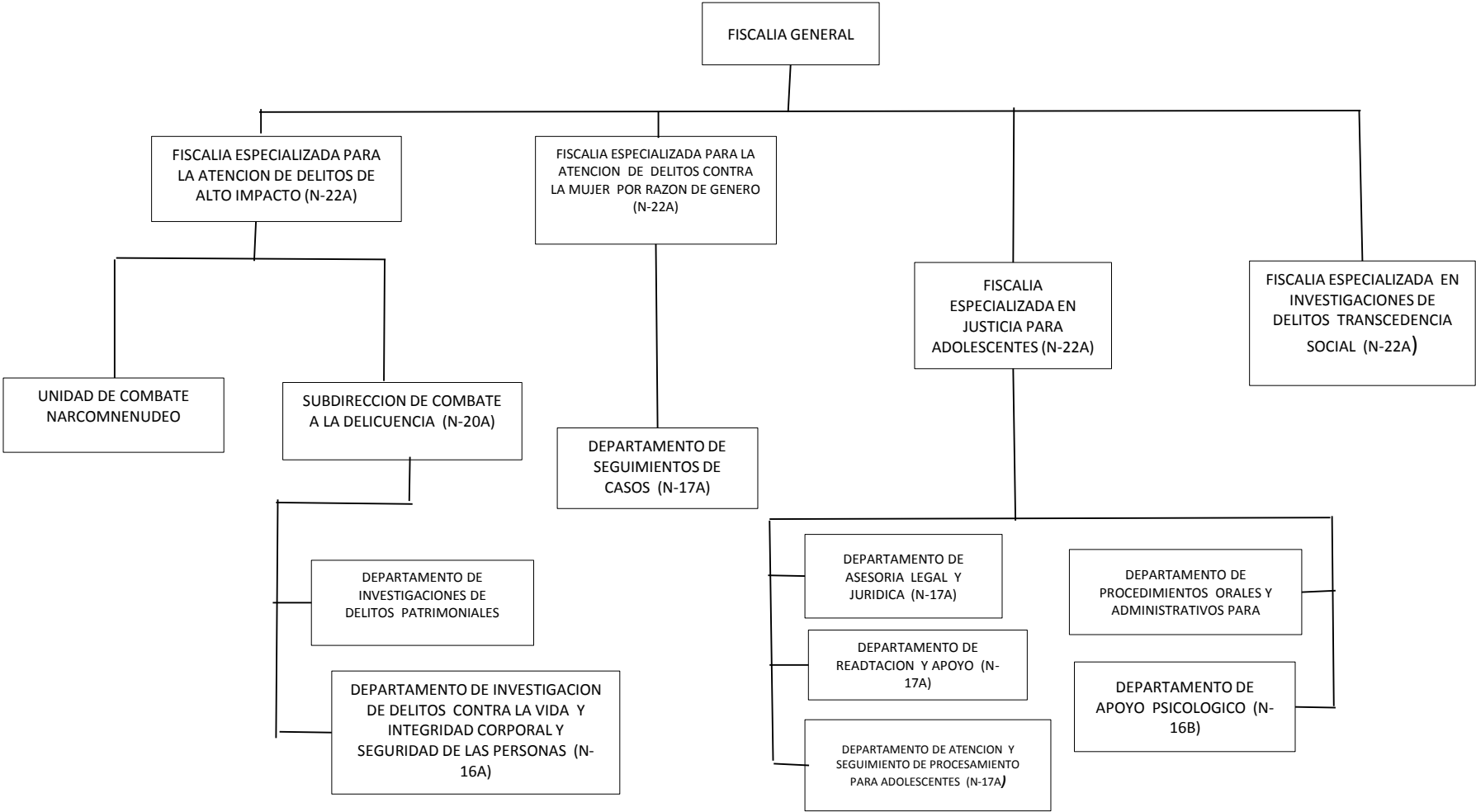


FISCALIA GENERAL DEL ESTADO DE OAXACA
ESTRUCTURA ORGANICA

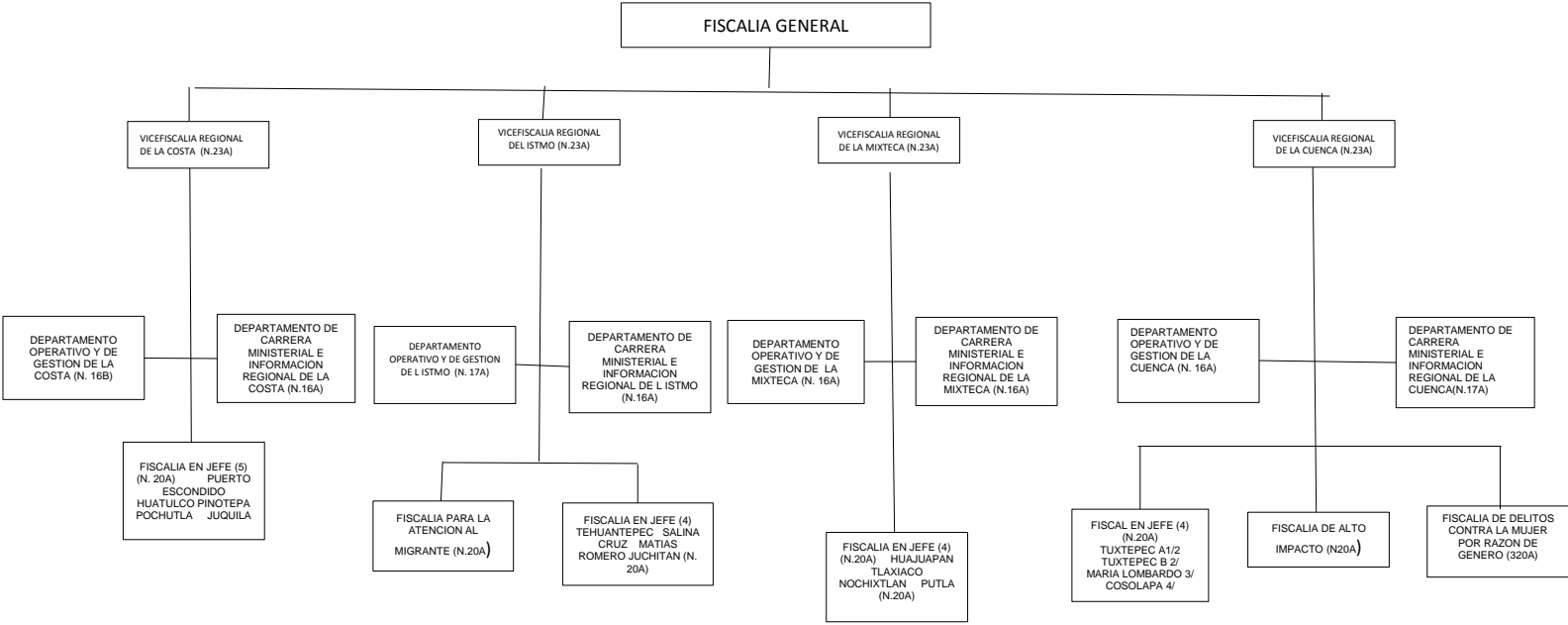




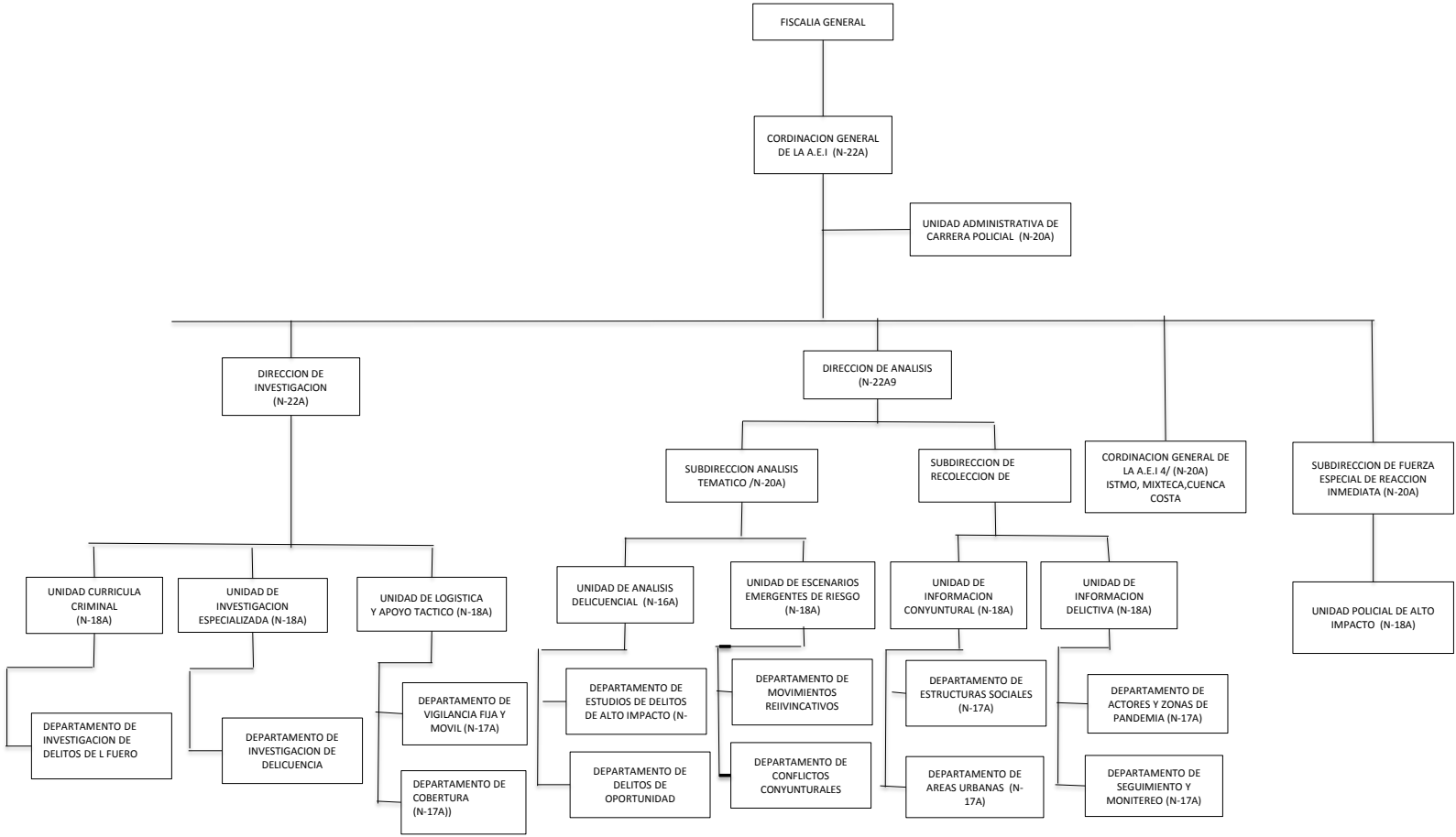
FISCALIA GENERAL DEL ESTADO DE OAXACA
ESTRUCTURA ORGANICA

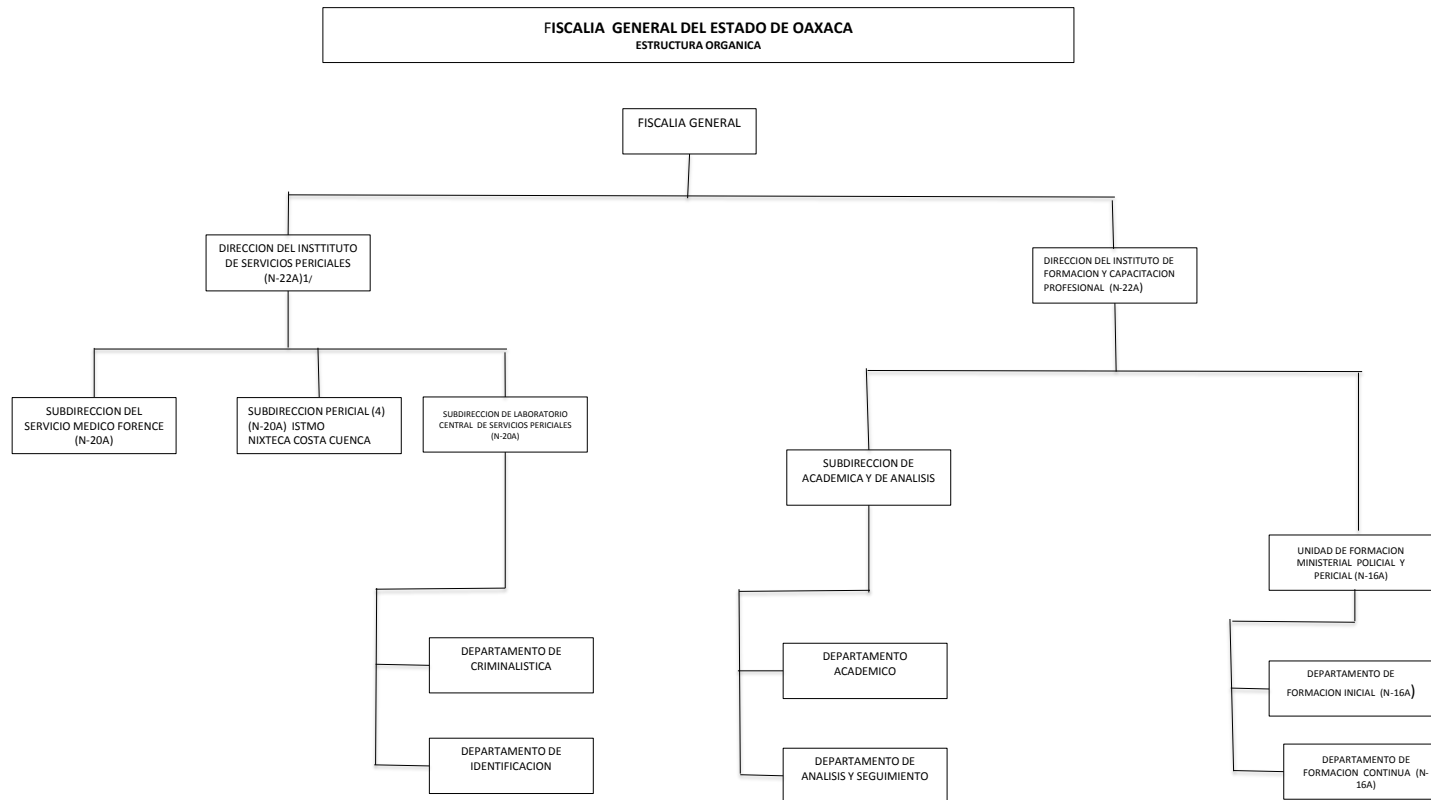


FISCALIA GENERAL DEL ESTADO DE OAXACA
ESTRUCTURA ORGANICA



FISCALIA GENERAL DEL ESTADO DE OAXACA
ESTRUCTURA ORGANICA







GOBIERNO DEL ESTADO
DE OAXACA



Estos estados Financieros fueron autorizados para su emisión el 02 del mes de Marzo del 2022, Bajo protesta de decir verdad declaro que los Estados Financieros y sus notas, son razonablemente correctas y son responsabilidad del emisor.

UNIDAD DE RECURSOS FINANCIEROS

OFICIAL MAYOR

C.P. URI DOMINGO RUIZ VELASQUEZ

L.C.P. CYNTIA LIZETTE VALLE GENICO



GOBIERNO DEL ESTADO
DE OAXACA



Conciliación entre los Ingresos Presupuestarios y Contables

Correspondiente de 01 de enero al 31 de Diciembre del 2021

(Pesos)

| | |
|--|---------------|
| 1. Total de ingresos (presupuestarios) | \$796,521,319 |
|--|---------------|

| | | |
|--|------|------|
| 2. Más Ingresos Contables no Presupuestarios | | 0.00 |
| Incremento por variación de inventarios | | |
| Disminución del exceso de estimaciones por pérdida o deterioro u obsolescencia | | |
| Disminución del exceso de provisiones | | |
| Otros ingresos y beneficios varios | | |
| Otros Ingresos Contables no Presupuestarios | 0.00 | |

| | | |
|--|--|--|
| 3. Menos ingresos presupuestarios no contables | | |
| Producto de capital | | |
| Aprovechamiento capital | | |
| Ingresos derivados de financiamientos | | |
| Otros Ingresos presupuestarios no contables | | |
| | | |

| | |
|-----------------------|---------------|
| 4. Ingresos Contables | \$796,521,319 |
|-----------------------|---------------|



GOBIERNO DEL ESTADO
DE OAXACA



**Conciliación entre los Egresos Presupuestarios y los Gastos Contables
Correspondiente de 01 de enero al 31 de Diciembre del 2021
(Pesos)**

| | | |
|---|---|-----------------------|
| 1. Total de egresos (presupuestarios) | | \$ 796,521,319 |
| 2. Menos egresos presupuestarios contables | | |
| Mobiliario y equipo de administración | | |
| Mobiliario y equipo educacional y recreativo | | |
| Equipo e instrumental médico y de laboratorio | | |
| Vehículos y equipos de transporte | | |
| Equipo de defensa y seguridad | | |
| Maquinaria, otros equipos y herramientas | | |
| Equipos y aparatos audiovisuales | | |
| Bienes inmuebles | | |
| Activos intangibles | | |
| Obra pública en bienes propios | | |
| Obra pública en bienes del dominio publico | | |
| Acciones y participaciones del capital | | |
| Compra de títulos y valores | | |
| Inversiones en fideicomisos, mandatos y otros análogos | | |
| Provisiones para contingencias y otras erogaciones especiales | | |
| Amortización de la deuda pública | | |
| Adeudos de ejercicios fiscales anteriores (ADEFAS) | | |
| Otros egresos Presupuestales no Contables | | |
| 3. Más Gastos Contables No Presupuestales | | 0 |
| Estimaciones, depreciación, deterioros, obsolescencia, y amortización | | |
| Provisiones | | |
| Disminución de inventarios | | |
| Aumento por insuficiencia de estimaciones por pérdida o deterioro y obsolescencia | | |
| Aumento por insuficiencia de provisiones | | |
| Otros Gastos | | |
| Otros Gastos Contables No Presupuestales | 0 | |
| 4. Total Gastos Contables | | \$ 796,521,319 |



GOBIERNO DEL ESTADO
DE OAXACA



ESTADO ANALITICO DE INGRESOS PRESUPUESTARIOS

| Rubro de Ingresos | Estimado | Ampliaciones y Reducciones | Modificado | Devengado | Recaudado | Diferencia |
|--|--------------------|----------------------------|--------------------|--------------------|--------------------|------------|
| | (1) | (2) | (3=1+2) | (4) | (5) | (6=3-4) |
| Impuestos | 0 | 0 | 0 | 0 | 0 | 0 |
| Contribuciones de Mejoras | 0 | 0 | 0 | 0 | 0 | 0 |
| Derechos | 0 | 0 | 0 | 0 | 0 | 0 |
| Productos | 0 | 0 | 0 | 0 | 0 | 0 |
| Corriente | 0 | 0 | 0 | 0 | 0 | 0 |
| Capital | 0 | 0 | 0 | 0 | 0 | 0 |
| Aprovechamientos | 0 | 0 | 0 | 0 | 0 | 0 |
| Corriente | 0 | 0 | 0 | 0 | 0 | 0 |
| Capital | 0 | 0 | 0 | 0 | 0 | 0 |
| Ingresos por Ventas de Bienes y Servicios | 0 | 0 | 0 | 0 | 0 | 0 |
| Contribuciones no Comprendidas en las Fracciones de la Ley de Ingresos | 0 | 0 | 0 | 0 | 0 | 0 |
| Participaciones y Aportaciones | 0 | 0 | 0 | 0 | 0 | 0 |
| Transferencias, Asignaciones, Subsidios y Otras | 723,558,887 | 72,962,432 | 796,521,319 | 796,521,319 | 686,881,280 | 0 |
| Otros Ingresos | 0 | 0 | 0 | 0 | 0 | 0 |
| TOTAL | 723,558,887 | 72,962,432 | 796,521,319 | 796,521,319 | 686,881,280 | 0 |
| Ingresos excedentes | | | | | | |

| Estado Analítico de Ingresos Por Fuente de Financiamiento | Estimado | Ampliaciones y Reducciones | Modificado | Devengado | Recaudado | Diferencia |
|--|--------------------|----------------------------|--------------------|--------------------|--------------------|------------|
| | (1) | (2) | (3=1+2) | (4) | (5) | (6=3-4) |
| Ingresos del Gobierno | 723,558,887 | 72,962,432 | 796,521,319 | 796,521,319 | 686,881,280 | 0 |
| Impuestos | 0 | 0 | 0 | 0 | 0 | 0 |
| Contribuciones de Mejoras | 0 | 0 | 0 | 0 | 0 | 0 |
| Derechos | 0 | 0 | 0 | 0 | 0 | 0 |
| Productos | 0 | 0 | 0 | 0 | 0 | 0 |
| Corriente | 0 | 0 | 0 | 0 | 0 | 0 |
| Capital | 0 | 0 | 0 | 0 | 0 | 0 |
| Aprovechamientos | 0 | 0 | 0 | 0 | 0 | 0 |
| Corriente | 0 | 0 | 0 | 0 | 0 | 0 |
| Capital | 0 | 0 | 0 | 0 | 0 | 0 |
| Contribuciones no Comprendidas en las Fracciones de la Ley | 0 | 0 | 0 | 0 | 0 | 0 |
| Participaciones y Aportaciones | 0 | 0 | 0 | 0 | 0 | 0 |
| Transferencias, Asignaciones, Subsidios y Otras Ayudas | 723,558,887 | 72,962,432 | 796,521,319 | 796,521,319 | 686,881,280 | 0 |
| Otros Ingresos | 0 | 0 | 0 | 0 | 0 | 0 |
| Ingresos de Organismos y Empresas | 0 | 0 | 0 | 0 | 0 | 0 |
| Cuotas y Aportaciones de Seguridad Social | 0 | 0 | 0 | 0 | 0 | 0 |
| Ingresos por Ventas de Bienes y Servicios | 0 | 0 | 0 | 0 | 0 | 0 |
| Transferencias, Asignaciones, Subsidios | 0 | 0 | 0 | 0 | 0 | 0 |
| Ingresos derivados de financiamiento | 0 | 0 | 0 | 0 | 0 | 0 |
| Ingresos derivados de financiamiento | 0 | 0 | 0 | 0 | 0 | 0 |
| TOTAL | 723,558,887 | 72,962,432 | 796,521,319 | 796,521,319 | 686,881,280 | 0 |
| Ingresos excedentes | | | | | | |

CUENTA PÚBLICA 2021

ESTADO ANALITICO DEL EJERCICIO DEL PRESUPUESTO DE EGRESOS

CLASIFICACION POR OBJETO DEL GASTO (CAPITULO-CONCEPTO)

DEL 1º DE ENERO AL 31 DE DICIEMBRE



| Cve | Concepto | Aprobado 1 | Ampliaciones / Reducciones 2= (3-1) | Modificado 3 = (1+2) | Devengado 4 | Pagado 5 | Subejercicio 6 = (3-4) |
|------------|---|-----------------------|---|-------------------------|-----------------------|-----------------------|---------------------------|
| 406 | FISCALÍA GENERAL DEL ESTADO DE OAXACA | | | | | | |
| 4 | TRANSFERENCIAS, ASIGNACIONES, SUBSIDIOS Y OTRAS AYUDAS | 723,558,887.11 | 72,962,431.79 | 796,521,318.90 | 796,521,318.90 | 788,393,912.79 | 0.00 |
| 1 | TRANSFERENCIAS INTERNAS Y ASIGNACIONES AL SECTOR PÚBLICO | 700,340,289.78 | 53,725,348.92 | 754,065,638.70 | 754,065,638.70 | 745,938,232.59 | 0.00 |
| 5 | PENSIONES Y JUBILACIONES | 23,218,597.33 | 19,237,082.87 | 42,455,680.20 | 42,455,680.20 | 42,455,680.20 | 0.00 |
| 5 | BIENES MUEBLES, INMUEBLES E INTANGIBLES | 0.00 | 0.00 | 0.00 | 0.00 | 0.00 | 0.00 |
| 1 | MOBILIARIO Y EQUIPO DE ADMINISTRACIÓN | 0.00 | 0.00 | 0.00 | 0.00 | 0.00 | 0.00 |
| 4 | VEHÍCULOS Y EQUIPO DE TRANSPORTE | 0.00 | 0.00 | 0.00 | 0.00 | 0.00 | 0.00 |
| | TOTAL DEPENDENCIA / ENTIDAD | 723,558,887.11 | 72,962,431.79 | 796,521,318.90 | 796,521,318.90 | 788,393,912.79 | 0.00 |

CUENTA PÚBLICA 2021

ESTADO ANALITICO DEL EJERCICIO DEL PRESUPUESTO DE EGRESOS

CLASIFICACION ECONOMICA (POR TIPO DE GASTO)

DEL 1º DE ENERO AL 31 DE DICIEMBRE



| Cve | Concepto | Aprobado 1 | Ampliaciones / Reducciones 2= (3-1) | Modificado 3 = (1+2) | Devengado 4 | Pagado 5 | Subejercicio 6 = (3-4) |
|------------|--|-----------------------|---|-------------------------|-----------------------|-----------------------|---------------------------|
| 406 | FISCALÍA GENERAL DEL ESTADO DE OAXACA | | | | | | |
| 1 | GASTO CORRIENTE | 700,340,289.78 | 53,725,348.92 | 754,065,638.70 | 754,065,638.70 | 745,938,232.59 | 0.00 |
| 2 | GASTO DE CAPITAL | 0.00 | 0.00 | 0.00 | 0.00 | 0.00 | 0.00 |
| 4 | PENSIONES Y JUBILACIONES | 23,218,597.33 | 19,237,082.87 | 42,455,680.20 | 42,455,680.20 | 42,455,680.20 | 0.00 |
| | TOTAL DEPENDENCIA / ENTIDAD: | 723,558,887.11 | 72,962,431.79 | 796,521,318.90 | 796,521,318.90 | 788,393,912.79 | 0.00 |

CUENTA PÚBLICA 2021

ESTADO ANALITICO DEL EJERCICIO DEL PRESUPUESTO DE EGRESOS

CLASIFICACION ADMINISTRATIVA

DEL 1º DE ENERO AL 31 DE DICIEMBRE



| Cve | Concepto | Aprobado 1 | Ampliaciones / Reducciones 2= (3-1) | Modificado 3 = (1+2) | Devengado 4 | Pagado Transferido 5 | Subejercicio 6 = (3-4) |
|-------------------------|--|-----------------------|---|-------------------------|-----------------------|----------------------------|---------------------------|
| 4 | ÓRGANOS AUTÓNOMOS | 723,558,887.11 | 72,962,431.79 | 796,521,318.90 | 796,521,318.90 | 788,393,912.79 | 0.00 |
| 06 | FISCALÍA GENERAL DEL ESTADO DE OAXACA | 723,558,887.11 | 72,962,431.79 | 796,521,318.90 | 796,521,318.90 | 788,393,912.79 | 0.00 |
| TOTAL DEL GASTO: | | 723,558,887.11 | 72,962,431.79 | 796,521,318.90 | 796,521,318.90 | 788,393,912.79 | 0.00 |

CUENTA PÚBLICA 2021

ESTADO ANALITICO DEL EJERCICIO DEL PRESUPUESTO DE EGRESOS

CLASIFICACION FUNCIONAL (FINALIDAD Y FUNCION)

DEL 1º DE ENERO AL 31 DE DICIEMBRE



| Cve | Concepto | Aprobado 1 | Ampliaciones / Reducciones 2= (3-1) | Modificado 3 = (1+2) | Devengado 4 | Pagado 5 | Subejercicio 6 = (3-4) |
|------------|--|-----------------------|---|-------------------------|-----------------------|-----------------------|---------------------------|
| 406 | FISCALÍA GENERAL DEL ESTADO DE OAXACA | | | | | | |
| 1 | GOBIERNO | 723,558,887.11 | 72,962,431.79 | 796,521,318.90 | 796,521,318.90 | 788,393,912.79 | 0.00 |
| 2 | JUSTICIA | 723,558,887.11 | 72,962,431.79 | 796,521,318.90 | 796,521,318.90 | 788,393,912.79 | 0.00 |
| | TOTAL DEPENDENCIA / ENTIDAD | 723,558,887.11 | 72,962,431.79 | 796,521,318.90 | 796,521,318.90 | 788,393,912.79 | 0.00 |



GOBIERNO DEL ESTADO
DE OAXACA



ENDEUDAMIENTO NETO
DEL 01 DE ENERO AL 31 DE DICIEMBRE DEL 2021
(Pesos)

| Identificación de Crédito o Instrumento | Contratación/Colocación | Amortización | Endeudamiento Neto |
|--|-------------------------|--------------|--------------------|
| | A | B | C = A - B |
| Créditos Bancarios | | | |
| | | | 0 |
| | | | 0 |
| | | | 0 |
| | | | 0 |
| | | | 0 |
| | | | 0 |
| | | | 0 |
| | | | 0 |
| | | | 0 |
| Total Créditos Bancarios | 0 | 0 | 0 |
| Otros Instrumentos de Deuda | | | |
| | | | 0 |
| | | | 0 |
| | | | 0 |
| | | | 0 |
| | | | 0 |
| | | | 0 |
| | | | 0 |
| | | | 0 |
| Total Otros Instrumentos de Deuda | 0 | 0 | 0 |
| TOTAL | 0 | 0 | 0 |

NO APLICA



GOBIERNO DEL ESTADO
DE OAXACA



INTERESES DE LA DEUDA
DEL 01 DE ENERO AL 31 DE DICIEMBRE DEL 2021
(Pesos)

| Identificación de Crédito o Instrumento | Devengado | Pagado |
|--|-----------|----------|
| Créditos Bancarios | | |
| | | |
| | | |
| | | |
| | | |
| | | |
| | | |
| | | |
| | | |
| | | |
| Total de intereses de Créditos Bancarios | 0 | 0 |
| Otros Instrumentos de Deuda | | |
| | | |
| | | |
| | | |
| | | |
| | | |
| | | |
| | | |
| | | |
| Total de intereses de Otros Instrumentos de Deuda | 0 | 0 |
| TOTAL | 0 | 0 |

NO APLICA



GOBIERNO DEL ESTADO
DE OAXACA



INDICADORES DE POSTURA FISCAL
DEL 01 DE ENERO AL 31 DE DICIEMBRE DEL 2021
(Pesos)

| Concepto | Estimado | Devengado | Pagado ³ |
|---|----------|-----------|---------------------|
| I. Ingresos Presupuestarios (I=1+2) | 0 | 0 | 0 |
| 1. Ingresos del Gobierno de la Entidad Federativa ¹ | | | |
| 2. Ingresos del Sector Paraestatal ¹ | | | |
| II. Egresos Presupuestarios (II=3+4) | 0 | 0 | 0 |
| 3. Egresos del Gobierno de la Entidad Federativa ² | | | |
| 4. Egresos del Sector Paraestatal ² | | | |
| III. Balance Presupuestario (Superávit o Déficit) (III = I - II) | 0 | 0 | 0 |

| Concepto | Estimado | Devengado | Pagado ³ |
|--|----------|-----------|---------------------|
| III. Balance presupuestario (Superávit o Déficit) | 0 | 0 | 0 |
| IV. Intereses, Comisiones y Gastos de la Deuda | | | |
| V. Balance Primario (Superávit o Déficit) (V= III - IV) | 0 | 0 | 0 |

| Concepto | Estimado | Devengado | Pagado ³ |
|--|----------|-----------|---------------------|
| A. Financiamiento | | | |
| B. Amortización de la deuda | | | |
| C. Endeudamiento ó desendeudamiento (C = A - B) | 0 | 0 | 0 |

1. Los Ingresos que se presentan son los ingresos presupuestarios totales sin incluir los ingresos por financiamientos. Los Ingresos del Gobierno de la Entidad Federativa corresponden a los del Poder Ejecutivo, Legislativo Judicial y Autónomos
2. Los egresos que se presentan son los egresos presupuestarios totales sin incluir los egresos por amortización. Los egresos del Gobierno de la Entidad Federativa corresponden a los del Poder Ejecutivo, Legislativo, Judicial y Órganos Autónomos
3. Para Ingresos se reportan los ingresos recaudados; para egresos se reportan los egresos pagados

CUENTA PÚBLICA 2021

ESTADO ANALITICO DEL EJERCICIO DEL PRESUPUESTO DE EGRESOS

RESUMEN POR PROGRAMA PRESUPUESTARIO

DEL 1º DE ENERO AL 31 DE DICIEMBRE



| C o n c e p t o | Aprobado 1 | Ampliaciones / Reducciones 2= (3-1) | Modificado 3 = (1+2) | Devengado 4 | Pagado 5 | Subejercicio 6 = (3-4) |
|--|-----------------------|--|---------------------------------|------------------------|-----------------------|-----------------------------------|
| 4 ÓRGANOS AUTÓNOMOS | 723,558,887.11 | 72,962,431.79 | 796,521,318.90 | 796,521,318.90 | 788,393,912.79 | 0.00 |
| 06 FISCALÍA GENERAL DEL ESTADO DE OAXACA | 723,558,887.11 | 72,962,431.79 | 796,521,318.90 | 796,521,318.90 | 788,393,912.79 | 0.00 |
| 1 PROGRAMAS | 723,558,887.11 | 72,962,431.79 | 796,521,318.90 | 796,521,318.90 | 788,393,912.79 | 0.00 |
| 2 DESEMPEÑO DE LAS FUNCIONES | 723,558,887.11 | 72,962,431.79 | 796,521,318.90 | 796,521,318.90 | 788,393,912.79 | 0.00 |
| TOTAL DEPENDENCIA / ENTIDAD | 723,558,887.11 | 72,962,431.79 | 796,521,318.90 | 796,521,318.90 | 788,393,912.79 | 0.00 |

REPORTE DE AVANCE DE GESTIÓN

UR 406 - FISCALÍA GENERAL DEL ESTADO DE OAXACA

CUARTO TRIMESTRE 2021



OBJETIVO INSTITUCIONAL: BRINDAR UNA PROCURACIÓN DE JUSTICIA PRONTA, COMPLETA, EFICAZ, IMPARCIAL, GRATUITA Y DE CONFIANZA; COMBATIENDO EL DELITO Y LA IMPUNIDAD PARA MANTENER LA PAZ SOCIAL.

ALINEACIÓN PED:

EJE: 03-OAXACA SEGURO

TEMA: 02-PROCURACIÓN DE JUSTICIA

OBJETIVO: 01-CONSOLIDAR LA TRANSICIÓN HACIA UN NUEVO MODELO DE JUSTICIA PENAL ACUSATORIO Y ADVERSARIAL, QUE PROMUEVA LA REDUCCIÓN DE LOS ÍNDICES DELICTIVOS Y EN DONDE SE GARANTICEN LOS PROCEDIMIENTOS PENALES EN LA INVESTIGACIÓN E INTEGRACIÓN, ESTABLECIDOS EN LOS PROTOCOLOS DE ACTUACIÓN MINISTERIAL, PERICIAL Y POLICIAL EN LA COMISIÓN DE DELITOS, EN PARTICULAR LOS DE ALTO IMPACTO.

ESTRATEGIA: 01-MODERNIZAR, REESTRUCTURAR Y FORTALECER LAS ÁREAS OPERATIVAS DE LA FGEO, A TRAVÉS DE LA INVERSIÓN EN INFRAESTRUCTURA, EQUIPAMIENTO, TECNOLOGÍA DE VANGUARDIA Y PROFESIONALIZACIÓN DEL SERVICIO, PARA HACER EFICAZ SU ACTUACIÓN.

LÍNEAS DE ACCIÓN: 01-ESTABLECER MECANISMOS QUE PERMITAN LA EJECUCIÓN EFICIENTE DE LOS MANDAMIENTOS JUDICIALES Y MINISTERIALES.

UE: 001-OFCINA DEL FISCAL GENERAL DEL ESTADO DE OAXACA

MATRIZ DE INDICADORES PARA RESULTADOS:

FIN: CONTRIBUIR A LA CONSOLIDACIÓN DE LA TRANSICIÓN HACIA UN NUEVO MODELO DE JUSTICIA PENAL Y A LA REDUCCIÓN DE LOS ÍNDICES DELICTIVOS.

PROPÓSITO: VÍCTIMAS DEL DELITO RECIBEN UNA PROCURACIÓN DE JUSTICIA QUE GARANTIZA LAS CAUSAS PENALES.

COMPONENTE: 889-ACCIONES DE GESTION PARA LA PROCURACION GENERAL DE JUSTICIA

ACTIVIDAD: 2132-GESTIÓN ADMINISTRATIVA Y FINANCIERA

| ESTRUCTURA PROGRAMATICA | | | | | | | | |
|---------------------------------------|---|--|----------|----------|----------|------|-------------------------------|-------|
| PROGRAMA | | SUBPROGRAMA | | PROYECTO | | | OBRA/ACTIVIDAD | |
| 162-PROCURACIÓN GENERAL DE JUSTICIA | | 00-- | | 000-- | | | 001-GESTIONES ADMINISTRATIVAS | |
| POBLACIÓN O ÁREA DE ENFOQUE POTENCIAL | ATRIBUTO DE LA POBLACIÓN O ÁREA DE ENFOQUE: | PERSONA QUE HA SIDO VICTIMA DEL DELITO | HOMBRES: | 6563 | MUJERES: | 4165 | TOTAL: | 10728 |

| PRESUPUESTO ANUAL | | | | | | | |
|--|---------------|---------------|----------------|---------------|---------------|---------------|----------------|
| Aprobado | Ampliación | Reducción | Modificado | EJERCIDO T1 | EJERCIDO T2 | EJERCIDO T3 | EJERCIDO T4 |
| 157,562,703.73 | 98,870,640.28 | 45,205,834.27 | 211,227,509.74 | 43,158,227.72 | 52,769,949.13 | 51,098,146.22 | 64,201,186.67 |
| TOTAL EJERCIDO AL TRIMESTRE VIGENTE | | | | | | | 211,227,509.74 |

| PRESUPUESTO TRIMESTRAL DE LA ACTIVIDAD | | | | | |
|--|---------------|---------------|---------------|---------------|------------------------------|
| Aprobado | Modificado | Comprometido | Devengado | Ejercido | % de Ejercido Vs. Modificado |
| 36,380,777.64 | 64,201,186.67 | 64,201,186.67 | 64,201,186.67 | 64,201,186.67 | 100.00 |

| DATOS DEL INDICADOR | | | | | |
|---|---|------------------------|---|-----------------------|------------------|
| Nombre : | PORCENTAJE DE GESTIONES ADMINISTRATIVAS Y FINANCIERAS REALIZADAS | | | Número de indicador : | 2588 |
| Definición : | MIDE EL PORCENTAJE DE GESTIONES ADMINISTRATIVAS Y FINANCIERAS REALIZADAS, RESPECTO A LO PROGRAMADO | | | | |
| Método de Cálculo : | (NÚMERO DE GESTIONES ADMINISTRATIVAS Y FINANCIERAS REALIZADAS / NÚMERO DE GESTIONES ADMINISTRATIVAS Y FINANCIERAS PROGRAMADAS A REALIZAR)*100 | | | | |
| Tipo | Dimensión | Frecuencia de Medición | Forma de cálculo del indicador | Tipo de Valor | Sentido Esperado |
| GESTIÓN | EFICACIA | TRIMESTRAL | PORCENTAJE | FLUJO | ASCENDENTE |
| MEDIOS DE VERIFICACIÓN / FUENTE INFORMACIÓN | | | SUPUESTO | | |
| INFORME ESTADÍSTICO TRIMESTRAL INTERNO GENERADO POR LA COORDINACION DE SISTEMAS, ESTADISTICA E INFORMATICA DE LA FISCALÍA GENERAL DE JUSTICIA DEL ESTADO DE OAXACA. | | | QUE EXISTAN LOS MEDIOS FAVORABLES PARA BRINDAR LA ATENCIÓN DE SOPORTE ADMINISTRATIVO Y FINANCIERO | | |

| DATOS DE LA META | |
|---------------------------------|--|
| Definición de la variable Meta: | 1 - NÚMERO DE GESTIONES ADMINISTRATIVAS Y FINANCIERAS REALIZADAS |
| Unidad de medida: | 25 - NÚMERO |

| LÍNEA BASE | | | | VALOR PROGRAMADO ANUAL | | | |
|------------|------|-------|------|------------------------|------|-------|------|
| AÑO | 2019 | VALOR | 4.00 | AÑO | 2021 | VALOR | 4.00 |

| AVANCE TRIMESTRAL OBRA/ACTIVIDAD | | | | | | | |
|----------------------------------|---------------|--------------|---------------|--------------|----------------------------|--------|--|
| METAS | 1er.TRIMESTRE | 2o.TRIMESTRE | 3er.TRIMESTRE | 4o.TRIMESTRE | CUMPLIMIENTO DE METAS | | |
| PROGRAMACIÓN INICIAL | 1.00 | 1.00 | 1.00 | 1.00 | T1+T2+T3+T4 | 4.00 | |
| PROGRAMACIÓN ACTUALIZADA | 1.00 | 1.00 | 1.00 | 1.00 | T1+T2+T3+T4 | 4.00 | |
| METAS ALCANZADAS | 1.00 | 1.00 | 1.00 | 1.00 | T1+T2+T3+T4 | 4.00 | |
| PORCENTAJE ALCANZADO TRIMESTRAL | 100.00 | 100.00 | 100.00 | 100.00 | PORCENTAJE ALCANZADO ANUAL | 100.00 | |

PORCENTAJE DE CUMPLIMIENTO ALCANZADO EN EL TRIMESTRE: 100.00 %

JEFE ADMINISTRATIVO
L.C.P. CYNTHIA LIZETTE VALLE GENICO
OFICIAL MAYOR

TITULAR DE LA DEPENDENCIA/ENTIDAD
LIC. ARTURO DE JESUS PEIMBERT CALVO
FISCAL GENERAL DEL ESTADO DE OAXACA

REPORTE DE AVANCE DE GESTIÓN

UR 406 - FISCALÍA GENERAL DEL ESTADO DE OAXACA

CUARTO TRIMESTRE 2021



ALINEACIÓN PED:

ESTRATEGIA: 01-MODERNIZAR, REESTRUCTURAR Y FORTALECER LAS ÁREAS OPERATIVAS DE LA FGEO, A TRAVÉS DE LA INVERSIÓN EN INFRAESTRUCTURA, EQUIPAMIENTO, TECNOLOGÍA DE VANGUARDIA Y PROFESIONALIZACIÓN DEL SERVICIO, PARA HACER EFICAZ SU ACTUACIÓN.

LÍNEAS DE ACCIÓN: 01-ESTABLECER MECANISMOS QUE PERMITAN LA EJECUCIÓN EFICIENTE DE LOS MANDAMIENTOS JUDICIALES Y MINISTERIALES.

UE: 001-OFCINA DEL FISCAL GENERAL DEL ESTADO DE OAXACA

MATRIZ DE INDICADORES PARA RESULTADOS:

COMPONENTE: 362-INVESTIGACIÓN Y PERSECUCIÓN DE PROBABLES HECHOS CONSTITUTIVOS DEL DELITO REALIZADA

ACTIVIDAD: 1869-REALIZAR INVESTIGACIÓN MINISTERIAL PARA INTEGRAR CARPETA DE INVESTIGACIÓN

| ESTRUCTURA PROGRAMATICA | | | | | | | | | |
|---|--|--|--------------|-------------------------------------|---|---------------|--|----------------------------|-----------------------|
| PROGRAMA | | SUBPROGRAMA | | PROYECTO | | | OBRA/ACTIVIDAD | | |
| 162-PROCURACIÓN GENERAL DE JUSTICIA | | 01-REALIZACIÓN DE INVESTIGACIÓN Y PERSECUCIÓN DE PROBABLES HECHOS CONSTITUTIVOS DEL DELITO | | 000-- | | | 001-ANÁLISIS DE CASOS DE ALTO IMPACTO E IMPACTO SOCIAL | | |
| POBLACIÓN O ÁREA DE ENFOQUE POTENCIAL | ATRIBUTO DE LA POBLACIÓN O ÁREA DE ENFOQUE: | PERSONA QUE HA SIDO VICTIMA DEL DELITO | | HOMBRES: | 6563 | MUJERES: | 4165 | TOTAL: | 10728 |
| PRESUPUESTO ANUAL | | | | | | | | | |
| Aprobado | Ampliación | Reducción | Modificado | EJERCIDO T1 | | EJERCIDO T2 | | EJERCIDO T3 | |
| 199,445.00 | 10,000.00 | 96,019.27 | 113,425.73 | 12,527.14 | | 48,638.23 | | 36,998.62 | |
| | | | | TOTAL EJERCIDO AL TRIMESTRE VIGENTE | | | | 113,425.73 | |
| PRESUPUESTO TRIMESTRAL DE LA ACTIVIDAD | | | | | | | | | |
| Aprobado | | Modificado | | Comprometido | | Devengado | | Ejercido | |
| 13,724.50 | | 15,261.74 | | 15,261.74 | | 15,261.74 | | 15,261.74 | |
| DATOS DEL INDICADOR | | | | | | | | | |
| Nombre : | PORCENTAJE DE INVESTIGACIONES MINISTERIALES REALIZADAS | | | Número de indicador : | 1980 | | | | |
| Definición : | MIDE EL PORCENTAJE DE INVESTIGACIONES | | | | | | | | |
| Método de Cálculo : | (NÚMERO DE INVESTIGACIONES MINISTERIALES REALIZADAS / NÚMERO DE INVESTIGACIONES MINISTERIALES PROGRAMADAS) * 100 | | | | | | | | |
| Tipo | Dimensión | Frecuencia de Medición | | Forma de cálculo del indicador | | Tipo de Valor | | Sentido Esperado | |
| GESTIÓN | EFICACIA | TRIMESTRAL | | PORCENTAJE | | FLUJO | | ASCENDENTE | |
| MEDIOS DE VERIFICACIÓN / FUENTE INFORMACIÓN | | | | | SUPUESTO | | | | |
| INFORME ESTADISTICO TRIMESTRAL INTERNO GENERADO POR LA COORDINACIÓN DE SISTEMAS, ESTADISTICA E INFORMATICA DE LA FISCALÍA GENERAL DE JUSTICIA DEL ESTADO DE OAXACA. | | | | | EXISTEN CONDICIONES FAVORABLES PARA QUE LAS PERSONAS ACUDAN A DENUNCIAR PARA INICIAR EL PROCESO DE INVESTIGACIÓN. | | | | |
| DATOS DE LA META | | | | | | | | | |
| Definición de la variable Meta: | 1 - NÚMERO DE INVESTIGACIONES MINISTERIALES REALIZADAS | | | | | | | | |
| Unidad de medida: | 25 - NÚMERO | | | | | | | | |
| LÍNEA BASE | | | | | VALOR PROGRAMADO ANUAL | | | | |
| AÑO | 2019 | | VALOR | 47,783.00 | | AÑO | 2021 | | VALOR |
| | | | | | | | | 500.00 | |
| AVANCE TRIMESTRAL OBRA/ACTIVIDAD | | | | | | | | | |
| METAS | 1er.TRIMESTRE | | 2o.TRIMESTRE | | 3er.TRIMESTRE | | 4o.TRIMESTRE | | CUMPLIMIENTO DE METAS |
| PROGRAMACIÓN INICIAL | 125.00 | 125.00 | | 125.00 | | 125.00 | | T1+T2+T3+T4 | 500.00 |
| PROGRAMACIÓN ACTUALIZADA | 125.00 | 125.00 | | 125.00 | | 125.00 | | T1+T2+T3+T4 | 500.00 |
| METAS ALCANZADAS | 335.00 | 365.00 | | 366.00 | | 351.00 | | T1+T2+T3+T4 | 1,417.00 |
| PORCENTAJE ALCANZADO TRIMESTRAL | 268.00 | 292.00 | | 292.80 | | 280.80 | | PORCENTAJE ALCANZADO ANUAL | 283.40 |

PORCENTAJE DE CUMPLIMIENTO ALCANZADO EN EL TRIMESTRE: 280.80 %

JEFE ADMINISTRATIVO
L.C.P. CYNTHIA LIZETTE VALLE GENICO
OFICIAL MAYOR

TITULAR DE LA DEPENDENCIA/ENTIDAD
LIC. ARTURO DE JESUS PEIMBERT CALVO
FISCAL GENERAL DEL ESTADO DE OAXACA

REPORTE DE AVANCE DE GESTIÓN

UR 406 - FISCALÍA GENERAL DEL ESTADO DE OAXACA

CUARTO TRIMESTRE 2021



ALINEACIÓN PED:

ESTRATEGIA: 01-MODERNIZAR, REESTRUCTURAR Y FORTALECER LAS ÁREAS OPERATIVAS DE LA FGEO, A TRAVÉS DE LA INVERSIÓN EN INFRAESTRUCTURA, EQUIPAMIENTO, TECNOLOGÍA DE VANGUARDIA Y PROFESIONALIZACIÓN DEL SERVICIO, PARA HACER EFICAZ SU ACTUACIÓN.

LÍNEAS DE ACCIÓN: 04-IMPULSAR LA COMPRA DE MOBILIARIO, EQUIPO DE CÓMPUTO, DE PROTECCIÓN PERSONAL, ARMAMENTO Y TRANSPORTE ADECUADO PARA EL DESEMPEÑO DE LAS FUNCIONES INSTITUCIONALES.

UE: 001-OFCINA DEL FISCAL GENERAL DEL ESTADO DE OAXACA

MATRIZ DE INDICADORES PARA RESULTADOS:

COMPONENTE: 362-INVESTIGACIÓN Y PERSECUCIÓN DE PROBABLES HECHOS CONSTITUTIVOS DEL DELITO REALIZADA

ACTIVIDAD: 2193-ADQUIRIR EQUIPAMIENTO PARA PROCURACIÓN DE JUSTICIA

| ESTRUCTURA PROGRAMATICA | | | | | | | | |
|---------------------------------------|---|--|--|---|------|----------|---|--------------|
| PROGRAMA | | SUBPROGRAMA | | PROYECTO | | | OBRA/ACTIVIDAD | |
| 162-PROCURACIÓN GENERAL DE JUSTICIA | | 01-REALIZACIÓN DE INVESTIGACIÓN Y PERSECUCIÓN DE PROBABLES HECHOS CONSTITUTIVOS DEL DELITO | | 002-EQUIPAMIENTO TERRESTRE DE LA COORDINACIÓN DE LA AGENCIA ESTATAL DE INVESTIGACIONES DE LA FISCALÍA GENERAL DEL ESTADO DE OAXACA. | | | 001-EQUIPAMIENTO TERRESTRE DE LA COORDINACIÓN DE LA AGENCIA ESTATAL DE INVESTIGACIONES DE LA FISCALÍA GENERAL DEL ESTADO DE OAXACA. | |
| POBLACIÓN O ÁREA DE ENFOQUE POTENCIAL | ATRIBUTO DE LA POBLACIÓN O ÁREA DE ENFOQUE: | PERSONA QUE HA SIDO VICTIMA DEL DELITO | | HOMBRES: | 6563 | MUJERES: | 4165 | TOTAL: 10728 |

| PRESUPUESTO ANUAL | | | | | | | |
|-------------------------------------|--------------|--------------|------------|-------------|-------------|-------------|-------------|
| Aprobado | Ampliación | Reducción | Modificado | EJERCIDO T1 | EJERCIDO T2 | EJERCIDO T3 | EJERCIDO T4 |
| 0.00 | 2,000,000.00 | 2,000,000.00 | 0.00 | 0.00 | 0.00 | 0.00 | 0.00 |
| TOTAL EJERCIDO AL TRIMESTRE VIGENTE | | | | | | | 0.00 |

| PRESUPUESTO TRIMESTRAL DE LA ACTIVIDAD | | | | | | | |
|--|------------|--------------|-----------|----------|------------------------------|--|--|
| Aprobado | Modificado | Comprometido | Devengado | Ejercido | % de Ejercido Vs. Modificado | | |
| 0.00 | 0.00 | 0.00 | 0.00 | 0.00 | nan | | |

| DATOS DEL INDICADOR | | | | | | | |
|---------------------|--|------------------------|--------------------------------|-----------------------|------------------|--|--|
| Nombre : | PORCENTAJE DE EQUIPOS ADQUIRIDOS PARA PROCURACIÓN DE JUSTICIA | | | Número de indicador : | 2507 | | |
| Definición : | MIDE EL PORCENTAJE DE EQUIPOS ADQUIRIDOS PARA PROCURACIÓN DE JUSTICIA, RESPECTO A LO PROGRAMADO | | | | | | |
| Método de Cálculo : | (NÚMERO DE MOBILIARIO Y/O EQUIPO DE ADMINISTRACIÓN ADQUIRIDOS/NÚMERO DE MOBILIARIO Y/O EQUIPO DE ADMINISTRACIÓN PROGRAMADOS)*100 | | | | | | |
| Tipo | Dimensión | Frecuencia de Medición | Forma de cálculo del indicador | Tipo de Valor | Sentido Esperado | | |
| GESTIÓN | EFICACIA | TRIMESTRAL | PORCENTAJE | FLUJO | ASCENDENTE | | |

| MEDIOS DE VERIFICACIÓN / FUENTE INFORMACIÓN | SUPUESTO |
|---|---|
| INFORME TRIMESTRAL INTERNO GENERADO POR LA FISCALÍA GENERAL DEL ESTADO. | LAS CONDICIONES ECONÓMICAS Y SOCIALES SE MANTIENEN ESTABLES |

| DATOS DE LA META | | | | | | | |
|---------------------------------|---|--|--|--|--|--|--|
| Definición de la variable Meta: | 1 - NÚMERO DE EQUIPOS ADQUIRIDOS PARA PROCURACIÓN DE JUSTICIA | | | | | | |
| Unidad de medida: | 25 - NÚMERO | | | | | | |

| LÍNEA BASE | | | | VALOR PROGRAMADO ANUAL | | | |
|------------|------|-------|------|------------------------|------|-------|------|
| AÑO | 2019 | VALOR | 1.00 | AÑO | 2021 | VALOR | 4.00 |

| AVANCE TRIMESTRAL OBRA/ACTIVIDAD | | | | | | | |
|--|---------------|--------------|---------------|--------------|----------------------------|------|--|
| METAS | 1er.TRIMESTRE | 2o.TRIMESTRE | 3er.TRIMESTRE | 4o.TRIMESTRE | CUMPLIMIENTO DE METAS | | |
| PROGRAMACIÓN INICIAL | 0.00 | 0.00 | 0.00 | 4.00 | T1+T2+T3+T4 | 4.00 | |
| PROGRAMACIÓN ACTUALIZADA | 0.00 | 0.00 | 0.00 | 4.00 | T1+T2+T3+T4 | 4.00 | |
| METAS ALCANZADAS PORCENTAJE ALCANZADO TRIMESTRAL | 0.00 | 0.00 | 0.00 | 0.00 | T1+T2+T3+T4 | 0.00 | |
| | 0.00 | 0.00 | 0.00 | 0.00 | PORCENTAJE ALCANZADO ANUAL | 0.00 | |

PORCENTAJE DE CUMPLIMIENTO ALCANZADO EN EL TRIMESTRE: 0.00 %

JEFE ADMINISTRATIVO
L.C.P. CYNTHIA LIZETTE VALLE GENICO
OFICIAL MAYOR

TITULAR DE LA DEPENDENCIA/ENTIDAD
LIC. ARTURO DE JESUS PEIMBERT CALVO
FISCAL GENERAL DEL ESTADO DE OAXACA

REPORTE DE AVANCE DE GESTIÓN

UR 406 - FISCALÍA GENERAL DEL ESTADO DE OAXACA

CUARTO TRIMESTRE 2021



ALINEACIÓN PED:

ESTRATEGIA: 01-MODERNIZAR, REESTRUCTURAR Y FORTALECER LAS ÁREAS OPERATIVAS DE LA FGEO, A TRAVÉS DE LA INVERSIÓN EN INFRAESTRUCTURA, EQUIPAMIENTO, TECNOLOGÍA DE VANGUARDIA Y PROFESIONALIZACIÓN DEL SERVICIO, PARA HACER EFICAZ SU ACTUACIÓN.

LÍNEAS DE ACCIÓN: 05-PROFESIONALIZAR AL PERSONAL DE LAS ÁREAS SUSTANTIVAS DE LA FGEO.

UE: 001-OFCINA DEL FISCAL GENERAL DEL ESTADO DE OAXACA

MATRIZ DE INDICADORES PARA RESULTADOS:

COMPONENTE: 362-INVESTIGACIÓN Y PERSECUCIÓN DE PROBABLES HECHOS CONSTITUTIVOS DEL DELITO REALIZADA

ACTIVIDAD: 1869-REALIZAR INVESTIGACIÓN MINISTERIAL PARA INTEGRAR CARPETA DE INVESTIGACIÓN

| ESTRUCTURA PROGRAMATICA | | | | | | | | | | | |
|---|--|--|--------------|--------------------------------|---|---------------|--|-------------------------------------|------------------------------|-----------|--|
| PROGRAMA | | SUBPROGRAMA | | PROYECTO | | | OBRA/ACTIVIDAD | | | | |
| 162-PROCURACIÓN GENERAL DE JUSTICIA | | 01-REALIZACIÓN DE INVESTIGACIÓN Y PERSECUCIÓN DE PROBABLES HECHOS CONSTITUTIVOS DEL DELITO | | 000-- | | | 002-CAPACITACIÓN Y FORMACIÓN PROFESIONAL | | | | |
| POBLACIÓN O ÁREA DE ENFOQUE POTENCIAL | ATRIBUTO DE LA POBLACIÓN O ÁREA DE ENFOQUE: | PERSONA QUE HA SIDO VICTIMA DEL DELITO | | HOMBRES: | 6563 | MUJERES: | 4165 | TOTAL: | 10728 | | |
| PRESUPUESTO ANUAL | | | | | | | | | | | |
| Aprobado | Ampliación | Reducción | Modificado | EJERCIDO T1 | | EJERCIDO T2 | | EJERCIDO T3 | EJERCIDO T4 | | |
| 146,245.00 | 5,000.00 | 71,909.41 | 79,335.59 | 0.00 | | 0.00 | | 36,922.72 | 42,412.87 | | |
| | | | | | | | | TOTAL EJERCIDO AL TRIMESTRE VIGENTE | | 79,335.59 | |
| PRESUPUESTO TRIMESTRAL DE LA ACTIVIDAD | | | | | | | | | | | |
| Aprobado | | Modificado | | Comprometido | | Devengado | | Ejercido | % de Ejercido Vs. Modificado | | |
| 3,524.50 | | 42,412.87 | | 42,412.87 | | 42,412.87 | | 42,412.87 | 100.00 | | |
| DATOS DEL INDICADOR | | | | | | | | | | | |
| Nombre : | PORCENTAJE DE INVESTIGACIONES MINISTERIALES REALIZADAS | | | | Número de indicador : | 1980 | | | | | |
| Definición : | MIDE EL PORCENTAJE DE INVESTIGACIONES | | | | | | | | | | |
| Método de Cálculo : | (NÚMERO DE INVESTIGACIONES MINISTERIALES REALIZADAS / NÚMERO DE INVESTIGACIONES MINISTERIALES PROGRAMADAS) * 100 | | | | | | | | | | |
| Tipo | Dimensión | Frecuencia de Medición | | Forma de cálculo del indicador | | Tipo de Valor | | Sentido Esperado | | | |
| GESTIÓN | EFICACIA | TRIMESTRAL | | PORCENTAJE | | FLUJO | | ASCENDENTE | | | |
| MEDIOS DE VERIFICACIÓN / FUENTE INFORMACIÓN | | | | | SUPUESTO | | | | | | |
| INFORME ESTADISTICO TRIMESTRAL INTERNO GENERADO POR LA COORDINACIÓN DE SISTEMAS, ESTADISTICA E INFORMATICA DE LA FISCALÍA GENERAL DE JUSTICIA DEL ESTADO DE OAXACA. | | | | | EXISTEN CONDICIONES FAVORABLES PARA QUE LAS PERSONAS ACUDAN A DENUNCIAR PARA INICIAR EL PROCESO DE INVESTIGACIÓN. | | | | | | |
| DATOS DE LA META | | | | | | | | | | | |
| Definición de la variable Meta: | | 1 - NÚMERO DE INVESTIGACIONES MINISTERIALES REALIZADAS | | | | | | | | | |
| Unidad de medida: | | 25 - NÚMERO | | | | | | | | | |
| LÍNEA BASE | | | | | VALOR PROGRAMADO ANUAL | | | | | | |
| AÑO | 2019 | | VALOR | 47,783.00 | | AÑO | 2021 | | VALOR | 2,550.00 | |
| AVANCE TRIMESTRAL OBRA/ACTIVIDAD | | | | | | | | | | | |
| METAS | 1er.TRIMESTRE | | 2o.TRIMESTRE | | 3er.TRIMESTRE | | 4o.TRIMESTRE | | CUMPLIMIENTO DE METAS | | |
| PROGRAMACIÓN INICIAL | 638.00 | | 637.00 | | 637.00 | | 638.00 | | T1+T2+T3+T4 | 2,550.00 | |
| PROGRAMACIÓN ACTUALIZADA | 638.00 | | 637.00 | | 637.00 | | 638.00 | | T1+T2+T3+T4 | 2,550.00 | |
| METAS ALCANZADAS | 990.00 | | 566.00 | | 1,254.00 | | 1,676.00 | | T1+T2+T3+T4 | 4,486.00 | |
| PORCENTAJE ALCANZADO TRIMESTRAL | 155.17 | | 88.85 | | 196.86 | | 262.70 | | PORCENTAJE ALCANZADO ANUAL | 175.92 | |

PORCENTAJE DE CUMPLIMIENTO ALCANZADO EN EL TRIMESTRE: 262.70 %

JEFE ADMINISTRATIVO
L.C.P. CYNTHIA LIZETTE VALLE GENICO
OFICIAL MAYOR

TITULAR DE LA DEPENDENCIA/ENTIDAD
LIC. ARTURO DE JESUS PEIMBERT CALVO
FISCAL GENERAL DEL ESTADO DE OAXACA

**REPORTE DE AVANCE DE GESTIÓN
UR 406 - FISCALÍA GENERAL DEL ESTADO DE OAXACA
CUARTO TRIMESTRE 2021**



UE: 001-OFCINA DEL FISCAL GENERAL DEL ESTADO DE OAXACA

| ESTRUCTURA PROGRAMATICA | | | | | | | | | | |
|---|--|--|--------------|--------------------------------|---|---------------|---|-------------------------------------|----------------------------|------------------------------|
| PROGRAMA | | SUBPROGRAMA | | PROYECTO | | | OBRA/ACTIVIDAD | | | |
| 162-PROCURACIÓN GENERAL DE JUSTICIA | | 01-REALIZACIÓN DE INVESTIGACIÓN Y PERSECUCIÓN DE PROBABLES HECHOS CONSTITUTIVOS DEL DELITO | | 000-- - | | | 003-POLÍTICAS DE GÉNERO EN MATERIA DE PROCURACIÓN DE JUSTICIA | | | |
| POBLACIÓN O ÁREA DE ENFOQUE POTENCIAL | ATRIBUTO DE LA POBLACIÓN O ÁREA DE ENFOQUE: | PERSONA QUE HA SIDO VICTIMA DEL DELITO | | HOMBRES: | 6563 | MUJERES: | 4165 | TOTAL: | 10728 | |
| PRESUPUESTO ANUAL | | | | | | | | | | |
| Aprobado | Ampliación | Reducción | Modificado | EJERCIDO T1 | | EJERCIDO T2 | | EJERCIDO T3 | | |
| 92,108.30 | 0.00 | 78,758.30 | 13,350.00 | 0.00 | | 0.00 | | 8,250.00 | | |
| | | | | | | | | TOTAL EJERCIDO AL TRIMESTRE VIGENTE | | 13,350.00 |
| PRESUPUESTO TRIMESTRAL DE LA ACTIVIDAD | | | | | | | | | | |
| Aprobado | | Modificado | | Comprometido | | Devengado | | Ejercido | | % de Ejercido Vs. Modificado |
| 10,200.00 | | 5,100.00 | | 5,100.00 | | 5,100.00 | | 5,100.00 | | 100.00 |
| DATOS DEL INDICADOR | | | | | | | | | | |
| Nombre : | PORCENTAJE DE INVESTIGACIONES MINISTERIALES REALIZADAS | | | | Número de indicador : | 1980 | | | | |
| Definición : | MIDE EL PORCENTAJE DE INVESTIGACIONES | | | | | | | | | |
| Método de Cálculo : | (NÚMERO DE INVESTIGACIONES MINISTERIALES REALIZADAS / NÚMERO DE INVESTIGACIONES MINISTERIALES PROGRAMADAS) * 100 | | | | | | | | | |
| Tipo | Dimensión | Frecuencia de Medición | | Forma de cálculo del indicador | | Tipo de Valor | | Sentido Esperado | | |
| GESTIÓN | EFICACIA | TRIMESTRAL | | PORCENTAJE | | FLUJO | | ASCENDENTE | | |
| MEDIOS DE VERIFICACIÓN / FUENTE INFORMACIÓN | | | | | SUPUESTO | | | | | |
| INFORME ESTADISTICO TRIMESTRAL INTERNO GENERADO POR LA COORDINACIÓN DE SISTEMAS, ESTADISTICA E INFORMATICA DE LA FISCALÍA GENERAL DE JUSTICIA DEL ESTADO DE OAXACA. | | | | | EXISTEN CONDICIONES FAVORABLES PARA QUE LAS PERSONAS ACUDAN A DENUNCIAR PARA INICIAR EL PROCESO DE INVESTIGACIÓN. | | | | | |
| DATOS DE LA META | | | | | | | | | | |
| Definición de la variable Meta: | 1 - NÚMERO DE INVESTIGACIONES MINISTERIALES REALIZADAS | | | | | | | | | |
| Unidad de medida: | 25 - NÚMERO | | | | | | | | | |
| LÍNEA BASE | | | | | VALOR PROGRAMADO ANUAL | | | | | |
| AÑO | 2019 | | VALOR | 47,783.00 | AÑO | 2021 | | VALOR | 1.00 | |
| AVANCE TRIMESTRAL OBRA/ACTIVIDAD | | | | | | | | | | |
| METAS | 1er.TRIMESTRE | | 2o.TRIMESTRE | | 3er.TRIMESTRE | | 4o.TRIMESTRE | | CUMPLIMIENTO DE METAS | |
| PROGRAMACIÓN INICIAL | 0.00 | | 0.00 | | 0.00 | | 1.00 | | T1+T2+T3+T4 | 1.00 |
| PROGRAMACIÓN ACTUALIZADA | 0.00 | | 0.00 | | 0.00 | | 1.00 | | T1+T2+T3+T4 | 1.00 |
| METAS ALCANZADAS | 0.00 | | 0.00 | | 0.00 | | 1.00 | | T1+T2+T3+T4 | 1.00 |
| PORCENTAJE ALCANZADO TRIMESTRAL | 0.00 | | 0.00 | | 0.00 | | 100.00 | | PORCENTAJE ALCANZADO ANUAL | 100.00 |

PORCENTAJE DE CUMPLIMIENTO ALCANZADO EN EL TRIMESTRE: 100.00 %

JEFE ADMINISTRATIVO
L.C.P. CYNTHIA LIZETTE VALLE GENICO
OFICIAL MAYOR

TITULAR DE LA DEPENDENCIA/ENTIDAD
LIC. ARTURO DE JESUS PEIMBERT CALVO
FISCAL GENERAL DEL ESTADO DE OAXACA

**REPORTE DE AVANCE DE GESTIÓN
UR 406 - FISCALÍA GENERAL DEL ESTADO DE OAXACA
CUARTO TRIMESTRE 2021**



UE: 001-OFCINA DEL FISCAL GENERAL DEL ESTADO DE OAXACA

| ESTRUCTURA PROGRAMATICA | | | | | | | | | | |
|---|--|--|--------------|--------------------------------|---|---------------|---|----------------------------|-----------------------|------|
| PROGRAMA | | SUBPROGRAMA | | PROYECTO | | | OBRA/ACTIVIDAD | | | |
| 162-PROCURACIÓN GENERAL DE JUSTICIA | | 01-REALIZACIÓN DE INVESTIGACIÓN Y PERSECUCIÓN DE PROBABLES HECHOS CONSTITUTIVOS DEL DELITO | | 000-- - | | | 004-INVESTIGACIÓN MINISTERIAL PARA LA PERSECUCIÓN DE DELITOS EN MATERIA DE CORRUPCIÓN | | | |
| POBLACIÓN O ÁREA DE ENFOQUE POTENCIAL | ATRIBUTO DE LA POBLACIÓN O ÁREA DE ENFOQUE: | PERSONA QUE HA SIDO VICTIMA DEL DELITO | | HOMBRES: | 6563 | MUJERES: | 4165 | TOTAL: | 10728 | |
| PRESUPUESTO ANUAL | | | | | | | | | | |
| Aprobado | Ampliación | Reducción | Modificado | EJERCIDO T1 | | EJERCIDO T2 | | EJERCIDO T3 | | |
| 0.00 | 0.00 | 0.00 | 0.00 | 0.00 | | 0.00 | | 0.00 | | |
| PRESUPUESTO TRIMESTRAL DE LA ACTIVIDAD | | | | | | | | | | |
| Aprobado | | Modificado | | Comprometido | | Devengado | | Ejercido | | |
| 0.00 | | 0.00 | | 0.00 | | 0.00 | | 0.00 | | |
| DATOS DEL INDICADOR | | | | | | | | | | |
| Nombre : | PORCENTAJE DE INVESTIGACIONES MINISTERIALES REALIZADAS | | | Número de indicador : | 1980 | | | | | |
| Definición : | MIDE EL PORCENTAJE DE INVESTIGACIONES | | | | | | | | | |
| Método de Cálculo : | (NÚMERO DE INVESTIGACIONES MINISTERIALES REALIZADAS / NÚMERO DE INVESTIGACIONES MINISTERIALES PROGRAMADAS) * 100 | | | | | | | | | |
| Tipo | Dimensión | Frecuencia de Medición | | Forma de cálculo del indicador | | Tipo de Valor | | Sentido Esperado | | |
| GESTIÓN | EFICACIA | TRIMESTRAL | | PORCENTAJE | | FLUJO | | ASCENDENTE | | |
| MEDIOS DE VERIFICACIÓN / FUENTE INFORMACIÓN | | | | | SUPUESTO | | | | | |
| INFORME ESTADISTICO TRIMESTRAL INTERNO GENERADO POR LA COORDINACIÓN DE SISTEMAS, ESTADISTICA E INFORMATICA DE LA FISCALÍA GENERAL DE JUSTICIA DEL ESTADO DE OAXACA. | | | | | EXISTEN CONDICIONES FAVORABLES PARA QUE LAS PERSONAS ACUDAN A DENUNCIAR PARA INICIAR EL PROCESO DE INVESTIGACIÓN. | | | | | |
| DATOS DE LA META | | | | | | | | | | |
| Definición de la variable Meta: | 1 - NÚMERO DE INVESTIGACIONES MINISTERIALES REALIZADAS | | | | | | | | | |
| Unidad de medida: | 25 - NÚMERO | | | | | | | | | |
| LÍNEA BASE | | | | | VALOR PROGRAMADO ANUAL | | | | | |
| AÑO | 2019 | | VALOR | 47,783.00 | | AÑO | 2021 | | VALOR | 1.00 |
| AVANCE TRIMESTRAL OBRA/ACTIVIDAD | | | | | | | | | | |
| METAS | 1er.TRIMESTRE | | 2o.TRIMESTRE | | 3er.TRIMESTRE | | 4o.TRIMESTRE | | CUMPLIMIENTO DE METAS | |
| PROGRAMACIÓN INICIAL | 0.00 | 0.00 | 0.00 | 0.00 | 0.00 | 0.00 | 1.00 | T1+T2+T3+T4 | 1.00 | |
| PROGRAMACIÓN ACTUALIZADA | 0.00 | 0.00 | 0.00 | 0.00 | 0.00 | 0.00 | 1.00 | T1+T2+T3+T4 | 1.00 | |
| METAS ALCANZADAS | 0.00 | 0.00 | 0.00 | 0.00 | 0.00 | 0.00 | 1.00 | T1+T2+T3+T4 | 1.00 | |
| PORCENTAJE ALCANZADO TRIMESTRAL | 0.00 | 0.00 | 0.00 | 0.00 | 0.00 | 0.00 | 100.00 | PORCENTAJE ALCANZADO ANUAL | 100.00 | |

PORCENTAJE DE CUMPLIMIENTO ALCANZADO EN EL TRIMESTRE: 100.00 %

JEFE ADMINISTRATIVO
L.C.P. CYNTHIA LIZETTE VALLE GENICO
OFICIAL MAYOR

TITULAR DE LA DEPENDENCIA/ENTIDAD
LIC. ARTURO DE JESUS PEIMBERT CALVO
FISCAL GENERAL DEL ESTADO DE OAXACA

REPORTE DE AVANCE DE GESTIÓN

UR 406 - FISCALÍA GENERAL DEL ESTADO DE OAXACA

CUARTO TRIMESTRE 2021



Gobierno del Estado

UE: 001-OFCINA DEL FISCAL GENERAL DEL ESTADO DE OAXACA

| ESTRUCTURA PROGRAMATICA | | | | | | | | | | |
|---|--|--|------------------------|--------------|---|-------------|---|-------------------------------------|-----------------------|-----------|
| PROGRAMA | | SUBPROGRAMA | | PROYECTO | | | OBRA/ACTIVIDAD | | | |
| 162-PROCURACIÓN GENERAL DE JUSTICIA | | 01-REALIZACIÓN DE INVESTIGACIÓN Y PERSECUCIÓN DE PROBABLES HECHOS CONSTITUTIVOS DEL DELITO | | 000-- - | | | 005-INVESTIGACIÓN MINISTERIAL PARA LA PERSECUCIÓN DE DELITOS EN MATERIA ELECTORAL | | | |
| POBLACIÓN O ÁREA DE ENFOQUE POTENCIAL | ATRIBUTO DE LA POBLACIÓN O ÁREA DE ENFOQUE: | PERSONA QUE HA SIDO VICTIMA DEL DELITO | | HOMBRES: | 6563 | MUJERES: | 4165 | TOTAL: | 10728 | |
| PRESUPUESTO ANUAL | | | | | | | | | | |
| Aprobado | Ampliación | Reducción | Modificado | EJERCIDO T1 | | EJERCIDO T2 | | EJERCIDO T3 | | |
| 100,670.00 | 5,000.00 | 61,822.00 | 43,848.00 | 1,795.53 | | 21,407.51 | | 12,577.13 | | |
| | | | | | | | | TOTAL EJERCIDO AL TRIMESTRE VIGENTE | | 43,848.00 |
| PRESUPUESTO TRIMESTRAL DE LA ACTIVIDAD | | | | | | | | | | |
| Aprobado | | Modificado | | Comprometido | | Devengado | | Ejercido | | |
| 10,307.00 | | 8,067.83 | | 8,067.83 | | 8,067.83 | | 8,067.83 | | |
| | | | | | | | | | | |
| DATOS DEL INDICADOR | | | | | | | | | | |
| Nombre : | PORCENTAJE DE INVESTIGACIONES MINISTERIALES REALIZADAS | | | | Número de indicador : | 1980 | | | | |
| Definición : | MIDE EL PORCENTAJE DE INVESTIGACIONES | | | | | | | | | |
| Método de Cálculo : | (NÚMERO DE INVESTIGACIONES MINISTERIALES REALIZADAS / NÚMERO DE INVESTIGACIONES MINISTERIALES PROGRAMADAS) * 100 | | | | | | | | | |
| Tipo | Dimensión | | Frecuencia de Medición | | Forma de cálculo del indicador | | Tipo de Valor | | Sentido Esperado | |
| GESTIÓN | EFICACIA | | TRIMESTRAL | | PORCENTAJE | | FLUJO | | ASCENDENTE | |
| MEDIOS DE VERIFICACIÓN / FUENTE INFORMACIÓN | | | | | SUPUESTO | | | | | |
| INFORME ESTADISTICO TRIMESTRAL INTERNO GENERADO POR LA COORDINACIÓN DE SISTEMAS, ESTADISTICA E INFORMATICA DE LA FISCALÍA GENERAL DE JUSTICIA DEL ESTADO DE OAXACA. | | | | | EXISTEN CONDICIONES FAVORABLES PARA QUE LAS PERSONAS ACUDAN A DENUNCIAR PARA INICIAR EL PROCESO DE INVESTIGACIÓN. | | | | | |
| DATOS DE LA META | | | | | | | | | | |
| Definición de la variable Meta: | 1 - NÚMERO DE INVESTIGACIONES MINISTERIALES REALIZADAS | | | | | | | | | |
| Unidad de medida: | 25 - NÚMERO | | | | | | | | | |
| LÍNEA BASE | | | | | VALOR PROGRAMADO ANUAL | | | | | |
| AÑO | 2019 | | VALOR | 47,783.00 | | AÑO | 2021 | | VALOR | 73.00 |
| AVANCE TRIMESTRAL OBRA/ACTIVIDAD | | | | | | | | | | |
| METAS | 1er.TRIMESTRE | | 2o.TRIMESTRE | | 3er.TRIMESTRE | | 4o.TRIMESTRE | | CUMPLIMIENTO DE METAS | |
| PROGRAMACIÓN INICIAL | 19.00 | 18.00 | 18.00 | 18.00 | 18.00 | 18.00 | 18.00 | T1+T2+T3+T4 | 73.00 | |
| PROGRAMACIÓN ACTUALIZADA | 19.00 | 18.00 | 18.00 | 18.00 | 18.00 | 18.00 | 18.00 | T1+T2+T3+T4 | 73.00 | |
| METAS ALCANZADAS | 40.00 | 185.00 | 23.00 | 24.00 | 24.00 | 24.00 | 24.00 | T1+T2+T3+T4 | 272.00 | |
| PORCENTAJE ALCANZADO TRIMESTRAL | 210.53 | 1.00 | 127.78 | 133.33 | 133.33 | 133.33 | 133.33 | PORCENTAJE ALCANZADO ANUAL | 372.60 | |

PORCENTAJE DE CUMPLIMIENTO ALCANZADO EN EL TRIMESTRE: 133.33 %

JEFE ADMINISTRATIVO
L.C.P. CYNTHIA LIZETTE VALLE GENICO
OFICIAL MAYOR

TITULAR DE LA DEPENDENCIA/ENTIDAD
LIC. ARTURO DE JESUS PEIMBERT CALVO
FISCAL GENERAL DEL ESTADO DE OAXACA

**REPORTE DE AVANCE DE GESTIÓN
UR 406 - FISCALÍA GENERAL DEL ESTADO DE OAXACA
CUARTO TRIMESTRE 2021**



UE: 001-OFCINA DEL FISCAL GENERAL DEL ESTADO DE OAXACA

| ESTRUCTURA PROGRAMATICA | | | | | | | | | | |
|---|--|--|--------------|--------------------------------|---|---------------|--|-------------------------------------|-----------------------|------------|
| PROGRAMA | | SUBPROGRAMA | | PROYECTO | | | OBRA/ACTIVIDAD | | | |
| 162-PROCURACIÓN GENERAL DE JUSTICIA | | 01-REALIZACIÓN DE INVESTIGACIÓN Y PERSECUCIÓN DE PROBABLES HECHOS CONSTITUTIVOS DEL DELITO | | 000-- - | | | 006-PERSECUCIÓN DE DELITOS ATRIBUIDOS A ADOLESCENTES | | | |
| POBLACIÓN O ÁREA DE ENFOQUE POTENCIAL | ATRIBUTO DE LA POBLACIÓN O ÁREA DE ENFOQUE: | PERSONA QUE HA SIDO VICTIMA DEL DELITO | | HOMBRES: | 6563 | MUJERES: | 4165 | TOTAL: | 10728 | |
| PRESUPUESTO ANUAL | | | | | | | | | | |
| Aprobado | Ampliación | Reducción | Modificado | EJERCIDO T1 | | EJERCIDO T2 | | EJERCIDO T3 | | |
| 507,880.00 | 0.00 | 137,369.02 | 370,510.98 | 22,345.13 | | 68,158.70 | | 152,870.58 | | |
| | | | | | | | | TOTAL EJERCIDO AL TRIMESTRE VIGENTE | | 370,510.98 |
| PRESUPUESTO TRIMESTRAL DE LA ACTIVIDAD | | | | | | | | | | |
| Aprobado | | Modificado | | Comprometido | | Devengado | | Ejercido | | |
| 58,668.00 | | 127,136.57 | | 127,136.57 | | 127,136.57 | | 127,136.57 | | |
| DATOS DEL INDICADOR | | | | | | | | | | |
| Nombre : | PORCENTAJE DE INVESTIGACIONES MINISTERIALES REALIZADAS | | | | Número de indicador : | 1980 | | | | |
| Definición : | MIDE EL PORCENTAJE DE INVESTIGACIONES | | | | | | | | | |
| Método de Cálculo : | (NÚMERO DE INVESTIGACIONES MINISTERIALES REALIZADAS / NÚMERO DE INVESTIGACIONES MINISTERIALES PROGRAMADAS) * 100 | | | | | | | | | |
| Tipo | Dimensión | Frecuencia de Medición | | Forma de cálculo del indicador | | Tipo de Valor | | Sentido Esperado | | |
| GESTIÓN | EFICACIA | TRIMESTRAL | | PORCENTAJE | | FLUJO | | ASCENDENTE | | |
| MEDIOS DE VERIFICACIÓN / FUENTE INFORMACIÓN | | | | | SUPUESTO | | | | | |
| INFORME ESTADÍSTICO TRIMESTRAL INTERNO GENERADO POR LA COORDINACIÓN DE SISTEMAS, ESTADÍSTICA E INFORMÁTICA DE LA FISCALÍA GENERAL DE JUSTICIA DEL ESTADO DE OAXACA. | | | | | EXISTEN CONDICIONES FAVORABLES PARA QUE LAS PERSONAS ACUDAN A DENUNCIAR PARA INICIAR EL PROCESO DE INVESTIGACIÓN. | | | | | |
| DATOS DE LA META | | | | | | | | | | |
| Definición de la variable Meta: | 1 - NÚMERO DE INVESTIGACIONES MINISTERIALES REALIZADAS | | | | | | | | | |
| Unidad de medida: | 25 - NÚMERO | | | | | | | | | |
| LÍNEA BASE | | | | | VALOR PROGRAMADO ANUAL | | | | | |
| AÑO | 2019 | | VALOR | 47,783.00 | | AÑO | 2021 | | VALOR | 238.00 |
| AVANCE TRIMESTRAL OBRA/ACTIVIDAD | | | | | | | | | | |
| METAS | 1er.TRIMESTRE | | 2o.TRIMESTRE | | 3er.TRIMESTRE | | 4o.TRIMESTRE | | CUMPLIMIENTO DE METAS | |
| PROGRAMACIÓN INICIAL | 60.00 | 59.00 | 60.00 | 59.00 | T1+T2+T3+T4 | | 238.00 | | | |
| PROGRAMACIÓN ACTUALIZADA | 60.00 | 59.00 | 60.00 | 59.00 | T1+T2+T3+T4 | | 238.00 | | | |
| METAS ALCANZADAS | 90.00 | 66.00 | 56.00 | 93.00 | T1+T2+T3+T4 | | 305.00 | | | |
| PORCENTAJE ALCANZADO TRIMESTRAL | 150.00 | 111.86 | 93.33 | 157.63 | PORCENTAJE ALCANZADO ANUAL | | 128.15 | | | |

PORCENTAJE DE CUMPLIMIENTO ALCANZADO EN EL TRIMESTRE: 157.63 %

JEFE ADMINISTRATIVO
L.C.P. CYNTHIA LIZETTE VALLE GENICO
OFICIAL MAYOR

TITULAR DE LA DEPENDENCIA/ENTIDAD
LIC. ARTURO DE JESUS PEIMBERT CALVO
FISCAL GENERAL DEL ESTADO DE OAXACA

**REPORTE DE AVANCE DE GESTIÓN
UR 406 - FISCALÍA GENERAL DEL ESTADO DE OAXACA
CUARTO TRIMESTRE 2021**



UE: 003-FISCALÍA ESPECIALIZADA EN MATERIA DE COMBATE A LA CORRUPCIÓN

| ESTRUCTURA PROGRAMATICA | | | | | | | |
|---|--|--|--------------------------------|---|------------------------------|---|-------------|
| PROGRAMA | | SUBPROGRAMA | | PROYECTO | | OBRA/ACTIVIDAD | |
| 162-PROCURACIÓN GENERAL DE JUSTICIA | | 01-REALIZACIÓN DE INVESTIGACIÓN Y PERSECUCIÓN DE PROBABLES HECHOS CONSTITUTIVOS DEL DELITO | | 000-- - | | 007-INVESTIGACIÓN MINISTERIAL PARA LA PERSECUCIÓN DE DELITOS EN MATERIA DE CORRUPCIÓN | |
| POBLACIÓN O ÁREA DE ENFOQUE POTENCIAL | ATRIBUTO DE LA POBLACIÓN O ÁREA DE ENFOQUE: | PERSONA QUE HA SIDO VICTIMA DEL DELITO | | HOMBRES: | 6563 | MUJERES: | 4165 |
| | | | | | | TOTAL: | 10728 |
| PRESUPUESTO ANUAL | | | | | | | |
| Aprobado | Ampliación | Reducción | Modificado | EJERCIDO T1 | EJERCIDO T2 | EJERCIDO T3 | EJERCIDO T4 |
| 223,496.00 | 0.00 | 98,903.02 | 124,592.98 | 18,829.79 | 35,722.62 | 31,884.86 | 38,155.71 |
| | | | | | | TOTAL EJERCIDO AL TRIMESTRE VIGENTE | 124,592.98 |
| PRESUPUESTO TRIMESTRAL DE LA ACTIVIDAD | | | | | | | |
| Aprobado | Modificado | Comprometido | Devengado | Ejercido | % de Ejercido Vs. Modificado | | |
| 18,969.60 | 38,155.71 | 38,155.71 | 38,155.71 | 38,155.71 | 100.00 | | |
| DATOS DEL INDICADOR | | | | | | | |
| Nombre : | PORCENTAJE DE INVESTIGACIONES MINISTERIALES REALIZADAS | | | Número de indicador : | 1980 | | |
| Definición : | MIDE EL PORCENTAJE DE INVESTIGACIONES | | | | | | |
| Método de Cálculo : | (NÚMERO DE INVESTIGACIONES MINISTERIALES REALIZADAS / NÚMERO DE INVESTIGACIONES MINISTERIALES PROGRAMADAS) * 100 | | | | | | |
| Tipo | Dimensión | Frecuencia de Medición | Forma de cálculo del indicador | Tipo de Valor | Sentido Esperado | | |
| GESTIÓN | EFICACIA | TRIMESTRAL | PORCENTAJE | FLUJO | ASCENDENTE | | |
| MEDIOS DE VERIFICACIÓN / FUENTE INFORMACIÓN | | | | SUPUESTO | | | |
| INFORME ESTADISTICO TRIMESTRAL INTERNO GENERADO POR LA COORDINACIÓN DE SISTEMAS, ESTADISTICA E INFORMATICA DE LA FISCALÍA GENERAL DE JUSTICIA DEL ESTADO DE OAXACA. | | | | EXISTEN CONDICIONES FAVORABLES PARA QUE LAS PERSONAS ACUDAN A DENUNCIAR PARA INICIAR EL PROCESO DE INVESTIGACIÓN. | | | |
| DATOS DE LA META | | | | | | | |
| Definición de la variable Meta: | 1 - NÚMERO DE INVESTIGACIONES MINISTERIALES REALIZADAS | | | | | | |
| Unidad de medida: | 25 - NÚMERO | | | | | | |
| LÍNEA BASE | | | | VALOR PROGRAMADO ANUAL | | | |
| AÑO | 2019 | VALOR | 47,783.00 | AÑO | 2021 | VALOR | 1.00 |
| AVANCE TRIMESTRAL OBRA/ACTIVIDAD | | | | | | | |
| METAS | 1er.TRIMESTRE | 2o.TRIMESTRE | 3er.TRIMESTRE | 4o.TRIMESTRE | CUMPLIMIENTO DE METAS | | |
| PROGRAMACIÓN INICIAL | 0.00 | 0.00 | 0.00 | 1.00 | T1+T2+T3+T4 | | 1.00 |
| PROGRAMACIÓN ACTUALIZADA | 0.00 | 0.00 | 0.00 | 1.00 | T1+T2+T3+T4 | | 1.00 |
| METAS ALCANZADAS | 0.00 | 0.00 | 0.00 | 1.00 | T1+T2+T3+T4 | | 1.00 |
| PORCENTAJE ALCANZADO TRIMESTRAL | 0.00 | 0.00 | 0.00 | 100.00 | PORCENTAJE ALCANZADO ANUAL | | 100.00 |

PORCENTAJE DE CUMPLIMIENTO ALCANZADO EN EL TRIMESTRE: 100.00 %

JEFE ADMINISTRATIVO
L.C.P. CYNTHIA LIZETTE VALLE GENICO
OFICIAL MAYOR

TITULAR DE LA DEPENDENCIA/ENTIDAD
LIC. ARTURO DE JESUS PEIMBERT CALVO
FISCAL GENERAL DEL ESTADO DE OAXACA

**REPORTE DE AVANCE DE GESTIÓN
UR 406 - FISCALÍA GENERAL DEL ESTADO DE OAXACA
CUARTO TRIMESTRE 2021**



UE: 006-FISCALÍA ESPECIALIZADA PARA LA ATENCIÓN A DELITOS DE ALTO IMPACTO

| ESTRUCTURA PROGRAMATICA | | | | | | | | | | | |
|---|--|--|--------------|--------------------------------|---|---------------|--|-------------------------------------|----------------------------|--------------|----------|
| PROGRAMA | | SUBPROGRAMA | | PROYECTO | | | OBRA/ACTIVIDAD | | | | |
| 162-PROCURACIÓN GENERAL DE JUSTICIA | | 01-REALIZACIÓN DE INVESTIGACIÓN Y PERSECUCIÓN DE PROBABLES HECHOS CONSTITUTIVOS DEL DELITO | | 000-- - | | | 008-INVESTIGACIÓN MINISTERIAL PARA LA PERSECUCIÓN DE DELITOS DE ALTO IMPACTO | | | | |
| POBLACIÓN O ÁREA DE ENFOQUE POTENCIAL | ATRIBUTO DE LA POBLACIÓN O ÁREA DE ENFOQUE: | PERSONA QUE HA SIDO VICTIMA DEL DELITO | | HOMBRES: | 6563 | MUJERES: | 4165 | TOTAL: | 10728 | | |
| PRESUPUESTO ANUAL | | | | | | | | | | | |
| Aprobado | Ampliación | Reducción | Modificado | EJERCIDO T1 | | EJERCIDO T2 | | EJERCIDO T3 | | | |
| 3,010,329.20 | 138,367.00 | 389,486.38 | 2,759,209.82 | 201,463.33 | | 670,217.25 | | 733,027.81 | | | |
| | | | | | | | | TOTAL EJERCIDO AL TRIMESTRE VIGENTE | | 2,759,209.82 | |
| PRESUPUESTO TRIMESTRAL DE LA ACTIVIDAD | | | | | | | | | | | |
| Aprobado | | Modificado | | Comprometido | | Devengado | | Ejercido | | | |
| 470,553.92 | | 1,154,501.43 | | 1,154,501.43 | | 1,154,501.43 | | 1,154,501.43 | | | |
| | | | | | | | | | | | |
| DATOS DEL INDICADOR | | | | | | | | | | | |
| Nombre : | PORCENTAJE DE INVESTIGACIONES MINISTERIALES REALIZADAS | | | | Número de indicador : | 1980 | | | | | |
| Definición : | MIDE EL PORCENTAJE DE INVESTIGACIONES | | | | | | | | | | |
| Método de Cálculo : | (NÚMERO DE INVESTIGACIONES MINISTERIALES REALIZADAS / NÚMERO DE INVESTIGACIONES MINISTERIALES PROGRAMADAS) * 100 | | | | | | | | | | |
| Tipo | Dimensión | Frecuencia de Medición | | Forma de cálculo del indicador | | Tipo de Valor | | Sentido Esperado | | | |
| GESTIÓN | EFICACIA | TRIMESTRAL | | PORCENTAJE | | FLUJO | | ASCENDENTE | | | |
| MEDIOS DE VERIFICACIÓN / FUENTE INFORMACIÓN | | | | | SUPUESTO | | | | | | |
| INFORME ESTADÍSTICO TRIMESTRAL INTERNO GENERADO POR LA COORDINACIÓN DE SISTEMAS, ESTADÍSTICA E INFORMÁTICA DE LA FISCALÍA GENERAL DE JUSTICIA DEL ESTADO DE OAXACA. | | | | | EXISTEN CONDICIONES FAVORABLES PARA QUE LAS PERSONAS ACUDAN A DENUNCIAR PARA INICIAR EL PROCESO DE INVESTIGACIÓN. | | | | | | |
| DATOS DE LA META | | | | | | | | | | | |
| Definición de la variable Meta: | 1 - NÚMERO DE INVESTIGACIONES MINISTERIALES REALIZADAS | | | | | | | | | | |
| Unidad de medida: | 25 - NÚMERO | | | | | | | | | | |
| LÍNEA BASE | | | | | VALOR PROGRAMADO ANUAL | | | | | | |
| AÑO | 2019 | | VALOR | 47,783.00 | | AÑO | 2021 | | VALOR | 2,170.00 | |
| AVANCE TRIMESTRAL OBRA/ACTIVIDAD | | | | | | | | | | | |
| METAS | 1er.TRIMESTRE | | 2o.TRIMESTRE | | 3er.TRIMESTRE | | 4o.TRIMESTRE | | CUMPLIMIENTO DE METAS | | |
| PROGRAMACIÓN INICIAL | 543.00 | | 542.00 | | 542.00 | | 543.00 | | T1+T2+T3+T4 | | 2,170.00 |
| PROGRAMACIÓN ACTUALIZADA | 543.00 | | 542.00 | | 542.00 | | 543.00 | | T1+T2+T3+T4 | | 2,170.00 |
| METAS ALCANZADAS | 418.00 | | 448.00 | | 511.00 | | 544.00 | | T1+T2+T3+T4 | | 1,921.00 |
| PORCENTAJE ALCANZADO TRIMESTRAL | 76.98 | | 82.66 | | 94.28 | | 100.18 | | PORCENTAJE ALCANZADO ANUAL | | 88.53 |

PORCENTAJE DE CUMPLIMIENTO ALCANZADO EN EL TRIMESTRE: 100.18 %

JEFE ADMINISTRATIVO
L.C.P. CYNTHIA LIZETTE VALLE GENICO
OFICIAL MAYOR

TITULAR DE LA DEPENDENCIA/ENTIDAD
LIC. ARTURO DE JESUS PEIMBERT CALVO
FISCAL GENERAL DEL ESTADO DE OAXACA

REPORTE DE AVANCE DE GESTIÓN

UR 406 - FISCALÍA GENERAL DEL ESTADO DE OAXACA

CUARTO TRIMESTRE 2021



UE: 007-FISCALÍA ESPECIALIZADA PARA LA ATENCIÓN A DELITOS CONTRA LA MUJER POR RAZONES DE GÉNERO

| ESTRUCTURA PROGRAMATICA | | | | | | | |
|---|--|--|--------------------------------|---|------------------------------|---|--------------|
| PROGRAMA | | SUBPROGRAMA | | PROYECTO | | OBRA/ACTIVIDAD | |
| 162-PROCURACIÓN GENERAL DE JUSTICIA | | 01-REALIZACIÓN DE INVESTIGACIÓN Y PERSECUCIÓN DE PROBABLES HECHOS CONSTITUTIVOS DEL DELITO | | 000-- - | | 009-ATENCIÓN E INVESTIGACIÓN DE DELITOS CONTRA LA MUJER POR RAZÓN DE GÉNERO | |
| POBLACIÓN O ÁREA DE ENFOQUE POTENCIAL | ATRIBUTO DE LA POBLACIÓN O ÁREA DE ENFOQUE: | PERSONA QUE HA SIDO VICTIMA DEL DELITO | | HOMBRES: | 6563 | MUJERES: | 4165 |
| | | | | TOTAL: | | | 10728 |
| PRESUPUESTO ANUAL | | | | | | | |
| Aprobado | Ampliación | Reducción | Modificado | EJERCIDO T1 | EJERCIDO T2 | EJERCIDO T3 | EJERCIDO T4 |
| 1,353,738.80 | 0.00 | 270,949.56 | 1,082,789.24 | 94,663.02 | 180,933.25 | 418,226.43 | 388,966.54 |
| TOTAL EJERCIDO AL TRIMESTRE VIGENTE | | | | | | | 1,082,789.24 |
| PRESUPUESTO TRIMESTRAL DE LA ACTIVIDAD | | | | | | | |
| Aprobado | Modificado | Comprometido | Devengado | Ejercido | % de Ejercido Vs. Modificado | | |
| 248,663.88 | 388,966.54 | 388,966.54 | 388,966.54 | 388,966.54 | 100.00 | | |
| DATOS DEL INDICADOR | | | | | | | |
| Nombre : | PORCENTAJE DE INVESTIGACIONES MINISTERIALES REALIZADAS | | | Número de indicador : | 1980 | | |
| Definición : | MIDE EL PORCENTAJE DE INVESTIGACIONES | | | | | | |
| Método de Cálculo : | (NÚMERO DE INVESTIGACIONES MINISTERIALES REALIZADAS / NÚMERO DE INVESTIGACIONES MINISTERIALES PROGRAMADAS) * 100 | | | | | | |
| Tipo | Dimensión | Frecuencia de Medición | Forma de cálculo del indicador | Tipo de Valor | Sentido Esperado | | |
| GESTIÓN | EFICACIA | TRIMESTRAL | PORCENTAJE | FLUJO | ASCENDENTE | | |
| MEDIOS DE VERIFICACIÓN / FUENTE INFORMACIÓN | | | | SUPUESTO | | | |
| INFORME ESTADÍSTICO TRIMESTRAL INTERNO GENERADO POR LA COORDINACIÓN DE SISTEMAS, ESTADÍSTICA E INFORMÁTICA DE LA FISCALÍA GENERAL DE JUSTICIA DEL ESTADO DE OAXACA. | | | | EXISTEN CONDICIONES FAVORABLES PARA QUE LAS PERSONAS ACUDAN A DENUNCIAR PARA INICIAR EL PROCESO DE INVESTIGACIÓN. | | | |
| DATOS DE LA META | | | | | | | |
| Definición de la variable Meta: | 1 - NÚMERO DE INVESTIGACIONES MINISTERIALES REALIZADAS | | | | | | |
| Unidad de medida: | 25 - NÚMERO | | | | | | |
| LÍNEA BASE | | | | VALOR PROGRAMADO ANUAL | | | |
| AÑO | 2019 | VALOR | 47,783.00 | AÑO | 2021 | VALOR | 3,530.00 |
| AVANCE TRIMESTRAL OBRA/ACTIVIDAD | | | | | | | |
| METAS | 1er.TRIMESTRE | 2o.TRIMESTRE | 3er.TRIMESTRE | 4o.TRIMESTRE | CUMPLIMIENTO DE METAS | | |
| PROGRAMACIÓN INICIAL | 883.00 | 882.00 | 883.00 | 882.00 | T1+T2+T3+T4 | | 3,530.00 |
| PROGRAMACIÓN ACTUALIZADA | 883.00 | 882.00 | 883.00 | 882.00 | T1+T2+T3+T4 | | 3,530.00 |
| METAS ALCANZADAS | 809.00 | 871.00 | 736.00 | 719.00 | T1+T2+T3+T4 | | 3,135.00 |
| PORCENTAJE ALCANZADO TRIMESTRAL | 91.62 | 98.75 | 83.35 | 81.52 | PORCENTAJE ALCANZADO ANUAL | | 88.81 |

PORCENTAJE DE CUMPLIMIENTO ALCANZADO EN EL TRIMESTRE: 81.52 %

JEFE ADMINISTRATIVO
L.C.P. CYNTHIA LIZETTE VALLE GENICO
OFICIAL MAYOR

TITULAR DE LA DEPENDENCIA/ENTIDAD
LIC. ARTURO DE JESUS PEIMBERT CALVO
FISCAL GENERAL DEL ESTADO DE OAXACA

**REPORTE DE AVANCE DE GESTIÓN
UR 406 - FISCALÍA GENERAL DEL ESTADO DE OAXACA
CUARTO TRIMESTRE 2021**



ALINEACIÓN PED:
ESTRATEGIA: 03-INVESTIGAR Y PERSEGUIR LOS DELITOS DE ALTO IMPACTO, DANDO PRIORIDAD A LA ATENCIÓN DEL FEMINICIDIO Y LA VIOLENCIA DE GÉNERO, MEDIANTE EL CUMPLIMIENTO DE LOS PROTOCOLOS DE ACTUACIÓN E INVESTIGACIÓN ESTABLECIDOS.
LÍNEAS DE ACCIÓN: 01-EFICIENTAR LOS MECANISMOS DE INVESTIGACIÓN, PERSECUCIÓN Y DETERMINACIÓN DE LOS DELITOS DE MAYOR IMPACTO SOCIAL: FEMINICIDIO, HOMICIDIO, SECUESTRO, EXTORSIÓN, NARCOTRÁFICO, TRATA DE PERSONAS, DESAPARECIDOS Y ROBO GENÉRICO.
UE: 009-VICEFISCALÍA GENERAL ZONA CENTRO

MATRIZ DE INDICADORES PARA RESULTADOS:
COMPONENTE: 362-INVESTIGACIÓN Y PERSECUCIÓN DE PROBABLES HECHOS CONSTITUTIVOS DEL DELITO REALIZADA
ACTIVIDAD: 1870-APLICAR LA JUSTICIA ALTERNATIVA

| ESTRUCTURA PROGRAMATICA | | | | | | | | | |
|---|--|--|------------------------|-------------------------------------|---|-------------|---|--------------|----------------------------|
| PROGRAMA | | SUBPROGRAMA | | PROYECTO | | | OBRA/ACTIVIDAD | | |
| 162-PROCURACIÓN GENERAL DE JUSTICIA | | 01-REALIZACIÓN DE INVESTIGACIÓN Y PERSECUCIÓN DE PROBABLES HECHOS CONSTITUTIVOS DEL DELITO | | 000-- | | | 010-MECANISMOS ALTERNATIVOS PARA LA SOLUCIÓN DE CONTROVERSIAS | | |
| Población o Área de Enfoque Potencial | Atributo de la Población o Área de Enfoque: | Persona que ha sido víctima del delito | | Hombres: | 6563 | Mujeres: | 4165 | TOTAL: | 10728 |
| PRESUPUESTO ANUAL | | | | | | | | | |
| Aprobado | Ampliación | Reducción | Modificado | EJERCIDO T1 | | EJERCIDO T2 | | EJERCIDO T3 | |
| 1,127,496.42 | 497,503.41 | 468,766.74 | 1,156,233.09 | 250,362.54 | | 301,182.15 | | 269,709.78 | |
| | | | | TOTAL EJERCIDO AL TRIMESTRE VIGENTE | | | | 1,156,233.09 | |
| PRESUPUESTO TRIMESTRAL DE LA ACTIVIDAD | | | | | | | | | |
| Aprobado | | Modificado | | Comprometido | | Devengado | | Ejercido | |
| 287,382.51 | | 334,978.62 | | 334,978.62 | | 334,978.62 | | 334,978.62 | |
| % de Ejercido Vs. Modificado | | | | | | | | | |
| 100.00 | | | | | | | | | |
| DATOS DEL INDICADOR | | | | | | | | | |
| Nombre : | PORCENTAJE DE EXPEDIENTES DE JUSTICIA ALTERNATIVA CONCLUIDOS A TRAVÉS DE LOS MECANISMOS DE SOLUCIÓN DE CONTROVERSIAS | | | Número de indicador : | 1981 | | | | |
| Definición : | MIDE EL PORCENTAJE DE PROCESOS DE JUSTICIA | | | | | | | | |
| Método de Cálculo : | (NÚMERO DE EXPEDIENTES DE JUSTICIA CONCLUIDOS / NÚMERO DE EXPEDIENTES DE JUSTICIA ABIERTOS) * 100 | | | | | | | | |
| Tipo | Dimensión | | Frecuencia de Medición | | Forma de cálculo del indicador | | Tipo de Valor | | Sentido Esperado |
| GESTIÓN | EFICACIA | | TRIMESTRAL | | PORCENTAJE | | FLUJO | | ASCENDENTE |
| MEDIOS DE VERIFICACIÓN / FUENTE INFORMACIÓN | | | | | SUPUESTO | | | | |
| INFORME ESTADÍSTICO TRIMESTRAL INTERNO GENERADO POR LA COORDINACIÓN DE SISTEMAS, ESTADÍSTICA E INFORMÁTICA DE LA FISCALÍA GENERAL DE JUSTICIA DEL ESTADO DE OAXACA. | | | | | LAS PARTES ACCEDEN A RESOLVER SUS CONFLICTOS A TRAVÉS DE LOS MECANISMOS ALTERNATIVOS DE SOLUCIÓN. | | | | |
| DATOS DE LA META | | | | | | | | | |
| Definición de la variable Meta: | 1 - NÚMERO DE EXPEDIENTES DE JUSTICIA ALTERNATIVA CONCLUIDOS A TRAVÉS DE LOS MECANISMOS DE SOLUCIÓN DE CONTROVERSIAS | | | | | | | | |
| Unidad de medida: | 25 - NÚMERO | | | | | | | | |
| LÍNEA BASE | | | | | VALOR PROGRAMADO ANUAL | | | | |
| AÑO | 2019 | | VALOR | | 9,752.00 | | AÑO | 2021 | |
| | | | | | | | | VALOR | |
| | | | | | | | | 10,045.00 | |
| AVANCE TRIMESTRAL OBRA/ACTIVIDAD | | | | | | | | | |
| METAS | 1er.TRIMESTRE | | 2o.TRIMESTRE | | 3er.TRIMESTRE | | 4o.TRIMESTRE | | CUMPLIMIENTO DE METAS |
| PROGRAMACIÓN INICIAL | 2,512.00 | | 2,511.00 | | 2,511.00 | | 2,511.00 | | T1+T2+T3+T4 |
| PROGRAMACIÓN ACTUALIZADA | 2,512.00 | | 2,511.00 | | 2,511.00 | | 2,511.00 | | T1+T2+T3+T4 |
| METAS ALCANZADAS | 2,312.00 | | 2,230.00 | | 2,134.00 | | 1,727.00 | | T1+T2+T3+T4 |
| PORCENTAJE ALCANZADO TRIMESTRAL | 92.04 | | 88.81 | | 84.99 | | 68.78 | | PORCENTAJE ALCANZADO ANUAL |
| | | | | | | | | | 83.65 |

PORCENTAJE DE CUMPLIMIENTO ALCANZADO EN EL TRIMESTRE: 68.78 %

JEFE ADMINISTRATIVO
L.C.P. CYNTHIA LIZETTE VALLE GENICO
OFICIAL MAYOR

TITULAR DE LA DEPENDENCIA/ENTIDAD
LIC. ARTURO DE JESUS PEIMBERT CALVO
FISCAL GENERAL DEL ESTADO DE OAXACA

REPORTE DE AVANCE DE GESTIÓN

UR 406 - FISCALÍA GENERAL DEL ESTADO DE OAXACA

CUARTO TRIMESTRE 2021



ALINEACIÓN PED:

ESTRATEGIA: 03-INVESTIGAR Y PERSEGUIR LOS DELITOS DE ALTO IMPACTO, DANDO PRIORIDAD A LA ATENCIÓN DEL FEMINICIDIO Y LA VIOLENCIA DE GÉNERO, MEDIANTE EL CUMPLIMIENTO DE LOS PROTOCOLOS DE ACTUACIÓN E INVESTIGACIÓN ESTABLECIDOS.

LÍNEAS DE ACCIÓN: 01-EFICIENTAR LOS MECANISMOS DE INVESTIGACIÓN, PERSECUCIÓN Y DETERMINACIÓN DE LOS DELITOS DE MAYOR IMPACTO SOCIAL: FEMINICIDIO, HOMICIDIO, SECUESTRO, EXTORSIÓN, NARCOTRÁFICO, TRATA DE PERSONAS, DESAPARECIDOS Y ROBO GENÉRICO.

UE: 009-VICEFISCALÍA GENERAL ZONA CENTRO

MATRIZ DE INDICADORES PARA RESULTADOS:

COMPONENTE: 362-INVESTIGACIÓN Y PERSECUCIÓN DE PROBABLES HECHOS CONSTITUTIVOS DEL DELITO REALIZADA

ACTIVIDAD: 1869-REALIZAR INVESTIGACIÓN MINISTERIAL PARA INTEGRAR CARPETA DE INVESTIGACIÓN

| ESTRUCTURA PROGRAMATICA | | | | | | | | | |
|---|--|--|----------------|--------------------------------|---|----------------|---|-------------------------------------|----------------------------|
| PROGRAMA | | SUBPROGRAMA | | PROYECTO | | | OBRA/ACTIVIDAD | | |
| 162-PROCURACIÓN GENERAL DE JUSTICIA | | 01-REALIZACIÓN DE INVESTIGACIÓN Y PERSECUCIÓN DE PROBABLES HECHOS CONSTITUTIVOS DEL DELITO | | 000-- | | | 011-INVESTIGACIÓN MINISTERIAL PARA LA PERSECUCIÓN DE DELITOS EN LA REGIÓN ZONA CENTRO | | |
| POBLACIÓN O ÁREA DE ENFOQUE POTENCIAL | ATRIBUTO DE LA POBLACIÓN O ÁREA DE ENFOQUE: | PERSONA QUE HA SIDO VICTIMA DEL DELITO | | HOMBRES: | 6563 | MUJERES: | 4165 | TOTAL: | 10728 |
| PRESUPUESTO ANUAL | | | | | | | | | |
| Aprobado | Ampliación | Reducción | Modificado | EJERCIDO T1 | | EJERCIDO T2 | | EJERCIDO T3 | |
| 423,719,329.53 | 190,840,137.86 | 182,086,795.78 | 432,472,671.61 | 94,970,140.22 | | 115,194,097.83 | | 100,778,740.46 | |
| | | | | | | | | EJERCIDO T4 | |
| | | | | | | | | 121,529,693.10 | |
| | | | | | | | | TOTAL EJERCIDO AL TRIMESTRE VIGENTE | |
| | | | | | | | | 432,472,671.61 | |
| PRESUPUESTO TRIMESTRAL DE LA ACTIVIDAD | | | | | | | | | |
| Aprobado | | Modificado | | Comprometido | | Devengado | | Ejercido | |
| 111,601,196.60 | | 121,529,693.10 | | 121,529,693.10 | | 121,529,693.10 | | 121,529,693.10 | |
| | | | | | | | | % de Ejercido Vs. Modificado | |
| | | | | | | | | 100.00 | |
| DATOS DEL INDICADOR | | | | | | | | | |
| Nombre : | PORCENTAJE DE INVESTIGACIONES MINISTERIALES REALIZADAS | | | | Número de indicador : | 1980 | | | |
| Definición : | MIDE EL PORCENTAJE DE INVESTIGACIONES | | | | | | | | |
| Método de Cálculo : | (NÚMERO DE INVESTIGACIONES MINISTERIALES REALIZADAS / NÚMERO DE INVESTIGACIONES MINISTERIALES PROGRAMADAS) * 100 | | | | | | | | |
| Tipo | Dimensión | Frecuencia de Medición | | Forma de cálculo del indicador | | Tipo de Valor | | Sentido Esperado | |
| GESTIÓN | EFICACIA | TRIMESTRAL | | PORCENTAJE | | FLUJO | | ASCENDENTE | |
| MEDIOS DE VERIFICACIÓN / FUENTE INFORMACIÓN | | | | | SUPUESTO | | | | |
| INFORME ESTADISTICO TRIMESTRAL INTERNO GENERADO POR LA COORDINACIÓN DE SISTEMAS, ESTADISTICA E INFORMATICA DE LA FISCALÍA GENERAL DE JUSTICIA DEL ESTADO DE OAXACA. | | | | | EXISTEN CONDICIONES FAVORABLES PARA QUE LAS PERSONAS ACUDAN A DENUNCIAR PARA INICIAR EL PROCESO DE INVESTIGACIÓN. | | | | |
| DATOS DE LA META | | | | | | | | | |
| Definición de la variable Meta: | 1 - NÚMERO DE INVESTIGACIONES MINISTERIALES REALIZADAS | | | | | | | | |
| Unidad de medida: | 25 - NÚMERO | | | | | | | | |
| LÍNEA BASE | | | | | VALOR PROGRAMADO ANUAL | | | | |
| AÑO | 2019 | | VALOR | 47,783.00 | | AÑO | 2021 | | VALOR |
| | | | | | | | | 16,714.00 | |
| AVANCE TRIMESTRAL OBRA/ACTIVIDAD | | | | | | | | | |
| METAS | 1er.TRIMESTRE | | 2o.TRIMESTRE | | 3er.TRIMESTRE | | 4o.TRIMESTRE | | CUMPLIMIENTO DE METAS |
| PROGRAMACIÓN INICIAL | 4,179.00 | | 4,178.00 | | 4,179.00 | | 4,178.00 | | T1+T2+T3+T4 |
| PROGRAMACIÓN ACTUALIZADA | 4,179.00 | | 4,178.00 | | 4,179.00 | | 4,178.00 | | T1+T2+T3+T4 |
| METAS ALCANZADAS | 3,965.00 | | 3,923.00 | | 3,866.00 | | 4,018.00 | | T1+T2+T3+T4 |
| PORCENTAJE ALCANZADO | 94.88 | | 93.90 | | 92.51 | | 96.17 | | PORCENTAJE ALCANZADO ANUAL |
| | | | | | | | | | 94.36 |

PORCENTAJE DE CUMPLIMIENTO ALCANZADO EN EL TRIMESTRE: 96.17 %

JEFE ADMINISTRATIVO
L.C.P. CYNTHIA LIZETTE VALLE GENICO
OFICIAL MAYOR

TITULAR DE LA DEPENDENCIA/ENTIDAD
LIC. ARTURO DE JESUS PEIMBERT CALVO
FISCAL GENERAL DEL ESTADO DE OAXACA

**REPORTE DE AVANCE DE GESTIÓN
UR 406 - FISCALÍA GENERAL DEL ESTADO DE OAXACA
CUARTO TRIMESTRE 2021**



UE: 010-VICEFISCALÍA GENERAL DE CONTROL REGIONAL

| ESTRUCTURA PROGRAMATICA | | | | | | | |
|---|--|--|--------------------------------|---|------------------------------|---|---------------|
| PROGRAMA | | SUBPROGRAMA | | PROYECTO | | OBRA/ACTIVIDAD | |
| 162-PROCURACIÓN GENERAL DE JUSTICIA | | 01-REALIZACIÓN DE INVESTIGACIÓN Y PERSECUCIÓN DE PROBABLES HECHOS CONSTITUTIVOS DEL DELITO | | 000-- - | | 012-INVESTIGACIÓN MINISTERIAL PARA LA PERSECUCIÓN DE DELITOS EN LAS REGIONES DE SIERRA NORTE, SIERRA SUR Y CAÑADA | |
| POBLACIÓN O ÁREA DE ENFOQUE POTENCIAL | ATRIBUTO DE LA POBLACIÓN O ÁREA DE ENFOQUE: | PERSONA QUE HA SIDO VICTIMA DEL DELITO | HOMBRES: | 6563 | MUJERES: | 4165 | TOTAL: 10728 |
| PRESUPUESTO ANUAL | | | | | | | |
| Aprobado | Ampliación | Reducción | Modificado | EJERCIDO T1 | EJERCIDO T2 | EJERCIDO T3 | EJERCIDO T4 |
| 46,539,928.16 | 27,939,801.94 | 17,171,988.60 | 57,307,741.50 | 12,229,957.66 | 15,978,898.49 | 13,277,163.84 | 15,821,721.51 |
| TOTAL EJERCIDO AL TRIMESTRE VIGENTE | | | | | | | 57,307,741.50 |
| PRESUPUESTO TRIMESTRAL DE LA ACTIVIDAD | | | | | | | |
| Aprobado | Modificado | Comprometido | Devengado | Ejercido | % de Ejercido Vs. Modificado | | |
| 12,205,084.90 | 15,821,721.51 | 15,821,721.51 | 15,821,721.51 | 15,821,721.51 | 100.00 | | |
| DATOS DEL INDICADOR | | | | | | | |
| Nombre : | PORCENTAJE DE INVESTIGACIONES MINISTERIALES REALIZADAS | | | Número de indicador : | 1980 | | |
| Definición : | MIDE EL PORCENTAJE DE INVESTIGACIONES | | | | | | |
| Método de Cálculo : | (NÚMERO DE INVESTIGACIONES MINISTERIALES REALIZADAS / NÚMERO DE INVESTIGACIONES MINISTERIALES PROGRAMADAS) * 100 | | | | | | |
| Tipo | Dimensión | Frecuencia de Medición | Forma de cálculo del indicador | Tipo de Valor | Sentido Esperado | | |
| GESTIÓN | EFICACIA | TRIMESTRAL | PORCENTAJE | FLUJO | ASCENDENTE | | |
| MEDIOS DE VERIFICACIÓN / FUENTE INFORMACIÓN | | | | SUPUESTO | | | |
| INFORME ESTADÍSTICO TRIMESTRAL INTERNO GENERADO POR LA COORDINACIÓN DE SISTEMAS, ESTADÍSTICA E INFORMÁTICA DE LA FISCALÍA GENERAL DE JUSTICIA DEL ESTADO DE OAXACA. | | | | EXISTEN CONDICIONES FAVORABLES PARA QUE LAS PERSONAS ACUDAN A DENUNCIAR PARA INICIAR EL PROCESO DE INVESTIGACIÓN. | | | |
| DATOS DE LA META | | | | | | | |
| Definición de la variable Meta: | 1 - NÚMERO DE INVESTIGACIONES MINISTERIALES REALIZADAS | | | | | | |
| Unidad de medida: | 25 - NÚMERO | | | | | | |
| LÍNEA BASE | | | | VALOR PROGRAMADO ANUAL | | | |
| AÑO | 2019 | VALOR | 47,783.00 | AÑO | 2021 | VALOR | 2,273.00 |
| AVANCE TRIMESTRAL OBRA/ACTIVIDAD | | | | | | | |
| METAS | 1er.TRIMESTRE | 2o.TRIMESTRE | 3er.TRIMESTRE | 4o.TRIMESTRE | CUMPLIMIENTO DE METAS | | |
| PROGRAMACIÓN INICIAL | 569.00 | 568.00 | 568.00 | 568.00 | T1+T2+T3+T4 | 2,273.00 | |
| PROGRAMACIÓN ACTUALIZADA | 569.00 | 568.00 | 568.00 | 568.00 | T1+T2+T3+T4 | 2,273.00 | |
| METAS ALCANZADAS | 485.00 | 535.00 | 544.00 | 569.00 | T1+T2+T3+T4 | 2,133.00 | |
| PORCENTAJE ALCANZADO TRIMESTRAL | 85.24 | 94.19 | 95.77 | 100.18 | PORCENTAJE ALCANZADO ANUAL | 93.84 | |

PORCENTAJE DE CUMPLIMIENTO ALCANZADO EN EL TRIMESTRE: 100.18 %

JEFE ADMINISTRATIVO
L.C.P. CYNTHIA LIZETTE VALLE GENICO
OFICIAL MAYOR

TITULAR DE LA DEPENDENCIA/ENTIDAD
LIC. ARTURO DE JESUS PEIMBERT CALVO
FISCAL GENERAL DEL ESTADO DE OAXACA

**REPORTE DE AVANCE DE GESTIÓN
UR 406 - FISCALÍA GENERAL DEL ESTADO DE OAXACA
CUARTO TRIMESTRE 2021**



UE: 011-VICEFISCALÍA REGIONAL DE LA MIXTECA

| ESTRUCTURA PROGRAMATICA | | | | | | | |
|---|--|--|--------------------------------|---|----------------------------|---|----------|
| PROGRAMA | | SUBPROGRAMA | | PROYECTO | | OBRA/ACTIVIDAD | |
| 162-PROCURACIÓN GENERAL DE JUSTICIA | | 01-REALIZACIÓN DE INVESTIGACIÓN Y PERSECUCIÓN DE PROBABLES HECHOS CONSTITUTIVOS DEL DELITO | | 000-- | | 013-INVESTIGACIÓN MINISTERIAL PARA LA PERSECUCIÓN DE DELITOS EN LA REGIÓN DE LA MIXTECA | |
| POBLACIÓN O ÁREA DE ENFOQUE POTENCIAL | ATRIBUTO DE LA POBLACIÓN O ÁREA DE ENFOQUE: | PERSONA QUE HA SIDO VICTIMA DEL DELITO | | HOMBRES: | 6563 | MUJERES: | 4165 |
| | | | | TOTAL: | | | 10728 |
| PRESUPUESTO ANUAL | | | | | | | |
| Aprobado | Ampliación | Reducción | Modificado | EJERCIDO T1 | | EJERCIDO T2 | |
| 6,996,680.13 | 2,898,305.53 | 2,184,983.06 | 7,710,002.60 | 1,313,167.20 | | 2,132,905.67 | |
| | | | | EJERCIDO T3 | | EJERCIDO T4 | |
| | | | | 1,858,425.33 | | 2,405,504.40 | |
| | | | | TOTAL EJERCIDO AL TRIMESTRE VIGENTE | | 7,710,002.60 | |
| PRESUPUESTO TRIMESTRAL DE LA ACTIVIDAD | | | | | | | |
| Aprobado | | Modificado | | Comprometido | | Devengado | |
| 1,635,353.40 | | 2,405,504.40 | | 2,405,504.40 | | 2,405,504.40 | |
| | | | | Ejercido | | % de Ejercido Vs. Modificado | |
| | | | | 2,405,504.40 | | 100.00 | |
| DATOS DEL INDICADOR | | | | | | | |
| Nombre : | PORCENTAJE DE INVESTIGACIONES MINISTERIALES REALIZADAS | | | Número de indicador : | 1980 | | |
| Definición : | MIDE EL PORCENTAJE DE INVESTIGACIONES | | | | | | |
| Método de Cálculo : | (NÚMERO DE INVESTIGACIONES MINISTERIALES REALIZADAS / NÚMERO DE INVESTIGACIONES MINISTERIALES PROGRAMADAS) * 100 | | | | | | |
| Tipo | Dimensión | Frecuencia de Medición | Forma de cálculo del indicador | Tipo de Valor | Sentido Esperado | | |
| GESTIÓN | EFICACIA | TRIMESTRAL | PORCENTAJE | FLUJO | ASCENDENTE | | |
| MEDIOS DE VERIFICACIÓN / FUENTE INFORMACIÓN | | | | SUPUESTO | | | |
| INFORME ESTADÍSTICO TRIMESTRAL INTERNO GENERADO POR LA COORDINACIÓN DE SISTEMAS, ESTADÍSTICA E INFORMÁTICA DE LA FISCALÍA GENERAL DE JUSTICIA DEL ESTADO DE OAXACA. | | | | EXISTEN CONDICIONES FAVORABLES PARA QUE LAS PERSONAS ACUDAN A DENUNCIAR PARA INICIAR EL PROCESO DE INVESTIGACIÓN. | | | |
| DATOS DE LA META | | | | | | | |
| Definición de la variable Meta: | 1 - NÚMERO DE INVESTIGACIONES MINISTERIALES REALIZADAS | | | | | | |
| Unidad de medida: | 25 - NÚMERO | | | | | | |
| LÍNEA BASE | | | | VALOR PROGRAMADO ANUAL | | | |
| AÑO | 2019 | | VALOR | 47,783.00 | AÑO | 2021 | |
| | | | | | | VALOR | |
| | | | | | | 4,646.00 | |
| AVANCE TRIMESTRAL OBRA/ACTIVIDAD | | | | | | | |
| METAS | 1er.TRIMESTRE | 2o.TRIMESTRE | 3er.TRIMESTRE | 4o.TRIMESTRE | CUMPLIMIENTO DE METAS | | |
| PROGRAMACIÓN INICIAL | 1,162.00 | 1,161.00 | 1,161.00 | 1,162.00 | T1+T2+T3+T4 | | 4,646.00 |
| PROGRAMACIÓN ACTUALIZADA | 1,162.00 | 1,161.00 | 1,161.00 | 1,162.00 | T1+T2+T3+T4 | | 4,646.00 |
| METAS ALCANZADAS | 996.00 | 1,023.00 | 1,078.00 | 1,119.00 | T1+T2+T3+T4 | | 4,216.00 |
| PORCENTAJE ALCANZADO TRIMESTRAL | 85.71 | 88.11 | 92.85 | 96.30 | PORCENTAJE ALCANZADO ANUAL | | 90.74 |

PORCENTAJE DE CUMPLIMIENTO ALCANZADO EN EL TRIMESTRE: 96.30 %

JEFE ADMINISTRATIVO
L.C.P. CYNTHIA LIZETTE VALLE GENICO
OFICIAL MAYOR

TITULAR DE LA DEPENDENCIA/ENTIDAD
LIC. ARTURO DE JESUS PEIMBERT CALVO
FISCAL GENERAL DEL ESTADO DE OAXACA

**REPORTE DE AVANCE DE GESTIÓN
UR 406 - FISCALÍA GENERAL DEL ESTADO DE OAXACA
CUARTO TRIMESTRE 2021**



UE: 012-VICEFISCALÍA REGIONAL DE LA COSTA

| ESTRUCTURA PROGRAMATICA | | | | | | | |
|---|--|--|--------------------------------|---|------------------------------|---|---------------|
| PROGRAMA | | SUBPROGRAMA | | PROYECTO | | OBRA/ACTIVIDAD | |
| 162-PROCURACIÓN GENERAL DE JUSTICIA | | 01-REALIZACIÓN DE INVESTIGACIÓN Y PERSECUCIÓN DE PROBABLES HECHOS CONSTITUTIVOS DEL DELITO | | 000-- | | 014-INVESTIGACIÓN MINISTERIAL PARA LA PERSECUCIÓN DE DELITOS EN LA REGIÓN DE LA COSTA | |
| POBLACIÓN O ÁREA DE ENFOQUE POTENCIAL | ATRIBUTO DE LA POBLACIÓN O ÁREA DE ENFOQUE: | PERSONA QUE HA SIDO VICTIMA DEL DELITO | HOMBRES: | 6563 | MUJERES: | 4165 | TOTAL: 10728 |
| PRESUPUESTO ANUAL | | | | | | | |
| Aprobado | Ampliación | Reducción | Modificado | EJERCIDO T1 | EJERCIDO T2 | EJERCIDO T3 | EJERCIDO T4 |
| 15,304,039.99 | 6,384,837.35 | 4,873,065.06 | 16,815,812.28 | 3,094,381.55 | 5,135,485.77 | 3,968,694.21 | 4,617,250.75 |
| TOTAL EJERCIDO AL TRIMESTRE VIGENTE | | | | | | | 16,815,812.28 |
| PRESUPUESTO TRIMESTRAL DE LA ACTIVIDAD | | | | | | | |
| Aprobado | Modificado | Comprometido | Devengado | Ejercido | % de Ejercido Vs. Modificado | | |
| 3,846,064.46 | 4,617,250.75 | 4,617,250.75 | 4,617,250.75 | 4,617,250.75 | 100.00 | | |
| DATOS DEL INDICADOR | | | | | | | |
| Nombre : | PORCENTAJE DE INVESTIGACIONES MINISTERIALES REALIZADAS | | | Número de indicador : | 1980 | | |
| Definición : | MIDE EL PORCENTAJE DE INVESTIGACIONES | | | | | | |
| Método de Cálculo : | (NÚMERO DE INVESTIGACIONES MINISTERIALES REALIZADAS / NÚMERO DE INVESTIGACIONES MINISTERIALES PROGRAMADAS) * 100 | | | | | | |
| Tipo | Dimensión | Frecuencia de Medición | Forma de cálculo del indicador | Tipo de Valor | Sentido Esperado | | |
| GESTIÓN | EFICACIA | TRIMESTRAL | PORCENTAJE | FLUJO | ASCENDENTE | | |
| MEDIOS DE VERIFICACIÓN / FUENTE INFORMACIÓN | | | | SUPUESTO | | | |
| INFORME ESTADÍSTICO TRIMESTRAL INTERNO GENERADO POR LA COORDINACIÓN DE SISTEMAS, ESTADÍSTICA E INFORMÁTICA DE LA FISCALÍA GENERAL DE JUSTICIA DEL ESTADO DE OAXACA. | | | | EXISTEN CONDICIONES FAVORABLES PARA QUE LAS PERSONAS ACUDAN A DENUNCIAR PARA INICIAR EL PROCESO DE INVESTIGACIÓN. | | | |
| DATOS DE LA META | | | | | | | |
| Definición de la variable Meta: | 1 - NÚMERO DE INVESTIGACIONES MINISTERIALES REALIZADAS | | | | | | |
| Unidad de medida: | 25 - NÚMERO | | | | | | |
| LÍNEA BASE | | | | VALOR PROGRAMADO ANUAL | | | |
| AÑO | 2019 | VALOR | 47,783.00 | AÑO | 2021 | VALOR | 5,806.00 |
| AVANCE TRIMESTRAL OBRA/ACTIVIDAD | | | | | | | |
| METAS | 1er.TRIMESTRE | 2o.TRIMESTRE | 3er.TRIMESTRE | 4o.TRIMESTRE | CUMPLIMIENTO DE METAS | | |
| PROGRAMACIÓN INICIAL | 1,452.00 | 1,451.00 | 1,451.00 | 1,452.00 | T1+T2+T3+T4 | | 5,806.00 |
| PROGRAMACIÓN ACTUALIZADA | 1,452.00 | 1,451.00 | 1,451.00 | 1,452.00 | T1+T2+T3+T4 | | 5,806.00 |
| METAS ALCANZADAS | 1,412.00 | 1,465.00 | 1,160.00 | 1,311.00 | T1+T2+T3+T4 | | 5,348.00 |
| PORCENTAJE ALCANZADO TRIMESTRAL | 97.25 | 100.96 | 79.94 | 90.29 | PORCENTAJE ALCANZADO ANUAL | | 92.11 |

PORCENTAJE DE CUMPLIMIENTO ALCANZADO EN EL TRIMESTRE: 90.29 %

JEFE ADMINISTRATIVO
L.C.P. CYNTHIA LIZETTE VALLE GENICO
OFICIAL MAYOR

TITULAR DE LA DEPENDENCIA/ENTIDAD
LIC. ARTURO DE JESUS PEIMBERT CALVO
FISCAL GENERAL DEL ESTADO DE OAXACA

REPORTE DE AVANCE DE GESTIÓN

UR 406 - FISCALÍA GENERAL DEL ESTADO DE OAXACA

CUARTO TRIMESTRE 2021



Gobierno del Estado

UE: 013-VICEFISCALÍA REGIONAL DE LA CUENCA

| ESTRUCTURA PROGRAMATICA | | | | | | | |
|---|--|--|--------------------------------|---|------------------------------|--|---------------|
| PROGRAMA | | SUBPROGRAMA | | PROYECTO | | OBRA/ACTIVIDAD | |
| 162-PROCURACIÓN GENERAL DE JUSTICIA | | 01-REALIZACIÓN DE INVESTIGACIÓN Y PERSECUCIÓN DE PROBABLES HECHOS CONSTITUTIVOS DEL DELITO | | 000-- - | | 015-INVESTIGACIÓN MINISTERIAL PARA LA PERSECUCIÓN DE DELITOS EN LA REGIÓN DE LA CUENCA | |
| POBLACIÓN O ÁREA DE ENFOQUE POTENCIAL | ATRIBUTO DE LA POBLACIÓN O ÁREA DE ENFOQUE: | PERSONA QUE HA SIDO VICTIMA DEL DELITO | HOMBRES: | 6563 | MUJERES: | 4165 | TOTAL: 10728 |
| PRESUPUESTO ANUAL | | | | | | | |
| Aprobado | Ampliación | Reducción | Modificado | EJERCIDO T1 | EJERCIDO T2 | EJERCIDO T3 | EJERCIDO T4 |
| 14,588,207.32 | 6,742,551.82 | 6,089,052.85 | 15,241,706.29 | 3,170,929.15 | 3,998,521.84 | 3,691,106.85 | 4,381,148.45 |
| TOTAL EJERCIDO AL TRIMESTRE VIGENTE | | | | | | | 15,241,706.29 |
| PRESUPUESTO TRIMESTRAL DE LA ACTIVIDAD | | | | | | | |
| Aprobado | Modificado | Comprometido | Devengado | Ejercido | % de Ejercido Vs. Modificado | | |
| 3,835,279.97 | 4,381,148.45 | 4,381,148.45 | 4,381,148.45 | 4,381,148.45 | 100.00 | | |
| DATOS DEL INDICADOR | | | | | | | |
| Nombre : | PORCENTAJE DE INVESTIGACIONES MINISTERIALES REALIZADAS | | | Número de indicador : | 1980 | | |
| Definición : | MIDE EL PORCENTAJE DE INVESTIGACIONES | | | | | | |
| Método de Cálculo : | (NÚMERO DE INVESTIGACIONES MINISTERIALES REALIZADAS / NÚMERO DE INVESTIGACIONES MINISTERIALES PROGRAMADAS) * 100 | | | | | | |
| Tipo | Dimensión | Frecuencia de Medición | Forma de cálculo del indicador | Tipo de Valor | Sentido Esperado | | |
| GESTIÓN | EFICACIA | TRIMESTRAL | PORCENTAJE | FLUJO | ASCENDENTE | | |
| MEDIOS DE VERIFICACIÓN / FUENTE INFORMACIÓN | | | | SUPUESTO | | | |
| INFORME ESTADÍSTICO TRIMESTRAL INTERNO GENERADO POR LA COORDINACIÓN DE SISTEMAS, ESTADÍSTICA E INFORMÁTICA DE LA FISCALÍA GENERAL DE JUSTICIA DEL ESTADO DE OAXACA. | | | | EXISTEN CONDICIONES FAVORABLES PARA QUE LAS PERSONAS ACUDAN A DENUNCIAR PARA INICIAR EL PROCESO DE INVESTIGACIÓN. | | | |
| DATOS DE LA META | | | | | | | |
| Definición de la variable Meta: | 1 - NÚMERO DE INVESTIGACIONES MINISTERIALES REALIZADAS | | | | | | |
| Unidad de medida: | 25 - NÚMERO | | | | | | |
| LÍNEA BASE | | | | VALOR PROGRAMADO ANUAL | | | |
| AÑO | 2019 | VALOR | 47,783.00 | AÑO | 2021 | VALOR | 3,286.00 |
| AVANCE TRIMESTRAL OBRA/ACTIVIDAD | | | | | | | |
| METAS | 1er.TRIMESTRE | 2o.TRIMESTRE | 3er.TRIMESTRE | 4o.TRIMESTRE | CUMPLIMIENTO DE METAS | | |
| PROGRAMACIÓN INICIAL | 822.00 | 821.00 | 822.00 | 821.00 | T1+T2+T3+T4 | 3,286.00 | |
| PROGRAMACIÓN ACTUALIZADA | 822.00 | 821.00 | 822.00 | 821.00 | T1+T2+T3+T4 | 3,286.00 | |
| METAS ALCANZADAS | 779.00 | 800.00 | 741.00 | 732.00 | T1+T2+T3+T4 | 3,052.00 | |
| PORCENTAJE ALCANZADO TRIMESTRAL | 94.77 | 97.44 | 90.15 | 89.16 | PORCENTAJE ALCANZADO ANUAL | 92.88 | |

PORCENTAJE DE CUMPLIMIENTO ALCANZADO EN EL TRIMESTRE: 89.16 %

JEFE ADMINISTRATIVO
L.C.P. CYNTHIA LIZETTE VALLE GENICO
OFICIAL MAYOR

TITULAR DE LA DEPENDENCIA/ENTIDAD
LIC. ARTURO DE JESUS PEIMBERT CALVO
FISCAL GENERAL DEL ESTADO DE OAXACA

REPORTE DE AVANCE DE GESTIÓN

UR 406 - FISCALÍA GENERAL DEL ESTADO DE OAXACA

CUARTO TRIMESTRE 2021



UE: 014-VICEFISCALÍA REGIONAL DEL ISTMO

| ESTRUCTURA PROGRAMATICA | | | | | | | | | | | |
|---|--|--|--------------|-------------------------------------|---|---------------|---|------------------------------|----------------------------|----------|----------|
| PROGRAMA | | SUBPROGRAMA | | PROYECTO | | | OBRA/ACTIVIDAD | | | | |
| 162-PROCURACIÓN GENERAL DE JUSTICIA | | 01-REALIZACIÓN DE INVESTIGACIÓN Y PERSECUCIÓN DE PROBABLES HECHOS CONSTITUTIVOS DEL DELITO | | 000-- | | | 016-INVESTIGACIÓN MINISTERIAL PARA LA PERSECUCIÓN DE DELITOS EN LA REGIÓN DEL ISTMO | | | | |
| POBLACIÓN O ÁREA DE ENFOQUE POTENCIAL | ATRIBUTO DE LA POBLACIÓN O ÁREA DE ENFOQUE: | PERSONA QUE HA SIDO VICTIMA DEL DELITO | | HOMBRES: | 6563 | MUJERES: | 4165 | TOTAL: | 10728 | | |
| PRESUPUESTO ANUAL | | | | | | | | | | | |
| Aprobado | Ampliación | Reducción | Modificado | EJERCIDO T1 | | EJERCIDO T2 | | EJERCIDO T3 | | | |
| 4,502,633.41 | 578,476.94 | 781,853.62 | 4,299,256.73 | 324,861.55 | | 1,464,276.36 | | 1,242,201.18 | | | |
| | | | | TOTAL EJERCIDO AL TRIMESTRE VIGENTE | | | | 4,299,256.73 | | | |
| PRESUPUESTO TRIMESTRAL DE LA ACTIVIDAD | | | | | | | | | | | |
| Aprobado | | Modificado | | Comprometido | | Devengado | | Ejercido | | | |
| 974,787.90 | | 1,267,917.64 | | 1,267,917.64 | | 1,267,917.64 | | 1,267,917.64 | | | |
| | | | | | | | | % de Ejercido Vs. Modificado | | | |
| | | | | | | | | 100.00 | | | |
| DATOS DEL INDICADOR | | | | | | | | | | | |
| Nombre : | PORCENTAJE DE INVESTIGACIONES MINISTERIALES REALIZADAS | | | | Número de indicador : | 1980 | | | | | |
| Definición : | MIDE EL PORCENTAJE DE INVESTIGACIONES | | | | | | | | | | |
| Método de Cálculo : | (NÚMERO DE INVESTIGACIONES MINISTERIALES REALIZADAS / NÚMERO DE INVESTIGACIONES MINISTERIALES PROGRAMADAS) * 100 | | | | | | | | | | |
| Tipo | Dimensión | Frecuencia de Medición | | Forma de cálculo del indicador | | Tipo de Valor | | Sentido Esperado | | | |
| GESTIÓN | EFICACIA | TRIMESTRAL | | PORCENTAJE | | FLUJO | | ASCENDENTE | | | |
| MEDIOS DE VERIFICACIÓN / FUENTE INFORMACIÓN | | | | | SUPUESTO | | | | | | |
| INFORME ESTADÍSTICO TRIMESTRAL INTERNO GENERADO POR LA COORDINACIÓN DE SISTEMAS, ESTADÍSTICA E INFORMÁTICA DE LA FISCALÍA GENERAL DE JUSTICIA DEL ESTADO DE OAXACA. | | | | | EXISTEN CONDICIONES FAVORABLES PARA QUE LAS PERSONAS ACUDAN A DENUNCIAR PARA INICIAR EL PROCESO DE INVESTIGACIÓN. | | | | | | |
| DATOS DE LA META | | | | | | | | | | | |
| Definición de la variable Meta: | 1 - NÚMERO DE INVESTIGACIONES MINISTERIALES REALIZADAS | | | | | | | | | | |
| Unidad de medida: | 25 - NÚMERO | | | | | | | | | | |
| LÍNEA BASE | | | | | VALOR PROGRAMADO ANUAL | | | | | | |
| AÑO | 2019 | | VALOR | 47,783.00 | | AÑO | 2021 | | VALOR | 7,338.00 | |
| AVANCE TRIMESTRAL OBRA/ACTIVIDAD | | | | | | | | | | | |
| METAS | 1er.TRIMESTRE | | 2o.TRIMESTRE | | 3er.TRIMESTRE | | 4o.TRIMESTRE | | CUMPLIMIENTO DE METAS | | |
| PROGRAMACIÓN INICIAL | 1,835.00 | | 1,834.00 | | 1,835.00 | | 1,834.00 | | T1+T2+T3+T4 | | 7,338.00 |
| PROGRAMACIÓN ACTUALIZADA | 1,835.00 | | 1,834.00 | | 1,835.00 | | 1,834.00 | | T1+T2+T3+T4 | | 7,338.00 |
| METAS ALCANZADAS | 1,667.00 | | 1,726.00 | | 1,668.00 | | 1,682.00 | | T1+T2+T3+T4 | | 6,743.00 |
| PORCENTAJE ALCANZADO TRIMESTRAL | 90.84 | | 94.11 | | 90.90 | | 91.71 | | PORCENTAJE ALCANZADO ANUAL | | 91.89 |

PORCENTAJE DE CUMPLIMIENTO ALCANZADO EN EL TRIMESTRE: 91.71 %

JEFE ADMINISTRATIVO
L.C.P. CYNTHIA LIZETTE VALLE GENICO
OFICIAL MAYOR

TITULAR DE LA DEPENDENCIA/ENTIDAD
LIC. ARTURO DE JESUS PEIMBERT CALVO
FISCAL GENERAL DEL ESTADO DE OAXACA

**REPORTE DE AVANCE DE GESTIÓN
UR 406 - FISCALÍA GENERAL DEL ESTADO DE OAXACA
CUARTO TRIMESTRE 2021**



ALINEACIÓN PED:
ESTRATEGIA: 03-INVESTIGAR Y PERSEGUIR LOS DELITOS DE ALTO IMPACTO, DANDO PRIORIDAD A LA ATENCIÓN DEL FEMINICIDIO Y LA VIOLENCIA DE GÉNERO, MEDIANTE EL CUMPLIMIENTO DE LOS PROTOCOLOS DE ACTUACIÓN E INVESTIGACIÓN ESTABLECIDOS.
LÍNEAS DE ACCIÓN: 01-EFICIENTAR LOS MECANISMOS DE INVESTIGACIÓN, PERSECUCIÓN Y DETERMINACIÓN DE LOS DELITOS DE MAYOR IMPACTO SOCIAL: FEMINICIDIO, HOMICIDIO, SECUESTRO, EXTORSIÓN, NARCOTRÁFICO, TRATA DE PERSONAS, DESAPARECIDOS Y ROBO GENÉRICO.
UE: 015-AGENCIA ESTATAL DE INVESTIGACIONES

MATRIZ DE INDICADORES PARA RESULTADOS:
COMPONENTE: 362-INVESTIGACIÓN Y PERSECUCIÓN DE PROBABLES HECHOS CONSTITUTIVOS DEL DELITO REALIZADA
ACTIVIDAD: 1868-REALIZAR INVESTIGACIÓN POLICIAL PARA EJECUTAR EL MANDAMIENTO JUDICIAL

| ESTRUCTURA PROGRAMÁTICA | | | | | | | | | | | |
|---|---|--|---------------|--------------------------------|---|---------------|---|------------------|----------------------------|----------|--|
| PROGRAMA | | SUBPROGRAMA | | PROYECTO | | | OBRA/ACTIVIDAD | | | | |
| 162-PROCURACIÓN GENERAL DE JUSTICIA | | 01-REALIZACIÓN DE INVESTIGACIÓN Y PERSECUCIÓN DE PROBABLES HECHOS CONSTITUTIVOS DEL DELITO | | 000-- | | | 017-INVESTIGACIÓN POLICIAL PARA LA PERSECUCIÓN DE DELITOS | | | | |
| POBLACIÓN O ÁREA DE ENFOQUE POTENCIAL | ATRIBUTO DE LA POBLACIÓN O ÁREA DE ENFOQUE: | PERSONA QUE HA SIDO VICTIMA DEL DELITO | | HOMBRES: | 6563 | MUJERES: | 4165 | TOTAL: | 10728 | | |
| PRESUPUESTO ANUAL | | | | | | | | | | | |
| Aprobado | Ampliación | Reducción | Modificado | EJERCIDO T1 | | EJERCIDO T2 | | EJERCIDO T3 | | | |
| 38,805,685.32 | 2,411,422.00 | 3,233,159.50 | 37,983,947.82 | 5,002,113.45 | | 10,074,664.86 | | 10,190,575.06 | | | |
| TOTAL EJERCIDO AL TRIMESTRE VIGENTE | | | | | | | | | 37,983,947.82 | | |
| PRESUPUESTO TRIMESTRAL DE LA ACTIVIDAD | | | | | | | | | | | |
| Aprobado | | Modificado | | Comprometido | | Devengado | | Ejercido | | | |
| 5,093,612.14 | | 12,716,594.45 | | 12,716,594.45 | | 12,716,594.45 | | 12,716,594.45 | | | |
| DATOS DEL INDICADOR | | | | | | | | | | | |
| Nombre : | PORCENTAJE DE INVESTIGACIONES POLICIALES REALIZADAS | | | | Número de indicador : | 1979 | | | | | |
| Definición : | MIDE EL PORCENTAJE DE INVESTIGACIONES POLICIALES REALIZADAS RESPECTO A LAS INVESTIGACIONES POLICIALES SOLICITADAS | | | | | | | | | | |
| Método de Cálculo : | (NÚMERO DE INVESTIGACIONES POLICIALES REALIZADAS / NÚMERO DE INVESTIGACIONES POLICIALES SOLICITADAS) * 100 | | | | | | | | | | |
| Tipo | Dimensión | Frecuencia de Medición | | Forma de cálculo del indicador | | Tipo de Valor | | Sentido Esperado | | | |
| GESTIÓN | EFICACIA | TRIMESTRAL | | PORCENTAJE | | FLUJO | | ASCENDENTE | | | |
| MEDIOS DE VERIFICACIÓN / FUENTE INFORMACIÓN | | | | | SUPUESTO | | | | | | |
| INFORME ESTADÍSTICO TRIMESTRAL INTERNO GENERADO POR LA COORDINACIÓN DE SISTEMAS, ESTADÍSTICA E INFORMÁTICA DE LA FISCALÍA GENERAL DE JUSTICIA DEL ESTADO DE OAXACA. | | | | | EXISTEN CONDICIONES FAVORABLES PARA QUE LAS PERSONAS ACUDAN A DENUNCIAR PARA INICIAR EL PROCESO DE INVESTIGACIÓN. | | | | | | |
| DATOS DE LA META | | | | | | | | | | | |
| Definición de la variable Meta: | 1 - NÚMERO DE INVESTIGACIONES POLICIALES REALIZADAS | | | | | | | | | | |
| Unidad de medida: | 25 - NÚMERO | | | | | | | | | | |
| LÍNEA BASE | | | | | VALOR PROGRAMADO ANUAL | | | | | | |
| AÑO | 2019 | | VALOR | 908.00 | | AÑO | 2021 | | VALOR | 935.00 | |
| AVANCE TRIMESTRAL OBRA/ACTIVIDAD | | | | | | | | | | | |
| METAS | 1er.TRIMESTRE | | 2o.TRIMESTRE | | 3er.TRIMESTRE | | 4o.TRIMESTRE | | CUMPLIMIENTO DE METAS | | |
| PROGRAMACIÓN INICIAL | 234.00 | | 233.00 | | 234.00 | | 234.00 | | T1+T2+T3+T4 | 935.00 | |
| PROGRAMACIÓN ACTUALIZADA | 234.00 | | 233.00 | | 234.00 | | 234.00 | | T1+T2+T3+T4 | 935.00 | |
| METAS ALCANZADAS PORCENTAJE | 310.00 | | 260.00 | | 314.00 | | 254.00 | | T1+T2+T3+T4 | 1,138.00 | |
| ALCANZADO PORCENTAJE TRIMESTRAL | 132.48 | | 111.59 | | 134.19 | | 108.55 | | PORCENTAJE ALCANZADO ANUAL | 121.71 | |

PORCENTAJE DE CUMPLIMIENTO ALCANZADO EN EL TRIMESTRE: 108.55 %

JEFE ADMINISTRATIVO
L.C.P. CYNTHIA LIZETTE VALLE GENICO
OFICIAL MAYOR

TITULAR DE LA DEPENDENCIA/ENTIDAD
LIC. ARTURO DE JESUS PEIMBERT CALVO
FISCAL GENERAL DEL ESTADO DE OAXACA

REPORTE DE AVANCE DE GESTIÓN

UR 406 - FISCALÍA GENERAL DEL ESTADO DE OAXACA

CUARTO TRIMESTRE 2021



ALINEACIÓN PED:

ESTRATEGIA: 03-INVESTIGAR Y PERSEGUIR LOS DELITOS DE ALTO IMPACTO, DANDO PRIORIDAD A LA ATENCIÓN DEL FEMINICIDIO Y LA VIOLENCIA DE GÉNERO, MEDIANTE EL CUMPLIMIENTO DE LOS PROTOCOLOS DE ACTUACIÓN E INVESTIGACIÓN ESTABLECIDOS.

LÍNEAS DE ACCIÓN: 01-EFICIENTAR LOS MECANISMOS DE INVESTIGACIÓN, PERSECUCIÓN Y DETERMINACIÓN DE LOS DELITOS DE MAYOR IMPACTO SOCIAL: FEMINICIDIO, HOMICIDIO, SECUESTRO, EXTORSIÓN, NARCOTRÁFICO, TRATA DE PERSONAS, DESAPARECIDOS Y ROBO GENÉRICO.

UE: 016-INSTITUTO DE SERVICIOS PERICIALES

MATRIZ DE INDICADORES PARA RESULTADOS:

COMPONENTE: 362-INVESTIGACIÓN Y PERSECUCIÓN DE PROBABLES HECHOS CONSTITUTIVOS DEL DELITO REALIZADA

ACTIVIDAD: 1867-REALIZAR INVESTIGACIÓN CIENTÍFICA PARA LA EMISIÓN DE DICTAMEN PERICIAL

| ESTRUCTURA PROGRAMÁTICA | | | | | | | | | | |
|---|--|--|------------------------|--------------|---|--------------|---|-------------------------------------|----------------------------------|-----------|
| PROGRAMA | | SUBPROGRAMA | | PROYECTO | | | OBRA/ACTIVIDAD | | | |
| 162-PROCURACIÓN GENERAL DE JUSTICIA | | 01-REALIZACIÓN DE INVESTIGACIÓN Y PERSECUCIÓN DE PROBABLES HECHOS CONSTITUTIVOS DEL DELITO | | 000-- | | | 018-INVESTIGACIÓN CIENTÍFICA PARA LA PERSECUCIÓN DEL DELITO | | | |
| POBLACIÓN O ÁREA DE ENFOQUE POTENCIAL | ATRIBUTO DE LA POBLACIÓN O ÁREA DE ENFOQUE: | PERSONA QUE HA SIDO VICTIMA DEL DELITO | | HOMBRES: | 6563 | MUJERES: | 4165 | TOTAL: | 10728 | |
| PRESUPUESTO ANUAL | | | | | | | | | | |
| Aprobado | Ampliación | Reducción | Modificado | EJERCIDO T1 | | EJERCIDO T2 | | EJERCIDO T3 | | |
| 5,351,953.92 | 443,525.79 | 819,183.25 | 4,976,296.46 | 298,154.47 | | 783,614.91 | | 1,342,409.56 | | |
| | | | | | | | | TOTAL EJERCIDO AL TRIMESTRE VIGENTE | | |
| | | | | | | | | 4,976,296.46 | | |
| PRESUPUESTO TRIMESTRAL DE LA ACTIVIDAD | | | | | | | | | | |
| Aprobado | | Modificado | | Comprometido | | Devengado | | Ejercido | | |
| 704,214.15 | | 2,552,117.52 | | 2,552,117.52 | | 2,552,117.52 | | 2,552,117.52 | | |
| DATOS DEL INDICADOR | | | | | | | | | | |
| Nombre : | PORCENTAJE DE INVESTIGACIONES CIENTÍFICAS REALIZADAS | | | | Número de indicador : | 1978 | | | | |
| Definición : | MIDE EL PORCENTAJE DE INVESTIGACIONES | | | | | | | | | |
| Método de Cálculo : | (NÚMERO DE INVESTIGACIONES CIENTÍFICAS REALIZADAS / NÚMERO DE INVESTIGACIONES CIENTÍFICAS PROGRAMADAS) * 100 | | | | | | | | | |
| Tipo | Dimensión | | Frecuencia de Medición | | Forma de cálculo del indicador | | Tipo de Valor | | Sentido Esperado | |
| GESTIÓN | EFICACIA | | TRIMESTRAL | | PORCENTAJE | | FLUJO | | ASCENDENTE | |
| MEDIOS DE VERIFICACIÓN / FUENTE INFORMACIÓN | | | | | SUPUESTO | | | | | |
| INFORME ESTADÍSTICO TRIMESTRAL INTERNO GENERADO POR LA COORDINACIÓN DE SISTEMAS, ESTADÍSTICA E INFORMÁTICA DE LA FISCALÍA GENERAL DE JUSTICIA DEL ESTADO DE OAXACA. | | | | | EXISTEN CONDICIONES FAVORABLES PARA QUE LAS PERSONAS ACUDAN A DENUNCIAR PARA INICIAR EL PROCESO DE INVESTIGACIÓN. | | | | | |
| DATOS DE LA META | | | | | | | | | | |
| Definición de la variable Meta: | 1 - NÚMERO DE INVESTIGACIÓN CIENTÍFICA REALIZADA | | | | | | | | | |
| Unidad de medida: | 25 - NÚMERO | | | | | | | | | |
| LÍNEA BASE | | | | | VALOR PROGRAMADO ANUAL | | | | | |
| AÑO | 2019 | | VALOR | 50,173.00 | | AÑO | 2021 | | VALOR | 51,678.00 |
| AVANCE TRIMESTRAL OBRA/ACTIVIDAD | | | | | | | | | | |
| METAS | 1er.TRIMESTRE | | 2o.TRIMESTRE | | 3er.TRIMESTRE | | 4o.TRIMESTRE | | CUMPLIMIENTO DE METAS | |
| PROGRAMACIÓN INICIAL | 12,920.00 | | 12,919.00 | | 12,919.00 | | 12,920.00 | | T1+T2+T3+T4 51,678.00 | |
| PROGRAMACIÓN ACTUALIZADA | 12,920.00 | | 12,919.00 | | 12,919.00 | | 12,920.00 | | T1+T2+T3+T4 51,678.00 | |
| METAS ALCANZADAS | 10,939.00 | | 10,868.00 | | 9,957.00 | | 10,423.00 | | T1+T2+T3+T4 42,187.00 | |
| PORCENTAJE ALCANZADO TRIMESTRAL | 84.67 | | 84.12 | | 77.07 | | 80.67 | | PORCENTAJE ALCANZADO ANUAL 81.63 | |

PORCENTAJE DE CUMPLIMIENTO ALCANZADO EN EL TRIMESTRE: 80.67 %

JEFE ADMINISTRATIVO
L.C.P. CYNTHIA LIZETTE VALLE GENICO
OFICIAL MAYOR

TITULAR DE LA DEPENDENCIA/ENTIDAD
LIC. ARTURO DE JESUS PEIMBERT CALVO
FISCAL GENERAL DEL ESTADO DE OAXACA

REPORTE DE AVANCE DE GESTIÓN

UR 406 - FISCALÍA GENERAL DEL ESTADO DE OAXACA

CUARTO TRIMESTRE 2021



ALINEACIÓN PED:

ESTRATEGIA: 01-MODERNIZAR, REESTRUCTURAR Y FORTALECER LAS ÁREAS OPERATIVAS DE LA FGEO, A TRAVÉS DE LA INVERSIÓN EN INFRAESTRUCTURA, EQUIPAMIENTO, TECNOLOGÍA DE VANGUARDIA Y PROFESIONALIZACIÓN DEL SERVICIO, PARA HACER EFICAZ SU ACTUACIÓN.

LÍNEAS DE ACCIÓN: 01-ESTABLECER MECANISMOS QUE PERMITAN LA EJECUCIÓN EFICIENTE DE LOS MANDAMIENTOS JUDICIALES Y MINISTERIALES.

UE: 001-OFICINA DEL FISCAL GENERAL DEL ESTADO DE OAXACA

MATRIZ DE INDICADORES PARA RESULTADOS:

COMPONENTE: 362-INVESTIGACIÓN Y PERSECUCIÓN DE PROBABLES HECHOS CONSTITUTIVOS DEL DELITO REALIZADA

ACTIVIDAD: 1869-REALIZAR INVESTIGACIÓN MINISTERIAL PARA INTEGRAR CARPETA DE INVESTIGACIÓN

| ESTRUCTURA PROGRAMATICA | | | | | | | | | | | |
|---|--|--|--------------|-------------------------------------|---|---------------|---|------------------------------|----------------------------|-------|--|
| PROGRAMA | | SUBPROGRAMA | | PROYECTO | | | OBRA/ACTIVIDAD | | | | |
| 162-PROCURACIÓN GENERAL DE JUSTICIA | | 01-REALIZACIÓN DE INVESTIGACIÓN Y PERSECUCIÓN DE PROBABLES HECHOS CONSTITUTIVOS DEL DELITO | | 000-- | | | 019-INVESTIGACIÓN MINISTERIAL PARA LA PERSECUCIÓN DEL DELITOS DE TRASCENDENCIA SOCIAL | | | | |
| POBLACIÓN O ÁREA DE ENFOQUE POTENCIAL | ATRIBUTO DE LA POBLACIÓN O ÁREA DE ENFOQUE: | PERSONA QUE HA SIDO VICTIMA DEL DELITO | | HOMBRES: | 6563 | MUJERES: | 4165 | TOTAL: | 10728 | | |
| PRESUPUESTO ANUAL | | | | | | | | | | | |
| Aprobado | Ampliación | Reducción | Modificado | EJERCIDO T1 | | EJERCIDO T2 | | EJERCIDO T3 | | | |
| 645,677.00 | 30,500.00 | 99,474.64 | 576,702.36 | 26,408.16 | | 262,254.82 | | 144,344.16 | | | |
| | | | | TOTAL EJERCIDO AL TRIMESTRE VIGENTE | | | | 576,702.36 | | | |
| PRESUPUESTO TRIMESTRAL DE LA ACTIVIDAD | | | | | | | | | | | |
| Aprobado | | Modificado | | Comprometido | | Devengado | | Ejercido | | | |
| 120,782.50 | | 143,695.22 | | 143,695.22 | | 143,695.22 | | 143,695.22 | | | |
| | | | | | | | | % de Ejercido Vs. Modificado | | | |
| | | | | | | | | 100.00 | | | |
| DATOS DEL INDICADOR | | | | | | | | | | | |
| Nombre : | PORCENTAJE DE INVESTIGACIONES MINISTERIALES REALIZADAS | | | | Número de indicador : | 1980 | | | | | |
| Definición : | MIDE EL PORCENTAJE DE INVESTIGACIONES | | | | | | | | | | |
| Método de Cálculo : | (NÚMERO DE INVESTIGACIONES MINISTERIALES REALIZADAS / NÚMERO DE INVESTIGACIONES MINISTERIALES PROGRAMADAS) * 100 | | | | | | | | | | |
| Tipo | Dimensión | Frecuencia de Medición | | Forma de cálculo del indicador | | Tipo de Valor | | Sentido Esperado | | | |
| GESTIÓN | EFICACIA | TRIMESTRAL | | PORCENTAJE | | FLUJO | | ASCENDENTE | | | |
| MEDIOS DE VERIFICACIÓN / FUENTE INFORMACIÓN | | | | | SUPUESTO | | | | | | |
| INFORME ESTADISTICO TRIMESTRAL INTERNO GENERADO POR LA COORDINACIÓN DE SISTEMAS, ESTADISTICA E INFORMATICA DE LA FISCALÍA GENERAL DE JUSTICIA DEL ESTADO DE OAXACA. | | | | | EXISTEN CONDICIONES FAVORABLES PARA QUE LAS PERSONAS ACUDAN A DENUNCIAR PARA INICIAR EL PROCESO DE INVESTIGACIÓN. | | | | | | |
| DATOS DE LA META | | | | | | | | | | | |
| Definición de la variable Meta: | 1 - NÚMERO DE INVESTIGACIONES MINISTERIALES REALIZADAS | | | | | | | | | | |
| Unidad de medida: | 25 - NÚMERO | | | | | | | | | | |
| LÍNEA BASE | | | | | VALOR PROGRAMADO ANUAL | | | | | | |
| AÑO | 2019 | | VALOR | 47,783.00 | | AÑO | 2021 | | VALOR | 90.00 | |
| AVANCE TRIMESTRAL OBRA/ACTIVIDAD | | | | | | | | | | | |
| METAS | 1er.TRIMESTRE | | 2o.TRIMESTRE | | 3er.TRIMESTRE | | 4o.TRIMESTRE | | CUMPLIMIENTO DE METAS | | |
| PROGRAMACIÓN INICIAL | 24.00 | | 23.00 | | 23.00 | | 20.00 | | T1+T2+T3+T4 | 90.00 | |
| PROGRAMACIÓN ACTUALIZADA | 24.00 | | 23.00 | | 23.00 | | 20.00 | | T1+T2+T3+T4 | 90.00 | |
| METAS ALCANZADAS PORCENTAJE | 7.00 | | 18.00 | | 6.00 | | 3.00 | | T1+T2+T3+T4 | 34.00 | |
| ALCANZADO TRIMESTRAL | 29.17 | | 78.26 | | 26.09 | | 15.00 | | PORCENTAJE ALCANZADO ANUAL | 37.78 | |

PORCENTAJE DE CUMPLIMIENTO ALCANZADO EN EL TRIMESTRE: 15.00 %

JEFE ADMINISTRATIVO
L.C.P. CYNTHIA LIZETTE VALLE GENICO
OFICIAL MAYOR

TITULAR DE LA DEPENDENCIA/ENTIDAD
LIC. ARTURO DE JESUS PEIMBERT CALVO
FISCAL GENERAL DEL ESTADO DE OAXACA

REPORTE DE AVANCE DE GESTIÓN

UR 406 - FISCALÍA GENERAL DEL ESTADO DE OAXACA

CUARTO TRIMESTRE 2021



ALINEACIÓN PED:

ESTRATEGIA: 01-MODERNIZAR, REESTRUCTURAR Y FORTALECER LAS ÁREAS OPERATIVAS DE LA FGOE, A TRAVÉS DE LA INVERSIÓN EN INFRAESTRUCTURA, EQUIPAMIENTO, TECNOLOGÍA DE VANGUARDIA Y PROFESIONALIZACIÓN DEL SERVICIO, PARA HACER EFICAZ SU ACTUACIÓN.

LÍNEAS DE ACCIÓN: 03-FORTALECER Y PROFESIONALIZAR EL TRABAJO DE LA FISCALÍA ESPECIALIZADA DE DELITOS CONTRA LA MUJER POR RAZÓN DE GÉNERO, BRINDANDO ATENCIÓN INTEGRAL A LAS VÍCTIMAS DIRECTAS E INDIRECTAS DE LOS DELITOS DE VIOLENCIA DE GÉNERO.

UE: 001-OFCINA DEL FISCAL GENERAL DEL ESTADO DE OAXACA

MATRIZ DE INDICADORES PARA RESULTADOS:

COMPONENTE: 362-INVESTIGACIÓN Y PERSECUCIÓN DE PROBABLES HECHOS CONSTITUTIVOS DEL DELITO REALIZADA

ACTIVIDAD: 2041-CONSTRUIR OBRA DE INFRAESTRUCTURA PÚBLICA MUNICIPAL

| ESTRUCTURA PROGRAMATICA | | | | | | | | | |
|---|--|--|------------------------|--------------|---|-------------|--|----------------------------|-----------------------|
| PROGRAMA | | SUBPROGRAMA | | PROYECTO | | | OBRA/ACTIVIDAD | | |
| 162-PROCURACIÓN GENERAL DE JUSTICIA | | 01-REALIZACIÓN DE INVESTIGACIÓN Y PERSECUCIÓN DE PROBABLES HECHOS CONSTITUTIVOS DEL DELITO | | 000-- | | | 020-DIGNIFICACIÓN Y MEJORAMIENTO DE INSTALACIONES PARA LA PRESTACIÓN DE SERVICIOS DE PROCURACIÓN DE JUSTICIA | | |
| Población o Área de Enfoque Potencial | Atributo de la Población o Área de Enfoque: | PERSONA QUE HA SIDO VICTIMA DEL DELITO | | HOMBRES: | 6563 | MUJERES: | 4165 | TOTAL: | 10728 |
| PRESUPUESTO ANUAL | | | | | | | | | |
| Aprobado | Ampliación | Reducción | Modificado | EJERCIDO T1 | | EJERCIDO T2 | | EJERCIDO T3 | |
| 0.00 | 0.00 | 0.00 | 0.00 | 0.00 | | 0.00 | | 0.00 | |
| TOTAL EJERCIDO AL TRIMESTRE VIGENTE | | | | | | | | 0.00 | |
| PRESUPUESTO TRIMESTRAL DE LA ACTIVIDAD | | | | | | | | | |
| Aprobado | | Modificado | | Comprometido | | Devengado | | Ejercido | |
| 0.00 | | 0.00 | | 0.00 | | 0.00 | | 0.00 | |
| % de Ejercido Vs. Modificado | | | | | | | | | |
| nan | | | | | | | | | |
| DATOS DEL INDICADOR | | | | | | | | | |
| Nombre : | PORCENTAJE DE METROS CUADRADOS DE INFRAESTRUCTURA PUBLICA CONSTRUIDA | | | | Número de indicador : | 2435 | | | |
| Definición : | MIDE EL PORCENTAJE DE METROS CUADRADOS DE INFRAESTRUCTURA PUBLICA CONSTRUIDA, RESPECTO A LO PROGRAMADO | | | | | | | | |
| Método de Cálculo : | (METROS CUADRADOS DE INFRAESTRUCTURA PUBLICA CONSTRUIDA / METROS CUADRADOS DE INFRAESTRUCTURA PUBLICA PROGRAMADAS) * 100 | | | | | | | | |
| Tipo | Dimensión | | Frecuencia de Medición | | Forma de cálculo del indicador | | Tipo de Valor | | Sentido Esperado |
| GESTIÓN | EFICACIA | | TRIMESTRAL | | PORCENTAJE | | FLUJO | | ASCENDENTE |
| MEDIOS DE VERIFICACIÓN / FUENTE INFORMACIÓN | | | | | SUPUESTO | | | | |
| INFORME TRIMESTRAL INTERNO GENERADO POR LA FISCALÍA GENERAL DEL ESTADO. | | | | | LAS CONDICIONES ECONÓMICAS Y SOCIALES SE MANTIENEN ESTABLES | | | | |
| DATOS DE LA META | | | | | | | | | |
| Definición de la variable Meta: | 1 - METROS CUADRADOS DE INFRAESTRUCTURA PUBLICA CONSTRUIDA | | | | | | | | |
| Unidad de medida: | 15 - METRO CUADRADO | | | | | | | | |
| LÍNEA BASE | | | | | VALOR PROGRAMADO ANUAL | | | | |
| AÑO | 2019 | | VALOR | | 1.00 | | AÑO | 2021 | |
| | | | | | VALOR | | 1.00 | | |
| AVANCE TRIMESTRAL OBRA/ACTIVIDAD | | | | | | | | | |
| METAS | 1er.TRIMESTRE | | 2o.TRIMESTRE | | 3er.TRIMESTRE | | 4o.TRIMESTRE | | CUMPLIMIENTO DE METAS |
| PROGRAMACIÓN INICIAL | 0.00 | 0.00 | | 0.00 | | 1.00 | | T1+T2+T3+T4 | 1.00 |
| PROGRAMACIÓN ACTUALIZADA | 0.00 | 0.00 | | 0.00 | | 1.00 | | T1+T2+T3+T4 | 1.00 |
| METAS ALCANZADAS | 0.00 | 0.00 | | 0.00 | | 0.00 | | T1+T2+T3+T4 | 0.00 |
| PORCENTAJE ALCANZADO TRIMESTRAL | 0.00 | 0.00 | | 0.00 | | 0.00 | | PORCENTAJE ALCANZADO ANUAL | 0.00 |

PORCENTAJE DE CUMPLIMIENTO ALCANZADO EN EL TRIMESTRE: 0.00 %

JEFE ADMINISTRATIVO
L.C.P. CYNTHIA LIZETTE VALLE GENICO
OFICIAL MAYOR

TITULAR DE LA DEPENDENCIA/ENTIDAD
LIC. ARTURO DE JESUS PEIMBERT CALVO
FISCAL GENERAL DEL ESTADO DE OAXACA

REPORTE DE AVANCE DE GESTIÓN

UR 406 - FISCALÍA GENERAL DEL ESTADO DE OAXACA

CUARTO TRIMESTRE 2021



ALINEACIÓN PED:

ESTRATEGIA: 03-INVESTIGAR Y PERSEGUIR LOS DELITOS DE ALTO IMPACTO, DANDO PRIORIDAD A LA ATENCIÓN DEL FEMINICIDIO Y LA VIOLENCIA DE GÉNERO, MEDIANTE EL CUMPLIMIENTO DE LOS PROTOCOLOS DE ACTUACIÓN E INVESTIGACIÓN ESTABLECIDOS.

LÍNEAS DE ACCIÓN: 01-EFICIENTAR LOS MECANISMOS DE INVESTIGACIÓN, PERSECUCIÓN Y DETERMINACIÓN DE LOS DELITOS DE MAYOR IMPACTO SOCIAL: FEMINICIDIO, HOMICIDIO, SECUESTRO, EXTORSIÓN, NARCOTRÁFICO, TRATA DE PERSONAS, DESAPARECIDOS Y ROBO GENÉRICO.

UE: 005-VICEFISCALÍA GENERAL DE ATENCIÓN A VÍCTIMAS Y A LA SOCIEDAD

MATRIZ DE INDICADORES PARA RESULTADOS:

COMPONENTE: 240-SERVICIO DE PREVENCIÓN DEL DELITO Y ATENCIÓN A VÍCTIMA PRESTADO

ACTIVIDAD: 1864-OTORGAR SERVICIO INTEGRAL A LA VÍCTIMA DEL DELITO POR RAZÓN DE GÉNERO

| ESTRUCTURA PROGRAMÁTICA | | | | | | | | | | | |
|---|--|---|--------------|--------------------------------|--|---------------|---|-------------------------------------|----------------------------|----------|--|
| PROGRAMA | | SUBPROGRAMA | | PROYECTO | | | OBRA/ACTIVIDAD | | | | |
| 162-PROCURACIÓN GENERAL DE JUSTICIA | | 02-PRESTACIÓN DE SERVICIOS DE PREVENCIÓN DEL DELITO Y ATENCIÓN A VÍCTIMAS | | 000-- | | | 001-OTORGAR ATENCIÓN INTEGRAL A LAS VÍCTIMAS DEL DELITO | | | | |
| POBLACIÓN O ÁREA DE ENFOQUE POTENCIAL | ATRIBUTO DE LA POBLACIÓN O ÁREA DE ENFOQUE: | PERSONA QUE HA SIDO VÍCTIMA DEL DELITO | | HOMBRES: | 6563 | MUJERES: | 4165 | TOTAL: | 10728 | | |
| PRESUPUESTO ANUAL | | | | | | | | | | | |
| Aprobado | Ampliación | Reducción | Modificado | EJERCIDO T1 | | EJERCIDO T2 | | EJERCIDO T3 | | | |
| 1,849,381.08 | 121,000.00 | 417,720.14 | 1,552,660.94 | 139,847.77 | | 505,099.20 | | 458,420.30 | | | |
| | | | | | | | | TOTAL EJERCIDO AL TRIMESTRE VIGENTE | | | |
| | | | | | | | | 1,552,660.94 | | | |
| PRESUPUESTO TRIMESTRAL DE LA ACTIVIDAD | | | | | | | | | | | |
| Aprobado | | Modificado | | Comprometido | | Devengado | | Ejercido | | | |
| 342,993.27 | | 449,293.67 | | 449,293.67 | | 449,293.67 | | 449,293.67 | | | |
| DATOS DEL INDICADOR | | | | | | | | | | | |
| Nombre : | PORCENTAJE DE SERVICIOS INTEGRALES OTORGADOS | | | | Número de indicador : | 1975 | | | | | |
| Definición : | MIDE EL PORCENTAJE DE SERVICIOS DE ATENCIÓN | | | | | | | | | | |
| Método de Cálculo : | (NÚMERO DE SERVICIOS DE ATENCIÓN INTEGRAL OTORGADOS / NÚMERO DE FRECUENCIA DE ATENCIÓN INTEGRAL SOLICITADOS) * 100 | | | | | | | | | | |
| Tipo | Dimensión | Frecuencia de Medición | | Forma de cálculo del indicador | | Tipo de Valor | | Sentido Esperado | | | |
| GESTIÓN | EFICACIA | TRIMESTRAL | | PORCENTAJE | | FLUJO | | ASCENDENTE | | | |
| MEDIOS DE VERIFICACIÓN / FUENTE INFORMACIÓN | | | | | SUPUESTO | | | | | | |
| INFORME ESTADÍSTICO TRIMESTRAL GENERADO POR LA DIRECCIÓN DEL CENTRO DE JUSTICIA PARA LAS MUJERES DE LA FISCALÍA GENERAL DEL ESTADO DE OAXACA. | | | | | LAS VÍCTIMAS DEL DELITO ACEPTAN LOS SERVICIOS DE ATENCIÓN INTEGRAL QUE OFRECE LA FGEO. | | | | | | |
| DATOS DE LA META | | | | | | | | | | | |
| Definición de la variable Meta: | 1 - NÚMERO DE SERVICIOS INTEGRALES OTORGADOS | | | | | | | | | | |
| Unidad de medida: | 25 - NÚMERO | | | | | | | | | | |
| LÍNEA BASE | | | | | VALOR PROGRAMADO ANUAL | | | | | | |
| AÑO | 2019 | | VALOR | 14,229.00 | | AÑO | 2021 | | VALOR | 3,454.00 | |
| AVANCE TRIMESTRAL OBRA/ACTIVIDAD | | | | | | | | | | | |
| METAS | 1er.TRIMESTRE | | 2o.TRIMESTRE | | 3er.TRIMESTRE | | 4o.TRIMESTRE | | CUMPLIMIENTO DE METAS | | |
| PROGRAMACIÓN INICIAL | 864.00 | | 863.00 | | 864.00 | | 863.00 | | T1+T2+T3+T4 | 3,454.00 | |
| PROGRAMACIÓN ACTUALIZADA | 864.00 | | 863.00 | | 864.00 | | 863.00 | | T1+T2+T3+T4 | 3,454.00 | |
| METAS ALCANZADAS PORCENTAJE ALCANZADO TRIMESTRAL | 868.00 | | 884.00 | | 594.00 | | 735.00 | | T1+T2+T3+T4 | 3,081.00 | |
| | 100.46 | | 102.43 | | 68.75 | | 85.17 | | PORCENTAJE ALCANZADO ANUAL | 89.20 | |

PORCENTAJE DE CUMPLIMIENTO ALCANZADO EN EL TRIMESTRE: 85.17 %

JEFE ADMINISTRATIVO
L.C.P. CYNTHIA LIZETTE VALLE GENICO
OFICIAL MAYOR

TITULAR DE LA DEPENDENCIA/ENTIDAD
LIC. ARTURO DE JESUS PEIMBERT CALVO
FISCAL GENERAL DEL ESTADO DE OAXACA

REPORTE DE AVANCE DE GESTIÓN

UR 406 - FISCALÍA GENERAL DEL ESTADO DE OAXACA

CUARTO TRIMESTRE 2021



ALINEACIÓN PED:

ESTRATEGIA: 03-INVESTIGAR Y PERSEGUIR LOS DELITOS DE ALTO IMPACTO, DANDO PRIORIDAD A LA ATENCIÓN DEL FEMINICIDIO Y LA VIOLENCIA DE GÉNERO, MEDIANTE EL CUMPLIMIENTO DE LOS PROTOCOLOS DE ACTUACIÓN E INVESTIGACIÓN ESTABLECIDOS.

LÍNEAS DE ACCIÓN: 01-EFICIENTAR LOS MECANISMOS DE INVESTIGACIÓN, PERSECUCIÓN Y DETERMINACIÓN DE LOS DELITOS DE MAYOR IMPACTO SOCIAL: FEMINICIDIO, HOMICIDIO, SECUESTRO, EXTORSIÓN, NARCOTRÁFICO, TRATA DE PERSONAS, DESAPARECIDOS Y ROBO GENÉRICO.

UE: 005-VICEFISCALÍA GENERAL DE ATENCIÓN A VÍCTIMAS Y A LA SOCIEDAD

MATRIZ DE INDICADORES PARA RESULTADOS:

COMPONENTE: 240-SERVICIO DE PREVENCIÓN DEL DELITO Y ATENCIÓN A VÍCTIMA PRESTADO

ACTIVIDAD: 1866-LOCALIZAR A PERSONA REPORTADA COMO DESAPARECIDA

| ESTRUCTURA PROGRAMÁTICA | | | | | | | | | |
|--|---|---|--------------|--------------------------------|---|---------------|--|-------------------------------------|-----------------------|
| PROGRAMA | | SUBPROGRAMA | | PROYECTO | | | OBRA/ACTIVIDAD | | |
| 162-PROCURACIÓN GENERAL DE JUSTICIA | | 02-PRESTACIÓN DE SERVICIOS DE PREVENCIÓN DEL DELITO Y ATENCIÓN A VÍCTIMAS | | 000-- | | | 002-LOCALIZAR A PERSONAS REPORTADAS COMO DESAPARECIDAS | | |
| POBLACIÓN O ÁREA DE ENFOQUE POTENCIAL | ATRIBUTO DE LA POBLACIÓN O ÁREA DE ENFOQUE: | PERSONA QUE HA SIDO VÍCTIMA DEL DELITO | | HOMBRES: | 6563 | MUJERES: | 4165 | TOTAL: | 10728 |
| PRESUPUESTO ANUAL | | | | | | | | | |
| Aprobado | Ampliación | Reducción | Modificado | EJERCIDO T1 | | EJERCIDO T2 | | EJERCIDO T3 | |
| 376,867.20 | 25,000.00 | 197,114.62 | 204,752.58 | 11,560.00 | | 21,009.63 | | 98,814.64 | |
| | | | | | | | | EJERCIDO T4 | |
| | | | | | | | | 73,368.31 | |
| | | | | | | | | TOTAL EJERCIDO AL TRIMESTRE VIGENTE | |
| | | | | | | | | 204,752.58 | |
| PRESUPUESTO TRIMESTRAL DE LA ACTIVIDAD | | | | | | | | | |
| Aprobado | | Modificado | | Comprometido | | Devengado | | Ejercido | |
| 38,261.72 | | 73,368.31 | | 73,368.31 | | 73,368.31 | | 73,368.31 | |
| % de Ejercido Vs. Modificado | | | | | | | | | |
| 100.00 | | | | | | | | | |
| DATOS DEL INDICADOR | | | | | | | | | |
| Nombre : | PORCENTAJE DE PERSONAS LOCALIZADAS | | | | Número de indicador : | 1977 | | | |
| Definición : | MIDE EL PORCENTAJE DE PERSONAS LOCALIZADAS | | | | | | | | |
| Método de Cálculo : | (NÚMERO DE PERSONAS LOCALIZADAS / NÚMERO DE PERSONAS REPORTADAS COMO DESAPARECIDAS) * 100 | | | | | | | | |
| Tipo | Dimensión | Frecuencia de Medición | | Forma de cálculo del indicador | | Tipo de Valor | | Sentido Esperado | |
| GESTIÓN | EFICIENCIA | TRIMESTRAL | | PORCENTAJE | | FLUJO | | ASCENDENTE | |
| MEDIOS DE VERIFICACIÓN / FUENTE INFORMACIÓN | | | | | SUPUESTO | | | | |
| INFORME ESTADÍSTICO TRIMESTRAL GENERADO POR LA FISCALÍA ESPECIALIZADA EN DERECHOS HUMANOS Y ATENCIÓN A VÍCTIMAS DE LA FISCALÍA GENERAL DEL ESTADO DE OAXACA. | | | | | LAS PERSONAS ACUDEN A SOLICITAR ESTE SERVICIO QUE SE OFRECE EN LA FGEO. | | | | |
| DATOS DE LA META | | | | | | | | | |
| Definición de la variable Meta: | 1 - NÚMERO DE PERSONAS LOCALIZADAS | | | | | | | | |
| Unidad de medida: | 25 - NÚMERO | | | | | | | | |
| LÍNEA BASE | | | | | VALOR PROGRAMADO ANUAL | | | | |
| AÑO | 2019 | | VALOR | 345.00 | | AÑO | 2021 | | VALOR |
| | | | | | | | | 355.00 | |
| AVANCE TRIMESTRAL OBRA/ACTIVIDAD | | | | | | | | | |
| METAS | 1er.TRIMESTRE | | 2o.TRIMESTRE | | 3er.TRIMESTRE | | 4o.TRIMESTRE | | CUMPLIMIENTO DE METAS |
| PROGRAMACIÓN INICIAL | 89.00 | 88.00 | | 89.00 | | 89.00 | | T1+T2+T3+T4 | 355.00 |
| PROGRAMACIÓN ACTUALIZADA | 89.00 | 88.00 | | 89.00 | | 89.00 | | T1+T2+T3+T4 | 355.00 |
| METAS ALCANZADAS PORCENTAJE | 50.00 | 84.00 | | 68.00 | | 63.00 | | T1+T2+T3+T4 | 265.00 |
| ALCANZADO TRIMESTRAL | 56.18 | 95.45 | | 76.40 | | 70.79 | | PORCENTAJE ALCANZADO ANUAL | 74.65 |

PORCENTAJE DE CUMPLIMIENTO ALCANZADO EN EL TRIMESTRE: 70.79 %

JEFE ADMINISTRATIVO
L.C.P. CYNTHIA LIZETTE VALLE GENICO
OFICIAL MAYOR

TITULAR DE LA DEPENDENCIA/ENTIDAD
LIC. ARTURO DE JESUS PEIMBERT CALVO
FISCAL GENERAL DEL ESTADO DE OAXACA

REPORTE DE AVANCE DE GESTIÓN

UR 406 - FISCALÍA GENERAL DEL ESTADO DE OAXACA

CUARTO TRIMESTRE 2021



ALINEACIÓN PED:

ESTRATEGIA: 01-MODERNIZAR, REESTRUCTURAR Y FORTALECER LAS ÁREAS OPERATIVAS DE LA FGEO, A TRAVÉS DE LA INVERSIÓN EN INFRAESTRUCTURA, EQUIPAMIENTO, TECNOLOGÍA DE VANGUARDIA Y PROFESIONALIZACIÓN DEL SERVICIO, PARA HACER EFICAZ SU ACTUACIÓN.

LÍNEAS DE ACCIÓN: 03-FORTALECER Y PROFESIONALIZAR EL TRABAJO DE LA FISCALÍA ESPECIALIZADA DE DELITOS CONTRA LA MUJER POR RAZÓN DE GÉNERO, BRINDANDO ATENCIÓN INTEGRAL A LAS VÍCTIMAS DIRECTAS E INDIRECTAS DE LOS DELITOS DE VIOLENCIA DE GÉNERO.

UE: 007-FISCALÍA ESPECIALIZADA PARA LA ATENCIÓN A DELITOS CONTRA LA MUJER POR RAZONES DE GÉNERO

MATRIZ DE INDICADORES PARA RESULTADOS:

COMPONENTE: 240-SERVICIO DE PREVENCIÓN DEL DELITO Y ATENCIÓN A VÍCTIMA PRESTADO

ACTIVIDAD: 1865-OTORGAR ATENCIÓN INTEGRAL A LA VÍCTIMA DEL DELITO

| ESTRUCTURA PROGRAMÁTICA | | | | | | | | | | |
|--|--|---|------------------------|-------------------------------------|--|-------------|--|------------------------------|-----------------------------------|-----------|
| PROGRAMA | | SUBPROGRAMA | | PROYECTO | | | OBRA/ACTIVIDAD | | | |
| 162-PROCURACIÓN GENERAL DE JUSTICIA | | 02-PRESTACIÓN DE SERVICIOS DE PREVENCIÓN DEL DELITO Y ATENCIÓN A VÍCTIMAS | | 000-- | | | 003-OTORGAR SERVICIOS INTEGRALES A LAS VÍCTIMAS DEL DELITO POR RAZÓN DE GÉNERO EN EL CEJUM | | | |
| POBLACIÓN O ÁREA DE ENFOQUE POTENCIAL | ATRIBUTO DE LA POBLACIÓN O ÁREA DE ENFOQUE: | PERSONA QUE HA SIDO VÍCTIMA DEL DELITO | | HOMBRES: | 6563 | MUJERES: | 4165 | TOTAL: | 10728 | |
| PRESUPUESTO ANUAL | | | | | | | | | | |
| Aprobado | Ampliación | Reducción | Modificado | EJERCIDO T1 | | EJERCIDO T2 | | EJERCIDO T3 | | |
| 554,391.60 | 0.00 | 145,429.04 | 408,962.56 | 40,849.17 | | 55,142.11 | | 149,677.67 | | |
| | | | | TOTAL EJERCIDO AL TRIMESTRE VIGENTE | | | | 408,962.56 | | |
| PRESUPUESTO TRIMESTRAL DE LA ACTIVIDAD | | | | | | | | | | |
| Aprobado | | Modificado | | Comprometido | | Devengado | | Ejercido | | |
| 69,819.16 | | 163,293.61 | | 163,293.61 | | 163,293.61 | | 163,293.61 | | |
| | | | | | | | | % de Ejercido Vs. Modificado | | |
| | | | | | | | | 100.00 | | |
| DATOS DEL INDICADOR | | | | | | | | | | |
| Nombre : | PORCENTAJE DE VÍCTIMAS DEL DELITO ATENDIDAS | | | Número de indicador : | 1976 | | | | | |
| Definición : | MIDE EL PORCENTAJE DE VÍCTIMAS DEL DELITO ATENDIDAS RESPECTO A LAS SOLICITADAS | | | | | | | | | |
| Método de Cálculo : | (NÚMERO DE VÍCTIMAS DEL DELITO ATENDIDAS / NÚMERO DE VÍCTIMAS DEL DELITO QUE SOLICITAN ATENCIÓN)*100 | | | | | | | | | |
| Tipo | Dimensión | | Frecuencia de Medición | | Forma de cálculo del indicador | | Tipo de Valor | | Sentido Esperado | |
| GESTIÓN | EFICACIA | | TRIMESTRAL | | PORCENTAJE | | FLUJO | | ASCENDENTE | |
| MEDIOS DE VERIFICACIÓN / FUENTE INFORMACIÓN | | | | | SUPUESTO | | | | | |
| INFORME ESTADÍSTICO TRIMESTRAL GENERADO POR LA FISCALÍA ESPECIALIZADA EN DERECHOS HUMANOS Y ATENCIÓN A VÍCTIMAS DE LA FISCALÍA GENERAL DEL ESTADO DE OAXACA. | | | | | LAS VÍCTIMAS DEL DELITO ACEPTAN LOS SERVICIOS DE ATENCIÓN INTEGRAL QUE OFRECE LA FGEO. | | | | | |
| DATOS DE LA META | | | | | | | | | | |
| Definición de la variable Meta: | 1 - NÚMERO DE VÍCTIMAS DEL DELITO ATENDIDAS | | | | | | | | | |
| Unidad de medida: | 25 - NÚMERO | | | | | | | | | |
| LÍNEA BASE | | | | | VALOR PROGRAMADO ANUAL | | | | | |
| AÑO | 2019 | | VALOR | 3,353.00 | | AÑO | 2021 | | VALOR | 14,656.00 |
| AVANCE TRIMESTRAL OBRA/ACTIVIDAD | | | | | | | | | | |
| METAS | 1er.TRIMESTRE | | 2o.TRIMESTRE | | 3er.TRIMESTRE | | 4o.TRIMESTRE | | CUMPLIMIENTO DE METAS | |
| PROGRAMACIÓN INICIAL | 3,664.00 | | 3,664.00 | | 3,664.00 | | 3,664.00 | | T1+T2+T3+T4 14,656.00 | |
| PROGRAMACIÓN ACTUALIZADA | 3,664.00 | | 3,664.00 | | 3,664.00 | | 3,664.00 | | T1+T2+T3+T4 14,656.00 | |
| METAS ALCANZADAS | 4,036.00 | | 4,513.00 | | 3,610.00 | | 4,178.00 | | T1+T2+T3+T4 16,337.00 | |
| PORCENTAJE ALCANZADO TRIMESTRAL | 110.15 | | 123.17 | | 98.53 | | 114.03 | | PORCENTAJE ALCANZADO ANUAL 111.47 | |

PORCENTAJE DE CUMPLIMIENTO ALCANZADO EN EL TRIMESTRE: 114.03 %

JEFE ADMINISTRATIVO
L.C.P. CYNTHIA LIZETTE VALLE GENICO
OFICIAL MAYOR

TITULAR DE LA DEPENDENCIA/ENTIDAD
LIC. ARTURO DE JESUS PEIMBERT CALVO
FISCAL GENERAL DEL ESTADO DE OAXACA



GOBIERNO DEL ESTADO
DE OAXACA



PROGRAMAS Y PROYECTOS DE INVERSION

NO APLICA



GOBIERNO DEL ESTADO
DE OAXACA



RELACION DE BIENES INMUEBLES QUE COMPONEN EL PATRIMONIO

DEL 01 DE ENERO AL 31 DE DICIEMBRE DE 2021

(Pesos)

| CUENTA | DESCRIPCIÓN DEL BIEN | Saldo Final |
|--------------------|--|-------------|
| 12310 | TERRENOS | 0 |
| 12330 | EDIFICIOS NO RESIDENCIALES | 0 |
| 12351 | EDIFICACIÓN HABITACIONAL EN PROCESO | 0 |
| 12352 | EDIFICACIÓN NO HABITACIONAL EN PROCESO | 0 |
| 12353 | CONSTRUCCIÓN DE OBRAS PARA EL ABASTECIMIENTO DE AGUA, PETRÓLEO, GAS, ELECTRICIDAD Y TELECOMUNICACIÓN | 0 |
| 12354 | DIVISIÓN DE TERRENOS Y CONSTRUCCIÓN DE OBRAS DE URBANIZACIÓN EN PROCESO | 0 |
| 12355 | CONSTRUCCIÓN DE VÍAS DE COMUNICACIÓN EN PROCESO | 0 |
| 12356 | OTRAS CONSTRUCCIONES DE INGENIERÍA CIVIL U OBRA PESADA EN PROCESO | 0 |
| 12357 | INSTALACIONES Y EQUIPAMIENTO EN CONSTRUCCIONES EN PROCESO | 0 |
| 12359 | TRABAJOS DE ACABADOS EN EDIFICACIONES Y OTROS TRABAJOS ESPECIALIZADOS EN PROCESO | 0 |
| 12361 | EDIFICACIÓN HABITACIONAL EN PROCESO | 0 |
| 12362 | EDIFICACIÓN NO HABITACIONAL EN PROCESO | 0 |
| 12363 | CONSTRUCCIÓN DE OBRAS PARA EL ABASTECIMIENTO DE AGUA, PETRÓLEO, GAS, ELECTRICIDAD Y TELECOMUNICACIÓN | 0 |
| 12364 | DIVISIÓN DE TERRENOS Y CONSTRUCCIÓN DE OBRAS DE URBANIZACIÓN | 0 |
| 12365 | CONSTRUCCIÓN DE VÍAS DE COMUNICACIÓN EN PROCESO | 0 |
| 12366 | OTRAS CONSTRUCCIONES DE INGENIERÍA CIVIL U OBRA PESADA EN PROCESO | 0 |
| 12367 | INSTALACIONES Y EQUIPAMIENTO EN CONSTRUCCIONES EN PROCESO | 0 |
| 12369 | TRABAJOS DE ACABADOS EN EDIFICACIONES Y OTROS TRABAJOS ESPECIALIZADOS EN PROCESO | 0 |
| SUMA TOTAL: | | 0 |



GOBIERNO DEL ESTADO
DE OAXACA



RELACION DE BIENES MUEBLES QUE COMPONEN EL PATRIMONIO
DEL 01 DE ENERO AL 31 DE DICIEMBRE DEL 2021
(Pesos)

| CUENTA | DESCRIPCIÓN DEL BIEN | Saldo Final |
|---------------|---|--------------------|
| 12411 | MUEBLES DE OFICINA Y ESTANTERÍA | 14,922,931 |
| 12412 | MUEBLES, EXCEPTO DE OFICINA Y ESTANTERÍA | 146,443 |
| 12413 | EQUIPO DE CÓMPUTO Y DE TECNOLOGÍAS DE LA INFORMACIÓN | 46,199,431 |
| 12419 | OTROS MOBILIARIOS Y EQUIPOS DE ADMINISTRACIÓN | 882,743 |
| 12421 | EQUIPOS Y APARATOS AUDIOVISUALES | 6,740,644 |
| 12422 | APARATOS DEPORTIVOS | 476,710 |
| 12423 | CÁMARAS FOTOGRÁFICAS Y DE VIDEO | 5,411,656 |
| 12429 | OTRO MOBILIARIO Y EQUIPO EDUCACIONAL Y RECREATIVO | 253,354 |
| 12431 | EQUIPO MÉDICO Y DE LABORATORIO | 20,166,055 |
| 12432 | INSTRUMENTAL MÉDICO Y DE LABORATORIO | 11,135,516 |
| 12441 | AUTOMÓVILES Y CAMIONES | 107,145,509 |
| 12443 | EQUIPO AEROESPACIAL | |
| 12445 | EMBARCACIONES | |
| 12449 | OTROS EQUIPOS DE TRANSPORTE | |
| 12450 | EQUIPO DE DEFENSA Y SEGURIDAD | 31,201,691 |
| 12461 | MAQUINARIA Y EQUIPO AGROPECUARIO | |
| 12462 | MAQUINARIA Y EQUIPO INDUSTRIAL | 1,344,092 |
| 12463 | MAQUINARIA Y EQUIPO DE CONSTRUCCIÓN | |
| 12464 | SISTEMAS DE AIRE ACONDICIONADO, CALEFACCIÓN Y DE REFRIGERACIÓN INDUSTRIAL Y COMERCIAL | 242,189 |
| 12465 | EQUIPO DE COMUNICACIÓN Y TELECOMUNICACIÓN | 23,404,359 |
| 12466 | EQUIPOS DE GENERACIÓN ELÉCTRICA, APARATOS Y ACCESORIOS ELÉCTRICOS | 320,014 |
| 12467 | HERRAMIENTAS Y MÁQUINAS-HERRAMIENTA | 2,224,567 |
| 12469 | OTROS EQUIPOS | 14,702,019 |
| 12471 | BIENES ARTÍSTICAS, CULTURALES Y CIENTÍFICOS | |
| | SUMA TOTAL: | 286,919,923 |



GOBIERNO DEL ESTADO
DE OAXACA



RELACION DE CUENTAS BANCARIAS PRODUCTIVAS ESPECIFICAS
DEL 01 DE ENERO AL 31 DE DICIEMBRE DEL 2021

| FONDO, PROGRAMA O CONVENIO | DATOS DE LA CUENTA BANCARIA | | |
|-------------------------------|-----------------------------|------------------|----------------------|
| | INSTITUCIÓN BANCARIA | NUMERO DE CUENTA | FECHA DE APERTURA |

| | | | |
|---------------------------|---------|------------|------------|
| SERVICIOS PERSONALES 2021 | BANORTE | 1133933397 | ENERO 2021 |
| FONDO REVOLVENTE 2021 | BANORTE | 1133933388 | ENERO 2021 |
| GASTOS DE OPERACION 2021 | BANORTE | 1133933409 | ENERO 2021 |



GOBIERNO DEL ESTADO
DE OAXACA



REPORTE DE ESQUEMAS BURSATILES Y COBERTURAS FINANCIERAS

NO APLICA



GOBIERNO DEL ESTADO
DE OAXACA



REPORTE DE SUBSIDIOS Y OTRA AYUDAS

NO APLICA

| FISCALÍA GENERAL DEL ESTADO Estado de Situación Financiera Detallado - LDF Al 31 de Diciembre del 2021 y al 31 de Diciembre de 2020 (PESOS) | | | | | |
|--|-------------------------|-------------------------|---|-------------------------|-------------------------|
| Concepto | 31 de Diciembre de 2021 | 31 de diciembre de 2020 | Concepto | 31 de Diciembre de 2021 | 31 de diciembre de 2020 |
| ACTIVO | | | PASIVO | | |
| Activo Circulante | | | Activo Circulante | | |
| Efectivo y Equivalentes | 13,486,380 | 18,399,684 | Cuentas por Pagar a Corto Plazo | 142,508,651 | 146,836,473 |
| Efectivo | 53,004 | 20,000 | Servicios Personales por Pagar a Corto Plazo | 7,622,750 | 7,613,100 |
| Bancos/Tesorería | | | Proveedores por Pagar a Corto Plazo | 22,956,749 | 26,027,601 |
| Bancos/Dependencias y Otros | 13,433,376 | 18,379,684 | Contratistas por Obras Públicas por Pagar a Corto Plazo | 5,101,454 | 5,101,454 |
| Inversiones Temporales (Hasta 3 meses) | | | Participaciones y Aportaciones por Pagar a Corto Plazo | | |
| Fondos con Afectación Específica | | | Transferencias Otorgadas por Pagar a Corto Plazo | 9,657,669 | 19,777,091 |
| Depósitos de Fondos de Terceros en Corto Plazo | | | Intereses, Comisiones y Otros Gastos de la Ley de Ingresos por Pagar a Corto Plazo | | |
| Otros Efectivos y Equivalentes | | | Retenciones y Contribuciones por Pagar a Corto Plazo | 62,573,993 | 60,842,930 |
| Derechos a Recibir Efectivo o Equivalentes | 123,922,373 | 124,176,208 | Devoluciones de la Ley de Ingresos por Pagar a Corto Plazo | | |
| Inversiones Financieras de Corto Plazo | | | Otras Cuentas por Pagar a Corto Plazo | 34,596,037 | 27,474,296 |
| Cuentas por Cobrar a Corto Plazo | | | Documentos por Pagar a Corto Plazo | 0 | 0 |
| Deudores Diversos por Cobrar a Corto Plazo | 123,922,373 | 124,176,208 | Documentos Comerciales por Pagar a Corto Plazo | | |
| Ingresos por Recuperar a Corto Plazo | | | Documentos con Contratistas por Obras Públicas por Pagar a Corto Plazo | | |
| Deudores por Anticipos de la Tesorería a Corto Plazo | | | Otros Documentos por Pagar a Corto Plazo | 0 | 0 |
| Préstamos Otorgados a Corto Plazo | | | Porción a Corto Plazo de la Deuda Pública a Largo Plazo | 0 | 0 |
| Otros Derechos a Recibir Efectivo o Equivalentes | | | Porción a Corto Plazo de la Deuda Pública | | |
| Derechos a Recibir Bienes o Servicios | 5,099,898 | 5,099,898 | Porción a Corto Plazo de Arrendamiento Financiero | | |
| Anticipos a Proveedores por Adquisición de Bienes | | | Títulos y Valores a Corto Plazo | | |
| Anticipos a Proveedores por Adquisición de Bienes | | | Pasivos Diferidos a Corto Plazo | 0 | 0 |
| Anticipos a Contratistas por Obras Públicas a Corto Plazo | 0 | 0 | Ingresos Cobrados por Adelantado a Corto Plazo | | |
| Otros Derechos a Recibir Bienes o Servicios | 5,099,898 | 5,099,898 | Intereses Cobrados por Adelantado a Corto Plazo | | |
| Inventarios | 0 | 0 | Otros Pasivos Diferidos a Corto Plazo | | |
| Inventario de Mercancías para Venta | | | Fondos y Bienes de Terceros en Garantía y/o Administración a Corto Plazo | 0 | 0 |
| Inventario de Mercancías Terminadas | | | Fondos en Garantía a Corto Plazo | | |
| Inventario de Mercancías en Proceso de Terminación | | | Fondos en Administración a Corto Plazo | | |
| Inventario de Materias Primas, Materiales y Bienes en Tránsito | | | Fondos Contingentes a Corto Plazo | | |
| Almacenes | | | Fondos de Fideicomisos, Mandatos y Contratos | | |
| Estimación por Pérdida o Deterioro de Activos Circulantes | 0 | 0 | Otros Fondos de Terceros en Garantía y/o Valores y Bienes en Garantía a Corto Plazo | | |
| Estimaciones para Cuentas Incobrables por Cobrar | | | Provisiones a Corto Plazo | 0 | 0 |
| Estimación por Deterioro de Inventarios | | | Provisión para Demandas y Juicios a Corto Plazo | | |
| Otros Activos Circulantes | 0 | 0 | Provisión para Contingencias a Corto Plazo | | |
| Valores en Garantía | | | Otras Provisiones a Corto Plazo | | |
| Bienes en Garantía (excluye depósitos de Bienes Derivados de Embargos, Decomisos, Adquisición con Fondos de Terceros) | | | Otros Pasivos a Corto Plazo | 0 | 0 |
| Total de Activos Circulantes | 142,508,651 | 147,675,790 | Ingresos por Clasificar | | |
| Activo No Circulante | | | Recaudación por Participar | | |
| Inversiones Financieras a Largo Plazo | | | Otros Pasivos Circulantes | | |
| Derechos a Recibir Efectivo o Equivalentes | | | Total de Pasivos Circulantes | 142,508,651 | 146,836,473 |
| Bienes Inmuebles, Infraestructura y Bienes Muebles | 0 | 0 | Pasivo No Circulante | | |
| Bienes Muebles | 286,919,922 | 286,919,921 | Cuentas por Pagar a Largo Plazo | | |
| Activos Intangibles | 42,871,193 | 42,871,193 | Documentos por Pagar a Largo Plazo | | |
| Depreciación, Deterioro y Amortización Acumulada de Bienes | -11,534,030 | -11,534,030 | Deuda Pública a Largo Plazo | | |
| Activos Diferidos | | | Pasivos Diferidos a Largo Plazo | | |
| Estimación por Pérdida o Deterioro de Activos no Circulantes | | | Fondos y Bienes de Terceros en Garantía y/o en Administración a Largo Plazo | | |
| Otros Activos no Circulantes | | | Provisiones a Largo Plazo | | |
| Total de Activos No Circulantes | 318,257,085 | 318,257,084 | Total de Pasivos No Circulantes | 0 | 0 |
| Total del Activo | 460,765,736 | 465,932,874 | Total del Pasivo | 142,508,651 | 146,836,473 |
| | | | HACIENDA PÚBLICA/PATRIMONIO | | |
| | | | Hacienda Pública/Patrimonio Contribuido | 54,182,072 | 54,182,071 |
| | | | Aportaciones | | |
| | | | Donaciones de Capital | | |
| | | | Actualización de la Hacienda Pública/Patrimonio | 54,182,072 | 54,182,071 |
| | | | Hacienda Pública/Patrimonio Generado | 264,075,013 | 264,914,330 |
| | | | Resultados del Ejercicio (Ahorro/ Desahorro) | 0 | 5,167,096 |
| | | | Resultados de Ejercicios Anteriores | 264,075,013 | 259,747,234 |
| | | | Revalúos | | |
| | | | Rectificaciones de Resultados de Ejercicios | | |
| | | | Exceso o Insuficiencia en la Actualización de la Hacienda Pública/Patrimonio | 0 | 0 |
| | | | Total Hacienda Pública/Patrimonio | 318,257,085 | 319,096,401 |
| | | | Total del Pasivo y Hacienda Pública/Patrimonio | 460,765,736 | 465,932,874 |

| NOMBRE DEL ENTE PÚBLICO | | | |
|---|-----------------------|--------------------|----------------------|
| Balance Presupuestario - LDF | | | |
| Del 01 de enero al 31 de Diciembre del 2021 | | | |
| (PESOS) | | | |
| Concepto | Estimado/ Aprobado | Devengado | Recaudado/ Pagado |
| A. Ingresos Totales (A = A1+A2+A3) | 723,558,887 | 796,521,319 | 788,393,913 |
| A1. Ingresos de Libre Disposición | 723,558,887 | 796,521,319 | 788,393,913 |
| A2. Transferencias Federales Etiquetadas | 0 | 0 | 0 |
| A3. Financiamiento Neto | 0 | 0 | 0 |
| B. Egresos Presupuestarios¹ (B = B1+B2) | 723,558,887 | 796,521,319 | 788,393,913 |
| B1. Gasto No Etiquetado (sin incluir Amortización de la Deuda Pública) | 723,558,887 | 796,521,319 | 788,393,913 |
| B2. Gasto Etiquetado (sin incluir Amortización de la Deuda Pública) | 0 | 0 | 0 |
| C. Remanentes del Ejercicio Anterior (C = C1 + C2) | | 0 | 0 |
| C1. Remanentes de Ingresos de Libre Disposición aplicados en el periodo | | 0 | 0 |
| C2. Remanentes de Transferencias Federales Etiquetadas aplicados en el periodo | | 0 | 0 |
| I. Balance Presupuestario (I = A - B + C) | 0 | 0 | 0 |
| II. Balance Presupuestario sin Financiamiento Neto (II = I - A3) | 0 | 0 | 0 |
| III. Balance Presupuestario sin Financiamiento Neto y sin Remanentes del Ejercicio Anterior (III = II - C) | 0 | 0 | 0 |

| Concepto | Aprobado | Devengado | Pagado |
|--|----------|-----------|----------|
| E. Intereses, Comisiones y Gastos de la Deuda (E = E1+E2) | 0 | 0 | 0 |
| E1. Intereses, Comisiones y Gastos de la Deuda con Gasto No Etiquetado | 0 | 0 | 0 |
| E2. Intereses, Comisiones y Gastos de la Deuda con Gasto Etiquetado | 0 | 0 | 0 |
| IV. Balance Primario (IV = III + E) | 0 | 0 | 0 |

| Concepto | Estimado/ Aprobado | Devengado | Recaudado/ Pagado |
|---|-----------------------|-----------|----------------------|
| F. Financiamiento (F = F1 + F2) | 0 | 0 | 0 |
| F1. Financiamiento con Fuente de Pago de Ingresos de Libre Disposición | 0 | 0 | 0 |
| F2. Financiamiento con Fuente de Pago de Transferencias Federales Etiquetadas | 0 | 0 | 0 |
| G. Amortización de la Deuda (G = G1 + G2) | 0 | 0 | 0 |
| G1. Amortización de la Deuda Pública con Gasto No Etiquetado | 0 | 0 | 0 |
| G2. Amortización de la Deuda Pública con Gasto Etiquetado | 0 | 0 | 0 |
| A3. Financiamiento Neto (A3 = F - G) | 0 | 0 | 0 |

| Concepto | Estimado/ Aprobado | Devengado | Recaudado/ Pagado |
|--|-----------------------|--------------------|----------------------|
| A1. Ingresos de Libre Disposición | 0 | 0 | 0 |
| A3.1 Financiamiento Neto con Fuente de Pago de Ingresos de Libre Disposición (A3.1 = F1 - G1) | 723,558,887 | 796,521,319 | 788,393,913 |
| F1. Financiamiento con Fuente de Pago de Ingresos de Libre Disposición | 723,558,887 | 796,521,319 | 788,393,913 |
| G1. Amortización de la Deuda Pública con Gasto No Etiquetado | 0 | 0 | 0 |
| B1. Gasto No Etiquetado (sin incluir Amortización de la Deuda Pública) | 0 | 0 | 0 |
| C1. Remanentes de Ingresos de Libre Disposición aplicados en el periodo | | 0 | 0 |
| V. Balance Presupuestario de Recursos Disponibles (V = A1 + A3.1 - B1 + C1) | 723,558,887 | 796,521,319 | 788,393,913 |
| VI. Balance Presupuestario de Recursos Disponibles sin Financiamiento Neto (VI = V - A3) | 0 | 0 | 0 |

| Concepto | Estimado/ Aprobado | Devengado | Recaudado/ Pagado |
|---|-----------------------|-----------|----------------------|
| A2. Transferencias Federales Etiquetadas | 0 | 0 | 0 |
| A3.2 Financiamiento Neto con Fuente de Pago de Transferencias Federales Etiquetadas (A3.2 = F2 - G2) | 0 | 0 | 0 |
| F2. Financiamiento con Fuente de Pago de Transferencias Federales Etiquetadas | 0 | 0 | 0 |
| G2. Amortización de la Deuda Pública con Gasto Etiquetado | 0 | 0 | 0 |
| B2. Gasto Etiquetado (sin incluir Amortización de la Deuda Pública) | 0 | 0 | 0 |
| C2. Remanentes de Transferencias Federales Etiquetadas aplicados en el periodo | | 0 | 0 |
| VII. Balance Presupuestario de Recursos Etiquetados (VII = A2 + A3.2 - B2 + C2) | 0 | 0 | 0 |
| VIII. Balance Presupuestario de Recursos Etiquetados sin Financiamiento Neto (VIII = VII - A3.2) | 0 | 0 | 0 |

| Concepto | Ingreso | | | | | Diferencia |
|---|--------------------|--------------------------------|--------------------|--------------------|--------------------|------------|
| | Estimado | Ampliaciones/ (Reducciones) | Modificado | Devengado | Recaudado | |
| Ingresos de Libre Disposición | | | | | | |
| A. Impuestos | 0 | 0 | 0 | 0 | 0 | 0 |
| B. Cuotas y Aportaciones de Seguridad Social | 0 | 0 | 0 | 0 | 0 | 0 |
| C. Contribuciones de Mejoras | 0 | 0 | 0 | 0 | 0 | 0 |
| D. Derechos | 0 | 0 | 0 | 0 | 0 | 0 |
| E. Productos | 0 | 0 | 0 | 0 | 0 | 0 |
| F. Aprovechamientos | 0 | 0 | 0 | 0 | 0 | 0 |
| G. Ingresos por Ventas de Bienes y Servicios | 0 | 0 | 0 | 0 | 0 | 0 |
| H. Participaciones (H=h1+h2+h3+h4+h5+h6+h7+h8+h9+h10+h11) | 0 | 0 | 0 | 0 | 0 | 0 |
| h1) Fondo General de Participaciones | 0 | 0 | 0 | 0 | 0 | 0 |
| h2) Fondo de Fomento Municipal | 0 | 0 | 0 | 0 | 0 | 0 |
| h3) Fondo de Fiscalización y Recaudación | 0 | 0 | 0 | 0 | 0 | 0 |
| h4) Fondo de Compensación | 0 | 0 | 0 | 0 | 0 | 0 |
| h5) Fondo de Extracción de Hidrocarburos | 0 | 0 | 0 | 0 | 0 | 0 |
| h6) Impuesto Especial Sobre Producción y Servicios | 0 | 0 | 0 | 0 | 0 | 0 |
| h7) 0.136% de la Recaudación Federal Participable | 0 | 0 | 0 | 0 | 0 | 0 |
| h8) 3.17% Sobre Extracción de Petróleo | 0 | 0 | 0 | 0 | 0 | 0 |
| h9) Gasolinas y Diésel | 0 | 0 | 0 | 0 | 0 | 0 |
| h10) Fondo del Impuesto Sobre la Renta | 0 | 0 | 0 | 0 | 0 | 0 |
| h11) Fondo de Estabilización de los Ingresos de las Entidades | 0 | 0 | 0 | 0 | 0 | 0 |
| I. Incentivos Derivados de la Colaboración Fiscal (I=i1+i2+i3+i4+i5) | 0 | 0 | 0 | 0 | 0 | 0 |
| i1) Tenencia o Uso de Vehículos | 0 | 0 | 0 | 0 | 0 | 0 |
| i2) Fondo de Compensación ISAN | 0 | 0 | 0 | 0 | 0 | 0 |
| i3) Impuesto Sobre Automóviles Nuevos | 0 | 0 | 0 | 0 | 0 | 0 |
| i4) Fondo de Compensación de Repecos-Intermedios | 0 | 0 | 0 | 0 | 0 | 0 |
| i5) Otros Incentivos Económicos | 0 | 0 | 0 | 0 | 0 | 0 |
| J. Transferencias | 723,558,887 | 72,962,432 | 796,521,319 | 796,521,319 | 788,393,913 | 0 |
| K. Transferencias, Subsidios y Pensiones y Jubilaciones | 0 | 0 | 0 | 0 | 0 | 0 |
| k1) Otros Convenios y Subsidios | 0 | 0 | 0 | 0 | 0 | 0 |
| L. Otros Ingresos de Libre Disposición (L=l1+l2) | 0 | 0 | 0 | 0 | 0 | 0 |
| l1) Participaciones en Ingresos Locales | 0 | 0 | 0 | 0 | 0 | 0 |
| l2) Otros Ingresos de Libre Disposición | 0 | 0 | 0 | 0 | 0 | 0 |
| I. Total de Ingresos de Libre Disposición (I=A+B+C+D+E+F+G+H+I+J+K+L) | 723,558,887 | 72,962,432 | 796,521,319 | 796,521,319 | 788,393,913 | 0 |
| Ingresos Excedentes de Ingresos de Libre Disposición | | | | | | |
| Transferencias Federales Etiquetadas | | | | | | |
| A. Aportaciones (A=a1+a2+a3+a4+a5+a6+a7+a8) | 0 | 0 | 0 | 0 | 0 | 0 |
| a1) Fondo de Aportaciones para la Nómina Educativa y Gasto | 0 | 0 | 0 | 0 | 0 | 0 |
| a2) Fondo de Aportaciones para los Servicios de Salud | 0 | 0 | 0 | 0 | 0 | 0 |
| a3) Fondo de Aportaciones para la Infraestructura Social | 0 | 0 | 0 | 0 | 0 | 0 |
| a4) Fondo de Aportaciones para el Fortalecimiento de los Municipios y de las Demarcaciones Territoriales del Distrito Federal | 0 | 0 | 0 | 0 | 0 | 0 |
| a5) Fondo de Aportaciones Múltiples | 0 | 0 | 0 | 0 | 0 | 0 |
| a6) Fondo de Aportaciones para la Educación Tecnológica y de | 0 | 0 | 0 | 0 | 0 | 0 |
| a7) Fondo de Aportaciones para la Seguridad Pública de los Estados y del Distrito Federal | 0 | 0 | 0 | 0 | 0 | 0 |
| a8) Fondo de Aportaciones para el Fortalecimiento de las Entidades Federativas | 0 | 0 | 0 | 0 | 0 | 0 |
| B. Convenios (B=b1+b2+b3+b4) | 0 | 0 | 0 | 0 | 0 | 0 |
| b1) Convenios de Protección Social en Salud | 0 | 0 | 0 | 0 | 0 | 0 |
| b2) Convenios de Descentralización | 0 | 0 | 0 | 0 | 0 | 0 |
| b3) Convenios de Reasignación | 0 | 0 | 0 | 0 | 0 | 0 |
| b4) Otros Convenios y Subsidios | 0 | 0 | 0 | 0 | 0 | 0 |
| C. Fondos Distintos de Aportaciones (C=c1+c2) | 0 | 0 | 0 | 0 | 0 | 0 |
| c1) Fondo para Entidades Federativas y Municipios Productores de Hidrocarburos | 0 | 0 | 0 | 0 | 0 | 0 |
| c2) Fondo Minero | 0 | 0 | 0 | 0 | 0 | 0 |
| D. Transferencias, Subsidios y Subvenciones, y Pensiones y Jubilaciones | 0 | 0 | 0 | 0 | 0 | 0 |
| E. Otras Transferencias Federales Etiquetadas | 0 | 0 | 0 | 0 | 0 | 0 |
| II. Total de Transferencias Federales Etiquetadas (II = A + B + C + D + E) | 0 | 0 | 0 | 0 | 0 | 0 |
| III. Ingresos Derivados de Financiamientos (III = A) | 0 | 0 | 0 | 0 | 0 | 0 |
| A. Ingresos Derivados de Financiamientos | 0 | 0 | 0 | 0 | 0 | 0 |
| IV. Total de Ingresos (IV = I + II + III) | 723,558,887 | 72,962,432 | 796,521,319 | 796,521,319 | 788,393,913 | 0 |
| Datos Informativos | | | | | | |
| 1. Ingresos Derivados de Financiamientos con Fuente de Pago de Ingresos de Libre Disposición | 0 | 0 | 0 | 0 | 0 | 0 |
| 2. Ingresos Derivados de Financiamientos con Fuente de Pago de Transferencias Federales Etiquetadas | 0 | 0 | 0 | 0 | 0 | 0 |
| 3. Ingresos Derivados de Financiamientos (3 = 1 + 2) | 0 | 0 | 0 | 0 | 0 | 0 |

| FISCALIA GENERAL DEL ESTADO | | | | | | | |
|---|--|-------------------------------|--------------------------------|--|--|-----------------------------------|--|
| Informe Analítico de la Deuda Pública y Otros Pasivos - LDF | | | | | | | |
| Del 01 de enero al 31 de Diciembre de 2021 | | | | | | | |
| (PESOS) | | | | | | | |
| Denominación de la Deuda Pública y Otros Pasivos | Saldo al 31 de diciembre de 2020-1 (d) | Disposiciones del Periodo (e) | Amortizaciones del Periodo (f) | Revaluaciones, Reclasificaciones y Otros Ajustes (g) | Saldo Final del Periodo (h) h=d+e-f+g | Pago de Intereses del Periodo (i) | Pago de Comisiones y demás costos asociados durante el Periodo (j) |
| 1. Deuda Pública (1=A+B) | | | | | | | |
| A. Corto Plazo (A=a1+a2+a3) | | | | | | | |
| a1) Instituciones de Crédito | | | | | | | |
| a2) Títulos y Valores | | | | | | | |
| a3) Arrendamientos Financieros | | | | | | | |
| B. Largo Plazo (B=b1+b2+b3) | | | | | | | |
| b1) Instituciones de Crédito | | | | | | | |
| b2) Títulos y Valores | | | | | | | |
| b3) Arrendamientos Financieros | | | | | | | |
| 2. Otros Pasivos | 146,836,472.51 | 1,379,527,722.17 | 1,383,855,543.70 | - | 142,508,650.98 | - | - |
| | 146,836,473 | 1,379,527,722 | 1,383,855,544 | 0 | 142,508,651 | 0 | 0 |
| 3. Total de la Deuda Pública y Otros Pasivos (3=1+2) | | | | | | | |
| 4. Deuda Contingente 1 (Informativo) | 0 | 0 | 0 | 0 | 0 | 0 | 0 |
| A. Deuda Contingente 1 | 0 | 0 | 0 | 0 | 0 | 0 | 0 |
| B. Deuda Contingente 2 | - | - | - | 0 | - | 0 | 0 |
| C. Deuda Contingente XX | 0 | 0 | 0 | 0 | 0 | 0 | 0 |
| 5. Valor de Instrumentos Bono Cupón Cero 2 (Informativo) | 0 | 0 | 0 | 0 | 0 | 0 | 0 |
| A. Instrumento Bono Cupón Cero 1 | 0 | 0 | 0 | 0 | 0 | 0 | 0 |
| B. Instrumento Bono Cupón Cero 2 | 0 | 0 | 0 | 0 | 0 | 0 | 0 |
| C. Instrumento Bono Cupón Cero XX | 0 | 0 | 0 | 0 | 0 | 0 | 0 |

1 Se refiere a cualquier Financiamiento sin fuente o garantía de pago definida, que sea asumida de manera solidaria o subsidiaria por las Entidades Federativas con sus Municipios, organismos descentralizados y empresas de participación estatal mayoritaria y fideicomisos, locales o municipales, y por los Municipios con sus respectivos organismos descentralizados y empresas de participación municipal mayoritaria.

2 Se refiere al valor del Bono Cupón Cero que respalda el pago de los créditos asociados al mismo (Activo).

| Obligaciones a Corto Plazo (k) | Monto Contratado (l) | Plazo Pactado (m) | Tasa de Interés (n) | Comisiones y Costos Relacionados (o) | Tasa Efectiva (p) |
|--|----------------------|-------------------|---------------------|--------------------------------------|-------------------|
| 6. Obligaciones a Corto Plazo (Informativo) | | | | | |
| A. Crédito 1 | 0 | 0 | 0 | 0 | 0 |
| B. Crédito 2 | 0 | 0 | 0 | 0 | 0 |
| C. Crédito XX | 0 | 0 | 0 | 0 | 0 |

| NOMBRE DEL ENTE PÚBLICO Informe Analítico de Obligaciones Diferentes de Financiamientos -LDF Del 01 de enero al 31 de Diciembre del 2021 (PESOS) | | | | | | | | | | |
|---|------------------------|--|--------------------------|-----------------------------------|-------------------|--|---|--|--|---|
| Denominación de las Obligaciones Diferentes de Financiamiento (c) | Fecha del Contrato (d) | Fecha de inicio de operación del proyecto (e) | Fecha de vencimiento (f) | Monto de la inversión pactado (g) | Plazo pactado (h) | Monto promedio mensual del pago de la contraprestación (i) | Monto promedio mensual del pago de la contraprestación correspondiente al pago de inversión (j) | Monto pagado de la inversión al 31 de XXXX de 20XX (k) | Monto pagado de la inversión actualizado al 31 de XXXX de 20XX (l) | Saldo pendiente por pagar de la inversión al 31 de XXXX de 20XX (m = g - l) |
| A. Asociaciones Público Privadas (APP's) (A=a+b+c+d) a) APP 1 b) APP 2 c) APP 3 d) APP XX | | | | | | | | | | |
| B. Otros Instrumentos (B=a+b+c+d) a) Otro Instrumento 1 b) Otro Instrumento 2 c) Otro Instrumento 3 d) Otro Instrumento XX | | | | | | | | | | |
| C. Total de Obligaciones Diferentes de Financiamiento (C=A+B) | | | | | | | | | | |

No aplica

| NOMBRE DEL ENTE PÚBLICO | | | | | | |
|--|--------------------|--------------------------------|--------------------|--------------------|--------------------|--------------|
| Estado Analítico del Ejercicio del Presupuesto de Egresos Detallado - LDF | | | | | | |
| Clasificación por Objeto del Gasto (Capítulo y Concepto) | | | | | | |
| Del 01 de enero al 31 de Diciembre del 2021. | | | | | | |
| (PESOS) | | | | | | |
| Concepto | Egresos | | | | | Subejercicio |
| | Aprobado | Ampliaciones/ (Reducciones) | Modificado | Devengado | Pagado | |
| I. Gasto No Etiquetado (I=A+B+C+D+E+F+G+H+I) | 723,558,887 | 71,167,705 | 794,726,592 | 794,726,592 | 786,599,186 | 0 |
| A. Servicios Personales (A=a1+a2+a3+a4+a5+a6+a7) | 0 | 0 | 0 | 0 | 0 | 0 |
| a1) Remuneraciones al Personal de Carácter Permanente | 0 | 0 | 0 | 0 | 0 | 0 |
| a2) Remuneraciones al Personal de Carácter Transitorio | 0 | 0 | 0 | 0 | 0 | 0 |
| a3) Remuneraciones Adicionales y Especiales | 0 | 0 | 0 | 0 | 0 | 0 |
| a4) Seguridad Social | 0 | 0 | 0 | 0 | 0 | 0 |
| a5) Otras Prestaciones Sociales y Económicas | 0 | 0 | 0 | 0 | 0 | 0 |
| a6) Previsiones | 0 | 0 | 0 | 0 | 0 | 0 |
| a7) Pago de Estímulos a Servidores Públicos | 0 | 0 | 0 | 0 | 0 | 0 |
| B. Materiales y Suministros (B=b1+b2+b3+b4+b5+b6+b7+b8+b9) | 0 | 0 | 0 | 0 | 0 | 0 |
| b1) Materiales de Administración, Emisión de Documentos y Artículos | 0 | 0 | 0 | 0 | 0 | 0 |
| b2) Alimentos y Utensilios | 0 | 0 | 0 | 0 | 0 | 0 |
| b3) Materias Primas y Materiales de Producción y Comercialización | 0 | 0 | 0 | 0 | 0 | 0 |
| b4) Materiales y Artículos de Construcción y de Reparación | 0 | 0 | 0 | 0 | 0 | 0 |
| b5) Productos Químicos, Farmacéuticos y de Laboratorio | 0 | 0 | 0 | 0 | 0 | 0 |
| b6) Combustibles, Lubricantes y Aditivos | 0 | 0 | 0 | 0 | 0 | 0 |
| b7) Vestuario, Blancos, Prendas de Protección y Artículos Deportivos | 0 | 0 | 0 | 0 | 0 | 0 |
| b8) Materiales y Suministros Para Seguridad | 0 | 0 | 0 | 0 | 0 | 0 |
| b9) Herramientas, Refacciones y Accesorios Menores | 0 | 0 | 0 | 0 | 0 | 0 |
| C. Servicios Generales (C=c1+c2+c3+c4+c5+c6+c7+c8+c9) | 0 | 0 | 0 | 0 | 0 | 0 |
| c1) Servicios Básicos | 0 | 0 | 0 | 0 | 0 | 0 |
| c2) Servicios de Arrendamiento | 0 | 0 | 0 | 0 | 0 | 0 |
| c3) Servicios Profesionales, Científicos, Técnicos y Otros Servicios | 0 | 0 | 0 | 0 | 0 | 0 |
| c4) Servicios Financieros, Bancarios y Comerciales | 0 | 0 | 0 | 0 | 0 | 0 |
| c5) Servicios de Instalación, Reparación, Mantenimiento y Conservación | 0 | 0 | 0 | 0 | 0 | 0 |
| c6) Servicios de Comunicación Social y Publicidad | 0 | 0 | 0 | 0 | 0 | 0 |
| c7) Servicios de Traslado y Viáticos | 0 | 0 | 0 | 0 | 0 | 0 |
| c8) Servicios Oficiales | 0 | 0 | 0 | 0 | 0 | 0 |
| c9) Otros Servicios Generales | 0 | 0 | 0 | 0 | 0 | 0 |
| D. Transferencias, Asignaciones, Subsidios y Otras Ayudas (D=d1+d2+d3+d4+d5+d6+d7+d8+d9) | 723,558,887 | 71,167,705 | 794,726,592 | 794,726,592 | 786,599,186 | 0 |
| d1) Transferencias Internas y Asignaciones al Sector Público | 700,340,290 | 53,725,349 | 754,065,639 | 754,065,639 | 745,938,233 | 0 |
| d2) Transferencias al Resto del Sector Público | 0 | 0 | 0 | 0 | 0 | 0 |
| d3) Subsidios y Subvenciones | 0 | 0 | 0 | 0 | 0 | 0 |
| d4) Ayudas Sociales | 0 | 0 | 0 | 0 | 0 | 0 |
| d5) Pensiones y Jubilaciones | 23,218,597 | 17,442,356 | 40,660,953 | 40,660,953 | 40,660,953 | 0 |
| d6) Transferencias a Fideicomisos, Mandatos y Otros Análogos | 0 | 0 | 0 | 0 | 0 | 0 |
| d7) Transferencias a la Seguridad Social | 0 | 0 | 0 | 0 | 0 | 0 |
| d8) Donativos | 0 | 0 | 0 | 0 | 0 | 0 |
| d9) Transferencias al Exterior | 0 | 0 | 0 | 0 | 0 | 0 |
| E. Bienes Muebles, Inmuebles e Intangibles (E=e1+e2+e3+e4+e5+e6+e7+e8+e9) | 0 | 0 | 0 | 0 | 0 | 0 |
| e1) Mobiliario y Equipo de Administración | 0 | 0 | 0 | 0 | 0 | 0 |
| e2) Mobiliario y Equipo Educativo y Recreativo | 0 | 0 | 0 | 0 | 0 | 0 |
| e3) Equipo e Instrumental Médico y de Laboratorio | 0 | 0 | 0 | 0 | 0 | 0 |
| e4) Vehículos y Equipo de Transporte | 0 | 0 | 0 | 0 | 0 | 0 |
| e5) Equipo de Defensa y Seguridad | 0 | 0 | 0 | 0 | 0 | 0 |
| e6) Maquinaria, Otros Equipos y Herramientas | 0 | 0 | 0 | 0 | 0 | 0 |
| e7) Activos Biológicos | 0 | 0 | 0 | 0 | 0 | 0 |
| e8) Bienes Inmuebles | 0 | 0 | 0 | 0 | 0 | 0 |
| e9) Activos Intangibles | 0 | 0 | 0 | 0 | 0 | 0 |
| F. Inversión Pública (F=f1+f2+f3) | 0 | 0 | 0 | 0 | 0 | 0 |
| f1) Obra Pública en Bienes de Dominio Público | 0 | 0 | 0 | 0 | 0 | 0 |
| f2) Obra Pública en Bienes Propios | 0 | 0 | 0 | 0 | 0 | 0 |
| f3) Proyectos Productivos y Acciones de Fomento | 0 | 0 | 0 | 0 | 0 | 0 |
| G. Inversiones Financieras y Otras Provisiones (G=g1+g2+g3+g4+g5+g6+g7) | 0 | 0 | 0 | 0 | 0 | 0 |
| g1) Inversiones Para el Fomento de Actividades Productivas | 0 | 0 | 0 | 0 | 0 | 0 |
| g2) Acciones y Participaciones de Capital | 0 | 0 | 0 | 0 | 0 | 0 |
| g3) Compra de Títulos y Valores | 0 | 0 | 0 | 0 | 0 | 0 |
| g4) Concesión de Préstamos | 0 | 0 | 0 | 0 | 0 | 0 |
| g5) Inversiones en Fideicomisos, Mandatos y Otros Análogos | 0 | 0 | 0 | 0 | 0 | 0 |
| Fideicomiso de Desastres Naturales (Informativo) | 0 | 0 | 0 | 0 | 0 | 0 |
| g6) Otras Inversiones Financieras | 0 | 0 | 0 | 0 | 0 | 0 |
| g7) Provisiones para Contingencias y Otras Erogaciones Especiales | 0 | 0 | 0 | 0 | 0 | 0 |
| H. Participaciones y Aportaciones (H=h1+h2+h3) | 0 | 0 | 0 | 0 | 0 | 0 |
| h1) Participaciones | 0 | 0 | 0 | 0 | 0 | 0 |
| h2) Aportaciones | 0 | 0 | 0 | 0 | 0 | 0 |
| h3) Convenios | 0 | 0 | 0 | 0 | 0 | 0 |
| I. Deuda Pública (I=i1+i2+i3+i4+i5+i6+i7) | 0 | 0 | 0 | 0 | 0 | 0 |
| i1) Amortización de la Deuda Pública | 0 | 0 | 0 | 0 | 0 | 0 |
| i2) Intereses de la Deuda Pública | 0 | 0 | 0 | 0 | 0 | 0 |
| i3) Comisiones de la Deuda Pública | 0 | 0 | 0 | 0 | 0 | 0 |
| i4) Gastos de la Deuda Pública | 0 | 0 | 0 | 0 | 0 | 0 |
| i5) Costo por Coberturas | 0 | 0 | 0 | 0 | 0 | 0 |
| i6) Apoyos Financieros | 0 | 0 | 0 | 0 | 0 | 0 |
| i7) Adeudos de Ejercicios Fiscales Anteriores (ADEFAS) | 0 | 0 | 0 | 0 | 0 | 0 |

| Concepto | Egresos | | | | | Subejercicio |
|--|--------------------|--------------------------------|--------------------|--------------------|--------------------|--------------|
| | Aprobado | Ampliaciones/ (Reducciones) | Modificado | Devengado | Pagado | |
| II. Gasto Etiquetado (II=A+B+C+D+E+F+G+H+I) | 0 | 1,794,727 | 1,794,727 | 1,794,727 | 1,794,727 | 0 |
| A. Servicios Personales (A=a1+a2+a3+a4+a5+a6+a7) | 0 | 0 | 0 | 0 | 0 | 0 |
| a1) Remuneraciones al Personal de Carácter Permanente | 0 | 0 | 0 | 0 | 0 | 0 |
| a2) Remuneraciones al Personal de Carácter Transitorio | 0 | 0 | 0 | 0 | 0 | 0 |
| a3) Remuneraciones Adicionales y Especiales | 0 | 0 | 0 | 0 | 0 | 0 |
| a4) Seguridad Social | 0 | 0 | 0 | 0 | 0 | 0 |
| a5) Otras Prestaciones Sociales y Económicas | 0 | 0 | 0 | 0 | 0 | 0 |
| a6) Previsiones | 0 | 0 | 0 | 0 | 0 | 0 |
| a7) Pago de Estímulos a Servidores Públicos | 0 | 0 | 0 | 0 | 0 | 0 |
| B. Materiales y Suministros (B=b1+b2+b3+b4+b5+b6+b7+b8+b9) | 0 | 0 | 0 | 0 | 0 | 0 |
| b1) Materiales de Administración, Emisión de Documentos y Artículos Ofic | 0 | 0 | 0 | 0 | 0 | 0 |
| b2) Alimentos y Utensilios | 0 | 0 | 0 | 0 | 0 | 0 |
| b3) Materias Primas y Materiales de Producción y Comercialización | 0 | 0 | 0 | 0 | 0 | 0 |
| b4) Materiales y Artículos de Construcción y de Reparación | 0 | 0 | 0 | 0 | 0 | 0 |
| b5) Productos Químicos, Farmacéuticos y de Laboratorio | 0 | 0 | 0 | 0 | 0 | 0 |
| b6) Combustibles, Lubricantes y Aditivos | 0 | 0 | 0 | 0 | 0 | 0 |
| b7) Vestuario, Blancos, Prendas de Protección y Artículos Deportivos | 0 | 0 | 0 | 0 | 0 | 0 |
| b8) Materiales y Suministros Para Seguridad | 0 | 0 | 0 | 0 | 0 | 0 |
| b9) Herramientas, Refacciones y Accesorios Menores | 0 | 0 | 0 | 0 | 0 | 0 |
| C. Servicios Generales (C=c1+c2+c3+c4+c5+c6+c7+c8+c9) | 0 | 0 | 0 | 0 | 0 | 0 |
| c1) Servicios Básicos | 0 | 0 | 0 | 0 | 0 | 0 |
| c2) Servicios de Arrendamiento | 0 | 0 | 0 | 0 | 0 | 0 |
| c3) Servicios Profesionales, Científicos, Técnicos y Otros Servicios | 0 | 0 | 0 | 0 | 0 | 0 |
| c4) Servicios Financieros, Bancarios y Comerciales | 0 | 0 | 0 | 0 | 0 | 0 |
| c5) Servicios de Instalación, Reparación, Mantenimiento y Conservación | 0 | 0 | 0 | 0 | 0 | 0 |
| c6) Servicios de Comunicación Social y Publicidad | 0 | 0 | 0 | 0 | 0 | 0 |
| c7) Servicios de Traslado y Viáticos | 0 | 0 | 0 | 0 | 0 | 0 |
| c8) Servicios Oficiales | 0 | 0 | 0 | 0 | 0 | 0 |
| c9) Otros Servicios Generales | 0 | 0 | 0 | 0 | 0 | 0 |
| D. Transferencias, Asignaciones, Subsidios y Otras Ayudas (D=d1+d2+d3+d4+d5+d6+d7+d8+d9) | 0 | 1,794,727 | 1,794,727 | 1,794,727 | 1,794,727 | 0 |
| d1) Transferencias Internas y Asignaciones al Sector Público | 0 | 0 | 0 | 0 | 0 | 0 |
| d2) Transferencias al Resto del Sector Público | 0 | 0 | 0 | 0 | 0 | 0 |
| d3) Subsidios y Subvenciones | 0 | 0 | 0 | 0 | 0 | 0 |
| d4) Ayudas Sociales | 0 | 0 | 0 | 0 | 0 | 0 |
| d5) Pensiones y Jubilaciones | 0 | 1,794,727 | 1,794,727 | 1,794,727 | 1,794,727 | 0 |
| d6) Transferencias a Fideicomisos, Mandatos y Otros Análogos | 0 | 0 | 0 | 0 | 0 | 0 |
| d7) Transferencias a la Seguridad Social | 0 | 0 | 0 | 0 | 0 | 0 |
| d8) Donativos | 0 | 0 | 0 | 0 | 0 | 0 |
| d9) Transferencias al Exterior | 0 | 0 | 0 | 0 | 0 | 0 |
| E. Bienes Muebles, Inmuebles e Intangibles (E=e1+e2+e3+e4+e5+e6+e7+e8+e9) | 0 | 0 | 0 | 0 | 0 | 0 |
| e1) Mobiliario y Equipo de Administración | 0 | 0 | 0 | 0 | 0 | 0 |
| e2) Mobiliario y Equipo Educativo y Recreativo | 0 | 0 | 0 | 0 | 0 | 0 |
| e3) Equipo e Instrumental Médico y de Laboratorio | 0 | 0 | 0 | 0 | 0 | 0 |
| e4) Vehículos y Equipo de Transporte | 0 | 0 | 0 | 0 | 0 | 0 |
| e5) Equipo de Defensa y Seguridad | 0 | 0 | 0 | 0 | 0 | 0 |
| e6) Maquinaria, Otros Equipos y Herramientas | 0 | 0 | 0 | 0 | 0 | 0 |
| e7) Activos Biológicos | 0 | 0 | 0 | 0 | 0 | 0 |
| e8) Bienes Inmuebles | 0 | 0 | 0 | 0 | 0 | 0 |
| e9) Activos Intangibles | 0 | 0 | 0 | 0 | 0 | 0 |
| F. Inversión Pública (F=f1+f2+f3) | 0 | 0 | 0 | 0 | 0 | 0 |
| f1) Obra Pública en Bienes de Dominio Público | 0 | 0 | 0 | 0 | 0 | 0 |
| f2) Obra Pública en Bienes Propios | 0 | 0 | 0 | 0 | 0 | 0 |
| f3) Proyectos Productivos y Acciones de Fomento | 0 | 0 | 0 | 0 | 0 | 0 |
| G. Inversiones Financieras y Otras Provisiones (G=g1+g2+g3+g4+g5+g6+g7) | 0 | 0 | 0 | 0 | 0 | 0 |
| g1) Inversiones Para el Fomento de Actividades Productivas | 0 | 0 | 0 | 0 | 0 | 0 |
| g2) Acciones y Participaciones de Capital | 0 | 0 | 0 | 0 | 0 | 0 |
| g3) Compra de Títulos y Valores | 0 | 0 | 0 | 0 | 0 | 0 |
| g4) Concesión de Préstamos | 0 | 0 | 0 | 0 | 0 | 0 |
| g5) Inversiones en Fideicomisos, Mandatos y Otros Análogos | 0 | 0 | 0 | 0 | 0 | 0 |
| Fideicomiso de Desastres Naturales (Informativo) | 0 | 0 | 0 | 0 | 0 | 0 |
| g6) Otras Inversiones Financieras | 0 | 0 | 0 | 0 | 0 | 0 |
| g7) Provisiones para Contingencias y Otras Erogaciones Especiales | 0 | 0 | 0 | 0 | 0 | 0 |
| H. Participaciones y Aportaciones (H=h1+h2+h3) | 0 | 0 | 0 | 0 | 0 | 0 |
| h1) Participaciones | 0 | 0 | 0 | 0 | 0 | 0 |
| h2) Aportaciones | 0 | 0 | 0 | 0 | 0 | 0 |
| h3) Convenios | 0 | 0 | 0 | 0 | 0 | 0 |
| I. Deuda Pública (I=i1+i2+i3+i4+i5+i6+i7) | 0 | 0 | 0 | 0 | 0 | 0 |
| i1) Amortización de la Deuda Pública | 0 | 0 | 0 | 0 | 0 | 0 |
| i2) Intereses de la Deuda Pública | 0 | 0 | 0 | 0 | 0 | 0 |
| i3) Comisiones de la Deuda Pública | 0 | 0 | 0 | 0 | 0 | 0 |
| i4) Gastos de la Deuda Pública | 0 | 0 | 0 | 0 | 0 | 0 |
| i5) Costo por Coberturas | 0 | 0 | 0 | 0 | 0 | 0 |
| i6) Apoyos Financieros | 0 | 0 | 0 | 0 | 0 | 0 |
| i7) Adeudos de Ejercicios Fiscales Anteriores (ADEFAS) | 0 | 0 | 0 | 0 | 0 | 0 |
| III. Total de Egresos (III = I + II) | 723,558,887 | 72,962,432 | 796,521,319 | 796,521,319 | 788,393,913 | 0 |

NOMBRE DEL ENTE PÚBLICO

Estado Analítico del Ejercicio del Presupuesto de Egresos Detallado - LDF
Clasificación Administrativa
Del 01 de enero al 31 de Diciembre del 2021
(PESOS)

| Concepto | Egresos | | | | | Subejercicio |
|---|--------------------|--------------------------------|--------------------|--------------------|--------------------|--------------------|
| | Aprobado | Ampliaciones/ (Reducciones) | Modificado | Devengado | Pagado | |
| I. Gasto No Etiquetado (I=A) | 723,558,887 | 4,774,881 | 728,333,768 | 564,874,750 | 516,426,637 | 163,459,018 |
| A. SECRETARÍA DE FINANZAS | 723,558,887 | 4,774,881 | 728,333,768 | 564,874,750 | 516,426,637 | 163,459,018 |
| II. Gasto Etiquetado (II=A) | 0 | 0 | 0 | 0 | 0 | 0 |
| A. SECRETARIA DE FINANZAS | 0 | 0 | 0 | 0 | 0 | 0 |
| III. Total de Egresos (III = I + II) | 723,558,887 | 4,774,881 | 728,333,768 | 564,874,750 | 516,426,637 | 163,459,018 |

| NOMBRE DEL ENTE PÚBLICO | | | | | | |
|---|--------------------|--------------------------------|--------------------|--------------------|--------------------|--------------|
| Estado Analítico del Ejercicio del Presupuesto de Egresos Detallado - LDF | | | | | | |
| Clasificación Funcional (Finalidad y Función) | | | | | | |
| Del 01 de enero al 31 de Diciembre del 2021 | | | | | | |
| (PESOS) | | | | | | |
| Concepto | Egresos | | | | | Subejercicio |
| | Aprobado | Ampliaciones/ (Reducciones) | Modificado | Devengado | Pagado | |
| I. Gasto No Etiquetado (I=A+B+C+D) | 723,558,887 | 71,167,705 | 794,726,592 | 794,726,592 | 786,599,186 | 0 |
| A. Gobierno (A=a1+a2+a3+a4+a5+a6+a7+a8) | 723,558,887 | 71,167,705 | 794,726,592 | 794,726,592 | 786,599,186 | 0 |
| a1) Legislación | 0 | 0 | 0 | 0 | 0 | 0 |
| a2) Justicia | 723,558,887 | 71,167,705 | 794,726,592 | 794,726,592 | 786,599,186 | 0 |
| a3) Coordinación de la Política de Gobierno | 0 | 0 | 0 | 0 | 0 | 0 |
| a4) Relaciones Exteriores | 0 | 0 | 0 | 0 | 0 | 0 |
| a5) Asuntos Financieros y Hacendarios | 0 | 0 | 0 | 0 | 0 | 0 |
| a6) Seguridad Nacional | 0 | 0 | 0 | 0 | 0 | 0 |
| a7) Asuntos de Orden Público y de Seguridad Interior | 0 | 0 | 0 | 0 | 0 | 0 |
| a8) Otros Servicios Generales | 0 | 0 | 0 | 0 | 0 | 0 |
| B. Desarrollo Social (B=b1+b2+b3+b4+b5+b6+b7) | 0 | 0 | 0 | 0 | 0 | 0 |
| b1) Protección Ambiental | 0 | 0 | 0 | 0 | 0 | 0 |
| b2) Vivienda y Servicios a la Comunidad | 0 | 0 | 0 | 0 | 0 | 0 |
| b3) Salud | 0 | 0 | 0 | 0 | 0 | 0 |
| b4) Recreación, Cultura y Otras Manifestaciones Sociales | 0 | 0 | 0 | 0 | 0 | 0 |
| b5) Educación | 0 | 0 | 0 | 0 | 0 | 0 |
| b6) Protección Social | 0 | 0 | 0 | 0 | 0 | 0 |
| b7) Otros Asuntos Sociales | 0 | 0 | 0 | 0 | 0 | 0 |
| C. Desarrollo Económico (C=c1+c2+c3+c4+c5+c6+c7+c8+c9) | 0 | 0 | 0 | 0 | 0 | 0 |
| c1) Asuntos Económicos, Comerciales y Laborales e | 0 | 0 | 0 | 0 | 0 | 0 |
| c2) Agropecuaria, Silvicultura, Pesca y Caza | 0 | 0 | 0 | 0 | 0 | 0 |
| c3) Combustibles y Energía | 0 | 0 | 0 | 0 | 0 | 0 |
| c4) Minería, Manufacturas y Construcción | 0 | 0 | 0 | 0 | 0 | 0 |
| c5) Transporte | 0 | 0 | 0 | 0 | 0 | 0 |
| c6) Comunicaciones | 0 | 0 | 0 | 0 | 0 | 0 |
| c7) Turismo | 0 | 0 | 0 | 0 | 0 | 0 |
| c8) Ciencia, Tecnología e Innovación | 0 | 0 | 0 | 0 | 0 | 0 |
| c9) Otras Industrias y Otros Asuntos Económicos | 0 | 0 | 0 | 0 | 0 | 0 |
| D. Otras No Clasificadas en Funciones Anteriores (D=d1+d2+d3+d4) | 0 | 0 | 0 | 0 | 0 | 0 |
| d1) Transacciones de la Deuda Pública / Costo Financiero de la Deuda | 0 | 0 | 0 | 0 | 0 | 0 |
| d2) Transferencias, Participaciones y Aportaciones Entre Diferentes Niveles y Órdenes de Gobierno | 0 | 0 | 0 | 0 | 0 | 0 |
| d3) Saneamiento del Sistema Financiero | 0 | 0 | 0 | 0 | 0 | 0 |
| d4) Adeudos de Ejercicios Fiscales Anteriores | 0 | 0 | 0 | 0 | 0 | 0 |
| II: Gasto Etiquetado (II=A+B+C+D) | 0 | 1,794,727 | 1,794,727 | 1,794,727 | 1,794,727 | 0 |
| A. Gobierno (A=a1+a2+a3+a4+a5+a6+a7+a8) | 0 | 1,794,727 | 1,794,727 | 1,794,727 | 1,794,727 | 0 |
| a1) Legislación | 0 | 0 | 0 | 0 | 0 | 0 |
| a2) Justicia | 0 | 1,794,727 | 1,794,727 | 1,794,727 | 1,794,727 | 0 |
| a3) Coordinación de la Política de Gobierno | 0 | 0 | 0 | 0 | 0 | 0 |
| a4) Relaciones Exteriores | 0 | 0 | 0 | 0 | 0 | 0 |
| a5) Asuntos Financieros y Hacendarios | 0 | 0 | 0 | 0 | 0 | 0 |
| a6) Seguridad Nacional | 0 | 0 | 0 | 0 | 0 | 0 |
| a7) Asuntos de Orden Público y de Seguridad Interior | 0 | 0 | 0 | 0 | 0 | 0 |
| a8) Otros Servicios Generales | 0 | 0 | 0 | 0 | 0 | 0 |
| B. Desarrollo Social (B=b1+b2+b3+b4+b5+b6+b7) | 0 | 0 | 0 | 0 | 0 | 0 |
| b1) Protección Ambiental | 0 | 0 | 0 | 0 | 0 | 0 |
| b2) Vivienda y Servicios a la Comunidad | 0 | 0 | 0 | 0 | 0 | 0 |
| b3) Salud | 0 | 0 | 0 | 0 | 0 | 0 |
| b4) Recreación, Cultura y Otras Manifestaciones Sociales | 0 | 0 | 0 | 0 | 0 | 0 |
| b5) Educación | 0 | 0 | 0 | 0 | 0 | 0 |
| b6) Protección Social | 0 | 0 | 0 | 0 | 0 | 0 |
| b7) Otros Asuntos Sociales | 0 | 0 | 0 | 0 | 0 | 0 |
| C. Desarrollo Económico (C=c1+c2+c3+c4+c5+c6+c7+c8+c9) | 0 | 0 | 0 | 0 | 0 | 0 |
| c1) Asuntos Económicos, Comerciales y Laborales e | 0 | 0 | 0 | 0 | 0 | 0 |
| c2) Agropecuaria, Silvicultura, Pesca y Caza | 0 | 0 | 0 | 0 | 0 | 0 |
| c3) Combustibles y Energía | 0 | 0 | 0 | 0 | 0 | 0 |
| c4) Minería, Manufacturas y Construcción | 0 | 0 | 0 | 0 | 0 | 0 |
| c5) Transporte | 0 | 0 | 0 | 0 | 0 | 0 |
| c6) Comunicaciones | 0 | 0 | 0 | 0 | 0 | 0 |
| c7) Turismo | 0 | 0 | 0 | 0 | 0 | 0 |
| c8) Ciencia, Tecnología e Innovación | 0 | 0 | 0 | 0 | 0 | 0 |
| c9) Otras Industrias y Otros Asuntos Económicos | 0 | 0 | 0 | 0 | 0 | 0 |
| D. Otras No Clasificadas en Funciones Anteriores (D=d1+d2+d3+d4) | 0 | 0 | 0 | 0 | 0 | 0 |
| d1) Transacciones de la Deuda Pública / Costo Financiero de la Deuda | 0 | 0 | 0 | 0 | 0 | 0 |
| d2) Transferencias, Participaciones y Aportaciones Entre Diferentes Niveles y Órdenes de Gobierno | 0 | 0 | 0 | 0 | 0 | 0 |
| d3) Saneamiento del Sistema Financiero | 0 | 0 | 0 | 0 | 0 | 0 |
| d4) Adeudos de Ejercicios Fiscales Anteriores | 0 | 0 | 0 | 0 | 0 | 0 |
| III. Total de Egresos (III = I + II) | 723,558,887 | 72,962,432 | 796,521,319 | 796,521,319 | 788,393,913 | 0 |

NOMBRE DEL ENTE PÚBLICO
Estado Analítico del Ejercicio del Presupuesto de Egresos Detallado - LDF
Clasificación de Servicios Personales por Categoría
Del 01 de enero al 31 de Diciembre del 2021
(PESOS)

| Concepto | Egresos | | | | | Subejercicio |
|---|--------------------|--------------------------------|--------------------|--------------------|--------------------|--------------|
| | Aprobado | Ampliaciones/ (Reducciones) | Modificado | Devengado | Pagado | |
| I. Gasto No Etiquetado (I=A+B+C+D+E+F) | 631,872,840 | 71,911,367 | 703,784,207 | 703,784,207 | 703,784,207 | 0 |
| A. Personal Administrativo | 0 | 0 | 0 | 0 | 0 | 0 |
| B. Magisterio | 0 | 0 | 0 | 0 | 0 | 0 |
| C. Servicios de Salud (C=c1+c2) | 0 | 0 | 0 | 0 | 0 | 0 |
| c1) Personal Administrativo | 0 | 0 | 0 | 0 | 0 | 0 |
| c2) Personal Médico, paramédico y afín | 0 | 0 | 0 | 0 | 0 | 0 |
| D. Seguridad Pública | 629,947,125 | 72,202,158 | 702,149,283 | 702,149,283 | 702,149,283 | 0 |
| E. Gastos asociados a la implementación de nuevas leyes federales o reformas a las mismas (E=e1+e2) | 0 | 0 | 0 | 0 | 0 | 0 |
| e1) Nombre del Programa o Ley 1 | 0 | 0 | 0 | 0 | 0 | 0 |
| e2) Nombre del Programa o Ley 2 | 0 | 0 | 0 | 0 | 0 | 0 |
| F. Sentencias laborales definitivas | 1,925,715 | -290,791 | 1,634,924 | 1,634,924 | 1,634,924 | 0 |
| II. Gasto Etiquetado (I=A+B+C+D+E+F) | 0 | 1,794,727 | 1,794,727 | 1,794,727 | 1,794,727 | 0 |
| A. Personal Administrativo | 0 | 0 | 0 | 0 | 0 | 0 |
| B. Magisterio | 0 | 0 | 0 | 0 | 0 | 0 |
| C. Servicios de Salud (C=c1+c2) | 0 | 0 | 0 | 0 | 0 | 0 |
| c1) Personal Administrativo | 0 | 0 | 0 | 0 | 0 | 0 |
| c2) Personal Médico, paramédico y afín | 0 | 0 | 0 | 0 | 0 | 0 |
| D. Seguridad Pública | 0 | 1,794,727 | 1,794,727 | 1,794,727 | 1,794,727 | 0 |
| E. Gastos asociados a la implementación de nuevas leyes federales o reformas a las mismas (E=e1+e2) | 0 | 0 | 0 | 0 | 0 | 0 |
| e1) Nombre del Programa o Ley 1 | 0 | 0 | 0 | 0 | 0 | 0 |
| e2) Nombre del Programa o Ley 2 | 0 | 0 | 0 | 0 | 0 | 0 |
| F. Sentencias laborales definitivas | 0 | 0 | 0 | 0 | 0 | 0 |
| III. Total de Gasto en Servicios Personales (III = I + II) | 631,872,840 | 73,706,094 | 705,578,934 | 705,578,934 | 705,578,934 | 0 |

| NOMBRE DEL ENTE PÚBLICO | | | | | |
|--|--------------------------|-------|--------------------|------------------|-----------------------------|
| Informe sobre Estudios Actuariales - LDF | | | | | |
| | Pensiones y jubilaciones | Salud | Riesgos de trabajo | Invalidez y vida | Otras prestaciones sociales |
| <p>Tipo de Sistema Prestación laboral o Fondo general para trabajadores del estado o Beneficio definido, Contribución definida o Mixto</p> <p>Población afiliada Activos Edad máxima Edad mínima Edad promedio Pensionados y Jubilados Edad máxima Edad mínima Edad promedio Beneficiarios Promedio de años de servicio (trabajadores activos) Aportación individual al plan de pensión como % del salario Aportación del ente público al plan de pensión como % del salario Crecimiento esperado de los pensionados y jubilados (como %) Crecimiento esperado de los activos (como %) Edad de Jubilación o Pensión Esperanza de vida</p> <p>Ingresos del Fondo Ingresos Anuales al Fondo de Pensiones</p> <p>Nómina anual Activos Pensionados y Jubilados Beneficiarios de Pensionados y Jubilados</p> <p>Monto mensual por pensión Máximo Mínimo Promedio</p> <p>Monto de la reserva</p> <p>Valor presente de las obligaciones Pensiones y Jubilaciones en curso de pago Generación actual Generaciones futuras</p> <p>Valor presente de las contribuciones asociadas a los sueldos futuros de cotización Generación actual Generaciones futuras</p> <p>Valor presente de aportaciones futuras Generación actual Generaciones futuras Otros Ingresos</p> <p>Déficit/superávit actuarial Generación actual Generaciones futuras</p> <p>Periodo de suficiencia Año de descapitalización Tasa de rendimiento</p> <p>Estudio actuarial Año de elaboración del estudio actuarial Empresa que elaboró el estudio actuarial</p> | | | | | |



GOBIERNO DEL ESTADO
DE OAXACA

TRIBUNAL ELECTORAL DEL ESTADO DE OAXACA



GOBIERNO DEL ESTADO
DE OAXACA



RESULTADOS GENERALES

El Tribunal Electoral del Estado de Oaxaca, por medio del presente documento rinde el Informe de la Cuenta Pública del Ejercicio Fiscal 2021; Órgano Jurisdiccional que a través de lo dispuesto en la Constitución Política del Estado Libre y Soberano del Estado de Oaxaca es considerado como la máxima Autoridad Jurisdiccional en materia Electoral, quien cumple sus funciones bajo los principios de certeza, imparcialidad, objetividad, legalidad y probidad.

Durante el Ejercicio Fiscal 2021, se ejercieron recursos públicos destinados a cubrir todas las prestaciones laborales de los trabajadores de este Órgano Jurisdiccional; asimismo, se abasteció de diversos suministros y servicios, con el objetivo de contribuir en mejorar el desarrollo de las actividades del Personal que labora al interior del Tribunal, siendo eficientes y pronto en la capacidad de respuesta a la Justicia Electoral en nuestro Estado, en la atención de asuntos derivados de Sistema de Partidos Políticos y de asuntos por Sistemas Normativos Internos, así como la atención de Procedimientos Especiales Sancionadores por Violencia Política en Razón de Género, Juicios para la protección de Derechos Político Electorales, entre otros.

El Tribunal Electoral tramitó ante la Secretaría de Finanzas del Estado, ampliaciones presupuestarias para cubrir el bono electoral correspondiente a compensaciones extraordinarias que se destina a los trabajadores durante este Ejercicio Fiscal 2021, y demás erogaciones derivadas por el proceso electoral que sirven para equilibrar las cargas de trabajo que fueron incrementadas en este Órgano Jurisdiccional, antes, durante y posterior a los comicios electorales de este ejercicio 2021 y que integraron la LXV Legislatura del Estado Libre y Soberano de Oaxaca, así como la renovación de Autoridades Municipales que se rigen por partidos políticos; también los Municipios que son regidos por Sistemas normativos Internos y de los cuales seguirá el proceso durante el primer trimestre del año 2022.

Es importante resaltar que el Tribunal Electoral del Estado de Oaxaca a pesar de la contingencia sanitaria que prevalece no solamente en esta Entidad Federativa sino en todo el País, en ningún momento ha interrumpido sus actividades lo cual ha permitido cumplir de manera puntual lo que establece la Ley Electoral del Estado y la respectiva Ley del Sistema de Medios de Impugnación en Materia Electoral y de Participación Ciudadana para el Estado de Oaxaca, ya que durante los procesos electorales ordinarios, extraordinarios y los de participación ciudadana, todos los días y horas son hábiles; lo cual asegura a la Ciudadanía, los Candidatos, Partidos Políticos y Coaliciones, sus derechos y las vías legales establecidas para cuestionar la legalidad o validez de un acto



de autoridad y que se modifiquen o revoquen los acuerdos y resoluciones dictadas por los organismos electorales en términos de Ley.

Este Órgano Jurisdiccional para garantizar los principios de certeza, legalidad y máxima probidad, continúa implementado estrategias en favor de los recurrentes para efecto de obtener una justicia pronta y expedita; en este sentido las herramientas informáticas juegan un papel importante y trascendental, toda vez que las sesiones de resoluciones del Pleno, como Órgano de mayor jerarquía, son transmitidas en tiempo real a través de los medios digitales y redes sociales del Tribunal, ya sea en sesiones privadas a puerta cerrada o sesiones virtuales por videoconferencia, de tal manera que se tenga una comunicación efectiva.

Así mismo se sigue aplicando el gasto y cumpliendo con las encomiendas que por mandato constitucional son atribuidas a este Ente público, optando por el establecimiento de mecanismos y estrategias idóneas para realizar acciones que nos permitan optimizar los recursos económicos con una visión clara de las exigencias de la nueva realidad a la que estamos incursionando.

PLENO

El Pleno de este Tribunal es el Órgano de Mayor Jerarquía y está integrado por la Magistrada Presidenta Mtra. Elizabeth Bautista Velasco, el Magistrado Mtro. Raymundo Wilfrido López Vásquez y la Magistrada en Funciones Lic. Lizbeth Jessica Gallardo Martínez, esta última designada provisionalmente en el mes de julio de 2021, por el propio Pleno, dada la resolución de la Sala Superior del Tribunal Electoral del Poder Judicial de la Federación (TEPJF), quien revocara la designación de la magistratura del Lic. Heriberto Jiménez García, solicitando al Senado de la República hacer una nueva designación que garantice el cumplimiento a la alternancia de género, designación que sigue pendiente.

Durante el periodo que se informa, el Pleno sometió a consideración cada una de sus resoluciones, mismas que en apego a la norma electoral vigente son aprobadas por mayoría de votos en sesiones públicas, pudiendo sesionar en privado si la índole del conflicto planteado así lo amerita; resoluciones que a su vez se derivan de los siguientes medios de impugnación.



El Tribunal Electoral recibió los siguientes medios de impugnación:

| MEDIO DE IMPUGNACIÓN | NO. DE EXPEDIENTE |
|--|-------------------|
| Juicio para la Protección de los Derechos Político Electorales de Ciudadano (JDC) | 342 |
| Juicio para la Protección de los Derechos Político Electorales de la Ciudadanía en el Régimen de los Sistemas Normativos Internos (JDCI) | 107 |
| Juicio Electoral de Sistemas Normativos Internos (JNI) | 30 |
| Recurso de Apelación (RA) | 44 |
| Recursos de Inconformidad Elección de Ayuntamientos (RIN/EA) | 114 |
| Recursos de Inconformidad Elección de Diputados por el principio de Mayoría Relativa (RIN/DMR) | 16 |
| Recursos de Inconformidad Elección de Diputados por el principio de Representación Proporcional (RIN/DRP) | 04 |
| Juicio para la Protección de los Derechos de la Participación Ciudadana. | 01 |
| Procedimiento Especial Sancionador (PES) | 208 |
| Cuadernos de Antecedentes (CA) | 475 |
| Cuadernillos de Impugnación (C.I.) | 199 |
| Escisiones | 13 |
| TOTAL | 1,553 |

En relación a estos medios de impugnación recibidos a continuación se indican los actos reclamados más recurrentes.

| MEDIO | ACTO RECLAMADO | TOTAL |
|-------|--|-------|
| JDC | Violación al ejercicio del cargo | 90 |
| | Intrapartidarios | 83 |
| | Resultados elecciones de concejales a los ayuntamientos | 26 |
| | Otros | 143 |
| JDCI | Acuerdos del Consejo General del Instituto Estatal Electoral y de Participación Ciudadana de Oaxaca, por los que califican la elección de autoridades bajo el Sistema normativo Interno. | 05 |
| | Violación al ejercicio del cargo | 37 |
| | Obstrucción al Ejercicio del Cargo, Pago de Dietas | 10 |
| | Actos Preparatorios de Elección de Asambleas Comunitarias | 01 |
| | Otros | 54 |



| | | |
|---------|--|-----|
| JNI | Acuerdos del Consejo General del Instituto Estatal Electoral y de Participación Ciudadana de Oaxaca, por los que califican la elección de autoridades bajo el Sistema normativo Interno. | 15 |
| | Otros | 15 |
| RA | Acuerdos IEEPCO | 35 |
| | Otros | 09 |
| RIN/EA | Elección de Ayuntamientos | 114 |
| RIN/DMR | Elecciones de Diputados por el Principio de Mayoría Relativa | 16 |
| RIN/DRP | Elección de Diputados | 04 |
| PES | Actos de precampaña o anticipados de campaña o infracciones a la Normativa Electoral en relación al proceso electoral. | 150 |
| | Otros | 58 |

ADMINISTRACIÓN EFICIENTE Y TRANSPARENTE

Con la finalidad de producir información sobre la aplicación del Presupuesto de Egresos, durante el periodo que se informa se mantuvo interconexión con el Sistema Estatal de Finanzas Públicas de Oaxaca (SEFIP 2021), realizando en el Módulo de contabilidad la captura de pólizas de ingresos, diario y egresos para la generación de la información contable y financiera de este Órgano Jurisdiccional; asimismo en el Módulo de Control Presupuestal se elaboraron las Cuentas por Liquidar Certificadas (CLC's).



| CONCEPTO | EJERCICIO FISCAL 2021 | EJERCICIO FISCAL 2020 | CONCEPTO | EJERCICIO FISCAL 2021 | EJERCICIO FISCAL 2020 |
|---|-----------------------|-----------------------|--|-----------------------|-----------------------|
| ACTIVO | | | PASIVO | | |
| ACTIVO CIRCULANTE | | | PASIVO CIRCULANTE | | |
| EFFECTIVO Y EQUIVALENTES | 6,587,199 | 7,054,897 | CUENTAS POR PAGAR A CORTO PLAZO | 8,131,757 | 9,063,774 |
| DERECHOS A RECIBIR EFECTIVO O EQUIVALENTES | 1,543,508 | 2,007,828 | Total de PASIVO CIRCULANTE | 8,131,757 | 9,063,774 |
| Total de ACTIVO CIRCULANTE | 8,130,707 | 9,062,724 | TOTAL PASIVO | 8,131,757 | 9,063,774 |
| ACTIVO NO CIRCULANTE | | | HACIENDA PÚBLICA/PATRIMONIO | | |
| BIENES INMUEBLES, INFRAESTRUCTURA Y CONSTRUCCIONES EN PROCESO | 1,980,800 | 1,980,800 | HACIENDA PÚBLICA/PATRIMONIO GENERADO | | |
| BIENES MUEBLES | 7,205,751 | 6,540,723 | RESULTADOS DE EJERCICIO (AHORRO/ DESAHORRO) | 63,463 | -323,383 |
| ACTIVOS INTANGIBLES | 44,987 | 44,987 | RESULTADOS DE EJERCICIOS ANTERIORES | 5,578,787 | 5,967,803 |
| DEPRECIACIÓN, DETERIORO Y ARMORTIZACIÓN ACUMULADA DE BIENES | -3,588,238 | -2,921,040 | Total de HACIENDA PÚBLICA/PATRIMONIO GENERADO | 5,642,250 | 5,644,420 |
| Total de ACTIVO NO CIRCULANTE | 5,643,300 | 5,645,470 | TOTAL DE HACIENDA PÚBLICA/PATRIMONIO | 5,642,250 | 5,644,420 |
| TOTAL DE ACTIVOS | 13,774,007 | 14,708,194 | Total de Pasivo y Patrimonio/Hacienda Pública | 13,774,007 | 14,708,194 |



Tribunal Electoral
 del Estado de Oaxaca
 Departamento
 de Recursos
 Financieros

MARIA GUADALUPE BLANCO LOPEZ



Tribunal Electoral
 del Estado de Oaxaca
 DIRECCIÓN DE LA UNIDAD ADMINISTRATIVA

LIC. GRACIANO ALEJANDRO PRATS ROJAS



Tribunal Electoral
 del Estado de Oaxaca
 PRESIDENCIA

MTRA. ELIZABETH BAUTISTA VELASCO

Bajo protesta de decir verdad declaramos que los estados financieros y sus Notas son razonablemente correctos y responsabilidad del emisor.



Gobierno del Estado

| CONCEPTO | EJERCICIO FISCAL 2021 | EJERCICIO FISCAL 2020 | CONCEPTO | EJERCICIO FISCAL 2021 | EJERCICIO FISCAL 2020 |
|---|-----------------------|-----------------------|--|-----------------------|-----------------------|
| INGRESOS Y OTROS BENEFICIOS | | | GASTOS Y OTRAS PÉRDIDAS | | |
| PARTICIPACIONES, APORTACIONES, CONVENIOS, INCENTIVOS DERIVADOS DE LA COLABORACION FISCAL, FONDOS DISTINGUIDOS, TRANSFERENCIAS, ASIGNACIONES, SUBSIDIOS Y SUBVENCIONES, Y PENSIONES Y JUBILACIONES | 56,893,988 | 49,928,235 | TRANSFERENCIAS, ASIGNACIONES, SUBSIDIOS Y OTRAS AYUDAS | 56,031,864 | 49,186,506 |
| | | | TRANSFERENCIAS INTERNAS Y ASIGNACIONES AL SECTOR PÚBLICO | 56,031,864 | 49,186,506 |
| TOTAL DE INGRESOS Y OTROS BENEFICIOS | 56,893,988 | 49,928,235 | OTROS GASTOS Y PÉRDIDAS EXTRAORDINARIAS | 798,661 | 1,065,112 |
| | | | ESTIMACIONES, DEPRECIACIONES, DETERIOROS, OBSOLESCENCIA Y AMORTIZACIONES | 798,661 | 1,065,112 |
| | | | TOTAL DE GASTOS Y OTRAS PERDIDAS | 56,830,525 | 50,251,618 |
| | | | AHORRO NETO DEL EJERCICIO | 63,463 | -323,383 |



Tribunal Electoral
 del Estado de Oaxaca
 Departamento
 de Recursos
 Financieros

MARIA GUADALUPE BLANCO LOPEZ



Tribunal Electoral
 del Estado de Oaxaca
 DIRECCIÓN
 ADMINISTRATIVA

LIC. GRACIANO ALEJANDRO PRATS ROJAS



Tribunal Electoral
 del Estado de Oaxaca
 PRESIDENCIA

MTRA. ELIZABETH BAUTISTA VELASCO

Bajo protesta de decir verdad declaro que los estados financieros y sus Notas son razonablemente correctos y responsabilidad del emisor.

Lugar y fecha de generación: Reyes Manteón, Oaxaca, a 03 de MARZO de 2021

| Concepto | Hacienda Pública/ Patrimonio | | | Ajustes por Cambios de Valor | Total |
|---|------------------------------|-------------|---------------------|------------------------------|---------------------|
| | Contribuido | Generado | | | |
| | | Ejerc. Ant. | Del Ejercicio | | |
| Variaciones de la Hacienda Pública / Patrimonio Neto del Ejercicio | 0 | 0 | 5,967,803.01 | 0 | 5,967,803.01 |
| RESULTADOS DE EJERCICIOS ANTERIORES | 0 | 0 | 5,967,803.01 | 0 | 5,967,803.01 |
| RESULTADOS DEL EJERCICIO (AHORRO/ DESAHORRO) | 0 | 0 | 0.00 | 0 | 0.00 |
| Hacienda Pública / Patrimonio Neto Final del Ejercicio 2020 | 0.00 | 0.00 | 5,967,803.01 | 0 | 5,967,803.01 |
| Variaciones de la Hacienda Pública / Patrimonio Neto del Ejercicio | 0 | 0 | 5,578,786.91 | 0.00 | 5,578,786.91 |
| RESULTADOS DE EJERCICIOS ANTERIORES | 0 | 0 | 5,578,786.91 | 0 | 5,578,786.91 |
| RESULTADOS DEL EJERCICIO (AHORRO/ DESAHORRO) | 0 | 0 | 0.00 | 0 | 0.00 |
| Saldo Neto en la Hacienda Pública / Patrimonio 2021 | 0.00 | 0.00 | 5,578,786.91 | 0.00 | 5,578,786.91 |



Tribunal Electoral
 del Estado de Oaxaca
 Departamento
 de Recursos
 Financieros

JEFA DEL DEPARTAMENTO DE RECURSOS FINANCIEROS

MARIA GUADALUPE BLANCO LOPEZ



Tribunal Electoral
 del Estado de Oaxaca
 DIRECCIÓN DE LA UNIDAD ADMINISTRATIVA

LIC. GRACIANO ALEJANDRO PRATS ROJAS



Tribunal Electoral
 del Estado de Oaxaca
 PRESIDENCIA

MTA. ELIZABETH BAUTISTA VELASCO

Bajo protesta de decir verdad declaramos que los estados financieros y sus Notas son razonablemente correctos y responsabilidad del emisor.

Cuenta de la Hacienda Pública Estatal 2021
 Gobierno del Estado de Oaxaca
 UR: 407 - TRIBUNAL ELECTORAL DEL ESTADO DE OAXACA
 Estado de Cambios en la Situación Financiera
 Del 1° de enero al 31 de diciembre de 2021 y 2020
 (Pesos)



| CONCEPTO | ORIGEN | APLICACIÓN | CONCEPTO | ORIGEN | APLICACIÓN |
|---|-----------|------------|---|-----------|------------|
| ACTIVO | 1,599,215 | 665,029 | PASIVO | 0 | 932,017 |
| ACTIVO CIRCULANTE | 932,017 | 0 | PASIVO CIRCULANTE | 0 | 932,017 |
| EFFECTIVO Y EQUIVALENTES | 467,698 | 0 | CUENTAS POR PAGAR A CORTO PLAZO | 0 | 932,017 |
| DERECHOS A RECIBIR EFECTIVO O EQUIVALENTES | 464,319 | 0 | HACIENDA PÚBLICA/PATRIMONIO | 0 | 389,016 |
| ACTIVO NO CIRCULANTE | 667,198 | 665,029 | HACIENDA PÚBLICA/PATRIMONIO GENERADO | 0 | 389,016 |
| BIENES INMUEBLES, INFRAESTRUCTURA Y CONSTRUCCIONES EN PROCESO | 0 | 0 | RESULTADOS DE EJERCICIO (AHORRO/ DESAHORRO) | 0 | 0 |
| BIENES MUEBLES | 0 | 665,029 | RESULTADOS DE EJERCICIOS ANTERIORES | 0 | 389,016 |
| ACTIVOS INTANGIBLES | 0 | 0 | RESULTADOS DEL EJERCICIO (AHORRO/DESAHORRO) | 6,965,753 | 0 |
| DEPRECIACIÓN, DETERIORO Y ARMORTIZACIÓN ACUMULADA DE BIENES | 667,198 | 0 | TOTALES | 6,965,753 | 1,321,033 |



Tribunal Electoral
 del Estado de Oaxaca
 Departamento
 de Recursos
 Financieros

JEFA DEL DEPARTAMENTO DE RECURSOS FINANCIEROS

MARIA GUADALUPE BLANCO LOPEZ



Tribunal Electoral
 del Estado de Oaxaca
 DIRECCIÓN
 ADMINISTRATIVA

LIC. GRACIANO ALEJANDRO PRATS ROJAS



Tribunal Electoral
 del Estado de Oaxaca
 PRESIDENCIA

MAGISTRADA PRESIDENTA

MTRA. ELIZABETH BAUTISTA VELASCO



GOBIERNO DEL ESTADO
DE OAXACA

Estado de Flujos de Efectivo



| TRIBUNAL ELECTORAL DEL ESTADO DE OAXACA | | | |
|---|-------------------|-------------------|--|
| Del 1 de enero al 31 de Diciembre de 2021 y del 01 de enero al 31 de Diciembre de 2020 | | | |
| Concepto | 2021 | 2020 | |
| Flujos de Efectivo de las Actividades de Operación | | | |
| Origen | 74,192,770 | 67,880,853 | |
| Impuestos | 0 | 0 | |
| Cuotas y Aportaciones de Seguridad Social | 0 | 0 | |
| Contribuciones de Mejoras | 0 | 0 | |
| Derechos | 0 | 0 | |
| Productos | 0 | 0 | |
| Aprovechamientos | 0 | 0 | |
| Ingresos por Venta de Bienes y Prestación de Servicios | 0 | 0 | |
| Participaciones, Aportaciones, Convenios, Incentivos Derivados de la Colaboración Fiscal y Fondos Distintos de Aportaciones | 0 | 0 | |
| Transferencias, Asignaciones, Subsidios y Subvenciones, y Pensiones y Jubilaciones | 56,893,988 | 49,928,236 | |
| Otros Orígenes de Operación | 17,298,782 | 17,952,617 | |
| Aplicación | 65,428,930 | 55,895,561 | |
| Servicios Personales | 0 | 0 | |
| Materiales y Suministros | 0 | 0 | |
| Servicios Generales | 0 | 0 | |
| Transferencias Internas y Asignaciones al Sector Público | 56,830,525 | 50,251,618 | |
| Transferencias al resto del Sector Público | 0 | 0 | |
| Subsidios y Subvenciones | 0 | 0 | |
| Ayudas Sociales | 0 | 0 | |
| Pensiones y Jubilaciones | 0 | 0 | |
| Transferencias a Fideicomisos, Mandatos y Contratos Análogos | 0 | 0 | |
| Transferencias a la Seguridad Social | 0 | 0 | |
| Donativos | 0 | 0 | |
| Transferencias al Exterior | 0 | 0 | |
| Participaciones | 0 | 0 | |
| Aportaciones | 0 | 0 | |
| Convenios | 0 | 0 | |
| Otras Aplicaciones de Operación | 8,598,405 | 5,643,943 | |
| Flujos Netos de Efectivo por Actividades de Operación | 8,763,840 | 11,985,292 | |
| Flujos de Efectivo de las Actividades de Inversión | | | |
| Origen | 0 | 0 | |
| Bienes Inmuebles, Infraestructura y Construcciones en Proceso | 0 | 0 | |
| Bienes Muebles | 0 | 0 | |
| Otros Orígenes de Inversión | 0 | 0 | |
| Aplicación | 9,231,538 | 8,566,510 | |
| Bienes Inmuebles, Infraestructura y Construcciones en Proceso | 1,980,800 | 1,980,800 | |
| Bienes Muebles | 7,205,751 | 6,540,723 | |
| Otras Aplicaciones de Inversión | 44,987 | 44,987 | |
| Flujos Netos de Efectivo por Actividades de Inversión | -9,231,538 | -8,566,510 | |
| Flujo de Efectivo de las Actividades de Financiamiento | | | |
| Origen | 0 | 0 | |
| <i>Endeudamiento Neto</i> | <i>0</i> | <i>0</i> | |
| Interno | 0 | 0 | |
| Externo | 0 | 0 | |
| Otros Orígenes de Financiamiento | 0 | 0 | |
| Aplicación | 0 | 0 | |
| <i>Servicios de la Deuda</i> | <i>0</i> | <i>0</i> | |
| Interno | 0 | 0 | |
| Externo | 0 | 0 | |
| Otras Aplicaciones de Financiamiento | 0 | 0 | |
| Flujos Netos de Efectivo por Actividades de Financiamiento | 0 | 0 | |
| Incremento/Disminución Neta en el Efectivo y Equivalentes al Efectivo | -467,698 | 3,418,782 | |
| Efectivo y Equivalentes al Efectivo al Inicio del Ejercicio | 7,054,897 | 3,636,115 | |
| Efectivo y Equivalentes al Efectivo al Final del Ejercicio | 6,587,199 | 7,054,897 | |

Bajo protesta de decir verdad declaramos que los Estados Financieros y sus Notas son razonablemente correctos y responsabilidad del emisor. Con fecha 03 de Marzo de 2022.

**Tribunal Electoral
del Estado de Oaxaca
DIRECCIÓN
ADMINISTRATIVA**

C. P. GRACIANO ALEJANDRO PRATS ROJAS
TITULAR DE LA UNIDAD ADMINISTRATIVA



**Tribunal Electoral
del Estado de Oaxaca**

**Departamento
de Recursos
Financieros**

C. P. MARIA GUADALUPE BLANCO LOPEZ
JEFE DEL DPTO DE RECURSOS FINANCIEROS

| DESCRIPCION | SALDO INICIAL | PERIODO | | SALDO FINAL | FLUJO |
|---|---------------|------------|------------|-------------|----------|
| | | CARGOS | ABONOS | | |
| ACTIVO | 14,708,194 | 90,985,570 | 91,919,757 | 13,774,007 | -934,187 |
| ACTIVO CIRCULANTE | 9,062,724 | 89,991,983 | 90,924,000 | 8,130,707 | -932,017 |
| EFECTIVO Y EQUIVALENTES | 7,054,897 | 71,950,553 | 72,418,251 | 6,587,199 | -467,698 |
| DERECHOS A RECIBIR EFECTIVO O EQUIVALENTES | 2,007,828 | 18,041,430 | 18,505,749 | 1,543,508 | -464,319 |
| ACTIVO NO CIRCULANTE | 5,645,470 | 993,587 | 995,757 | 5,643,300 | -2,170 |
| BIENES INMUEBLES, INFRAESTRUCTURA Y CONSTRUCCIONES EN PROCESO | 1,980,800 | --- | --- | 1,980,800 | --- |
| BIENES MUEBLES | 6,540,723 | 862,124 | 197,096 | 7,205,751 | 665,029 |
| ACTIVOS INTANGIBLES | 44,987 | --- | --- | 44,987 | --- |
| DEPRECIACIÓN, DETERIORO Y ARMORTIZACIÓN ACUMULADA DE BIENES | -2,921,040 | 131,463 | 798,661 | -3,588,238 | -667,198 |



Bajo protesta de decir verdad declaramos que los Estados Financieros y sus Metas son razonablemente correctos y responsabilidad del emisor.
 JEFA DEL DEPARTAMENTO DE RECURSOS FINANCIEROS

MARIA GUADALUPE BLANCO LOPEZ

LIC. GRACIANO ALEJANDRO PRATS ROJAS

MAGISTRADA PRESIDENTA

MTRA. ELIZABETH BAUTISTA VELASCO

Cuenta de la Hacienda Pública Estatal 2021
 Gobierno del Estado de Oaxaca
 UR: 407 - TRIBUNAL ELECTORAL DEL ESTADO DE OAXACA
 UE: 407 - TRIBUNAL ELECTORAL DEL ESTADO DE OAXACA
 Estado Analítico de la Deuda y Otros Pasivos
 Del 1 de enero al 31 de diciembre de 2021
 (Pesos)



| Denominación de las Deudas | Moneda de Contratación | Institución o País Acreedor | Saldo Inicial del Periodo | Saldo Final del Periodo |
|--|------------------------|-----------------------------|---------------------------|-------------------------|
| DEUDA PÚBLICA | | | | |
| Corto Plazo | | | | |
| Deuda Interna | | | | |
| Instituciones de Crédito | | | 0 | 0 |
| Títulos y Valores | | | 0 | 0 |
| Arrendamientos Financieros | | | 0 | 0 |
| Deuda Externa | | | | |
| Organismos Financieros Internacionales | | | 0 | 0 |
| Deuda Bilateral | | | 0 | 0 |
| Títulos y Valores | | | 0 | 0 |
| Arrendamientos Financieros | | | 0 | 0 |
| Subtotal a Corto Plazo | | | 0 | 0 |
| Largo Plazo | | | | |
| Deuda Interna | | | | |
| Instituciones de Crédito | | | 0 | 0 |
| Títulos y Valores | | | 0 | 0 |
| Arrendamientos Financieros | | | 0 | 0 |
| Deuda Externa | | | | |
| Organismos Financieros Internacionales | | | 0 | 0 |
| Deuda Bilateral | | | 0 | 0 |
| Títulos y Valores | | | 0 | 0 |
| Arrendamientos Financieros | | | 0 | 0 |
| Subtotal a Largo Plazo | | | 0 | 0 |
| Otros Pasivos | PESOS | MEXICO | 9,063,774 | 8,131,757 |
| Total de Deuda y Otros Pasivos | | | 9,063,774 | 8,131,757 |



Tribunal Electoral
 del Estado de Oaxaca
 Departamento
 de Recursos
 Financieros

Tribunal Electoral
 del Estado de Oaxaca
 DIRECCIÓN
 ADMINISTRATIVA

Tribunal Electoral
 del Estado de Oaxaca
 PRESIDENCIA

MARÍA GUADALUPE BLANCO LÓPEZ

GRACIANO ALEJANDRO PRATS ROJAS

MAGISTRADA PRESIDENTA
 ENIZABETH BAUTISTA VELASCO



GOBIERNO DEL ESTADO
DE OAXACA



INFORME SOBRE PASIVOS CONTINGENTES

NO APLICA



GOBIERNO DEL ESTADO
DE OAXACA



NOTAS A LOS ESTADOS FINANCIEROS

DEL 01 DE ENERO AL 31 DE DICIEMBRE DE 2021
(PESOS)

Remito informe relacionado con la Información Financiera del TRIBUNAL ELECTORAL DEL ESTADO DE OAXACA, por el periodo comprendido de 1° de Enero al 31 de Diciembre de 2021.

NOTAS A DESGLOSE

I) NOTAS AL ESTADO DE SITUACION FINANCIERA

El Estado de Situación Financiera tiene como propósito mostrar información relativa a los recursos y obligaciones de la Entidad.

ACTIVO

Efectivo y Equivalentes

De acuerdo a las actividades realizadas y acumuladas en el Ejercicio Fiscal 2021, este Órgano Autónomo registró operaciones financieras relacionadas con Fondos de afectación específica por un monto de \$ 6,587,199 (Seis millones quinientos ochenta y siete mil ciento noventa y nueve pesos) para las actividades a cargo de este Órgano.

En el periodo no se registraron inversiones.



Derechos a recibir Efectivo o Equivalentes

Este apartado se integra principalmente por: Cuentas por Liquidar Certificadas (CLC'S) y Gastos a Comprobar de salidas para la Notificación de resultados de Expedientes, mismas que realizan los Actuarios a diversas comunidades del Estado por un importe de \$ 704 y la diferencia corresponde a Provisiones de Compras Varias, así como los recargos y actualizaciones de impuestos pendientes de recuperar de los meses de Septiembre a Diciembre de 2018, mismas que se tienen pendientes con la Secretaría de Finanzas, haciendo un importe de \$ 1,542,804.

| CONCEPTO | DICIEMBRE 2021 | DICIEMBRE 2020 |
|--------------------|-------------------|-------------------|
| Gastos a Comprobar | 704 | 750 |
| Otros Deudores | 1,542,804 | 2,007,077 |
| TOTAL | 1,543,508 | 2,007,828 |

Bienes Inmuebles, muebles e infraestructura y construcciones en proceso.

Para efectos de desglose este rubro se detalla por separado

a) Bienes inmuebles

La valoración de los bienes inmuebles en comparación con el ejercicio 2020, no sufrió modificación alguna, pues el último registro se realizó en base al último valor estimado.

| INMUEBLE | DICIEMBRE 2021 | DICIEMBRE 2020 |
|---|-------------------|-------------------|
| Edificio: 1ª. Privada de Emiliano Zapata número 108 Colonia Reforma, Oaxaca, Oax. | 1'980,800 | 1'980,800 |
| TOTALES | 1'980,800 | 1'980,800 |



b) Bienes muebles

El rubro de Bienes Muebles durante el Ejercicio Fiscal 2021 del Tribunal Electoral, está integrado de la siguiente forma:

| CONCEPTO | DICIEMBRE 2021 | DICIEMBRE 2020 |
|--|-------------------|-------------------|
| Muebles de oficina y estantería | 1,561,502 | 1,376,230 |
| Equipo de cómputo y de tecnologías de la información. | 1,960,504 | 1,682,832 |
| Equipos y aparatos audiovisuales | 41,316 | 99,200 |
| Cámaras fotográficas y de video. | 74,406 | 64,427 |
| Automóviles y camiones | 3,240,687 | 2,990,697 |
| Sistemas de aire acondicionado, calefacción, y de refrigeración industrial y comercial | 223,632 | 223,632 |
| Equipo de comunicación y telecomunicación | 66,022 | 66,022 |
| Otros equipos | 37,683 | 37,683 |
| TOTALES | 7,205,751 | 6,540,723 |

Al 31 de diciembre de 2021, el saldo del rubro de Bienes Muebles, sin considerar el importe de la depreciación que se muestra en el Estado de Situación Financiera es de \$ 7'205,751 presentando variación en relación al ejercicio 2020, ya que se dieron de baja algunos bienes y se han adquirido otros.

Durante este Ejercicio Fiscal 2021, el importe al que asciende la depreciación acumulada del rubro que se informa es del orden de \$ 3,588,238.

c) Activos intangibles y diferidos

Este concepto se integra por el software identificado en el Tribunal Electoral del Estado de Oaxaca, representando el monto de Licencias de uso de paquetes y programas de informática para ser aplicados en los sistemas administrativos y operativos computarizados por un importe de \$ 44,987.



PASIVO

El saldo de este rubro al 31 de diciembre de 2021, asciende a la cantidad de \$ 8,131,757 (Ocho millones ciento treinta y un mil setecientos cincuenta y siete pesos) que corresponden a los compromisos de pagos adquiridos durante este Ejercicio Fiscal 2021 con proveedores y prestadores de servicios por las adquisiciones de bienes y contratación de servicios por pagar a corto plazo, también se contemplan los montos de las provisiones de nóminas, como retenciones de impuestos a los trabajadores, además de los pagos pendientes de realizar por concepto de sanciones, multas, pagos de dietas, etc. provenientes de Ayuntamientos para las diversas partes actoras en los Juicios de la competencia de este Tribunal. Los rubros se detallan de la siguiente forma:

| CUENTAS | DICIEMBRE 2021 | DICIEMBRE 2020 |
|---|-------------------|-------------------|
| Deudas por Adquisición de Bienes y Contratación de Servicios por Pagar a CP | 0 | 419,227 |
| Transferencias Internas y Asignaciones al Sector Público | 1,701,899 | 1,327,498 |
| Fondos Rotatorios por Pagar a CP | 1,500 | 1,500 |
| Otras Cuentas por Pagar a corto plazo | 6,428,358 | 7,315,549 |
| TOTAL | 8,131,757 | 9,063,774 |



GOBIERNO DEL ESTADO
DE OAXACA



HACIENDA PÚBLICA/PATRIMONIO

| CUENTAS | DICIEMBRE 2021 | DICIEMBRE 2020 |
|--|-------------------|-------------------|
| Resultados de Ejercicio (Ahorro/Desahorro) | 63,463 | -323,383 |
| Resultado de ejercicios Anteriores | 5,578,787 | 5,967,803 |
| Total de Hacienda Pública/Patrimonio Generado | 5,578,787 | 5,967,803 |
| Resultado del Ejercicio (Ahorro/Desahorro) | 63,463 | -323,383 |

La cuenta de Hacienda Pública/Patrimonio, refleja un saldo al 31 de Diciembre de 2021, la cantidad de \$ 5,578,787 (Cinco millones quinientos setenta y ocho mil setecientos setenta y siete pesos) que representa la acumulación de resultados de ejercicios anteriores.

Resultado del Ejercicio (Ahorro/Desahorro) asciende a la cantidad de \$ 63,463 (Sesenta y tres mil cuatrocientos sesenta y tres pesos).



II) NOTAS AL ESTADO DE ACTIVIDADES

Muestra el resultado de las operaciones de la entidad correspondiente al periodo del 01 de Enero al 31 de Diciembre de 2021, integrado de la siguiente forma:

| CUENTAS | DICIEMBRE 2021 | DICIEMBRE 2020 |
|---|-------------------|-------------------|
| INGRESOS Y OTROS BENEFICIOS | | |
| PARTICIPACIONES, APORTACIONES, TRANSFERENCIAS, ASIGNACIONES, SUBSIDIOS Y OTRAS AYUDAS | 56,893,988 | 49,928,235 |
| TOTAL DE INGRESOS Y OTROS BENEFICIOS | 56,893,988 | 49,928,235 |
| GASTOS Y OTRAS PERDIDAS | | |
| TRANSFERENCIAS INTERNAS Y ASIGNACIONES AL SECTOR PUBLICO | 56,031,864 | 49,186,506 |
| AYUDAS SOCIALES | 0 | 0 |
| OTROS GASTOS Y PERDIDAS EXTRAORDINARIAS | 798,661 | 1,065,112 |
| TOTAL DE GASTOS Y OTRAS PERDIDAS | 56,830,525 | 50,251,618 |
| AHORRO NETO DEL EJERCICIO | 63,463 | -323,383 |

Ingresos y Otros Beneficios

Los ingresos corresponden a los recursos recaudados correspondientes al periodo del 01 de Enero al 31 de Diciembre de 2021, el cual asciende a un importe de \$ 56,893,988 (Cincuenta y seis millones ochocientos noventa y tres mil novecientos ochenta y ocho pesos) mismos que fueron comprometidos y devengados durante el mismo periodo.



GOBIERNO DEL ESTADO
DE OAXACA



Gastos y Otras Pérdidas

El rubro de Gastos y Otras Pérdidas, corresponden a lo devengado por la Entidad durante el Ejercicio Fiscal 2021 por la cantidad de: \$ 56,830,525 (Cincuenta y seis millones ochocientos treinta mil quinientos veinticinco pesos).

Transferencias, Asignaciones, Subsidios y Otras Ayudas.

- a) En este periodo no se cuenta con Subsidios.
- b) En este periodo no se cuenta con Ayudas Sociales.

Ahorro/Desahorro Neto del Ejercicio

En el Estado de Actividades en el período comprendido del 01 de Enero al 31 de Diciembre de 2021, refleja un Ahorro/Desahorro Neto del Ejercicio por la cantidad de \$ 63,463.



III) NOTAS AL ESTADO DE VARIACION EN LA HACIENDA PÚBLICA

El apartado de Hacienda Pública/Patrimonio Generado, durante el Ejercicio Fiscal 2021, asciende a la cantidad de \$ 5,578,787 (Cinco millones quinientos setenta y ocho mil setecientos ochenta y siete pesos) integrándose de la siguiente manera:

| RUBRO | VARIACIONES |
|---|------------------|
| Hacienda Pública/Patrimonio Neto Final del Ejercicio 2021 | |
| Resultados de Ejercicios Anteriores | 5,578,787 |
| Saldo Neto en la Hacienda Pública/Patrimonio 2021 | 5,578,787 |



IV) NOTAS AL ESTADO DE FLUJOS DE EFECTIVO

Efectivo y equivalentes

1. Análisis de saldo en la cuenta de Efectivo y Equivalentes:

| CONCEPTO | DICIEMBRE 2021 | DICIEMBRE 2020 |
|--|-------------------|-------------------|
| Fondos Fijos de Caja | 19,867 | 4,154 |
| Efectivos en Bancos | 6,567,332 | 7,050,743 |
| Inversiones temporales (hasta 3 meses) | 0 | 0 |
| Fondos con afectación específica | 0 | 0 |
| Depósitos de fondos de terceros y otros | 0 | 0 |
| Total de Efectivos y Equivalentes | 6,587,199 | 7,054,897 |

2. Conciliación de los Flujos de Efectivo Netos de las Actividades de Operación y la cuenta de Ahorro/Desahorro antes de Rubros Extraordinarios.

| CONCEPTO | DICIEMBRE 2021 | DICIEMBRE 2020 |
|--|-------------------|-------------------|
| Ahorro/Desahorro antes de rubros Extraordinarios | 0 | 0 |
| Movimientos de partida (o rubros) que no afectan al efectivo | 0 | 0 |
| Depreciación | 3,588,238 | 2,921,040 |
| Amortización | 0 | 0 |
| Incrementos en las provisiones | 0 | 0 |
| Incremento en inversiones producido por revaluación | 0 | 0 |
| Ganancia/pérdida en venta de propiedad, planta y equipo | 0 | 0 |
| Incremento en cuentas por cobrar | 0 | 0 |
| Partidas extraordinarias | 0 | 0 |



NOTAS DE MEMORIA (CUENTAS DE ORDEN)

Las cuentas de orden se utilizan para registrar movimientos de valores que no afecten o modifiquen el balance del ente contable, sin embargo, su incorporación en libros es necesaria con fines de recordatorio contable, de control y en general sobre los aspectos administrativos o bien, para consignar sus derechos o responsabilidades contingentes que puedan o no, presentarse en el futuro.

a) Cuentas de orden contable

Dentro del periodo este Órgano no registro operaciones financieras que implicaran el registro de cuentas de Orden Contables.

b) Cuentas de orden presupuestales

De acuerdo a las disposiciones establecidas en la Ley de Contabilidad Gubernamental y al marco Normativo establecido por el Consejo Nacional de Armonización Contable, el estado de situación Financiera de este Órgano refleja la memoria de las operaciones presupuestales realizadas en las siguientes cuentas de orden:

| CUENTAS DE ORDEN | IMPORTE |
|-------------------------------------|------------|
| PRESUPUESTO DE EGRESOS APROBADO | 40,370,175 |
| PRESUPUESTO DE EGRESOS POR EJERCER | 0 |
| PRESUPUESTO DE EGRESOS COMPROMETIDO | 56,893,988 |
| PRESUPUESTO DE EGRESOS DEVENGADO | 56,893,988 |
| PRESUPUESTO DE EGRESOS EJERCIDO | 56,893,988 |
| PRESUPUESTO DE EGRESOS PAGADO | 56,125,558 |



GOBIERNO DEL ESTADO
DE OAXACA



NOTAS DE GESTIÓN ADMINISTRATIVA

1. Introducción:

La información presentada en este documento corresponde al Ejercicio Fiscal 2021, en el cual se informa que el Tribunal Electoral del Estado de Oaxaca ha cumplido satisfactoriamente con las obligaciones que por mandato Constitucional tiene encomendadas, revelando el contexto de los aspectos económicos – financieros más relevantes que influyeron en las decisiones del periodo y que son consideradas para la elaboración de los Estados Financieros.

Cabe denotar en esta información que se presenta para uso de la Legislatura del Estado y de la Ciudadanía en general; que las obligaciones de este Ente público se ven incrementadas constantemente al ser un Órgano Permanente de Impartición de Justicia Electoral.

2. Panorama Económico y Financiero:

Con fundamento en la Ley Orgánica del Poder Ejecutivo del Estado de Oaxaca y el Decreto del Presupuesto de Egresos del Estado de Oaxaca, a este Órgano Jurisdiccional le fue aprobado un Presupuesto de Egresos para el Ejercicio Fiscal 2021 de \$ 40'370,175 (Cuarenta millones trecientos setenta mil ciento setenta y cinco pesos); esto aun y cuando las necesidades proyectadas son de \$ 63'867,293 (Sesenta y tres millones ochocientos sesenta y siete mil doscientos noventa y tres pesos), proyección que fue aprobada por el Pleno de este Tribunal, mediante Acta de Sesión privada de fecha 5 de noviembre del año que antecede, y hechas de conocimiento oportuno a la Comisión Permanente de Presupuesto y Programación de la LXIV Legislatura del Congreso del Estado de Oaxaca, así como a la Secretaría de Finanzas del Poder Ejecutivo.

Las cargas de trabajo en este Órgano Jurisdiccional durante este Ejercicio Fiscal 2021, han sido incrementadas ya que además de atender asuntos de Sistemas Normativos Internos, de igual manera da atención a Procedimientos Especiales Sancionadores por Violencia Política en Razón de Género y Juicios para la Protección de Derechos Político Electorales, entre otros; por lo cual se han realizado diferentes movimientos presupuestales para lograr y reforzar las metas programadas. Por lo



GOBIERNO DEL ESTADO
DE OAXACA



anterior en el rubro de Servicios Personales, se incrementó el pago a personal eventual que apoya durante este Proceso Electoral a Gobernador del Estado, así como el respectivo pago de impuestos federales y estatales en materia de sueldos y salarios. Con estas acciones, este Órgano Jurisdiccional garantizó la paz plena en el Estado mediante la atención oportuna de los asuntos de su competencia.

Durante el Ejercicio Fiscal 2021, el Tribunal Electoral del Estado de Oaxaca continuó con las medidas de racionalidad y austeridad en el ejercicio del gasto; tomando en cuenta la contingencia sanitaria derivada del Covid-19 y todas las variantes, para garantizar el espacio seguro con las medidas sanitarias implementadas por el Sector Salud en los tres niveles de gobierno.

3. Autorización e Historia.

a) Fecha de creación del ente.

A nivel nacional, a través de las reformas constitucionales del 22 de agosto de 1996, se creó el Tribunal Electoral dentro del Poder Judicial Federal. En el Estado de Oaxaca, aunque el Tribunal Electoral se adscribió originalmente como un tribunal contencioso-administrativo, comenzó a ejercer sus funciones con autonomía según los artículos 245, 246 y 247 del original Código de Instituciones Políticas y Procedimientos Electorales del Estado, publicado el 12 de febrero de 1992, a través del decreto número 185.

Con la reforma al artículo 25 de la constitución local, publicada el 13 de mayo de 1995, se instaura un Tribunal autónomo del Colegio Electoral y del Poder Ejecutivo, ya que se obligó a que los integrantes del Tribunal sean miembros de la judicatura y propuestos por el Tribunal Superior de Justicia.

La reforma del 30 de septiembre de 1997, mediante decreto número 203, instauró al Tribunal con carácter permanente; los tribunales electorales así constituidos se convierten en garantes de la forma republicana de gobierno, que implica que las autoridades deban ser periódicamente renovadas mediante elecciones libres, así como de los derechos políticos de los ciudadanos.

Por decreto 317 del 28 de septiembre del 2006, se establece como un órgano jurisdiccional permanente y comienza a resolver controversias tanto del sistema de Partidos Políticos como de Sistemas Normativos Internos.



GOBIERNO DEL ESTADO
DE OAXACA



Con las reformas a la Constitución, por decreto número 397 de fecha 6 de abril de 2011, publicado en el Periódico Oficial el 15 de abril de ese año, este órgano fue catalogado como tribunal especializado, bajo la denominación de Tribunal Estatal Electoral, y se integró al Poder Judicial del Estado durante cuatro años.

El actual Órgano Jurisdiccional quedó instalado como Tribunal Electoral del Estado de Oaxaca, al amparo del decreto número 1263 publicado en el extra del Periódico Oficial del Estado de Oaxaca el día 30 de junio de 2015; obteniendo así personalidad jurídica, autonomía técnica y de gestión, así como patrimonio propio, derivado de la adición del artículo 114 Bis a la Constitución Política del Estado Libre y Soberano de Oaxaca a través del citado decreto y su correspondiente Décimo Sexto Transitorio.

4. Organización y Objeto Social

a) Objeto Social:

Garantizar los derechos político electorales y atender las controversias que determina la Ley del Sistema de Medios de Impugnación en Materia Electoral y de Participación Ciudadana para el Estado de Oaxaca, así como las solicitudes de intervención y demandas presentadas por Partidos Políticos, Autoridades, Organizaciones y en general por la Ciudadanía Oaxaqueña, por motivo de los procesos electorales locales, así como por las derivadas de los actos y resoluciones que emitan las Autoridades Electorales, administrando así Justicia en los plazos y términos que fijen las leyes de la materia, emitiendo sus resoluciones de manera pronta, completa e imparcial.

MISIÓN

Actuar como máxima Autoridad Jurisdiccional en materia electoral en el Estado de Oaxaca, preservando, protegiendo y promoviendo los sistemas internos, con estricto apego a los principios de certeza, legalidad, independencia, imparcialidad, objetividad y transparencia, así como paridad de género, pluralismo jurídico y constitucionalidad; abonando a la gobernabilidad y defensa de los derechos individuales y colectivos a efecto de que se promueva, respete, proteja y se garanticen los derechos humanos de votar y ser votados.



GOBIERNO DEL ESTADO
DE OAXACA



VISIÓN

El Tribunal Electoral del Estado de Oaxaca, como máxima autoridad jurisdiccional electoral, buscará constituirse en un Órgano autónomo de vanguardia en la administración de Justicia Electoral, garantizando el acceso pleno y eficaz a la protección de los derechos humanos de la Ciudadanía, así como de los Pueblos y Comunidades Indígenas en el proceso de elección de Autoridades.

b) Principal Actividad:

Impartición de Justicia Electoral

c) Ejercicio Fiscal:

Los Ejercicios Fiscales de este Órgano comprenden del 1º. De Enero al 31 de diciembre de cada año.

d) Régimen Jurídico:

Órgano Autónomo.

e) Consideraciones Fiscales del Ente:

Las Obligaciones Fiscales a cargo del Ente Público, son las determinadas por las Leyes Fiscales para los contribuyentes clasificados como Personas Morales con fines no lucrativos

- Persona Moral No Contribuyente por la obtención de sus ingresos, de conformidad con los artículos 79 y 80 de la Ley de Impuesto Sobre la Renta.



GOBIERNO DEL ESTADO
DE OAXACA



- Retenedor por los Pagos por Servicios Personales Subordinados, de conformidad con el artículo, 96 de la Ley del Impuesto Sobre la Renta.
- Retenedor por los Pagos por Asimilados a Salarios de conformidad con el artículo 96 de la Ley de Impuesto Sobre la Renta.
- Retenedor por los Pagos por Servicios Personales Independientes de conformidad con el artículo 106 de la Ley del Impuesto Sobre la Renta.
- Retenedor por los Pagos por Arrendamiento de Inmuebles de conformidad con el artículo 116 de la Ley del Impuesto Sobre la Renta.
- Obligado al Pago de las Cuotas de Seguridad Social en el régimen obligatorio del Instituto Mexicano del Seguro Social de conformidad con el artículo 11 de la Ley de esta institución.
- Obligado al Pago de Cuotas al Infonavit de conformidad con el artículo 29 de la Ley de Instituto del Fondo Nacional de la Vivienda para los Trabajadores.
- Obligado al Pago del Impuesto Sobre Nóminas de conformidad con el artículo 36 A de la Ley de Hacienda de Estado de Oaxaca.

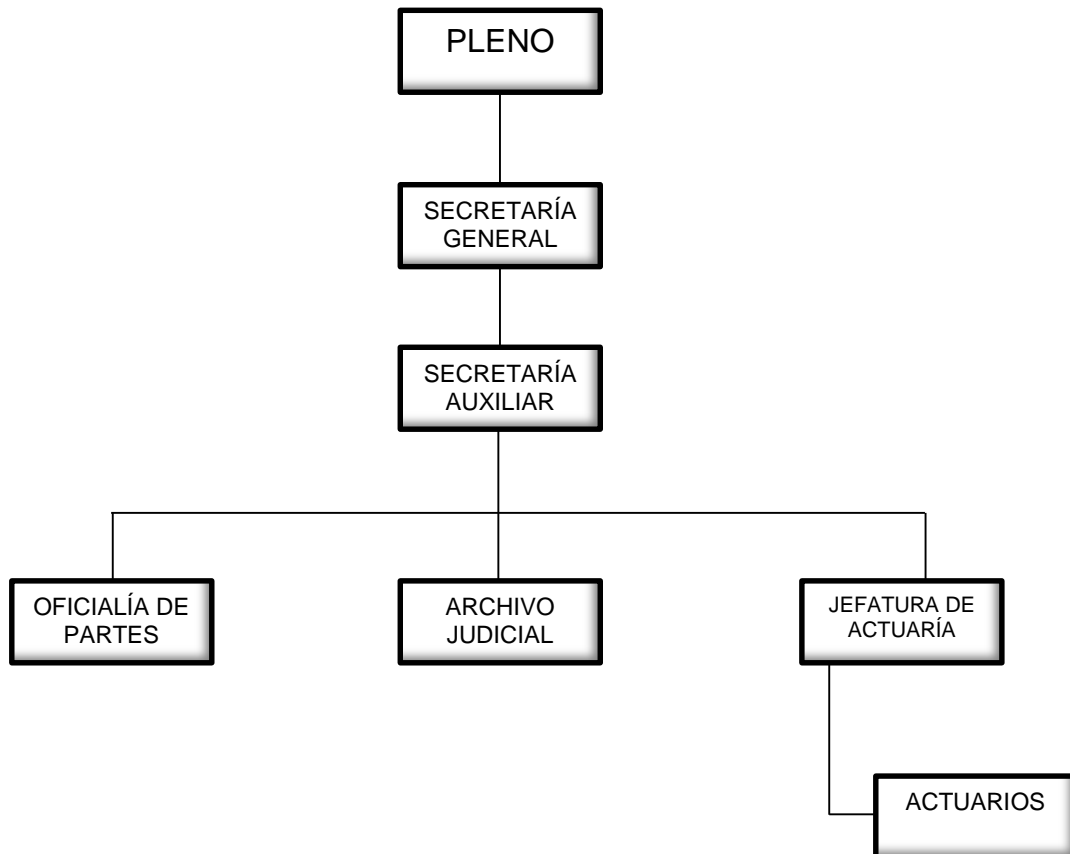


GOBIERNO DEL ESTADO
DE OAXACA



f) Estructura organizacional básica:

**ORGANIGRAMA DE LA SECRETARIA GENERAL
DEL TRIBUNAL ELECTORAL DEL ESTADO DE OAXACA**

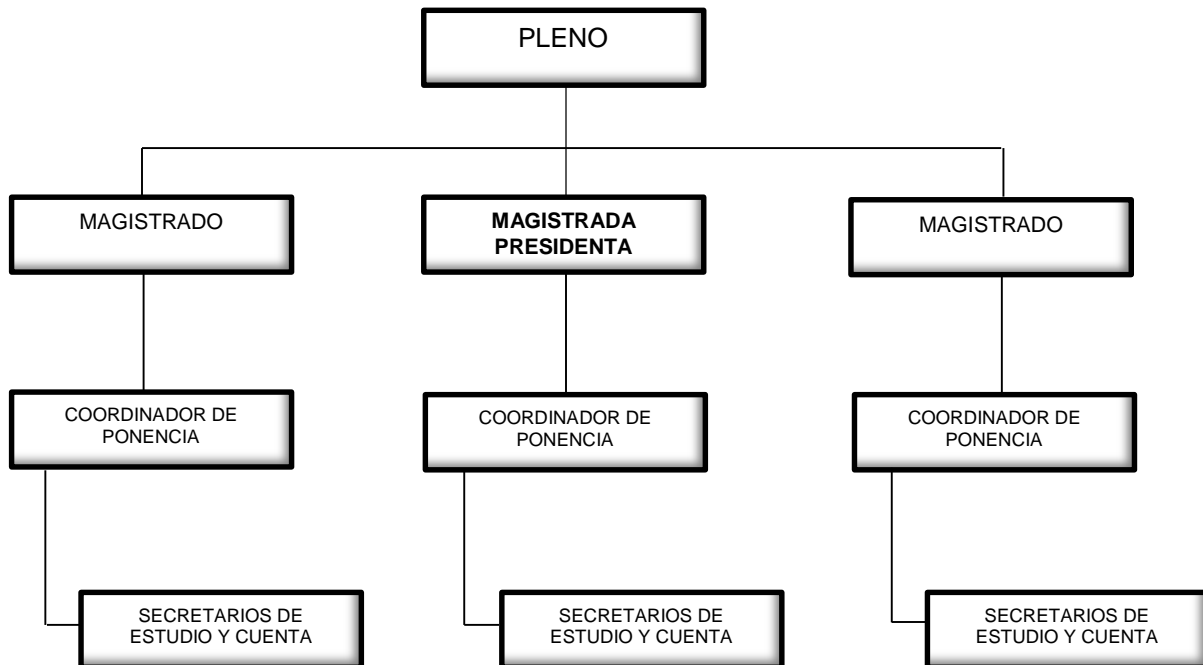




GOBIERNO DEL ESTADO
DE OAXACA

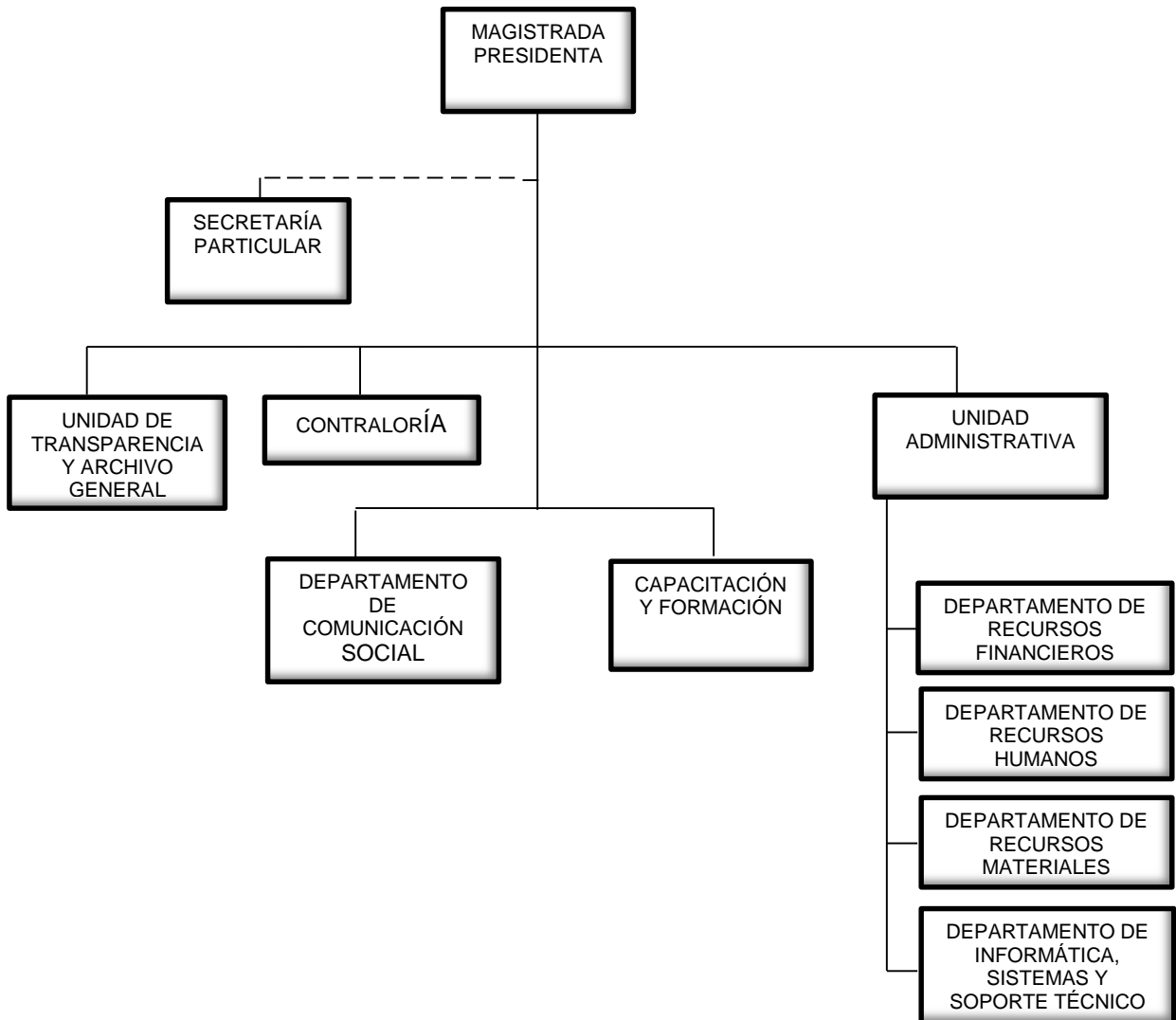


ORGANIGRAMA DEL PLENO DEL TRIBUNAL ELECTORAL DEL ESTADO DE OAXACA





ORGANIGRAMA DEL TRIBUNAL ELECTORAL DEL ESTADO DE OAXACA





GOBIERNO DEL ESTADO
DE OAXACA



TEEO
Tribunal Electoral
del Estado de Oaxaca

Este Organismo determina sus funciones en las siguientes direcciones:

- ✓ EL PLENO
- ✓ MAGISTRADA PRESIDENTA
- ✓ MAGISTRADOS
- ✓ SECRETARÍA GENERAL

➤ EL PLENO

Es el Órgano de Mayor Jerarquía y estará integrado por tres magistrados.

➤ MAGISTRADA PRESIDENTA

Representar legalmente al Tribunal ante toda clase de autoridades, con facultades de apoderado general para pleitos y cobranzas y actos de administración, pudiendo ser delegadas en casos necesarios.

➤ MAGISTRADOS

Recibir y sustanciar los medios de impugnación que se sometan a su conocimiento y elaborar el proyecto de sentencia respectivo, con el apoyo de los secretarios de estudio y cuenta adscritos a su ponencia.

➤ SECRETARIO GENERAL

Dar fe de las actuaciones del Pleno, del Presidente y en general de las derivadas de la substanciación de los medios de impugnación; así como autorizar con su firma las constancias y documentos expedidos dentro del ámbito de competencia del Tribunal.

g) Fideicomisos, Mandatos y Análogos de los cuales es fideicomitente o fiduciario

Este Instituto no cuenta con fideicomisos



5. Bases de preparación de los Estados Financieros.

- a) Los Estados Financieros de este Instituto se encuentran expresados en moneda nacional y han sido elaborados con las disposiciones de la Ley General de Contabilidad Gubernamental, así como los documentos emitidos por el Consejo Nacional de Armonización Contable (CONAC) y que son aplicables a la fecha de elaboración de dichos estados.
- b) Los presentes Estados Financieros han sido elaborados de acuerdo a las operaciones presupuestales realizadas, las cuales se transforman automáticamente en registros contables en el Sistema de Integración Presupuestal, dichos movimientos se realizan mediante el reconocimiento a costo histórico.
- c) Postulados básicos que se aplican son los siguientes:
 1. Sustancia Económica
Es el reconocimiento contable de las transacciones, transformaciones internas y otros eventos, que afectan económicamente al ente público y delimitan la operación del Sistema de Contabilidad Gubernamental (SCG), y que al reflejar la situación económica de las operaciones se proporcionan los elementos de juicio confiables que permiten al ente público captar la esencia económica de la información financiera.
 2. Entes Públicos
Los poderes Ejecutivo, Legislativo y Judicial de la Federación y de las entidades federativas; los entes autónomos de la Federación y de las entidades federativas; los ayuntamientos de los municipios; los órganos político-administrativos de las demarcaciones territoriales del Distrito federal; y las entidades de la administración pública paraestatal, ya sean federales, estatales o municipales.
 3. Existencia Permanente
La actividad del ente público se establece por tiempo indefinido, salvo disposición legal en la que se especifique lo contrario.



4. Relevación Suficiente

Los estados y la información financiera deben mostrar amplia y claramente la situación financiera y los resultados del ente público.

5. Importancia Relativa

La información debe mostrar los aspectos importantes de la entidad que fueron recodidos contablemente.

6. Registro e Integración Presupuestaria

La información presupuestaria de los entes públicos se integra en la contabilidad en los mismos términos que se presentan en la Ley de Ingresos y en el Decreto del Presupuesto de Egresos, de acuerdo a la naturaleza económica que le corresponda. El registro presupuestario del ingreso y del egreso en los entes públicos se debe reflejar en la contabilidad, considerando sus efectos patrimoniales y su vinculación con las etapas presupuestarias correspondientes.

7. Consolidación de la Información Financiera

Los Estados Financieros de los entes públicos deberán presentar de manera consolidada la situación financiera, los resultados de operación, el flujo de efectivo o los cambios en la situación financiera y las variaciones a la Hacienda Pública, como si se tratara de un solo ente público. La consolidación se lleva a cabo sumando aritméticamente la información patrimonial que se genera de la contabilidad del ente público, en los sistemas de registros que conforman el SCG, considerando los efectos de eliminación de aquellas operaciones que dupliquen su efecto.

8. Devengo contable

Los registros contables de los entes públicos se llevarán con base acumulativa. El ingreso devengado, es el momento contable que se realiza cuando existe jurídicamente en el derecho de cobro de impuestos, derechos, productos, aprovechamientos y otros ingresos por parte de los entes públicos. El gasto devengado, es el momento contable que refleja el reconocimiento de una obligación de pago a favor de terceros por la recepción de conformidad de bienes, servicios y obra pública contratados; así como de las obligaciones que derivan de tratados, leyes, decretos, resoluciones y sentencias definitivas.



9. Valuación

Todos los eventos que afecten económicamente al ente público deben ser cuantificados en términos monetarios y se registraran al costo histórico o al valor económico más objetivo registrándose en moneda nacional.

10. Dualidad Económica

El ente público debe reconocer en la contabilidad, la representación de las transacciones y algún otro evento que afecte su situación financiera, composición por los recursos asignados para el logro de sus fines y por sus fuentes, conforme a los derechos y obligaciones.

11. Consistencia

Ante la existencia de operaciones similares en un ente público, debe corresponder un mismo tratamiento contable, el cual debe permanecer a través del tiempo, en tanto no cambie la esencia económica de las operaciones.

6. Políticas de Contabilidad Significativas:

- a) El registro de la contabilidad se realiza en base a los lineamientos establecidos por el CONAC.
- b) Este órgano no realiza operaciones que impliquen el pago de moneda extranjera.
- c) No se tienen inversiones en acciones de compañías subsidiarias y asociados.
- d) Este órgano no vende ni transforma inventarios.
- e) Provisiones: No se tienen identificados conceptos o hechos respecto de los cuales sea necesario el registro de provisiones adicionales a las registradas.
- f) Reservas: No se tienen identificados concepto o hechos respecto de los cuales sea necesario el registro de reservas



g) Dentro del periodo Enero – Diciembre de 2021, se siguen aplicando:

- El reconocimiento del ingreso y el gasto devengado, considerando las reformas a las normas y metodologías emitidas por el CONAC.
- El registró en cuentas de orden presupuestales, de los momentos contables del ingreso y el gasto.
- El registro en el gasto de los bienes muebles cuyo costo de adquisición no exceda de 35 salarios mínimos del Distrito Federal

h) Depuración y Cancelación de saldos, se realizan cada mes en diferentes cuentas contables con la finalidad de presentar cifras actualizadas en los Estados Financieros.

7. Posición en Moneda Extranjera y Protección por riesgo Cambiario:

No se realizan operaciones en moneda extranjera, por lo que no se tienen obligaciones o derechos de esa naturaleza.

8. Reporte Analítico del Activo:

- a) El activo está registrado a costo histórico, aplicando porcentajes de depreciación de forma semestral.
- b) Este Órgano aplica porcentajes de depreciación.
- c) Este Órgano no capitalizo gastos financieros o de investigación y desarrollo.
- d) Este Órgano no cuenta con inversiones financieras de las cuales se deriven riesgos por tipo de cambio y tasas de interés
- e) Este Órgano no realizo construcción de bienes inmuebles durante el periodo.
- f) Actualmente no se cuenta con circunstancias de carácter significativo que afecten al activo tales como bienes en garantía, señalados en embargos, litigios, títulos de inversiones entregados en garantías, baja significativa del valor de inversiones financieras.
- g) No se ha realizado desmantelamiento de activos



9. Fideicomisos, Mandatos y Análogos

Este órgano no se realiza operaciones con Fideicomisos, Mandatos y Análogos.

10. Reporte de la Recaudación

Este órgano no realiza ningún tipo de recaudación. Todo ingreso es recaudado por la Secretaría de Finanzas.

11. Información sobre la Deuda y el Reporte Analítico de la Deuda:

Este órgano no tiene Deuda, pero hace el Reporte Analítico de la Deuda como Reporte Informativo.

12. Calificaciones otorgadas:

Este órgano no realiza operaciones sujetas a calificación crediticia.

13. Proceso de Mejora:

Principales Políticas de control interno:

OPERATIVO

1. Documentar expedientes para la planeación y operación de los programas.
2. Supervisar lo planeado contra lo ejecutado.
3. Soporte documental de la entrega recepción.

ADMINISTRATIVO

1. Selección del personal adecuado para cada una de las áreas.
2. Revisión mensual de los Estados Financieros.
3. Análisis de los costos de materiales y servicios para la operatividad, tomando en consideración medidas de austeridad.
4. Revisión que los recursos se destinen al fin establecido.



GOBIERNO DEL ESTADO
DE OAXACA



- 5. Resguardo de bienes.
- 6. Expediente de personal.

14. Información por Segmentos:

Toda la información del Ente, está procesada y se encuentra disponible por la Unidad Responsable de realizar las funciones propias.

15. Eventos Posteriores al Cierre:


El ente público no tiene hechos ocurridos en el periodo posterior al que informa, que proporcionen mayor evidencia sobre eventos que le afectan económicamente.

16. Partes Relacionadas:


No existen partes relacionadas que pudieran ejercer influencia significativa sobre la toma de decisiones financieras y operativas.

17. Responsabilidad sobre la presentación razonable de los Estados Financieros.

El Tribunal Electoral del Estado de Oaxaca rubrica e incluye al final de sus Estados Financieros la siguiente leyenda: "Bajo protesta de decir verdad declaro que los Estados Financieros y sus Notas, son razonablemente correctas y son responsabilidad del emisor, con fecha 03 de Marzo de 2022."


**Tribunal Electoral
del Estado de Oaxaca
PRESIDENCIA**

 MAGISTRADA PRESIDENTA
ELIZABETH BAUTISTA VELASCO


**Tribunal Electoral
del Estado de Oaxaca
DIRECCIÓN
ADMINISTRATIVA**

 DIRECTOR DE LA UNIDAD ADMVA
GRACIANO ALEJANDO PRATS ROJAS

Cuenta de la Hacienda Pública Estatal 2021

Gobierno del Estado de Oaxaca

UR: 407 - TRIBUNAL ELECTORAL DEL ESTADO DE OAXACA

UE: 407 - TRIBUNAL ELECTORAL DEL ESTADO DE OAXACA

Conciliación entre los Ingresos Presupuestarios y Contables

Del 1 de enero al 31 de diciembre de 2021

(Pesos)



| | |
|---|-------------------|
| 1. Total de Ingresos Presupuestarios | 56,893,988 |
| 2. Más ingresos contables no presupuestarios | |
| Ingresos financieros | |
| Incremento por variación de Inventarios | |
| Disminución del exceso de estimaciones por perdida o deterioro u obsolencia | |
| Disminución del exceso por provisiones | |
| Otros Ingresos y beneficios varios | |
| Otros ingresos contables no presupuestarios | |
| 3. Menos ingresos presupuestarios no contables | |
| Aprovechamientos patrimoniales | |
| Ingresos derivados de financiamiento | |
| Otros ingresos presupuestarios no contables | |
| 4. Ingresos contables (4=1+2-3) | 56,893,988 |

Cuenta de la Hacienda Pública Estatal 2021

Gobierno del Estado de Oaxaca

UR: 407 - TRIBUNAL ELECTORAL DEL ESTADO DE OAXACA

UE: 407 - TRIBUNAL ELECTORAL DEL ESTADO DE OAXACA

Conciliación entre los Egresos Presupuestarios y Contables

Del 1 de enero al 31 de diciembre de 2021

(Pesos)



| | |
|---|-------------------|
| 1. Total de Egresos Presupuestarios | 56,830,525 |
| 2. Menos egresos presupuestarios no contables | 0 |
| Materias Primas y Materiales de Producción y Comercialización | |
| Materiales y Suministros | |
| Mobiliario y equipo de administración | |
| Mobiliario y equipo educacional y recreativo | |
| Equipo e instrumental médico y de laboratorio | |
| Vehículos y equipo de transporte | |
| Equipo de defensa y seguridad | |
| Maquinaria, otros equipos y herramientas | |
| Activos biológicos | |
| Bienes inmuebles | |
| Activos intangibles | |
| Obra pública en Bienes de Dominio Público | |
| Obra pública en Bienes propios | |
| Acciones y participaciones de capital | |
| Compra de títulos y valores | |
| Concesión de Préstamos | |
| Inversiones en fideicomisos, mandatos y otros análogos | |
| Provisiones para contingencias y otras erogaciones especiales | |
| Amortización de la deuda publica | |
| Adeudos de ejercicios fiscales anteriores (ADEFAS) | |
| Otros Egresos Presupuestales No Contables | |
| 3. Más gastos contables no presupuestarios | 798,661 |
| Estimaciones, depreciaciones, deterioros, obsolescencia y amortizaciones | 798,661 |
| Provisiones | |
| Disminución de inventarios | |
| Aumento por insuficiencia de estimaciones por pérdida o deterioro u obsolescencia | |
| Aumento por insuficiencia de provisiones | |
| Otros Gastos | |
| Otros Gastos Contables No Presupuestales | |
| 4. Egresos contables (4=1-2+3) | 56,031,864 |



GOBIERNO DEL ESTADO
DE OAXACA



**ESTADO ANALITICO DE INGRESOS PRESUPUESTARIOS
TRIBUNAL ELECTORAL DEL ESTADO DE OAXACA
DEL 01 DE ENERO AL 31 DE DICIEMBRE 2021**

| Rubro de Ingresos | Estimado | Ampliaciones y Reducciones | Modificado | Devengado | Recaudado | Diferencia |
|--|-------------------|----------------------------|-------------------|-------------------|-----------|------------|
| | (1) | (2) | (3=1+2) | (4) | (5) | (6=3-4) |
| Impuestos | | | | | | |
| Contribuciones de Mejoras | | | | | | |
| Derechos | | | | | | |
| Productos | | | | | | |
| Corriente | | | | | | |
| Capital | | | | | | |
| Aprovechamientos | | | | | | |
| Corriente | | | | | | |
| Capital | | | | | | |
| Ingresos por Ventas de Bienes y Servicios | | | | | | |
| Contribuciones no Comprendidas en las Fracciones de la Ley de Ingresos Causados en Ejercicios Fiscales Anteriores Pendientes de Liquidación o Pago | | | | | | |
| Participaciones y Aportaciones | | | | | | |
| Transferencias, Asignaciones, Subsidios y Otras Ayudas | 40,370,175 | 16,523,813 | 56,893,988 | 56,893,988 | 0 | 0 |
| Otros Ingresos | | | | | | |
| TOTAL | 40,370,175 | 16,523,813 | 56,893,988 | 56,893,988 | 0 | 0 |
| Ingresos excedentes | | | | | | 0 |

| Estado Analítico de Ingresos Por Fuente de Financiamiento | Estimado | Ampliaciones y Reducciones | Modificado | Devengado | Recaudado | Diferencia |
|--|-------------------|----------------------------|-------------------|-------------------|-----------|------------|
| | (1) | (2) | (3=1+2) | (4) | (5) | (6=3-4) |
| Ingresos del Gobierno | 40,370,175 | 16,523,813 | 56,893,988 | 56,893,988 | 0 | 0 |
| Impuestos | | | | | | |
| Contribuciones de Mejoras | | | | | | |
| Derechos | | | | | | |
| Productos | | | | | | |
| Corriente | | | | | | |
| Capital | | | | | | |
| Aprovechamientos | | | | | | |
| Corriente | | | | | | |
| Capital | | | | | | |
| Contribuciones no Comprendidas en las Fracciones de la Ley de Ingresos Causados en Ejercicios Fiscales Anteriores Pendientes de Liquidación o Pago | | | | | | |
| Participaciones y Aportaciones | | | | | | |
| Transferencias, Asignaciones, Subsidios y Otras Ayudas | 40,370,175 | 16,523,813 | 56,893,988 | 56,893,988 | 0 | 0 |
| Otros Ingresos | | | | | | |
| Ingresos de Organismos y Empresas | | | | | | |
| Cuotas y Aportaciones de Seguridad Social | | | | | | |
| Ingresos por Ventas de Bienes y Servicios | | | | | | |
| Transferencias, Asignaciones, Subsidios y Otras Ayudas | | | | | | |
| Ingresos derivados de financiamiento | | | | | | |
| Ingresos derivados de financiamiento | | | | | | |
| TOTAL | 40,370,175 | 16,523,813 | 56,893,988 | 56,893,988 | 0 | 0 |
| Ingresos excedentes | | | | | | 0 |

CUENTA PÚBLICA 2021

ESTADO ANALITICO DEL EJERCICIO DEL PRESUPUESTO DE EGRESOS

CLASIFICACION POR OBJETO DEL GASTO (CAPITULO-CONCEPTO)

DEL 1º DE ENERO AL 31 DE DICIEMBRE



| Cve | Concepto | Aprobado 1 | Ampliaciones / Reducciones 2= (3-1) | Modificado 3 = (1+2) | Devengado 4 | Pagado 5 | Subejercicio 6 = (3-4) |
|------------|---|----------------------|---|-------------------------|----------------------|----------------------|---------------------------|
| 407 | TRIBUNAL ELECTORAL DEL ESTADO DE OAXACA | | | | | | |
| 4 | TRANSFERENCIAS, ASIGNACIONES, SUBSIDIOS Y OTRAS AYUDAS | 40,370,175.30 | 15,661,688.74 | 56,031,864.04 | 56,031,864.04 | 55,263,433.57 | 0.00 |
| 1 | TRANSFERENCIAS INTERNAS Y ASIGNACIONES AL SECTOR PÚBLICO | 40,370,175.30 | 15,661,688.74 | 56,031,864.04 | 56,031,864.04 | 55,263,433.57 | 0.00 |
| 5 | BIENES MUEBLES, INMUEBLES E INTANGIBLES | 0.00 | 862,124.33 | 862,124.33 | 862,124.33 | 862,124.33 | 0.00 |
| 1 | MOBILIARIO Y EQUIPO DE ADMINISTRACIÓN | 0.00 | 602,155.75 | 602,155.75 | 602,155.75 | 602,155.75 | 0.00 |
| 2 | MOBILIARIO Y EQUIPO EDUCACIONAL Y RECREATIVO | 0.00 | 9,978.58 | 9,978.58 | 9,978.58 | 9,978.58 | 0.00 |
| 4 | VEHÍCULOS Y EQUIPO DE TRANSPORTE | 0.00 | 249,990.00 | 249,990.00 | 249,990.00 | 249,990.00 | 0.00 |
| | TOTAL DEPENDENCIA / ENTIDAD | 40,370,175.30 | 16,523,813.07 | 56,893,988.37 | 56,893,988.37 | 56,125,557.90 | 0.00 |

CUENTA PÚBLICA 2021

ESTADO ANALITICO DEL EJERCICIO DEL PRESUPUESTO DE EGRESOS

CLASIFICACION ADMINISTRATIVA

DEL 1º DE ENERO AL 31 DE DICIEMBRE



| Cve | Concepto | Aprobado 1 | Ampliaciones / Reducciones 2= (3-1) | Modificado 3 = (1+2) | Devengado 4 | Pagado Transferido 5 | Subejercicio 6 = (3-4) |
|-------------------------|--|----------------------|---|-------------------------|----------------------|----------------------------|---------------------------|
| 4 | ÓRGANOS AUTÓNOMOS | 40,370,175.30 | 16,523,813.07 | 56,893,988.37 | 56,893,988.37 | 56,125,557.90 | 0.00 |
| 07 | TRIBUNAL ELECTORAL DEL ESTADO DE OAXACA | 40,370,175.30 | 16,523,813.07 | 56,893,988.37 | 56,893,988.37 | 56,125,557.90 | 0.00 |
| TOTAL DEL GASTO: | | 40,370,175.30 | 16,523,813.07 | 56,893,988.37 | 56,893,988.37 | 56,125,557.90 | 0.00 |

CUENTA PÚBLICA 2021

ESTADO ANALITICO DEL EJERCICIO DEL PRESUPUESTO DE EGRESOS

CLASIFICACION ECONOMICA (POR TIPO DE GASTO)**DEL 1º DE ENERO AL 31 DE DICIEMBRE**

| Cve | Concepto | Aprobado 1 | Ampliaciones / Reducciones 2= (3-1) | Modificado 3 = (1+2) | Devengado 4 | Pagado 5 | Subejercicio 6 = (3-4) |
|------------|--|-----------------------|--|---------------------------------|------------------------|----------------------|-----------------------------------|
| 407 | TRIBUNAL ELECTORAL DEL ESTADO DE OAXACA | | | | | | |
| 1 | GASTO CORRIENTE | 40,370,175.30 | 15,661,688.74 | 56,031,864.04 | 56,031,864.04 | 55,263,433.57 | 0.00 |
| 2 | GASTO DE CAPITAL | 0.00 | 862,124.33 | 862,124.33 | 862,124.33 | 862,124.33 | 0.00 |
| | TOTAL DEPENDENCIA / ENTIDAD: | 40,370,175.30 | 16,523,813.07 | 56,893,988.37 | 56,893,988.37 | 56,125,557.90 | 0.00 |

CUENTA PÚBLICA 2021

ESTADO ANALITICO DEL EJERCICIO DEL PRESUPUESTO DE EGRESOS

CLASIFICACION FUNCIONAL (FINALIDAD Y FUNCION)

DEL 1º DE ENERO AL 31 DE DICIEMBRE



| Cve | Concepto | Aprobado 1 | Ampliaciones / Reducciones 2= (3-1) | Modificado 3 = (1+2) | Devengado 4 | Pagado 5 | Subejercicio 6 = (3-4) |
|------------|--|----------------------|---|-------------------------|----------------------|----------------------|---------------------------|
| 407 | TRIBUNAL ELECTORAL DEL ESTADO DE OAXACA | | | | | | |
| 1 | GOBIERNO | 40,370,175.30 | 16,523,813.07 | 56,893,988.37 | 56,893,988.37 | 56,125,557.90 | 0.00 |
| 3 | COORDINACIÓN DE LA POLÍTICA DE GOBIERNO | 40,370,175.30 | 16,523,813.07 | 56,893,988.37 | 56,893,988.37 | 56,125,557.90 | 0.00 |
| | TOTAL DEPENDENCIA / ENTIDAD | 40,370,175.30 | 16,523,813.07 | 56,893,988.37 | 56,893,988.37 | 56,125,557.90 | 0.00 |



**ENDEUDAMIENTO NETO
DEL 01 DE ENERO AL 31 DE DICIEMBRE DE 2021
(Pesos)**

| Identificación de Crédito o Instrumento | Contratación/Colocación | Amortización | Endeudamiento Neto |
|--|-------------------------|--------------|--------------------|
| | A | B | C = A - B |
| Créditos Bancarios | | | |
| | | | 0 |
| | | | 0 |
| | | | 0 |
| | | | 0 |
| | | | 0 |
| | | | 0 |
| | | | 0 |
| | | | 0 |
| | | | 0 |
| Total Créditos Bancarios | 0 | 0 | 0 |
| Otros Instrumentos de Deuda | | | |
| | | | 0 |
| | | | 0 |
| | | | 0 |
| | | | 0 |
| | | | 0 |
| | | | 0 |
| | | | 0 |
| | | | 0 |
| Total Otros Instrumentos de Deuda | 0 | 0 | 0 |
| TOTAL | 0 | 0 | 0 |

NO APLICA



GOBIERNO DEL ESTADO
DE OAXACA



**INTERESES DE LA DEUDA
DEL 01 DE ENERO AL 31 DE DICIEMBRE DE 2021
(Pesos)**

| Identificación de Crédito o Instrumento | Devengado | Pagado |
|--|-----------|----------|
| Créditos Bancarios | | |
| | | |
| | | |
| | | |
| | | |
| | | |
| | | |
| | | |
| Total de intereses de Créditos Bancarios | 0 | 0 |
| Otros Instrumentos de Deuda | | |
| | | |
| | | |
| | | |
| | | |
| | | |
| | | |
| | | |
| Total de intereses de Otros Instrumentos de Deuda | 0 | 0 |
| TOTAL | 0 | 0 |

NO APLICA



**INDICADORES DE POSTURA FISCAL
DEL 01 DE ENERO AL 31 DE DICIEMBRE DE 2021
(Pesos)**

| Concepto | Estimado | Devengado | Pagado ³ |
|---|----------|-----------|---------------------|
| I. Ingresos Presupuestarios (I=1+2) | 0 | 0 | 0 |
| 1. Ingresos del Gobierno de la Entidad Federativa ¹ | | | |
| 2. Ingresos del Sector Paraestatal ¹ | | | |
| II. Egresos Presupuestarios (II=3+4) | 0 | 0 | 0 |
| 3. Egresos del Gobierno de la Entidad Federativa ² | | | |
| 4. Egresos del Sector Paraestatal ² | | | |
| III. Balance Presupuestario (Superávit o Déficit) (III = I - II) | 0 | 0 | 0 |

| Concepto | Estimado | Devengado | Pagado ³ |
|---|----------|-----------|---------------------|
| III. Balance presupuestario (Superávit o Déficit) | 0 | 0 | 0 |
| IV. Intereses, Comisiones y Gastos de la Deuda | | | |
| V. Balance Primario (Superávit o Déficit) (V = III - IV) | 0 | 0 | 0 |

| Concepto | Estimado | Devengado | Pagado ³ |
|--|----------|-----------|---------------------|
| A. Financiamiento | | | |
| B. Amortización de la deuda | | | |
| C. Endeudamiento ó desendeudamiento (C = A - B) | 0 | 0 | 0 |

1. Los Ingresos que se presentan son los ingresos presupuestarios totales sin incluir los ingresos por financiamientos. Los Ingresos del Gobierno de la Entidad Federativa corresponden a los del Poder Ejecutivo, Legislativo Judicial y Autónomos
2. Los egresos que se presentan son los egresos presupuestarios totales sin incluir los egresos por amortización. Los egresos del Gobierno de la Entidad Federativa corresponden a los del Poder Ejecutivo, Legislativo, Judicial y Órganos Autónomos
3. Para Ingresos se reportan los ingresos recaudados; para egresos se reportan los egresos pagados

CUENTA PÚBLICA 2021

ESTADO ANALITICO DEL EJERCICIO DEL PRESUPUESTO DE EGRESOS

RESUMEN POR PROGRAMA PRESUPUESTARIO

DEL 1º DE ENERO AL 31 DE DICIEMBRE



| C o n c e p t o | Aprobado 1 | Ampliaciones / Reducciones 2= (3-1) | Modificado 3 = (1+2) | Devengado 4 | Pagado 5 | Subejercicio 6 = (3-4) |
|--|-----------------------|--|---------------------------------|------------------------|----------------------|-----------------------------------|
| 4 ÓRGANOS AUTÓNOMOS | 40,370,175.30 | 16,523,813.07 | 56,893,988.37 | 56,893,988.37 | 56,125,557.90 | 0.00 |
| 07 TRIBUNAL ELECTORAL DEL ESTADO DE OAXACA | 40,370,175.30 | 16,523,813.07 | 56,893,988.37 | 56,893,988.37 | 56,125,557.90 | 0.00 |
| 1 PROGRAMAS | 40,370,175.30 | 16,523,813.07 | 56,893,988.37 | 56,893,988.37 | 56,125,557.90 | 0.00 |
| 2 DESEMPEÑO DE LAS FUNCIONES | 40,370,175.30 | 16,523,813.07 | 56,893,988.37 | 56,893,988.37 | 56,125,557.90 | 0.00 |
| TOTAL DEPENDENCIA / ENTIDAD | 40,370,175.30 | 16,523,813.07 | 56,893,988.37 | 56,893,988.37 | 56,125,557.90 | 0.00 |

REPORTE DE AVANCE DE GESTIÓN

UR 407 - TRIBUNAL ELECTORAL DEL ESTADO DE OAXACA

CUARTO TRIMESTRE 2021



Gobierno del Estado

| | | | |
|--------------------------------|---|--------------------|---|
| OBJETIVO INSTITUCIONAL: | GARANTIZAR LOS DERECHOS POLÍTICO ELECTORALES Y DEMÁS CONTROVERSIAS QUE DETERMINE LA LEY RESPECTIVA, EN BENEFICIO DE UNA IMPARTICIÓN DE JUSTICIA PROFESIONAL CALIFICADA, EFICIENTE, IMPARCIAL Y TRANSPARENTE | | |
| ALINEACIÓN PED: | MATRIZ DE INDICADORES PARA RESULTADOS: | | |
| EJE: | 03-OAXACA SEGURO | FIN: | CONTRIBUIR A GARANTIZAR LA GOBERNABILIDAD Y LA PAZ PLENA |
| TEMA: | 04-GOBERNABILIDAD Y PAZ SOCIAL | PROPÓSITO: | GARANTIZAR EL DESARROLLO DE PROCESOS EFICIENTES QUE FOMENTEN EN LA CIUDADANÍA OAXAQUEÑA |
| OBJETIVO: | 01-GARANTIZAR LA GOBERNABILIDAD Y LA PAZ PLENA EN EL ESTADO MEDIANTE LA ATENCIÓN OPORTUNA DE LA AGENDA SOCIAL, POLÍTICA, MUNICIPAL, AGRARIA, SINDICAL Y RELIGIOSA, EN ESTRICTO APEGO AL MARCO DE DERECHO Y A TRAVÉS DEL DIÁLOGO, PARA OTORGAR UNA RESPUESTA SUSTENTADA A LAS SOLICITUDES DE INTERVENCIÓN Y DEMANDAS PRESENTADAS POR AUTORIDADES, ORGANIZACIONES Y CIUDADANÍA OAXAQUEÑA. | COMPONENTE: | 466-RESOLUCIÓN MATERIAL ELECTORAL EMITIDA |
| ESTRATEGIA: | 01-FORTALECER LA COORDINACIÓN INTERINSTITUCIONAL A TRAVÉS DE LA CONSTRUCCIÓN Y ACTUALIZACIÓN PERIÓDICA DE UNA AGENDA DE ATENCIÓN A CONFLICTOS PARA ESTABLECER MODELOS DE INTERVENCIÓN CONJUNTA QUE PERMITAN RESOLVERLOS EN EL CORTO PLAZO O SENTAR LAS BASES PARA ALCANZAR SU SOLUCIÓN EN EL FUTURO. | ACTIVIDAD: | 1609-ATENDER IMPUGNACIÓN EN MATERIA ELECTORAL |
| LÍNEAS DE ACCIÓN: | 01-CONSTRUIR LA AGENDA INTERINSTITUCIONAL DE ATENCIÓN Y ACUERDOS SOBRE CONFLICTOS SOCIALES, POLÍTICOS, POST ELECTORALES, AGRARIOS, SINDICALES Y RELIGIOSOS. | | |
| UE: | 001-TRIBUNAL ELECTORAL DEL ESTADO DE OAXACA | | |

| ESTRUCTURA PROGRAMATICA | | | | | | | |
|--|---|---|--|----------|---------|---|---------|
| PROGRAMA | | SUBPROGRAMA | | PROYECTO | | OBRA/ACTIVIDAD | |
| 123-PROCESOS ELECTORALES Y MECANISMOS DE PARTICIPACIÓN CIUDADANA | | 08-EMISIÓN DE RESOLUCIONES EN MATERIA ELECTORAL | | 000-- | | 001-ATENCIÓN A MEDIOS DE IMPUGNACIÓN EN MATERIA ELECTORAL | |
| POBLACIÓN O ÁREA DE ENFOQUE POTENCIAL | ATRIBUTO DE LA POBLACIÓN O ÁREA DE ENFOQUE: | POBLACIÓN DEL ESTADO DE OAXACA DE 18 AÑOS EN ADELANTE | | HOMBRES: | 1346989 | MUJERES: | 1536600 |
| | | | | | | TOTAL: | 2883589 |

| PRESUPUESTO ANUAL | | | | | | | | |
|-------------------|--------------|-----------|---------------|-------------------------------------|--------------|--------------|--------------|---------------|
| Aprobado | Ampliación | Reducción | Modificado | EJERCIDO T1 | EJERCIDO T2 | EJERCIDO T3 | EJERCIDO T4 | |
| 12,048,705.57 | 2,862,363.98 | 91,444.76 | 14,819,624.79 | 3,136,337.14 | 4,661,077.16 | 4,070,618.89 | 2,951,591.60 | |
| | | | | TOTAL EJERCIDO AL TRIMESTRE VIGENTE | | | | 14,819,624.79 |

| PRESUPUESTO TRIMESTRAL DE LA ACTIVIDAD | | | | | | | |
|--|--------------|--------------|--------------|--------------|------------------------------|--|--|
| Aprobado | Modificado | Comprometido | Devengado | Ejercido | % de Ejercido Vs. Modificado | | |
| 1,362,535.21 | 2,951,591.60 | 2,951,591.60 | 2,951,591.60 | 2,951,591.60 | 100.00 | | |

| DATOS DEL INDICADOR | | | | | | | |
|---------------------|---|------------------------|--------------------------------|-----------------------|------------------|--|--|
| Nombre : | PORCENTAJE DE IMPUGNACIONES EN MATERIA ELECTORAL ATENDIDAS | | | Número de indicador : | 1706 | | |
| Definición : | MIDE EL PORCENTAJE DE IMPUGNACIONES EN MATERIA ELECTORAL ATENDIDAS, RESPECTO A LAS IMPUGNACIONES EN MATERIA ELECTORAL RECIBIDAS | | | | | | |
| Método de Cálculo : | (NÚMERO DE IMPUGNACIONES EN MATERIA ELECTORAL ATENDIDAS/NÚMERO DE IMPUGNACIONES EN MATERIA ELECTORAL RECIBIDAS)*100 | | | | | | |
| Tipo | Dimensión | Frecuencia de Medición | Forma de cálculo del indicador | Tipo de Valor | Sentido Esperado | | |
| GESTIÓN | EFICACIA | TRIMESTRAL | PORCENTAJE | FLUJO | ASCENDENTE | | |

| MEDIOS DE VERIFICACIÓN / FUENTE INFORMACIÓN | | | | SUPUESTO | | | |
|--|--|--|--|--|--|--|--|
| RESOLUCIONES EMITIDAS POR EL TRIBUNAL ELECTORAL DEL ESTADO DE OAXACA, PUBLICADAS DE FORMA TRIMESTRAL POR EL ÁREA DE SECRETARÍA GENERAL, DISPONIBLES EN https://teoax.org/index.php/resoluciones/resoluciones-2021 | | | | EXISTEN IMPUGNACIONES EN MATERIA ELECTORAL | | | |

| DATOS DE LA META | | | | | | | |
|---------------------------------|--|--|--|--|--|--|--|
| Definición de la variable Meta: | 1 - NÚMERO DE IMPUGNACIONES EN MATERIA ELECTORAL ATENDIDAS | | | | | | |
| Unidad de medida: | 25 - NÚMERO | | | | | | |

| LÍNEA BASE | | | | VALOR PROGRAMADO ANUAL | | | |
|------------|------|-------|--------|------------------------|------|-------|--------|
| AÑO | 2018 | VALOR | 856.00 | AÑO | 2021 | VALOR | 890.00 |

| AVANCE TRIMESTRAL OBRA/ACTIVIDAD | | | | | | | |
|----------------------------------|---------------|--------------|---------------|--------------|----------------------------|--------|--|
| METAS | 1er.TRIMESTRE | 2o.TRIMESTRE | 3er.TRIMESTRE | 4o.TRIMESTRE | CUMPLIMIENTO DE METAS | | |
| PROGRAMACIÓN INICIAL | 195.00 | 225.00 | 245.00 | 225.00 | T1+T2+T3+T4 | 890.00 | |
| PROGRAMACIÓN ACTUALIZADA | 195.00 | 225.00 | 245.00 | 225.00 | T1+T2+T3+T4 | 890.00 | |
| METAS ALCANZADAS | 195.00 | 250.00 | 239.00 | 174.00 | T1+T2+T3+T4 | 858.00 | |
| PORCENTAJE ALCANZADO TRIMESTRAL | 100.00 | 111.11 | 97.55 | 77.33 | PORCENTAJE ALCANZADO ANUAL | 96.40 | |

PORCENTAJE DE CUMPLIMIENTO ALCANZADO EN EL TRIMESTRE: 77.33 %

REPORTE DE AVANCE DE GESTIÓN

UR 407 - TRIBUNAL ELECTORAL DEL ESTADO DE OAXACA

CUARTO TRIMESTRE 2021



Gobierno del Estado

ALINEACIÓN PED:

ESTRATEGIA: 01-FORTALECER LA COORDINACIÓN INTERINSTITUCIONAL A TRAVÉS DE LA CONSTRUCCIÓN Y ACTUALIZACIÓN PERIÓDICA DE UNA AGENDA DE ATENCIÓN A CONFLICTOS PARA ESTABLECER MODELOS DE INTERVENCIÓN CONJUNTA QUE PERMITAN RESOLVERLOS EN EL CORTO PLAZO O SENTAR LAS BASES PARA ALCANZAR SU SOLUCIÓN EN EL FUTURO.

LÍNEAS DE ACCIÓN: 01-CONSTRUIR LA AGENDA INTERINSTITUCIONAL DE ATENCIÓN Y ACUERDOS SOBRE CONFLICTOS SOCIALES, POLÍTICOS, POST ELECTORALES, AGRARIOS, SINDICALES Y RELIGIOSOS.

UE: 001-TRIBUNAL ELECTORAL DEL ESTADO DE OAXACA

MATRIZ DE INDICADORES PARA RESULTADOS:

COMPONENTE: 466-RESOLUCIÓN EN MATERIA ELECTORAL EMITIDA

ACTIVIDAD: 712-EMITIR RESOLUCIÓN EN MATERIA ELECTORAL POR EL RÉGIMEN DE PARTIDOS POLÍTICOS

| ESTRUCTURA PROGRAMÁTICA | | | | | | | |
|--|---|---|--|----------|---------|--|---------|
| PROGRAMA | | SUBPROGRAMA | | PROYECTO | | OBRA/ACTIVIDAD | |
| 123-PROCESOS ELECTORALES Y MECANISMOS DE PARTICIPACIÓN CIUDADANA | | 08-EMISIÓN DE RESOLUCIONES EN MATERIA ELECTORAL | | 000-- | | 002-EMISIÓN DE RESOLUCIONES Y ACUERDOS SOBRE ASUNTOS JURISDICCIONALES EN MATERIA ELECTORAL DEL RÉGIMEN DE PARTIDOS POLÍTICOS | |
| POBLACIÓN O ÁREA DE ENFOQUE POTENCIAL | ATRIBUTO DE LA POBLACIÓN O ÁREA DE ENFOQUE: | POBLACIÓN DEL ESTADO DE OAXACA DE 18 AÑOS EN ADELANTE | | HOMBRES: | 1346989 | MUJERES: | 1536600 |
| | | | | TOTAL: | | | 2883589 |

| PRESUPUESTO ANUAL | | | | | | | |
|-------------------|---------------|--------------|---------------|-------------------------------------|--------------|--------------|---------------|
| Aprobado | Ampliación | Reducción | Modificado | EJERCIDO T1 | EJERCIDO T2 | EJERCIDO T3 | EJERCIDO T4 |
| | | | | 4,861,921.26 | 9,432,601.18 | 7,287,836.68 | 13,880,579.36 |
| 21,662,218.66 | 15,982,304.72 | 2,181,584.90 | 35,462,938.48 | TOTAL EJERCIDO AL TRIMESTRE VIGENTE | | | 35,462,938.48 |

| PRESUPUESTO TRIMESTRAL DE LA ACTIVIDAD | | | | | | | |
|--|---------------|---------------|---------------|---------------|------------------------------|--|--|
| Aprobado | Modificado | Comprometido | Devengado | Ejercido | % de Ejercido Vs. Modificado | | |
| 2,757,390.25 | 13,880,579.36 | 13,880,579.36 | 13,880,579.36 | 13,880,579.36 | 100.00 | | |

| DATOS DEL INDICADOR | | | | | | | |
|---------------------|--|------------------------|--------------------------------|-----------------------|------------------|--|--|
| Nombre : | PORCENTAJE DE RESOLUCIONES EN MATERIA ELECTORAL POR EL RÉGIMEN DE PARTIDOS POLÍTICOS EMITIDOS | | | Número de indicador : | 712 | | |
| Definición : | MIDE EL PORCENTAJE DE RESOLUCIONES EN MATERIA ELECTORAL BAJO EL RÉGIMEN DE PARTIDOS POLÍTICOS EMITIDAS RESPECTO A LAS IMPUGNACIONES EN MATERIA ELECTORAL RECIBIDAS | | | | | | |
| Método de Cálculo : | (NÚMERO DE RESOLUCIONES EN MATERIA ELECTORAL BAJO EL RÉGIMEN DE PARTIDOS POLÍTICOS EMITIDAS / NÚMERO DE IMPUGNACIONES EN MATERIA ELECTORAL RECIBIDAS)*100 | | | | | | |
| Tipo | Dimensión | Frecuencia de Medición | Forma de cálculo del indicador | Tipo de Valor | Sentido Esperado | | |
| GESTIÓN | EFICACIA | TRIMESTRAL | PORCENTAJE | FLUJO | ASCENDENTE | | |

| MEDIOS DE VERIFICACIÓN / FUENTE INFORMACIÓN | | | | SUPUESTO | | | |
|--|--|--|--|---|--|--|--|
| RESOLUCIONES EMITIDAS POR EL TRIBUNAL ELECTORAL DEL ESTADO DE OAXACA, PUBLICADAS DE FORMA TRIMESTRAL POR EL ÁREA DE SECRETARÍA GENERAL, DISPONIBLES EN HTTPS://TEOAX.ORG/INDEX.PHP/RESOLUCIONES/RESOLUCIONES-2021 | | | | EXISTEN IMPUGNACIONES EN MATERIA ELECTORAL POR EL REGIMEN DE PARTIDOS POLITICOS | | | |

| DATOS DE LA META | | | | | | | |
|---------------------------------|---|--|--|--|--|--|--|
| Definición de la variable Meta: | 1 - NÚMERO DE RESOLUCIONES EN MATERIA ELECTORAL POR EL RÉGIMEN DE PARTIDOS POLÍTICOS EMITIDOS | | | | | | |
| Unidad de medida: | 25 - NÚMERO | | | | | | |

| LÍNEA BASE | | | | VALOR PROGRAMADO ANUAL | | | |
|------------|------|-------|--------|------------------------|------|-------|--------|
| AÑO | 2018 | VALOR | 540.00 | AÑO | 2021 | VALOR | 560.00 |

| AVANCE TRIMESTRAL OBRA/ACTIVIDAD | | | | | | | |
|----------------------------------|---------------|--------------|---------------|--------------|----------------------------|--------|--|
| METAS | 1er.TRIMESTRE | 2o.TRIMESTRE | 3er.TRIMESTRE | 4o.TRIMESTRE | CUMPLIMIENTO DE METAS | | |
| PROGRAMACIÓN INICIAL | 115.00 | 145.00 | 160.00 | 140.00 | T1+T2+T3+T4 | 560.00 | |
| PROGRAMACIÓN ACTUALIZADA | 115.00 | 145.00 | 160.00 | 140.00 | T1+T2+T3+T4 | 560.00 | |
| METAS ALCANZADAS | 115.00 | 207.00 | 179.00 | 175.00 | T1+T2+T3+T4 | 676.00 | |
| PORCENTAJE ALCANZADO TRIMESTRAL | 100.00 | 142.76 | 111.88 | 125.00 | PORCENTAJE ALCANZADO ANUAL | 120.71 | |

PORCENTAJE DE CUMPLIMIENTO ALCANZADO EN EL TRIMESTRE: 125.00 %

REPORTE DE AVANCE DE GESTIÓN

UR 407 - TRIBUNAL ELECTORAL DEL ESTADO DE OAXACA

CUARTO TRIMESTRE 2021



Gobierno del Estado

ALINEACIÓN PED:

ESTRATEGIA: 01-FORTALECER LA COORDINACIÓN INTERINSTITUCIONAL A TRAVÉS DE LA CONSTRUCCIÓN Y ACTUALIZACIÓN PERIÓDICA DE UNA AGENDA DE ATENCIÓN A CONFLICTOS PARA ESTABLECER MODELOS DE INTERVENCIÓN CONJUNTA QUE PERMITAN RESOLVERLOS EN EL CORTO PLAZO O SENTAR LAS BASES PARA ALCANZAR SU SOLUCIÓN EN EL FUTURO.

LÍNEAS DE ACCIÓN: 01-CONSTRUIR LA AGENDA INTERINSTITUCIONAL DE ATENCIÓN Y ACUERDOS SOBRE CONFLICTOS SOCIALES, POLÍTICOS, POST ELECTORALES, AGRARIOS, SINDICALES Y RELIGIOSOS.

UE: 001-TRIBUNAL ELECTORAL DEL ESTADO DE OAXACA

MATRIZ DE INDICADORES PARA RESULTADOS:

COMPONENTE: 466-RESOLUCIÓN EN MATERIA ELECTORAL EMITIDA

ACTIVIDAD: 2109-EMITIR RESOLUCIÓN EN MATERIA ELECTORAL POR EL RÉGIMEN DE SISTEMA NORMATIVO INDÍGENA

| ESTRUCTURA PROGRAMÁTICA | | | | | | | | | |
|--|--|---|------------------------|-------------------------------------|--|--------------|--|------------------------------|----------------------------|
| PROGRAMA | | SUBPROGRAMA | | PROYECTO | | | OBRA/ACTIVIDAD | | |
| 123-PROCESOS ELECTORALES Y MECANISMOS DE PARTICIPACIÓN CIUDADANA | | 08-EMISIÓN DE RESOLUCIONES EN MATERIA ELECTORAL | | 000-- - | | | 003-EMISIÓN DE RESOLUCIONES Y ACUERDOS SOBRE JUICIOS ELECTORALES DEL RÉGIMEN DE SISTEMAS NORMATIVOS INTERNOS | | |
| POBLACIÓN O ÁREA DE ENFOQUE POTENCIAL | ATRIBUTO DE LA POBLACIÓN O ÁREA DE ENFOQUE: | POBLACIÓN DEL ESTADO DE OAXACA DE 18 AÑOS EN ADELANTE | | HOMBRES: | 1346989 | MUJERES: | 1536600 | TOTAL: | 2883589 |
| PRESUPUESTO ANUAL | | | | | | | | | |
| Aprobado | Ampliación | Reducción | Modificado | EJERCIDO T1 | | EJERCIDO T2 | | EJERCIDO T3 | |
| 6,659,251.07 | 0.00 | 47,825.97 | 6,611,425.10 | 1,368,156.25 | | 1,517,576.82 | | 1,232,112.35 | |
| | | | | TOTAL EJERCIDO AL TRIMESTRE VIGENTE | | | | 6,611,425.10 | |
| PRESUPUESTO TRIMESTRAL DE LA ACTIVIDAD | | | | | | | | | |
| Aprobado | | Modificado | | Comprometido | | Devengado | | Ejercido | |
| 608,370.15 | | 2,493,579.68 | | 2,493,579.68 | | 2,493,579.68 | | 2,493,579.68 | |
| | | | | | | | | % de Ejercido Vs. Modificado | |
| | | | | | | | | 100.00 | |
| DATOS DEL INDICADOR | | | | | | | | | |
| Nombre : | PORCENTAJE DE RESOLUCIONES EN MATERIA ELECTORAL POR EL RÉGIMEN DE SISTEMAS NORMATIVOS INDÍGENAS EMITIDAS | | | Número de indicador : | 2090 | | | | |
| Definición : | MIDE EL PORCENTAJE DE RESOLUCIONES EN MATERIA ELECTORAL BAJO EL RÉGIMEN DE SISTEMAS NORMATIVOS INDÍGENAS EMITIDAS, RESPECTO A LAS IMPUGNACIONES EN MATERIA ELECTORAL RECIBIDAS | | | | | | | | |
| Método de Cálculo : | (NÚMERO DE RESOLUCIONES EN MATERIA ELECTORAL BAJO EL RÉGIMEN DE SISTEMAS NORMATIVOS INDÍGENAS EMITIDAS/NÚMERO DE IMPUGNACIONES EN MATERIA ELECTORAL RECIBIDAS)*100 | | | | | | | | |
| Tipo | Dimensión | | Frecuencia de Medición | | Forma de cálculo del indicador | | Tipo de Valor | | Sentido Esperado |
| GESTIÓN | EFICACIA | | TRIMESTRAL | | PORCENTAJE | | FLUJO | | ASCENDENTE |
| MEDIOS DE VERIFICACIÓN / FUENTE INFORMACIÓN | | | | | SUPUESTO | | | | |
| RESOLUCIONES EMITIDAS POR EL TRIBUNAL ELECTORAL DEL ESTADO DE OAXACA, PUBLICADAS DE FORMA TRIMESTRAL POR EL ÁREA DE SECRETARÍA GENERAL, DISPONIBLES EN https://teoax.org/index.php/resoluciones/resoluciones-2021 | | | | | EXISTEN IMPUGNACIONES EN MATERIA ELECTORAL POR EL REGIMEN DE SISTEMAS NORMATIVOS INDIGENAS | | | | |
| DATOS DE LA META | | | | | | | | | |
| Definición de la variable Meta: | 1 - NÚMERO DE RESOLUCIONES EN MATERIA ELECTORAL POR EL RÉGIMEN DE SISTEMAS NORMATIVOS INDÍGENAS EMITIDAS | | | | | | | | |
| Unidad de medida: | 25 - NÚMERO | | | | | | | | |
| LÍNEA BASE | | | | | VALOR PROGRAMADO ANUAL | | | | |
| AÑO | 2018 | | VALOR | | 226.00 | | AÑO | 2021 | |
| | | | | | | | | VALOR | |
| | | | | | | | | 240.00 | |
| AVANCE TRIMESTRAL OBRA/ACTIVIDAD | | | | | | | | | |
| METAS | 1er.TRIMESTRE | | 2o.TRIMESTRE | | 3er.TRIMESTRE | | 4o.TRIMESTRE | | CUMPLIMIENTO DE METAS |
| PROGRAMACIÓN INICIAL | 50.00 | | 50.00 | | 70.00 | | 70.00 | | T1+T2+T3+T4 |
| PROGRAMACIÓN ACTUALIZADA | 50.00 | | 50.00 | | 70.00 | | 70.00 | | T1+T2+T3+T4 |
| METAS ALCANZADAS | 46.00 | | 43.00 | | 60.00 | | 33.00 | | T1+T2+T3+T4 |
| PORCENTAJE ALCANZADO TRIMESTRAL | 92.00 | | 86.00 | | 85.71 | | 47.14 | | PORCENTAJE ALCANZADO ANUAL |
| | | | | | | | | | 75.83 |

PORCENTAJE DE CUMPLIMIENTO ALCANZADO EN EL TRIMESTRE: 47.14 %



GOBIERNO DEL ESTADO
DE OAXACA



PROGRAMAS Y PROYECTOS DE INVERSION

NO APLICA



GOBIERNO DEL ESTADO
DE OAXACA



RELACION DE BIENES INMUEBLES QUE COMPONEN EL PATRIMONIO
DEL 01 DE ENERO AL 31 DE DICIEMBRE DE 2021
(Pesos)

| CUENTA | DESCRIPCIÓN DEL BIEN | Saldo Final |
|--------|--|---------------------|
| 12310 | TERRENOS | |
| 12330 | EDIFICIOS NO RESIDENCIALES | |
| 12351 | EDIFICACIÓN HABITACIONAL EN PROCESO | |
| 12352 | EDIFICACIÓN NO HABITACIONAL EN PROCESO | |
| 12353 | CONSTRUCCIÓN DE OBRAS PARA EL ABASTECIMIENTO DE AGUA, PETRÓLEO, GAS, ELECTRICIDAD Y TELECOMUNICACION | |
| 12354 | DIVISIÓN DE TERRENOS Y CONSTRUCCIÓN DE OBRAS DE URBANIZACIÓN EN PROCESO | |
| 12355 | CONSTRUCCIÓN DE VÍAS DE COMUNICACIÓN EN PROCESO | |
| 12356 | OTRAS CONSTRUCCIONES DE INGENIERÍA CIVIL U OBRA PESADA EN PROCESO | |
| 12357 | INSTALACIONES Y EQUIPAMIENTO EN CONSTRUCCIONES EN PROCESO | |
| 12359 | TRABAJOS DE ACABADOS EN EDIFICACIONES Y OTROS TRABAJOS ESPECIALIZADOS EN PROCESO | |
| 12361 | EDIFICACIÓN HABITACIONAL EN PROCESO | |
| 12362 | EDIFICACIÓN NO HABITACIONAL EN PROCESO | |
| 12363 | CONSTRUCCIÓN DE OBRAS PARA EL ABASTECIMIENTO DE AGUA, PETRÓLEO, GAS, ELECTRICIDAD Y TELECOMUNICACION | |
| 12364 | DIVISIÓN DE TERRENOS Y CONSTRUCCIÓN DE OBRAS DE URBANIZACIÓN | |
| 12365 | CONSTRUCCIÓN DE VÍAS DE COMUNICACIÓN EN PROCESO | |
| 12366 | OTRAS CONSTRUCCIONES DE INGENIERÍA CIVIL U OBRA PESADA EN PROCESO | |
| 12367 | INSTALACIONES Y EQUIPAMIENTO EN CONSTRUCCIONES EN PROCESO | |
| 12369 | TRABAJOS DE ACABADOS EN EDIFICACIONES Y OTROS TRABAJOS ESPECIALIZADOS EN PROCESO | |
| 12390 | OTROS BIENES INMUEBLES | |
| | SUMA TOTAL: | 1,980,800.00 |



GOBIERNO DEL ESTADO
DE OAXACA



**RELACION DE BIENES MUEBLES QUE COMPONEN EL PATRIMONIO
DEL 01 DE ENERO AL 31 DE DICIEMBRE DE 2021
(Pesos)**

| CUENTA | DESCRIPCIÓN DEL BIEN | Saldo Final |
|--------|---|------------------|
| 12411 | MUEBLES DE OFICINA Y ESTANTERÍA | 1,561,502 |
| 12412 | MUEBLES, EXCEPTO DE OFICINA Y ESTANTERÍA | 0 |
| 12413 | EQUIPO DE CÓMPUTO Y DE TECNOLOGÍAS DE LA INFORMACIÓN | 1,960,504 |
| 12419 | OTROS MOBILIARIOS Y EQUIPOS DE ADMINISTRACIÓN | 0 |
| 12421 | EQUIPOS Y APARATOS AUDIOVISUALES | 41,316 |
| 12422 | APARATOS DEPORTIVOS | 0 |
| 12423 | CÁMARAS FOTOGRÁFICAS Y DE VIDEO | 74,406 |
| 12429 | OTRO MOBILIARIO Y EQUIPO EDUCACIONAL Y RECREATIVO | 0 |
| 12431 | EQUIPO MÉDICO Y DE LABORATORIO | 0 |
| 12432 | INSTRUMENTAL MÉDICO Y DE LABORATORIO | 0 |
| 12441 | AUTOMÓVILES Y CAMIONES | 3,240,687 |
| 12443 | EQUIPO AEROSPAECIAL | 0 |
| 12445 | EMBARCACIONES | 0 |
| 12449 | OTROS EQUIPOS DE TRANSPORTE | 0 |
| 12450 | EQUIPO DE DEFENSA Y SEGURIDAD | 0 |
| 12461 | MAQUINARIA Y EQUIPO AGROPECUARIO | 0 |
| 12462 | MAQUINARIA Y EQUIPO INDUSTRIAL | 0 |
| 12463 | MAQUINARIA Y EQUIPO DE CONSTRUCCIÓN | 0 |
| 12464 | SISTEMAS DE AIRE ACONDICIONADO, CALEFACCIÓN Y DE REFRIGERACIÓN INDUSTRIAL Y COMERCIAL | 223,632 |
| 12465 | EQUIPO DE COMUNICACIÓN Y TELECOMUNICACIÓN | 66,022 |
| 12466 | EQUIPOS DE GENERACIÓN ELÉCTRICA, APARATOS Y ACCESORIOS ELÉCTRICOS | 0 |
| 12467 | HERRAMIENTAS Y MÁQUINAS-HERRAMIENTA | 0 |
| 12469 | OTROS EQUIPOS | 37,683 |
| 12471 | BIENES ARTISTICOS, CULTURALES Y CIENTIFICOS | 0 |
| 12483 | AVES | 0 |
| 12484 | OVINOS Y CAPRINOS | 0 |
| 12486 | EQUINOS | 0 |
| 12487 | ESPECIES MENORES Y DE ZOOLOGICO | 0 |
| 12488 | ÁRBOLES Y PLANTAS | 0 |
| 12489 | OTROS ACTIVOS BIOLÓGICOS | 0 |
| | SUMA TOTAL: | 7,205,751 |



GOBIERNO DEL ESTADO
DE OAXACA



RELACION DE CUENTAS BANCARIAS PRODUCTIVAS ESPECIFICAS

DEL 01 DE ENERO AL 31 DE DICIEMBRE DE 2021

| FONDO, PROGRAMA O CONVENIO | DATOS DE LA CUENTA BANCARIA | | |
|-------------------------------|-----------------------------|------------------|-------------------|
| | INSTITUCION BANCARIA | NUMERO DE CUENTA | FECHA DE APERTURA |
| NO APLICA | | | |
| | | | |
| | | | |
| | | | |



GOBIERNO DEL ESTADO
DE OAXACA



RELACION DE ESQUEMAS BURSATILES Y COBERTURAS FINANCIERAS

NO APLICA



GOBIERNO DEL ESTADO
DE OAXACA



MONTOS PAGADOS POR AYUDAS Y SUBSIDIOS

DEL 01 DE ENERO AL 31 DE DICIEMBRE DE 2021

| CONCEPTO | AYUDA | SUBSIDIO | SECTOR (ECONÓMICO O SOCIAL) | BENEFICIARIO | CURP | RFC | MONTO PAGADO |
|----------|-------|----------|-----------------------------------|--------------|------|-----|-----------------|
|----------|-------|----------|-----------------------------------|--------------|------|-----|-----------------|

| | | | | | | | |
|------------------|--|--|--|--|--|--|--|
| NO APLICA | | | | | | | |
| | | | | | | | |
| | | | | | | | |
| | | | | | | | |
| | | | | | | | |

TRIBUNAL ELECTORAL DEL ESTADO DE OAXACA
Estado de Situación Financiera Detallado - LDF
Al 31 de Diciembre de 2021 y al 31 de diciembre de 2020
(PESOS)

| Concepto | 31 de diciembre de 2021 | 31 de diciembre de 2020 | Concepto | 31 de diciembre de 2021 | 31 de diciembre de 2020 |
|--|-------------------------|-------------------------|---|-------------------------|-------------------------|
| ACTIVO | | | PASIVO | | |
| Activo Circulante | | | Pasivo Circulante | | |
| Efectivo y Equivalentes | 6,587,199 | 7,054,897 | Cuentas por Pagar a Corto Plazo | 8,130,257 | 8,643,047 |
| Efectivo | 19,867 | 4,154 | Servicios Personales por Pagar a Corto Plazo | | |
| Bancos/Tesorería | | | Proveedores por Pagar a Corto Plazo | | |
| Bancos/Dependencias y Otros | 6,567,332 | 7,050,743 | Contratistas por Obras Públicas por Pagar a Corto Plazo | | |
| Inversiones Temporales (Hasta 3 meses) | | | Participaciones y Aportaciones por Pagar a Corto Plazo | | |
| Fondos con Afectación Específica | | | Transferencias Otorgadas por Pagar a Corto Plazo | 1,701,899 | 1,327,498 |
| Depósitos de Fondos de Terceros en Garantía y/o Administración | | | Intereses, Comisiones y Otros Gastos de la Deuda Pública por Pagar a Corto Plazo | | |
| Otros Efectivos y Equivalentes | | | Retenciones y Contribuciones por Pagar a Corto Plazo | | |
| Derechos a Recibir Efectivo o Equivalentes | 1,543,508 | 2,007,828 | Devoluciones de la Ley de Ingresos por Pagar a Corto Plazo | | |
| Inversiones Financieras de Corto Plazo | | | Otras Cuentas por Pagar a Corto Plazo | 6,428,358 | 7,315,549 |
| Cuentas por Cobrar a Corto Plazo | | | Documentos por Pagar a Corto Plazo | 0 | 419,227 |
| Deudores Diversos por Cobrar a Corto Plazo | 1,543,508 | 2,007,828 | Documentos Comerciales por Pagar a Corto Plazo | | |
| Ingresos por Recuperar a Corto Plazo | | | Documentos con Contratistas por Obras Públicas por Pagar a Corto Plazo | | |
| | | | Otros Documentos por Pagar a Corto Plazo | 0 | 419,227 |
| Deudores por Anticipos de la Tesorería a Corto Plazo | | | Porción a Corto Plazo de la Deuda Pública a Largo Plazo | 0 | 0 |
| Préstamos Otorgados a Corto Plazo | | | Porción a Corto Plazo de la Deuda Pública | | |
| Otros Derechos a Recibir Efectivo o Equivalentes a Corto Plazo | | | | | |
| Derechos a Recibir Bienes o Servicios | 0 | 0 | Porción a Corto Plazo de Arrendamiento Financiero | | |
| Anticipo a Proveedores por Adquisición de Bienes y Prestación de Servicios a Corto Plazo | | | Títulos y Valores a Corto Plazo | | |
| Anticipo a Proveedores por Adquisición de Bienes Inmuebles y Muebles a Corto Plazo | | | Pasivos Diferidos a Corto Plazo | 0 | 0 |
| Anticipo a Proveedores por Adquisición de Bienes Intangibles a Corto Plazo | | | Ingresos Cobrados por Adelantado a Corto Plazo | | |
| Anticipo a Contratistas por Obras Públicas a Corto Plazo | | | Intereses Cobrados por Adelantado a Corto Plazo | | |
| Otros Derechos a Recibir Bienes o Servicios a Corto Plazo | | | Otros Pasivos Diferidos a Corto Plazo | | |
| Inventarios | 0 | 0 | Fondos y Bienes de Terceros en Garantía y/o Administración a Corto Plazo | 1,500 | 1,500 |
| Inventario de Mercancías para Venta | | | Fondos en Garantía a Corto Plazo | 1,500 | 1,500 |
| Inventario de Mercancías Terminadas | | | Fondos en Administración a Corto Plazo | | |
| Inventario de Mercancías en Proceso de Elaboración | | | Fondos Contingentes a Corto Plazo | | |
| Inventario de Materias Primas, Materiales y Suministros para Producción | | | Fondos de Fideicomisos, Mandatos y Contratos Análogos a Corto Plazo | | |
| Bienes en Tránsito | | | Otros Fondos de Terceros en Garantía y/o Administración a Corto Plazo | | |
| Almacenes | | | Valores y Bienes en Garantía a Corto Plazo | | |
| Estimación por Pérdida o Deterioro de Activos Circulantes | 0 | 0 | Provisiones a Corto Plazo | 0 | 0 |
| Estimaciones para Cuentas Incobrables por Derechos a Recibir Efectivo o Equivalentes | | | Provisión para Demandas y Juicios a Corto Plazo | | |
| Estimación por Deterioro de Inventarios | | | Provisión para Contingencias a Corto Plazo | | |
| Otros Activos Circulantes | 0 | 0 | Otras Provisiones a Corto Plazo | | |
| Valores en Garantía | | | Otros Pasivos a Corto Plazo | 0 | 0 |
| Bienes en Garantía (excluye depósitos de fondos) | | | Ingresos por Clasificar | | |
| Bienes Derivados de Embargos, Decomisos, Aseguramientos y Dación en Pago | | | Recaudación por Participar | | |
| Adquisición con Fondos de Terceros | | | Otros Pasivos Circulantes | | |
| Total de Activos Circulantes | 8,130,707 | 9,062,724 | Total de Pasivos Circulantes | 8,131,757 | 9,063,774 |
| Activo No Circulante | | | Pasivo No Circulante | | |
| Inversiones Financieras a Largo Plazo | | | Cuentas por Pagar a Largo Plazo | | |
| Derechos a Recibir Efectivo o Equivalentes a Largo Plazo | | | Documentos por Pagar a Largo Plazo | | |
| Bienes Inmuebles, Infraestructura y Construcciones en Proceso | 1,980,800 | 1,980,800 | Deuda Pública a Largo Plazo | | |
| Bienes Muebles | 7,205,751 | 6,540,723 | Pasivos Diferidos a Largo Plazo | | |
| Activos Intangibles | 44,987 | 44,987 | Fondos y Bienes de Terceros en Garantía y/o en Administración a Largo Plazo | | |
| Depreciación, Deterioro y Amortización Acumulada de Bienes | -3,588,238 | -2,921,040 | Provisiones a Largo Plazo | | |
| Activos Diferidos | | | Total de Pasivos No Circulantes | 0 | 0 |
| Estimación por Pérdida o Deterioro de Activos no Circulantes | | | | | |
| Otros Activos no Circulantes | | | Total del Pasivo | 8,131,757 | 9,063,774 |
| Total de Activos No Circulantes | 5,643,300 | 5,645,470 | HACIENDA PÚBLICA/PATRIMONIO | | |
| Total del Activo | 13,774,007 | 14,708,194 | Hacienda Pública/Patrimonio Contribuido | 0 | 0 |
| | | | Aportaciones | | |
| | | | Donaciones de Capital | | |
| | | | Actualización de la Hacienda Pública/Patrimonio | | |
| | | | Hacienda Pública/Patrimonio Generado | 5,642,250 | 5,644,420 |
| | | | Resultados del Ejercicio (Ahorro/ Desahorro) | 63,463 | -323,383 |
| | | | Resultados de Ejercicios Anteriores | 5,578,787 | 5,967,803 |
| | | | Revalúos | | |
| | | | Reservas | | |
| | | | Rectificaciones de Resultados de Ejercicios Anteriores | | |
| | | | Exceso o Insuficiencia en la Actualización de la Hacienda Pública/Patrimonio | 0 | 0 |
| | | | Resultado por Posición Monetaria | | |
| | | | Resultado por Tenencia de Activos no Monetarios | | |
| | | | Total Hacienda Pública/Patrimonio | 5,642,250 | 5,644,420 |
| | | | Total del Pasivo y Hacienda Pública/Patrimonio | 13,774,007 | 14,708,194 |

TRIBUNAL ELECTORAL DEL ESTADO DE OAXACA
Balance Presupuestario - LDF
Del 01 de Enero al 31 de Diciembre de 2021
(PESOS)

| Concepto | Estimado/ Aprobado | Devengado | Recaudado/ Pagado |
|--|-----------------------|-------------------|----------------------|
| A. Ingresos Totales (A = A1+A2+A3) | 40,370,175 | 56,893,988 | 56,125,558 |
| A1. Ingresos de Libre Disposición | 40,370,175 | 56,893,988 | 56,125,558 |
| A2. Transferencias Federales Etiquetadas | | | |
| A3. Financiamiento Neto | | | |
| B. Egresos Presupuestarios¹ (B = B1+B2) | 40,370,175 | 56,893,988 | 56,125,558 |
| B1. Gasto No Etiquetado (sin incluir Amortización de la Deuda Pública) | 40,370,175 | 56,893,988 | 56,125,558 |
| B2. Gasto Etiquetado (sin incluir Amortización de la Deuda Pública) | | | |
| C. Remanentes del Ejercicio Anterior (C = C1 + C2) | | 0 | 0 |
| C1. Remanentes de Ingresos de Libre Disposición aplicados en el periodo | | | |
| C2. Remanentes de Transferencias Federales Etiquetadas aplicados en el periodo | | | |
| I. Balance Presupuestario (I = A - B + C) | 0 | 0 | 0 |
| II. Balance Presupuestario sin Financiamiento Neto (II = I - A3) | 0 | 0 | 0 |
| III. Balance Presupuestario sin Financiamiento Neto y sin Remanentes del Ejercicio Anterior (III= II - C) | 0 | 0 | 0 |

| Concepto | Aprobado | Devengado | Pagado |
|--|----------|-----------|----------|
| E. Intereses, Comisiones y Gastos de la Deuda (E = E1+E2) | 0 | 0 | 0 |
| E1. Intereses, Comisiones y Gastos de la Deuda con Gasto No Etiquetado | | | |
| E2. Intereses, Comisiones y Gastos de la Deuda con Gasto Etiquetado | | | |
| IV. Balance Primario (IV = III + E) | 0 | 0 | 0 |

| Concepto | Estimado/ Aprobado | Devengado | Recaudado/ Pagado |
|---|-----------------------|-----------|----------------------|
| F. Financiamiento (F = F1 + F2) | 0 | 0 | 0 |
| F1. Financiamiento con Fuente de Pago de Ingresos de Libre Disposición | | | |
| F2. Financiamiento con Fuente de Pago de Transferencias Federales Etiquetadas | | | |
| G. Amortización de la Deuda (G = G1 + G2) | 0 | 0 | 0 |
| G1. Amortización de la Deuda Pública con Gasto No Etiquetado | | | |
| G2. Amortización de la Deuda Pública con Gasto Etiquetado | | | |
| A3. Financiamiento Neto (A3 = F - G) | 0 | 0 | 0 |

| Concepto | Estimado/ Aprobado | Devengado | Recaudado/ Pagado |
|--|-----------------------|------------|----------------------|
| A1. Ingresos de Libre Disposición | 40,370,175 | 56,893,988 | 56,125,558 |
| A3.1 Financiamiento Neto con Fuente de Pago de Ingresos de Libre Disposición (A3.1 = F1 - G1) | 0 | 0 | 0 |
| F1. Financiamiento con Fuente de Pago de Ingresos de Libre Disposición | | | |
| G1. Amortización de la Deuda Pública con Gasto No Etiquetado | | | |
| B1. Gasto No Etiquetado (sin incluir Amortización de la Deuda Pública) | 40,370,175 | 56,893,988 | 56,125,558 |
| C1. Remanentes de Ingresos de Libre Disposición aplicados en el periodo | | | |
| V. Balance Presupuestario de Recursos Disponibles (V = A1 + A3.1 - B1 + C1) | 0 | 0 | 0 |
| VI. Balance Presupuestario de Recursos Disponibles sin Financiamiento Neto (VI = V - A3.1) | 0 | 0 | 0 |

| Concept | Estimado/ Aprobado | Devengado | Recaudado/ Pagado |
|---|-----------------------|-----------|----------------------|
| A2. Transferencias Federales Etiquetadas | 0 | 0 | 0 |
| A3.2 Financiamiento Neto con Fuente de Pago de Transferencias Federales Etiquetadas (A3.2 = F2 - G2) | 0 | 0 | 0 |
| F2. Financiamiento con Fuente de Pago de Transferencias Federales | | | |
| G2. Amortización de la Deuda Pública con Gasto Etiquetado | | | |
| B2. Gasto Etiquetado (sin incluir Amortización de la Deuda Pública) | 0 | 0 | 0 |
| C2. Remanentes de Transferencias Federales Etiquetadas aplicados en el periodo | | | |
| VII. Balance Presupuestario de Recursos Etiquetados (VII = A2 + A3.2 - B2 + C2) | 0 | 0 | 0 |
| VIII. Balance Presupuestario de Recursos Etiquetados sin Financiamiento Neto (VIII = VII - A3.2) | 0 | 0 | 0 |

TRIBUNAL ELECTORAL DEL ESTADO DE OAXACA
Estado Analítico de Ingreso Detallado - LDF
Del 01 de Enero al 31 de Diciembre de 2021
(PESOS)

| Concepto | Ingreso | | | | | Diferencia |
|---|-------------------|--------------------------------|-------------------|-------------------|-------------------|------------|
| | Estimado | Ampliaciones/ (Reducciones) | Modificado | Devengado | Recaudado | |
| Ingresos de Libre Disposición | | | | | | |
| A. Impuestos | | | | | | |
| B. Cuotas y Aportaciones de Seguridad Social | | | | | | |
| C. Contribuciones de Mejoras | | | | | | |
| D. Derechos | | | | | | |
| E. Productos | | | | | | |
| F. Aprovechamientos | | | | | | |
| G. Ingresos por Ventas de Bienes y Servicios | | | | | | |
| H. Participaciones (H=h1+h2+h3+h4+h5+h6+h7+h8+h9+h10+h11) | 0 | 0 | 0 | 0 | 0 | 0 |
| h1) Fondo General de Participaciones | | | | | | |
| h2) Fondo de Fomento Municipal | | | | | | |
| h3) Fondo de Fiscalización y Recaudación | | | | | | |
| h4) Fondo de Compensación | | | | | | |
| h5) Fondo de Extracción de Hidrocarburos | | | | | | |
| h6) Impuesto Especial Sobre Producción y Servicios | | | | | | |
| h7) 0.136% de la Recaudación Federal Participable | | | | | | |
| h8) 3.17% Sobre Extracción de Petróleo | | | | | | |
| h9) Gasolinas y Diésel | | | | | | |
| h10) Fondo del Impuesto Sobre la Renta | | | | | | |
| h11) Fondo de Estabilización de los Ingresos de las Entidades Federativas | | | | | | |
| I. Incentivos Derivados de la Colaboración Fiscal (I=i1+i2+i3+i4+i5) | 0 | 0 | 0 | 0 | 0 | 0 |
| i1) Tenencia o Uso de Vehículos | | | | | | |
| i2) Fondo de Compensación ISAN | | | | | | |
| i3) Impuesto Sobre Automóviles Nuevos | | | | | | |
| i4) Fondo de Compensación de Repecos-Intermedios | | | | | | |
| i5) Otros Incentivos Económicos | | | | | | |
| J. Transferencias | 40,370,175 | 16,523,813 | 56,893,988 | 56,893,988 | 56,125,558 | 0 |
| K. Convenios | | | | | | |
| k1) Otros Convenios y Subsidios | | | | | | |
| L. Otros Ingresos de Libre Disposición (L=l1+l2) | 0 | 0 | 0 | 0 | 0 | 0 |
| l1) Participaciones en Ingresos Locales | | | | | | |
| l2) Otros Ingresos de Libre Disposición | | | | | | |
| I. Total de Ingresos de Libre Disposición (I=A+B+C+D+E+F+G+H+I+J+K+L) | 40,370,175 | 16,523,813 | 56,893,988 | 56,893,988 | 56,125,558 | 0 |
| Ingresos Excedentes de Ingresos de Libre Disposición | | | | | | |
| Transferencias Federales Etiquetadas | | | | | | |
| A. Aportaciones (A=a1+a2+a3+a4+a5+a6+a7+a8) | 0 | 0 | 0 | 0 | 0 | 0 |
| a1) Fondo de Aportaciones para la Nómina Educativa y Gasto Operativo | | | | | | |
| a2) Fondo de Aportaciones para los Servicios de Salud | | | | | | |
| a3) Fondo de Aportaciones para la Infraestructura Social | | | | | | |
| a4) Fondo de Aportaciones para el Fortalecimiento de los Municipios y de las Demarcaciones Territoriales del Distrito Federal | | | | | | |
| a5) Fondo de Aportaciones Múltiples | | | | | | |
| a6) Fondo de Aportaciones para la Educación Tecnológica y de Adultos | | | | | | |
| a7) Fondo de Aportaciones para la Seguridad Pública de los Estados y del Distrito Federal | | | | | | |
| a8) Fondo de Aportaciones para el Fortalecimiento de las Entidades Federativas | | | | | | |
| B. Convenios (B=b1+b2+b3+b4) | 0 | 0 | 0 | 0 | 0 | 0 |
| b1) Convenios de Protección Social en Salud | | | | | | |
| b2) Convenios de Descentralización | | | | | | |
| b3) Convenios de Reasignación | | | | | | |
| b4) Otros Convenios y Subsidios | | | | | | |
| C. Fondos Distintos de Aportaciones (C=c1+c2) | 0 | 0 | 0 | 0 | 0 | 0 |
| c1) Fondo para Entidades Federativas y Municipios Productores de Hidrocarburos | | | | | | |
| c2) Fondo Minero | | | | | | |
| D. Transferencias, Subsidios y Subvenciones, y Pensiones y Jubilaciones | | | | | | |
| E. Otras Transferencias Federales Etiquetadas | | | | | | |
| II. Total de Transferencias Federales Etiquetadas (II = A + B + C + D + E) | 0 | 0 | 0 | 0 | 0 | 0 |
| III. Ingresos Derivados de Financiamientos (III = A) | 0 | 0 | 0 | 0 | 0 | 0 |
| A. Ingresos Derivados de Financiamientos | | | | | | |
| IV. Total de Ingresos (IV = I + II + III) | 40,370,175 | 16,523,813 | 56,893,988 | 56,893,988 | 56,125,558 | 0 |
| Datos Informativos | | | | | | |
| 1. Ingresos Derivados de Financiamientos con Fuente de Pago de Ingresos de Libre Disposición | | | | | | |
| 2. Ingresos Derivados de Financiamientos con Fuente de Pago de Transferencias Federales Etiquetadas | | | | | | |
| 3. Ingresos Derivados de Financiamientos (3 = 1 + 2) | 0 | 0 | 0 | 0 | 0 | 0 |

TRIBUNAL ELECTORAL DEL ESTADO DE OAXACA
Informe Analítico de la Deuda Pública y Otros Pasivos - LDF
Del 01 de Enero al 31 de Diciembre de 2021
(PESOS)

| Denominación de la Deuda Pública y Otros Pasivos | Saldo al 31 de diciembre de 2020 (d) | Disposiciones del Periodo (e) | Amortizaciones del Periodo (f) | Revaluaciones, Reclasificaciones y Otros Ajustes (g) | Saldo Final del Periodo (h) h=d+e-f+g | Pago de Intereses del Periodo (i) | Pago de Comisiones y demás costos asociados durante el Periodo (j) |
|--|--------------------------------------|-------------------------------|--------------------------------|--|--|-----------------------------------|--|
| 1. Deuda Pública (1=A+B) | | | | | | | |
| A. Corto Plazo (A=a1+a2+a3) | | | | | | | |
| a1) Instituciones de Crédito | | | | | | | |
| a2) Títulos y Valores | | | | | | | |
| a3) Arrendamientos Financieros | | | | | | | |
| B. Largo Plazo (B=b1+b2+b3) | | | | | | | |
| b1) Instituciones de Crédito | | | | | | | |
| b2) Títulos y Valores | | | | | | | |
| b3) Arrendamientos Financieros | | | | | | | |
| 2. Otros Pasivos | 9,063,774 | 0 | 0 | 932,017 | 8,131,757 | 0 | 0 |
| 3. Total de la Deuda Pública y Otros Pasivos (3=1+2) | | | | | | | |
| 4. Deuda Contingente ¹ (Informativo) | | | | | | | |
| A. Deuda Contingente 1 | | | | | | | |
| B. Deuda Contingente 2 | | | | | | | |
| C. Deuda Contingente XX | | | | | | | |
| 5. Valor de Instrumentos Bono Cupón Cero ² (Informativo) | | | | | | | |
| A. Instrumento Bono Cupón Cero 1 | | | | | | | |
| B. Instrumento Bono Cupón Cero 2 | | | | | | | |
| C. Instrumento Bono Cupón Cero XX | | | | | | | |

¹ Se refiere a cualquier Financiamiento sin fuente o garantía de pago definida, que sea asumida de manera solidaria o subsidiaria por las Entidades Federativas con sus Municipios, organismos descentralizados y empresas de participación estatal mayoritaria y fideicomisos, locales o municipales, y por los Municipios con sus respectivos organismos descentralizados y empresas de participación municipal mayoritaria.

² Se refiere al valor del Bono Cupón Cero que respalda el pago de los créditos asociados al mismo (Activo).

| Obligaciones a Corto Plazo (k) | Monto Contratado (l) | Plazo Pactado (m) | Tasa de Interés (n) | Comisiones y Costos Relacionados (o) | Tasa Efectiva (p) |
|--|----------------------|-------------------|---------------------|--------------------------------------|-------------------|
| 6. Obligaciones a Corto Plazo (Informativo) | | | | | |
| A. Crédito 1 | | | | | |
| B. Crédito 2 | | | | | |
| C. Crédito XX | | | | | |

| TRIBUNAL ELECTORAL DEL ESTADO DE OAXACA Informe Analítico de Obligaciones Diferentes de Financiamientos -LDF Del 01 de Enero al 31 Diciembre de 2021 (PESOS) | | | | | | | | | | | |
|---|------------------------|--|--------------------------|-----------------------------------|-------------------|--|---|---|---|--|--|
| Denominación de las Obligaciones Diferentes de Financiamiento (c) | Fecha del Contrato (d) | Fecha de inicio de operación del proyecto (e) | Fecha de vencimiento (f) | Monto de la inversión pactado (g) | Plazo pactado (h) | Monto promedio mensual del pago de la contraprestación (i) | Monto promedio mensual del pago de la contraprestación correspondiente al pago de inversión (j) | Monto pagado de la inversión al 31 de diciembre de 2019 (k) | Monto pagado de la inversión actualizado al 31 de diciembre de 2019 (l) | Saldo pendiente por pagar de la inversión al 31 de diciembre de 2019 (m = g – l) | |
| A. Asociaciones Público Privadas (APP's) (A=a+b+c+d) a) APP 1 b) APP 2 c) APP 3 d) APP XX | | | | No aplica | | | | | | | |
| B. Otros Instrumentos (B=a+b+c+d) a) Otro Instrumento 1 b) Otro Instrumento 2 c) Otro Instrumento 3 d) Otro Instrumento XX | | | | | | | | | | | |
| C. Total de Obligaciones Diferentes de Financiamiento (C=A+B) | | | | | | | | | | | |

TRIBUNAL ELECTORAL DEL ESTADO DE OAXACA
Estado Analítico del Ejercicio del Presupuesto de Egresos Detallado - LDF
Clasificación por Objeto del Gasto (Capítulo y Concepto)
Del 01 de Enero al 31 de Diciembre de 2021
(PESOS)

| Concepto | Egresos | | | | | Subejercicio |
|--|-------------------|--------------------------------|-------------------|-------------------|-------------------|--------------|
| | Aprobado | Ampliaciones/ (Reducciones) | Modificado | Devengado | Pagado | |
| I. Gasto No Etiquetado (I=A+B+C+D+E+F+G+H+I) | 40,370,175 | 16,523,813 | 56,893,988 | 56,893,988 | 56,125,558 | 0 |
| A. Servicios Personales (A=a1+a2+a3+a4+a5+a6+a7) | 0 | 0 | 0 | 0 | 0 | 0 |
| a1) Remuneraciones al Personal de Carácter Permanente | | | | | | 0 |
| a2) Remuneraciones al Personal de Carácter Transitorio | | | | | | 0 |
| a3) Remuneraciones Adicionales y Especiales | | | | | | 0 |
| a4) Seguridad Social | | | | | | 0 |
| a5) Otras Prestaciones Sociales y Económicas | | | | | | 0 |
| a6) Previsiones | | | | | | 0 |
| a7) Pago de Estímulos a Servidores Públicos | | | | | | 0 |
| B. Materiales y Suministros (B=b1+b2+b3+b4+b5+b6+b7+b8+b9) | 0 | 0 | 0 | 0 | 0 | 0 |
| b1) Materiales de Administración, Emisión de Documentos y Artículos Oficiales | | | | | | 0 |
| b2) Alimentos y Utensilios | | | | | | 0 |
| b3) Materias Primas y Materiales de Producción y Comercialización | | | | | | 0 |
| b4) Materiales y Artículos de Construcción y de Reparación | | | | | | 0 |
| b5) Productos Químicos, Farmacéuticos y de Laboratorio | | | | | | 0 |
| b6) Combustibles, Lubricantes y Aditivos | | | | | | 0 |
| b7) Vestuario, Blancos, Prendas de Protección y Artículos Deportivos | | | | | | 0 |
| b8) Materiales y Suministros Para Seguridad | | | | | | 0 |
| b9) Herramientas, Refacciones y Accesorios Menores | | | | | | 0 |
| C. Servicios Generales (C=c1+c2+c3+c4+c5+c6+c7+c8+c9) | 0 | 0 | 0 | 0 | 0 | 0 |
| c1) Servicios Básicos | | | | | | 0 |
| c2) Servicios de Arrendamiento | | | | | | 0 |
| c3) Servicios Profesionales, Científicos, Técnicos y Otros Servicios | | | | | | 0 |
| c4) Servicios Financieros, Bancarios y Comerciales | | | | | | 0 |
| c5) Servicios de Instalación, Reparación, Mantenimiento y Conservación | | | | | | 0 |
| c6) Servicios de Comunicación Social y Publicidad | | | | | | 0 |
| c7) Servicios de Traslado y Viáticos | | | | | | 0 |
| c8) Servicios Oficiales | | | | | | 0 |
| c9) Otros Servicios Generales | | | | | | 0 |
| D. Transferencias, Asignaciones, Subsidios y Otras Ayudas (D=d1+d2+d3+d4+d5+d6+d7+d8+d9) | 40,370,175 | 15,661,689 | 56,031,864 | 56,031,864 | 55,263,434 | 0 |
| d1) Transferencias Internas y Asignaciones al Sector Público | 40,370,175 | 15,661,689 | 56,031,864 | 56,031,864 | 55,263,434 | 0 |
| d2) Transferencias al Resto del Sector Público | | | | | | 0 |
| d3) Subsidios y Subvenciones | | | | | | 0 |
| d4) Ayudas Sociales | | | | | | 0 |
| d5) Pensiones y Jubilaciones | | | | | | 0 |
| d6) Transferencias a Fideicomisos, Mandatos y Otros Análogos | | | | | | 0 |
| d7) Transferencias a la Seguridad Social | | | | | | 0 |
| d8) Donativos | | | | | | 0 |
| d9) Transferencias al Exterior | | | | | | 0 |
| E. Bienes Muebles, Inmuebles e Intangibles (E=e1+e2+e3+e4+e5+e6+e7+e8+e9) | 0 | 862,124 | 862,124 | 862,124 | 862,124 | 0 |
| e1) Mobiliario y Equipo de Administración | 0 | 602,156 | 602,156 | 602,156 | 602,156 | 0 |
| e2) Mobiliario y Equipo Educativo y Recreativo | 0 | 9,979 | 9,979 | 9,979 | 9,979 | 0 |
| e3) Equipo e Instrumental Médico y de Laboratorio | | | | | | 0 |
| e4) Vehículos y Equipo de Transporte | 0 | 249,990 | 249,990 | 249,990 | 249,990 | 0 |
| e5) Equipo de Defensa y Seguridad | | | | | | 0 |
| e6) Maquinaria, Otros Equipos y Herramientas | | | | | | 0 |
| e7) Activos Biológicos | | | | | | 0 |
| e8) Bienes Inmuebles | | | | | | 0 |
| e9) Activos Intangibles | | | | | | 0 |
| F. Inversión Pública (F=f1+f2+f3) | 0 | 0 | 0 | 0 | 0 | 0 |
| f1) Obra Pública en Bienes de Dominio Público | | | | | | 0 |
| f2) Obra Pública en Bienes Propios | | | | | | 0 |
| f3) Proyectos Productivos y Acciones de Fomento | | | | | | 0 |
| G. Inversiones Financieras y Otras Provisiones (G=g1+g2+g3+g4+g5+g6+g7) | 0 | 0 | 0 | 0 | 0 | 0 |
| g1) Inversiones Para el Fomento de Actividades Productivas | | | | | | 0 |
| g2) Acciones y Participaciones de Capital | | | | | | 0 |
| g3) Compra de Títulos y Valores | | | | | | 0 |
| g4) Concesión de Préstamos | | | | | | 0 |
| g5) Inversiones en Fideicomisos, Mandatos y Otros Análogos | | | | | | 0 |
| Fideicomiso de Desastres Naturales (Informativo) | | | | | | 0 |
| g6) Otras Inversiones Financieras | | | | | | 0 |
| g7) Provisiones para Contingencias y Otras Erogaciones Especiales | | | | | | 0 |
| H. Participaciones y Aportaciones (H=h1+h2+h3) | 0 | 0 | 0 | 0 | 0 | 0 |
| h1) Participaciones | | | | | | 0 |
| h2) Aportaciones | | | | | | 0 |
| h3) Convenios | | | | | | 0 |
| I. Deuda Pública (I=i1+i2+i3+i4+i5+i6+i7) | 0 | 0 | 0 | 0 | 0 | 0 |
| i1) Amortización de la Deuda Pública | | | | | | 0 |
| i2) Intereses de la Deuda Pública | | | | | | 0 |
| i3) Comisiones de la Deuda Pública | | | | | | 0 |
| i4) Gastos de la Deuda Pública | | | | | | 0 |
| i5) Costo por Coberturas | | | | | | 0 |
| i6) Apoyos Financieros | | | | | | 0 |
| i7) Adeudos de Ejercicios Fiscales Anteriores (ADEFAS) | | | | | | 0 |

| Concepto | Egresos | | | | | Subejercicio |
|--|-------------------|--------------------------------|-------------------|-------------------|-------------------|--------------|
| | Aprobado | Ampliaciones/ (Reducciones) | Modificado | Devengado | Pagado | |
| II. Gasto Etiquetado (II=A+B+C+D+E+F+G+H+I) | 0 | 0 | 0 | 0 | 0 | 0 |
| A. Servicios Personales (A=a1+a2+a3+a4+a5+a6+a7) | 0 | 0 | 0 | 0 | 0 | 0 |
| a1) Remuneraciones al Personal de Carácter Permanente | | | | | | 0 |
| a2) Remuneraciones al Personal de Carácter Transitorio | | | | | | 0 |
| a3) Remuneraciones Adicionales y Especiales | | | | | | 0 |
| a4) Seguridad Social | | | | | | 0 |
| a5) Otras Prestaciones Sociales y Económicas | | | | | | 0 |
| a6) Previsiones | | | | | | 0 |
| a7) Pago de Estímulos a Servidores Públicos | | | | | | 0 |
| B. Materiales y Suministros (B=b1+b2+b3+b4+b5+b6+b7+b8+b9) | 0 | 0 | 0 | 0 | 0 | 0 |
| b1) Materiales de Administración, Emisión de Documentos y Artículos Oficiales | | | | | | 0 |
| b2) Alimentos y Utensilios | | | | | | 0 |
| b3) Materias Primas y Materiales de Producción y Comercialización | | | | | | 0 |
| b4) Materiales y Artículos de Construcción y de Reparación | | | | | | 0 |
| b5) Productos Químicos, Farmacéuticos y de Laboratorio | | | | | | 0 |
| b6) Combustibles, Lubricantes y Aditivos | | | | | | 0 |
| b7) Vestuario, Blancos, Prendas de Protección y Artículos Deportivos | | | | | | 0 |
| b8) Materiales y Suministros Para Seguridad | | | | | | 0 |
| b9) Herramientas, Refacciones y Accesorios Menores | | | | | | 0 |
| C. Servicios Generales (C=c1+c2+c3+c4+c5+c6+c7+c8+c9) | 0 | 0 | 0 | 0 | 0 | 0 |
| c1) Servicios Básicos | | | | | | 0 |
| c2) Servicios de Arrendamiento | | | | | | 0 |
| c3) Servicios Profesionales, Científicos, Técnicos y Otros Servicios | | | | | | 0 |
| c4) Servicios Financieros, Bancarios y Comerciales | | | | | | 0 |
| c5) Servicios de Instalación, Reparación, Mantenimiento y Conservación | | | | | | 0 |
| c6) Servicios de Comunicación Social y Publicidad | | | | | | 0 |
| c7) Servicios de Traslado y Viáticos | | | | | | 0 |
| c8) Servicios Oficiales | | | | | | 0 |
| c9) Otros Servicios Generales | | | | | | 0 |
| D. Transferencias, Asignaciones, Subsidios y Otras Ayudas (D=d1+d2+d3+d4+d5+d6+d7+d8+d9) | 0 | 0 | 0 | 0 | 0 | 0 |
| d1) Transferencias Internas y Asignaciones al Sector Público | | | | | | 0 |
| d2) Transferencias al Resto del Sector Público | | | | | | 0 |
| d3) Subsidios y Subvenciones | | | | | | 0 |
| d4) Ayudas Sociales | | | | | | 0 |
| d5) Pensiones y Jubilaciones | | | | | | 0 |
| d6) Transferencias a Fideicomisos, Mandatos y Otros Análogos | | | | | | 0 |
| d7) Transferencias a la Seguridad Social | | | | | | 0 |
| d8) Donativos | | | | | | 0 |
| d9) Transferencias al Exterior | | | | | | 0 |
| E. Bienes Muebles, Inmuebles e Intangibles (E=e1+e2+e3+e4+e5+e6+e7+e8+e9) | 0 | 0 | 0 | 0 | 0 | 0 |
| e1) Mobiliario y Equipo de Administración | | | | | | 0 |
| e2) Mobiliario y Equipo Educativo y Recreativo | | | | | | 0 |
| e3) Equipo e Instrumental Médico y de Laboratorio | | | | | | 0 |
| e4) Vehículos y Equipo de Transporte | | | | | | 0 |
| e5) Equipo de Defensa y Seguridad | | | | | | 0 |
| e6) Maquinaria, Otros Equipos y Herramientas | | | | | | 0 |
| e7) Activos Biológicos | | | | | | 0 |
| e8) Bienes Inmuebles | | | | | | 0 |
| e9) Activos Intangibles | | | | | | 0 |
| F. Inversión Pública (F=f1+f2+f3) | 0 | 0 | 0 | 0 | 0 | 0 |
| f1) Obra Pública en Bienes de Dominio Público | | | | | | 0 |
| f2) Obra Pública en Bienes Propios | | | | | | 0 |
| f3) Proyectos Productivos y Acciones de Fomento | | | | | | 0 |
| G. Inversiones Financieras y Otras Provisiones (G=g1+g2+g3+g4+g5+g6+g7) | 0 | 0 | 0 | 0 | 0 | 0 |
| g1) Inversiones Para el Fomento de Actividades Productivas | | | | | | 0 |
| g2) Acciones y Participaciones de Capital | | | | | | 0 |
| g3) Compra de Títulos y Valores | | | | | | 0 |
| g4) Concesión de Préstamos | | | | | | 0 |
| g5) Inversiones en Fideicomisos, Mandatos y Otros Análogos | | | | | | 0 |
| Fideicomiso de Desastres Naturales (Informativo) | | | | | | 0 |
| g6) Otras Inversiones Financieras | | | | | | 0 |
| g7) Provisiones para Contingencias y Otras Erogaciones Especiales | | | | | | 0 |
| H. Participaciones y Aportaciones (H=h1+h2+h3) | 0 | 0 | 0 | 0 | 0 | 0 |
| h1) Participaciones | | | | | | 0 |
| h2) Aportaciones | | | | | | 0 |
| h3) Convenios | | | | | | 0 |
| I. Deuda Pública (I=i1+i2+i3+i4+i5+i6+i7) | 0 | 0 | 0 | 0 | 0 | 0 |
| i1) Amortización de la Deuda Pública | | | | | | 0 |
| i2) Intereses de la Deuda Pública | | | | | | 0 |
| i3) Comisiones de la Deuda Pública | | | | | | 0 |
| i4) Gastos de la Deuda Pública | | | | | | 0 |
| i5) Costo por Coberturas | | | | | | 0 |
| i6) Apoyos Financieros | | | | | | 0 |
| i7) Adeudos de Ejercicios Fiscales Anteriores (ADEFAS) | | | | | | 0 |
| III. Total de Egresos (III = I + II) | 40,370,175 | 16,523,813 | 56,893,988 | 56,893,988 | 56,125,558 | 0 |

TRIBUNAL ELECTORAL DEL ESTADO DE OAXACA
Estado Analítico del Ejercicio del Presupuesto de Egresos Detallado - LDF
Clasificación Administrativa
Del 01 de Enero al 31 de Diciembre de 2021
(PESOS)

| Concepto | Egresos | | | | | Subejercicio |
|---|-------------------|--------------------------------|-------------------|-------------------|-------------------|--------------|
| | Aprobado | Ampliaciones/ (Reducciones) | Modificado | Devengado | Pagado | |
| I. Gasto No Etiquetado (I=A) | 40,370,175 | 16,523,813 | 56,893,988 | 56,893,988 | 56,125,558 | 0 |
| A. TRIBUNAL ELECTORAL DEL ESTADO DE OAXACA | 40,370,175 | 16,523,813 | 56,893,988 | 56,893,988 | 56,125,558 | 0 |
| II. Gasto Etiquetado (II=A) | 0 | 0 | 0 | 0 | 0 | 0 |
| A. | | | | | | |
| III. Total de Egresos (III = I + II) | 40,370,175 | 16,523,813 | 56,893,988 | 56,893,988 | 56,125,558 | 0 |

TRIBUNAL ELECTORAL DEL ESTADO DE OAXACA
Estado Analítico del Ejercicio del Presupuesto de Egresos Detallado - LDF
Clasificación Funcional (Finalidad y Función)
Del 01 de Enero al 31 de Diciembre de 2021
(PESOS)

| Concepto | Egresos | | | | | Subejercicio |
|---|-------------------|--------------------------------|-------------------|-------------------|-------------------|--------------|
| | Aprobado | Ampliaciones/ (Reducciones) | Modificado | Devengado | Pagado | |
| I. Gasto No Etiquetado (I=A+B+C+D) | 40,370,175 | 16,523,813 | 56,893,988 | 56,893,988 | 56,125,558 | 0 |
| A. Gobierno (A=a1+a2+a3+a4+a5+a6+a7+a8) | 40,370,175 | 16,523,813 | 56,893,988 | 56,893,988 | 56,125,558 | 0 |
| a1) Legislación | | | | | | 0 |
| a2) Justicia | | | | | | 0 |
| a3) Coordinación de la Política de Gobierno | 40,370,175 | 16,523,813 | 56,893,988 | 56,893,988 | 56,125,558 | 0 |
| a4) Relaciones Exteriores | | | | | | 0 |
| a5) Asuntos Financieros y Hacendarios | | | | | | 0 |
| a6) Seguridad Nacional | | | | | | 0 |
| a7) Asuntos de Orden Público y de Seguridad Interior | | | | | | 0 |
| a8) Otros Servicios Generales | | | | | | 0 |
| B. Desarrollo Social (B=b1+b2+b3+b4+b5+b6+b7) | 0 | 0 | 0 | 0 | 0 | 0 |
| b1) Protección Ambiental | | | | | | 0 |
| b2) Vivienda y Servicios a la Comunidad | | | | | | 0 |
| b3) Salud | | | | | | 0 |
| b4) Recreación, Cultura y Otras Manifestaciones Sociales | | | | | | 0 |
| b5) Educación | | | | | | 0 |
| b6) Protección Social | | | | | | 0 |
| b7) Otros Asuntos Sociales | | | | | | 0 |
| C. Desarrollo Económico (C=c1+c2+c3+c4+c5+c6+c7+c8+c9) | 0 | 0 | 0 | 0 | 0 | 0 |
| c1) Asuntos Económicos, Comerciales y Laborales en General | | | | | | 0 |
| c2) Agropecuaria, Silvicultura, Pesca y Caza | | | | | | 0 |
| c3) Combustibles y Energía | | | | | | 0 |
| c4) Minería, Manufacturas y Construcción | | | | | | 0 |
| c5) Transporte | | | | | | 0 |
| c6) Comunicaciones | | | | | | 0 |
| c7) Turismo | | | | | | 0 |
| c8) Ciencia, Tecnología e Innovación | | | | | | 0 |
| c9) Otras Industrias y Otros Asuntos Económicos | | | | | | 0 |
| D. Otras No Clasificadas en Funciones Anteriores (D=d1+d2+d3+d4) | 0 | 0 | 0 | 0 | 0 | 0 |
| d1) Transacciones de la Deuda Pública / Costo Financiero de la | | | | | | 0 |
| d2) Transferencias, Participaciones y Aportaciones Entre Diferentes Niveles y Órdenes de Gobierno | | | | | | 0 |
| d3) Saneamiento del Sistema Financiero | | | | | | 0 |
| d4) Adeudos de Ejercicios Fiscales Anteriores | | | | | | 0 |
| II: Gasto Etiquetado (II=A+B+C+D) | 0 | 0 | 0 | 0 | 0 | 0 |
| A. Gobierno (A=a1+a2+a3+a4+a5+a6+a7+a8) | 0 | 0 | 0 | 0 | 0 | 0 |
| a1) Legislación | | | | | | 0 |
| a2) Justicia | | | | | | 0 |
| a3) Coordinación de la Política de Gobierno | | | | | | 0 |
| a4) Relaciones Exteriores | | | | | | 0 |
| a5) Asuntos Financieros y Hacendarios | | | | | | 0 |
| a6) Seguridad Nacional | | | | | | 0 |
| a7) Asuntos de Orden Público y de Seguridad Interior | | | | | | 0 |
| a8) Otros Servicios Generales | | | | | | 0 |
| B. Desarrollo Social (B=b1+b2+b3+b4+b5+b6+b7) | 0 | 0 | 0 | 0 | 0 | 0 |
| b1) Protección Ambiental | | | | | | 0 |
| b2) Vivienda y Servicios a la Comunidad | | | | | | 0 |
| b3) Salud | | | | | | 0 |
| b4) Recreación, Cultura y Otras Manifestaciones Sociales | | | | | | 0 |
| b5) Educación | | | | | | 0 |
| b6) Protección Social | | | | | | 0 |
| b7) Otros Asuntos Sociales | | | | | | 0 |
| C. Desarrollo Económico (C=c1+c2+c3+c4+c5+c6+c7+c8+c9) | 0 | 0 | 0 | 0 | 0 | 0 |
| c1) Asuntos Económicos, Comerciales y Laborales en General | | | | | | 0 |
| c2) Agropecuaria, Silvicultura, Pesca y Caza | | | | | | 0 |
| c3) Combustibles y Energía | | | | | | 0 |
| c4) Minería, Manufacturas y Construcción | | | | | | 0 |
| c5) Transporte | | | | | | 0 |
| c6) Comunicaciones | | | | | | 0 |
| c7) Turismo | | | | | | 0 |
| c8) Ciencia, Tecnología e Innovación | | | | | | 0 |
| c9) Otras Industrias y Otros Asuntos Económicos | | | | | | 0 |
| D. Otras No Clasificadas en Funciones Anteriores (D=d1+d2+d3+d4) | 0 | 0 | 0 | 0 | 0 | 0 |
| d1) Transacciones de la Deuda Pública / Costo Financiero de la | | | | | | 0 |
| d2) Transferencias, Participaciones y Aportaciones Entre Diferentes Niveles y Órdenes de Gobierno | | | | | | 0 |
| d3) Saneamiento del Sistema Financiero | | | | | | 0 |
| d4) Adeudos de Ejercicios Fiscales Anteriores | | | | | | 0 |
| III. Total de Egresos (III = I + II) | 40,370,175 | 16,523,813 | 56,893,988 | 56,893,988 | 56,125,558 | 0 |

| TRIBUNAL ELECTORAL DEL ESTADO DE OAXACA Estado Analítico del Ejercicio del Presupuesto de Egresos Detallado - LDF Clasificación de Servicios Personales por Categoría Del 01 de Enero al 31 de Diciembre de 2021 (PESOS) | | | | | | |
|---|-------------------|--------------------------------|-------------------|-------------------|-------------------|--------------|
| Concepto | Egresos | | | | | Subejercicio |
| | Aprobado | Ampliaciones/ (Reducciones) | Modificado | Devengado | Pagado | |
| I. Gasto No Etiquetado (I=A+B+C+D+E+F) | 33,586,087 | 8,809,075 | 42,395,162 | 42,395,162 | 41,626,732 | 0 |
| A. Personal Administrativo | 33,586,087 | 8,809,075 | 42,395,162 | 42,395,162 | 41,626,732 | 0 |
| B. Magisterio | | | | | | 0 |
| C. Servicios de Salud (C=c1+c2) | 0 | 0 | 0 | 0 | 0 | 0 |
| c1) Personal Administrativo | | | | | | 0 |
| c2) Personal Médico, paramédico y afín | | | | | | 0 |
| D. Seguridad Pública | | | | | | 0 |
| E. Gastos asociados a la implementación de nuevas leyes federales o reformas a las mismas (E=e1+e2) | 0 | 0 | 0 | 0 | 0 | 0 |
| e1) Nombre del Programa o Ley 1 | | | | | | 0 |
| e2) Nombre del Programa o Ley 2 | | | | | | 0 |
| F. Sentencias laborales definitivas | | | | | | 0 |
| II. Gasto Etiquetado (I=A+B+C+D+E+F) | 0 | 0 | 0 | 0 | 0 | 0 |
| A. Personal Administrativo | | | | | | 0 |
| B. Magisterio | | | | | | 0 |
| C. Servicios de Salud (C=c1+c2) | 0 | 0 | 0 | 0 | 0 | 0 |
| c1) Personal Administrativo | | | | | | 0 |
| c2) Personal Médico, paramédico y afín | | | | | | 0 |
| D. Seguridad Pública | | | | | | 0 |
| E. Gastos asociados a la implementación de nuevas leyes federales o reformas a las mismas (E=e1+e2) | 0 | 0 | 0 | 0 | 0 | 0 |
| e1) Nombre del Programa o Ley 1 | | | | | | 0 |
| e2) Nombre del Programa o Ley 2 | | | | | | 0 |
| F. Sentencias laborales definitivas | | | | | | 0 |
| III. Total de Gasto en Servicios Personales (III = I + II) | 33,586,087 | 8,809,075 | 42,395,162 | 42,395,162 | 41,626,732 | 0 |

| TRIBUNAL ELECTORAL DEL ESTADO DE OAXACA Informe sobre Estudios Actuariales - LDF | | | | | |
|--|--------------------------|-------|--------------------|------------------|-----------------------------|
| | Pensiones y jubilaciones | Salud | Riesgos de trabajo | Invalidez y vida | Otras prestaciones sociales |
| Tipo de Sistema Prestación laboral o Fondo general para trabajadores del estado o Beneficio definido, Contribución definida o Mixto | | | | | |
| Población afiliada Activos Edad máxima Edad mínima Edad promedio Pensionados y Jubilados Edad máxima Edad mínima Edad promedio Beneficiarios Promedio de años de servicio (trabajadores activos) Aportación individual al plan de pensión como % del salario Aportación del ente público al plan de pensión como % del salario Crecimiento esperado de los pensionados y jubilados (como %) Crecimiento esperado de los activos (como %) Edad de Jubilación o Pensión Esperanza de vida | | | | | |
| Ingresos del Fondo Ingresos Anuales al Fondo de Pensiones | | | | | |
| Nómina anual Activos Pensionados y Jubilados Beneficiarios de Pensionados y Jubilados | | | | | |
| Monto mensual por pensión Máximo Mínimo Promedio | | | | | |
| Monto de la reserva | | | | | |
| Valor presente de las obligaciones Pensiones y Jubilaciones en curso de pago Generación actual Generaciones futuras | | | | | |
| Valor presente de las contribuciones asociadas a los sueldos futuros de Generación actual Generaciones futuras | | | | | |
| Valor presente de aportaciones futuras Generación actual Generaciones futuras Otros Ingresos | | | | | |
| Déficit/superávit actuarial Generación actual Generaciones futuras | | | | | |
| Periodo de suficiencia Año de descapitalización Tasa de rendimiento | | | | | |
| Estudio actuarial Año de elaboración del estudio actuarial Empresa que elaboró el estudio actuarial | | | | | |

No aplica



GOBIERNO DEL ESTADO
DE OAXACA

TRIBUNAL DE JUSTICIA ADMINISTRATIVA DEL ESTADO DE OAXACA



GOBIERNO DEL ESTADO
DE OAXACA



RESULTADOS GENERALES

Como parte de la creación de este Tribunal de Justicia Administrativa del Estado de Oaxaca cuyo origen es el Decreto 786 de fecha 16 de enero de 2018, el cual dota de personalidad jurídica y patrimonio propio y como parte de este programa se realizaron las gestiones necesarias para la desincorporación presupuestal de marzo a diciembre de presente del consejo de la judicatura, para contar con los recursos necesarios en los rubros de servicios personales y gastos de operación, para el adecuado inicio de las operaciones de este órgano jurisdiccional.

El Tribunal de Justicia Administrativa del Estado de Oaxaca, es la máxima autoridad jurisdiccional en materia de fiscalización, rendición de cuentas, responsabilidad de los servidores públicos, combate a la corrupción e impartición de Justicia Administrativa, estará dotado de plena autonomía para dictar sus fallos, establecer su organización, funcionamiento, procedimientos y su presupuesto; como objetivo general se busca administrar justicia, conociendo y resolviendo las controversias que se suscitan entre las personas físicas y morales y las autoridades de la Administración Pública Estatal y Municipal del Estado de Oaxaca; garantizando a la población la tutela jurisdiccional prevista por el Artículo 17 de la Constitución Política de los Estados Unidos Mexicanos (justicia pronta y expedita).

Tiene competencia para resolver las controversias de carácter administrativo y fiscal que se susciten:

- I. Entre los particulares y las autoridades de la administración pública del Estado; los Organismos públicos Descentralizados y Desconcentrados;
- II. Entre los municipios y el Gobierno del Estado, con motivo de los actos derivados de los incisos c) y d) de la fracción II del artículo 115 de la Constitución Política de los Estados Unidos Mexicanos;
- III. Entre dos o más municipios, derivados de los acuerdos o convenios administrativos de colaboración;
- IV. Entre los particulares y la administración pública Municipal. Cuando de acuerdo a las leyes de la materia, los municipios cuenten con organismos locales que diriman las controversias particulares y la administración pública municipal, el Tribunal tendrá competencia como instancia revisora; y
- V. Entre particulares y otros organismos públicos, cuando las leyes de la materia le conceden competencia expresa al Tribunal; y
- VI. Las demás señaladas en la Ley Orgánica del Tribunal de lo Contencioso Administrativo y de Cuentas y el Reglamento Interno del Tribunal.



GOBIERNO DEL ESTADO
DE OAXACA



Los asuntos que conoce la Coordinación de Asesores son los siguientes:

En materia administrativa:

- Multas de Tránsito,
- Multas de verificación vehicular extemporánea
- Actos del Registro Público de la Propiedad
- Despidos injustificados de elementos de seguridad pública (policías, bomberos, agentes viales)
- Clausuras de establecimientos mercantiles
- Negativa de licencia de funcionamiento y de construcción
- Negativa de cambio de giro (mercados)
- Responsabilidad de Servidores Públicos
- Devolución del fondo de pensiones a trabajadores del Gobierno del Estado
- Resoluciones de Autoridades administrativas emitidas en recursos
- Entre otros

En materia fiscal:

- Pago excesivo de impuestos locales
- Mandamiento de ejecución de embargo
- Negativa de devolución del pago de lo indebido
- Visitas Domiciliarias
- Responsabilidad resarcitoria

Requisitos para solicitar el servicio de asesoría jurídica gratuita

- El trámite es personal, debe realizarse por la persona a quien viene dirigido el acto o que considere que sus derechos fueron lesionados.
- Presentar identificación oficial (INE)
- Presentar documentación en original y copia certificada
- Requisar hoja de registro y estudio socioeconómico, la cual será proporcionada por la Coordinación de Asesores
- Tratándose de elementos de seguridad pública se deberán anexar comprobantes de pago, credencial de identificación como elemento de seguridad pública y contrato de enganche voluntario o nombramiento.

Durante este periodo se recibió y se contestó toda la solicitud de información en el Sistema Estatal de Finanzas Públicas de Oaxaca, así como la captura manual de pólizas de ingresos, diario y egresos para la generación de la Información Contable y Financiera; en el área de presupuesto se elaboraron las cuentas por liquidar certificadas, así como



GOBIERNO DEL ESTADO
DE OAXACA



las adecuaciones presupuestales de acuerdo a las necesidades de este órgano autónomo.

Entre las actividades más relevantes en el ejercicio 2020 se pueden describir las siguientes:

- Con la finalidad de fortalecer la impartición de justicia al brindarles las herramientas necesarias para el mejor desempeño de sus labores en beneficio de los justiciables, la Magistrada María Elena Villa de Jarquín, durante su gestión de Presidenta del Tribunal de Justicia Administrativa del Estado de Oaxaca, en presencia de los Magistrados integrantes del órgano jurisdiccional, hizo entrega de mobiliario y equipo de cómputo al personal jurisdiccional y administrativo que lo requerían.
- El día 14 de mayo de 2020 el Presidente del Tribunal de Justicia Administrativa del Estado de Oaxaca, en conjunto con el rector de la máxima casa de estudio del estado de Oaxaca firmaron un convenio general de colaboración el cual permite incorporar conclusiones científicas que favorecen la certeza y confianza social a las decisiones judiciales.
- Durante el ejercicio 2020 la Presidencia del Tribunal a través de una coordinación interinstitucional con el Secretario de Salud en el Estado, llevo a cabo la sanitización y/o desinfección de las instalaciones para cuidar al personal de la institución del Virus COVID-19.
- El 4 de noviembre de 2020: El Tribunal de Justicia Administrativa del Estado de Oaxaca (TJAO) firmó un convenio de interconexión tecnológico y reconocimiento de firma electrónica con el Consejo de la Judicatura Federal (CJF), para agilizar las acciones que coadyuvan a la impartición de justicia en el estado, dicho acuerdo permitirá compartir los sistemas tecnológicos desarrollados con los que operan los servicios en línea del Poder Judicial de la Federación.
Entre los trámites que se podrán realizar en línea de manera gratuita están: consulta, resolución, recepción de notificaciones por vía electrónica y la celebración de audiencias y comparecencias a distancia de los expedientes haciendo más expedita la tramitación, además del uso gratuito en algunos trámites y servicios de la Firma Electrónica certificada del Poder Judicial de la Federación (FIREL).



GOBIERNO DEL ESTADO
DE OAXACA



En lo que va en el ejercicio 2021, se pueden describir las siguientes actividades:

- El 9 de marzo de 2021: El Magistrado Presidente del Tribunal de Justicia Administrativa del Estado de Oaxaca, Mtro. Manuel Velasco Alcántara, tomó protesta el día de ayer a los nuevos Magistrados y Magistradas que integran este Órgano Jurisdiccional.

De esta forma, rindieron protesta como Magistrada y Magistrado integrantes de la Sala Superior del Tribunal de Justicia Administrativa del Estado de Oaxaca, la licenciada Gloria del Carmen Camacho Meza y el Maestro Paulo Tapia Palacios.

Como Magistradas y Magistrado, integrantes de Salas Unitarias de Primera Instancia rindieron protesta las licenciadas Tania Ramos Martínez y Virginia Hernández Hernández, así como el licenciado Eduardo Calvo Ziga.

Las y los integrantes de este Órgano Jurisdiccional, fueron designados y ratificados en el cargo el día 17 de marzo de este año, en sesión extraordinaria, por parte del H. Congreso del Estado Libre y Soberano de Oaxaca.


- El 9 de abril de 2021: El Pleno del Tribunal de Justicia Administrativa del Estado de Oaxaca que preside el Magistrado Manuel Velasco Alcántara, adscribió en sesión administrativa extraordinaria al Magistrado Eduardo Calvo Ziga, como titular de la Sala Especializada en Materia de Responsabilidades Administrativas y Combate a la Corrupción.

El Magistrado Presidente le tomó la protesta de ley, en términos del artículo 114 de la Constitución Política del Estado Libre y Soberano de Oaxaca, como nuevo titular de la Sala Especializada, exhortándolo al mejor desempeño del cargo que el Estado le ha conferido.

- El 21 de septiembre de 2021: Se inicia el curso de Redacción de Resoluciones dirigido al personal del Tribunal de Justicia Administrativa del estado de Oaxaca, cumpliendo con la capacitación adecuada y en tiempo de los compañeros del área Jurídico.



| CONCEPTO | EJERCICIO FISCAL 2021 | EJERCICIO FISCAL 2020 | CONCEPTO | EJERCICIO FISCAL 2021 | EJERCICIO FISCAL 2020 |
|---|-----------------------|-----------------------|--|-----------------------|-----------------------|
| ACTIVO | | | PASIVO | | |
| ACTIVO CIRCULANTE | | | PASIVO CIRCULANTE | | |
| EFFECTIVO Y EQUIVALENTES | 8,755,178 | 4,119,637 | CUENTAS POR PAGAR A CORTO PLAZO | 19,729,706 | 14,431,755 |
| DERECHOS A RECIBIR EFECTIVO O EQUIVALENTES | 10,974,528 | 10,312,118 | Total de PASIVO CIRCULANTE | 19,729,706 | 14,431,755 |
| Total de ACTIVO CIRCULANTE | 19,729,706 | 14,431,755 | TOTAL PASIVO | 19,729,706 | 14,431,755 |
| ACTIVO NO CIRCULANTE | | | HACIENDA PÚBLICA/PATRIMONIO | | |
| BIENES MUEBLES | 5,143,995 | 3,973,445 | HACIENDA PÚBLICA/PATRIMONIO GENERADO | | |
| DEPRECIACIÓN, DETERIORO Y ARMORTIZACIÓN ACUMULADA DE BIENES | -1,634,423 | -1,188,671 | RESULTADOS DE EJERCICIO (AHORRO/ DESAHORRO) | 724,798 | -381,150 |
| Total de ACTIVO NO CIRCULANTE | 3,509,572 | 2,784,774 | RESULTADOS DE EJERCICIOS ANTERIORES | 2,784,774 | 3,165,924 |
| TOTAL DE ACTIVOS | 23,239,278 | 17,216,529 | Total de HACIENDA PÚBLICA/PATRIMONIO GENERADO | 3,509,572 | 2,784,774 |
| | | | TOTAL DE HACIENDA PÚBLICA/PATRIMONIO | 3,509,572 | 2,784,774 |
| | | | Total de Pasivo y Patrimonio/Hacienda Pública | 23,239,278 | 17,216,529 |


 C.P. MILAGROS VIOLETA GARCÍA VASQUEZ
 DIRECTORA DE ADMINISTRACIÓN


 TRIBUNAL DE JUSTICIA ADMINISTRATIVA DEL ESTADO DE OAXACA
 DIRECCIÓN DE ADMINISTRACIÓN


 TRIBUNAL DE JUSTICIA ADMINISTRATIVA DEL ESTADO DE OAXACA
 PRESIDENCIA


 MAESTRO MANUEL VELASCO ALCANTARA
 MAGISTRADO PRESIDENTE

Lugar y fecha de generación: Reyes Mantecón, Oaxaca, 03 de MARZO de 2022
 Bajo protesta de decir verdad declaramos que los estados financieros y sus Notas son razonablemente correctos y responsabilidad del emisor.



| CONCEPTO | EJERCICIO FISCAL 2021 | EJERCICIO FISCAL 2020 | CONCEPTO | EJERCICIO FISCAL 2021 | EJERCICIO FISCAL 2020 |
|---|-----------------------|-----------------------|--|-----------------------|-----------------------|
| INGRESOS Y OTROS BENEFICIOS | | | GASTOS Y OTRAS PÉRDIDAS | | |
| PARTICIPACIONES, APORTACIONES, CONVENIOS, INCENTIVOS DERIVADOS DE LA COLABORACION FISCAL, FONDOS DISTINGUIDOS, TRANSFERENCIAS, ASIGNACIONES, SUBSIDIOS Y SUBVENCIONES, Y PENSIONES Y JUBILACIONES | 55,689,014 | 45,719,220 | TRANSFERENCIAS, ASIGNACIONES, SUBSIDIOS Y OTRAS AYUDAS | 54,518,464 | 44,778,714 |
| | 55,689,014 | 45,719,220 | TRANSFERENCIAS INTERNAS Y ASIGNACIONES AL SECTOR PUBLICO | 53,206,863 | 43,599,746 |
| TOTAL DE INGRESOS Y OTROS BENEFICIOS | 55,689,014 | 45,719,220 | PENSIONES Y JUBILACIONES | 1,311,601 | 1,178,968 |
| | | | OTROS GASTOS Y PÉRDIDAS EXTRAORDINARIAS | 445,752 | 1,321,656 |
| | | | ESTIMACIONES, DEPRECIACIONES, DETERIOROS, OBSOLESCENCIA Y AMORTIZACIONES | 445,752 | 1,321,656 |
| | | | TOTAL DE GASTOS Y OTRAS PERDIDAS | 54,964,216 | 46,100,370 |
| | | | AHORRO NETO DEL EJERCICIO | 724,798 | -381,150 |


C.P. MILAGROS VIOLETA GARCÍA VASQUEZ
 DIRECTORA DE ADMINISTRACIÓN


TRIBUNAL DE JUSTICIA ADMINISTRATIVA DEL ESTADO DE OAXACA
 DIRECCIÓN DE ADMINISTRACIÓN


TRIBUNAL DE JUSTICIA ADMINISTRATIVA DEL ESTADO DE OAXACA
 PRESIDENCIA


MAESTRO MANUEL VELASCO ALCANTARA
 MAGISTRADO PRESIDENTE

Bajo protesta de decir verdad declaramos que los estados financieros y sus Notas son razonablemente correctos y responsabilidad del emisor.



| Concepto | Hacienda Pública/ Patrimonio | | Ajustes por Cambios de Valor | Total |
|--|------------------------------|---------------|------------------------------|------------------|
| | Contribuido | Generado | | |
| | Ejerc. Ant. | Del Ejercicio | | |
| Variaciones de la Hacienda Pública / Patrimonio Neto del Ejercicio | 0 | 0 | 3,165,924 | 3,165,924 |
| RESULTADOS DE EJERCICIOS ANTERIORES | 0 | 0 | 3,165,924 | 3,165,924 |
| RESULTADOS DEL EJERCICIO (AHORRO/ DESAHORRO) | 0 | 0 | 0 | 0 |
| Hacienda Pública / Patrimonio Neto Final del Ejercicio 2020 | 0 | 0 | 3,165,924 | 3,165,924 |
| Variaciones de la Hacienda Pública / Patrimonio Neto del Ejercicio | 0 | 0 | 2,784,774 | 2,784,774 |
| RESULTADOS DE EJERCICIOS ANTERIORES | 0 | 0 | 2,784,774 | 2,784,774 |
| RESULTADOS DEL EJERCICIO (AHORRO/ DESAHORRO) | 0 | 0 | 0 | 0 |
| Saldo Neto en la Hacienda Pública / Patrimonio 2021 | 0 | 0 | 2,784,774 | 2,784,774 |


 C.P. MILAGROS VIOLETA GARCÍA VASQUEZ
 DIRECTORA DE ADMINISTRACIÓN


 TRIBUNAL DE JUSTICIA ADMINISTRATIVA DEL ESTADO DE OAXACA
 DIRECCIÓN DE ADMINISTRACIÓN


 TRIBUNAL DE JUSTICIA ADMINISTRATIVA DEL ESTADO DE OAXACA
 PRESIDENCIA



 MAESTRO MANUEL VELASCO ALCANTARA
 MAGISTRADO PRESIDENTE

Bajo protesta de decir verdad declaramos que los estados financieros y sus Notas son razonablemente correctos y responsabilidad del emisor.

Cuenta de la Hacienda Pública Estatal 2021
 Gobierno del Estado de Oaxaca
 UR: 408 - TRIBUNAL DE JUSTICIA ADMINISTRATIVA DEL ESTADO DE OAXACA
 Estado de Cambios en la Situación Financiera
 Del 1° de enero al 31 de diciembre de 2021 y 2020
 (Pesos)



| CONCEPTO | ORIGEN | APLICACIÓN | CONCEPTO | ORIGEN | APLICACIÓN |
|---|---------|------------|---|------------|------------|
| ACTIVO | 445,752 | 6,468,501 | PASIVO | 5,297,951 | 0 |
| ACTIVO CIRCULANTE | 0 | 5,297,951 | PASIVO CIRCULANTE | 5,297,951 | 0 |
| EFFECTIVO Y EQUIVALENTES | 0 | 4,635,541 | CUENTAS POR PAGAR A CORTO PLAZO | 5,297,951 | 0 |
| DERECHOS A RECIBIR EFFECTIVO O EQUIVALENTES | 0 | 662,410 | HACIENDA PÚBLICA/PATRIMONIO | 0 | 381,150 |
| ACTIVO NO CIRCULANTE | 445,752 | 1,170,550 | HACIENDA PÚBLICA/PATRIMONIO GENERADO | 0 | 381,150 |
| BIENES MUEBLES | 0 | 1,170,550 | RESULTADOS DE EJERCICIO (AHORRO/ DESAHORRO) | 0 | 0 |
| DEPRECIACIÓN, DETERIORO Y ARMORTIZACIÓN ACUMULADA DE BIENES | 445,752 | 0 | RESULTADOS DE EJERCICIOS ANTERIORES | 0 | 381,150 |
| | | | RESULTADOS DEL EJERCICIO (AHORRO/DESAHORRO) | 9,969,793 | 0 |
| | | | TOTALES | 15,267,744 | 381,150 |


 C.P. MILAGROS VIOLETA GARCÍA VASQUEZ
 DIRECTORA DE ADMINISTRACIÓN


 TRIBUNAL DE JUSTICIA ADMINISTRATIVA DEL ESTADO DE OAXACA
 DIRECCIÓN DE ADMINISTRACIÓN


 TRIBUNAL DE JUSTICIA ADMINISTRATIVA DEL ESTADO DE OAXACA
 PRESIDENCIA


 MAESTRO MANUEL VELASCO ALCANTARA
 MAGISTRADO PRESIDENTE

Bajo protesta de decir verdad declaramos que los Estados financieros y sus anexos son verdaderamente correctos y responsabilidad del emisor.



GOBIERNO DEL ESTADO
DE OAXACA

Estado de Flujos de Efectivo



TRIBUNAL DE JUSTICIA
ADMINISTRATIVA DEL ESTADO DE OAXACA

| TRIBUNAL DE JUSTICIA ADMINISTRATIVO | | |
|---|-------------------|-------------------|
| DEL 1 de enero al 31 de diciembre 2021 y 2020 | | |
| Concepto | 2021 | 2020 |
| Flujos de Efectivo de las Actividades de Operación | | |
| Origen | 59,599,757 | 45,719,220 |
| Impuestos | | |
| Cuotas y Aportaciones de Seguridad Social | | |
| Contribuciones de Mejoras | | |
| Derechos | | |
| Productos | | |
| Aprovechamientos | | |
| Ingresos por Venta de Bienes y Prestación de Servicios | | |
| Participaciones, Aportaciones, Convenios, Incentivos Derivados de la Colaboración Fiscal y Fondos Distintos de Aportaciones | | |
| Transferencias, Asignaciones, Subsidios y Subvenciones, y Pensiones y Jubilaciones | 55,689,014 | 45,719,220 |
| Otros Orígenes de Operación | 3,910,743 | |
| Aplicación | 54,964,216 | 46,203,203 |
| Servicios Personales | | |
| Materiales y Suministros | | |
| Servicios Generales | | |
| Transferencias Internas y Asignaciones al Sector Público | | |
| Transferencias al resto del Sector Público | 53,206,863 | 43,599,746 |
| Subsidios y Subvenciones | | |
| Ayudas Sociales | | |
| Pensionamientos y Jubilaciones | 1,311,601 | 1,178,968 |
| Transferencias a Fideicomisos, Mandatos y Contratos Análogos | | |
| Transferencias a la Seguridad Social | | |
| Donativos | | |
| Transferencias al Exterior | | |
| Participaciones | | |
| Aportaciones | | |
| Convenios | | |
| Otras Aplicaciones de Operación | 445,752 | 1,424,489 |
| Flujos Netos de Efectivo por Actividades de Operación | 4,635,541 | -483,984 |
| Flujos de Efectivo de las Actividades de Inversión | | |
| Origen | 0 | 0 |
| Bienes Inmuebles, Infraestructura y Construcciones en Proceso | | |
| Bienes Muebles | | |
| Otros Orígenes de Inversión | | |
| Aplicación | | |
| Bienes Inmuebles, Infraestructura y Construcciones en Proceso | | |
| Bienes Muebles | | |
| Otras Aplicaciones de Inversión | | |
| Flujos Netos de Efectivo por Actividades de Inversión | 0 | 0 |
| Flujo de Efectivo de las Actividades de Financiamiento | | |
| Origen | 0 | 0 |
| Endeudamiento Neto | | |
| Interno | | |
| Externo | | |
| Otros Orígenes de Financiamiento | | |
| Aplicación | | |
| Servicios de la Deuda | | |
| Interno | | |
| Externo | | |
| Otras Aplicaciones de Financiamiento | | |
| Flujos Netos de Efectivo por Actividades de Financiamiento | 0 | 0 |
| Incremento/Disminución Neta en el Efectivo y Equivalentes al Efectivo | 4,635,541 | -483,984 |
| Efectivo y Equivalentes al Efectivo al Inicio del Ejercicio | 4,119,637 | 4,603,621 |
| Efectivo y Equivalentes al Efectivo al Final del Ejercicio | 8,755,178 | 4,119,637 |

Bajo protesta de decir verdad declaramos que los Estados Financieros y sus Notas son razonablemente correctos y responsabilidad del emisor.



C.P. MILAGROS VIOLETA GARCÍA VASQUEZ
DIRECTORA DE ADMINISTRACIÓN

MAESTRO MANUEL VELASCO ALCANTARA
MAGISTRADO PRESIDENTE



TRIBUNAL DE JUSTICIA
ADMINISTRATIVA DEL
ESTADO DE OAXACA

Cuenta Pública del Estado de Oaxaca del Ejercicio Fiscal 2021

TRIBUNAL DE JUSTICIA
ADMINISTRATIVA DEL
ESTADO DE OAXACA

DIRECCIÓN DE
ADMINISTRACIÓN

PRESIDENCIA



| DESCRIPCION | SALDO INICIAL | PERIODO | | SALDO FINAL | FLUJO |
|---|---------------|------------|------------|-------------|-----------|
| | | CARGOS | ABONOS | | |
| ACTIVO | 17,216,529 | 62,059,220 | 56,036,471 | 23,239,278 | 6,022,749 |
| ACTIVO CIRCULANTE | 14,431,755 | 60,888,671 | 55,590,720 | 19,729,706 | 5,297,951 |
| EFECTIVO Y EQUIVALENTES | 4,119,637 | 54,303,052 | 49,667,510 | 8,755,178 | 4,635,541 |
| DERECHOS A RECIBIR EFECTIVO O EQUIVALENTES | 10,312,118 | 6,585,619 | 5,923,209 | 10,974,528 | 662,410 |
| ACTIVO NO CIRCULANTE | 2,784,774 | 1,170,550 | 445,752 | 3,509,572 | 724,798 |
| BIENES MUEBLES | 3,973,445 | 1,170,550 | --- | 5,143,995 | 1,170,550 |
| DEPRECIACIÓN, DETERIORO Y ARMORTIZACIÓN ACUMULADA DE BIENES | -1,188,671 | --- | 445,752 | -1,634,423 | -445,752 |

Milagros Violeta García Vasquez

C.P. MILAGROS VIOLETA GARCÍA VASQUEZ

DIRECTORA DE ADMINISTRACIÓN



TRIBUNAL DE JUSTICIA
 ADMINISTRATIVA DEL
 ESTADO DE OAXACA
 DIRECCIÓN DE
 ADMINISTRACIÓN



TRIBUNAL DE JUSTICIA
 ADMINISTRATIVA DEL
 ESTADO DE OAXACA
 PRESIDENCIA

Manuel Velasco Alcántara

MAESTRO MANUEL VELASCO ALCANTARA

MAGISTRADO PRESIDENTE

Cuenta de la Hacienda Pública Estatal 2021
 Gobierno del Estado de Oaxaca
 UR: 408 TRIBUNAL DE JUSTICIA ADMINISTRATIVA DEL ESTADO DE OAXACA
 UE: 001 TRIBUNAL DE JUSTICIA ADMINISTRATIVA DEL ESTADO DE OAXACA
 Estado Analítico de la Deuda y Otros Pasivos
 Del 1 de enero al 31 de diciembre de 2021
 (Pesos)



| Denominación de las Deudas | Moneda de Contratación | Institución o País Acreedor | Saldo Inicial del Periodo | Saldo Final del Periodo |
|--|------------------------|-----------------------------|---------------------------|-------------------------|
| DEUDA PÚBLICA | | | | |
| Corto Plazo | | | | |
| Deuda Interna | PESOS | MÉXICO | 0 | 0 |
| Instituciones de Crédito | | | 0 | 0 |
| Títulos y Valores | | | 0 | 0 |
| Arrendamientos Financieros | | | 0 | 0 |
| Deuda Externa | | | 0 | 0 |
| Organismos Financieros Internacionales | | | 0 | 0 |
| Deuda Bilateral | | | 0 | 0 |
| Títulos y Valores | | | 0 | 0 |
| Arrendamientos Financieros | | | 0 | 0 |
| Subtotal a Corto Plazo | | | 0 | 0 |
| Largo Plazo | | | | |
| Deuda Interna | PESOS | MÉXICO | 0 | 0 |
| Instituciones de Crédito | | | 0 | 0 |
| Títulos y Valores | | | 0 | 0 |
| Arrendamientos Financieros | | | 0 | 0 |
| Deuda Externa | | | 0 | 0 |
| Organismos Financieros Internacionales | | | 0 | 0 |
| Deuda Bilateral | | | 0 | 0 |
| Títulos y Valores | | | 0 | 0 |
| Arrendamientos Financieros | | | 0 | 0 |
| Subtotal a Largo Plazo | | | 0 | 0 |
| Otros Pasivos | | MÉXICO | 14,431,755 | 19,729,706 |
| Otros | | | 14,431,755 | 19,729,706 |
| Total de Deuda y Otros Pasivos | | | 14,431,755 | 19,729,706 |

Bajo protesta de decir verdad declaramos que los Estados Financieros y sus Notas son razonablemente correctos y responsabilidad del emisor



TRIBUNAL DE JUSTICIA
 ADMINISTRATIVA DEL
 ESTADO DE OAXACA
 DIRECCIÓN DE
 ADMINISTRACIÓN

C.P. MILAGROS VIOLETA GARCÍA VASQUEZ
 DIRECTORA DE ADMINISTRACIÓN



TRIBUNAL DE JUSTICIA
 ADMINISTRATIVA DEL
 ESTADO DE OAXACA
 PRESIDENCIA

MAESTRO MANUEL VELASCO ALCANTARA
 MAGISTRADO PRESIDENTE



GOBIERNO DEL ESTADO
DE OAXACA



TRIBUNAL DE JUSTICIA
ADMINISTRATIVA DEL ESTADO DE OAXACA

INFORME SOBRE PASIVOS CONTINGENTES DEL 01 DE ENERO AL 31 DE DICIEMBRE DEL 2021

NO APLICA



GOBIERNO DEL ESTADO
DE OAXACA



NOTAS A LOS ESTADOS FINANCIEROS

DEL 01 DE ENERO AL 31 DE DICIEMBRE DEL 2021
(PESOS)

Remito informe relacionado con la Información Financiera del TRIBUNAL DE JUSTICIA ADMINISTRATIVA DEL ESTADO DE OAXACA del ejercicio de 1° de Enero al 31 de diciembre del 2021.

NOTAS A DESGLOSE

I) NOTAS AL ESTADO DE SITUACION FINANCIERA

El estado de Situación Financiera tiene como propósito mostrar información relativa a los recursos y obligaciones de la entidad.

ACTIVO

| CUENTAS | EJERCICIO FISCAL 2021 | EJERCICIO FISCAL 2020 |
|--|-----------------------|-----------------------|
| ACTIVO CIRCULANTE | | |
| Efectivo Equivalentes | 8,755,178.00 | 4,119,637.00 |
| Derechos a recibir efectivo | 10,974,528.00 | 10,312,118.00 |
| Total de Activo Circulante | 19,729,706.00 | 14,431,755.00 |
| Bienes Muebles | 5,143,995.00 | 3,973,445.00 |
| Depreciación, Deterioro y amortización Acumulada de Bienes e Intangibles | 1,634,423.00 | 1,188,671.00 |
| Total de Activo no Circulante | 3,509,572.00 | 2,784,774.00 |
| TOTAL DE ACTIVOS | 23,239,278.00 | 17,216,529.00 |



GOBIERNO DEL ESTADO
DE OAXACA



ACTIVO CIRCULANTE

Efectivo y Equivalentes

El rubro de efectivo y equivalentes al 31 de diciembre del ejercicio fiscal 2021, representa los recursos disponibles de la Entidad, saldo que se refleja en las siguientes cuentas bancarias 0114324935 Gastos de Operación 2020, 0114324986 Fondo Rotatorio 2020, 0114324951 Servicios Personales 2020, 01161136109 Servicios Personales 2021, 0116144217 Gastos de Operación 2021 y 0116144195 Fondo Rotatorio 2021, saldo de \$8,755,178.00 (OCHO MILLONES SETECIENTOS CINCUENTA Y CINCO MIL CIENTO SETENTA Y OCHO PESOS M/N) cantidad que se le asignó a la Dirección Administrativa para solventar los gastos durante el ejercicio, en el rubro de gastos de operación para el buen funcionamiento de las actividades del Tribunal de Justicia Administrativa.

Derechos a recibir Efectivo o Equivalentes

En el rubro de Derechos a recibir Efectivo y Equivalentes (Otros deudores diversos por cobrar a C.P) el saldo que se expresa en el Estado de Situación Financiera de lo que va del ejercicio 2021 se contempla el saldo por \$10,974,528.00 (DIEZ MILLONES NOVECIENTOS SETENTA Y CUATRO MIL QUINIENTOS VEINTE OCHO PESOS M/N) que al 31 de diciembre, no fueron ministrados por la Tesorería de la Secretaría de Finanzas y en este ejercicio forma parte de Adeudos de Ejercicios Anteriores



ACTIVO NO CIRCULANTE

Está constituido por el conjunto de valores y derechos de realización o disponibilidad con un periodo de tiempo superior a un año.

Bienes muebles

El rubro de Bienes Muebles del 31 de diciembre del 2021, está integrado de la siguiente forma:

| CUENTAS | EJERCICIO FISCAL 2021 | EJERCICIO FISCAL 2020 |
|---|-----------------------|-----------------------|
| Muebles de Oficina y Estantería | 1,342,733.00 | 1,288,109.00 |
| Equipo de Cómputo y Tecnologías de la Información | 1,674,818.00 | 1,517,631.00 |
| Otros Mobiliarios y Equipos de Administración | 99,289.00 | 89,777.00 |
| Mobiliario Y Equipo Educativo Y Recreativo | 258,718.00 | 238,291.00 |
| Automóviles y Camiones | 1,714,528.00 | 788,428.00 |
| Equipo de Comunicación y Telecomunicación | 6,074.00 | 6,074.00 |
| Herramientas Y Maquinas Herramientas | 11,539.00 | 11,539.00 |
| Otros equipos | 36,295.00 | 33,596.00 |
| Depreciación, Deterioro Y Amortización Acumulada de Muebles | 1,634,423.00 | 1,188,671.00 |
| TOTAL | 3,509,572.00 | 2,784,774.00 |

Al 31 de diciembre, el saldo del rubro de Activo no Circulante es de \$3,509,572.00 (TRES MILLONES QUINIENTOS NUEVE MIL QUINIENTOS SETENTA Y DOS PESOS M/N) haciendo referencia a los bienes muebles propiedad del tribunal.



PASIVO

El saldo de este rubro al 31 de diciembre del 2021, asciende a la cantidad de \$19,729,706.00 (DIECINUEVE MILLONES SETECIENTOS VEINTINUEVE MIL SETECIENTOS SEIS PESOS M/N) que corresponden a los compromisos de pagos adquiridos durante este ejercicio fiscal, con proveedores y prestadores de servicios por las adquisiciones de bienes y contratación de servicios por pagar a corto plazo, también este rubro se contemplan los montos de las provisiones de nóminas (retenciones de los trabajadores) correspondiente a este ejercicio, detallándose de la siguiente forma:

PASIVO CIRCULANTE

| CUENTAS | EJERCICIO FISCAL 2021 | EJERCICIO FISCAL 2020 |
|--|-----------------------|-----------------------|
| Cuentas por Pagar a corto plazo | | |
| Servicios Personales Para Pagar a Corto Plazo | 2,856.00 | 0 |
| Proveedores Por Pagar a CP | 89,480.00 | 18,870.00 |
| Transferencias Internas y Asignaciones al Sector Público | 10,973,103.00 | 12,071,223.00 |
| Retenciones de Impuestos por Pagar a CP | 2,326,218.00 | 0 |
| Retenciones del Sistema de seguridad social por Pagar a CP | 85,972.00 | 0 |
| Otras retenciones y Contribuciones por Pagar a CP | 0 | 0 |
| Fondos Rotatorios por Pagar a CP | 76,396.00 | 60,024.00 |
| Otras Cuentas por Pagar a corto plazo | 6,175,706.00 | 2,281,639.00 |
| TOTAL | 19,729,706.00 | 14,431,755.00 |



GOBIERNO DEL ESTADO
DE OAXACA



HACIENDA PÚBLICA/PATRIMONIO

| CUENTAS | EJERCICIO FISCAL 2021 | EJERCICIO FISCAL 2020 |
|---|-----------------------|-----------------------|
| HACIENDA PÚBLICA/PATRIMONIO GENERADO | | |
| Resultados de Ejercicio (ahorro/Desahorro) | 724,798.00 | -381,150.00 |
| Resultado de ejercicios Anteriores | 2,784,774.00 | 3,165,924.00 |
| Total de Hacienda Pública/Patrimonio Generado | 3,509,572.00 | 2,784,774.00 |

La cuenta de Hacienda Pública/Patrimonio, refleja un saldo al 31 de diciembre de 2021, en cantidad de \$3,509,572.00 (TRES MILLONES QUINIENTOS NUEVE MIL QUINIENTOS SETENTA Y DOS PESOS M/N)

Resultado del Ejercicio (Ahorro/Desahorro) asciende a la cantidad de \$724,798.00 (SETECIENTOS VEINTE CUATRO MIL SETECIENTOS NOVENTA Y OCHO PESOS M/N)



II) NOTAS AL ESTADO DE ACTIVIDADES

Muestra el resultado de las operaciones de la entidad correspondiente al periodo del 01 de enero al 31 de diciembre de 2021, integrado de la siguiente forma:

| CUENTAS | EJERCICIO FISCAL 2021 | EJERCICIO FISCAL 2020 |
|---|-----------------------|-----------------------|
| INGRESOS Y OTROS BENEFICIOS | | |
| Participaciones, Aportaciones, Transferencias, Asignaciones, Subsidios y Otras Ayudas | 55,689,014.00 | 45,719,220.00 |
| Total de Ingresos y Otros Beneficios | 55,689,014.00 | 45,719,220.00 |
| GASTOS Y OTRAS PERDIDAS | | |
| Transferencias Internas y Asignaciones al Sector Público | 53,206,863.00 | 43,599,746.00 |
| Pensiones y Jubilaciones | 1,311,601.00 | 1,178,968.00 |
| Otros Gastos Y Perdidas Extraordinarias | 445,752.00 | 1,321,656.00 |
| Total de Gastos Y Otras Perdidas | 54,964,216.00 | 46,100,370.00 |
| Ahorro/ Desahorro Neto Del Ejercicio | 724,798.00 | -381,150.00 |

Ingresos y Otros Beneficios

Los ingresos corresponden a los recursos recaudados correspondientes a lo que va del ejercicio 2021, el cual asciende a un importe de \$ 55,689,014.00 (CINCUENTA Y CINCO MILLONES SEISCIENTOS OCHENTA Y NUEVE MIL CATORCE PESOS M/N) recursos que fueron comprometidos y devengados durante el periodo del ejercicio del 01 de enero al 31 de diciembre de 2021.



Gastos y Otras Pérdidas

El rubro de Gastos y Otras Pérdidas, corresponden a lo devengado por la Entidad durante el periodo del 01 de enero al 31 de diciembre de 2021, por la cantidad de \$54,964,216.00 (CINCUENTA Y CUATRO MILLONES NOVECIENTOS SESENTA Y CUATRO MIL DOSCIENTOS DIECISÉIS PESOS M/N) integrado de la siguiente manera:

Transferencias, Asignaciones, Subsidios y Otras Ayudas.

Transferencias Internas y Asignaciones al Sector Público, refleja un saldo de \$53,206,863.00 (CINCUENTA Y TRES MILLONES DOSCIENTOS SEIS MIL OCHOCIENTOS SESENTA Y TRES PESOS M/N) correspondiente a recursos que fueron comprometidos y devengados en los rubros de: Servicios personales, Materiales y Suministros, Servicios Generales durante el periodo 01 de enero al 31 de diciembre de 2021.

Pensiones y Jubilaciones refleja un saldo de \$1,311,601.00 (UN MILLÓN TRESCIENTOS ONCE MIL SEISCIENTOS UN PESOS M/N) correspondiente a las pensiones de los trabajadores del Tribunal.



III) NOTAS AL ESTADO DE VARIACION EN LA HACIENDA PÚBLICA

El apartado de Hacienda Pública/Patrimonio Generado, en el periodo del 01 de enero al 31 de diciembre de 2021, asciende a la cantidad de \$3,165,924.00 (TRES MILLONES CIENTO SESENTA Y CINCO MIL NOVECIENTOS VEINTICUATRO PESOS M/N).

| RUBRO | VARIACIONES |
|---|-------------|
| Hacienda Pública/Patrimonio Neto Final del Ejercicio 2020 | 3,165,924 |
| Resultados de Ejercicios Anteriores | 2,784,774 |
| Saldo Neto en la Hacienda Pública/Patrimonio 2021 | 2,784,774 |



IV) NOTAS AL ESTADO DE FLUJOS DE EFECTIVO

Efectivo y equivalentes

1. Análisis de saldo en la cuenta de Efectivo y Equivalentes:

| CONCEPTO | EJERCICIO FISCAL 2021 | EJERCICIO FISCAL 2020 |
|---|-----------------------|-----------------------|
| Efectivos en Bancos – Tesorería | 8,732,394.00 | 4,096,853.00 |
| Efectivos en Bancos - Dependencias | 22,784 | 22,784 |
| Inversiones temporales (hasta 3 meses) | 0 | 0 |
| Fondos con afectación específica | 0 | 0 |
| Depósitos de fondos de terceros y otros | 0 | 0 |
| Total de Efectivos y Equivalentes | 8,755,178.00 | 4,119,637.00 |

2. Conciliación de los Flujos de Efectivo Netos de las Actividades de Operación y la cuenta de Ahorro/Desahorro antes de Rubros Extraordinarios.

| CONCEPTO | EJERCICIO FISCAL 2021 | EJERCICIO FISCAL 2020 |
|--|-----------------------|-----------------------|
| Ahorro/Desahorro antes de rubros Extraordinarios | 724,798.00 | -381,150.00 |
| Movimientos de partida (o rubros) que no afectan al efectivo | 0 | 0 |
| Depreciación | -1,634,423.00 | -1,188,671.00 |
| Amortización | 0 | 0 |
| Incrementos en las provisiones | 0 | 0 |
| Incremento en inversiones producido por revaluación | 0 | 0 |
| Ganancia/pérdida en venta de propiedad, planta y equipo | 0 | 0 |
| Incremento en cuentas por cobrar | 0 | 0 |
| Partidas extraordinarias | 0 | 0 |



NOTAS DE MEMORIA (CUENTAS DE ORDEN)

Las cuentas de orden se utilizan para registrar movimientos de valores que no afecten o modifiquen el balance del ente contable, sin embargo, su incorporación en libros es necesaria con fines de recordatorio contable, de control y en general sobre los aspectos administrativos, o bien, para consignar sus derechos o responsabilidades contingentes que puedan, o no, presentarse en el futuro.

| DESCIPCIÓN | 2021 |
|-------------------------------------|---------------|
| PRESUPUESTO DE EGRESOS APROBADO | 44,665,536.00 |
| PRESUPUESTO MODIFICADO | 55,693,290.15 |
| PRESUPUESTO DE EGRESOS COMPROMETIDO | 55,693,290.15 |
| PRESUPUESTO DE EGRESOS DEVENGADO | 55,689,013.59 |
| PRESUPUESTO DE EGRESOS EJERCIDO | 55,689,013.59 |



NOTAS DE GESTIÓN ADMINISTRATIVA

1. Introducción:

Los estados Financieros de los entes públicos, proveen de información financiera a los principales usuarios de la misma, al Congreso y a los ciudadanos.

El objetivo del presente documento es la revelación del contexto y de los aspectos económicos-financieros más relevantes que influyen en las decisiones del ejercicio 2021 y deberán ser considerados en la elaboración de los estados financieros para la mayor comprensión de los mismos y sus particulares.

De esta manera, se informa y explica la respuesta del gobierno a las condiciones relacionadas con la información financiera de cada periodo de gestión, además de exponer aquellas políticas que podrían afectar la toma de decisiones en períodos posteriores.

2. Panorama Económico y Financiero:

Para el ejercicio 2021 se aprueba un presupuesto de egresos autorizado de \$44,665,536.00 (CUARENTA Y CUATRO MILLONES SEISCIENTOS SESENTA Y CINCO MIL QUINIENTOS TREINTA Y SEIS PESOS M/N) con fundamento en la Ley Orgánica del Poder Ejecutivo del Estado de Oaxaca y el Decreto del Presupuesto de Egresos del Estado de Oaxaca, mismo que se encuentra distribuido conforme a la estructura programática presentada en el Programa Operativo Anual (POA); durante el ejercicio se hizo una ampliación de \$11,027,754.00 (ONCE VEINTISIETE SETECIENTOS CINCUENTA Y CUATRO PESOS M/N).

3. Autorización e Historia.

a) Fecha de creación del ente.

El 20 de diciembre del año 2005, la Quincuagésima Novena Legislatura Constitucional del Estado de Oaxaca, aprobó el Decreto número 197 que contiene la Ley de Justicia Administrativa, la cual fue publicada en el Periódico Oficial del Gobierno del Estado de Oaxaca el 31 de diciembre del mismo año y entró en vigor el 1 de enero de 2006.

El 9 de enero del año 2007, se realizó la instalación formal del Tribunal de lo Contencioso Administrativo de Oaxaca. Con motivo de la Reforma a la Constitución Política de nuestro Estado, el 15 de abril del año 2011, el Tribunal de lo Contencioso Administrativo se convierte en un Tribunal especializado integrante del Poder Judicial de nuestra entidad.



GOBIERNO DEL ESTADO
DE OAXACA



En el año 2012, se reformaron diversos artículos de la Ley de Justicia Administrativa para el Estado de Oaxaca y en cumplimiento a los acuerdos generales emitidos por el Pleno del Consejo de la Judicatura del Poder Judicial del Estado de Oaxaca, el 15 de enero del año 2015 se instalaron dos juzgados en materia contenciosa administrativa.

En sesión de fecha 9 de abril del año 2015, la Sexagésima Segunda Legislatura Constitucional del Estado Libre y Soberano de Oaxaca, nombró como magistrado integrante de este órgano jurisdiccional al Lic. Enrique Pacheco Martínez, emitiendo el decreto 1243, el cual se publica en el Periódico Oficial del Gobierno del Estado número 17 de fecha 25 de abril del mismo año y en cumplimiento al artículo 97 de la Ley de Justicia Administrativa para el estado de Oaxaca, rindió protesta ante el Pleno del Honorable Tribunal Superior de Justicia el 30 de abril del presente año.

Así mismo, acorde al decreto 1263, por el que la Sexagésima Segunda Legislatura Constitucional del Estado Libre y Soberano de Oaxaca, reforma, adiciona y deroga diversas disposiciones de la Constitución Política del Estado Libre y Soberano de Oaxaca en las materias de Derechos Humanos, Transparencia, Procuración de Justicia, Político Electoral y Combate a la Corrupción, publicado en el Extra del Periódico Oficial del Gobierno del Estado, el 31 de diciembre del año 2015, se creó el Tribunal de lo Contencioso Administrativo y de Cuentas y en transitorio vigésimo séptimo determinó que para efectos de cumplir con el mandato del Artículo 111, los Tribunales de lo Contencioso Administrativo y de fiscalización se fusionaran para crear el Tribunal de lo Contencioso Administrativo y de Cuentas.

Mediante el Decreto 786, publicado en el Extra del Periódico Oficial de 16 de enero de 2018, la Sexagésima Tercera Legislatura Constitucional del Estado de Oaxaca, reformó, adicionó y derogó diversas disposiciones de la Constitución Política del Estado Libre y Soberano de Oaxaca; entre las cuales se encuentra la adición de un capítulo al Título Sexto, relativo a los órganos autónomos, denominado "Del Tribunal de Justicia Administrativa del Estado de Oaxaca"; y como consecuencia, el Tribunal de lo Contencioso Administrativo y de Cuentas del Poder Judicial del Estado de Oaxaca desaparece y se crea el Tribunal de Justicia Administrativa como órgano constitucional autónomo.

En cumplimiento al citado Decreto, el 28 de febrero del 2018, se instaló el Tribunal de Justicia Administrativa del Estado de Oaxaca.



GOBIERNO DEL ESTADO
DE OAXACA



b) Principales cambios en su estructura.

Este Tribunal se conforma por un pleno integrado por todas sus Magistradas y Magistrados, precedido por el Magistrado Presidente, una Sala Superior, seis Salas Unitarias y una Sala Anticorrupción.

4. Organización y Objeto Social

a) Objeto Social:

De acuerdo al artículo de su decreto de creación.

Sus objetivos principales son administrar e impartir justicia, conociendo y resolviendo las controversias que se suscitan entre las personas físicas y morales y las autoridades de la Administración Pública Estatal y Municipal del Estado de Oaxaca; garantizando a la población la tutela jurisdiccional prevista por el Artículo 17 de la Constitución Política de los Estados Unidos Mexicanos (justicia pronta y expedita).

b) Principales Actividades:

1. Administrar justicia, conociendo y resolviendo las controversias que se suscitan entre las personas físicas, morales y las Autoridades.

2. En materia administrativa: Multas de tránsito; Resoluciones y multas Ambientales; Multas impuestas por un Juez Calificador; Multas de verificación vehicular extemporáneas; Despidos injustificados de elementos de seguridad pública (policías estatales y municipales, bomberos y agentes de tránsito); Orden de visita de verificación, multas y clausuras de establecimientos mercantiles; Negativa de licencia de funcionamiento y de construcción; Actos del Registro Público de la Propiedad; Negativa de cédula de empadronamiento (comerciantes); Negativa de cambio de giro (mercados); Responsabilidad de servidores públicos; Resoluciones de Autoridades administrativas emitidas en recursos, entre otros.

3. En materia fiscal: Impuesto Predial; Mandamiento de ejecución y embargo; Visitas domiciliarias; Negativa de devolución del pago de lo indebido; Responsabilidad resarcitoria, entre otros.



GOBIERNO DEL ESTADO
DE OAXACA



c) Ejercicio Fiscal:

Las cifras contenidas en los Estados Financieros y que se mencionan en estas notas se presentan al mes de junio del Ejercicio Fiscal 2021.

d) Régimen Jurídico:

Persona moral con fines no lucrativos

e) Consideraciones fiscales del ente:

IMPUESTO SOBRE LA RENTA

- Entero de retenciones mensuales por ISR por sueldos y salarios (mensual).
- Entero de retención de ISR por servicios de arrendamiento (mensual).



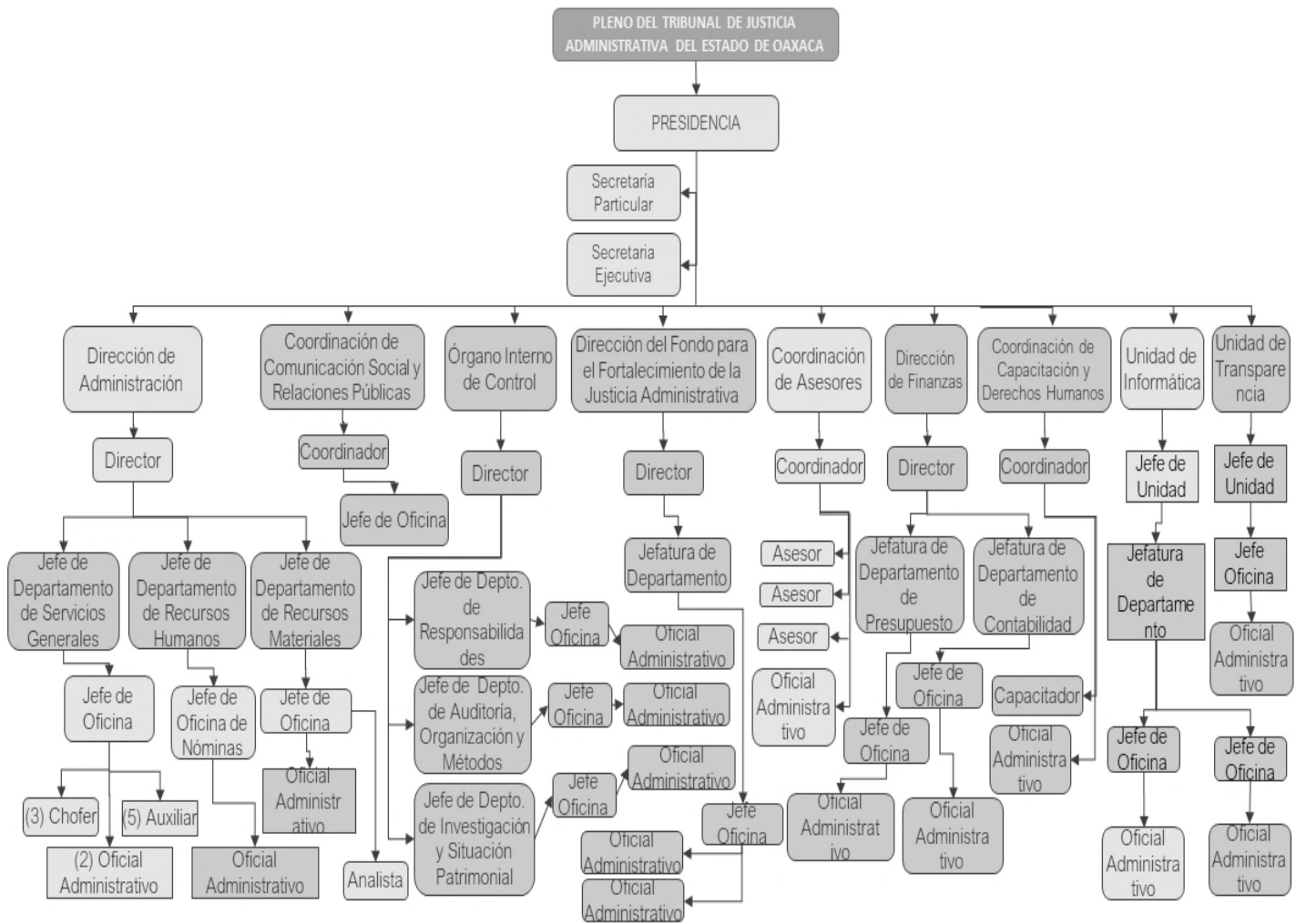
GOBIERNO DEL ESTADO
DE OAXACA



TRIBUNAL DE JUSTICIA
ADMINISTRATIVA DEL ESTADO DE OAXACA

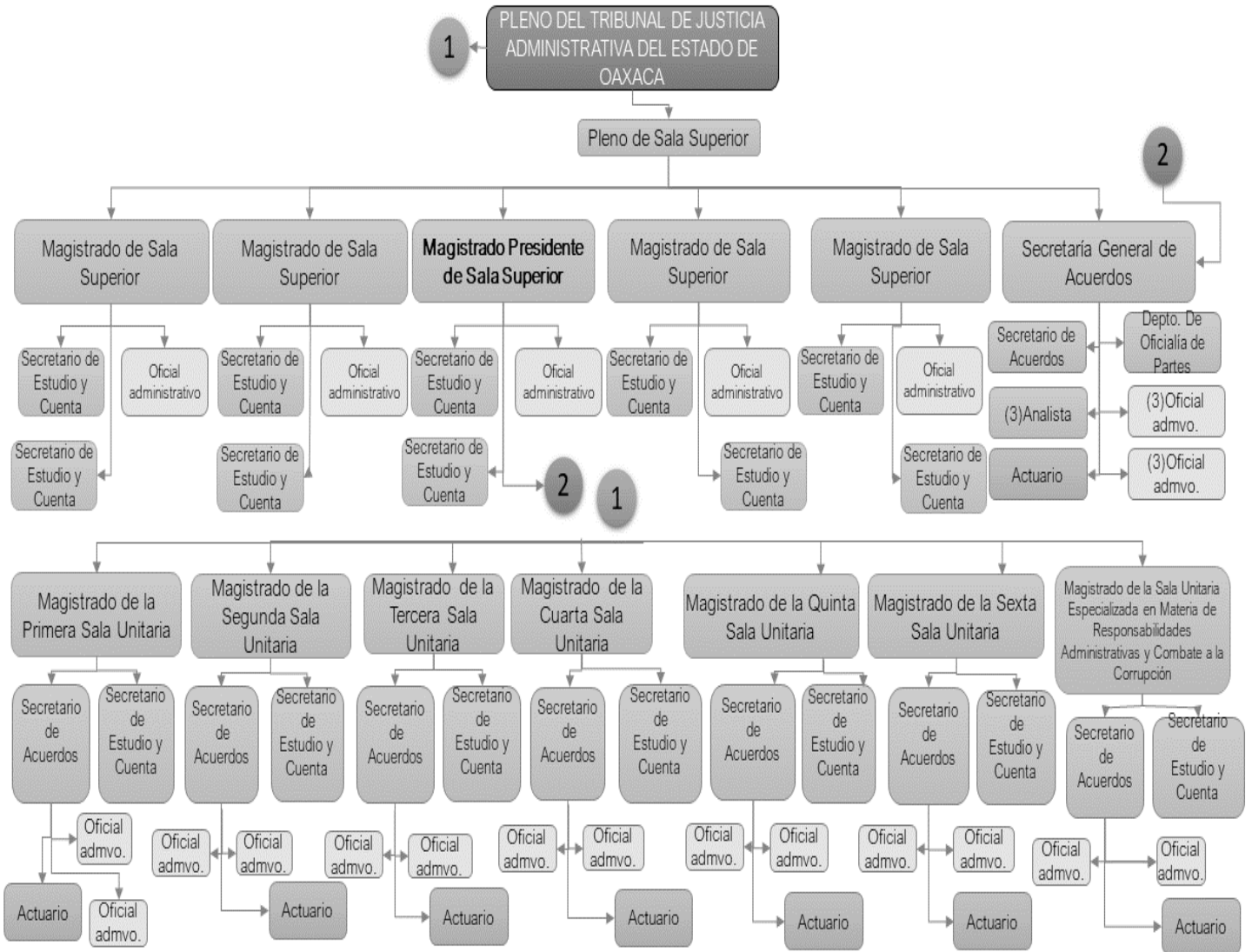
Estructura organizacional básica:

Organigrama Administrativo del Tribunal de Justicia Administrativa del Estado de Oaxaca.





Organigrama Jurisdiccional del Tribunal de Justicia Administrativa del Estado de Oaxaca.





GOBIERNO DEL ESTADO
DE OAXACA



4. Bases de preparación de los Estados Financieros.

a) Si se ha observado la normatividad emitida por el CONAC y demás disposiciones legales aplicables.

b) La normatividad aplicada para el reconocimiento, valuación y revelación de los diferentes rubros de la información financiera, así como las bases de medición utilizadas para la elaboración de los estados financieros; por ejemplo: costo histórico, valoración de realización, valor razonable, valor de recuperación o cualquier otro método empleado y los criterios de aplicación de los mismos.

Se aplicó durante el periodo del 01 de enero al 31 de diciembre de 2021, la normatividad vigente para el reconocimiento, valuación y revelación de los diferentes rubros de la información Financiera, así como las bases de medición: valor de realización, respetando en el total de las operaciones su costo histórico.

c) Postulados básicos.

Los emitidos por el CONAC:

1. Sustancia Económica
2. Entes Públicos
3. Existencia Permanente
4. Revelación Suficiente
5. Importancia Relativa
6. Registro e Integración Presupuestaria
7. Consolidación de Información financiera
8. Devengo Contable
9. Valuación
10. Dualidad Económica
11. Consistencia

d) Norma supletoria.

Las permitidas por la Normatividad del CONAC.

5. Políticas de Contabilidad Significativas:

a) Actualización: El registro de la contabilidad se realizó en base a los lineamientos establecidos por el CONAC.

b) Informar sobre la realización de operaciones en el extranjero y de sus efectos en la información financiera gubernamental:
NO APLICA.



c) Método de evaluación de la inversión en acciones en el Sector Paraestatal.
NO APLICA

d) Sistema y método de valuación de inventarios.

El CONAC ha emitido las normas para la valoración de los Activos y el patrimonio de los entes públicos, esta norma permite definir y estandarizar los conceptos básicos de valuación, contenidos en las normas particulares aplicables a los distintos elementos integrantes de los estados Financieros.

e) Beneficios a empleados:

No se tienen reservas para beneficios futuros de los empleados, más que las contempladas anualmente en el presupuesto de egresos del ejercicio presente.

f) Provisiones:

Las provisiones al 31 de diciembre del 2021, lo conforman los siguientes conceptos: en el rubro de servicios personales (nómina de los trabajadores) Cuotas obreras IMSS. En el rubro de Gastos de Operación se encuentran provisionadas los compromisos devengados y ejercidos pendientes de pago a proveedores por falta de ministración de recursos.

g) Reservas:

NO APLICA.

h) Cambios en políticas contables y corrección de errores junto con la revelación de los efectos que se tendrá en la información financiera del ente público, ya sea retrospectivos o prospectivos.

i) Reclasificaciones: Durante el periodo del 01 de enero al 31 de diciembre de 2021, no se realizaron reclasificaciones.

j) Depuración y Cancelación de saldos:

Las depuraciones y cancelaciones de saldos se realizaron cada mes en diferentes cuentas contables durante el periodo comprendido: del 01 de enero al 31 de diciembre de 2021, con la finalidad de presentar cifras actualizadas en los Estados Financieros.



6. Posición en Moneda Extranjera y Protección por riesgo Cambiario:

a) Activos en moneda extranjera:

No aplica

b) Pasivos en moneda extranjera:

No aplica

c) Posición en moneda extranjera:

No aplica

d) Tipo de cambio:

No aplica

e) Equivalente en moneda nacional:

No aplica

7. Reporte Analítico del Activo:

a) Vida útil o porcentajes de depreciación, deterioro o amortización utilizados en los diferentes tipos de activos:

Durante el periodo del 01 de enero al 31 de diciembre de 2021, la entidad refleja un saldo de \$1,634,423.00 (UN MILLÓN SEISCIENTOS TREINTA Y CUATRO MIL CUATROCIENTOS VEINTITRÉS PESOS M/N) saldos en el rubro de Depreciación Deterioro y Amortización Acumulada de Bienes e Intangibles.

b) Cambios en el porcentaje de depreciación o valor residual de los activos:

No aplica

c) Importe de los gastos conceptualizados en el ejercicio, tanto financieros como de investigación y desarrollo:

No aplica

d) Riesgos por tipo de cambio o tipo de interés de las inversiones financieras:

No aplica

e) Valor activado en el ejercicio de los bienes construidos por la entidad:

Los bienes de la entidad se reconocen dentro de su Activo No Circulante de su costo histórico, de conformidad con el artículo 29 de la Ley General de Contabilidad Gubernamental.



f) Otras circunstancias de carácter significativo que afecten el activo, tales como bienes en garantía, señalados en embargos, litigios, títulos de inversiones, entregados en garantías, baja significativa del valor de inversiones financieras, etc.:

No aplica

g) Desmantelamiento de Activos, procedimientos, implicaciones, efectos contables:

No aplica

h) Administración de activos; planeación con el objetivo de que el ente los utilice de manera más efectiva:

Se utilizan los activos con la operación y mantenimiento óptimo.

Adicionalmente, se deben incluir las explicaciones de las principales variaciones en el activo, en cuadros comparativos como sigue:

a) Inversiones en valores:

No aplica

b) Patrimonio de Organismos descentralizados

No aplica

c) Inversiones en empresas de participación mayoritaria:

No aplica

d) Inversiones en empresas de participación minoritaria:

No aplica

8. Fideicomisos, Mandatos y Análogos

a) Por ramo administrativo que los reporta:

No aplica

b) Enlistar los de mayor monto de disponibilidad, relacionando aquellos que conforman el 80% de las disponibilidades:

No aplica



GOBIERNO DEL ESTADO
DE OAXACA



9. Reporte de la Recaudación

a) Análisis del comportamiento de la recaudación correspondiente al ente público o cualquier tipo de ingreso, de forma separada los ingresos locales de los federales:

No aplica

b) Proyección de la recaudación e ingresos en el mediano plazo:

No aplica

10. Información sobre la Deuda y el Reporte Analítico de la Deuda:

a) Utilizar al menos los siguientes indicadores: Deuda respecto al PIB y deuda respecto a la recaudación tomando, como mínimo, un periodo igual o menor a 5 años.

No aplica

b) Información de manera agrupada por tipo de valor gubernamental o instrumento financiero en la que se considere interés, comisiones, tasa, perfil de vencimiento y otros gastos de la deuda.

No aplica

11. Calificaciones otorgadas:

No aplica

12. Proceso de Mejora:

No aplica

13. Información por Segmentos:

No aplica

14. Eventos Posteriores al Cierre:

El ente público no tiene hechos ocurridos en el periodo posterior al que informa, que proporcionen mayor evidencia sobre eventos que le afectan económicamente y que no se conocían a la fecha de cierre.



GOBIERNO DEL ESTADO DE OAXACA



TRIBUNAL DE JUSTICIA ADMINISTRATIVA DEL ESTADO DE OAXACA

15. Partes Relacionadas:

No existen partes relacionadas que pudieran ejercer influencia significativa sobre la toma de decisiones financieras y operativas.

16. Responsabilidad sobre la presentación razonable de los Estados Financieros.

Estos estados Financieros fueron autorizados para su emisión el día 03 de marzo de 2022, por el Maestro Manuel Velasco Alcántara en su carácter de Magistrado Presidente del Tribunal de Justicia Administrativa del Estado de Oaxaca.

Bajo protesta de decir verdad declaro que los Estados Financieros y sus Notas, son razonablemente correctas y son responsabilidad del emisor.

C.P. MILAGROS VIOLETA GARCIA VASQUEZ
DIRECTORA DE ADMINISTRACIÓN

MAESTRO MANUEL VELASCO ALCANTARA
MAGISTRADO PRESIDENTE



TRIBUNAL DE JUSTICIA ADMINISTRATIVA DEL ESTADO DE OAXACA
DIRECCIÓN DE ADMINISTRACIÓN



TRIBUNAL DE JUSTICIA ADMINISTRATIVA DEL ESTADO DE OAXACA
PRESIDENCIA

Cuenta de la Hacienda Pública Estatal 2021

Gobierno del Estado de Oaxaca

UR: 408 TRIBUNAL DE JUSTICIA ADMINISTRATIVA DEL ESTADO DE OAXACA

UE: 001 TRIBUNAL DE JUSTICIA ADMINISTRATIVA DEL ESTADO DE OAXACA

Conciliación entre los Ingresos Presupuestarios y Contables

Del 1 de enero al 31 de diciembre de 2021

(Pesos)



| | |
|--|-------------------|
| 1. Total de Ingresos Presupuestarios | 55,689,014 |
| 2. Más Ingresos contables no presupuestarios | |
| Ingresos financieros | |
| Incremento por variación de Inventarios | |
| Disminución del exceso de estimaciones por pérdida o deterioro u obsolescencia | |
| Disminución del exceso por provisiones | |
| Otros Ingresos y beneficios varios | |
| Otros ingresos contables no presupuestarios | |
| 3. Menos Ingresos presupuestarios no contables | |
| Aprovechamientos patrimoniales | |
| Ingresos derivados de financiamiento | |
| Otros ingresos presupuestarios no contables | |
| 4. Ingresos contables (4=1+2-3) | 55,689,014 |

Cuenta de la Hacienda Pública Estatal 2021

Gobierno del Estado de Oaxaca

UR: 408 TRIBUNAL DE JUSTICIA ADMINISTRATIVA DEL ESTADO DE OAXACA

UE: 001 TRIBUNAL DE JUSTICIA ADMINISTRATIVA DEL ESTADO DE OAXACA

Conciliación entre los Egresos Presupuestarios y Contables

Del 1 de enero al 31 de diciembre de 2021

(Pesos)



| | |
|---|-------------------|
| 1. Total de Egresos Presupuestarios | 55,689,014 |
| 2. Menos egresos presupuestarios no contables | 0 |
| Materias Primas y Materiales de Producción y Comercialización | |
| Materiales y Suministros | |
| Mobiliario y equipo de administración | |
| Mobiliario y equipo educacional y recreativo | |
| Equipo e instrumental médico y de laboratorio | |
| Vehículos y equipo de transporte | |
| Equipo de defensa y seguridad | |
| Maquinaria, otros equipos y herramientas | |
| Activos biológicos | |
| Bienes inmuebles | |
| Activos intangibles | |
| Obra pública en Bienes de Dominio Público | |
| Obra pública en Bienes propios | |
| Acciones y participaciones de capital | |
| Compra de títulos y valores | |
| Concesión de Préstamos | |
| Inversiones en fideicomisos, mandatos y otros análogos | |
| Provisiones para contingencias y otras erogaciones especiales | |
| Amortización de la deuda pública | |
| Adeudos de ejercicios fiscales anteriores (ADEFAS) | |
| Otros Egresos Presupuestales No Contables | |
| 3. Más gastos contables no presupuestarios | -1,634,423 |
| Estimaciones, depreciaciones, deterioros, obsolescencia y amortizaciones | -1,634,423 |
| Provisiones | |
| Disminución de inventarios | |
| Aumento por insuficiencia de estimaciones por pérdida o deterioro u obsolescencia | |
| Aumento por insuficiencia de provisiones | |
| Otros Gastos | |
| Otros Gastos Contables No Presupuestales | |
| 4. Egresos contables (4=1-2+3) | 54,054,591 |



GOBIERNO DEL ESTADO
DE OAXACA



TRIBUNAL DE JUSTICIA
ADMINISTRATIVA DEL ESTADO DE OAXACA

ESTADO ANALITICO DE INGRESOS PRESUPUESTARIO

| Rubro de Ingresos | Estimado (1) | Ampliaciones y Reducciones (2) | Modificado (3=1+2) | Devengado (4) | Recaudado (5) | Diferencia (6=3-4) |
|---|-------------------|-----------------------------------|-----------------------|---------------------|-------------------|-----------------------|
| Impuestos | | | | | | |
| Cuotas y Aportaciones a seguridad social | | | | | | |
| Contribuciones de Mejoras | | | | | | |
| Derechos | | | | | | |
| Productos | | | | | | |
| Aprovechamientos | | | | | | |
| Ingresos por Ventas de Bienes y Servicios | | | | | | |
| Participaciones, Aportaciones, Convenios, Incentivos derivados de la Colaboración Fiscal y Fondos distintos de aportaciones | | | | | | |
| Transferencias, Asignaciones, Subsidios y Otras Ayudas | 44,665,536 | 11,027,754 | 55,693,290 | 55,689,014 | 55,133,470 | 4,277 |
| Ingresos derivados de financiamiento | | | | | | |
| TOTAL | 44,665,536 | 11,027,754 | 55,693,290 | 55,689,014 | 39,781,921 | 4,277 |
| | | | | Ingresos excedentes | | |

| Estado Analítico de Ingresos Por Fuente de Financiamiento | Estimado (1) | Ampliaciones y Reducciones (2) | Modificado (3=1+2) | Devengado (4) | Recaudado (5) | Diferencia (6=3-4) |
|---|-------------------|-----------------------------------|-----------------------|---------------------|-------------------|-----------------------|
| Ingresos del Gobierno | 44,665,536 | 11,027,754 | 55,693,290 | 55,689,014 | 55,133,470 | 4,277 |
| Impuestos | | | | | | |
| Cuotas y Aportaciones de Seguridad Social | | | | | | |
| Contribuciones de Mejoras | | | | | | |
| Derechos | | | | | | |
| Productos | | | | | | |
| Aprovechamientos | | | | | | |
| Participaciones, Aportaciones, Convenios, Incentivos derivados de la Colaboración Fiscal y Fondos distintos de aportaciones | | | | | | |
| Transferencias, Asignaciones, Subsidios y Otras Ayudas | 44,665,536 | 11,027,754 | 55,693,290 | 55,689,014 | 55,133,470 | 4,277 |
| Otros Ingresos | | | | | | |
| Ingresos de Organismos y Empresas | | | | | | |
| Cuotas y Aportaciones de Seguridad Social | | | | | | |
| Ingresos por Ventas de Bienes y Servicios | | | | | | |
| Transferencias, Asignaciones, Subsidios y Otras Ayudas | | | | | | |
| Ingresos derivados de financiamiento | | | | | | |
| Ingresos derivados de financiamiento | | | | | | |
| TOTAL | 44,665,536 | 11,027,754 | 55,693,290 | 55,689,014 | 55,133,470 | 4,277 |
| | | | | Ingresos excedentes | | |

CUENTA PÚBLICA 2021

ESTADO ANALITICO DEL EJERCICIO DEL PRESUPUESTO DE EGRESOS

CLASIFICACION POR OBJETO DEL GASTO (CAPITULO-CONCEPTO)

DEL 1º DE ENERO AL 31 DE DICIEMBRE



| Cve | Concepto | Aprobado 1 | Ampliaciones / Reducciones 2= (3-1) | Modificado 3 = (1+2) | Devengado 4 | Pagado 5 | Subejercicio 6 = (3-4) |
|------------|---|----------------------|---|-------------------------|----------------------|----------------------|---------------------------|
| 408 | TRIBUNAL DE JUSTICIA ADMINISTRATIVA DEL ESTADO DE OAXACA | | | | | | |
| 4 | TRANSFERENCIAS, ASIGNACIONES, SUBSIDIOS Y OTRAS AYUDAS | 44,665,536.00 | 9,857,204.49 | 54,522,740.49 | 54,518,463.93 | 54,033,529.93 | 4,276.56 |
| 1 | TRANSFERENCIAS INTERNAS Y ASIGNACIONES AL SECTOR PÚBLICO | 43,212,760.56 | 9,998,378.56 | 53,211,139.12 | 53,206,862.64 | 52,721,928.64 | 4,276.48 |
| 5 | PENSIONES Y JUBILACIONES | 1,452,775.44 | -141,174.07 | 1,311,601.37 | 1,311,601.29 | 1,311,601.29 | 0.08 |
| 5 | BIENES MUEBLES, INMUEBLES E INTANGIBLES | 0.00 | 1,170,549.66 | 1,170,549.66 | 1,170,549.66 | 1,099,939.66 | 0.00 |
| 1 | MOBILIARIO Y EQUIPO DE ADMINISTRACIÓN | 0.00 | 221,323.39 | 221,323.39 | 221,323.39 | 150,713.39 | 0.00 |
| 2 | MOBILIARIO Y EQUIPO EDUCACIONAL Y RECREATIVO | 0.00 | 20,427.27 | 20,427.27 | 20,427.27 | 20,427.27 | 0.00 |
| 4 | VEHÍCULOS Y EQUIPO DE TRANSPORTE | 0.00 | 926,100.00 | 926,100.00 | 926,100.00 | 926,100.00 | 0.00 |
| 6 | MAQUINARIA, OTROS EQUIPOS Y HERRAMIENTAS | 0.00 | 2,699.00 | 2,699.00 | 2,699.00 | 2,699.00 | 0.00 |
| | TOTAL DEPENDENCIA / ENTIDAD | 44,665,536.00 | 11,027,754.15 | 55,693,290.15 | 55,689,013.59 | 55,133,469.59 | 4,276.56 |

CUENTA PÚBLICA 2021

ESTADO ANALITICO DEL EJERCICIO DEL PRESUPUESTO DE EGRESOS

CLASIFICACION ECONOMICA (POR TIPO DE GASTO)

DEL 1º DE ENERO AL 31 DE DICIEMBRE



| Cve | Concepto | Aprobado 1 | Ampliaciones / Reducciones 2= (3-1) | Modificado 3 = (1+2) | Devengado 4 | Pagado 5 | Subejercicio 6 = (3-4) |
|------------|---|----------------------|---|-------------------------|----------------------|----------------------|---------------------------|
| 408 | TRIBUNAL DE JUSTICIA ADMINISTRATIVA DEL ESTADO DE OAXACA | | | | | | |
| 1 | GASTO CORRIENTE | 43,212,760.56 | 9,998,378.56 | 53,211,139.12 | 53,206,862.64 | 52,721,928.64 | 4,276.48 |
| 2 | GASTO DE CAPITAL | 0.00 | 1,170,549.66 | 1,170,549.66 | 1,170,549.66 | 1,099,939.66 | 0.00 |
| 4 | PENSIONES Y JUBILACIONES | 1,452,775.44 | -141,174.07 | 1,311,601.37 | 1,311,601.29 | 1,311,601.29 | 0.08 |
| | TOTAL DEPENDENCIA / ENTIDAD: | 44,665,536.00 | 11,027,754.15 | 55,693,290.15 | 55,689,013.59 | 55,133,469.59 | 4,276.56 |

CUENTA PÚBLICA 2021

ESTADO ANALITICO DEL EJERCICIO DEL PRESUPUESTO DE EGRESOS

CLASIFICACION ADMINISTRATIVA

DEL 1º DE ENERO AL 31 DE DICIEMBRE



| Cve | Concepto | Aprobado 1 | Ampliaciones / Reducciones 2= (3-1) | Modificado 3 = (1+2) | Devengado 4 | Pagado Transferido 5 | Subejercicio 6 = (3-4) |
|-------------------------|---|----------------------|---|-------------------------|----------------------|----------------------------|---------------------------|
| 4 | ÓRGANOS AUTÓNOMOS | 44,665,536.00 | 11,027,754.15 | 55,693,290.15 | 55,689,013.59 | 55,133,469.59 | 4,276.56 |
| 08 | TRIBUNAL DE JUSTICIA ADMINISTRATIVA DEL ESTADO DE OAXACA | 44,665,536.00 | 11,027,754.15 | 55,693,290.15 | 55,689,013.59 | 55,133,469.59 | 4,276.56 |
| TOTAL DEL GASTO: | | 44,665,536.00 | 11,027,754.15 | 55,693,290.15 | 55,689,013.59 | 55,133,469.59 | 4,276.56 |

CUENTA PÚBLICA 2021

ESTADO ANALITICO DEL EJERCICIO DEL PRESUPUESTO DE EGRESOS

CLASIFICACION FUNCIONAL (FINALIDAD Y FUNCION)

DEL 1º DE ENERO AL 31 DE DICIEMBRE



| Cve | Concepto | Aprobado 1 | Ampliaciones / Reducciones 2= (3-1) | Modificado 3 = (1+2) | Devengado 4 | Pagado 5 | Subejercicio 6 = (3-4) |
|------------|---|----------------------|---|-------------------------|----------------------|----------------------|---------------------------|
| 408 | TRIBUNAL DE JUSTICIA ADMINISTRATIVA DEL ESTADO DE OAXACA | | | | | | |
| 1 | GOBIERNO | 44,665,536.00 | 11,027,754.15 | 55,693,290.15 | 55,689,013.59 | 55,133,469.59 | 4,276.56 |
| 2 | JUSTICIA | 44,665,536.00 | 11,027,754.15 | 55,693,290.15 | 55,689,013.59 | 55,133,469.59 | 4,276.56 |
| | TOTAL DEPENDENCIA / ENTIDAD | 44,665,536.00 | 11,027,754.15 | 55,693,290.15 | 55,689,013.59 | 55,133,469.59 | 4,276.56 |



ENDEUDAMIENTO NETO DEL 01 DE ENERO AL 31 DE DICIEMBRE DE 2021 (Pesos)

| Identificación de Crédito o Instrumento | Contratación/Colocación | Amortización | Endeudamiento Neto |
|---|-------------------------|--------------|--------------------|
| | A | B | C = A - B |
| Créditos Bancarios | | | |
| | | | |
| | | | |
| | | | |
| | | | |
| | | | |
| | | | |
| | | | |
| | | | |
| | | | |
| Total Créditos Bancarios | | | |
| Otros Instrumentos de Deuda | | | |
| | | | |
| | | | |
| | | | |
| | | | |
| | | | |
| | | | |
| | | | |
| | | | |
| Total Otros Instrumentos de Deuda | | | |
| TOTAL | | | |

NO APLICA



INTERESES DE LA DEUDA DEL 01 DE ENERO AL 31 DE DICIEMBRE DE 2021 (Pesos)

| Identificación de Crédito o Instrumento | Devengado | Pagado |
|---|-----------|--------|
| Créditos Bancarios | | |
| | | |
| | | |
| | | |
| | | |
| | | |
| | | |
| | | |
| Total de intereses de Créditos Bancarios | 0 | |
| Otros Instrumentos de Deuda | | |
| | | |
| | | |
| | | |
| | | |
| | | |
| | | |
| Total de intereses de Otros Instrumentos de Deuda | | |
| TOTAL | | |

NO APLICA



INDICADORES DE POSTURA FISCAL
DEL 01 DE ENERO AL 31 DE DICIEMBRE DE 2021
(Pesos)

| Concepto | Estimado | Devengado | Pagado ³ |
|---|----------|-----------|---------------------|
| I. Ingresos Presupuestarios (I=1+2) | | | |
| 1. Ingresos del Gobierno de la Entidad Federativa ¹ | | | |
| 2. Ingresos del Sector Paraestatal ¹ | | | |
| II. Egresos Presupuestarios (II=3+4) | | | |
| 3. Egresos del Gobierno de la Entidad Federativa ² | | | |
| 4. Egresos del Sector Paraestatal ² | | | |
| III. Balance Presupuestario (Superávit o Déficit) (II = I - II) | | | |

| Concepto | Estimado | Devengado | Pagado ³ |
|--|----------|-----------|---------------------|
| III. Balance presupuestario (Superávit o Déficit) | | | |
| IV. Intereses, Comisiones y Gastos de la Deuda | | | |
| V. Balance Primario (Superávit o Déficit) (V = III - IV) | | | |

| Concepto | Estimado | Devengado | Pagado ³ |
|---|----------|-----------|---------------------|
| A. Financiamiento | | | |
| B. Amortización de la deuda | | | |
| C. Endeudamiento ó desendeudamiento (C = A - B) | | | |

1. Los Ingresos que se presentan son los ingresos presupuestarios totales sin incluir los ingresos por financiamientos. Los Ingresos del Gobierno de la Entidad Federativa corresponden a los del Poder Ejecutivo, Legislativo Judicial y Autónomos
2. Los egresos que se presentan son los egresos presupuestarios totales sin incluir los egresos por amortización. Los egresos del Gobierno de la Entidad Federativa corresponden a los del Poder Ejecutivo, Legislativo, Judicial y Órganos Autónomos
3. Para Ingresos se reportan los ingresos recaudados; para egresos se reportan los egresos pagados

CUENTA PÚBLICA 2021

ESTADO ANALITICO DEL EJERCICIO DEL PRESUPUESTO DE EGRESOS

RESUMEN POR PROGRAMA PRESUPUESTARIO

DEL 1º DE ENERO AL 31 DE DICIEMBRE



| C o n c e p t o | Aprobado 1 | Ampliaciones / Reducciones 2= (3-1) | Modificado 3 = (1+2) | Devengado 4 | Pagado 5 | Subejercicio 6 = (3-4) |
|--|-----------------------|--|---------------------------------|------------------------|----------------------|-----------------------------------|
| 4 ÓRGANOS AUTÓNOMOS | 44,665,536.00 | 11,027,754.15 | 55,693,290.15 | 55,689,013.59 | 55,133,469.59 | 4,276.56 |
| 08 TRIBUNAL DE JUSTICIA ADMINISTRATIVA DEL ESTADO DE OAXACA | 44,665,536.00 | 11,027,754.15 | 55,693,290.15 | 55,689,013.59 | 55,133,469.59 | 4,276.56 |
| 1 PROGRAMAS | 44,665,536.00 | 11,027,754.15 | 55,693,290.15 | 55,689,013.59 | 55,133,469.59 | 4,276.56 |
| 2 DESEMPEÑO DE LAS FUNCIONES | 44,665,536.00 | 11,027,754.15 | 55,693,290.15 | 55,689,013.59 | 55,133,469.59 | 4,276.56 |
| TOTAL DEPENDENCIA / ENTIDAD | 44,665,536.00 | 11,027,754.15 | 55,693,290.15 | 55,689,013.59 | 55,133,469.59 | 4,276.56 |

REPORTE DE AVANCE DE GESTIÓN

UR 408 - TRIBUNAL DE JUSTICIA ADMINISTRATIVA DEL ESTADO DE OAXACA

CUARTO TRIMESTRE 2021



OBJETIVO INSTITUCIONAL: -IMPARTICIÓN DE JUSTICIA CONOCIENDO Y RESOLVIENDO LAS CONTROVERSIAS EN MATERIA DE FISCALIZACIÓN, RENDICIÓN DE CUENTAS, RESPONSABILIDAD DE LOS SERVIDORES PÚBLICOS, COMBATE A LA CORRUPCIÓN, JUSTICIA ADMINISTRATIVA QUE SE SUSCITEN ENTRE LAS PERSONAS FÍSICAS Y/O MORALES Y LAS AUTORIDADES DE LA ADMINISTRACIÓN PÚBLICA MUNICIPAL Y ESTATAL.

| ALINEACIÓN PED: | | MATRIZ DE INDICADORES PARA RESULTADOS: | | | |
|--------------------------|---|--|--|--|--|
| EJE: | 03-OAXACA SEGURO | FIN: | CONTRIBUIR A LA CONSOLIDACIÓN DE LA TRANSICIÓN HACIA UN NUEVO MODELO DE JUSTICIA PENAL Y A LA REDUCCIÓN DE LOS ÍNDICES DELICTIVOS | | |
| TEMA: | 02-PROCURACIÓN DE JUSTICIA | PROPÓSITO: | LA POBLACIÓN OAXAQUEÑA RECIBE IMPARTICIÓN DE JUSTICIA Y CERTEZA JURÍDICA DE MANERA PRONTA Y EFICAZ, CON UN ENFOQUE DE EQUIDAD DE GÉNERO. | | |
| OBJETIVO: | 01-CONSOLIDAR LA TRANSICIÓN HACIA UN NUEVO MODELO DE JUSTICIA PENAL ACUSATORIO Y ADVERSARIAL, QUE PROMUEVA LA REDUCCIÓN DE LOS ÍNDICES DELICTIVOS Y EN DONDE SE GARANTICEN LOS PROCEDIMIENTOS PENALES EN LA INVESTIGACIÓN E INTEGRACIÓN, ESTABLECIDOS EN LOS PROTOCOLOS DE ACTUACIÓN MINISTERIAL, PERICIAL Y POLICIAL EN LA COMISIÓN DE DELITOS, EN PARTICULAR LOS DE ALTO IMPACTO. | COMPONENTE: | 280-SENTENCIA DEL TRIBUNAL DE JUSTICIA ADMINISTRATIVA EMITIDA | | |
| ESTRATEGIA: | 02-COMBATIR LA CORRUPCIÓN E IMPUNIDAD EN LOS PROCESOS Y ESTRUCTURAS RESPONSABLES DE LA PROCURACIÓN DE JUSTICIA EN OAXACA A TRAVÉS DE INSTRUMENTOS DE CONTROL Y CONFIANZA, ASÍ COMO EL SEGUIMIENTO PERMANENTE DE LA ACTIVIDAD INSTITUCIONAL. | ACTIVIDAD: | 1545-EMITIR RESOLUCIÓN Y SENTENCIA EN SALA SUPERIOR | | |
| LÍNEAS DE ACCIÓN: | 02-EVALUAR PERIÓDICAMENTE Y SANCIONAR A LAS Y LOS SERVIDORES PÚBLICOS QUE INCURREN EN ACTOS INDEBIDOS DE ACUERDO A SUS FUNCIONES. | | | | |
| UE: | 001-TRIBUNAL DE JUSTICIA ADMINISTRATIVA DEL ESTADO DE OAXACA | | | | |

| ESTRUCTURA PROGRAMÁTICA | | | | | | | |
|---------------------------------------|---|--|----------|----------|----------|-------------------|----------------|
| PROGRAMA | | SUBPROGRAMA | | PROYECTO | | OBRA/ACTIVIDAD | |
| 131-IMPARTICIÓN DE JUSTICIA | | 04-EMISIÓN DE SENTENCIAS DEL TRIBUNAL DE JUSTICIA ADMINISTRATIVA | | 000-- | | 001-SALA SUPERIOR | |
| POBLACIÓN O ÁREA DE ENFOQUE POTENCIAL | ATRIBUTO DE LA POBLACIÓN O ÁREA DE ENFOQUE: | POBLACIÓN DE 16 AÑOS EN ADELANTE | HOMBRES: | 1385488 | MUJERES: | 1572168 | TOTAL: 2957656 |

| PRESUPUESTO ANUAL | | | | | | | |
|-------------------------------------|--------------|------------|---------------|--------------|--------------|--------------|---------------|
| Aprobado | Ampliación | Reducción | Modificado | EJERCIDO T1 | EJERCIDO T2 | EJERCIDO T3 | EJERCIDO T4 |
| 17,985,931.65 | 4,297,118.93 | 553,872.96 | 21,729,177.62 | 3,621,547.22 | 4,987,771.17 | 4,598,131.29 | 8,521,727.94 |
| TOTAL EJERCIDO AL TRIMESTRE VIGENTE | | | | | | | 21,729,177.62 |

| PRESUPUESTO TRIMESTRAL DE LA ACTIVIDAD | | | | | | | |
|--|--------------|--------------|--------------|--------------|------------------------------|--|--|
| Aprobado | Modificado | Comprometido | Devengado | Ejercido | % de Ejercido Vs. Modificado | | |
| 4,036,283.87 | 8,521,727.94 | 8,521,727.94 | 8,521,727.94 | 8,521,727.94 | 100.00 | | |

| DATOS DEL INDICADOR | | | | | | | |
|---------------------|--|------------------------|--------------------------------|-----------------------|------------------|--|--|
| Nombre : | PORCENTAJE DE RESOLUCIONES EMITIDAS EN SEGUNDA INSTANCIA | | | Número de indicador : | 1664 | | |
| Definición : | MIDE EL PORCENTAJE DE RESOLUCIONES EMITIDAS EN SEGUNDA INSTANCIA RESPECTO A LAS RECIBIDAS | | | | | | |
| Método de Cálculo : | (NÚMERO DE RESOLUCIONES EN MATERIA DE JUSTICIA ADMINISTRATIVA EMITIDAS EN SEGUNDA INSTANCIA / NÚMERO DE RESOLUCIONES EN MATERIA DE JUSTICIA ADMINISTRATIVA RECIBIDAS EN SEGUNDA INSTANCIA) * 100 | | | | | | |
| Tipo | Dimensión | Frecuencia de Medición | Forma de cálculo del indicador | Tipo de Valor | Sentido Esperado | | |
| GESTIÓN | EFICACIA | TRIMESTRAL | PORCENTAJE | FLUJO | ASCENDENTE | | |

| MEDIOS DE VERIFICACIÓN / FUENTE INFORMACIÓN | | | | SUPUESTO | | | |
|---|--|--|--|--|--|--|--|
| LIBRO DE CONTROL DE RESOLUCIONES EMITIDAS EN PRIMERA Y SEGUNDA INSTANCIA BAJO RESGUARDO EN SECRETARIA GENERAL DE ACUERDOS DEL TRIBUNAL DE JUSTICIA ADMINISTRATIVA | | | | EL AFECTADO DA SEGUIMIENTO OPORTUNO AL PROCESO DEL SISTEMA DEL TRIBUNAL DE JUSTICIA ADMINISTRATIVA | | | |

| DATOS DE LA META | | | | | | | |
|---------------------------------|--|--|--|--|--|--|--|
| Definición de la variable Meta: | 1 - NÚMERO DE RESOLUCIONES EMITIDAS EN SEGUNDA INSTANCIA | | | | | | |
| Unidad de medida: | 25 - NÚMERO | | | | | | |

| LÍNEA BASE | | | | VALOR PROGRAMADO ANUAL | | | |
|------------|------|-------|--------|------------------------|------|-------|--------|
| AÑO | 2016 | VALOR | 523.00 | AÑO | 2021 | VALOR | 632.00 |

| AVANCE TRIMESTRAL OBRA/ACTIVIDAD | | | | | | | |
|----------------------------------|---------------|--------------|---------------|--------------|----------------------------|--------|--|
| METAS | 1er.TRIMESTRE | 2o.TRIMESTRE | 3er.TRIMESTRE | 4o.TRIMESTRE | CUMPLIMIENTO DE METAS | | |
| PROGRAMACIÓN INICIAL | 158.00 | 158.00 | 158.00 | 158.00 | T1+T2+T3+T4 | 632.00 | |
| PROGRAMACIÓN ACTUALIZADA | 158.00 | 158.00 | 158.00 | 158.00 | T1+T2+T3+T4 | 632.00 | |
| METAS ALCANZADAS | 37.00 | 113.00 | 57.00 | 150.00 | T1+T2+T3+T4 | 357.00 | |
| PORCENTAJE ALCANZADO TRIMESTRAL | 23.42 | 71.52 | 36.08 | 94.94 | PORCENTAJE ALCANZADO ANUAL | 56.49 | |

PORCENTAJE DE CUMPLIMIENTO ALCANZADO EN EL TRIMESTRE: 94.94 %

JEFE ADMINISTRATIVO
C.P. MILAGROS VIOLETA GARCÍA VASQUEZ
DIRECTORA DE GESTIÓN ADMINISTRATIVA

TITULAR DE LA DEPENDENCIA/ENTIDAD
MAESTRO MANUEL VELASCO ALCANTARA
MAGISTRADO PRESIDENTE

REPORTE DE AVANCE DE GESTIÓN

UR 408 - TRIBUNAL DE JUSTICIA ADMINISTRATIVA DEL ESTADO DE OAXACA

CUARTO TRIMESTRE 2021



ALINEACIÓN PED:

ESTRATEGIA: 02-COMBATIR LA CORRUPCIÓN E IMPUNIDAD EN LOS PROCESOS Y ESTRUCTURAS RESPONSABLES DE LA PROCURACIÓN DE JUSTICIA EN OAXACA A TRAVÉS DE INSTRUMENTOS DE CONTROL Y CONFIANZA, ASÍ COMO EL SEGUIMIENTO PERMANENTE DE LA ACTIVIDAD INSTITUCIONAL.

LÍNEAS DE ACCIÓN: 02-EVALUAR PERIÓDICAMENTE Y SANCIONAR A LAS Y LOS SERVIDORES PÚBLICOS QUE INCURREN EN ACTOS INDEBIDOS DE ACUERDO A SUS FUNCIONES.

UE: 001-TRIBUNAL DE JUSTICIA ADMINISTRATIVA DEL ESTADO DE OAXACA

MATRIZ DE INDICADORES PARA RESULTADOS:

COMPONENTE: 280-SENTENCIA DEL TRIBUNAL DE JUSTICIA ADMINISTRATIVA EMITIDA

ACTIVIDAD: 1546-EMITIR RESOLUCIÓN Y SENTENCIA EN SALAS UNITARIA

| ESTRUCTURA PROGRAMATICA | | | | | | | | | | | | |
|---|--|--|------------------------|-------------------------------------|--|--------------|--|------------------------------|----------------------------|-------|----------|----------|
| PROGRAMA | | SUBPROGRAMA | | PROYECTO | | | OBRA/ACTIVIDAD | | | | | |
| 131-IMPARTICIÓN DE JUSTICIA | | 04-EMISIÓN DE SENTENCIAS DEL TRIBUNAL DE JUSTICIA ADMINISTRATIVA | | 000-- | | | 002-SALAS UNITARIAS DE PRIMERA INSTANCIA | | | | | |
| POBLACIÓN O ÁREA DE ENFOQUE POTENCIAL | ATRIBUTO DE LA POBLACIÓN O ÁREA DE ENFOQUE: | POBLACIÓN DE 16 AÑOS EN ADELANTE | | HOMBRES: | 1385488 | MUJERES: | 1572168 | TOTAL: | 2957656 | | | |
| PRESUPUESTO ANUAL | | | | | | | | | | | | |
| Aprobado | Ampliación | Reducción | Modificado | EJERCIDO T1 | | EJERCIDO T2 | | EJERCIDO T3 | | | | |
| 16,798,823.28 | 3,129,199.55 | 1,726,535.36 | 18,201,487.47 | 2,888,421.47 | | 3,721,815.33 | | 3,333,174.55 | | | | |
| | | | | TOTAL EJERCIDO AL TRIMESTRE VIGENTE | | | | 18,201,487.27 | | | | |
| PRESUPUESTO TRIMESTRAL DE LA ACTIVIDAD | | | | | | | | | | | | |
| Aprobado | | Modificado | | Comprometido | | Devengado | | Ejercido | | | | |
| 3,585,543.19 | | 8,258,076.12 | | 8,258,075.92 | | 8,258,075.92 | | 8,258,075.92 | | | | |
| | | | | | | | | % de Ejercido Vs. Modificado | | | | |
| | | | | | | | | 100.00 | | | | |
| DATOS DEL INDICADOR | | | | | | | | | | | | |
| Nombre : | PORCENTAJE DE RESOLUCIONES EMITIDAS EN PRIMER INSTANCIA | | | | Número de indicador : | 1665 | | | | | | |
| Definición : | MIDE EL PORCENTAJE DE RESOLUCIONES EMITIDAS EN PRIMER INSTANCIA RESPECTO A LAS RECIBIDAS | | | | | | | | | | | |
| Método de Cálculo : | (NÚMERO DE RESOLUCIONES EN MATERIA DE JUSTICIA ADMINISTRATIVA EMITIDAS EN PRIMERA INSTANCIA/ RECIBIDAS EN MATERIA DE JUSTICIA ADMINISTRATIVA EN PRIMERA INSTANCIA)*100 | | | | | | | | | | | |
| Tipo | Dimensión | | Frecuencia de Medición | | Forma de cálculo del indicador | | Tipo de Valor | | Sentido Esperado | | | |
| GESTIÓN | EFICACIA | | TRIMESTRAL | | PORCENTAJE | | FLUJO | | ASCENDENTE | | | |
| MEDIOS DE VERIFICACIÓN / FUENTE INFORMACIÓN | | | | | SUPUESTO | | | | | | | |
| LIBRO DE CONTROL DE RESOLUCIONES EMITIDAS EN PRIMERA Y SEGUNDA INSTANCIA BAJO RESGUARDO EN SECRETARIA GENERAL DE ACUERDOS DEL TRIBUNAL DE JUSTICIA ADMINISTRATIVA | | | | | EL AFECTADO DA SEGUIMIENTO OPORTUNO AL PROCESO DEL SISTEMA DEL TRIBUNAL DE JUSTICIA ADMINISTRATIVA | | | | | | | |
| DATOS DE LA META | | | | | | | | | | | | |
| Definición de la variable Meta: | 1 - NÚMERO DE RESOLUCIONES EMITIDAS EN PRIMER INSTANCIA | | | | | | | | | | | |
| Unidad de medida: | 25 - NÚMERO | | | | | | | | | | | |
| LÍNEA BASE | | | | | VALOR PROGRAMADO ANUAL | | | | | | | |
| AÑO | 2016 | | VALOR | | 950.00 | | AÑO | 2021 | | VALOR | | 1,116.00 |
| AVANCE TRIMESTRAL OBRA/ACTIVIDAD | | | | | | | | | | | | |
| METAS | 1er.TRIMESTRE | | 2o.TRIMESTRE | | 3er.TRIMESTRE | | 4o.TRIMESTRE | | CUMPLIMIENTO DE METAS | | | |
| PROGRAMACIÓN INICIAL | 279.00 | | 279.00 | | 279.00 | | 279.00 | | T1+T2+T3+T4 | | 1,116.00 | |
| PROGRAMACIÓN ACTUALIZADA | 279.00 | | 279.00 | | 279.00 | | 279.00 | | T1+T2+T3+T4 | | 1,116.00 | |
| METAS ALCANZADAS PORCENTAJE | 65.00 | | 171.00 | | 131.00 | | 176.00 | | T1+T2+T3+T4 | | 543.00 | |
| ALCANZADO TRIMESTRAL | 23.30 | | 61.29 | | 46.95 | | 63.08 | | PORCENTAJE ALCANZADO ANUAL | | 48.66 | |

PORCENTAJE DE CUMPLIMIENTO ALCANZADO EN EL TRIMESTRE: 63.08 %

JEFE ADMINISTRATIVO
C.P. MILAGROS VIOLETA GARCÍA VASQUEZ
DIRECTORA DE GESTIÓN ADMINISTRATIVA

TITULAR DE LA DEPENDENCIA/ENTIDAD
MAESTRO MANUEL VELASCO ALCANTARA
MAGISTRADO PRESIDENTE



GOBIERNO DEL ESTADO
DE OAXACA



TRIBUNAL DE JUSTICIA
ADMINISTRATIVA DEL ESTADO DE OAXACA

PROGRAMAS Y PROYECTOS DE INVERSION

NO APLICA



GOBIERNO DEL ESTADO
DE OAXACA



TRIBUNAL DE JUSTICIA
ADMINISTRATIVA DEL ESTADO DE OAXACA

RELACION DE BIENES INMUEBLES QUE COMPONEN EL PATRIMONIO
DEL 01 DE ENERO AL 31 DE DICIEMBRE DE 2021
(Pesos)

| CUENTA | DESCRIPCIÓN DEL BIEN | Saldo Final |
|--------|--|-------------|
| 12310 | TERRENOS | |
| 12330 | EDIFICIOS NO RESIDENCIALES | |
| 12351 | EDIFICACIÓN HABITACIONAL EN PROCESO | |
| 12352 | EDIFICACIÓN NO HABITACIONAL EN PROCESO | |
| 12353 | CONSTRUCCIÓN DE OBRAS PARA EL ABASTECIMIENTO DE AGUA, PETRÓLEO, GAS, ELECTRICIDAD Y TELECOMUNICACION | |
| 12354 | DIVISIÓN DE TERRENOS Y CONSTRUCCIÓN DE OBRAS DE URBANIZACIÓN EN PROCESO | |
| 12355 | CONSTRUCCIÓN DE VÍAS DE COMUNICACIÓN EN PROCESO | |
| 12356 | OTRAS CONSTRUCCIONES DE INGENIERÍA CIVIL U OBRA PESADA EN PROCESO | |
| 12357 | INSTALACIONES Y EQUIPAMIENTO EN CONSTRUCCIONES EN PROCESO | |
| 12359 | TRABAJOS DE ACABADOS EN EDIFICACIONES Y OTROS TRABAJOS ESPECIALIZADOS EN PROCESO | |
| 12361 | EDIFICACIÓN HABITACIONAL EN PROCESO | |
| 12362 | EDIFICACIÓN NO HABITACIONAL EN PROCESO | |
| 12363 | CONSTRUCCIÓN DE OBRAS PARA EL ABASTECIMIENTO DE AGUA, PETRÓLEO, GAS, ELECTRICIDAD Y TELECOMUNICACION | |
| 12364 | DIVISIÓN DE TERRENOS Y CONSTRUCCIÓN DE OBRAS DE URBANIZACIÓN | |
| 12365 | CONSTRUCCIÓN DE VÍAS DE COMUNICACIÓN EN PROCESO | |
| 12366 | OTRAS CONSTRUCCIONES DE INGENIERÍA CIVIL U OBRA PESADA EN PROCESO | |
| 12367 | INSTALACIONES Y EQUIPAMIENTO EN CONSTRUCCIONES EN PROCESO | |
| 12369 | TRABAJOS DE ACABADOS EN EDIFICACIONES Y OTROS TRABAJOS ESPECIALIZADOS EN PROCESO | |
| 12390 | OTROS BIENES INMUEBLES | |
| | SUMA TOTAL: | 0 |



GOBIERNO DEL ESTADO
DE OAXACA



TRIBUNAL DE JUSTICIA
ADMINISTRATIVA DEL ESTADO DE OAXACA

RELACION DE BIENES MUEBLES QUE COMPONEN EL PATRIMONIO
DEL 01 DE ENERO AL 31 DE DICIEMBRE DE 2021
(Pesos)

| CUENTA | DESCRIPCIÓN DEL BIEN | Saldo Final |
|--------|---|-------------|
| 12411 | MUEBLES DE OFICINA Y ESTANTERÍA | 1,342,733 |
| 12412 | MUEBLES, EXCEPTO DE OFICINA Y ESTANTERÍA | |
| 12413 | EQUIPO DE CÓMPUTO Y DE TECNOLOGÍAS DE LA INFORMACIÓN | 1,674,818 |
| 12419 | OTROS MOBILIARIOS Y EQUIPOS DE ADMINISTRACIÓN | 99,289 |
| 12421 | EQUIPOS Y APARATOS AUDIOVISUALES | 212,835 |
| 12422 | APARATOS DEPORTIVOS | |
| 12423 | CÁMARAS FOTOGRÁFICAS Y DE VIDEO | 22,329 |
| 12429 | OTRO MOBILIARIO Y EQUIPO EDUCACIONAL Y RECREATIVO | 23,554 |
| 12431 | EQUIPO MÉDICO Y DE LABORATORIO | |
| 12432 | INSTRUMENTAL MÉDICO Y DE LABORATORIO | |
| 12441 | AUTOMÓVILES Y CAMIONES | 1,714,528 |
| 12443 | EQUIPO AEROSPAZIAL | |
| 12445 | EMBARCACIONES | |
| 12449 | OTROS EQUIPOS DE TRANSPORTE | |
| 12450 | EQUIPO DE DEFENSA Y SEGURIDAD | |
| 12461 | MAQUINARIA Y EQUIPO AGROPECUARIO | |
| 12462 | MAQUINARIA Y EQUIPO INDUSTRIAL | |
| 12463 | MAQUINARIA Y EQUIPO DE CONSTRUCCIÓN | |
| 12464 | SISTEMAS DE AIRE ACONDICIONADO, CALEFACCIÓN Y DE REFRIGERACIÓN INDUSTRIAL Y COMERCIAL | |
| 12465 | EQUIPO DE COMUNICACIÓN Y TELECOMUNICACIÓN | 6,074 |
| 12466 | EQUIPOS DE GENERACIÓN ELÉCTRICA, APARATOS Y ACCESORIOS ELÉCTRICOS | |
| 12467 | HERRAMIENTAS Y MÁQUINAS-HERRAMIENTA | 11,539 |
| 12469 | OTROS EQUIPOS | 36,295 |
| 12471 | BIENES ARTÍSTICOS, CULTURALES Y CIENTÍFICOS | |
| 12483 | AVES | |
| 12484 | OVINOS Y CAPRINOS | |
| 12486 | EQUINOS | |
| 12487 | ESPECIES MENORES Y DE ZOOLOGICO | |
| 12488 | ÁRBOLES Y PLANTAS | |
| 12489 | OTROS ACTIVOS BIOLÓGICOS | |
| | SUMA TOTAL: | 5,143,995 |



GOBIERNO DEL ESTADO
DE OAXACA



TRIBUNAL DE JUSTICIA
ADMINISTRATIVA DEL ESTADO DE OAXACA

RELACION DE CUENTAS BANCARIAS PRODUCTIVAS ESPECIFICAS
DEL 01 DE ENERO AL 31 DE DICIEMBRE DE 2021

| FONDO, PROGRAMA O CONVENIO | DATOS DE LA CUENTA BANCARIA | | |
|-------------------------------|-----------------------------|---------------------|----------------------|
| | INSTITUCION BANCARIA | NUMERO DE CUENTA | FECHA DE APERTURA |
| | | | |
| | | | |
| | | | |
| | | | |

NO APLICA



GOBIERNO DEL ESTADO
DE OAXACA



TRIBUNAL DE JUSTICIA
ADMINISTRATIVA DEL ESTADO DE OAXACA

RELACION DE ESQUEMAS BURSATILES Y COBERTURAS FINANCIERAS

NO APLICA



GOBIERNO DEL ESTADO DE OAXACA



TRIBUNAL DE JUSTICIA ADMINISTRATIVA DEL ESTADO DE OAXACA

MONTOS PAGADOS POR AYUDAS Y SUBSIDIOS PERIODO (DEL 01 DE ENERO AL 31 DE DICIEMBRE DE 2021)

| Concepto | Ayuda | Subsidio | Sector (económico o social) | Beneficiario | CURP | RFC | Monto Pagado |
|----------|-------|----------|-----------------------------|--------------|------|-----|--------------|
| | | | | | | | |
| | | | | | | | |
| | | | | | | | |
| | | | | | | | |

NO APLICA

| TRIBUNAL DE JUSTICIA ADMINISTRATIVA DEL ESTADO DE OAXACA Estado de Situación Financiera Detallado - LDF Al 31 de diciembre de 2021 y al 31 de diciembre de 2020 (PESOS) | | | | | |
|--|-------------------------|-------------------------|---|-------------------------|-------------------------|
| Concepto | 31 de diciembre de 2021 | 31 de diciembre de 2020 | Concepto | 31 de diciembre de 2021 | 31 de diciembre de 2020 |
| ACTIVO | | | PASIVO | | |
| Activo Circulante | | | Pasivo Circulante | | |
| Efectivo y Equivalentes | 8,755,178 | 4,119,637 | Cuentas por Pagar a Corto Plazo | 19,729,706 | 14,431,755 |
| Efectivo | 22,784 | 22,784 | Servicios Personales por Pagar a Corto Plazo | 2,856 | 0 |
| Bancos/Tesorería | | | Proveedores por Pagar a Corto Plazo | 89,480 | 18,870 |
| Bancos/Dependencias y Otros | 8,732,394 | 4,096,853 | Contratistas por Obras Públicas por Pagar a Corto Plazo | | |
| Inversiones Temporales (Hasta 3 meses) | | | Participaciones y Aportaciones por Pagar a Corto Plazo | | |
| Fondos con Afectación Específica | | | Transferencias Otorgadas por Pagar a Corto Plazo | 10,973,103 | 12,071,223 |
| Depósitos de Fondos de Terceros en Garantía y/o Administración | | | Intereses, Comisiones y Otros Gastos de la Deuda Pública por Pagar a Corto Plazo | | |
| Otros Efectivos y Equivalentes | | | Retenciones y Contribuciones por Pagar a Corto Plazo | 2,412,190 | 0 |
| Derechos a Recibir Efectivo o Equivalentes | 10,974,528 | 10,312,118 | Devoluciones de la Ley de Ingresos por Pagar a Corto Plazo | | |
| Inversiones Financieras de Corto Plazo | | | Otras Cuentas por Pagar a Corto Plazo | 6,252,077 | 2,341,662 |
| Cuentas por Cobrar a Corto Plazo | | | Documentos por Pagar a Corto Plazo | 0 | 0 |
| Deudores Diversos por Cobrar a Corto Plazo | 10,974,528 | 10,312,118 | Documentos Comerciales por Pagar a Corto Plazo | | |
| Ingresos por Recuperar a Corto Plazo | | | Documentos con Contratistas por Obras Públicas por Pagar a Corto Plazo | | |
| Deudores por Anticipos de la Tesorería a Corto Plazo | | | Otros Documentos por Pagar a Corto Plazo | | |
| Préstamos Otorgados a Corto Plazo | | | Porción a Corto Plazo de la Deuda Pública a Largo Plazo | 0 | 0 |
| Otros Derechos a Recibir Efectivo o Equivalentes a Corto Plazo | | | Porción a Corto Plazo de la Deuda Pública | | |
| Derechos a Recibir Bienes o Servicios | 0 | 0 | Porción a Corto Plazo de Arrendamiento Financiero | | |
| Anticipo a Proveedores por Adquisición de Bienes y Prestación de Servicios a Corto Plazo | | | Títulos y Valores a Corto Plazo | | |
| Anticipo a Proveedores por Adquisición de Bienes Inmuebles y Muebles a Corto Plazo | | | Pasivos Diferidos a Corto Plazo | 0 | 0 |
| Anticipo a Proveedores por Adquisición de Bienes Intangibles a Corto Plazo | | | Ingresos Cobrados por Adelantado a Corto Plazo | | |
| Anticipo a Contratistas por Obras Públicas a Corto Plazo | | | Intereses Cobrados por Adelantado a Corto Plazo | | |
| Otros Derechos a Recibir Bienes o Servicios a Corto Plazo | | | Otros Pasivos Diferidos a Corto Plazo | | |
| Inventarios | 0 | 0 | Fondos y Bienes de Terceros en Garantía y/o Administración a Corto Plazo | 0 | 0 |
| Inventario de Mercancías para Venta | | | Fondos en Garantía a Corto Plazo | | |
| Inventario de Mercancías Terminadas | | | Fondos en Administración a Corto Plazo | | |
| Inventario de Mercancías en Proceso de Elaboración | | | Fondos Contingentes a Corto Plazo | | |
| Inventario de Materias Primas, Materiales y Suministros para Producción | | | Fondos de Fideicomisos, Mandatos y Contratos Análogos a Corto Plazo | | |
| Bienes en Tránsito | | | Otros Fondos de Terceros en Garantía y/o Administración a Corto Plazo | | |
| Almacenes | | | Valores y Bienes en Garantía a Corto Plazo | | |
| Estimación por Pérdida o Deterioro de Activos Circulantes | 0 | 0 | Provisiones a Corto Plazo | 0 | 0 |
| Estimaciones para Cuentas Incoobrables por Derechos a Recibir Efectivo o Equivalentes | | | Provisión para Demandas y Juicios a Corto Plazo | | |
| Estimación por Deterioro de Inventarios | | | Provisión para Contingencias a Corto Plazo | | |
| Otros Activos Circulantes | 0 | 0 | Otras Provisiones a Corto Plazo | | |
| Valores en Garantía | | | Otros Pasivos a Corto Plazo | 0 | 0 |
| Bienes en Garantía (excluye depósitos de fondos) | | | Ingresos por Clasificar | | |
| Bienes Derivados de Embargos, Decomisos, Aseguramientos y Dación en Pago | | | Recaudación por Participar | | |
| Adquisición con Fondos de Terceros | | | Otros Pasivos Circulantes | | |
| Total de Activos Circulantes | 19,729,706 | 14,431,755 | Total de Pasivos Circulantes | 19,729,706 | 14,431,755 |
| Activo No Circulante | | | Pasivo No Circulante | | |
| Inversiones Financieras a Largo Plazo | | | Cuentas por Pagar a Largo Plazo | | |
| Derechos a Recibir Efectivo o Equivalentes a Largo Plazo | | | Documentos por Pagar a Largo Plazo | | |
| Bienes Inmuebles, Infraestructura y Construcciones en Proceso | | | Deuda Pública a Largo Plazo | | |
| Bienes Muebles | 5,143,995 | 3,973,445 | Pasivos Diferidos a Largo Plazo | | |
| Activos Intangibles | | | Fondos y Bienes de Terceros en Garantía y/o en Administración a Largo Plazo | | |
| Depreciación, Deterioro y Amortización Acumulada de Bienes | -1,634,423 | -1,188,671 | Provisiones a Largo Plazo | | |
| Activos Diferidos | | | Total de Pasivos No Circulantes | 0 | 0 |
| Estimación por Pérdida o Deterioro de Activos no Circulantes | | | Total del Pasivo | 19,729,706 | 14,431,756 |
| Otros Activos no Circulantes | | | HACIENDA PÚBLICA/PATRIMONIO | | |
| Total de Activos No Circulantes | 3,509,572 | 2,784,774 | Hacienda Pública/Patrimonio Contribuido | 0 | 0 |
| Total del Activo | 23,239,278 | 17,216,529 | Aportaciones | | |
| | | | Donaciones de Capital | | |
| | | | Actualización de la Hacienda Pública/Patrimonio | | |
| | | | Hacienda Pública/Patrimonio Generado | 3,509,572 | 3,165,924 |
| | | | Resultados del Ejercicio (Ahorro/ Desahorro) | 724,798 | -381,150 |
| | | | Resultados de Ejercicios Anteriores | 2,784,774 | 3,165,924 |
| | | | Revalúos | | |
| | | | Reservas | | |
| | | | Rectificaciones de Resultados de Ejercicios Anteriores | | |
| | | | Exceso o Insuficiencia en la Actualización de la Hacienda Pública/Patrimonio | 0 | 0 |
| | | | Resultado por Posición Monetaria | | |
| | | | Resultado por Tenencia de Activos no Monetarios | | |
| | | | Total Hacienda Pública/Patrimonio | 3,509,572 | 2,784,774 |
| | | | Resultados del Ejercicio (Ahorro/Desahorro) | 0 | 0 |
| | | | Total del Pasivo y Hacienda Pública/Patrimonio | 23,239,278 | 17,216,529 |

TRIBUNAL DE JUSTICIA ADMINISTRATIVA DEL ESTADO DE OAXACA
Balance Presupuestario - LDF
Del 1 de enero al 31 de diciembre de 2021
(PESOS)

| Concepto | Estimado/ Aprobado | Devengado | Recaudado/ Pagado |
|---|-----------------------|------------|----------------------|
| A. Ingresos Totales (A = A1+A2+A3) | 44,665,536 | 55,689,014 | 39,781,921 |
| A1. Ingresos de Libre Disposición | 44,665,536 | 55,689,014 | 39,781,921 |
| A2. Transferencias Federales Etiquetadas | | | |
| A3. Financiamiento Neto | | | |
| B. Egresos Presupuestarios¹ (B = B1+B2) | 44,665,536 | 55,689,014 | 39,781,921 |
| B1. Gasto No Etiquetado (sin incluir Amortización de la Deuda Pública) | 44,665,536 | 55,689,014 | 39,781,921 |
| B2. Gasto Etiquetado (sin incluir Amortización de la Deuda Pública) | | | |
| C. Remanentes del Ejercicio Anterior (C = C1 + C2) | | 0 | 0 |
| C1. Remanentes de Ingresos de Libre Disposición aplicados en el periodo | | | |
| C2. Remanentes de Transferencias Federales Etiquetadas aplicados en el periodo | | | |
| I. Balance Presupuestario (I = A - B + C) | 0 | 0 | 0 |
| II. Balance Presupuestario sin Financiamiento Neto (II = I - A3) | 0 | 0 | 0 |
| III. Balance Presupuestario sin Financiamiento Neto y sin Remanentes del Ejercicio Anterior (III = II - C) | 0 | 0 | 0 |

| Concepto | Aprobado | Devengado | Pagado |
|--|----------|-----------|--------|
| E. Intereses, Comisiones y Gastos de la Deuda (E = E1+E2) | 0 | 0 | 0 |
| E1. Intereses, Comisiones y Gastos de la Deuda con Gasto No Etiquetado | | | |
| E2. Intereses, Comisiones y Gastos de la Deuda con Gasto Etiquetado | | | |
| IV. Balance Primario (IV = III + E) | 0 | 0 | 0 |

| Concepto | Estimado/ Aprobado | Devengado | Recaudado/ Pagado |
|---|-----------------------|-----------|----------------------|
| F. Financiamiento (F = F1 + F2) | 0 | 0 | 0 |
| F1. Financiamiento con Fuente de Pago de Ingresos de Libre Disposición | | | |
| F2. Financiamiento con Fuente de Pago de Transferencias Federales Etiquetadas | | | |
| G. Amortización de la Deuda (G = G1 + G2) | 0 | 0 | 0 |
| G1. Amortización de la Deuda Pública con Gasto No Etiquetado | | | |
| G2. Amortización de la Deuda Pública con Gasto Etiquetado | | | |
| A3. Financiamiento Neto (A3 = F - G) | 0 | 0 | 0 |

| Concepto | Estimado/ Aprobado | Devengado | Recaudado/ Pagado |
|--|-----------------------|------------|----------------------|
| A1. Ingresos de Libre Disposición | 44,665,536 | 55,689,014 | 39,781,921 |
| A3.1 Financiamiento Neto con Fuente de Pago de Ingresos de Libre Disposición (A3.1 = F1 - G1) | 0 | 0 | 0 |
| F1. Financiamiento con Fuente de Pago de Ingresos de Libre Disposición | | | |
| G1. Amortización de la Deuda Pública con Gasto No Etiquetado | | | |
| B1. Gasto No Etiquetado (sin incluir Amortización de la Deuda Pública) | 44,665,536 | 55,689,014 | 39,781,921 |
| C1. Remanentes de Ingresos de Libre Disposición aplicados en el periodo | | | |
| V. Balance Presupuestario de Recursos Disponibles (V = A1 + A3.1 - B1 + C1) | 0 | 0 | 0 |
| VI. Balance Presupuestario de Recursos Disponibles sin Financiamiento Neto (VI = V - A3.1) | 0 | 0 | 0 |

| Concepto | Estimado/ Aprobado | Devengado | Recaudado/ Pagado |
|---|-----------------------|-----------|----------------------|
| A2. Transferencias Federales Etiquetadas | 0 | 0 | 0 |
| A3.2 Financiamiento Neto con Fuente de Pago de Transferencias Federales Etiquetadas (A3.2 = F2 - G2) | 0 | 0 | 0 |
| F2. Financiamiento con Fuente de Pago de Transferencias Federales | | | |
| G2. Amortización de la Deuda Pública con Gasto Etiquetado | | | |
| B2. Gasto Etiquetado (sin incluir Amortización de la Deuda Pública) | 0 | 0 | 0 |
| C2. Remanentes de Transferencias Federales Etiquetadas aplicados en el periodo | | | |
| VII. Balance Presupuestario de Recursos Etiquetados (VII = A2 + A3.2 - B2 + C2) | 0 | 0 | 0 |
| VIII. Balance Presupuestario de Recursos Etiquetados sin Financiamiento Neto (VIII = VII - A3.2) | 0 | 0 | 0 |

TRIBUNAL DE JUSTICIA ADMINISTRATIVA DEL ESTADO DE OAXACA
Estado Analítico de Ingreso Detallado-LDF
Del 1 de enero al 31 de diciembre de 2021
(PESOS)

| Concepto | Ingreso | | | | | Diferencia |
|---|-------------------|--------------------------------|-------------------|-------------------|-------------------|--------------|
| | Estimado | Ampliaciones/ (Reducciones) | Modificado | Devengado | Recaudado | |
| Ingresos de Libre Disposición | | | | | | |
| A. Impuestos | | | | | | |
| B. Cuotas y Aportaciones de Seguridad Social | | | | | | |
| C. Contribuciones de Mejoras | | | | | | |
| D. Derechos | | | | | | |
| E. Productos | | | | | | |
| F. Aprovechamientos | | | | | | |
| G. Ingresos por Ventas de Bienes y Servicios | | | | | | |
| H. Participaciones (H=h1+h2+h3+h4+h5+h6+h7+h8+h9+h10+h11) | 0 | 0 | 0 | 0 | 0 | 0 |
| h1) Fondo General de Participaciones | | | | | | |
| h2) Fondo de Fomento Municipal | | | | | | |
| h3) Fondo de Fiscalización y Recaudación | | | | | | |
| h4) Fondo de Compensación | | | | | | |
| h5) Fondo de Extracción de Hidrocarburos | | | | | | |
| h6) Impuesto Especial Sobre Producción y Servicios | | | | | | |
| h7) 0.136% de la Recaudación Federal Participable | | | | | | |
| h8) 3.17% Sobre Extracción de Petróleo | | | | | | |
| h9) Gasolinas y Diésel | | | | | | |
| h10) Fondo del Impuesto Sobre la Renta | | | | | | |
| h11) Fondo de Estabilización de los Ingresos de las Entidades Federativas | | | | | | |
| I. Incentivos Derivados de la Colaboración Fiscal (I=i1+i2+i3+i4+i5) | 0 | 0 | 0 | 0 | 0 | 0 |
| i1) Tenencia o Uso de Vehículos | | | | | | |
| i2) Fondo de Compensación ISAN | | | | | | |
| i3) Impuesto Sobre Automóviles Nuevos | | | | | | |
| i4) Fondo de Compensación de Repecos-Intermedios | | | | | | |
| i5) Otros Incentivos Económicos | | | | | | |
| J. Transferencias | 44,665,536 | 11,027,754 | 55,693,290 | 55,689,014 | 39,781,921 | 4,277 |
| K. Convenios | | | | | | |
| k1) Otros Convenios y Subsidios | | | | | | |
| L. Otros Ingresos de Libre Disposición (L=l1+l2) | 0 | 0 | 0 | 0 | 0 | 0 |
| l1) Participaciones en Ingresos Locales | | | | | | |
| l2) Otros Ingresos de Libre Disposición | | | | | | |
| I. Total de Ingresos de Libre Disposición (I=A+B+C+D+E+F+G+H+I+J+K+L) | 44,665,536 | 11,027,754 | 55,693,290 | 55,689,014 | 39,781,921 | 4,277 |
| Ingresos Excedentes de Ingresos de Libre Disposición | | | | | | |
| Transferencias Federales Etiquetadas | | | | | | |
| A. Aportaciones (A=a1+a2+a3+a4+a5+a6+a7+a8) | 0 | 0 | 0 | 0 | 0 | 0 |
| a1) Fondo de Aportaciones para la Nómina Educativa y Gasto Operativo | | | | | | |
| a2) Fondo de Aportaciones para los Servicios de Salud | | | | | | |
| a3) Fondo de Aportaciones para la Infraestructura Social | | | | | | |
| a4) Fondo de Aportaciones para el Fortalecimiento de los Municipios y de las Demarcaciones Territoriales del Distrito Federal | | | | | | |
| a5) Fondo de Aportaciones Múltiples | | | | | | |
| a6) Fondo de Aportaciones para la Educación Tecnológica y de Adultos | | | | | | |
| a7) Fondo de Aportaciones para la Seguridad Pública de los Estados y del Distrito Federal | | | | | | |
| a8) Fondo de Aportaciones para el Fortalecimiento de las Entidades Federativas | | | | | | |
| B. Convenios (B=b1+b2+b3+b4) | 0 | 0 | 0 | 0 | 0 | 0 |
| b1) Convenios de Protección Social en Salud | | | | | | |
| b2) Convenios de Descentralización | | | | | | |
| b3) Convenios de Reasignación | | | | | | |
| b4) Otros Convenios y Subsidios | | | | | | |
| C. Fondos Distintos de Aportaciones (C=c1+c2) | 0 | 0 | 0 | 0 | 0 | 0 |
| c1) Fondo para Entidades Federativas y Municipios Productores de Hidrocarburos | | | | | | |
| c2) Fondo Minero | | | | | | |
| D. Transferencias, Subsidios y Subvenciones, y Pensiones y Jubilaciones | | | | | | |
| E. Otras Transferencias Federales Etiquetadas | | | | | | |
| II. Total de Transferencias Federales Etiquetadas (II = A + B + C + D + E) | 0 | 0 | 0 | 0 | 0 | 0 |
| III. Ingresos Derivados de Financiamientos (III = A) | 0 | 0 | 0 | 0 | 0 | 0 |
| A. Ingresos Derivados de Financiamientos | | | | | | |
| IV. Total de Ingresos (IV = I + II + III) | 44,665,536 | 11,027,754 | 55,693,290 | 55,689,014 | 39,781,921 | 4,277 |
| Datos Informativos | | | | | | |
| 1. Ingresos Derivados de Financiamientos con Fuente de Pago de Ingresos de Libre Disposición | | | | | | |
| 2. Ingresos Derivados de Financiamientos con Fuente de Pago de Transferencias Federales Etiquetadas | | | | | | |
| 3. Ingresos Derivados de Financiamientos (3 = 1 + 2) | 0 | 0 | 0 | 0 | 0 | 0 |

| TRIBUNAL DE JUSTICIA ADMINISTRATIVA DEL ESTADO DE OAXACA | | | | | | | |
|--|--------------------------------------|-------------------------------|--------------------------------|--|--|-----------------------------------|--|
| Informe Analítico de la Deuda Pública y Otros Pasivos - LDF | | | | | | | |
| Del 1 de enero al 31 de diciembre 2021 | | | | | | | |
| (PESOS) | | | | | | | |
| Denominación de la Deuda Pública y Otros Pasivos | Saldo al 31 de Diciembre de 2020 (d) | Disposiciones del Periodo (e) | Amortizaciones del Periodo (f) | Revaluaciones, Reclasificaciones y Otros Ajustes (g) | Saldo Final del Periodo (h) h=d+e-f+g | Pago de Intereses del Periodo (i) | Pago de Comisiones y demás costos asociados durante el Periodo (j) |
| 1. Deuda Pública (1=A+B) | | | | | | | |
| A. Corto Plazo (A=a1+a2+a3) | | | | | | | |
| a1) Instituciones de Crédito | | | | | | | |
| a2) Títulos y Valores | | | | | | | |
| a3) Arrendamientos Financieros | | | | | | | |
| B. Largo Plazo (B=b1+b2+b3) | | | | | | | |
| b1) Instituciones de Crédito | | | | | | | |
| b2) Títulos y Valores | | | | | | | |
| b3) Arrendamientos Financieros | | | | | | | |
| 2. Otros Pasivos | 14,431,755.00 | 0.00 | 0.00 | 0.00 | 19,729,706.00 | 0.00 | 0.00 |
| 3. Total de la Deuda Pública y Otros Pasivos (3=1+2) | 14,431,755.00 | 0.00 | 0.00 | 0.00 | 19,729,706.00 | 0.00 | 0.00 |
| 4. Deuda Contingente ¹ (Informativo) | | | | | | | |
| A. Deuda Contingente 1 | | | | | | | |
| B. Deuda Contingente 2 | | | | | | | |
| C. Deuda Contingente XX | | | | | | | |
| 5. Valor de Instrumentos Bono Cupón Cero ² (Informativo) | | | | | | | |
| A. Instrumento Bono Cupón Cero 1 | | | | | | | |
| B. Instrumento Bono Cupón Cero 2 | | | | | | | |
| C. Instrumento Bono Cupón Cero XX | | | | | | | |

¹ Se refiere a cualquier Financiamiento sin fuente o garantía de pago definida, que sea asumida de manera solidaria o subsidiaria por las Entidades Federativas con sus Municipios, organismos descentralizados y empresas de participación estatal mayoritaria y fideicomisos, locales o municipales, y por los Municipios con sus respectivos organismos descentralizados y empresas de participación municipal mayoritaria.

² Se refiere al valor del Bono Cupón Cero que respalda el pago de los créditos asociados al mismo (Activo).

| Obligaciones a Corto Plazo (k) | Monto Contratado (l) | Plazo Pactado (m) | Tasa de Interés (n) | Comisiones y Costos Relacionados (o) | Tasa Efectiva (p) |
|--|----------------------|-------------------|---------------------|--------------------------------------|-------------------|
| 6. Obligaciones a Corto Plazo (Informativo) | | | | | |
| A. Crédito 1 | | | | | |
| B. Crédito 2 | | | | | |
| C. Crédito XX | | | | | |

| TRIBUNAL DE JUSTICIA ADMINISTRATIVA DEL ESTADO DE OAXACA Informe Analítico de Obligaciones Diferentes de Financiamientos-LDF Del 1 de enero al 31 de diciembre de 2021 (PESOS) | | | | | | | | | | | |
|---|------------------------|---|--------------------------|---|-------------------|--|---|--|--|---|--|
| Denominación de las Obligaciones Diferentes de Financiamiento (c) | Fecha del Contrato (d) | Fecha de inicio de operación del proyecto (e) | Fecha de vencimiento (f) | Monto de la inversión pactado (g) | Plazo pactado (h) | Monto promedio mensual del pago de la contraprestación (i) | Monto promedio mensual del pago de la contraprestación correspondiente al pago de inversión (j) | Monto pagado de la inversión al 31 de diciembre 2021 (k) | Monto pagado de la inversión actualizado al 31 de diciembre 2021 (l) | Saldo pendiente por pagar de la inversión al 31 de diciembre 2021 (m = g - l) | |
| A. Asociaciones Público Privadas (APP's) (A=a+b+c+d) a) APP 1 b) APP 2 c) APP 3 d) APP XX B. Otros Instrumentos (B=a+b+c+d) a) Otro Instrumento 1 b) Otro Instrumento 2 c) Otro Instrumento 3 d) Otro Instrumento XX C. Total de Obligaciones Diferentes de Financiamiento (C=A+B) | | | | <div style="font-size: 48px; opacity: 0.5;">No aplica</div> | | | | | | | |

TRIBUNAL DE JUSTICIA ADMINISTRATIVA DEL ESTADO DE OAXACA
Estado Analítico del Ejercicio del Presupuesto de Egresos Detallado - LDF
Clasificación por Objeto del Gasto (Capítulo y Concepto)
Del 1 de enero al 31 de diciembre de 2021
(PESOS)

| Concepto | Egresos | | | | | Subejercicio |
|--|-------------------|--------------------------------|-------------------|----------------------|----------------------|-----------------|
| | Aprobado | Ampliaciones/ (Reducciones) | Modificado | Devengado | Pagado | |
| I. Gasto No Etiquetado (I=A+B+C+D+E+F+G+H+I) | 44,665,536 | 11,027,754 | 55,693,290 | 55,689,013.59 | 39,781,921.11 | 4,276.56 |
| A. Servicios Personales (A=a1+a2+a3+a4+a5+a6+a7) | 0 | 0 | 0 | 0.00 | 0.00 | 0 |
| a1) Remuneraciones al Personal de Carácter Permanente | 0 | 0 | 0 | 0 | 0 | 0 |
| a2) Remuneraciones al Personal de Carácter Transitorio | 0 | 0 | 0 | 0 | 0 | 0 |
| a3) Remuneraciones Adicionales y Especiales | 0 | 0 | 0 | 0 | 0 | 0 |
| a4) Seguridad Social | 0 | 0 | 0 | 0 | 0 | 0 |
| a5) Otras Prestaciones Sociales y Económicas | 0 | 0 | 0 | 0 | 0 | 0 |
| a6) Previsiones | 0 | 0 | 0 | 0 | 0 | 0 |
| a7) Pago de Estímulos a Servidores Públicos | 0 | 0 | 0 | 0 | 0 | 0 |
| B. Materiales y Suministros (B=b1+b2+b3+b4+b5+b6+b7+b8+b9) | 0 | 0 | 0 | 0.00 | 0.00 | 0 |
| b1) Materiales de Administración, Emisión de Documentos y Artículos | 0 | 0 | 0 | 0 | 0 | 0 |
| b2) Alimentos y Utensilios | 0 | 0 | 0 | 0 | 0 | 0 |
| b3) Materias Primas y Materiales de Producción y Comercialización | 0 | 0 | 0 | 0 | 0 | 0 |
| b4) Materiales y Artículos de Construcción y de Reparación | 0 | 0 | 0 | 0 | 0 | 0 |
| b5) Productos Químicos, Farmacéuticos y de Laboratorio | 0 | 0 | 0 | 0 | 0 | 0 |
| b6) Combustibles, Lubricantes y Aditivos | 0 | 0 | 0 | 0 | 0 | 0 |
| b7) Vestuario, Blancos, Prendas de Protección y Artículos Deportivos | 0 | 0 | 0 | 0 | 0 | 0 |
| b8) Materiales y Suministros Para Seguridad | 0 | 0 | 0 | 0 | 0 | 0 |
| b9) Herramientas, Refacciones y Accesorios Menores | 0 | 0 | 0 | 0 | 0 | 0 |
| C. Servicios Generales (C=c1+c2+c3+c4+c5+c6+c7+c8+c9) | 0 | 0 | 0 | 0.00 | 0.00 | 0 |
| c1) Servicios Básicos | 0 | 0 | 0 | 0 | 0 | 0 |
| c2) Servicios de Arrendamiento | 0 | 0 | 0 | 0 | 0 | 0 |
| c3) Servicios Profesionales, Científicos, Técnicos y Otros Servicios | 0 | 0 | 0 | 0 | 0 | 0 |
| c4) Servicios Financieros, Bancarios y Comerciales | 0 | 0 | 0 | 0 | 0 | 0 |
| c5) Servicios de Instalación, Reparación, Mantenimiento y Conservación | 0 | 0 | 0 | 0 | 0 | 0 |
| c6) Servicios de Comunicación Social y Publicidad | 0 | 0 | 0 | 0 | 0 | 0 |
| c7) Servicios de Traslado y Viáticos | 0 | 0 | 0 | 0 | 0 | 0 |
| c8) Servicios Oficiales | 0 | 0 | 0 | 0 | 0 | 0 |
| c9) Otros Servicios Generales | 0 | 0 | 0 | 0 | 0 | 0 |
| D. Transferencias, Asignaciones, Subsidios y Otras Ayudas (D=d1+d2+d3+d4+d5+d6+d7+d8+d9) | 44,665,536 | 9,857,204 | 54,522,740 | 54,518,464 | 38,780,490 | 4,277 |
| d1) Transferencias Internas y Asignaciones al Sector Público | 43,212,761 | 9,998,379 | 53,211,139 | 53,206,863 | 37,646,775 | 4,276 |
| d2) Transferencias al Resto del Sector Público | 0 | 0 | 0 | 0 | 0 | 0 |
| d3) Subsidios y Subvenciones | 0 | 0 | 0 | 0 | 0 | 0 |
| d4) Ayudas Sociales | 0 | 0 | 0 | 0 | 0 | 0 |
| d5) Pensiones y Jubilaciones | 1,452,775 | -141,174 | 1,311,601 | 1,311,601.29 | 1,133,715.15 | 0 |
| d6) Transferencias a Fideicomisos, Mandatos y Otros Análogos | 0 | 0 | 0 | 0 | 0 | 0 |
| d7) Transferencias a la Seguridad Social | 0 | 0 | 0 | 0 | 0 | 0 |
| d8) Donativos | 0 | 0 | 0 | 0 | 0 | 0 |
| d9) Transferencias al Exterior | 0 | 0 | 0 | 0 | 0 | 0 |
| E. Bienes Muebles, Inmuebles e Intangibles (E=e1+e2+e3+e4+e5+e6+e7+e8+e9) | 0 | 1,170,550 | 1,170,550 | 1,170,549.66 | 1,001,430.99 | 0 |
| e1) Mobiliario y Equipo de Administración | 0 | 221,323 | 221,323 | 221,323 | 70,432 | 0 |
| e2) Mobiliario y Equipo Educativo y Recreativo | 0 | 20,427 | 20,427 | 20,427 | 2,200 | 0 |
| e3) Equipo e Instrumental Médico y de Laboratorio | 0 | 0 | 0 | 0 | 0 | 0 |
| e4) Vehículos y Equipo de Transporte | 0 | 926,100 | 926,100 | 926,100 | 926,100 | 0 |
| e5) Equipo de Defensa y Seguridad | 0 | 0 | 0 | 0 | 0 | 0 |
| e6) Maquinaria, Otros Equipos y Herramientas | 0 | 2,699 | 2,699 | 2,699 | 2,699 | 0 |
| e7) Activos Biológicos | 0 | 0 | 0 | 0 | 0 | 0 |
| e8) Bienes Inmuebles | 0 | 0 | 0 | 0 | 0 | 0 |
| e9) Activos Intangibles | 0 | 0 | 0 | 0 | 0 | 0 |
| F. Inversión Pública (F=f1+f2+f3) | 0 | 0 | 0 | 0.00 | 0.00 | 0 |
| f1) Obra Pública en Bienes de Dominio Público | 0 | 0 | 0 | 0 | 0 | 0 |
| f2) Obra Pública en Bienes Propios | 0 | 0 | 0 | 0 | 0 | 0 |
| f3) Proyectos Productivos y Acciones de Fomento | 0 | 0 | 0 | 0 | 0 | 0 |
| G. Inversiones Financieras y Otras Provisiones (G=g1+g2+g3+g4+g5+g6+g7) | 0 | 0 | 0 | 0.00 | 0.00 | 0 |
| g1) Inversiones Para el Fomento de Actividades Productivas | 0 | 0 | 0 | 0 | 0 | 0 |
| g2) Acciones y Participaciones de Capital | 0 | 0 | 0 | 0 | 0 | 0 |
| g3) Compra de Títulos y Valores | 0 | 0 | 0 | 0 | 0 | 0 |
| g4) Concesión de Préstamos | 0 | 0 | 0 | 0 | 0 | 0 |
| g5) Inversiones en Fideicomisos, Mandatos y Otros Análogos | 0 | 0 | 0 | 0 | 0 | 0 |
| Fideicomiso de Desastres Naturales (Informativo) | 0 | 0 | 0 | 0 | 0 | 0 |
| g6) Otras Inversiones Financieras | 0 | 0 | 0 | 0 | 0 | 0 |
| g7) Provisiones para Contingencias y Otras Erogaciones Especiales | 0 | 0 | 0 | 0 | 0 | 0 |
| H. Participaciones y Aportaciones (H=h1+h2+h3) | 0 | 0 | 0 | 0.00 | 0.00 | 0 |
| h1) Participaciones | 0 | 0 | 0 | 0 | 0 | 0 |
| h2) Aportaciones | 0 | 0 | 0 | 0 | 0 | 0 |
| h3) Convenios | 0 | 0 | 0 | 0 | 0 | 0 |
| I. Deuda Pública (I=i1+i2+i3+i4+i5+i6+i7) | 0 | 0 | 0 | 0.00 | 0.00 | 0 |
| i1) Amortización de la Deuda Pública | 0 | 0 | 0 | 0 | 0 | 0 |
| i2) Intereses de la Deuda Pública | 0 | 0 | 0 | 0 | 0 | 0 |
| i3) Comisiones de la Deuda Pública | 0 | 0 | 0 | 0 | 0 | 0 |
| i4) Gastos de la Deuda Pública | 0 | 0 | 0 | 0 | 0 | 0 |
| i5) Costo por Coberturas | 0 | 0 | 0 | 0 | 0 | 0 |
| i6) Apoyos Financieros | 0 | 0 | 0 | 0 | 0 | 0 |
| i7) Adeudos de Ejercicios Fiscales Anteriores (ADEFAS) | 0 | 0 | 0 | 0 | 0 | 0 |

| Concepto | Egresos | | | | | Subejercicio |
|--|-------------------|--------------------------------|----------------------|----------------------|----------------------|-----------------|
| | Aprobado | Ampliaciones/ (Reducciones) | Modificado | Devengado | Pagado | |
| II. Gasto Etiquetado (II=A+B+C+D+E+F+G+H+I) | 0 | 0 | 0 | 0.00 | 0.00 | 0 |
| A. Servicios Personales (A=a1+a2+a3+a4+a5+a6+a7) | 0 | 0 | 0 | 0.00 | 0.00 | 0 |
| a1) Remuneraciones al Personal de Carácter Permanente | | | | | | 0 |
| a2) Remuneraciones al Personal de Carácter Transitorio | | | | | | 0 |
| a3) Remuneraciones Adicionales y Especiales | | | | | | 0 |
| a4) Seguridad Social | | | | | | 0 |
| a5) Otras Prestaciones Sociales y Económicas | | | | | | 0 |
| a6) Previsiones | | | | | | 0 |
| a7) Pago de Estímulos a Servidores Públicos | | | | | | 0 |
| B. Materiales y Suministros (B=b1+b2+b3+b4+b5+b6+b7+b8+b9) | 0 | 0 | 0 | 0.00 | 0.00 | 0 |
| b1) Materiales de Administración, Emisión de Documentos y Artículos Oficiales | | | | | | 0 |
| b2) Alimentos y Utensilios | | | | | | 0 |
| b3) Materias Primas y Materiales de Producción y Comercialización | | | | | | 0 |
| b4) Materiales y Artículos de Construcción y de Reparación | | | | | | 0 |
| b5) Productos Químicos, Farmacéuticos y de Laboratorio | | | | | | 0 |
| b6) Combustibles, Lubricantes y Aditivos | | | | | | 0 |
| b7) Vestuario, Blancos, Prendas de Protección y Artículos Deportivos | | | | | | 0 |
| b8) Materiales y Suministros Para Seguridad | | | | | | 0 |
| b9) Herramientas, Refacciones y Accesorios Menores | | | | | | 0 |
| C. Servicios Generales (C=c1+c2+c3+c4+c5+c6+c7+c8+c9) | 0 | 0 | 0 | 0.00 | 0.00 | 0 |
| c1) Servicios Básicos | | | | | | 0 |
| c2) Servicios de Arrendamiento | | | | | | 0 |
| c3) Servicios Profesionales, Científicos, Técnicos y Otros Servicios | | | | | | 0 |
| c4) Servicios Financieros, Bancarios y Comerciales | | | | | | 0 |
| c5) Servicios de Instalación, Reparación, Mantenimiento y Conservación | | | | | | 0 |
| c6) Servicios de Comunicación Social y Publicidad | | | | | | 0 |
| c7) Servicios de Traslado y Viáticos | | | | | | 0 |
| c8) Servicios Oficiales | | | | | | 0 |
| c9) Otros Servicios Generales | | | | | | 0 |
| D. Transferencias, Asignaciones, Subsidios y Otras Ayudas (D=d1+d2+d3+d4+d5+d6+d7+d8+d9) | 0 | 0 | 0 | 0.00 | 0.00 | 0 |
| d1) Transferencias Internas y Asignaciones al Sector Público | | | | | | 0 |
| d2) Transferencias al Resto del Sector Público | | | | | | 0 |
| d3) Subsidios y Subvenciones | | | | | | 0 |
| d4) Ayudas Sociales | | | | | | 0 |
| d5) Pensiones y Jubilaciones | | | | | | 0 |
| d6) Transferencias a Fideicomisos, Mandatos y Otros Análogos | | | | | | 0 |
| d7) Transferencias a la Seguridad Social | | | | | | 0 |
| d8) Donativos | | | | | | 0 |
| d9) Transferencias al Exterior | | | | | | 0 |
| E. Bienes Muebles, Inmuebles e Intangibles (E=e1+e2+e3+e4+e5+e6+e7+e8+e9) | 0 | 0 | 0 | 0.00 | 0.00 | 0 |
| e1) Mobiliario y Equipo de Administración | | | | | | 0 |
| e2) Mobiliario y Equipo Educativo y Recreativo | | | | | | 0 |
| e3) Equipo e Instrumental Médico y de Laboratorio | | | | | | 0 |
| e4) Vehículos y Equipo de Transporte | | | | | | 0 |
| e5) Equipo de Defensa y Seguridad | | | | | | 0 |
| e6) Maquinaria, Otros Equipos y Herramientas | | | | | | 0 |
| e7) Activos Biológicos | | | | | | 0 |
| e8) Bienes Inmuebles | | | | | | 0 |
| e9) Activos Intangibles | | | | | | 0 |
| F. Inversión Pública (F=f1+f2+f3) | 0 | 0 | 0 | 0.00 | 0.00 | 0 |
| f1) Obra Pública en Bienes de Dominio Público | | | | | | 0 |
| f2) Obra Pública en Bienes Propios | | | | | | 0 |
| f3) Proyectos Productivos y Acciones de Fomento | | | | | | 0 |
| G. Inversiones Financieras y Otras Provisiones (G=g1+g2+g3+g4+g5+g6+g7) | 0 | 0 | 0 | 0.00 | 0.00 | 0 |
| g1) Inversiones Para el Fomento de Actividades Productivas | | | | | | 0 |
| g2) Acciones y Participaciones de Capital | | | | | | 0 |
| g3) Compra de Títulos y Valores | | | | | | 0 |
| g4) Concesión de Préstamos | | | | | | 0 |
| g5) Inversiones en Fideicomisos, Mandatos y Otros Análogos Fideicomiso de Desastres Naturales (Informativo) | | | | | | 0 |
| g6) Otras Inversiones Financieras | | | | | | 0 |
| g7) Provisiones para Contingencias y Otras Erogaciones Especiales | | | | | | 0 |
| H. Participaciones y Aportaciones (H=h1+h2+h3) | 0 | 0 | 0 | 0.00 | 0.00 | 0 |
| h1) Participaciones | | | | | | 0 |
| h2) Aportaciones | | | | | | 0 |
| h3) Convenios | | | | | | 0 |
| I. Deuda Pública (I=i1+i2+i3+i4+i5+i6+i7) | 0 | 0 | 0 | 0.00 | 0.00 | 0 |
| i1) Amortización de la Deuda Pública | | | | | | 0 |
| i2) Intereses de la Deuda Pública | | | | | | 0 |
| i3) Comisiones de la Deuda Pública | | | | | | 0 |
| i4) Gastos de la Deuda Pública | | | | | | 0 |
| i5) Costo por Coberturas | | | | | | 0 |
| i6) Apoyos Financieros | | | | | | 0 |
| i7) Adeudos de Ejercicios Fiscales Anteriores (ADEFAS) | | | | | | 0 |
| III. Total de Egresos (III = I + II) | 44,665,536 | 11,027,754.15 | 55,693,290.15 | 55,689,013.59 | 39,781,921.11 | 4,276.56 |

TRIBUNAL DE JUSTICIA ADMINISTRATIVA DEL ESTADO DE OAXACA
Estado Analítico del Ejercicio del Presupuesto de Egresos Detallado - LDF
Clasificación Administrativa
Del 1 de enero al 31 de diciembre de 2021
(PESOS)

| Concepto | Egresos | | | | | Subejercicio |
|---|-------------------|--------------------------------|----------------------|----------------------|----------------------|-----------------|
| | Aprobado | Ampliaciones/ (Reducciones) | Modificado | Devengado | Pagado | |
| I. Gasto No Etiquetado (I=A) | 44,665,536 | 11,027,754.15 | 55,693,290.15 | 55,689,013.59 | 39,781,921.11 | 4,276.56 |
| A. TRIBUNAL DE JUSTICIA ADMINISTRATIVA DEL ESTADO DE OAXACA | 44,665,536 | 11,027,754.15 | 55,693,290.15 | 55,689,013.59 | 39,781,921.11 | 4,276.56 |
| II. Gasto Etiquetado (II=A) | 0 | 0 | 0 | 0 | 0 | 0 |
| III. Total de Egresos (III = I + II) | 44,665,536 | 11,027,754.15 | 55,693,290.15 | 55,689,013.59 | 39,781,921.11 | 4,276.56 |

TRIBUNAL DE JUSTICIA ADMINISTRATIVA DEL ESTADO DE OAXACA
Estado Analítico del Ejercicio del Presupuesto de Egresos Detallado - LDF
Clasificación Funcional (Finalidad y Función)
Del 1 de enero al 31 de diciembre de 2021
(PESOS)

| Concepto | Egresos | | | | | Subejercicio |
|---|----------------------|------------------------------|----------------------|----------------------|----------------------|-----------------|
| | Aprobado | Ampliaciones/ Anulaciones | Modificado | Devengado | Pagado | |
| I. Gasto No Etiquetado (I=A+B+C+D) | 44,665,536.00 | 11,027,754.15 | 55,693,290.15 | 55,689,013.59 | 39,781,921.11 | 4,276.56 |
| A. Gobierno (A=a1+a2+a3+a4+a5+a6+a7+a8) | 44,665,536.00 | 11,027,754.15 | 55,693,290.15 | 55,689,013.59 | 39,781,921.11 | 4,276.56 |
| a1) Legislación | | | | | | 0 |
| a2) Justicia | 44,665,536 | 11,027,754.15 | 55,693,290.15 | 55,689,013.59 | 39,781,921.11 | 4,276.56 |
| a3) Coordinación de la Política de Gobierno | | | | | | 0 |
| a4) Relaciones Exteriores | | | | | | 0 |
| a5) Asuntos Financieros y Hacendarios | | | | | | 0 |
| a6) Seguridad Nacional | | | | | | 0 |
| a7) Asuntos de Orden Público y de Seguridad Interior | | | | | | 0 |
| a8) Otros Servicios Generales | | | | | | 0 |
| B. Desarrollo Social (B=b1+b2+b3+b4+b5+b6+b7) | 0 | 0 | 0 | 0 | 0 | 0 |
| b1) Protección Ambiental | | | | | | 0 |
| b2) Vivienda y Servicios a la Comunidad | | | | | | 0 |
| b3) Salud | | | | | | 0 |
| b4) Recreación, Cultura y Otras Manifestaciones Sociales | | | | | | 0 |
| b5) Educación | | | | | | 0 |
| b6) Protección Social | | | | | | 0 |
| b7) Otros Asuntos Sociales | | | | | | 0 |
| C. Desarrollo Económico (C=c1+c2+c3+c4+c5+c6+c7+c8+c9) | 0 | 0 | 0 | 0 | 0 | 0 |
| c1) Asuntos Económicos, Comerciales y Laborales en General | | | | | | 0 |
| c2) Agropecuaria, Silvicultura, Pesca y Caza | | | | | | 0 |
| c3) Combustibles y Energía | | | | | | 0 |
| c4) Minería, Manufacturas y Construcción | | | | | | 0 |
| c5) Transporte | | | | | | 0 |
| c6) Comunicaciones | | | | | | 0 |
| c7) Turismo | | | | | | 0 |
| c8) Ciencia, Tecnología e Innovación | | | | | | 0 |
| c9) Otras Industrias y Otros Asuntos Económicos | | | | | | 0 |
| D. Otras No Clasificadas en Funciones Anteriores (D=d1+d2+d3+d4) | 0 | 0 | 0 | 0 | 0 | 0 |
| d1) Transacciones de la Deuda Pública / Costo Financiero de la | | | | | | 0 |
| d2) Transferencias, Participaciones y Aportaciones Entre Diferentes Niveles y Órdenes de Gobierno | | | | | | 0 |
| d3) Saneamiento del Sistema Financiero | | | | | | 0 |
| d4) Adeudos de Ejercicios Fiscales Anteriores | | | | | | 0 |
| II: Gasto Etiquetado (II=A+B+C+D) | 0 | 0 | 0 | 0 | 0 | 0 |
| A. Gobierno (A=a1+a2+a3+a4+a5+a6+a7+a8) | 0 | 0 | 0 | 0 | 0 | 0 |
| a1) Legislación | | | | | | 0 |
| a2) Justicia | | | | | | 0 |
| a3) Coordinación de la Política de Gobierno | | | | | | 0 |
| a4) Relaciones Exteriores | | | | | | 0 |
| a5) Asuntos Financieros y Hacendarios | | | | | | 0 |
| a6) Seguridad Nacional | | | | | | 0 |
| a7) Asuntos de Orden Público y de Seguridad Interior | | | | | | 0 |
| a8) Otros Servicios Generales | | | | | | 0 |
| B. Desarrollo Social (B=b1+b2+b3+b4+b5+b6+b7) | 0 | 0 | 0 | 0 | 0 | 0 |
| b1) Protección Ambiental | | | | | | 0 |
| b2) Vivienda y Servicios a la Comunidad | | | | | | 0 |
| b3) Salud | | | | | | 0 |
| b4) Recreación, Cultura y Otras Manifestaciones Sociales | | | | | | 0 |
| b5) Educación | | | | | | 0 |
| b6) Protección Social | | | | | | 0 |
| b7) Otros Asuntos Sociales | | | | | | 0 |
| C. Desarrollo Económico (C=c1+c2+c3+c4+c5+c6+c7+c8+c9) | 0 | 0 | 0 | 0 | 0 | 0 |
| c1) Asuntos Económicos, Comerciales y Laborales en General | | | | | | 0 |
| c2) Agropecuaria, Silvicultura, Pesca y Caza | | | | | | 0 |
| c3) Combustibles y Energía | | | | | | 0 |
| c4) Minería, Manufacturas y Construcción | | | | | | 0 |
| c5) Transporte | | | | | | 0 |
| c6) Comunicaciones | | | | | | 0 |
| c7) Turismo | | | | | | 0 |
| c8) Ciencia, Tecnología e Innovación | | | | | | 0 |
| c9) Otras Industrias y Otros Asuntos Económicos | | | | | | 0 |
| D. Otras No Clasificadas en Funciones Anteriores (D=d1+d2+d3+d4) | 0 | 0 | 0 | 0 | 0 | 0 |
| d1) Transacciones de la Deuda Pública / Costo Financiero de la | | | | | | 0 |
| d2) Transferencias, Participaciones y Aportaciones Entre Diferentes Niveles y Órdenes de Gobierno | | | | | | 0 |
| d3) Saneamiento del Sistema Financiero | | | | | | 0 |
| d4) Adeudos de Ejercicios Fiscales Anteriores | | | | | | 0 |
| III. Total de Egresos (III = I + II) | 44,665,536 | 11,027,754.15 | 55,693,290.15 | 55,689,013.59 | 39,781,921.11 | 4,276.56 |

TRIBUNAL DE JUSTICIA ADMINISTRATIVA DEL ESTADO DE OAXACA
Estado Analítico del Ejercicio del Presupuesto de Egresos Detallado - LDF
Clasificación de Servicios Personales por Categoría
Del 1 de enero al 31 de diciembre de 2021
(PESOS)

| Concepto | Egresos | | | | | Subejercicio |
|---|----------------------|--------------------------------|----------------------|----------------------|----------------------|--------------|
| | Aprobado | Ampliaciones/ (Reducciones) | Modificado | Devengado | Pagado | |
| I. Gasto No Etiquetado (I=A+B+C+D+E+F) | 39,171,856.00 | 9,912,037.45 | 49,083,893.45 | 49,083,893.17 | 35,041,568.46 | 0.28 |
| A. Personal Administrativo | 39,171,856.00 | 9,912,037.45 | 49,083,893.45 | 49,083,893.17 | 35,041,568.46 | 0.28 |
| B. Magisterio | | | | | | 0 |
| C. Servicios de Salud (C=c1+c2) | 0 | 0 | 0 | 0 | 0 | 0 |
| c1) Personal Administrativo | | | | | | 0 |
| c2) Personal Médico, paramédico y afín | | | | | | 0 |
| D. Seguridad Pública | | | | | | 0 |
| E. Gastos asociados a la implementación de nuevas leyes federales o reformas a las mismas (E=e1+e2) | 0 | 0 | 0 | 0 | 0 | 0 |
| e1) Nombre del Programa o Ley 1 | | | | | | 0 |
| e2) Nombre del Programa o Ley 2 | | | | | | 0 |
| F. Sentencias laborales definitivas | | | | | | 0 |
| II. Gasto Etiquetado (I=A+B+C+D+E+F) | 0 | 0 | 0 | 0 | 0 | 0 |
| A. Personal Administrativo | | | | | | 0 |
| B. Magisterio | | | | | | 0 |
| C. Servicios de Salud (C=c1+c2) | 0 | 0 | 0 | 0 | 0 | 0 |
| c1) Personal Administrativo | | | | | | 0 |
| c2) Personal Médico, paramédico y afín | | | | | | 0 |
| D. Seguridad Pública | | | | | | 0 |
| E. Gastos asociados a la implementación de nuevas leyes federales o reformas a las mismas (E=e1+e2) | 0 | 0 | 0 | 0 | 0 | 0 |
| e1) Nombre del Programa o Ley 1 | | | | | | 0 |
| e2) Nombre del Programa o Ley 2 | | | | | | 0 |
| F. Sentencias laborales definitivas | | | | | | 0 |
| III. Total de Gasto en Servicios Personales (III = I + II) | 39,171,856.00 | 9,912,037.45 | 49,083,893.45 | 49,083,893.17 | 35,041,568.46 | 0.28 |

| TRIBUNAL DE JUSTICIA ADMINISTRATIVA DEL ESTADO DE OAXACA | | | | | |
|--|--------------------------|-------|--------------------|------------------|-----------------------------|
| Informe sobre Estudios Actuariales - LDF | | | | | |
| | Pensiones y jubilaciones | Salud | Riesgos de trabajo | Invalidez y vida | Otras prestaciones sociales |
| <p>Tipo de Sistema Prestación laboral o Fondo general para trabajadores del estado o Beneficio definido, Contribución definida o Mixto</p> <p>Población afiliada Activos Edad máxima Edad mínima Edad promedio Pensionados y Jubilados Edad máxima Edad mínima Edad promedio Beneficiarios Promedio de años de servicio (trabajadores activos) Aportación individual al plan de pensión como % del salario Aportación del ente público al plan de pensión como % del salario Crecimiento esperado de los pensionados y jubilados (como %) Crecimiento esperado de los activos (como %) Edad de Jubilación o Pensión Esperanza de vida</p> <p>Ingresos del Fondo Ingresos Anuales al Fondo de Pensiones</p> <p>Nómina anual Activos Pensionados y Jubilados Beneficiarios de Pensionados y Jubilados</p> <p>Monto mensual por pensión Máximo Mínimo Promedio</p> <p>Monto de la reserva</p> <p>Valor presente de las obligaciones Pensiones y Jubilaciones en curso de pago Generación actual Generaciones futuras</p> <p>Valor presente de las contribuciones asociadas a los sueldos futuros de cotización Generación actual Generaciones futuras</p> <p>Valor presente de aportaciones futuras Generación actual Generaciones futuras Otros Ingresos</p> <p>Déficit/superávit actuarial Generación actual Generaciones futuras</p> <p>Periodo de suficiencia Año de descapitalización Tasa de rendimiento</p> <p>Estudio actuarial Año de elaboración del estudio actuarial Empresa que elaboró el estudio actuarial</p> | | | | | |



GOBIERNO DEL ESTADO
DE OAXACA

UNIVERSIDAD AUTÓNOMA COMUNAL DE OAXACA.



Resultado Generales del 1° de enero al 31 de diciembre 2021

Coordinación Académica

Las tareas académicas de esta coordinación están enfocadas a la continua fundamentación teórica, metodológica, didáctica y pedagógica de la Comunalidad como un modelo de educación superior propio de los pueblos del estado de Oaxaca. Este sustrato epistemológico se hará presente en todos los planes y programas a nivel licenciatura y posgrado, así como en los cursos y diplomados que la UACO ofrezca en todas las regiones donde tiene presencia. De acuerdo con la Ley Orgánica de la UACO son facultades y obligaciones de la Coordinación Académica todos los aspectos vinculados a la elaboración y aplicación de los planes y programas de estudio que se imparten en los Centros Universitarios Comunales.

Apoyar en la elaboración y vigilar el cumplimiento de los planes y programas de estudio solo tiene sentido para sostener una comunidad educativa. que busca en el reconocimiento oficial de sus estudios, un camino más para el florecimiento colectivo de las comunidades a las que pertenecen, y no solo reproducir, la búsqueda del beneficio individual que promueve la educación superior convencional.

La Coordinación Académica de la UACO responde a las necesidades y problemáticas propias de cada Centro Universitario Comunal, de acuerdo con sus contextos particulares y procesos propios; por medio de la formación continua de sus docentes y el diseño de estrategias institucionales que permitan consolidar la opción de educación comunal como una oferta válida para todos los estudiantes del nivel superior en el estado de Oaxaca.

Entre las tareas que se atendieron durante el período que aquí se reporta está la presentación, proceso y conclusión del trámite, frente a la COORDINACIÓN GENERAL



DE EDUCACIÓN MEDIA SUPERIOR Y SUPERIOR CIENCIA Y TECNOLOGÍA para unificar, oficialmente, el nombre de los Centros como Centros Universitarios Comunes.

El seguimiento a los distintos procesos iniciados, sean éstos estrictamente académicos o se trate de problemáticas que afectan el proyecto UACO, es una tarea permanente asumida por la Coordinación Académica.

Actividades de las Sub Coordinaciones

Sub-Coordinación de Posgrado; Sub-Coordinación de Licenciaturas y Administración;
Sub-Coordinación de Planeación e Investigación.

Durante el ejercicio fiscal de 2021 las Sub coordinaciones académicas de la UACO realizaron las siguientes actividades:

Registro de los planes y programas

- Revisión de toda la normatividad vigente para el registro de planes y programas de estudio ante la Dirección General de Profesiones. (DGP)
- Elaboraciones de formatos de registros propios de la UACO, para los programas de licenciatura y de posgrado a partir de los lineamientos del Sistema Integral de Registro del Ejercicio Profesional (SIREP)
- Reuniones virtuales con los responsables académicos de los CUC para exponer los requerimientos oficiales y acordar criterios comunes a todos los planes y programas nivel licenciaturas y nivel posgrado que ofrece la UACO
- Inicio registro de planes y programas de estudio.



Formación docente y coordinación con responsables académicos.

- Revisión histórica de los procesos organizativos de los pueblos indígenas que promovieron la búsqueda de opciones de educación propia en todos los niveles, y en especial, los proyectos de educación superior.
- Recopilación de los planes y programas convencionales de educación superior en México, para áreas afines a las que imparte la UACO
- Indagación de los modelos alternativos de educación planteados para contextos indígenas o interculturales en América Latina.
- Análisis comparativo de la oferta académica en cada región de Oaxaca frente a las opciones comunales que ofrece la UACO.
- Caracterización de las dimensiones de la vida comunal donde la UACO ofrece estudios de nivel superior y su posible repercusión.
- Recopilación de las problemáticas sociales y necesidades regionales que buscan atenderse con los diferentes programas de la UACO, para actualizar el diagnóstico crítico de los contextos donde se trabaja.
- Fundamentación epistemológica de los planes y programas que imparte la UACO a partir del análisis de los conceptos y categorías que organizan cada propuesta de formación a nivel superior.
- Pre-diseño de un programa de formación –seminario- dirigido a los docentes para problematizar su práctica educativa como parte de la UACO.
- Pre-diseño de un programa de formación –seminario- dirigido a los docentes para conocer las diferentes posturas críticas al conocimiento teórico de matriz eurocéntrica.
- Pre-Diseño de un programa de formación –seminario- dirigido a los docentes para construir una metodología propia desde la apuesta por la comunalidad.



- Pre-Diseño de un programa de formación –seminario- dirigido a los docentes y responsables académicos para fundamentar la apuesta política-pedagógica de la UACO como opción de educación superior para los pueblos de Oaxaca.

Coordinación administrativa

En función de las crecientes necesidades que la Universidad Autónoma Comunal de Oaxaca ha ido presentando, y con base en los limitados recursos humanos, materiales, financieros, técnicos y operativos con los que hemos contado, hemos trazado una ruta sencilla, clara y transparente que busca estructurar, proponer y aplicar las políticas administrativas óptimas, eficaces y eficientes que abonen a la institucionalización de nuestra universidad.

En ese sentido, hemos buscado dar cabal cumplimiento a las funciones y responsabilidades que, fundado en la Ley Orgánica, el Estatuto Orgánico de la UACO le confiere a esta Coordinación administrativa, tales como la organización, planeación y el acompañamiento de la labor de las distintas áreas de la universidad y de los Centros Universitarios Comunales (CUC), mediante la colaboración coordinada con las instancias encargadas de la Gestión de Sujetos Comunales, Servicios Administrativos, Recursos Materiales y Servicios de Apoyo.

La Coordinación Administrativa de la UACO, en el marco de los principios y perspectiva de la universidad, se propone diseñar un mecanismo crítico de operación y administración que responda a la organicidad territorial y cultural, acorde a la necesidad y motivación de los CUC's, por lo que, las responsabilidades de esta Coordinación, responden no solo a las tareas que nuestra casa de estudios debe cumplir con las exigencias que como institución autónoma tenemos, sino a la construcción de mecanismos propios que permitan atender los procesos comunales que impulsan y dan sustento a nuestro proyecto educativo. En este sentido, lo que a continuación se enlista son las actividades genéricas que dan cuenta de las acciones desarrolladas en las dimensiones: comunitaria, institucional y social.



Actividades genéricas en vinculación con las subcoordinaciones de Gestión de Sujetos Comunales, Servicios Administrativos, Recursos Materiales y Servicios de Apoyo.

1. Gestión y construcción de normatividad y organicidad de la institución.

- Apoyo en la construcción, revisión y seguimiento de la normatividad y estructura orgánica de la Universidad ante la Asamblea Académica Universitaria y su protocolización legal.
- Revisión y administración y creación del archivo digital y documental de los órganos legales de la Universidad como de los Centros Universitarios.
- Investigación documental de los tipos de Universidades nacionales y estatales afines al proyecto de la UACO, para el análisis de los procesos a fortalecer como institución comunitaria y la gestión del reconocimiento ante la Secretaría de Educación Pública.
- Pre-diseño de la propuesta de reglamento general interno de la UACO, el cual tiene como objetivo definir y plantear una estructura ordenada y efectiva de funciones y actividades institucionales con los cuales atender las necesidades específicas de la Universidad y su comunidad.
- Ruta de seguimiento de la construcción de los reglamentos internos de los CUC's, mediante sesiones de orientación y acompañamiento, la construcción de un instrumento de revisión que guía la estructuración de los reglamentos, así como de la lectura y retroalimentación de los documentos preliminares que diferentes Centros han enviado.
- Investigación y gestión de la normatividad institucional y legal vigente para la creación de las directrices de la relación laboral de los prestadores de servicios-



mandos medios y superiores, académicos y administrativos, siempre en función del respeto a los derechos laborales.

- Diseño y seguimiento del proceso de contratación, así como el diseño de formatos para dicho proceso.
- Apoyo en la proyección y gestión de los recursos financieros, humanos y materiales para la operación institucional.
- Emisión de las disposiciones que permitieron el cumplimiento de los acuerdos y que a solicitud de los órganos de gobierno de la institución emanan.
- Elaboración y presentación de mecanismos e informes para garantizar la transparencia y la vigilancia de los procesos administrativos que se tienen a cargo.
- Diseño y elaboración de los lineamientos administrativos para la construcción del catálogo de puestos.
- Construcción del organigrama, catálogo de puestos y tabulador de sueldos, para la proyección del Plan Operativo Anual 2022 ante la gestión en Finanzas del Estado.
- Diseño y redacción de documentos informativos de las funciones sociales, académicas y comunitarias de la UACO ante las instituciones educativas nacionales, internacionales, organismos descentralizados, sociales y comunitarios.
- Edición y resguardo de las actas y documentos oficiales de los órganos de gobierno de la universidad.



2. Formación y acompañamiento con los responsables del área administrativa de los Centros Universitarios.

- Rutas de formación y acompañamientos en la normatividad de los Centros Universitarios fundamentados en la Ley Orgánica y el Estatuto Orgánico de la UACO.
- Acompañamiento en sesiones virtuales para informar, revisar y concluir el requerimiento de Estadística 2020-2021 de la institución ante la Coordinación General de Educación Media Superior y Superior Ciencia y Tecnología.
- Gestión, vinculación y seguimiento a los programas sociales del Gobierno Federal e Instituciones estatales para el alta y acceso a becas para estudiantes de licenciatura y posgrados de la UACO.
- Construcción, revisión y seguimiento de convenios marco educativos interinstitucionales, para el fortalecimiento del proyecto de educación comunal y culturalmente diferenciada.
- Apoyo, ordenamiento y seguimiento a los procesos administrativos de los Centros Universitarios, para la gestión de espacios de aprendizajes compartido para los estudiantes y facilitadores docentes.
- Gestión y administración de los acompañamientos entre Centros Universitarios Comunales para el fortalecimiento de su creación y consolidación de sus procesos administrativos y operativos.
- Asesorías y acompañamiento virtual y presencial en los Centros Universitarios para atender la necesidad y situaciones diversas requeridas a la Coordinación.



- Construcción, organización y seguimiento para la actualización de la base de datos de los sujetos comunales (recursos humanos), así como de la estadística de los estudiantes semestralmente.
- Gestión, diseño y seguimiento de las plataformas digitales y contenido de los medios de comunicación y divulgación de la institución.
- Pre-diseño y acompañamiento en la construcción de sitio web de la Universidad.
- Gestión, y administración de los espacios físicos y virtuales para la funcionalidad y operatividad de la institución.

3. Gestión y proyección del ejercicio del gasto en bienes y servicios.

- Investigación de los procesos de gestión y administración para emitir la licitación pública, invitación restringida y adjudicación directa de bienes y servicios.
- Pre-diseño del Reglamento de compras y adquisiciones, en todo lo relacionado con materiales e insumos para el adecuado funcionamiento académico y administrativo de la Universidad.
- Pre-diseño de anteproyecto para el ejercicio del gasto en la licitaciones y compras, que la institución necesite.
- Investigación y pre-diseño del manual de operación del área de recursos materiales y bienes para su buen funcionamiento y logro de los objetivos de la coordinación e institución.



MC. Gustavo Ramírez Santiago
Coordinador Financiero
UNIVERSIDAD AUTÓNOMA
COMUNAL DE OAXACA
DECRETO NUM. 1201
CLAVE RECTORÍA: 20MSUO111R

Antrop. Jaime Martínez Luna
Rector

UNIVERSIDAD AUTÓNOMA
COMUNAL DE OAXACA
DECRETO NUM. 1201
CLAVE RECTORÍA: 20MSUO111R



| CONCEPTO | EJERCICIO FISCAL 2021 | EJERCICIO FISCAL 2020 | CONCEPTO | EJERCICIO FISCAL 2021 | EJERCICIO FISCAL 2020 |
|----------------------------|-----------------------|-----------------------|---|-----------------------|-----------------------|
| ACTIVO | | | PASIVO | | |
| ACTIVO CIRCULANTE | | | PASIVO CIRCULANTE | | |
| EFFECTIVO Y EQUIVALENTES | 1,495,001 | 0 | CUENTAS POR PAGAR A CORTO PLAZO | 1,495,001 | 0 |
| Total de ACTIVO CIRCULANTE | 1,495,001 | 0 | Total de PASIVO CIRCULANTE | 1,495,001 | 0 |
| | | | TOTAL PASIVO | 1,495,001 | 0 |
| | | | TOTAL DE HACIENDA PÚBLICA/PATRIMONIO | 0 | 0 |
| TOTAL DE ACTIVOS | 1,495,001 | 0 | Total de Pasivo y Patrimonio/Hacienda Pública | 1,495,001 | 0 |



[Signature]
COORDINADOR FINANCIERO
 GUSTAVO RAMIREZ SANTIAGO

Lugar y fecha de generación: Reyes Mantecón, Oaxaca; a 27 de FEBRERO de 2022

Bajo protesta de decir verdad declaramos que los estados financieros y sus Notas son razonablemente correctos y responsabilidad del emisor.

[Signature]
RECTOR
 JAIME MARTINEZ LUNA



| CONCEPTO | EJERCICIO FISCAL 2021 | EJERCICIO FISCAL 2020 | CONCEPTO | EJERCICIO FISCAL 2021 | EJERCICIO FISCAL 2020 |
|---|-----------------------|-----------------------|--|-----------------------|-----------------------|
| INGRESOS Y OTROS BENEFICIOS | | | GASTOS Y OTRAS PÉRDIDAS | | |
| PARTICIPACIONES, APORTACIONES, CONVENIOS, INCENTIVOS DERIVADOS DE LA COLABORACION FISCAL, FONDOS DISTINGUIDOS, TRANSFERENCIAS, ASIGNACIONES, SUBSIDIOS Y SUBVENCIONES, Y PENSIONES Y JUBILACIONES | 7,000,000 | 0 | TRANSFERENCIAS, ASIGNACIONES, SUBSIDIOS Y OTRAS AYUDAS | 7,000,000 | 0 |
| | | | TRANSFERENCIAS INTERNAS Y ASIGNACIONES AL SECTOR PÚBLICO | 7,000,000 | 0 |
| TOTAL DE INGRESOS Y OTROS BENEFICIOS | 7,000,000 | 0 | TOTAL DE GASTOS Y OTRAS PERDIDAS | 7,000,000 | 0 |



COORDINADOR FINANCIERO

GUSTAVO RAMIREZ SANTIAGO

Lugar y fecha de generación: Reyes Mantecón, Oaxaca; a 27 de FEBRERO de 2022
 Bajo protesta de decir verdad declaramos que los estados financieros y sus Notas son razonablemente correctos y responsabilidad del emisor.

RECTOR

JAIME MARTINEZ LUNA



| Concepto | Hacienda Pública/ Patrimonio | | | Ajustes por Cambios de Valor | Total |
|---|------------------------------|-------------|---------------|------------------------------|-------|
| | Contribuido | Generado | | | |
| | | Ejerc. Ant. | Del Ejercicio | | |
| Hacienda Pública / Patrimonio Neto Final del Ejercicio 2020 | 0 | 0 | 0 | 0 | 0 |
| Saldo Neto en la Hacienda Pública / Patrimonio 2021 | 0 | 0 | 0 | 0 | 0 |



[Signature]
COORDINADOR FINANCIERO
 GUSTAVO RAMIREZ SANTIAGO

Lugar y fecha de generación: Reyes Mantecón, Oaxaca; a 27 de FEBRERO de 2022
 Bajo protesta de decir verdad declaramos que los estados financieros y sus Notas son razonablemente correctos y responsabilidad del emisor.

[Signature]
RECTOR
 JAIME MARTINEZ LUNA

Cuenta de la Hacienda Pública Estatal 2021
 Gobierno del Estado de Oaxaca
 UR: 409 - UNIVERSIDAD AUTÓNOMA COMUNAL DE OAXACA
 Estado de Cambios en la Situación Financiera
 Del 1° de enero al 31 de diciembre de 2021 y 2020
 (Pesos)



| CONCEPTO | ORIGEN | APLICACIÓN | CONCEPTO | ORIGEN | APLICACIÓN |
|--------------------------|--------|------------|---|-----------|------------|
| ACTIVO | 0 | 1,495,001 | PASIVO | 1,495,001 | 0 |
| ACTIVO CIRCULANTE | 0 | 1,495,001 | PASIVO CIRCULANTE | 1,495,001 | 0 |
| EFFECTIVO Y EQUIVALENTES | 0 | 1,495,001 | CUENTAS POR PAGAR A CORTO PLAZO | 1,495,001 | 0 |
| | | | RESULTADOS DEL EJERCICIO (AHORRO/DESAHORRO) | 7,000,000 | 0 |
| | | | TOTALES | 8,495,001 | 0 |



[Signature]
COORDINADOR FINANCIERO
 GUSTAVO RAMIREZ SANTIAGO

Lugar y fecha de generación: Reyes Mantecón, Oaxaca; a 27 de FEBRERO de 2022
 Bajo protesta de decir verdad declaramos que los estados financieros y sus Notas son razonablemente correctos y responsabilidad del emisor.

[Signature]
RECTOR
 JAIME MARTINEZ LUNA




Estado de Flujos de Efectivo


| Universidad Autónoma Comunal de Oaxaca | | |
|---|------------------|----------|
| del 1 de enero al 31 de diciembre 2020 y 1 de enero al 31 de diciembre 2021 | | |
| Concepto | 2021 | 2020 |
| Flujos de Efectivo de las Actividades de Operación | | |
| Origen | 8,495,001 | 0 |
| Impuestos | 87,931 | 0 |
| Cuotas y Aportaciones de Seguridad Social | 0 | 0 |
| Contribuciones de Mejoras | 0 | 0 |
| Derechos | 0 | 0 |
| Productos | 0 | 0 |
| Aprovechamientos | 0 | 0 |
| Ingresos por Venta de Bienes y Prestación de Servicios | 0 | 0 |
| Participaciones, Aportaciones, Convenios, Incentivos Derivados de la Colaboración Fiscal y Fondos Distintos de Aportaciones | 0 | 0 |
| Transferencias, Asignaciones, Subsidios y Subvenciones, y Pensiones y Jubilaciones | 7,000,000 | 0 |
| Otros Orígenes de Operación | 1,407,070 | 0 |
| Aplicación | 7,000,000 | 0 |
| Servicios Personales | 0 | 0 |
| Materiales y Suministros | 0 | 0 |
| Servicios Generales | 0 | 0 |
| Transferencias Internas y Asignaciones al Sector Público | 7,000,000 | 0 |
| Transferencias al resto del Sector Público | 0 | 0 |
| Subsidios y Subvenciones | 0 | 0 |
| Ayudas Sociales | 0 | 0 |
| Pensiones y Jubilaciones | 0 | 0 |
| Transferencias a Fideicomisos, Mandatos y Contratos Análogos | 0 | 0 |
| Transferencias a la Seguridad Social | 0 | 0 |
| Donativos | 0 | 0 |
| Transferencias al Exterior | 0 | 0 |
| Participaciones | 0 | 0 |
| Aportaciones | 0 | 0 |
| Convenios | 0 | 0 |
| Otras Aplicaciones de Operación | 0 | 0 |
| Flujos Netos de Efectivo por Actividades de Operación | 1,495,001 | 0 |
| Flujos de Efectivo de las Actividades de Inversión | | |
| Origen | 0 | 0 |
| Bienes Inmuebles, Infraestructura y Construcciones en Proceso | 0 | 0 |
| Bienes Muebles | 0 | 0 |
| Otros Orígenes de Inversión | 0 | 0 |
| Aplicación | 0 | 0 |
| Bienes Inmuebles, Infraestructura y Construcciones en Proceso | 0 | 0 |
| Bienes Muebles | 0 | 0 |
| Otras Aplicaciones de Inversión | 0 | 0 |
| Flujos Netos de Efectivo por Actividades de Inversión | 0 | 0 |
| Flujo de Efectivo de las Actividades de Financiamiento | | |
| Origen | 0 | 0 |
| Endeudamiento Neto | 0 | 0 |
| Interno | 0 | 0 |
| Externo | 0 | 0 |
| Otros Orígenes de Financiamiento | 0 | 0 |
| Aplicación | 0 | 0 |
| Servicios de la Deuda | 0 | 0 |
| Interno | 0 | 0 |
| Externo | 0 | 0 |
| Otras Aplicaciones de Financiamiento | 0 | 0 |
| Flujos Netos de Efectivo por Actividades de Financiamiento | 0 | 0 |
| Incremento/Disminución Neta en el Efectivo y Equivalentes al Efectivo | 1,495,001 | 0 |
| Efectivo y Equivalentes al Efectivo al Inicio del Ejercicio | 0 | 0 |
| Efectivo y Equivalentes al Efectivo al Final del Ejercicio | 1,495,001 | 0 |

Bajo protesta de decir verdad declaramos que los Estados Financieros y sus Notas son razonablemente correctos y responsabilidad del emisor.


 Mtro. Gustavo Ramirez Santiago
 Coordinador Financiero


 UNIVERSIDAD AUTÓNOMA
 COMUNAL DE OAXACA
 DECRETO NUM. 1201
 CLAVE RECTORIA: 20MSU0111H


 Mtro. Jaime Martínez Luna
 Rector


 UNIVERSIDAD AUTÓNOMA
 COMUNAL DE OAXACA
 DECRETO NUM. 1201
 CLAVE RECTORIA: 20MSU0111H

Cuenta Pública del Estado de Oaxaca del Ejercicio Fiscal 2021



| DESCRIPCION | SALDO INICIAL | PERIODO | | SALDO FINAL | FLUJO |
|--------------------------|---------------|-----------|-----------|-------------|-----------|
| | | CARGOS | ABONOS | | |
| ACTIVO | --- | 8,627,408 | 7,132,407 | 1,495,001 | 1,495,001 |
| ACTIVO CIRCULANTE | --- | 8,627,408 | 7,132,407 | 1,495,001 | 1,495,001 |
| EFFECTIVO Y EQUIVALENTES | --- | 8,627,408 | 7,132,407 | 1,495,001 | 1,495,001 |



UNIVERSIDAD AUTÓNOMA
 COMUNAL DE OAXACA

DECRETO NÚM. 1201
 CLAVE RECTORÍA: 20MSU0111H

COORDINADOR FINANCIERO

GUSTAVO RAMIREZ SANTIAGO



UNIVERSIDAD AUTÓNOMA
 COMUNAL DE OAXACA

DECRETO NÚM. 1201
 CLAVE RECTORÍA: 20MSU0111H

RECTOR

JAIMÉ MARTÍNEZ LUNA

Cuenta Pública del Estado de Oaxaca del Ejercicio Fiscal 2021
 Gobierno del Estado de Oaxaca
 UR: 409 Universidad Autónoma Comunal de Oaxaca
 UE: 409 Universidad Autónoma Comunal de Oaxaca
 Estado Analítico de la Deuda y Otros Pasivos
 Del 1 de enero al 31 de diciembre de 2021
 (Pesos)



| Denominación de las Deudas | Moneda de Contratación | Institución o País Acreedor | Saldo Inicial del Periodo | Saldo Final del Periodo |
|--|------------------------|-----------------------------|---------------------------|-------------------------|
| DEUDA PÚBLICA | | | | |
| Corto Plazo | | | | |
| Deuda Interna | | | | |
| Instituciones de Crédito | | | 0 | 0 |
| Títulos y Valores | | | 0 | 0 |
| Arrendamientos Financieros | | | 0 | 0 |
| Deuda Externa | | | | |
| Organismos Financieros Internacionales | | | 0 | 0 |
| Deuda Bilateral | | | 0 | 0 |
| Títulos y Valores | | | 0 | 0 |
| Arrendamientos Financieros | | | 0 | 0 |
| Subtotal a Corto Plazo | | | 0 | 0 |
| Largo Plazo | | | | |
| Deuda Interna | | | | |
| Instituciones de Crédito | | | 0 | 0 |
| Títulos y Valores | | | 0 | 0 |
| Arrendamientos Financieros | | | 0 | 0 |
| Deuda Externa | | | | |
| Organismos Financieros Internacionales | | | 0 | 0 |
| Deuda Bilateral | | | 0 | 0 |
| Títulos y Valores | | | 0 | 0 |
| Arrendamientos Financieros | | | 0 | 0 |
| Subtotal a Largo Plazo | | | 0 | 0 |
| Otros Pasivos | | | 1,495,001 | 0 |
| Total de Deuda y Otros Pasivos | | | 1,495,001 | 0 |

Bajo protesta de decir verdad declaramos que los Estados Financieros y sus Notas son razonablemente correctos y responsabilidad del emisor

UNIVERSIDAD AUTÓNOMA COMUNAL DE OAXACA
 COMPTON
 SECRETO NÚM. 1201
 CLAVE RECTORÍA: 20MSUO111H

Mtro. Gustavo Ramiez Santiago
 Coordinador Financiero

UNIVERSIDAD AUTÓNOMA COMUNAL DE OAXACA
 COMPTON
 SECRETO NÚM. 1201
 CLAVE RECTORÍA: 20MSUO111H

Mtro. Jaime Martínez Luna
 Rector



UNIVERSIDAD AUTÓNOMA COMUNAL DE OAXACA
INFORMES SOBRE PASIVOS CONTINGENTES
DEL 1 DE ENERO AL 31 DE DICIEMBRE DE 2021

NO APLICA



NOTAS A LOS ESTADOS FINANCIEROS
DEL 01 ENERO DE AL 31 DE DICIEMBRE 2021
(PESOS)

Remito informe relacionado con la Información Financiera de la Cuenta Pública del Estado de Oaxaca del periodo de 01 de enero al 31 de diciembre de 2021.

NOTAS A DESGLOSE

I) NOTAS AL ESTADO DE SITUACION FINANCIERA

El estado de Situación Financiera tiene como propósito mostrar información relativa a los recursos y obligaciones de la entidad.

ACTIVO

| CUENTAS | EJERCICIO FISCAL 2021 | EJERCICIO FISCAL 2020 |
|---|--------------------------|--------------------------|
| ACTIVO CIRCULANTE | | |
| Efectivo Equivalentes | 1,495,001.00 | 0.00 |
| Derechos a recibir efectivo y equivalentes | 0.00 | 0.00 |
| Total de Activo Circulante | 1,495,001.00 | 0.00 |
| Bienes Muebles | 0.00 | 0.00 |
| Activos Intangible | 0.00 | 0.00 |
| Depreciación, Deterioro y amortización Acumulada de Bienes e Intangibles | 0.00 | 0.00 |
| Total de Activo no Circulante | 0.00 | 0.00 |
| TOTAL DE ACTIVOS | 1,495,001.00 | 0.00 |



ACTIVO CIRCULANTE

Efectivo y Equivalentes

El rubro de efectivo y equivalentes del 01 de enero al 31 de diciembre de 2021, presenta un saldo de \$1,495,001.00 (Un millón cuatrocientos noventa y cinco mil un pesos 00/100 M.N.), saldo que se encuentra en bancos para realizar lo pagos de las obligaciones adquiridas en el mes de diciembre, así como de pago pendientes a trabajadores de la Institución, los cuales ya

se encuentran comprometidos y devengados, estos serán realizados en el mes de enero del ejercicio fiscal 2022.

ACTIVO NO CIRCULANTE

Está constituido por el conjunto de valores y derechos de realización o disponibilidad con un periodo de tiempo superior a un año. Sin embargo, en el periodo de enero-diciembre 2021 no se realizaron procesos de adquisición de bienes que formen parte del activo no circulante de la Institución.

Bienes muebles

El rubro de Bienes Muebles al 31 de diciembre de 2021 está integrado de la siguiente forma:

| CUENTAS | EJERCICIO FISCAL 2021 | EJERCICIO FISCAL 2020 |
|---|------------------------------|------------------------------|
| Muebles de Oficina y Estantería | 0.00 | 0.00 |
| Muebles, excepto de Oficina y Estantería | 0.00 | 0.00 |
| Equipo de Cómputo y Tecnologías de la Información | 0.00 | 0.00 |
| Equipos y Aparatos Audiovisuales | 0.00 | 0.00 |
| Cámaras Fotográficas y de Video | 0.00 | 0.00 |
| Otro Mobiliario y equipo educacional y recreativo | 0.00 | 0.00 |
| Equipo Médico y de Laboratorio | 0.00 | 0.00 |



| | | |
|---|-------------|-------------|
| Instrumental Médico y de Laboratorio | 0.00 | 0.00 |
| Automóviles y Camiones | 0.00 | 0.00 |
| Maquinaria y equipos de construcción | 0.00 | 0.00 |
| Equipo de comunicación y telecomunicación | 0.00 | 0.00 |
| Herramientas y Máquinas-Herramienta | 0.00 | 0.00 |
| Otros equipos | 0.00 | 0.00 |
| TOTAL | 0.00 | 0.00 |

Activos Intangibles y depreciación, amortización acumulada de bienes

| CUENTAS | EJERCICIO FISCAL 2021 | EJERCICIO FISCAL 2020 |
|--|-----------------------|-----------------------|
| Software | 0.00 | 0.00 |
| Licencias informáticas e intelectuales | 0.00 | 0.00 |
| Depreciación de bienes e intangibles | 0.00 | 0.00 |
| TOTAL INTANGIBLES | 0.00 | 0.00 |
| TOTAL DE ACTIVO NO CIRCULANTE | 0.00 | 0.00 |

PASIVO

El saldo de este rubro al 31 de diciembre de 2021 está, asciende a la cantidad de \$1,495,001.00 (Un millón cuatrocientos noventa y cinco mil un pesos 00/100 M.N.) que corresponden a las obligaciones de pagos adquiridos durante el ejercicio fiscal 2021 con prestadores de bienes y contratación de servicios por pagar a corto plazo, también este rubro se contemplan los montos de los impuestos de ISR correspondiente al mes de diciembre, detallándose de la siguiente forma:

Pasivo Circulante

| CUENTAS | EJERCICIO FISCAL 2021 | EJERCICIO FISCAL 2020 |
|---|-----------------------|-----------------------|
| Deudas por Adquisición de Bienes y Contratación de Servicios por Pagar a CP | 0.00 | 0.00 |



| | | |
|--|---------------------|-------------|
| Transferencias Internas y Asignaciones al Sector Público | 1,407,070.00 | 0.00 |
| Retenciones de Impuestos por Pagar a CP | 87,931.00 | 0.00 |
| Retenciones del Sistema de seguridad social por Pagar a CP | 0.00 | 0.00 |
| Otras retenciones y Contribuciones por Pagar a CP | 0.00 | 0.00 |
| Otras Cuentas por Pagar a corto plazo | 0.00 | 0.00 |
| TOTAL PASIVO CIRCULANTE | 1,495,001.00 | 0.00 |

El apartado de Transferencias Internas y Asignaciones al Sector Público presenta un saldo de \$1,495,001.00 (Un millón cuatrocientos noventa y cinco mil un peso 00/100 M.N.) que se distribuye de la siguiente manera:

Se tiene un importe de \$1,407,070.00 (Once mil seiscientos doce pesos 12/100 M.N.) por concepto de impuestos honorarios asimilados a salarios y pagos pendientes a trabajadores de la Institución.

En Retenciones de Impuestos por Pagar a CP, se presenta un saldo de por \$87,931.00 (Ochenta y siete mil novecientos treinta y un pesos 00/100 M.N.) por concepto de pago de impuestos por servicios profesionales.

HACIENDA PÚBLICA/PATRIMONIO

| CUENTAS | EJERCICIO FISCAL 2021 | EJERCICIO FISCAL 2020 |
|--|-----------------------|-----------------------|
| HACIENDA PÚBLICA/PATRIMONIO GENERADO | | |
| Actualización de la hacienda pública/patrimonio | 0.00 | 0.00 |
| Resultados de Ejercicio (ahorro/Desahorro) | 0.00 | 0.00 |
| Resultado de ejercicios Anteriores | 0.00 | 0.00 |
| Total de Hacienda Pública/Patrimonio Generado | 0.00 | 0.00 |
| TOTAL HACIENDA | 0.00 | 0.00 |
| Resultado del Ejercicio (Ahorro/Desahorro) | 0.00 | 0.00 |

La cuenta de Hacienda Pública/Patrimonio, no refleja saldos para el cierre del ejercicio 2021.

Cuenta Pública del Estado de Oaxaca del Ejercicio Fiscal 2021



NOTAS AL ESTADO DE ACTIVIDADES

Muestra el resultado de las operaciones de la entidad correspondiente al periodo del 01 de enero al 31 de diciembre de 2021, integrado de la siguiente forma:

| CUENTAS | EJERCICIO FISCAL 2021 | EJERCICIO FISCAL 2020 |
|---|------------------------------|------------------------------|
| INGRESOS Y OTROS BENEFICIOS | | |
| PARTICIPACIONES, APORTACIONES, CONVENIOS, INCENTIVOS DERIVADOS DE COLABORACIÓN FISCAL | 7,000,000.00 | 0.00 |
| PARTICIPACIONES, APORTACIONES, TRANSFERENCIAS, ASIGNACIONES, SUBSIDIOS Y OTRAS AYUDAS | 7,000,000.00 | 0.00 |
| TOTAL DE INGRESOS Y OTROS BENEFICIOS | 7,000,000.00 | 0.00 |
| GASTOS Y OTRAS PERDIDAS | | |
| TRANSFERENCIAS, ASIGNACIONES, SUBSIDIOS Y OTRAS AYUDAS | 7,000,000.00 | 0.00 |
| TRANSFERENCIAS INTERNAS Y ASIGNACIONES AL SECTOR PUBLICO | 7,000,000.00 | 0.00 |
| AYUDAS SOCIALES | 0 | 0 |
| OTROS GASTOS Y PERDIDAS EXTRAORDINARIAS | 0 | 0 |
| TOTAL DE GASTOS Y OTRAS PERDIDAS | 7,000,000.00 | 0 |
| AHORRO NETO DEL EJERCICIO | 0.00 | 0.00 |

Ingresos y Otros Beneficios

Los ingresos corresponden a los recursos correspondientes al 31 de diciembre de 2021, el cual asciende a un importe de \$7,000,000.00 (Siete millones de pesos 00/100 M.N.) recursos que fueron comprometidos y devengados al cierre del ejercicio 2021.

Gastos y Otras Pérdidas



El rubro de Gastos y Otras Pérdidas corresponden a lo devengado por la Entidad durante el periodo al cierre del ejercicio 2021 por la cantidad de: \$7,000,000.00 (Siete millones de pesos 00/100 M.N.) integrado de la siguiente manera:

- a) Transferencias Internas y Asignaciones al Sector Público, refleja un saldo de \$7,000,000.00 (Siete millones de pesos 00/100 M.N.) correspondiente a recursos que fueron comprometidos y devengados en los rubros de: Servicios personales, y Servicios Generales al cierre del ejercicio 2021.

Ahorro Neto del Ejercicio

En el Estado de Actividades en el período comprendido del 01 de enero al 31 de diciembre de 2021, la cantidad de \$0.00 (Cero pesos 00/100 M.N.).

NOTAS AL ESTADO DE VARIACION EN LA HACIENDA PÚBLICA

Variaciones de la hacienda Pública/Patrimonio Neto del ejercicio

Hacienda Pública/ Patrimonio generado

Resultados de Ejercicios Anteriores

En el apartado de Hacienda Pública/Patrimonio Generado, no hay saldos a reportar para el periodo de 01 de enero al 31 de diciembre de 2021,

| RUBRO | VARIACIONES |
|---|-------------|
| Hacienda Pública/Patrimonio Neto Final del Ejercicio 2020 | 0 |
| Actualizaciones de patrimonio | 0.00 |
| Resultados de Ejercicios Anteriores | 0.00 |
| Resultados del ejercicio (ahorro/desahorro) | 0.00 |
| Saldo Neto en la Hacienda Pública/Patrimonio 2021 | 0.00 |

NOTAS AL ESTADO DE FLUJOS DE EFECTIVO

Efectivo y equivalentes

Análisis de saldo en la cuenta de Efectivo y Equivalentes:

| CONCEPTO | EJERCICIO FISCAL 2021 | EJERCICIO FISCAL 2020 |
|---------------------------------|--------------------------|--------------------------|
| Efectivos en Bancos – Tesorería | | |

Cuenta Pública del Estado de Oaxaca del Ejercicio Fiscal 2021



| | | |
|--|---------------------|-------------|
| Efectivos en Bancos - Dependencias | 1,495,001.00 | 0.00 |
| Inversiones temporales (hasta 3 meses) | | |
| Fondos con afectación específica | | |
| Depósitos de fondos de terceros y otros | | |
| Total de Efectivos y Equivalentes | 1,495,001.00 | 0.00 |

Cuarto Informe Trimestral enero-diciembre 2021
Gobierno del Estado de Oaxaca
 UR: 409 Universidad Autónoma Comunal de Oaxaca
 UE: 409 Universidad Autónoma Comunal de Oaxaca
Conciliación entre los Ingresos Presupuestarios y Contables
 Del 1 de enero al 31 de diciembre de 2021
 (Pesos)

| | |
|---|---------------------|
| 1. Total de Ingresos Presupuestarios | 7,000,000.00 |
|---|---------------------|

| | |
|---|--|
| 1. Total de Ingresos Presupuestarios | |
|---|--|

| | |
|--|--|
| 2. Más ingresos contables no presupuestarios | |
| Ingresos financieros | |
| Incremento por variación de Inventarios | |
| Disminución del exceso de estimaciones por pérdida o deterioro u obsolescencia | |
| Disminución del exceso por provisiones | |
| Otros Ingresos y beneficios varios | |
| Otros ingresos contables no presupuestarios | |

| | |
|---|--|
| 3. Menos ingresos presupuestarios no contables | |
| Aprovechamientos patrimoniales | |
| Ingresos derivados de financiamiento | |
| Otros ingresos presupuestarios no contables | |

Cuenta Pública del Estado de Oaxaca del Ejercicio Fiscal 2021



| | |
|--|---------------------|
| 4. Ingresos contables (4=1+2-3) | 7,000,000.00 |
|--|---------------------|

Cuarto Informe Trimestral enero-diciembre 2021
Gobierno del Estado de Oaxaca
UR: 409 Universidad Autónoma Comunal de Oaxaca
UE: 409 Universidad Autónoma Comunal de Oaxaca
Conciliación entre los Egresos Presupuestarios y Contables
Del 1 de enero al 31 de diciembre de 2021
(Pesos)

| | |
|--|---------------------|
| 1. Total de Egresos Presupuestarios | 7,000,000.00 |
|--|---------------------|

| | |
|--|--|
| 2. Menos egresos presupuestarios no contables | |
|--|--|

- Materias Primas y Materiales de Producción y Comercialización
- Materiales y Suministros
- Mobiliario y equipo de administración
- Mobiliario y equipo educacional y recreativo
- Equipo e instrumental médico y de laboratorio
- Vehículos y equipo de transporte
- Equipo de defensa y seguridad
- Maquinaria, otros equipos y herramientas
- Activos biológicos
- Bienes inmuebles
- Activos intangibles
- Obra pública en Bienes de Dominio Público
- Obra pública en Bienes propios
- Acciones y participaciones de capital
- Compra de títulos y valores
- Concesión de Préstamos
- Inversiones en fideicomisos, mandatos y otros análogos
- Provisiones para contingencias y otras erogaciones especiales
- Amortización de la deuda pública
- Adeudos de ejercicios fiscales anteriores (ADEFAS)



| | |
|---|---------------------|
| Otros Egresos Presupuestales No Contables | |
| 3. Más gastos contables no presupuestarios | |
| Estimaciones, depreciaciones, deterioros, obsolescencia y amortizaciones | |
| Provisiones | |
| Disminución de inventarios | |
| Aumento por insuficiencia de estimaciones por pérdida o deterioro u obsolescencia | |
| Aumento por insuficiencia de provisiones | |
| Otros Gastos | |
| * Otros Gastos Contables No Presupuestales | |
| 4. Egresos contables (4=1-2+3) | 7,000,000.00 |

NOTAS DE MEMORIA (CUENTAS DE ORDEN)

Las cuentas de orden se utilizan para registrar movimientos de valores que no afecten o modifiquen el balance del ente contable, sin embargo, su incorporación en libros es necesaria con fines de recordatorio contable, de control y en general sobre los aspectos administrativos, o bien, para consignar sus derechos o responsabilidades contingentes que puedan, o no, presentarse en el futuro.

Las cuentas que se manejan para efectos de este documento son las siguientes:

Cuentas de Orden Contables y Presupuestarias:

Contables:

Valores
Emisión de obligaciones
Avales y garantías
Juicios

Presupuestarias:

Cuentas de ingresos
Cuentas de egresos

Se informará, de manera agrupada, en las notas a los Estados Financieros las cuentas de orden contables y cuentas de orden presupuestario:

1. Los valores en custodia de instrumentos prestados a formadores de mercado e



instrumentos de crédito.

Recibidos en garantía de los formadores de mercado u otros.

2. Por tipo de emisión de instrumento: monto, tasa y vencimiento.

3. Los contratos firmados de construcciones por tipo de contrato.

NOTAS DE GESTIÓN ADMINISTRATIVA

1. Introducción:

Los estados Financieros de los entes públicos proveen de información financiera a los principales usuarios de esta, al Congreso y a los ciudadanos.

El objetivo del presente documento es la revelación del contexto y de los aspectos económicos-financieros más relevantes que influyeron en las decisiones del período: 01 de enero al 31 de diciembre 2021, y deberán ser considerados en la elaboración de los estados financieros para la mayor comprensión de estos y sus particulares.

De esta manera, se informa y explica la respuesta del gobierno a las condiciones relacionadas con la información financiera de cada periodo de gestión: además, de exponer aquellas políticas que podrían afectar la toma de decisiones en períodos posteriores.

2. Panorama Económico y Financiero:

Al 31 de diciembre, se le aprueba un presupuesto de egresos para el ejercicio fiscal 2021, un presupuesto autorizado de \$7,000,000.00 (Siete millones de pesos 00/100 M.N.) con fundamento en la Ley Orgánica del Poder Ejecutivo del Estado de Oaxaca y el Decreto del Presupuesto de Egresos del Estado de Oaxaca, mismo que se encuentra distribuido conforme a la estructura programática presentada en el Programa Operativo Anual (POA).

3. Autorización e Historia.

a) Fecha de creación del ente.

El 20 de abril de 2020, fue formalizado a través de un Decreto de Creación como un Organismo Público Descentralizado con personalidad jurídica y patrimonio propio, publicándose en el Periódico Oficial del Gobierno del Estado el Decreto del Ejecutivo por el que se crea el Organismo Público Descentralizado Universidad Autónoma Comunal de Oaxaca.

b) Principales cambios en su estructura. (No aplica)

4. Organización y Objeto Social



- a) Objeto Social: De acuerdo con el artículo de su decreto de creación:
- I. Impartir la educación superior de licenciatura y posgrado; cursos de actualización y especialización, en sus modalidades escolar y extraescolar, formando profesionistas con sensibilidad y conocimientos culturales y comunitarios.
 - II. Organizar y desarrollar actividades de investigación y proyectos comunitarios, humanísticos y científicos, en atención, primordialmente, a los problemas de la comunidad, así como regional, estatal o nacional y en relación con las condiciones del desenvolvimiento cultural social e histórico, y
 - III. Preservar, promover, difundir y acrecentarla cultura y conocimientos comunitarios.
- a) Ejercicio Fiscal: 2021
- b) Régimen Jurídico: Persona moral con fines no lucrativos
- c) Consideraciones fiscales del ente: revelar el tipo de contribuciones que esté obligado a pagar o retener.

IMPUESTO SOBRE LA RENTA

- Declaración Informativa anual de retenciones del ISR por sueldos y salarios e ingresos asimilados a salarios.
- Entero de retenciones mensuales por ISR por sueldos y salarios.
- Entero de retención de ISR por servicios profesionales (mensual).
- Declaración informativa anual de pagos y retenciones de servicios profesionales.

Personas Morales.

- Informativa anual del subsidio para el empleo.
- 5 Estructura organizacional básica:
- Aún sin estructura orgánica formalmente publicada en el Periódico Oficial.
- 6 Bases de preparación de los Estados Financieros.
- a) Si se ha observado la normatividad emitida por el CONAC y demás disposiciones legales aplicables.
 - b) La normatividad aplicada para el reconocimiento, valuación y revelación de los diferentes rubros de la información financiera, así como las bases de medición utilizadas para la elaboración de los estados financieros; por ejemplo: costo histórico, valoración de realización, valor razonables, valor de recuperación o cualquier otro método empleado y los criterios de aplicación de estos.

Se aplicó durante el periodo de 01 enero al 31 de diciembre 2021 la normatividad vigente para el reconocimiento, valuación y revelación de los diferentes rubros de la información



Financiera, así como las bases de medición: valor de realización, respetando en el total de las operaciones su costo histórico.

c) Postulados básicos.

Los emitidos por el CONAC:

1. Sustancia Económica
2. Entes Públicos
3. Existencia Permanente
4. Revelación Suficiente
5. Importancia Relativa
6. Registro e Integración Presupuestaria
7. Consolidación de Información financiera
8. Devengo Contable
9. Valuación
10. Dualidad Económica
11. Consistencia

d) Norma supletoria.

Las permitidas por la Normatividad del CONAC.

e) Para las entidades que por primera vez estén implementando el base devengado de acuerdo con la Ley de Contabilidad, deberán:

-Revelar las nuevas políticas de reconocimiento:

De acuerdo con lo establecido por el CONAC.

INGRESOS

Devengado.- Cuando exista jurídicamente el derecho al cobro.

Recaudado.- Cuando existe el cobro en efectivo o cualquier otro medio de pago

EGRESOS

Comprometido.- Cuando se existe la aprobación por una autoridad competente de un acto administrativo, u otro instrumento jurídico que formaliza una relación jurídica con terceros para la adquisición de bienes y servicios.

Devengado.- Cuando se reconoce de una obligación de pago a favor de terceros por la recepción de conformidad de bienes, servicios contratados.

Ejercido.- Cuando se emite una Cuenta por Liquidar Certificada aprobada por la autoridad competente.



Pagado.- Cuando se realiza la cancelación total o parcial de las obligaciones de pago.

7. Políticas de Contabilidad Significativas:

a) Actualización: El registro de la contabilidad se realizó en base a los lineamientos establecidos por el CONAC.

b) Informar sobre la realización de operaciones en el extranjero y de sus efectos en la información financiera gubernamental:

Durante el periodo 01 enero al 31 de diciembre 2021, no se realizaron operaciones en Moneda Extranjera.

c) Método de evaluación de la inversión en acciones en el Sector Paraestatal.

NO APLICA (opcional, si es necesario)

d) Sistema y método de valuación de inventarios.

El CONAC ha emitido las normas para la valoración de los Activos y el patrimonio de los entes públicos, esta norma permite definir y estandarizar los conceptos básicos de valuación, contenidos en las normas particulares aplicables a los distintos elementos integrantes de los estados Financieros.

e) Beneficios a empleados:

No se tienen reservas para beneficios futuros de los empleados, más que las contempladas anualmente en el presupuesto de egresos del ejercicio presente.

f) Provisiones:

Las provisiones al 01 enero al 31 de diciembre 2021 conforman los siguientes conceptos: en el rubro de servicios personales (nómina de los trabajadores) cuotas obreras IMSS, Cuotas obreras IMSS R.C.V. y Crédito de vivienda.

g) Reservas:

NO se cuenta con Reservas. (opcional, si es necesario)



h) Cambios en políticas contables y corrección de errores junto con la revelación de los efectos que se tendrá en la información financiera del ente público, ya sea retrospectivos o prospectivos.

i) Reclasificaciones: Durante el periodo del 01 enero al 31 de diciembre 2021, no se realizaron reclasificaciones.

j) Depuración y Cancelación de saldos:

Las depuraciones y cancelaciones de saldos se realizaron cada mes en diferentes cuentas contables durante el periodo comprendido: 01 enero al 31 de diciembre 2021, con la finalidad de presentar cifras actualizadas en los Estados Financieros.

8. Posición en Moneda Extranjera y Protección por riesgo Cambiario:

a) Activos en moneda extranjera:

No aplica (opcional, si es necesario)

b) Pasivos en moneda extranjera:

No se tienen Pasivos en moneda extranjera (opcional, si es necesario)

c) Posición en moneda extranjera: (Opcional, si es necesario)

d) Tipo de cambio: (Opcional, si es necesario)

e) Equivalente en moneda nacional: (Opcional, si es necesario)

9. Reporte Analítico del Activo:

a) Vida útil o porcentajes de depreciación, deterioro o amortización utilizados en los diferentes tipos de activos:

Durante el periodo del 01 enero al 31 de diciembre 2021. La entidad no refleja saldos en el rubro de Depreciación Deterioro y Amortización Acumulada de Bienes e Intangibles.

b) Cambios en el porcentaje de depreciación o valor residual de los activos:

c) Importe de los gastos conceptualizados en el ejercicio, tanto financieros como de investigación y desarrollo:

No aplica (Opcional, si es necesario)

d) Riesgos por tipo de cambio o tipo de interés de las inversiones financieras:

No aplica. (Opcional, si es necesario)

Cuenta Pública del Estado de Oaxaca del Ejercicio Fiscal 2021



e) Valor activado en el ejercicio de los bienes **construidos por la entidad:**

Los bienes de la entidad se reconocen dentro de su Activo No Circulante de su costo histórico, de conformidad con el artículo 29 de la Ley General de Contabilidad Gubernamental.

f) Otras circunstancias de carácter significativo que afecten el activo, tales como bienes en garantía, señalados en embargos, litigios, títulos de inversiones, entregados en garantías, baja significativa del valor de inversiones financieras, etc.:

No aplica (Opcional, si es necesario)

g) Desmantelamiento de Activos, procedimientos, implicaciones, efectos contables:

No aplica (Opcional, si es necesario)

h) Administración de activos; planeación con el objetivo de que el ente los utilice de manera más efectiva:

Se utilizan los activos con la operación y mantenimiento óptimo.

Adicionalmente, se deben incluir las explicaciones de las principales variaciones en el activo, en cuadros comparativos como sigue:

a) Inversiones en valores: No aplica (Opcional, si es necesario)

b) Patrimonio de Organismos descentralizados: No aplica (Opcional, si es necesario)

c) Inversiones en empresas de participación mayoritaria:

No se tiene inversión en este tipo de empresas. (Opcional, si es necesario)

d) Inversiones en empresas de participación minoritaria:

No aplica. (Opcional, si es necesario)

10. Fideicomisos, Mandatos y Análogos

a) Por ramo administrativo que los reporta:

No aplica. (Opcional, si es necesario)

b) Enlistar los de mayor monto de disponibilidad, relacionando aquellos que conforman el 80% de las disponibilidades:

No aplica (Opcional, si es necesario)

11. Reporte de la Recaudación

a) Análisis del comportamiento de la recaudación correspondiente al ente público o cualquier tipo de ingreso, de forma separada los ingresos locales de los federales:

Cuenta Pública del Estado de Oaxaca del Ejercicio Fiscal 2021



No aplica (Opcional, si es necesario)

b) Proyección de la recaudación e ingresos en el mediano plazo:

No aplica (Opcional, si es necesario)

12. Información sobre la Deuda y el Reporte Analítico de la Deuda:

a) Utilizar al menos los siguientes indicadores: Deuda respecto al PIB y deuda respecto a la recaudación tomando, como mínimo, un periodo igual o menor a 5 años.

No aplica (Opcional, si es necesario)

b) Información de manera agrupada por tipo de valor gubernamental o instrumento financiero en la que se considere interese, comisiones, tasa, perfil de vencimiento y otros gastos de la deuda.

No aplica (Opcional, si es necesario)

13. Calificaciones otorgadas: No se cuenta con calificaciones otorgadas o certificaciones. (Opcional, si es necesario)

14. Proceso de Mejora:

a) Principales Políticas de control interno:

Para el desarrollo de los programas deberá ser a mediano plazo y estarían basados en cuatro estrategias funcionales y cinco aspectos organizacionales, con objetivos operaciones, actividades, participantes, costos y evaluación sin reducción del presupuesto para obtener una eficiente atención médica y realizar la capacitación y sensibilización de este programa.

b) Medidas de desempeño financiero, metas y alcance:

Racionar el uso de los recursos, para alcanzar el cumplimiento de las funciones para el ejercicio completo.

15. Información por Segmentos:

Toda la información del Ente, está procesada y se encuentra disponible por Unidad Responsable de realizar las funciones propias.

16. Eventos Posteriores al Cierre:

El ente público no tiene hechos ocurridos en el periodo posterior al que informa, que proporcionen mayor evidencia sobre eventos que le afectan económicamente y que no se conocían a la fecha de cierre.

17. Partes Relacionadas:



No existen partes relacionadas que pudieran ejercer influencia significativa sobre la toma de decisiones financieras y operativas.

18. Responsabilidad sobre la presentación razonable de los Estados Financieros.

Estos estados financieros fueron autorizados para su emisión por el día 27 de febrero de 2022, por el Antrop. Jaime Martínez Luna en carácter de Rector de esta Institución.

Bajo protesta de decir verdad declaro que los Estados Financieros y sus Notas, son razonablemente correctas y son responsabilidad del emisor.


MC. Gustavo Ramirez Santiago
Coordinador Financiero




Antrop. Jaime Martínez Luna
Rector





ESTADO ANALITICO DE INGRESOS PRESUPUESTARIOS

| Rubro de Ingresos | Estimado | Ampliaciones y Reducciones | Modificado | Devengado | Recaudado | Diferencia |
|--|---------------|----------------------------|---------------|--------------|--------------|---------------|
| | (1) | (2) | (3=1+2) | (4) | (5) | (6=3-4) |
| Impuestos | | | | | | |
| Contribuciones de Mejoras | | | | | | |
| Derechos | | | | | | |
| Productos | | | | | | |
| Corriente | | | | | | |
| Capital | | | | | | |
| Aprovechamientos | | | | | | |
| Corriente | | | | | | |
| Capital | | | | | | |
| Ingresos por Ventas de Bienes y Servicios | | | | | | |
| Contribuciones no Comprendidas en las Fracciones de la Ley de Ingresos Causados en Ejercicios Fiscales Anteriores Pendientes de Liquidación o Pago | | | | | | |
| Participaciones y Aportaciones | | | | | | |
| Transferencias, Asignaciones, Subsidios y Otras Ayudas | 0.00 | 7,000,000.00 | 7,000,000.00 | 7,000,000.00 | 7,000,000.00 | 0.00 |
| Otros Ingresos | | | | | | |
| TOTAL | 12,827,000.00 | 1,230,325.16 | 14,057,325.16 | 3,188,841.55 | 1,175,131.04 | 10,868,483.61 |

| Ingresos excedentes | | | | | | |
|--|----------|----------------------------|--------------|--------------|--------------|---------------------|
| Estado Analítico de Ingresos Por Fuente de Financiamiento | Estimado | Ampliaciones y Reducciones | Modificado | Devengado | Recaudado | Diferencia |
| | (1) | (2) | (3=1+2) | (4) | (5) | (6=3-4) |
| Ingresos del Gobierno | 0.00 | 7,000,000.00 | 7,000,000.00 | 7,000,000.00 | 7,000,000.00 | 0.00 |
| Impuestos | | | | | | |
| Contribuciones de Mejoras | | | | | | |
| Derechos | | | | | | |
| Productos | | | | | | |
| Corriente | | | | | | |
| Capital | | | | | | |
| Aprovechamientos | | | | | | |
| Corriente | | | | | | |
| Capital | | | | | | |
| Contribuciones no Comprendidas en las Fracciones de la Ley de Ingresos Causados en Ejercicios Fiscales Anteriores Pendientes de Liquidación o Pago | | | | | | |
| Participaciones y Aportaciones | | | | | | |
| Transferencias, Asignaciones, Subsidios y Otras Ayudas | 0.00 | 7,000,000.00 | 7,000,000.00 | 7,000,000.00 | 7,000,000.00 | 0.00 |
| Otros Ingresos | | | | | | |
| Ingresos de Organismos y Empresas | | | | | | |
| Cuotas y Aportaciones de Seguridad Social | | | | | | |
| Ingresos por Ventas de Bienes y Servicios | | | | | | |
| Transferencias, Asignaciones, Subsidios y Otras Ayudas | | | | | | |
| Ingresos derivados de financiamiento | | | | | | |
| Ingresos derivados de financiamiento | | | | | | |
| TOTAL | 0.00 | 7,000,000.00 | 7,000,000.00 | 7,000,000.00 | 7,000,000.00 | 0.00 |
| | | | | | | Ingresos excedentes |

CUENTA PÚBLICA 2021

ESTADO ANALITICO DEL EJERCICIO DEL PRESUPUESTO DE EGRESOS

CLASIFICACION POR OBJETO DEL GASTO (CAPITULO-CONCEPTO)

DEL 1º DE ENERO AL 31 DE DICIEMBRE



| Cve | Concepto | Aprobado 1 | Ampliaciones / Reducciones 2= (3-1) | Modificado 3 = (1+2) | Devengado 4 | Pagado 5 | Subejercicio 6 = (3-4) |
|-----|---|---------------|---|-------------------------|---------------------|---------------------|---------------------------|
| 409 | UNIVERSIDAD AUTÓNOMA COMUNAL DE OAXACA | | | | | | |
| 4 | TRANSFERENCIAS, ASIGNACIONES, SUBSIDIOS Y OTRAS AYUDAS | 0.00 | 7,000,000.00 | 7,000,000.00 | 7,000,000.00 | 7,000,000.00 | 0.00 |
| 1 | TRANSFERENCIAS INTERNAS Y ASIGNACIONES AL SECTOR PÚBLICO | 0.00 | 7,000,000.00 | 7,000,000.00 | 7,000,000.00 | 7,000,000.00 | 0.00 |
| | TOTAL DEPENDENCIA / ENTIDAD | 0.00 | 7,000,000.00 | 7,000,000.00 | 7,000,000.00 | 7,000,000.00 | 0.00 |

CUENTA PÚBLICA 2021

ESTADO ANALITICO DEL EJERCICIO DEL PRESUPUESTO DE EGRESOS

CLASIFICACION ECONOMICA (POR TIPO DE GASTO)

DEL 1º DE ENERO AL 31 DE DICIEMBRE



| Cve | Concepto | Aprobado 1 | Ampliaciones / Reducciones 2= (3-1) | Modificado 3 = (1+2) | Devengado 4 | Pagado 5 | Subejercicio 6 = (3-4) |
|-----|--|---------------|---|-------------------------|---------------------|---------------------|---------------------------|
| 409 | UNIVERSIDAD AUTÓNOMA COMUNAL DE OAXACA | | | | | | |
| 1 | GASTO CORRIENTE | 0.00 | 7,000,000.00 | 7,000,000.00 | 7,000,000.00 | 7,000,000.00 | 0.00 |
| | TOTAL DEPENDENCIA / ENTIDAD: | 0.00 | 7,000,000.00 | 7,000,000.00 | 7,000,000.00 | 7,000,000.00 | 0.00 |

CUENTA PÚBLICA 2021
ESTADO ANALITICO DEL EJERCICIO DEL PRESUPUESTO DE EGRESOS
CLASIFICACION ADMINISTRATIVA
DEL 1º DE ENERO AL 31 DE DICIEMBRE



| Cve | Concepto | Aprobado 1 | Ampliaciones / Reducciones 2= (3-1) | Modificado 3 = (1+2) | Devengado 4 | Pagado Transferido 5 | Subejercicio 6 = (3-4) |
|-------------------------|---|---------------|---|-------------------------|---------------------|----------------------------|---------------------------|
| 4 | ORGANOS AUTÓNOMOS | 0.00 | 7,000,000.00 | 7,000,000.00 | 7,000,000.00 | 7,000,000.00 | 0.00 |
| 09 | UNIVERSIDAD AUTÓNOMA COMUNAL DE OAXACA | 0.00 | 7,000,000.00 | 7,000,000.00 | 7,000,000.00 | 7,000,000.00 | 0.00 |
| TOTAL DEL GASTO: | | 0.00 | 7,000,000.00 | 7,000,000.00 | 7,000,000.00 | 7,000,000.00 | 0.00 |

CUENTA PÚBLICA 2021

ESTADO ANALITICO DEL EJERCICIO DEL PRESUPUESTO DE EGRESOS

CLASIFICACION FUNCIONAL (FINALIDAD Y FUNCION)

DEL 1º DE ENERO AL 31 DE DICIEMBRE



| Cve | Concepto | Aprobado 1 | Ampliaciones / Reducciones 2= (3-1) | Modificado 3 = (1+2) | Devengado 4 | Pagado 5 | Subejercicio 6 = (3-4) |
|-----------------------------|--|---------------|---|-------------------------|----------------|--------------|---------------------------|
| 409 | UNIVERSIDAD AUTÓNOMA COMUNAL DE OAXACA | | | | | | |
| 2 | DESARROLLO SOCIAL | 0.00 | 7,000,000.00 | 7,000,000.00 | 7,000,000.00 | 7,000,000.00 | 0.00 |
| 5 | EDUCACIÓN | 0.00 | 7,000,000.00 | 7,000,000.00 | 7,000,000.00 | 7,000,000.00 | 0.00 |
| TOTAL DEPENDENCIA / ENTIDAD | | 0.00 | 7,000,000.00 | 7,000,000.00 | 7,000,000.00 | 7,000,000.00 | 0.00 |



**ENDEUDAMIENTO NETO
DEL 01 DE ENERO AL 31 DE DICIEMBRE DE 2021**

(Pesos)

| Identificación de Crédito o Instrumento | Contratación/Colocación | Amortización | Endeudamiento Neto |
|--|-------------------------|--------------|--------------------|
| | A | B | C = A - B |
| Créditos Bancarios | | | |
| | | | 0 |
| | | | 0 |
| | | | 0 |
| | | | 0 |
| | | | 0 |
| | | | 0 |
| | | | 0 |
| | | | 0 |
| | | | 0 |
| | | | 0 |
| Total Créditos Bancarios | 0 | 0 | 0 |
| Otros Instrumentos de Deuda | | | |
| | | | 0 |
| | | | 0 |
| | | | 0 |
| | | | 0 |
| | | | 0 |
| | | | 0 |
| | | | 0 |
| | | | 0 |
| | | | 0 |
| Total Otros Instrumentos de Deuda | 0 | 0 | 0 |
| TOTAL | 0 | 0 | 0 |

NO APLICA



**INDICADORES DE POSTURA FISCAL
DEL 01 DE ENERO AL 31 DE DICIEMBRE DE 2021
(Pesos)**

| Concepto | Estimado | Devengado | Pagado ³ |
|---|----------|-----------|---------------------|
| I. Ingresos Presupuestarios (I=1+2) | 0 | 0 | 0 |
| 1. Ingresos del Gobierno de la Entidad Federativa ¹ | | | |
| 2. Ingresos del Sector Paraestatal ¹ | | | |
| II. Egresos Presupuestarios (II=3+4) | 0 | 0 | 0 |
| 3. Egresos del Gobierno de la Entidad Federativa ² | | | |
| 4. Egresos del Sector Paraestatal ² | | | |
| III. Balance Presupuestario (Superávit o Déficit) (III = I - II) | 0 | 0 | 0 |

| Concepto | Estimado | Devengado | Pagado ³ |
|--|----------|-----------|---------------------|
| III. Balance presupuestario (Superávit o Déficit) | 0 | 0 | 0 |
| IV. Intereses, Comisiones y Costos de la Deuda | | | |
| V. Balance Primario (Superávit o Déficit) (V= III - IV) | 0 | 0 | 0 |

| Concepto | Estimado | Devengado | Pagado ³ |
|--|----------|-----------|---------------------|
| A. Financiamiento | | | |
| B. Amortización de la deuda | | | |
| C. Endeudamiento ó desendeudamiento (C = A - B) | 0 | 0 | 0 |

1. Los Ingresos que se presentan son los ingresos presupuestarios totales sin incluir los ingresos por financiamientos. Los Ingresos del Gobierno de la Entidad Federativa corresponden a los del Poder Ejecutivo, Legislativo Judicial y Autónomos
2. Los egresos que se presentan son los egresos presupuestarios totales sin incluir los egresos por amortización. Los egresos del Gobierno de la Entidad Federativa corresponden a los del Poder Ejecutivo, Legislativo, Judicial y Órganos Autónomos
3. Para Ingresos se reportan los ingresos recaudados; para egresos se reportan los egresos pagados

CUENTA PÚBLICA 2021

ESTADO ANALITICO DEL EJERCICIO DEL PRESUPUESTO DE EGRESOS

RESUMEN POR PROGRAMA PRESUPUESTARIO

DEL 1º DE ENERO AL 31 DE DICIEMBRE



| Concepto | Aprobado 1 | Ampliaciones / Reducciones 2= (3-1) | Modificado 3 = (1+2) | Devengado 4 | Pagado 5 | Subejercicio 6 = (3-4) |
|--|---------------|---|-------------------------|---------------------|---------------------|---------------------------|
| 4 ÓRGANOS AUTÓNOMOS | 0.00 | 7,000,000.00 | 7,000,000.00 | 7,000,000.00 | 7,000,000.00 | 0.00 |
| 09 UNIVERSIDAD AUTÓNOMA COMUNAL DE OAXACA | 0.00 | 7,000,000.00 | 7,000,000.00 | 7,000,000.00 | 7,000,000.00 | 0.00 |
| 1 PROGRAMAS | 0.00 | 7,000,000.00 | 7,000,000.00 | 7,000,000.00 | 7,000,000.00 | 0.00 |
| 2 DESEMPEÑO DE LAS FUNCIONES | 0.00 | 7,000,000.00 | 7,000,000.00 | 7,000,000.00 | 7,000,000.00 | 0.00 |
| TOTAL DEPENDENCIA / ENTIDAD | 0.00 | 7,000,000.00 | 7,000,000.00 | 7,000,000.00 | 7,000,000.00 | 0.00 |

REPORTE DE AVANCE DE GESTIÓN

UR 409 - UNIVERSIDAD AUTÓNOMA COMUNAL DE OAXACA

CUARTO TRIMESTRE 2021



Gobierno del Estado

OBJETIVO INSTITUCIONAL: -IMPARTIR LA EDUCACIÓN SUPERIOR DE LICENCIATURA Y DE POSGRADO, CURSOS DE ACTUALIZACIÓN Y ESPECIALIZACIÓN, EN SUS MODALIDADES ESCOLAR Y EXTRA-ESCOLAR, FORMANDO PROFESIONALES CON SENSIBILIDAD Y CONOCIMIENTOS CULTURALES Y COMUNITARIOS.
 -ORGANIZAR Y DESARROLLAR ACTIVIDADES DE INVESTIGACIÓN Y PROYECTOS COMUNITARIOS, HUMANÍSTICOS Y CIENTÍFICOS, EN ATENCIÓN, PRIMORDIALMENTE, A LOS PROBLEMAS DE LA COMUNIDAD; ASÍ COMO REGIONAL, ESTATAL O NACIONAL Y EN RELACIÓN CON LAS CONDICIONES DEL DESENVOLVIMIENTO CULTURAL SOCIAL E HISTÓRICO, Y
 -PRESERVAR, PROMOVER, DIFUNDIR Y ACRECENTAR LA CULTURA Y LOS CONOCIMIENTOS COMUNITARIOS.

ALINEACIÓN PED:

EJE: 01-OAXACA INCLUYENTE CON EL DESARROLLO SOCIAL
TEMA: 01-EDUCACIÓN
OBJETIVO: 10-AMPLIAR LA MATRÍCULA DE EDUCACIÓN SUPERIOR PROMOVRIENDO LA FORMACIÓN DE CAPITAL HUMANO DE ALTO NIVEL CON UNA EDUCACIÓN SUPERIOR DE CALIDAD Y PERTINENCIA PARA EL ESTADO.
ESTRATEGIA: 02-PROMOVER MEJOR CALIDAD EN LOS COMPONENTES DEL PROCESO EDUCATIVO: DOCENTES, ESTUDIANTES, PLANES Y PROGRAMAS DE ESTUDIO.
LÍNEAS DE ACCIÓN: 03-PROMOVER UNA EDUCACIÓN INTEGRAL EN LAS Y LOS ESTUDIANTES DE EDUCACIÓN SUPERIOR PARA LA FORMACIÓN DE PROFESIONISTAS CON RESPONSABILIDAD SOCIAL.
UE: 001-UNIVERSIDAD AUTÓNOMA COMUNAL DE OAXACA

MATRIZ DE INDICADORES PARA RESULTADOS:

FIN: CONTRIBUIR A LA AMPLIACIÓN DE LA MATRÍCULA DE EDUCACIÓN SUPERIOR
PROPÓSITO: EGRESADOS DE EDUCACIÓN MEDIA SUPERIOR Y DE LICENCIATURA CON SUFICIENTES POSIBILIDADES DE INGRESO, ATENCIÓN Y TERMINACIÓN DE ESTUDIOS
COMPONENTE: 299-FORMACIÓN INTEGRAL A NIVEL SUPERIOR Y POSGRADO OTORGADO
ACTIVIDAD: 182-IMPARTIR HORA CLASE

| ESTRUCTURA PROGRAMÁTICA | | | | | | | | | |
|---|---|---|------------------------|-------------------------------------|--------------------------------|--------------|--------------------------|----------------------------|-----------------------|
| PROGRAMA | | SUBPROGRAMA | | PROYECTO | | | OBRA/ACTIVIDAD | | |
| 139-FORMACIÓN PROFESIONAL Y POSGRADO | | 01-OTORGAMIENTO DE FORMACIÓN INTEGRAL A NIVEL SUPERIOR Y POSGRADO | | 000-- | | | 001-IMPARTIR HORAS CLASE | | |
| POBLACIÓN O ÁREA DE ENFOQUE POTENCIAL | ATRIBUTO DE LA POBLACIÓN O ÁREA DE ENFOQUE: | EGRESADO DE EDUCACIÓN MEDIA SUPERIOR | | HOMBRES: | 20088 | MUJERES: | 21643 | TOTAL: | 41731 |
| PRESUPUESTO ANUAL | | | | | | | | | |
| Aprobado | Ampliación | Reducción | Modificado | EJERCIDO T1 | | EJERCIDO T2 | | EJERCIDO T3 | |
| 0.00 | 8,365,079.00 | 1,365,079.00 | 7,000,000.00 | 0.00 | | 0.00 | | 0.00 | |
| | | | | TOTAL EJERCIDO AL TRIMESTRE VIGENTE | | | | 7,000,000.00 | |
| PRESUPUESTO TRIMESTRAL DE LA ACTIVIDAD | | | | | | | | | |
| Aprobado | | Modificado | | Comprometido | | Devengado | | Ejercido | |
| 0.00 | | 7,000,000.00 | | 7,000,000.00 | | 7,000,000.00 | | 100.00 | |
| DATOS DEL INDICADOR | | | | | | | | | |
| Nombre : | PORCENTAJE DE HORAS CLASE IMPARTIDAS | | | | Número de indicador : | 168 | | | |
| Definición : | MIDE EL PORCENTAJE DE HORAS CLASE IMPARTIDAS CON RESPECTO A LAS HORAS CLASE PROGRAMADAS | | | | | | | | |
| Método de Cálculo : | (NÚMERO DE HORAS CLASE IMPARTIDAS/ NÚMERO DE HORAS CLASE PROGRAMADAS)*100 | | | | | | | | |
| Tipo | Dimensión | | Frecuencia de Medición | | Forma de cálculo del indicador | | Tipo de Valor | | Sentido Esperado |
| GESTIÓN | EFICACIA | | TRIMESTRAL | | PORCENTAJE | | FLUJO | | ASCENDENTE |
| MEDIOS DE VERIFICACIÓN / FUENTE INFORMACIÓN | | | | | SUPUESTO | | | | |
| DATOS DE LA META | | | | | | | | | |
| Definición de la variable Meta: | | 1 - NÚMERO DE HORAS CLASE IMPARTIDAS | | | | | | | |
| Unidad de medida: | | 25 - NÚMERO | | | | | | | |
| LÍNEA BASE | | | | | VALOR PROGRAMADO ANUAL | | | | |
| AÑO | VALOR | | | 0.00 | AÑO | VALOR | | | 4,930.00 |
| AVANCE TRIMESTRAL OBRA/ACTIVIDAD | | | | | | | | | |
| METAS | 1er.TRIMESTRE | | 2o.TRIMESTRE | | 3er.TRIMESTRE | | 4o.TRIMESTRE | | CUMPLIMIENTO DE METAS |
| PROGRAMACIÓN INICIAL | 0.00 | 2,465.00 | | 1,233.00 | | 1,232.00 | | T1+T2+T3+T4 | 4,930.00 |
| PROGRAMACIÓN ACTUALIZADA | 0.00 | 2,465.00 | | 1,233.00 | | 1,232.00 | | T1+T2+T3+T4 | 4,930.00 |
| METAS ALCANZADAS | 0.00 | 0.00 | | 0.00 | | 1,232.00 | | T1+T2+T3+T4 | 1,232.00 |
| PORCENTAJE ALCANZADO TRIMESTRAL | 0.00 | 0.00 | | 0.00 | | 100.00 | | PORCENTAJE ALCANZADO ANUAL | 24.99 |

PORCENTAJE DE CUMPLIMIENTO ALCANZADO EN EL TRIMESTRE: 100.00 %

JEFE ADMINISTRATIVO
 GUSTAVO RAMIREZ SANTIAGO
 COORDINADOR FINANCIERO

TITULAR DE LA DEPENDENCIA/ENTIDAD
 JAIME MARTINEZ LUNA
 RECTOR

**REPORTE DE AVANCE DE GESTIÓN
UR 409 - UNIVERSIDAD AUTÓNOMA COMUNAL DE OAXACA
CUARTO TRIMESTRE 2021**



ALINEACIÓN PED:

ESTRATEGIA: 02-PROMOVER MEJOR CALIDAD EN LOS COMPONENTES DEL PROCESO EDUCATIVO: DOCENTES, ESTUDIANTES, PLANES Y PROGRAMAS DE ESTUDIO.
LÍNEAS DE ACCIÓN: 03-PROMOVER UNA EDUCACIÓN INTEGRAL EN LAS Y LOS ESTUDIANTES DE EDUCACIÓN SUPERIOR PARA LA FORMACIÓN DE PROFESIONISTAS CON RESPONSABILIDAD SOCIAL.
UE: 001-UNIVERSIDAD AUTÓNOMA COMUNAL DE OAXACA

MATRIZ DE INDICADORES PARA RESULTADOS:

COMPONENTE: 299-FORMACIÓN INTEGRAL A NIVEL SUPERIOR Y POSGRADO OTORGADO
ACTIVIDAD: 1912-OFRECER SERVICIO EDUCATIVO COMPLEMENTARIO

| ESTRUCTURA PROGRAMÁTICA | | | | | | | | | | |
|---|---|---|------------------------|--------------|--------------------------------|-------------|--|-------------------------------------|----------------------------|------------------------------|
| PROGRAMA | | SUBPROGRAMA | | PROYECTO | | | OBRA/ACTIVIDAD | | | |
| 139-FORMACIÓN PROFESIONAL Y POSGRADO | | 01-OTORGAMIENTO DE FORMACIÓN INTEGRAL A NIVEL SUPERIOR Y POSGRADO | | 000-- | | | 002-OTORGAR SERVICIOS EDUCATIVOS COMPLEMENTARIOS | | | |
| POBLACIÓN O ÁREA DE ENFOQUE POTENCIAL | ATRIBUTO DE LA POBLACIÓN O ÁREA DE ENFOQUE: | EGRESADO DE EDUCACIÓN MEDIA SUPERIOR | | HOMBRES: | 20088 | MUJERES: | 21643 | TOTAL: | 41731 | |
| PRESUPUESTO ANUAL | | | | | | | | | | |
| Aprobado | Ampliación | Reducción | Modificado | EJERCIDO T1 | | EJERCIDO T2 | | EJERCIDO T3 | | |
| 0.00 | 0.00 | 0.00 | 0.00 | 0.00 | | 0.00 | | 0.00 | | |
| | | | | | | | | TOTAL EJERCIDO AL TRIMESTRE VIGENTE | | 0.00 |
| PRESUPUESTO TRIMESTRAL DE LA ACTIVIDAD | | | | | | | | | | |
| Aprobado | | Modificado | | Comprometido | | Devengado | | Ejercido | | % de Ejercido Vs. Modificado |
| 0.00 | | 0.00 | | 0.00 | | 0.00 | | 0.00 | | nan |
| DATOS DEL INDICADOR | | | | | | | | | | |
| Nombre: | PORCENTAJE DE SERVICIOS EDUCATIVOS COMPLEMENTARIOS REALIZADOS | | | | Número de indicador: | | 2274 | | | |
| Definición: | MIDE EL PORCENTAJE DE SERVICIOS EDUCATIVOS COMPLEMENTARIOS REALIZADOS, RESPECTO AL PROGRAMADO | | | | | | | | | |
| Método de Cálculo: | (NÚMERO DE SERVICIOS EDUCATIVOS COMPLEMENTARIOS REALIZADOS/ NÚMERO DE SERVICIOS EDUCATIVOS COMPLEMENTARIOS PROGRAMADOS)*100 | | | | | | | | | |
| Tipo | Dimensión | | Frecuencia de Medición | | Forma de cálculo del indicador | | Tipo de Valor | | Sentido Esperado | |
| GESTIÓN | EFICACIA | | TRIMESTRAL | | PORCENTAJE | | FLUJO | | ASCENDENTE | |
| MEDIOS DE VERIFICACIÓN / FUENTE INFORMACIÓN | | | | | SUPUESTO | | | | | |
| DATOS DE LA META | | | | | | | | | | |
| Definición de la variable Meta: | | 1 - NÚMERO DE SERVICIOS EDUCATIVOS COMPLEMENTARIOS REALIZADOS | | | | | | | | |
| Unidad de medida: | | 25 - NÚMERO | | | | | | | | |
| LÍNEA BASE | | | | | VALOR PROGRAMADO ANUAL | | | | | |
| AÑO | VALOR | | | 0.00 | AÑO | VALOR | | | 7.00 | |
| 2021 | | | | | 2021 | | | | | |
| AVANCE TRIMESTRAL OBRA/ACTIVIDAD | | | | | | | | | | |
| METAS | 1er.TRIMESTRE | | 2o.TRIMESTRE | | 3er.TRIMESTRE | | 4o.TRIMESTRE | | CUMPLIMIENTO DE METAS | |
| PROGRAMACIÓN INICIAL | 0.00 | | 2.00 | | 2.00 | | 3.00 | | T1+T2+T3+T4 | 7.00 |
| PROGRAMACIÓN ACTUALIZADA | 0.00 | | 2.00 | | 2.00 | | 3.00 | | T1+T2+T3+T4 | 7.00 |
| METAS ALCANZADAS | 0.00 | | 0.00 | | 0.00 | | 3.00 | | T1+T2+T3+T4 | 3.00 |
| PORCENTAJE ALCANZADO TRIMESTRAL | 0.00 | | 0.00 | | 0.00 | | 100.00 | | PORCENTAJE ALCANZADO ANUAL | 42.86 |

PORCENTAJE DE CUMPLIMIENTO ALCANZADO EN EL TRIMESTRE: 100.00 %

JEFE ADMINISTRATIVO
GUSTAVO RAMIREZ SANTIAGO
COORDINADOR FINANCIERO

TITULAR DE LA DEPENDENCIA/ENTIDAD
JAIME MARTINEZ LUNA
RECTOR

REPORTE DE AVANCE DE GESTIÓN
UR 409 - UNIVERSIDAD AUTÓNOMA COMUNAL DE OAXACA
CUARTO TRIMESTRE 2021



Gobierno del Estado

UE: 001-UNIVERSIDAD AUTÓNOMA COMUNAL DE OAXACA

| ESTRUCTURA PROGRAMÁTICA | | | | | | | | | |
|---|---|---|------------------------|----------------------------|--------------------------------|-------------|---|----------------------------|-----------------------|
| PROGRAMA | | SUBPROGRAMA | | PROYECTO | | | OBRA/ACTIVIDAD | | |
| 139-FORMACIÓN PROFESIONAL Y POSGRADO | | 01-OTORGAMIENTO DE FORMACIÓN INTEGRAL A NIVEL SUPERIOR Y POSGRADO | | 000-- | | | 003-PROPORCIONAR SERVICIOS DE ATENCIÓN DE CONTROL ESCOLAR | | |
| POBLACIÓN O ÁREA DE ENFOQUE POTENCIAL | ATRIBUTO DE LA POBLACIÓN O ÁREA DE ENFOQUE: | EGRESADO DE EDUCACIÓN MEDIA SUPERIOR | | HOMBRES: | 20088 | MUJERES: | 21643 | TOTAL: | 41731 |
| PRESUPUESTO ANUAL | | | | | | | | | |
| Aprobado | Ampliación | Reducción | Modificado | EJERCIDO T1 | | EJERCIDO T2 | | EJERCIDO T3 | |
| 0.00 | 0.00 | 0.00 | 0.00 | 0.00 | | 0.00 | | 0.00 | |
| TOTAL EJERCIDO AL TRIMESTRE VIGENTE | | | | | | | | | |
| 0.00 | | | | | | | | | |
| PRESUPUESTO TRIMESTRAL DE LA ACTIVIDAD | | | | | | | | | |
| Aprobado | | Modificado | | Comprometido | | Devengado | | Ejercido | |
| 0.00 | | 0.00 | | 0.00 | | 0.00 | | 0.00 | |
| % de Ejercido Vs. Modificado | | | | | | | | | |
| nan | | | | | | | | | |
| DATOS DEL INDICADOR | | | | | | | | | |
| Nombre : PORCENTAJE DE SERVICIOS EDUCATIVOS COMPLEMENTARIOS REALIZADOS | | | | Número de indicador : 2274 | | | | | |
| Definición : MIDE EL PORCENTAJE DE SERVICIOS EDUCATIVOS COMPLEMENTARIOS REALIZADOS, RESPECTO AL PROGRAMADO | | | | | | | | | |
| Método de Cálculo : (NÚMERO DE SERVICIOS EDUCATIVOS COMPLEMENTARIOS REALIZADOS/ NÚMERO DE SERVICIOS EDUCATIVOS COMPLEMENTARIOS PROGRAMADOS)*100 | | | | | | | | | |
| Tipo | Dimensión | | Frecuencia de Medición | | Forma de cálculo del indicador | | Tipo de Valor | | Sentido Esperado |
| GESTIÓN | EFICACIA | | TRIMESTRAL | | PORCENTAJE | | FLUJO | | ASCENDENTE |
| MEDIOS DE VERIFICACIÓN / FUENTE INFORMACIÓN | | | | | SUPUESTO | | | | |
| | | | | | | | | | |
| DATOS DE LA META | | | | | | | | | |
| Definición de la variable Meta: | | 1 - NÚMERO DE SERVICIOS EDUCATIVOS COMPLEMENTARIOS REALIZADOS | | | | | | | |
| Unidad de medida: | | 25 - NÚMERO | | | | | | | |
| LÍNEA BASE | | | | | VALOR PROGRAMADO ANUAL | | | | |
| AÑO | VALOR | | | 0.00 | AÑO | 2021 | | | VALOR |
| 600.00 | | | | | | | | | |
| AVANCE TRIMESTRAL OBRA/ACTIVIDAD | | | | | | | | | |
| METAS | 1er.TRIMESTRE | | 2o.TRIMESTRE | | 3er.TRIMESTRE | | 4o.TRIMESTRE | | CUMPLIMIENTO DE METAS |
| PROGRAMACIÓN INICIAL | 0.00 | 200.00 | | 200.00 | | 200.00 | | T1+T2+T3+T4 | 600.00 |
| PROGRAMACIÓN ACTUALIZADA | 0.00 | 200.00 | | 200.00 | | 200.00 | | T1+T2+T3+T4 | 600.00 |
| METAS ALCANZADAS | 0.00 | 0.00 | | 0.00 | | 200.00 | | T1+T2+T3+T4 | 200.00 |
| PORCENTAJE ALCANZADO TRIMESTRAL | 0.00 | 0.00 | | 0.00 | | 100.00 | | PORCENTAJE ALCANZADO ANUAL | 33.33 |

PORCENTAJE DE CUMPLIMIENTO ALCANZADO EN EL TRIMESTRE: 100.00 %

JEFE ADMINISTRATIVO
 GUSTAVO RAMIREZ SANTIAGO
 COORDINADOR FINANCIERO

TITULAR DE LA DEPENDENCIA/ENTIDAD
 JAIME MARTINEZ LUNA
 RECTOR

REPORTE DE AVANCE DE GESTIÓN

UR 409 - UNIVERSIDAD AUTÓNOMA COMUNAL DE OAXACA

CUARTO TRIMESTRE 2021



ALINEACIÓN PED:

EJE: 01-OAXACA INCLUYENTE CON EL DESARROLLO SOCIAL

TEMA: 01-EDUCACIÓN

OBJETIVO: 11-PROMOVER LA VINCULACIÓN DEL SECTOR EDUCATIVO DE TIPO SUPERIOR CON EL SECTOR PRODUCTIVO Y SOCIAL, A FIN DE PRESTAR SERVICIOS DE INVESTIGACIÓN, TRANSFERENCIA DE CONOCIMIENTOS, PROMOCIÓN DEL DESARROLLO Y EDUCACIÓN CONTINUA.

ESTRATEGIA: 01-PROMOVER LOS MECANISMOS PARA INCENTIVAR LA VINCULACIÓN ENTRE LAS IES Y LOS SECTORES PRODUCTIVO Y SOCIAL EN EL ESTADO DE OAXACA.

LÍNEAS DE ACCIÓN: 02-INCENTIVAR QUE LAS IES ENVÍEN BRIGADAS DE SERVICIO SOCIAL COMUNITARIO A LOCALIDADES CON MAYOR REZAGO SOCIAL.

UE: 001-UNIVERSIDAD AUTÓNOMA COMUNAL DE OAXACA

MATRIZ DE INDICADORES PARA RESULTADOS:

FIN: CONTRIBUIR A LA PRESTACIÓN DE SERVICIOS DE INVESTIGACIÓN, TRANSFERENCIA DE CONOCIMIENTOS, PROMOCIÓN DEL DESARROLLO Y EDUCACIÓN CONTINUA.

PROPÓSITO: INSTITUCIONES DE EDUCACIÓN SUPERIOR EN EL ESTADO DE OAXACA VINCULADOS EN EL SECTOR PRODUCTIVO Y SOCIAL

COMPONENTE: 334-SERVICIO SOCIAL Y CONSULTORÍA AL SECTOR PRODUCTIVO, SOCIAL Y GUBERNAMENTAL OTORGADA

ACTIVIDAD: 1920-BRINDAR SERVICIO DE CAPACITACIÓN A TERCEROS

| ESTRUCTURA PROGRAMÁTICA | | | | | | | | | |
|---|---|---|------------------------|---------------------------------|--------------------------------|----------------------------|--|------------------------------|-----------------------|
| PROGRAMA | | SUBPROGRAMA | | PROYECTO | | | OBRA/ACTIVIDAD | | |
| 156-VINCULACIÓN DE LAS INSTITUCIONES DE NIVEL SUPERIOR CON EL SECTOR PRODUCTIVO Y SOCIAL. | | 01-OTORGAMIENTO DE SERVICIO SOCIAL Y CONSULTORÍA AL SECTOR PRODUCTIVO, SOCIAL Y GUBERNAMENTAL | | 000-- | | | 001-PROPORCIONAR SERVICIOS DE CAPACITACIÓN | | |
| POBLACIÓN O ÁREA DE ENFOQUE POTENCIAL | ATRIBUTO DE LA POBLACIÓN O ÁREA DE ENFOQUE: | INSTITUCIÓN DE EDUCACIÓN SUPERIOR | | HOMBRES: | 0 | MUJERES: | 0 | TOTAL: | 40 |
| PRESUPUESTO ANUAL | | | | | | | | | |
| Aprobado | Ampliación | Reducción | Modificado | EJERCIDO T1 | | EJERCIDO T2 | | EJERCIDO T3 | |
| 0.00 | 0.00 | 0.00 | 0.00 | 0.00 | | 0.00 | | 0.00 | |
| TOTAL EJERCIDO AL TRIMESTRE VIGENTE | | | | | | | | 0.00 | |
| PRESUPUESTO TRIMESTRAL DE LA ACTIVIDAD | | | | | | | | | |
| Aprobado | | Modificado | | Comprometido | | Ejercido | | % de Ejercido Vs. Modificado | |
| 0.00 | | 0.00 | | 0.00 | | 0.00 | | nan | |
| DATOS DEL INDICADOR | | | | | | | | | |
| Nombre : PORCENTAJE DE CAPACITACIONES OTORGADAS | | | | Número de indicador : 20 | | | | | |
| Definición : MIDE EL PORCENTAJE DE CAPACITACIONES OTORGADAS RESPECTO A LAS RECIBIDAS | | | | | | | | | |
| Método de Cálculo : (NÚMERO DE CAPACITACIONES OTORGADAS / NÚMERO DE SOLICITUDES DE CAPACITACIÓN RECIBIDAS) * 100 | | | | | | | | | |
| Tipo | Dimensión | | Frecuencia de Medición | | Forma de cálculo del Indicador | | Tipo de Valor | | Sentido Esperado |
| GESTIÓN | EFICACIA | | TRIMESTRAL | | PORCENTAJE | | FLUJO | | ASCENDENTE |
| MEDIOS DE VERIFICACIÓN / FUENTE INFORMACIÓN | | | | | SÚPUESTO | | | | |
| DATOS DE LA META | | | | | | | | | |
| Definición de la variable Meta: 1 - NÚMERO DE CAPACITACIONES OTORGADAS | | | | | | | | | |
| Unidad de medida: 25 - NÚMERO | | | | | | | | | |
| LÍNEA BASE | | | | | VALOR PROGRAMADO ANUAL | | | | |
| AÑO | VALOR | | | AÑO | VALOR | | | 40.00 | |
| | 0.00 | | | 2021 | | | | | |
| AVANCE TRIMESTRAL OBRA/ACTIVIDAD | | | | | | | | | |
| METAS | 1er.TRIMESTRE | | 2o.TRIMESTRE | | 3er.TRIMESTRE | | 4o.TRIMESTRE | | CUMPLIMIENTO DE METAS |
| PROGRAMACIÓN INICIAL | 0.00 | 10.00 | 10.00 | 10.00 | 20.00 | T1+T2+T3+T4 | | 40.00 | |
| PROGRAMACIÓN ACTUALIZADA | 0.00 | 10.00 | 10.00 | 10.00 | 20.00 | T1+T2+T3+T4 | | 40.00 | |
| METAS ALCANZADAS | 0.00 | 0.00 | 0.00 | 0.00 | 0.00 | T1+T2+T3+T4 | | 0.00 | |
| PORCENTAJE ALCANZADO TRIMESTRAL | 0.00 | 0.00 | 0.00 | 0.00 | 0.00 | PORCENTAJE ALCANZADO ANUAL | | 0.00 | |

PORCENTAJE DE CUMPLIMIENTO ALCANZADO EN EL TRIMESTRE: 0.00 %

JEFE ADMINISTRATIVO
GUSTAVO RAMIREZ SANTIAGO
COORDINADOR FINANCIERO

TITULAR DE LA DEPENDENCIA/ENTIDAD
JAIME MARTINEZ LUNA
RECTOR

**REPORTE DE AVANCE DE GESTIÓN
UR 409 - UNIVERSIDAD AUTÓNOMA COMUNAL DE OAXACA
CUARTO TRIMESTRE 2021**



Gobierno del Estado

ALINEACIÓN PED:

ESTRATEGIA: 01-PROMOVER LOS MECANISMOS PARA INCENTIVAR LA VINCULACIÓN ENTRE LAS IES Y LOS SECTORES PRODUCTIVO Y SOCIAL EN EL ESTADO DE OAXACA.
LÍNEAS DE ACCIÓN: 01-PROMOVER CONJUNTAMENTE CON LAS IES PROGRAMAS DE RESIDENCIAS PROFESIONALES EN EMPRESAS Y DEPENDENCIAS.
UE: 001-UNIVERSIDAD AUTÓNOMA COMUNAL DE OAXACA

MATRIZ DE INDICADORES PARA RESULTADOS:

COMPONENTE: 334-SERVICIO SOCIAL Y CONSULTORÍA AL SECTOR PRODUCTIVO, SOCIAL Y GUBERNAMENTAL OTORGADA
ACTIVIDAD: 1921-OTORGAR SERVICIO DE CONSULTORÍA A TERCEROS

| ESTRUCTURA PROGRAMÁTICA | | | | | | | | | | |
|---|---|---|------------------------|-------------------------------------|--------------------------------|-------------|--------------------------------------|----------------------------|-----------------------|------|
| PROGRAMA | | SUBPROGRAMA | | PROYECTO | | | OBRA/ACTIVIDAD | | | |
| 156-VINCULACIÓN DE LAS INSTITUCIONES DE NIVEL SUPERIOR CON EL SECTOR PRODUCTIVO Y SOCIAL. | | 01-OTORGAMIENTO DE SERVICIO SOCIAL Y CONSULTORÍA AL SECTOR PRODUCTIVO, SOCIAL Y GUBERNAMENTAL | | 000-- | | | 002-OTORGAR SERVICIOS DE CONSULTORÍA | | | |
| POBLACIÓN O ÁREA DE ENFOQUE POTENCIAL | ATRIBUTO DE LA POBLACIÓN O ÁREA DE ENFOQUE: | INSTITUCIÓN DE EDUCACIÓN SUPERIOR | | HOMBRES: | 0 | MUJERES: | 0 | TOTAL: | 40 | |
| PRESUPUESTO ANUAL | | | | | | | | | | |
| Aprobado | Ampliación | Reducción | Modificado | EJERCIDO T1 | | EJERCIDO T2 | | EJERCIDO T3 | | |
| 0.00 | 0.00 | 0.00 | 0.00 | 0.00 | | 0.00 | | 0.00 | | |
| | | | | TOTAL EJERCIDO AL TRIMESTRE VIGENTE | | | | | | 0.00 |
| PRESUPUESTO TRIMESTRAL DE LA ACTIVIDAD | | | | | | | | | | |
| Aprobado | | Modificado | | Comprometido | | Devengado | | Ejercido | | |
| 0.00 | | 0.00 | | 0.00 | | 0.00 | | 0.00 | | |
| DATOS DEL INDICADOR | | | | | | | | | | |
| Nombre : | PORCENTAJE DE SERVICIOS DE CONSULTORÍA OTORGADOS | | | | Número de indicador : | 222 | | | | |
| Definición : | MIDE EL PORCENTAJE DE CONSULTORÍAS OTORGADAS RESPECTO DEL NÚMERO DE CONSULTORÍAS PROGRAMADAS | | | | | | | | | |
| Método de Cálculo : | (NÚMERO DE SERVICIOS DE CONSULTORÍA OTORGADOS / NÚMERO DE SERVICIOS DE CONSULTORÍA PROGRAMADOS)*100 | | | | | | | | | |
| Tipo | Dimensión | | Frecuencia de Medición | | Forma de cálculo del indicador | | Tipo de Valor | | Sentido Esperado | |
| GESTIÓN | EFICACIA | | TRIMESTRAL | | PORCENTAJE | | FLUJO | | ASCENDENTE | |
| MEDIOS DE VERIFICACIÓN / FUENTE INFORMACIÓN | | | | | SUPUESTO | | | | | |
| DATOS DE LA META | | | | | | | | | | |
| Definición de la variable Meta: | 1 - NÚMERO DE SERVICIOS DE CONSULTORÍA OTORGADOS | | | | | | | | | |
| Unidad de medida: | 25 - NÚMERO | | | | | | | | | |
| LÍNEA BASE | | | | | VALOR PROGRAMADO ANUAL | | | | | |
| AÑO | VALOR | | | | AÑO | VALOR | | | | |
| | 0.00 | | | | 2021 | 2.00 | | | | |
| AVANCE TRIMESTRAL OBRA/ACTIVIDAD | | | | | | | | | | |
| METAS | 1er.TRIMESTRE | | 2o.TRIMESTRE | | 3er.TRIMESTRE | | 4o.TRIMESTRE | | CUMPLIMIENTO DE METAS | |
| PROGRAMACIÓN INICIAL | 0.00 | 0.00 | 0.00 | 1.00 | 1.00 | 1.00 | 1.00 | T1+T2+T3+T4 | 2.00 | |
| PROGRAMACIÓN ACTUALIZADA | 0.00 | 0.00 | 0.00 | 1.00 | 1.00 | 1.00 | 1.00 | T1+T2+T3+T4 | 2.00 | |
| METAS ALCANZADAS | 0.00 | 0.00 | 0.00 | 0.00 | 0.00 | 0.00 | 0.00 | T1+T2+T3+T4 | 0.00 | |
| PORCENTAJE ALCANZADO TRIMESTRAL | 0.00 | 0.00 | 0.00 | 0.00 | 0.00 | 0.00 | 0.00 | PORCENTAJE ALCANZADO ANUAL | 0.00 | |

PORCENTAJE DE CUMPLIMIENTO ALCANZADO EN EL TRIMESTRE: 0.00 %

JEFE ADMINISTRATIVO
GUSTAVO RAMIREZ SANTIAGO
COORDINADOR FINANCIERO

TITULAR DE LA DEPENDENCIA/ENTIDAD
JAIME MARTINEZ LUNA
RECTOR

**REPORTE DE AVANCE DE GESTIÓN
UR 409 - UNIVERSIDAD AUTÓNOMA COMUNAL DE OAXACA
CUARTO TRIMESTRE 2021**



ALINEACIÓN PED:

ESTRATEGIA: 02-PROPONER LA CREACIÓN DE CANALES ADECUADOS QUE FACILITEN Y FORTALEZCAN LA VINCULACIÓN EDUCACIÓN SUPERIOR-EMPRESA.
LÍNEAS DE ACCIÓN: 02-PROMOVER QUE LAS IES IMPLEMENTEN UN MODELO EDUCATIVO QUE FACILITE LA INCORPORACIÓN DE ESTUDIANTES EN LA PRÁCTICA LABORAL.
UE: 001-UNIVERSIDAD AUTÓNOMA COMUNAL DE OAXACA

MATRIZ DE INDICADORES PARA RESULTADOS:

COMPONENTE: 334-SERVICIO SOCIAL Y CONSULTORÍA AL SECTOR PRODUCTIVO, SOCIAL Y GUBERNAMENTAL OTORGADA
ACTIVIDAD: 192-BRINDAR SERVICIO DE CAPACITACIÓN A TERCEROS

| ESTRUCTURA PROGRAMÁTICA | | | | | | | | | | |
|---|---|---|------------------------|--|--------------------------------|----------------------------|---|-------------------------------------|-----------------------|------------------------------|
| PROGRAMA | | SUBPROGRAMA | | PROYECTO | | | OBRA/ACTIVIDAD | | | |
| 156-VINCULACIÓN DE LAS INSTITUCIONES DE NIVEL SUPERIOR CON EL SECTOR PRODUCTIVO Y SOCIAL. | | 01-OTORGAMIENTO DE SERVICIO SOCIAL Y CONSULTORÍA AL SECTOR PRODUCTIVO, SOCIAL Y GUBERNAMENTAL | | 000-- | | | 003-CONCERTAR CONVENIOS DE VINCULACION CON EL SECTOR PUBLICO Y SOCIAL | | | |
| POBLACIÓN O ÁREA DE ENFOQUE POTENCIAL | ATRIBUTO DE LA POBLACIÓN O ÁREA DE ENFOQUE: | INSTITUCIÓN DE EDUCACIÓN SUPERIOR | | HOMBRES: | 0 | MUJERES: | 0 | TOTAL: | 40 | |
| PRESUPUESTO ANUAL | | | | | | | | | | |
| Aprobado | Ampliación | Reducción | Modificado | EJERCIDO T1 | | EJERCIDO T2 | | EJERCIDO T3 | | |
| 0.00 | 0.00 | 0.00 | 0.00 | 0.00 | | 0.00 | | 0.00 | | |
| | | | | | | | | TOTAL EJERCIDO AL TRIMESTRE VIGENTE | | 0.00 |
| PRESUPUESTO TRIMESTRAL DE LA ACTIVIDAD | | | | | | | | | | |
| Aprobado | | Modificado | | Comprometido | | Devengado | | Ejercido | | % de Ejercido Vs. Modificado |
| 0.00 | | 0.00 | | 0.00 | | 0.00 | | 0.00 | | nan |
| DATOS DEL INDICADOR | | | | | | | | | | |
| Nombre : | | | | PORCENTAJE DE CAPACITACIONES OTORGADAS | | | Número de indicador : | | 20 | |
| Definición : MIDE EL PORCENTAJE DE CAPACITACIONES OTORGADAS RESPECTO A LAS RECIBIDAS | | | | | | | | | | |
| Método de Cálculo : (NÚMERO DE CAPACITACIONES OTORGADAS /NÚMERO DE SOLICITUDES DE CAPACITACIÓN RECIBIDAS) * 100 | | | | | | | | | | |
| Tipo | Dimensión | | Frecuencia de Medición | | Forma de cálculo del indicador | | Tipo de Valor | | Sentido Esperado | |
| GESTIÓN | EFICACIA | | TRIMESTRAL | | PORCENTAJE | | FLUJO | | ASCENDENTE | |
| MEDIOS DE VERIFICACIÓN / FUENTE INFORMACIÓN | | | | | SUPUESTO | | | | | |
| | | | | | | | | | | |
| DATOS DE LA META | | | | | | | | | | |
| Definición de la variable Meta: | | 1 - NÚMERO DE CAPACITACIONES OTORGADAS | | | | | | | | |
| Unidad de medida: | | 25 - NÚMERO | | | | | | | | |
| LÍNEA BASE | | | | | VALOR PROGRAMADO ANUAL | | | | | |
| AÑO | VALOR | | | AÑO | VALOR | | | | | |
| | 0.00 | | | 2021 | 40.00 | | | | | |
| AVANCE TRIMESTRAL OBRA/ACTIVIDAD | | | | | | | | | | |
| METAS | 1er.TRIMESTRE | | 2o.TRIMESTRE | | 3er.TRIMESTRE | | 4o.TRIMESTRE | | CUMPLIMIENTO DE METAS | |
| PROGRAMACIÓN INICIAL | 0.00 | 10.00 | 10.00 | 10.00 | 20.00 | T1+T2+T3+T4 | | 40.00 | | |
| PROGRAMACIÓN ACTUALIZADA | 0.00 | 10.00 | 10.00 | 10.00 | 20.00 | T1+T2+T3+T4 | | 40.00 | | |
| METAS ALCANZADAS | 0.00 | 0.00 | 0.00 | 0.00 | 0.00 | T1+T2+T3+T4 | | 0.00 | | |
| PORCENTAJE ALCANZADO TRIMESTRAL | 0.00 | 0.00 | 0.00 | 0.00 | 0.00 | PORCENTAJE ALCANZADO ANUAL | | 0.00 | | |

PORCENTAJE DE CUMPLIMIENTO ALCANZADO EN EL TRIMESTRE: 0.00 %

JEFE ADMINISTRATIVO
GUSTAVO RAMIREZ SANTIAGO
COORDINADOR FINANCIERO

TITULAR DE LA DEPENDENCIA/ENTIDAD
JAIME MARTINEZ LUNA
RECTOR

REPORTE DE AVANCE DE GESTIÓN

UR 409 - UNIVERSIDAD AUTÓNOMA COMUNAL DE OAXACA

CUARTO TRIMESTRE 2021



OBJETIVO INSTITUCIONAL: -IMPARTIR LA EDUCACIÓN SUPERIOR DE LICENCIATURA Y DE POSGRADO, CURSOS DE ACTUALIZACIÓN Y ESPECIALIZACIÓN, EN SUS MODALIDADES ESCOLAR Y EXTRA-ESCOLAR, FORMANDO PROFESIONALES CON SENSIBILIDAD Y CONOCIMIENTOS CULTURALES Y COMUNITARIOS.
 -ORGANIZAR Y DESARROLLAR ACTIVIDADES DE INVESTIGACIÓN Y PROYECTOS COMUNITARIOS, HUMANÍSTICOS Y CIENTÍFICOS, EN ATENCIÓN, PRIMORDIALMENTE, A LOS PROBLEMAS DE LA COMUNIDAD; ASÍ COMO REGIONAL, ESTATAL O NACIONAL Y EN RELACIÓN CON LAS CONDICIONES DEL DESENVOLVIMIENTO CULTURAL SOCIAL E HISTÓRICO, Y
 -PRESERVAR, PROMOVER, DIFUNDIR Y ACRECENTAR LA CULTURA Y LOS CONOCIMIENTOS COMUNITARIOS.

ALINEACIÓN PED:

EJE: 01-OAXACA INCLUYENTE CON EL DESARROLLO SOCIAL
TEMA: 01-EDUCACIÓN
OBJETIVO: 10-AMPLIAR LA MATRÍCULA DE EDUCACIÓN SUPERIOR PROMOViendo LA FORMACIÓN DE CAPITAL HUMANO DE ALTO NIVEL CON UNA EDUCACIÓN SUPERIOR DE CALIDAD Y PERTINENCIA PARA EL ESTADO.
ESTRATEGIA: 02-PROMOVER MEJOR CALIDAD EN LOS COMPONENTES DEL PROCESO EDUCATIVO: DOCENTES, ESTUDIANTES, PLANES Y PROGRAMAS DE ESTUDIO.
LÍNEAS DE ACCIÓN: 03-PROMOVER UNA EDUCACIÓN INTEGRAL EN LAS Y LOS ESTUDIANTES DE EDUCACIÓN SUPERIOR PARA LA FORMACIÓN DE PROFESIONISTAS CON RESPONSABILIDAD SOCIAL.
UE: 001-UNIVERSIDAD AUTÓNOMA COMUNAL DE OAXACA

MATRÍZ DE INDICADORES PARA RESULTADOS:

FIN: CONTRIBUIR A LA AMPLIACIÓN DE LA MATRÍCULA DE EDUCACIÓN SUPERIOR
PROPÓSITO: EGRESADOS DE EDUCACIÓN MEDIA SUPERIOR Y DE LICENCIATURA CON SUFICIENTES POSIBILIDADES DE INGRESO, ATENCIÓN Y TERMINACIÓN DE ESTUDIOS
COMPONENTE: 299-FORMACIÓN INTEGRAL A NIVEL SUPERIOR Y POSGRADO OTORGADO
ACTIVIDAD: 182-IMPARTIR HORA CLASE

| ESTRUCTURA PROGRAMÁTICA | | | | | | | |
|---------------------------------------|---|---|----------|----------|----------|--------------------------|--------------|
| PROGRAMA | | SUBPROGRAMA | | PROYECTO | | OBRA/ACTIVIDAD | |
| 139-FORMACIÓN PROFESIONAL Y POSGRADO | | 01-OTORGAMIENTO DE FORMACIÓN INTEGRAL A NIVEL SUPERIOR Y POSGRADO | | 000-- | | 001-IMPARTIR HORAS CLASE | |
| POBLACIÓN O ÁREA DE ENFOQUE POTENCIAL | ATRIBUTO DE LA POBLACIÓN O ÁREA DE ENFOQUE: | EGRESADO DE EDUCACIÓN MEDIA SUPERIOR | HOMBRES: | 20088 | MUJERES: | 21643 | TOTAL: 41731 |

| PRESUPUESTO ANUAL | | | | | | | |
|-------------------------------------|--------------|--------------|--------------|-------------|-------------|-------------|--------------|
| Aprobado | Ampliación | Reducción | Modificado | EJERCIDO T1 | EJERCIDO T2 | EJERCIDO T3 | EJERCIDO T4 |
| 0.00 | 8,365,079.00 | 1,365,079.00 | 7,000,000.00 | 0.00 | 0.00 | 0.00 | 7,000,000.00 |
| TOTAL EJERCIDO AL TRIMESTRE VIGENTE | | | | | | | 7,000,000.00 |

| PRESUPUESTO TRIMESTRAL DE LA ACTIVIDAD | | | | | | | |
|--|--------------|--------------|--------------|--------------|------------------------------|--|--|
| Aprobado | Modificado | Comprometido | Devengado | Ejercido | % de Ejercido Vs. Modificado | | |
| 0.00 | 7,000,000.00 | 7,000,000.00 | 7,000,000.00 | 7,000,000.00 | 100.00 | | |

| DATOS DEL INDICADOR | | | | | | | |
|---|---|------------------------|--------------------------------|-----------------------|------------------|--|--|
| Nombre : | PORCENTAJE DE HORAS CLASE IMPARTIDAS | | | Número de indicador : | 168 | | |
| Definición : | MIDE EL PORCENTAJE DE HORAS CLASE IMPARTIDAS CON RESPECTO A LAS HORAS CLASE PROGRAMADAS | | | | | | |
| Método de Cálculo : | (NÚMERO DE HORAS CLASE IMPARTIDAS/ NÚMERO DE HORAS CLASE PROGRAMADAS)*100 | | | | | | |
| Tipo | Dimensión | Frecuencia de Medición | Forma de cálculo del indicador | Tipo de Valor | Sentido Esperado | | |
| GESTIÓN | EFICACIA | TRIMESTRAL | PORCENTAJE | FLUJO | ASCENDENTE | | |
| MEDIOS DE VERIFICACIÓN / FUENTE INFORMACIÓN | | | | SUPUESTO | | | |

| DATOS DE LA META | | | | | | | |
|---------------------------------|--------------------------------------|--|--|--|--|--|--|
| Definición de la variable Meta: | 1 - NÚMERO DE HORAS CLASE IMPARTIDAS | | | | | | |
| Unidad de medida: | 25 - NÚMERO | | | | | | |

| LÍNEA BASE | | | | VALOR PROGRAMADO ANUAL | | | |
|------------|-------|------|--|------------------------|------|-------|----------|
| AÑO | VALOR | 0.00 | | AÑO | 2021 | VALOR | 4,930.00 |

| AVANCE TRIMESTRAL OBRA/ACTIVIDAD | | | | | | | |
|----------------------------------|---------------|--------------|---------------|--------------|----------------------------|--|----------|
| METAS | 1er.TRIMESTRE | 2o.TRIMESTRE | 3er.TRIMESTRE | 4o.TRIMESTRE | CUMPLIMIENTO DE METAS | | |
| PROGRAMACIÓN INICIAL | 0.00 | 2,465.00 | 1,233.00 | 1,232.00 | T1+T2+T3+T4 | | 4,930.00 |
| PROGRAMACIÓN ACTUALIZADA | 0.00 | 2,465.00 | 1,233.00 | 1,232.00 | T1+T2+T3+T4 | | 4,930.00 |
| METAS ALCANZADAS | 0.00 | 0.00 | 0.00 | 1,232.00 | T1+T2+T3+T4 | | 1,232.00 |
| PORCENTAJE ALCANZADO TRIMESTRAL | 0.00 | 0.00 | 0.00 | 100.00 | PORCENTAJE ALCANZADO ANUAL | | 24.99 |

PORCENTAJE DE CUMPLIMIENTO ALCANZADO EN EL TRIMESTRE: 100.00 %

JEFE ADMINISTRATIVO
 GUSTAVO RAMIREZ SANTIAGO
 COORDINADOR FINANCIERO

TITULAR DE LA DEPENDENCIA/ENTIDAD
 JAIME MARTINEZ LUNA
 RECTOR

REPORTE DE AVANCE DE GESTIÓN
UR 409 - UNIVERSIDAD AUTÓNOMA COMUNAL DE OAXACA
CUARTO TRIMESTRE 2021



Gobierno del Estado

ALINEACIÓN PED:

ESTRATEGIA: 02-PROMOVER MEJOR CALIDAD EN LOS COMPONENTES DEL PROCESO EDUCATIVO: DOCENTES, ESTUDIANTES, PLANES Y PROGRAMAS DE ESTUDIO.
 03-PROMOVER UNA EDUCACIÓN INTEGRAL EN LAS Y LOS ESTUDIANTES DE EDUCACIÓN SUPERIOR PARA LA FORMACIÓN DE PROFESIONISTAS CON RESPONSABILIDAD SOCIAL.
LÍNEAS DE ACCIÓN:
UE: 001-UNIVERSIDAD AUTÓNOMA COMUNAL DE OAXACA

MATRIZ DE INDICADORES PARA RESULTADOS:

COMPONENTE: 299-FORMACIÓN INTEGRAL A NIVEL SUPERIOR Y POSGRADO OTORGADO
ACTIVIDAD: 1912-OFRECER SERVICIO EDUCATIVO COMPLEMENTARIO

| ESTRUCTURA PROGRAMÁTICA | | | | | | | | | | |
|---|---|---|------------------------|---|--------------------------------|----------------------------|--|-------------------------------------|-----------------------|------------------------------|
| PROGRAMA | | SUBPROGRAMA | | PROYECTO | | | OBRA/ACTIVIDAD | | | |
| 139-FORMACIÓN PROFESIONAL Y POSGRADO | | 01-OTORGAMIENTO DE FORMACIÓN INTEGRAL A NIVEL SUPERIOR Y POSGRADO | | 000-- | | | 002-OTORGAR SERVICIOS EDUCATIVOS COMPLEMENTARIOS | | | |
| POBLACIÓN O ÁREA DE ENFOQUE POTENCIAL | ATRIBUTO DE LA POBLACIÓN O ÁREA DE ENFOQUE: | EGRESADO DE EDUCACIÓN MEDIA SUPERIOR | | HOMBRES: | 20088 | MUJERES: | 21643 | TOTAL: | 41731 | |
| PRESUPUESTO ANUAL | | | | | | | | | | |
| Aprobado | Ampliación | Reducción | Modificado | EJERCIDO T1 | | EJERCIDO T2 | | EJERCIDO T3 | | |
| 0.00 | 0.00 | 0.00 | 0.00 | 0.00 | | 0.00 | | 0.00 | | |
| | | | | | | | | TOTAL EJERCIDO AL TRIMESTRE VIGENTE | | 0.00 |
| PRESUPUESTO TRIMESTRAL DE LA ACTIVIDAD | | | | | | | | | | |
| Aprobado | | Modificado | | Comprometido | | Devengado | | Ejercido | | % de Ejercido Vs. Modificado |
| 0.00 | | 0.00 | | 0.00 | | 0.00 | | 0.00 | | nan |
| DATOS DEL INDICADOR | | | | | | | | | | |
| Nombre : | | | | PORCENTAJE DE SERVICIOS EDUCATIVOS COMPLEMENTARIOS REALIZADOS | | | Número de indicador : | | | 2274 |
| Definición : | | | | | | | | | | |
| MIDE EL PORCENTAJE DE SERVICIOS EDUCATIVOS COMPLEMENTARIOS REALIZADOS, RESPECTO AL PROGRAMADO | | | | | | | | | | |
| Método de Cálculo : | | | | | | | | | | |
| (NÚMERO DE SERVICIOS EDUCATIVOS COMPLEMENTARIOS REALIZADOS/ NÚMERO DE SERVICIOS EDUCATIVOS COMPLEMENTARIOS PROGRAMADOS)*100 | | | | | | | | | | |
| Tipo | Dimensión | | Frecuencia de Medición | | Forma de cálculo del indicador | | Tipo de Valor | | Sentido Esperado | |
| GESTIÓN | EFICACIA | | TRIMESTRAL | | PORCENTAJE | | FLUJO | | ASCENDENTE | |
| MEDIOS DE VERIFICACIÓN / FUENTE INFORMACIÓN | | | | | SUPUESTO | | | | | |
| DATOS DE LA META | | | | | | | | | | |
| Definición de la variable Meta: | | 1 - NÚMERO DE SERVICIOS EDUCATIVOS COMPLEMENTARIOS REALIZADOS | | | | | | | | |
| Unidad de medida: | | 25 - NÚMERO | | | | | | | | |
| LÍNEA BASE | | | | | VALOR PROGRAMADO ANUAL | | | | | |
| AÑO | VALOR | | | 0.00 | AÑO | VALOR | | | 7.00 | |
| AVANCE TRIMESTRAL OBRA/ACTIVIDAD | | | | | | | | | | |
| METAS | 1er.TRIMESTRE | | 2o.TRIMESTRE | | 3er.TRIMESTRE | | 4o.TRIMESTRE | | CUMPLIMIENTO DE METAS | |
| PROGRAMACIÓN INICIAL | 0.00 | 2.00 | 2.00 | 2.00 | 3.00 | T1+T2+T3+T4 | | 7.00 | | |
| PROGRAMACIÓN ACTUALIZADA | 0.00 | 2.00 | 2.00 | 2.00 | 3.00 | T1+T2+T3+T4 | | 7.00 | | |
| METAS ALCANZADAS | 0.00 | 0.00 | 0.00 | 0.00 | 3.00 | T1+T2+T3+T4 | | 3.00 | | |
| PORCENTAJE ALCANZADO TRIMESTRAL | 0.00 | 0.00 | 0.00 | 0.00 | 100.00 | PORCENTAJE ALCANZADO ANUAL | | 42.86 | | |

PORCENTAJE DE CUMPLIMIENTO ALCANZADO EN EL TRIMESTRE: 100.00 %

JEFE ADMINISTRATIVO
 GUSTAVO RAMIREZ SANTIAGO
 COORDINADOR FINANCIERO

TITULAR DE LA DEPENDENCIA/ENTIDAD
 JAIME MARTINEZ LUNA
 RECTOR

REPORTE DE AVANCE DE GESTIÓN
UR 409 - UNIVERSIDAD AUTÓNOMA COMUNAL DE OAXACA
CUARTO TRIMESTRE 2021



Gobierno del Estado

UE: 001-UNIVERSIDAD AUTÓNOMA COMUNAL DE OAXACA

| ESTRUCTURA PROGRAMÁTICA | | | | | | | | | | |
|---|---|---|------------------------|--------------|--------------------------------|-------------|---|----------------------------|-----------------------|--------|
| PROGRAMA | | SUBPROGRAMA | | PROYECTO | | | OBRA/ACTIVIDAD | | | |
| 139-FORMACIÓN PROFESIONAL Y POSGRADO | | 01-OTORGAMIENTO DE FORMACIÓN INTEGRAL A NIVEL SUPERIOR Y POSGRADO | | 000-- | | | 003-PROPORCIONAR SERVICIOS DE ATENCIÓN DE CONTROL ESCOLAR | | | |
| POBLACIÓN O ÁREA DE ENFOQUE POTENCIAL | ATRIBUTO DE LA POBLACIÓN O ÁREA DE ENFOQUE: | EGRESADO DE EDUCACIÓN MEDIA SUPERIOR | | HOMBRES: | 20088 | MUJERES: | 21643 | TOTAL: | 41731 | |
| PRESUPUESTO ANUAL | | | | | | | | | | |
| Aprobado | Ampliación | Reducción | Modificado | EJERCIDO T1 | | EJERCIDO T2 | | EJERCIDO T3 | | |
| 0.00 | 0.00 | 0.00 | 0.00 | 0.00 | | 0.00 | | 0.00 | | |
| TOTAL EJERCIDO AL TRIMESTRE VIGENTE | | | | | | | | | | |
| 0.00 | | | | | | | | | | |
| PRESUPUESTO TRIMESTRAL DE LA ACTIVIDAD | | | | | | | | | | |
| Aprobado | | Modificado | | Comprometido | | Devengado | | Ejercido | | |
| 0.00 | | 0.00 | | 0.00 | | 0.00 | | 0.00 | | |
| % de Ejercido Vs. Modificado | | | | | | | | | | |
| nan | | | | | | | | | | |
| DATOS DEL INDICADOR | | | | | | | | | | |
| Nombre : | PORCENTAJE DE SERVICIOS EDUCATIVOS COMPLEMENTARIOS REALIZADOS | | | | Número de indicador : | 2274 | | | | |
| Definición : | MIDE EL PORCENTAJE DE SERVICIOS EDUCATIVOS COMPLEMENTARIOS REALIZADOS, RESPECTO AL PROGRAMADO | | | | | | | | | |
| Método de Cálculo : | (NÚMERO DE SERVICIOS EDUCATIVOS COMPLEMENTARIOS REALIZADOS/ NÚMERO DE SERVICIOS EDUCATIVOS COMPLEMENTARIOS PROGRAMADOS)*100 | | | | | | | | | |
| Tipo | Dimensión | | Frecuencia de Medición | | Forma de cálculo del indicador | | Tipo de Valor | | Sentido Esperado | |
| GESTIÓN | EFICACIA | | TRIMESTRAL | | PORCENTAJE | | FLUJO | | ASCENDENTE | |
| MEDIOS DE VERIFICACIÓN / FUENTE INFORMACIÓN | | | | | SUPUESTO | | | | | |
| DATOS DE LA META | | | | | | | | | | |
| Definición de la variable Meta: | 1 - NÚMERO DE SERVICIOS EDUCATIVOS COMPLEMENTARIOS REALIZADOS | | | | | | | | | |
| Unidad de medida: | 25 - NÚMERO | | | | | | | | | |
| LÍNEA BASE | | | | | VALOR PROGRAMADO ANUAL | | | | | |
| AÑO | VALOR | | | 0.00 | AÑO | 2021 | | | VALOR | 600.00 |
| AVANCE TRIMESTRAL OBRA/ACTIVIDAD | | | | | | | | | | |
| METAS | 1er.TRIMESTRE | | 2o.TRIMESTRE | | 3er.TRIMESTRE | | 4o.TRIMESTRE | | CUMPLIMIENTO DE METAS | |
| PROGRAMACIÓN INICIAL | 0.00 | 200.00 | 200.00 | 200.00 | 200.00 | 200.00 | 200.00 | T1+T2+T3+T4 | 600.00 | |
| PROGRAMACIÓN ACTUALIZADA | 0.00 | 200.00 | 200.00 | 200.00 | 200.00 | 200.00 | 200.00 | T1+T2+T3+T4 | 600.00 | |
| METAS ALCANZADAS | 0.00 | 0.00 | 0.00 | 0.00 | 200.00 | 200.00 | 200.00 | T1+T2+T3+T4 | 200.00 | |
| PORCENTAJE ALCANZADO TRIMESTRAL | 0.00 | 0.00 | 0.00 | 0.00 | 100.00 | 100.00 | 100.00 | PORCENTAJE ALCANZADO ANUAL | 33.33 | |

PORCENTAJE DE CUMPLIMIENTO ALCANZADO EN EL TRIMESTRE: 100.00 %

JEFE ADMINISTRATIVO
 GUSTAVO RAMIREZ SANTIAGO
 COORDINADOR FINANCIERO

TITULAR DE LA DEPENDENCIA/ENTIDAD
 JAIME MARTINEZ LUNA
 RECTOR

REPORTE DE AVANCE DE GESTIÓN
UR 409 - UNIVERSIDAD AUTÓNOMA COMUNAL DE OAXACA
CUARTO TRIMESTRE 2021



Gobierno del Estado

ALINEACIÓN PED:

EJE: 01-OAXACA INCLUYENTE CON EL DESARROLLO SOCIAL
TEMA: 01-EDUCACIÓN
OBJETIVO: 11-PROMOVER LA VINCULACIÓN DEL SECTOR EDUCATIVO DE TIPO SUPERIOR CON EL SECTOR PRODUCTIVO Y SOCIAL, A FIN DE PRESTAR SERVICIOS DE INVESTIGACIÓN, TRANSFERENCIA DE CONOCIMIENTOS, PROMOCIÓN DEL DESARROLLO Y EDUCACIÓN CONTINUA.
ESTRATEGIA: 01-PROMOVER LOS MECANISMOS PARA INCENTIVAR LA VINCULACIÓN ENTRE LAS IES Y LOS SECTORES PRODUCTIVO Y SOCIAL EN EL ESTADO DE OAXACA.
LÍNEAS DE ACCIÓN: 02-INCENTIVAR QUE LAS IES ENVÍEN BRIGADAS DE SERVICIO SOCIAL COMUNITARIO A LOCALIDADES CON MAYOR REZAGO SOCIAL.
UE: 001-UNIVERSIDAD AUTÓNOMA COMUNAL DE OAXACA

MATRIZ DE INDICADORES PARA RESULTADOS:

FIN: CONTRIBUIR A LA PRESTACIÓN DE SERVICIOS DE INVESTIGACIÓN, TRANSFERENCIA DE CONOCIMIENTOS, PROMOCIÓN DEL DESARROLLO Y EDUCACIÓN CONTINUA.
PROPÓSITO: INSTITUCIONES DE EDUCACIÓN SUPERIOR EN EL ESTADO DE OAXACA VINCULADOS EN EL SECTOR PRODUCTIVO Y SOCIAL.
COMPONENTE: 334-SERVICIO SOCIAL Y CONSULTORÍA AL SECTOR PRODUCTIVO, SOCIAL Y GUBERNAMENTAL OTORGADA
ACTIVIDAD: 1920-BRINDAR SERVICIO DE CAPACITACIÓN A TERCEROS

ESTRUCTURA PROGRAMÁTICA

| PROGRAMA | | SUBPROGRAMA | | PROYECTO | | OBRA/ACTIVIDAD | | |
|---|---|---|--|----------|---|--|--------|----|
| 156-VINCULACIÓN DE LAS INSTITUCIONES DE NIVEL SUPERIOR CON EL SECTOR PRODUCTIVO Y SOCIAL. | | 01-OTORGAMIENTO DE SERVICIO SOCIAL Y CONSULTORÍA AL SECTOR PRODUCTIVO, SOCIAL Y GUBERNAMENTAL | | 000-- | | 001-PROPORCIONAR SERVICIOS DE CAPACITACIÓN | | |
| POBLACIÓN O ÁREA DE ENFOQUE POTENCIAL | ATRIBUTO DE LA POBLACIÓN O ÁREA DE ENFOQUE: | INSTITUCIÓN DE EDUCACIÓN SUPERIOR | | HOMBRES: | 0 | MUJERES: | 0 | |
| | | | | | | | TOTAL: | 40 |

PRESUPUESTO ANUAL

| Aprobado | Ampliación | Reducción | Modificado | EJERCIDO T1 | EJERCIDO T2 | EJERCIDO T3 | EJERCIDO T4 | |
|----------|------------|-----------|------------|-------------|-------------|-------------|-------------------------------------|------|
| 0.00 | 0.00 | 0.00 | 0.00 | 0.00 | 0.00 | 0.00 | 0.00 | |
| | | | | | | | TOTAL EJERCIDO AL TRIMESTRE VIGENTE | 0.00 |

PRESUPUESTO TRIMESTRAL DE LA ACTIVIDAD

| Aprobado | Modificado | Comprometido | Devengado | Ejercido | % de Ejercido Vs. Modificado |
|----------|------------|--------------|-----------|----------|------------------------------|
| 0.00 | 0.00 | 0.00 | 0.00 | 0.00 | nan |

DATOS DEL INDICADOR

| | | | |
|---------------------|--|-----------------------|----|
| Nombre : | PORCENTAJE DE CAPACITACIONES OTORGADAS | Número de indicador : | 20 |
| Definición : | MIDE EL PORCENTAJE DE CAPACITACIONES OTORGADAS RESPECTO A LAS RECIBIDAS | | |
| Método de Cálculo : | (NÚMERO DE CAPACITACIONES OTORGADAS / NÚMERO DE SOLICITUDES DE CAPACITACIÓN RECIBIDAS) * 100 | | |

| Tipo | Dimensión | Frecuencia de Medición | Forma de cálculo del indicador | Tipo de Valor | Sentido Esperado |
|---------|-----------|------------------------|--------------------------------|---------------|------------------|
| GESTIÓN | EFICACIA | TRIMESTRAL | PORCENTAJE | FLUJO | ASCENDENTE |

MEDIOS DE VERIFICACIÓN / FUENTE INFORMACIÓN

SUPUESTO

DATOS DE LA META

| | |
|---------------------------------|--|
| Definición de la variable Meta: | 1 - NÚMERO DE CAPACITACIONES OTORGADAS |
| Unidad de medida: | 25 - NÚMERO |

LÍNEA BASE

| AÑO | VALOR | AÑO | VALOR |
|-----|-------|------|-------|
| | 0.00 | 2021 | 40.00 |

AVANCE TRIMESTRAL OBRA/ACTIVIDAD

| METAS | 1er.TRIMESTRE | 2o.TRIMESTRE | 3er.TRIMESTRE | 4o.TRIMESTRE | CUMPLIMIENTO DE METAS |
|---------------------------------|---------------|--------------|---------------|--------------|---------------------------------|
| PROGRAMACIÓN INICIAL | 0.00 | 10.00 | 10.00 | 20.00 | T1+T2+T3+T4 40.00 |
| PROGRAMACIÓN ACTUALIZADA | 0.00 | 10.00 | 10.00 | 20.00 | T1+T2+T3+T4 40.00 |
| METAS ALCANZADAS | 0.00 | 0.00 | 0.00 | 0.00 | T1+T2+T3+T4 0.00 |
| PORCENTAJE ALCANZADO TRIMESTRAL | 0.00 | 0.00 | 0.00 | 0.00 | PORCENTAJE ALCANZADO ANUAL 0.00 |

PORCENTAJE DE CUMPLIMIENTO ALCANZADO EN EL TRIMESTRE: 0.00 %

JEFE ADMINISTRATIVO
 GUSTAVO RAMIREZ SANTIAGO
 COORDINADOR FINANCIERO

TITULAR DE LA DEPENDENCIA/ENTIDAD
 JAIME MARTINEZ LUNA
 RECTOR

REPORTE DE AVANCE DE GESTIÓN
UR 409 - UNIVERSIDAD AUTÓNOMA COMUNAL DE OAXACA
CUARTO TRIMESTRE 2021



ALINEACIÓN PED:

ESTRATEGIA: 01-PROMOVER LOS MECANISMOS PARA INCENTIVAR LA VINCULACIÓN ENTRE LAS IES Y LOS SECTORES PRODUCTIVO Y SOCIAL EN EL ESTADO DE OAXACA.
LÍNEAS DE ACCIÓN: 01-PROMOVER CONJUNTAMENTE CON LAS IES PROGRAMAS DE RESIDENCIAS PROFESIONALES EN EMPRESAS Y DEPENDENCIAS.
UE: 001-UNIVERSIDAD AUTÓNOMA COMUNAL DE OAXACA

MATRIZ DE INDICADORES PARA RESULTADOS:

COMPONENTE: 334-SERVICIO SOCIAL Y CONSULTORÍA AL SECTOR PRODUCTIVO, SOCIAL Y GUBERNAMENTAL OTORGADA
ACTIVIDAD: 1921-OTORGAR SERVICIO DE CONSULTORÍA A TERCEROS

| ESTRUCTURA PROGRAMÁTICA | | | | | | | | | | |
|--|---|---|------------------------|-------------------------------------|--------------------------------|-------------|--------------------------------------|------------------------------|-----------------------|------|
| PROGRAMA | | SUBPROGRAMA | | PROYECTO | | | OBRA/ACTIVIDAD | | | |
| 156-VINCULACIÓN DE LAS INSTITUCIONES DE NIVEL SUPERIOR CON EL SECTOR PRODUCTIVO Y SOCIAL. | | 01-OTORGAMIENTO DE SERVICIO SOCIAL Y CONSULTORÍA AL SECTOR PRODUCTIVO, SOCIAL Y GUBERNAMENTAL | | 000-- | | | 002-OTORGAR SERVICIOS DE CONSULTORÍA | | | |
| Población o Área de Enfoque Potencial | Atributo de la Población o Área de Enfoque: | INSTITUCIÓN DE EDUCACIÓN SUPERIOR | | HOMBRES: | 0 | MUJERES: | 0 | TOTAL: | 40 | |
| PRESUPUESTO ANUAL | | | | | | | | | | |
| Aprobado | Ampliación | Reducción | Modificado | EJERCIDO T1 | | EJERCIDO T2 | | EJERCIDO T3 | | |
| 0.00 | 0.00 | 0.00 | 0.00 | 0.00 | | 0.00 | | 0.00 | | |
| | | | | TOTAL EJERCIDO AL TRIMESTRE VIGENTE | | | | | | 0.00 |
| PRESUPUESTO TRIMESTRAL DE LA ACTIVIDAD | | | | | | | | | | |
| Aprobado | | Modificado | | Comprometido | | Devengado | | Ejercido | | |
| 0.00 | | 0.00 | | 0.00 | | 0.00 | | 0.00 | | |
| | | | | | | | | % de Ejercido Vs. Modificado | | |
| | | | | | | | | nan | | |
| DATOS DEL INDICADOR | | | | | | | | | | |
| Nombre: PORCENTAJE DE SERVICIOS DE CONSULTORÍA OTORGADOS | | | | Número de indicador: 222 | | | | | | |
| Definición: MIDE EL PORCENTAJE DE CONSULTORÍAS OTORGADAS RESPECTO DEL NÚMERO DE CONSULTORÍAS PROGRAMADAS | | | | | | | | | | |
| Método de Cálculo: (NÚMERO DE SERVICIOS DE CONSULTORÍA OTORGADOS / NÚMERO DE SERVICIOS DE CONSULTORÍA PROGRAMADOS)*100 | | | | | | | | | | |
| Tipo | Dimensión | | Frecuencia de Medición | | Forma de cálculo del indicador | | Tipo de Valor | | Sentido Esperado | |
| GESTIÓN | EFICACIA | | TRIMESTRAL | | PORCENTAJE | | FLUJO | | ASCENDENTE | |
| MEDIOS DE VERIFICACIÓN / FUENTE INFORMACIÓN | | | | | SUPUESTO | | | | | |
| | | | | | | | | | | |
| DATOS DE LA META | | | | | | | | | | |
| Definición de la variable Meta: 1 - NÚMERO DE SERVICIOS DE CONSULTORÍA OTORGADOS | | | | | | | | | | |
| Unidad de medida: 25 - NÚMERO | | | | | | | | | | |
| LÍNEA BASE | | | | | VALOR PROGRAMADO ANUAL | | | | | |
| AÑO | VALOR | | | AÑO | VALOR | | | | | |
| | 0.00 | | | 2021 | 2.00 | | | | | |
| AVANCE TRIMESTRAL OBRA/ACTIVIDAD | | | | | | | | | | |
| METAS | 1er.TRIMESTRE | | 2o.TRIMESTRE | | 3er.TRIMESTRE | | 4o.TRIMESTRE | | CUMPLIMIENTO DE METAS | |
| PROGRAMACIÓN INICIAL | 0.00 | 0.00 | 1.00 | 1.00 | 1.00 | 1.00 | T1+T2+T3+T4 | | 2.00 | |
| PROGRAMACIÓN ACTUALIZADA | 0.00 | 0.00 | 1.00 | 1.00 | 1.00 | 1.00 | T1+T2+T3+T4 | | 2.00 | |
| METAS ALCANZADAS | 0.00 | 0.00 | 0.00 | 0.00 | 0.00 | 0.00 | T1+T2+T3+T4 | | 0.00 | |
| PORCENTAJE ALCANZADO TRIMESTRAL | 0.00 | 0.00 | 0.00 | 0.00 | 0.00 | 0.00 | PORCENTAJE ALCANZADO ANUAL | | 0.00 | |

PORCENTAJE DE CUMPLIMIENTO ALCANZADO EN EL TRIMESTRE: 0.00 %

JEFE ADMINISTRATIVO
 GUSTAVO RAMÍREZ SANTIAGO
 COORDINADOR FINANCIERO

TITULAR DE LA DEPENDENCIA/ENTIDAD
 JAIME MARTÍNEZ LUNA
 RECTOR

REPORTE DE AVANCE DE GESTIÓN
UR 409 - UNIVERSIDAD AUTÓNOMA COMUNAL DE OAXACA
CUARTO TRIMESTRE 2021



ALINEACIÓN PED:

ESTRATEGIA: 02-PROPONER LA CREACIÓN DE CANALES ADECUADOS QUE FACILITEN Y FORTALEZCAN LA VINCULACIÓN EDUCACIÓN SUPERIOR-EMPRESA.
LÍNEAS DE ACCIÓN: 02-PROMOVER QUE LAS IES IMPLEMENTEN UN MODELO EDUCATIVO QUE FACILITE LA INCORPORACIÓN DE ESTUDIANTES EN LA PRÁCTICA LABORAL.
UE: 001-UNIVERSIDAD AUTÓNOMA COMUNAL DE OAXACA

MATRIZ DE INDICADORES PARA RESULTADOS:

COMPONENTE: 334-SERVICIO SOCIAL Y CONSULTORÍA AL SECTOR PRODUCTIVO, SOCIAL Y GUBERNAMENTAL OTORGADA
ACTIVIDAD: 1920-BRINDAR SERVICIO DE CAPACITACIÓN A TERCEROS

| ESTRUCTURA PROGRAMÁTICA | | | | | | | | | |
|---|---|---|------------------------|-------------------------------------|--------------------------------|-------------|---|------------------------------|------------------|
| PROGRAMA | | SUBPROGRAMA | | PROYECTO | | | OBRA/ACTIVIDAD | | |
| 156-VINCULACIÓN DE LAS INSTITUCIONES DE NIVEL SUPERIOR CON EL SECTOR PRODUCTIVO Y SOCIAL. | | 01-OTORGAMIENTO DE SERVICIO SOCIAL Y CONSULTORÍA AL SECTOR PRODUCTIVO, SOCIAL Y GUBERNAMENTAL | | 000-- | | | 003-CONCERTAR CONVENIOS DE VINCULACION CON EL SECTOR PÚBLICO Y SOCIAL | | |
| POBLACIÓN O ÁREA DE ENFOQUE POTENCIAL | ATRIBUTO DE LA POBLACIÓN O ÁREA DE ENFOQUE: | INSTITUCIÓN DE EDUCACIÓN SUPERIOR | | HOMBRES: | 0 | MUJERES: | 0 | TOTAL: | 40 |
| PRESUPUESTO ANUAL | | | | | | | | | |
| Aprobado | Ampliación | Reducción | Modificado | EJERCIDO T1 | | EJERCIDO T2 | | EJERCIDO T3 | |
| 0.00 | 0.00 | 0.00 | 0.00 | 0.00 | | 0.00 | | 0.00 | |
| | | | | TOTAL EJERCIDO AL TRIMESTRE VIGENTE | | | | 0.00 | |
| PRESUPUESTO TRIMESTRAL DE LA ACTIVIDAD | | | | | | | | | |
| Aprobado | | Modificado | | Comprometido | | Devengado | | Ejercido | |
| 0.00 | | 0.00 | | 0.00 | | 0.00 | | 0.00 | |
| | | | | | | | | % de Ejercido Vs. Modificado | |
| | | | | | | | | nan | |
| DATOS DEL INDICADOR | | | | | | | | | |
| Nombre : | PORCENTAJE DE CAPACITACIONES OTORGADAS | | | Número de indicador : | 20 | | | | |
| Definición : | MIDE EL PORCENTAJE DE CAPACITACIONES OTORGADAS RESPECTO A LAS RECIBIDAS | | | | | | | | |
| Método de Cálculo : | (NÚMERO DE CAPACITACIONES OTORGADAS /NÚMERO DE SOLICITUDES DE CAPACITACIÓN RECIBIDAS) * 100 | | | | | | | | |
| Tipo | Dimensión | | Frecuencia de Medición | | Forma de cálculo del indicador | | Tipo de Valor | | Sentido Esperado |
| GESTIÓN | EFICACIA | | TRIMESTRAL | | PORCENTAJE | | FLUJO | | ASCENDENTE |
| MEDIOS DE VERIFICACIÓN / FUENTE INFORMACIÓN | | | | | SUPUESTO | | | | |
| | | | | | | | | | |
| DATOS DE LA META | | | | | | | | | |
| Definición de la variable Meta: | 1 - NÚMERO DE CAPACITACIONES OTORGADAS | | | | | | | | |
| Unidad de medida: | 25 - NÚMERO | | | | | | | | |
| LÍNEA BASE | | | | | VALOR PROGRAMADO ANUAL | | | | |
| AÑO | VALOR | | | 0.00 | AÑO | 2021 | | VALOR | 40.00 |
| AVANCE TRIMESTRAL OBRA/ACTIVIDAD | | | | | | | | | |
| METAS | 1er.TRIMESTRE | 2o.TRIMESTRE | 3er.TRIMESTRE | 4o.TRIMESTRE | CUMPLIMIENTO DE METAS | | | | |
| PROGRAMACIÓN INICIAL | 0.00 | 10.00 | 10.00 | 20.00 | T1+T2+T3+T4 | | 40.00 | | |
| PROGRAMACIÓN ACTUALIZADA | 0.00 | 10.00 | 10.00 | 20.00 | T1+T2+T3+T4 | | 40.00 | | |
| METAS ALCANZADAS | 0.00 | 0.00 | 0.00 | 0.00 | T1+T2+T3+T4 | | 0.00 | | |
| PORCENTAJE ALCANZADO TRIMESTRAL | 0.00 | 0.00 | 0.00 | 0.00 | PORCENTAJE ALCANZADO ANUAL | | 0.00 | | |

PORCENTAJE DE CUMPLIMIENTO ALCANZADO EN EL TRIMESTRE: 0.00 %

JEFE ADMINISTRATIVO
 GUSTAVO RAMIREZ SANTIAGO
 COORDINADOR FINANCIERO

TITULAR DE LA DEPENDENCIA/ENTIDAD
 JAIME MARTINEZ LUNA
 RECTOR



UNIVERSIDAD AUTÓNOMA COMUNAL DE OAXACA

PROGRAMAS Y PROYECTOS DE INVERSIÓN

01 DE ENERO AL 31 DE DICIEMBRE 2021

**NO SE HAN AUTORIZADO PROGRAMAS NI PROYECTOS DE
INVERSIÓN PARA EL PERIODO ENERO-DICIEMBRE 2021**



**RELACION DE BIENES INMUEBLES QUE COMPONEN EL PATRIMONIO
DEL 01 DE ENERO AL 31 DE DICIEMBRE DE 2021
(Pesos)**

| CUENTA | DESCRIPCIÓN DEL BIEN | Saldo Final |
|--------|--|-------------|
| 12310 | TERRENOS | |
| 12330 | EDIFICIOS NO RESIDENCIALES | |
| 12351 | EDIFICACIÓN HABITACIONAL EN PROCESO | |
| 12352 | EDIFICACIÓN NO HABITACIONAL EN PROCESO | |
| 12353 | CONSTRUCCIÓN DE OBRAS PARA EL ABASTECIMIENTO DE AGUA, PETRÓLEO, GAS, ELECTRICIDAD Y TELECOMUNICACION | |
| 12354 | DIVISIÓN DE TERRENOS Y CONSTRUCCIÓN DE OBRAS DE URBANIZACIÓN EN PROCESO | |
| 12355 | CONSTRUCCIÓN DE VÍAS DE COMUNICACIÓN EN PROCESO | |
| 12356 | OTRAS CONSTRUCCIONES DE INGENIERÍA CIVIL U OBRA PESADA EN PROCESO | |
| 12357 | INSTALACIONES Y EQUIPAMIENTO EN CONSTRUCCIONES EN PROCESO | |
| 12359 | TRABAJOS DE ACABADOS EN EDIFICACIONES Y OTROS TRABAJOS ESPECIALIZADOS EN PROCESO | |
| 12361 | EDIFICACIÓN HABITACIONAL EN PROCESO | |
| 12362 | EDIFICACIÓN NO HABITACIONAL EN PROCESO | |
| 12363 | CONSTRUCCIÓN DE OBRAS PARA EL ABASTECIMIENTO DE AGUA, PETRÓLEO, GAS, ELECTRICIDAD Y TELECOMUNICACION | |
| 12364 | DIVISIÓN DE TERRENOS Y CONSTRUCCIÓN DE OBRAS DE URBANIZACIÓN | |
| 12365 | CONSTRUCCIÓN DE VÍAS DE COMUNICACIÓN EN PROCESO | |
| 12366 | OTRAS CONSTRUCCIONES DE INGENIERÍA CIVIL U OBRA PESADA EN PROCESO | |
| 12367 | INSTALACIONES Y EQUIPAMIENTO EN CONSTRUCCIONES EN PROCESO | |
| 12369 | TRABAJOS DE ACABADOS EN EDIFICACIONES Y OTROS TRABAJOS ESPECIALIZADOS EN PROCESO | |
| 12390 | OTROS BIENES INMUEBLES | |
| | SUMA TOTAL: | 0 |



BIENES MUEBLES
01 DE ENERO AL 31 DE DICIEMBRE DE 2021

| CUENTA | DESCRIPCIÓN DEL BIEN | Saldo Final |
|--------|---|-------------|
| 12411 | MUEBLES DE OFICINA Y ESTANTERÍA | |
| 12412 | MUEBLES, EXCEPTO DE OFICINA Y ESTANTERÍA | |
| 12413 | EQUIPO DE CÓMPUTO Y DE TECNOLOGÍAS DE LA INFORMACIÓN | |
| 12419 | OTROS MOBILIARIOS Y EQUIPOS DE ADMINISTRACIÓN | |
| 12421 | EQUIPOS Y APARATOS AUDIOVISUALES | |
| 12422 | APARATOS DEPORTIVOS | |
| 12423 | CÁMARAS FOTOGRÁFICAS Y DE VIDEO | |
| 12429 | OTRO MOBILIARIO Y EQUIPO EDUCACIONAL Y RECREATIVO | |
| 12431 | EQUIPO MÉDICO Y DE LABORATORIO | |
| 12432 | INSTRUMENTAL MÉDICO Y DE LABORATORIO | |
| 12441 | AUTOMÓVILES Y CAMIONES | |
| 12443 | EQUIPO AEROESPACIAL | |
| 12445 | EMBARCACIONES | |
| 12449 | OTROS EQUIPOS DE TRANSPORTE | |
| 12450 | EQUIPO DE DEFENSA Y SEGURIDAD | |
| 12461 | MAQUINARIA Y EQUIPO AGROPECUARIO | |
| 12462 | MAQUINARIA Y EQUIPO INDUSTRIAL | |
| 12463 | MAQUINARIA Y EQUIPO DE CONSTRUCCIÓN | |
| 12464 | SISTEMAS DE AIRE ACONDICIONADO, CALEFACCIÓN Y DE REFRIGERACIÓN INDUSTRIAL Y COMERCIAL | |
| 12465 | EQUIPO DE COMUNICACIÓN Y TELECOMUNICACIÓN | |
| 12466 | EQUIPOS DE GENERACIÓN ELÉCTRICA, APARATOS Y ACCESORIOS ELÉCTRICOS | |
| 12467 | HERRAMIENTAS Y MÁQUINAS-HERRAMIENTA | |
| 12469 | OTROS EQUIPOS | |
| 12471 | BIENES ARTÍSTICOS, CULTURALES Y CIENTÍFICOS | |
| 12483 | AVES | |
| 12484 | OVINOS Y CAPRINOS | |
| 12486 | EQUINOS | |
| 12487 | ESPECIES MENORES Y DE ZOOLOGICO | |
| 12488 | ÁRBOLES Y PLANTAS | |
| 12489 | OTROS ACTIVOS BIOLÓGICOS | |
| | SUMA TOTAL: | 0 |



RELACION DE CUENTAS BANCARIAS PRODUCTIVAS ESPECIFICAS
DEL 01 DE ENERO AL 31 DE DICIEMBRE DE 2021

| FONDO, PROGRAMA O CONVENIO | DATOS DE LA CUENTA BANCARIA | | |
|-------------------------------|-----------------------------|------------------|-------------------|
| | INSTITUCION BANCARIA | NUMERO DE CUENTA | FECHA DE APERTURA |
| Fondo | Banamex | 4887029 | 21 julio 2021 |



RELACION DE ESQUEMAS BURSATILES Y COBERTURAS FINANCIERAS

01 ENERO AL 31 DICIEMBRE 2021

NO APLICA



MONTOS PAGADOS POR AYUDAS Y SUBSIDIOS
01 DE ENERO AL 31 DE DICIEMBRE 2021

| Concepto | Ayuda | Subsidio | Sector (económico o social) | Beneficiario | CURP | RFC | Monto Pagado |
|----------|-------|----------|-----------------------------------|--------------|------|-----|-----------------|
| | | | | | | | |
| | | | | | | | |
| | | | | | | | |
| | | | | | | | |



UNIVERSIDAD AUTÓNOMA COMUNAL DE OAXACA
Estado de Situación Financiera Detallado - LDF
 Al 31 de diciembre de 2020 y al 31 de diciembre de 2021
 (PESOS)

| Concepto | 31 de diciembre de 2021 | 31 de diciembre de 2020 | Concepto | 31 de diciembre de 2021 | 31 de diciembre de 2020 |
|--|-------------------------|-------------------------|---|-------------------------|-------------------------|
| ACTIVO | | | PASIVO | | |
| Activo Circulante | | | Pasivo Circulante | | |
| Efectivo y Equivalentes | 1,495,001 | 0 | Cuentas por Pagar a Corto Plazo | 1,495,001 | 0 |
| Efectivo | | | Servicios Personales por Pagar a Corto Plazo | | |
| Bancos/Tesorería | 1,495,001 | | Proveedores por Pagar a Corto Plazo | | |
| Bancos/Dependencias y Otros | | | Contratistas por Obras Públicas por Pagar a Corto Plazo | | |
| Inversiones Temporales (Hasta 3 meses) | | | Participaciones y Aportaciones por Pagar a Corto Plazo | 1,407,070 | |
| Fondos con Afectación Específica | | | Transferencias Otorgadas por Pagar a Corto Plazo | | |
| Depósitos de Fondos de Terceros en Garantía y/o Administración | | | Intereses, Comisiones y Otros Gastos de la Deuda Pública por Pagar a Corto Plazo | 87,931 | |
| Otros Efectivos y Equivalentes | | | Retenciones y Contribuciones por Pagar a Corto Plazo | | |
| Derechos a Recibir Efectivo o Equivalentes | 0 | 0 | Devoluciones de la Ley de Ingresos por Pagar a Corto Plazo | | |
| Inversiones Financieras de Corto Plazo | | | Otras Cuentas por Pagar a Corto Plazo | | |
| Cuentas por Cobrar a Corto Plazo | | | Documentos por Pagar a Corto Plazo | 0 | 0 |
| Deudores Diversos por Cobrar a Corto Plazo | | | Documentos Comerciales por Pagar a Corto Plazo | | |
| Ingresos por Recuperar a Corto Plazo | | | Documentos con Contratistas por Obras Públicas por Pagar a Corto Plazo | | |
| Deudores por Anticipos de la Tesorería a Corto Plazo | | | Otros Documentos por Pagar a Corto Plazo | | |
| Préstamos Otorgados a Corto Plazo | | | Porción a Corto Plazo de la Deuda Pública a Largo Plazo | 0 | 0 |
| Otros Derechos a Recibir Efectivo o Equivalentes a Corto Plazo | | | Porción a Corto Plazo de la Deuda Pública | | |
| Derechos a Recibir Bienes o Servicios | 0 | 0 | Porción a Corto Plazo de Arrendamiento Financiero | | |
| Anticipo a Proveedores por Adquisición de Bienes y Prestación de Servicios a Corto Plazo | | | Títulos y Valores a Corto Plazo | | |
| Anticipo a Proveedores por Adquisición de Bienes Inmuebles y Muebles a Corto Plazo | | | Pasivos Diferidos a Corto Plazo | 0 | 0 |
| Anticipo a Proveedores por Adquisición de Bienes Intangibles a Corto Plazo | | | Ingresos Cobrados por Adelantado a Corto Plazo | | |
| Anticipo a Contratistas por Obras Públicas a Corto Plazo | | | Intereses Cobrados por Adelantado a Corto Plazo | | |
| Otros Derechos a Recibir Bienes o Servicios a Corto Plazo | | | Otros Pasivos Diferidos a Corto Plazo | | |
| Inventarios | 0 | 0 | Fondos y Bienes de Terceros en Garantía y/o Administración a Corto Plazo | 0 | 0 |
| Inventario de Mercancías para Venta | | | Fondos en Garantía a Corto Plazo | | |
| Inventario de Mercancías Terminadas | | | Fondos en Administración a Corto Plazo | | |
| Inventario de Mercancías en Proceso de Elaboración | | | Fondos Contingentes a Corto Plazo | | |
| Inventario de Materias Primas, Materiales y Suministros para Producción | | | Fondos de Fideicomisos, Mandatos y Contratos Análogos a Corto Plazo | | |
| Bienes en Tránsito | | | Otros Fondos de Terceros en Garantía y/o Administración a Corto Plazo | | |
| Almacenes | | | Valores y Bienes en Garantía a Corto Plazo | | |
| Estimación por Pérdida o Deterioro de Activos Circulantes | 0 | 0 | Provisiones a Corto Plazo | 0 | 0 |
| Estimaciones para Cuentas Incobrables por Derechos a Recibir Efectivo o Equivalentes | | | Provisión para Demandas y Juicios a Corto Plazo | | |
| Estimación por Deterioro de Inventarios | | | Provisión para Contingencias a Corto Plazo | | |
| Otros Activos Circulantes | 0 | 0 | Otras Provisiones a Corto Plazo | | |
| Valores en Garantía | | | Otros Pasivos a Corto Plazo | 0 | 0 |
| Bienes en Garantía (excluye depósitos de fondos) | | | Ingresos por Clasificar | | |
| Bienes Derivados de Embargos, Decomisos, Aseguramientos y Dación en Pago | | | Recaudación por Participar | | |
| Adquisición con Fondos de Terceros | | | Otros Pasivos Circulantes | | |
| Total de Activos Circulantes | 1,495,001 | 0 | Total de Pasivos Circulantes | 1,495,001 | 0 |
| Activo No Circulante | | | Pasivo No Circulante | | |
| Inversiones Financieras a Largo Plazo | | | Cuentas por Pagar a Largo Plazo | | |
| Derechos a Recibir Efectivo o Equivalentes a Largo Plazo | | | Documentos por Pagar a Largo Plazo | | |
| Bienes Inmuebles, Infraestructura y Construcciones en Proceso | | | Deuda Pública a Largo Plazo | | |
| Bienes Muebles | | | Pasivos Diferidos a Largo Plazo | | |
| Activos Intangibles | | | Fondos y Bienes de Terceros en Garantía y/o en Administración a Largo Plazo | | |
| Depreciación, Deterioro y Amortización Acumulada de Bienes | | | Provisiones a Largo Plazo | | |
| Activos Diferidos | | | Total de Pasivos No Circulantes | 0 | 0 |
| Estimación por Pérdida o Deterioro de Activos no Circulantes | | | Total del Pasivo | 1,495,001 | 0 |
| Otros Activos no Circulantes | | | HACIENDA PÚBLICA/PATRIMONIO | | |
| Total de Activos No Circulantes | 0 | 0 | Hacienda Pública/Patrimonio Contribuido | 0 | 0 |
| Total del Activo | 1,495,001 | 0 | Aportaciones | | |
| | | | Donaciones de Capital | | |
| | | | Actualización de la Hacienda Pública/Patrimonio | | |
| | | | Hacienda Pública/Patrimonio Generado | 0 | 0 |
| | | | Resultados del Ejercicio (Ahorro/ Desahorro) | | |
| | | | Resultados de Ejercicios Anteriores | | |
| | | | Revalúos | | |
| | | | Reservas | | |
| | | | Rectificaciones de Resultados de Ejercicios Anteriores | | |
| | | | Exceso o Insuficiencia en la Actualización de la Hacienda Pública/Patrimonio | 0 | 0 |
| | | | Resultado por Posición Monetaria | | |
| | | | Resultado por Tenencia de Activos no Monetarios | | |
| | | | Total Hacienda Pública/Patrimonio | 0 | 0 |
| | | | Total del Pasivo y Hacienda Pública/Patrimonio | 1,495,001 | 0 |

UNIVERSIDAD AUTÓNOMA COMUNAL DE OAXACA
Balance Presupuestario - LDF
Del 1 de enero al 31 de diciembre de 2021
(PESOS)

| Concepto | Estimado/ Aprobado | Devengado | Recaudado/ Pagado |
|--|-----------------------|------------------|----------------------|
| A. Ingresos Totales (A = A1+A2+A3) | 7,000,000 | 7,000,000 | 7,000,000 |
| A1. Ingresos de Libre Disposición | | | |
| A2. Transferencias Federales Etiquetadas | 7,000,000 | 7,000,000 | 7,000,000 |
| A3. Financiamiento Neto | | | |
| B. Egresos Presupuestarios¹ (B = B1+B2) | 0 | 0 | 0 |
| B1. Gasto No Etiquetado (sin incluir Amortización de la Deuda Pública) | | | |
| B2. Gasto Etiquetado (sin incluir Amortización de la Deuda Pública) | | | |
| C. Remanentes del Ejercicio Anterior (C = C1 + C2) | | 0 | 0 |
| C1. Remanentes de Ingresos de Libre Disposición aplicados en el periodo | | | |
| C2. Remanentes de Transferencias Federales Etiquetadas aplicados en el periodo | | | |
| I. Balance Presupuestario (I = A - B + C) | 7,000,000 | 7,000,000 | 7,000,000 |
| II. Balance Presupuestario sin Financiamiento Neto (II = I - A3) | 7,000,000 | 7,000,000 | 7,000,000 |
| III. Balance Presupuestario sin Financiamiento Neto y sin Remanentes del Ejercicio Anterior (III= II - C) | 7,000,000 | 7,000,000 | 7,000,000 |

| Concepto | Aprobado | Devengado | Pagado |
|--|------------------|------------------|------------------|
| E. Intereses, Comisiones y Gastos de la Deuda (E = E1+E2) | 0 | 0 | 0 |
| E1. Intereses, Comisiones y Gastos de la Deuda con Gasto No Etiquetado | | | |
| E2. Intereses, Comisiones y Gastos de la Deuda con Gasto Etiquetado | | | |
| IV. Balance Primario (IV = III + E) | 7,000,000 | 7,000,000 | 7,000,000 |

| Concepto | Estimado/ Aprobado | Devengado | Recaudado/ Pagado |
|---|-----------------------|-----------|----------------------|
| F. Financiamiento (F = F1 + F2) | 0 | 0 | 0 |
| F1. Financiamiento con Fuente de Pago de Ingresos de Libre Disposición | | | |
| F2. Financiamiento con Fuente de Pago de Transferencias Federales Etiquetadas | | | |
| G. Amortización de la Deuda (G = G1 + G2) | 0 | 0 | 0 |
| G1. Amortización de la Deuda Pública con Gasto No Etiquetado | | | |
| G2. Amortización de la Deuda Pública con Gasto Etiquetado | | | |
| A3. Financiamiento Neto (A3 = F - G) | 0 | 0 | 0 |

| Concepto | Estimado/ Aprobado | Devengado | Recaudado/ Pagado |
|--|-----------------------|-----------|----------------------|
| A1. Ingresos de Libre Disposición | | | |
| A3.1 Financiamiento Neto con Fuente de Pago de Ingresos de Libre Disposición (A3.1 = F1 - G1) | 0 | 0 | 0 |
| F1. Financiamiento con Fuente de Pago de Ingresos de Libre Disposición | | | |
| G1. Amortización de la Deuda Pública con Gasto No Etiquetado | | | |
| B1. Gasto No Etiquetado (sin incluir Amortización de la Deuda Pública) | | | |
| C1. Remanentes de Ingresos de Libre Disposición aplicados en el periodo | | | |
| V. Balance Presupuestario de Recursos Disponibles (V = A1 + A3.1 - B1 + C1) | 0 | 0 | 0 |
| VI. Balance Presupuestario de Recursos Disponibles sin Financiamiento Neto (VI = V - A3.1) | 0 | 0 | 0 |

| Concept | Estimado/ Aprobado | Devengado | Recaudado/ Pagado |
|---|-----------------------|------------------|----------------------|
| A2. Transferencias Federales Etiquetadas | 7,000,000 | 7,000,000 | 7,000,000 |
| A3.2 Financiamiento Neto con Fuente de Pago de Transferencias Federales Etiquetadas (A3.2 = F2 - G2) | 0 | 0 | 0 |
| F2. Financiamiento con Fuente de Pago de Transferencias Federales | | | |
| G2. Amortización de la Deuda Pública con Gasto Etiquetado | | | |
| B2. Gasto Etiquetado (sin incluir Amortización de la Deuda Pública) | | | |
| C2. Remanentes de Transferencias Federales Etiquetadas aplicados en el periodo | | | |
| VII. Balance Presupuestario de Recursos Etiquetados (VII = A2 + A3.2 - B2 + C2) | 7,000,000 | 7,000,000 | 7,000,000 |
| VIII. Balance Presupuestario de Recursos Etiquetados sin Financiamiento Neto (VIII = VII - A3.2) | 7,000,000 | 7,000,000 | 7,000,000 |



UNIVERSIDAD AUTÓNOMA COMUNAL DE OAXACA
Estado Analítico de Ingreso Detallado - LDF
 Del 1 de enero al 31 de diciembre de 2021
 (PESOS)

| Concepto | Ingreso | | | | | Diferencia |
|---|----------|--------------------------------|------------|-----------|-----------|------------|
| | Estimado | Ampliaciones/ (Reducciones) | Modificado | Devengado | Recaudado | |
| Ingresos de Libre Disposición | | | | | | |
| A. Impuestos | | | | | | |
| B. Cuotas y Aportaciones de Seguridad Social | | | | | | |
| C. Contribuciones de Mejoras | | | | | | |
| D. Derechos | | | | | | |
| E. Productos | | | | | | |
| F. Aprovechamientos | | | | | | |
| G. Ingresos por Ventas de Bienes y Servicios | | | | | | |
| H. Participaciones (H=h1+h2+h3+h4+h5+h6+h7+h8+h9+h10+h11) | 0 | 0 | 0 | 0 | 0 | 0 |
| h1) Fondo General de Participaciones | | | | | | |
| h2) Fondo de Fomento Municipal | | | | | | |
| h3) Fondo de Fiscalización y Recaudación | | | | | | |
| h4) Fondo de Compensación | | | | | | |
| h5) Fondo de Extracción de Hidrocarburos | | | | | | |
| h6) Impuesto Especial Sobre Producción y Servicios | | | | | | |
| h7) 0.136% de la Recaudación Federal Participable | | | | | | |
| h8) 3.17% Sobre Extracción de Petróleo | | | | | | |
| h9) Gasolinas y Diésel | | | | | | |
| h10) Fondo del Impuesto Sobre la Renta | | | | | | |
| h11) Fondo de Estabilización de los Ingresos de las Entidades Federativas | | | | | | |
| I. Incentivos Derivados de la Colaboración Fiscal (I=i1+i2+i3+i4+i5) | 0 | 0 | 0 | 0 | 0 | 0 |
| i1) Tenencia o Uso de Vehículos | | | | | | |
| i2) Fondo de Compensación ISAN | | | | | | |
| i3) Impuesto Sobre Automóviles Nuevos | | | | | | |
| i4) Fondo de Compensación de Repesos-Intermedios | | | | | | |
| i5) Otros Incentivos Económicos | | | | | | |
| J. Transferencias | | | | | | |
| K. Convenios | | | | | | |
| k1) Otros Convenios y Subsidios | | | | | | |
| L. Otros Ingresos de Libre Disposición (L=l1+l2) | 0 | 0 | 0 | 0 | 0 | 0 |
| l1) Participaciones en Ingresos Locales | | | | | | |
| l2) Otros Ingresos de Libre Disposición | | | | | | |
| I. Total de Ingresos de Libre Disposición (I=A+B+C+D+E+F+G+H+I+J+K+L) | 0 | 0 | 0 | 0 | 0 | 0 |
| Ingresos Excedentes de Ingresos de Libre Disposición | | | | | | |
| Transferencias Federales Etiquetadas | | | | | | |
| A. Aportaciones (A=a1+a2+a3+a4+a5+a6+a7+a8) | 0 | 0 | 0 | 0 | 0 | 0 |
| a1) Fondo de Aportaciones para la Nómina Educativa y Gasto Operativo | | | | | | |
| a2) Fondo de Aportaciones para los Servicios de Salud | | | | | | |
| a3) Fondo de Aportaciones para la Infraestructura Social | | | | | | |
| a4) Fondo de Aportaciones para el Fortalecimiento de los Municipios y de las Demarcaciones Territoriales del Distrito Federal | | | | | | |
| a5) Fondo de Aportaciones Múltiples | | | | | | |
| a6) Fondo de Aportaciones para la Educación Tecnológica y de Adultos | | | | | | |
| a7) Fondo de Aportaciones para la Seguridad Pública de los Estados y del Distrito Federal | | | | | | |
| a8) Fondo de Aportaciones para el Fortalecimiento de las Entidades Federativas | | | | | | |
| B. Convenios (B=b1+b2+b3+b4) | 0 | 7,000,000 | 7,000,000 | 7,000,000 | 7,000,000 | 0 |
| b1) Convenios de Protección Social en Salud | | | | | | |
| b2) Convenios de Descentralización | | | | | | |
| b3) Convenios de Reasignación | | | | | | |
| b4) Otros Convenios y Subsidios | | | | | | |
| C. Fondos Distintos de Aportaciones (C=c1+c2) | 0 | 7,000,000 | 7,000,000 | 7,000,000 | 7,000,000 | 0 |
| c1) Fondo para Entidades Federativas y Municipios Productores de Hidrocarburos | | | | | | |
| c2) Fondo Minero | | | | | | |
| D. Transferencias, Subsidios y Subvenciones, y Pensiones y Jubilaciones | | | | | | |
| E. Otras Transferencias Federales Etiquetadas | | | | | | |
| II. Total de Transferencias Federales Etiquetadas (II = A + B + C + D + E) | 0 | 7,000,000 | 7,000,000 | 7,000,000 | 7,000,000 | 0 |
| III. Ingresos Derivados de Financiamientos (III = A) | 0 | 0 | 0 | 0 | 0 | 0 |
| A. Ingresos Derivados de Financiamientos | | | | | | |
| IV. Total de Ingresos (IV = I + II + III) | 0 | 7,000,000 | 7,000,000 | 7,000,000 | 7,000,000 | 0 |
| Datos Informativos | | | | | | |
| 1. Ingresos Derivados de Financiamientos con Fuente de Pago de Ingresos de Libre Disposición | | | | | | |
| 2. Ingresos Derivados de Financiamientos con Fuente de Pago de Transferencias Federales Etiquetadas | | | | | | |
| 3. Ingresos Derivados de Financiamientos (3 = 1 + 2) | 0 | 0 | 0 | 0 | 0 | 0 |



| UNIVERSIDAD AUTÓNOMA COMUNAL DE OAXACA Informe Analítico de la Deuda Pública y Otros Pasivos - LDF Del 1 de enero al 31 de diciembre de 2021 (PESOS) | | | | | | | |
|---|--|-------------------------------|--------------------------------|--|--|-----------------------------------|--|
| Denominación de la Deuda Pública y Otros Pasivos | Saldo al 31 de diciembre de 2020-1 (d) | Disposiciones del Periodo (e) | Amortizaciones del Periodo (f) | Revaluaciones, Reclasificaciones y Otros Ajustes (g) | Saldo Final del Periodo (h) h=d+e-f+g | Pago de Intereses del Periodo (i) | Pago de Comisiones y demás costos asociados durante el Periodo (j) |
| 1. Deuda Pública (1=A+B) | | | | | | | |
| A. Corto Plazo (A=a1+a2+a3) | | | | | | | |
| a1) Instituciones de Crédito | | | | | | | |
| a2) Títulos y Valores | | | | | | | |
| a3) Arrendamientos Financieros | | | | | | | |
| B. Largo Plazo (B=b1+b2+b3) | | | | | | | |
| b1) Instituciones de Crédito | | | | | | | |
| b2) Títulos y Valores | | | | | | | |
| b3) Arrendamientos Financieros | | | | | | | |
| 2. Otros Pasivos | 0 | | | | 1,495,001 | | |
| 3. Total de la Deuda Pública y Otros Pasivos (3=1+2) | | | | | | | |
| 4. Deuda Contingente ¹ (Informativo) | | | | | | | |
| A. Deuda Contingente 1 | | | | | | | |
| B. Deuda Contingente 2 | | | | | | | |
| C. Deuda Contingente XX | | | | | | | |
| 5. Valor de Instrumentos Bono Cupón Cero ² (Informativo) | | | | | | | |
| A. Instrumento Bono Cupón Cero 1 | | | | | | | |
| B. Instrumento Bono Cupón Cero 2 | | | | | | | |
| C. Instrumento Bono Cupón Cero XX | | | | | | | |

¹ Se refiere a cualquier financiamiento sin fuente o garantía de pago definida, que sea asumida de manera solidaria o subsidiaria por las Entidades Federativas con sus Municipios, organismos descentralizados y empresas de participación estatal mayoritaria y fideicomisos, locales o municipales, y por los Municipios con sus respectivos organismos descentralizados y empresas de participación municipal mayoritaria.

² Se refiere al valor del Bono Cupón Cero que respalda el pago de los créditos asociados al mismo (Activo).

| Obligaciones a Corto Plazo (k) | Monto Contratado (l) | Plazo Pactado (m) | Tasa de Interés (n) | Comisiones y Costos Relacionados (o) | Tasa Efectiva (p) |
|--|----------------------|-------------------|---------------------|--------------------------------------|-------------------|
| 6. Obligaciones a Corto Plazo (Informativo) | | | | | |
| A. Crédito 1 | | | | | |
| B. Crédito 2 | | | | | |
| C. Crédito XX | | | | | |

| UNIVERSIDAD AUTÓNOMA CORONAL DE OAXACA Informe Análisis de Obligaciones Diferentes de Financiamiento -LDF Del 1 de enero al 31 de diciembre de 2021 (PESOS) | | | | | | | | | | |
|---|------------------------|---|--------------------------|-----------------------------------|-------------------|--|---|--|--|---|
| Denominación de las Obligaciones Diferentes de Financiamiento (c) | Fecha del Contrato (d) | Fecha de inicio de operación del proyecto (e) | Fecha de vencimiento (f) | Monto de la inversión pactada (g) | Plazo pactado (h) | Monto promedio mensual del pago de la contraprestación (i) | Monto promedio mensual del pago de la contraprestación correspondiente al pago de inversión (j) | Monto pagado de la inversión al 31 de 2021 de 2021 (k) | Monto pagado de la inversión actualizado al 31 de 2021 de 2021 (l) | Saldo pendiente por pagar de la inversión al 31 de 2021 de 2021 (m + g - l) |
| A. Asociaciones Público Privadas (APP's) (A=a+b+c+d) a) APP 1 b) APP 2 c) APP 3 d) APP XX B. Otros Instrumentos (B=a+b+c+d) a) Otro Instrumento 1 b) Otro Instrumento 2 c) Otro Instrumento 3 d) Otro Instrumento XX C. Total de Obligaciones Diferentes de Financiamiento (C=A+B) | | | | No aplica | | | | | | |



UNIVERSIDAD AUTÓNOMA COMUNAL DE OAXACA
Estado Analítico del Ejercicio del Presupuesto de Egresos Detallado - LDF
 Clasificación por Objeto del Gasto (Capítulo y Concepto)
 Del 1 de enero al 31 de diciembre de 2021
 (PESOS)

| Concepto | Egresos | | | | | Subejercicio |
|--|----------|--------------------------------|------------|-----------|--------|--------------|
| | Aprobado | Ampliaciones/ (Reducciones) | Modificado | Devengado | Pagado | |
| I. Gasto No Etiquetado (I=A+B+C+D+E+F+G+H+I) | 0 | 0 | 0 | 0 | 0 | 0 |
| A. Servicios Personales (A=a1+a2+a3+a4+a5+a6+a7) | 0 | 0 | 0 | 0 | 0 | 0 |
| a1) Remuneraciones al Personal de Carácter Permanente | | | | | | |
| a2) Remuneraciones al Personal de Carácter Transitorio | | | | | | |
| a3) Remuneraciones Adicionales y Especiales | | | | | | |
| a4) Seguridad Social | | | | | | |
| a5) Otras Prestaciones Sociales y Económicas | | | | | | |
| a6) Previsiones | | | | | | |
| a7) Pago de Estímulos a Servidores Públicos | | | | | | |
| B. Materiales y Suministros (B=b1+b2+b3+b4+b5+b6+b7+b8+b9) | 0 | 0 | 0 | 0 | 0 | 0 |
| b1) Materiales de Administración, Emisión de Documentos y Artículos Oficiales | | | | | | |
| b2) Alimentos y Utensilios | | | | | | |
| b3) Materias Primas y Materiales de Producción y Comercialización | | | | | | |
| b4) Materiales y Artículos de Construcción y de Reparación | | | | | | |
| b5) Productos Químicos, Farmacéuticos y de Laboratorio | | | | | | |
| b6) Combustibles, Lubrificantes y Aditivos | | | | | | |
| b7) Vestuario, Blancos, Prendas de Protección y Artículos Deportivos | | | | | | |
| b8) Materiales y Suministros Para Seguridad | | | | | | |
| b9) Herramientas, Refacciones y Accesorios Menores | | | | | | |
| C. Servicios Generales (C=c1+c2+c3+c4+c5+c6+c7+c8+c9) | 0 | 0 | 0 | 0 | 0 | 0 |
| c1) Servicios Básicos | | | | | | |
| c2) Servicios de Arrendamiento | | | | | | |
| c3) Servicios Profesionales, Científicos, Técnicos y Otros Servicios | | | | | | |
| c4) Servicios Financieros, Bancarios y Comerciales | | | | | | |
| c5) Servicios de Instalación, Reparación, Mantenimiento y Conservación | | | | | | |
| c6) Servicios de Comunicación Social y Publicidad | | | | | | |
| c7) Servicios de Traslado y Viáticos | | | | | | |
| c8) Servicios Oficiales | | | | | | |
| c9) Otros Servicios Generales | | | | | | |
| D. Transferencias, Asignaciones, Subsidios y Otras Ayudas (D=d1+d2+d3+d4+d5+d6+d7+d8+d9) | 0 | 0 | 0 | 0 | 0 | 0 |
| d1) Transferencias Internas y Asignaciones al Sector Público | | | | | | |
| d2) Transferencias al Resto del Sector Público | | | | | | |
| d3) Subsidios y Subvenciones | | | | | | |
| d4) Ayudas Sociales | | | | | | |
| d5) Pensiones y Jubilaciones | | | | | | |
| d6) Transferencias a Fideicomisos, Mandatos y Otros Análogos | | | | | | |
| d7) Transferencias a la Seguridad Social | | | | | | |
| d8) Donativos | | | | | | |
| d9) Transferencias al Exterior | | | | | | |
| E. Bienes Muebles, Inmuebles e Intangibles (E=e1+e2+e3+e4+e5+e6+e7+e8+e9) | 0 | 0 | 0 | 0 | 0 | 0 |
| e1) Mobiliario y Equipo de Administración | | | | | | |
| e2) Mobiliario y Equipo Educativo y Recreativo | | | | | | |
| e3) Equipo e Instrumental Médico y de Laboratorio | | | | | | |
| e4) Vehículos y Equipo de Transporte | | | | | | |
| e5) Equipo de Defensa y Seguridad | | | | | | |
| e6) Maquinaria, Otros Equipos y Herramientas | | | | | | |
| e7) Activos Biológicos | | | | | | |
| e8) Bienes Inmuebles | | | | | | |
| e9) Activos Intangibles | | | | | | |
| F. Inversión Pública (F=f1+f2+f3) | 0 | 0 | 0 | 0 | 0 | 0 |
| f1) Obra Pública en Bienes de Dominio Público | | | | | | |
| f2) Obra Pública en Bienes Propios | | | | | | |
| f3) Proyectos Productivos y Acciones de Fomento | | | | | | |
| G. Inversiones Financieras y Otras Provisiones (G=g1+g2+g3+g4+g5+g6+g7) | 0 | 0 | 0 | 0 | 0 | 0 |
| g1) Inversiones Para el Fomento de Actividades Productivas | | | | | | |
| g2) Acciones y Participaciones de Capital | | | | | | |
| g3) Compra de Títulos y Valores | | | | | | |
| g4) Concesión de Préstamos | | | | | | |
| g5) Inversiones en Fideicomisos, Mandatos y Otros Análogos Fideicomiso de Desastres Naturales (Informativo) | | | | | | |
| g6) Otras Inversiones Financieras | | | | | | |
| g7) Provisiones para Contingencias y Otras Erogaciones Especiales | | | | | | |
| H. Participaciones y Aportaciones (H=h1+h2+h3) | 0 | 0 | 0 | 0 | 0 | 0 |
| h1) Participaciones | | | | | | |
| h2) Aportaciones | | | | | | |
| h3) Convenios | | | | | | |
| I. Deuda Pública (I=i1+i2+i3+i4+i5+i6+i7) | 0 | 0 | 0 | 0 | 0 | 0 |
| i1) Amortización de la Deuda Pública | | | | | | |
| i2) Intereses de la Deuda Pública | | | | | | |
| i3) Comisiones de la Deuda Pública | | | | | | |
| i4) Gastos de la Deuda Pública | | | | | | |
| i5) Costo por Coberturas | | | | | | |
| i6) Apoyos Financieros | | | | | | |
| i7) Adeudos de Ejercicios Fiscales Anteriores (ADEFAS) | | | | | | |

| Concepto | Egresos | | | | | Subejercicio |
|---|----------|--------------------------------|------------|-----------|-----------|--------------|
| | Aprobado | Ampliaciones/ (Reducciones) | Modificado | Devengado | Pagado | |
| II. Gasto Etiquetado (II=A+B+C+D+E+F+G+H+I) | 0 | 7,000,000 | 7,000,000 | 7,000,000 | 7,000,000 | 0 |
| A. Servicios Personales (A=a1+a2+a3+a4+a5+a6+a7) | 0 | 0 | 0 | 0 | 0 | 0 |
| a1) Remuneraciones al Personal de Carácter Permanente | | | | | | 0 |
| a2) Remuneraciones al Personal de Carácter Transitorio | | | | | | 0 |
| a3) Remuneraciones Adicionales y Especiales | | | | | | 0 |
| a4) Seguridad Social | | | | | | 0 |
| a5) Otras Prestaciones Sociales y Económicas | | | | | | 0 |
| a6) Provisiones | | | | | | 0 |
| a7) Pago de Estímulos a Servidores Públicos | | | | | | 0 |
| B. Materiales y Suministros (B=b1+b2+b3+b4+b5+b6+b7+b8+b9) | 0 | 0 | 0 | 0 | 0 | 0 |
| b1) Materiales de Administración, Emisión de Documentos y Artículos Oficiales | | | | | | 0 |
| b2) Alimentos y Utensilios | | | | | | 0 |
| b3) Materias Primas y Materiales de Producción y Comercialización | | | | | | 0 |
| b4) Materiales y Artículos de Construcción y de Reparación | | | | | | 0 |
| b5) Productos Químicos, Farmacéuticos y de Laboratorio | | | | | | 0 |
| b6) Combustibles, Lubricantes y Aditivos | | | | | | 0 |
| b7) Vestuario, Blancos, Prendas de Protección y Artículos Deportivos | | | | | | 0 |
| b8) Materiales y Suministros Para Seguridad | | | | | | 0 |
| b9) Herramientas, Refacciones y Accesorios Menores | | | | | | 0 |
| C. Servicios Generales (C=c1+c2+c3+c4+c5+c6+c7+c8+c9) | 0 | 0 | 0 | 0 | 0 | 0 |
| c1) Servicios Básicos | | | | | | 0 |
| c2) Servicios de Arrendamiento | | | | | | 0 |
| c3) Servicios Profesionales, Científicos, Técnicos y Otros Servicios | | | | | | 0 |
| c4) Servicios Financieros, Bancarios y Comerciales | | | | | | 0 |
| c5) Servicios de Instalación, Reparación, Mantenimiento y Conservación | | | | | | 0 |
| c6) Servicios de Comunicación Social y Publicidad | | | | | | 0 |
| c7) Servicios de Traslado y Viáticos | | | | | | 0 |
| c8) Servicios Oficiales | | | | | | 0 |
| c9) Otros Servicios Generales | | | | | | 0 |
| D. Transferencias, Asignaciones, Subsidios y Otras Ayudas (D=d1+d2+d3+d4+d5+d6+d7+d8+d9) | 0 | 7,000,000 | 7,000,000 | 7,000,000 | 7,000,000 | 0 |
| d1) Transferencias Internas y Asignaciones al Sector Público | 0 | 7,000,000 | 7,000,000 | 7,000,000 | 7,000,000 | 0 |
| d2) Transferencias al Resto del Sector Público | | | | | | 0 |
| d3) Subsidios y Subvenciones | | | | | | 0 |
| d4) Ayudas Sociales | | | | | | 0 |
| d5) Pensiones y Jubilaciones | | | | | | 0 |
| d6) Transferencias a Fideicomisos, Mandatos y Otros Análogos | | | | | | 0 |
| d7) Transferencias a la Seguridad Social | | | | | | 0 |
| d8) Donativos | | | | | | 0 |
| d9) Transferencias al Exterior | | | | | | 0 |
| E. Bienes Muebles, Inmuebles e Intangibles (E=e1+e2+e3+e4+e5+e6+e7+e8+e9) | 0 | 0 | 0 | 0 | 0 | 0 |
| e1) Mobiliario y Equipo de Administración | | | | | | 0 |
| e2) Mobiliario y Equipo Educativo y Recreativo | | | | | | 0 |
| e3) Equipo e Instrumental Médico y de Laboratorio | | | | | | 0 |
| e4) Vehículos y Equipo de Transporte | | | | | | 0 |
| e5) Equipo de Defensa y Seguridad | | | | | | 0 |
| e6) Maquinaria, Otros Equipos y Herramientas | | | | | | 0 |
| e7) Activos Biológicos | | | | | | 0 |
| e8) Bienes Inmuebles | | | | | | 0 |
| e9) Activos Intangibles | | | | | | 0 |
| F. Inversión Pública (F=f1+f2+f3) | 0 | 0 | 0 | 0 | 0 | 0 |
| f1) Obra Pública en Bienes de Dominio Público | | | | | | 0 |
| f2) Obra Pública en Bienes Propios | | | | | | 0 |
| f3) Proyectos Productivos y Acciones de Fomento | | | | | | 0 |
| G. Inversiones Financieras y Otras Provisiones (G=g1+g2+g3+g4+g5+g6+g7) | 0 | 0 | 0 | 0 | 0 | 0 |
| g1) Inversiones Para el Fomento de Actividades Productivas | | | | | | 0 |
| g2) Acciones y Participaciones de Capital | | | | | | 0 |
| g3) Compra de Títulos y Valores | | | | | | 0 |
| g4) Concesión de Préstamos | | | | | | 0 |
| g5) Inversiones en Fideicomisos, Mandatos y Otros Análogos | | | | | | 0 |
| Fideicomiso de Desastres Naturales (Informativo) | | | | | | 0 |
| g6) Otras Inversiones Financieras | | | | | | 0 |
| g7) Provisiones para Contingencias y Otras Erogaciones Especiales | | | | | | 0 |
| H. Participaciones y Aportaciones (H=h1+h2+h3) | 0 | 0 | 0 | 0 | 0 | 0 |
| h1) Participaciones | | | | | | 0 |
| h2) Aportaciones | | | | | | 0 |
| h3) Convenios | | | | | | 0 |
| I. Deuda Pública (I=i1+i2+i3+i4+i5+i6+i7) | 0 | 0 | 0 | 0 | 0 | 0 |
| i1) Amortización de la Deuda Pública | | | | | | 0 |
| i2) Intereses de la Deuda Pública | | | | | | 0 |
| i3) Comisiones de la Deuda Pública | | | | | | 0 |
| i4) Gastos de la Deuda Pública | | | | | | 0 |
| i5) Costo por Coberturas | | | | | | 0 |
| i6) Apoyos Financieros | | | | | | 0 |
| i7) Adeudos de Ejercicios Fiscales Anteriores (ADEFAS) | | | | | | 0 |
| III. Total de Egresos (III = I + II) | 0 | 7,000,000 | 7,000,000 | 7,000,000 | 7,000,000 | 0 |

Cuenta Pública del Estado de Oaxaca del Ejercicio Fiscal 2021



UNIVERSIDAD AUTÓNOMA COMUNAL DE OAXACA
Estado Analítico del Ejercicio del Presupuesto de Egresos Detallado - LDF
Clasificación Administrativa
Del 1 de enero al 31 de diciembre de 2021
(PESOS)

| Concepto | Egresos | | | | | Subejercicio |
|---|----------|--------------------------------|------------|-----------|-----------|--------------|
| | Aprobado | Ampliaciones/ (Reducciones) | Modificado | Devengado | Pagado | |
| I. Gasto No Etiquetado (I=A) A. UNIVERSIDAD AUTÓNOMA COMUNAL DE OAXACA | 0 | 0 | 0 | 0 | 0 | 0 |
| II. Gasto Etiquetado (II=A) A. UNIVERSIDAD AUTÓNOMA COMUNAL DE OAXACA | 0 | 7,000,000 | 7,000,000 | 7,000,000 | 7,000,000 | 0 |
| III. Total de Egresos (III = I + II) | 0 | 7,000,000 | 7,000,000 | 7,000,000 | 7,000,000 | 0 |

Cuenta Pública del Estado de Oaxaca del Ejercicio Fiscal 2021

UNIVERSIDAD AUTÓNOMA COMUNAL DE OAXACA
 Estado Analítico del Ejercicio del Presupuesto de Egresos Detallado - LDF
 Clasificación Funcional (Finalidad y Función)
 Del 1 de enero al 31 de diciembre de 2021
 (PESOS)

| Concepto | Egresos | | | | | Subejercicio |
|---|----------|--------------------------------|------------|-----------|-----------|--------------|
| | Aprobado | Ampliaciones/ (Reducciones) | Modificado | Devengado | Pagado | |
| I. Gasto No Etiquetado (I=A+B+C+D) | 0 | 0 | 0 | 0 | 0 | 0 |
| A. Gobierno (A=a1+a2+a3+a4+a5+a6+a7+a8) | 0 | 0 | 0 | 0 | 0 | 0 |
| a1) Legislación | 0 | 0 | 0 | 0 | 0 | 0 |
| a2) Justicia | 0 | 0 | 0 | 0 | 0 | 0 |
| a3) Coordinación de la Política de Gobierno | 0 | 0 | 0 | 0 | 0 | 0 |
| a4) Relaciones Exteriores | 0 | 0 | 0 | 0 | 0 | 0 |
| a5) Asuntos Financieros y Hacendarios | 0 | 0 | 0 | 0 | 0 | 0 |
| a6) Seguridad Nacional | 0 | 0 | 0 | 0 | 0 | 0 |
| a7) Asuntos de Orden Público y de Seguridad Interior | 0 | 0 | 0 | 0 | 0 | 0 |
| a8) Otros Servicios Generales | 0 | 0 | 0 | 0 | 0 | 0 |
| B. Desarrollo Social (B=b1+b2+b3+b4+b5+b6+b7) | 0 | 0 | 0 | 0 | 0 | 0 |
| b1) Protección Ambiental | 0 | 0 | 0 | 0 | 0 | 0 |
| b2) Vivienda y Servicios a la Comunidad | 0 | 0 | 0 | 0 | 0 | 0 |
| b3) Salud | 0 | 0 | 0 | 0 | 0 | 0 |
| b4) Recreación, Cultura y Otras Manifestaciones Sociales | 0 | 0 | 0 | 0 | 0 | 0 |
| b5) Educación | 0 | 0 | 0 | 0 | 0 | 0 |
| b6) Protección Social | 0 | 0 | 0 | 0 | 0 | 0 |
| b7) Otros Asuntos Sociales | 0 | 0 | 0 | 0 | 0 | 0 |
| C. Desarrollo Económico (C=c1+c2+c3+c4+c5+c6+c7+c8+c9) | 0 | 0 | 0 | 0 | 0 | 0 |
| c1) Asuntos Económicos, Comerciales y Laborales en General | 0 | 0 | 0 | 0 | 0 | 0 |
| c2) Agropecuaria, Silvicultura, Pesca y Caza | 0 | 0 | 0 | 0 | 0 | 0 |
| c3) Combustibles y Energía | 0 | 0 | 0 | 0 | 0 | 0 |
| c4) Minería, Manufacturas y Construcción | 0 | 0 | 0 | 0 | 0 | 0 |
| c5) Transporte | 0 | 0 | 0 | 0 | 0 | 0 |
| c6) Comunicaciones | 0 | 0 | 0 | 0 | 0 | 0 |
| c7) Turismo | 0 | 0 | 0 | 0 | 0 | 0 |
| c8) Ciencia, Tecnología e Innovación | 0 | 0 | 0 | 0 | 0 | 0 |
| c9) Otras Industrias y Otros Asuntos Económicos | 0 | 0 | 0 | 0 | 0 | 0 |
| D. Otras No Clasificadas en Funciones Anteriores (D=d1+d2+d3+d4) | 0 | 0 | 0 | 0 | 0 | 0 |
| d1) Transacciones de la Deuda Pública / Costo Financiero de la | 0 | 0 | 0 | 0 | 0 | 0 |
| d2) Transferencias, Participaciones y Aportaciones Entre | 0 | 0 | 0 | 0 | 0 | 0 |
| Diferentes Niveles y Órdenes de Gobierno | 0 | 0 | 0 | 0 | 0 | 0 |
| d3) Saneamiento del Sistema Financiero | 0 | 0 | 0 | 0 | 0 | 0 |
| d4) Adeudos de Ejercicios Fiscales Anteriores | 0 | 0 | 0 | 0 | 0 | 0 |
| II: Gasto Etiquetado (II=A+B+C+D) | 0 | 7,000,000 | 7,000,000 | 7,000,000 | 7,000,000 | 0 |
| A. Gobierno (A=a1+a2+a3+a4+a5+a6+a7+a8) | 0 | 0 | 0 | 0 | 0 | 0 |
| a1) Legislación | 0 | 0 | 0 | 0 | 0 | 0 |
| a2) Justicia | 0 | 0 | 0 | 0 | 0 | 0 |
| a3) Coordinación de la Política de Gobierno | 0 | 0 | 0 | 0 | 0 | 0 |
| a4) Relaciones Exteriores | 0 | 0 | 0 | 0 | 0 | 0 |
| a5) Asuntos Financieros y Hacendarios | 0 | 0 | 0 | 0 | 0 | 0 |
| a6) Seguridad Nacional | 0 | 0 | 0 | 0 | 0 | 0 |
| a7) Asuntos de Orden Público y de Seguridad Interior | 0 | 0 | 0 | 0 | 0 | 0 |
| a8) Otros Servicios Generales | 0 | 0 | 0 | 0 | 0 | 0 |
| B. Desarrollo Social (B=b1+b2+b3+b4+b5+b6+b7) | 0 | 7,000,000 | 7,000,000 | 7,000,000 | 7,000,000 | 0 |
| b1) Protección Ambiental | 0 | 0 | 0 | 0 | 0 | 0 |
| b2) Vivienda y Servicios a la Comunidad | 0 | 0 | 0 | 0 | 0 | 0 |
| b3) Salud | 0 | 0 | 0 | 0 | 0 | 0 |
| b4) Recreación, Cultura y Otras Manifestaciones Sociales | 0 | 0 | 0 | 0 | 0 | 0 |
| b5) Educación | 0 | 7,000,000 | 7,000,000 | 7,000,000 | 7,000,000 | 0 |
| b6) Protección Social | 0 | 0 | 0 | 0 | 0 | 0 |
| b7) Otros Asuntos Sociales | 0 | 0 | 0 | 0 | 0 | 0 |
| C. Desarrollo Económico (C=c1+c2+c3+c4+c5+c6+c7+c8+c9) | 0 | 0 | 0 | 0 | 0 | 0 |
| c1) Asuntos Económicos, Comerciales y Laborales en General | 0 | 0 | 0 | 0 | 0 | 0 |
| c2) Agropecuaria, Silvicultura, Pesca y Caza | 0 | 0 | 0 | 0 | 0 | 0 |
| c3) Combustibles y Energía | 0 | 0 | 0 | 0 | 0 | 0 |
| c4) Minería, Manufacturas y Construcción | 0 | 0 | 0 | 0 | 0 | 0 |
| c5) Transporte | 0 | 0 | 0 | 0 | 0 | 0 |
| c6) Comunicaciones | 0 | 0 | 0 | 0 | 0 | 0 |
| c7) Turismo | 0 | 0 | 0 | 0 | 0 | 0 |
| c8) Ciencia, Tecnología e Innovación | 0 | 0 | 0 | 0 | 0 | 0 |
| c9) Otras Industrias y Otros Asuntos Económicos | 0 | 0 | 0 | 0 | 0 | 0 |
| D. Otras No Clasificadas en Funciones Anteriores (D=d1+d2+d3+d4) | 0 | 0 | 0 | 0 | 0 | 0 |
| d1) Transacciones de la Deuda Pública / Costo Financiero de la | 0 | 0 | 0 | 0 | 0 | 0 |
| d2) Transferencias, Participaciones y Aportaciones Entre | 0 | 0 | 0 | 0 | 0 | 0 |
| Diferentes Niveles y Órdenes de Gobierno | 0 | 0 | 0 | 0 | 0 | 0 |
| d3) Saneamiento del Sistema Financiero | 0 | 0 | 0 | 0 | 0 | 0 |
| d4) Adeudos de Ejercicios Fiscales Anteriores | 0 | 0 | 0 | 0 | 0 | 0 |
| III. Total de Egresos (III = I + II) | 0 | 7,000,000 | 7,000,000 | 7,000,000 | 7,000,000 | 0 |

Cuenta Pública del Estado de Oaxaca del Ejercicio Fiscal 2021



UNIVERSIDAD AUTÓNOMA COMUNAL DE OAXACA
Estado Analítico del Ejercicio del Presupuesto de Egresos Detallado - LDF
Clasificación de Servicios Personales por Categoría
Del 1 de enero al 31 de diciembre de 2021
(PESOS)

| Concepto | Egresos | | | | | Subejercicio |
|---|----------|--------------------------------|------------|-----------|-----------|--------------|
| | Aprobado | Ampliaciones/ (Reducciones) | Modificado | Devengado | Pagado | |
| I. Gasto No Etiquetado (I=A+B+C+D+E+F) | 0 | 0 | 0 | 0 | 0 | 0 |
| A. Personal Administrativo | | | | | | 0 |
| B. Magisterio | | | | | | 0 |
| C. Servicios de Salud (C=c1+c2) | 0 | 0 | 0 | 0 | 0 | 0 |
| c1) Personal Administrativo | | | | | | 0 |
| c2) Personal Médico, paramédico y afín | | | | | | 0 |
| D. Seguridad Pública | | | | | | 0 |
| E. Gastos asociados a la implementación de nuevas leyes federales o reformas a las mismas (E=e1+e2) | 0 | 0 | 0 | 0 | 0 | 0 |
| e1) Nombre del Programa o Ley 1 | | | | | | 0 |
| e2) Nombre del Programa o Ley 2 | | | | | | 0 |
| F. Sentencias laborales definitivas | | | | | | 0 |
| II. Gasto Etiquetado (I=A+B+C+D+E+F) | 0 | 5,980,000 | 5,980,000 | 5,980,000 | 5,980,000 | 0 |
| A. Personal Administrativo | | | | | | 0 |
| B. Magisterio | | 5,980,000 | 5,980,000 | 5,980,000 | 5,980,000 | 0 |
| C. Servicios de Salud (C=c1+c2) | 0 | 0 | 0 | 0 | 0 | 0 |
| c1) Personal Administrativo | | | | | | 0 |
| c2) Personal Médico, paramédico y afín | | | | | | 0 |
| D. Seguridad Pública | | | | | | 0 |
| E. Gastos asociados a la implementación de nuevas leyes federales o reformas a las mismas (E=e1+e2) | 0 | 0 | 0 | 0 | 0 | 0 |
| e1) Nombre del Programa o Ley 1 | | | | | | 0 |
| e2) Nombre del Programa o Ley 2 | | | | | | 0 |
| F. Sentencias laborales definitivas | | | | | | 0 |
| III. Total de Gasto en Servicios Personales (III = I + II) | 0 | 5,980,000 | 5,980,000 | 5,980,000 | 5,980,000 | 0 |



| UNIVERSIDAD AUTÓNOMA COMUNAL DE OAXACA Informe sobre Estudios Actuariales - LDF | | | | | |
|---|--------------------------|-------|--------------------|------------------|-----------------------------|
| | Pensiones y jubilaciones | Salud | Riesgos de trabajo | Invalidez y vida | Otras prestaciones sociales |
| Tipo de Sistema Prestación laboral o Fondo general para trabajadores del estado o Beneficio definido, Contribución definida o Mixto | | | | | |
| Población afiliada | | | | | |
| Activos | | | | | |
| Edad máxima | | | | | |
| Edad mínima | | | | | |
| Edad promedio | | | | | |
| Pensionados y Jubilados | | | | | |
| Edad máxima | | | | | |
| Edad mínima | | | | | |
| Edad promedio | | | | | |
| Beneficiarios | | | | | |
| Promedio de años de servicio (trabajadores activos) | | | | | |
| Aportación individual al plan de pensión como % del salario | | | | | |
| Aportación del ente público al plan de pensión como % del salario | | | | | |
| Crecimiento esperado de los pensionados y jubilados (como %) | | | | | |
| Crecimiento esperado de los activos (como %) | | | | | |
| Edad de Jubilación o Pensión | | | | | |
| Esperanza de vida | | | | | |
| Ingresos del Fondo | | | | | |
| Ingresos Anuales al Fondo de Pensiones | | | | | |
| Nómina anual | | | | | |
| Activos | | | | | |
| Pensionados y Jubilados | | | | | |
| Beneficiarios de Pensionados y Jubilados | | | | | |
| Monto mensual por pensión | | | | | |
| Máximo | | | | | |
| Mínimo | | | | | |
| Promedio | | | | | |
| Monto de la reserva | | | | | |
| Valor presente de las obligaciones | | | | | |
| Pensiones y Jubilaciones en curso de pago | | | | | |
| Generación actual | | | | | |
| Generaciones futuras | | | | | |
| Valor presente de las contribuciones asociadas a los sueldos futuros de | | | | | |
| Generación actual | | | | | |
| Generaciones futuras | | | | | |
| Valor presente de aportaciones futuras | | | | | |
| Generación actual | | | | | |
| Generaciones futuras | | | | | |
| Otros ingresos | | | | | |
| Déficit/superávit actuarial | | | | | |
| Generación actual | | | | | |
| Generaciones futuras | | | | | |
| Periodo de suficiencia | | | | | |
| Año de descapitalización | | | | | |
| Tasa de rendimiento | | | | | |
| Estudio actuarial | | | | | |
| Año de elaboración del estudio actuarial | | | | | |
| Empresa que elaboró el estudio actuarial | | | | | |

No aplica