



TOMO V – G

GOBIERNO DEL ESTADO
DE OAXACA

SECTOR PARAESTATAL

INDICE

1

1. NOVAUNIVERSITAS - OCOTLÁN

8-85

1.1.- Resultados generales

1.2.- Información Contable

1.2.1.- Estado de Situación financiera

1.2.2.- Estado de Actividades

1.2.3.- Estado de variación en la hacienda pública

1.2.4.- Estado de cambios en la situación financiera

1.2.5.- Estado de Flujos de Efectivo

1.2.6.- Estado analítico del activo

1.2.7.- Estado analítico de la deuda y otros pasivos

1.2.8.- Informe sobre pasivos contingentes consolidado

1.2.9.- Notas a los estados financieros consolidado

1.2.10.- Conciliación entre los Ingresos Presupuestarios y Contables

1.2.11.- Conciliación entre los Egresos Presupuestarios y Gastos Contables

1.3.- Información Presupuestaria

1.3.1.- Estado analítico de los ingresos presupuestarios

1.3.2.- Estado analítico del ejercicio del presupuesto de egresos en Clasificación por Objeto del Gasto

1.3.3.- Estado analítico del ejercicio del presupuesto de egresos en Clasificación Económica (por Tipo de Gasto)

1.3.4.- Estado analítico del ejercicio del presupuesto de egresos en Clasificación Administrativa

1.3.5.- Estado analítico del ejercicio del presupuesto de egresos en Clasificación Funcional

1.4.- Deuda

1.4.1.- endeudamiento neto

1.4.2.- Intereses de la deuda

1.4.3.- Indicadores de postura fiscal

1.5.- Información Programática

1.5.1.-Resumen por programa presupuestario

1.5.2.- Indicadores de resultados

1.5.3.- Programas y Proyectos de inversión

1.6.- Anexos (Información Adicional)

1.6.1.- Relación de los bienes inmuebles

1.6.2.- Relación de los bienes muebles

1.6.3.- Relación de cuentas bancarias Productivas

1.6.4.- Relación de esquema bursátiles y de cobertura financiera



GOBIERNO DEL ESTADO DE OAXACA 1.6.5.- Montos pagados por ayudas y subsidios

1.7.- Información Correspondiente a Disciplina Financiera

1.7.1.- Estado de Situación Financiera Detallado-LDF

1.7.2.- Balance Presupuestario

1.7.3.- Estado Analítico de Ingresos Detallado

1.7.4.- Informe Analítico de la Deuda y Otros Pasivos

1.7.5.- Informe Analítico de Obligaciones Diferentes de Financiamiento

1.7.6.- Estado Analítico del Presupuesto de Egresos Clasificador por Objeto del Gasto (Capítulo-Concepto)

1.7.7.- Estado Analítico del Presupuesto de Egresos Clasificación Administrativa

1.7.8.- Estado Analítico del Presupuesto de Egresos Clasificación Funcional (Finalidad y Función)

1.7.9.- Estado Analítico del Presupuesto de Egresos Clasificación de Servicios Personales

1.7.10.- Informe Sobre Estudios Actuariales

2. SERVICIOS DE AGUA POTABLE Y ALCANTARILLADO DE OAXACA

86-158

2.1.- Resultados Generales

2.2.- Información Contable

2.2.1.- Estado de Situación financiera

2.2.2.- Estado de Actividades

2.2.3.- Estado de variación en la hacienda pública

2.2.4.- Estado de cambios en la situación financiera

2.2.5.- Estado de Flujos de Efectivo

2.2.6.- Estado analítico del activo

2.2.7.- Estado analítico de la deuda y otros pasivos

2.2.8.- Informe sobre pasivos contingentes

2.2.9.- Notas a los estados financieros

2.2.10.- Conciliación entre los Ingresos Presupuestarios Contables

2.2.11.- Conciliación entre los Egresos Presupuestarios y Gastos Contables

2.3.- Información Presupuestaria

2.3.1.- Estado analítico de ingresos presupuestarios

2.3.2.- Estado analítico del ejercicio del presupuesto de egresos en Clasificación por Objeto del Gasto

2.3.3.- Estado analítico del ejercicio del presupuesto de egresos en Clasificación Económica (por Tipo de Gasto)

2.3.4.- Estado analítico del ejercicio del presupuesto de egresos en Clasificación Administrativa

2.3.5.- Estado analítico del ejercicio del presupuesto de egresos en Clasificación Funcional

2.4.- Deuda



2.4.2.- Ingresos de la deuda
2.4.3.- Indicadores de postura fiscal
2.5.- Información Programática
2.5.1.- Resumen por programa presupuestario
2.5.2.- Programas y Proyectos de inversión

2.6.- Anexos (Información Adicional)

- 2.6.1.- Relación de los bienes inmuebles
- 2.6.2.- Relación de los bienes muebles
- 2.6.3.- Relación de cuentas bancarias Productivas
- 2.6.4.- Relación de esquema bursátiles y de cobertura financiera
- 2.6.5.- Montos pagados por ayudas y subsidios

2.7.- Información Correspondiente a Disciplina Financiera

- 2.7.1.- Estado de Situación Financiera Detallado-LDF
- 2.7.2.- Balance Presupuestario
- 2.7.3.- Estado Analítico de Ingresos Detallado
- 2.7.4.- Informe Analítico de la Deuda y Otros Pasivos
- 2.7.5.- Informe Analítico de Obligaciones Diferentes de Financiamiento
- 2.7.6.- Estado Analítico del Presupuesto de Egresos Clasificador por Objeto del Gasto (Capítulo-Concepto)
- 2.7.7.- Estado Analítico del Presupuesto de Egresos Clasificación Administrativa
- 2.7.8.- Estado Analítico del Presupuesto de Egresos Clasificación Funcional (Finalidad y Función)
- 2.7.9.- Estado Analítico del Presupuesto de Egresos Clasificación de Servicios Personales
- 2.7.10.- Informe Sobre Estudios Actuariales

3. SERVICIOS DE SALUD DE OAXACA

159-286

3.1.- Resultados Generales

3.2.- Información Contable

- 3.2.1.- Estado de Situación financiera
- 3.2.2.- Estado de Actividades
- 3.2.3.- Estado de variación en la hacienda pública
- 3.2.4.- Estado de cambios en la situación financiera
- 3.2.5.- Estado de Flujos de Efectivo
- 3.2.6.- Estado analítico del activo
- 3.2.7.- Estado analítico de la deuda y otros pasivos
- 3.2.8.- Informe sobre pasivos contingentes
- 3.2.9.- Notas a los estados financieros
- 3.2.10.- Conciliación entre los Ingresos Presupuestarios y Contables



GOBIERNO DEL ESTADO
DE OAXACA

3.2.11.- Conciliación entre los Egresos Presupuestarios y Gastos Contables

3.3.- Información Presupuestaria

3.3.1.- Estado analítico de ingresos presupuestarios

3.3.2.- Estado analítico del ejercicio del presupuesto de egresos en Clasificación por Objeto del Gasto

3.3.3.- Estado analítico del ejercicio del presupuesto de egresos en Clasificación Económica (por Tipo de Gasto)

3.3.4.- Estado analítico del ejercicio del presupuesto de egresos en Clasificación Administrativa

3.3.5.- Estado analítico del ejercicio del presupuesto de egresos en Clasificación Funcional

3.4.- Deuda

3.4.1.- Endeudamiento neto

3.4.2.- Intereses de la deuda

3.4.3.- Indicadores de postura fiscal

3.5.- Información Programática

3.5.1.- Resumen por programa presupuestario

3.5.2.- Programas y Proyectos de inversión

3.6.- Anexos (Información Adicional)

3.6.1.- Relación de los bienes inmuebles

3.6.2.- Relación de los bienes muebles

3.6.3.- Relación de cuentas bancarias Productivas

3.6.4.- Relación de esquema bursátiles y de cobertura financiera

3.6.5.- Montos pagados por ayudas y subsidios

3.7.- Información Correspondiente a Disciplina Financiera

3.7.1.- Estado de Situación Financiera Detallado-LDF

3.7.2.- Balance Presupuestario

3.7.3.- Estado Analítico de Ingresos Detallado

3.7.4.- Informe Analítico de la Deuda y Otros Pasivos

3.7.5.- Informe Analítico de Obligaciones Diferentes de Financiamiento

3.7.6.- Estado Analítico del Presupuesto de Egresos Clasificador por Objeto del Gasto (Capítulo-Concepto)

3.7.7.- Estado Analítico del Presupuesto de Egresos Clasificación Administrativa

3.7.8.- Estado Analítico del Presupuesto de Egresos Clasificación Funcional (Finalidad y Función)

3.7.9.- Estado Analítico del Presupuesto de Egresos Clasificación de Servicios Personales

3.7.10.- Informe Sobre Estudios Actuariales



GOBIERNO DEL ESTADO
DE OAXACA

| | |
|--|----------------|
| 4. SISTEMA PARA EL DESARROLLO INTEGRAL DE LA FAMILIA DEL ESTADO DE OAXACA | 287-372 |
| 4.1.- Resultados Generales | |
| 4.2.- Información Contable | |
| 4.2.1.- Estado de Situación financiera | |
| 4.2.2.- Estado de Actividades | |
| 4.2.3.- Estado de variación en la hacienda pública | |
| 4.2.4.- Estado de cambios en la situación financiera | |
| 4.2.5.- Estado de Flujos de Efectivo | |
| 4.2.6.- Estado analítico del activo | |
| 4.2.7.- Estado analítico de la deuda y otros pasivos | |
| 4.2.8.- Informe sobre pasivos contingentes | |
| 4.2.9.- Notas a los estados financieros | |
| 4.2.10.- Conciliación entre los ingresos presupuestarios y Contables | |
| 4.2.11.- Conciliación entre los egresos presupuestarios y gastos contables | |
| 4.3.- Información Presupuestaria | |
| 4.3.1.- Estado analítico de ingresos presupuestarios | |
| 4.3.2.- Estado analítico del ejercicio del presupuesto de egresos en Clasificación por Objeto del Gasto | |
| 4.3.3.- Estado analítico del ejercicio del presupuesto de egresos en Clasificación Económica (por Tipo de Gasto) | |
| 4.3.4.- Estado analítico del ejercicio del presupuesto de egresos en Clasificación Administrativa | |
| 4.3.5.- Estado analítico del ejercicio del presupuesto de egresos en Clasificación Funcional | |
| 4.4.- Deuda | |
| 4.4.1.- Endeudamiento neto | |
| 4.4.2.- Intereses de la deuda | |
| 4.4.3.- Indicadores de postura fiscal | |
| 4.5.- Información Programática | |
| 4.5.1.- Resumen por programa presupuestario | |
| 4.5.2.- Programas y Proyectos de inversión | |
| 4.6.- Anexos (Información Adicional) | |
| 4.6.1.- Relación de los bienes inmuebles | |
| 4.6.2.- Relación de los bienes muebles | |
| 4.6.3.- Relación de cuentas bancarias productivas | |
| 4.6.4.- Relación de esquema bursátiles y de cobertura financiera | |
| 4.6.5.- Montos pagados por ayudas y subsidios | |
| 4.7.- Información Correspondiente a Disciplina Financiera | |
| 4.7.1.- Estado de Situación Financiera Detallado-LDF | |



GOBIERNO DEL ESTADO
DE OAXACA

- 4.7.2.- Balance Presupuestario
- 4.7.3.- Estado Analítico de Ingresos Detallado
- 4.7.4.- Informe Analítico de la Deuda y Otros Pasivos
- 4.7.5.- Informe Analítico de Obligaciones Diferentes de Financiamiento
- 4.7.6.- Estado Analítico del Presupuesto de Egresos Clasificador por Objeto del Gasto (Capítulo-Concepto)
- 4.7.7.- Estado Analítico del Presupuesto de Egresos Clasificación Administrativa
- 4.7.8.- Estado Analítico del Presupuesto de Egresos Clasificación Funcional (Finalidad y Función)
- 4.7.9.- Estado Analítico del Presupuesto de Egresos Clasificación de Servicios Personales
- 4.7.10.- Informe Sobre Estudios Actuariales

5. UNIVERSIDAD DE CHALCATONGO

373-440

5.1.- Resultados Generales

5.2.- Información Contable

- 5.2.1.- Estado de Situación financiera
- 5.2.2.- Estado de Actividades
- 5.2.3.- Estado de variación en la hacienda pública
- 5.2.4.- Estado de cambios en la situación financiera
- 5.2.5.- Estado de Flujos de Efectivo
- 5.2.6.- Estado analítico del activo
- 5.2.7.- Estado analítico de la deuda y otros pasivos
- 5.2.8.- Informe sobre pasivos contingentes
- 5.2.9.- Notas a los estados financieros
- 5.2.10.- Conciliación entre los Ingresos Presupuestarios y Contables
- 5.2.11.- Conciliación entre los Egresos Presupuestarios y Gastos Contables

5.3.- Información Presupuestaria

- 5.3.1.- Estado analítico de ingresos presupuestarios
- 5.3.2.- Estado analítico del ejercicio del presupuesto de egresos en Clasificación por Objeto del Gasto
- 5.3.3.- Estado analítico del ejercicio del presupuesto de egresos en Clasificación Económica (por Tipo de Gasto)
- 5.3.4.- Estado analítico del ejercicio del presupuesto de egresos en Clasificación Administrativa
- 5.3.5.- Estado analítico del ejercicio del presupuesto de egresos en Clasificación Funcional

5.4.- Deuda

- 5.4.1.- Endeudamiento neto
- 5.4.2.- Intereses de la deuda



GOBIERNO DEL ESTADO
DE OAXACA

5.4.3.- Indicadores de postura fiscal

5.5.- Información Programática

5.5.1.- Resumen por programa presupuestario

5.5.2.- Programas y Proyectos de inversión

5.6.- Anexos (Información Adicional)

5.6.1.- Relación de los bienes inmuebles

5.6.2.- Relación de los bienes muebles

5.6.3.- Relación de cuentas bancarias Productivas

5.6.4.- Relación de esquema bursátiles y de cobertura financiera

5.6.5.- Montos pagados por ayudas y subsidios

5.7.- Información Correspondiente a Disciplina Financiera

5.7.1.- Estado de Situación Financiera Detallado-LDF

5.7.2.- Balance Presupuestario

5.7.3.- Estado Analítico de Ingresos Detallado

5.7.4.- Informe Analítico de la Deuda y Otros Pasivos

5.7.5.- Informe Analítico de Obligaciones Diferentes de Financiamiento

5.7.6.- Estado Analítico del Presupuesto de Egresos Clasificador por Objeto del Gasto (Capítulo-Concepto)

5.7.7.- Estado Analítico del Presupuesto de Egresos Clasificación Administrativa

5.7.8.- Estado Analítico del Presupuesto de Egresos Clasificación Funcional (Finalidad y Función)

5.7.9.- Estado Analítico del Presupuesto de Egresos Clasificación de Servicios Personales

5.7.10.- Informe Sobre Estudios Actuariales



GOBIERNO DEL ESTADO
DE OAXACA

NOVAUNIVERSITAS – OCOTLÁN



GOBIERNO DEL ESTADO
DE OAXACA



I. Resultados generales de la cuenta pública 2021, que comprende del 01 de enero al 31 de diciembre de 2021.

Se elabora el presente informe sobre la cuenta pública del ejercicio fiscal 2021, comprendido de enero a diciembre de 2021.

Antes que todo, se informa que, a partir del 4 de octubre de 2021, fecha en que dio inicio el semestre 2021-2022 A, toda la comunidad universitaria de la NovaUniversitas atiende sus actividades de manera presencial. No obstante, en atención a los protocolos y directivas establecidas para reducir la propagación del COVID-19, las metas proyectadas para algunos programas siguen siendo afectadas en este cuarto trimestre.

Presentamos las actividades orientadas a dar cumplimiento con los indicadores de nuestro programa 139, Formación Profesional y Posgrado, conforme a la naturaleza y los fines con los que la NovaUniversitas ha sido creada, se especifican las Horas-Clase de los cursos impartidos durante el segundo trimestre. Se proyectaron 3975 horas clase en la región de los Valles Centrales y 2385 en la región Mixteca. Se reporta que en este periodo se atendieron un total de 4056 horas para los Valles Centrales, mientras que en la región de la mixteca fueron atendidas un total de 3276 horas-clase, esto debido a que en este semestre se imparte la materia de inglés a ambos Campus Periféricos. Todas las clases son atendidas desde las instalaciones de la Universidad en el modelo educativo de la NovaUniversitas y en la nueva normalidad.

Este programa contempla: Jornadas académicas realizadas, de las cuales reportamos que fueron realizadas las cuatro que habían sido proyectadas, tres que corresponden a jornadas académicas de cada carrera y una a un seminario de investigación de la Licenciatura en Administración. Al retomarse las actividades presenciales se reactivó el programa de Becas alimentarias, por lo que reportamos el otorgamiento de 2080 servicios en total de ambos Campus, reportamos también la realización de 14,144 horas de servicios educativos complementarios realizados por los estudiantes de la universidad, los cuales se distribuyen en horas de biblioteca, laboratorios y uso de salas de computo. La realización de viajes de prácticas continúa siendo afectada en atención a los protocolos sanitarios establecidos para la reducción de propagación del virus Sars CoV-2.



GOBIERNO DEL ESTADO
DE OAXACA

En el programa 104 que corresponde a la Investigación Científica y Tecnológica, presentamos resultados relacionados con el registro de nuevos proyectos de investigación científica y tecnológica que desarrollan los profesores-investigadores adscritos a la universidad y que generan productos como resultado de ese trabajo de investigación que realizan. En este cuarto trimestre se reporta el registro de 2 proyectos de investigación de tesis, así como, se da seguimiento a los proyectos ya registrados anteriormente y que en consecuencia todavía se encuentran en desarrollo. Manifestamos que la universidad ha colaborado con el fomento a la investigación poniendo a disposición las instalaciones necesarias para asegurar la continuidad de los proyectos, todo ello siguiendo estrictas medidas sanitarias.

En los programas 156 y 147, que corresponde a la Vinculación de las Instituciones de Educación Superior con el Sector Productivo y Social, así como a la Promoción, Fomento y Difusión de las Diversidades Culturales y Bioculturales, respectivamente, se han atendido las que se han podido hacer por medios digitales, durante este periodo fueron finiquitados dos Planes de Desarrollo Municipal y realizado un evento cultural conmemorativo a la festividad de día de muertos.

Por lo que, conforme a lo proyectado en el cuarto trimestre del 2021, si bien algunos de los objetivos continúan siendo afectados por la situación sanitaria que vivimos, el retomar actividades académicas de manera presencial en este último semestre y continuar aplicando estrategias tecnológicas ha favorecido en el cumplimiento de lo programado. Nos mantenemos informados sobre la evolución de la pandemia que vivimos y de las disposiciones estatales y federales que surgen, todo para dar nuestro mayor esfuerzo y cumplir con los propósitos y fines por las que fue creada la NovaUniversitas.

Gobierno del Estado de Oaxaca
 UR: 538 - NOVAUNIVERSITAS
 Estado de Situación Financiera
 Del 1° de enero al 31 de diciembre de 2021 y 2020
 (Pesos)



| CONCEPTO | EJERCICIO FISCAL 2021 | EJERCICIO FISCAL 2020 | CONCEPTO | EJERCICIO FISCAL 2021 | EJERCICIO FISCAL 2020 |
|---|-----------------------|-----------------------|---|-----------------------|-----------------------|
| ACTIVO | | | PASIVO | | |
| ACTIVO CIRCULANTE | | | PASIVO CIRCULANTE | | |
| EFFECTIVO Y EQUIVALENTES | 4,550,979 | 7,518,330 | CUENTAS POR PAGAR A CORTO PLAZO | 8,497,181 | 9,971,323 |
| DERECHOS A RECIBIR EFECTIVO O EQUIVALENTES | 4,815,155 | 4,601,201 | Total de PASIVO CIRCULANTE | 8,497,181 | 9,971,323 |
| DERECHOS A RECIBIR BIENES O SERVICIOS | 1,612,772 | 956,385 | TOTAL PASIVO | 8,497,181 | 9,971,323 |
| Total de ACTIVO CIRCULANTE | 10,978,906 | 13,075,917 | HACIENDA PÚBLICA/PATRIMONIO | | |
| ACTIVO NO CIRCULANTE | | | HACIENDA PÚBLICA/PATRIMONIO CONTRIBUIDO | | |
| BIENES INMUEBLES, INFRAESTRUCTURA Y CONSTRUCCIONES EN PROCESO | 126,504,157 | 123,728,061 | ACTUALIZACIÓN DE LA HACIENDA PÚBLICA/ PATRIMONIO | 99,432,721 | 98,052,102 |
| BIENES MUEBLES | 32,631,788 | 26,240,299 | Total de HACIENDA PÚBLICA/PATRIMONIO CONTRIBUIDO | 99,432,721 | 98,052,102 |
| DEPRECIACIÓN, DETERIORO Y ARMORTIZACIÓN ACUMULADA DE BIENES | -16,325,304 | -13,814,143 | HACIENDA PÚBLICA/PATRIMONIO GENERADO | | |
| Total de ACTIVO NO CIRCULANTE | 142,810,642 | 136,154,217 | RESULTADOS DE EJERCICIO (AHORRO/ DESAHORRO) | 4,652,937 | 30,549,842 |
| TOTAL DE ACTIVOS | 153,789,548 | 149,230,134 | RESULTADOS DE EJERCICIOS ANTERIORES | 41,206,708 | 10,656,866 |
| | | | Total de HACIENDA PÚBLICA/PATRIMONIO GENERADO | 45,859,646 | 41,206,708 |
| | | | TOTAL DE HACIENDA PÚBLICA/PATRIMONIO | 145,292,367 | 139,258,811 |
| | | | Total de Pasivo y Patrimonio/Hacienda Pública | 153,789,548 | 149,230,134 |



Bajo protesta de decir verdad declaramos que los estados financieros y sus Notas son razonablemente correctos y la veracidad de la información.
 JIRENE MARRUÉZ POBLANO



Lugar y fecha de elaboración: Reyes Mantecón, Oaxaca, a 04 de MARZO de 2022
 L. C. E. ADRIANA SOLANO



RECTOR
 DR. MODESTO SEARA VAZQUEZ



| CONCEPTO | EJERCICIO FISCAL 2021 | EJERCICIO FISCAL 2020 | CONCEPTO | EJERCICIO FISCAL 2021 | EJERCICIO FISCAL 2020 |
|--|-----------------------|-----------------------|--|-----------------------|-----------------------|
| INGRESOS Y OTROS BENEFICIOS | | | GASTOS Y OTRAS PÉRDIDAS | | |
| PARTICIPACIONES, APORTACIONES, CONVENIOS, INCENTIVOS DERIVADOS DE LA COLABORACION FISCAL, FONDOS DE TRANSFERENCIAS, ASIGNACIONES, SUBSIDIOS Y SUBVENCIONES, Y PENSIONES Y JUBILACIONES | 41,876,275 | 67,530,117 | TRANSFERENCIAS, ASIGNACIONES, SUBSIDIOS Y OTRAS AYUDAS | 29,419,268 | 29,498,978 |
| TOTAL DE INGRESOS Y OTROS BENEFICIOS | 41,876,275 | 67,530,117 | TRANSFERENCIAS INTERNAS Y ASIGNACIONES AL SECTOR PÚBLICO | 29,386,148 | 29,495,483 |
| | | | AYUDAS SOCIALES | 33,120 | 3,495 |
| | | | OTROS GASTOS Y PÉRDIDAS EXTRAORDINARIAS | 2,511,160 | 4,871,063 |
| | | | ESTIMACIONES, DEPRECIACIONES, DETERIOROS, OBSOLESCENCIA Y AMORTIZACIONES | 2,511,160 | 4,871,063 |
| | | | INVERSIÓN PÚBLICA | 5,292,909 | 2,610,233 |
| | | | INVERSIÓN PÚBLICA NO CAPITALIZABLE | 5,292,909 | 2,610,233 |
| | | | TOTAL DE GASTOS Y OTRAS PERDIDAS | 37,223,338 | 36,980,274 |
| | | | AHORRO NETO DEL EJERCICIO | 4,652,937 | 30,549,842 |



SECRETARÍA DEL DEPARTAMENTO DE RECURSOS FINANCIEROS

IRENE MARQUEZ BOBLAND



VICE RECTOR DE ADMINISTRACIÓN

L.C.E. ADAEL HUIZA SOLANO



RECTORIA

DR. MODESTO SEARA VAZQUEZ

Lugar y fecha de generación: Reyes, Martecón, Oaxaca, a 04 de MARZO de 2022.
 Bajo protesta de decir verdad declaramos que los estados financieros y sus Notas son razonablemente correctos y somos responsables del contenido.



| Concepto | Hacienda Pública/ Patrimonio | | | Ajustes por Cambios de Valor | Total |
|---|------------------------------|-------------|---------------|------------------------------|-------------|
| | Contribuido | Generado | | | |
| | | Ejerc. Ant. | Del Ejercicio | | |
| Patrimonio Neto Inicial Ajustado del Ejercicio | 98,052,102 | 0 | 0 | 0 | 98,052,102 |
| ACTUALIZACIONES DEL PATRIMONIO | 98,052,102 | 0 | 0 | 0 | 98,052,102 |
| Variaciones de la Hacienda Pública / Patrimonio Neto del Ejercicio | 0 | 0 | 10,656,866 | 0 | 10,656,866 |
| RESULTADOS DE EJERCICIOS ANTERIORES | 0 | 0 | 10,656,866 | 0 | 10,656,866 |
| RESULTADOS DEL EJERCICIO (AHORRO/ DESAHORRO) | 0 | 0 | 0 | 0 | 0 |
| Hacienda Pública / Patrimonio Neto Final del Ejercicio 2020 | 98,052,102 | 0 | 10,656,866 | 0 | 108,708,968 |
| Cambios en la Hacienda Pública / Patrimonio Neto del Ejercicio 2021 | 99,432,721 | 0 | 0 | 0 | 99,432,721 |
| ACTUALIZACIONES DEL PATRIMONIO | 99,432,721 | 0 | 0 | 0 | 99,432,721 |
| Variaciones de la Hacienda Pública / Patrimonio Neto del Ejercicio | 0 | 0 | 41,206,708 | 0 | 41,206,708 |
| RESULTADOS DE EJERCICIOS ANTERIORES | 0 | 0 | 41,206,708 | 0 | 41,206,708 |
| RESULTADOS DEL EJERCICIO (AHORRO/ DESAHORRO) | 0 | 0 | 0 | 0 | 0 |
| Saldo Neto en la Hacienda Pública / Patrimonio 2021 | 99,432,721 | 0 | 41,206,708 | 0 | 140,639,429 |



DEPARTAMENTO DE RECURSOS FINANCIEROS
 JEFA DEL DEPARTAMENTO DE RECURSOS FINANCIEROS
 L.C.P. IRENE MARRQUEZ POBLANO

Bajo protesta de decir verdad declaramos que los estados financieros y sus Notas son razonablemente correctos y somos responsables de su veracidad.



VICE-RECTORA DE ADMINISTRACIÓN
 L.C.E. ADRIEL VILLARREAL ANG



RECTORIA
 DR. MODESTO SEARA VAZQUEZ

Cuenta de la Hacienda Pública Estatal 2021
 Gobierno del Estado de Oaxaca
 UR: 538 - NOVAUNIVERSITAS
 Estado de Cambios en la Situación Financiera
 Del 1° de enero al 31 de diciembre de 2021 y 2020
 (Pesos)



| CONCEPTO | ORIGEN | APLICACIÓN | CONCEPTO | ORIGEN | APLICACIÓN |
|---|------------------|-------------------|--|-------------------|-------------------|
| ACTIVO | 5,478,512 | 10,037,926 | PASIVO | 0 | 1,474,142 |
| ACTIVO CIRCULANTE | 2,967,351 | 870,341 | PASIVO CIRCULANTE | 0 | 1,474,142 |
| EFFECTIVO Y EQUIVALENTES | 2,967,351 | 0 | CUENTAS POR PAGAR A CORTO PLAZO | 0 | 1,474,142 |
| DERECHOS A RECIBIR EFECTIVO O EQUIVALENTES | 0 | 213,954 | HACIENDA PÚBLICA/PATRIMONIO | 31,930,461 | 0 |
| DERECHOS A RECIBIR BIENES O SERVICIOS | 0 | 656,387 | HACIENDA PÚBLICA/PATRIMONIO CONTRIBUIDO | 1,380,618 | 0 |
| ACTIVO NO CIRCULANTE | 2,511,160 | 9,167,585 | ACTUALIZACIÓN DE LA HACIENDA PÚBLICA/ PATRIMONIO | 1,380,618 | 0 |
| BIENES INMUEBLES, INFRAESTRUCTURA Y CONSTRUCCIONES EN PROCESO | 0 | 2,776,096 | HACIENDA PÚBLICA/PATRIMONIO GENERADO | 30,549,842 | 0 |
| BIENES MUEBLES | 0 | 6,391,489 | RESULTADOS DE EJERCICIO (AHORRO/ DESAHORRO) | 0 | 0 |
| DEPRECIACIÓN, DETERIORO Y ARMORTIZACIÓN ACUMULADA DE BIENES | 2,511,160 | 0 | RESULTADOS DE EJERCICIOS ANTERIORES | 30,549,842 | 0 |
| | | | RESULTADOS DEL EJERCICIO (AHORRO/DESAHORRO) | 0 | 25,653,842 |
| | | | TOTALES | 31,930,461 | 27,127,983 |



DEPARTAMENTO DE RECURSOS FINANCIEROS
 JEFA DEL DEPARTAMENTO DE RECURSOS FINANCIEROS
 C. IRENE MARQUEZ POBLANO



DEPARTAMENTO DE ADMINISTRACIÓN
 JEFE DEL DEPARTAMENTO DE ADMINISTRACIÓN
 L.C.E. ADALDO MARQUEZ POBLANO



RECTORIA
 RECTOR
 R. MODESTO SEARA VAZQUEZ

Lugar y fecha de generación: Reyes Mantecon, Oaxaca; a 04 de MARZO de 2022.
 Bajo protesta de decir verdad declaro que los estados financieros y sus Notas son razonablemente correctos y la probabilidad del emisor.



GOBIERNO DEL ESTADO
DE OAXACA

Estado de Flujos de Efectivo



| NovaUniversitas | | |
|---|-------------------|--------------------|
| DEL 1 de Enero al 31 de Diciembre 2020 y 2021 | | |
| Concepto | 2021 | 2020 |
| Flujos de Efectivo de las Actividades de Operación | | |
| Origen | 14,239,718 | 10,123,029 |
| Impuestos | 0 | 0 |
| Cuotas y Aportaciones de Seguridad Social | 0 | 0 |
| Contribuciones de Mejoras | 0 | 0 |
| Derechos | 0 | 0 |
| Productos | 0 | 0 |
| Aprovechamientos | 0 | 0 |
| Ingresos por Venta de Bienes y Prestación de Servicios | 0 | 0 |
| Participaciones, Aportaciones, Convenios, Incentivos Derivados de la Colaboración Fiscal y Fondos Distintos de Aportaciones | 0 | 0 |
| Transferencias, Asignaciones, Subsidios y Subvenciones, y Pensiones y Jubilaciones | 8,556,136 | 3,998,180 |
| Otros Orígenes de Operación | 5,683,582 | 6,124,849 |
| Aplicación | 8,556,136 | 7,189,726 |
| Servicios Personales | 0 | 0 |
| Materiales y Suministros | 0 | 0 |
| Servicios Generales | 0 | 0 |
| Transferencias Internas y Asignaciones al Sector Público | 8,523,016 | 7,189,726 |
| Transferencias al resto del Sector Público | 0 | 0 |
| Subsidios y Subvenciones | 0 | 0 |
| Ayudas Sociales | 33,120 | 0 |
| Pensiones y Jubilaciones | 0 | 0 |
| Transferencias a Fideicomisos, Mandatos y Contratos Análogos | 0 | 0 |
| Transferencias a la Seguridad Social | 0 | 0 |
| Donativos | 0 | 0 |
| Transferencias al Exterior | 0 | 0 |
| Participaciones | 0 | 0 |
| Aportaciones | 0 | 0 |
| Convenios | 0 | 0 |
| Otras Aplicaciones de Operación | 0 | 0 |
| Flujos Netos de Efectivo por Actividades de Operación | 5,683,582 | 2,933,303 |
| Flujos de Efectivo de las Actividades de Inversión | | |
| Origen | 0 | 0 |
| Bienes Inmuebles, Infraestructura y Construcciones en Proceso | 0 | 0 |
| Bienes Muebles | 0 | 0 |
| Otros Orígenes de Inversión | 0 | 0 |
| Aplicación | 5,790,577 | 22,632,844 |
| Bienes Inmuebles, Infraestructura y Construcciones en Proceso | 4,261,673 | 22,602,927 |
| Bienes Muebles | 1,528,903 | 29,917 |
| Otras Aplicaciones de Inversión | 0 | 0 |
| Flujos Netos de Efectivo por Actividades de Inversión | -5,790,577 | -22,632,844 |
| Flujo de Efectivo de las Actividades de Financiamiento | | |
| Origen | 0 | 0 |
| Endeudamiento Neto | 0 | 0 |
| Interno | 0 | 0 |
| Externo | 0 | 0 |
| Otros Orígenes de Financiamiento | 0 | 0 |
| Aplicación | 0 | 0 |
| Servicios de la Deuda | 0 | 0 |
| Interno | 0 | 0 |
| Externo | 0 | 0 |
| Otras Aplicaciones de Financiamiento | 0 | 0 |
| Flujos Netos de Efectivo por Actividades de Financiamiento | 0 | 0 |
| Incremento/Disminución Neta en el Efectivo y Equivalentes al Efectivo | -106,995 | -19,699,542 |
| Efectivo y Equivalentes al Efectivo al Inicio del Ejercicio | 4,687,974 | 27,217,872 |
| Efectivo y Equivalentes al Efectivo al Final del Ejercicio | 4,580,979 | 7,518,330 |

Bajo protesta de decir verdad declaramos que los Estados Financieros y sus Notas son razonablemente correctos y responsabilidad del emisor.

VICE RECTORÍA
DE ADMINISTRACIÓN

V. G. E. ADARVALO MORA SOLANO
VICE-RECTORA DE ADMINISTRACIÓN

RECTORÍA

RECTOR
DR. MODESTO SEARA VÁZQUEZ

Cuenta de la Hacienda Pública Estatal 2021
 Gobierno del Estado de Oaxaca
 UR: 538 - NOVAUNIVERSITAS
 Estado Analítico del Activo
 Del 1° de enero al 31 de diciembre de 2021
 (Pesos)



| DESCRIPCION | SALDO INICIAL | PERIODO | | SALDO FINAL | FLUJO |
|---|--------------------|--------------------|--------------------|--------------------|-------------------|
| | | CARGOS | ABONOS | | |
| ACTIVO | 149,230,134 | 106,621,634 | 102,062,220 | 153,789,548 | 4,559,414 |
| ACTIVO CIRCULANTE | 13,075,917 | 69,432,817 | 71,529,828 | 10,978,906 | -2,097,010 |
| EFFECTIVO Y EQUIVALENTES | 7,518,330 | 50,679,298 | 53,646,650 | 4,550,979 | -2,967,351 |
| DERECHOS A RECIBIR EFECTIVO O EQUIVALENTES | 4,601,201 | 16,334,240 | 16,120,286 | 4,815,155 | 213,954 |
| DERECHOS A RECIBIR BIENES O SERVICIOS | 956,385 | 2,419,279 | 1,762,892 | 1,612,772 | 656,387 |
| ACTIVO NO CIRCULANTE | 136,154,217 | 37,188,817 | 30,532,393 | 142,810,642 | 6,656,425 |
| BIENES INMUEBLES, INFRAESTRUCTURA Y CONSTRUCCIONES EN PROCESO | 123,728,061 | 28,699,821 | 25,923,725 | 126,504,157 | 2,776,096 |
| BIENES MUEBLES | 26,240,299 | 8,488,996 | 2,097,507 | 32,631,788 | 6,391,489 |
| DEPRECIACIÓN, DETERIORO Y ARMORTIZACIÓN ACUMULADA DE BIENES | -13,814,143 | --- | 2,511,160 | -16,325,304 | -2,511,160 |



DEPARTAMENTO DE RECURSOS FINANCIEROS
 JEFA DEL DEPARTAMENTO DE RECURSOS FINANCIEROS
 DR. P. IRENE MARQUEZ POBLANO



VICE-RECTORIA DE ADMINISTRACIÓN
 VICE-RECTORA DE ADMINISTRACIÓN
 L.C.E. ADAE VILMA SANCHEZ



RECTORIA
 DR. MODESTO SEARA VAZQUEZ

Bajo protesta de decir verdad declaramos que los estados financieros y sus Notas son razonablemente correctos y somos responsables de su exactitud.



| DENOMINACIÓN DE LAS DEUDAS | MONEDA DE CONTRATACIÓN | INSTITUCION O PAÍS ACREEDOR | SALDO INICIAL DEL PERIODO | SALDO FINAL DEL PERIODO |
|--|------------------------|-----------------------------|---------------------------|-------------------------|
| DEUDA PÚBLICA | | | | |
| Corto Plazo | | | | |
| Deuda Interna | | | | |
| Instituciones de Crédito | PESOS | MEXICO | 0.00 | 0 |
| Títulos y Valores | | | 0.00 | 0.00 |
| Arrendamientos Financieros | | | 0.00 | 0.00 |
| Deuda Externa | | | | |
| Organismos Financieros Internacionales | | | 0.00 | 0.00 |
| Deuda Bilateral | | | 0.00 | 0.00 |
| Títulos y Valores | | | 0.00 | 0.00 |
| Arrendamientos Financieros | | | 0.00 | 0.00 |
| Subtotal a Corto Plazo | | | 0.00 | 0.00 |
| Largo Plazo | | | | |
| Deuda Interna | | | | |
| Instituciones de Crédito | PESOS | MEXICO | 0 | 0 |
| Títulos y Valores | | | 0.00 | 0.00 |
| Arrendamientos Financieros | | | 0.00 | 0.00 |
| Deuda Externa | | | | |
| Organismos Financieros Internacionales | | | 0.00 | 0.00 |
| Deuda Bilateral | | | 0.00 | 0.00 |
| Títulos y Valores | | | 0.00 | 0.00 |
| Arrendamientos Financieros | | | 0.00 | 0.00 |
| Subtotal a Largo Plazo | | | 0.00 | 0.00 |
| OTROS PASIVOS | | | | |
| OTROS | PESOS | MEXICO | 9,971,322.93 | 8,497,181.43 |
| SUBTOTAL OTROS PASIVOS | | | 9,971,322.93 | 8,497,181.43 |
| TOTAL DEUDA Y OTROS PASIVOS | | | 9,971,322.93 | 8,497,181.43 |



GOBIERNO DEL ESTADO
DE OAXACA



NOVAUNIVERSITAS

Del 01 de Enero al 31 de Diciembre del 2021

INFORME SOBRE PASIVOS CONTINGENTES

“NO APLICA”



GOBIERNO DEL ESTADO
DE OAXACA



NOVA

NOVAUNIVERSITAS NOTAS A LOS ESTADOS FINANCIEROS

Del 01 de Enero al 31 de Diciembre del 2021
(Pesos)

Remito el Cuarto Informe Trimestral correspondiente al Ejercicio Fiscal 01 de enero al 31 de diciembre del ejercicio 2021, relacionado con la Información Financiera de la Universidad NovaUniversitas.

NOTAS DE DESGLOSE

I) NOTAS AL ESTADO DE SITUACIÓN FINANCIERA

El Estado de Situación Financiera tiene como propósito mostrar la información relativa a los recursos y obligaciones de la Entidad.

ACTIVO

| CUENTA | DESCRIPCION | PERIODO 2021 | PERIODO 2020 |
|--------|--|--------------------|--------------------|
| | ACTIVO CIRCULANTE | | |
| 111 | Efectivo y Equivalentes | 4,550,979 | 7,518,330 |
| 112 | Derechos a Recibir Efectivo o Equivalentes | 4,815,155 | 4,601,201 |
| 113 | Derecho a Recibir Bienes o Servicios | 1,612,772 | 956,385 |
| | TOTAL ACTIVO CIRCULANTE | 10,978,906 | 13,075,917 |
| 123 | Bienes Inmuebles, Infraestructura y Construcciones en Proceso | 126,504,157 | 123,728,061 |
| 124 | Bienes Muebles | 32,631,788 | 26,240,299 |
| 126 | Depreciación, Deterioro y Amortización Acumulada de Bienes e Intangibles | -16,325,303 | -13,814,143 |
| | TOTAL ACTIVO NO CIRCULANTE | 142,810,642 | 136,154,217 |
| | TOTAL DE ACTIVOS | 153,789,548 | 149,230,134 |

Cuenta Pública del Estado de Oaxaca del Ejercicio Fiscal 2021



ACTIVO CIRCULANTE

Efectivo y Equivalentes

El rubro de efectivo y equivalentes al ejercicio fiscal del 01 de enero al 31 de diciembre del 2021, representa los recursos disponibles de la Entidad, saldo que se refleja en las siguientes cuentas bancarias: Banco Banamex: Cuenta 0466895 Servicios Personales, Cuenta 4590701 Gastos de operación, Cuenta 4694558 Fondo Rotatorio, Cuenta 4984130 Ingresos Propios, Cuenta 3742172 Obra Nopala, Cuenta 5443606 2.5 Supervisión de Obra, Cuenta: 4838542 TIC'S 2021, Cuenta 6182393 TIC'S 2021 2da Etapa saldos disponibles para solventar pagos a proveedores y prestadores de servicios.

Derechos a Recibir Efectivo o Equivalentes

En el rubro de Derechos a recibir Efectivo o Equivalentes (Otros Deudores Diversos por Cobrar a Corto Plazo) el saldo que se expresa en el Estado de Situación Financiera del periodo fiscal del 01 de enero al 31 de diciembre del 2021, corresponde a las provisiones por retenciones de nómina del periodo fiscal de enero a diciembre del 2021, integrándose de la siguiente forma: Impuestos Sobre Sueldos y Salarios (ISSS), Subsidio al empleo, Contribuciones: IMSS, IMSS Cesantía y Vejez y Crédito Infonavit. Cabe señalar que en este rubro se contempla el saldo por \$4,769,677.00 (Cuatro millones, setecientos sesenta y nueve mil, seiscientos setenta y siete pesos 00/100 M.N.) con cargo a la Secretaria de Finanzas por concepto de CLC'S de gastos de operación, deuda directa del ejercicio 2016, gastos de operación correspondiente al periodo fiscal de enero a diciembre del 2021 y provisiones de nómina por falta de cobertura presupuestal que a la fecha no han sido ministrados por parte de la SEFIN.

ACTIVO NO CIRCULANTE

Está constituido por el conjunto de valores y derechos de realización o disponibilidad con un periodo de tiempo superior a un año.



Bienes Inmuebles, Infraestructura y Construcciones en Proceso

El rubro de Bienes Inmuebles, correspondientes al periodo fiscal del 01 de enero al 31 de diciembre del 2021 está integrado de la siguiente forma:

| CUENTA | DESCRIPCIÓN | PERIODO 2021 | PERIOD 2020 |
|--------|---|--------------------|--------------------|
| 123 | Bienes Inmuebles, Infraestructura y Construcciones en Proceso | 126,504,157 | 123,728,061 |
| | TOTAL | 126,504,157 | 123,728,061 |

Bienes muebles

El rubro de Bienes Muebles correspondiente al periodo fiscal del 01 de enero al 31 de diciembre del 2021, está integrado de la siguiente forma:

| CUENTA | DESCRIPCIÓN | PERIODO 2021 | PERIODO 2020 |
|--------|---|-------------------|-------------------|
| 12411 | Muebles de Oficina y Estantería | 529,290 | 477,262 |
| 12413 | Equipo de Cómputo y Tecnologías de la Información | 8,789,546 | 7,130,923 |
| 12419 | Otros Mobiliarios y Equipos de Administración | 23,811 | 23,811 |
| 12421 | Equipos y Aparatos Audiovisuales | 16,683,297 | 12,013,033 |
| 12423 | Cámaras Fotográficas y de Video | 16,389 | 16,389 |
| 12431 | Equipo Médico y de Laboratorio | 613,992 | 613,992 |
| 12432 | Instrumental Médico y de Laboratorio | 1,109,132 | 1,109,050 |
| 12441 | Automóviles y Equipo Terrestre | 406,667 | 406,667 |
| 12463 | Maquinaria y Equipo de Construcción | 23,940 | 23,940 |
| 12465 | Equipo de Comunicación y Telecomunicación | 3,416,995 | 3,409,547 |
| 12466 | Equipos de Generación Eléctrica, Aparatos y Accesorios Eléctricos | 231,647 | 235,803 |
| 12467 | Herramientas y Máquinas Herramienta | 787,082 | 779,882 |
| | TOTAL | 32,631,788 | 26,240,299 |



GOBIERNO DEL ESTADO
DE OAXACA



Del 01 de enero al 31 de diciembre del ejercicio 2021, el saldo en el rubro de Activo no Circulante es por la cantidad de \$142,810,642 (Ciento cuarenta y dos millones, ochocientos diez mil, seiscientos cuarenta y dos pesos 00/100M.N.); así mismo se han aplicado depreciaciones a los bienes muebles de la Universidad por un monto de \$-16,325,304.00 (Menos Dieciséis millones, trescientos veinticinco mil, trescientos cuatro pesos 00/100 M.N.).

PASIVO

El saldo de este rubro del 01 de enero al 31 de diciembre del ejercicio 2021, asciende a la cantidad de \$8,497,181.00 (Ocho millones, cuatrocientos noventa y siete mil, ciento ochenta y un pesos 00/100 M.N.) que corresponden a los compromisos de pago adquiridos del 01 de enero al 31 de diciembre del ejercicio 2021, con proveedores, instituciones gubernamentales y prestadores de servicios, por la adquisición de materiales y suministros, pago de cuotas al IMSS e Impuestos Sobre Sueldos y Salarios por las provisiones de nóminas (retenciones a los trabajadores) correspondiente al ejercicio fiscal 2021, detallándose de la siguiente forma:

PASIVO CIRCULANTE

| CUENTA | DESCRIPCIÓN | PERIODO 2021 | PERIODO 2020 |
|--------|---|------------------|------------------|
| | CUENTAS POR PAGAR A CORTO PLAZO | | |
| 21121 | Deudas por Adquisición de Bienes y Contratación de Servicios por Pagar a c.p. | 0 | 4,156 |
| 21131 | Contratistas por Obras en Bienes de Dominio Público por Pagar a c.p. | 4,520,090 | 6,448,008 |
| 21151 | Transferencias Internas y Asignaciones al Sector Público | 863,543 | 675,392 |
| 21171 | Retenciones de Impuestos por Pagar a c.p. | 602,639 | 570,817 |
| 21172 | Retenciones del Sistema de Seguridad Social por Pagar a c.p. | 139,331 | 64,978 |
| 21179 | Otras retenciones y Contribuciones por Pagar a c.p. | 1,145,054 | 934,534 |
| 21191 | Fondos Rotatorios por Pagar a c.p. | 0 | 0 |
| 21194 | Cuentas por Pagar por Préstamos Otorgados | 1,007,502 | 956,385 |
| 21199 | Otras Cuentas por Pagar a c.p. | 219,022 | 317,053 |
| | TOTAL | 8,497,181 | 9,971,323 |



GOBIERNO DEL ESTADO
DE OAXACA



HACIENDA PÚBLICA/PATRIMONIO

| CUENTAS | PERIODO 2021 | 2020 |
|---|--------------------|--------------------|
| HACIENDA PÚBLICA /PATRIMONIO CONTRIBUIDO | | |
| Actualizaciones de la Hacienda Pública/Patrimonio | 99,432,721 | 98,052,102 |
| HACIENDA PÚBLICA/PATRIMONIO GENERADO | | |
| Resultado de Ejercicios Anteriores | 41,206,708 | 10,656,866 |
| TOTAL HACIENDA | 140,639,429 | 108,708,968 |
| ACTUALIZACIONES DEL PATRIMONIO | | |
| Resultados del Ejercicio (Ahorro/Desahorro) | 4,652,937 | 30,549,842 |
| SALDO NETO EN LA HACIENDA | 145,292,367 | 139,258,811 |

La cuenta de Hacienda Pública/Patrimonio Contribuido, refleja un saldo en el periodo fiscal del 01 de enero al 31 de diciembre del ejercicio 2021, por la cantidad de \$99,432,721.00 (Noventa y nueve millones, cuatrocientos treinta y dos mil, setecientos veintiún pesos 00/100 M.N.) que representa el Patrimonio de la Universidad y un Resultado de Ejercicios Anteriores de \$41,206,708.00 (Cuarenta y un millones, doscientos seis mil, setecientos ocho pesos 00/100 M.N.)



II) NOTAS AL ESTADO DE ACTIVIDADES

Muestra el resultado de las operaciones de la Universidad correspondiente al periodo fiscal del 01 de enero al 31 de diciembre 2021, integrado de la siguiente forma:

| CUENTAS | PERIODO 2021 | PERIODO 2020 |
|---|-------------------|-------------------|
| INGRESOS Y OTROS BENEFICIOS | | |
| Participaciones, Aportaciones, Transferencias, Asignaciones, Subsidios y Otras Ayudas | 41,876,275 | 67,530,117 |
| TOTAL DE INGRESOS Y OTROS BENEFICIOS | 41,876,275 | 67,530,117 |
| GASTOS Y OTRAS PERDIDAS | | |
| Transferencias Internas y Asignaciones al Sector Público | 29,386,148 | 29,495,483 |
| Ayudas Sociales | 33,120 | 3,495 |
| Estimaciones, Depreciaciones, Deterioros, Obsolescencia y amortizaciones | 2,511,160 | 4,871,063 |
| Inversión Pública no Capitalizable | 5,292,909 | 2,610,233 |
| TOTAL DE GASTOS Y OTRAS PERDIDAS | 37,223,338 | 36,980,274 |
| AHORRO NETO DEL EJERCICIO | 4,652,937 | 30,549,842 |



Ingresos y Otros Beneficios

Los ingresos corresponden a los recursos recaudados por el ejercicio fiscal comprendido del 01 de enero al 31 de diciembre del 2021, el cual es por un importe de \$41,876,275 (Cuarenta y un millones, ochocientos setenta y seis mil, doscientos setenta y cinco pesos 00/100 M.N.) recursos obtenidos por concepto de: Servicios Personales, Gastos de Operación e Inversión.

Gastos y Otras Pérdidas

El rubro de Gastos y Otras Pérdidas, corresponden a lo devengado por la Universidad durante el ejercicio fiscal del 01 de enero al 31 de diciembre del 2021 por la cantidad de \$37,223,338 (Treinta y siete millones, doscientos veintitrés mil, trescientos treinta y ocho pesos 00/100 M.N.) integrado de la siguiente manera:

Transferencias, Asignaciones, Subsidios y Otras Ayudas.

- a) Transferencias Internas y Asignaciones al Sector Público, refleja un saldo de \$29,419,268 (Veintinueve millones, cuatrocientos diecinueve mil, doscientos sesenta y ocho pesos 00/100 M.N.) corresponde a recursos que fueron comprometidos, devengados y ejercidos en los rubros de: Servicios Personales, Materiales y Suministros y Servicios Generales durante el ejercicio fiscal del 01 de enero al 31 de diciembre del 2021

NOTAS AL ESTADO DE VARIACIÓN EN LA HACIENDA PÚBLICA

Variaciones de la Hacienda Pública/Patrimonio Neto del Ejercicio Hacienda Pública/ Patrimonio Contribuido y Generado Resultados de Ejercicios Anteriores

El apartado de Hacienda Pública/Patrimonio 2021, en el ejercicio fiscal del 01 de enero al 31 de diciembre del 2021, asciende a la cantidad de \$140,639,429 (Ciento cuarenta millones, seiscientos treinta y nueve mil, cuatrocientos veintinueve pesos 00/100 M.N.) integrándose de la siguiente manera:



| RUBRO | VARIACIONES |
|--|--------------------|
| Cambios en la Hacienda Pública/Patrimonio Neto Final del Ejercicio Fiscal 2021 | 99,432,721 |
| Resultados de Ejercicios Anteriores | 41,206,708 |
| Resultados de Ejercicios (Ahorro/Desahorro) | 0 |
| Saldo Neto en la Hacienda Pública/Patrimonio 2021 | 140,639,439 |

III) NOTAS AL ESTADO DE FLUJO DE EFECTIVO

Efectivo y equivalentes

Efectivo y Equivalentes al Efectivo al inicio del Ejercicio Fiscal del 2021, refleja un saldo por la cantidad de \$4,687,974 (Cuatro millones, seiscientos ochenta y siete mil, novecientos setenta y cuatro pesos 00/100 M.N.) al finalizar el ejercicio fiscal 2021 muestra un saldo de \$4,550,979 (Cuatro millones, quinientos cincuenta mil, novecientos setenta y nueve pesos 00/100 M.N.) integrado por las cuentas bancarias de: Ingresos Propios, Servicios Personales, Gastos de Operación, Fondo Rotatorio, obra Nopala, 2.5 de supervisión de obra, TIC'S primera y segunda etapa.

1. Análisis del saldo en la cuenta de Efectivo y Equivalentes:

| CONCEPTO | PERIODO 2021 | PERIODO 2020 |
|--|------------------|------------------|
| Efectivos en Bancos – Tesorería | 0 | 0 |
| Efectivos en Bancos – Dependencias | 4,550,979 | 7,518,330 |
| Inversiones temporales (hasta 3 meses) | 0 | 0 |
| Fondos con afectación específica | 0 | 0 |
| Depósitos de fondos de terceros y otros | 0 | 0 |
| TOTAL DE EFECTIVOS Y EQUIVALENTES | 4,550,979 | 7,518,330 |



NOTAS DE MEMORIA (CUENTAS DE ORDEN)

Las cuentas de orden se utilizan para registrar movimientos de valores que no afecten o modifiquen el balance del ente contable, sin embargo, su incorporación en libros es necesaria con fines de recordatorio contable, de control y en general sobre los aspectos administrativos, o bien, para consignar sus derechos o responsabilidades contingentes que puedan, o no, presentarse en el futuro.

Análisis de las cuentas de orden del ejercicio fiscal del 01 de enero al 31 de diciembre del 2021

| CUENTA | NOMBRE | SALDO |
|---------------|--|-------------------|
| 82100 | Presupuesto de Egresos Aprobado | 29,336,393 |
| 82200 | Presupuesto de Egresos por Ejercer | 2,481,725 |
| 82300 | Presupuesto Modificado | 44,980,869 |
| 82400 | Presupuesto de Egresos Comprometido | 44,980,869 |
| 82500 | Presupuesto de Egresos Devengado | 42,499,144 |
| 82600 | Presupuesto de Egresos Ejercido | 42,499,144 |
| 82700 | Presupuesto de Egresos Pagado | 42,489,500 |



GOBIERNO DEL ESTADO
DE OAXACA



NOTAS DE GESTIÓN ADMINISTRATIVA

1. Introducción:

Los Estados Financieros de los entes públicos, proveen de información financiera a los principales usuarios de la misma, al Congreso y a los ciudadanos.

El objetivo del presente documento es la revelación del contexto y de los aspectos económicos-financieros más relevantes que influyeron en las decisiones de la Institución que comprende el ejercicio fiscal del 01 de enero al 31 de diciembre del 2021 y deberán ser considerados en la elaboración de los Estados Financieros para la mayor comprensión de los mismos y sus particulares.

De esta manera, se informa y explica la respuesta del gobierno a las condiciones relacionadas con la información financiera de cada periodo de gestión: además, de exponer aquellas políticas que podrían afectar la toma de decisiones en períodos posteriores.

2. Panorama Económico y Financiero:

Se aprueba a la Universidad un total de presupuesto de egresos para el ejercicio fiscal 2021, de \$29,336,393 (Veintinueve millones, trescientos treinta y seis mil, trescientos noventa y tres pesos 00/100 M.N.) con fundamento en la Ley Orgánica del Poder Ejecutivo del Estado de Oaxaca y el Decreto del Presupuesto de Egresos del Estado de Oaxaca, mismo que se encuentra distribuido conforme a la estructura programática presentada en el Programa Operativo Anual (POA2021). Durante el ejercicio fiscal 2021 se hicieron modificaciones al presupuesto quedando con un importe de \$44,980,869 (Cuarenta y cuatro millones, novecientos ochenta mil, ochocientos sesenta y nueve pesos 00/100 M.N.).

Dando seguimiento, a lo anterior, durante el ejercicio fiscal comprendido del 01 de enero al 31 de diciembre del 2021, se ha devengado y ejercido un total de presupuesto de \$42,499,144 (Cuarenta y dos millones, cuatrocientos noventa y nueve mil, ciento cuarenta y cuatro pesos 00/100 M.N.) derivado de la contingencia mundial



GOBIERNO DEL ESTADO
DE OAXACA



por COVID-19 y las disposiciones Estatales y Federales para disminuir su propagación, las metas planeadas para algunos programas fueron afectadas en este cuarto trimestre; si bien hasta el momento existen actividades académicas presenciales con el cual se han logrado las metas programadas para este cuarto trimestre del ejercicio fiscal 2021. Cabe hacer mención de los adeudos del ejercicio fiscal 2016, los cuales ascienden a la cantidad de \$524,283.00 (Quinientos veinticuatro mil, doscientos ochenta y tres pesos 00/100 M.N.) de gastos de operación y 2,447,670.00 (Dos millones, cuatrocientos cuarenta y siete mil, seiscientos setenta pesos 00/100 M.N.) de obra directa, mismos que a la fecha siguen pendientes de ministrar por parte de la Secretaría de Finanzas, por lo cual se solicitó apoyo a la Tesorería de la Secretaria de Finanzas para dar solución a los pagos de proveedores sin embargo argumentan que la Secretaría no cuenta con la liquidez financiera. Sin embargo, se continúa el seguimiento donde no hemos tenido una respuesta al pago de las CLC's o a la cancelación de las cuentas contables y presupuestales para dicho adeudo.

La Universidad NovaUniversitas en los años del 2014 al 2020 y el ejercicio fiscal 2021, sigue trabajando con presupuesto Estatal para gasto corriente, de igual manera seguimos realizado las gestiones para obtener Recurso Federal y de esta manera apoyar al Estado, obteniendo recursos para la operación de la Universidad, ya que al no obtener Recurso Federal afecta de manera considerable tanto a la Universidad como al Estado, al verse limitada en la infraestructura (que mucha de esta se construye con recursos de programas federales), en la contratación de nuevos profesores – investigadores donde la plantilla actual es de 25 profesores que han cubierto tres carreras, así mismo recursos para las prácticas académicas de los alumnos, etc. En los años del 2012 al 2014 tuvimos un déficit presupuestal, del 2015 al 2018 ya no se generó déficit en servicios personales, materiales y suministros y servicios generales debido a que se limitó al presupuesto autorizado por la Secretaría de Finanzas, en los años 2019 y 2020 se generó un déficit en el rubro de servicios personales el cual fue cubierto con una ampliación presupuestal. Dado que esta Universidad está en un proceso de consolidación es muy difícil cubrir las necesidades que van surgiendo a medida del crecimiento natural y el avance de las generaciones de estudiantes. Actualmente la Universidad ya cuenta con el Registro Nacional de Instituciones y Empresas Científicas y Tecnológicas (RENIECYT) ante el CONACYT, esto nos permitirá participar en las diferentes convocatorias que emita el CONACYT para financiar proyectos, participación de becas, ingresar al padrón de Sistema Nacional de Investigadores y llevar a cabo convenios de financiamiento con la industria y el gobierno, que a su vez al ser beneficiados por estos recursos aportaría mucho a la Institución y por ende al Estado. De igual forma se seguirá la gestión para que esta Universidad pueda obtener más de Recursos Federales y hacer menos pesada la carga al Estado.



GOBIERNO DEL ESTADO
DE OAXACA



3. Autorización e Historia

NovaUniversitas Organismo Público Estatal, con personalidad jurídica y patrimonio propios, creada por el Gobierno del Estado de Oaxaca el 18 de abril de 2009.

Es una Universidad que forma parte del Sistema de Universidades Estatales de Oaxaca (SUNEO) la cual fue creada no solo como un Centro de Educación Superior sino como un instrumento de transformación social y cultural para el desarrollo de la Región de los Valles Centrales, así como, para las Regiones donde se encuentran los Campus Periféricos, entre ellos los ubicados en las localidades de: Santiago Juxtlahuaca este ya se encuentra operando a partir del mes de junio del 2018; Matías Romero, María Lombardo, Río Grande y Santos Reyes Nopala (este último campus sigue en construcción de los cubículos para profesores, la planta de tratamiento de aguas residuales y la red de voz, datos y eléctrico para los cubículos y la planta de aguas residuales en su tercera etapa) campus que por estar situados en comunidades aisladas o de dimensiones limitadas, no pueden disponer de los mismos servicios que se encuentran en los campus de las Universidades ordinarias del SUNEO, pero que cuentan con instalaciones, personal y equipamiento adecuados para ofrecer una enseñanza de alta calidad.

NovaUniversitas se localiza en el Municipio de Ocotlán de Morelos, donde inició operaciones en diciembre de 2009, habiendo sido formalmente inaugurada el 3 de febrero de 2010 con la presencia del Gobernador del Estado de Oaxaca. Ofrece carreras que responden a las necesidades de la región como lo es: agricultura, informática y administración. Las carreras tienen una duración de 5 años y un curso propedéutico inicial, además actividades complementarias como: asistencia a biblioteca, asesorías, talleres, salas de cómputo y laboratorios, clases de inglés y la realización de lecturas mensuales. A ello se agrega que los alumnos realizan visitas a empresas y participan en actividades científicas, culturales y deportivas.

En Julio del 2010, da inicio con dos carreras: Licenciatura en Informática e Ingeniería en Agronomía, contando para el primer ciclo escolar con una plantilla de 6 profesores. En el 2011, se amplía la oferta educativa con la Licenciatura en Administración como una estrategia más para fomentar el desarrollo económico de la Región. La Universidad inició su segundo curso propedéutico y la plantilla de profesores se incrementó a 8 para finales de 2015 hubo un incremento en la plantilla para terminar con 19 profesores y en 2018 se contrató a seis profesores más para hacer un total de 25 profesores que actualmente laboran en la universidad.



GOBIERNO DEL ESTADO
DE OAXACA



Este modelo de Universidad permite optimizar recursos, exigiendo disciplina de trabajo a profesores y alumnos y manteniendo al mínimo el personal administrativo. La presencia de este modelo puede desempeñar el papel de impulsor social y catalizador del desarrollo.

4. Organización y objeto social

MISIÓN

NovaUniversitas es una Institución Pública creada por el Gobierno del Estado de Oaxaca para contribuir al proceso de ampliación de los servicios docentes, investigación, difusión de la cultura y promoción del desarrollo a fin de crear, transmitir, ampliar y difundir el conocimiento para formar de manera integral profesionales competitivos, críticos y comprometidos con la sociedad oaxaqueña y del país en regiones pequeñas o apartadas de los centros urbanos del Estado.

OBJETIVO GENERAL

Generar profesionistas orientados a la conservación, desarrollo y aprovechamiento sustentable de los recursos naturales de México en general y de Oaxaca en particular, despertando en los jóvenes el respeto al trabajo, la mentalidad tecnológica, el espíritu emprendedor y el sentido de solidaridad y de correspondencia social.

OBJETIVO ESTRATÉGICO

Fortalecer la calidad del proceso enseñanza-aprendizaje para formar profesionistas de alto nivel que incidan en el desarrollo regional.

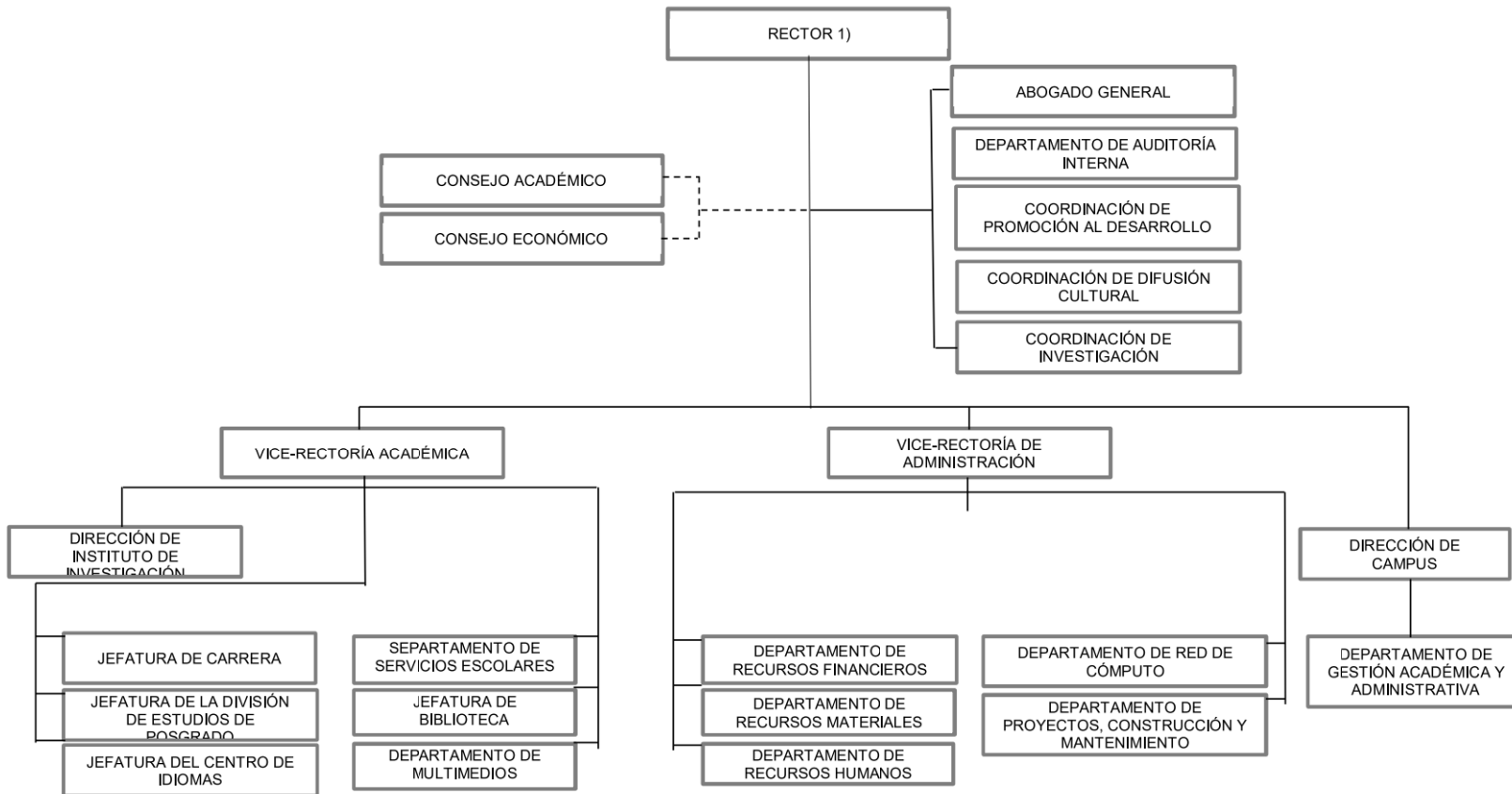
Fomentar y fortalecer la investigación científica y tecnológica para generar nuevo conocimiento y con el atender las necesidades regionales y potenciar el aprovechamiento de los recursos.

Fortalecer la vinculación de la universidad con comunidades, empresas y gobierno para potenciar el número de proyectos productivos y así impulsar el desarrollo local y regional.

Apoyar la formación integral mediante la promoción y desarrollo de actividades culturales y artísticas.



a) Estructura organizacional básica:





GOBIERNO DEL ESTADO
DE OAXACA



5. Bases de preparación de los Estados Financieros.

- a) Se ha observado la normatividad emitida por el CONAC y demás disposiciones legales aplicables.

- b) La normatividad aplicada para el reconocimiento, valuación y revelación de los diferentes rubros de la información financiera, así como las bases de medición utilizadas para la elaboración de los Estados Financieros; por ejemplo: costo histórico, valoración de realización, valor razonable, valor de recuperación o cualquier otro método empleado y los criterios de aplicación de los mismos.

Se aplicó durante el ejercicio fiscal del 01 de enero al 31 de diciembre del 2021, la Normatividad vigente para el reconocimiento, valuación y revelación de los diferentes rubros de la Información Financiera, así como las bases de medición: valor de realización, respetando en el total de las operaciones su costo histórico.

c) Postulados básicos:

Los emitidos por el CONAC:

1. Sustancia Económica
2. Entes Públicos
3. Existencia Permanente
4. Revelación Suficiente
5. Importancia Relativa
6. Registro e Integración Presupuestaria
7. Consolidación de Información financiera
8. Devengo Contable
9. Valuación
10. Dualidad Económica
11. Consistencia

d) Norma supletoria.



GOBIERNO DEL ESTADO
DE OAXACA



Las permitidas por la Normatividad del CONAC.

- e) Para las entidades que por primera vez estén implementando el base devengado de acuerdo a la Ley de Contabilidad, deberán:

-Revelar las nuevas políticas de reconocimiento:

De acuerdo a lo establecido por el CONAC.

INGRESOS

Devengado. - Cuando exista jurídicamente el derecho al cobro.

Recaudado. - Cuando existe el cobro en efectivo o cualquier otro medio de pago.

EGRESOS

Comprometido. - Cuando se existe la aprobación por una autoridad competente de un acto administrativo, u otro instrumento jurídico que formaliza una relación jurídica con terceros para la adquisición de bienes y servicios.

Devengado. - Cuando se reconoce de una obligación de pago a favor de terceros por la recepción de conformidad de bienes, servicios contratados.

Ejercido. - Cuando se emite una cuenta por liquidar Certifica aprobada por la autoridad competente

Pagado. - Cuando se realiza la cancelación total o parcial de las obligaciones de pago.



GOBIERNO DEL ESTADO
DE OAXACA



-Revelar los cambios en las políticas, la clasificación y medición de las mismas, así como su impacto en la Información Financiera:

6. Políticas de Contabilidad Significativas:

- a) Actualización: El registro de la contabilidad se realizó en base a los lineamientos establecidos por el CONAC.
- b) Informar sobre la realización de operaciones en el extranjero y de sus efectos en la Información Financiera Gubernamental:

Durante el periodo fiscal que comprende del 01 de enero al 31 de diciembre del 2021, no se realizaron operaciones en Moneda Extranjera.

- c) Método de evaluación de la inversión en acciones en el Sector Paraestatal.

NO APLICA

- d) Sistema y método de valuación de inventarios.

El CONAC ha emitido las normas para la valoración de los Activos y el Patrimonio de los entes públicos, esta norma permite definir y estandarizar los conceptos básicos de valuación, contenidos en las normas particulares aplicables a los distintos elementos integrantes de los Estados Financieros.

- e) Beneficios a empleados:

No se tienen reservas para beneficios futuros de los empleados, más que las contempladas anualmente en el presupuesto de egresos del ejercicio presente.



GOBIERNO DEL ESTADO
DE OAXACA



f) Provisiones:

Las provisiones del ejercicio fiscal comprendido del 01 de enero al 31 de diciembre del ejercicio 2021, lo conforman los siguientes conceptos: en el rubro de servicios personales (nómina de los trabajadores) cuotas obreras; IMSS, IMSS R.C.V. y Crédito Infonavit.

g) Reservas:

No se cuenta con Reservas.

h) Cambios en políticas contables y corrección de errores junto con la revelación de los efectos que se tendrá en la Información Financiera del ente público, ya sea retrospectivos o prospectivos.

i) Reclasificaciones: Durante el ejercicio fiscal del 01 de enero al 31 de diciembre del 2021, no se realizaron reclasificaciones.

j) Depuración y Cancelación de saldos:

Las depuraciones y cancelaciones de saldos se realizaron cada mes en diferentes cuentas contables durante el ejercicio fiscal 2021, con la finalidad de presentar cifras actualizadas en los Estados Financieros.

7. Posición en Moneda Extranjera y Protección por Riesgo Cambiario:

a) Activos en moneda extranjera:

NO APLICA

b) Pasivos en moneda extranjera:



GOBIERNO DEL ESTADO
DE OAXACA



No se tienen pasivos en moneda extranjera.

- c) Posición en moneda extranjera:
NO APLICA
- d) Tipo de cambio:
NO APLICA
- e) Equivalente en moneda nacional:
NO APLICA

8. Reporte Analítico del Activo:

- a) Vida útil o porcentajes de depreciación, deterioro o amortización utilizados en los diferentes tipos de activos:

Durante el Ejercicio Fiscal 2021, no se aplicaron depreciaciones en los bienes muebles, ni amortizaciones contables en los bienes existentes.

- b) Cambios en el porcentaje de depreciación o valor residual de los activos:
NO APLICA
- c) Riesgos por tipo de cambio o tipo de interés de las inversiones financieras:
NO APLICA

- d) Valor activado en el ejercicio de los bienes construidos por la entidad:



GOBIERNO DEL ESTADO
DE OAXACA



Los bienes de la entidad se reconocen dentro de su Activo no Circulante de su costo histórico, de conformidad con el artículo 29 de la Ley General de Contabilidad Gubernamental.

- e) Otras circunstancias de carácter significativo que afecten el activo, tales como bienes en garantía, señalados en embargos, litigios, títulos de inversiones, entregados en garantías, baja significativa del valor de inversiones financieras, etc.

NO APLICA

- f) Desmantelamiento de activos, procedimientos, implicaciones, efectos contables:

NO APLICA

- g) Administración de activos; planeación con el objetivo de que el ente los utilice de manera más efectiva:

Se utilizan los activos con la operación y mantenimiento óptimo.

- a) Inversiones en valores:

NO APLICA

- b) Patrimonio de Organismos descentralizados

NO APLICA

- c) Inversiones en empresas de participación mayoritaria:

No se tiene inversión en este tipo de empresas.



GOBIERNO DEL ESTADO
DE OAXACA



d) Inversiones en empresas de participación minoritaria:

NO APLICA

9. Fideicomisos, Mandatos y Análogos

a) Por ramo administrativo que los reporta:

NO APLICA

b) Enlistar los de mayor monto de disponibilidad, relacionando aquellos que conforman el 80% de las disponibilidades:

NO APLICA

10. Reporte de la Recaudación

a) Análisis del comportamiento de la recaudación correspondiente al ente público o cualquier tipo de ingreso, de forma separada los ingresos locales de los federales:

NO APLICA

b) Proyección de la recaudación e ingresos en el mediano plazo:

NO APLICA

11. Información sobre la Deuda y el Reporte Analítico de la Deuda:

a) Utilizar al menos los siguientes indicadores: Deuda respecto al PIB y deuda respecto a la recaudación tomando, como mínimo, un periodo igual o menor a 5 años.

NO APLICA



GOBIERNO DEL ESTADO
DE OAXACA



- b) Información de manera agrupada por tipo de valor gubernamental o instrumento financiero en la que se considere intereses, comisiones, tasa, perfil de vencimiento y otros gastos de la deuda.

NO APLICA

12. Calificaciones otorgadas:

No se cuenta con calificaciones otorgadas o certificaciones.

13. Proceso de Mejora:

- a) Principales Políticas de control interno:

Para el desarrollo de los programas se deberá atender las actividades establecidas en el Programa Operativo Anual, para el cumplimiento de las metas planteadas sin reducción del presupuesto para obtener un eficiente servicio de Educación Superior de calidad para lograr los objetivos Generales y Específicos.

- b) Medidas de desempeño financiero, metas y alcance:

Racionar el uso de los recursos, para alcanzar el cumplimiento de las funciones para el ejercicio completo.

14. Información por Segmentos:

Toda la información de la Universidad, está procesada y se encuentra disponible.

15. Eventos Posteriores al Cierre:

La Universidad no tiene hechos ocurridos en el periodo posterior al que informa, que proporcionen mayor evidencia sobre eventos que le afectan económicamente y que no se conocían a la fecha de cierre.



GOBIERNO DEL ESTADO DE OAXACA



16. Partes Relacionadas:

No existen partes relacionadas que pudieran ejercer influencia significativa sobre la toma de decisiones financieras y operativas.

17. Responsabilidad sobre la presentación razonable de los Estados Financieros.

Estos Estados Financieros fueron autorizados para su emisión el día 04 del mes de marzo del 2022, por la L.C.P. Irene Márquez Poblano en su carácter de Jefa del Departamento de Recursos Financieros y aprobados por la Vice-Rectora de Administración: L.C.E. Adaelvi Moya Solano y el Rector Dr. Modesto Seara Vázquez.

Bajo protesta de decir verdad declaro que los Estados Financieros y sus Notas, son razonablemente correctas y son responsabilidad del emisor.

VICE-RECTORA DE ADMINISTRACIÓN  RECTOR 
 
 L.C.E. ADAELVI MOYA SOLANO VICE RECTORÍA DE ADMINISTRACIÓN DR. MODESTO SEARA VÁZQUEZ RECTORÍA

Cuenta de la Hacienda Pública Estatal 2021

Gobierno del Estado de Oaxaca

UR: 538 NOVAUNIVERSITAS

UE: 001 NOVAUNIVERSITAS

Conciliación entre los Ingresos Presupuestarios y Contables

Del 1 de Enero al 31 de Diciembre de 2021

(Pesos)



| | |
|---|-------------------|
| 1. Ingresos Presupuestarios | 41,876,275 |
| 2. Más ingresos contables no presupuestarios | 0 |
| Ingresos financieros | 0 |
| Incremento por variación de Inventarios | 0 |
| Disminución del exceso de estimaciones por perdida o deterioro u obsolescencia | 0 |
| Disminución del exceso por provisiones | 0 |
| Otros Ingresos y beneficios varios | 0 |
| Otros ingresos contables no presupuestarios | 0 |
| 3. Menos ingresos contables no presupuestarios | 0 |
| Productos de capital | 0 |
| Aprovechamientos capital | 0 |
| Ingresos derivados de financiamiento | 0 |
| Otros ingresos presupuestarios no contables | 0 |
| 4. Ingresos contables (4=1+2-3) | 41,876,275 |

Cuenta de la Hacienda Pública Estatal 2021

Gobierno del Estado de Oaxaca

UR: 538 NOVAUNIVERSITAS

UE: 001 NOVAUNIVERSITAS

Conciliación entre los Egresos Presupuestarios y Contables

Del 1 de Enero al 31 de Diciembre de 2021

(Pesos)



| | |
|---|-------------------|
| 1. Total de Egresos Presupuestarios | 29,419,268 |
| 2. Menos egresos presupuestarios no contables | 0 |
| Materias Primas y Materiales de Producción y Comercialización | 0 |
| Materiales y Suministros | 0 |
| Mobiliario y equipo de administración | 0 |
| Mobiliario y equipo educacional y recreativo | 0 |
| Equipo e instrumental médico y de laboratorio | 0 |
| Vehículos y equipo de transporte | 0 |
| Equipo de defensa y seguridad | 0 |
| Maquinaria, otros equipos y herramientas | 0 |
| Activos biológicos | 0 |
| Bienes inmuebles | 0 |
| Activos intangibles | 0 |
| Obra pública en Bienes de Dominio Público | 0 |
| Obra pública en Bienes propios | 0 |
| Acciones y participaciones de capital | 0 |
| Compra de títulos y valores | 0 |
| Concesión de Préstamos | 0 |
| Inversiones en fideicomisos, mandatos y otros análogos | 0 |
| Provisiones para contingencias y otras erogaciones especiales | 0 |
| Amortización de la deuda pública | 0 |
| Adeudos de ejercicios fiscales anteriores (ADEFAS) | 0 |
| Otros Egresos Presupuestales No Contables | 0 |
| 3. Más gastos contables no presupuestarios | 7,804,070 |
| Estimaciones, depreciaciones, deterioros, obsolescencia y amortizaciones | 2,511,160 |
| Provisiones | 0 |
| Disminución de inventarios | 0 |
| Aumento por insuficiencia de estimaciones por pérdida o deterioro u obsolescencia | 0 |
| Aumento por insuficiencia de provisiones | 0 |
| Otros Gastos | 5,292,909 |
| Otros Gastos Contables No Presupuestales | 0 |
| 4. Egresos contables (4=1-2+3) | 37,223,338 |



GOBIERNO DEL ESTADO
DE OAXACA



NOVAUNIVERSITAS

Estado Analítico de Ingresos Presupuestarios del 01 de Enero al 31 de Diciembre del 2021

| Rubro de Ingresos | Estimado | Ampliaciones y Reducciones | Modificado | Devengado | Recaudado | Diferencia |
|---|----------------------|----------------------------|----------------------|----------------------------|----------------------|---------------------|
| | (1) | (2) | (3=1+2) | (4) | (5) | (6=3-4) |
| Impuestos | 0 | 0 | 0 | 0 | 0 | 0 |
| Contribuciones de Mejoras | | | | | | |
| Derechos | | | | | | |
| Productos | | | | | | |
| Corriente | | | | | | |
| Capital | | | | | | |
| Aprovechamientos | | | | | | |
| Corriente | | | | | | |
| Capital | | | | | | |
| Ingresos por Ventas de Bienes y Servicios | | | | | | |
| Contr. no Comprendidas en las Fracc de la Ley de Ingresos Causados en Ejercicios Fiscales Anteriores Pendientes de Liquidación o Pago | | | | | | |
| Participaciones y Aportaciones | | | | | | |
| Transferencias, Asignaciones, Subsidios y Otras Ayudas | 29,336,393.00 | 15,644,475.84 | 44,980,868.84 | 42,499,143.95 | 42,489,499.95 | 2,481,724.89 |
| Otros Ingresos | | 0 | 0 | 0 | 0 | 0 |
| TOTAL | 29,336,393.00 | 15,644,475.84 | 44,980,868.84 | 42,499,143.95 | 42,489,499.95 | 2,481,724.89 |
| | | | | Ingresos excedentes | | |

| Estado Analítico de Ingresos Por Fuente de Financiamiento | Estimado | Ampliaciones y Reducciones | Modificado | Devengado | Recaudado | Diferencia |
|--|----------------------|----------------------------|----------------------|----------------------------|----------------------|---------------------|
| | (1) | (2) | (3=1+2) | (4) | (5) | (6=3-4) |
| Ingresos del Gobierno | 29,336,393.00 | 15,644,475.84 | 44,980,868.84 | 42,499,143.95 | 42,489,499.95 | 2,481,724.89 |
| Impuestos | | | | | | |
| Contribuciones de Mejoras | | | | | | |
| Derechos | | | | | | |
| Productos | | | | | | |
| Corriente | | | | | | |
| Capital | | | | | | |
| Aprovechamientos | | | | | | |
| Corriente | | | | | | |
| Capital | | | | | | |
| Contribuciones no Comprendidas en las Fracciones de la Ley de Ingresos Causados en Ejercicios Fiscales Anteriores Pendientes de Liquidación o Pago | | | | | | |
| Participaciones y Aportaciones | | | | | | |
| Transf, Asig., Subsidios y Otras Ayudas | 29,336,393.00 | 15,644,475.84 | 44,980,868.84 | 42,499,143.95 | 42,489,499.95 | 2,481,724.89 |
| Otros Ingresos | | | | | | |
| Ingresos de Organismos y Empresas | | | | | | |
| Cuotas y Aportaciones de Seguridad Social | | | | | | |
| Ingresos por Ventas de Bienes y Servicios | | | | | | |
| Transferencias, Asignaciones, Subsidios y Otras Ayudas | | | | | | |
| Ingresos derivados de financiamiento | | | | | | |
| Ingresos derivados de financiamiento | | | | | | |
| TOTAL | 29,336,393.00 | 15,644,475.84 | 44,980,868.84 | 42,499,143.95 | 42,489,499.95 | 2,481,724.89 |
| | | | | Ingresos excedentes | | |

CUENTA PÚBLICA 2021

ESTADO ANALITICO DEL EJERCICIO DEL PRESUPUESTO DE EGRESOS

CLASIFICACION POR OBJETO DEL GASTO (CAPITULO-CONCEPTO)

DEL 1º DE ENERO AL 31 DE DICIEMBRE



| Cve | Concepto | Aprobado 1 | Ampliaciones / Reducciones 2= (3-1) | Modificado 3 = (1+2) | Devengado 4 | Pagado 5 | Subejercicio 6 = (3-4) |
|------------|---|----------------------|---|-------------------------|----------------------|----------------------|---------------------------|
| 538 | NOVAUNIVERSITAS | | | | | | |
| 4 | TRANSFERENCIAS, ASIGNACIONES, SUBSIDIOS Y OTRAS AYUDAS | 29,336,393.00 | 82,874.82 | 29,419,267.82 | 29,419,267.82 | 29,409,623.82 | 0.00 |
| 1 | TRANSFERENCIAS INTERNAS Y ASIGNACIONES AL SECTOR PÚBLICO | 29,197,313.00 | 188,834.82 | 29,386,147.82 | 29,386,147.82 | 29,376,503.82 | 0,00 |
| 4 | AYUDAS SOCIALES | 139,080.00 | -105,960.00 | 33,120.00 | 33,120.00 | 33,120.00 | 0,00 |
| 6 | INVERSIÓN PÚBLICA | 0.00 | 15,561,601.02 | 15,561,601.02 | 13,079,876.13 | 13,079,876.13 | 2,481,724.89 |
| 1 | OBRA PÚBLICA EN BIENES DE DOMINIO PÚBLICO | 0.00 | 10,268,691.61 | 10,268,691.61 | 7,786,966.72 | 7,786,966.72 | 2,481,724.89 |
| 3 | PROYECTOS PRODUCTIVOS Y ACCIONES DE FOMENTO | 0.00 | 5,292,909.41 | 5,292,909.41 | 5,292,909.41 | 5,292,909.41 | 0,00 |
| | TOTAL DEPENDENCIA / ENTIDAD | 29,336,393.00 | 15,644,475.84 | 44,980,868.84 | 42,499,143.95 | 42,489,499.95 | 2,481,724.89 |

CUENTA PÚBLICA 2021

ESTADO ANALITICO DEL EJERCICIO DEL PRESUPUESTO DE EGRESOS

CLASIFICACION ECONOMICA (POR TIPO DE GASTO)

DEL 1º DE ENERO AL 31 DE DICIEMBRE



| Cve | Concepto | Aprobado 1 | Ampliaciones / Reducciones 2= (3-1) | Modificado 3 = (1+2) | Devengado 4 | Pagado 5 | Subejercicio 6 = (3-4) |
|-------------------------------------|------------------------|----------------------|---|-------------------------|----------------------|----------------------|---------------------------|
| 538 | NOVAUNIVERSITAS | | | | | | |
| 1 | GASTO CORRIENTE | 29,336,393.00 | 82,874.82 | 29,419,267.82 | 29,419,267.82 | 29,409,623.82 | 0.00 |
| 2 | GASTO DE CAPITAL | 0.00 | 15,561,601.02 | 15,561,601.02 | 13,079,876.13 | 13,079,876.13 | 2,481,724.89 |
| TOTAL DEPENDENCIA / ENTIDAD: | | 29,336,393.00 | 15,644,475.84 | 44,980,868.84 | 42,499,143.95 | 42,489,499.95 | 2,481,724.89 |

CUENTA PÚBLICA 2021
ESTADO ANALITICO DEL EJERCICIO DEL PRESUPUESTO DE EGRESOS
CLASIFICACION ADMINISTRATIVA
DEL 1º DE ENERO AL 31 DE DICIEMBRE



| Cve | Concepto | Aprobado 1 | Ampliaciones / Reducciones 2= (3-1) | Modificado 3 = (1+2) | Devengado 4 | Pagado Transferido 5 | Subejercicio 6 = (3-4) |
|-------------------------|---|----------------------|---|-------------------------|----------------------|----------------------------|---------------------------|
| 5 | ORGANISMOS PÚBLICOS DESCENTRALIZADOS | 29,336,393.00 | 15,644,475.84 | 44,980,868.84 | 42,499,143.95 | 42,489,499.95 | 2,481,724.89 |
| 38 | NOVAUNIVERSITAS | 29,336,393.00 | 15,644,475.84 | 44,980,868.84 | 42,499,143.95 | 42,489,499.95 | 2,481,724.89 |
| TOTAL DEL GASTO: | | 29,336,393.00 | 15,644,475.84 | 44,980,868.84 | 42,499,143.95 | 42,489,499.95 | 2,481,724.89 |

CUENTA PÚBLICA 2021

ESTADO ANALITICO DEL EJERCICIO DEL PRESUPUESTO DE EGRESOS

CLASIFICACION FUNCIONAL (FINALIDAD Y FUNCION)

DEL 1º DE ENERO AL 31 DE DICIEMBRE



| Cve | Concepto | Aprobado 1 | Ampliaciones / Reducciones 2= (3-1) | Modificado 3 = (1+2) | Devengado 4 | Pagado 5 | Subejercicio 6 = (3-4) |
|------------|------------------------------------|----------------------|---|-------------------------|----------------------|----------------------|---------------------------|
| 538 | NOVAUNIVERSITAS | | | | | | |
| 2 | DESARROLLO SOCIAL | 29,336,393.00 | 15,644,475.84 | 44,980,868.84 | 42,499,143.95 | 42,489,499.95 | 2,481,724.89 |
| 5 | EDUCACIÓN | 29,336,393.00 | 15,644,475.84 | 44,980,868.84 | 42,499,143.95 | 42,489,499.95 | 2,481,724.89 |
| | TOTAL DEPENDENCIA / ENTIDAD | 29,336,393.00 | 15,644,475.84 | 44,980,868.84 | 42,499,143.95 | 42,489,499.95 | 2,481,724.89 |



GOBIERNO DEL ESTADO
DE OAXACA



NOVA

NOVAUNIVERSITAS ENDEUDAMIENTO NETO

Del 01 de Enero al 31 de Diciembre del 2021
(Pesos)

| Identificación de Crédito o Instrumento | Contratación/Colocación | Amortización | Endeudamiento Neto |
|--|-------------------------|--------------|--------------------|
| | A | B | C = A - B |
| Créditos Bancarios | | | |
| | | | 0 |
| | | | 0 |
| | | | 0 |
| | | | 0 |
| | | | 0 |
| | | | 0 |
| | | | 0 |
| | | | 0 |
| | | | 0 |
| Total Créditos Bancarios | 0 | 0 | 0 |
| Otros Instrumentos de Deuda | | | |
| | | | 0 |
| | | | 0 |
| | | | 0 |
| | | | 0 |
| | | | 0 |
| | | | 0 |
| | | | 0 |
| | | | 0 |
| | | | 0 |
| Total Otros Instrumentos de Deuda | 0 | 0 | 0 |
| TOTAL | 0 | 0 | 0 |

NO APLICA



GOBIERNO DEL ESTADO
DE OAXACA



NOVAUNIVERSITAS

INTERESES DE LA DEUDA

Del 01 de Enero al 31 de Diciembre del 2021
(Pesos)

| Identificación de Crédito o Instrumento | Devengado | Pagado |
|--|-----------|----------|
| Créditos Bancarios | | |
| | | |
| | | |
| | | |
| | | |
| | | |
| | | |
| | | |
| | | |
| | | |
| | | |
| Total de intereses de Créditos Bancarios | 0 | 0 |
| Otros Instrumentos de Deuda | | |
| | | |
| | | |
| | | |
| | | |
| | | |
| | | |
| | | |
| | | |
| | | |
| | | |
| Total de intereses de Otros Instrumentos de Deuda | 0 | 0 |
| TOTAL | 0 | 0 |

NO APLICA



GOBIERNO DEL ESTADO
DE OAXACA

Oaxaca
JUNTOS CONSTRUIMOS EL CAMBIO



NOVA

NOVAUNIVERSITAS

INDICADORES DE POSTURA FISCAL

Del 01 de Enero al 31 de Diciembre del 2021
(Pesos)

| Concepto | Estimado | Devengado | Pagado ³ |
|--|----------|-----------|---------------------|
| I. Ingresos Presupuestarios (I=1+2) | 0 | 0 | 0 |
| 1. Ingresos del Gobierno de la Entidad Federativa ¹ | | | |
| 2. Ingresos del Sector Paraestatal ¹ | | | |
| II. Egresos Presupuestarios (II=3+4) | 0 | 0 | 0 |
| 3. Egresos del Gobierno de la Entidad Federativa ² | | | |
| 4. Egresos del Sector Paraestatal ² | | | |
| III. Balance Presupuestario (Superávit o Déficit) (III= I - II) | 0 | 0 | 0 |

| Concepto | Estimado | Devengado | Pagado ³ |
|--|----------|-----------|---------------------|
| III. Balance presupuestario (Superávit o Déficit) | 0 | 0 | 0 |
| IV. Intereses, Comisiones y Gastos de la Deuda | | | |
| V. Balance Primario (Superávit o Déficit) (V= III - IV) | 0 | 0 | 0 |

| Concepto | Estimado | Devengado | Pagado ³ |
|--|----------|-----------|---------------------|
| A. Financiamiento | | | |
| B. Amortización de la deuda | | | |
| C. Endeudamiento o desendeudamiento (C = A - B) | 0 | 0 | 0 |

1. Los Ingresos que se presentan son los ingresos presupuestarios totales sin incluir los ingresos por financiamientos. Los Ingresos del Gobierno de la Entidad Federativa corresponden a los del Poder Ejecutivo, Legislativo Judicial y Autónomos

2. Los egresos que se presentan son los egresos presupuestarios totales sin incluir los egresos por amortización. Los egresos del Gobierno de la Entidad Federativa corresponden a los del Poder Ejecutivo, Legislativo, Judicial y Órganos Autónomos

3. Para Ingresos se reportan los ingresos recaudados; para egresos se reportan los egresos pagados

CUENTA PÚBLICA 2021

ESTADO ANALITICO DEL EJERCICIO DEL PRESUPUESTO DE EGRESOS

RESUMEN POR PROGRAMA PRESUPUESTARIO

DEL 1º DE ENERO AL 31 DE DICIEMBRE



| C o n c e p t o | Aprobado 1 | Ampliaciones / Reducciones 2= (3-1) | Modificado 3 = (1+2) | Devengado 4 | Pagado 5 | Subejercicio 6 = (3-4) |
|---|-----------------------|--|---------------------------------|------------------------|----------------------|-----------------------------------|
| 5 ORGANISMOS PÚBLICOS DESCENTRALIZADOS | 29,336,393.00 | 15,644,475.84 | 44,980,868.84 | 42,499,143.95 | 42,489,499.95 | 2,481,724.89 |
| 38 NOVAUNIVERSITAS | 29,336,393.00 | 15,644,475.84 | 44,980,868.84 | 42,499,143.95 | 42,489,499.95 | 2,481,724.89 |
| 1 PROGRAMAS | 29,336,393.00 | 15,644,475.84 | 44,980,868.84 | 42,499,143.95 | 42,489,499.95 | 2,481,724.89 |
| 2 DESEMPEÑO DE LAS FUNCIONES | 29,336,393.00 | 15,644,475.84 | 44,980,868.84 | 42,499,143.95 | 42,489,499.95 | 2,481,724.89 |
| TOTAL DEPENDENCIA / ENTIDAD | 29,336,393.00 | 15,644,475.84 | 44,980,868.84 | 42,499,143.95 | 42,489,499.95 | 2,481,724.89 |

**REPORTE DE AVANCE DE GESTIÓN
UR 538 - NOVAUNIVERSITAS
CUARTO TRIMESTRE 2021**



| | | | |
|--------------------------------|---|---|---|
| OBJETIVO INSTITUCIONAL: | GENERAR PROFESIONISTAS ORIENTADOS A LA CONSERVACIÓN, DESARROLLO Y APROVECHAMIENTO SUSTENTABLE DE LOS RECURSOS NATURALES DE MÉXICO EN GENERAL Y DE OAXACA EN PARTICULAR, DESPERTANDO EN LOS JÓVENES EL RESPETO AL TRABAJO, LA MENTALIDAD TECNOLÓGICA, EL ESPÍRITU EMPRENDEDOR Y EL SENTIDO DE SOLIDARIDAD Y DE CORRESPONDENCIA SOCIAL. | MATRIZ DE INDICADORES PARA RESULTADOS: | |
| ALINEACIÓN PED: | | FIN: | CONTRIBUIR EN EL IMPULSO DEL DESARROLLO TECNOLÓGICO, CIENTÍFICO Y LA INNOVACIÓN HACIA AL APROVECHAMIENTO PRODUCTIVO DE LAS POTENCIALIDADES DE LAS DISTINTAS REGIONES DEL ESTADO |
| EJE: | 01-OAXACA INCLUYENTE CON EL DESARROLLO SOCIAL | PROPÓSITO: | INCREMENTO DE LA PRODUCCIÓN CIENTÍFICA Y TECNOLÓGICA DEL ESTADO DE OAXACA |
| TEMA: | 01-EDUCACIÓN | COMPONENTE: | 841-INVESTIGACIÓN CIENTÍFICA Y TECNOLÓGICA GENERADA |
| OBJETIVO: | 12-IMPULSAR EL DESARROLLO TECNOLÓGICO, CIENTÍFICO Y LA INNOVACIÓN HACIA EL APROVECHAMIENTO PRODUCTIVO DE LAS POTENCIALIDADES DE LAS DISTINTAS REGIONES DEL ESTADO. | ACTIVIDAD: | 1932-DESARROLLAR PROYECTO DE INVESTIGACIÓN |
| ESTRATEGIA: | 05-IMPULSAR LA INVESTIGACIÓN CIENTÍFICA Y TECNOLÓGICA DE ALTO IMPACTO EN LOS SECTORES ESTRATÉGICOS EN LAS REGIONES DEL ESTADO. | | |
| LÍNEAS DE ACCIÓN: | 02-IMPULSAR EL DESARROLLO DE PROYECTOS Y PRODUCTOS DE INVESTIGACIÓN CIENTÍFICA CON INVERSIÓN PÚBLICO-PRIVADA EN MATERIA DE ENERGÍAS RENOVABLES, RECURSOS HÍDRICOS, AGROPECUARIO, FORESTAL, BIODIVERSIDAD Y MEDIO AMBIENTE ENTRE ALGUNOS, QUE PERMITIRÁN DETONAR LA COMPETITIVIDAD DEL ESTADO. | | |
| UE: | 001-NOVAUNIVERSITAS | | |

| ESTRUCTURA PROGRAMÁTICA | | | | | | | |
|---|---|---|--------------------------------|---|----------------------------|--|-------------|
| PROGRAMA | | SUBPROGRAMA | | PROYECTO | | OBRA/ACTIVIDAD | |
| 104-FOMENTO AL DESARROLLO DE LA CIENCIA, LA TECNOLOGÍA Y LA INNOVACIÓN | | 05-GENERACION DE INVESTIGACIÓN CIENTIFICA Y TECNOLÓGICA | | 000-- | | 001-DESARROLLAR PROYECTOS DE INVESTIGACIÓN EN VALLES CENTRALES | |
| POBLACIÓN O ÁREA DE ENFOQUE POTENCIAL | ATRIBUTO DE LA POBLACIÓN O ÁREA DE ENFOQUE: | PRODUCCIÓN CIENTÍFICA Y TECNOLÓGICA | | HOMBRES: | 0 | MUJERES: | 0 |
| | | | | TOTAL: | | | 3967889 |
| PRESUPUESTO ANUAL | | | | | | | |
| Aprobado | Ampliación | Reducción | Modificado | EJERCIDO T1 | EJERCIDO T2 | EJERCIDO T3 | EJERCIDO T4 |
| 852,931.73 | 11,979.00 | 94,929.07 | 769,981.66 | 217,884.03 | 222,351.45 | 139,136.64 | 190,609.54 |
| | | | | TOTAL EJERCIDO AL TRIMESTRE VIGENTE | | 769,981.66 | |
| PRESUPUESTO TRIMESTRAL DE LA ACTIVIDAD | | | | | | | |
| Aprobado | | Modificado | Comprometido | Devengado | Ejercido | % de Ejercido Vs. Modificado | |
| 153,466.26 | | 190,609.54 | 190,609.54 | 190,609.54 | 190,609.54 | 100.00 | |
| DATOS DEL INDICADOR | | | | | | | |
| Nombre : | PORCENTAJE DE PROYECTOS DE INVESTIGACIÓN REALIZADOS | | | Número de indicador : | 255 | | |
| Definición : | MIDE EL PORCENTAJE DE PROYECTOS DE INVESTIGACIÓN REALIZADOS, RESPECTO AL PROGRAMADO | | | | | | |
| Método de Cálculo : | (NÚMERO DE PROYECTOS DE INVESTIGACIÓN REALIZADOS/ NÚMERO DE PROYECTOS DE INVESTIGACIÓN PROGRAMADOS)*100 | | | | | | |
| Tipo | Dimensión | Frecuencia de Medición | Forma de cálculo del indicador | Tipo de Valor | Sentido Esperado | | |
| GESTIÓN | EFICIENCIA | TRIMESTRAL | PORCENTAJE | FLUJO | ASCENDENTE | | |
| MEDIOS DE VERIFICACIÓN / FUENTE INFORMACIÓN | | | | SUPUESTO | | | |
| INFORME DE RESULTADOS EMITIDO POR VICE-RECTORIA ACADÉMICA VERIFICABLE EN LA PAGINA ELECTRONICA: WWW.NOVA.MX/AVANCE_MIR_2021 | | | | LOS INVESTIGADORES CUENTAN CON RECURSOS MATERIALES, FINANCIEROS, TECNOLÓGICOS, HUMANOS Y CONDICIONES PARA DESARROLLAR LOS PROYECTOS DE INVESTIGACIÓN. | | | |
| DATOS DE LA META | | | | | | | |
| Definición de la variable Meta: | 1 - NÚMERO DE PROYECTOS DE INVESTIGACIÓN REALIZADOS | | | | | | |
| Unidad de medida: | 25 - NÚMERO | | | | | | |
| LÍNEA BASE | | | | VALOR PROGRAMADO ANUAL | | | |
| AÑO | 2018 | VALOR | 4.00 | AÑO | 2021 | VALOR | 6.00 |
| AVANCE TRIMESTRAL OBRA/ACTIVIDAD | | | | | | | |
| METAS | 1er.TRIMESTRE | 2o.TRIMESTRE | 3er.TRIMESTRE | 4o.TRIMESTRE | CUMPLIMIENTO DE METAS | | |
| PROGRAMACIÓN INICIAL | 1,00 | 1,00 | 2,00 | 2,00 | T1+T2+T3+T4 | 6,00 | |
| PROGRAMACIÓN ACTUALIZADA | 1,00 | 1,00 | 2,00 | 2,00 | T1+T2+T3+T4 | 6,00 | |
| METAS ALCANZADAS PORCENTAJE | 1,00 | 1,00 | 0,00 | 2,00 | T1+T2+T3+T4 | 4,00 | |
| ALCANZADO TRIMESTRAL | 100,00 | 100,00 | 0,00 | 100,00 | PORCENTAJE ALCANZADO ANUAL | 66,67 | |

PORCENTAJE DE CUMPLIMIENTO ALCANZADO EN EL TRIMESTRE: 100,00 %

JEFE ADMINISTRATIVO
L.C.E. ADAELVI MOYA SOLANO
VICE-RECTORA DE ADMINISTRACIÓN

TITULAR DE LA DEPENDENCIA/ENTIDAD
DR. MODESTO SEARA VAZQUEZ
RECTOR

REPORTE DE AVANCE DE GESTIÓN UR 538 - NOVAUNIVERSITAS CUARTO TRIMESTRE 2021



ALINEACIÓN PED:
EJE: 01-OAXACA INCLUYENTE CON EL DESARROLLO SOCIAL
TEMA: 01-EDUCACIÓN
OBJETIVO: 09-AMPLIAR Y DIVERSIFICAR LA OFERTA DE EDUCACIÓN SUPERIOR EN OAXACA PARA ATENDER LA DEMANDA DE MANERA ACCESIBLE Y CON EQUIDAD.
ESTRATEGIA: 01-PROMOVER LA CREACIÓN DE NUEVAS INSTITUCIONES EDUCATIVAS, IMPLEMENTANDO NUEVOS MODELOS DE ENSEÑANZA PARA OFRECER OPORTUNIDADES DE ACCESO A LA EDUCACIÓN, PRIORITARIAMENTE EN LOS DISTRITOS QUE CARECEN DEL SERVICIO.
LÍNEAS DE ACCIÓN: 04-PROMOVER LA CELEBRACIÓN DE CONVENIOS CON SUBSISTEMAS DE EDUCACIÓN MEDIA SUPERIOR PARA UTILIZAR SUS INSTALACIONES Y OFRECER EDUCACIÓN A DISTANCIA Y VIRTUAL.
UE: 001-NOVAUNIVERSITAS

MATRIZ DE INDICADORES PARA RESULTADOS:
FIN: CONTRIBUIR A UNA EDUCACIÓN SUPERIOR ACCESIBLE Y CON EQUIDAD
PROPÓSITO: INSTITUCIONES DE NIVEL SUPERIOR, CONSTRUIDAS, EQUIPADAS Y REPARADAS PARA EL OFRECIMIENTO DE NUEVAS MODALIDADES Y NUEVOS PROGRAMAS EDUCATIVOS EN EL ESTADO DE OAXACA
COMPONENTE: 433-ESPACIO EDUCATIVO EN EL NIVEL SUPERIOR CONSTRUIDO
ACTIVIDAD: 148-CONSTRUIR ESPACIO EDUCATIVO

| ESTRUCTURA PROGRAMÁTICA | | | | | | | | | | | | | | | |
|---|--|---|--|---|---|--------------------------------|---|---------------|---|-------------------------------------|----|--------------|--|--------------|--|
| PROGRAMA | | SUBPROGRAMA | | PROYECTO | | | OBRA/ACTIVIDAD | | | | | | | | |
| 127-INCREMENTO DE LA OFERTA EDUCATIVA SUPERIOR | | 01-CONSTRUCCIÓN DE ESPACIOS EDUCATIVOS DE NIVEL SUPERIOR | | 003-CONSTRUCCIÓN DE PLANTA DE TRATAMIENTO DE AGUAS RESIDUALES EN LA UNIVERSIDAD "NOVAUNIVERSITAS" CLAVE 20ESU3010V, CAMPUS PERIFÉRICO SANTOS REYES NOPALA, EN LA LOCALIDAD DE CAÑADA DE LOS MATUS, MUNICIPIO DE SANTOS REYES NOPALA | | | 001-CONSTRUCCIÓN DE PLANTA DE TRATAMIENTO DE AGUAS RESIDUALES EN LA UNIVERSIDAD "NOVAUNIVERSITAS" CLAVE 20ESU3010V, CAMPUS PERIFÉRICO SANTOS REYES NOPALA, EN LA LOCALIDAD DE CAÑADA DE LOS MATUS, MUNICIPIO DE SANTOS REYES NOPALA | | | | | | | | |
| POBLACIÓN O ÁREA DE ENFOQUE POTENCIAL | | ATRIBUTO DE LA POBLACIÓN O ÁREA DE ENFOQUE: | | INSTITUCIÓN DE EDUCACIÓN SUPERIOR | | HOMBRES: | 0 | MUJERES: | 0 | TOTAL: | 40 | | | | |
| PRESUPUESTO ANUAL | | | | | | | | | | | | | | | |
| Aprobado | | Ampliación | | Reducción | | Modificado | | EJERCIDO T1 | | EJERCIDO T2 | | EJERCIDO T3 | | EJERCIDO T4 | |
| 0.00 | | 2,013,478.44 | | 0.00 | | 2,013,478.44 | | 0.00 | | 0.00 | | 0.00 | | 1,468,736.67 | |
| PRESUPUESTO TRIMESTRAL DE LA ACTIVIDAD | | | | | | | | | | TOTAL EJERCIDO AL TRIMESTRE VIGENTE | | 1,468,736.67 | | | |
| Aprobado | | Modificado | | Comprometido | | Devengado | | Ejercido | | % de Ejercido Vs. Modificado | | | | | |
| 0.00 | | 2,013,478.44 | | 2,013,478.44 | | 1,468,736.67 | | 1,468,736.67 | | 72.95 | | | | | |
| DATOS DEL INDICADOR | | | | | | | | | | | | | | | |
| Nombre : | | PORCENTAJE DE METROS CUADRADOS CONSTRUIDOS | | | | Número de indicador : | | 1430 | | | | | | | |
| Definición : | | MIDE EL PORCENTAJE DE METROS CUADRADOS CONSTRUIDOS, RESPECTO AL TOTAL DE METROS PROGRAMADOS | | | | | | | | | | | | | |
| Método de Cálculo : | | (METROS CUADRADOS CONSTRUIDOS/ METROS CUADRADOS PROGRAMADOS A CONSTRUIR) * 100 | | | | | | | | | | | | | |
| Tipo | | Dimensión | | Frecuencia de Medición | | Forma de cálculo del indicador | | Tipo de Valor | | Sentido Esperado | | | | | |
| GESTIÓN | | EFICACIA | | TRIMESTRAL | | PORCENTAJE | | FLUJO | | ASCENDENTE | | | | | |
| MEDIOS DE VERIFICACIÓN / FUENTE INFORMACIÓN | | | | | SUPUESTO | | | | | | | | | | |
| ACTA ENTREGA-RECEPCIÓN RESGUARDADA POR VICE-RECTORÍA DE ADMINISTRACIÓN, VERIFICABLE EN LA PAGINA ELECTRONICA: WWW.NOVA.EDU.MX/AVANCE_MIR_2021 | | | | | LA GESTIÓN DE LOS RECURSOS SE REALIZA EN TIEMPO Y FORMA | | | | | | | | | | |
| DATOS DE LA META | | | | | | | | | | | | | | | |
| Definición de la variable Meta: | | 1 - METROS CUADRADOS CONSTRUIDOS | | | | | | | | | | | | | |
| Unidad de medida: | | 15 - METRO CUADRADO | | | | | | | | | | | | | |
| LÍNEA BASE | | | | | VALOR PROGRAMADO ANUAL | | | | | | | | | | |
| AÑO | | 2019 | | VALOR | | 1,008.90 | | AÑO | | 2021 | | VALOR | | 148.49 | |
| AVANCE TRIMESTRAL OBRA/ACTIVIDAD | | | | | | | | | | | | | | | |
| METAS | | 1er.TRIMESTRE | | 2o.TRIMESTRE | | 3er.TRIMESTRE | | 4o.TRIMESTRE | | CUMPLIMIENTO DE METAS | | | | | |
| PROGRAMACIÓN INICIAL | | 0,00 | | 0,00 | | 111,36 | | 37,13 | | T1+T2+T3+T4 | | 148,49 | | | |
| PROGRAMACIÓN ACTUALIZADA | | 0,00 | | 0,00 | | 111,36 | | 37,13 | | T1+T2+T3+T4 | | 148,49 | | | |
| METAS ALCANZADAS | | 0,00 | | 0,00 | | 10,36 | | 96,55 | | T1+T2+T3+T4 | | 106,91 | | | |
| PORCENTAJE ALCANZADO TRIMESTRAL | | 0,00 | | 0,00 | | 9,30 | | 260,03 | | PORCENTAJE ALCANZADO ANUAL | | 72,00 | | | |

PORCENTAJE DE CUMPLIMIENTO ALCANZADO EN EL TRIMESTRE: 260.03 %

JEFE ADMINISTRATIVO
 L.C.E. ADAELVI MOYA SOLANO
 VICE-RECTORA DE ADMINISTRACIÓN

TITULAR DE LA DEPENDENCIA/ENTIDAD
 DR. MODESTO SEARA VAZQUEZ
 RECTOR

**REPORTE DE AVANCE DE GESTIÓN
UR 538 - NOVAUNIVERSITAS
CUARTO TRIMESTRE 2021**



UE: 001-NOVAUNIVERSITAS

| ESTRUCTURA PROGRAMATICA | | | | | | | |
|---|---|--|--------------------------------|---|----------------------------|--|-------------|
| PROGRAMA | | SUBPROGRAMA | | PROYECTO | | OBRA/ACTIVIDAD | |
| 127-INCREMENTO DE LA OFERTA EDUCATIVA SUPERIOR | | 01-CONSTRUCCIÓN DE ESPACIOS EDUCATIVOS DE NIVEL SUPERIOR | | 005-INSTALACION DE RED EXTERIOR (RED DE VOZ DATOS Y ELECTRICA) PARA LOS EDIFICIOS DE CUBICULOS DE PROFESORES Y PLANTA DE TRATAMIENTO EN LA UNIVERSIDAD "NOVAUNIVERSITAS" CLAVE 20ESU3010V, CAMPUS PERIFÉRICO SANTOS REYES NOPALA, EN LA LOCALIDAD DE CAÑADA DE LOS MATUS, MUNICIPIO DE SANTOS REYES NOPALA. | | 001-INSTALACIÓN DE RED EXTERIOR (RED DE VOZ DATOS Y ELECTRICA) PARA LOS EDIFICIOS DE CUBICULOS DE PROFESORES Y PLANTA DE TRATAMIENTO EN LA UNIVERSIDAD "NOVAUNIVERSITAS" CLAVE 20ESU3010V, CAMPUS PERIFÉRICO SANTOS REYES NOPALA, EN LA LOCALIDAD DE CAÑADA DE LOS MATUS, MUNICIPIO DE SANTOS REYES NOPALA | |
| POBLACIÓN O ÁREA DE ENFOQUE POTENCIAL | ATRIBUTO DE LA POBLACIÓN O ÁREA DE ENFOQUE: | INSTITUCIÓN DE EDUCACIÓN SUPERIOR | | HOMBRES: | 0 | MUJERES: | 0 |
| | | | | TOTAL: | | | 40 |
| PRESUPUESTO ANUAL | | | | | | | |
| Aprobado | Ampliación | Reducción | Modificado | EJERCIDO T1 | EJERCIDO T2 | EJERCIDO T3 | EJERCIDO T4 |
| 0.00 | 620,366.36 | 0.00 | 620,366.36 | 0.00 | 0.00 | 0.00 | 589,698.90 |
| | | | | TOTAL EJERCIDO AL TRIMESTRE VIGENTE | | 589,698.90 | |
| PRESUPUESTO TRIMESTRAL DE LA ACTIVIDAD | | | | | | | |
| Aprobado | | Modificado | | Comprometido | | Ejercido | |
| 0.00 | | 620,366.36 | | 620,366.36 | | 589,698.90 | |
| | | | | % de Ejercido Vs. Modificado | | 95.06 | |
| DATOS DEL INDICADOR | | | | | | | |
| Nombre : | PORCENTAJE DE OBRAS COMPLEMENTARIAS DE ESPACIOS EDUCATIVOS CONSTRUIDOS | | | Número de indicador : | 2453 | | |
| Definición : | MIDE EL PORCENTAJE DE OBRAS COMPLEMENTARIAS DE ESPACIOS EDUCATIVOS CONSTRUIDOS, RESPECTO A LAS PROGRAMADAS A CONSTRUIR | | | | | | |
| Método de Cálculo : | (OBRAS COMPLEMENTARIAS DE ESPACIOS EDUCATIVOS CONSTRUIDOS/OBRAS COMPLEMENTARIAS DE ESPACIOS EDUCATIVOS PROGRAMADOS A CONSTRUIR)*100 | | | | | | |
| Tipo | Dimensión | Frecuencia de Medición | Forma de cálculo del indicador | Tipo de Valor | Sentido Esperado | | |
| GESTIÓN | EFICACIA | TRIMESTRAL | PORCENTAJE | FLUJO | ASCENDENTE | | |
| MEDIOS DE VERIFICACIÓN / FUENTE INFORMACIÓN | | | | SUPUESTO | | | |
| ACTA ENTREGA-RECEPCIÓN RESGUARDADA POR VICE-RECTORIA DE ADMINISTRACIÓN, VERIFICABLE EN LA PÁGINA ELECTRÓNICA: WWW.NOVA.EDU.MX/AVANCE_MIR_2021 | | | | LA GESTIÓN DE LOS RECURSOS SE REALIZA EN TIEMPO Y FORMA | | | |
| DATOS DE LA META | | | | | | | |
| Definición de la variable Meta: | 1 - NÚMERO DE OBRAS COMPLEMENTARIAS DE ESPACIOS EDUCATIVOS CONSTRUIDOS | | | | | | |
| Unidad de medida: | 25 - NÚMERO | | | | | | |
| LÍNEA BASE | | | | VALOR PROGRAMADO ANUAL | | | |
| AÑO | 2019 | VALOR | 0.00 | AÑO | 2021 | VALOR | 3.00 |
| AVANCE TRIMESTRAL OBRA/ACTIVIDAD | | | | | | | |
| METAS | 1er.TRIMESTRE | 2o.TRIMESTRE | 3er.TRIMESTRE | 4o.TRIMESTRE | CUMPLIMIENTO DE METAS | | |
| PROGRAMACIÓN INICIAL | 0,00 | 0,00 | 3,00 | 0,00 | T1+T2+T3+T4 | | 3,00 |
| PROGRAMACIÓN ACTUALIZADA | 0,00 | 0,00 | 3,00 | 0,00 | T1+T2+T3+T4 | | 3,00 |
| METAS ALCANZADAS | 0,00 | 0,00 | 0,00 | 3,00 | T1+T2+T3+T4 | | 3,00 |
| PORCENTAJE ALCANZADO TRIMESTRAL | 0,00 | 0,00 | 0,00 | 0,00 | PORCENTAJE ALCANZADO ANUAL | | 100,00 |

PORCENTAJE DE CUMPLIMIENTO ALCANZADO EN EL TRIMESTRE: 0 %

JEFE ADMINISTRATIVO
L.C.E. ADAELVI MOYA SOLANO
VICE-RECTORA DE ADMINISTRACIÓN

TITULAR DE LA DEPENDENCIA/ENTIDAD
DR. MODESTO SEARA VAZQUEZ
RECTOR

**REPORTE DE AVANCE DE GESTIÓN
UR 538 - NOVAUNIVERSITAS
CUARTO TRIMESTRE 2021**



UE: 001-NOVAUNIVERSITAS

| ESTRUCTURA PROGRAMATICA | | | | | | | |
|---|---|--|--------------------------------|--|------------------------------|---|--------------|
| PROGRAMA | | SUBPROGRAMA | | PROYECTO | | OBRA/ACTIVIDAD | |
| 127-INCREMENTO DE LA OFERTA EDUCATIVA SUPERIOR | | 01-CONSTRUCCIÓN DE ESPACIOS EDUCATIVOS DE NIVEL SUPERIOR | | 004-CONSTRUCCIÓN DE CUBICULOS EN LA UNIVERSIDAD "NOVAUNIVERSITAS" CLAVE 20ESU3010V, CAMPUS PERIFÉRICO SANTOS REYES NOPALA, EN LA LOCALIDAD DE CAÑADA DE LOS MATUS, MUNICIPIO DE SANTOS REYES NOPALA. | | 001-CONSTRUCCIÓN DE CUBICULOS EN LA UNIVERSIDAD "NOVAUNIVERSITAS" CLAVE 20ESU3010V, CAMPUS PERIFÉRICO SANTOS REYES NOPALA, EN LA LOCALIDAD DE CAÑADA DE LOS MATUS, MUNICIPIO DE SANTOS REYES NOPALA | |
| POBLACIÓN O ÁREA DE ENFOQUE POTENCIAL | ATRIBUTO DE LA POBLACIÓN O ÁREA DE ENFOQUE: | INSTITUCIÓN DE EDUCACIÓN SUPERIOR | | HOMBRES: | 0 | MUJERES: | 0 |
| | | | | TOTAL: | | 40 | |
| PRESUPUESTO ANUAL | | | | | | | |
| Aprobado | Ampliación | Reducción | Modificado | EJERCIDO T1 | EJERCIDO T2 | EJERCIDO T3 | EJERCIDO T4 |
| 0.00 | 4,530,253.00 | 0.00 | 4,530,253.00 | 0.00 | 0.00 | 0.00 | 2,623,937.34 |
| TOTAL EJERCIDO AL TRIMESTRE VIGENTE | | | | | | | 2,623,937.34 |
| PRESUPUESTO TRIMESTRAL DE LA ACTIVIDAD | | | | | | | |
| Aprobado | Modificado | Comprometido | Devengado | Ejercido | % de Ejercido Vs. Modificado | | |
| 0.00 | 4,530,253.00 | 4,530,253.00 | 2,623,937.34 | 2,623,937.34 | 57.92 | | |
| DATOS DEL INDICADOR | | | | | | | |
| Nombre : | PORCENTAJE DE METROS CUADRADOS CONSTRUIDOS | | | Número de indicador : | 1430 | | |
| Definición : | MIDE EL PORCENTAJE DE METROS CUADRADOS CONSTRUIDOS, RESPECTO AL TOTAL DE METROS PROGRAMADOS | | | | | | |
| Método de Cálculo : | (METROS CUADRADOS CONSTRUIDOS/ METROS CUADRADOS PROGRAMADOS A CONSTRUIR) * 100 | | | | | | |
| Tipo | Dimensión | Frecuencia de Medición | Forma de cálculo del indicador | Tipo de Valor | Sentido Esperado | | |
| GESTIÓN | EFICACIA | TRIMESTRAL | PORCENTAJE | FLUJO | ASCENDENTE | | |
| MEDIOS DE VERIFICACIÓN / FUENTE INFORMACIÓN | | | | SUPUESTO | | | |
| ACTA ENTREGA-RECEPCIÓN RESGUARDADA POR VICE-RECTORIA DE ADMINISTRACIÓN, VERIFICABLE EN LA PAGINA ELECTRONICA: WWW.NOVA.EDU.MX/AVANCE_MIR_2021 | | | | LA GESTIÓN DE LOS RECURSOS SE REALIZA EN TIEMPO Y FORMA | | | |
| DATOS DE LA META | | | | | | | |
| Definición de la variable Meta: | 1 - METROS CUADRADOS CONSTRUIDOS | | | | | | |
| Unidad de medida: | 15 - METRO CUADRADO | | | | | | |
| LINEA BASE | | | | VALOR PROGRAMADO ANUAL | | | |
| AÑO | 2019 | VALOR | 1,008.90 | AÑO | 2021 | VALOR | 398.86 |
| AVANCE TRIMESTRAL OBRA/ACTIVIDAD | | | | | | | |
| METAS | 1er.TRIMESTRE | 2o.TRIMESTRE | 3er.TRIMESTRE | 4o.TRIMESTRE | CUMPLIMIENTO DE METAS | | |
| PROGRAMACIÓN INICIAL | 0.00 | 0.00 | 299.14 | 99.72 | T1+T2+T3+T4 | 398.86 | |
| PROGRAMACIÓN ACTUALIZADA | 0.00 | 0.00 | 299.14 | 99.72 | T1+T2+T3+T4 | 398.86 | |
| METAS ALCANZADAS | 0.00 | 0.00 | 55.70 | 191.59 | T1+T2+T3+T4 | 247.29 | |
| PORCENTAJE ALCANZADO TRIMESTRAL | 0.00 | 0.00 | 18.62 | 192.13 | PORCENTAJE ALCANZADO ANUAL | 62.00 | |

PORCENTAJE DE CUMPLIMIENTO ALCANZADO EN EL TRIMESTRE: 192.13 %

JEFE ADMINISTRATIVO
L.C.E. ADAELVI MOYA SOLANO
VICE-RECTORA DE ADMINISTRACIÓN

TITULAR DE LA DEPENDENCIA/ENTIDAD
DR. MODESTO SEARA VAZQUEZ
RECTOR

**REPORTE DE AVANCE DE GESTIÓN
UR 538 - NOVAUNIVERSITAS
CUARTO TRIMESTRE 2021**



ALINEACIÓN PED:

ESTRATEGIA: 02-PROMOVER LA PARTICIPACIÓN DE LAS INSTITUCIONES PÚBLICAS DE EDUCACIÓN SUPERIOR EN UN PROGRAMA PARA LA AMPLIACIÓN Y MEJORA DE LA INFRAESTRUCTURA FÍSICA Y EL EQUIPAMIENTO.
02-GESTIONAR RECURSOS DE LA FEDERACIÓN Y DEL GOBIERNO DEL ESTADO PARA PROYECTOS DE INVERSIÓN, ENTRE ELLOS LOS DE FONDOS CONCURSABLES, CON LA FINALIDAD DE AMPLIAR LA INFRAESTRUCTURA EDUCATIVA EN PROGRAMAS DE ALTA PERTINENCIA.

LÍNEAS DE ACCIÓN:

UE: 001-NOVAUNIVERSITAS

MATRIZ DE INDICADORES PARA RESULTADOS:

COMPONENTE: 434-ESPACIO EDUCATIVO EN EL NIVEL SUPERIOR EQUIPADO

ACTIVIDAD: 158-EQUIPAR ESPACIO EDUCATIVO

| ESTRUCTURA PROGRAMÁTICA | | | | | | | |
|---|---|--|---------------|---|----------------------------|---|------------------------------|
| PROGRAMA | | SUBPROGRAMA | | PROYECTO | | OBRA/ACTIVIDAD | |
| 127-INCREMENTO DE LA OFERTA EDUCATIVA SUPERIOR | | 03-EQUIPAMIENTO DE ESPACIOS EDUCATIVOS DE NIVEL SUPERIOR | | 000-- | | 001-EQUIPAMIENTO DE ESPACIOS EDUCATIVOS EN VALLES CENTRALES | |
| POBLACIÓN O ÁREA DE ENFOQUE POTENCIAL | ATRIBUTO DE LA POBLACIÓN O ÁREA DE ENFOQUE: | INSTITUCIÓN DE EDUCACIÓN SUPERIOR | | HOMBRES: | 0 | MUJERES: | 0 |
| | | | | TOTAL: | 40 | | |
| PRESUPUESTO ANUAL | | | | | | | |
| Aprobado | Ampliación | Reducción | Modificado | EJERCIDO T1 | EJERCIDO T2 | EJERCIDO T3 | EJERCIDO T4 |
| 0.00 | 82,877.00 | 0.00 | 82,877.00 | 0.00 | 0.00 | 0.00 | 82,877.00 |
| | | | | TOTAL EJERCIDO AL TRIMESTRE VIGENTE | | 82,877.00 | |
| PRESUPUESTO TRIMESTRAL DE LA ACTIVIDAD | | | | | | | |
| Aprobado | | Modificado | Comprometido | | Devengado | Ejercido | % de Ejercido Vs. Modificado |
| 0.00 | | 82,877.00 | 82,877.00 | | 82,877.00 | 82,877.00 | 100.00 |
| DATOS DEL INDICADOR | | | | | | | |
| Nombre : PORCENTAJE DE ESPACIOS EDUCATIVOS EQUIPADOS | | | | Número de indicador : 159 | | | |
| Definición : MIDE EL PORCENTAJE DE ESPACIOS EDUCATIVOS EQUIPADOS, RESPECTO AL PROGRAMADO | | | | | | | |
| Método de Cálculo : (NÚMERO DE EQUIPOS ADQUIRIDOS PARA ESPACIOS EDUCATIVOS/NÚMERO DE EQUIPOS PROGRAMADOS PARA ESPACIOS EDUCATIVOS)*100 | | | | | | | |
| Tipo | Dimensión | Frecuencia de Medición | | Forma de cálculo del indicador | | Tipo de Valor | Sentido Esperado |
| GESTIÓN | EFICACIA | TRIMESTRAL | | PORCENTAJE | | FLUJO | ASCENDENTE |
| MEDIOS DE VERIFICACIÓN / FUENTE INFORMACIÓN | | | | SUPUESTO | | | |
| INFORME FINAL DEL PROGRAMA, VALIDADO POR VICE-RECTORIA DE ADMINISTRACION. VERIFICABLE EN LA PÁGINA ELECTRÓNICA: WWW.NOVA.EDU.MX/AVANCE_MIR_2021 | | | | LA GESTIÓN DE LOS RECURSOS SE REALIZA EN TIEMPO Y FORMA | | | |
| DATOS DE LA META | | | | | | | |
| Definición de la variable Meta: 1 - NÚMERO DE EQUIPOS ADQUIRIDOS PARA ESPACIOS EDUCATIVOS | | | | Unidad de medida: 25 - NÚMERO | | | |
| LÍNEA BASE | | | | VALOR PROGRAMADO ANUAL | | | |
| AÑO | 2019 | VALOR | 0.00 | AÑO | 2021 | VALOR | 1.00 |
| AVANCE TRIMESTRAL OBRA/ACTIVIDAD | | | | | | | |
| METAS | 1er.TRIMESTRE | 2o.TRIMESTRE | 3er.TRIMESTRE | 4o.TRIMESTRE | CUMPLIMIENTO DE METAS | | |
| PROGRAMACIÓN INICIAL | 0,00 | 1,00 | 0,00 | 0,00 | T1+T2+T3+T4 | | 1,00 |
| PROGRAMACIÓN ACTUALIZADA | 0,00 | 1,00 | 0,00 | 0,00 | T1+T2+T3+T4 | | 1,00 |
| METAS ALCANZADAS | 0,00 | 0,06 | 0,00 | 1,00 | T1+T2+T3+T4 | | 1,06 |
| PORCENTAJE ALCANZADO TRIMESTRAL | 0,00 | 6,00 | 0,00 | 0,00 | PORCENTAJE ALCANZADO ANUAL | | 106,00 |

PORCENTAJE DE CUMPLIMIENTO ALCANZADO EN EL TRIMESTRE: 0 %

JEFE ADMINISTRATIVO
L.C.E. ADAELVI MOYA SOLANO
VICE-RECTORA DE ADMINISTRACIÓN

TITULAR DE LA DEPENDENCIA/ENTIDAD
DR. MODESTO SEARA VAZQUEZ
RECTOR

REPORTE DE AVANCE DE GESTIÓN UR 538 - NOVAUNIVERSITAS CUARTO TRIMESTRE 2021



ALINEACIÓN PED:
EJE: 01-OAXACA INCLUYENTE CON EL DESARROLLO SOCIAL
TEMA: 01-EDUCACIÓN
OBJETIVO: 10-AMPLIAR LA MATRÍCULA DE EDUCACIÓN SUPERIOR PROMOVRIENDO LA FORMACIÓN DE CAPITAL HUMANO DE ALTO NIVEL CON UNA EDUCACIÓN SUPERIOR DE CALIDAD Y PERTINENCIA PARA EL ESTADO.
ESTRATEGIA: 02-PROMOVER MEJOR CALIDAD EN LOS COMPONENTES DEL PROCESO EDUCATIVO: DOCENTES, ESTUDIANTES, PLANES Y PROGRAMAS DE ESTUDIO.
LÍNEAS DE ACCIÓN: 01-IMPULSAR EN LAS IES LA FORMACIÓN Y ACTUALIZACIÓN PERMANENTE DEL PERSONAL DOCENTE CON PROGRAMAS CENTRADOS EN EL PROCESO DE ENSEÑANZA-APRENDIZAJE.
UE: 001-NOVAUNIVERSITAS

MATRIZ DE INDICADORES PARA RESULTADOS:
FIN: CONTRIBUIR A LA AMPLIACIÓN DE LA MATRÍCULA DE EDUCACIÓN SUPERIOR
PROPÓSITO: EGRESADOS DE EDUCACIÓN MEDIA SUPERIOR Y DE LICENCIATURA CON SUFICIENTES POSIBILIDADES DE INGRESO, ATENCIÓN Y TERMINACIÓN DE ESTUDIOS
COMPONENTE: 599-ACCIONES DE GESTIÓN PARA LA FORMACIÓN PROFESIONAL Y POSGRADO
ACTIVIDAD: 2132-GESTIÓN ADMINISTRATIVA Y FINANCIERA

| ESTRUCTURA PROGRAMÁTICA | | | | | | | | | | | | | |
|---|---|--------------------------------------|------------------------|--------------|---|--------------|---|-------------------------------------|----------------------------|-------|-------|-------|--|
| PROGRAMA | | SUBPROGRAMA | | PROYECTO | | | OBRA/ACTIVIDAD | | | | | | |
| 139-FORMACIÓN PROFESIONAL Y POSGRADO | | 00-- | | 000-- | | | 001-GESTIONAR EL EJERCICIO Y SEGUIMIENTO DE LOS PROCESOS ADMINISTRATIVOS Y ACADÉMICOS EN VALLES CENTRALES | | | | | | |
| POBLACIÓN O ÁREA DE ENFOQUE POTENCIAL | ATRIBUTO DE LA POBLACIÓN O ÁREA DE ENFOQUE: | EGRESADO DE EDUCACIÓN MEDIA SUPERIOR | | HOMBRES: | 20088 | MUJERES: | 21643 | TOTAL: | 41731 | | | | |
| PRESUPUESTO ANUAL | | | | | | | | | | | | | |
| Aprobado | Ampliación | Reducción | Modificado | EJERCIDO T1 | | EJERCIDO T2 | | EJERCIDO T3 | | | | | |
| 4,862,595.36 | 599,736.19 | 565,266.50 | 4,897,065.05 | 1,299,585.83 | | 1,452,739.37 | | 1,353,035.68 | | | | | |
| | | | | | | | | TOTAL EJERCIDO AL TRIMESTRE VIGENTE | | | | | |
| | | | | | | | | 4,897,065.05 | | | | | |
| PRESUPUESTO TRIMESTRAL DE LA ACTIVIDAD | | | | | | | | | | | | | |
| Aprobado | | Modificado | | Comprometido | | Devengado | | Ejercido | | | | | |
| 352,870.59 | | 791,704.17 | | 791,704.17 | | 791,704.17 | | 791,704.17 | | | | | |
| | | | | | | | | % de Ejercido Vs. Modificado | | | | | |
| | | | | | | | | 100.00 | | | | | |
| DATOS DEL INDICADOR | | | | | | | | | | | | | |
| Nombre : | PORCENTAJE DE GESTIONES ADMINISTRATIVAS Y FINANCIERAS REALIZADAS | | | | Número de indicador : | 2588 | | | | | | | |
| Definición : | MIDE EL PORCENTAJE DE GESTIONES ADMINISTRATIVAS Y FINANCIERAS REALIZADAS, RESPECTO A LO PROGRAMADO | | | | | | | | | | | | |
| Método de Cálculo : | (NÚMERO DE GESTIONES ADMINISTRATIVAS Y FINANCIERAS REALIZADAS / NÚMERO DE GESTIONES ADMINISTRATIVAS Y FINANCIERAS PROGRAMADAS A REALIZAR)*100 | | | | | | | | | | | | |
| Tipo | Dimensión | | Frecuencia de Medición | | Forma de cálculo del indicador | | Tipo de Valor | | Sentido Esperado | | | | |
| GESTIÓN | EFICACIA | | TRIMESTRAL | | PORCENTAJE | | FLUJO | | ASCENDENTE | | | | |
| MEDIOS DE VERIFICACIÓN / FUENTE INFORMACIÓN | | | | | | | | | | | | | |
| OFICIO DE ENTREGA DE INFORMES MENSUALES Y TRIMESTRALES EMITIDOS Y RESGUARDADOS POR LA VICE-RECTORIA DE ADMINISTRACIÓN Y VICE-RECTORÍA ACADÉMICA | | | | | LAS CONDICIONES SOCIALES Y ECONÓMICAS SE MANTIENEN ESTABLES PARA LA GESTIÓN | | | | | | | | |
| DATOS DE LA META | | | | | | | | | | | | | |
| Definición de la variable Meta: | 1 - NÚMERO DE GESTIONES ADMINISTRATIVAS Y FINANCIERAS REALIZADAS | | | | | | | | | | | | |
| Unidad de medida: | 25 - NÚMERO | | | | | | | | | | | | |
| LÍNEA BASE | | | | | VALOR PROGRAMADO ANUAL | | | | | | | | |
| AÑO | 2018 | | VALOR | | 20.00 | | AÑO | 2021 | | VALOR | | 20.00 | |
| AVANCE TRIMESTRAL OBRA/ACTIVIDAD | | | | | | | | | | | | | |
| METAS | 1er.TRIMESTRE | | 2o.TRIMESTRE | | 3er.TRIMESTRE | | 4o.TRIMESTRE | | CUMPLIMIENTO DE METAS | | | | |
| PROGRAMACIÓN INICIAL | 5.00 | 5.00 | 5.00 | 5.00 | 5.00 | 5.00 | 5.00 | 5.00 | T1+T2+T3+T4 | | 20.00 | | |
| PROGRAMACIÓN ACTUALIZADA | 5.00 | 5.00 | 5.00 | 5.00 | 5.00 | 5.00 | 5.00 | 5.00 | T1+T2+T3+T4 | | 20.00 | | |
| METAS ALCANZADAS PORCENTAJE | 5.00 | 0.00 | 5.00 | 5.00 | 5.00 | 5.00 | 5.00 | 5.00 | T1+T2+T3+T4 | | 15.00 | | |
| ALCANZADO TRIMESTRAL | 100.00 | 0.00 | 100.00 | 100.00 | 100.00 | 100.00 | 100.00 | 100.00 | PORCENTAJE ALCANZADO ANUAL | | 75.00 | | |

PORCENTAJE DE CUMPLIMIENTO ALCANZADO EN EL TRIMESTRE: 100.00 %

JEFE ADMINISTRATIVO
 L.C.E. ADAELVI MOYA SOLANO
 VICE-RECTORA DE ADMINISTRACIÓN

TITULAR DE LA DEPENDENCIA/ENTIDAD
 DR. MODESTO SEARA VAZQUEZ
 RECTOR

**REPORTE DE AVANCE DE GESTIÓN
UR 538 - NOVAUNIVERSITAS
CUARTO TRIMESTRE 2021**



ALINEACIÓN PED:

ESTRATEGIA: 02-PROMOVER MEJOR CALIDAD EN LOS COMPONENTES DEL PROCESO EDUCATIVO: DOCENTES, ESTUDIANTES, PLANES Y PROGRAMAS DE ESTUDIO.
01-IMPULSAR EN LAS IES LA FORMACIÓN Y ACTUALIZACIÓN PERMANENTE DEL PERSONAL DOCENTE CON PROGRAMAS CENTRADOS EN EL PROCESO DE ENSEÑANZA-APRENDIZAJE.
LÍNEAS DE ACCIÓN: 001-NOVAUNIVERSITAS

MATRIZ DE INDICADORES PARA RESULTADOS:

COMPONENTE: 299-FORMACIÓN INTEGRAL A NIVEL SUPERIOR Y POSGRADO OTORGADO
ACTIVIDAD: 1912-OFRECER SERVICIO EDUCATIVO COMPLEMENTARIO

| ESTRUCTURA PROGRAMÁTICA | | | | | | | | | | |
|---|---|---|--------------|--|---|--------------------------------|--|---------------|------------------------------|--------|
| PROGRAMA | | SUBPROGRAMA | | PROYECTO | | | OBRA/ACTIVIDAD | | | |
| 139-FORMACIÓN PROFESIONAL Y POSGRADO | | 01-OTORGAMIENTO DE FORMACIÓN INTEGRAL A NIVEL SUPERIOR Y POSGRADO | | 001-DESARROLLO DE COMPETENCIAS EN TICS EN ALUMNOS DE NUEVO INGRESO Y PERSONAL ADMINISTRATIVO PARA IMPLEMENTAR ESCENARIOS FORMATIVOS EN LA UNIVERSIDAD NOVAUNIVERSITAS ANTE LA NUEVA NORMALIDAD. PRIMERA ETAPA. | | | 001-CURSO VIRTUAL/PRESENCIAL PARA IMPLEMENTAR HABILIDADES EN EL PERSONAL ADMINISTRATIVO PARA LA GESTIÓN DE PLATAFORMAS DIGITALES | | | |
| POBLACIÓN O ÁREA DE ENFOQUE POTENCIAL | ATRIBUTO DE LA POBLACIÓN O ÁREA DE ENFOQUE: | EGRESADO DE EDUCACIÓN MEDIA SUPERIOR | | HOMBRES: | 20088 | MUJERES: | 21643 | TOTAL: | 41731 | |
| PRESUPUESTO ANUAL | | | | | | | | | | |
| Aprobado | Ampliación | Reducción | Modificado | EJERCIDO T1 | | EJERCIDO T2 | | EJERCIDO T3 | EJERCIDO T4 | |
| 0.00 | 1,664,147.72 | 0.00 | 1,664,147.72 | 0.00 | | 0.00 | | 0.00 | 1,664,147.72 | |
| TOTAL EJERCIDO AL TRIMESTRE VIGENTE | | | | | | | | 1,664,147.72 | | |
| PRESUPUESTO TRIMESTRAL DE LA ACTIVIDAD | | | | | | | | | | |
| Aprobado | | Modificado | | Comprometido | | Devengado | | Ejercido | % de Ejercido Vs. Modificado | |
| 0.00 | | 1,664,147.72 | | 1,664,147.72 | | 1,664,147.72 | | 1,664,147.72 | 100.00 | |
| DATOS DEL INDICADOR | | | | | | | | | | |
| Nombre : | | | | PORCENTAJE DE SERVICIOS EDUCATIVOS COMPLEMENTARIOS REALIZADOS | | | Número de indicador : | | | 2274 |
| Definición : MIDE EL PORCENTAJE DE SERVICIOS EDUCATIVOS COMPLEMENTARIOS REALIZADOS, RESPECTO AL PROGRAMADO | | | | | | | | | | |
| Método de Cálculo : (NÚMERO DE SERVICIOS EDUCATIVOS COMPLEMENTARIOS REALIZADOS/ NÚMERO DE SERVICIOS EDUCATIVOS COMPLEMENTARIOS PROGRAMADOS)*100 | | | | | | | | | | |
| Tipo | | Dimensión | | Frecuencia de Medición | | Forma de cálculo del indicador | | Tipo de Valor | Sentido Esperado | |
| GESTIÓN | | EFICACIA | | TRIMESTRAL | | PORCENTAJE | | FLUJO | ASCENDENTE | |
| MEDIOS DE VERIFICACIÓN / FUENTE INFORMACIÓN | | | | | SUPUESTO | | | | | |
| REPORTES DE ASISTENCIA POR TIPO DE SERVICIO, VALIDADOS Y RESGUARDADOS POR LA VICE RECTORIA ACADÉMICA, SE ACTUALIZA TRIMESTRALMENTE VERIFICABLE EN LA PÁGINA ELECTRÓNICA WWW.NOVA.EDU.MX/AVANCE MIR_2021 | | | | | LA PANDEMIA PROVOCADA POR EL SARS-COV-2, COVID 19 SE ENCUENTRA CONTROLADA Y LAS CONDICIONES LABORALES Y ECONÓMICAS SON FAVORABLES | | | | | |
| DATOS DE LA META | | | | | | | | | | |
| Definición de la variable Meta: 1 - NÚMERO DE SERVICIOS EDUCATIVOS COMPLEMENTARIOS REALIZADOS | | | | | | | | | | |
| Unidad de medida: 25 - NÚMERO | | | | | | | | | | |
| LÍNEA BASE | | | | | VALOR PROGRAMADO ANUAL | | | | | |
| AÑO | 2018 | | | VALOR | 43,565.00 | | | AÑO | 2021 | |
| | | | | | | | | VALOR | 1.00 | |
| AVANCE TRIMESTRAL OBRA/ACTIVIDAD | | | | | | | | | | |
| METAS | 1er.TRIMESTRE | | 2o.TRIMESTRE | | 3er.TRIMESTRE | | 4o.TRIMESTRE | | CUMPLIMIENTO DE METAS | |
| PROGRAMACIÓN INICIAL | 0.00 | | 0.00 | | 0.00 | | 1.00 | | T1+T2+T3+T4 | 1.00 |
| PROGRAMACIÓN ACTUALIZADA | 0.00 | | 0.00 | | 0.00 | | 1.00 | | T1+T2+T3+T4 | 1.00 |
| METAS ALCANZADAS | 0.00 | | 0.00 | | 0.00 | | 1.00 | | T1+T2+T3+T4 | 1.00 |
| PORCENTAJE ALCANZADO TRIMESTRAL | 0.00 | | 0.00 | | 0.00 | | 100.00 | | PORCENTAJE ALCANZADO ANUAL | 100.00 |

PORCENTAJE DE CUMPLIMIENTO ALCANZADO EN EL TRIMESTRE: 100.00 %

JEFE ADMINISTRATIVO
L.C.E. ADAELVI MOYA SOLANO
VICE-RECTORA DE ADMINISTRACIÓN

TITULAR DE LA DEPENDENCIA/ENTIDAD
DR. MODESTO SEARA VAZQUEZ
RECTOR

**REPORTE DE AVANCE DE GESTIÓN
UR 538 - NOVAUNIVERSITAS
CUARTO TRIMESTRE 2021**



UE: 001-NOVAUNIVERSITAS

| ESTRUCTURA PROGRAMATICA | | | | | | | | | | | | |
|---|---|---|------------------------|--|---|--------------|---|------------------------------|----------------------------|-------|--------|------|
| PROGRAMA | | SUBPROGRAMA | | PROYECTO | | | OBRA/ACTIVIDAD | | | | | |
| 139-FORMACIÓN PROFESIONAL Y POSGRADO | | 01-OTORGAMIENTO DE FORMACIÓN INTEGRAL A NIVEL SUPERIOR Y POSGRADO | | 002-DESARROLLO DE COMPETENCIAS EN TICS EN ALUMNOS DE NUEVO INGRESO Y PERSONAL ADMINISTRATIVO PARA IMPLEMENTAR ESCENARIOS FORMATIVOS EN LA UNIVERSIDAD NOVAUNIVERSITAS ANTE LA NUEVA NORMALIDAD. SEGUNDA ETAPA. | | | 001-?CURSO VIRTUAL/PRESENCIAL PARA ALUMNOS DE NUEVO INGRESO EN EL USO DE PLATAFORMAS DIGITALES? | | | | | |
| POBLACIÓN O ÁREA DE ENFOQUE POTENCIAL | ATRIBUTO DE LA POBLACIÓN O ÁREA DE ENFOQUE: | EGRESADO DE EDUCACIÓN MEDIA SUPERIOR | | HOMBRES: | 20088 | MUJERES: | 21643 | TOTAL: | 41731 | | | |
| PRESUPUESTO ANUAL | | | | | | | | | | | | |
| Aprobado | Ampliación | Reducción | Modificado | EJERCIDO T1 | | EJERCIDO T2 | | EJERCIDO T3 | | | | |
| 0.00 | 3,628,761.69 | 0.00 | 3,628,761.69 | 0.00 | | 0.00 | | 0.00 | | | | |
| TOTAL EJERCIDO AL TRIMESTRE VIGENTE | | | | | | | | 3,628,761.69 | | | | |
| PRESUPUESTO TRIMESTRAL DE LA ACTIVIDAD | | | | | | | | | | | | |
| Aprobado | | Modificado | | Comprometido | | Devengado | | Ejercido | | | | |
| 0.00 | | 3,628,761.69 | | 3,628,761.69 | | 3,628,761.69 | | 3,628,761.69 | | | | |
| | | | | | | | | % de Ejercido Vs. Modificado | | | | |
| | | | | | | | | 100.00 | | | | |
| DATOS DEL INDICADOR | | | | | | | | | | | | |
| Nombre : | PORCENTAJE DE SERVICIOS EDUCATIVOS COMPLEMENTARIOS REALIZADOS | | | | Número de Indicador : | 2274 | | | | | | |
| Definición : | MIDE EL PORCENTAJE DE SERVICIOS EDUCATIVOS COMPLEMENTARIOS REALIZADOS, RESPECTO AL PROGRAMADO | | | | | | | | | | | |
| Método de Cálculo : | (NÚMERO DE SERVICIOS EDUCATIVOS COMPLEMENTARIOS REALIZADOS/ NÚMERO DE SERVICIOS EDUCATIVOS COMPLEMENTARIOS PROGRAMADOS)*100 | | | | | | | | | | | |
| Tipo | Dimensión | | Frecuencia de Medición | | Forma de cálculo del indicador | | Tipo de Valor | | Sentido Esperado | | | |
| GESTIÓN | EFICACIA | | TRIMESTRAL | | PORCENTAJE | | FLUJO | | ASCENDENTE | | | |
| MEDIOS DE VERIFICACIÓN / FUENTE INFORMACIÓN | | | | | SUPUESTO | | | | | | | |
| REPORTES DE ASISTENCIA POR TIPO DE SERVICIO, VALIDADOS Y RESGUARDADOS POR LA VICE RECTORÍA ACADÉMICA, SE ACTUALIZA TRIMESTRALMENTE VERIFICABLE EN LA PÁGINA ELECTRÓNICA WWW.NOVA.EDU.MX/AVANCE MIR_2021 | | | | | LA PANDEMIA PROVOCADA POR EL SARS-COV-2, COVID 19 SE ENCUENTRA CONTROLADA Y LAS CONDICIONES LABORALES Y ECONÓMICAS SON FAVORABLES | | | | | | | |
| DATOS DE LA META | | | | | | | | | | | | |
| Definición de la variable Meta: | 1 - NÚMERO DE SERVICIOS EDUCATIVOS COMPLEMENTARIOS REALIZADOS | | | | | | | | | | | |
| Unidad de medida: | 25 - NÚMERO | | | | | | | | | | | |
| LÍNEA BASE | | | | | VALOR PROGRAMADO ANUAL | | | | | | | |
| AÑO | 2018 | | VALOR | | 43,565.00 | | AÑO | 2021 | | VALOR | | 1.00 |
| AVANCE TRIMESTRAL OBRA/ACTIVIDAD | | | | | | | | | | | | |
| METAS | 1er.TRIMESTRE | | 2o.TRIMESTRE | | 3er.TRIMESTRE | | 4o.TRIMESTRE | | CUMPLIMIENTO DE METAS | | | |
| PROGRAMACIÓN INICIAL | 0,00 | | 0,00 | | 0,00 | | 1,00 | | T1+T2+T3+T4 | | 1,00 | |
| PROGRAMACIÓN ACTUALIZADA | 0,00 | | 0,00 | | 0,00 | | 1,00 | | T1+T2+T3+T4 | | 1,00 | |
| METAS ALCANZADAS | 0,00 | | 0,00 | | 0,00 | | 1,00 | | T1+T2+T3+T4 | | 1,00 | |
| PORCENTAJE ALCANZADO TRIMESTRAL | 0,00 | | 0,00 | | 0,00 | | 100,00 | | PORCENTAJE ALCANZADO ANUAL | | 100,00 | |

PORCENTAJE DE CUMPLIMIENTO ALCANZADO EN EL TRIMESTRE: 100,00 %

JEFE ADMINISTRATIVO
L.C.E. ADAELVI MOYA SOLANO
VICE-RECTORA DE ADMINISTRACIÓN

TITULAR DE LA DEPENDENCIA/ENTIDAD
DR. MODESTO SEARA VAZQUEZ
RECTOR

**REPORTE DE AVANCE DE GESTIÓN
UR 538 - NOVAUNIVERSITAS
CUARTO TRIMESTRE 2021**



ALINEACIÓN PED:

ESTRATEGIA: 02-PROMOVER MEJOR CALIDAD EN LOS COMPONENTES DEL PROCESO EDUCATIVO: DOCENTES, ESTUDIANTES, PLANES Y PROGRAMAS DE ESTUDIO.
03-PROMOVER UNA EDUCACIÓN INTEGRAL EN LAS Y LOS ESTUDIANTES DE EDUCACIÓN SUPERIOR PARA LA FORMACIÓN DE PROFESIONISTAS CON RESPONSABILIDAD SOCIAL.
LÍNEAS DE ACCIÓN: 001-NOVAUNIVERSITAS

MATRIZ DE INDICADORES PARA RESULTADOS:

COMPONENTE: 299-FORMACIÓN INTEGRAL A NIVEL SUPERIOR Y POSGRADO OTORGADO
ACTIVIDAD: 182-IMPARTIR HORA CLASE

| ESTRUCTURA PROGRAMÁTICA | | | | | | | | | |
|---|---|---|---------------|-------------------------------------|--|--------------------------------|--|----------------------------|-----------|
| PROGRAMA | | SUBPROGRAMA | | PROYECTO | | | OBRA/ACTIVIDAD | | |
| 139-FORMACIÓN PROFESIONAL Y POSGRADO | | 01-OTORGAMIENTO DE FORMACIÓN INTEGRAL A NIVEL SUPERIOR Y POSGRADO | | 000-- | | | 001-IMPARTIR HORAS CLASE EN VALLES CENTRALES | | |
| POBLACIÓN O ÁREA DE ENFOQUE POTENCIAL | ATRIBUTO DE LA POBLACIÓN O ÁREA DE ENFOQUE: | EGRESADO DE EDUCACIÓN MEDIA SUPERIOR | | HOMBRES: | 20088 | MUJERES: | 21643 | TOTAL: | 41731 |
| PRESUPUESTO ANUAL | | | | | | | | | |
| Aprobado | Ampliación | Reducción | Modificado | EJERCIDO T1 | | EJERCIDO T2 | | EJERCIDO T3 | |
| 13,501,883.96 | 2,444,956.98 | 1,552,119.27 | 14,394,721.67 | 3,877,281.80 | | 3,896,173.87 | | 4,088,984.79 | |
| | | | | TOTAL EJERCIDO AL TRIMESTRE VIGENTE | | | | 14,394,721.67 | |
| PRESUPUESTO TRIMESTRAL DE LA ACTIVIDAD | | | | | | | | | |
| Aprobado | | Modificado | | Comprometido | | Devengado | | Ejercido | |
| 753,720.57 | | 2,532,281.21 | | 2,532,281.21 | | 2,532,281.21 | | 2,532,281.21 | |
| % de Ejercido Vs. Modificado | | | | | | | | | |
| 100.00 | | | | | | | | | |
| DATOS DEL INDICADOR | | | | | | | | | |
| Nombre : PORCENTAJE DE HORAS CLASE IMPARTIDAS | | | | | Número de indicador : 168 | | | | |
| Definición : MIDE EL PORCENTAJE DE HORAS CLASE IMPARTIDAS CON RESPECTO A LAS HORAS CLASE PROGRAMADAS | | | | | | | | | |
| Método de Cálculo : (NÚMERO DE HORAS CLASE IMPARTIDAS/ NÚMERO DE HORAS CLASE PROGRAMADAS)*100 | | | | | | | | | |
| Tipo | | Dimensión | | Frecuencia de Medición | | Forma de cálculo del indicador | | Tipo de Valor | |
| GESTIÓN | | EFICACIA | | TRIMESTRAL | | PORCENTAJE | | FLUJO | |
| Sentido Esperado | | | | | | | | | |
| ASCENDENTE | | | | | | | | | |
| MEDIOS DE VERIFICACIÓN / FUENTE INFORMACIÓN | | | | | SUPUESTO | | | | |
| REPORTE PARCIAL DE HORAS CLASE, VALIDADO POR LA VICE-RECTORÍA ACADÉMICA, SE ACTUALIZA TRIMESTRALMENTE VERIFICABLE EN LA PÁGINA ELECTRÓNICA: WWW.NOVA.EDU.MX/AVANCE_MIR_2021 | | | | | EXISTEN PROGRAMAS INSTITUCIONALES Y DE APOYO QUE BRINDAN CONDICIONES ÓPTIMAS PARA EL DESARROLLO DE ACTIVIDADES DOCENTES Y DE APOYO A LOS ESTUDIANTES | | | | |
| DATOS DE LA META | | | | | | | | | |
| Definición de la variable Meta: 1 - NÚMERO DE HORAS CLASE IMPARTIDAS | | | | | | | | | |
| Unidad de medida: 25 - NÚMERO | | | | | | | | | |
| LÍNEA BASE | | | | | VALOR PROGRAMADO ANUAL | | | | |
| AÑO | 2018 | | VALOR | 18,558.00 | | AÑO | 2021 | | VALOR |
| | | | | | | | | | 12,525.00 |
| AVANCE TRIMESTRAL OBRA/ACTIVIDAD | | | | | | | | | |
| METAS | | 1er.TRIMESTRE | | 2o.TRIMESTRE | | 3er.TRIMESTRE | | 4o.TRIMESTRE | |
| CUMPLIMIENTO DE METAS | | | | | | | | | |
| PROGRAMACIÓN INICIAL | 3,300.00 | 4,650.00 | | 600.00 | | 3,975.00 | | T1+T2+T3+T4 | |
| | | | | | | | | 12,525.00 | |
| PROGRAMACIÓN ACTUALIZADA | 3,300.00 | 4,650.00 | | 600.00 | | 3,975.00 | | T1+T2+T3+T4 | |
| | | | | | | | | 12,525.00 | |
| METAS ALCANZADAS | 3,300.00 | 5,292.00 | | 600.00 | | 4,056.00 | | T1+T2+T3+T4 | |
| | | | | | | | | 13,248.00 | |
| PORCENTAJE ALCANZADO TRIMESTRAL | 100.00 | 113.81 | | 100.00 | | 102.04 | | PORCENTAJE ALCANZADO ANUAL | |
| | | | | | | | | 105.77 | |

PORCENTAJE DE CUMPLIMIENTO ALCANZADO EN EL TRIMESTRE: 102.04 %

JEFE ADMINISTRATIVO
L.C.E. ADAELVI MOYA SOLANO
VICE-RECTORA DE ADMINISTRACIÓN

TITULAR DE LA DEPENDENCIA/ENTIDAD
DR. MODESTO SEARA VAZQUEZ
RECTOR

**REPORTE DE AVANCE DE GESTIÓN
UR 538 - NOVAUNIVERSITAS
CUARTO TRIMESTRE 2021**



ALINEACIÓN PED:
ESTRATEGIA: 02-PROMOVER MEJOR CALIDAD EN LOS COMPONENTES DEL PROCESO EDUCATIVO: DOCENTES, ESTUDIANTES, PLANES Y PROGRAMAS DE ESTUDIO.
LÍNEAS DE ACCIÓN: 03-PROMOVER UNA EDUCACIÓN INTEGRAL EN LAS Y LOS ESTUDIANTES DE EDUCACIÓN SUPERIOR PARA LA FORMACIÓN DE PROFESIONISTAS CON RESPONSABILIDAD SOCIAL.
UE: 001-NOVAUNIVERSITAS

MATRIZ DE INDICADORES PARA RESULTADOS:
COMPONENTE: 299-FORMACIÓN INTEGRAL A NIVEL SUPERIOR Y POSGRADO OTORGADO
ACTIVIDAD: 1912-OFRECER SERVICIO EDUCATIVO COMPLEMENTARIO

| ESTRUCTURA PROGRAMÁTICA | | | | | | | |
|---------------------------------------|---|---|----------|----------|----------|---|--------------|
| PROGRAMA | | SUBPROGRAMA | | PROYECTO | | OBRA/ACTIVIDAD | |
| 139-FORMACIÓN PROFESIONAL Y POSGRADO | | 01-OTORGAMIENTO DE FORMACIÓN INTEGRAL A NIVEL SUPERIOR Y POSGRADO | | 000-- | | 002-OFRECER SERVICIOS COMPLEMENTARIOS EN VALLES CENTRALES | |
| POBLACIÓN O ÁREA DE ENFOQUE POTENCIAL | ATRIBUTO DE LA POBLACIÓN O ÁREA DE ENFOQUE: | EGRESADO DE EDUCACIÓN MEDIA SUPERIOR | HOMBRES: | 20088 | MUJERES: | 21643 | TOTAL: 41731 |

| PRESUPUESTO ANUAL | | | | | | | |
|-------------------------------------|------------|------------|--------------|-------------|-------------|-------------|--------------|
| Aprobado | Ampliación | Reducción | Modificado | EJERCIDO T1 | EJERCIDO T2 | EJERCIDO T3 | EJERCIDO T4 |
| 1,804,937.36 | 127,611.16 | 226,321.92 | 1,706,226.60 | 465,645.13 | 483,948.95 | 521,966.25 | 234,666.27 |
| TOTAL EJERCIDO AL TRIMESTRE VIGENTE | | | | | | | 1,706,226.60 |

| PRESUPUESTO TRIMESTRAL DE LA ACTIVIDAD | | | | | | | |
|--|------------|--------------|------------|------------|------------------------------|--|--|
| Aprobado | Modificado | Comprometido | Devengado | Ejercido | % de Ejercido Vs. Modificado | | |
| 139,797.81 | 234,666.27 | 234,666.27 | 234,666.27 | 234,666.27 | 100.00 | | |

| DATOS DEL INDICADOR | | | | | | | |
|---|-----------|------------------------|--------------------------------|---|------------------|--|--|
| Nombre : PORCENTAJE DE JORNADAS ACADÉMICAS REALIZADAS | | | | Número de indicador : 172 | | | |
| Definición : MIDE EL PORCENTAJE DE JORNADAS ACADÉMICAS REALIZADAS CONTRA EL NÚMERO DE JORNADAS ACADÉMICAS PROGRAMADAS | | | | | | | |
| Método de Cálculo : (NÚMERO DE JORNADAS ACADÉMICAS REALIZADAS/ NÚMERO DE JORNADAS ACADÉMICAS PROGRAMADAS)*100 | | | | | | | |
| Tipo | Dimensión | Frecuencia de Medición | Forma de cálculo del indicador | Tipo de Valor | Sentido Esperado | | |
| GESTIÓN | EFICACIA | TRIMESTRAL | PORCENTAJE | FLUJO | ASCENDENTE | | |
| MEDIOS DE VERIFICACIÓN / FUENTE INFORMACIÓN | | | | SUPUESTO | | | |
| REPORTES DE ASISTENCIA POR TIPO DE SERVICIO, VALIDADOS Y RESGUARDADOS POR LA VICE RECTORIA ACADÉMICA, SE ACTUALIZA TRIMESTRALMENTE VERIFICABLE EN LA PÁGINA ELECTRÓNICA WWW.NOVA.EDU.MX/AVANCE MIR_2021 | | | | LA PANDEMIA PROVOCADA POR EL SARS-COV-2, COVID 19 SE ENCUENTRA CONTROLADA Y LAS CONDICIONES LABORALES Y ECONÓMICAS SON FAVORABLES | | | |

| DATOS DE LA META | | | | | | | |
|--|--|--|--|--|--|--|--|
| Definición de la variable Meta: 1 - NÚMERO DE JORNADAS ACADÉMICAS REALIZADAS | | | | | | | |
| Unidad de medida: 25 - NÚMERO | | | | | | | |

| LÍNEA BASE | | | | VALOR PROGRAMADO ANUAL | | | | | |
|----------------------------------|---------------|--------|--------------|------------------------|----------------------------|------|-----------------------|-------|------|
| AÑO | 2018 | | VALOR | 7.00 | AÑO | 2021 | | VALOR | 6.00 |
| AVANCE TRIMESTRAL OBRA/ACTIVIDAD | | | | | | | | | |
| METAS | 1er.TRIMESTRE | | 2o.TRIMESTRE | 3er.TRIMESTRE | 4o.TRIMESTRE | | CUMPLIMIENTO DE METAS | | |
| PROGRAMACIÓN INICIAL | 0.00 | 1.00 | 1.00 | 4.00 | T1+T2+T3+T4 | | 6.00 | | |
| PROGRAMACIÓN ACTUALIZADA | 0.00 | 1.00 | 1.00 | 4.00 | T1+T2+T3+T4 | | 6.00 | | |
| METAS ALCANZADAS | 0.00 | 3.00 | 1.00 | 4.00 | T1+T2+T3+T4 | | 8.00 | | |
| PORCENTAJE ALCANZADO TRIMESTRAL | 0.00 | 300.00 | 100.00 | 100.00 | PORCENTAJE ALCANZADO ANUAL | | 133.33 | | |

PORCENTAJE DE CUMPLIMIENTO ALCANZADO EN EL TRIMESTRE: 100.00 %

| DATOS DEL INDICADOR | | | | | | | |
|---|-----------|------------------------|--------------------------------|---|------------------|--|--|
| Nombre : PORCENTAJE DE BECAS ALIMENTARIAS OTORGADAS | | | | Número de indicador : 2203 | | | |
| Definición : MIDE EL PORCENTAJE DE BECAS ALIMENTARIAS OTORGADAS, RESPECTO A LAS SOLICITADAS | | | | | | | |
| Método de Cálculo : (NÚMERO DE BECAS ALIMENTARIAS OTORGADAS/ NÚMERO DE BECAS ALIMENTARIAS SOLICITADAS)*100 | | | | | | | |
| Tipo | Dimensión | Frecuencia de Medición | Forma de cálculo del indicador | Tipo de Valor | Sentido Esperado | | |
| GESTIÓN | EFICACIA | TRIMESTRAL | PORCENTAJE | FLUJO | ASCENDENTE | | |
| MEDIOS DE VERIFICACIÓN / FUENTE INFORMACIÓN | | | | SUPUESTO | | | |
| REPORTES DE ASISTENCIA POR TIPO DE SERVICIO, VALIDADOS Y RESGUARDADOS POR LA VICE RECTORIA ACADÉMICA, SE ACTUALIZA TRIMESTRALMENTE VERIFICABLE EN LA PÁGINA ELECTRÓNICA WWW.NOVA.EDU.MX/AVANCE MIR_2021 | | | | LA PANDEMIA PROVOCADA POR EL SARS-COV-2, COVID 19 SE ENCUENTRA CONTROLADA Y LAS CONDICIONES LABORALES Y ECONÓMICAS SON FAVORABLES | | | |

JEFE ADMINISTRATIVO
 L.C.E. ADAELVI MOYA SOLANO
 VICE-RECTORA DE ADMINISTRACIÓN

TITULAR DE LA DEPENDENCIA/ENTIDAD
 DR. MODESTO SEARA VAZQUEZ
 RECTOR

**REPORTE DE AVANCE DE GESTIÓN
UR 538 - NOVAUNIVERSITAS
CUARTO TRIMESTRE 2021**



| DATOS DE LA META | | | | | | | |
|----------------------------------|---------------|--|---------------|------------------------|----------------------------|----------|----------|
| Definición de la variable Meta: | | 1 - NÚMERO DE BECAS ALIMENTARIAS OTORGADAS | | | | | |
| Unidad de medida: | | 25 - NÚMERO | | | | | |
| LÍNEA BASE | | | | VALOR PROGRAMADO ANUAL | | | |
| AÑO | 2018 | VALOR | 3,720.00 | AÑO | 2021 | VALOR | 8,040.00 |
| AVANCE TRIMESTRAL OBRA/ACTIVIDAD | | | | | | | |
| METAS | 1er.TRIMESTRE | 2o.TRIMESTRE | 3er.TRIMESTRE | 4o.TRIMESTRE | CUMPLIMIENTO DE METAS | | |
| PROGRAMACIÓN INICIAL | 1,760.00 | 2,480.00 | 1,600.00 | 2,200.00 | T1+T2+T3+T4 | 8,040.00 | |
| PROGRAMACIÓN ACTUALIZADA | 1,760.00 | 2,480.00 | 1,600.00 | 2,200.00 | T1+T2+T3+T4 | 8,040.00 | |
| METAS ALCANZADAS | 0,00 | 0,00 | 0,00 | 2,080,00 | T1+T2+T3+T4 | 2,080,00 | |
| PORCENTAJE ALCANZADO TRIMESTRAL | 0,00 | 0,00 | 0,00 | 94.55 | PORCENTAJE ALCANZADO ANUAL | 25.87 | |

PORCENTAJE DE CUMPLIMIENTO ALCANZADO EN EL TRIMESTRE: 94.55 %

| DATOS DEL INDICADOR | | | | | | | | |
|---|---------------|---|--------------------------------|---|----------------------------|-------|-------|------|
| Nombre : | | PORCENTAJE DE VIAJES DE PRACTICA REALIZADOS | | | Número de indicador : | | | 2284 |
| Definición : MIDE EL PORCENTAJE DE VIAJES DE PRACTICA, RESPECTO AL PROGRAMADO | | | | | | | | |
| Método de Cálculo : (NÚMERO DE VIAJES DE PRACTICA REALIZADOS/ NÚMERO DE VIAJES DE PRACTICA PROGRAMADOS)*100 | | | | | | | | |
| Tipo | Dimensión | Frecuencia de Medición | Forma de cálculo del indicador | Tipo de Valor | Sentido Esperado | | | |
| GESTIÓN | EFICACIA | TRIMESTRAL | PORCENTAJE | FLUJO | ASCENDENTE | | | |
| MEDIOS DE VERIFICACIÓN / FUENTE INFORMACIÓN | | | | SUPUESTO | | | | |
| REPORTES DE ASISTENCIA POR TIPO DE SERVICIO, VALIDADOS Y RESGUARDADOS POR LA VICE RECTORIA ACADEMICA, SE ACTUALIZA TRIMESTRALMENTE VERIFICABLE EN LA PÁGINA ELECTRÓNICA WWW.NOVA.EDU.MX/AVANCE MIR_2021 | | | | LA PANDEMIA PROVOCADA POR EL SARS-COV-2, COVID 19 SE ENCUENTRA CONTROLADA Y LAS CONDICIONES LABORALES Y ECONÓMICAS SON FAVORABLES | | | | |
| DATOS DE LA META | | | | | | | | |
| Definición de la variable Meta: | | 1 - NÚMERO DE VIAJES DE PRACTICA REALIZADOS | | | | | | |
| Unidad de medida: | | 25 - NÚMERO | | | | | | |
| LÍNEA BASE | | | | VALOR PROGRAMADO ANUAL | | | | |
| AÑO | 2018 | VALOR | 26.00 | AÑO | 2021 | VALOR | 15.00 | |
| AVANCE TRIMESTRAL OBRA/ACTIVIDAD | | | | | | | | |
| METAS | 1er.TRIMESTRE | 2o.TRIMESTRE | 3er.TRIMESTRE | 4o.TRIMESTRE | CUMPLIMIENTO DE METAS | | | |
| PROGRAMACIÓN INICIAL | 0,00 | 5,00 | 0,00 | 10,00 | T1+T2+T3+T4 | 15,00 | | |
| PROGRAMACIÓN ACTUALIZADA | 0,00 | 5,00 | 0,00 | 10,00 | T1+T2+T3+T4 | 15,00 | | |
| METAS ALCANZADAS | 0,00 | 0,00 | 0,00 | 0,00 | T1+T2+T3+T4 | 0,00 | | |
| PORCENTAJE ALCANZADO TRIMESTRAL | 0,00 | 0,00 | 0,00 | 0,00 | PORCENTAJE ALCANZADO ANUAL | 0,00 | | |

PORCENTAJE DE CUMPLIMIENTO ALCANZADO EN EL TRIMESTRE: 0.00 %

| DATOS DEL INDICADOR | | | | | | | | |
|---|-----------|---|--------------------------------|---|-----------------------|--|--|------|
| Nombre : | | PORCENTAJE DE SERVICIOS EDUCATIVOS COMPLEMENTARIOS REALIZADOS | | | Número de indicador : | | | 2274 |
| Definición : MIDE EL PORCENTAJE DE SERVICIOS EDUCATIVOS COMPLEMENTARIOS REALIZADOS, RESPECTO AL PROGRAMADO | | | | | | | | |
| Método de Cálculo : (NÚMERO DE SERVICIOS EDUCATIVOS COMPLEMENTARIOS REALIZADOS/ NÚMERO DE SERVICIOS EDUCATIVOS COMPLEMENTARIOS PROGRAMADOS)*100 | | | | | | | | |
| Tipo | Dimensión | Frecuencia de Medición | Forma de cálculo del indicador | Tipo de Valor | Sentido Esperado | | | |
| GESTIÓN | EFICACIA | TRIMESTRAL | PORCENTAJE | FLUJO | ASCENDENTE | | | |
| MEDIOS DE VERIFICACIÓN / FUENTE INFORMACIÓN | | | | SUPUESTO | | | | |
| REPORTES DE ASISTENCIA POR TIPO DE SERVICIO, VALIDADOS Y RESGUARDADOS POR LA VICE RECTORIA ACADEMICA, SE ACTUALIZA TRIMESTRALMENTE VERIFICABLE EN LA PÁGINA ELECTRÓNICA WWW.NOVA.EDU.MX/AVANCE MIR_2021 | | | | LA PANDEMIA PROVOCADA POR EL SARS-COV-2, COVID 19 SE ENCUENTRA CONTROLADA Y LAS CONDICIONES LABORALES Y ECONÓMICAS SON FAVORABLES | | | | |

JEFE ADMINISTRATIVO
L.C.E. ADAELVI MOYA SOLANO
VICE-RECTORA DE ADMINISTRACIÓN

TITULAR DE LA DEPENDENCIA/ENTIDAD
DR. MODESTO SEARA VAZQUEZ
RECTOR

**REPORTE DE AVANCE DE GESTIÓN
UR 538 - NOVAUNIVERSITAS
CUARTO TRIMESTRE 2021**



Gobierno del Estado

| DATOS DE LA META | | | | | | | |
|----------------------------------|---------------|---|---------------|------------------------|----------------------------|-----------|-----------|
| Definición de la variable Meta: | | 1 - NÚMERO DE SERVICIOS EDUCATIVOS COMPLEMENTARIOS REALIZADOS | | | | | |
| Unidad de medida: | | 25 - NÚMERO | | | | | |
| LÍNEA BASE | | | | VALOR PROGRAMADO ANUAL | | | |
| AÑO | 2018 | VALOR | 43,565.00 | AÑO | 2021 | VALOR | 44,510.00 |
| AVANCE TRIMESTRAL OBRA/ACTIVIDAD | | | | | | | |
| METAS | 1er.TRIMESTRE | 2o.TRIMESTRE | 3er.TRIMESTRE | 4o.TRIMESTRE | CUMPLIMIENTO DE METAS | | |
| PROGRAMACIÓN INICIAL | 11,550.00 | 14,910.00 | 4,800.00 | 13,250.00 | T1+T2+T3+T4 | 44,510.00 | |
| PROGRAMACIÓN ACTUALIZADA | 11,550.00 | 14,910.00 | 4,800.00 | 13,250.00 | T1+T2+T3+T4 | 44,510.00 | |
| METAS ALCANZADAS | 11,100.00 | 15,624.00 | 3,960.00 | 14,144.00 | T1+T2+T3+T4 | 44,828.00 | |
| PORCENTAJE ALCANZADO TRIMESTRAL | 96.10 | 104.79 | 82.50 | 106.75 | PORCENTAJE ALCANZADO ANUAL | 100.71 | |

PORCENTAJE DE CUMPLIMIENTO ALCANZADO EN EL TRIMESTRE: 106.75 %

JEFE ADMINISTRATIVO
L.C.E. ADAELVI MOYA SOLANO
VICE-RECTORA DE ADMINISTRACIÓN

TITULAR DE LA DEPENDENCIA/ENTIDAD
DR. MODESTO SEARA VAZQUEZ
RECTOR

REPORTE DE AVANCE DE GESTIÓN

UR 538 - NOVAUNIVERSITAS

CUARTO TRIMESTRE 2021



ALINEACIÓN PED:

ESTRATEGIA: 02-PROMOVER MEJOR CALIDAD EN LOS COMPONENTES DEL PROCESO EDUCATIVO: DOCENTES, ESTUDIANTES, PLANES Y PROGRAMAS DE ESTUDIO.
 03-PROMOVER UNA EDUCACIÓN INTEGRAL EN LAS Y LOS ESTUDIANTES DE EDUCACIÓN SUPERIOR PARA LA FORMACIÓN DE PROFESIONISTAS CON RESPONSABILIDAD SOCIAL.
 LÍNEAS DE ACCIÓN:
 UE: 001-NOVAUNIVERSITAS

MATRIZ DE INDICADORES PARA RESULTADOS:

COMPONENTE: 299-FORMACIÓN INTEGRAL A NIVEL SUPERIOR Y POSGRADO OTORGADO
 ACTIVIDAD: 182-IMPARTIR HORA CLASE

| ESTRUCTURA PROGRAMÁTICA | | | | | | | | | |
|---|---|---|--------------|-------------------------------------|--|--------------------------------|---|------------------------------|----------|
| PROGRAMA | | SUBPROGRAMA | | PROYECTO | | | OBRA/ACTIVIDAD | | |
| 139-FORMACIÓN PROFESIONAL Y POSGRADO | | 01-OTORGAMIENTO DE FORMACIÓN INTEGRAL A NIVEL SUPERIOR Y POSGRADO | | 000-- | | | 003-IMPARTIR HORAS CLASE EN LA MIXTECA (CAMPUS JUXTLAHUACA) | | |
| POBLACIÓN O ÁREA DE ENFOQUE POTENCIAL | ATRIBUTO DE LA POBLACIÓN O ÁREA DE ENFOQUE: | EGRESADO DE EDUCACIÓN MEDIA SUPERIOR | | HOMBRES: | 20088 | MUJERES: | 21643 | TOTAL: | 41731 |
| PRESUPUESTO ANUAL | | | | | | | | | |
| Aprobado | Ampliación | Reducción | Modificado | EJERCIDO T1 | | EJERCIDO T2 | | EJERCIDO T3 | |
| 7,758,285.42 | 273,513.16 | 949,971.40 | 7,081,827.18 | 1,964,387.39 | | 1,877,699.16 | | 1,970,875.74 | |
| | | | | TOTAL EJERCIDO AL TRIMESTRE VIGENTE | | | | 7,081,827.18 | |
| PRESUPUESTO TRIMESTRAL DE LA ACTIVIDAD | | | | | | | | | |
| Aprobado | | Modificado | | Comprometido | | Devengado | | Ejercido | |
| 1,279,766.48 | | 1,268,864.89 | | 1,268,864.89 | | 1,268,864.89 | | 1,268,864.89 | |
| | | | | | | | | % de Ejercido Vs. Modificado | |
| | | | | | | | | 100.00 | |
| DATOS DEL INDICADOR | | | | | | | | | |
| Nombre : PORCENTAJE DE HORAS CLASE IMPARTIDAS | | | | | Número de indicador : 168 | | | | |
| Definición : MIDE EL PORCENTAJE DE HORAS CLASE IMPARTIDAS CON RESPECTO A LAS HORAS CLASE PROGRAMADAS | | | | | | | | | |
| Método de Cálculo : (NÚMERO DE HORAS CLASE IMPARTIDAS/ NÚMERO DE HORAS CLASE PROGRAMADAS)*100 | | | | | | | | | |
| Tipo | | Dimensión | | Frecuencia de Medición | | Forma de cálculo del indicador | | Tipo de Valor | |
| GESTIÓN | | EFICACIA | | TRIMESTRAL | | PORCENTAJE | | FLUJO | |
| | | | | | | | | ASCENDENTE | |
| MEDIOS DE VERIFICACIÓN / FUENTE INFORMACIÓN | | | | | SUPUESTO | | | | |
| REPORTE PARCIAL DE HORAS CLASE, VALIDADO POR LA VICE-RECTORÍA ACADÉMICA, SE ACTUALIZA TRIMESTRALMENTE VERIFICABLE EN LA PÁGINA ELECTRÓNICA: WWW.NOVA.EDU.MX/AVANCE_MIR_2021 | | | | | EXISTEN PROGRAMAS INSTITUCIONALES Y DE APOYO QUE BRINDAN CONDICIONES ÓPTIMAS PARA EL DESARROLLO DE ACTIVIDADES DOCENTES Y DE APOYO A LOS ESTUDIANTES | | | | |
| DATOS DE LA META | | | | | | | | | |
| Definición de la variable Meta: 1 - NÚMERO DE HORAS CLASE IMPARTIDAS | | | | | | | | | |
| Unidad de medida: 25 - NÚMERO | | | | | | | | | |
| LÍNEA BASE | | | | | VALOR PROGRAMADO ANUAL | | | | |
| AÑO | 2018 | | VALOR | 18,558.00 | AÑO | 2021 | | VALOR | 7,755.00 |
| AVANCE TRIMESTRAL OBRA/ACTIVIDAD | | | | | | | | | |
| METAS | | 1er.TRIMESTRE | | 2o.TRIMESTRE | | 3er.TRIMESTRE | | 4o.TRIMESTRE | |
| CUMPLIMIENTO DE METAS | | | | | | | | | |
| PROGRAMACIÓN INICIAL | 1,980.00 | 2,790.00 | 600.00 | 2,385.00 | T1+T2+T3+T4 | | 7,755.00 | | |
| PROGRAMACIÓN ACTUALIZADA | 1,980.00 | 2,790.00 | 600.00 | 2,385.00 | T1+T2+T3+T4 | | 7,755.00 | | |
| METAS ALCANZADAS | 1,980.00 | 3,024.00 | 600.00 | 3,276.00 | T1+T2+T3+T4 | | 8,880.00 | | |
| PORCENTAJE ALCANZADO TRIMESTRAL | 100.00 | 108.39 | 100.00 | 137.36 | PORCENTAJE ALCANZADO ANUAL | | 114.51 | | |

PORCENTAJE DE CUMPLIMIENTO ALCANZADO EN EL TRIMESTRE: 137.36 %

JEFE ADMINISTRATIVO
 L.C.E. ADAELVI MOYA SOLANO
 VICE-RECTORA DE ADMINISTRACIÓN

TITULAR DE LA DEPENDENCIA/ENTIDAD
 DR. MODESTO SEARA VAZQUEZ
 RECTOR

**REPORTE DE AVANCE DE GESTIÓN
UR 538 - NOVAUNIVERSITAS
CUARTO TRIMESTRE 2021**



ALINEACIÓN PED:
EJE: 01-OAXACA INCLUYENTE CON EL DESARROLLO SOCIAL
TEMA: 01-EDUCACIÓN
OBJETIVO: 11-PROMOVER LA VINCULACIÓN DEL SECTOR EDUCATIVO DE TIPO SUPERIOR CON EL SECTOR PRODUCTIVO Y SOCIAL, A FIN DE PRESTAR SERVICIOS DE INVESTIGACIÓN, TRANSFERENCIA DE CONOCIMIENTOS, PROMOCIÓN DEL DESARROLLO Y EDUCACIÓN CONTINUA.
ESTRATEGIA: 01-PROMOVER LOS MECANISMOS PARA INCENTIVAR LA VINCULACIÓN ENTRE LAS IES Y LOS SECTORES PRODUCTIVO Y SOCIAL EN EL ESTADO DE OAXACA.
LÍNEAS DE ACCIÓN: 01-PROMOVER CONJUNTAMENTE CON LAS IES PROGRAMAS DE RESIDENCIAS PROFESIONALES EN EMPRESAS Y DEPENDENCIAS.
UE: 001-NOVAUNIVERSITAS

MATRIZ DE INDICADORES PARA RESULTADOS:
FIN: CONTRIBUIR A LA PRESTACIÓN DE SERVICIOS DE INVESTIGACIÓN, TRANSFERENCIA DE CONOCIMIENTOS, PROMOCIÓN DEL DESARROLLO Y EDUCACIÓN CONTINUA.
PROPÓSITO: INSTITUCIONES DE EDUCACIÓN SUPERIOR EN EL ESTADO DE OAXACA VINCULADOS EN EL SECTOR PRODUCTIVO Y SOCIAL
COMPONENTE: 334-SERVICIO SOCIAL Y CONSULTORÍA AL SECTOR PRODUCTIVO, SOCIAL Y GUBERNAMENTAL OTORGADA
ACTIVIDAD: 1921-OTORGAR SERVICIO DE CONSULTORÍA A TERCEROS

| ESTRUCTURA PROGRAMÁTICA | | | | | | | |
|--|---|---|------------|---|-------------|---|-------------|
| PROGRAMA | | SUBPROGRAMA | | PROYECTO | | OBRA/ACTIVIDAD | |
| 156-VINCULACIÓN DE LAS INSTITUCIONES DE NIVEL SUPERIOR CON EL SECTOR PRODUCTIVO Y SOCIAL. | | 01-OTORGAMIENTO DE SERVICIO SOCIAL Y CONSULTORÍA AL SECTOR PRODUCTIVO, SOCIAL Y GUBERNAMENTAL | | 000-- | | 001-OTORGAR SERVICIOS DE CONSULTORÍA A TERCEROS EN VALLES CENTRALES | |
| POBLACIÓN O ÁREA DE ENFOQUE POTENCIAL | ATRIBUTO DE LA POBLACIÓN O ÁREA DE ENFOQUE: | INSTITUCIÓN DE EDUCACIÓN SUPERIOR | | HOMBRES: | 0 | MUJERES: | 0 |
| | | | | TOTAL: | | | 40 |
| PRESUPUESTO ANUAL | | | | | | | |
| Aprobado | Ampliación | Reducción | Modificado | EJERCIDO T1 | EJERCIDO T2 | EJERCIDO T3 | EJERCIDO T4 |
| 244,528.98 | 677.28 | 24,797.71 | 220,408.55 | 34,703.86 | 27,988.92 | 74,774.92 | 82,940.85 |
| | | | | TOTAL EJERCIDO AL TRIMESTRE VIGENTE | | | |
| | | | | 220,408.55 | | | |
| PRESUPUESTO TRIMESTRAL DE LA ACTIVIDAD | | | | | | | |
| Aprobado | | Modificado | | Comprometido | | Ejercido | |
| 47,432.03 | | 82,940.85 | | 82,940.85 | | 82,940.85 | |
| | | | | % de Ejercido Vs. Modificado | | | |
| | | | | 100.00 | | | |
| DATOS DEL INDICADOR | | | | | | | |
| Nombre : PORCENTAJE DE SERVICIOS DE CONSULTORÍA OTORGADOS | | | | Número de indicador : 222 | | | |
| Definición : MIDE EL PORCENTAJE DE CONSULTORÍAS OTORGADAS RESPECTO DEL NÚMERO DE CONSULTORÍAS PROGRAMADAS | | | | | | | |
| Método de Cálculo : (NÚMERO DE SERVICIOS DE CONSULTORÍA OTORGADOS / NÚMERO DE SERVICIOS DE CONSULTORÍA PROGRAMADOS)*100 | | | | | | | |
| Tipo | | Dimensión | | Frecuencia de Medición | | Forma de cálculo del indicador | |
| GESTIÓN | | EFICACIA | | TRIMESTRAL | | PORCENTAJE | |
| | | | | | | Tipo de Valor | |
| | | | | | | FLUJO | |
| | | | | | | Sentido Esperado | |
| | | | | | | ASCENDENTE | |
| MEDIOS DE VERIFICACIÓN / FUENTE INFORMACIÓN | | | | SUPUESTO | | | |
| INFORME DE PROMOCIÓN DEL DESARROLLO, AVALADO Y RESGUARDADO POR LA VICE RECTORÍA ACADÉMICA, SE ACTUALIZA TRIMESTRALMENTE Y VERIFICABLE EN LA PÁGINA ELECTRÓNICA WWW.NOVA.EDU.MX/AVANCE_MIR_2021 | | | | LA PANDEMIA PROVOCADA POR EL SARS-COV-2, COVID 19 SE ENCUENTRA CONTROLADA Y LAS CONDICIONES LABORALES Y ECONÓMICAS SON FAVORABLES | | | |
| DATOS DE LA META | | | | | | | |
| Definición de la variable Meta: 1 - NÚMERO DE SERVICIOS DE CONSULTORÍA OTORGADOS | | | | | | | |
| Unidad de medida: 25 - NÚMERO | | | | | | | |
| LÍNEA BASE | | | | VALOR PROGRAMADO ANUAL | | | |
| AÑO | 2018 | | VALOR | 23.00 | AÑO | 2021 | |
| | | | | | | VALOR | |
| | | | | | | 11.00 | |
| AVANCE TRIMESTRAL OBRA/ACTIVIDAD | | | | | | | |
| METAS | | 1er.TRIMESTRE | | 2o.TRIMESTRE | | 3er.TRIMESTRE | |
| PROGRAMACIÓN INICIAL | | 0.00 | | 1.00 | | 6.00 | |
| PROGRAMACIÓN ACTUALIZADA | | 0.00 | | 1.00 | | 6.00 | |
| METAS ALCANZADAS | | 0.00 | | 2.00 | | 1.00 | |
| PORCENTAJE ALCANZADO TRIMESTRAL | | 0.00 | | 200.00 | | 16.67 | |
| | | | | | | 4o.TRIMESTRE | |
| | | | | | | 75.00 | |
| | | | | | | CUMPLIMIENTO DE METAS | |
| | | | | | | T1+T2+T3+T4 | |
| | | | | | | 11.00 | |
| | | | | | | T1+T2+T3+T4 | |
| | | | | | | 11.00 | |
| | | | | | | T1+T2+T3+T4 | |
| | | | | | | 6.00 | |
| | | | | | | PORCENTAJE ALCANZADO ANUAL | |
| | | | | | | 54.55 | |

PORCENTAJE DE CUMPLIMIENTO ALCANZADO EN EL TRIMESTRE: 75,00 %

JEFE ADMINISTRATIVO
L.C.E. ADAELVI MOYA SOLANO
VICE-RECTORA DE ADMINISTRACIÓN

TITULAR DE LA DEPENDENCIA/ENTIDAD
DR. MODESTO SEARA VAZQUEZ
RECTOR

**REPORTE DE AVANCE DE GESTIÓN
UR 538 - NOVAUNIVERSITAS
CUARTO TRIMESTRE 2021**



ALINEACIÓN PED:

ESTRATEGIA: 01-PROMOVER LOS MECANISMOS PARA INCENTIVAR LA VINCULACIÓN ENTRE LAS IES Y LOS SECTORES PRODUCTIVO Y SOCIAL EN EL ESTADO DE OAXACA.
LÍNEAS DE ACCIÓN: 01-PROMOVER CONJUNTAMENTE CON LAS IES PROGRAMAS DE RESIDENCIAS PROFESIONALES EN EMPRESAS Y DEPENDENCIAS.
UE: 001-NOVAUNIVERSITAS

MATRIZ DE INDICADORES PARA RESULTADOS:

COMPONENTE: 647-CULTURA, CIVISMO Y DEPORTE PROMOVIDO Y DIFUNDIDO
ACTIVIDAD: 247-REALIZAR EVENTO CULTURAL

| ESTRUCTURA PROGRAMÁTICA | | | | | | | | | | |
|--|--|---|------------------------|--------------|--|---|---------------|-------------------------------------|----------------------------|------------------------------|
| PROGRAMA | | SUBPROGRAMA | | PROYECTO | | OBRA/ACTIVIDAD | | | | |
| 156-VINCULACIÓN DE LAS INSTITUCIONES DE NIVEL SUPERIOR CON EL SECTOR PRODUCTIVO Y SOCIAL. | | 02-PROMOCIÓN Y DIFUSIÓN DE CULTURA, CIVISMO Y DEPORTE | | 000-- | | 001-REALIZAR EVENTOS CULTURALES EN VALLES CENTRALES | | | | |
| POBLACIÓN O ÁREA DE ENFOQUE POTENCIAL | ATRIBUTO DE LA POBLACIÓN O ÁREA DE ENFOQUE: | INSTITUCIÓN DE EDUCACIÓN SUPERIOR | | HOMBRES: | 0 | MUJERES: | 0 | TOTAL: | 40 | |
| PRESUPUESTO ANUAL | | | | | | | | | | |
| Aprobado | Ampliación | Reducción | Modificado | EJERCIDO T1 | | EJERCIDO T2 | | EJERCIDO T3 | | |
| 311,230.19 | 688.59 | 45,758.67 | 266,160.11 | 38,220.01 | | 30,023.91 | | 71,812.83 | | |
| | | | | | | | | TOTAL EJERCIDO AL TRIMESTRE VIGENTE | | 266,160.11 |
| PRESUPUESTO TRIMESTRAL DE LA ACTIVIDAD | | | | | | | | | | |
| Aprobado | | Modificado | | Comprometido | | Devengado | | Ejercido | | % de Ejercido Vs. Modificado |
| 87,641.94 | | 126,103.36 | | 126,103.36 | | 126,103.36 | | 126,103.36 | | 100.00 |
| DATOS DEL INDICADOR | | | | | | | | | | |
| Nombre : | PORCENTAJE DE EVENTOS CULTURALES REALIZADOS | | | | Número de indicador : | 247 | | | | |
| Definición : | MIDE EL PORCENTAJE DE EVENTOS CULTURALES REALIZADOS RESPECTO AL EL NÚMERO DE EVENTOS PROGRAMADOS | | | | | | | | | |
| Método de Cálculo : | (NÚMERO DE EVENTOS CULTURALES REALIZADOS / NÚMERO DE EVENTOS CULTURALES PROGRAMADOS)*100 | | | | | | | | | |
| Tipo | Dimensión | | Frecuencia de Medición | | Forma de cálculo del indicador | | Tipo de Valor | | Sentido Esperado | |
| GESTIÓN | EFICACIA | | TRIMESTRAL | | PORCENTAJE | | FLUJO | | ASCENDENTE | |
| MEDIOS DE VERIFICACIÓN / FUENTE INFORMACIÓN | | | | | SUPUESTO | | | | | |
| INFORME DE LA COORDINACIÓN DE DIFUSIÓN DE LA CULTURA, VALIDADA Y RESGUARDADA POR LA RECTORIA ACADÉMICA, SE ACTUALIZA TRIMESTRALMENTE Y VERIFICABLE EN LA PÁGINA ELECTRÓNICA: WWW.NOVA.EDU.MX/AVANCE_MIR_2021 | | | | | LA PANDEMIA PROVOCADA POR EL SARS-COV-2, COVID 19 SE ENCUENTRA CONTROLADA Y LAS CONDICIONES LABORABLES Y ECONÓMICAS SON FAVORABLES | | | | | |
| DATOS DE LA META | | | | | | | | | | |
| Definición de la variable Meta: | | 1 - NÚMERO DE EVENTOS CULTURALES REALIZADOS | | | | | | | | |
| Unidad de medida: | | 25 - NÚMERO | | | | | | | | |
| LÍNEA BASE | | | | | VALOR PROGRAMADO ANUAL | | | | | |
| AÑO | 2018 | | VALOR | 24.00 | | AÑO | 2021 | | VALOR | 10.00 |
| AVANCE TRIMESTRAL OBRA/ACTIVIDAD | | | | | | | | | | |
| METAS | 1er.TRIMESTRE | | 2o.TRIMESTRE | | 3er.TRIMESTRE | | 4o.TRIMESTRE | | CUMPLIMIENTO DE METAS | |
| PROGRAMACIÓN INICIAL | 1.00 | | 1.00 | | 4.00 | | 4.00 | | T1+T2+T3+T4 | 10.00 |
| PROGRAMACIÓN ACTUALIZADA | 1.00 | | 1.00 | | 4.00 | | 4.00 | | T1+T2+T3+T4 | 10.00 |
| METAS ALCANZADAS | 0.00 | | 1.00 | | 1.00 | | 4.00 | | T1+T2+T3+T4 | 6.00 |
| PORCENTAJE ALCANZADO TRIMESTRAL | 0.00 | | 100.00 | | 25.00 | | 100.00 | | PORCENTAJE ALCANZADO ANUAL | 60.00 |

PORCENTAJE DE CUMPLIMIENTO ALCANZADO EN EL TRIMESTRE: 100.00 %

JEFE ADMINISTRATIVO
L.C.E. ADAELVI MOYA SOLANO
VICE-RECTORA DE ADMINISTRACIÓN

TITULAR DE LA DEPENDENCIA/ENTIDAD
DR. MODESTO SEARA VAZQUEZ
RECTOR



GOBIERNO DEL ESTADO
DE OAXACA



NOVA

NOVAUNIVERSITAS

Del 01 de Enero al 31 de Diciembre del 2021

PROGRAMAS Y PROYECTOS DE INVERSIÓN
BENEFICIARIA: NOVAUNIVERSITAS UR: 538 UE: 001

| Nombre de los Proyectos |
|--|
| 1.- Construcción de caseta emergencia cerca perimetral e instalaciones (red de voy y datos, hidráulica y sanitaria) en la Universidad Pública del Sistema de Universidades Estatales de Oaxaca NovaUniversitas Campus Periférico, en la localidad de Cañada de los Matus Municipio de Santos Reyes Nopala |
| 2.- Construcción de dirección, pórtico y vialidades en la Universidad Pública del Sistema de Universidades Estatales de Oaxaca NovaUniversitas campus periférico, en la localidad de Cañada de los Matus Municipio de Santos Reyes Nopala |
| 3.- Equipamiento de la Universidad Pública del Sistema de Universidades Estatales de Oaxaca NovaUniversitas campus periférico (segunda etapa), en la localidad de Cañada de los Matus Municipio de Santos Reyes Nopala |
| 4.- Equipamiento de Aulas en la Universidad "Novauniversitas" clave 20ESU3010V |
| 5.- Construcción de Planta de Tratamiento de Aguas Residuales en la Universidad "Novauniversitas" Clave 20ESU3010V, Campus Periférico Santos Reyes Nopala, en la Localidad de Cañada de los Matus, Municipio de Santos Reyes Nopala |
| 6.- Construcción de Cubículos en la Universidad "NovaUniversitas" clave 20ESU3010V, Campus Periférico Santos Reyes Nopala, en la localidad de Cañada de los Matus, Municipio de Santos Reyes Nopala |
| 7.- Instalación de Red Exterior (Red de voz datos y eléctrica) para los edificios de cubículos de profesores y planta de tratamiento en la Universidad "NovaUniversitas" clave 20ESU3010V, Campus Periférico Santos Reyes Nopala, en la localidad de Cañada de los Matus, Municipio de Santos Reyes Nopala |



GOBIERNO DEL ESTADO
DE OAXACA



NOVA

NOVAUNIVERSITAS

RELACIÓN DE BIENES INMUEBLES QUE COMPONEN EL PATRIMONIO

Del 01 de Enero al 31 de Diciembre del 2021

(Pesos)

| CUENTA | DESCRIPCIÓN DEL BIEN | Saldo Final |
|--------|--|--------------------|
| 12310 | TERRENOS | 0 |
| 12330 | EDIFICIOS NO RESIDENCIALES | 106,175,258 |
| 12351 | EDIFICACIÓN HABITACIONAL EN PROCESO | 0 |
| 12352 | EDIFICACIÓN NO HABITACIONAL EN PROCESO | 0 |
| 12353 | CONSTRUCCIÓN DE OBRAS PARA EL ABASTECIMIENTO DE AGUA, PETRÓLEO, GAS, ELECTRICIDAD Y TELECOMUNICACION | 0 |
| 12354 | DIVISIÓN DE TERRENOS Y CONSTRUCCIÓN DE OBRAS DE URBANIZACIÓN EN PROCESO | 0 |
| 12355 | CONSTRUCCIÓN DE VÍAS DE COMUNICACIÓN EN PROCESO | 0 |
| 12356 | OTRAS CONSTRUCCIONES DE INGENIERÍA CIVIL U OBRA PESADA EN PROCESO | 8,682,373 |
| 12357 | INSTALACIONES Y EQUIPAMIENTO EN CONSTRUCCIONES EN PROCESO | 11,646,526 |
| 12359 | TRABAJOS DE ACABADOS EN EDIFICACIONES Y OTROS TRABAJOS ESPECIALIZADOS EN PROCESO | 0 |
| 12361 | EDIFICACIÓN HABITACIONAL EN PROCESO | 0 |
| 12362 | EDIFICACIÓN NO HABITACIONAL EN PROCESO | 0 |
| 12363 | CONSTRUCCIÓN DE OBRAS PARA EL ABASTECIMIENTO DE AGUA, PETRÓLEO, GAS, ELECTRICIDAD Y TELECOMUNICACION | 0 |
| 12364 | DIVISIÓN DE TERRENOS Y CONSTRUCCIÓN DE OBRAS DE URBANIZACIÓN | 0 |
| 12365 | CONSTRUCCIÓN DE VÍAS DE COMUNICACIÓN EN PROCESO | 0 |
| 12366 | OTRAS CONSTRUCCIONES DE INGENIERÍA CIVIL U OBRA PESADA EN PROCESO | 0 |
| 12367 | INSTALACIONES Y EQUIPAMIENTO EN CONSTRUCCIONES EN PROCESO | 0 |
| 12369 | TRABAJOS DE ACABADOS EN EDIFICACIONES Y OTROS TRABAJOS ESPECIALIZADOS EN PROCESO | 0 |
| 12390 | OTROS BIENES INMUEBLES | 0 |
| | SUMA TOTAL: | 126,504,157 |

Cuenta Pública del Estado de Oaxaca del Ejercicio Fiscal 2021



GOBIERNO DEL ESTADO
DE OAXACA

Oaxaca
JUNTOS CONSTRUIMOS EL CAMBIO



NOVA

NOVAUNIVERSITAS

RELACIÓN DE BIENES MUEBLES QUE COMPONEN EL PATRIMONIO

Del 01 de Enero al 31 de Diciembre del 2021
(Pesos)

| CUENTA | DESCRIPCIÓN DEL BIEN | Saldo Final |
|--------|---|-------------------|
| 12411 | MUEBLES DE OFICINA Y ESTANTERÍA | 529,290 |
| 12412 | MUEBLES, EXCEPTO DE OFICINA Y ESTANTERÍA | 0 |
| 12413 | EQUIPO DE CÓMPUTO Y DE TECNOLOGÍAS DE LA INFORMACIÓN | 8,789,546 |
| 12419 | OTROS MOBILIARIOS Y EQUIPOS DE ADMINISTRACIÓN | 23,811 |
| 12421 | EQUIPOS Y APARATOS AUDIOVISUALES | 16,683,297 |
| 12422 | APARATOS DEPORTIVOS | 0 |
| 12423 | CÁMARAS FOTOGRÁFICAS Y DE VIDEO | 16,389 |
| 12429 | OTRO MOBILIARIO Y EQUIPO EDUCACIONAL Y RECREATIVO | 0 |
| 12431 | EQUIPO MÉDICO Y DE LABORATORIO | 613,992 |
| 12432 | INSTRUMENTAL MÉDICO Y DE LABORATORIO | 1,109,132 |
| 12441 | AUTOMÓVILES Y CAMIONES | 406,667 |
| 12443 | EQUIPO AEROSPAECIAL | 0 |
| 12445 | EMBARCACIONES | 0 |
| 12449 | OTROS EQUIPOS DE TRANSPORTE | 0 |
| 12450 | EQUIPO DE DEFENSA Y SEGURIDAD | 0 |
| 12461 | MAQUINARIA Y EQUIPO AGROPECUARIO | 0 |
| 12462 | MAQUINARIA Y EQUIPO INDUSTRIAL | 0 |
| 12463 | MAQUINARIA Y EQUIPO DE CONSTRUCCIÓN | 23,940 |
| 12464 | SISTEMAS DE AIRE ACONDICIONADO, CALEFACCIÓN Y DE REFRIGERACIÓN INDUSTRIAL Y COMERCIAL | 0 |
| 12465 | EQUIPO DE COMUNICACIÓN Y TELECOMUNICACIÓN | 3,416,995 |
| 12466 | EQUIPOS DE GENERACIÓN ELÉCTRICA, APARATOS Y ACCESORIOS ELÉCTRICOS | 231,647 |
| 12467 | HERRAMIENTAS Y MÁQUINAS-HERRAMIENTA | 787,082 |
| 12469 | OTROS EQUIPOS | 0 |
| 12471 | BIENES ARTISTICOS, CULTURALES Y CIENTIFICOS | 0 |
| 12483 | AVES | 0 |
| 12484 | OVINOS Y CAPRINOS | 0 |
| 12486 | EQUINOS | 0 |
| 12487 | ESPECIES MENORES Y DE ZOOLOGICO | 0 |
| 12488 | ÁRBOLES Y PLANTAS | 0 |
| | SUMA TOTAL | 32,631,788 |



GOBIERNO DEL ESTADO
DE OAXACA



NOVAUNIVERSITAS

RELACIÓN DE CUENTAS BANCARIAS PRODUCTIVAS ESPECIFICAS

Del 01 de Enero al 31 de Diciembre del 2021

| FONDO, PROGRAMA O CONVENIO | DATOS DE LA CUENTA BANCARIA | | |
|--|--------------------------------|------------------|-------------------|
| | INSTITUCION BANCARIA | NUMERO DE CUENTA | FECHA DE APERTURA |
| 1.- Construcción de Planta de Tratamiento de Aguas Residuales en la Universidad "Novauniversitas" Clave 20ESU3010V, Campus Periférico Santos Reyes Nopala, en la Localidad de Cañada de los Matus, Municipio de Santos Reyes Nopala | Banco Nacional de México, S.A. | 70133742172 | 19-07-2021 |
| 2.- Construcción de Cubículos en la Universidad "NovaUniversitas" clave 20ESU3010V, Campus Periférico Santos Reyes Nopala, en la localidad de Cañada de los Matus, Municipio de Santos Reyes Nopala | | | |
| 3.- Instalación de Red Exterior (Red de voz datos y eléctrica) para los edificios de cubículos de profesores y planta de tratamiento en la Universidad "NovaUniversitas" clave 20ESU3010V, Campus Periférico Santos Reyes Nopala, en la localidad de Cañada de los Matus, Municipio de Santos Reyes Nopala | | | |



GOBIERNO DEL ESTADO
DE OAXACA



NOVAUNIVERSITAS

RELACIÓN DE ESQUEMAS BURSATILES Y COBERTURAS FINANCIERAS

Del 01 de Enero al 31 de Diciembre del 2021

NO APLICA



GOBIERNO DEL ESTADO
DE OAXACA



NOVAUNIVERSITAS

Montos Pagados por Ayudas y Subsidios
Del 01 de Enero al 31 de Diciembre del 2021
(Pesos)

| Concepto | Ayuda | Subsidio | Sector (económico o social) | Beneficiario | CURP | RFC | Monto Pagado |
|--------------------------------------|-------|----------|--------------------------------|-----------------------------|--------------------|-----|------------------|
| Campus periférico San Jacinto | | | | | | | |
| Beca Alimentaria | x | | Social | Feria López Areli | FELA010404MOCRPR2 | | 3,504.00 |
| Beca Alimentaria | x | | Social | Chávez Feria Luis Rey | CAFL990817HOCHRS16 | | 3,504.00 |
| Beca Alimentaria | x | | Social | Nuñez López Leilani Alitzel | NULL961024MOCXPL06 | | 3,504.00 |
| Beca Alimentaria | x | | Social | García García Clara Imelda | GAGC961204MOCRRL04 | | 3,504.00 |
| Beca Alimentaria | x | | Social | Cruz Pérez Ivon Milagros | CUPI010721MOCRRA1 | | 3,504.00 |
| SUMA TOTAL | | | | | | | 17,520.00 |



GOBIERNO DEL ESTADO
DE OAXACA



NOVAUNIVERSITAS

Montos Pagados por Ayudas y Subsidios
Del 01 de Enero al 31 de Diciembre del 2021
(Pesos)

| Concepto | Ayuda | Subsidio | Sector (económico o social) | Beneficiario | CURP | RFC | Monto Pagado |
|-----------------------------------|-------|----------|-----------------------------|--------------------------------|--------------------|-----|--------------|
| Campus periférico Juchitán | | | | | | | |
| Beca Alimentaria | x | | Social | Ortiz Carmona Miguel | OICM990508HGRRRG06 | | 3,120.00 |
| Beca Alimentaria | x | | Social | Carrasco Morales Noé Laurencio | CAMN991121HOCRRX05 | | 3,120.00 |
| Beca Alimentaria | x | | Social | Hernández Juárez Vanessa | HEJV011108MOCRRNA0 | | 3,120.00 |
| Beca Alimentaria | x | | Social | Rojas Juárez Josué | ROJJ000831HOCJRSA8 | | 3,120.00 |
| Beca Alimentaria | x | | Social | Velasco de Jesús Yolanda | VEJY990615MOCLSL06 | | 3,120.00 |
| SUMA TOTAL | | | | | | | 15,600.00 |

NOVAUNIVERSITAT
Estado de Situación Financiera Detallado - LDF
Al 31 de Diciembre de 2021 y al 31 de Diciembre de 2020
(PESOS)

| Concepto | 31 de Diciembre de 2021 | 31 de Diciembre de 2020 | Concepto | 31 de Diciembre de 2021 | 31 de Diciembre de 2020 |
|--|-------------------------|-------------------------|---|-------------------------|-------------------------|
| ACTIVO | | | PASIVO | | |
| Activo Circulante | | | Pasivo Circulante | | |
| Efectivo y Equivalentes | 4,550,979 | 7,518,330 | Cuentas por Pagar a Corto Plazo | 8,497,181 | 9,971,323 |
| Efectivo | - | - | Servicios Personales por Pagar a Corto Plazo | - | - |
| Bancos/Tesorería | - | - | Proveedores por Pagar a Corto Plazo | - | 4,156 |
| Bancos/Dependencias y Otros | 4,550,979 | 7,518,330 | Contratistas por Obras Públicas por Pagar a Corto Plazo | 4,520,090 | 6,448,008 |
| Inversiones Temporales (Hasta 3 meses) | - | - | Participaciones y Aportaciones por Pagar a Corto Plazo | - | - |
| Fondos con Afectación Específica | - | - | Transferencias Otorgadas por Pagar a Corto Plazo | 863,543 | 675,392 |
| Depósitos de Fondos de Terceros en Garantía y/o Administración | - | - | Intereses, Comisiones y Otros Gastos de la Deuda Pública por Pagar a Corto Plazo | - | - |
| Otros Efectivos y Equivalentes | - | - | Retenciones y Contribuciones por Pagar a Corto Plazo | 1,887,023 | 1,570,329 |
| Derechos a Recibir Efectivo o Equivalentes | 4,815,155 | 4,601,201 | Devoluciones de la Ley de Ingresos por Pagar a Corto Plazo | - | - |
| Inversiones Financieras de Corto Plazo | - | - | Otras Cuentas por Pagar a Corto Plazo | 1,226,525 | 1,273,458 |
| Cuentas por Cobrar a Corto Plazo | - | - | Documentos por Pagar a Corto Plazo | - | - |
| Deudores Diversos por Cobrar a Corto Plazo | 4,815,155 | 4,601,201 | Documentos Comerciales por Pagar a Corto Plazo | - | - |
| Ingresos por Recuperar a Corto Plazo | - | - | Documentos con Contratistas por Obras Públicas por Pagar a Corto Plazo | - | - |
| Deudores por Anticipos de la Tesorería a Corto Plazo | - | - | Otros Documentos por Pagar a Corto Plazo | - | - |
| Préstamos Otorgados a Corto Plazo | - | - | Porción a Corto Plazo de la Deuda Pública a Largo Plazo | - | - |
| Otros Derechos a Recibir Efectivo o Equivalentes a Corto Plazo | - | - | Porción a Corto Plazo de la Deuda Pública | - | - |
| Derechos a Recibir Bienes o Servicios | 1,612,772 | 956,385 | Porción a Corto Plazo de Arrendamiento Financiero | - | - |
| Anticipo a Proveedores por Adquisición de Bienes y Prestación de Servicios a Corto Plazo | - | - | Títulos y Valores a Corto Plazo | - | - |
| Anticipo a Proveedores por Adquisición de Bienes Inmuebles y Muebles a Corto Plazo | - | - | Pasivos Diferidos a Corto Plazo | - | - |
| Anticipo a Proveedores por Adquisición de Bienes Intangibles a Corto Plazo | - | - | Ingresos Cobrados por Adelantado a Corto Plazo | - | - |
| Anticipo a Contratistas por Obras Públicas a Corto Plazo | 1,612,772 | 956,385 | Intereses Cobrados por Adelantado a Corto Plazo | - | - |
| Otros Derechos a Recibir Bienes o Servicios a Corto Plazo | - | - | Otros Pasivos Diferidos a Corto Plazo | - | - |
| Inventarios | - | - | Fondos y Bienes de Terceros en Garantía y/o Administración a Corto Plazo | - | - |
| Inventario de Mercancías para Venta | - | - | Fondos en Garantía a Corto Plazo | - | - |
| Inventario de Mercancías Terminadas | - | - | Fondos en Administración a Corto Plazo | - | - |
| Inventario de Mercancías en Proceso de Elaboración | - | - | Fondos Contingentes a Corto Plazo | - | - |
| Inventario de Materias Primas, Materiales y Suministros para Producción | - | - | Fondos de Fideicomisos, Mandatos y Contratos Análogos a Corto Plazo | - | - |
| Bienes en Tránsito | - | - | Otros Fondos de Terceros en Garantía y/o Administración a Corto Plazo | - | - |
| Almacenes | - | - | Valores y Bienes en Garantía a Corto Plazo | - | - |
| Estimación por Pérdida o Deterioro de Activos Circulantes | - | - | Provisiones a Corto Plazo | - | - |
| Estimaciones para Cuentas Incobrables por Derechos a Recibir Efectivo o Equivalentes | - | - | Provisión para Demandas y Juicios a Corto Plazo | - | - |
| Estimación por Deterioro de Inventarios | - | - | Provisión para Contingencias a Corto Plazo | - | - |
| Otros Activos Circulantes | - | - | Otras Provisiones a Corto Plazo | - | - |
| Valores en Garantía | - | - | Otros Pasivos a Corto Plazo | - | - |
| Bienes en Garantía (excluye depósitos de fondos) | - | - | Ingresos por Clasificar | - | - |
| Bienes Derivados de Embargos, Decomisos, Aseguramientos y Dación en Pago | - | - | Recaudación por Participar | - | - |
| Adquisición con Fondos de Terceros | - | - | Otros Pasivos Circulantes | - | - |
| Total de Activos Circulantes | 10,978,906 | 13,075,916 | Total de Pasivos Circulantes | 8,497,181 | 9,971,323 |
| Activo No Circulante | | | Pasivo No Circulante | | |
| Inversiones Financieras a Largo Plazo | - | - | Cuentas por Pagar a Largo Plazo | - | - |
| Derechos a Recibir Efectivo o Equivalentes a Largo Plazo | - | - | Documentos por Pagar a Largo Plazo | - | - |
| Bienes Inmuebles, Infraestructura y Construcciones en Proceso | 126,504,157 | 123,728,061 | Deuda Pública a Largo Plazo | - | - |
| Bienes Muebles | 32,631,788 | 26,240,299 | Pasivos Diferidos a Largo Plazo | - | - |
| Activos Intangibles | - | - | Fondos y Bienes de Terceros en Garantía y/o en Administración a Largo Plazo | - | - |
| Depreciación, Deterioro y Amortización Acumulada de Bienes | 16,325,304 | 13,814,143 | Provisiones a Largo Plazo | - | - |
| Activos Diferidos | - | - | Total de Pasivos No Circulantes | - | - |
| Estimación por Pérdida o Deterioro de Activos no Circulantes | - | - | Total del Pasivo | 8,497,181 | 9,971,323 |
| Otros Activos no Circulantes | - | - | HACIENDA PÚBLICA/PATRIMONIO | | |
| Total de Activos No Circulantes | 142,810,642 | 136,154,217 | Hacienda Pública/Patrimonio Contribuido | 99,432,721 | 98,052,102 |
| Total del Activo | 153,789,548 | 149,230,133 | Aportaciones | - | - |
| | | | Donaciones de Capital | - | - |
| | | | Actualización de la Hacienda Pública/Patrimonio | 99,432,721 | 98,052,102 |
| | | | Hacienda Pública/Patrimonio Generado | 45,859,646 | 41,206,708 |
| | | | Resultados del Ejercicio (Ahorro/ Desahorro) | 4,652,937 | 30,549,842 |
| | | | Resultados de Ejercicios Anteriores | 41,206,708 | 10,656,866 |
| | | | Revalúos | - | - |
| | | | Reservas | - | - |
| | | | Rectificaciones de Resultados de Ejercicios Anteriores | - | - |
| | | | Exceso o Insuficiencia en la Actualización de la Hacienda Pública/Patrimonio | - | - |
| | | | Resultado por Posición Monetaria | - | - |
| | | | Resultado por Tenencia de Activos no Monetarios | - | - |
| | | | Total Hacienda Pública/Patrimonio | 145,292,367 | 139,258,811 |
| | | | Total del Pasivo y Hacienda Pública/Patrimonio | 153,789,548 | 149,230,134 |

| NOVAUNIVERSITAS Balance Presupuestario - LDF Del 01 de Enero al 31 de Diciembre de 2021 (PESOS) | | | |
|---|-----------------------|------------|----------------------|
| Concepto | Estimado/ Aprobado | Devengado | Recaudado/ Pagado |
| A. Ingresos Totales (A = A1+A2+A3) | 29,336,393 | 42,499,144 | 42,489,500 |
| A1. Ingresos de Libre Disposición | 29,336,393 | 29,419,268 | 29,409,624 |
| A2. Transferencias Federales Etiquetadas | 0 | 13,079,876 | 13,079,876 |
| A3. Financiamiento Neto | 0 | 0 | 0 |
| B. Egresos Presupuestarios¹ (B = B1+B2) | 29,336,393 | 42,499,144 | 42,489,500 |
| B1. Gasto No Etiquetado (sin incluir Amortización de la Deuda Pública) | 29,336,393 | 29,419,268 | 29,409,624 |
| B2. Gasto Etiquetado (sin incluir Amortización de la Deuda Pública) | 0 | 13,079,876 | 13,079,876 |
| C. Remanentes del Ejercicio Anterior (C = C1 + C2) | | | |
| C1. Remanentes de Ingresos de Libre Disposición aplicados en el periodo | | | |
| C2. Remanentes de Transferencias Federales Etiquetadas aplicados en el periodo | | | |
| I. Balance Presupuestario (I = A - B + C) | 0 | 0 | 0 |
| II. Balance Presupuestario sin Financiamiento Neto (II = I - A3) | 0 | 0 | 0 |
| III. Balance Presupuestario sin Financiamiento Neto y sin Remanentes del Ejercicio Anterior (III = II - C) | 0 | 0 | 0 |
| Concepto | Aprobado | Devengado | Pagado |
| E. Intereses, Comisiones y Gastos de la Deuda (E = E1+E2) | 0 | 0 | 0 |
| E1. Intereses, Comisiones y Gastos de la Deuda con Gasto No Etiquetado | 0 | 0 | 0 |
| E2. Intereses, Comisiones y Gastos de la Deuda con Gasto Etiquetado | 0 | 0 | 0 |
| IV. Balance Primario (IV = III + E) | 0 | 0 | 0 |
| Concepto | Estimado/ Aprobado | Devengado | Recaudado/ Pagado |
| F. Financiamiento (F = F1 + F2) | 0 | 0 | 0 |
| F1. Financiamiento con Fuente de Pago de Ingresos de Libre Disposición | 0 | 0 | 0 |
| F2. Financiamiento con Fuente de Pago de Transferencias Federales Etiquetadas | 0 | 0 | 0 |
| G. Amortización de la Deuda (G = G1 + G2) | 0 | 0 | 0 |
| G1. Amortización de la Deuda Pública con Gasto No Etiquetado | 0 | 0 | 0 |
| G2. Amortización de la Deuda Pública con Gasto Etiquetado | 0 | 0 | 0 |
| A3. Financiamiento Neto (A3 = F - G) | 0 | 0 | 0 |
| Concepto | Estimado/ Aprobado | Devengado | Recaudado/ Pagado |
| A1. Ingresos de Libre Disposición | 0 | 0 | 0 |
| A3.1 Financiamiento Neto con Fuente de Pago de Ingresos de Libre Disposición (A3.1 = F1 - G1) | 0 | 0 | 0 |
| F1. Financiamiento con Fuente de Pago de Ingresos de Libre Disposición | 0 | 0 | 0 |
| G1. Amortización de la Deuda Pública con Gasto No Etiquetado | 0 | 0 | 0 |
| B1. Gasto No Etiquetado (sin incluir Amortización de la Deuda Pública) | 0 | 0 | 0 |
| C1. Remanentes de Ingresos de Libre Disposición aplicados en el periodo | | | |
| V. Balance Presupuestario de Recursos Disponibles (V = A1 + A3.1 - B1 + C1) | 0 | 0 | 0 |
| VI. Balance Presupuestario de Recursos Disponibles sin Financiamiento Neto (VI = V - A3.1) | 0 | 0 | 0 |
| Concepto | Estimado/ Aprobado | Devengado | Recaudado/ Pagado |
| A2. Transferencias Federales Etiquetadas | 0 | 0 | 0 |
| A3.2 Financiamiento Neto con Fuente de Pago de Transferencias Federales Etiquetadas (A3.2 = F2 - G2) | 0 | 13,079,876 | 13,079,876 |
| F2. Financiamiento con Fuente de Pago de Transferencias Federales Etiquetadas | 0 | 13,079,876 | 13,079,876 |
| G2. Amortización de la Deuda Pública con Gasto Etiquetado | 0 | 0 | 0 |
| B2. Gasto Etiquetado (sin incluir Amortización de la Deuda Pública) | 0 | 0 | 0 |
| C2. Remanentes de Transferencias Federales Etiquetadas aplicados en el periodo | | | |
| VII. Balance Presupuestario de Recursos Etiquetados (VII = A2 + A3.2 - B2 + C2) | 0 | 0 | 0 |
| VIII. Balance Presupuestario de Recursos Etiquetados sin Financiamiento Neto (VIII = VII - A3.2) | 0 | 0 | 0 |

| NOVAUNIVERSITAS | | | | | | |
|---|-------------------|--------------------------------|-------------------|-------------------|-------------------|------------------|
| Estado Analítico de Ingreso Detallado - LDF | | | | | | |
| Del 01 de Enero al 31 de Diciembre de 2021 | | | | | | |
| (PESOS) | | | | | | |
| Concepto | Ingreso | | | | | Diferencia |
| | Estimado | Ampliaciones/ (Reducciones) | Modificado | Devengado | Recaudado | |
| Ingresos de Libre Disposición | | | | | | |
| A. Impuestos | 0 | 0 | 0 | 0 | 0 | 0 |
| B. Cuotas y Aportaciones de Seguridad Social | 0 | 0 | 0 | 0 | 0 | 0 |
| C. Contribuciones de Mejoras | 0 | 0 | 0 | 0 | 0 | 0 |
| D. Derechos | 0 | 0 | 0 | 0 | 0 | 0 |
| E. Productos | 0 | 0 | 0 | 0 | 0 | 0 |
| F. Aprovechamientos | 0 | 0 | 0 | 0 | 0 | 0 |
| G. Ingresos por Ventas de Bienes y Servicios | 0 | 0 | 0 | 0 | 0 | 0 |
| H. Participaciones (H=h1+h2+h3+h4+h5+h6+h7+h8+h9+h10+h11) | 0 | 0 | 0 | 0 | 0 | 0 |
| h1) Fondo General de Participaciones | 0 | 0 | 0 | 0 | 0 | 0 |
| h2) Fondo de Fomento Municipal | 0 | 0 | 0 | 0 | 0 | 0 |
| h3) Fondo de Fiscalización y Recaudación | 0 | 0 | 0 | 0 | 0 | 0 |
| h4) Fondo de Compensación | 0 | 0 | 0 | 0 | 0 | 0 |
| h5) Fondo de Extracción de Hidrocarburos | 0 | 0 | 0 | 0 | 0 | 0 |
| h6) Impuesto Especial Sobre Producción y Servicios | 0 | 0 | 0 | 0 | 0 | 0 |
| h7) 0.136% de la Recaudación Federal Participable | 0 | 0 | 0 | 0 | 0 | 0 |
| h8) 3.17% Sobre Extracción de Petróleo | 0 | 0 | 0 | 0 | 0 | 0 |
| h9) Gasolinas y Diésel | 0 | 0 | 0 | 0 | 0 | 0 |
| h10) Fondo del Impuesto Sobre la Renta | 0 | 0 | 0 | 0 | 0 | 0 |
| h11) Fondo de Estabilización de los Ingresos de las Entidades Federativas | 0 | 0 | 0 | 0 | 0 | 0 |
| I. Incentivos Derivados de la Colaboración Fiscal (I=i1+2+i3+i4+i5) | 0 | 0 | 0 | 0 | 0 | 0 |
| i1) Tenencia o Uso de Vehículos | 0 | 0 | 0 | 0 | 0 | 0 |
| i2) Fondo de Compensación ISAN | 0 | 0 | 0 | 0 | 0 | 0 |
| i3) Impuesto Sobre Automóviles Nuevos | 0 | 0 | 0 | 0 | 0 | 0 |
| i4) Fondo de Compensación de Repesos-Intermedios | 0 | 0 | 0 | 0 | 0 | 0 |
| i5) Otros Incentivos Económicos | 0 | 0 | 0 | 0 | 0 | 0 |
| J. Transferencias | 29,336,393 | 82,875 | 29,419,268 | 29,419,268 | 29,409,624 | - |
| K. Convenios | 0 | 0 | 0 | 0 | 0 | 0 |
| K1) Otros Convenios y Subsidios | 0 | 0 | 0 | 0 | 0 | 0 |
| L. Otros Ingresos de Libre Disposición (L=l1+l2) | 0 | 0 | 0 | 0 | 0 | 0 |
| l1) Participaciones en Ingresos Locales | 0 | 0 | 0 | 0 | 0 | 0 |
| l2) Otros Ingresos de Libre Disposición | 0 | 0 | 0 | 0 | 0 | 0 |
| I. Total de Ingresos de Libre Disposición (I=A+B+C+D+E+F+G+H+I+J+K+L) | 29,336,393 | 82,875 | 29,419,268 | 29,419,268 | 29,409,624 | - |
| Ingresos Excedentes de Ingresos de Libre Disposición | | | | | | |
| Transferencias Federales Etiquetadas | | | | | | |
| A. Aportaciones (A=a1+a2+a3+a4+a5+a6+a7+a8) | 0 | 0 | 0 | 0 | 0 | 0 |
| a1) Fondo de Aportaciones para la Nómina Educativa y Gasto Operativo | 0 | 0 | 0 | 0 | 0 | 0 |
| a2) Fondo de Aportaciones para los Servicios de Salud | 0 | 0 | 0 | 0 | 0 | 0 |
| a3) Fondo de Aportaciones para la Infraestructura Social | 0 | 0 | 0 | 0 | 0 | 0 |
| a4) Fondo de Aportaciones para el Fortalecimiento de los Municipios y de las Demarcaciones Territoriales del Distrito Federal | 0 | 0 | 0 | 0 | 0 | 0 |
| a5) Fondo de Aportaciones Múltiples | 0 | 0 | 0 | 0 | 0 | 0 |
| a6) Fondo de Aportaciones para la Educación Tecnológica y de Adultos | 0 | 0 | 0 | 0 | 0 | 0 |
| a7) Fondo de Aportaciones para la Seguridad Pública de los Estados y del Distrito Federal | 0 | 0 | 0 | 0 | 0 | 0 |
| a8) Fondo de Aportaciones para el Fortalecimiento de las Entidades Federativas | 0 | 0 | 0 | 0 | 0 | 0 |
| B. Convenios (B=b1+b2+b3+b4) | 0 | 0 | 0 | 0 | 0 | 0 |
| b1) Convenios de Protección Social en Salud | 0 | 0 | 0 | 0 | 0 | 0 |
| b2) Convenios de Descentralización | 0 | 0 | 0 | 0 | 0 | 0 |
| b3) Convenios de Reasignación | 0 | 0 | 0 | 0 | 0 | 0 |
| b4) Otros Convenios y Subsidios | 0 | 15,561,601 | 15,561,601 | 13,079,876 | 13,079,876 | 2,481,725 |
| C. Fondos Distintos de Aportaciones (C=c1+c2) | 0 | 0 | 0 | 0 | 0 | 0 |
| c1) Fondo para Entidades Federativas y Municipios Productores de Hidrocarburos | 0 | 0 | 0 | 0 | 0 | 0 |
| c2) Fondo Minero | 0 | 0 | 0 | 0 | 0 | 0 |
| D. Transferencias, Subsidios y Subvenciones, y Pensiones y Jubilaciones | 0 | 0 | 0 | 0 | 0 | 0 |
| E. Otras Transferencias Federales Etiquetadas | 0 | 0 | 0 | 0 | 0 | 0 |
| II. Total de Transferencias Federales Etiquetadas (II = A + B + C + D + E) | 0 | 15,561,601 | 15,561,601 | 13,079,876 | 13,079,876 | 2,481,725 |
| III. Ingresos Derivados de Financiamientos (III = A) | 0 | 0 | 0 | 0 | 0 | 0 |
| A. Ingresos Derivados de Financiamientos | 0 | 0 | 0 | 0 | 0 | 0 |
| IV. Total de Ingresos (IV = I + II + III) | 0 | 0 | 0 | 0 | 0 | 0 |
| Datos Informativos | | | | | | |
| 1. Ingresos Derivados de Financiamientos con Fuente de Pago de Ingresos de Libre Disposición | 29,336,393 | 82,875 | 29,419,268 | 29,419,268 | 29,409,624 | - |
| 2. Ingresos Derivados de Financiamientos con Fuente de Pago de Transferencias Federales Etiquetadas | 0 | 15,561,601 | 15,561,601 | 13,079,876 | 13,079,876 | 2,481,725 |
| 3. Ingresos Derivados de Financiamientos (3 = 1 + 2) | 29,336,393 | 15,644,476 | 44,980,869 | 42,499,144 | 42,489,500 | 2,481,725 |

| NOVAUNIVERSITAS Informe Analítico de la Deuda Pública y Otros Pasivos - LDF Del 01 de Enero al 31 de Diciembre de 2021 (PESOS) | | | | | | | |
|---|--|-------------------------------|--------------------------------|--|--|-----------------------------------|--|
| Denominación de la Deuda Pública y Otros Pasivos | Saldo al 31 de diciembre de 2018-1 (d) | Disposiciones del Periodo (e) | Amortizaciones del Periodo (f) | Revaluaciones, Reclasificaciones y Otros Ajustes (g) | Saldo Final del Periodo (h) h=d+e-f+g | Pago de Intereses del Periodo (i) | Pago de Comisiones y demás costos asociados durante el Periodo (j) |
| 1. Deuda Pública (1=A+B) | 0 | 0 | 0 | 0 | 0 | 0 | 0 |
| A. Corto Plazo (A=a1+a2+a3) | 0 | 0 | 0 | 0 | 0 | 0 | 0 |
| a1) Instituciones de Crédito | 0 | 0 | 0 | 0 | 0 | 0 | 0 |
| a2) Títulos y Valores | 0 | 0 | 0 | 0 | 0 | 0 | 0 |
| a3) Arrendamientos Financieros | 0 | 0 | 0 | 0 | 0 | 0 | 0 |
| B. Largo Plazo (B=b1+b2+b3) | 0 | 0 | 0 | 0 | 0 | 0 | 0 |
| b1) Instituciones de Crédito | 0 | 0 | 0 | 0 | 0 | 0 | 0 |
| b2) Títulos y Valores | 0 | 0 | 0 | 0 | 0 | 0 | 0 |
| b3) Arrendamientos Financieros | 0 | 0 | 0 | 0 | 0 | 0 | 0 |
| 2. Otros Pasivos | 0 | 0 | 0 | 0 | 0 | 0 | 0 |
| 3. Total de la Deuda Pública y Otros Pasivos (3=1+2) | 0 | 0 | 0 | 0 | 0 | 0 | 0 |
| 4. Deuda Contingente ¹ (Informativo) | 0 | 0 | 0 | 0 | 0 | 0 | 0 |
| A. Deuda Contingente 1 | 0 | 0 | 0 | 0 | 0 | 0 | 0 |
| B. Deuda Contingente 2 | 0 | 0 | 0 | 0 | 0 | 0 | 0 |
| C. Deuda Contingente XX | 0 | 0 | 0 | 0 | 0 | 0 | 0 |
| 5. Valor de Instrumentos Bono Cupón Cero ² (Informativo) | 0 | 0 | 0 | 0 | 0 | 0 | 0 |
| A. Instrumento Bono Cupón Cero 1 | 0 | 0 | 0 | 0 | 0 | 0 | 0 |
| B. Instrumento Bono Cupón Cero 2 | 0 | 0 | 0 | 0 | 0 | 0 | 0 |
| C. Instrumento Bono Cupón Cero XX | 0 | 0 | 0 | 0 | 0 | 0 | 0 |

¹ Se refiere a cualquier Financiamiento sin fuente o garantía de pago definida, que sea asumida de manera solidaria o subsidiaria por las Entidades Federativas con sus Municipios, organismos descentralizados y empresas de participación estatal mayoritaria y fideicomisos, locales o municipales, y por los Municipios con sus respectivos organismos descentralizados y empresas de participación municipal mayoritaria.

² Se refiere al valor del Bono Cupón Cero que respalda el pago de los créditos asociados al mismo (Activo).

| Obligaciones a Corto Plazo (k) | Monto Contratado (l) | Plazo Pactado (m) | Tasa de Interés (n) | Comisiones y Costos Relacionados (o) | Tasa Efectiva (p) |
|--|----------------------|-------------------|---------------------|--------------------------------------|-------------------|
| 6. Obligaciones a Corto Plazo (Informativo) | 0 | 0 | 0 | 0 | 0 |
| A. Crédito 1 | 0 | 0 | 0 | 0 | 0 |
| B. Crédito 2 | 0 | 0 | 0 | 0 | 0 |
| C. Crédito XX | 0 | 0 | 0 | 0 | 0 |

| NOVAHUBIVISITAS Informe Análisis de Obligaciones Diferentes de Financiamientos -LDF Del 01 de Enero al 31 de Diciembre de 2011 (PISOS) | | | | | | | | | | |
|---|------------------------|---|--------------------------|-----------------------------------|-------------------|--|---|---|---|--|
| Denominación de las Obligaciones Diferentes de Financiamiento (c) | Fecha del Contrato (d) | Fecha de inicio de operación del proyecto (e) | Fecha de vencimiento (f) | Monto de la inversión pactado (g) | Plazo pactado (h) | Monto promedio mensual del pago de la contraprestación (i) | Monto promedio mensual del pago de la contraprestación correspondiente al pago de inversión (j) | Monto pagado de la inversión al 31 de 12/31 de 2011 (k) | Monto pagado de la inversión actualizado al 31 de 12/31 de 2011 (l) | Saldo pendiente por pagar de la inversión al 31 de 12/31 de 2011 (m = g-l) |
| A. Asociaciones Público Privadas (APP's) (A+a+b+c+d) a) APP 1 b) APP 2 c) APP 3 d) APP XX | | | | | | | | | | |
| B. Otros Instrumentos (B+a+b+c+d) a) Otro Instrumento 1 b) Otro Instrumento 2 c) Otro Instrumento 3 d) Otro Instrumento XX | | | | | | | | | | |
| C. Total de Obligaciones Diferentes de Financiamiento (C+A+B) | | | | | | | | | | |

No aplica

| NOVAUNIVERSITAS | | | | | | |
|--|-------------------|--------------------------------|-------------------|-------------------|-------------------|--------------|
| Estado Analítico del Ejercicio del Presupuesto de Egresos Detallado - LDF | | | | | | |
| Clasificación por Objeto del Gasto (Capítulo y Concepto) | | | | | | |
| Del 01 de Enero al 31 de Diciembre de 2021 | | | | | | |
| (PESOS) | | | | | | |
| Concepto | Egresos | | | | | Subejercicio |
| | Aprobado | Ampliaciones/ (Reducciones) | Modificado | Devengado | Pagado | |
| I. Gasto No Etiquetado (I=A+B+C+D+E+F+G+H+I) | 29,336,393 | 82,875 | 29,419,268 | 29,419,268 | 29,409,624 | - |
| A. Servicios Personales (A=a1+a2+a3+a4+a5+a6+a7) | 0 | 0 | 0 | 0 | 0 | 0 |
| a1 Remuneraciones al Personal de Carácter Permanente | 0 | 0 | 0 | 0 | 0 | 0 |
| a2 Remuneraciones al Personal de Carácter Transitorio | 0 | 0 | 0 | 0 | 0 | 0 |
| a3 Remuneraciones Adicionales y Especiales | 0 | 0 | 0 | 0 | 0 | 0 |
| a4 Seguridad Social | 0 | 0 | 0 | 0 | 0 | 0 |
| a5 Otras Prestaciones Sociales y Económicas | 0 | 0 | 0 | 0 | 0 | 0 |
| a6 Previsiones | 0 | 0 | 0 | 0 | 0 | 0 |
| a7 Pago de Estímulos a Servidores Públicos | 0 | 0 | 0 | 0 | 0 | 0 |
| B. Materiales y Suministros (B=b1+b2+b3+b4+b5+b6+b7+b8+b9) | 0 | 0 | 0 | 0 | 0 | 0 |
| b1 Materiales de Administración, Emisión de Documentos y Artículos Oficiales | 0 | 0 | 0 | 0 | 0 | 0 |
| b2 Alimentos y Utensilios | 0 | 0 | 0 | 0 | 0 | 0 |
| b3 Materias Primas y Materiales de Producción y Comercialización | 0 | 0 | 0 | 0 | 0 | 0 |
| b4 Materiales y Artículos de Construcción y de Reparación | 0 | 0 | 0 | 0 | 0 | 0 |
| b5 Productos Químicos, Farmacéuticos y de Laboratorio | 0 | 0 | 0 | 0 | 0 | 0 |
| b6 Combustibles, Lubricantes y Aditivos | 0 | 0 | 0 | 0 | 0 | 0 |
| b7 Vestuario, Blancos, Prendas de Protección y Artículos Deportivos | 0 | 0 | 0 | 0 | 0 | 0 |
| b8 Materiales y Suministros Para Seguridad | 0 | 0 | 0 | 0 | 0 | 0 |
| b9 Herramientas, Refacciones y Accesorios Menores | 0 | 0 | 0 | 0 | 0 | 0 |
| C. Servicios Generales (C=c1+c2+c3+c4+c5+c6+c7+c8+c9) | 0 | 0 | 0 | 0 | 0 | 0 |
| c1 Servicios Básicos | 0 | 0 | 0 | 0 | 0 | 0 |
| c2 Servicios de Arrendamiento | 0 | 0 | 0 | 0 | 0 | 0 |
| c3 Servicios Profesionales, Científicos, Técnicos y Otros Servicios | 0 | 0 | 0 | 0 | 0 | 0 |
| c4 Servicios Financieros, Bancarios y Comerciales | 0 | 0 | 0 | 0 | 0 | 0 |
| c5 Servicios de Instalación, Reparación, Mantenimiento y Conservación | 0 | 0 | 0 | 0 | 0 | 0 |
| c6 Servicios de Comunicación Social y Publicidad | 0 | 0 | 0 | 0 | 0 | 0 |
| c7 Servicios de Traslado y Viajes | 0 | 0 | 0 | 0 | 0 | 0 |
| c8 Servicios Oficiales | 0 | 0 | 0 | 0 | 0 | 0 |
| c9 Otros Servicios Generales | 0 | 0 | 0 | 0 | 0 | 0 |
| D. Transferencias, Asignaciones, Subsidios y Otras Ayudas (D=d1+d2+d3+d4+d5+d6+d7+d8+d9) | 29,336,393 | 82,875 | 29,419,268 | 29,419,268 | 29,409,624 | 0 |
| d1 Transferencias Internas y Asignaciones al Sector Público | 29,197,313 | 188,835 | 29,386,148 | 29,386,148 | 29,376,504 | 0 |
| d2 Transferencias al Resto del Sector Público | 0 | 0 | 0 | 0 | 0 | 0 |
| d3 Subsidios y Subvenciones | 0 | 0 | 0 | 0 | 0 | 0 |
| d4 Ayudas Sociales | 139,080 | 105,960 | 33,120 | 33,120 | 33,120 | 0 |
| d5 Pensiones y Jubilaciones | 0 | 0 | 0 | 0 | 0 | 0 |
| d6 Transferencias a Fideicomisos, Mandatos y Otros Análogos | 0 | 0 | 0 | 0 | 0 | 0 |
| d7 Transferencias a la Seguridad Social | 0 | 0 | 0 | 0 | 0 | 0 |
| d8 Donativos | 0 | 0 | 0 | 0 | 0 | 0 |
| d9 Transferencias al Exterior | 0 | 0 | 0 | 0 | 0 | 0 |
| E. Bienes Muebles, Inmuebles e Intangibles (E=e1+e2+e3+e4+e5+e6+e7+e8+e9) | 0 | 0 | 0 | 0 | 0 | 0 |
| e1 Mobiliario y Equipo de Administración | 0 | 0 | 0 | 0 | 0 | 0 |
| e2 Mobiliario y Equipo Educativo y Recreativo | 0 | 0 | 0 | 0 | 0 | 0 |
| e3 Equipo e Instrumental Médico y de Laboratorio | 0 | 0 | 0 | 0 | 0 | 0 |
| e4 Vehículos y Equipo de Transporte | 0 | 0 | 0 | 0 | 0 | 0 |
| e5 Equipo de Defensa y Seguridad | 0 | 0 | 0 | 0 | 0 | 0 |
| e6 Maquinaria, Otros Equipos y Herramientas | 0 | 0 | 0 | 0 | 0 | 0 |
| e7 Activos Biológicos | 0 | 0 | 0 | 0 | 0 | 0 |
| e8 Bienes Inmuebles | 0 | 0 | 0 | 0 | 0 | 0 |
| e9 Activos Intangibles | 0 | 0 | 0 | 0 | 0 | 0 |
| F. Inversión Pública (F=f1+f2+f3) | 0 | 0 | 0 | 0 | 0 | 0 |
| f1 Obra Pública en Bienes de Dominio Público | 0 | 0 | 0 | 0 | 0 | 0 |
| f2 Obra Pública en Bienes Propios | 0 | 0 | 0 | 0 | 0 | 0 |
| f3 Proyectos Productivos y Acciones de Fomento | 0 | 0 | 0 | 0 | 0 | 0 |
| G. Inversiones Financieras y Otras Provisiones (G=g1+g2+g3+g4+g5+g6+g7) | 0 | 0 | 0 | 0 | 0 | 0 |
| g1 Inversiones Para el Fomento de Actividades Productivas | 0 | 0 | 0 | 0 | 0 | 0 |
| g2 Acciones y Participaciones de Capital | 0 | 0 | 0 | 0 | 0 | 0 |
| g3 Compra de Títulos y Valores | 0 | 0 | 0 | 0 | 0 | 0 |
| g4 Concesión de Préstamos | 0 | 0 | 0 | 0 | 0 | 0 |
| g5 Inversiones en Fideicomisos, Mandatos y Otros Análogos | 0 | 0 | 0 | 0 | 0 | 0 |
| Fideicomiso de Desastres Naturales (Informativo) | 0 | 0 | 0 | 0 | 0 | 0 |
| g6 Otras Inversiones Financieras | 0 | 0 | 0 | 0 | 0 | 0 |
| g7 Provisiones para Contingencias y Otras Erogaciones Especiales | 0 | 0 | 0 | 0 | 0 | 0 |
| H. Participaciones y Aportaciones (H=h1+h2+h3) | 0 | 0 | 0 | 0 | 0 | 0 |
| h1 Participaciones | 0 | 0 | 0 | 0 | 0 | 0 |
| h2 Aportaciones | 0 | 0 | 0 | 0 | 0 | 0 |
| h3 Convenios | 0 | 0 | 0 | 0 | 0 | 0 |
| I. Deuda Pública (I=i1+i2+i3+i4+i5+i6+i7) | 0 | 0 | 0 | 0 | 0 | 0 |
| i1 Amortización de la Deuda Pública | 0 | 0 | 0 | 0 | 0 | 0 |
| i2 Intereses de la Deuda Pública | 0 | 0 | 0 | 0 | 0 | 0 |
| i3 Comisiones de la Deuda Pública | 0 | 0 | 0 | 0 | 0 | 0 |
| i4 Gastos de la Deuda Pública | 0 | 0 | 0 | 0 | 0 | 0 |
| i5 Costo por Coberturas | 0 | 0 | 0 | 0 | 0 | 0 |
| i6 Apoyos Financieros | 0 | 0 | 0 | 0 | 0 | 0 |
| i7 Adeudos de Ejercicios Fiscales Anteriores (ADEFAS) | 0 | 0 | 0 | 0 | 0 | 0 |

| Concepto | Egresos | | | | | Subejercicio |
|---|------------|--------------------------------|------------|------------|------------|--------------|
| | Aprobado | Ampliaciones/ (Reducciones) | Modificado | Devengado | Pagado | |
| II. Gasto Etiquetado (II=A+B+C+D+E+F+G+H+I) | - | 15,561,601 | 15,561,601 | 13,079,876 | 13,079,876 | 2,481,725 |
| A. Servicios Personales (A=a1+a2+a3+a4+a5+a6+a7) | - | - | - | - | - | - |
| a1 Remuneraciones al Personal de Carácter Permanente | 0 | 0 | 0 | 0 | 0 | 0 |
| a2 Remuneraciones al Personal de Carácter Transitorio | 0 | 0 | 0 | 0 | 0 | 0 |
| a3 Remuneraciones Adicionales y Especiales | 0 | 0 | 0 | 0 | 0 | 0 |
| a4 Seguridad Social | 0 | 0 | 0 | 0 | 0 | 0 |
| a5 Otras Prestaciones Sociales y Económicas | 0 | 0 | 0 | 0 | 0 | 0 |
| a6 Previsiones | 0 | 0 | 0 | 0 | 0 | 0 |
| a7 Pago de Estímulos a Servidores Públicos | 0 | 0 | 0 | 0 | 0 | 0 |
| B. Materiales y Suministros (B=b1+b2+b3+b4+b5+b6+b7+b8+b9) | - | - | - | - | - | - |
| b1 Materiales de Administración, Emisión de Documentos y Artículos Oficiales | 0 | 0 | 0 | 0 | 0 | 0 |
| b2 Alimentos y Utensilios | 0 | 0 | 0 | 0 | 0 | 0 |
| b3 Materias Primas y Materiales de Producción y Comercialización | 0 | 0 | 0 | 0 | 0 | 0 |
| b4 Materiales y Artículos de Construcción y de Reparación | 0 | 0 | 0 | 0 | 0 | 0 |
| b5 Productos Químicos, Farmacéuticos y de Laboratorio | 0 | 0 | 0 | 0 | 0 | 0 |
| b6 Combustibles, Lubricantes y Aditivos | 0 | 0 | 0 | 0 | 0 | 0 |
| b7 Vestuario, Blancos, Prendas de Protección y Artículos Deportivos | 0 | 0 | 0 | 0 | 0 | 0 |
| b8 Materiales y Suministros Para Seguridad | 0 | 0 | 0 | 0 | 0 | 0 |
| b9 Herramientas, Refacciones y Accesorios Menores | 0 | 0 | 0 | 0 | 0 | 0 |
| C. Servicios Generales (C=c1+c2+c3+c4+c5+c6+c7+c8+c9) | - | - | - | - | - | - |
| c1 Servicios Básicos | 0 | 0 | 0 | 0 | 0 | 0 |
| c2 Servicios de Arrendamiento | 0 | 0 | 0 | 0 | 0 | 0 |
| c3 Servicios Profesionales, Científicos, Técnicos y Otros Servicios | 0 | 0 | 0 | 0 | 0 | 0 |
| c4 Servicios Financieros, Bancarios y Comerciales | 0 | 0 | 0 | 0 | 0 | 0 |
| c5 Servicios de Instalación, Reparación, Mantenimiento y Conservación | 0 | 0 | 0 | 0 | 0 | 0 |
| c6 Servicios de Comunicación Social y Publicidad | 0 | 0 | 0 | 0 | 0 | 0 |
| c7 Servicios de Traslado y Viáticos | 0 | 0 | 0 | 0 | 0 | 0 |
| c8 Servicios Oficiales | 0 | 0 | 0 | 0 | 0 | 0 |
| c9 Otros Servicios Generales | 0 | 0 | 0 | 0 | 0 | 0 |
| D. Transferencias, Asignaciones, Subsidios y Otras Ayudas (D=d1+d2+d3+d4+d5+d6+d7+d8+d9) | - | 15,561,601 | 15,561,601 | 13,079,876 | 13,079,876 | 2,481,725 |
| d1 Transferencias Internas y Asignaciones al Sector Público | - | 15,561,601 | 15,561,601 | 13,079,876 | 13,079,876 | 2,481,725 |
| d2 Transferencias al Resto del Sector Público | 0 | 0 | 0 | 0 | 0 | 0 |
| d3 Subsidios y Subvenciones | 0 | 0 | 0 | 0 | 0 | 0 |
| d4 Ayudas Sociales | 0 | 0 | 0 | 0 | 0 | 0 |
| d5 Pensiones y Jubilaciones | 0 | 0 | 0 | 0 | 0 | 0 |
| d6 Transferencias a Fideicomisos, Mandatos y Otros Análogos | 0 | 0 | 0 | 0 | 0 | 0 |
| d7 Transferencias a la Seguridad Social | 0 | 0 | 0 | 0 | 0 | 0 |
| d8 Donativos | 0 | 0 | 0 | 0 | 0 | 0 |
| d9 Transferencias al Exterior | 0 | 0 | 0 | 0 | 0 | 0 |
| E. Bienes Muebles, Inmuebles e Intangibles (E=e1+e2+e3+e4+e5+e6+e7+e8+e9) | - | - | - | - | - | - |
| e1 Mobiliario y Equipo de Administración | 0 | 0 | 0 | 0 | 0 | 0 |
| e2 Mobiliario y Equipo Educativo y Recreativo | 0 | 0 | 0 | 0 | 0 | 0 |
| e3 Equipo e Instrumental Médico y de Laboratorio | 0 | 0 | 0 | 0 | 0 | 0 |
| e4 Vehículos y Equipo de Transporte | 0 | 0 | 0 | 0 | 0 | 0 |
| e5 Equipo de Defensa y Seguridad | 0 | 0 | 0 | 0 | 0 | 0 |
| e6 Maquinaria, Otros Equipos y Herramientas | 0 | 0 | 0 | 0 | 0 | 0 |
| e7 Activos Biológicos | 0 | 0 | 0 | 0 | 0 | 0 |
| e8 Bienes Inmuebles | 0 | 0 | 0 | 0 | 0 | 0 |
| e9 Activos Intangibles | 0 | 0 | 0 | 0 | 0 | 0 |
| F. Inversión Pública (F=f1+f2+f3) | - | - | - | - | - | - |
| f1 Obra Pública en Bienes de Dominio Público | 0 | 0 | 0 | 0 | 0 | 0 |
| f2 Obra Pública en Bienes Propios | 0 | 0 | 0 | 0 | 0 | 0 |
| f3 Proyectos Productivos y Acciones de Fomento | 0 | 0 | 0 | 0 | 0 | 0 |
| G. Inversiones Financieras y Otras Provisiones (G=g1+g2+g3+g4+g5+g6+g7) | - | - | - | - | - | - |
| g1 Inversiones Para el Fomento de Actividades Productivas | 0 | 0 | 0 | 0 | 0 | 0 |
| g2 Acciones y Participaciones de Capital | 0 | 0 | 0 | 0 | 0 | 0 |
| g3 Compra de Títulos y Valores | 0 | 0 | 0 | 0 | 0 | 0 |
| g4 Concesión de Préstamos | 0 | 0 | 0 | 0 | 0 | 0 |
| g5 Inversiones en Fideicomisos, Mandatos y Otros Análogos | 0 | 0 | 0 | 0 | 0 | 0 |
| Fideicomiso de Desastres Naturales (Informativo) | 0 | 0 | 0 | 0 | 0 | 0 |
| g6 Otras Inversiones Financieras | 0 | 0 | 0 | 0 | 0 | 0 |
| g7 Provisiones para Contingencias y Otras Erogaciones Especiales | 0 | 0 | 0 | 0 | 0 | 0 |
| H. Participaciones y Aportaciones (H=h1+h2+h3) | - | - | - | - | - | - |
| h1 Participaciones | 0 | 0 | 0 | 0 | 0 | 0 |
| h2 Aportaciones | 0 | 0 | 0 | 0 | 0 | 0 |
| h3 Convenios | 0 | 0 | 0 | 0 | 0 | 0 |
| I. Deuda Pública (I=i1+i2+i3+i4+i5+i6+i7) | - | - | - | - | - | - |
| i1 Amortización de la Deuda Pública | 0 | 0 | 0 | 0 | 0 | 0 |
| i2 Intereses de la Deuda Pública | 0 | 0 | 0 | 0 | 0 | 0 |
| i3 Comisiones de la Deuda Pública | 0 | 0 | 0 | 0 | 0 | 0 |
| i4 Gastos de la Deuda Pública | 0 | 0 | 0 | 0 | 0 | 0 |
| i5 Costo por Coberturas | 0 | 0 | 0 | 0 | 0 | 0 |
| i6 Apoyos Financieros | 0 | 0 | 0 | 0 | 0 | 0 |
| i7 Adeudos de Ejercicios Fiscales Anteriores (ADEFAS) | 0 | 0 | 0 | 0 | 0 | 0 |
| III. Total de Egresos (III = I + II) | 29,336,393 | 15,644,476 | 44,980,869 | 42,499,144 | 42,489,500 | 2,481,725 |

| NOVAUNIVERSITAS | | | | | | |
|---|-------------------|--------------------------------|-------------------|-------------------|-------------------|------------------|
| Estado Analítico del Ejercicio del Presupuesto de Egresos Detallado - LDF | | | | | | |
| Clasificación Administrativa | | | | | | |
| Del 01 de Enero al 31 de Diciembre de 2021 | | | | | | |
| (PESOS) | | | | | | |
| Concepto | Egresos | | | | | Subejercicio |
| | Aprobado | Ampliaciones/ (Reducciones) | Modificado | Devengado | Pagado | |
| I. Gasto No Etiquetado (I=A+B+C+D+E+F+G+H) | 29,336,393 | 82,875 | 29,419,268 | 29,419,268 | 29,409,624 | - |
| UR.538 NOVAUNIVERSITAS | 29,336,393 | 82,875 | 29,419,268 | 29,419,268 | 29,409,624 | - |
| II. Gasto Etiquetado (II=A+B+C+D+E+F+G+H) | - | 15,561,601 | 15,561,601 | 13,079,876 | 13,079,876 | 2,481,725 |
| UR.538 NOVAUNIVERSITAS | - | 15,561,601 | 15,561,601 | 13,079,876 | 13,079,876 | 2,481,725 |
| III. Total de Egresos (III = I + II) | 29,336,393 | 15,644,476 | 44,980,869 | 42,499,144 | 42,489,500 | 2,481,725 |

| NOVAUNIVERSITAS | | | | | | |
|---|-------------------|--------------------------------|-------------------|-------------------|-------------------|------------------|
| Estado Analítico del Ejercicio del Presupuesto de Egresos Detallado - LDF | | | | | | |
| Clasificación Funcional (Finalidad y Función) | | | | | | |
| Del 01 de Enero al 31 de Diciembre de 2021 | | | | | | |
| (PESOS) | | | | | | |
| Concepto | Egresos | | | | | Subejercicio |
| | Aprobado | Ampliaciones/ (Reducciones) | Modificado | Devengado | Pagado | |
| I. Gasto No Etiquetado (I=A+B+C+D) | 29,336,393 | 82,875 | 29,419,268 | 29,419,268 | 29,409,624 | - |
| A. Gobierno (A=a1+a2+a3+a4+a5+a6+a7+a8) | 0 | 0 | 0 | 0 | 0 | 0 |
| a1) Legislación | 0 | 0 | 0 | 0 | 0 | 0 |
| a2) Justicia | 0 | 0 | 0 | 0 | 0 | 0 |
| a3) Coordinación de la Política de Gobierno | 0 | 0 | 0 | 0 | 0 | 0 |
| a4) Relaciones Exteriores | 0 | 0 | 0 | 0 | 0 | 0 |
| a5) Asuntos Financieros y Hacendarios | 0 | 0 | 0 | 0 | 0 | 0 |
| a6) Seguridad Nacional | 0 | 0 | 0 | 0 | 0 | 0 |
| a7) Asuntos de Orden Público y de Seguridad Interior | 0 | 0 | 0 | 0 | 0 | 0 |
| a8) Otros Servicios Generales | 0 | 0 | 0 | 0 | 0 | 0 |
| B. Desarrollo Social (B=b1+b2+b3+b4+b5+b6+b7) | 29,336,393 | 82,875 | 29,419,268 | 29,419,268 | 29,409,624 | - |
| b1) Protección Ambiental | 0 | 0 | 0 | 0 | 0 | 0 |
| b2) Vivienda y Servicios a la Comunidad | 0 | 0 | 0 | 0 | 0 | 0 |
| b3) Salud | 0 | 0 | 0 | 0 | 0 | 0 |
| b4) Recreación, Cultura y Otras Manifestaciones Sociales | 0 | 0 | 0 | 0 | 0 | 0 |
| b5) Educación | 29,336,393 | 82,875 | 29,419,268 | 29,419,268 | 29,409,624 | - |
| b6) Protección Social | 0 | 0 | 0 | 0 | 0 | 0 |
| b7) Otros Asuntos Sociales | 0 | 0 | 0 | 0 | 0 | 0 |
| C. Desarrollo Económico (C=c1+c2+c3+c4+c5+c6+c7+c8+c9) | 0 | 0 | 0 | 0 | 0 | 0 |
| c1) Asuntos Económicos, Comerciales y Laborales en General | 0 | 0 | 0 | 0 | 0 | 0 |
| c2) Agropecuaria, Silvicultura, Pesca y Caza | 0 | 0 | 0 | 0 | 0 | 0 |
| c3) Combustibles y Energía | 0 | 0 | 0 | 0 | 0 | 0 |
| c4) Minería, Manufacturas y Construcción | 0 | 0 | 0 | 0 | 0 | 0 |
| c5) Transporte | 0 | 0 | 0 | 0 | 0 | 0 |
| c6) Comunicaciones | 0 | 0 | 0 | 0 | 0 | 0 |
| c7) Turismo | 0 | 0 | 0 | 0 | 0 | 0 |
| c8) Ciencia, Tecnología e Innovación | 0 | 0 | 0 | 0 | 0 | 0 |
| c9) Otras Industrias y Otros Asuntos Económicos | 0 | 0 | 0 | 0 | 0 | 0 |
| D. Otras No Clasificadas en Funciones Anteriores (D=d1+d2+d3+d4) | 0 | 0 | 0 | 0 | 0 | 0 |
| d1) Transacciones de la Deuda Pública / Costo Financiero de la Deuda | 0 | 0 | 0 | 0 | 0 | 0 |
| d2) Transferencias, Participaciones y Aportaciones Entre Diferentes Niveles y Órdenes de Gobierno | 0 | 0 | 0 | 0 | 0 | 0 |
| d3) Saneamiento del Sistema Financiero | 0 | 0 | 0 | 0 | 0 | 0 |
| d4) Adeudos de Ejercicios Fiscales Anteriores | 0 | 0 | 0 | 0 | 0 | 0 |
| II: Gasto Etiquetado (II=A+B+C+D) | 0 | 15,561,601 | 15,561,601 | 13,079,876 | 13,079,876 | 2,481,725 |
| A. Gobierno (A=a1+a2+a3+a4+a5+a6+a7+a8) | 0 | 0 | 0 | 0 | 0 | 0 |
| a1) Legislación | 0 | 0 | 0 | 0 | 0 | 0 |
| a2) Justicia | 0 | 0 | 0 | 0 | 0 | 0 |
| a3) Coordinación de la Política de Gobierno | 0 | 0 | 0 | 0 | 0 | 0 |
| a4) Relaciones Exteriores | 0 | 0 | 0 | 0 | 0 | 0 |
| a5) Asuntos Financieros y Hacendarios | 0 | 0 | 0 | 0 | 0 | 0 |
| a6) Seguridad Nacional | 0 | 0 | 0 | 0 | 0 | 0 |
| a7) Asuntos de Orden Público y de Seguridad Interior | 0 | 0 | 0 | 0 | 0 | 0 |
| a8) Otros Servicios Generales | 0 | 0 | 0 | 0 | 0 | 0 |
| B. Desarrollo Social (B=b1+b2+b3+b4+b5+b6+b7) | 0 | 0 | 0 | 0 | 0 | 0 |
| b1) Protección Ambiental | 0 | 0 | 0 | 0 | 0 | 0 |
| b2) Vivienda y Servicios a la Comunidad | 0 | 0 | 0 | 0 | 0 | 0 |
| b3) Salud | 0 | 0 | 0 | 0 | 0 | 0 |
| b4) Recreación, Cultura y Otras Manifestaciones Sociales | 0 | 0 | 0 | 0 | 0 | 0 |
| b5) Educación | 0 | 0 | 0 | 0 | 0 | 0 |
| b6) Protección Social | 0 | 0 | 0 | 0 | 0 | 0 |
| b7) Otros Asuntos Sociales | 0 | 0 | 0 | 0 | 0 | 0 |
| C. Desarrollo Económico (C=c1+c2+c3+c4+c5+c6+c7+c8+c9) | 0 | 0 | 0 | 0 | 0 | 0 |
| c1) Asuntos Económicos, Comerciales y Laborales en General | 0 | 0 | 0 | 0 | 0 | 0 |
| c2) Agropecuaria, Silvicultura, Pesca y Caza | 0 | 0 | 0 | 0 | 0 | 0 |
| c3) Combustibles y Energía | 0 | 0 | 0 | 0 | 0 | 0 |
| c4) Minería, Manufacturas y Construcción | 0 | 0 | 0 | 0 | 0 | 0 |
| c5) Transporte | 0 | 0 | 0 | 0 | 0 | 0 |
| c6) Comunicaciones | 0 | 0 | 0 | 0 | 0 | 0 |
| c7) Turismo | 0 | 0 | 0 | 0 | 0 | 0 |
| c8) Ciencia, Tecnología e Innovación | 0 | 0 | 0 | 0 | 0 | 0 |
| c9) Otras Industrias y Otros Asuntos Económicos | 0 | 0 | 0 | 0 | 0 | 0 |
| D. Otras No Clasificadas en Funciones Anteriores (D=d1+d2+d3+d4) | 0 | 0 | 0 | 0 | 0 | 0 |
| d1) Transacciones de la Deuda Pública / Costo Financiero de la Deuda | 0 | 0 | 0 | 0 | 0 | 0 |
| d2) Transferencias, Participaciones y Aportaciones Entre Diferentes Niveles y Órdenes de Gobierno | 0 | 0 | 0 | 0 | 0 | 0 |
| d3) Saneamiento del Sistema Financiero | 0 | 0 | 0 | 0 | 0 | 0 |
| d4) Adeudos de Ejercicios Fiscales Anteriores | 0 | 0 | 0 | 0 | 0 | 0 |
| III. Total de Egresos (III = I + II) | 29,336,393 | 15,644,476 | 44,980,869 | 42,499,144 | 42,489,500 | 2,481,725 |

| NOVAUNIVERSITAS Estado Analítico del Ejercicio del Presupuesto de Egresos Detallado - LDF Clasificación de Servicios Personales por Categoría Del 01 de Enero al 31 de Diciembre de 2021 (PESOS) | | | | | | |
|--|-------------------|--------------------------------|-------------------|-------------------|-------------------|--------------|
| Concepto | Egresos | | | | | Subejercicio |
| | Aprobado | Ampliaciones/ (Reducciones) | Modificado | Devengado | Pagado | |
| I. Gasto No Etiquetado (I=A+B+C+D+E+F) | 23,520,291 | - | 23,520,291 | 23,520,291 | 23,456,804 | - |
| A. Personal Administrativo | 0 | 0 | 0 | 0 | 0 | 0 |
| B. Magisterio | 23,520,291 | - | 23,520,291 | 23,520,291 | 23,456,804 | - |
| C. Servicios de Salud (C=c1+c2) | 0 | 0 | 0 | 0 | 0 | 0 |
| c1) Personal Administrativo | 0 | 0 | 0 | 0 | 0 | 0 |
| c2) Personal Médico, paramédico y afín | 0 | 0 | 0 | 0 | 0 | 0 |
| D. Seguridad Pública | 0 | 0 | 0 | 0 | 0 | 0 |
| E. Gastos asociados a la implementación de nuevas leyes federales o reformas a las mismas (E=e1+e2) | 0 | 0 | 0 | 0 | 0 | 0 |
| e1) Nombre del Programa o Ley 1 | 0 | 0 | 0 | 0 | 0 | 0 |
| e2) Nombre del Programa o Ley 2 | 0 | 0 | 0 | 0 | 0 | 0 |
| F. Sentencias laborales definitivas | 0 | 0 | 0 | 0 | 0 | 0 |
| II. Gasto Etiquetado (I=A+B+C+D+E+F) | 0 | 0 | 0 | 0 | 0 | 0 |
| A. Personal Administrativo | 0 | 0 | 0 | 0 | 0 | 0 |
| B. Magisterio | 0 | 0 | 0 | 0 | 0 | 0 |
| C. Servicios de Salud (C=c1+c2) | 0 | 0 | 0 | 0 | 0 | 0 |
| c1) Personal Administrativo | 0 | 0 | 0 | 0 | 0 | 0 |
| c2) Personal Médico, paramédico y afín | 0 | 0 | 0 | 0 | 0 | 0 |
| D. Seguridad Pública | 0 | 0 | 0 | 0 | 0 | 0 |
| E. Gastos asociados a la implementación de nuevas leyes federales o reformas a las mismas (E=e1+e2) | 0 | 0 | 0 | 0 | 0 | 0 |
| e1) Nombre del Programa o Ley 1 | 0 | 0 | 0 | 0 | 0 | 0 |
| e2) Nombre del Programa o Ley 2 | 0 | 0 | 0 | 0 | 0 | 0 |
| F. Sentencias laborales definitivas | 0 | 0 | 0 | 0 | 0 | 0 |
| III. Total de Gasto en Servicios Personales (III = I + II) | 23,520,291 | - | 23,520,291 | 23,520,291 | 23,456,804 | - |

| NOVAUNIVERSITAS | | | | | |
|--|--------------------------|-------|--------------------|------------------|-----------------------------|
| Informe sobre Estudios Actuariales - LDF | | | | | |
| Del 01 de Enero al 31 de Diciembre de 2021 | | | | | |
| | Pensiones y jubilaciones | Salud | Riesgos de trabajo | Invalidez y vida | Otras prestaciones sociales |
| Tipo de Sistema Prestación laboral o Fondo general para trabajadores del estado o municipio Beneficio definido, Contribución definida o Mixto | | | | | |
| Población afiliada Activos Edad máxima Edad mínima Edad promedio Pensionados y Jubilados Edad máxima Edad mínima Edad promedio Beneficiarios Promedio de años de servicio (trabajadores activos) Aportación individual al plan de pensión como % del salario Aportación del ente público al plan de pensión como % del salario Crecimiento esperado de los pensionados y jubilados (como %) Crecimiento esperado de los activos (como %) Edad de Jubilación o Pensión Esperanza de vida | | | | | |
| Ingresos del Fondo Ingresos Anuales al Fondo de Pensiones | | | | | |
| Nómina anual Activos Pensionados y Jubilados Beneficiarios de Pensionados y Jubilados | | | | | |
| Monto mensual por pensión Máximo Mínimo Promedio | | | | | |
| Monto de la reserva | | | | | |
| Valor presente de las obligaciones Pensiones y Jubilaciones en curso de pago Generación actual Generaciones futuras | | | | | |
| Valor presente de las contribuciones asociadas a los fondos futuros de cotización X% Generación actual Generaciones futuras | | | | | |
| Valor presente de aportaciones Generación actual Generaciones futuras Otros Ingresos | | | | | |
| Déficit/superávit actuarial Generación actual Generaciones futuras | | | | | |
| Periodo de suficiencia Año de descapitalización Tasa de rendimiento | | | | | |
| Estudio actuarial Año de elaboración del estudio actuarial Empresa que elaboró el estudio actuarial | | | | | |



GOBIERNO DEL ESTADO
DE OAXACA

SERVICIOS DE AGUA POTABLE Y ALCANTARILLADO DE OAXACA



GOBIERNO DEL ESTADO
DE OAXACA



SAPAO
Servicios de Agua Potable y
Alcantarillado de Oaxaca

“RESULTADOS GENERALES”

El Gobierno del Estado de Oaxaca, a través de los Servicios de Agua Potable y Alcantarillado de Oaxaca (SAPAO), ha generado las propuestas necesarias para dar atención a las carencias que la población de Oaxaca de Juárez y parte de su Zona Conurbada (9 municipios) demanda en el tema del mejoramiento, rehabilitación, equipamiento y construcción de Infraestructura Hidráulica y Sanitaria.

Para ello en el ejercicio 2021 del periodo enero-diciembre se han autorizado un total de 16 oficios distintas fuentes de financiamiento como se enlistan a continuación:

- ASIGNACIÓN PARA INVERSIÓN, ASIGNACION PARA INVERSIÓN 2020

Dicha fuente es un recurso Estatal destinado al reforzamiento a los municipios o dependencias para fortalecer diferentes rubros, en esta fuente ha sido aprobada la obra “Rehabilitación de infraestructura hidráulica en el Municipio de Oaxaca de Juárez” por un monto total de \$4,500,000.00 en beneficio de más de 1,996 habitantes del municipio de Oaxaca de Juárez.

- PROGRAMA DE AGUA POTABLE, DRENAJE Y TRATAMIENTO

El Programa de Agua Potable, Alcantarillado y Saneamiento (PROAGUA) en su Apartado Urbano, convenido con la Comisión Nacional del Agua (CONAGUA) Programa que brinda apoyo a Municipios, Organismos Operadores y Comisiones Estatales de Agua, para el mejoramiento, rehabilitación, equipamiento y construcción de Infraestructura para Agua Potable, Alcantarillado y Saneamiento así como para la Elaboración de Estudios y Proyectos Ejecutivos de Agua y Drenaje, en dicho programa fueron autorizados un total de 2 obras y 3 servicios por un monto de \$9,613,025.75 federales correspondientes al 50% de aportación convenido en los anexos técnico y de ejecución de dicho programa, con ello se realizarán las obras para la rehabilitación del drenaje sanitario en panorámicas del Fortín y en la Avenida Monte Albán, Valerio Trujano y privadas de reforma, libertad y sin nombre, logrando así la correcta



GOBIERNO DEL ESTADO
DE OAXACA



SAPAO
Servicios de Agua Potable y
Alcantarillado de Oaxaca

conducción de las aguas servidas en dichas zonas, evitando así las filtraciones al subsuelo, en beneficio de más de 30,861 habitantes del municipio de Oaxaca de Juárez; para la ejecución de estas obras se autorizaron recursos como contraparte del 50% de aportación estatal de acuerdo a las reglas de operación del programa por un monto de \$9,155,625.00 en el Fondo de aportaciones para la infraestructura social estatal FISE, fondo destinado para obras y acciones que beneficien preferentemente a la población de los municipios, demarcaciones territoriales y localidades que presenten mayores niveles de rezago social y pobreza extrema en la entidad.

- PROVISIONES SALARIALES Y ECONÓMICAS, FONDO DE ESTABILIZACIÓN DE LOS INGRESOS DE LAS ENTIDADES FEDERATIVAS (FEIEF) 2020

El fondo de estabilización de los ingresos de las entidades federativas (FEIEF) tiene como objeto compensar la disminución en las participaciones que están vinculadas con a recaudación federal participable, en dicho fondo fue autorizado un monto total de \$4,965,440.00 para la realización del "PAGO DE DERECHOS POR EL USO Y EXPLOTACIÓN DE AGUAS NACIONALES 2021(PRIMERO Y SEGUNDO TRIMESTRE)" por un monto, el cual se realiza de forma trimestral a la Comisión Nacional del Agua por la explotación de los cuerpos de agua para la dotación del servicio a más de 292,355 habitantes del Municipio de Oaxaca de Juárez y parte de 9 Municipios conurbados.

- RAMO 23PROVISIONES SALARIALES Y ECONÓMICAS, FONDO DE ESTABILIZACIÓN DE LOS INGRESOS DE LAS ENTIDADES FEDERATIVAS 2021(FEIEF21)

Así mismo se asignaron recursos para dar cobertura a tres servicios contratados en el PROAGUA 2021 que incluye la "ELABORACIÓN DEL PLAN DE DESARROLLO INTEGRAL (PDI) DE LOS SERVICIOS DE AGUA POTABLE Y ALCANTARILLADO DE OAXACA (SAPAO)" y el pago de los gastos de supervisión de obra por un monto total de \$449,400.75.



GOBIERNO DEL ESTADO
DE OAXACA



SAPAO
Servicios de Agua Potable y
Alcantarillado de Oaxaca

- ASIGNACIÓN PARA FUNCIONAMIENTO, ASIGNACIÓN PARA FUNCIONAMIENTO 2020 (APF)

Dentro de esta fuente fueron autorizados recursos por un monto de \$8,000.00 para el pago del servicio de gastos de acciones de contraloría social convenidos en el PROGAUA 2021 para las obras de drenaje ejecutadas en Panorámicas del Fortín y Avenida Monte Albán, del Municipio de Oaxaca de Juárez.

Gobierno del Estado de Oaxaca
 UR: 539 - SERVICIOS DE AGUA POTABLE Y ALCANTARILLADO DE OAXACA
 Estado de Situación Financiera
 Del 1° de enero al 31 de diciembre de 2021 y 2020
 (Pesos)



| CONCEPTO | EJERCICIO FISCAL 2021 | EJERCICIO FISCAL 2020 | CONCEPTO | EJERCICIO FISCAL 2021 | EJERCICIO FISCAL 2020 |
|---|-----------------------|-----------------------|---|-----------------------|-----------------------|
| ACTIVO | | | PASIVO | | |
| ACTIVO CIRCULANTE | | | PASIVO CIRCULANTE | | |
| EFFECTIVO Y EQUIVALENTES | 14,697,310 | 11,630,929 | CUENTAS POR PAGAR A CORTO PLAZO | 216,450,099 | 215,262,461 |
| DERECHOS A RECIBIR EFECTIVO O EQUIVALENTES | 210,324,422 | 215,903,326 | Total de PASIVO CIRCULANTE | 216,450,099 | 215,262,461 |
| DERECHOS A RECIBIR BIENES O SERVICIOS | 5,490,511 | 1,088,442 | TOTAL PASIVO | 216,450,099 | 215,262,461 |
| Total de ACTIVO CIRCULANTE | 230,512,243 | 228,622,697 | HACIENDA PÚBLICA/PATRIMONIO | | |
| ACTIVO NO CIRCULANTE | | | HACIENDA PÚBLICA/PATRIMONIO CONTRIBUIDO | | |
| DERECHOS A RECIBIR EFECTIVO O EQUIVALENTES A LARGO PLAZO | 463,317 | 463,317 | ACTUALIZACIÓN DE LA HACIENDA PÚBLICA/ PATRIMONIO | 997,760 | 0 |
| BIENES INMUEBLES, INFRAESTRUCTURA Y CONSTRUCCIONES EN PROCESO | 616,048,807 | 608,943,256 | Total de HACIENDA PÚBLICA/PATRIMONIO CONTRIBUIDO | 997,760 | 0 |
| BIENES MUEBLES | 49,972,641 | 46,483,092 | HACIENDA PÚBLICA/PATRIMONIO GENERADO | | |
| ACTIVOS INTANGIBLES | 23,781,300 | 18,819,804 | RESULTADOS DE EJERCICIO (AHORRO/ DESAHORRO) | 79,501,048 | 312,257,857 |
| DEPRECIACIÓN, DETERIORO Y ARMORTIZACIÓN ACUMULADA DE BIENES | -24,231,015 | -27,095,181 | RESULTADOS DE EJERCICIOS ANTERIORES | 599,598,385 | 348,716,668 |
| Total de ACTIVO NO CIRCULANTE | 666,035,050 | 647,614,288 | Total de HACIENDA PÚBLICA/PATRIMONIO GENERADO | 679,099,433 | 660,974,524 |
| TOTAL DE ACTIVOS | 896,547,293 | 876,236,985 | TOTAL DE HACIENDA PÚBLICA/PATRIMONIO | 680,097,193 | 660,974,524 |
| | | | Total de Pasivo y Patrimonio/Hacienda Pública | 896,547,293 | 876,236,985 |

JEFA DEL DEPARTAMENTO DE RECURSOS FINANCIEROS
 C.P. ROSALBA HERNANDEZ

Lugar y fecha de generación: Reyes Mantecón, Oaxaca; a 03 de MARZO de 2022

JEFE DE LA UNIDAD ADMINISTRATIVA
 C.P. JOAQUIN GARCIA TORRES



DIRECTORA GENERAL
 ING. LAURA VIGNON CARREÑO



| CONCEPTO | EJERCICIO FISCAL 2021 | EJERCICIO FISCAL 2020 | CONCEPTO | EJERCICIO FISCAL 2021 | EJERCICIO FISCAL 2020 |
|---|-----------------------|-----------------------|--|-----------------------|-----------------------|
| INGRESOS Y OTROS BENEFICIOS | | | GASTOS Y OTRAS PÉRDIDAS | | |
| PARTICIPACIONES, APORTACIONES, CONVENIOS, INCENTIVOS DERIVADOS DE LA COLABORACION FISCAL, FONDOS DISTINGUIDOS, TRANSFERENCIAS, ASIGNACIONES, SUBSIDIOS Y SUBVENCIONES, Y PENSIONES Y JUBILACIONES | 431,822,902 | 654,245,183 | TRANSFERENCIAS, ASIGNACIONES, SUBSIDIOS Y OTRAS AYUDAS | 343,429,020 | 334,546,209 |
| TOTAL DE INGRESOS Y OTROS BENEFICIOS | 431,822,902 | 654,245,183 | TRANSFERENCIAS INTERNAS Y ASIGNACIONES AL SECTOR PÚBLICO | 324,024,533 | 313,793,841 |
| | | | AYUDAS SOCIALES | 3,946,559 | 6,235,000 |
| | | | PENSIONES Y JUBILACIONES | 15,457,928 | 14,517,368 |
| | | | OTROS GASTOS Y PÉRDIDAS EXTRAORDINARIAS | 8,892,834 | 7,441,117 |
| | | | ESTIMACIONES, DEPRECIACIONES, DETERIOROS, OBSOLESCENCIA Y AMORTIZACIONES | 8,892,834 | 7,192,049 |
| | | | OTROS GASTOS | 0 | 249,068 |
| | | | TOTAL DE GASTOS Y OTRAS PERDIDAS | 352,321,854 | 341,987,326 |
| | | | AHORRO NETO DEL EJERCICIO | 79,501,048 | 312,257,857 |

JEFA DEL DEPARTAMENTO DE RECURSOS FINANCIEROS
 C.P. ROSALBA HERNANDEZ

Lugar y fecha de generación: Reyes Mantecón, Oaxaca; a 03 de MARZO de 2022

Bajo protesta de decir verdad declaramos que los estados financieros y sus Notas son razonablemente correctos y responsabilidad del emisor.

JEFE DE LA UNIDAD ADMINISTRATIVA
 C.P. JOAQUÍN GARCÍA TORRES



DIRECTORA GENERAL
 ING. LAURA VIGNON CARREÑO



| Concepto | Hacienda Pública/ Patrimonio | | | Ajustes por Cambios de Valor | Total |
|--|------------------------------|-------------|--------------------|------------------------------|--------------------|
| | Contribuido | Generado | | | |
| | | Ejerc. Ant. | Del Ejercicio | | |
| Variaciones de la Hacienda Pública / Patrimonio Neto del Ejercicio | 0 | 0 | 348,716,668 | 0 | 348,716,668 |
| RESULTADOS DE EJERCICIOS ANTERIORES | 0 | 0 | 389,136,897 | 0 | 389,136,897 |
| RESULTADOS DEL EJERCICIO (AHORRO/ DESAHORRO) | 0 | 0 | -40,420,230 | 0 | -40,420,230 |
| Hacienda Pública / Patrimonio Neto Final del Ejercicio 2020 | 0 | 0 | 348,716,668 | 0 | 348,716,668 |
| Cambios en la Hacienda Pública / Patrimonio Neto del Ejercicio 2021 | 997,760 | 0 | 0 | 0 | 997,760 |
| ACTUALIZACIONES DEL PATRIMONIO | 997,760 | 0 | 0 | 0 | 997,760 |
| Variaciones de la Hacienda Pública / Patrimonio Neto del Ejercicio | 0 | 0 | 871,436,012 | 0 | 871,436,012 |
| RESULTADOS DE EJERCICIOS ANTERIORES | 0 | 0 | 599,598,385 | 0 | 599,598,385 |
| RESULTADOS DEL EJERCICIO (AHORRO/ DESAHORRO) | 0 | 0 | 271,837,627 | 0 | 271,837,627 |
| Saldo Neto en la Hacienda Pública / Patrimonio 2021 | 997,760 | 0 | 871,436,012 | 0 | 872,433,772 |

JEFE DEL DEPARTAMENTO DE RECURSOS FINANCIEROS
 C.P. ROSALBA HERNANDEZ

Lugar y fecha de generación: Reyes Mantequén, Oaxaca; a 03 de MARZO de 2022

Bajo protesta de decir verdad declaramos que los estados financieros y sus Notas son razonablemente correctos y responsabilidad del emisor.

JEFE DE LA UNIDAD ADMINISTRATIVA

C.P. JOAQUIN GARCIA TORRES

DIRECTORA GENERAL



SERVICIOS DE AGUA POTABLE Y ALCANTARILLADO DE OAXACA DIRECCION GENERAL

ING. LAURA VIGNON CARREÑO

Cuenta de la Hacienda Pública Estatal 2021
 Gobierno del Estado de Oaxaca
 UR: 539 - SERVICIOS DE AGUA POTABLE Y ALCANTARILLADO DE OAXACA
 Estado de Cambios en la Situación Financiera
 Del 1° de enero al 31 de diciembre de 2021 y 2020
 (Pesos)



| CONCEPTO | ORIGEN | APLICACIÓN | CONCEPTO | ORIGEN | APLICACIÓN |
|---|-----------|------------|--|-------------|-------------|
| ACTIVO | 5,578,904 | 25,889,212 | PASIVO | 1,187,638 | 0 |
| ACTIVO CIRCULANTE | 5,578,904 | 7,468,450 | PASIVO CIRCULANTE | 1,187,638 | 0 |
| EFFECTIVO Y EQUIVALENTES | 0 | 3,066,382 | CUENTAS POR PAGAR A CORTO PLAZO | 1,187,638 | 0 |
| DERECHOS A RECIBIR EFECTIVO O EQUIVALENTES | 5,578,904 | 0 | HACIENDA PÚBLICA/PATRIMONIO | 251,879,478 | 0 |
| DERECHOS A RECIBIR BIENES O SERVICIOS | 0 | 4,402,069 | HACIENDA PÚBLICA/PATRIMONIO CONTRIBUIDO | 997,760 | 0 |
| ACTIVO NO CIRCULANTE | 0 | 18,420,762 | ACTUALIZACIÓN DE LA HACIENDA PÚBLICA/ PATRIMONIO | 997,760 | 0 |
| DERECHOS A RECIBIR EFECTIVO O EQUIVALENTES A LARGO PLAZO | 0 | 0 | HACIENDA PÚBLICA/PATRIMONIO GENERADO | 250,881,718 | 0 |
| BIENES INMUEBLES, INFRAESTRUCTURA Y CONSTRUCCIONES EN PROCESO | 0 | 7,105,551 | RESULTADOS DE EJERCICIO (AHORRO/ DESAHORRO) | 40,420,230 | 0 |
| BIENES MUEBLES | 0 | 3,489,549 | RESULTADOS DE EJERCICIOS ANTERIORES | 210,461,488 | 0 |
| ACTIVOS INTANGIBLES | 0 | 4,961,496 | RESULTADOS DEL EJERCICIO (AHORRO/DESAHORRO) | 0 | 222,422,281 |
| DEPRECIACIÓN, DETERIORO Y ARMORTIZACIÓN ACUMULADA DE BIENES | 0 | 2,864,165 | TOTALES | 253,067,116 | 222,422,281 |

JEFA DEL DEPARTAMENTO DE RECURSOS FINANCIEROS
 C.P. ROSALBA HERNANDEZ

Lugar y fecha de generación: Reyes Manterón, Oaxaca; a 03 de MARZO de 2022.

Bajo protesta de decir verdad declaramos que los estados financieros y sus Notas son razonablemente correctos y responsabilidad del emisor.

JEFE DE LA UNIDAD ADMINISTRATIVA
 C.P. JOAQUIN GARCIA TORRES

DIRECTORA GENERAL
 ING. LAURA VIGNON CARREÑO

ESTADO DE FLUJOS DE EFECTIVO



GOBIERNO DEL ESTADO
DE OAXACA



SAPAO
Servicios de Agua Potable y
Alcantarillado de Oaxaca

| SERVICIOS DE AGUA POTABLE Y ALCANTARILLADO DE OAXACA | | |
|---|--------------------|--------------------|
| DEL 1 de Enero al 31 de Diciembre 2020 y 2021 | | |
| Concepto | 2021 | 2020 |
| Flujos de Efectivo de las Actividades de Operación | | |
| Origen | 372,632,161 | 333,347,105 |
| Impuestos | | |
| Cuotas y Aportaciones de Seguridad Social | | |
| Contribuciones de Mejoras | | |
| Derechos | | |
| Productos | | |
| Aprovechamientos | | |
| Ingresos por Venta de Bienes y Prestación de Servicios | | |
| Participaciones, Aportaciones, Convenios, Incentivos Derivados de la Colaboración Fiscal y Fondos Distintos de Aportaciones | | 0 |
| Transferencias, Asignaciones, Subsidios y Subvenciones, y Pensiones y Jubilaciones | 431,822,902 | 654,245,183 |
| Otros Orígenes de Operación | -59,190,741 | -320,898,078 |
| Aplicación | 351,145,019 | 326,033,710 |
| Servicios Personales | | |
| Materiales y Suministros | | |
| Servicios Generales | | |
| Transferencias Internas y Asignaciones al Sector Público | 324,024,533 | 313,793,841 |
| Transferencias al resto del Sector Público | | |
| Subsidios y Subvenciones | | |
| Ayudas Sociales | 3,946,559 | 6,235,000 |
| Pensiones y Jubilaciones | 15,457,929 | 14,517,368 |
| Transferencias a Fideicomisos, Mandatos y Contratos Análogos | | |
| Transferencias a la Seguridad Social | | |
| Donativos | | |
| Transferencias al Exterior | | |
| Participaciones | | |
| Aportaciones | | |
| Convenios | | |
| Otras Aplicaciones de Operación | 7,715,998 | -8,512,499 |
| Flujos Netos de Efectivo por Actividades de Operación | 21,487,142 | 7,313,395 |
| Flujos de Efectivo de las Actividades de Inversión | | |
| Origen | 0 | 0 |
| Bienes Inmuebles, Infraestructura y Construcciones en Proceso | | |
| Bienes Muebles | | |
| Otros Orígenes de Inversión | | |
| Aplicación | 18,420,762 | 54,357,911 |
| Bienes Inmuebles, Infraestructura y Construcciones en Proceso | 7,105,551 | 55,913,382 |
| Bienes Muebles | 11,315,210 | -1,555,471 |
| Otras Aplicaciones de Inversión | | |
| Flujos Netos de Efectivo por Actividades de Inversión | -18,420,762 | -54,357,911 |
| Flujo de Efectivo de las Actividades de Financiamiento | | |
| Origen | 0 | 0 |
| <i>Endeudamiento Neto</i> | 0 | 0 |
| Interno | | |
| Externo | | |
| Otros Orígenes de Financiamiento | | |
| Aplicación | 0 | 0 |
| <i>Servicios de la Deuda</i> | 0 | 0 |
| Interno | | |
| Externo | | |
| Otras Aplicaciones de Financiamiento | | |
| Flujos Netos de Efectivo por Actividades de Financiamiento | 0 | 0 |
| Incremento/Disminución Neta en el Efectivo y Equivalentes al Efectivo | 3,066,381 | -47,044,516 |
| Efectivo y Equivalentes al Efectivo al Inicio del Ejercicio | 11,630,929 | 58,675,445 |
| Efectivo y Equivalentes al Efectivo al Final del Ejercicio | 14,697,310 | 11,630,929 |

Bajo protesta de decir verdad declaramos que los Estados Financieros y sus Notas son razonablemente correctos y responsabilidad del emisor.

DIRECTORA GENERAL

ING. LAURA VIGNON CARREÑO



JEFE DE LA UNIDAD ADMINISTRATIVA

C.P. JOAQUÍN GARCÍA TORRES

"Cuenta Pública del Estado de Oaxaca del Ejercicio Fiscal 2021"

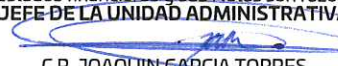
Cuenta de la Hacienda Pública Estatal 2021
 Gobierno del Estado de Oaxaca
 UR: 539 - SERVICIOS DE AGUA POTABLE Y ALCANTARILLADO DE OAXACA
 Estado Analítico del Activo
 Del 1° de enero al 31 de diciembre de 2021
 (Pesos)




| DESCRIPCION | SALDO INICIAL | PERIODO | | SALDO FINAL | FLUJO |
|---|---------------|---------------|---------------|-------------|------------|
| | | CARGOS | ABONOS | | |
| ACTIVO | 876,236,985 | 1,069,560,400 | 1,049,250,093 | 896,547,293 | 20,310,307 |
| ACTIVO CIRCULANTE | 228,622,697 | 620,568,593 | 618,679,048 | 230,512,243 | 1,889,546 |
| EFFECTIVO Y EQUIVALENTES | 11,630,929 | 396,126,026 | 393,059,645 | 14,697,310 | 3,066,382 |
| DERECHOS A RECIBIR EFFECTIVO O EQUIVALENTES | 215,903,326 | 218,952,056 | 224,530,960 | 210,324,422 | -5,578,904 |
| DERECHOS A RECIBIR BIENES O SERVICIOS | 1,088,442 | 5,490,511 | 1,088,442 | 5,490,511 | 4,402,069 |
| ACTIVO NO CIRCULANTE | 647,614,288 | 448,991,807 | 430,571,046 | 666,035,050 | 18,420,762 |
| DERECHOS A RECIBIR EFFECTIVO O EQUIVALENTES A LARGO PLAZO | 463,317 | --- | --- | 463,317 | --- |
| BIENES INMUEBLES, INFRAESTRUCTURA Y CONSTRUCCIONES EN PROCESO | 608,943,256 | 421,869,570 | 414,764,018 | 616,048,807 | 7,105,551 |
| BIENES MUEBLES | 46,483,092 | 10,399,799 | 6,910,250 | 49,972,641 | 3,489,549 |
| ACTIVOS INTANGIBLES | 18,819,804 | 4,965,440 | 3,944 | 23,781,300 | 4,961,496 |
| DEPRECIACIÓN, DETERIORO Y ARMORTIZACIÓN ACUMULADA DE BIENES | -27,095,181 | 11,756,999 | 8,892,834 | -24,231,015 | 2,864,165 |


 Jefa del Departamento de Recursos Financieros
 C.P. ROSALBA HERNANDEZ

Lugar y fecha de generación: Reyes Mantecón, Oaxaca; a 03 de MARZO de 2022


 JEFE DE LA UNIDAD ADMINISTRATIVA
 C.P. JOAQUIN GARCIA TORRES




 DIRECTORA GENERAL
 ING. LAURA VIGNON CARREÑO
 OAXACA
 DIRECCION GENERAL


Cuenta de la Hacienda Pública Estatal 2021
 Gobierno del Estado de Oaxaca
 UR: 539 SERVICIOS DE AGUA POTABLE Y ALCANTARILLADO DE OAXACA
 Estado Analítico de la Deuda y Otros Pasivos
 Del 1 de enero al 31 de diciembre de 2021
 (Pesos)




| Denominación de las Deudas | Moneda de Contratación | Institución o País Acreedor | Saldo Inicial del Periodo | Saldo Final del Periodo |
|--|------------------------|-----------------------------|---------------------------|-------------------------|
| DEUDA PÚBLICA | | | | |
| Corto Plazo | | | | |
| Deuda Interna | | | 0 | 0 |
| Instituciones de Crédito | | | 0 | 0 |
| Títulos y Valores | | | 0 | 0 |
| Arrendamientos Financieros | | | 0 | 0 |
| Deuda Externa | | | 0 | 0 |
| Organismos Financieros Internacionales | | | 0 | 0 |
| Deuda Bilateral | | | 0 | 0 |
| Títulos y Valores | | | 0 | 0 |
| Arrendamientos Financieros | | | 0 | 0 |
| Subtotal a Corto Plazo | | | 0 | 0 |
| Largo Plazo | | | | |
| Deuda Interna | | | 0 | 0 |
| Instituciones de Crédito | | | 0 | 0 |
| Títulos y Valores | | | 0 | 0 |
| Arrendamientos Financieros | | | 0 | 0 |
| Deuda Externa | | | 0 | 0 |
| Organismos Financieros Internacionales | | | 0 | 0 |
| Deuda Bilateral | | | 0 | 0 |
| Títulos y Valores | | | 0 | 0 |
| Arrendamientos Financieros | | | 0 | 0 |
| Subtotal a Largo Plazo | | | 0 | 0 |
| Otros Pasivos | | | 215,262,461 | 216,450,099 |
| Total de Deuda y Otros Pasivos | | | 215,262,461 | 216,450,099 |

Bajo protesta de decir verdad declaramos que los Estados Financieros y sus Notas son razonablemente correctos y responsabilidad del emisor


 C.P. JOAQUÍN GARCÍA TORRES
 JEFE DE LA UNIDAD ADMINISTRATIVA


 SERVICIOS DE AGUA POTABLE
 Y ALCANTARILLADO DE
 OAXACA
 DIRECCION GENERAL


 C.P. ROSALBA HERNANDEZ
 JEFA DEL DEPARTAMENTO DE RECURSOS
 FINANCIEROS



GOBIERNO DEL ESTADO
DE OAXACA



SAPAO

Servicios de Agua Potable y
Alcantarillado de Oaxaca

INFORME SOBRE PASIVOS CONTINGENTES

NO APLICA



**NOTAS A LOS ESTADOS FINANCIEROS
DEL 01 DE ENERO AL 31 DE DICIEMBRE DE 2021
(Pesos)**

Remito informe relacionado con la Información Financiera del Organismo denominado Servicios de Agua Potable y Alcantarillado de Oaxaca, del periodo de 01 de enero al 31 de diciembre de 2021.

NOTAS A DESGLOSE

I) NOTAS AL ESTADO DE SITUACION FINANCIERA

El estado de Situación Financiera tiene como propósito mostrar información relativa a los recursos y obligaciones de la entidad.

ACTIVO

| CUENTAS | ENE-DIC 2021 | ENE-DIC 2020 |
|--|--------------------|--------------------|
| ACTIVO CIRCULANTE | | |
| Efectivo Equivalentes | 14'697,310 | 11'630,929 |
| Derechos a recibir efectivo y Equivalentes | 210'324,422 | 219'712,653 |
| Derecho a Recibir Bienes o Servicios | 5'490,511 | 1'088,442 |
| Total, de Activo Circulante | 230'512,243 | 232'432,024 |
| Derechos a Recibir Efectivo o Equivalentes a LP | 463,317 | 463,317 |
| Bienes Inmuebles, Infraestructura y Construcciones en Proceso | 616'048,807 | 608'943,256 |
| Bienes Muebles | 49'972,641 | 46'483,092 |
| Depreciación, Deterioro y amortización Acumulada de Bienes e Intangibles | -24,231,015 | -27'095,181 |
| Activos Intangibles | 23'781,300 | 18'819,804 |
| Total, de Activo no Circulante | 666'035,050 | 647'614,288 |
| TOTAL, DE ACTIVOS | 896'547,293 | 880'046,312 |



ACTIVO CIRCULANTE

Efectivo y Equivalentes

Bancos

El rubro de efectivo y equivalentes al 01 de enero al 31 de diciembre de 2021 representa los recursos disponibles de la Entidad, el saldo de \$ \$ 14'696,350 (Catorce millones seiscientos noventa y seis mil trescientos cincuenta pesos 00/100 M.N.), que se refleja en las siguientes cuentas bancarias:

| No. CUENTA | DESCRIPCION | SALDO INICIAL | MOVIMIENTOS | | SALDO FINAL |
|--------------------|--|---------------|-------------|------------|-------------|
| 1.1.1.3.1.007.0098 | CTA. 1095497492 INGRESOS PROPIOS 2020 | 2,350,129 | 4,293,837 | 5,911,966 | 732,001 |
| 1.1.1.3.1.007.0106 | CTA 1131750741 CREDITO BANOBRAS 2000 MDP (IPP) 2020 | | 7,531,288 | 7,530,877 | 411 |
| 1.1.1.3.1.007.0109 | CUENTA 01135455400 SERVICIOS PERSONALES 2021 | 29,037 | 23,841,262 | 23,837,716 | 32,583 |
| 1.1.1.3.1.007.0109 | CTA. 1155258999 ASIGNACION PARA INVERSION 2020 | 1 | 3,128,431 | 3,128,432 | 0 |
| 1.1.1.3.1.007.0110 | CUENTA 01137155900 GASTOS DE OPERACION 2021 | 52,043 | 2,405,420 | 2,457,459 | 4 |
| 1.1.1.3.1.007.0110 | CTA. 1162098906 PROAGUA (APAU) 2021 | 6,870,798 | 1,643 | 370,324 | 6,502,117 |
| 1.1.1.3.1.007.0111 | CUENTA 01137156916 LISTA DE RAYA 2021 | 152,711 | 9,155,766 | 8,380,000 | 928,478 |
| 1.1.1.3.1.007.0111 | CTA. 01167963287 R23 PROVISIONES SALARIALES Y ECONOMICAS 2020 | 1 | 1,435,859 | 1,435,859 | 1 |
| 1.1.1.3.1.007.0112 | CTA. 01168161455 FAIS FISE CAPITAL 2021 | 6,411,196 | 1,545 | 5,599 | 6,407,142 |
| 1.1.1.3.1.007.0113 | CTA. 1165398465 SERVICIOS PARA PROGRAMAS ADICIONALES, OTRAS PRESTACIONES | 1 | 0 | 0 | 1 |
| 1.1.1.3.1.007.0113 | CUENTA # 1171696573 PRODDER 2021 | 1 | 0 | 0 | 1 |
| 1.1.1.3.1.007.0114 | CTA. 1174212086 ASIGNACIÓN PARA FUNCIONAMIENTO 2020 | 0 | 8,001 | 8,000 | 1 |
| 1.1.1.3.1.007.0115 | CTA. 1174212590 RAMO 23 PROVISIONES SALARIALES Y ECONOMICAS 2021 | 0 | 384,822 | 291,211 | 93,611 |
| | SUMA | 15,865,919 | 52,187,874 | 53,357,443 | 14,696,350 |

Todos los movimientos están soportados con sus respectivas conciliaciones bancarias, auxiliares y estados de cuenta emitidos por la institución bancaria, por lo que son congruentes las cifras presentadas en los estados financieros.

Derechos a recibir Efectivo o Equivalentes

En el rubro de Derechos a recibir Efectivo y Equivalentes (Otros deudores diversos por cobrar a C.P) el saldo que se expresa en el Estado de Situación Financiera al 01 de enero al 31 de diciembre de 2021, corresponden a las provisiones por retenciones de nómina de servicios personales (nómina de base), integrándose de la siguiente forma: Subsidio al empleo, Impuestos Sobre Sueldos y Salarios (ISSS) contribuciones: IMSS, Seguro de



Vida, personal administrativo, base confianza, seguros de vida MMS, IMSS, Cesantía y Vejez, Crédito Infonavit, FOMAPADE, Nómina de Apoyo SAPI de C.V, SOFOM, E.N.R y Menospagos, S.A de C.V., Sofom, E.N.R y Gastos no presupuestales, erogados con recursos propios recaudados por el Organismo, Cabe señalar que en este rubro se contempla el saldo por \$ 210'324,422 (Doscientos diez millones trescientos veinticuatro mil cuatrocientos veintidós pesos 00/100 M.N) acumulados al 01 de enero al 31 de diciembre de 2021.

ACTIVO NO CIRCULANTE

Está constituido por el conjunto de valores y derechos de realización o disponibilidad con un periodo de tiempo superior a un año.

Bienes muebles

El rubro de Bienes Muebles del Organismo denominado Servicios de Agua Potable y Alcantarillado de Oaxaca, al 01 de enero al 31 de diciembre de 2021, está integrado de la siguiente forma:

| CUENTAS | ENE-DIC 2021 | ENE-DIC 2020 |
|---|-------------------|-------------------|
| Muebles de Oficina y Estantería | 787,088 | 656,692 |
| Equipo de Cómputo y Tecnologías de la Información | 2'729,417 | 1'536,387 |
| Otros Mobiliarios y Equipos de Administración | 387,791 | 255,114 |
| Equipos y Aparatos Audiovisuales | 217,318 | 205,018 |
| Cámaras Fotográficas y de Video | 66,451 | 80,657 |
| Otro Mobiliario y Equipo Educativo y Recreativo | 95,000 | 95,000 |
| Equipo Médico y de Laboratorio | 785,923 | 717,278 |
| Instrumental Médico y de Laboratorio | 176,861 | 220,593 |
| Automóviles y Camiones | 20'387,001 | 19'248,697 |
| Equipo de Defensa y Seguridad | 132,558 | 132,558 |
| Maquinaria y Equipo Industrial | 11'225,001 | 10'886,543 |
| Maquinaria y Equipo de Construcción | 638,452 | 638,447 |
| Sistemas de Aire Acondicionado, Calefacción y de Refrigeración Industrial y Comercial | 81,664 | 81,664 |
| Equipo de Comunicación y de Telecomunicación | 405,088 | 420,238 |
| Equipos de Generación Eléctrica, Aparatos y Accesorios Eléctricos | 766,527 | 766,527 |
| Herramientas y Máquinas-Herramientas | 10'989,918 | 10'437,095 |
| Otros Equipos | 104,584 | 104,584 |
| TOTAL | 49'972,641 | 46'483,092 |

Al mes de septiembre 2021, el saldo del rubro de Activo no Circulante es de \$ 666'035,050 (Seiscientos sesenta y seis millones treinta y cinco mil cincuenta



pesos 00/100 MN.) haciendo referencia que la entidad Servicios de Agua Potable y Alcantarillado de Oaxaca, adquirió bienes muebles e inmueble de obra pública.

PASIVO

El saldo de este rubro al 01 de enero al 31 de diciembre de 2021 asciende a la cantidad de \$ 216'450,099 (Doscientos dieciséis millones cuatrocientos cincuenta mil noventa y nueve pesos 00/100 MN.) que corresponden a los compromisos de pagos adquiridos.

| CUENTAS | ENE-DIC 2021 | ENE-DIC 2020 |
|--|--------------------|--------------------|
| Cuentas por Pagar a corto plazo | | |
| Otras Prestaciones Sociales y Económicas por Pagar a CP. (Retención de sueldos por prestaciones) | 1'597,204 | 7'798,537 |
| Deudas por Adquisición de Bienes y Contratación de Servicios por Pagar a CP | 9'135,404 | 9'160,406 |
| Contratista por Obras en Bienes de Dominio Público por Pagar a CP (Adeudos a Proveedores de Recursos de Programas Federales) | 18'609,312 | 4'628,621 |
| Transferencias Internas y Asignaciones al Sector Público. (Adeudos a Proveedores, Remuneraciones y Prestaciones de Servicios Personales) | 42'367,819 | 46'486,276 |
| Retenciones de Impuestos por Pagar a CP | 6'948,539 | 6'697,068 |
| Retenciones del Sistema de seguridad social por Pagar a CP | 1'173,420 | 874,288 |
| Otras retenciones y Contribuciones por Pagar a CP | 2'063,079 | 4'941,798 |
| Fondos Rotatorios | 0 | 0 |
| Ministración de Fondos por Pagar a CP | 0 | 0 |
| Cuentas por Pagar por Préstamos Otorgados | 0 | 0 |
| Otras Cuentas por Pagar a corto plazo | 134'555,321 | 134'675,467 |
| TOTAL | 216'450,099 | 215'262,461 |

HACIENDA PÚBLICA/PATRIMONIO

| CUENTAS | ENE-DIC 2021 | ENE-DIC 2020 |
|---|--------------------|--------------------|
| HACIENDA | | |
| PÚBLICA/PATRIMONIO GENERADO | | |
| Actualización de la Hacienda Pública/Patrimonio | | |
| Resultado de Ejercicio (ahorro/Desarrollo) | 79'501,048 | 312'257,857 |
| Resultado de ejercicios Anteriores | 599'598,385 | 389'136,897 |
| Total, de Hacienda Pública/Patrimonio Generado | 679'099,433 | 701'394,754 |
| Resultado del Ejercicio (Ahorro/Desarrollo) | 79'501,048 | 312'257,857 |

La cuenta de Hacienda Pública/Patrimonio, refleja el saldo al 01 de enero al 31 de diciembre de 2021, la cantidad de \$ 679'099,433 (Seiscientos setenta y nueve



millones noventa y nueve mil cuatrocientos treinta y tres pesos 00/100 MN.) que representa la acumulación de resultados de ejercicios anteriores.

Resultado del Ejercicio (ahorro/Desarrollo) asciende a la cantidad de \$ 79'501,048 (Setenta y nueve millones quinientos un mil cuarenta y ocho pesos 00/100 MN.).

II) NOTAS AL ESTADO DE ACTIVIDADES

Muestra el resultado de las operaciones de la entidad correspondiente al periodo del 01 de enero al 01 de enero al 31 de diciembre de 2021, integrado de la siguiente forma:

| CUENTAS | ENE-DIC 2021 | ENE-DIC 2020 |
|---|--------------------|--------------------|
| INGRESOS Y OTROS BENEFICIOS | | 0 |
| PARTICIPACIONES, APORTACIONES, TRANSFERENCIAS, ASIGNACIONES, SUBSIDIOS Y OTRAS AYUDAS | 431'822,902 | 654'245,183 |
| TOTAL, DE INGRESOS Y OTROS BENEFICIOS | 431'822,902 | 654'245,183 |
| GASTOS Y OTRAS PERDIDAS | 0 | 0 |
| TRANSFERENCIAS INTERNAS Y ASIGNACIONES AL SECTOR PUBLICO | 324'024,533 | 313'793,841 |
| AYUDAS SOCIALES | 3'946,559 | 6'235,000 |
| PENSIONES Y JUBILACIONES | 15'457,928 | 14'517,368 |
| OTROS GASTOS Y PERDIDAS EXTRAORDINARIAS | 8'892,834 | 7'441,117 |
| CONSTRUCCION EN BIENES NO CAPITALIZABLES | 0 | 0 |
| TOTAL, DE GASTOS Y OTRAS PERDIDAS | 352'321,854 | 341'987,326 |
| AHORRO NETO DEL EJERCICIO | 79'501,048 | 312'257,857 |

Ingresos y Otros Beneficios

Los ingresos corresponden a los recursos recaudados correspondiente al periodo del 01 de enero al 31 de diciembre de 2021, el cual asciende a un importe de \$ 431'822,902 (Trescientos treinta y un millones ochocientos veintidós mil novecientos dos pesos 00/100 MN.) recursos que fueron comprometidos y devengados durante el periodo del 01 de enero al 31 de diciembre de 2021.



Gastos y Otras Pérdidas

El rubro de Gastos y Otras Pérdidas corresponden a lo devengado por la Entidad durante el periodo del 01 de enero al 31 de diciembre de 2021, por la cantidad de: \$ 352'321,854 (Trescientos cincuenta y dos millones trescientos veintiún mil ochocientos cincuenta y cuatro pesos 00/100 MN.) Integrado de la siguiente manera:

Transferencias, Asignaciones, Subsidios y Otras Ayudas

- a) Transferencias Internas y Asignaciones al Sector Público, refleja un saldo de \$ 324'024,533 (Trescientos veinticuatro millones veinticuatro mil quinientos treinta y tres pesos 00/100 MN.) correspondiente a recursos que fueron comprometidos y devengados en los rubros de: Servicios personales, Materiales y Suministros, y Servicios Generales durante el periodo: 01 de enero al 31 de diciembre de 2021. del ejercicio fiscal 2021.
- b) Ayudas Sociales a personas refleja un saldo por la cantidad de \$ 3'946,559 (Tres millones novecientos cuarenta y seis mil quinientos cincuenta y nueve pesos 00/100 MN) recursos que fueron comprometidos y devengados durante el periodo del 01 de enero al 31 de diciembre de 2021. En beneficio al municipio de San Agustín Etla, con la finalidad de promover el abasto de agua superficial al Organismo para el suministrar de agua potable al público usuario.
- c) Pensiones y jubilaciones a los trabajadores refleja un saldo por la cantidad de \$ 15'457,928 (Quince millones cuatrocientos cincuenta y siete mil novecientos veintiocho pesos 00/100 MN).
- d) Otros Gastos y Pérdidas Extraordinarias. Refleja un saldo de \$ 8'892,834 (Ocho millones ochocientos noventa y dos mil ochocientos treinta y cuatro pesos 00/100 mn), por concepto depreciaciones y otros gastos acumulados del Organismo.



Ahorro Neto del Ejercicio

En el Estado de Actividades en el período comprendido del 01 de enero al 31 de diciembre de 2021., refleja un Ahorro Neto del Ejercicio por la cantidad de \$ 79'501,048 (Setenta y nueve millones quinientos un mil cuarenta y ocho pesos 00/100 MN.)

III) NOTAS AL ESTADO DE VARIACION EN LA HACIENDA PÚBLICA

Variaciones de la hacienda Pública/Patrimonio Neto del ejercicio
Hacienda Pública/ Patrimonio generado
Resultados de Ejercicios Anteriores

El apartado de Hacienda Pública/Patrimonio Generado, en el periodo del al 31 de diciembre del ejercicio fiscal 2021, asciende a la cantidad de \$ 599'598,385 (Quinientos noventa y nueve millones quinientos noventa y ocho mil trescientos ochenta y cinco pesos 00/100 MN.) integrándose de la siguiente manera:

| RUBRO | ENE-DIC 2021 | ENE-DIC 2020 |
|---|--------------|--------------|
| Hacienda Pública/Patrimonio Neto Final del Ejercicio 2021 | 680'097,193 | 660'974,524 |
| Resultados de Ejercicios Anteriores | 599'598,385 | 389'136,897 |
| Resultado del ejercicio (Ahorro/Desahorro) | 79'501,048 | 271'837,627 |
| Saldo Neto en la Hacienda Pública/Patrimonio 2021 | 680'097,193 | 660'974,524 |

NOTAS AL ESTADO DE FLUJOS DE EFECTIVO

Efectivo y equivalentes

- Análisis de saldo en la cuenta de Efectivo y Equivalentes:

| CONCEPTO | ENE-DIC 2021 | ENE-DIC 2020 |
|--|-------------------|-------------------|
| Efectivos en Bancos – Tesorería | 960 | 960 |
| Efectivos en Bancos - Dependencias | 14'696,350 | 11'629,969 |
| Inversiones temporales (hasta 3 meses) | | |
| Fondos con afectación específica | | |
| Depósitos de fondos de terceros y otros | | |
| Total de Efectivos y Equivalentes | 14'697,310 | 11'630,929 |

- Conciliación de los Flujos de Efectivo Netos de las Actividades de Operación y la cuenta de Ahorro/Desarrollo antes de Rubros Extraordinarios.



3.

| CONCEPTO | ENE-DIC 2021 | ENE-DIC 2020 |
|--|--------------|--------------|
| Ahorro/Desarrollo antes de rubros Extraordinarios | | |
| Movimientos de partida (o rubros) que no afectan al efectivo | | |
| Depreciación | 24' 231,015 | 27' 095,181 |
| Amortización | | |
| Incrementos en las provisiones | | |
| Incremento en inversiones producido por revaluación | | |
| Ganancia/pérdida en venta de propiedad, planta y equipo | | |
| Incremento en cuentas por cobrar | | |
| Partidas extraordinarias | | |

NOTAS DE MEMORIA (CUENTAS DE ORDEN)

Los saldos de las cuentas de orden al 31 de diciembre del ejercicio fiscal 2021 reflejan los importes que se utilizan para registrar movimientos de valores que no afecten o modifiquen el balance del ente contable, sin embargo, su incorporación en libros es necesaria con fines de recordatorio contable, de control y en general sobre los aspectos administrativos, o bien, para consignar sus derechos o responsabilidades contingentes que puedan, o no, presentarse en el futuro, según el siguiente cuadro:

CUENTAS DE ORDEN PRESUPUESTARIAS

| CUENTA | DESCRIPCION | IMPORTE |
|-----------|-------------------------------------|--------------|
| 8.2.1.0.0 | PRESUPUESTO DE EGRESOS APROBADO | 246' 325,077 |
| 8.2.2.0.0 | PRESUPUESTO DE EGRESOS POR EJERCER | 3' 034,992 |
| 8.2.3.0.0 | PRESUPUESTO MODIFICADO | 434' 864,074 |
| 8.2.4.0.0 | PRESUPUESTO DE EGRESOS COMPROMETIDO | 434' 857,488 |
| 8.2.5.0.0 | PRESUPUESTO DE EGRESOS DEVENGADO | 431' 822,902 |
| 8.2.6.0.0 | PRESUPUESTO DE EGRESOS EJERCIDO | 431' 822,902 |
| 8.2.7.0.0 | PRESUPUESTO DE EGRESOS PAGADO | 404' 664,278 |



NOTAS DE GESTIÓN ADMINISTRATIVA

1. Introducción:

Los estados Financieros de los entes públicos proveen de información financiera a los principales usuarios de la misma, al Congreso y a los ciudadanos.

El objetivo del presente documento es la revelación del contexto y de los aspectos económicos-financieros más relevantes que influyeron en las decisiones del período: al 31 de diciembre del ejercicio fiscal 2021, y deberán ser considerados en la elaboración de los estados financieros para la mayor comprensión de los mismos y sus particulares.

De esta manera, se informa y explica la respuesta del gobierno a las condiciones relacionadas con la información financiera de cada periodo de gestión: además, de exponer aquellas políticas que podrían afectar la toma de decisiones en períodos posteriores.

2. Panorama Económico y Financiero:

El 04 de enero del 2021, se le aprueba un presupuesto de egresos para el ejercicio fiscal 2021, un presupuesto autorizado de \$ 246'325,077 (Doscientos cuarenta y seis millones trescientos veinticinco mil setenta y siete pesos 00/100 M.N) con fundamento en la Ley Orgánica del Poder Ejecutivo del Estado de Oaxaca y el Decreto del Presupuesto de Egresos del Estado de Oaxaca, mismo que se encuentra distribuido conforme a la estructura programática presentada en el Programa Operativo Anual (POA).

Dando seguimiento, a lo anterior, durante el periodo del 01 de enero al 31 de diciembre del ejercicio fiscal 2021, se realizaron varios movimientos presupuestales para lograr y reforzar metas programadas: solicitando una adecuación presupuestaria de traspaso Interinstitucional (Ampliación) por un importe de \$ 188'538,996 (Ciento ochenta y ocho millones quinientos treinta y ocho mil novecientos noventa y seis pesos 00/100 M.N) en base al Artículo Séptimo Transitorio y al Anexo 8 del Decreto de presupuesto de Egresos y se realizó el replanteamiento de las actividades y metas a la estructura programática.

Al inicio de las actividades administrativas la falta de créditos por parte de los proveedores no permitió al 100% el ejercicio del gasto, debido a los adeudos del ejercicio fiscal 2015, 2016, 2020 y 2021.



Finalmente se cierra el segundo trimestre con presupuesto modificado de \$ 434'864,074 (Cuatrocientos treinta y cuatro millones ochocientos sesenta y cuatro mil setenta y cuatro pesos 00/100 M.N); dando un total de 99.3 % ejercido sobre el presupuesto total modificado.

3. Autorización e Historia.

a) Fecha de creación del ente.

En la ciudad de Oaxaca de Juárez, Oaxaca, se firma el Acta Constitutiva que conforma el Organismo, abriendo sus puertas en el año de 2014, fue formalizando a través de un Decreto de Creación como un Organismo Público Descentralizado con personalidad jurídica y patrimonio propio el 28 de noviembre de 2013, publicándose en el Periódico Oficial del Gobierno del Estado el Decreto del Ejecutivo por el que se crea el Organismo Público Descentralizado "Servicios de Agua Potable y Alcantarillado de Oaxaca", ese mismo año se reforma mediante similar publicado el 23 de julio del 2015, modificándose algunas de sus disposiciones como las relativas a la conformación y atribuciones de su organización interna se publicó el primer Reglamento Interno.

b) Principales cambios en su estructura.

El 23 de julio del 2015, se publicó su nuevo Reglamento interno, la cual se incluyó en la reacción terminologías más recientes, incluye nuevas definiciones, particularmente de los Comités con los que cuenta el Organismo, depura y actualiza las facultades de la Dirección General y de las Áreas Administrativas, Ordena y sistematiza sus artículos en títulos y capítulos incluyendo uno relativo a los actos administrativos u el enlace y acceso a la información entre otras.

4. Organización y Objeto Social

a) Objeto Social:

- I. Prestar los servicios públicos de suministro de agua potable, alcantarillado y tratamiento de aguas residuales, en los núcleos de población de su competencia territorial.
- II. Ejecutar, en el ámbito de su competencia territorial, toda clase de obras de infraestructura hidráulica, sanitaria, pluvial y servicios relacionados con recursos hídricos.

b) Principal Actividad:



Sus objetivos principales son Prestar los servicios públicos de suministro de agua potable, alcantarillado y tratamiento de aguas residuales y la de Ejecutar, en el ámbito de su competencia territorial, toda clase de obras de infraestructura hidráulica, sanitaria, pluvial y servicios relacionados con recursos hídricos, para ello se realizan actividades de planear, programar, presupuestar, estudiar, proyectar, construir, rehabilitar, ampliar, operar, administrar, conservar y mejorar los sistemas de agua potable, alcantarillado y tratamiento de aguas residuales en los términos de las disposiciones legales y normativas de la materia que le sean aplicables.

c) Ejercicio Fiscal:

Del 1 de enero al 31 de diciembre de 2021

d) Régimen Jurídico:

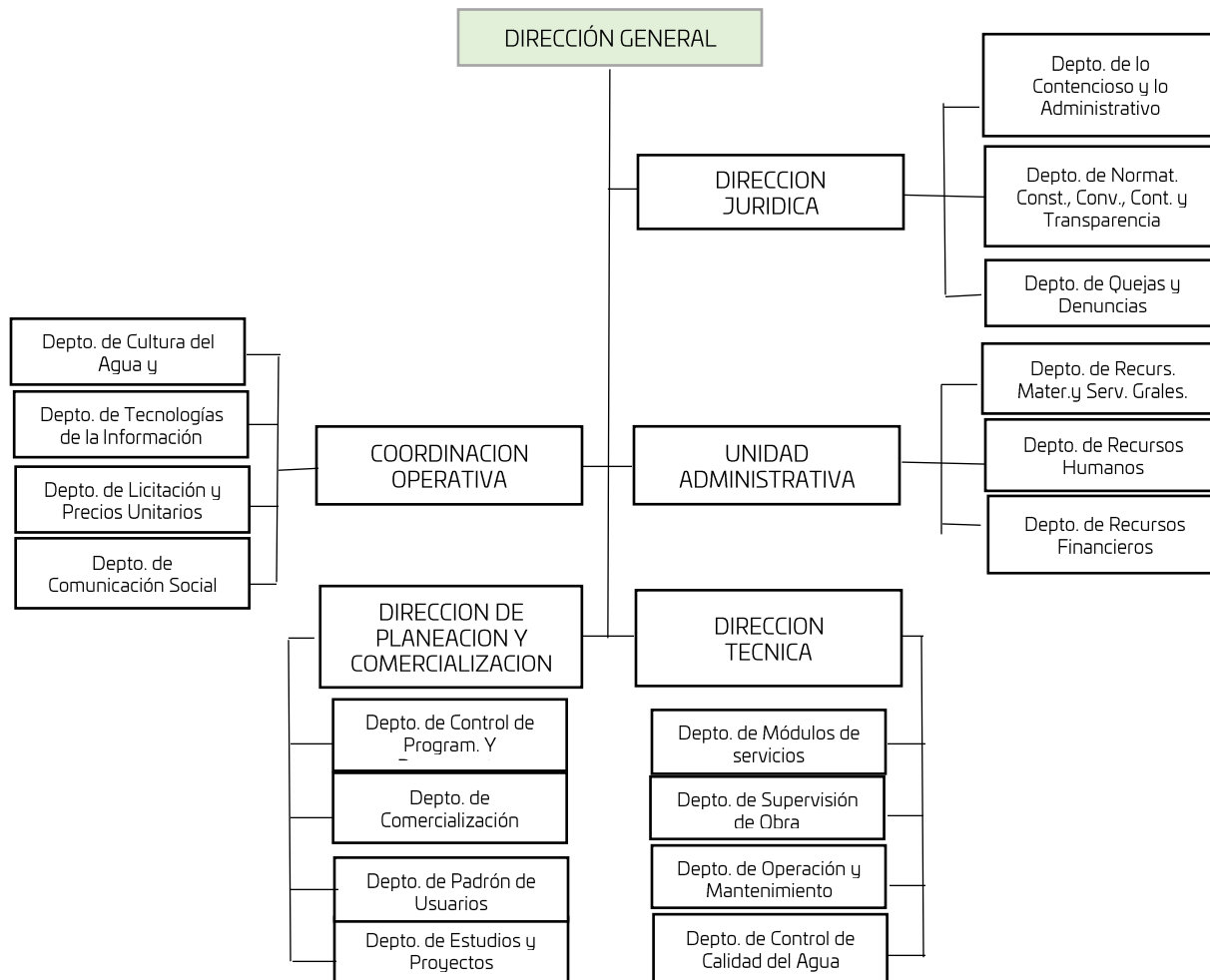
Persona moral con fines no lucrativos

e) Consideraciones fiscales del ente: revelar el tipo de contribuciones que esté obligado a pagar o retener.

IMPUESTO SOBRE LA RENTA

- Declaración Informativa anual de retenciones del ISR por sueldos y salarios e ingresos asimilados a salarios.
- Entero de retenciones mensuales por ISR por sueldos y salarios.
- Informar mensualmente los proveedores a los que les efectuaron pagos, desglosando el IVA y el IEPS. (DIOT)
- Declaración informativa anual de ingresos obtenidos y los gastos efectuados (Personas Morales con fines no lucrativos).

f) Estructura organizacional básica:





5. Bases de preparación de los Estados Financieros.

- a) Si se ha observado la normatividad emitida por el CONAC y demás disposiciones legales aplicables.
- b) La normatividad aplicada para el reconocimiento, valuación y revelación de los diferentes rubros de la información financiera, así como las bases de medición utilizadas para la elaboración de los estados financieros; por ejemplo: costo histórico, valoración de realización, valores razonables, valor de recuperación o cualquier otro método empleado y los criterios de aplicación de estos.

Se aplicó durante el periodo de enero al 31 de diciembre del ejercicio fiscal 2021 y la normatividad vigente para el reconocimiento, valuación y revelación de los diferentes rubros de la información Financiera, así como las bases de medición: valor de realización, respetando en el total de las operaciones su costo histórico.

c) Postulados básicos.

Los emitidos por el CONAC:

- 1. Sustancia Económica
- 2. Entes Públicos
- 3. Existencia Permanente
- 4. Revelación Suficiente
- 5. Importancia Relativa
- 6. Registro e Integración Presupuestaria
- 7. Consolidación de Información financiera
- 8. Devengo Contable
- 9. Valuación
- 10. Dualidad Económica
- 11. Consistencia

d) Norma supletoria.

Las permitidas por la Normatividad del CONAC.

- e) Para las entidades que por primera vez estén implementando el base devengado de acuerdo a la Ley de Contabilidad, deberán:
 - Revelar las nuevas políticas de reconocimiento:
De acuerdo a lo establecido por el CONAC.



INGRESOS

Devengado. Cuando exista jurídicamente el derecho al cobro.

Recaudado. Cuando existe el cobro en efectivo o cualquier otro medio de pago

EGRESOS

Comprometido. Cuando se existe la aprobación por una autoridad competente de un acto administrativo, u otro instrumento jurídico que formaliza una relación jurídica con terceros para la adquisición de bienes y servicios.

Devengado. Cuando se reconoce de una obligación de pago a favor de terceros por la recepción de conformidad de bienes, servicios contratados.

Ejercido. Cuando se emite una cuenta por liquidar Certifica aprobada por la autoridad competente

Pagado. Cuando se realiza la cancelación total o parcial de las obligaciones de pago.

-Revelar los cambios en las políticas, la clasificación y medición de las mismas, así como su impacto en la información financiera:

6. Políticas de Contabilidad Significativas:

a) Actualización: El registro de la contabilidad se realizó en base a los lineamientos establecidos por el CONAC.

b) Informar sobre la realización de operaciones en el extranjero y de sus efectos en la información financiera gubernamental:

Durante el periodo 01 de enero al 31 de diciembre del ejercicio fiscal 2021, no se realizaron operaciones en Moneda Extranjera.

c) Método de evaluación de la inversión en acciones en el Sector Paraestatal.

NO APLICA

d) Sistema y método de valuación de inventarios.

El CONAC ha emitido las normas para la valoración de los Activos y el patrimonio de los entes públicos, esta norma permite definir y estandarizar los conceptos básicos de valuación, contenidos en las normas particulares aplicables a los distintos elementos integrantes de los estados Financieros.

e) Beneficios a empleados:

No se tienen reservas para beneficios futuros de los empleados, más que las contempladas anualmente en el presupuesto de egresos del ejercicio presente.



f) Provisiones:

Las provisiones al 31 de diciembre del ejercicio fiscal 2021, lo conforman los siguientes conceptos: en el rubro de servicios personales (nómina de los trabajadores) cuotas obreras IMSS, Cuotas obreras IMSS R.C.V. y Crédito de vivienda.

g) Reservas:

NO se cuenta con Reservas.

h) Cambios en políticas contables y corrección de errores junto con la revelación de los efectos que se tendrá en la información financiera del ente público, ya sea retrospectivos o prospectivos.

i) Reclasificaciones: Durante el periodo del 01 de enero al 31 de diciembre del ejercicio fiscal 2021, se realizaron reclasificaciones.

j) Depuración y Cancelación de saldos:

Las depuraciones y cancelaciones de saldos se realizaron cada mes en diferentes cuentas contables durante el periodo comprendido: del 01 de enero al 31 de diciembre del ejercicio fiscal 2021, con la finalidad de presentar cifras actualizadas en los Estados Financieros.

7. Posición en Moneda Extranjera y Protección por riesgo Cambiario:

a) Activos en moneda extranjera:

No aplica

b) Pasivos en moneda extranjera:

No se tienen Pasivos en moneda extranjera

c) Posición en moneda extranjera:

d) Tipo de cambio:

e) Equivalente en moneda nacional:

8. Reporte Analítico del Activo:

a) Vida útil o porcentajes de depreciación, deterioro o amortización utilizados en los diferentes tipos de activos:

Durante el periodo del 01 de enero al 31 de diciembre del ejercicio fiscal 2021, La entidad refleja saldos en el rubro de Depreciación Deterioro y Amortización Acumulada de Bienes e Intangibles.



- b) Cambios en el porcentaje de depreciación o valor residual de los activos:
- c) Importe de los gastos conceptualizados en el ejercicio, tanto financieros como de investigación y desarrollo:
No aplica
- d) Riesgos por tipo de cambio o tipo de interés de las inversiones financieras:
No aplica.
- e) Valor activado en el ejercicio de los bienes construidos por la entidad:
Los bienes de la entidad se reconocen dentro de su Activo No Circulante de su costo histórico, de conformidad con el artículo 29 de la Ley General de Contabilidad Gubernamental.
- f) Otras circunstancias de carácter significativo que afecten el activo, tales como bienes en garantía, señalados en embargos, litigios, títulos de inversiones, entregados en garantías, baja significativa del valor de inversiones financieras, etc.:
No aplica
- g) Desmantelamiento de Activos, procedimientos, implicaciones, efectos contables:
No aplica
- h) Administración de activos; planeación con el objetivo de que el ente los utilice de manera más efectiva:
Se utilizan los activos con la operación y mantenimiento óptimo.
Adicionalmente, se deben incluir las explicaciones de las principales variaciones en el activo, en cuadros comparativos como sigue:
 - a) Inversiones en valores:
No aplica
 - b) Patrimonio de Organismos descentralizados
No aplica
 - c) Inversiones en empresas de participación mayoritaria:
No se tiene inversión en este tipo de empresas.
 - d) Inversiones en empresas de participación minoritaria:
No aplica.



9. Fideicomisos, Mandatos y Análogos

Por ramo administrativo que los reporta: No aplica.

- a) Enlistar los de mayor monto de disponibilidad, relacionando aquellos que conforman el 80% de las disponibilidades:

No aplica

10. Reporte de la Recaudación

- a) Análisis del comportamiento de la recaudación correspondiente al ente público o cualquier tipo de ingreso, de forma separada los ingresos locales de los federales:

No aplica

- b) Proyección de la recaudación e ingresos en el mediano plazo:

No aplica

11. Información sobre la Deuda y el Reporte Analítico de la Deuda:

- a) Utilizar al menos los siguientes indicadores: Deuda respecto al PIB y deuda respecto a la recaudación tomando, como mínimo, un periodo igual o menor a 5 años.

No aplica

- b) Información de manera agrupada por tipo de valor gubernamental o instrumento financiero en la que se considere intereses, comisiones, tasa, perfil de vencimiento y otros gastos de la deuda.

No aplica

12. Calificaciones otorgadas: No se cuenta con calificaciones otorgadas o certificaciones.



GOBIERNO DEL ESTADO DE OAXACA



SAPAO
Servicios de Agua Potable y Alcantarillado de Oaxaca

13. Proceso de Mejora:

a) Principales Políticas de control interno:

Para el desarrollo de los programas deberá ser a mediano plazo y estarían basados en cuatro estrategias funcionales y cinco aspectos organizacionales, con objetivos operaciones, actividades, participantes, costos y evaluación sin reducción del presupuesto para obtener una eficiente atención médica y realizar la capacitación y sensibilización de este programa.

b) Medidas de desempeño financiero, metas y alcance:

Racionar el uso de los recursos, para alcanzar el cumplimiento de las funciones para el ejercicio completo.

14. Información por Segmentos:

Toda la información del Ente, está procesada y se encuentra disponible por Unidad Responsable de realizar las funciones propias.

15. Eventos Posteriores al Cierre:

El ente público no tiene hechos ocurridos en el periodo posterior al que informa, que proporcionen mayor evidencia sobre eventos que le afectan económicamente y que no se conocían a la fecha de cierre.

16. Partes Relacionadas:

No existen partes relacionadas que pudieran ejercer influencia significativa sobre la toma de decisiones financieras y operativas.

17. Responsabilidad sobre la presentación razonable de los Estados Financieros.

Del análisis realizado a los saldos de las cuentas que integran los Estados Financieros del Organismo Operador Público denominado Servicios de Agua Potable y Alcantarillado de Oaxaca, correspondientes al cuarto informe trimestral del reporte de cuenta pública enero a diciembre de 2021, se concluye que las cifras reflejadas presentan razonablemente la situación financiera del Organismo y estas notas son parte integrante de los mismos.

Lugar y fecha de generación: Reyes Mantecón, Oaxaca; a 03 de marzo de 2022

ING. LAURA VIGNON CARREÑO
DIRECTORA GENERAL



C.P. JOAQUIN GARCÍA TORRES
JEFE DE LA UNIDAD ADMINISTRATIVA

Cuenta Pública del Estado de Oaxaca del Ejercicio Fiscal 2021"

Cuenta de la Hacienda Pública Estatal 2021
Gobierno del Estado de Oaxaca
UR: 539 SERVICIOS DE AGUA POTABLE Y ALCANTARILLADO DE OAXACA
Conciliación entre los Ingresos Presupuestarios y Contables
Del 1 de enero al 31 de Diciembre de 2021
(Pesos)



| | |
|---|--------------------|
| 1. Ingresos Presupuestarios | 431,822,902 |
| 2. Más Ingresos contables no presupuestarios | 0 |
| Ingresos financieros Incremento por variación de Inventarios Disminución del exceso de estimaciones por perdida o deterioro u obsolencia Disminución del exceso por provisiones Otros Ingresos y beneficios varios Otros ingresos contables no presupuestarios | |
| 3. Menos Ingresos contables no presupuestarios | 0 |
| Productos de capital Aprovechamientos capital Ingresos derivados de financiamiento Otros ingresos presupuestarios no contables | |
| 4. Ingresos contables (4=1+2-3) | 431,822,902 |

Cuenta de la Hacienda Pública Estatal 2021
Gobierno del Estado de Oaxaca
UR: 539 SERVICIOS DE AGUA POTABLE Y ALCANTARILLADO DE OAXACA
Conciliación entre los Egresos Presupuestarios y Contables
Del 1 de enero al 31 de diciembre de 2021
(Pesos)



| | | |
|--|---|--------------------|
| 1. Egresos Presupuestarios | | 431,822,902 |
| 2. Más egresos contables no presupuestarios | | 8,892,834 |
| Materias Primas y Materiales de Producción y Comercialización | | |
| Materiales y Suministros | | |
| Mobiliario y equipo de administración | | |
| Mobiliario y equipo educacional y recreativo | | |
| Equipo e instrumental médico y de laboratorio | | |
| Vehículos y equipo de transporte | | |
| Equipo de defensa y seguridad | | |
| Maquinaria, otros equipos y herramientas | | |
| Activos biológicos | | |
| Bienes inmuebles | | |
| Activos intangibles | | |
| Obra pública en Bienes de Dominio Público | | |
| Obra pública en Bienes propios | | |
| Proyectos Productivos y Acciones de Fomento | | |
| Acciones y participaciones de capital | | |
| Compra de títulos y valores | | |
| Concesión de Préstamos | | |
| Inversiones en fideicomisos, mandatos y otros análogos | | |
| Provisiones para contingencias y otras erogaciones especiales | | |
| Amortización de la deuda publica | | |
| Adeudos de ejercicios fiscales anteriores (ADEFAS) | | |
| Otros Egresos Presupuestales No Contables | | 8,892,834 |
| 3. Menos Egresos contables no presupuestarios | | 8,892,834 |
| Estimaciones, depreciaciones, deterioros, obsolescencia y amortizaciones | 0 | |
| Provisiones | | |
| Disminución de inventarios | | |
| Aumento por insuficiencia de estimaciones por pérdida odeterioro u obsolescencia | | |
| Aumento por insuficiencia de provisiones | | |
| Otros Gastos | 0 | |
| Otros Gastos Contables No Presupuestales | 0 | 8,892,834 |
| 4. Egresos contables (4=1+2-3) | | 431,822,902 |



GOBIERNO DEL ESTADO
DE OAXACA



SAPAO
Servicios de Agua Potable y
Alcantarillado de Oaxaca

ESTADO ANALITICO DE INGRESOS PRESUPUESTARIOS

| Rubro de Ingresos | Estimado | Ampliaciones y Reducciones | Modificado | Devengado | Recaudado | Diferencia |
|--|-------------|----------------------------|-------------|-------------|-------------|------------------|
| | (1) | (2) | (3=1+2) | (4) | (5) | (6=3-4) |
| Impuestos | | | | | | |
| Contribuciones de Mejoras | | | | | | |
| Derechos | | | | | | |
| Productos | | | | | | |
| Corriente | | | | | | |
| Capital | | | | | | |
| Aprovechamientos | | | | | | |
| Corriente | | | | | | |
| Capital | | | | | | |
| Ingresos por Ventas de Bienes y Servicios | | | | | | |
| Contribuciones no Comprendidas en las Fracciones de la Ley de Ingresos Causados en Ejercicios Fiscales Anteriores Pendientes de Liquidación o Pago | | | | | | |
| Participaciones y Aportaciones | | | | | | |
| Transferencias, Asignaciones, Subsidios y Otras Ayudas | 246'325,077 | 188'538,996 | 434'864,074 | 431'822,902 | 404'664,278 | 3'034,992 |
| Otros Ingresos | | | | | | |
| TOTAL | | | | | | 3'034,992 |
| Ingresos excedentes | | | | | | |

| Estado Analítico de Ingresos Por Fuente de Financiamiento | Estimado | Ampliaciones y Reducciones | Modificado | Devengado | Recaudado | Diferencia |
|--|-------------|----------------------------|-------------|-------------|-------------|------------------|
| | (1) | (2) | (3=1+2) | (4) | (5) | (6=3-4) |
| Ingresos del Gobierno | 246'325,077 | 188'538,996 | 434'864,074 | 431'822,902 | 404'664,278 | 3'034,992 |
| Impuestos | | | | | | |
| Contribuciones de Mejoras | | | | | | |
| Derechos | | | | | | |
| Productos | | | | | | |
| Corriente | | | | | | |
| Capital | | | | | | |
| Aprovechamientos | | | | | | |
| Corriente | | | | | | |
| Capital | | | | | | |
| Contribuciones no Comprendidas en las Fracciones de la Ley de Ingresos Causados en Ejercicios Fiscales Anteriores Pendientes de Liquidación o Pago | | | | | | |
| Participaciones y Aportaciones | | | | | | |
| Transferencias, Asignaciones, Subsidios y Otras Ayudas | 246'325,077 | 188'538,996 | 434'864,074 | 431'822,902 | 404'664,278 | 3'034,992 |
| Otros Ingresos | | | | | | |
| Ingresos de Organismos y Empresas | | | | | | |
| Cuotas y Aportaciones de Seguridad Social | | | | | | |
| Ingresos por Ventas de Bienes y Servicios | | | | | | |
| Transferencias, Asignaciones, Subsidios y Otras Ayudas | | | | | | |
| Ingresos derivados de financiamiento | | | | | | |
| Ingresos derivados de financiamiento | | | | | | |
| TOTAL | 246'325,077 | 188'538,996 | 434'864,074 | 431'822,902 | 404'664,278 | 3'034,992 |
| Ingresos excedentes | | | | | | 3'034,992 |

CUENTA PÚBLICA 2021

ESTADO ANALITICO DEL EJERCICIO DEL PRESUPUESTO DE EGRESOS

CLASIFICACION POR OBJETO DEL GASTO (CAPITULO-CONCEPTO)

DEL 1º DE ENERO AL 31 DE DICIEMBRE



| Cve | Concepto | Aprobado 1 | Ampliaciones / Reducciones 2= (3-1) | Modificado 3 = (1+2) | Devengado 4 | Pagado 5 | Subejercicio 6 = (3-4) |
|------------|---|-----------------------|---|-------------------------|-----------------------|-----------------------|---------------------------|
| 539 | SERVICIOS DE AGUA POTABLE Y ALCANTARILLADO DE OAXACA | | | | | | |
| 4 | TRANSFERENCIAS, ASIGNACIONES, SUBSIDIOS Y OTRAS AYUDAS | 246,325,077.47 | 98,572,817.00 | 344,897,894.47 | 343,429,020.11 | 334,753,623.61 | 1,468,874.36 |
| 1 | TRANSFERENCIAS INTERNAS Y ASIGNACIONES AL SECTOR PÚBLICO | 232,130,261.24 | 93,363,145.93 | 325,493,407.17 | 324,024,532.81 | 315,349,136.31 | 1,468,874.36 |
| 4 | AYUDAS SOCIALES | 3,069,999.96 | 876,559.04 | 3,946,559.00 | 3,946,559.00 | 3,946,559.00 | 0.00 |
| 5 | PENSIONES Y JUBILACIONES | 11,124,816.27 | 4,333,112.03 | 15,457,928.30 | 15,457,928.30 | 15,457,928.30 | 0.00 |
| 5 | BIENES MUEBLES, INMUEBLES E INTANGIBLES | 0.00 | 6,715,433.95 | 6,715,433.95 | 6,715,433.95 | 6,715,433.95 | 0.00 |
| 1 | MOBILIARIO Y EQUIPO DE ADMINISTRACIÓN | 0.00 | 423,123.45 | 423,123.45 | 423,123.45 | 423,123.45 | 0.00 |
| 2 | MOBILIARIO Y EQUIPO EDUCACIONAL Y RECREATIVO | 0.00 | 11,866.86 | 11,866.86 | 11,866.86 | 11,866.86 | 0.00 |
| 3 | EQUIPO E INSTRUMENTAL MÉDICO Y DE LABORATORIO | 0.00 | 68,644.57 | 68,644.57 | 68,644.57 | 68,644.57 | 0.00 |
| 6 | MAQUINARIA, OTROS EQUIPOS Y HERRAMIENTAS | 0.00 | 1,246,359.07 | 1,246,359.07 | 1,246,359.07 | 1,246,359.07 | 0.00 |
| 9 | ACTIVOS INTANGIBLES | 0.00 | 4,965,440.00 | 4,965,440.00 | 4,965,440.00 | 4,965,440.00 | 0.00 |
| 6 | INVERSIÓN PÚBLICA | 0.00 | 83,244,565.39 | 83,244,565.39 | 81,678,447.77 | 63,195,219.98 | 1,566,117.62 |
| 1 | OBRA PÚBLICA EN BIENES DE DOMINIO PÚBLICO | 0.00 | 83,244,565.39 | 83,244,565.39 | 81,678,447.77 | 63,195,219.98 | 1,566,117.62 |
| | TOTAL DEPENDENCIA / ENTIDAD | 246,325,077.47 | 188,532,816.34 | 434,857,893.81 | 431,822,901.83 | 404,664,277.54 | 3,034,991.98 |

CUENTA PÚBLICA 2021

ESTADO ANALITICO DEL EJERCICIO DEL PRESUPUESTO DE EGRESOS

CLASIFICACION ECONOMICA (POR TIPO DE GASTO)**DEL 1º DE ENERO AL 31 DE DICIEMBRE**

| Cve | C o n c e p t o | Aprobado 1 | Ampliaciones / Reducciones 2= (3-1) | Modificado 3 = (1+2) | Devengado 4 | Pagado 5 | Subejercicio 6 = (3-4) |
|------------|---|-----------------------|--|---------------------------------|------------------------|-----------------------|-----------------------------------|
| 539 | SERVICIOS DE AGUA POTABLE Y ALCANTARILLADO DE OAXACA | | | | | | |
| 1 | GASTO CORRIENTE | 235,200,261.20 | 94,239,704.97 | 329,439,966.17 | 327,971,091.81 | 319,295,695.31 | 1,468,874.36 |
| 2 | GASTO DE CAPITAL | 0.00 | 89,959,999.34 | 89,959,999.34 | 88,393,881.72 | 69,910,653.93 | 1,566,117.62 |
| 4 | PENSIONES Y JUBILACIONES | 11,124,816.27 | 4,333,112.03 | 15,457,928.30 | 15,457,928.30 | 15,457,928.30 | 0.00 |
| | TOTAL DEPENDENCIA / ENTIDAD: | 246,325,077.47 | 188,532,816.34 | 434,857,893.81 | 431,822,901.83 | 404,664,277.54 | 3,034,991.98 |

CUENTA PÚBLICA 2021

ESTADO ANALITICO DEL EJERCICIO DEL PRESUPUESTO DE EGRESOS

CLASIFICACION ADMINISTRATIVA

DEL 1º DE ENERO AL 31 DE DICIEMBRE



| Cve | Concepto | Aprobado 1 | Ampliaciones / Reducciones 2= (3-1) | Modificado 3 = (1+2) | Devengado 4 | Pagado Transferido 5 | Subejercicio 6 = (3-4) |
|-----|---|-----------------------|---|-------------------------|-----------------------|----------------------------|---------------------------|
| 5 | ORGANISMOS PÚBLICOS DESCENTRALIZADOS | 246,325,077.47 | 188,532,816.34 | 434,857,893.81 | 431,822,901.83 | 404,664,277.54 | 3,034,991.98 |
| 39 | SERVICIOS DE AGUA POTABLE Y ALCANTARILLADO DE OAXACA | 246,325,077.47 | 188,532,816.34 | 434,857,893.81 | 431,822,901.83 | 404,664,277.54 | 3,034,991.98 |
| | TOTAL DEL GASTO: | 246,325,077.47 | 188,532,816.34 | 434,857,893.81 | 431,822,901.83 | 404,664,277.54 | 3,034,991.98 |

CUENTA PÚBLICA 2021

ESTADO ANALITICO DEL EJERCICIO DEL PRESUPUESTO DE EGRESOS

CLASIFICACION FUNCIONAL (FINALIDAD Y FUNCION)

DEL 1º DE ENERO AL 31 DE DICIEMBRE



| Cve | Concepto | Aprobado 1 | Ampliaciones / Reducciones 2= (3-1) | Modificado 3 = (1+2) | Devengado 4 | Pagado 5 | Subejercicio 6 = (3-4) |
|------------|---|-----------------------|---|-------------------------|-----------------------|-----------------------|---------------------------|
| 539 | SERVICIOS DE AGUA POTABLE Y ALCANTARILLADO DE OAXACA | | | | | | |
| 2 | DESARROLLO SOCIAL | 246,325,077.47 | 188,532,816.34 | 434,857,893.81 | 431,822,901.83 | 404,664,277.54 | 3,034,991.98 |
| 2 | VIVIENDA Y SERVICIOS A LA COMUNIDAD | 246,325,077.47 | 188,532,816.34 | 434,857,893.81 | 431,822,901.83 | 404,664,277.54 | 3,034,991.98 |
| | TOTAL DEPENDENCIA / ENTIDAD | 246,325,077.47 | 188,532,816.34 | 434,857,893.81 | 431,822,901.83 | 404,664,277.54 | 3,034,991.98 |



| |
|--|
| ENDEUDAMIENTO NETO |
| DEL 01 DE ENERO AL 31 DE DICIEMBRE DE 2021 |
| (Pesos) |

| Identificación de Crédito o Instrumento | Contratación/Colocación A | Amortización B | Endeudamiento Neto C = A - B |
|--|------------------------------|-------------------|---------------------------------|
| Créditos Bancarios | | | |
| | | | 0 |
| | | | 0 |
| | | | 0 |
| | | | 0 |
| | | | 0 |
| | | | 0 |
| | | | 0 |
| | | | 0 |
| | | | 0 |
| Total Créditos Bancarios | 0 | 0 | 0 |
| Otros Instrumentos de Deuda | | | |
| | | | 0 |
| | | | 0 |
| | | | 0 |
| | | | 0 |
| | | | 0 |
| | | | 0 |
| | | | 0 |
| | | | 0 |
| Total Otros Instrumentos de Deuda | 0 | 0 | 0 |
| TOTAL | 0 | 0 | 0 |

NO APLICA



GOBIERNO DEL ESTADO
DE OAXACA



SAPAO
Servicios de Agua Potable y
Alcantarillado de Oaxaca

| |
|--|
| INTERESES DE LA DEUDA |
| DEL 01 DE ENERO AL 31 DE DICIEMBRE DE 2021 |
| (Pesos) |

| Identificación de Crédito o Instrumento | Devengado | Pagado |
|---|-----------|----------|
| Créditos Bancarios | | |
| | | |
| | | |
| | | |
| | | |
| | | |
| | | |
| | | |
| | | |
| Total de intereses de Créditos Bancarios | | 0 |
| Otros Instrumentos de Deuda | | |
| | | |
| | | |
| | | |
| | | |
| | | |
| | | |
| | | |
| Total de intereses de Otros Instrumentos de Deuda | 0 | 0 |
| TOTAL | 0 | 0 |

NO APLICA



| |
|---|
| INDICADORES DE POSTURA FISCAL |
| DEL 01 DE ENERO AL 31 DE DICIEMBRE DE 2021 |
| (Pesos) |

| Concepto | Estimado | Devengado | Pagado ³ |
|---|----------|-----------|---------------------|
| I. Ingresos Presupuestarios (I=1+2) | 0 | 0 | 0 |
| 1. Ingresos del Gobierno de la Entidad Federativa ¹ | | | |
| 2. Ingresos del Sector Paraestatal ¹ | | | |
| II. Egresos Presupuestarios (II=3+4) | 0 | 0 | 0 |
| 3. Egresos del Gobierno de la Entidad Federativa ² | | | |
| 4. Egresos del Sector Paraestatal ² | | | |
| III. Balance Presupuestario (Superávit o Déficit) (III = I - II) | 0 | | 0 |

| Concepto | Estimado | Devengado | Pagado ³ |
|--|----------|-----------|---------------------|
| III. Balance presupuestario (Superávit o Déficit) | 0 | 0 | 0 |
| IV. Intereses, comisiones y gastos de la Deuda | | | |
| V. Balance Primario (Superávit o Déficit) (V= III - IV) | 0 | 0 | 0 |

| Concepto | Estimado | Devengado | Pagado ³ |
|--|----------|-----------|---------------------|
| A. Financiamiento | | | |
| B. Amortización de la deuda | | | |
| C. Endeudamiento ó desendeudamiento (C = A - B) | 0 | 0 | 0 |

1. Los Ingresos que se presentan son los ingresos presupuestarios totales sin incluir los ingresos por financiamientos. Los Ingresos del Gobierno de la Entidad Federativa corresponden a los del Poder Ejecutivo, Legislativo Judicial y Autónomos

2. Los egresos que se presentan son los egresos presupuestarios totales sin incluir los egresos por amortización. Los egresos del Gobierno de la Entidad Federativa corresponden a los del Poder Ejecutivo, Legislativo, Judicial y Órganos Autónomos

3. Para Ingresos se reportan los ingresos recaudados; para egresos se reportan los egresos pagados

CUENTA PÚBLICA 2021

ESTADO ANALITICO DEL EJERCICIO DEL PRESUPUESTO DE EGRESOS

RESUMEN POR PROGRAMA PRESUPUESTARIO

DEL 1º DE ENERO AL 31 DE DICIEMBRE



| C o n c e p t o | Aprobado 1 | Ampliaciones / Reducciones 2= (3-1) | Modificado 3 = (1+2) | Devengado 4 | Pagado 5 | Subejercicio 6 = (3-4) |
|--|-----------------------|--|---------------------------------|------------------------|-----------------------|-----------------------------------|
| 5 ORGANISMOS PÚBLICOS DESCENTRALIZADOS | 246,325,077.47 | 188,532,816.34 | 434,857,893.81 | 431,822,901.83 | 404,664,277.54 | 3,034,991.98 |
| 39 SERVICIOS DE AGUA POTABLE Y ALCANTARILLADO DE OAXACA | 246,325,077.47 | 188,532,816.34 | 434,857,893.81 | 431,822,901.83 | 404,664,277.54 | 3,034,991.98 |
| 1 PROGRAMAS | 246,325,077.47 | 188,532,816.34 | 434,857,893.81 | 431,822,901.83 | 404,664,277.54 | 3,034,991.98 |
| 2 DESEMPEÑO DE LAS FUNCIONES | 246,325,077.47 | 188,532,816.34 | 434,857,893.81 | 431,822,901.83 | 404,664,277.54 | 3,034,991.98 |
| TOTAL DEPENDENCIA / ENTIDAD | 246,325,077.47 | 188,532,816.34 | 434,857,893.81 | 431,822,901.83 | 404,664,277.54 | 3,034,991.98 |

REPORTE DE AVANCE DE GESTIÓN

UR 539 - SERVICIOS DE AGUA POTABLE Y ALCANTARILLADO DE OAXACA

CUARTO TRIMESTRE 2021



Gobierno del Estado

OBJETIVO INSTITUCIONAL: -PROVEER LOS SERVICIOS DE AGUA POTABLE, ALCANTARILLADO Y SANEAMIENTO DE AGUAS RESIDUALES, REALIZANDO OBRAS DE INFRAESTRUCTURA HIDRÁULICA, SANITARIA Y PLUVIAL, PARA EL MEJORAMIENTO DE LOS SISTEMAS DE AGUA Y RECURSOS HÍDRICOS EN LA CIUDAD DE OAXACA Y ZONA METROPOLITANA.

ALINEACIÓN PED:

EJE: 01-OAXACA INCLUYENTE CON EL DESARROLLO SOCIAL

TEMA: 03-VIVIENDA

OBJETIVO: 01-GARANTIZAR EL ACCESO A UNA VIVIENDA DIGNA Y CON SEGURIDAD JURÍDICA, DE CALIDAD, CON INFRAESTRUCTURA Y SERVICIOS BÁSICOS, MEDIANTE LA PROMOCIÓN DE LA VIVIENDA NUEVA O SU MEJORAMIENTO, EN PARTICULAR EN LAS REGIONES OAXAQUEÑAS CON MÁS REZAGO.

ESTRATEGIA: 03-INCREMENTAR EL ACCESO A LOS SERVICIOS BÁSICOS EN LA VIVIENDA, PRINCIPALMENTE EN MATERIA DE AGUA POTABLE Y SANEAMIENTO, DE MANERA EFICIENTE Y CON RESPETO DEL MEDIO, SOBRE TODO EN LAS ZONAS DEL ESTADO CON MÁS CARENCIAS.

LÍNEAS DE ACCIÓN: 01-AMPLIAR LA COBERTURA E INFRAESTRUCTURA PARA LOS SERVICIOS BÁSICOS MEDIANTE ESQUEMAS DE COORDINACIÓN ENTRE LOS DIFERENTES ÁMBITOS DE GOBIERNO Y LA PARTICIPACIÓN SOCIAL.

UE: 001-SERVICIOS DE AGUA POTABLE Y ALCANTARILLADO DE OAXACA

MATRIZ DE INDICADORES PARA RESULTADOS:

FIN: CONTRIBUIR A GARANTIZAR EL ACCESO A UNA VIVIENDA DIGNA Y CON SEGURIDAD JURÍDICA, DE CALIDAD, CON INFRAESTRUCTURA Y SERVICIOS BÁSICOS

PROPÓSITO: LAS VIVIENDAS HABITADAS DEL ESTADO CUENTAN CON SERVICIOS DE AGUA POTABLE, DRENAJE Y SANEAMIENTO AMPLIADOS Y MEJORADOS.

COMPONENTE: 484-ACCIONES DE GESTIÓN PARA LA AMPLIACIÓN Y MEJORAMIENTO DE LOS SERVICIOS DE AGUA POTABLE, DRENAJE Y SANEAMIENTO

ACTIVIDAD: 2132-GESTIÓN ADMINISTRATIVA Y FINANCIERA

| ESTRUCTURA PROGRAMÁTICA | | | | | | | |
|--|---|--|----------|----------|----------|---|----------------|
| PROGRAMA | | SUBPROGRAMA | | PROYECTO | | OBRA/ACTIVIDAD | |
| 146-AMPLIACIÓN Y MEJORAMIENTO DE LOS SERVICIOS DE AGUA POTABLE, DRENAJE Y SANEAMIENTO. | | 00-- | | 000-- | | 001-GESTIONES ADMINISTRATIVAS PARA LOS SERVICIOS DE AGUA POTABLE Y ALCANTARILLADO | |
| POBLACIÓN O ÁREA DE ENFOQUE POTENCIAL | ATRIBUTO DE LA POBLACIÓN O ÁREA DE ENFOQUE: | VIVIENDA HABITADA EN EL ESTADO DE OAXACA | HOMBRES: | 1819008 | MUJERES: | 1982954 | TOTAL: 3801962 |

| PRESUPUESTO ANUAL | | | | | | | |
|--|----------------|---------------|----------------|---------------|---------------|---------------|----------------|
| Aprobado | Ampliación | Reducción | Modificado | EJERCIDO T1 | EJERCIDO T2 | EJERCIDO T3 | EJERCIDO T4 |
| 175,992,115.27 | 106,257,829.22 | 15,815,824.22 | 266,434,120.27 | 56,248,725.05 | 73,704,980.53 | 63,054,220.62 | 73,426,194.07 |
| TOTAL EJERCIDO AL TRIMESTRE VIGENTE | | | | | | | 266,434,120.27 |

| PRESUPUESTO TRIMESTRAL DE LA ACTIVIDAD | | | | | |
|--|---------------|---------------|---------------|---------------|------------------------------|
| Aprobado | Modificado | Comprometido | Devengado | Ejercido | % de Ejercido Vs. Modificado |
| 41,674,243.89 | 73,426,194.07 | 73,426,194.07 | 73,426,194.07 | 73,426,194.07 | 100.00 |

| DATOS DEL INDICADOR | | | | | |
|---|---|------------------------|--|-----------------------|------------------|
| Nombre : | PORCENTAJE DE GESTIONES ADMINISTRATIVAS Y FINANCIERAS REALIZADAS | | | Número de indicador : | 2588 |
| Definición : | MIDE EL PORCENTAJE DE GESTIONES ADMINISTRATIVAS Y FINANCIERAS REALIZADAS, RESPECTO A LO PROGRAMADO | | | | |
| Método de Cálculo : | (NÚMERO DE GESTIONES ADMINISTRATIVAS Y FINANCIERAS REALIZADAS / NÚMERO DE GESTIONES ADMINISTRATIVAS Y FINANCIERAS PROGRAMADAS A REALIZAR)*100 | | | | |
| Tipo | Dimensión | Frecuencia de Medición | Forma de cálculo del indicador | Tipo de Valor | Sentido Esperado |
| GESTIÓN | EFICACIA | TRIMESTRAL | PORCENTAJE | FLUJO | ASCENDENTE |
| MEDIOS DE VERIFICACIÓN / FUENTE INFORMACIÓN | | | SUPUESTO | | |
| REPORTE DE AVANCE DE GESTION DE LA SEFIN | | | LAS CONDICIONES ECONOMICAS SE MANTIENEN ESTABLES | | |

| DATOS DE LA META | | | | | |
|---------------------------------|--|--|--|--|--|
| Definición de la variable Meta: | 1 - NÚMERO DE GESTIONES ADMINISTRATIVAS Y FINANCIERAS REALIZADAS | | | | |
| Unidad de medida: | 25 - NÚMERO | | | | |

| LÍNEA BASE | | | VALOR PROGRAMADO ANUAL | | | | |
|------------|------|-------|------------------------|-----|------|-------|--------|
| AÑO | 2019 | VALOR | 15.00 | AÑO | 2021 | VALOR | 100.00 |

| AVANCE TRIMESTRAL OBRA/ACTIVIDAD | | | | | | | |
|----------------------------------|---------------|--------------|---------------|--------------|----------------------------|--------|--|
| METAS | 1er.TRIMESTRE | 2o.TRIMESTRE | 3er.TRIMESTRE | 4o.TRIMESTRE | CUMPLIMIENTO DE METAS | | |
| PROGRAMACIÓN INICIAL | 20.00 | 25.00 | 25.00 | 30.00 | T1+T2+T3+T4 | 100.00 | |
| PROGRAMACIÓN ACTUALIZADA | 20.00 | 25.00 | 25.00 | 30.00 | T1+T2+T3+T4 | 100.00 | |
| METAS ALCANZADAS | 19.00 | 25.00 | 25.00 | 30.00 | T1+T2+T3+T4 | 99.00 | |
| PORCENTAJE ALCANZADO TRIMESTRAL | 95.00 | 100.00 | 100.00 | 100.00 | PORCENTAJE ALCANZADO ANUAL | 99.00 | |

PORCENTAJE DE CUMPLIMIENTO ALCANZADO EN EL TRIMESTRE: 100.00 %

JEFE ADMINISTRATIVO
C.P. JOAQUIN GARCIA TORRES
JEFE DE LA UNIDAD ADMINISTRATIVA

TITULAR DE LA DEPENDENCIA/ENTIDAD
ARQ. MIGUEL ÁNGEL MORALES Y MORALES
ENCARGADO DEL DESPACHO DE LA DIRECCIÓN GENERAL

REPORTE DE AVANCE DE GESTIÓN

UR 539 - SERVICIOS DE AGUA POTABLE Y ALCANTARILLADO DE OAXACA

CUARTO TRIMESTRE 2021



ALINEACIÓN PED:

ESTRATEGIA: 03-INCREMENTAR EL ACCESO A LOS SERVICIOS BÁSICOS EN LA VIVIENDA, PRINCIPALMENTE EN MATERIA DE AGUA POTABLE Y SANEAMIENTO, DE MANERA EFICIENTE Y CON RESPETO DEL MEDIO, SOBRE TODO EN LAS ZONAS DEL ESTADO CON MÁS CARENCIAS.

LÍNEAS DE ACCIÓN: 01-AMPLIAR LA COBERTURA E INFRAESTRUCTURA PARA LOS SERVICIOS BÁSICOS MEDIANTE ESQUEMAS DE COORDINACIÓN ENTRE LOS DIFERENTES ÁMBITOS DE GOBIERNO Y LA PARTICIPACIÓN SOCIAL.

UE: 002-SERVICIOS DE INFRAESTRUCTURA PARA AGUA POTABLE Y SANEAMIENTO

MATRÍZ DE INDICADORES PARA RESULTADOS:

COMPONENTE: 484-ACCIONES DE GESTIÓN PARA LA AMPLIACIÓN Y MEJORAMIENTO DE LOS SERVICIOS DE AGUA POTABLE, DRENAJE Y SANEAMIENTO

ACTIVIDAD: 2131-PLANEACION Y PROYECTOS

| ESTRUCTURA PROGRAMATICA | | | | | | | |
|--|---|--|----------|---------|----------|--|----------------|
| PROGRAMA | | SUBPROGRAMA | PROYECTO | | | OBRA/ACTIVIDAD | |
| 146-AMPLIACIÓN Y MEJORAMIENTO DE LOS SERVICIOS DE AGUA POTABLE, DRENAJE Y SANEAMIENTO. | | 00-- | 000-- | | | 002-PLANEACIÓN Y EJECUCIÓN DE LA INFRAESTRUCTURA PARA LOS SERVICIOS DE AGUA POTABLE Y ALCANTARILLADO | |
| POBLACIÓN O ÁREA DE ENFOQUE POTENCIAL | ATRIBUTO DE LA POBLACIÓN O ÁREA DE ENFOQUE: | VIVIENDA HABITADA EN EL ESTADO DE OAXACA | HOMBRES: | 1819008 | MUJERES: | 1982954 | TOTAL: 3801962 |

| PRESUPUESTO ANUAL | | | | | | | |
|-------------------------------------|---------------|---------------|---------------|---------------|---------------|---------------|---------------|
| Aprobado | Ampliación | Reducción | Modificado | EJERCIDO T1 | EJERCIDO T2 | EJERCIDO T3 | EJERCIDO T4 |
| 70,332,962.20 | 21,723,745.07 | 11,842,939.12 | 80,213,768.15 | 12,773,015.08 | 20,110,266.92 | 19,399,667.83 | 26,461,943.96 |
| TOTAL EJERCIDO AL TRIMESTRE VIGENTE | | | | | | | 78,744,893.79 |

| PRESUPUESTO TRIMESTRAL DE LA ACTIVIDAD | | | | | | | |
|--|---------------|---------------|---------------|---------------|------------------------------|--|--|
| Aprobado | Modificado | Comprometido | Devengado | Ejercido | % de Ejercido Vs. Modificado | | |
| 17,305,414.96 | 27,930,818.32 | 27,930,412.32 | 26,461,943.96 | 26,461,943.96 | 94.74 | | |

| DATOS DEL INDICADOR | | | | | | | |
|---|---|------------------------|--------------------------------|-----------------------|------------------|--|--|
| Nombre : | PORCENTAJE DE PLANEACIONES Y PROYECTOS REALIZADOS | | | Número de indicador : | 2587 | | |
| Definición : | MIDE EL PORCENTAJE DE PLANEACIONES Y PROYECTOS REALIZADOS, RESPECTO A LOS PROGRAMADOS | | | | | | |
| Método de Cálculo : | (NÚMERO DE PLANEACIONES Y PROYECTOS REALIZADOS/NÚMERO DE PLANEACIONES Y PROYECTOS PROGRAMADOS A REALIZAR)*100 | | | | | | |
| Tipo | Dimensión | Frecuencia de Medición | Forma de cálculo del indicador | Tipo de Valor | Sentido Esperado | | |
| GESTIÓN | EFICACIA | TRIMESTRAL | PORCENTAJE | FLUJO | ASCENDENTE | | |
| MEDIOS DE VERIFICACIÓN / FUENTE INFORMACIÓN | | | | SUPUESTO | | | |

| DATOS DE LA META | | | | | | | |
|---------------------------------|---|--|--|--|--|--|--|
| Definición de la variable Meta: | 1 - NÚMERO DE PLANEACIONES Y PROYECTOS REALIZADOS | | | | | | |
| Unidad de medida: | 25 - NÚMERO | | | | | | |

| LÍNEA BASE | | | | VALOR PROGRAMADO ANUAL | | | |
|----------------------------------|---------------|--------------|---------------|------------------------|----------------------------|--------|--|
| AÑO | VALOR | 0.00 | AÑO | 2021 | VALOR | 21.00 | |
| AVANCE TRIMESTRAL OBRA/ACTIVIDAD | | | | | | | |
| METAS | 1er.TRIMESTRE | 2o.TRIMESTRE | 3er.TRIMESTRE | 4o.TRIMESTRE | CUMPLIMIENTO DE METAS | | |
| PROGRAMACIÓN INICIAL | 5.00 | 5.00 | 5.00 | 6.00 | T1+T2+T3+T4 | 21.00 | |
| PROGRAMACIÓN ACTUALIZADA | 5.00 | 5.00 | 5.00 | 6.00 | T1+T2+T3+T4 | 21.00 | |
| METAS ALCANZADAS | 5.00 | 5.00 | 5.00 | 6.00 | T1+T2+T3+T4 | 21.00 | |
| PORCENTAJE ALCANZADO TRIMESTRAL | 100.00 | 100.00 | 100.00 | 100.00 | PORCENTAJE ALCANZADO ANUAL | 100.00 | |

PORCENTAJE DE CUMPLIMIENTO ALCANZADO EN EL TRIMESTRE: 100.00 %

JEFE ADMINISTRATIVO
C.P. JOAQUIN GARCIA TORRES
JEFE DE LA UNIDAD ADMINISTRATIVA

TITULAR DE LA DEPENDENCIA/ENTIDAD
ARQ. MIGUEL ÁNGEL MORALES Y MORALES
ENCARGADO DEL DESPACHO DE LA DIRECCIÓN GENERAL

REPORTE DE AVANCE DE GESTIÓN

UR 539 - SERVICIOS DE AGUA POTABLE Y ALCANTARILLADO DE OAXACA

CUARTO TRIMESTRE 2021



ALINEACIÓN PED:

ESTRATEGIA: 03-INCREMENTAR EL ACCESO A LOS SERVICIOS BÁSICOS EN LA VIVIENDA, PRINCIPALMENTE EN MATERIA DE AGUA POTABLE Y SANEAMIENTO, DE MANERA EFICIENTE Y CON RESPETO DEL MEDIO, SOBRE TODO EN LAS ZONAS DEL ESTADO CON MÁS CARENCIAS.

LÍNEAS DE ACCIÓN: 01-AMPLIAR LA COBERTURA E INFRAESTRUCTURA PARA LOS SERVICIOS BÁSICOS MEDIANTE ESQUEMAS DE COORDINACIÓN ENTRE LOS DIFERENTES ÁMBITOS DE GOBIERNO Y LA PARTICIPACIÓN SOCIAL.

UE: 002-SERVICIOS DE INFRAESTRUCTURA PARA AGUA POTABLE Y SANEAMIENTO

MATRIZ DE INDICADORES PARA RESULTADOS:

COMPONENTE: 484-ACCIONES DE GESTIÓN PARA LA AMPLIACIÓN Y MEJORAMIENTO DE LOS SERVICIOS DE AGUA POTABLE, DRENAJE Y SANEAMIENTO

ACTIVIDAD: 2135-CONTROL Y AUDITORIA

| ESTRUCTURA PROGRAMATICA | | | | | | | |
|--|---|--|----------|----------|----------|---|----------------|
| PROGRAMA | | SUBPROGRAMA | | PROYECTO | | OBRA/ACTIVIDAD | |
| 146-AMPLIACIÓN Y MEJORAMIENTO DE LOS SERVICIOS DE AGUA POTABLE, DRENAJE Y SANEAMIENTO. | | 00-- | | 000-- | | 003-SUPERVISION DE LA OBRA PUBLICA 2.5% | |
| POBLACIÓN O ÁREA DE ENFOQUE POTENCIAL | ATRIBUTO DE LA POBLACIÓN O ÁREA DE ENFOQUE: | VIVIENDA HABITADA EN EL ESTADO DE OAXACA | HOMBRES: | 1819008 | MUJERES: | 1982954 | TOTAL: 3801962 |

| PRESUPUESTO ANUAL | | | | | | | |
|-------------------------------------|------------|-----------|------------|-------------|-------------|-------------|-------------|
| Aprobado | Ampliación | Reducción | Modificado | EJERCIDO T1 | EJERCIDO T2 | EJERCIDO T3 | EJERCIDO T4 |
| 0.00 | 0.00 | 0.00 | 0.00 | 0.00 | 0.00 | 0.00 | 0.00 |
| TOTAL EJERCIDO AL TRIMESTRE VIGENTE | | | | | | | 0.00 |

| PRESUPUESTO TRIMESTRAL DE LA ACTIVIDAD | | | | | | | |
|--|--|------------|--|--------------|--|-----------|-------------------------------|
| Aprobado | | Modificado | | Comprometido | | Devengado | % de Ejercicio Vs. Modificado |
| 0.00 | | 0.00 | | 0.00 | | 0.00 | nan |

| DATOS DEL INDICADOR | | | | | | | |
|---|-----------|---|--------------------------------|---------------|-----------------------|--|------|
| Nombre : | | PORCENTAJE DE CONTROLES Y AUDITORIAS REALIZADAS | | | Número de indicador : | | 2591 |
| Definición : | | MIDE EL PORCENTAJE DE CONTROLES Y AUDITORIAS REALIZADAS, RESPECTO AL TOTAL | | | | | |
| Método de Cálculo : | | (NÚMERO DE CONTROLES Y AUDITORIAS REALIZADAS/NÚMERO DE CONTROLES Y AUDITORIAS PROGRAMADOS A REALIZAR)*100 | | | | | |
| Tipo | Dimensión | Frecuencia de Medición | Forma de cálculo del indicador | Tipo de Valor | Sentido Esperado | | |
| GESTIÓN | EFICACIA | TRIMESTRAL | PORCENTAJE | FLUJO | ASCENDENTE | | |
| MEDIOS DE VERIFICACIÓN / FUENTE INFORMACIÓN | | | | SUPUESTO | | | |

| DATOS DE LA META | | | | | | | |
|---------------------------------|--|---|--|--|--|--|--|
| Definición de la variable Meta: | | 1 - NÚMERO DE CONTROLES Y AUDITORIAS REALIZADAS | | | | | |
| Unidad de medida: | | 25 - NÚMERO | | | | | |

| LÍNEA BASE | | | | VALOR PROGRAMADO ANUAL | | | |
|----------------------------------|---------------|--------------|---------------|------------------------|-----------------------------------|-------|------|
| AÑO | VALOR | 0.00 | | AÑO | 2021 | VALOR | 4.00 |
| AVANCE TRIMESTRAL OBRA/ACTIVIDAD | | | | | | | |
| METAS | 1er.TRIMESTRE | 2o.TRIMESTRE | 3er.TRIMESTRE | 4o.TRIMESTRE | CUMPLIMIENTO DE METAS | | |
| PROGRAMACIÓN INICIAL | 1.00 | 1.00 | 1.00 | 1.00 | T1+T2+T3+T4 4.00 | | |
| PROGRAMACIÓN ACTUALIZADA | 1.00 | 1.00 | 1.00 | 1.00 | T1+T2+T3+T4 4.00 | | |
| METAS ALCANZADAS | 1.00 | 1.00 | 1.00 | 1.00 | T1+T2+T3+T4 4.00 | | |
| PORCENTAJE ALCANZADO TRIMESTRAL | 100.00 | 100.00 | 100.00 | 100.00 | PORCENTAJE ALCANZADO ANUAL 100.00 | | |

PORCENTAJE DE CUMPLIMIENTO ALCANZADO EN EL TRIMESTRE: 100.00 %

JEFE ADMINISTRATIVO
C.P. JOAQUIN GARCIA TORRES
JEFE DE LA UNIDAD ADMINISTRATIVA

TITULAR DE LA DEPENDENCIA/ENTIDAD
ARQ. MIGUEL ÁNGEL MORALES Y MORALES
ENCARGADO DEL DESPACHO DE LA DIRECCIÓN GENERAL

REPORTE DE AVANCE DE GESTIÓN

UR 539 - SERVICIOS DE AGUA POTABLE Y ALCANTARILLADO DE OAXACA

CUARTO TRIMESTRE 2021



ALINEACIÓN PED:

ESTRATEGIA: 03-INCREMENTAR EL ACCESO A LOS SERVICIOS BÁSICOS EN LA VIVIENDA, PRINCIPALMENTE EN MATERIA DE AGUA POTABLE Y SANEAMIENTO, DE MANERA EFICIENTE Y CON RESPETO DEL MEDIO, SOBRE TODO EN LAS ZONAS DEL ESTADO CON MÁS CARENCIAS.

LÍNEAS DE ACCIÓN: 03-GARANTIZAR EL SUMINISTRO DE AGUA POTABLE A LA POBLACIÓN A TRAVÉS DE LA IMPLEMENTACIÓN DE PROGRAMAS DE INFRAESTRUCTURA PARA AGUA POTABLE, QUE PERMITAN CONSTRUIR, AMPLIAR, REHABILITAR, MODERNIZAR, EQUIPAR Y MEJORAR LA INFRAESTRUCTURA HÍDRICA NECESARIA PARA ABATIR LOS REZAGOS EN LA COBERTURA DE LOS SERVICIOS EN LAS ZONAS RURALES Y URBANAS.

UE: 002-SERVICIOS DE INFRAESTRUCTURA PARA AGUA POTABLE Y SANEAMIENTO

MATRIZ DE INDICADORES PARA RESULTADOS:

COMPONENTE: 308-SERVICIO DE AGUA POTABLE OTORGADO

ACTIVIDAD: 1311-ELABORAR ESTUDIO Y PROYECTO DE AGUA POTABLE

| ESTRUCTURA PROGRAMÁTICA | | | | | | | | |
|--|---|---|--|---|---------|----------|---|----------------|
| PROGRAMA | | SUBPROGRAMA | | PROYECTO | | | OBRA/ACTIVIDAD | |
| 146-AMPLIACIÓN Y MEJORAMIENTO DE LOS SERVICIOS DE AGUA POTABLE, DRENAJE Y SANEAMIENTO. | | 01-OTORGAMIENTO DE SERVICIO DE AGUA POTABLE | | 007-ELABORACION DEL PLAN DE DESARROLLO INTEGRAL (PDI) DE LOS SERVICIOS DE AGUA POTABLE Y ALCANTARILLADO DE OAXACA (SAPAO) | | | 001-ELABORACION DEL PLAN DE DESARROLLO INTEGRAL (PDI) DE LOS SERVICIOS DE AGUA POTABLE Y ALCANTARILLADO DE OAXACA (SAPAO) | |
| POBLACIÓN O ÁREA DE ENFOQUE POTENCIAL | ATRIBUTO DE LA POBLACIÓN O ÁREA DE ENFOQUE: | VIVIENDA HABITADA EN EL ESTADO DE OAXACA | | HOMBRES: | 1819008 | MUJERES: | 1982954 | TOTAL: 3801962 |

| PRESUPUESTO ANUAL | | | | | | | |
|-------------------------------------|------------|------------|------------|-------------|-------------|-------------|-------------|
| Aprobado | Ampliación | Reducción | Modificado | EJERCIDO T1 | EJERCIDO T2 | EJERCIDO T3 | EJERCIDO T4 |
| 0.00 | 715,689.00 | 126,625.92 | 589,063.08 | 0.00 | 0.00 | 0.00 | 589,063.08 |
| TOTAL EJERCIDO AL TRIMESTRE VIGENTE | | | | | | | 589,063.08 |

| PRESUPUESTO TRIMESTRAL DE LA ACTIVIDAD | | | | | | | |
|--|------------|--------------|------------|------------|------------------------------|--|--|
| Aprobado | Modificado | Comprometido | Devengado | Ejercido | % de Ejercido Vs. Modificado | | |
| 0.00 | 589,063.08 | 589,063.08 | 589,063.08 | 589,063.08 | 100.00 | | |

| DATOS DEL INDICADOR | | | | | | | |
|---------------------|---|------------------------|--------------------------------|-----------------------|------------------|--|--|
| Nombre : | PORCENTAJE DE ESTUDIOS Y PROYECTOS DE AGUA POTABLE ELABORADOS | | | Número de indicador : | 2237 | | |
| Definición : | MIDE EL PORCENTAJE DE ESTUDIOS Y PROYECTOS DE AGUA POTABLE ELABORADOS RESPECTO A LO PROGRAMADO A ELABORAR | | | | | | |
| Método de Cálculo : | (NÚMERO DE ESTUDIOS Y PROYECTOS DE AGUA POTABLE ELABORADOS / NÚMERO DE ESTUDIOS Y PROYECTOS DE AGUA POTABLE PROGRAMADOS A ELABORAR) * 100 | | | | | | |
| Tipo | Dimensión | Frecuencia de Medición | Forma de cálculo del indicador | Tipo de Valor | Sentido Esperado | | |
| GESTIÓN | EFICACIA | TRIMESTRAL | PORCENTAJE | ACUMULADO | ASCENDENTE | | |

MEDIOS DE VERIFICACIÓN / FUENTE INFORMACIÓN

ESTA INFORMACIÓN LA GENERA EL DEPARTAMENTO DE ESTUDIOS Y PROYECTOS Y SE ENCUENTRA DISPONIBLE DE MANERA TRIMESTRAL EN EL REPORTE DE AVANCE DE GESTIÓN DE LA SEFIN

SUPUESTO

LAS CONDICIONES ECONOMICAS, CLIMATOLÓGICAS, SOCIALES Y DE SALUD PERMITAN LA REALIZACIÓN DE LAS OBRAS Y ACCIONES

| DATOS DE LA META | | | | | | | |
|---------------------------------|---|--|--|--|--|--|--|
| Definición de la variable Meta: | 1 - NÚMERO DE ESTUDIOS Y PROYECTOS DE AGUA POTABLE ELABORADOS | | | | | | |
| Unidad de medida: | 25 - NÚMERO | | | | | | |

| LÍNEA BASE | | | | VALOR PROGRAMADO ANUAL | | | |
|------------|------|-------|------|------------------------|------|-------|------|
| AÑO | 2019 | VALOR | 0.00 | AÑO | 2021 | VALOR | 1.00 |

| AVANCE TRIMESTRAL OBRA/ACTIVIDAD | | | | | | | |
|----------------------------------|---------------|--------------|---------------|--------------|----------------------------|--------|--|
| METAS | 1er.TRIMESTRE | 2o.TRIMESTRE | 3er.TRIMESTRE | 4o.TRIMESTRE | CUMPLIMIENTO DE METAS | | |
| PROGRAMACIÓN INICIAL | 0.00 | 0.00 | 0.00 | 1.00 | T1+T2+T3+T4 | 1.00 | |
| PROGRAMACIÓN ACTUALIZADA | 0.00 | 0.00 | 0.00 | 1.00 | T1+T2+T3+T4 | 1.00 | |
| METAS ALCANZADAS | 0.00 | 0.00 | 0.00 | 1.00 | T1+T2+T3+T4 | 1.00 | |
| PORCENTAJE ALCANZADO TRIMESTRAL | 0.00 | 0.00 | 0.00 | 100.00 | PORCENTAJE ALCANZADO ANUAL | 100.00 | |

PORCENTAJE DE CUMPLIMIENTO ALCANZADO EN EL TRIMESTRE: 100.00 %

JEFE ADMINISTRATIVO
C.P. JOAQUIN GARCIA TORRES
JEFE DE LA UNIDAD ADMINISTRATIVA

TITULAR DE LA DEPENDENCIA/ENTIDAD
ARQ. MIGUEL ÁNGEL MORALES Y MORALES
ENCARGADO DEL DESPACHO DE LA DIRECCIÓN GENERAL

REPORTE DE AVANCE DE GESTIÓN

UR 539 - SERVICIOS DE AGUA POTABLE Y ALCANTARILLADO DE OAXACA

CUARTO TRIMESTRE 2021



ALINEACIÓN PED:

ESTRATEGIA: 03-INCREMENTAR EL ACCESO A LOS SERVICIOS BÁSICOS EN LA VIVIENDA, PRINCIPALMENTE EN MATERIA DE AGUA POTABLE Y SANEAMIENTO, DE MANERA EFICIENTE Y CON RESPETO DEL MEDIO, SOBRE TODO EN LAS ZONAS DEL ESTADO CON MÁS CARENCIAS.

LÍNEAS DE ACCIÓN: 03-GARANTIZAR EL SUMINISTRO DE AGUA POTABLE A LA POBLACIÓN A TRAVÉS DE LA IMPLEMENTACIÓN DE PROGRAMAS DE INFRAESTRUCTURA PARA AGUA POTABLE, QUE PERMITAN CONSTRUIR, AMPLIAR, REHABILITAR, MODERNIZAR, EQUIPAR Y MEJORAR LA INFRAESTRUCTURA HÍDRICA NECESARIA PARA ABATIR LOS REZAGOS EN LA COBERTURA DE LOS SERVICIOS EN LAS ZONAS RURALES Y URBANAS.

UE: 002-SERVICIOS DE INFRAESTRUCTURA PARA AGUA POTABLE Y SANEAMIENTO

MATRIZ DE INDICADORES PARA RESULTADOS:

COMPONENTE: 308-SERVICIO DE AGUA POTABLE OTORGADO

ACTIVIDAD: 1318-PAGAR EL DERECHO POR EL USO Y EXPLOTACIÓN DE AGUAS NACIONALES

| ESTRUCTURA PROGRAMÁTICA | | | | | | | |
|--|---|---|--|--|---------|--|---------|
| PROGRAMA | | SUBPROGRAMA | | PROYECTO | | OBRA/ACTIVIDAD | |
| 146-AMPLIACIÓN Y MEJORAMIENTO DE LOS SERVICIOS DE AGUA POTABLE, DRENAJE Y SANEAMIENTO. | | 01-OTORGAMIENTO DE SERVICIO DE AGUA POTABLE | | 008-PAGO DE DERECHOS POR EL USO Y EXPLOTACION DE AGUAS NACIONALES 2021 | | 001-PAGO DE DERECHOS POR EL USO Y EXPLOTACION DE AGUAS NACIONALES 2021 (PRIMERO Y SEGUNDO TRIMESTRE) | |
| POBLACIÓN O ÁREA DE ENFOQUE POTENCIAL | ATRIBUTO DE LA POBLACIÓN O ÁREA DE ENFOQUE: | VIVIENDA HABITADA EN EL ESTADO DE OAXACA | | HOMBRES: | 1819008 | MUJERES: | 1982954 |
| | | | | TOTAL: | | | 3801962 |

| PRESUPUESTO ANUAL | | | | | | | |
|-------------------|--------------|-----------|--------------|-------------|-------------|-------------------------------------|--------------|
| Aprobado | Ampliación | Reducción | Modificado | EJERCIDO T1 | EJERCIDO T2 | EJERCIDO T3 | EJERCIDO T4 |
| 0.00 | 4,965,440.00 | 0.00 | 4,965,440.00 | 0.00 | 0.00 | 0.00 | 4,965,440.00 |
| | | | | | | TOTAL EJERCIDO AL TRIMESTRE VIGENTE | 4,965,440.00 |

| PRESUPUESTO TRIMESTRAL DE LA ACTIVIDAD | | | | | | | |
|--|--------------|--------------|--------------|--------------|------------------------------|--|--|
| Aprobado | Modificado | Comprometido | Devengado | Ejercido | % de Ejercido Vs. Modificado | | |
| 0.00 | 4,965,440.00 | 4,965,440.00 | 4,965,440.00 | 4,965,440.00 | 100.00 | | |

| DATOS DEL INDICADOR | | | | | | | |
|---------------------|--|------------------------|--------------------------------|-----------------------|------------------|--|--|
| Nombre : | PORCENTAJE DE PAGOS REALIZADOS POR EL USO Y EXPLOTACIÓN DE AGUAS NACIONALES A FAVOR DEL ORGANISMO OPERADOR SAPAO | | | Número de indicador : | 2254 | | |
| Definición : | MIDE EL PORCENTAJE DE PAGOS REALIZADOS POR EL USO Y EXPLOTACIÓN DE AGUAS NACIONALES A FAVOR DEL ORGANISMO OPERADOR SAPAO RESPECTO A LO AGENDADO | | | | | | |
| Método de Cálculo : | (NÚMERO DE PAGOS REALIZADOS POR EL USO Y EXPLOTACIÓN DE AGUAS NACIONALES A FAVOR DEL ORGANISMO OPERADOR SAPAO/NÚMERO DE PAGOS AGENDADOS POR EL USO Y EXPLOTACIÓN DE AGUAS NACIONALES A FAVOR DEL ORGANISMO OPERADOR SAPAO)*100 | | | | | | |
| Tipo | Dimensión | Frecuencia de Medición | Forma de cálculo del indicador | Tipo de Valor | Sentido Esperado | | |
| GESTIÓN | EFICACIA | TRIMESTRAL | PORCENTAJE | ACUMULADO | ASCENDENTE | | |

MEDIOS DE VERIFICACIÓN / FUENTE INFORMACIÓN LA INFORMACION ESTA DISPONIBLE POR FUENTE DE FINANCIAMIENTO Y SE GENERA POR LA DIRECCION TECNICA Y SE INFORMA DE MANERA TRIMESTRAL EN EL AVANCE DE GESTION DE LA SEFIN..

SUPUESTO QUE LAS CONDICIONES ECONOMICAS PERMITAN EL CUMPLIMIENTO DE ESTAS ACCIONES.

| DATOS DE LA META | | | | | | | |
|---------------------------------|--|--|--|--|--|--|--|
| Definición de la variable Meta: | 1 - NÚMERO DE PAGOS REALIZADOS POR EL USO Y EXPLOTACIÓN DE AGUAS NACIONALES A FAVOR DEL ORGANISMO OPERADOR SAPAO | | | | | | |
| Unidad de medida: | 25 - NÚMERO | | | | | | |

| LÍNEA BASE | | | | VALOR PROGRAMADO ANUAL | | | |
|------------|------|-------|------|------------------------|------|-------|------|
| AÑO | 2019 | VALOR | 4.00 | AÑO | 2021 | VALOR | 1.00 |

| AVANCE TRIMESTRAL OBRA/ACTIVIDAD | | | | | | | |
|----------------------------------|---------------|--------------|---------------|--------------|----------------------------|--------|--|
| METAS | 1er.TRIMESTRE | 2o.TRIMESTRE | 3er.TRIMESTRE | 4o.TRIMESTRE | CUMPLIMIENTO DE METAS | | |
| PROGRAMACIÓN INICIAL | 0.00 | 0.00 | 0.00 | 1.00 | T1+T2+T3+T4 | 1.00 | |
| PROGRAMACIÓN ACTUALIZADA | 0.00 | 0.00 | 0.00 | 1.00 | T1+T2+T3+T4 | 1.00 | |
| METAS ALCANZADAS | 0.00 | 0.00 | 0.00 | 1.00 | T1+T2+T3+T4 | 1.00 | |
| PORCENTAJE ALCANZADO TRIMESTRAL | 0.00 | 0.00 | 0.00 | 100.00 | PORCENTAJE ALCANZADO ANUAL | 100.00 | |

PORCENTAJE DE CUMPLIMIENTO ALCANZADO EN EL TRIMESTRE: 100.00 %

JEFE ADMINISTRATIVO
C.P. JOAQUIN GARCIA TORRES
JEFE DE LA UNIDAD ADMINISTRATIVA

TITULAR DE LA DEPENDENCIA/ENTIDAD
ARQ. MIGUEL ÁNGEL MORALES Y MORALES
ENCARGADO DEL DESPACHO DE LA DIRECCIÓN GENERAL

REPORTE DE AVANCE DE GESTIÓN

UR 539 - SERVICIOS DE AGUA POTABLE Y ALCANTARILLADO DE OAXACA

CUARTO TRIMESTRE 2021



ALINEACIÓN PED:

ESTRATEGIA: 03-INCREMENTAR EL ACCESO A LOS SERVICIOS BÁSICOS EN LA VIVIENDA, PRINCIPALMENTE EN MATERIA DE AGUA POTABLE Y SANEAMIENTO, DE MANERA EFICIENTE Y CON RESPETO DEL MEDIO, SOBRE TODO EN LAS ZONAS DEL ESTADO CON MÁS CARENCIAS.

LÍNEAS DE ACCIÓN: 03-GARANTIZAR EL SUMINISTRO DE AGUA POTABLE A LA POBLACIÓN A TRAVÉS DE LA IMPLEMENTACIÓN DE PROGRAMAS DE INFRAESTRUCTURA PARA AGUA POTABLE, QUE PERMITAN CONSTRUIR, AMPLIAR, REHABILITAR, MODERNIZAR, EQUIPAR Y MEJORAR LA INFRAESTRUCTURA HÍDRICA NECESARIA PARA ABATIR LOS REZAGOS EN LA COBERTURA DE LOS SERVICIOS EN LAS ZONAS RURALES Y URBANAS.

UE: 002-SERVICIOS DE INFRAESTRUCTURA PARA AGUA POTABLE Y SANEAMIENTO

MATRIZ DE INDICADORES PARA RESULTADOS:

COMPONENTE: 308-SERVICIO DE AGUA POTABLE OTORGADO

ACTIVIDAD: 1270-REHABILITAR INFRAESTRUCTURA HÍDRICA

| ESTRUCTURA PROGRAMÁTICA | | | | | | | |
|--|---|---|--|--|---------|---|---------|
| PROGRAMA | | SUBPROGRAMA | | PROYECTO | | OBRA/ACTIVIDAD | |
| 146-AMPLIACIÓN Y MEJORAMIENTO DE LOS SERVICIOS DE AGUA POTABLE, DRENAJE Y SANEAMIENTO. | | 01-OTORGAMIENTO DE SERVICIO DE AGUA POTABLE | | 005-CONSTRUCCION DE INFRAESTRUCTURA HIDRAULICA EN EL SECTOR PUEBLO NUEVO EN OAXACA DE JUÁREZ | | 001-REHABILITACION Y AMPLIACION DE LA INFRAESTRUCTURA HIDRAULICA EN EL SECTOR PUEBLO NUEVO, EN OAXACA DE JUAREZ | |
| POBLACIÓN O ÁREA DE ENFOQUE POTENCIAL | ATRIBUTO DE LA POBLACIÓN O ÁREA DE ENFOQUE: | VIVIENDA HABITADA EN EL ESTADO DE OAXACA | | HOMBRES: | 1819008 | MUJERES: | 1982954 |
| | | | | TOTAL: | | 3801962 | |

| PRESUPUESTO ANUAL | | | | | | | |
|-------------------|---------------|-----------|---------------|-------------------------------------|---------------|---------------|-------------|
| Aprobado | Ampliación | Reducción | Modificado | EJERCIDO T1 | EJERCIDO T2 | EJERCIDO T3 | EJERCIDO T4 |
| 0.00 | 34,979,845.76 | 0.00 | 34,979,845.76 | 7,561,416.06 | 10,467,817.66 | 15,384,494.46 | 0.00 |
| | | | | TOTAL EJERCIDO AL TRIMESTRE VIGENTE | | 33,413,728.18 | |

| PRESUPUESTO TRIMESTRAL DE LA ACTIVIDAD | | | | | | | |
|--|--------------|--------------|-----------|----------|------------------------------|--|--|
| Aprobado | Modificado | Comprometido | Devengado | Ejercido | % de Ejercido Vs. Modificado | | |
| 0.00 | 1,566,117.58 | 0.00 | 0.00 | 0.00 | 0.00 | | |

| DATOS DEL INDICADOR | | | | | | | |
|---|-----------|------------------------|--------------------------------|-----------------------|------------------|--|--|
| Nombre : | | | | Número de indicador : | | | |
| PORCENTAJE DE METROS LINEALES DE OBRA DE INFRAESTRUCTURA HÍDRICA REHABILITADOS | | | | 2299 | | | |
| Definición : MIDE EL PORCENTAJE DE METROS LINEALES DE OBRA DE INFRAESTRUCTURA HÍDRICA REHABILITADOS RESPECTO A LO PROGRAMADO | | | | | | | |
| Método de Cálculo : (METROS LINEALES DE INFRAESTRUCTURA HÍDRICA REHABILITADOS / METROS LIEALES DE OBRA DE INFRAESTRUCTURA HÍDRICA PROGRAMADOS A REHABILITAR) *100 | | | | | | | |
| Tipo | Dimensión | Frecuencia de Medición | Forma de cálculo del indicador | Tipo de Valor | Sentido Esperado | | |
| GESTIÓN | EFICACIA | TRIMESTRAL | PORCENTAJE | ACUMULADO | ASCENDENTE | | |

| MEDIOS DE VERIFICACIÓN / FUENTE INFORMACIÓN | | | | SUPUESTO | | | |
|---|--|--|--|---|--|--|--|
| REPORTES TRIMESTRALES DE AVANCE DE GESTION DEL SISTEMA ESTATAL DE FINANZAS PUBLICAS DE LA SEFIN | | | | ESTA UNIDAD EJECUTORA DE GASTO NO GENERA UN PRODUCTO INSTITUCIONAL ALINEADO A ESTA ACTIVIDAD POR LO QUE EN EL EJERCICIO NO SE DESTINARA RECURSO | | | |

| DATOS DE LA META | | | | | | | |
|---------------------------------|--|--|--|--|--|--|--|
| Definición de la variable Meta: | | | | 1 - METROS LINEALES DE OBRA DE INFRAESTRUCTURA HÍDRICA REHABILITADOS | | | |
| Unidad de medida: | | | | 5 - METRO | | | |

| LÍNEA BASE | | | | VALOR PROGRAMADO ANUAL | | | |
|------------|------|-------|----------|------------------------|------|-------|----------|
| AÑO | 2019 | VALOR | 1,200.00 | AÑO | 2021 | VALOR | 3,989.43 |

| AVANCE TRIMESTRAL OBRA/ACTIVIDAD | | | | | | | |
|----------------------------------|---------------|--------------|---------------|--------------|----------------------------|----------|--|
| METAS | 1er.TRIMESTRE | 2o.TRIMESTRE | 3er.TRIMESTRE | 4o.TRIMESTRE | CUMPLIMIENTO DE METAS | | |
| PROGRAMACIÓN INICIAL | 3,989.43 | 0.00 | 0.00 | 0.00 | T1+T2+T3+T4 | 3,989.43 | |
| PROGRAMACIÓN ACTUALIZADA | 3,989.43 | 0.00 | 0.00 | 0.00 | T1+T2+T3+T4 | 3,989.43 | |
| METAS ALCANZADAS | 937.52 | 1,655.61 | 1,256.67 | 0.00 | T1+T2+T3+T4 | 3,849.80 | |
| PORCENTAJE ALCANZADO TRIMESTRAL | 23.50 | 0.00 | 0.00 | 0.00 | PORCENTAJE ALCANZADO ANUAL | 96.50 | |

PORCENTAJE DE CUMPLIMIENTO ALCANZADO EN EL TRIMESTRE: 0 %

JEFE ADMINISTRATIVO
C.P. JOAQUIN GARCIA TORRES
JEFE DE LA UNIDAD ADMINISTRATIVA

TITULAR DE LA DEPENDENCIA/ENTIDAD
ARQ. MIGUEL ÁNGEL MORALES Y MORALES
ENCARGADO DEL DESPACHO DE LA DIRECCIÓN GENERAL

REPORTE DE AVANCE DE GESTIÓN

UR 539 - SERVICIOS DE AGUA POTABLE Y ALCANTARILLADO DE OAXACA

CUARTO TRIMESTRE 2021



ALINEACIÓN PED:

ESTRATEGIA: 03-INCREMENTAR EL ACCESO A LOS SERVICIOS BÁSICOS EN LA VIVIENDA, PRINCIPALMENTE EN MATERIA DE AGUA POTABLE Y SANEAMIENTO, DE MANERA EFICIENTE Y CON RESPETO DEL MEDIO, SOBRE TODO EN LAS ZONAS DEL ESTADO CON MÁS CARENCIAS.

LÍNEAS DE ACCIÓN: 01-AMPLIAR LA COBERTURA E INFRAESTRUCTURA PARA LOS SERVICIOS BÁSICOS MEDIANTE ESQUEMAS DE COORDINACIÓN ENTRE LOS DIFERENTES ÁMBITOS DE GOBIERNO Y LA PARTICIPACIÓN SOCIAL.

UE: 002-SERVICIOS DE INFRAESTRUCTURA PARA AGUA POTABLE Y SANEAMIENTO

MATRIZ DE INDICADORES PARA RESULTADOS:

COMPONENTE: 327-SERVICIO DE DRENAJE OTORGADO

ACTIVIDAD: 1329-REHABILITAR INFRAESTRUCTURA DE DRENAJE

| ESTRUCTURA PROGRAMÁTICA | | | | | | | |
|--|---|--|--|---|---------|---|---------|
| PROGRAMA | | SUBPROGRAMA | | PROYECTO | | OBRA/ACTIVIDAD | |
| 146-AMPLIACIÓN Y MEJORAMIENTO DE LOS SERVICIOS DE AGUA POTABLE, DRENAJE Y SANEAMIENTO. | | 02-OTORGAMIENTO DE SERVICIO DE DRENAJE | | 007-PROGRAMA DE AGUA POTABLE, DRENAJE Y TRATAMIENTO (PROAGUA) 2021 LOCALIDADES URBANAS PRIMER MODIFICATORIO (AVENIDA MONTE ALBAN Y VALERIO TRUJANO (ETAPA UNICA)) | | 001-REHABILITACIÓN DE DRENAJE SANITARIO EN AVENIDA MONTE ALBAN, AVENIDA VALERIO TRUJANO Y PRIVADAS: DE REFORMA, LIBERTAD Y SIN NOMBRE (ETAPA ÚNICA) | |
| POBLACIÓN O ÁREA DE ENFOQUE POTENCIAL | ATRIBUTO DE LA POBLACIÓN O ÁREA DE ENFOQUE: | VIVIENDA HABITADA EN EL ESTADO DE OAXACA | | HOMBRES: | 1819008 | MUJERES: | 1982954 |
| | | | | TOTAL: | | | 3801962 |

| PRESUPUESTO ANUAL | | | | | | | |
|-------------------------------------|---------------|-----------|---------------|-------------|-------------|-------------|---------------|
| Aprobado | Ampliación | Reducción | Modificado | EJERCIDO T1 | EJERCIDO T2 | EJERCIDO T3 | EJERCIDO T4 |
| 0.00 | 10,507,950.00 | 4,516.77 | 10,503,433.23 | 0.00 | 0.00 | 0.00 | 10,503,433.23 |
| TOTAL EJERCIDO AL TRIMESTRE VIGENTE | | | | | | | 10,503,433.23 |

| PRESUPUESTO TRIMESTRAL DE LA ACTIVIDAD | | | | | | | |
|--|---------------|---------------|---------------|---------------|------------------------------|--|--|
| Aprobado | Modificado | Comprometido | Devengado | Ejercido | % de Ejercido Vs. Modificado | | |
| 0.00 | 10,503,433.23 | 10,503,433.23 | 10,503,433.23 | 10,503,433.23 | 100.00 | | |

| DATOS DEL INDICADOR | | | | | | | |
|---------------------|--|------------------------|--------------------------------|-----------------------|------------------|--|--|
| Nombre : | PORCENTAJE DE METROS DE OBRAS DE INFRAESTRUCTURA DE SANEAMIENTO REHABILITADOS | | | Número de indicador : | 2222 | | |
| Definición : | MIDE EL PORCENTAJE DE METROS DE OBRAS DE INFRAESTRUCTURA DE SANEAMIENTO REHABILITADOS RESPECTO A LO PROGRAMADO | | | | | | |
| Método de Cálculo : | (METROS DE OBRA DE INFRAESTRUCTURA DE SANEAMIENTO REHABILITADO / METROS DE OBRA DE INFRAESTRUCTURA DE SANEAMIENTO PROGRAMADOS A REHABILITAR) * 100 | | | | | | |
| Tipo | Dimensión | Frecuencia de Medición | Forma de cálculo del indicador | Tipo de Valor | Sentido Esperado | | |
| GESTIÓN | EFICACIA | TRIMESTRAL | PORCENTAJE | ACUMULADO | ASCENDENTE | | |

MEDIOS DE VERIFICACIÓN / FUENTE INFORMACIÓN

LA INFORMACION ESTA DISPONIBLE POR FUENTE DE FINANCIAMIENTO Y SE GENERA POR LA DIRECCION TECNICA Y SE INFORMA DE MANERA TRIMESTRAL EN EL AVANCE DE GESTION DE LA SEFIN..

SUPUESTO

LAS CONDICIONES ECONOMICAS, CLIMATOLÓGICAS, SOCIALES Y DE SALUD PERMITAN LA REALIZACIÓN DE LAS OBRAS Y ACCIONES

| DATOS DE LA META | | | | | | | |
|---------------------------------|---|--|--|--|--|--|--|
| Definición de la variable Meta: | 1 - METROS LÍNEALES DE OBRAS DE INFRAESTRUCTURA DE SANEAMIENTO REHABILITADO | | | | | | |
| Unidad de medida: | 28 - METROS LINEALES | | | | | | |

| LÍNEA BASE | | | | VALOR PROGRAMADO ANUAL | | | |
|------------|------|-------|----------|------------------------|------|-------|----------|
| AÑO | 2019 | VALOR | 3,800.00 | AÑO | 2021 | VALOR | 1,957.78 |

| AVANCE TRIMESTRAL OBRA/ACTIVIDAD | | | | | | | |
|----------------------------------|---------------|--------------|---------------|--------------|----------------------------|----------|--|
| METAS | 1er.TRIMESTRE | 2o.TRIMESTRE | 3er.TRIMESTRE | 4o.TRIMESTRE | CUMPLIMIENTO DE METAS | | |
| PROGRAMACIÓN INICIAL | 0.00 | 0.00 | 0.00 | 1,957.78 | T1+T2+T3+T4 | 1,957.78 | |
| PROGRAMACIÓN ACTUALIZADA | 0.00 | 0.00 | 0.00 | 1,957.78 | T1+T2+T3+T4 | 1,957.78 | |
| METAS ALCANZADAS | 0.00 | 0.00 | 0.00 | 1,957.78 | T1+T2+T3+T4 | 1,957.78 | |
| PORCENTAJE ALCANZADO TRIMESTRAL | 0.00 | 0.00 | 0.00 | 100.00 | PORCENTAJE ALCANZADO ANUAL | 100.00 | |

PORCENTAJE DE CUMPLIMIENTO ALCANZADO EN EL TRIMESTRE: 100.00 %

JEFE ADMINISTRATIVO
C.P. JOAQUIN GARCIA TORRES
JEFE DE LA UNIDAD ADMINISTRATIVA

TITULAR DE LA DEPENDENCIA/ENTIDAD
ARQ. MIGUEL ÁNGEL MORALES Y MORALES
ENCARGADO DEL DESPACHO DE LA DIRECCIÓN GENERAL

REPORTE DE AVANCE DE GESTIÓN

UR 539 - SERVICIOS DE AGUA POTABLE Y ALCANTARILLADO DE OAXACA

CUARTO TRIMESTRE 2021



Gobierno del Estado

UE: 002-SERVICIOS DE INFRAESTRUCTURA PARA AGUA POTABLE Y SANEAMIENTO

| ESTRUCTURA PROGRAMATICA | | | | | | | |
|--|--|--|--------------------------------|---|------------------------------|---|--------------|
| PROGRAMA | | SUBPROGRAMA | | PROYECTO | | OBRA/ACTIVIDAD | |
| 146-AMPLIACIÓN Y MEJORAMIENTO DE LOS SERVICIOS DE AGUA POTABLE, DRENAJE Y SANEAMIENTO. | | 02-OTORGAMIENTO DE SERVICIO DE DRENAJE | | 006-PROGRAMA DE AGUA POTABLE, DRENAJE Y TRATAMIENTO PROAGUA 2021. LOCALIDADES URBANAS (REHABILITACIÓN DE DRENAJE SANITARIO EN PANORÁMICAS DEL FORTÍN (ETAPA ÚNICA)) | | 001-REHABILITACIÓN DE DRENAJE SANITARIO EN PANORÁMICAS DEL FORTÍN (ETAPA ÚNICA) | |
| POBLACIÓN O ÁREA DE ENFOQUE POTENCIAL | ATRIBUTO DE LA POBLACIÓN O ÁREA DE ENFOQUE: | VIVIENDA HABITADA EN EL ESTADO DE OAXACA | | HOMBRES: | 1819008 | MUJERES: | 1982954 |
| | | | | | | TOTAL: | 3801962 |
| PRESUPUESTO ANUAL | | | | | | | |
| Aprobado | Ampliación | Reducción | Modificado | EJERCIDO T1 | EJERCIDO T2 | EJERCIDO T3 | EJERCIDO T4 |
| 0.00 | 7,803,300.00 | 5,029.92 | 7,798,270.08 | 0.00 | 0.00 | 0.00 | 7,798,270.08 |
| | | | | TOTAL EJERCIDO AL TRIMESTRE VIGENTE | | 7,798,270.08 | |
| PRESUPUESTO TRIMESTRAL DE LA ACTIVIDAD | | | | | | | |
| Aprobado | Modificado | Comprometido | Devengado | Ejercido | % de Ejercido Vs. Modificado | | |
| 0.00 | 7,798,270.08 | 7,798,270.08 | 7,798,270.08 | 7,798,270.08 | 100.00 | | |
| DATOS DEL INDICADOR | | | | | | | |
| Nombre : | PORCENTAJE DE METROS DE OBRAS DE INFRAESTRUCTURA DE SANEAMIENTO REHABILITADOS | | | Número de indicador : | 2222 | | |
| Definición : | MIDE EL PORCENTAJE DE METROS DE OBRAS DE INFRAESTRUCTURA DE SANEAMIENTO REHABILITADOS RESPECTO A LO PROGRAMADO | | | | | | |
| Método de Cálculo : | (METROS DE OBRA DE INFRAESTRUCTURA DE SANEAMIENTO REHABILITADO / METROS DE OBRA DE INFRAESTRUCTURA DE SANEAMIENTO PROGRAMADOS A REHABILITAR) * 100 | | | | | | |
| Tipo | Dimensión | Frecuencia de Medición | Forma de cálculo del indicador | Tipo de Valor | Sentido Esperado | | |
| GESTIÓN | EFICACIA | TRIMESTRAL | PORCENTAJE | ACUMULADO | ASCENDENTE | | |
| MEDIOS DE VERIFICACIÓN / FUENTE INFORMACIÓN | | | | SUPUESTO | | | |
| LA INFORMACION ESTÁ DISPONIBLE POR FUENTE DE FINANCIAMIENTO Y SE GENERA POR LA DIRECCION TECNICA Y SE INFORMA DE MANERA TRIMESTRAL EN EL AVANCE DE GESTION DE LA SEFIN,. | | | | LAS CONDICIONES ECONOMICAS, CLIMATOLÓGICAS, SOCIALES Y DE SALUD PERMITAN LA REALIZACIÓN DE LAS OBRAS Y ACCIONES | | | |
| DATOS DE LA META | | | | | | | |
| Definición de la variable Meta: | 1 - METROS LINEALES DE OBRAS DE INFRAESTRUCTURA DE SANEAMIENTO REHABILITADO | | | | | | |
| Unidad de medida: | 28 - METROS LINEALES | | | | | | |
| LÍNEA BASE | | | | VALOR PROGRAMADO ANUAL | | | |
| AÑO | 2019 | VALOR | 3,800.00 | AÑO | 2021 | VALOR | 3,068.58 |
| AVANCE TRIMESTRAL OBRA/ACTIVIDAD | | | | | | | |
| METAS | 1er.TRIMESTRE | 2o.TRIMESTRE | 3er.TRIMESTRE | 4o.TRIMESTRE | CUMPLIMIENTO DE METAS | | |
| PROGRAMACIÓN INICIAL | 0.00 | 0.00 | 0.00 | 3,068.58 | T1+T2+T3+T4 | 3,068.58 | |
| PROGRAMACIÓN ACTUALIZADA | 0.00 | 0.00 | 0.00 | 3,068.58 | T1+T2+T3+T4 | 3,068.58 | |
| METAS ALCANZADAS | 0.00 | 0.00 | 0.00 | 3,068.58 | T1+T2+T3+T4 | 3,068.58 | |
| PORCENTAJE ALCANZADO TRIMESTRAL | 0.00 | 0.00 | 0.00 | 100.00 | PORCENTAJE ALCANZADO ANUAL | 100.00 | |

PORCENTAJE DE CUMPLIMIENTO ALCANZADO EN EL TRIMESTRE: 100.00 %

JEFE ADMINISTRATIVO
C.P. JOAQUIN GARCIA TORRES
JEFE DE LA UNIDAD ADMINISTRATIVA

TITULAR DE LA DEPENDENCIA/ENTIDAD
ARQ. MIGUEL ÁNGEL MORALES Y MORALES
ENCARGADO DEL DESPACHO DE LA DIRECCIÓN GENERAL

REPORTE DE AVANCE DE GESTIÓN

UR 539 - SERVICIOS DE AGUA POTABLE Y ALCANTARILLADO DE OAXACA

CUARTO TRIMESTRE 2021



ALINEACIÓN PED:

ESTRATEGIA: 03-INCREMENTAR EL ACCESO A LOS SERVICIOS BÁSICOS EN LA VIVIENDA, PRINCIPALMENTE EN MATERIA DE AGUA POTABLE Y SANEAMIENTO, DE MANERA EFICIENTE Y CON RESPETO DEL MEDIO, SOBRE TODO EN LAS ZONAS DEL ESTADO CON MÁS CARENCIAS.

LÍNEAS DE ACCIÓN: 01-AMPLIAR LA COBERTURA E INFRAESTRUCTURA PARA LOS SERVICIOS BÁSICOS MEDIANTE ESQUEMAS DE COORDINACIÓN ENTRE LOS DIFERENTES ÁMBITOS DE GOBIERNO Y LA PARTICIPACIÓN SOCIAL.

UE: 002-SERVICIOS DE INFRAESTRUCTURA PARA AGUA POTABLE Y SANEAMIENTO

MATRIZ DE INDICADORES PARA RESULTADOS:

COMPONENTE: 327-SERVICIO DE DRENAJE OTORGADO

ACTIVIDAD: 1327-INTEGRAR EXPEDIENTE DE SEGUIMIENTO SOCIAL DE OBRA DE DRENAJE

| ESTRUCTURA PROGRAMÁTICA | | | | | | | | |
|--|---|--|--|--|---------|----------|---|----------------|
| PROGRAMA | | SUBPROGRAMA | | PROYECTO | | | OBRA/ACTIVIDAD | |
| 146-AMPLIACIÓN Y MEJORAMIENTO DE LOS SERVICIOS DE AGUA POTABLE, DRENAJE Y SANEAMIENTO. | | 02-OTORGAMIENTO DE SERVICIO DE DRENAJE | | 009-GASTOS DE CONTRALORIA SOCIAL PARA EL PROGRAMA DE AGUA POTABLE, DRENAJE Y TRATAMIENTO (PROAGUA 2021) APARTADO URBANO PRIMER MODIFICATORIO | | | 001-GASTOS DE CONTRALORIA SOCIAL PARA LA OBRA REHABILITACIÓN DE DRENAJE SANITARIO EN PANORÁMICAS DEL FORTÍN (ETAPA ÚNICA) | |
| POBLACIÓN O ÁREA DE ENFOQUE POTENCIAL | ATRIBUTO DE LA POBLACIÓN O ÁREA DE ENFOQUE: | VIVIENDA HABITADA EN EL ESTADO DE OAXACA | | HOMBRES: | 1819008 | MUJERES: | 1982954 | TOTAL: 3801962 |

| PRESUPUESTO ANUAL | | | | | | | |
|-------------------------------------|------------|-----------|------------|-------------|-------------|-------------|-------------|
| Aprobado | Ampliación | Reducción | Modificado | EJERCIDO T1 | EJERCIDO T2 | EJERCIDO T3 | EJERCIDO T4 |
| 0.00 | 8,000.00 | 0.00 | 8,000.00 | 0.00 | 0.00 | 0.00 | 8,000.00 |
| TOTAL EJERCIDO AL TRIMESTRE VIGENTE | | | | | | | 8,000.00 |

| PRESUPUESTO TRIMESTRAL DE LA ACTIVIDAD | | | | | | | |
|--|------------|--------------|-----------|----------|------------------------------|--|--|
| Aprobado | Modificado | Comprometido | Devengado | Ejercido | % de Ejercido Vs. Modificado | | |
| 0.00 | 8,000.00 | 8,000.00 | 8,000.00 | 8,000.00 | 100.00 | | |

| DATOS DEL INDICADOR | | | | | | | |
|---------------------|--|------------------------|--------------------------------|-----------------------|------------------|--|--|
| Nombre : | PORCENTAJE DE EXPEDIENTES DE SEGUIMIENTO SOCIAL DE OBRA DE DRENAJE INTEGRADOS | | | Número de indicador : | 1492 | | |
| Definición : | MIDE EL PORCENTAJE DE EXPEDIENTES DE SEGUIMIENTO SOCIAL DE OBRA DE DRENAJE INTEGRADOS RESPECTO A LO PROGRAMADO | | | | | | |
| Método de Cálculo : | (NÚMERO DE EXPEDIENTES DE SEGUIMIENTO SOCIAL DE OBRA REALIZADAS / NUMERO DE EXPEDIENTES DE SEGUIMIENTO SOCIAL DE OBRA PROGRAMADAS) * 100 | | | | | | |
| Tipo | Dimensión | Frecuencia de Medición | Forma de cálculo del indicador | Tipo de Valor | Sentido Esperado | | |
| GESTIÓN | EFICACIA | TRIMESTRAL | PORCENTAJE | ACUMULADO | ASCENDENTE | | |

| MEDIOS DE VERIFICACIÓN / FUENTE INFORMACIÓN | | | | SUPUESTO | | | |
|---|--|--|--|---|--|--|--|
| NO APLICA | | | | ESTA UNIDAD EJECUTORA DE GASTO, NO GENERA UN PRODUCTO INSTITUCIONAL ALINEADO A ESTA ACTIVIDAD POR LO QUE EN EL EJERCICIO NO SE DESTINARA RECURSO. | | | |

| DATOS DE LA META | | | | | | | |
|---------------------------------|---|--|--|--|--|--|--|
| Definición de la variable Meta: | 1 - NÚMERO DE EXPEDIENTES DE SEGUIMIENTO SOCIAL DE OBRA DE DRENAJE INTEGRADOS | | | | | | |
| Unidad de medida: | 25 - NÚMERO | | | | | | |

| LÍNEA BASE | | | | VALOR PROGRAMADO ANUAL | | | |
|------------|------|-------|------|------------------------|------|-------|------|
| AÑO | 2019 | VALOR | 0.00 | AÑO | 2021 | VALOR | 1.00 |

| AVANCE TRIMESTRAL OBRA/ACTIVIDAD | | | | | | | |
|----------------------------------|---------------|--------------|---------------|--------------|----------------------------|--------|--|
| METAS | 1er.TRIMESTRE | 2o.TRIMESTRE | 3er.TRIMESTRE | 4o.TRIMESTRE | CUMPLIMIENTO DE METAS | | |
| PROGRAMACIÓN INICIAL | 0.00 | 0.00 | 0.00 | 1.00 | T1+T2+T3+T4 | 1.00 | |
| PROGRAMACIÓN ACTUALIZADA | 0.00 | 0.00 | 0.00 | 1.00 | T1+T2+T3+T4 | 1.00 | |
| METAS ALCANZADAS | 0.00 | 0.00 | 0.00 | 1.00 | T1+T2+T3+T4 | 1.00 | |
| PORCENTAJE ALCANZADO TRIMESTRAL | 0.00 | 0.00 | 0.00 | 100.00 | PORCENTAJE ALCANZADO ANUAL | 100.00 | |

PORCENTAJE DE CUMPLIMIENTO ALCANZADO EN EL TRIMESTRE: 100.00 %

JEFE ADMINISTRATIVO
C.P. JOAQUIN GARCIA TORRES
JEFE DE LA UNIDAD ADMINISTRATIVA

TITULAR DE LA DEPENDENCIA/ENTIDAD
ARQ. MIGUEL ÁNGEL MORALES Y MORALES
ENCARGADO DEL DESPACHO DE LA DIRECCIÓN GENERAL

REPORTE DE AVANCE DE GESTIÓN

UR 539 - SERVICIOS DE AGUA POTABLE Y ALCANTARILLADO DE OAXACA

CUARTO TRIMESTRE 2021



ALINEACIÓN PED:

ESTRATEGIA: 03-INCREMENTAR EL ACCESO A LOS SERVICIOS BÁSICOS EN LA VIVIENDA, PRINCIPALMENTE EN MATERIA DE AGUA POTABLE Y SANEAMIENTO, DE MANERA EFICIENTE Y CON RESPETO DEL MEDIO, SOBRE TODO EN LAS ZONAS DEL ESTADO CON MÁS CARENCIAS.

LÍNEAS DE ACCIÓN: 01-AMPLIAR LA COBERTURA E INFRAESTRUCTURA PARA LOS SERVICIOS BÁSICOS MEDIANTE ESQUEMAS DE COORDINACIÓN ENTRE LOS DIFERENTES ÁMBITOS DE GOBIERNO Y LA PARTICIPACIÓN SOCIAL.

UE: 002-SERVICIOS DE INFRAESTRUCTURA PARA AGUA POTABLE Y SANEAMIENTO

MATRIZ DE INDICADORES PARA RESULTADOS:

COMPONENTE: 327-SERVICIO DE DRENAJE OTORGADO

ACTIVIDAD: 2020-INTEGRAR EXPEDIENTE DE SUPERVISIÓN DE OBRA DE DRENAJE

| ESTRUCTURA PROGRAMATICA | | | | | | | | | |
|--|---|--|------------------------|---|---|--------------|--|-----------------------------------|------------------|
| PROGRAMA | | SUBPROGRAMA | | PROYECTO | | | OBRA/ACTIVIDAD | | |
| 146-AMPLIACIÓN Y MEJORAMIENTO DE LOS SERVICIOS DE AGUA POTABLE, DRENAJE Y SANEAMIENTO. | | 02-OTORGAMIENTO DE SERVICIO DE DRENAJE | | 008-GASTOS DE SUPERVISIÓN TÉCNICA PARA EL PROGRAMA DE AGUA POTABLE, DRENAJE Y TRATAMIENTO (PROAGUA 2021) APARTADO URBANO PRIMER MODIFICATORIO | | | 001-GASTOS DE SUPERVISIÓN PARA LA OBRA REHABILITACIÓN DE DRENAJE SANITARIO EN PANORÁMICAS DEL FORTÍN (ETAPA ÚNICA) | | |
| POBLACIÓN O ÁREA DE ENFOQUE POTENCIAL | ATRIBUTO DE LA POBLACIÓN O ÁREA DE ENFOQUE: | VIVIENDA HABITADA EN EL ESTADO DE OAXACA | | HOMBRES: | 1819008 | MUJERES: | 1982954 | TOTAL: | 3801962 |
| PRESUPUESTO ANUAL | | | | | | | | | |
| Aprobado | Ampliación | Reducción | Modificado | EJERCIDO T1 | | EJERCIDO T2 | | EJERCIDO T3 | |
| 0.00 | 78,033.00 | 0.00 | 78,033.00 | 0.00 | | 0.00 | | 0.00 | |
| | | | | TOTAL EJERCIDO AL TRIMESTRE VIGENTE | | | | 78,032.98 | |
| PRESUPUESTO TRIMESTRAL DE LA ACTIVIDAD | | | | | | | | | |
| Aprobado | | Modificado | | Comprometido | | Devengado | | % de Ejercido Vs. Modificado | |
| 0.00 | | 78,033.00 | | 78,032.98 | | 78,032.98 | | 100.00 | |
| DATOS DEL INDICADOR | | | | | | | | | |
| Nombre : PORCENTAJE DE EXPEDIENTES DE SUPERVISIÓN DE OBRAS INTEGRADOS | | | | Número de indicador : 1490 | | | | | |
| Definición : MIDE EL PORCENTAJE DE EXPEDIENTES DE SUPERVISIÓN DE OBRAS INTEGRADOS | | | | | | | | | |
| Método de Cálculo : (NÚMERO DE EXPEDIENTES DE SUPERVISIÓN DE OBRA REALIZADAS / NÚMERO DE EXPEDIENTES DE SUPERVISIÓN DE OBRA PROGRAMADAS) * 100 | | | | | | | | | |
| Tipo | Dimensión | | Frecuencia de Medición | | Forma de cálculo del indicador | | Tipo de Valor | | Sentido Esperado |
| GESTIÓN | EFICACIA | | TRIMESTRAL | | PORCENTAJE | | ACUMULADO | | ASCENDENTE |
| MEDIOS DE VERIFICACIÓN / FUENTE INFORMACIÓN | | | | | SUPUESTO | | | | |
| LA INFORMACION ESTA DISPONIBLE POR FUENTE DE FINANCIAMIENTO Y SE GENERA POR LA DIRECCION TECNICA Y SE INFORMA DE MANERA TRIMESTRAL EN EL AVANCE DE GESTION DE LA SEFIN.. | | | | | LAS CONDICIONES SOCIALES, POLITICAS, ECONOMICAS Y AMBIENTALES SON ESTABLES Y GARANTIZAN EL DESARROLLO DE ACCIONES, ESTUDIOS, PROYECTOS Y OBRAS EN MATERIA DE AGUA POTABLE | | | | |
| DATOS DE LA META | | | | | | | | | |
| Definición de la variable Meta: | | 1 - NÚMERO DE EXPEDIENTES DE SUPERVISIÓN DE OBRAS INTEGRADOS | | | | | | | |
| Unidad de medida: | | 25 - NÚMERO | | | | | | | |
| LÍNEA BASE | | | | | VALOR PROGRAMADO ANUAL | | | | |
| AÑO | 2019 | VALOR | 2.00 | | AÑO | 2021 | VALOR | 1.00 | |
| AVANCE TRIMESTRAL OBRA/ACTIVIDAD | | | | | | | | | |
| METAS | 1er.TRIMESTRE | 2o.TRIMESTRE | | 3er.TRIMESTRE | | 4o.TRIMESTRE | | CUMPLIMIENTO DE METAS | |
| PROGRAMACIÓN INICIAL | 0.00 | 0.00 | | 0.00 | | 1.00 | | T1+T2+T3+T4 1.00 | |
| PROGRAMACIÓN ACTUALIZADA | 0.00 | 0.00 | | 0.00 | | 1.00 | | T1+T2+T3+T4 1.00 | |
| METAS ALCANZADAS | 0.00 | 0.00 | | 0.00 | | 1.00 | | T1+T2+T3+T4 1.00 | |
| PORCENTAJE ALCANZADO TRIMESTRAL | 0.00 | 0.00 | | 0.00 | | 100.00 | | PORCENTAJE ALCANZADO ANUAL 100.00 | |

PORCENTAJE DE CUMPLIMIENTO ALCANZADO EN EL TRIMESTRE: 100.00 %

JEFE ADMINISTRATIVO
C.P. JOAQUIN GARCIA TORRES
JEFE DE LA UNIDAD ADMINISTRATIVA

TITULAR DE LA DEPENDENCIA/ENTIDAD
ARQ. MIGUEL ÁNGEL MORALES Y MORALES
ENCARGADO DEL DESPACHO DE LA DIRECCIÓN GENERAL

REPORTE DE AVANCE DE GESTIÓN

UR 539 - SERVICIOS DE AGUA POTABLE Y ALCANTARILLADO DE OAXACA

CUARTO TRIMESTRE 2021



ALINEACIÓN PED:

ESTRATEGIA: 03-INCREMENTAR EL ACCESO A LOS SERVICIOS BÁSICOS EN LA VIVIENDA, PRINCIPALMENTE EN MATERIA DE AGUA POTABLE Y SANEAMIENTO, DE MANERA EFICIENTE Y CON RESPETO DEL MEDIO, SOBRE TODO EN LAS ZONAS DEL ESTADO CON MÁS CARENCIAS.

LÍNEAS DE ACCIÓN: 01-AMPLIAR LA COBERTURA E INFRAESTRUCTURA PARA LOS SERVICIOS BÁSICOS MEDIANTE ESQUEMAS DE COORDINACIÓN ENTRE LOS DIFERENTES ÁMBITOS DE GOBIERNO Y LA PARTICIPACIÓN SOCIAL.

UE: 002-SERVICIOS DE INFRAESTRUCTURA PARA AGUA POTABLE Y SANEAMIENTO

MATRIZ DE INDICADORES PARA RESULTADOS:

COMPONENTE: 327-SERVICIO DE DRENAJE OTORGADO

ACTIVIDAD: 1327-INTEGRAR EXPEDIENTE DE SEGUIMIENTO SOCIAL DE OBRA DE DRENAJE

| ESTRUCTURA PROGRAMATICA | | | | | | | | |
|--|---|--|--|--|---------|----------|--|----------------|
| PROGRAMA | | SUBPROGRAMA | | PROYECTO | | | OBRA/ACTIVIDAD | |
| 146-AMPLIACIÓN Y MEJORAMIENTO DE LOS SERVICIOS DE AGUA POTABLE, DRENAJE Y SANEAMIENTO. | | 02-OTORGAMIENTO DE SERVICIO DE DRENAJE | | 009-GASTOS DE CONTRALORIA SOCIAL PARA EL PROGRAMA DE AGUA POTABLE, DRENAJE Y TRATAMIENTO (PROAGUA 2021) APARTADO URBANO PRIMER MODIFICATORIO | | | 002-GASTOS DE CONTRALORIA SOCIAL PARA LA OBRA REHABILITACION DE DRENAJE SANITARIO EN AVENIDA MONTE ÁLBAN, AVENIDA VALERIO TRUJANO Y PRIVADAS DE REFORMA, LIBERTAD Y SIN NOMBRE (ETAPA ÚNICA) | |
| POBLACIÓN O ÁREA DE ENFOQUE POTENCIAL | ATRIBUTO DE LA POBLACIÓN O ÁREA DE ENFOQUE: | VIVIENDA HABITADA EN EL ESTADO DE OAXACA | | HOMBRES: | 1819008 | MUJERES: | 1982954 | TOTAL: 3801962 |

| PRESUPUESTO ANUAL | | | | | | | |
|-------------------------------------|------------|-----------|------------|-------------|-------------|-------------|-------------|
| Aprobado | Ampliación | Reducción | Modificado | EJERCIDO T1 | EJERCIDO T2 | EJERCIDO T3 | EJERCIDO T4 |
| 0.00 | 8,000.00 | 0.00 | 8,000.00 | 0.00 | 0.00 | 0.00 | 8,000.00 |
| TOTAL EJERCIDO AL TRIMESTRE VIGENTE | | | | | | | 8,000.00 |

| PRESUPUESTO TRIMESTRAL DE LA ACTIVIDAD | | | | | | | |
|--|------------|--------------|-----------|----------|------------------------------|--|--|
| Aprobado | Modificado | Comprometido | Devengado | Ejercido | % de Ejercido Vs. Modificado | | |
| 0.00 | 8,000.00 | 8,000.00 | 8,000.00 | 8,000.00 | 100.00 | | |

| DATOS DEL INDICADOR | | | | | | | |
|---------------------|--|------------------------|--------------------------------|-----------------------|------------------|--|--|
| Nombre : | PORCENTAJE DE EXPEDIENTES DE SEGUIMIENTO SOCIAL DE OBRA DE DRENAJE INTEGRADOS | | | Número de indicador : | 1492 | | |
| Definición : | MIDE EL PORCENTAJE DE EXPEDIENTES DE SEGUIMIENTO SOCIAL DE OBRA DE DRENAJE INTEGRADOS RESPECTO A LO PROGRAMADO | | | | | | |
| Método de Cálculo : | (NÚMERO DE EXPEDIENTES DE SEGUIMIENTO SOCIAL DE OBRA REALIZADAS / NUMERO DE EXPEDIENTES DE SEGUIMIENTO SOCIAL DE OBRA PROGRAMADAS) * 100 | | | | | | |
| Tipo | Dimensión | Frecuencia de Medición | Forma de cálculo del indicador | Tipo de Valor | Sentido Esperado | | |
| GESTIÓN | EFICACIA | TRIMESTRAL | PORCENTAJE | ACUMULADO | ASCENDENTE | | |

| MEDIOS DE VERIFICACIÓN / FUENTE INFORMACIÓN | | | | SUPUESTO | | | |
|---|--|--|--|---|--|--|--|
| NO APLICA | | | | ESTA UNIDAD EJECUTORA DE GASTO, NO GENERA UN PRODUCTO INSTITUCIONAL ALINEADO A ESTA ACTIVIDAD POR LO QUE EN EL EJERCICIO NO SE DESTINARA RECURSO. | | | |

| DATOS DE LA META | | | | | | | |
|---------------------------------|---|--|--|--|--|--|--|
| Definición de la variable Meta: | 1 - NÚMERO DE EXPEDIENTES DE SEGUIMIENTO SOCIAL DE OBRA DE DRENAJE INTEGRADOS | | | | | | |
| Unidad de medida: | 25 - NÚMERO | | | | | | |

| LÍNEA BASE | | | | VALOR PROGRAMADO ANUAL | | | |
|------------|------|-------|------|------------------------|------|-------|------|
| AÑO | 2019 | VALOR | 0.00 | AÑO | 2021 | VALOR | 1.00 |

| AVANCE TRIMESTRAL OBRA/ACTIVIDAD | | | | | | | |
|----------------------------------|---------------|--------------|---------------|--------------|----------------------------|--------|--|
| METAS | 1er.TRIMESTRE | 2o.TRIMESTRE | 3er.TRIMESTRE | 4o.TRIMESTRE | CUMPLIMIENTO DE METAS | | |
| PROGRAMACIÓN INICIAL | 0.00 | 0.00 | 0.00 | 1.00 | T1+T2+T3+T4 | 1.00 | |
| PROGRAMACIÓN ACTUALIZADA | 0.00 | 0.00 | 0.00 | 1.00 | T1+T2+T3+T4 | 1.00 | |
| METAS ALCANZADAS | 0.00 | 0.00 | 0.00 | 1.00 | T1+T2+T3+T4 | 1.00 | |
| PORCENTAJE ALCANZADO TRIMESTRAL | 0.00 | 0.00 | 0.00 | 100.00 | PORCENTAJE ALCANZADO ANUAL | 100.00 | |

PORCENTAJE DE CUMPLIMIENTO ALCANZADO EN EL TRIMESTRE: 100.00 %

JEFE ADMINISTRATIVO
C.P. JOAQUIN GARCIA TORRES
JEFE DE LA UNIDAD ADMINISTRATIVA

TITULAR DE LA DEPENDENCIA/ENTIDAD
ARQ. MIGUEL ÁNGEL MORALES Y MORALES
ENCARGADO DEL DESPACHO DE LA DIRECCIÓN GENERAL

REPORTE DE AVANCE DE GESTIÓN

UR 539 - SERVICIOS DE AGUA POTABLE Y ALCANTARILLADO DE OAXACA

CUARTO TRIMESTRE 2021



ALINEACIÓN PED:

ESTRATEGIA: 03-INCREMENTAR EL ACCESO A LOS SERVICIOS BÁSICOS EN LA VIVIENDA, PRINCIPALMENTE EN MATERIA DE AGUA POTABLE Y SANEAMIENTO, DE MANERA EFICIENTE Y CON RESPETO DEL MEDIO, SOBRE TODO EN LAS ZONAS DEL ESTADO CON MÁS CARENCIAS.

LÍNEAS DE ACCIÓN: 01-AMPLIAR LA COBERTURA E INFRAESTRUCTURA PARA LOS SERVICIOS BÁSICOS MEDIANTE ESQUEMAS DE COORDINACIÓN ENTRE LOS DIFERENTES ÁMBITOS DE GOBIERNO Y LA PARTICIPACIÓN SOCIAL.

UE: 002-SERVICIOS DE INFRAESTRUCTURA PARA AGUA POTABLE Y SANEAMIENTO

MATRIZ DE INDICADORES PARA RESULTADOS:

COMPONENTE: 327-SERVICIO DE DRENAJE OTORGADO

ACTIVIDAD: 2020-INTEGRAR EXPEDIENTE DE SUPERVISIÓN DE OBRA DE DRENAJE

| ESTRUCTURA PROGRAMATICA | | | | | | | | |
|--|---|--|--|---|---------|----------|---|----------------|
| PROGRAMA | | SUBPROGRAMA | | PROYECTO | | | OBRA/ACTIVIDAD | |
| 146-AMPLIACIÓN Y MEJORAMIENTO DE LOS SERVICIOS DE AGUA POTABLE, DRENAJE Y SANEAMIENTO. | | 02-OTORGAMIENTO DE SERVICIO DE DRENAJE | | 008-GASTOS DE SUPERVISIÓN TÉCNICA PARA EL PROGRAMA DE AGUA POTABLE, DRENAJE Y TRATAMIENTO (PROAGUA 2021) APARTADO URBANO PRIMER MODIFICATORIO | | | 002-GASTOS DE SUPERVISIÓN PARA LA OBRA REHABILITACIÓN DE DRENAJE SANITARIO EN AVENIDA MONTE ÁLBAN, AVENIDA VALERIO TRUJANO Y PRIVADAS DE REFORMA, LIBERTAD Y SIN NOMBRE (ETAPA ÚNICA) | |
| POBLACIÓN O ÁREA DE ENFOQUE POTENCIAL | ATRIBUTO DE LA POBLACIÓN O ÁREA DE ENFOQUE: | VIVIENDA HABITADA EN EL ESTADO DE OAXACA | | HOMBRES: | 1819008 | MUJERES: | 1982954 | TOTAL: 3801962 |

| PRESUPUESTO ANUAL | | | | | | | |
|-------------------------------------|------------|-----------|------------|-------------|-------------|-------------|-------------|
| Aprobado | Ampliación | Reducción | Modificado | EJERCIDO T1 | EJERCIDO T2 | EJERCIDO T3 | EJERCIDO T4 |
| 0.00 | 105,079.50 | 0.00 | 105,079.50 | 0.00 | 0.00 | 0.00 | 105,079.48 |
| TOTAL EJERCIDO AL TRIMESTRE VIGENTE | | | | | | | 105,079.48 |

| PRESUPUESTO TRIMESTRAL DE LA ACTIVIDAD | | | | | | | |
|--|------------|--------------|------------|------------|------------------------------|--|--|
| Aprobado | Modificado | Comprometido | Devengado | Ejercido | % de Ejercido Vs. Modificado | | |
| 0.00 | 105,079.50 | 105,079.48 | 105,079.48 | 105,079.48 | 100.00 | | |

| DATOS DEL INDICADOR | | | | | | | |
|---------------------|--|------------------------|--------------------------------|-----------------------|------------------|--|--|
| Nombre : | PORCENTAJE DE EXPEDIENTES DE SUPERVISIÓN DE OBRAS INTEGRADOS | | | Número de indicador : | 1490 | | |
| Definición : | MIDE EL PORCENTAJE DE EXPEDIENTES DE SUPERVISIÓN DE OBRAS INTEGRADOS | | | | | | |
| Método de Cálculo : | (NÚMERO DE EXPEDIENTES DE SUPERVISIÓN DE OBRA REALIZADAS / NÚMERO DE EXPEDIENTES DE SUPERVISIÓN DE OBRA PROGRAMADAS) * 100 | | | | | | |
| Tipo | Dimensión | Frecuencia de Medición | Forma de cálculo del indicador | Tipo de Valor | Sentido Esperado | | |
| GESTIÓN | EFICACIA | TRIMESTRAL | PORCENTAJE | ACUMULADO | ASCENDENTE | | |

MEDIOS DE VERIFICACIÓN / FUENTE INFORMACIÓN

LA INFORMACION ESTA DISPONIBLE POR FUENTE DE FINANCIAMIENTO Y SE GENERA POR LA DIRECCION TECNICA Y SE INFORMA DE MANERA TRIMESTRAL EN EL AVANCE DE GESTION DE LA SEFIN..

SUPUESTO

LAS CONDICIONES SOCIALES, POLITICAS, ECONOMICAS Y AMBIENTALES SON ESTABLES Y GARANTIZAN EL DESARROLLO DE ACCIONES, ESTUDIOS, PROYECTOS Y OBRAS EN MATERIA DE AGUA POTABLE

| DATOS DE LA META | | | | | | | |
|---------------------------------|--|--|--|--|--|--|--|
| Definición de la variable Meta: | 1 - NÚMERO DE EXPEDIENTES DE SUPERVISIÓN DE OBRAS INTEGRADOS | | | | | | |
| Unidad de medida: | 25 - NÚMERO | | | | | | |

| LÍNEA BASE | | | | VALOR PROGRAMADO ANUAL | | | |
|------------|------|-------|------|------------------------|------|-------|------|
| AÑO | 2019 | VALOR | 2.00 | AÑO | 2021 | VALOR | 1.00 |

| AVANCE TRIMESTRAL OBRA/ACTIVIDAD | | | | | | | |
|----------------------------------|---------------|--------------|---------------|--------------|----------------------------|--------|--|
| METAS | 1er.TRIMESTRE | 2o.TRIMESTRE | 3er.TRIMESTRE | 4o.TRIMESTRE | CUMPLIMIENTO DE METAS | | |
| PROGRAMACIÓN INICIAL | 0.00 | 0.00 | 0.00 | 1.00 | T1+T2+T3+T4 | 1.00 | |
| PROGRAMACIÓN ACTUALIZADA | 0.00 | 0.00 | 0.00 | 1.00 | T1+T2+T3+T4 | 1.00 | |
| METAS ALCANZADAS | 0.00 | 0.00 | 0.00 | 1.00 | T1+T2+T3+T4 | 1.00 | |
| PORCENTAJE ALCANZADO TRIMESTRAL | 0.00 | 0.00 | 0.00 | 100.00 | PORCENTAJE ALCANZADO ANUAL | 100.00 | |

PORCENTAJE DE CUMPLIMIENTO ALCANZADO EN EL TRIMESTRE: 100.00 %

JEFE ADMINISTRATIVO
C.P. JOAQUIN GARCIA TORRES
JEFE DE LA UNIDAD ADMINISTRATIVA

TITULAR DE LA DEPENDENCIA/ENTIDAD
ARQ. MIGUEL ÁNGEL MORALES Y MORALES
ENCARGADO DEL DESPACHO DE LA DIRECCIÓN GENERAL



GOBIERNO DEL ESTADO
DE OAXACA



SAPAO
Servicios de Agua Potable y
Alcantarillado de Oaxaca

PROGRAMAS Y PROYECTOS DE INVERSIÓN

(Resumen por Programa Presupuestaria)

| FUENTE DE FINANCIAMIENTO | Nº DE ACCIONES | MONTO AUTORIZADO |
|---|----------------|------------------|
| ASIGNACIÓN PARA INVERSIÓN, ASIGNACION PARA INVERSIÓN 2020 | 1 | 4,500,000.00 |
| PROGRAMA DE AGUA POTABLE, DRENAJE Y TRATAMIENTO (PROAGUA) 2021. | 7 | 9,613,025.75 |
| PROVISIONES SALARIALES Y ECONÓMICAS, FONDO DE ESTABILIZACIÓN DE LOS INGRESOS DE LAS ENTIDADES FEDERATIVAS 2020 (FEIEF) | 1 | 4,965,440.00 |
| RAMO 23 PROVISIONES SALARIALES Y ECONÓMICAS, FONDO DE ESTABILIZACIÓN DE LOS INGRESOS DE LAS ENTIDADES FEDERATIVAS 2021(FEIEF21) | 3 | 449,400.75 |
| FONDO DE APORTACIONES PARA LA INFRAESTRUCTURA SOCIAL ESTATAL, FAIS - FISE CAPITAL 2021(FISE) | 2 | 9,155,625.00 |
| ASIGNACIÓN PARA FUNCIONAMIENTO, ASIGNACIÓN PARA FUNCIONAMIENTO 2020 (APF) | 2 | 8,000.00 |

Resumen por Programa Presupuestaria

ASIGNACIÓN PARA INVERSIÓN, ASIGNACION PARA INVERSIÓN 2020

| No | No OFICIO | NOMBRE DE OBRA | INVERSION AUTORIZADA | | |
|----|----------------------------|--|----------------------|--------------|--------------|
| | | | FEDERAL | ESTATAL | TOTAL |
| 1 | SF/SPIP/DPIP/API/0243/2021 | REHABILITACIÓN DE INFRAESTRUCTURA HIDRÁULICA EN EL MUNICIPIO DE OAXACA DE JUÁREZ | | 4,500,000.00 | 4,500,000.00 |

"Cuenta Pública del Estado de Oaxaca del Ejercicio Fiscal 2021"



GOBIERNO DEL ESTADO
DE OAXACA



SAPAO
Servicios de Agua Potable y
Alcantarillado de Oaxaca

PROGRAMA DE AGUA POTABLE, DRENAJE Y TRATAMIENTO

| N o | No OFICIO | NOMBRE DE OBRA | INVERSION AUTORIZADA | | |
|--------|--|---|----------------------|---------|--------------|
| | | | FEDERAL | ESTATAL | TOTAL |
| 1 | SF/SPIP/DPIP/P ROAGUA/0666/ 2021 | "ELABORACIÓN DEL PLAN DE DESARROLLO INTEGRAL (PDI) DE LOS SERVICIOS DE AGUA POTABLE Y ALCANTARILLADO DE OAXACA (SAPAO)" | 357,844.50 | | 357,844.50 |
| 2 | SF/SPIP/DPIP/P ROAGUA/0746/ 2021 | "REHABILITACIÓN DE DRENAJE SANITARIO EN PANORÁMICAS DEL FORTÍN (ETAPA ÚNICA)" | 3,901,650.00 | | 3,901,650.00 |
| 3 | SF/SPIP/DPIP/P ROAGUA/0760/ 2021 | "REHABILITACIÓN DE DRENAJE SANITARIO EN AVENIDA MONTE ÁLBAN, AVENIDA VALERIO TRUJANO Y PRIVADAS DE REFORMA, LIBERTAD Y SIN NOMBRE (ETAPA ÚNICA)" | 5,253,975.00 | | 5,253,975.00 |
| 4 | SF/SPIP/DPIP/P ROAGUA/0924/ 2021 | "GASTOS DE SUPERVISIÓN PARA LA OBRA REHABILITACIÓN DE DRENAJE SANITARIO EN PANORÁMICAS DEL FORTÍN (ETAPA ÚNICA)" | 39,016.50 | | 39,016.50 |
| 5 | SF/SPIP/DPIP/P ROAGUA/1012/ 2021 | "GASTOS DE CONTRALORÍA SOCIAL PARA LA OBRA REHABILITACIÓN DE DRENAJE SANITARIO EN PANORÁMICAS DEL FORTÍN (ETAPA ÚNICA)" | 4,000.00 | | 4,000.00 |
| 6 | SF/SPIP/DPIP/P ROAGUA/0925/ 2021 | "GASTOS DE SUPERVISIÓN PARA LA OBRA REHABILITACIÓN DE DRENAJE SANITARIO EN AVENIDA MONTE ALBÁN, AVENIDA VALERIO TRUJANO Y PRIVADAS DE REFORMA, LIBERTAD Y SIN NOMBRE (ETAPA ÚNICA)" | 52,539.75 | | 52,539.75 |
| 7 | SF/SPIP/DPIP/P ROAGUA/1015/ 2021 | "GASTOS DE CONTRALORÍA SOCIAL PARA LA OBRA REHABILITACIÓN DE DRENAJE SANITARIO EN AVENIDA MONTE ALBÁN, AVENIDA VALERIO TRUJANO Y PRIVADAS DE REFORMA, LIBERTAD Y SIN NOMBRE (ETAPA ÚNICA)" | 4,000.00 | | 4,000.00 |

"Cuenta Pública del Estado de Oaxaca del Ejercicio Fiscal 2021"



GOBIERNO DEL ESTADO
DE OAXACA



SAPAO
Servicios de Agua Potable y
Alcantarillado de Oaxaca

PROVISIONES SALARIALES Y ECONÓMICAS, FONDO DE ESTABILIZACIÓN DE LOS INGRESOS DE LAS ENTIDADES FEDERATIVAS 2020 (FEIEF)

| No | No OFICIO | NOMBRE DE OBRA | INVERSION AUTORIZADA | | |
|----|----------------------------------|---|----------------------|--------------|--------------|
| | | | FEDERAL | ESTATAL | TOTAL |
| 1 | SF/SPIP/DPIP/ FEIEF/0878/2021 | "PAGO DE DERECHOS POR EL USO Y EXPLOTACIÓN DE AGUAS NACIONALES 2021(PRIMERO Y SEGUNDO TRIMESTRE)" | | 4,965,440.00 | 4,965,440.00 |

RAMO 23 PROVISIONES SALARIALES Y ECONÓMICAS, FONDO DE ESTABILIZACIÓN DE LOS INGRESOS DE LAS ENTIDADES FEDERATIVAS 2021(FEIEF21)

| No | No OFICIO | NOMBRE DE OBRA | INVERSION AUTORIZADA | | |
|----|------------------------------------|---|----------------------|------------|------------|
| | | | FEDERAL | ESTATAL | TOTAL |
| 1 | SF/SPIP/DPIP/ FEIEF21/1466/2021 | "ELABORACIÓN DEL PLAN DE DESARROLLO INTEGRAL (PDI)DE LOS SERVICIOS DE AGUA POTABLE Y ALCANTARILLADO DE OAXACA (SAPAO)" | | 357,844.50 | 357,844.50 |
| 2 | SF/SPIP/DPIP/ FEIEF21/1486/2021 | "GASTOS DE SUPERVISIÓN PARA LA OBRA REHABILITACIÓN DE DRENAJE SANITARIO EN PANORÁMICAS DEL FORTÍN (ETAPA ÚNICA)" | | 39,016.50 | 39,016.50 |
| 3 | SF/SPIP/DPIP/ FEIEF21/1487/2021 | "GASTOS DE SUPERVISIÓN PARA LA OBRA REHABILITACIÓN DE DRENAJE SANITARIO EN AVENIDA MONTE ALBÁN, AVENIDA VALERIO TRUJANO Y PRIVADAS DE REFORMA, LIBERTAD Y SIN NOMBRE (ETAPA ÚNICA)" | | 52,539.75 | 52,539.75 |



GOBIERNO DEL ESTADO
DE OAXACA



SAPAO
Servicios de Agua Potable y
Alcantarillado de Oaxaca

FONDO DE APORTACIONES PARA LA INFRAESTRUCTURA SOCIAL ESTATAL, FAIS - FISE CAPITAL 2021(FISE)

| No | No OFICIO | NOMBRE DE OBRA | INVERSION AUTORIZADA | | |
|----|---------------------------------|---|----------------------|--------------|--------------|
| | | | FEDERAL | ESTATAL | TOTAL |
| 1 | SF/SPIP/DPIP/ FISE/0905/2021 | “REHABILITACIÓN DE DRENAJE SANITARIO EN PANORÁMICAS DEL FORTÍN (ETAPA ÚNICA)” | | 3,901,650.00 | 3,901,650.00 |
| 2 | SF/SPIP/DPIP/ FISE/0906/2021 | “REHABILITACIÓN DE DRENAJE SANITARIO EN AVENIDA MONTE ALBÁN, AVENIDA VALERIO TRUJANO Y PRIVADAS: DE REFORMA, LIBERTAD Y SIN NOMBRE (ETAPA ÚNICA), | | 5,253,975.00 | 5,253,975.00 |

ASIGNACIÓN PARA FUNCIONAMIENTO, ASIGNACIÓN PARA FUNCIONAMIENTO 2020 (APF)

| No | No OFICIO | NOMBRE DE OBRA | INVERSION AUTORIZADA | | |
|----|--------------------------------|---|----------------------|----------|----------|
| | | | FEDERAL | ESTATAL | TOTAL |
| 1 | SF/SPIP/DPIP/ APF/1488/2021 | “GASTOS DE CONTRALORÍA SOCIAL PARA LA OBRA REHABILITACIÓN DE DRENAJE SANITARIO EN PANORÁMICAS DEL FORTÍN (ETAPA ÚNICA)” | | 4,000.00 | 4,000.00 |
| 2 | SF/SPIP/DPIP/ APF/1489/2021 | “GASTOS DE CONTRALORÍA SOCIAL PARA LA OBRA REHABILITACIÓN DE DRENAJE SANITARIO EN AVENIDA MONTE ALBÁN, AVENIDA VALERIO TRUJANO Y PRIVADAS DE REFORMA, LIBERTAD Y SIN NOMBRE (ETAPA ÚNICA) | | 4,000.00 | 4,000.00 |



GOBIERNO DEL ESTADO
DE OAXACA



SAPAO
Servicios de Agua Potable y
Alcantarillado de Oaxaca

**RELACION DE BIENES INMUEBLES QUE COMPONEN EL PATRIMONIO
DEL 01 DE ENERO AL 31 DE DICIEMBRE DE 2021
(Pesos)**

| CUENTA | DESCRIPCIÓN DEL BIEN | Saldo Final |
|--------|--|--------------------|
| 12310 | TERRENOS | |
| 12330 | EDIFICIOS NO RESIDENCIALES | |
| 12346 | INFRAESTRUCTURA DE AGUA POTABLE, SANEAMIENTO, HIDROAGRICOLA Y CONTROL DE INUNDACIONES | 542'059,822 |
| 12351 | EDIFICACIÓN HABITACIONAL EN PROCESO | |
| 12352 | EDIFICACIÓN NO HABITACIONAL EN PROCESO | |
| 12353 | CONSTRUCCIÓN DE OBRAS PARA EL ABASTECIMIENTO DE AGUA, PETRÓLEO, GAS, ELECTRICIDAD Y TELECOMUNICACION | 38'488,170 |
| 12354 | DIVISIÓN DE TERRENOS Y CONSTRUCCIÓN DE OBRAS DE URBANIZACIÓN EN PROCESO | 35'500,815 |
| 12355 | CONSTRUCCIÓN DE VÍAS DE COMUNICACIÓN EN PROCESO | |
| 12356 | OTRAS CONSTRUCCIONES DE INGENIERÍA CIVIL U OBRA PESADA EN PROCESO | |
| 12357 | INSTALACIONES Y EQUIPAMIENTO EN CONSTRUCCIONES EN PROCESO | |
| 12359 | TRABAJOS DE ACABADOS EN EDIFICACIONES Y OTROS TRABAJOS ESPECIALIZADOS EN PROCESO | |
| 12361 | EDIFICACIÓN HABITACIONAL EN PROCESO | |
| 12362 | EDIFICACIÓN NO HABITACIONAL EN PROCESO | |
| 12363 | CONSTRUCCIÓN DE OBRAS PARA EL ABASTECIMIENTO DE AGUA, PETRÓLEO, GAS, ELECTRICIDAD Y TELECOMUNICACION | |
| 12364 | DIVISIÓN DE TERRENOS Y CONSTRUCCIÓN DE OBRAS DE URBANIZACIÓN | |
| 12365 | CONSTRUCCIÓN DE VÍAS DE COMUNICACIÓN EN PROCESO | |
| 12366 | OTRAS CONSTRUCCIONES DE INGENIERÍA CIVIL U OBRA PESADA EN PROCESO | |
| 12367 | INSTALACIONES Y EQUIPAMIENTO EN CONSTRUCCIONES EN PROCESO | |
| 12369 | TRABAJOS DE ACABADOS EN EDIFICACIONES Y OTROS TRABAJOS ESPECIALIZADOS EN PROCESO | |
| 12390 | OTROS BIENES INMUEBLES | |
| | SUMA TOTAL: | 616'048,807 |



GOBIERNO DEL ESTADO
DE OAXACA



SAPAO

Servicios de Agua Potable y
Alcantarillado de Oaxaca

**RELACION DE BIENES MUEBLES QUE COMPONEN EL PATRIMONIO
DEL 01 DE ENERO AL 31 DE DICIEMBRE DE 2021
(Pesos)**

| CUENTA | DESCRIPCIÓN DEL BIEN | Saldo Final |
|--------|---|-------------------|
| 12411 | MUEBLES DE OFICINA Y ESTANTERÍA | 787,088 |
| 12412 | MUEBLES, EXCEPTO DE OFICINA Y ESTANTERÍA | 0 |
| 12413 | EQUIPO DE CÓMPUTO Y DE TECNOLOGÍAS DE LA INFORMACIÓN | 2'729,417 |
| 12419 | OTROS MOBILIARIOS Y EQUIPOS DE ADMINISTRACIÓN | 387,791 |
| 12421 | EQUIPOS Y APARATOS AUDIOVISUALES | 213,318 |
| 12422 | APARATOS DEPORTIVOS | 0 |
| 12423 | CÁMARAS FOTOGRÁFICAS Y DE VIDEO | 66,451 |
| 12429 | OTRO MOBILIARIO Y EQUIPO EDUCACIONAL Y RECREATIVO | 95,000 |
| 12431 | EQUIPO MÉDICO Y DE LABORATORIO | 785,923 |
| 12432 | INSTRUMENTAL MÉDICO Y DE LABORATORIO | 176,861 |
| 12441 | AUTOMÓVILES Y CAMIONES | 20'387,001 |
| 12443 | EQUIPO AEROESPACIAL | 0 |
| 12445 | EMBARCACIONES | 0 |
| 12449 | OTROS EQUIPOS DE TRANSPORTE | 0 |
| 12450 | EQUIPO DE DEFENSA Y SEGURIDAD | 132,558 |
| 12461 | MAQUINARIA Y EQUIPO AGROPECUARIO | 0 |
| 12462 | MAQUINARIA Y EQUIPO INDUSTRIAL | 11'225,001 |
| 12463 | MAQUINARIA Y EQUIPO DE CONSTRUCCIÓN | 638,452 |
| 12464 | SISTEMAS DE AIRE ACONDICIONADO, CALEFACCIÓN Y DE REFRIGERACIÓN INDUSTRIAL Y COMERCIAL | 81,664 |
| 12465 | EQUIPO DE COMUNICACIÓN Y TELECOMUNICACIÓN | 405,088 |
| 12466 | EQUIPOS DE GENERACIÓN ELÉCTRICA, APARATOS Y ACCESORIOS ELÉCTRICOS | 766,527 |
| 12467 | HERRAMIENTAS Y MÁQUINAS-HERRAMIENTA | 10'989,918 |
| 12469 | OTROS EQUIPOS | 104,584 |
| 12471 | BIENES ARTISTICOS, CULTURALES Y CIENTIFICOS | 0 |
| 12483 | AVES | 0 |
| 12484 | OVINOS Y CAPRINOS | 0 |
| 12486 | EQUINOS | 0 |
| 12487 | ESPECIES MENORES Y DE ZOOLOGICO | 0 |
| 12488 | ÁRBOLES Y PLANTAS | 0 |
| 12489 | OTROS ACTIVOS BIOLÓGICOS | 0 |
| | SUMA TOTAL: | 49'972,641 |



GOBIERNO DEL ESTADO
DE OAXACA



SAPAO
Servicios de Agua Potable y
Alcantarillado de Oaxaca

RELACION DE CUENTAS BANCARIAS PRODUCTIVAS ESPECIFICAS
DEL 01 DE ENERO AL 31 DE DICIEMBRE DE 2021

| FONDO, PROGRAMA O CONVENIO | DATOS DE LA CUENTA BANCARIA | | |
|----------------------------|-----------------------------|------------------|-------------------|
| | INSTITUCION BANCARIA | NUMERO DE CUENTA | FECHA DE APERTURA |
| FAIS FISE CAPITAL 2021 | BANORTE | 1168161455 | 22/10/2021 |
| PROAGUA APAUR 2021 | BANORTE | 1162098906 | 26/08/2021 |
| | | | |
| | | | |
| | | | |



GOBIERNO DEL ESTADO
DE OAXACA



SAPAO
Servicios de Agua Potable y
Alcantarillado de Oaxaca

RELACION DE ESQUEMAS BURSATILES Y COBERTURAS FINANCIERAS

NO APLICA



GOBIERNO DEL ESTADO
DE OAXACA



SAPAO
Servicios de Agua Potable y
Alcantarillado de Oaxaca

**MONTOS PAGADOS POR AYUDAS Y SUBSIDIOS
PERIODO: 01 DE ENERO AL 31 DE DICIEMBRE DE 2021**

| CONCEPTO | AYUDA | SUBSIDIO | SECTOR (ECONÓMICO O SOCIAL) | BENEFICIARIO | CURP | RFC | MONTO PAGADO |
|-----------------|---|----------|-----------------------------|--|------|---------------|--------------|
| Ayudas Diversas | Apoyo económico por el suministro de aguas superficiales provenientes del municipio de San Agustín Etlá, Oaxaca | N/A | Social | Comisariado de Bienes Comunales de San Agustín Etlá. | | UEE04-0718T99 | 3'946,559 |

| SERVICIOS DE AGUA POTABLE Y ALCANTARILLADO DE OAXACA | | | | | |
|--|-------------------------|-------------------------|---|-------------------------|-------------------------|
| Estado de Situación Financiera Detallado - LDF | | | | | |
| Al 31 de diciembre de 2020 y al 30 de diciembre de 2021 | | | | | |
| (PESOS) | | | | | |
| Concepto | 31 de diciembre de 2021 | 31 de diciembre de 2020 | Concepto | 31 de diciembre de 2021 | 31 de diciembre de 2020 |
| ACTIVO | | | PASIVO | | |
| Activo Circulante | | | Pasivo Circulante | | |
| Efectivo y Equivalentes | 14,697,310 | 11,630,929 | Cuentas por Pagar a Corto Plazo | 216,450,099 | 215,262,461 |
| Efectivo | 960 | 960 | Servicios Personales por Pagar a Corto Plazo | 1,597,204 | 7,798,537 |
| Bancos/Tesorería | | | Proveedores por Pagar a Corto Plazo | 9,135,404 | 9,160,406 |
| Bancos/Dependencias y Otros | 14,696,350 | 11,629,969 | Contratistas por Obras Públicas por Pagar a Corto Plazo | 18,609,312 | 4,628,621 |
| Inversiones Temporales (Hasta 3 meses) | | | Participaciones y Aportaciones por Pagar a Corto Plazo | | |
| Fondos con Afectación Específica | | | Transferencias Otorgadas por Pagar a Corto Plazo | 42,367,819 | 46,486,276 |
| Depósitos de Fondos de Terceros en Garantía y/o Administración | | | Intereses, Comisiones y Otros Gastos de la Deuda Pública por Pagar a Corto Plazo | | |
| Otros Efectivos y Equivalentes | | | Retenciones y Contribuciones por Pagar a Corto Plazo | 10,185,039 | 12,513,154 |
| Derechos a Recibir Efectivo o Equivalentes | 210,324,422 | 215,903,326 | Devoluciones de la Ley de Ingresos por Pagar a Corto Plazo | | |
| Inversiones Financieras de Corto Plazo | | | Otras Cuentas por Pagar a Corto Plazo | 134,555,321 | 134,675,467 |
| Cuentas por Cobrar a Corto Plazo | | | Documentos por Pagar a Corto Plazo | 0 | 0 |
| Deudores Diversos por Cobrar a Corto Plazo | 210,324,422 | 215,903,326 | Documentos Comerciales por Pagar a Corto Plazo | | |
| Ingresos por Recuperar a Corto Plazo | | | Documentos con Contratistas por Obras Públicas por Pagar a Corto Plazo | | |
| Deudores por Anticipos de la Tesorería a Corto Plazo | | | Otros Documentos por Pagar a Corto Plazo | | |
| Préstamos Otorgados a Corto Plazo | | | Porción a Corto Plazo de la Deuda Pública a Largo Plazo | 0 | 0 |
| Otros Derechos a Recibir Efectivo o Equivalentes a Corto Plazo | | | Porción a Corto Plazo de la Deuda Pública | | |
| Derechos a Recibir Bienes o Servicios | 5,490,511 | 1,088,442 | Porción a Corto Plazo de Arrendamiento Financiero | | |
| Anticipo a Proveedores por Adquisición de Bienes y Prestación de Servicios a Corto Plazo | | | Títulos y Valores a Corto Plazo | | |
| Anticipo a Proveedores por Adquisición de Bienes Inmuebles y Muebles a Corto Plazo | | | Pasivos Diferidos a Corto Plazo | 0 | 0 |
| Anticipo a Proveedores por Adquisición de Bienes Intangibles a Corto Plazo | | | Ingresos Cobrados por Adelantado a Corto Plazo | | |
| Anticipo a Contratistas por Obras Públicas a Corto Plazo | 5,490,511 | 1,088,442 | Intereses Cobrados por Adelantado a Corto Plazo | | |
| Otros Derechos a Recibir Bienes o Servicios a Corto Plazo | | | Otros Pasivos Diferidos a Corto Plazo | | |
| Inventarios | 0 | 0 | Fondos y Bienes de Terceros en Garantía y/o Administración a Corto Plazo | 0 | 0 |
| Inventario de Mercancías para Venta | | | Fondos en Garantía a Corto Plazo | | |
| Inventario de Mercancías Terminadas | | | Fondos en Administración a Corto Plazo | | |
| Inventario de Mercancías en Proceso de Elaboración | | | Fondos Contingentes a Corto Plazo | | |
| Inventario de Materias Primas, Materiales y Suministros para Producción | | | Fondos de Fideicomisos, Mandatos y Contratos Análogos a Corto Plazo | | |
| Bienes en Tránsito | | | Otros Fondos de Terceros en Garantía y/o Administración a Corto Plazo | | |
| Almacenes | | | Valores y Bienes en Garantía a Corto Plazo | | |
| Estimación por Pérdida o Deterioro de Activos Circulantes | 0 | 0 | Provisiones a Corto Plazo | 0 | 0 |
| Estimaciones para Cuentas Incobrables por Derechos a Recibir Efectivo o Equivalentes | | | Provisión para Demandas y Juicios a Corto Plazo | | |
| Estimación por Deterioro de Inventarios | | | Provisión para Contingencias a Corto Plazo | | |
| Otros Activos Circulantes | 0 | 0 | Otras Provisiones a Corto Plazo | | |
| Valores en Garantía | | | Otros Pasivos a Corto Plazo | 0 | 0 |
| Bienes en Garantía (excluye depósitos de fondos) | | | Ingresos por Clasificar | | |
| Bienes Derivados de Embargos, Decomisos, Aseguramientos y Dación en Pago | | | Recaudación por Participar | | |
| Adquisición con Fondos de Terceros | | | Otros Pasivos Circulantes | | |
| Total de Activos Circulantes | 230,512,243 | 228,622,697 | Total de Pasivos Circulantes | 216,450,099 | 215,262,461 |
| Activo No Circulante | | | Pasivo No Circulante | | |
| Inversiones Financieras a Largo Plazo | | | Cuentas por Pagar a Largo Plazo | | |
| Derechos a Recibir Efectivo o Equivalentes a Largo Plazo | 463,317 | 463,317 | Documentos por Pagar a Largo Plazo | | |
| Bienes Inmuebles, Infraestructura y Construcciones en Proceso | 616,048,807 | 608,943,256 | Deuda Pública a Largo Plazo | | |
| Bienes Muebles | 49,972,641 | 46,483,092 | Pasivos Diferidos a Largo Plazo | | |
| Activos Intangibles | 23,781,300 | 18,819,804 | Fondos y Bienes de Terceros en Garantía y/o en Administración a Largo Plazo | | |
| Depreciación, Deterioro y Amortización Acumulada de Bienes | -24,231,015 | -27,095,181 | Provisiones a Largo Plazo | | |
| Activos Diferidos | | | Total de Pasivos No Circulantes | 0 | 0 |
| Estimación por Pérdida o Deterioro de Activos no Circulantes | | | Total del Pasivo | 216,450,099 | 215,262,461 |
| Otros Activos no Circulantes | | | HACIENDA PÚBLICA/PATRIMONIO | | |
| Total de Activos No Circulantes | 666,035,050 | 647,614,288 | Hacienda Pública/Patrimonio Contribuido | 997,760 | 0 |
| Total del Activo | 896,547,293 | 876,236,985 | Aportaciones | | |
| | | | Donaciones de Capital | | |
| | | | Actualización de la Hacienda Pública/Patrimonio | 997,760 | |
| | | | Hacienda Pública/Patrimonio Generado | 679,099,433 | 701,394,754 |
| | | | Resultados del Ejercicio (Ahorro/ Desahorro) | 79,501,048 | 312,257,857 |
| | | | Resultados de Ejercicios Anteriores | 599,598,385 | 389,136,897 |
| | | | Revalúos | | |
| | | | Reservas | | |
| | | | Rectificaciones de Resultados de Ejercicios Anteriores | | |
| | | | Exceso o Insuficiencia en la Actualización de la Hacienda Pública/Patrimonio | 0 | 0 |
| | | | Resultado por Posición Monetaria | | |
| | | | Resultado por Tenencia de Activos no Monetarios | | |
| | | | Total Hacienda Pública/Patrimonio | 680,097,193 | 701,394,754 |
| | | | Total del Pasivo y Hacienda Pública/Patrimonio | 896,547,293 | 876,236,985 |

SERVICIOS DE AGUA POTABLE Y ALCANTARILLADO DE OAXACA

Balance Presupuestario - LDF
Del 1 de enero al 31 de diciembre de 2021
(PESOS)

| Concepto | Estimado/ Aprobado | Devengado | Recaudado/ Pagado |
|---|-----------------------|--------------------|----------------------|
| A. Ingresos Totales (A = A1+A2+A3) | 431,822,902 | 431,822,902 | 404,664,278 |
| A1. Ingresos de Libre Disposición | 407,108,205 | 407,108,205 | 398,432,808 |
| A2. Transferencias Federales Etiquetadas | 24,714,697 | 24,714,697 | 6,231,469 |
| A3. Financiamiento Neto | | | |
| B. Egresos Presupuestarios¹ (B = B1+B2) | 431,822,902 | 431,822,902 | 404,664,278 |
| B1. Gasto No Etiquetado (sin incluir Amortización de la Deuda Pública) | 407,108,205 | 407,108,205 | 398,432,808 |
| B2. Gasto Etiquetado (sin incluir Amortización de la Deuda Pública) | 24,714,697 | 24,714,697 | 6,231,469 |
| C. Remanentes del Ejercicio Anterior (C = C1 + C2) | | 0 | 0 |
| C1. Remanentes de Ingresos de Libre Disposición aplicados en el periodo | | | |
| C2. Remanentes de Transferencias Federales Etiquetadas aplicados en el periodo | | | |
| I. Balance Presupuestario (I = A - B + C) | 0 | 0 | 0 |
| II. Balance Presupuestario sin Financiamiento Neto (II = I - A3) | 0 | 0 | 0 |
| III. Balance Presupuestario sin Financiamiento Neto y sin Remanentes del Ejercicio Anterior (III = II - C) | 0 | 0 | 0 |

| Concepto | Aprobado | Devengado | Pagado |
|--|----------|-----------|----------|
| E. Intereses, Comisiones y Gastos de la Deuda (E = E1+E2) | 0 | 0 | 0 |
| E1. Intereses, Comisiones y Gastos de la Deuda con Gasto No Etiquetado | | | |
| E2. Intereses, Comisiones y Gastos de la Deuda con Gasto Etiquetado | | | |
| IV. Balance Primario (IV = III + E) | 0 | 0 | 0 |

| Concepto | Estimado/ Aprobado | Devengado | Recaudado/ Pagado |
|---|-----------------------|-----------|----------------------|
| F. Financiamiento (F = F1 + F2) | 0 | 0 | 0 |
| F1. Financiamiento con Fuente de Pago de Ingresos de Libre Disposición | 0 | 0 | 0 |
| F2. Financiamiento con Fuente de Pago de Transferencias Federales Etiquetadas | 0 | 0 | 0 |
| G. Amortización de la Deuda (G = G1 + G2) | 0 | 0 | 0 |
| G1. Amortización de la Deuda Pública con Gasto No Etiquetado | 0 | 0 | 0 |
| G2. Amortización de la Deuda Pública con Gasto Etiquetado | 0 | 0 | 0 |
| A3. Financiamiento Neto (A3 = F - G) | 0 | 0 | 0 |

| Concepto | Estimado/ Aprobado | Devengado | Recaudado/ Pagado |
|--|-----------------------|-------------|----------------------|
| A1. Ingresos de Libre Disposición | 407,108,205 | 407,108,205 | 398,432,808 |
| A3.1 Financiamiento Neto con Fuente de Pago de Ingresos de Libre Disposición (A3.1 = F1 - G1) | 0 | 0 | 0 |
| F1. Financiamiento con Fuente de Pago de Ingresos de Libre Disposición | 0 | 0 | 0 |
| G1. Amortización de la Deuda Pública con Gasto No Etiquetado | 0 | 0 | 0 |
| B1. Gasto No Etiquetado (sin incluir Amortización de la Deuda Pública) | 407,108,205 | 407,108,205 | 398,432,808 |
| C1. Remanentes de Ingresos de Libre Disposición aplicados en el periodo | | 0 | 0 |
| V. Balance Presupuestario de Recursos Disponibles (V = A1 + A3.1 - B1 + C1) | 0 | 0 | 0 |
| VI. Balance Presupuestario de Recursos Disponibles sin Financiamiento Neto (VI = V - A3.1) | 0 | 0 | 0 |

| Concepto | Estimado/ Aprobado | Devengado | Recaudado/ Pagado |
|---|-----------------------|------------|----------------------|
| A2. Transferencias Federales Etiquetadas | 24,714,697 | 24,714,697 | 6,231,469 |
| A3.2 Financiamiento Neto con Fuente de Pago de Transferencias Federales Etiquetadas (A3.2 = F2 - G2) | 0 | 0 | 0 |
| F2. Financiamiento con Fuente de Pago de Transferencias Federales | 0 | 0 | 0 |
| G2. Amortización de la Deuda Pública con Gasto Etiquetado | 0 | 0 | 0 |
| B2. Gasto Etiquetado (sin incluir Amortización de la Deuda Pública) | 24,714,697 | 24,714,697 | 6,231,469 |
| C2. Remanentes de Transferencias Federales Etiquetadas aplicados en el periodo | | | |
| VII. Balance Presupuestario de Recursos Etiquetados (VII = A2 + A3.2 - B2 + C2) | 0 | 0 | 0 |
| VIII. Balance Presupuestario de Recursos Etiquetados sin Financiamiento Neto (VIII = VII - A3.2) | 0 | 0 | 0 |

SERVICIOS DE AGUA POTABLE Y ALCANTARILLADO DE OAXACA

Estado Analítico de Ingreso Detallado - LDF

Del 1 de enero al 31 de diciembre de 2021

(PESOS)

| Concepto | Ingreso | | | | | Diferencia |
|---|--------------------|--------------------------------|--------------------|--------------------|--------------------|------------------|
| | Estimado | Ampliaciones/ (Reducciones) | Modificado | Devengado | Recaudado | |
| Ingresos de Libre Disposición | | | | | | |
| A. Impuestos | | | | | | |
| B. Cuotas y Aportaciones de Seguridad Social | | | | | | |
| C. Contribuciones de Mejoras | | | | | | |
| D. Derechos | | | | | | |
| E. Productos | | | | | | |
| F. Aprovechamientos | | | | | | |
| G. Ingresos por Ventas de Bienes y Servicios | | | | | | |
| H. Participaciones (H=h1+h2+h3+h4+h5+h6+h7+h8+h9+h10+h11) | 0 | 0 | 0 | 0 | 0 | 0 |
| h1) Fondo General de Participaciones | | | | | | |
| h2) Fondo de Fomento Municipal | | | | | | |
| h3) Fondo de Fiscalización y Recaudación | | | | | | |
| h4) Fondo de Compensación | | | | | | |
| h5) Fondo de Extracción de Hidrocarburos | | | | | | |
| h6) Impuesto Especial Sobre Producción y Servicios | | | | | | |
| h7) 0.136% de la Recaudación Federal Participable | | | | | | |
| h8) 3.17% Sobre Extracción de Petróleo | | | | | | |
| h9) Gasolinas y Diésel | | | | | | |
| h10) Fondo del Impuesto Sobre la Renta | | | | | | |
| h11) Fondo de Estabilización de los Ingresos de las Entidades Federativas | | | | | | |
| I. Incentivos Derivados de la Colaboración Fiscal (I=i1+i2+i3+i4+i5) | 0 | 0 | 0 | 0 | 0 | 0 |
| i1) Tenencia o Uso de Vehículos | | | | | | |
| i2) Fondo de Compensación ISAN | | | | | | |
| i3) Impuesto Sobre Automóviles Nuevos | | | | | | |
| i4) Fondo de Compensación de Repecos-Intermedios | | | | | | |
| i5) Otros Incentivos Económicos | | | | | | |
| J. Transferencias | 246,325,077 | 163,818,119 | 410,143,197 | 407,108,205 | 398,432,808 | 3,034,992 |
| K. Convenios | | | | | | |
| k1) Otros Convenios y Subsidios | | | | | | |
| L. Otros Ingresos de Libre Disposición (L=l1+l2) | 0 | 0 | 0 | 0 | 0 | 0 |
| l1) Participaciones en Ingresos Locales | | | | | | |
| l2) Otros Ingresos de Libre Disposición | | | | | | |
| I. Total de Ingresos de Libre Disposición (I=A+B+C+D+E+F+G+H+I+J+K+L) | 246,325,077 | 163,818,119 | 410,143,197 | 407,108,205 | 398,432,808 | 3,034,992 |
| Ingresos Excedentes de Ingresos de Libre Disposición | | | | | | |
| Transferencias Federales Etiquetadas | | | | | | |
| A. Aportaciones (A=a1+a2+a3+a4+a5+a6+a7+a8) | 0 | 0 | 0 | 0 | 0 | 0 |
| a1) Fondo de Aportaciones para la Nómina Educativa y Gasto Operativo | | | | | | |
| a2) Fondo de Aportaciones para los Servicios de Salud | | | | | | |
| a3) Fondo de Aportaciones para la Infraestructura Social | | | | | | |
| a4) Fondo de Aportaciones para el Fortalecimiento de los Municipios y de las Demarcaciones Territoriales del Distrito Federal | | | | | | |
| a5) Fondo de Aportaciones Múltiples | | | | | | |
| a6) Fondo de Aportaciones para la Educación Tecnológica y de Adultos | | | | | | |
| a7) Fondo de Aportaciones para la Seguridad Pública de los Estados y del Distrito Federal | | | | | | |
| a8) Fondo de Aportaciones para el Fortalecimiento de las Entidades Federativas | | | | | | |
| B. Convenios (B=b1+b2+b3+b4) | 0 | 0 | 0 | 0 | 0 | 0 |
| b1) Convenios de Protección Social en Salud | | | | | | |
| b2) Convenios de Descentralización | | | | | | |
| b3) Convenios de Reasignación | | | | | | |
| b4) Otros Convenios y Subsidios | | | | | | |
| C. Fondos Distintos de Aportaciones (C=c1+c2) | 0 | 0 | 0 | 0 | 0 | 0 |
| c1) Fondo para Entidades Federativas y Municipios Productores de Hidrocarburos | | | | | | |
| c2) Fondo Minero | | | | | | |
| D. Transferencias, Subsidios y Subvenciones, y Pensiones y Jubilaciones | 0 | 24,714,697 | 24,714,697 | 24,714,697 | 6,231,469 | |
| E. Otras Transferencias Federales Etiquetadas | 0 | 0 | 0 | 0 | 0 | 0 |
| II. Total de Transferencias Federales Etiquetadas (II = A + B + C + D + E) | 0 | 24,714,697 | 24,714,697 | 24,714,697 | 6,231,469 | 0 |
| III. Ingresos Derivados de Financiamientos (III = A) | 0 | 0 | 0 | 0 | 0 | 0 |
| A. Ingresos Derivados de Financiamientos | | | | | | |
| IV. Total de Ingresos (IV = I + II + III) | 246,325,077 | 188,532,816 | 434,857,894 | 431,822,902 | 404,664,278 | 3,034,992 |
| Datos Informativos | | | | | | |
| 1. Ingresos Derivados de Financiamientos con Fuente de Pago de Ingresos de Libre Disposición | 246,325,077 | 163,818,119 | 410,143,197 | 407,108,205 | 398,432,808 | 3,034,992 |
| 2. Ingresos Derivados de Financiamientos con Fuente de Pago de Transferencias Federales Etiquetadas | | 24,714,697 | 24,714,697 | 24,714,697 | 6,231,469 | 0 |
| 3. Ingresos Derivados de Financiamientos (3 = 1 + 2) | 246,325,077 | 188,532,816 | 434,857,894 | 431,822,902 | 404,664,278 | 3,034,992 |

| SERVICIOS DE AGUA POTABLE Y ALCANTARILLADO DE OAXACA | | | | | | | |
|---|----------------------------------|-------------------------------|--------------------------------|--|--|-----------------------------------|--|
| Informe Analítico de la Deuda Pública y Otros Pasivos - LDF | | | | | | | |
| Del 1 de enero al 31 de diciembre de 2021 | | | | | | | |
| (PESOS) | | | | | | | |
| Denominación de la Deuda Pública y Otros Pasivos | Saldo al 31 de diciembre de 2020 | Disposiciones del Periodo (e) | Amortizaciones del Periodo (f) | Revaluaciones, Reclasificaciones y Otros Ajustes (g) | Saldo Final del Periodo (h) h=d+e-f+g | Pago de Intereses del Periodo (i) | Pago de Comisiones y demás costos asociados durante el Periodo (j) |
| 1. Deuda Pública (1=A+B) | | | | | | | |
| A. Corto Plazo (A=a1+a2+a3) | | | | | | | |
| a1) Instituciones de Crédito | | | | | | | |
| a2) Títulos y Valores | | | | | | | |
| a3) Arrendamientos Financieros | | | | | | | |
| B. Largo Plazo (B=b1+b2+b3) | | | | | | | |
| b1) Instituciones de Crédito | | | | | | | |
| b2) Títulos y Valores | | | | | | | |
| b3) Arrendamientos Financieros | | | | | | | |
| 2. Otros Pasivos | 215,262,461 | 568,083,273 | 566,895,634 | | 216,450,099 | | |
| 3. Total de la Deuda Pública y Otros Pasivos (3=1+2) | | | | | | | |
| 4. Deuda Contingente 1 (Informativo) | | | | | | | |
| A. Deuda Contingente 1 | | | | | | | |
| B. Deuda Contingente 2 | | | | | | | |
| C. Deuda Contingente XX | | | | | | | |
| 5. Valor de Instrumentos Bono Cupón Cero 2 (Informativo) | | | | | | | |
| A. Instrumento Bono Cupón Cero 1 | | | | | | | |
| B. Instrumento Bono Cupón Cero 2 | | | | | | | |
| C. Instrumento Bono Cupón Cero XX | | | | | | | |

1 Se refiere a cualquier Financiamiento sin fuente o garantía de pago definida, que sea asumida de manera solidaria o subsidiaria por las Entidades Federativas con sus Municipios, organismos descentralizados y empresas de participación estatal mayoritaria y fideicomisos, locales o municipales, y por los Municipios con sus respectivos organismos descentralizados y empresas de participación municipal mayoritaria.

2 Se refiere al valor del Bono Cupón Cero que respalda el pago de los créditos asociados al mismo (Activo).

| Obligaciones a Corto Plazo (k) | Monto Contratado (l) | Plazo Pactado (m) | Tasa de Interés (n) | Comisiones y Costos Relacionados (o) | Tasa Efectiva (p) |
|--|----------------------|-------------------|---------------------|--------------------------------------|-------------------|
| 6. Obligaciones a Corto Plazo (Informativo) | | | | | |
| A. Crédito 1 | | | | | |
| B. Crédito 2 | | | | | |
| C. Crédito XX | | | | | |

SERVICIOS DE AGUA POTABLE Y ALCANTARILLADO DE OAXACA
Informe Analítico de Obligaciones Diferentes de Financiamientos -LDF
 Del 1 de enero al 31 de diciembre de 2021
 (PESOS)

| Denominación de las Obligaciones Diferentes de Financiamiento (c) | Fecha del Contrato (d) | Fecha de inicio de operación del proyecto (e) | Fecha de vencimiento (f) | Monto de la inversión pactado (g) | Plazo pactado (h) | Monto promedio mensual del pago de la contraprestación (i) | Monto promedio mensual del pago de la contraprestación correspondiente al pago de inversión (j) | Monto pagado de la inversión al 31 de XXXX de 20XX (k) | Monto pagado de la inversión actualizado al 31 de XXXX de 20XX (l) | Saldo pendiente por pagar de la inversión al 31 de XXXX de 20XX (m = g - l) |
|---|------------------------|---|--------------------------|-----------------------------------|-------------------|--|---|--|--|---|
| A. Asociaciones Público Privadas (APP's) (A=a+b+c+d) a) APP 1 b) APP 2 c) APP 3 d) APP XX | | | | | | | | | | |
| B. Otros Instrumentos (B=a+b+c+d) a) Otro Instrumento 1 b) Otro Instrumento 2 c) Otro Instrumento 3 d) Otro Instrumento XX | | | | | | | | | | |
| C. Total de Obligaciones Diferentes de Financiamiento (C=A+B) | | | | | | | | | | |

No aplica

SERVICIOS DE AGUA POTABLE Y ALCANTARILLADO DE OAXACA
Estado Analítico del Ejercicio del Presupuesto de Egresos Detallado - LDF
Clasificación por Objeto del Gasto (Capítulo y Concepto)
Del 1 de enero al 31 de diciembre de 2021
(PESOS)

| Concepto | Egresos | | | | | Subejercicio |
|--|--------------------|--------------------------------|--------------------|--------------------|--------------------|------------------|
| | Aprobado | Ampliaciones/ (Reducciones) | Modificado | Devengado | Pagado | |
| I. Gasto No Etiquetado (I=A+B+C+D+E+F+G+H+I) | 246,325,077 | 163,818,119 | 410,143,197 | 407,108,205 | 398,432,808 | 3,034,992 |
| A. Servicios Personales (A=a1+a2+a3+a4+a5+a6+a7) | 0 | 0 | 0 | 0 | 0 | 0 |
| a1) Remuneraciones al Personal de Carácter Permanente | | | | | | 0 |
| a2) Remuneraciones al Personal de Carácter Transitorio | | | | | | 0 |
| a3) Remuneraciones Adicionales y Especiales | | | | | | 0 |
| a4) Seguridad Social | | | | | | 0 |
| a5) Otras Prestaciones Sociales y Económicas | | | | | | 0 |
| a6) Previsiones | | | | | | 0 |
| a7) Pago de Estímulos a Servidores Públicos | | | | | | 0 |
| B. Materiales y Suministros (B=b1+b2+b3+b4+b5+b6+b7+b8+b9) | 0 | 0 | 0 | 0 | 0 | 0 |
| b1) Materiales de Administración, Emisión de Documentos y Artículos Oficiales | | | | | | 0 |
| b2) Alimentos y Utensilios | | | | | | 0 |
| b3) Materias Primas y Materiales de Producción y Comercialización | | | | | | 0 |
| b4) Materiales y Artículos de Construcción y de Reparación | | | | | | 0 |
| b5) Productos Químicos, Farmacéuticos y de Laboratorio | | | | | | 0 |
| b6) Combustibles, Lubricantes y Aditivos | | | | | | 0 |
| b7) Vestuario, Blancos, Prendas de Protección y Artículos Deportivos | | | | | | 0 |
| b8) Materiales y Suministros Para Seguridad | | | | | | 0 |
| b9) Herramientas, Refacciones y Accesorios Menores | | | | | | 0 |
| C. Servicios Generales (C=c1+c2+c3+c4+c5+c6+c7+c8+c9) | 0 | 0 | 0 | 0 | 0 | 0 |
| c1) Servicios Básicos | | | | | | 0 |
| c2) Servicios de Arrendamiento | | | | | | 0 |
| c3) Servicios Profesionales, Científicos, Técnicos y Otros Servicios | | | | | | 0 |
| c4) Servicios Financieros, Bancarios y Comerciales | | | | | | 0 |
| c5) Servicios de Instalación, Reparación, Mantenimiento y Conservación | | | | | | 0 |
| c6) Servicios de Comunicación Social y Publicidad | | | | | | 0 |
| c7) Servicios de Traslado y Viáticos | | | | | | 0 |
| c8) Servicios Oficiales | | | | | | 0 |
| c9) Otros Servicios Generales | | | | | | 0 |
| D. Transferencias, Asignaciones, Subsidios y Otras Ayudas (D=d1+d2+d3+d4+d5+d6+d7+d8+d9) | 246,325,077 | 97,905,439 | 344,230,516 | 342,761,642 | 334,086,246 | 1,468,874 |
| d1) Transferencias Internas y Asignaciones al Sector Público | 232,130,261 | 93,363,146 | 325,493,407 | 324,024,533 | 315,349,136 | 1,468,874 |
| d2) Transferencias al Resto del Sector Público | | | | | | 0 |
| d3) Subsidios y Subvenciones | | | | | | 0 |
| d4) Ayudas Sociales | 3,070,000 | 876,559 | 3,946,559 | 3,946,559 | 3,946,559 | 0 |
| d5) Pensiones y Jubilaciones | 11,124,816 | 3,665,734 | 14,790,550 | 14,790,550 | 14,790,550 | 0 |
| d6) Transferencias a Fideicomisos, Mandatos y Otros Análogos | | | | | | 0 |
| d7) Transferencias a la Seguridad Social | | | | | | 0 |
| d8) Donativos | | | | | | 0 |
| d9) Transferencias al Exterior | | | | | | 0 |
| E. Bienes Muebles, Inmuebles e Intangibles (E=e1+e2+e3+e4+e5+e6+e7+e8+e9) | 0 | 1,749,994 | 1,749,994 | 1,749,994 | 1,749,994 | 0 |
| e1) Mobiliario y Equipo de Administración | | 423,123 | 423,123 | 423,123 | 423,123 | 0 |
| e2) Mobiliario y Equipo Educativo y Recreativo | | 11,867 | 11,867 | 11,867 | 11,867 | 0 |
| e3) Equipo e Instrumental Médico y de Laboratorio | | 68,645 | 68,645 | 68,645 | 68,645 | 0 |
| e4) Vehículos y Equipo de Transporte | | | | | | 0 |
| e5) Equipo de Defensa y Seguridad | | | | | | 0 |
| e6) Maquinaria, Otros Equipos y Herramientas | | 1,246,359 | 1,246,359 | 1,246,359 | 1,246,359 | 0 |
| e7) Activos Biológicos | | | | | | 0 |
| e8) Bienes Inmuebles | | 0 | 0 | 0 | 0 | 0 |
| e9) Activos Intangibles | | 0 | 0 | 0 | 0 | 0 |
| F. Inversión Pública (F=f1+f2+f3) | 0 | 64,162,687 | 64,162,687 | 62,596,569 | 62,596,569 | 1,566,118 |
| f1) Obra Pública en Bienes de Dominio Público | | 64,162,687 | 64,162,687 | 62,596,569 | 62,596,569 | 1,566,118 |
| f2) Obra Pública en Bienes Propios | | | | | | 0 |
| f3) Proyectos Productivos y Acciones de Fomento | | | | | | 0 |
| G. Inversiones Financieras y Otras Provisiones (G=g1+g2+g3+g4+g5+g6+g7) | 0 | 0 | 0 | 0 | 0 | 0 |
| g1) Inversiones Para el Fomento de Actividades Productivas | | | | | | 0 |
| g2) Acciones y Participaciones de Capital | | | | | | 0 |
| g3) Compra de Títulos y Valores | | | | | | 0 |
| g4) Concesión de Préstamos | | | | | | 0 |
| g5) Inversiones en Fideicomisos, Mandatos y Otros Análogos | | | | | | 0 |
| Fideicomiso de Desastres Naturales (Informativo) | | | | | | 0 |
| g6) Otras Inversiones Financieras | | | | | | 0 |
| g7) Provisiones para Contingencias y Otras Erogaciones Especiales | | | | | | 0 |
| H. Participaciones y Aportaciones (H=h1+h2+h3) | 0 | 0 | 0 | 0 | 0 | 0 |
| h1) Participaciones | | | | | | 0 |
| h2) Aportaciones | | | | | | 0 |
| h3) Convenios | | | | | | 0 |
| I. Deuda Pública (I=i1+i2+i3+i4+i5+i6+i7) | 0 | 0 | 0 | 0 | 0 | 0 |
| i1) Amortización de la Deuda Pública | | | | | | 0 |
| i2) Intereses de la Deuda Pública | | | | | | 0 |
| i3) Comisiones de la Deuda Pública | | | | | | 0 |
| i4) Gastos de la Deuda Pública | | | | | | 0 |
| i5) Costo por Coberturas | | | | | | 0 |
| i6) Apoyos Financieros | | | | | | 0 |
| i7) Adeudos de Ejercicios Fiscales Anteriores (ADEFAS) | | | | | | 0 |

| Concepto | Egresos | | | | | Subejercicio |
|--|--------------------|--------------------------------|--------------------|--------------------|--------------------|------------------|
| | Aprobado | Ampliaciones/ (Reducciones) | Modificado | Devengado | Pagado | |
| II. Gasto Etiquetado (II=A+B+C+D+E+F+G+H+I) | 0 | 24,714,697 | 24,714,697 | 24,714,697 | 6,231,469 | 0 |
| A. Servicios Personales (A=a1+a2+a3+a4+a5+a6+a7) | 0 | 0 | 0 | 0 | 0 | 0 |
| a1) Remuneraciones al Personal de Carácter Permanente | | | | | | 0 |
| a2) Remuneraciones al Personal de Carácter Transitorio | | | | | | 0 |
| a3) Remuneraciones Adicionales y Especiales | | | | | | 0 |
| a4) Seguridad Social | | | | | | 0 |
| a5) Otras Prestaciones Sociales y Económicas | | | | | | 0 |
| a6) Previsiones | | | | | | 0 |
| a7) Pago de Estímulos a Servidores Públicos | | | | | | 0 |
| B. Materiales y Suministros (B=b1+b2+b3+b4+b5+b6+b7+b8+b9) | 0 | 0 | 0 | 0 | 0 | 0 |
| b1) Materiales de Administración, Emisión de Documentos y Artículos Oficiales | | | | | | 0 |
| b2) Alimentos y Utensilios | | | | | | 0 |
| b3) Materias Primas y Materiales de Producción y Comercialización | | | | | | 0 |
| b4) Materiales y Artículos de Construcción y de Reparación | | | | | | 0 |
| b5) Productos Químicos, Farmacéuticos y de Laboratorio | | | | | | 0 |
| b6) Combustibles, Lubricantes y Aditivos | | | | | | 0 |
| b7) Vestuario, Blancos, Prendas de Protección y Artículos Deportivos | | | | | | 0 |
| b8) Materiales y Suministros Para Seguridad | | | | | | 0 |
| b9) Herramientas, Refacciones y Accesorios Menores | | | | | | 0 |
| C. Servicios Generales (C=c1+c2+c3+c4+c5+c6+c7+c8+c9) | 0 | 0 | 0 | 0 | 0 | 0 |
| c1) Servicios Básicos | | | | | | 0 |
| c2) Servicios de Arrendamiento | | | | | | 0 |
| c3) Servicios Profesionales, Científicos, Técnicos y Otros Servicios | | | | | | 0 |
| c4) Servicios Financieros, Bancarios y Comerciales | | | | | | 0 |
| c5) Servicios de Instalación, Reparación, Mantenimiento y Conservación | | | | | | 0 |
| c6) Servicios de Comunicación Social y Publicidad | | | | | | 0 |
| c7) Servicios de Traslado y Viáticos | | | | | | 0 |
| c8) Servicios Oficiales | | | | | | 0 |
| c9) Otros Servicios Generales | | | | | | 0 |
| D. Transferencias, Asignaciones, Subsidios y Otras Ayudas (D=d1+d2+d3+d4+d5+d6+d7+d8+d9) | 0 | 667,378 | 667,378 | 667,378 | 667,378 | 0 |
| d1) Transferencias Internas y Asignaciones al Sector Público | | | | | | 0 |
| d2) Transferencias al Resto del Sector Público | | | | | | 0 |
| d3) Subsidios y Subvenciones | | | | | | 0 |
| d4) Ayudas Sociales | | | | | | 0 |
| d5) Pensiones y Jubilaciones | 0 | 667,378 | 667,378 | 667,378 | 667,378 | 0 |
| d6) Transferencias a Fideicomisos, Mandatos y Otros Análogos | | | | | | 0 |
| d7) Transferencias a la Seguridad Social | | | | | | 0 |
| d8) Donativos | | | | | | 0 |
| d9) Transferencias al Exterior | | | | | | 0 |
| E. Bienes Muebles, Inmuebles e Intangibles (E=e1+e2+e3+e4+e5+e6+e7+e8+e9) | 0 | 4,965,440 | 4,965,440 | 4,965,440 | 4,965,440 | 0 |
| e1) Mobiliario y Equipo de Administración | | | | | | 0 |
| e2) Mobiliario y Equipo Educativo y Recreativo | | | | | | 0 |
| e3) Equipo e Instrumental Médico y de Laboratorio | | | | | | 0 |
| e4) Vehículos y Equipo de Transporte | | | | | | 0 |
| e5) Equipo de Defensa y Seguridad | | | | | | 0 |
| e6) Maquinaria, Otros Equipos y Herramientas | | | | | | 0 |
| e7) Activos Biológicos | | | | | | 0 |
| e8) Bienes Inmuebles | | | | | | 0 |
| e9) Activos Intangibles | | 4,965,440 | 4,965,440 | 4,965,440 | 4,965,440 | 0 |
| F. Inversión Pública (F=f1+f2+f3) | 0 | 19,081,879 | 19,081,879 | 19,081,879 | 598,651 | 0 |
| f1) Obra Pública en Bienes de Dominio Público | | 19,081,879 | 19,081,879 | 19,081,879 | 598,651 | 0 |
| f2) Obra Pública en Bienes Propios | | | | | | 0 |
| f3) Proyectos Productivos y Acciones de Fomento | | | | | | 0 |
| G. Inversiones Financieras y Otras Provisiones (G=g1+g2+g3+g4+g5+g6+g7) | 0 | 0 | 0 | 0 | 0 | 0 |
| g1) Inversiones Para el Fomento de Actividades Productivas | | | | | | 0 |
| g2) Acciones y Participaciones de Capital | | | | | | 0 |
| g3) Compra de Títulos y Valores | | | | | | 0 |
| g4) Concesión de Préstamos | | | | | | 0 |
| g5) Inversiones en Fideicomisos, Mandatos y Otros Análogos | | | | | | 0 |
| Fideicomiso de Desastres Naturales (Informativo) | | | | | | 0 |
| g6) Otras Inversiones Financieras | | | | | | 0 |
| g7) Provisiones para Contingencias y Otras Erogaciones Especiales | | | | | | 0 |
| H. Participaciones y Aportaciones (H=h1+h2+h3) | 0 | 0 | 0 | 0 | 0 | 0 |
| h1) Participaciones | | | | | | 0 |
| h2) Aportaciones | | | | | | 0 |
| h3) Convenios | | | | | | 0 |
| I. Deuda Pública (I=i1+i2+i3+i4+i5+i6+i7) | 0 | 0 | 0 | 0 | 0 | 0 |
| i1) Amortización de la Deuda Pública | | | | | | 0 |
| i2) Intereses de la Deuda Pública | | | | | | 0 |
| i3) Comisiones de la Deuda Pública | | | | | | 0 |
| i4) Gastos de la Deuda Pública | | | | | | 0 |
| i5) Costo por Coberturas | | | | | | 0 |
| i6) Apoyos Financieros | | | | | | 0 |
| i7) Adeudos de Ejercicios Fiscales Anteriores (ADEFAS) | | | | | | 0 |
| III. Total de Egresos (III = I + II) | 246,325,077 | 188,532,816 | 434,857,894 | 431,822,902 | 404,664,278 | 3,034,992 |

SERVICIOS DE AGUA POTABLE Y ALCANTARILLADO DE OAXACA
Estado Analítico del Ejercicio del Presupuesto de Egresos Detallado - LDF
Clasificación Administrativa
 Del 1 de enero al 31 de diciembre de 2021
 (PESOS)

| Concepto | Egresos | | | | | Subejercicio |
|---|--------------------|--------------------------------|--------------------|--------------------|--------------------|------------------|
| | Aprobado | Ampliaciones/ (Reducciones) | Modificado | Devengado | Pagado | |
| I. Gasto No Etiquetado (I=A) | 246,325,077 | 163,818,119 | 410,143,197 | 407,108,205 | 398,432,808 | 3,034,992 |
| A. SERVICIOS DE AGUA POTABLE Y ALCANTARILLADO DE OAXACA | 246,325,077 | 163,818,119 | 410,143,197 | 407,108,205 | 398,432,808 | 3,034,992 |
| II. Gasto Etiquetado (II=A) | 0 | 24,714,697 | 24,714,697 | 24,714,697 | 6,231,469 | 0 |
| A. SERVICIOS DE AGUA POTABLE Y ALCANTARILLADO DE OAXACA | | 24,714,697 | 24,714,697 | 24,714,697 | 6,231,469 | 0 |
| III. Total de Egresos (III = I + II) | 246,325,077 | 188,532,816 | 434,857,894 | 431,822,902 | 404,664,278 | 3,034,992 |

SERVICIOS DE AGUA POTABLE Y ALCANTARILLADO DE OAXACA
Estado Analítico del Ejercicio del Presupuesto de Egresos Detallado - LDF
Clasificación Funcional (Finalidad y Función)
Del 1 de enero al 31 de diciembre de 2021
(PESOS)

| Concepto | Egresos | | | | | Subejercicio |
|---|--------------------|--------------------------------|--------------------|--------------------|--------------------|------------------|
| | Aprobado | Ampliaciones/ (Reducciones) | Modificado | Devengado | Pagado | |
| I. Gasto No Etiquetado (I=A+B+C+D) | 246,325,077 | 163,818,119 | 410,143,197 | 407,108,205 | 398,432,808 | 3,034,992 |
| A. Gobierno (A=a1+a2+a3+a4+a5+a6+a7+a8) | 0 | 0 | 0 | 0 | 0 | 0 |
| a1) Legislación | | | | | | 0 |
| a2) Justicia | | | | | | 0 |
| a3) Coordinación de la Política de Gobierno | | | | | | 0 |
| a4) Relaciones Exteriores | | | | | | 0 |
| a5) Asuntos Financieros y Hacendarios | | | | | | 0 |
| a6) Seguridad Nacional | | | | | | 0 |
| a7) Asuntos de Orden Público y de Seguridad Interior | | | | | | 0 |
| a8) Otros Servicios Generales | | | | | | 0 |
| B. Desarrollo Social (B=b1+b2+b3+b4+b5+b6+b7) | 246,325,077 | 163,818,119 | 410,143,197 | 407,108,205 | 398,432,808 | 3,034,992 |
| b1) Protección Ambiental | | | | | | 0 |
| b2) Vivienda y Servicios a la Comunidad | 246,325,077 | 163,818,119 | 410,143,197 | 407,108,205 | 398,432,808 | 3,034,992 |
| b3) Salud | | | | | | 0 |
| b4) Recreación, Cultura y Otras Manifestaciones Sociales | | | | | | 0 |
| b5) Educación | | | | | | 0 |
| b6) Protección Social | | | | | | 0 |
| b7) Otros Asuntos Sociales | | | | | | 0 |
| C. Desarrollo Económico (C=c1+c2+c3+c4+c5+c6+c7+c8+c9) | 0 | 0 | 0 | 0 | 0 | 0 |
| c1) Asuntos Económicos, Comerciales y Laborales en General | | | | | | 0 |
| c2) Agropecuaria, Silvicultura, Pesca y Caza | | | | | | 0 |
| c3) Combustibles y Energía | | | | | | 0 |
| c4) Minería, Manufacturas y Construcción | | | | | | 0 |
| c5) Transporte | | | | | | 0 |
| c6) Comunicaciones | | | | | | 0 |
| c7) Turismo | | | | | | 0 |
| c8) Ciencia, Tecnología e Innovación | | | | | | 0 |
| c9) Otras Industrias y Otros Asuntos Económicos | | | | | | 0 |
| D. Otras No Clasificadas en Funciones Anteriores (D=d1+d2+d3+d4) | 0 | 0 | 0 | 0 | 0 | 0 |
| d1) Transacciones de la Deuda Pública / Costo Financiero de la | | | | | | 0 |
| d2) Transferencias, Participaciones y Aportaciones Entre Diferentes Niveles y Órdenes de Gobierno | | | | | | 0 |
| d3) Saneamiento del Sistema Financiero | | | | | | 0 |
| d4) Adeudos de Ejercicios Fiscales Anteriores | | | | | | 0 |
| II: Gasto Etiquetado (II=A+B+C+D) | 0 | 24,714,697 | 24,714,697 | 24,714,697 | 6,231,469 | 0 |
| A. Gobierno (A=a1+a2+a3+a4+a5+a6+a7+a8) | 0 | 0 | 0 | 0 | 0 | 0 |
| a1) Legislación | | | | | | 0 |
| a2) Justicia | | | | | | 0 |
| a3) Coordinación de la Política de Gobierno | | | | | | 0 |
| a4) Relaciones Exteriores | | | | | | 0 |
| a5) Asuntos Financieros y Hacendarios | | | | | | 0 |
| a6) Seguridad Nacional | | | | | | 0 |
| a7) Asuntos de Orden Público y de Seguridad Interior | | | | | | 0 |
| a8) Otros Servicios Generales | | | | | | 0 |
| B. Desarrollo Social (B=b1+b2+b3+b4+b5+b6+b7) | 0 | 24,714,697 | 24,714,697 | 24,714,697 | 6,231,469 | 0 |
| b1) Protección Ambiental | | | | | | 0 |
| b2) Vivienda y Servicios a la Comunidad | 0 | 24,714,697 | 24,714,697 | 24,714,697 | 6,231,469 | 0 |
| b3) Salud | | | | | | 0 |
| b4) Recreación, Cultura y Otras Manifestaciones Sociales | | | | | | 0 |
| b5) Educación | | | | | | 0 |
| b6) Protección Social | | | | | | 0 |
| b7) Otros Asuntos Sociales | | | | | | 0 |
| C. Desarrollo Económico (C=c1+c2+c3+c4+c5+c6+c7+c8+c9) | 0 | 0 | 0 | 0 | 0 | 0 |
| c1) Asuntos Económicos, Comerciales y Laborales en General | | | | | | 0 |
| c2) Agropecuaria, Silvicultura, Pesca y Caza | | | | | | 0 |
| c3) Combustibles y Energía | | | | | | 0 |
| c4) Minería, Manufacturas y Construcción | | | | | | 0 |
| c5) Transporte | | | | | | 0 |
| c6) Comunicaciones | | | | | | 0 |
| c7) Turismo | | | | | | 0 |
| c8) Ciencia, Tecnología e Innovación | | | | | | 0 |
| c9) Otras Industrias y Otros Asuntos Económicos | | | | | | 0 |
| D. Otras No Clasificadas en Funciones Anteriores (D=d1+d2+d3+d4) | 0 | 0 | 0 | 0 | 0 | 0 |
| d1) Transacciones de la Deuda Pública / Costo Financiero de la | | | | | | 0 |
| d2) Transferencias, Participaciones y Aportaciones Entre Diferentes Niveles y Órdenes de Gobierno | | | | | | 0 |
| d3) Saneamiento del Sistema Financiero | | | | | | 0 |
| d4) Adeudos de Ejercicios Fiscales Anteriores | | | | | | 0 |
| III. Total de Egresos (III = I + II) | 246,325,077 | 188,532,816 | 434,857,894 | 431,822,902 | 404,664,278 | 3,034,992 |

SERVICIOS DE AGUA POTABLE Y ALCANTARILLADO DE OAXACA

Estado Analítico del Ejercicio del Presupuesto de Egresos Detallado - LDF

Clasificación de Servicios Personales por Categoría

Del 1 de enero al 31 de diciembre de 2021

(PESOS)

| Concepto | Egresos | | | | | Subejercicio |
|---|--------------------|-----------------------------|--------------------|--------------------|--------------------|--------------|
| | Aprobado | Ampliaciones/ (Reducciones) | Modificado | Devengado | Pagado | |
| I. Gasto No Etiquetado (I=A+B+C+D+E+F) | 161,933,932 | 59,066,624 | 221,000,556 | 221,000,556 | 221,000,556 | 0 |
| A. Personal Administrativo | 161,631,540 | 59,102,481 | 220,734,021 | 220,734,021 | 220,734,021 | 0 |
| B. Magisterio | | | | | | 0 |
| C. Servicios de Salud (C=c1+c2) | 0 | 0 | 0 | 0 | 0 | 0 |
| c1) Personal Administrativo | | | | | | 0 |
| c2) Personal Médico, paramédico y afin | | | | | | 0 |
| D. Seguridad Pública | | | | | | 0 |
| E. Gastos asociados a la implementación de nuevas leyes federales o reformas a las mismas (E=e1+e2) | 0 | 0 | 0 | 0 | 0 | 0 |
| e1) Nombre del Programa o Ley 1 | | | | | | 0 |
| e2) Nombre del Programa o Ley 2 | | | | | | 0 |
| F. Sentencias laborales definitivas | 302,392 | -35,857 | 266,535 | 266,535 | 266,535 | 0 |
| II. Gasto Etiquetado (I=A+B+C+D+E+F) | 0 | 667,378 | 667,378 | 667,378 | 667,378 | 0 |
| A. Personal Administrativo | 0 | 667,378 | 667,378 | 667,378 | 667,378 | 0 |
| B. Magisterio | | | | | | 0 |
| C. Servicios de Salud (C=c1+c2) | 0 | 0 | 0 | 0 | 0 | 0 |
| c1) Personal Administrativo | | | | | | 0 |
| c2) Personal Médico, paramédico y afin | | | | | | 0 |
| D. Seguridad Pública | | | | | | 0 |
| E. Gastos asociados a la implementación de nuevas leyes federales o reformas a las mismas (E=e1+e2) | 0 | 0 | 0 | 0 | 0 | 0 |
| e1) Nombre del Programa o Ley 1 | | | | | | 0 |
| e2) Nombre del Programa o Ley 2 | | | | | | 0 |
| F. Sentencias laborales definitivas | | | | | | 0 |
| III. Total de Gasto en Servicios Personales (III = I + II) | 161,933,932 | 59,734,002 | 221,667,934 | 221,667,934 | 221,667,934 | 0 |

SERVICIOS DE AGUA POTABLE Y ALCANTARILLADO DE OAXACA
Informe sobre Estudios Actuariales - LDF

| | Pensiones y jubilaciones | Salud | Riesgos de trabajo | Invalidez y vida | Otras prestaciones sociales |
|--|--------------------------|-------|--------------------|------------------|-----------------------------|
| <p>Tipo de Sistema Prestación laboral o Fondo general para trabajadores del estado o Beneficio definido, Contribución definida o Mixto</p> <p>Población afiliada Activos Edad máxima Edad mínima Edad promedio Pensionados y Jubilados Edad máxima Edad mínima Edad promedio Beneficiarios Promedio de años de servicio (trabajadores activos) Aportación individual al plan de pensión como % del salario Aportación del ente público al plan de pensión como % del salario Crecimiento esperado de los pensionados y jubilados (como %) Crecimiento esperado de los activos (como %) Edad de Jubilación o Pensión Esperanza de vida</p> <p>Ingresos del Fondo Ingresos Anuales al Fondo de Pensiones</p> <p>Nómina anual Activos Pensionados y Jubilados Beneficiarios de Pensionados y Jubilados</p> <p>Monto mensual por pensión Máximo Mínimo Promedio</p> <p>Monto de la reserva</p> <p>Valor presente de las obligaciones Pensiones y Jubilaciones en curso de pago Generación actual Generaciones futuras</p> <p>Valor presente de las contribuciones asociadas a los sueldos futuros de cotización Generación actual Generaciones futuras</p> <p>Valor presente de aportaciones futuras Generación actual Generaciones futuras Otros Ingresos</p> <p>Déficit/superávit actuarial Generación actual Generaciones futuras</p> <p>Periodo de suficiencia Año de descapitalización Tasa de rendimiento</p> <p>Estudio actuarial Año de elaboración del estudio actuarial Empresa que elaboró el estudio actuarial</p> | | | | | |

No aplica



GOBIERNO DEL ESTADO
DE OAXACA

SERVICIOS DE SALUD DE OAXACA

SERVICIOS DE SALUD DE OAXACA

CUARTO INFORME TRIMESTRAL PERIODO ENERO – DICIEMBRE 2021

RESULTADOS GENERALES

El Fondo de Aportaciones para los Servicios de Salud FASSA es el segundo de los siete fondos contemplados en la Ley de Coordinación Fiscal e identificados en el Presupuesto de Egresos de la Federación como Ramo 33; estos recursos son aplicados exclusivamente para la prestación de los servicios de salud, en los términos de los artículos 3, 13, y 18 de la Ley General de Salud vigente en el ejercicio que se informa.

Como institución operadora de este Fondo en el Estado de Oaxaca fue creado el organismo público descentralizado denominado servicios de salud de Oaxaca, derivado de la suscripción del Acuerdo de Coordinación para la Descentralización de los Servicios de Salud, con la Secretaría de Salud Federal.

Los recursos transferidos al estado a través de este fondo se destinan a la organización, control y vigilancia de la prestación de los servicios y establecimientos de salud, brindar servicios de atención médica, preferentemente en beneficio de grupos vulnerables, atendiendo problemas de salud, familiar, mental, atención materno infantil, con especial interés en las acciones preventivas, campañas epidemiológicas a la población abierta y hospitalización, otorgando la atención a través de unidades médicas de primer nivel, apoyadas con hospitales generales e integrales en todas las regiones del Estado, en el ánimo de hacer cada vez más accesibles los servicios en este rubro, así como, fomento y control sanitario.

Para el ejercicio 2021 a través de este fondo, se autorizaron los siguientes recursos:

1. **Fondo de Aportaciones para los Servicios de Salud (FASSA) 2021** recurso autorizado 4 mil 962 millones 566 mil 763 pesos y modificado al cierre del ejercicio 2021 por el orden de 5 mil 73 millones 50 mil 110 pesos 30 centavos; y durante este período se ejercieron 4 mil 976 millones 210 mil 660 pesos 17 centavos.
2. **Fondo de Aportaciones para los Servicios de Salud (FASSA) 2021) Productos Financieros** recurso modificado por el orden de 543 mil 616 pesos 35 centavos y ejercido por 543 mil 615 pesos 63 centavos.
3. **Fondo de Aportaciones para los Servicios de Salud (FASSA) 2020** recursos que fueron refrendados por parte de la Secretaría de Finanzas del Gobierno del Estado, recurso modificado por el orden 197 millones 277 mil 709 pesos 52 centavos y ejercido en el ejercicio 2021 por 144 millones 748 mil 300 pesos 11 centavos.

4. **Fondo de Aportaciones para los Servicios de Salud (FASSA) 2019** modificado 2 centavos.

Así mismo para el ejercicio 2021, se autorizaron recursos a través de recursos estatales y federales ramos 12 y ramo 23, distribuidos de la siguiente manera:

1. **Recurso Estatal ejercicio 2021** el monto autorizado de 200 millones de pesos y vigente durante el periodo reportado fue por el orden de 1 mil 547 millones 731 mil 751 pesos 70 centavos, y ejercido por 1 mil 251 millones 205 mil 312 pesos 83 centavos.
2. **Recurso Estatal (Refrendo)** el monto modificado y ejercido en el ejercicio 2021 es por 300 millones 116 mil 883 pesos 25 centavos.
3. **Ramo 12 (Federal) ejercicio 2021** autorizado 2 millones 554 mil 46 mil 724 pesos, modificado por el orden 3 mil 314 millones 529 mil 262 pesos 25 centavos y ejercido por el monto de 2 mil 195 millones 481 mil 30 pesos 07 centavos.
4. **Ramo 12 y Ramo 23 (Federal) Refrendo** el monto modificado al cierre del ejercicio 202, es por un importe de 2 mil 146 millones 295 mil 807 pesos 80 centavos y ejercido por el orden de 1 mil 328 millones 097 mil 415 pesos 72 centavos.

**SERVICIOS DE SALUD DE OAXACA
SUBDIRECCIÓN DE INOVACIÓN Y CALIDAD
DIRECCIÓN DE PLANEACIÓN Y DESARROLLO
CUENTA PUBLICA (SERVICIOS DE SALUD DE OAXACA. - FASSA. REC.
ESTATAL RAMO 12 Y RAMO 23) EJERCICIO 2021**

| Cuentas | EJERCICIO FISCAL 2021 | |
|----------------------------|--------------------------|--------------------------|
| | MODIFICADO | EJERCIDO |
| GASTOS DE OPERACIÓN | | |
| Servicios Personales | 7,207,479,572.48 | 7,033,866,935.65 |
| Materiales y Suministros | 2,589,186,408.73 | 1,101,091,983.00 |
| Servicios Generales | 1,762,852,500.07 | 1,497,993,587.49 |
| Ayudas Sociales | 15,000.00 | 0.00 |
| ADEFAS | 73,921,267.54 | 48,205,911.80 |
| GASTOS DE INVERSIÓN | | |
| Bienes Muebles e Inmuebles | 500,045,806.50 | 323,107,673.46 |
| Obra Pública | 446,044,585.87 | 192,137,126.38 |
| TOTAL | 12,579,545,141.19 | 10,196,403,217.78 |



| CONCEPTO | EJERCICIO FISCAL 2021 | EJERCICIO FISCAL 2020 | CONCEPTO | EJERCICIO FISCAL 2021 | EJERCICIO FISCAL 2020 |
|---|-----------------------|-----------------------|---|-----------------------|-----------------------|
| ACTIVO | | | PASIVO | | |
| ACTIVO CIRCULANTE | | | PASIVO CIRCULANTE | | |
| EFFECTIVO Y EQUIVALENTES | 1,893,922,282 | 953,570,929 | CUENTAS POR PAGAR A CORTO PLAZO | 15,168,055,785 | 13,132,617,133 |
| DERECHOS A RECIBIR EFECTIVO O EQUIVALENTES | 14,655,726,905 | 14,496,118,811 | Total de PASIVO CIRCULANTE | 15,168,055,785 | 13,132,617,133 |
| DERECHOS A RECIBIR BIENES O SERVICIOS | 79,725,231 | 98,137,673 | PASIVO NO CIRCULANTE | | |
| Total de ACTIVO CIRCULANTE | 16,629,374,417 | 15,547,827,413 | CUENTAS POR PAGAR A LARGO PLAZO | 0 | 0 |
| ACTIVO NO CIRCULANTE | | | PASIVOS DIFERIDOS A LARGO PLAZO | 401,424,698 | 401,424,698 |
| DERECHOS A RECIBIR EFECTIVO O EQUIVALENTES A LARGO PLAZO | 248,421,895 | 248,421,895 | Total de PASIVO NO CIRCULANTE | 401,424,698 | 401,424,698 |
| BIENES INMUEBLES, INFRAESTRUCTURA Y CONSTRUCCIONES EN PROCESO | 3,565,745,337 | 3,373,608,211 | TOTAL PASIVO | 15,569,480,484 | 13,534,041,832 |
| BIENES MUEBLES | 1,860,979,183 | 1,396,173,732 | HACIENDA PÚBLICA/PATRIMONIO | | |
| ACTIVOS INTANGIBLES | 2,564,124 | 2,557,640 | HACIENDA PÚBLICA/PATRIMONIO CONTRIBUIDO | | |
| DEPRECIACIÓN, DETERIORO Y ARMORTIZACIÓN ACUMULADA DE BIENES | -128,089,602 | 0 | DONACIONES DE CAPITAL | 94,757,435 | 94,757,435 |
| ACTIVOS DIFERIDOS | 2,563,793 | 2,563,793 | ACTUALIZACIÓN DE LA HACIENDA PÚBLICA/ PATRIMONIO | 227,423,452 | 85,719,190 |
| Total de ACTIVO NO CIRCULANTE | 5,552,184,730 | 5,023,325,270 | Total de HACIENDA PÚBLICA/PATRIMONIO CONTRIBUIDO | 322,180,887 | 180,476,625 |
| TOTAL DE ACTIVOS | 22,181,559,148 | 20,571,152,684 | HACIENDA PÚBLICA/PATRIMONIO GENERADO | | |
| | | | RESULTADOS DE EJERCICIO (AHORRO/ DESAHORRO) | -563,162,044 | 1,763,226,086 |
| | | | RESULTADOS DE EJERCICIOS ANTERIORES | 6,861,469,603 | 5,101,817,922 |
| | | | RECTIFICACIONES DE RESULTADOS DE EJERCICIOS ANTERIORES | -8,409,782 | -8,409,782 |
| | | | Total de HACIENDA PÚBLICA/PATRIMONIO GENERADO | 6,289,897,777 | 6,856,634,227 |
| | | | TOTAL DE HACIENDA PÚBLICA/PATRIMONIO | 6,612,078,664 | 7,037,110,852 |
| | | | Total de Pasivo y Patrimonio/Hacienda Pública | 22,181,559,148 | 20,571,152,684 |



[Handwritten Signature]
 C.P. LUIS DANIEL ESPINOZA MATIAS
 JEFE DE LA UNIDAD DE INFORMACIÓN FINANCIERA

Lugar y fecha de generación: Reyes Mantecón, Oaxaca; a 28 de ABRIL de 2022
 Bajo protesta de decir verdad declaramos que los estados financieros y sus Notas son razonablemente correctos y responsabilidad del emisor.

[Handwritten Signature]
 C.P. CLAUDIA JUDITH TOVAR CARRELO
 DIRECTORA DE ADMINISTRACIÓN
 Gobierno del Estado

SALUD
 Secretaria de Salud
 Servicios de Salud de Oaxaca
 Dirección de Administración



| CONCEPTO | EJERCICIO FISCAL 2021 | EJERCICIO FISCAL 2020 | CONCEPTO | EJERCICIO FISCAL 2021 | EJERCICIO FISCAL 2020 |
|--|-----------------------|-----------------------|--|-----------------------|-----------------------|
| INGRESOS Y OTROS BENEFICIOS | | | GASTOS Y OTRAS PÉRDIDAS | | |
| PARTICIPACIONES, APORTACIONES, CONVENIOS, INCENTIVOS DERIVADOS DE LA COLABORACION FISCAL, FONDOS DIS | 9,197,862,064 | 8,176,927,535 | TRANSFERENCIAS, ASIGNACIONES, SUBSIDIOS Y OTRAS AYUDAS | 9,632,952,506 | 6,436,786,392 |
| TRANSFERENCIAS, ASIGNACIONES, SUBSIDIOS Y SUBVENCIONES, Y PENSIONES Y JUBILACIONES | 9,197,862,064 | 8,176,927,535 | TRANSFERENCIAS INTERNAS Y ASIGNACIONES AL SECTOR PÚBLICO | 9,632,952,506 | 6,436,786,392 |
| OTROS INGRESOS Y BENEFICIOS | 18,000 | 23,084,944 | OTROS GASTOS Y PÉRDIDAS EXTRAORDINARIAS | 128,089,602 | 0 |
| OTROS INGRESOS Y BENEFICIOS VARIOS | 18,000 | 23,084,944 | ESTIMACIONES, DEPRECIACIONES, DETERIOROS, OBSOLESCENCIA Y AMORTIZACIONES | 128,089,602 | 0 |
| TOTAL DE INGRESOS Y OTROS BENEFICIOS | 9,197,880,064 | 8,200,012,479 | TOTAL DE GASTOS Y OTRAS PERDIDAS | 9,761,042,108 | 6,436,786,392 |
| | | | DESAHORRO NETO DEL EJERCICIO | -563,162,044 | 1,763,226,086 |



[Handwritten Signature]
C.P. LUIS DANIEL ESPINOZA MATIAS
 JEFE DE LA UNIDAD DE INFORMACIÓN FINANCIERA

Lugar y fecha de generación: Reyes Mantecón, Oaxaca; a 28 de ABRIL de 2022
 Bajo protesta de decir verdad declaramos que los estados financieros y sus Notas son razonablemente correctos y responsabilidad del emisor.


[Handwritten Signature]
C.P. CLAUDIA JUDITH TOVAR CARRILLO
 Secretaria de Salud
 Dirección de Administración Servicios de Salud de Oaxaca
 Dirección de Administración



| Concepto | Hacienda Pública/ Patrimonio | | | | Ajustes por Cambios de Valor | Total |
|--|------------------------------|-------------|---------------|------------|------------------------------|---------------|
| | Contribuido | Generado | | | | |
| | | Ejerc. Ant. | Del Ejercicio | | | |
| Rectificaciones de Resultados de Ejercicios Anteriores | 0 | -8,409,782 | 0 | 0 | 0 | -8,409,782 |
| CAMBIOS EN POLÍTICAS CONTABLES | 0 | -8,409,782 | 0 | 0 | 0 | -8,409,782 |
| Patrimonio Neto Inicial Ajustado del Ejercicio | 180,476,625 | 0 | 0 | 0 | 0 | 180,476,625 |
| ACTUALIZACIONES DEL PATRIMONIO | 85,719,190 | 0 | 0 | 0 | 0 | 85,719,190 |
| DONACIONES DE CAPITAL | 94,757,435 | 0 | 0 | 0 | 0 | 94,757,435 |
| Variaciones de la Hacienda Pública / Patrimonio Neto del Ejercicio | 0 | 0 | 5,124,490,188 | 0 | 0 | 5,124,490,188 |
| RESULTADOS DE EJERCICIOS ANTERIORES | 0 | 0 | 4,415,270,239 | 0 | 0 | 4,415,270,239 |
| RESULTADOS DEL EJERCICIO (AHORRO/ DESAHORRO) | 0 | 0 | 709,219,949 | 0 | 0 | 709,219,949 |
| Hacienda Pública / Patrimonio Neto Final del Ejercicio 2020 | 180,476,625 | -8,409,782 | 5,124,490,188 | 0 | 0 | 5,296,557,031 |
| Cambios en la Hacienda Pública / Patrimonio Neto del Ejercicio 2021 | 180,476,625 | 0 | 0 | 0 | 0 | 180,476,625 |
| ACTUALIZACIONES DEL PATRIMONIO | 85,719,190 | 0 | 0 | 0 | 0 | 85,719,190 |
| DONACIONES DE CAPITAL | 94,757,435 | 0 | 0 | 0 | 0 | 94,757,435 |
| Variaciones de la Hacienda Pública / Patrimonio Neto del Ejercicio | 0 | 0 | 6,865,044,009 | -8,409,782 | 0 | 6,856,634,227 |
| RESULTADOS DE EJERCICIOS ANTERIORES | 0 | 0 | 5,101,817,922 | 0 | 0 | 5,101,817,922 |
| RESULTADOS DEL EJERCICIO (AHORRO/ DESAHORRO) | 0 | 0 | 1,763,226,086 | 0 | 0 | 1,763,226,086 |
| Saldo Neto en la Hacienda Pública / Patrimonio 2021 | 180,476,625 | 0 | 6,865,044,009 | -8,409,782 | 0 | 7,037,110,852 |



| Concepto | Contribuido | Hacienda Pública/ Patrimonio | | Ajustes por Cambios de Valor | Total |
|----------|-------------|------------------------------|---------------|------------------------------|-------|
| | | Generado | | | |
| | | Ejerc. Ant. | Del Ejercicio | | |
| | | | | | |



Gobierno del Estado

[Signature]
C.P. LUIS DANIEL ESPINOZA MATIAS
 JEFE DE LA UNIDAD DE INFORMACIÓN FINANCIERA

Bajo protesta de decir verdad declaramos que los estados financieros y sus Notas son razonablemente correctos y responsabilidad de emisor.

Lugar y fecha de generación: Reyes Mantecón, Oaxaca; a 28 de ABRIL de 2022

[Signature]
C.P. CLAUDIA JUDITH TOVAR CARRILLO
 DIRECTORA DE ADMINISTRACIÓN

SALUD
 Secretaría de Salud
 Servicios de Salud de Oaxaca
 Dirección de Administración

Cuenta de la Hacienda Pública Estatal 2021
 Gobierno del Estado de Oaxaca
 UR: 540 - SERVICIOS DE SALUD DE OAXACA
 Estado de Cambios en la Situación Financiera
 Del 1° de enero al 31 de diciembre de 2021 y 2020
 (Pesos)




| CONCEPTO | ORIGEN | APLICACIÓN | CONCEPTO | ORIGEN | APLICACIÓN |
|---|-------------|---------------|--|---------------|------------|
| ACTIVO | 146,502,044 | 1,756,908,508 | PASIVO | 2,035,438,652 | 0 |
| ACTIVO CIRCULANTE | 18,412,442 | 1,099,959,446 | PASIVO CIRCULANTE | 2,035,438,652 | 0 |
| EFFECTIVO Y EQUIVALENTES | 0 | 940,351,353 | CUENTAS POR PAGAR A CORTO PLAZO | 2,035,438,652 | 0 |
| DERECHOS A RECIBIR EFECTIVO O EQUIVALENTES | 0 | 159,608,093 | PASIVO NO CIRCULANTE | 0 | 0 |
| DERECHOS A RECIBIR BIENES O SERVICIOS | 18,412,442 | 0 | CUENTAS POR PAGAR A LARGO PLAZO | 0 | 0 |
| ACTIVO NO CIRCULANTE | 128,089,602 | 656,949,062 | PASIVOS DIFERIDOS A LARGO PLAZO | 0 | 0 |
| DERECHOS A RECIBIR EFECTIVO O EQUIVALENTES A LARGO PLAZO | 0 | 0 | HACIENDA PÚBLICA/PATRIMONIO | 1,901,355,942 | 0 |
| BIENES INMUEBLES, INFRAESTRUCTURA Y CONSTRUCCIONES EN PROCESO | 0 | 192,137,126 | HACIENDA PÚBLICA/PATRIMONIO CONTRIBUIDO | 141,704,262 | 0 |
| BIENES MUEBLES | 0 | 464,805,451 | DONACIONES DE CAPITAL | 0 | 0 |
| ACTIVOS INTANGIBLES | 0 | 6,484 | ACTUALIZACIÓN DE LA HACIENDA PÚBLICA/ PATRIMONIO | 141,704,262 | 0 |
| DEPRECIACIÓN, DETERIORO Y ARMORTIZACIÓN ACUMULADA DE BIENES | 128,089,602 | 0 | HACIENDA PÚBLICA/PATRIMONIO GENERADO | 1,759,651,680 | 0 |
| ACTIVOS DIFERIDOS | 0 | 0 | RESULTADOS DE EJERCICIO (AHORRO/ DESAHORRO) | 0 | 0 |
| | | | RESULTADOS DE EJERCICIOS ANTERIORES | 1,759,651,680 | 0 |
| | | | RECTIFICACIONES DE RESULTADOS DE EJERCICIOS ANTERIORES | 0 | 0 |
| | | | RESULTADOS DEL EJERCICIO (AHORRO/DESAHORRO) | 997,867,585 | 0 |
| | | | TOTALES | 4,934,662,180 | 0 |



[Handwritten Signature]
C. P. LUIS DANIEL ESPINOZA MATÍAS
 JEFE DE LA UNIDAD DE INFORMACIÓN FINANCIERA

Lugar y fecha de generación: Reyes Mantecón, Oaxaca; a 28 de ABRIL de 2022
 Bajo protesta de decir verdad declaramos que los estados financieros y sus Notas son razonablemente correctos y responsabilidad del emisor.

[Handwritten Signature]
C.P. CLAUDIA JUDITH TOVAR CABRILLO
 Secretaria de Salud
 Dirección de Administración






GOBIERNO DEL ESTADO
DE OAXACA




Estado de Flujos de Efectivo

| Servicios de Salud de Oaxaca | | |
|---|-----------------------|-----------------------|
| del 01 de enero al 31 de diciembre 2021 | | |
| Concepto | 2021 | 2020 |
| Flujos de Efectivo de las Actividades de Operación | | |
| Origen | 42,882,246,622 | 25,943,434,775 |
| Impuestos | 1,850,571,643 | 608,047,757 |
| Cuotas y Aportaciones de Seguridad Social | 0 | 0 |
| Contribuciones de Mejoras | 0 | 0 |
| Derechos | 0 | 0 |
| Productos | 0 | 0 |
| Aprovechamientos | 0 | 0 |
| Ingresos por Venta de Bienes y Prestación de Servicios | 0 | 0 |
| Participaciones, Aportaciones, Convenios, Incentivos Derivados de la Colaboración Fiscal y Fondos Distintos de Aportaciones | 0 | 0 |
| Transferencias, Asignaciones, Subsidios y Subvenciones, y Pensiones y Jubilaciones | 9,197,862,064 | 8,176,927,535 |
| Otros Orígenes de Operación | 31,833,812,915 | 17,158,459,483 |
| Aplicación | 41,284,952,691 | 25,661,484,904 |
| Servicios Personales | 0 | 0 |
| Materiales y Suministros | 0 | 0 |
| Servicios Generales | 0 | 0 |
| Transferencias Internas y Asignaciones al Sector Público | 19,957,211,880 | 291,023,125 |
| Transferencias al resto del Sector Público | 0 | 0 |
| Subsidios y Subvenciones | 0 | 0 |
| Ayudas Sociales | 0 | 0 |
| Pensiones y Jubilaciones | 0 | 0 |
| Transferencias a Fideicomisos, Mandatos y Contratos Análogos | 0 | 0 |
| Transferencias a la Seguridad Social | 0 | 0 |
| Donativos | 0 | 0 |
| Transferencias al Exterior | 0 | 0 |
| Participaciones | 0 | 0 |
| Aportaciones | 0 | 0 |
| Convenios | 0 | 0 |
| Otras Aplicaciones de Operación | 21,327,740,811 | 25,370,461,779 |
| Flujos Netos de Efectivo por Actividades de Operación | 1,597,293,931 | 281,949,871 |
| Flujos de Efectivo de las Actividades de Inversión | | |
| Origen | 70,813,273 | 41,696,500 |
| Bienes Inmuebles, Infraestructura y Construcciones en Proceso | 24,784,110 | 41,640,530 |
| Bienes Muebles | 46,029,163 | 55,970 |
| Otros Orígenes de Inversión | 0 | 0 |
| Aplicación | 727,755,850 | 296,337,546 |
| Bienes Inmuebles, Infraestructura y Construcciones en Proceso | 216,921,236 | 196,599,557 |
| Bienes Muebles | 510,834,614 | 99,737,989 |
| Otras Aplicaciones de Inversión | 0 | 0 |
| Flujos Netos de Efectivo por Actividades de Inversión | -656,942,577 | -254,641,046 |
| Flujo de Efectivo de las Actividades de Financiamiento | | |
| Origen | 0 | 0 |
| Endeudamiento Neto | 0 | 0 |
| Interno | 0 | 0 |
| Externo | 0 | 0 |
| Otros Orígenes de Financiamiento | 0 | 0 |
| Aplicación | 0 | 0 |
| Servicios de la Deuda | 0 | 0 |
| Interno | 0 | 0 |
| Externo | 0 | 0 |
| Otras Aplicaciones de Financiamiento | 0 | 0 |
| Flujos Netos de Efectivo por Actividades de Financiamiento | 0 | 0 |
| Incremento/Disminución Neta en el Efectivo y Equivalentes al Efectivo | 940,351,354 | 27,308,825 |
| Efectivo y Equivalentes al Efectivo al Inicio del Ejercicio | 953,570,928 | 926,262,105 |
| Efectivo y Equivalentes al Efectivo al Final del Ejercicio | 1,893,922,282 | 953,570,930 |

Bajo protesta de decir verdad declaramos que los Estados Financieros y sus Notas son razonablemente correctos y responsabilidad del emisor.


C.P. Daniel Espinoza Matías
Jefe de la Unidad de Información Financiera


C.P. Claudia Judith Tovar Carrillo
Directora de Administración
SALUD
Secretaría de Salud
Servicios de Salud de Oaxaca
Dirección de Administración

Cuenta de la Hacienda Pública Estatal 2021
 Gobierno del Estado de Oaxaca
 UR: 540 - SERVICIOS DE SALUD DE OAXACA
 Estado Analítico del Activo
 Del 1° de enero al 31 de diciembre de 2021
 (Pesos)



| DESCRIPCION | SALDO INICIAL | PERIODO | | SALDO FINAL | FLUJO |
|---|----------------|----------------|----------------|----------------|---------------|
| | | CARGOS | ABONOS | | |
| ACTIVO | 20,571,152,684 | 27,511,506,295 | 25,901,099,832 | 22,181,559,148 | 1,610,406,464 |
| ACTIVO CIRCULANTE | 15,547,827,413 | 26,783,743,960 | 25,702,196,956 | 16,629,374,417 | 1,081,547,004 |
| EFFECTIVO Y EQUIVALENTES | 953,570,929 | 18,991,672,807 | 18,051,321,454 | 1,893,922,282 | 940,351,353 |
| DERECHOS A RECIBIR EFECTIVO O EQUIVALENTES | 14,496,118,811 | 7,791,374,908 | 7,631,766,815 | 14,655,726,905 | 159,608,093 |
| DERECHOS A RECIBIR BIENES O SERVICIOS | 98,137,673 | 696,246 | 19,108,688 | 79,725,231 | -18,412,442 |
| ACTIVO NO CIRCULANTE | 5,023,325,270 | 727,762,335 | 198,902,875 | 5,552,184,730 | 528,859,460 |
| DERECHOS A RECIBIR EFECTIVO O EQUIVALENTES A LARGO PLAZO | 248,421,895 | --- | --- | 248,421,895 | --- |
| BIENES INMUEBLES, INFRAESTRUCTURA Y CONSTRUCCIONES EN PROCESO | 3,373,608,211 | 216,921,237 | 24,784,110 | 3,565,745,337 | 192,137,126 |
| BIENES MUEBLES | 1,396,173,732 | 510,834,614 | 46,029,163 | 1,860,979,183 | 464,805,451 |
| ACTIVOS INTANGIBLES | 2,557,640 | 6,484 | --- | 2,564,124 | 6,484 |
| DEPRECIACIÓN, DETERIORO Y ARMORTIZACIÓN ACUMULADA DE BIENES | --- | --- | 128,089,602 | -128,089,602 | -128,089,602 |
| ACTIVOS DIFERIDOS | 2,563,793 | --- | --- | 2,563,793 | --- |


Lugar y fecha de generación: Reyes Mantecón, Oaxaca; a 28 de ABRIL de 2022

C.P. LUIS DANIEL ESPINOZA MATIAS

JEFE DE LA UNIDAD DE INFORMACIÓN FINANCIERA

C.P. CLAUDIA JUDITH TOVAR CARRILLO

DIRECTOR DE ADMINISTRACIÓN



Gobierno del Estado

SALUD
 Secretaria de Salud
 Servicios de Salud de Oaxaca
 Dirección de Administración



| Denominación de las Deudas | Moneda de Contratación | Institución o País Acreedor | Saldo Inicial del Periodo | Saldo Final del Periodo |
|--|------------------------|-----------------------------|---------------------------|-------------------------|
| DEUDA PÚBLICA | | | | |
| Corto Plazo | | | | |
| Deuda Interna | | | 0 | 0 |
| Instituciones de Crédito | | | 0 | 0 |
| Títulos y Valores | | | 0 | 0 |
| Arrendamientos Financieros | | | 0 | 0 |
| Deuda Externa | | | 0 | 0 |
| Organismos Financieros Internacionales | | | 0 | 0 |
| Deuda Bilateral | | | 0 | 0 |
| Títulos y Valores | | | 0 | 0 |
| Arrendamientos Financieros | | | 0 | 0 |
| Subtotal a Corto Plazo | | | 0 | 0 |
| Largo Plazo | | | | |
| Deuda Interna | | | 0 | 0 |
| Instituciones de Crédito | | | 0 | 0 |
| Títulos y Valores | | | 0 | 0 |
| Arrendamientos Financieros | | | 0 | 0 |
| Deuda Externa | | | 0 | 0 |
| Organismos Financieros Internacionales | | | 0 | 0 |
| Deuda Bilateral | | | 0 | 0 |
| Títulos y Valores | | | 0 | 0 |
| Arrendamientos Financieros | | | 0 | 0 |
| Subtotal a Largo Plazo | | | 0 | 0 |
| Otros Pasivos | | | 13,132,617,133 | 15,569,480,484 |
| Total de Deuda y Otros Pasivos | | | 13,132,617,133 | 15,569,480,484 |

Bajo protesta de decir verdad declaramos que los Estados Financieros y sus Notas son razonablemente correctos y responsabilidad del emisor

C.P. DANIEL ESPINOZA MATIAS
 JEFE DE LA UNIDAD DE INFORMACIÓN
 FINANCIERA

C.P. CLAUDIA JUDITH TOVAR CARRILLO
 DIRECTORA DE ADMINISTRACIÓN

SALUD
 Secretaría de Salud
 Servicios de Salud de Oaxaca
 Dirección de
 Administración

CUARTO INFORME TRIMESTRAL PERIODO ENERO – DICIEMBRE 2021

INFORME SOBRE PASIVOS CONTINGENTES

NO APLICA

NOTAS A LOS ESTADOS FINANCIEROS

DEL 01 DE ENERO AL 31 DE DICIEMBRE DE 2021

(Pesos)

Remito informe relacionado con la Información Financiera de los SERVICIOS DE SALUD DEL ESTADO DE OAXACA, por el período comprendido del 1° de enero al 31 de diciembre de 2021.

NOTAS DE DESGLOSE

I) NOTAS AL ESTADO DE SITUACION FINANCIERA

El Estado de Situación Financiera tiene como propósito mostrar información relativa a los recursos y obligaciones de la entidad.

ACTIVO

| CUENTAS | EJERCICIO FISCAL 2021 | EJERCICIO FISCAL 2020 |
|---|--------------------------|--------------------------|
| ACTIVO CIRCULANTE | | |
| Efectivo Equivalentes | 1,893,922,282 | 953,570,929 |
| Derechos a recibir efectivo y Esquemas | 14,655,726,905 | 14,496,118,811 |
| Derechos a recibir Bienes o Servicios | 79,725,231 | 98,137,673 |
| Total de Activo Circulante | 16,629,374,417 | 15,547,827,413 |
| Derechos a recibir efectivo o equivalente a largo plazo | 248,421,895 | 248,421,895 |
| Bienes Inmuebles ,Infraestructura y Construcciones en proceso | 3,565,745,337 | 3,373,608,211 |
| Bienes Muebles | 1,860,979,183 | 1,396,173,732 |
| Activos Intangibles | 2,564,124 | 2,557,640 |
| Activos Diferidos | 2,563,793 | 2,563,793 |
| Total de Activo no Circulante | 5,552,184,730 | 5,023,325,271 |
| TOTAL DE ACTIVOS | 22,181,559,148 | 20,571,152,684 |

ACTIVO CIRCULANTE

Efectivo y Equivalentes

El rubro de efectivo y equivalentes al 31 de diciembre de 2021, representa los recursos disponibles de la Entidad, para solventar pagos a diversos gastos de operación durante el ejercicio para el buen funcionamiento de las actividades de los Servicios de salud de Oaxaca, así como solventar pagos a proveedores de bienes y servicios.

Derechos a recibir Efectivo o Equivalentes

En el rubro de Derechos a recibir Efectivo y Equivalentes (Otros deudores diversos por cobrar a C.P) el saldo que se expresa en el Estado de Situación Financiera al 31 de diciembre de 2021, corresponden a los pagos efectuados por concepto de viáticos, pasajes y combustibles pendientes de afectación presupuestal, pagos por anticipos a proveedores por adquisición de bienes y prestación de servicios así como anticipos a contratistas por obras públicas en bienes propios, de igual forma se realizaron pagos por conceptos de nóminas del personal regularizado y del personal eventual y que están pendientes para su regularización presupuestal.

ACTIVO NO CIRCULANTE

Está constituido por el conjunto de valores y derechos de realización o disponibilidad con un periodo de tiempo superior a un año.

Otros Deudores Diversos a L.P.

| CUENTAS | EJERCICIO FISCAL 2021 | EJERCICIO FISCAL 2020 |
|--------------------------------|------------------------------|------------------------------|
| Otros Deudores Diversos a L.P. | 248,421,895 | 248,421,895 |
| Total | 248,421,895 | 248,421,895 |

Bienes Inmuebles, Muebles e Intangibles

El rubro de Bienes Inmuebles e Intangibles al 31 de diciembre de 2021, está integrado de la siguiente forma:

| CUENTAS | EJERCICIO FISCAL 2021 | EJERCICIO FISCAL 2020 |
|---|--------------------------|--------------------------|
| BIENES INMUEBLES | 3,565,745,336 | 3,373,559,377 |
| Terrenos | 94,757,435 | 94,757,435 |
| Edificios no Residenciales | 1,335,348,007 | 1,315,189,829 |
| Edificación no Habitacional en Proceso | 161,648,575 | 122,000,000 |
| Construcción de Vías de Comunicación en Proceso | 1,200,000.00 | 1,200,000 |
| Otras Construcciones de Ingeniería Civil u Obra Pesada en Proceso | 952,170,838 | 893,606,812 |
| Instalaciones y Equipamiento en Construcciones en Proceso | 261,137,600 | 261,137,600 |
| Edificación no Habitacional en Proceso | 739,894,455 | 666,079,275 |
| Instalaciones y Equipamiento en Construcciones en Proceso | 19,507,078 | 19,507,078 |
| Trabajos de Acabados en Edificaciones y Otros Trabajos Especializados en Proceso | 81,348 | 81,348 |
| BIENES MUEBLES | 1,860,979,180 | 1,396,173,729 |
| Muebles de Oficina y Estantería | 83,676,237 | 68,483,315 |
| Muebles excepto de Oficina y Estantería | 133,350 | |
| Equipo de Cómputo y de Tecnologías de La Información | 83,115,033 | 76,914,810 |
| Otros Mobiliarios y Equipos de Administración | 7,057,539 | 2,865,654 |
| Equipos y Aparatos Audiovisuales | 3,049,549 | 3,000,981 |
| Aparatos Deportivos | 293,506 | 293,506 |
| Cámaras Fotográficas y de Video | 341,576 | 341,576 |
| Otro Mobiliario y Equipo Educativo y Recreativo | 3,187,624 | 3,187,624 |
| Equipo Médico y de Laboratorio | 743,695,280 | 609,007,353 |
| Instrumental Médico y de Laboratorio | 313,457,070 | 290,212,918 |
| Vehículos y Equipo Terrestre | 456,332,106 | 303,969,066 |
| Carrocerías y Remolques | 128,576,597 | 118,701 |
| Otros Equipos de Transporte | 123,522 | 87,523 |
| Maquinaria y Equipo Agropecuario | 5,288,771 | 5,288,771 |
| Sistemas de Aire Acondicionado, Calefacción y de Refrigeración Industrial y Comercial | 1,005,675 | 1,005,675 |
| Equipo de Comunicación y Telecomunicación | 6,738,068 | 6,589,124 |

| CUENTAS | EJERCICIO FISCAL 2021 | EJERCICIO FISCAL 2020 |
|---|--------------------------|--------------------------|
| Equipos de Generación Eléctrica, Aparatos y Accesorios Eléctricos | 1,389,593 | 1,303,980 |
| Herramientas y Máquinas-Herramienta | 18,095,033 | 18,080,101 |
| Otros Equipos | 5,298,302 | 5,298,302 |
| Bienes Artísticos, Culturales y Científicos | 124,749 | 124,749 |
| ACTIVOS INTANGIBLES | 2,564,124 | 2,557,640 |
| Software | 2,230,051 | 2,223,567 |
| Licencias Informáticas e Intelectuales | 334,073 | 334,073 |
| ACTIVOS DIFERIDOS | 2,563,793 | 2,563,794 |
| Estudios, Formulación y Evaluación de Proyectos | 2,563,793 | 2,563,794 |

Al 31 de diciembre de 2021, el saldo del rubro de Activo no Circulante es de \$5,552,184,730 pesos

PASIVO

El saldo de este rubro al 31 de diciembre de 2021, asciende a la cantidad de \$22,181,559,148 pesos que corresponden a los compromisos de pagos adquiridos en diversos ejercicios fiscales con varios proveedores y prestadores de servicios por las adquisiciones de bienes y contratación de servicios por pagar, también este rubro se contemplan los montos de las provisiones de nóminas (retenciones de los trabajadores) correspondiente al período enero-diciembre de 2021, detallándose de la siguiente forma:

PASIVO CIRCULANTE

| CUENTAS | EJERCICIO FISCAL 2021 | EJERCICIO FISCAL 2020 |
|--|-----------------------|-----------------------|
| Cuentas por Pagar a corto plazo | | |
| Otras Prestaciones Sociales y Económicas por Pagar a C.P. | 410,094,111 | 372,151,827 |
| Deudas por Adquisición de Bienes y Contratación de Servicios por Pagar a CP | 348,324,408 | 110,227,514 |
| Deudas por Adquisición de Bienes Inmuebles, Muebles e Intangibles por pagar a C.P. | 4,313,129 | 4,313,129 |
| Contratistas por Obras en Bienes de Dominio Público por Pagar a C.P. | 394,370,162 | 372,969,147 |
| Contratistas por Obras en Bienes Propios por pagar a C.P. | 6,572,136 | 14,843,991 |
| Transferencias Internas y Asignaciones al Sector Público | 5,919,784,489 | 4,658,813,125 |
| Retenciones de Impuestos por Pagar a CP | 4,863,411,022 | 4,584,120,325 |
| Retenciones del Sistema de seguridad social por Pagar a CP | 1,288,372,942 | 1,147,796,807 |
| Penas, Multas, Accesorios y Actualizaciones por pagar a C.P. | 25,173 | 25,173 |
| Otras retenciones y Contribuciones por Pagar a CP | 419,413,490 | 426,969,704 |
| Ministraciones de Fondos por pagar a C.P. | 545,029,861 | 489,464,061 |
| Cuentas por Pagar por Préstamos Otorgados | 82,661,415 | 82,661,415 |
| Otras Cuentas por Pagar a corto plazo | 885,778,287 | 868,230,956 |
| Total Pasivo Circulante | 15,168,150,625 | 13,132,587,174 |

PASIVO NO CIRCULANTE

| CUENTAS | EJERCICIO FISCAL 2021 | EJERCICIO FISCAL 2020 |
|---|-----------------------|-----------------------|
| Deudas por Adquisición de Bienes y Contratación de Servicios por Pagar a LP | 0 | 401,424,698 |
| Otros Pasivos Diferidos a Largo Plazo | 401,424,698 | 0 |

HACIENDA PÚBLICA/PATRIMONIO

| CUENTAS | EJERCICIO FISCAL 2021 | EJERCICIO FISCAL 2020 |
|--|-----------------------|-----------------------|
| HACIENDA PÚBLICA/PATRIMONIO GENERADO | | |
| Resultado de ejercicios Anteriores | 6,861,469,603 | 5,101,817,922 |
| Rectificaciones de Resultados de Ejercicios Anteriores | -8,409,782 | -8,409,782 |
| Total de Hacienda Pública/Patrimonio Generado | 6,289,897,777 | 6,856,634,227 |
| Resultado del Ejercicio (Ahorro/Desahorro) | -563,162,044 | 1,763,226,086 |

La cuenta de Hacienda Pública/Patrimonio Generado, refleja un saldo al 31 de diciembre de 2021, la cantidad de \$6,289,897,777 pesos que representa la acumulación de resultados de ejercicios anteriores.

Resultado del Ejercicio (Ahorro/Desahorro) refleja la cantidad de \$-563,162,044 pesos.

II) NOTAS AL ESTADO DE ACTIVIDADES

Muestra el resultado de las operaciones de la entidad correspondiente al periodo del 1 de enero al 31 de diciembre de 2021, integrado de la siguiente forma:

| CUENTAS | EJERCICIO FISCAL 2021 | EJERCICIO FISCAL 2020 |
|---|--------------------------|--------------------------|
| INGRESOS Y OTROS BENEFICIOS | | |
| Participaciones, Aportaciones, Transferencias, Asignaciones, Subsidios y Otras Ayudas | 9,197,862,064 | 8,176,927,535 |
| Otros Ingresos y Beneficios Varios | 18,000 | 23,084,944 |
| TOTAL DE INGRESOS Y OTROS BENEFICIOS | 9,197,880,064 | 8,200,012,479 |
| GASTOS Y OTRAS PERDIDAS | | |
| Transferencias Internas y Asignaciones al Sector Publico | 9,632,952,506 | 6,436,786,392 |
| Ayudas Sociales | 0 | 0 |
| INVERSIÓN PÚBLICA | | |
| Inversión Publica No Capitalizable | 0 | 0 |
| OTROS GASTOS Y PERDIDAS EXTRAORDINARIAS | 128,089,602 | 0 |
| TOTAL DE GASTOS Y OTRAS PERDIDAS | 9,761,042,108 | 6,436,786,392 |
| AHORRO NETO DEL EJERCICIO | -563,162,044 | 1,763,226,086 |

Ingresos y Otros Beneficios

Los ingresos corresponden a los recursos recaudados correspondiente al periodo del 1 de enero al 31 de diciembre de 2021, el cual asciende a un importe de \$9,197,880,064 pesos recursos que fueron comprometidos y devengados durante el periodo de enero a diciembre del ejercicio actual.

Gastos y Otras Pérdidas

El rubro de Gastos y Otras Pérdidas, corresponden a lo devengado por la Entidad durante el periodo del 1 de enero al 31 de diciembre de 2021, por la cantidad de: \$9,761,042,108 pesos correspondiente a la cuenta de Transferencias Internas y Asignaciones al Sector Público, recursos que fueron comprometidos y devengados en los rubros de: Servicios personales, Materiales y Suministros, Servicios Generales.

Desahorro Neto del Ejercicio

En el Estado de Actividades en el período comprendido del 01 de enero al 31 de diciembre de 2021, refleja un Desahorro Neto del Ejercicio por la cantidad de \$-563,162,044 pesos.

III) NOTAS AL ESTADO DE VARIACION EN LA HACIENDA PÚBLICA

Variaciones de la Hacienda Pública/Patrimonio Neto del ejercicio

Hacienda Pública/ Patrimonio generado

Resultados de Ejercicios Anteriores

El apartado de Hacienda Pública/Patrimonio, en el periodo del 1 de enero al 31 de diciembre de 2021, asciende a la cantidad de \$6,856,634,227 (Seis mil ochocientos cincuenta y seis seiscientos treinta y cuatro millones doscientos veinte siete pesos), integrándose de la siguiente manera:

| RUBRO | VARIACIONES |
|---|----------------------|
| Hacienda Pública/Patrimonio Neto Final del Ejercicio 2020 | 6,856,634,227 |
| Resultados de Ejercicios Anteriores | 5,101,817,922 |
| Saldo Neto en la Hacienda Pública/Patrimonio 2021 | 7,037,110,852 |

IV) NOTAS AL ESTADO DE FLUJO DE EFECTIVO

Efectivo y Equivalentes

1. Análisis de saldo en la cuenta de Efectivo y Equivalentes:

| CONCEPTO | EJERCICIO FISCAL 2021 | EJERCICIO FISCAL 2020 |
|--|-----------------------|-----------------------|
| Efectivos en Bancos – Tesorería | 0 | 0 |
| Efectivos en Bancos – Dependencias | 1,878,635,309 | 907,348,098 |
| Inversiones temporales (hasta 3 meses) | 0 | 0 |
| Fondos con afectación específica | 15,226,472 | 46,202,331 |
| Depósitos de fondos de terceros y otros | 20,500 | 20,500 |
| Total de Efectivos y Equivalentes | 1,893,922,281 | 953,570,929 |

NOTAS DE MEMORIA (CUENTAS DE ORDEN)

Las cuentas de orden se utilizan para registrar movimientos de valores que no afecten o modifiquen el balance del ente contable, sin embargo, su incorporación en libros es necesaria con fines de recordatorio contable, de control y en general sobre los aspectos administrativos, o bien, para consignar sus derechos o responsabilidades contingentes que puedan, o no, presentarse en el futuro.

CUENTAS DE ORDEN PRESUPUESTALES.

PERÍODO DEL 01 DE ENERO AL 31 DE DICIEMBRE DE 2021

| CUENTAS DE ORDEN | IMPORTE |
|-------------------------------------|----------------|
| PRESUPUESTO DE EGRESOS APROBADO | 7,716,613,487 |
| PRESUPUESTO DE EGRESOS POR EJERCER | 2,383,141,923 |
| PRESUPUESTO MODIFICADO | 12,579,545,141 |
| PRESUPUESTO DE EGRESOS COMPROMETIDO | 11,702,368,240 |
| PRESUPUESTO DE EGRESOS DEVENGADO | 10,196,403,218 |
| PRESUPUESTO DE EGRESOS EJERCIDO | 10,196,403,218 |
| PRESUPUESTO DE EGRESOS PAGADO | 8,902,414,720 |

NOTAS DE GESTIÓN ADMINISTRATIVA

1. Introducción:

Los estados Financieros de los entes públicos, proveen de información financiera a los principales usuarios de la misma, al Congreso y a los ciudadanos.

El objetivo del presente documento es la revelación del contexto y de los aspectos económicos-financieros más relevantes que influyeron en las decisiones del período: 01 de enero al 31 de diciembre de 2021 y deberán ser considerados en la elaboración de los Estados Financieros para la mayor comprensión de los mismos y sus particulares.

De esta manera, se informa y explica la respuesta del gobierno a las condiciones relacionadas con la información financiera de cada periodo de gestión: además, de exponer aquellas políticas que podrían afectar la toma de decisiones en períodos posteriores.

2. Panorama Económico y Financiero:

A los Servicios de Salud de Oaxaca, se le aprueba un presupuesto de egresos para el ejercicio fiscal 2021, un presupuesto autorizado de \$7,716,613,487 (siete mil setecientos dieciséis millones seiscientos trece mil cuatrocientos ochenta y siete pesos) con fundamento en la Ley Orgánica del Poder Ejecutivo del Estado de Oaxaca y el Decreto del Presupuesto de Egresos del Estado de Oaxaca, mismo que se encuentra distribuido conforme a la estructura programática presentada en el Programa Operativo Anual (POA).

Dando seguimiento, a lo anterior, durante el periodo del 01 de enero al 31 de diciembre del ejercicio actual, se realizaron varios movimientos presupuestales para lograr y reforzar metas programadas: solicitando una adecuación presupuestaria de traspaso Interinstitucional (Ampliación) por un importe de \$4,862,931,654 (Cuatro mil ochocientos sesenta y dos millones novecientos treinta y un mil seiscientos cincuenta y cuatro pesos) en base al Artículo Séptimo Transitorio y al Anexo 8 del Decreto de presupuesto de Egresos y se realizó el replanteamiento de las actividades y metas a la estructura programática.

3. Autorización e Historia.

a) Fecha de creación del ente.

Los Servicios de Salud de Oaxaca fué creado mediante decreto número XXVII, publicado en el Extra Periódico Oficial del Gobierno del Estado de Oaxaca de fecha 23 de septiembre de 1996.

b) Principales cambios en su estructura.

A partir de su creación su decreto ha sufrido reformas publicadas en el Extra periódico Oficial del Gobierno del Estado de Oaxaca el 28 de octubre y el 2 de marzo del 2006.

4. Organización y Objeto Social

a) Objeto Social:

Prevenir, atender con calidad y oportunidad el estado de salud de la población sin seguridad social del Estado de Oaxaca.

b) Principal Actividad:

- Diseñar e implementar programas de acción para la prevención y control de la salud pública a través de: Vigilancia epidemiológica, atención de emergencias y urgencias epidemiológicas, enfermedades transmisibles y no transmisibles en forma oportuna y eficaz a través de la coordinación con entes dentro del sector salud y fuera de él.

- Dirigir las estrategias alineadas a la política estatal en la prestación de servicios de atención médica en las unidades médicas a través de la asesoría técnica, capacitación y supervisión en materia normativa y aplicativa.

- Dirigir la regulación de los Servicios de Salud a través del control y fomento sanitario de los espacios dedicados a la proporción de atenciones, la supervisión y vigilancia de establecimientos, productos, vehículos y servicios relacionados con los insumos al servicio de la población, fomentando la salud ambiental.

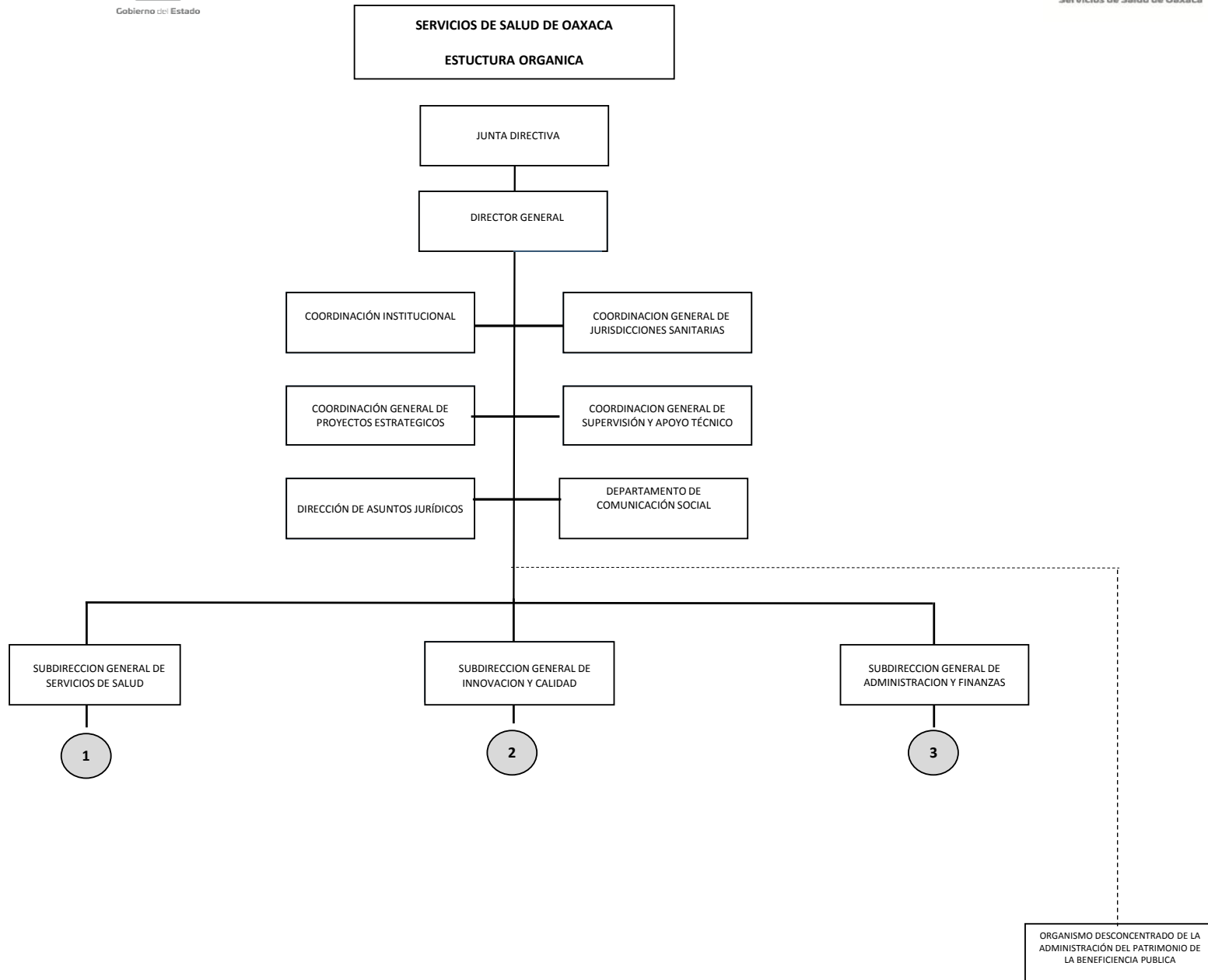
c) Ejercicio Fiscal: Se informa sobre resultados del trimestre enero-diciembre de 2021

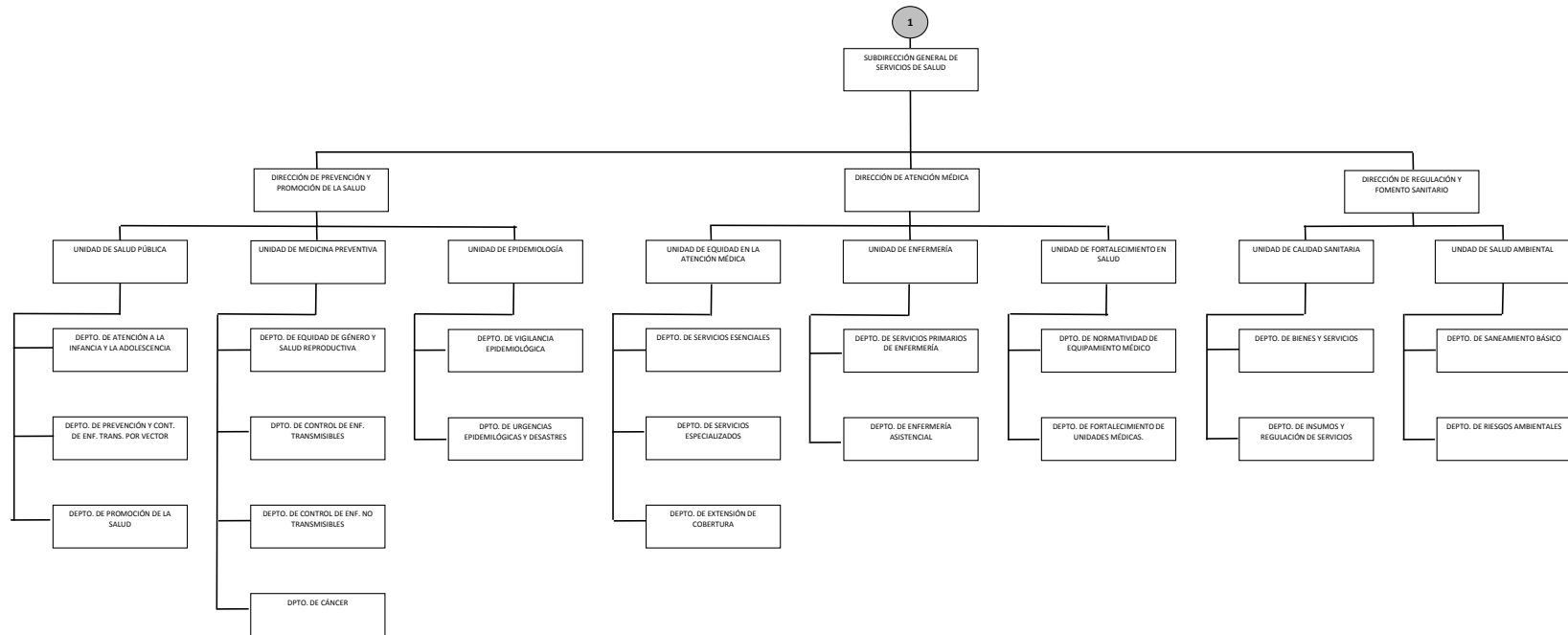
d) Régimen Jurídico: Organismo Público Descentralizado.

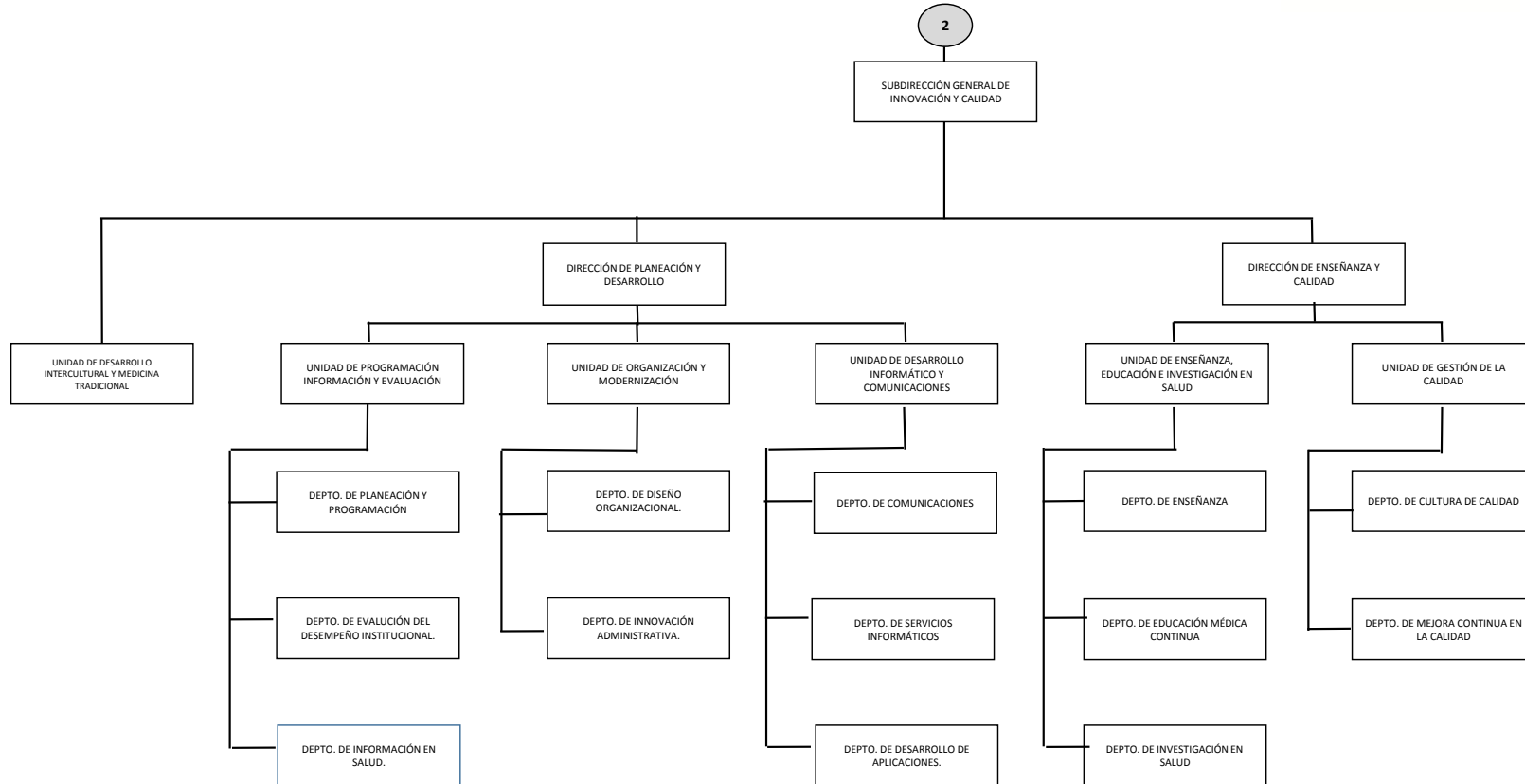
- e) Consideraciones fiscales del ente: revelar el tipo de contribuciones que esté obligado a pagar o retener.

IMPUESTO SOBRE LA RENTA

- Declaración Informativa anual de retenciones del ISR por arrendamiento de inmuebles.
- Entero mensual de retenciones de ISR de ingresos por arrendamiento.
- Entero de retenciones mensuales de ISR por sueldos y salarios.
- Entero de retenciones mensuales de ISR por ingresos asimilados a salarios.
- Entero de retención de ISR por servicios profesionales. Mensual
- Declaración Informativa anual de pagos y retenciones de servicios profesionales. Personas Morales. Impuesto Sobre la Renta.







5. Bases de preparación de los Estados Financieros.

- a) Si se ha observado la normatividad emitida por el CONAC y demás disposiciones legales aplicables.
- b) La normatividad aplicada para el reconocimiento, valuación y revelación de los diferentes rubros de la información financiera, así como las bases de medición utilizadas para la elaboración de los estados financieros; por ejemplo: costo histórico, valoración de realización, valor razonable, valor de recuperación o cualquier otro método empleado y los criterios de aplicación de los mismos.

Se aplicó durante el periodo de enero a diciembre del ejercicio 2021, la normatividad vigente para el reconocimiento, valuación y revelación de los diferentes rubros de la información Financiera, así como las bases de medición: valor de realización, respetando en el total de las operaciones su costo histórico.

c) Postulados básicos.

Los emitidos por el CONAC:

- 1. Sustancia Económica
- 2. Entes Públicos
- 3. Existencia Permanente
- 4. Revelación Suficiente
- 5. Importancia Relativa
- 6. Registro e Integración Presupuestaria
- 7. Consolidación de Información financiera
- 8. Devengo Contable
- 9. Valuación
- 10. Dualidad Económica
- 11. Consistencia

d) Norma supletoria.

Las permitidas por la Normatividad del CONAC.

- e) Para las entidades que por primera vez estén implementando el base devengado de acuerdo a la Ley de Contabilidad, deberán:

-Revelar las nuevas políticas de reconocimiento:

De acuerdo a lo establecido por el CONAC.

INGRESOS

Devengado.- Cuando exista jurídicamente el derecho al cobro.

Recaudado.- Cuando existe el cobro en efectivo o cualquier otro medio de pago

EGRESOS

Comprometido.- Cuando existe la aprobación por una autoridad competente de un acto administrativo, u otro instrumento jurídico que formaliza una relación jurídica con terceros para la adquisición de bienes y servicios.

Devengado.- Cuando se reconoce de una obligación de pago a favor de terceros por la recepción de conformidad de bienes, servicios contratados.

Ejercido.- Cuando se emite una cuenta por liquidar Certifica aprobada por la autoridad competente

Pagado.- Cuando se realiza la cancelación total o parcial de las obligaciones de pago.

-Revelar los cambios en las políticas, la clasificación y medición de las mismas, así como su impacto en la información financiera:

6. Políticas de Contabilidad Significativas:

a) Actualización: El registro de la contabilidad se realizó en base a los lineamientos establecidos por el CONAC.

b) Informar sobre la realización de operaciones en el extranjero y de sus efectos en la información financiera gubernamental:
Durante el período de enero a diciembre de 2021, no se realizaron operaciones en Moneda Extranjera.

c) Método de evaluación de la inversión en acciones en el Sector Paraestatal.
NO APLICA

d) Sistema y método de valuación de inventarios.

El CONAC ha emitido las normas para la valoración de los Activos y el patrimonio de los entes públicos, esta norma permite definir y estandarizar los conceptos básicos de valuación, contenidos en las normas particulares aplicables a los distintos elementos integrantes de los estados Financieros.

e) Beneficios a empleados:

No se tienen reservas para beneficios futuros de los empleados, más que las contempladas anualmente en el presupuesto de egresos del ejercicio presente.

f) Provisiones:

No aplica

g) Reservas:

No se cuenta con Reservas.

h) Cambios en políticas contables y corrección de errores junto con la revelación de los efectos que se tendrá en la información financiera del ente público, ya sea retrospectivos o prospectivos.

No aplica

i) Depuración y Cancelación de saldos:

Actualmente este organismo se encuentra desarrollando un plan de trabajo para realizar la depuración de las cuentas de activo y pasivo, para posteriormente efectuar las reclasificaciones y/o amortización de los saldos, con la finalidad de presentar cifras actualizadas en los Estados Financieros.

7. Posición en Moneda Extranjera y Protección por riesgo Cambiario:

Para el período enero-diciembre de 2021, en el ámbito de su operación los Servicios de Salud del Estado de Oaxaca no tuvieron relación con personas o Instituciones en el extranjero.

8. Reporte Analítico del Activo:

- a) Vida útil o porcentajes de depreciación, deterioro o amortización utilizados en los diferentes tipos de activos:

Durante el periodo del 01 de enero al 31 de diciembre del ejercicio actual. La entidad no refleja saldos en el rubro de Depreciación Deterioro y Amortización Acumulada de Bienes e Intangibles.

- b) Cambios en el porcentaje de depreciación o valor residual de los activos:

No aplica

- c) Importe de los gastos conceptualizados en el ejercicio, tanto financieros como de investigación y desarrollo:

No aplica

- d) Riesgos por tipo de cambio o tipo de interés de las inversiones financieras:

No aplica.

- e) Valor activado en el ejercicio de los bienes construidos por la entidad:

Los bienes de la entidad se reconocen dentro de su Activo No Circulante de su costo histórico, de conformidad con el artículo 29 de la Ley General de Contabilidad Gubernamental.

- f) Otras circunstancias de carácter significativo que afecten el activo, tales como bienes en garantía, señalados en embargos, litigios, títulos de inversiones, entregados en garantías, baja significativa del valor de inversiones financieras, etc.:

No aplica

- g) Desmantelamiento de Activos, procedimientos, implicaciones, efectos contables:

No aplica

- h) Administración de activos; planeación con el objetivo de que el ente los utilice de manera más efectiva:

Se utilizan los activos con la operación y mantenimiento óptimo.

Adicionalmente, se deben incluir las explicaciones de las principales variaciones en el activo, en cuadros comparativos como sigue:

- a) Inversiones en valores:

No aplica

- b) Patrimonio de Organismos Descentralizados:

No aplica

- c) Inversiones en empresas de participación mayoritaria:

No se tiene inversión en este tipo de empresas.

- d) Inversiones en empresas de participación minoritaria:

No aplica.

9. Fideicomisos, Mandatos y Análogos:

No aplica.

10. Reporte de la Recaudación:

No aplica

11. Información sobre la Deuda y el Reporte Analítico de la Deuda:

No aplica

12. Calificaciones otorgadas:

No se cuenta con calificaciones otorgadas o certificaciones. (Opcional, si es necesario)

13. Proceso de Mejora:

a) Principales Políticas de control interno:

Para el desarrollo de los programas deberá ser a mediano plazo y estarían basados en cuatro estrategias funcionales y cinco aspectos organizacionales, con objetivos operaciones, actividades, participantes, costos y evaluación sin reducción del presupuesto para obtener una eficiente atención médica y realizar la capacitación y sensibilización de este programa.

b) Medidas de desempeño financiero, metas y alcance:

Racionar el uso de los recursos, para alcanzar el cumplimiento de las funciones para el ejercicio completo.

14. Información por Segmentos:

Toda la información del Ente, está procesada y se encuentra disponible por Unidad Responsable.

15. Eventos Posteriores al Cierre:

En cumplimiento a los requerimientos de la Cláusula Segunda Numeral E. **Aportación Solidaria de "LA ENTIDAD" del Acuerdo de Coordinación para Garantizar la Prestación Gratuita de Servicios de Salud, Medicamentos y demás Insumos Asociados para las Personas sin Seguridad Social y al Numeral 5, Aportación Estatal (AE), 5.2.2 Distribución de los recursos y conceptos de gasto de los Criterios Generales en Materia de Supervisión, aplicables a la Programación y Ejercicio de los Recursos Presupuestarios Federales y Estatales para la Prestación Gratuita de Servicios de Salud,**

"Cuenta Pública Ejercicio 2021"

Medicamentos y demás Insumos para las Personas sin Seguridad Social a que se refiere el Título Tercero Bis de la Ley General de Salud y al Anexo IV Monto de Recursos a Transferir y Conceptos de Gasto.

Para la acreditación de ASE en especie se acudió a las dependencias del Gobierno del Estado con la finalidad de que nos informaran sus adquisiciones con recursos propios y verificar sus conceptos de compras que se referirá al gasto efectuado para fortalecer la prestación de los servicios de salud que beneficie directamente a las personas si seguridad social de acuerdo a los conceptos siguientes:

1. Adquisición del equipamiento, incluyendo unidades médicas móviles.
2. La nómina del personal médico paramédico y afín.
3. Gasto en medicamentos.
4. Material de curación y otros insumos.
5. Gastos de operación para unidades médicas (material de limpieza, papelería, servicio de lavandería, etc).

Derivado de lo anterior, se acreditó ante el INSABI a través de los anexos 8CAE,9CAE,10CAE y 11CAE, la aportación acreditable en especie con recursos provenientes del Estado la cantidad de 628,191,983


16. Partes Relacionadas:

No existen partes relacionadas que pudieran ejercer influencia significativa sobre la toma de decisiones financieras y operativas.

17. Responsabilidad sobre la presentación razonable de los Estados Financieros.

Estos estados Financieros fueron autorizados para su emisión el día 28 del mes abril de 2022.

Bajo protesta de decir verdad declaro que los Estados Financieros y sus Notas, son razonablemente correctas y son responsabilidad del emisor.



E.P. Luis Daniel Espinoza Matías
Jefe de la Unidad de Información
Financiera

Cuenta de la Hacienda Pública Estatal 2020
Gobierno del Estado de Oaxaca
UR: 540 SERVICIOS DE SALUD DE OAXACA
Conciliación entre los Ingresos Presupuestarios y Contables
Del 1 de enero al 31 de diciembre de 2021
(Pesos)



| | |
|--|----------------------|
| 1. Ingresos Presupuestarios | 9,197,862,064 |
| 2. Más ingresos contables no presupuestarios | 18,000 |
| Ingresos financieros | |
| Incremento por variación de Inventarios | |
| Disminución del exceso de estimaciones por perdida o deterioro u obsolescencia | |
| Disminución del exceso por provisiones | |
| Otros Ingresos y beneficios varios | 18,000 |
| Otros ingresos contables no presupuestarios | |
| 3. Menos ingresos contables no presupuestarios | 0 |
| Productos de capital | |
| Aprovechamientos capital | |
| Ingresos derivados de financiamiento | |
| Otros ingresos presupuestarios no contables | |
| 4. Ingresos contables (4=1+2-3) | 9,197,880,064 |

Cuenta de la Hacienda Pública Estatal 2020

Gobierno del Estado de Oaxaca

UR: 540 SERVICIOS DE SALUD DE OAXACA

Conciliación entre los Egresos Presupuestarios y Contables

Del 1 de enero al 31 de diciembre de 2021

(Pesos)



| | |
|--|----------------------|
| 1. Egresos Presupuestarios | 2,470,828,457 |
| 2. Menos Egresos Presupuestarios No Contables | 507,880,711 |
| Materias Primas y Materiales de Producción y Comercialización | 0 |
| Materiales y Suministros | 0 |
| Mobiliario y equipo de administración | 25,718,380 |
| Mobiliario y equipo educacional y recreativo | 48,568 |
| Equipo e instrumental médico y de laboratorio | 148,362,078 |
| Vehículos y equipo de transporte | 93,152,674 |
| Equipo de defensa y seguridad | 0 |
| Maquinaria, otros equipos y herramientas | 249,488 |
| Activos biológicos | 0 |
| Bienes inmuebles | 0 |
| Activos intangibles | 6,484 |
| Obra pública en Bienes de Dominio Público | 118,321,946 |
| Obra pública en Bienes propios | 73,815,180 |
| Proyectos Productivos y Acciones de Fomento | 0 |
| Acciones y participaciones de capital | 0 |
| Compra de títulos y valores | 0 |
| Concesión de Préstamos | 0 |
| Inversiones en fideicomisos, mandatos y otros análogos | 0 |
| Provisiones para contingencias y otras erogaciones especiales | 0 |
| Amortización de la deuda publica | 0 |
| Adeudos de ejercicios fiscales anteriores (ADEFAS) | 48,205,912 |
| Otros Egresos Presupuestales No Contables | 0 |
| 3. Más Gastos Contables No Presupuestarios | 0 |
| Estimaciones, depreciaciones, deterioros, obsolescencia y amortizaciones | 0 |
| Provisiones | 0 |
| Disminución de inventarios | 0 |
| Aumento por insuficiencia de estimaciones por pérdida odeterioro u obsolescencia | 0 |
| Aumento por insuficiencia de provisiones | 0 |
| Otros Gastos | 0 |
| Otros Gastos Contables No Presupuestales | 0 |
| 4. Egresos contables (4=1+2-3) | 1,962,947,746 |

ESTADO ANALITICO DE INGRESOS PRESUPUESTARIOS

| Rubro de Ingresos | Estimado | Ampliaciones y Reducciones | Modificado | Devengado | Recaudado | Diferencia |
|--|---------------|----------------------------|----------------|----------------------------|---------------|---------------|
| | -1 | -2 | (3=1+2) | -4 | -5 | (6=3-4) |
| Impuestos | | | | | | |
| Contribuciones de Mejoras | | | | | | |
| Derechos | | | | | | |
| Productos | | | | | | |
| Corriente | | | | | | |
| Capital | | | | | | |
| Aprovechamientos | | | | | | |
| Corriente | | | | | | |
| Capital | | | | | | |
| Ingresos por Ventas de Bienes y Servicios | | | | | | |
| Contribuciones no Comprendidas en las Fracciones de la Ley de Ingresos Causados en Ejercicios Fiscales Anteriores Pendientes de Liquidación o Pago | | | | | | |
| Participaciones y Aportaciones | | | | | | |
| Transferencias, Asignaciones, Subsidios y Otras Ayudas | 7,716,613,487 | 4,862,931,654 | 12,579,545,141 | 10,196,403,217 | 8,902,414,720 | 2,383,141,923 |
| Otros Ingresos | | | | | | |
| TOTAL | 7,716,613,487 | 4,862,931,654 | 12,579,545,141 | 10,196,403,217 | 8,902,414,720 | 2,383,141,923 |
| | | | | Ingresos excedentes | | |

| Estado Analítico de Ingresos Por Fuente de Financiamiento | Estimado | Ampliaciones y Reducciones | Modificado | Devengado | Recaudado | Diferencia |
|--|---------------|----------------------------|----------------|----------------|----------------------------|---------------|
| | -1 | -2 | (3=1+2) | -4 | -5 | (6=3-4) |
| Ingresos del Gobierno | 7,716,613,487 | 4,862,931,654 | 12,579,545,141 | 10,196,403,217 | 8,902,414,720 | 2,383,141,923 |
| Impuestos | | | | | | |
| Contribuciones de Mejoras | | | | | | |
| Derechos | | | | | | |
| Productos | | | | | | |
| Corriente | | | | | | |
| Capital | | | | | | |
| Aprovechamientos | | | | | | |
| Corriente | | | | | | |
| Capital | | | | | | |
| Contribuciones no Comprendidas en las Fracciones de la Ley de Ingresos Causados en Ejercicios Fiscales Anteriores Pendientes de Liquidación o Pago | | | | | | |
| Participaciones y Aportaciones | | | | | | |
| Transferencias, Asignaciones, Subsidios y Otras Ayudas | 7,716,613,487 | 4,862,931,654 | 12,579,545,141 | 10,196,403,217 | 8,902,414,720 | 2,383,141,923 |
| Otros Ingresos | | | | | | |
| Ingresos de Organismos y Empresas | | | | | | |
| Cuotas y Aportaciones de Seguridad Social | | | | | | |
| Ingresos por Ventas de Bienes y Servicios | | | | | | |
| Transferencias, Asignaciones, Subsidios y Otras Ayudas | | | | | | |
| Ingresos derivados de financiamiento | | | | | | |
| Ingresos derivados de financiamiento | | | | | | |
| TOTAL | 7,716,613,487 | 4,862,931,654 | 12,579,545,141 | 10,196,403,217 | 8,902,414,720 | 2,383,141,923 |
| | | | | | Ingresos excedentes | |

CUENTA PÚBLICA 2021

ESTADO ANALITICO DEL EJERCICIO DEL PRESUPUESTO DE EGRESOS

CLASIFICACION ADMINISTRATIVA

DEL 1º DE ENERO AL 31 DE DICIEMBRE



| Cve | Concepto | Aprobado 1 | Ampliaciones / Reducciones 2= (3-1) | Modificado 3 = (1+2) | Devengado 4 | Pagado Transferido 5 | Subejercicio 6 = (3-4) |
|-----|---|-------------------------|---|--------------------------|--------------------------|----------------------------|---------------------------|
| 5 | ORGANISMOS PÚBLICOS DESCENTRALIZADOS | 7,716,613,487.00 | 4,862,931,654.19 | 12,579,545,141.19 | 10,196,403,217.78 | 8,902,414,720.39 | 2,383,141,923.41 |
| 40 | SERVICIOS DE SALUD DE OAXACA | 7,716,613,487.00 | 4,862,931,654.19 | 12,579,545,141.19 | 0,196,403,217.78 | 8,902,414,720.39 | 2,383,141,923.41 |
| | TOTAL DEL GASTO: | 7,716,613,487.00 | 4,862,931,654.19 | 12,579,545,141.19 | 10,196,403,217.78 | 8,902,414,720.39 | 2,383,141,923.41 |

CUENTA PÚBLICA 2021

ESTADO ANALITICO DEL EJERCICIO DEL PRESUPUESTO DE EGRESOS

CLASIFICACION ECONOMICA (POR TIPO DE GASTO)

DEL 1º DE ENERO AL 31 DE DICIEMBRE



| Cve | Concepto | Aprobado 1 | Ampliaciones / Reducciones 2= (3-1) | Modificado 3 = (1+2) | Devengado 4 | Pagado 5 | Subejercicio 6 = (3-4) |
|-------------------------------------|--|-------------------------|---|--------------------------|-------------------------|-------------------------|---------------------------|
| 540 | SERVICIOS DE SALUD DE OAXACA | | | | | | |
| 1 | GASTO CORRIENTE | 7,504,034,124.00 | 4,055,499,357.28 | 11,559,533,481.28 | 9,632,952,506.14 | 8,681,419,634.34 | 1,926,580,975.14 |
| 2 | GASTO DE CAPITAL | 212,579,363.00 | 733,511,029.37 | 946,090,392.37 | 515,244,799.84 | 203,000,950.67 | 430,845,592.53 |
| 3 | AMORTIZACIÓN DE LA DEUDA Y DISMINUCIÓN DE PASIVOS | 0.00 | 73,921,267.54 | 73,921,267.54 | 48,205,911.80 | 17,994,135.38 | 25,715,355.74 |
| TOTAL DEPENDENCIA / ENTIDAD: | | 7,716,613,487.00 | 4,862,931,654.19 | 12,579,545,141.19 | 0,196,403,217.78 | 8,902,414,720.39 | 2,383,141,923.41 |

CUENTA PÚBLICA 2021

ESTADO ANALITICO DEL EJERCICIO DEL PRESUPUESTO DE EGRESOS

CLASIFICACION POR OBJETO DEL GASTO (CAPITULO-CONCEPTO)

DEL 1º DE ENERO AL 31 DE DICIEMBRE



| Cve | Concepto | Aprobado 1 | Ampliaciones / Reducciones 2= (3-1) | Modificado 3 = (1+2) | Devengado 4 | Pagado 5 | Subejercicio 6 = (3-4) |
|------------|---|-------------------------|---|--------------------------|-------------------------|-------------------------|---------------------------|
| 540 | SERVICIOS DE SALUD DE OAXACA | | | | | | |
| 4 | TRANSFERENCIAS, ASIGNACIONES, SUBSIDIOS Y OTRAS AYUDAS | 7,504,034,124.00 | 4,055,499,357.28 | 11,559,533,481.28 | 9,632,952,506.14 | 8,681,419,634.34 | 1,926,580,975.14 |
| 1 | TRANSFERENCIAS INTERNAS Y ASIGNACIONES AL SECTOR PÚBLICO | 7,504,034,124.00 | 4,055,484,357.28 | 11,559,518,481.28 | 9,632,952,506.14 | 8,681,419,634.34 | 1,926,565,975.14 |
| 4 | AYUDAS SOCIALES | 0.00 | 15,000.00 | 15,000.00 | 0.00 | 0.00 | 15,000.00 |
| 5 | BIENES MUEBLES, INMUEBLES E INTANGIBLES | 212,579,363.00 | 287,466,443.50 | 500,045,806.50 | 323,107,673.46 | 58,191,883.57 | 176,938,133.04 |
| 1 | MOBILIARIO Y EQUIPO DE ADMINISTRACIÓN | 90,415,290.80 | -61,185,899.75 | 29,229,391.05 | 25,718,380.43 | 1,564,163.37 | 3,511,010.62 |
| 2 | MOBILIARIO Y EQUIPO EDUCACIONAL Y RECREATIVO | 0.00 | 299,188.79 | 299,188.79 | 48,568.11 | 3,000.00 | 250,620.68 |
| 3 | EQUIPO E INSTRUMENTAL MÉDICO Y DE LABORATORIO | 121,134,331.20 | 208,880,301.38 | 330,014,632.58 | 157,932,078.25 | 10,090,776.20 | 172,082,554.33 |
| 4 | VEHÍCULOS Y EQUIPO DE TRANSPORTE | 0.00 | 139,762,273.83 | 139,762,273.83 | 139,152,673.78 | 46,385,000.00 | 609,600.05 |
| 6 | MAQUINARIA, OTROS EQUIPOS Y HERRAMIENTAS | 1,029,741.00 | -449,524.51 | 580,216.49 | 249,488.49 | 148,944.00 | 330,728.00 |
| 9 | ACTIVOS INTANGIBLES | 0.00 | 160,103.76 | 160,103.76 | 6,484.40 | 0.00 | 153,619.36 |
| 6 | INVERSIÓN PÚBLICA | 0.00 | 446,044,585.87 | 446,044,585.87 | 192,137,126.38 | 144,809,067.10 | 253,907,459.49 |
| 1 | OBRA PÚBLICA EN BIENES DE DOMINIO PÚBLICO | 0.00 | 372,229,405.47 | 372,229,405.47 | 118,321,945.98 | 71,493,886.70 | 253,907,459.49 |
| 2 | OBRA PÚBLICA EN BIENES PROPIOS | 0.00 | 73,815,180.40 | 73,815,180.40 | 73,815,180.40 | 73,315,180.40 | 0.00 |
| 9 | DEUDA PÚBLICA | 0.00 | 73,921,267.54 | 73,921,267.54 | 48,205,911.80 | 17,994,135.38 | 25,715,355.74 |
| 9 | ADEUDOS DE EJERCICIOS FISCALES ANTERIORES (ADEFAS) | 0.00 | 73,921,267.54 | 73,921,267.54 | 48,205,911.80 | 17,994,135.38 | 25,715,355.74 |
| | TOTAL DEPENDENCIA / ENTIDAD | 7,716,613,487.00 | 4,862,931,654.19 | 2,579,545,141.19 | 0,196,403,217.78 | 8,902,414,720.39 | 2,383,141,923.41 |

CUENTA PÚBLICA 2021

ESTADO ANALITICO DEL EJERCICIO DEL PRESUPUESTO DE EGRESOS

CLASIFICACION FUNCIONAL (FINALIDAD Y FUNCION)

DEL 1º DE ENERO AL 31 DE DICIEMBRE



| Cve | Concepto | Aprobado 1 | Ampliaciones / Reducciones 2= (3-1) | Modificado 3 = (1+2) | Devengado 4 | Pagado 5 | Subejercicio 6 = (3-4) |
|------------------------------------|-------------------------------------|-------------------------|---|-------------------------|-------------------------|-------------------------|---------------------------|
| 540 | SERVICIOS DE SALUD DE OAXACA | | | | | | |
| 2 | DESARROLLO SOCIAL | 7,716,613,487.00 | 4,862,931,654.19 | 12,579,545,141.19 | 10,196,403,217.78 | 8,902,414,720.39 | 2,383,141,923.41 |
| 3 | SALUD | 7,716,613,487.00 | 4,862,931,654.19 | 12,579,545,141.19 | 10,196,403,217.78 | 8,902,414,720.39 | 2,383,141,923.41 |
| TOTAL DEPENDENCIA / ENTIDAD | | 7,716,613,487.00 | 4,862,931,654.19 | 2,579,545,141.19 | 0,196,403,217.78 | 8,902,414,720.39 | 2,383,141,923.41 |

**ENDEUDAMIENTO NETO
DEL 01 DE ENERO AL 31 DE DICIEMBRE DE 2021
(Pesos)**

| Identificación de Crédito o Instrumento | Contratación/Colocación | Amortización | Endeudamiento Neto |
|--|-------------------------|--------------|--------------------|
| | A | B | C = A - B |
| Créditos Bancarios | | | |
| | | | 0 |
| | | | 0 |
| | | | 0 |
| | | | 0 |
| | | | 0 |
| | | | 0 |
| | | | 0 |
| | | | 0 |
| | | | 0 |
| Total Créditos Bancarios | 0 | 0 | 0 |
| Otros Instrumentos de Deuda | | | |
| | | | 0 |
| | | | 0 |
| | | | 0 |
| | | | 0 |
| | | | 0 |
| | | | 0 |
| | | | 0 |
| | | | 0 |
| Total Otros Instrumentos de Deuda | 0 | 0 | 0 |
| TOTAL | 0 | 0 | 0 |

NO APLICA

**INTERESES DE LA DEUDA
DEL 01 DE ENERO AL 31 DE DICIEMBRE DE 2021
(Pesos)**

| Identificación de Crédito o Instrumento | Devengado | Pagado |
|---|-----------|----------|
| Créditos Bancarios | | |
| | | |
| | | |
| | | |
| | | |
| | | |
| | | |
| | | |
| | | |
| Total de intereses de Créditos Bancarios | 0 | 0 |
| Otros Instrumentos de Deuda | | |
| | | |
| | | |
| | | |
| | | |
| | | |
| | | |
| | | |
| Total de intereses de Otros Instrumentos de Deuda | 0 | 0 |
| TOTAL | 0 | 0 |

NO APLICA

**INDICADORES DE POSTURA FISCAL
DEL 01 DE ENERO AL 31 DE DICIEMBRE DE 2021
(Pesos)**

| Concepto | Estimado | Devengado | Pagado ³ |
|---|----------|-----------|---------------------|
| I. Ingresos Presupuestarios (I=1+2) | 0 | 0 | 0 |
| 1. Ingresos del Gobierno de la Entidad Federativa ¹ | | | |
| 2. Ingresos del Sector Paraestatal ¹ | | | |
| II. Egresos Presupuestarios (II=3+4) | 0 | 0 | 0 |
| 3. Egresos del Gobierno de la Entidad Federativa ² | | | |
| 4. Egresos del Sector Paraestatal ² | | | |
| III. Balance Presupuestario (Superávit o Déficit) (III = I - II) | 0 | 0 | 0 |

| Concepto | Estimado | Devengado | Pagado ³ |
|--|----------|-----------|---------------------|
| III. Balance Presupuestario (Superávit o Déficit) | 0 | 0 | 0 |
| IV. Intereses, Comisiones y Gastos de la Deuda | | | |
| V. Balance Primario (Superávit o Déficit) (V= III - IV) | 0 | 0 | 0 |

| Concepto | Estimado | Devengado | Pagado ³ |
|--|----------|-----------|---------------------|
| A. Financiamiento | | | |
| B. Amortización de la deuda | | | |
| C. Endeudamiento ó desendeudamiento (C = A - B) | 0 | 0 | 0 |

1. Los Ingresos que se presentan son los ingresos presupuestarios totales sin incluir los ingresos por financiamientos. Los Ingresos del Gobierno de la Entidad Federativa corresponden a los del Poder Ejecutivo, Legislativo Judicial y Autónomos

2. Los egresos que se presentan son los egresos presupuestarios totales sin incluir los egresos por amortización. Los egresos del Gobierno de la Entidad Federativa corresponden a los del Poder Ejecutivo, Legislativo, Judicial y Órganos Autónomos

3. Para Ingresos se reportan los ingresos recaudados; para egresos se reportan los egresos pagados

CUENTA PÚBLICA 2021

ESTADO ANALITICO DEL EJERCICIO DEL PRESUPUESTO DE EGRESOS

RESUMEN POR PROGRAMA PRESUPUESTARIO

DEL 1º DE ENERO AL 31 DE DICIEMBRE



| C o n c e p t o | Aprobado 1 | Ampliaciones / Reducciones 2= (3-1) | Modificado 3 = (1+2) | Devengado 4 | Pagado 5 | Subejercicio 6 = (3-4) |
|---|-------------------------|--|---------------------------------|--------------------------|-------------------------|-----------------------------------|
| 5 ORGANISMOS PÚBLICOS DESCENTRALIZADOS | 7,716,613,487.00 | 4,862,931,654.19 | 12,579,545,141.19 | 10,196,403,217.78 | 8,902,414,720.39 | 2,383,141,923.41 |
| 40 SERVICIOS DE SALUD DE OAXACA | 7,716,613,487.00 | 4,862,931,654.19 | 12,579,545,141.19 | 10,196,403,217.78 | 8,902,414,720.39 | 2,383,141,923.41 |
| 1 PROGRAMAS | 7,716,613,487.00 | 4,789,010,386.65 | 12,505,623,873.65 | 10,148,197,305.98 | 8,884,420,585.01 | 2,357,426,567.67 |
| 2 DESEMPEÑO DE LAS FUNCIONES | 7,716,613,487.00 | 4,789,010,386.65 | 12,505,623,873.65 | 10,148,197,305.98 | 8,884,420,585.01 | 2,357,426,567.67 |
| 4 ADEUDOS DE EJERCICIOS FISCALES ANTERIORES | 0.00 | 73,921,267.54 | 73,921,267.54 | 48,205,911.80 | 17,994,135.38 | 25,715,355.74 |
| 9 ADEUDOS DE EJERCICIOS FISCALES ANTERIORES | 0.00 | 73,921,267.54 | 73,921,267.54 | 48,205,911.80 | 17,994,135.38 | 25,715,355.74 |
| TOTAL DEPENDENCIA / ENTIDAD | 7,716,613,487.00 | 4,862,931,654.19 | 12,579,545,141.19 | 10,196,403,217.78 | 8,902,414,720.39 | 2,383,141,923.41 |

REPORTE DE AVANCE DE GESTIÓN

UR 540 - SERVICIOS DE SALUD DE OAXACA

CUARTO TRIMESTRE 2021



| | | | |
|--------------------------------|---|---|--|
| OBJETIVO INSTITUCIONAL: | PROPORCIONAR SERVICIOS DE SALUD A LA POBLACIÓN SIN DERECHOHABIENTIA SOCIAL DEL ESTADO DE OAXACA Y FORTALECER ACCIONES DE PROTECCIÓN Y CONTROL DE RIESGOS SANITARIOS | MATRIZ DE INDICADORES PARA RESULTADOS: | |
| ALINEACIÓN PED: | | FIN: | CONTRIBUIR A GARANTIZAR EL ACCESO UNIVERSAL A LOS SERVICIOS DE SALUD. |
| EJE: | 01-OAXACA INCLUYENTE CON EL DESARROLLO SOCIAL | PROPÓSITO: | LA POBLACIÓN OAXAQUEÑA SIN SEGURIDAD SOCIAL, TIENE ACCESO A LOS SERVICIOS DE SALUD DE MANERA OPORTUNA. |
| TEMA: | 02-SALUD | COMPONENTE: | 491-ACCIONES DE GESTIÓN PARA LA ATENCIÓN MÉDICA |
| OBJETIVO: | 01-GARANTIZAR EL ACCESO UNIVERSAL A LOS SERVICIOS DE SALUD DE MANERA EFECTIVA, OPORTUNA Y CON CALIDAD, MEDIANTE EL ASEGURAMIENTO SOCIAL PÚBLICO Y VOLUNTARIO DE LA POBLACIÓN OAXAQUEÑA, INCLUYENDO LA MEDICINA TRADICIONAL. | ACTIVIDAD: | 2130-DIRECCION EJECUTIVA |
| ESTRATEGIA: | 02-EFICIENTAR LOS SERVICIOS DE SALUD EN OAXACA PARA GARANTIZAR LA CALIDAD EN LA ATENCIÓN. | | |
| LÍNEAS DE ACCIÓN: | 09-ADECUAR LA LEGISLACIÓN VIGENTE PARA INCORPORAR LOS ELEMENTOS ESENCIALES DEL DERECHO A LA SALUD, RELATIVOS A LA DISPONIBILIDAD, CALIDAD, ACCESIBILIDAD Y ACEPTABILIDAD. | | |
| UE: | 001-DIRECCIÓN GENERAL DE SERVICIOS DE SALUD | | |

| ESTRUCTURA PROGRAMATICA | | | | | | | |
|---------------------------------------|---|---|----------|----------|----------|--|----------------|
| PROGRAMA | | SUBPROGRAMA | | PROYECTO | | OBRA/ACTIVIDAD | |
| 159-ATENCIÓN MÉDICA | | 00-- | | 000-- | | 001-ACCIONES DE FORTALECIMIENTO DEL PAPEL RECTOR DE LOS SERVICIOS DE SALUD | |
| POBLACIÓN O ÁREA DE ENFOQUE POTENCIAL | ATRIBUTO DE LA POBLACIÓN O ÁREA DE ENFOQUE: | POBLACIÓN SIN SEGURIDAD SOCIAL EN EL ESTADO DE OAXACA | HOMBRES: | 0 | MUJERES: | 0 | TOTAL: 2438380 |

| PRESUPUESTO ANUAL | | | | | | | |
|-------------------|----------------|---------------|---------------|-------------|--------------|-------------------------------------|---------------|
| Aprobado | Ampliación | Reducción | Modificado | EJERCIDO T1 | EJERCIDO T2 | EJERCIDO T3 | EJERCIDO T4 |
| 13,810,837.60 | 108,743,754.05 | 72,518,098.07 | 50,036,493.58 | 549,613.47 | 1,761,613.70 | 5,153,221.81 | 27,181,997.03 |
| | | | | | | TOTAL EJERCIDO AL TRIMESTRE VIGENTE | 34,646,446.01 |

| PRESUPUESTO TRIMESTRAL DE LA ACTIVIDAD | | | | | | | |
|--|---------------|---------------|---------------|---------------|------------------------------|--|--|
| Aprobado | Modificado | Comprometido | Devengado | Ejercido | % de Ejercido Vs. Modificado | | |
| 2,083,278.40 | 41,725,462.66 | 40,513,010.03 | 27,181,997.03 | 27,181,997.03 | 65.14 | | |

| DATOS DEL INDICADOR | | | | | | | |
|---------------------|---|------------------------|--------------------------------|-----------------------|------------------|--|--|
| Nombre : | PORCENTAJE DE DIRECCIONES EJECUTIVAS REALIZADAS | | | Número de indicador : | 2586 | | |
| Definición : | MIDE EL PORCENTAJE DE DIRECCIONES EJECUTIVAS REALIZADAS, RESPECTO AL TOTAL | | | | | | |
| Método de Cálculo : | (NÚMERO DE DIRECCIONES EJECUTIVAS REALIZADAS / TOTAL DE DIRECCIONES EJECUTIVAS) * 100 | | | | | | |
| Tipo | Dimensión | Frecuencia de Medición | Forma de cálculo del indicador | Tipo de Valor | Sentido Esperado | | |
| GESTIÓN | EFICACIA | TRIMESTRAL | PORCENTAJE | FLUJO | ASCENDENTE | | |

| MEDIOS DE VERIFICACIÓN / FUENTE INFORMACIÓN | | | | SUPUESTO | | | |
|--|--|--|--|---|--|--|--|
| EXPEDIENTE DE ACUERDOS EN PODER DE LA DIRECCIÓN DE ADMINISTRACIÓN. ACTUALIZACIÓN ANUAL | | | | QUE EXISTA QUÓRUM EN LAS REUNIONES DE TRABAJO | | | |

| DATOS DE LA META | | | | | | | |
|---------------------------------|---|--|--|--|--|--|--|
| Definición de la variable Meta: | 1 - NÚMERO DE DIRECCIONES EJECUTIVAS REALIZADAS | | | | | | |
| Unidad de medida: | 25 - NÚMERO | | | | | | |

| LÍNEA BASE | | | | VALOR PROGRAMADO ANUAL | | | |
|------------|------|-------|------|------------------------|------|-------|------|
| AÑO | 2018 | VALOR | 4.00 | AÑO | 2021 | VALOR | 4.00 |

| AVANCE TRIMESTRAL OBRA/ACTIVIDAD | | | | | | | |
|----------------------------------|---------------|--------------|---------------|--------------|----------------------------|--------|--|
| METAS | 1er.TRIMESTRE | 2o.TRIMESTRE | 3er.TRIMESTRE | 4o.TRIMESTRE | CUMPLIMIENTO DE METAS | | |
| PROGRAMACIÓN INICIAL | 1.00 | 1.00 | 1.00 | 1.00 | T1+T2+T3+T4 | 4.00 | |
| PROGRAMACIÓN ACTUALIZADA | 1.00 | 1.00 | 1.00 | 1.00 | T1+T2+T3+T4 | 4.00 | |
| METAS ALCANZADAS | 1.00 | 1.00 | 1.00 | 1.00 | T1+T2+T3+T4 | 4.00 | |
| PORCENTAJE ALCANZADO TRIMESTRAL | 100.00 | 100.00 | 100.00 | 100.00 | PORCENTAJE ALCANZADO ANUAL | 100.00 | |

PORCENTAJE DE CUMPLIMIENTO ALCANZADO EN EL TRIMESTRE: 100.00 %

REPORTE DE AVANCE DE GESTIÓN

UR 540 - SERVICIOS DE SALUD DE OAXACA

CUARTO TRIMESTRE 2021



Gobierno del Estado

ALINEACIÓN PED:

ESTRATEGIA: 02-EFICIENTAR LOS SERVICIOS DE SALUD EN OAXACA PARA GARANTIZAR LA CALIDAD EN LA ATENCIÓN.
 LÍNEAS DE ACCIÓN: 06-MEJORAR LAS COMPETENCIAS Y HABILIDADES GERENCIALES PARA LA ADMINISTRACIÓN DEL SISTEMA DE SALUD.
 UE: 002-SUBDIRECCIÓN GENERAL DE ADMINISTRACIÓN Y FINANZAS

MATRIZ DE INDICADORES PARA RESULTADOS:

COMPONENTE: 491-ACCIONES DE GESTIÓN PARA LA ATENCIÓN MÉDICA
 ACTIVIDAD: 2132-GESTIÓN ADMINISTRATIVA Y FINANCIERA

| ESTRUCTURA PROGRAMÁTICA | | | | | | | | | |
|---|---|---|------------------------|--------------|--|-------------|---|-------------------------------------|----------------------------|
| PROGRAMA | | SUBPROGRAMA | | PROYECTO | | | OBRA/ACTIVIDAD | | |
| 159-ATENCIÓN MÉDICA | | 00-- | | 000-- | | | 002-ACCIONES DE CAPACITACIÓN AL PERSONAL ADMINISTRATIVO Y DIRECTIVO A NIVEL TÉCNICO Y GERENCIAL | | |
| POBLACIÓN O ÁREA DE ENFOQUE POTENCIAL | ATRIBUTO DE LA POBLACIÓN O ÁREA DE ENFOQUE: | POBLACIÓN SIN SEGURIDAD SOCIAL EN EL ESTADO DE OAXACA | | HOMBRES: | 0 | MUJERES: | 0 | TOTAL: | 2438380 |
| PRESUPUESTO ANUAL | | | | | | | | | |
| Aprobado | Ampliación | Reducción | Modificado | EJERCIDO T1 | | EJERCIDO T2 | | EJERCIDO T3 | |
| 1,149,914.00 | 668,570.01 | 1,183,299.56 | 635,184.45 | 0.00 | | 0.00 | | 94,402.00 | |
| | | | | | | | | EJERCIDO T4 | |
| | | | | | | | | 539,624.45 | |
| | | | | | | | | TOTAL EJERCIDO AL TRIMESTRE VIGENTE | |
| | | | | | | | | 634,026.45 | |
| PRESUPUESTO TRIMESTRAL DE LA ACTIVIDAD | | | | | | | | | |
| Aprobado | | Modificado | | Comprometido | | Devengado | | Ejercido | |
| 80,000.00 | | 540,782.45 | | 539,624.45 | | 539,624.45 | | 539,624.45 | |
| | | | | | | | | % de Ejercido Vs. Modificado | |
| | | | | | | | | 99.79 | |
| DATOS DEL INDICADOR | | | | | | | | | |
| Nombre : | PORCENTAJE DE GESTIONES ADMINISTRATIVAS Y FINANCIERAS REALIZADAS | | | | Número de indicador : | 2588 | | | |
| Definición : | MIDE EL PORCENTAJE DE GESTIONES ADMINISTRATIVAS Y FINANCIERAS REALIZADAS, RESPECTO A LO PROGRAMADO | | | | | | | | |
| Método de Cálculo : | (NÚMERO DE GESTIONES ADMINISTRATIVAS Y FINANCIERAS REALIZADAS / NÚMERO DE GESTIONES ADMINISTRATIVAS Y FINANCIERAS PROGRAMADAS A REALIZAR)*100 | | | | | | | | |
| Tipo | Dimensión | | Frecuencia de Medición | | Forma de cálculo del indicador | | Tipo de Valor | | Sentido Esperado |
| GESTIÓN | EFICACIA | | TRIMESTRAL | | PORCENTAJE | | FLUJO | | ASCENDENTE |
| MEDIOS DE VERIFICACIÓN / FUENTE INFORMACIÓN | | | | | SUPUESTO | | | | |
| NO APLICA | | | | | ESTA UNIDAD EJECUTORA DE GASTO, NO GENERA UN PRODUCTO INSTITUCIONAL ALINEADA A ESTA ACTIVIDAD POR LO QUE EN EL EJERCICIO NO SE DESTINARÁ RECURSO | | | | |
| DATOS DE LA META | | | | | | | | | |
| Definición de la variable Meta: | 1 - NÚMERO DE GESTIONES ADMINISTRATIVAS Y FINANCIERAS REALIZADAS | | | | | | | | |
| Unidad de medida: | 25 - NÚMERO | | | | | | | | |
| LÍNEA BASE | | | | | VALOR PROGRAMADO ANUAL | | | | |
| AÑO | 2020 | | VALOR | | 0.00 | | AÑO | 2021 | |
| | | | | | | | VALOR | | 2,560.00 |
| AVANCE TRIMESTRAL OBRA/ACTIVIDAD | | | | | | | | | |
| METAS | 1er.TRIMESTRE | | 2o.TRIMESTRE | | 3er.TRIMESTRE | | 4o.TRIMESTRE | | CUMPLIMIENTO DE METAS |
| PROGRAMACIÓN INICIAL | 640.00 | | 640.00 | | 640.00 | | 640.00 | | T1+T2+T3+T4 |
| PROGRAMACIÓN ACTUALIZADA | 640.00 | | 640.00 | | 640.00 | | 640.00 | | T1+T2+T3+T4 |
| METAS ALCANZADAS | 124.00 | | 416.00 | | 0.00 | | 530.00 | | T1+T2+T3+T4 |
| PORCENTAJE ALCANZADO TRIMESTRAL | 19.38 | | 65.00 | | 0.00 | | 82.81 | | PORCENTAJE ALCANZADO ANUAL |
| | | | | | | | | 41.80 | |

PORCENTAJE DE CUMPLIMIENTO ALCANZADO EN EL TRIMESTRE: 82.81 %

REPORTE DE AVANCE DE GESTIÓN

UR 540 - SERVICIOS DE SALUD DE OAXACA

CUARTO TRIMESTRE 2021



ALINEACIÓN PED:

ESTRATEGIA: 02-EFICIENTAR LOS SERVICIOS DE SALUD EN OAXACA PARA GARANTIZAR LA CALIDAD EN LA ATENCIÓN.
 LÍNEAS DE ACCIÓN: 02-ATENDER OPORTUNA E INTEGRALMENTE DE SALUD A LA POBLACIÓN QUE VIVE EN CONDICIONES DE VULNERABILIDAD Y EN POBREZA EXTREMA.
 UE: 006-SUBDIRECCIÓN GENERAL DE SERVICIOS DE SALUD (1ER. NIVEL)

MATRIZ DE INDICADORES PARA RESULTADOS:

COMPONENTE: 338-ATENCIÓN PRIMARIA A LA SALUD OTORGADA
 ACTIVIDAD: 1837-OTORGAR LA ATENCIÓN MÉDICA DE PRIMER NIVEL

| ESTRUCTURA PROGRAMÁTICA | | | | | | | | | | | | | | | |
|---|--|---|------------------------|------------------|--|------------------|--|------------------|------------------------------|------------------|--|------------|----------------------------|--|------------|
| PROGRAMA | | SUBPROGRAMA | | PROYECTO | | | OBRA/ACTIVIDAD | | | | | | | | |
| 159-ATENCIÓN MÉDICA | | 01-OTORGAMIENTO DE ATENCIÓN PRIMARIA A LA SALUD | | 000-- | | | 001-OTORGAR LA ATENCIÓN MÉDICA DE PRIMER NIVEL | | | | | | | | |
| Población o Área de Enfoque Potencial | Atributo de la Población o Área de Enfoque: | Población sin Seguridad Social en el Estado de Oaxaca | | Hombres: | 0 | Mujeres: | 0 | TOTAL: | 2438380 | | | | | | |
| PRES | | | | | JUAL | | | | | | | | | | |
| Aprobado | Ampliación | Reducción | Modificado | EJERCIDO | EJERCIDO T2 | | EJERCIDO T3 | | EJERCIDO T4 | | | | | | |
| 2,294,504,515.46 | 318,668,314.97 | 81,261,995.38 | 2,531,910,835.05 | 386,010.75 | 279,785,105.74 | | 284,871,404.80 | | 1,545,944,863.15 | | | | | | |
| | | | | | TOTAL EJERCIDO AL TRIMESTRE VIGENTE | | | | | 2,496,612,125.69 | | | | | |
| PRESUPUESTO TRIMESTRAL DE LA ACTIVIDAD | | | | | | | | | | | | | | | |
| Aprobado | | Modificado | | Comprometido | | Devengado | | Ejercido | % de Ejercido Vs. Modificado | | | | | | |
| 635,023,400.95 | | 1,581,216,522.51 | | 1,576,652,116.87 | | 1,545,944,863.15 | | 1,545,944,863.15 | 97.77 | | | | | | |
| DATOS DEL INDICADOR | | | | | | | | | | | | | | | |
| Nombre : | PORCENTAJE DE CONSULTAS MÉDICAS DE PRIMERA VEZ REALIZADAS | | | | Número de indicador : | 1948 | | | | | | | | | |
| Definición : | MIDE EL PORCENTAJE DE CONSULTAS MÉDICAS DE PRIMERA VEZ REALIZADAS CON RESPECTO A LAS CONSULTAS MÉDICAS OTORGADAS | | | | | | | | | | | | | | |
| Método de Cálculo : | (NÚMERO DE CONSULTAS MÉDICAS DE PRIMERA VEZ REALIZADAS / NÚMERO DE CONSULTAS MÉDICAS OTORGADAS)*100 | | | | | | | | | | | | | | |
| Tipo | Dimensión | | Frecuencia de Medición | | Forma de cálculo del indicador | | Tipo de Valor | | Sentido Esperado | | | | | | |
| GESTIÓN | EFICACIA | | TRIMESTRAL | | PORCENTAJE | | FLUJO | | ASCENDENTE | | | | | | |
| MEDIOS DE VERIFICACIÓN / FUENTE INFORMACIÓN | | | | | SUPUESTO | | | | | | | | | | |
| TABLA DINAMICA DE CONSULTAS: HTTP://WWW.DGIS.SALUD.GOB.MX/CONTENIDOS/SINAIS/S_SIS.HTML . ACTUALIZACIÓN TRIMESTRAL | | | | | QUE LAS PERSONAS ACUDAN A CONSULTAS Y QUE LAS CONDICIONES LABORALES DEL PERSONAL MEDICO Y PARAMEDICO SEAN ESTABLES | | | | | | | | | | |
| DATOS DE LA META | | | | | | | | | | | | | | | |
| Definición de la variable Meta: | 1 - NÚMERO DE CONSULTAS MÉDICAS DE PRIMERA VEZ REALIZADAS | | | | | | | | | | | | | | |
| Unidad de medida: | 25 - NÚMERO | | | | | | | | | | | | | | |
| LÍNEA BASE | | | | | VALOR PROGRAMADO ANUAL | | | | | | | | | | |
| AÑO | 2018 | | VALOR | | 0.00 | | AÑO | 2021 | | VALOR | | 907,736.00 | | | |
| AVANCE TRIMESTRAL OBRA/ACTIVIDAD | | | | | | | | | | | | | | | |
| METAS | 1er.TRIMESTRE | | | 2o.TRIMESTRE | | | 3er.TRIMESTRE | | | 4o.TRIMESTRE | | | CUMPLIMIENTO DE METAS | | |
| PROGRAMACIÓN INICIAL | 226,934.00 | | | 226,934.00 | | | 226,934.00 | | | 226,934.00 | | | T1+T2+T3+T4 | | 907,736.00 |
| PROGRAMACIÓN ACTUALIZADA | 299,552.00 | | | 226,934.00 | | | 226,934.00 | | | 226,934.00 | | | T1+T2+T3+T4 | | 980,354.00 |
| METAS ALCANZADAS | 52,194.00 | | | 116,836.00 | | | 94,858.00 | | | 37,671.00 | | | T1+T2+T3+T4 | | 301,559.00 |
| PORCENTAJE ALCANZADO TRIMESTRAL | 17.42 | | | 51.48 | | | 41.80 | | | 16.60 | | | PORCENTAJE ALCANZADO ANUAL | | 30.76 |

PORCENTAJE DE CUMPLIMIENTO ALCANZADO EN EL TRIMESTRE: 16.60 %

**REPORTE DE AVANCE DE GESTIÓN
UR 540 - SERVICIOS DE SALUD DE OAXACA
CUARTO TRIMESTRE 2021**



ALINEACIÓN PED:

ESTRATEGIA: 02-EFICIENTAR LOS SERVICIOS DE SALUD EN OAXACA PARA GARANTIZAR LA CALIDAD EN LA ATENCIÓN.
LÍNEAS DE ACCIÓN: 02-ATENDER OPORTUNA E INTEGRALMENTE DE SALUD A LA POBLACIÓN QUE VIVE EN CONDICIONES DE VULNERABILIDAD Y EN POBREZA EXTREMA.
UE: 006-SUBDIRECCIÓN GENERAL DE SERVICIOS DE SALUD (1ER. NIVEL)

MATRIZ DE INDICADORES PARA RESULTADOS:

COMPONENTE: 338-ATENCIÓN PRIMARIA A LA SALUD OTORGADA
ACTIVIDAD: 1842-ATENDER A LAS UNIDADES MÉDICAS DE PRIMER NIVEL CON GASTOS OPERATIVOS

| ESTRUCTURA PROGRAMÁTICA | | | | | | | | | |
|--|--|---|----------------|-------------------------------------|---|----------------|---|------------------------------|-----------------------|
| PROGRAMA | | SUBPROGRAMA | | PROYECTO | | | OBRA/ACTIVIDAD | | |
| 159-ATENCIÓN MÉDICA | | 01-OTORGAMIENTO DE ATENCIÓN PRIMARIA A LA SALUD | | 000-- | | | 002-GASTOS OPERATIVOS DE UNIDADES MÉDICAS DE PRIMER NIVEL | | |
| POBLACIÓN O ÁREA DE ENFOQUE POTENCIAL | ATRIBUTO DE LA POBLACIÓN O ÁREA DE ENFOQUE: | POBLACIÓN SIN SEGURIDAD SOCIAL EN EL ESTADO DE OAXACA | | HOMBRES: | 0 | MUJERES: | 0 | TOTAL: | 2438380 |
| PRESUPUESTO ANUAL | | | | | | | | | |
| Aprobado | Ampliación | Reducción | Modificado | EJERCIDO T1 | | EJERCIDO T2 | | EJERCIDO T3 | |
| 124,879,297.00 | 539,051,051.75 | 141,908,975.11 | 522,021,373.64 | 174,250,313.14 | | 0.00 | | 0.00 | |
| | | | | TOTAL EJERCIDO AL TRIMESTRE VIGENTE | | | | 437,093,616.35 | |
| PRESUPUESTO TRIMESTRAL DE LA ACTIVIDAD | | | | | | | | | |
| Aprobado | | Modificado | | Comprometido | | Devengado | | Ejercido | |
| 0.00 | | 279,872,981.32 | | 279,872,981.32 | | 262,843,303.21 | | 262,843,303.21 | |
| | | | | | | | | % de Ejercido Vs. Modificado | |
| | | | | | | | | 93.92 | |
| DATOS DEL INDICADOR | | | | | | | | | |
| Nombre : | PORCENTAJE DE UNIDADES MÉDICAS DE PRIMER NIVEL CON GASTOS DE OPERACIÓN FINANCIADOS | | | | Número de indicador : | 1953 | | | |
| Definición : | MIDE EL PORCENTAJE DE UNIDADES MÉDICAS DE PRIMER NIVEL CON GASTOS DE OPERACIÓN FINANCIADOS | | | | | | | | |
| Método de Cálculo : | (UNIDADES MÉDICAS DE PRIMER NIVEL CON GASTOS DE OPERACIÓN FINANCIADOS / TOTAL DE UNIDADES MÉDICAS DE PRIMER NIVEL)*100 | | | | | | | | |
| Tipo | Dimensión | Frecuencia de Medición | | Forma de cálculo del indicador | | Tipo de Valor | | Sentido Esperado | |
| GESTIÓN | EFICACIA | TRIMESTRAL | | PORCENTAJE | | FLUJO | | ASCENDENTE | |
| MEDIOS DE VERIFICACIÓN / FUENTE INFORMACIÓN | | | | | SUPUESTO | | | | |
| FACTURA, DOCUMENTOS DE PAGOS. BAJO RESGUARDO DE LA UNIDAD DE FINANZAS DE LA DIRECCION DE ADMINISTRACION. REPORTE TRIMESTRAL. | | | | | QUE LOS RECURSOS FINANCIEROS SE AUTORIZEN EN TIEMPO Y FORMA | | | | |
| DATOS DE LA META | | | | | | | | | |
| Definición de la variable Meta: | 1 - NÚMERO DE UNIDADES MÉDICAS DE PRIMER NIVEL CON GASTOS DE OPERACIÓN FINANCIADOS | | | | | | | | |
| Unidad de medida: | 25 - NÚMERO | | | | | | | | |
| LÍNEA BASE | | | | | VALOR PROGRAMADO ANUAL | | | | |
| AÑO | 2018 | | VALOR | 745.00 | AÑO | 2021 | | VALOR | 348.00 |
| AVANCE TRIMESTRAL OBRA/ACTIVIDAD | | | | | | | | | |
| METAS | 1er.TRIMESTRE | | 2o.TRIMESTRE | | 3er.TRIMESTRE | | 4o.TRIMESTRE | | CUMPLIMIENTO DE METAS |
| PROGRAMACIÓN INICIAL | 87.00 | | 87.00 | | 87.00 | | 87.00 | T1+T2+T3+T4 | 348.00 |
| PROGRAMACIÓN ACTUALIZADA | 545.00 | | 87.00 | | 87.00 | | 87.00 | T1+T2+T3+T4 | 806.00 |
| METAS ALCANZADAS PORCENTAJE | 0.00 | | 174.00 | | 0.00 | | 110.00 | T1+T2+T3+T4 | 284.00 |
| ALCANZADO TRIMESTRAL | 0.00 | | 200.00 | | 0.00 | | 126.44 | PORCENTAJE ALCANZADO ANUAL | 35.24 |

PORCENTAJE DE CUMPLIMIENTO ALCANZADO EN EL TRIMESTRE: 126.44 %

REPORTE DE AVANCE DE GESTIÓN

UR 540 - SERVICIOS DE SALUD DE OAXACA

CUARTO TRIMESTRE 2021



Gobierno del Estado

ALINEACIÓN PED:

ESTRATEGIA: 01-INCREMENTAR LA COBERTURA DE LOS SERVICIOS DE SALUD DE LA POBLACIÓN DEL ESTADO, A TRAVÉS DE ACCIONES DE AFILIACIÓN Y REAFILIACIÓN EN TODOS LOS REGÍMENES, PRIORITARIAMENTE A LA POBLACIÓN SIN DERECHO A HABER EN LA AFILIACIÓN.
LÍNEAS DE ACCIÓN: 05-ACERCAR LOS SERVICIOS DE SALUD A LAS COMUNIDADES MARGINADAS MEDIANTE LAS UNIDADES MÓVILES DE ATENCIÓN MÉDICA.
UE: 004-SUBDIRECCIÓN GENERAL DE SERVICIOS DE SALUD

MATRIZ DE INDICADORES PARA RESULTADOS:

COMPONENTE: 338-ATENCIÓN PRIMARIA A LA SALUD OTORGADA
ACTIVIDAD: 1843-ATENDER A LAS UNIDADES MÉDICAS MÓVILES CON GASTOS OPERATIVOS

| ESTRUCTURA PROGRAMÁTICA | | | | | | | |
|---------------------------------------|---|---|--|----------|---|---|---------|
| PROGRAMA | | SUBPROGRAMA | | PROYECTO | | OBRA/ACTIVIDAD | |
| 159-ATENCIÓN MÉDICA | | 01-OTORGAMIENTO DE ATENCIÓN PRIMARIA A LA SALUD | | 000-- | | 003-GASTOS OPERATIVOS DE UNIDADES MEDICAS MÓVILES | |
| POBLACIÓN O ÁREA DE ENFOQUE POTENCIAL | ATRIBUTO DE LA POBLACIÓN O ÁREA DE ENFOQUE: | POBLACIÓN SIN SEGURIDAD SOCIAL EN EL ESTADO DE OAXACA | | HOMBRES: | 0 | MUJERES: | 0 |
| | | | | | | TOTAL: | 2438380 |

| PRESUPUESTO ANUAL | | | | | | | |
|-------------------------------------|---------------|-----------|---------------|---------------|-------------|--------------|---------------|
| Aprobado | Ampliación | Reducción | Modificado | EJERCIDO T1 | EJERCIDO T2 | EJERCIDO T3 | EJERCIDO T4 |
| 0.00 | 51,204,163.36 | 0.00 | 51,204,163.36 | 14,843,231.91 | 0.00 | 8,741,962.99 | 24,568,607.83 |
| TOTAL EJERCIDO AL TRIMESTRE VIGENTE | | | | | | | 48,153,802.73 |

| PRESUPUESTO TRIMESTRAL DE LA ACTIVIDAD | | | | | | | |
|--|---------------|---------------|---------------|---------------|------------------------------|--|--|
| Aprobado | Modificado | Comprometido | Devengado | Ejercido | % de Ejercido Vs. Modificado | | |
| 0.00 | 26,925,755.52 | 25,056,427.92 | 24,568,607.83 | 24,568,607.83 | 91.25 | | |

| DATOS DEL INDICADOR | | | | | | | |
|---------------------|---|--|--|-----------------------|------|--|--|
| Nombre : | PORCENTAJE DE UNIDADES MÉDICAS MÓVILES CON GASTOS DE OPERACIÓN FINANCIADAS | | | Número de indicador : | 1954 | | |
| Definición : | MIDE EL PORCENTAJE DE UNIDADES MÉDICAS MÓVILES QUE OPERAN EN COMUNIDADES MARGINADAS CON GASTOS DE OPERACIÓN FINANCIADAS | | | | | | |
| Método de Cálculo : | (UNIDADES MÉDICAS MÓVILES CON GASTOS DE OPERACIÓN FINANCIADAS / TOTAL DE UNIDADES MÉDICAS MÓVILES)*100 | | | | | | |

| Tipo | Dimensión | Frecuencia de Medición | Forma de cálculo del indicador | Tipo de Valor | Sentido Esperado |
|---------|------------|------------------------|--------------------------------|---------------|------------------|
| GESTIÓN | EFICIENCIA | TRIMESTRAL | PORCENTAJE | FLUJO | ASCENDENTE |

| MEDIOS DE VERIFICACIÓN / FUENTE INFORMACIÓN | | | | SUPUESTO | | | |
|---|--|--|--|---|--|--|--|
| FACTURA , OFICIO DE SOLICITUD DE RECURSO, BAJO RESGUARDO DE LA UNIDAD DE FINANZAS DE LA DIRECCION DE ADMINISTRACION DE LOS SSO. REPORTESTRIMESTRALES. | | | | QUE LOS RECURSOS FINANCIEROS SE AUTORICEN EN TIEMPO Y FORMA | | | |

| DATOS DE LA META | | | | | | | |
|---------------------------------|--|--|--|--|--|--|--|
| Definición de la variable Meta: | 1 - NÚMERO DE UNIDADES MÉDICAS MÓVILES CON GASTOS DE OPERACIÓN FINANCIADAS | | | | | | |
| Unidad de medida: | 25 - NÚMERO | | | | | | |

| LÍNEA BASE | | | | VALOR PROGRAMADO ANUAL | | | |
|------------|------|-------|--------|------------------------|------|-------|--------|
| AÑO | 2018 | VALOR | 180.00 | AÑO | 2021 | VALOR | 180.00 |

| AVANCE TRIMESTRAL OBRA/ACTIVIDAD | | | | | | | |
|----------------------------------|---------------|--------------|---------------|--------------|----------------------------|-----------|--|
| METAS | 1er.TRIMESTRE | 2o.TRIMESTRE | 3er.TRIMESTRE | 4o.TRIMESTRE | CUMPLIMIENTO DE METAS | | |
| PROGRAMACIÓN INICIAL | 45.00 | 45.00 | 45.00 | 45.00 | T1+T2+T3+T4 | 180.00 | |
| PROGRAMACIÓN ACTUALIZADA | 32,516.00 | 45.00 | 45.00 | 45.00 | T1+T2+T3+T4 | 32,651.00 | |
| METAS ALCANZADAS | 0.00 | 90.00 | 110.00 | 100.00 | T1+T2+T3+T4 | 300.00 | |
| PORCENTAJE ALCANZADO TRIMESTRAL | 0.00 | 200.00 | 244.44 | 222.22 | PORCENTAJE ALCANZADO ANUAL | 0.92 | |

PORCENTAJE DE CUMPLIMIENTO ALCANZADO EN EL TRIMESTRE: 222.22 %

**REPORTE DE AVANCE DE GESTIÓN
UR 540 - SERVICIOS DE SALUD DE OAXACA
CUARTO TRIMESTRE 2021**



ALINEACIÓN PED:

ESTRATEGIA: 02-EFICIENTAR LOS SERVICIOS DE SALUD EN OAXACA PARA GARANTIZAR LA CALIDAD EN LA ATENCIÓN.
LÍNEAS DE ACCIÓN: 02-ATENDER OPORTUNA E INTEGRALMENTE DE SALUD A LA POBLACIÓN QUE VIVE EN CONDICIONES DE VULNERABILIDAD Y EN POBREZA EXTREMA.
UE: 006-SUBDIRECCIÓN GENERAL DE SERVICIOS DE SALUD (1ER. NIVEL)

MATRIZ DE INDICADORES PARA RESULTADOS:

COMPONENTE: 338-ATENCIÓN PRIMARIA A LA SALUD OTORGADA
ACTIVIDAD: 2312-REALIZAR MANTENIMIENTO DE UNIDADES MÉDICAS TERMINADAS DE PRIMER NIVEL

| ESTRUCTURA PROGRAMATICA | | | | | | | |
|---------------------------------------|---|---|--|----------|---|--|---------|
| PROGRAMA | | SUBPROGRAMA | | PROYECTO | | OBRA/ACTIVIDAD | |
| 159-ATENCIÓN MÉDICA | | 01-OTORGAMIENTO DE ATENCIÓN PRIMARIA A LA SALUD | | 000-- | | 004-REALIZAR MANTENIMIENTO DE UNIDADES MÉDICAS DE PRIMER NIVEL | |
| POBLACIÓN O ÁREA DE ENFOQUE POTENCIAL | ATRIBUTO DE LA POBLACIÓN O ÁREA DE ENFOQUE: | POBLACIÓN SIN SEGURIDAD SOCIAL EN EL ESTADO DE OAXACA | | HOMBRES: | 0 | MUJERES: | 0 |
| | | | | | | TOTAL: | 2438380 |

| PRESUPUESTO ANUAL | | | | | | | |
|-------------------|---------------|-----------|---------------|-------------------------------------|--|-------------|--|
| Aprobado | Ampliación | Reducción | Modificado | EJERCIDO T1 | | EJERCIDO T2 | |
| 0.00 | 76,946,377.46 | 0.00 | 76,946,377.46 | 0.00 | | 0.00 | |
| | | | | EJERCIDO T3 | | EJERCIDO T4 | |
| | | | | 0.00 | | 0.00 | |
| | | | | TOTAL EJERCIDO AL TRIMESTRE VIGENTE | | | |
| | | | | 0.00 | | | |

| PRESUPUESTO TRIMESTRAL DE LA ACTIVIDAD | | | | | | | |
|--|--|---------------|--|---------------|--|------------------------------|--|
| Aprobado | | Modificado | | Comprometido | | Devengado | |
| 0.00 | | 76,946,377.46 | | 76,946,377.46 | | 0.00 | |
| | | | | Ejercido | | % de Ejercido Vs. Modificado | |
| | | | | 0.00 | | 0.00 | |

| DATOS DEL INDICADOR | | | | | | | |
|---------------------|--|------------------------|--------------------------------|-----------------------|---------------|------------------|--|
| Nombre : | PORCENTAJE DE UNIDADES MÉDICAS CON MANTENIMIENTO CONCLUIDO | | | Número de indicador : | 2778 | | |
| Definición : | MIDE EL PORCENTAJE DE UNIDADES MÉDICAS CON MANTENIMIENTO CONCLUIDO, RESPECTO A LO PROGRAMADO | | | | | | |
| Método de Cálculo : | (NÚMERO DE UNIDADES MÉDICAS CON MANTENIMIENTO CONCLUIDO/NÚMERO DE UNIDADES MÉDICAS CON MANTENIMIENTO PROGRAMADO)*100 | | | | | | |
| Tipo | Dimensión | Frecuencia de Medición | Forma de cálculo del indicador | | Tipo de Valor | Sentido Esperado | |
| GESTIÓN | EFICACIA | TRIMESTRAL | PORCENTAJE | | ACUMULADO | ASCENDENTE | |

| MEDIOS DE VERIFICACIÓN / FUENTE INFORMACIÓN | | | | SUPUESTO | | | |
|---|--|--|--|----------|--|--|--|
|---|--|--|--|----------|--|--|--|

| DATOS DE LA META | | | | | | | |
|---------------------------------|--|--|--|--|--|--|--|
| Definición de la variable Meta: | 1 - NÚMERO DE UNIDADES MÉDICAS CON MANTENIMIENTO CONCLUIDO | | | | | | |
| Unidad de medida: | 25 - NÚMERO | | | | | | |

| LÍNEA BASE | | | | VALOR PROGRAMADO ANUAL | | | |
|------------|-------|--|--|------------------------|--------|--|--|
| AÑO | VALOR | | | AÑO | VALOR | | |
| | 0.00 | | | 2021 | 100.00 | | |

| AVANCE TRIMESTRAL OBRA/ACTIVIDAD | | | | | | | |
|----------------------------------|---------------|--------------|---------------|--------------|----------------------------|--------|--|
| METAS | 1er.TRIMESTRE | 2o.TRIMESTRE | 3er.TRIMESTRE | 4o.TRIMESTRE | CUMPLIMIENTO DE METAS | | |
| PROGRAMACIÓN INICIAL | 0.00 | 0.00 | 0.00 | 100.00 | T1+T2+T3+T4 | 100.00 | |
| PROGRAMACIÓN ACTUALIZADA | 0.00 | 0.00 | 0.00 | 100.00 | T1+T2+T3+T4 | 100.00 | |
| METAS ALCANZADAS | 0.00 | 0.00 | 0.00 | 0.00 | T1+T2+T3+T4 | 0.00 | |
| PORCENTAJE ALCANZADO TRIMESTRAL | 0.00 | 0.00 | 0.00 | 0.00 | PORCENTAJE ALCANZADO ANUAL | 0.00 | |

PORCENTAJE DE CUMPLIMIENTO ALCANZADO EN EL TRIMESTRE: 0.00 %

REPORTE DE AVANCE DE GESTIÓN

UR 540 - SERVICIOS DE SALUD DE OAXACA

CUARTO TRIMESTRE 2021



Gobierno del Estado

ALINEACIÓN PED:

ESTRATEGIA: 02-EFICIENTAR LOS SERVICIOS DE SALUD EN OAXACA PARA GARANTIZAR LA CALIDAD EN LA ATENCIÓN.
 LÍNEAS DE ACCIÓN: 02-ATENDER OPORTUNA E INTEGRALMENTE DE SALUD A LA POBLACIÓN QUE VIVE EN CONDICIONES DE VULNERABILIDAD Y EN POBREZA EXTREMA.
 UE: 005-SUBDIRECCIÓN GENERAL DE SERVICIOS DE SALUD (2° NIVEL)

MATRIZ DE INDICADORES PARA RESULTADOS:

COMPONENTE: 339-ATENCIÓN MÉDICA BÁSICA ESPECIALIZADA OTORGADA
 ACTIVIDAD: 1844-OTORGAR ATENCIÓN MÉDICA DE SEGUNDO NIVEL

| ESTRUCTURA PROGRAMÁTICA | | | | | | | |
|---------------------------------------|---|---|--|----------|---|--|---------|
| PROGRAMA | | SUBPROGRAMA | | PROYECTO | | OBRA/ACTIVIDAD | |
| 159-ATENCIÓN MÉDICA | | 02-OTORGAMIENTO DE ATENCIÓN MÉDICA BÁSICA ESPECIALIZADA | | 000-- | | 001-OTORGAR ATENCIÓN MÉDICA DE SEGUNDO NIVEL | |
| POBLACIÓN O ÁREA DE ENFOQUE POTENCIAL | ATRIBUTO DE LA POBLACIÓN O ÁREA DE ENFOQUE: | POBLACIÓN SIN SEGURIDAD SOCIAL EN EL ESTADO DE OAXACA | | HOMBRES: | 0 | MUJERES: | 0 |
| | | | | TOTAL: | | | 2438380 |

| PRESUPUESTO ANUAL | | | | | | | | |
|-------------------|------------------|----------------|------------------|-------------------------------------|----------------|----------------|------------------|------------------|
| Aprobado | Ampliación | Reducción | Modificado | EJERCIDO T1 | EJERCIDO T2 | EJERCIDO T3 | EJERCIDO T4 | |
| 2,702,184,260.85 | 1,078,323,535.48 | 623,308,603.72 | 3,157,199,192.61 | 403,726,617.20 | 714,922,599.92 | 528,566,916.40 | 1,355,588,358.95 | |
| | | | | TOTAL EJERCIDO AL TRIMESTRE VIGENTE | | | | 3,002,804,492.47 |

| PRESUPUESTO TRIMESTRAL DE LA ACTIVIDAD | | | | | | | |
|--|------------------|------------------|------------------|------------------|------------------------------|--|--|
| Aprobado | Modificado | Comprometido | Devengado | Ejercido | % de Ejercido Vs. Modificado | | |
| 747,404,371.36 | 1,494,806,075.32 | 1,491,499,071.51 | 1,355,588,358.95 | 1,355,588,358.95 | 90.69 | | |

| DATOS DEL INDICADOR | | | | | | | |
|---------------------|---|------------------------|--------------------------------|-----------------------|------------------|--|--|
| Nombre : | PORCENTAJE DE LA CAPACIDAD HOSPITALARIA OCUPADA | | | Número de indicador : | 1955 | | |
| Definición : | MIDE EL PORCENTAJE DE LA CAPACIDAD HOSPITALARIA OCUPADA | | | | | | |
| Método de Cálculo : | (TOTAL DE DÍAS PACIENTE / TOTAL DE DÍAS CAMA)*100 | | | | | | |
| Tipo | Dimensión | Frecuencia de Medición | Forma de cálculo del indicador | Tipo de Valor | Sentido Esperado | | |
| GESTIÓN | EFICACIA | TRIMESTRAL | PORCENTAJE | FLUJO | ASCENDENTE | | |

| MEDIOS DE VERIFICACIÓN / FUENTE INFORMACIÓN | SUPUESTO |
|---|---|
| TABLA DINAMICA: HTTP://WWW.DGIS.SALUD.GOB.MX/CONTENIDOS/SINAIS/S_SIS.HTML . PERIODO DE ACTUALIZACIÓN TRIMESTRAL | TABLA DINAMICA GENERADA POR LA DIRECCIÓN DE ATENCIÓN MÉDICA, DISPONIBLE EN HTTP://WWW.DGIS.SALUD.GOB.MX/CONTENIDOS/SINAIS/S_SIS.HTML ACTUALIZADA SEMESTRALMENTE.. |

| DATOS DE LA META | | | | | | | |
|---------------------------------|------------------------------------|--|--|--|--|--|--|
| Definición de la variable Meta: | 1 - CAPACIDAD HOSPITALARIA OCUPADA | | | | | | |
| Unidad de medida: | 25 - NÚMERO | | | | | | |

| LÍNEA BASE | | | | VALOR PROGRAMADO ANUAL | | | |
|------------|------|-------|-------|------------------------|------|-------|--------|
| AÑO | 2018 | VALOR | 65.00 | AÑO | 2021 | VALOR | 300.00 |

| AVANCE TRIMESTRAL OBRA/ACTIVIDAD | | | | | | | |
|----------------------------------|---------------|--------------|---------------|--------------|----------------------------|--------|--|
| METAS | 1er.TRIMESTRE | 2o.TRIMESTRE | 3er.TRIMESTRE | 4o.TRIMESTRE | CUMPLIMIENTO DE METAS | | |
| PROGRAMACIÓN INICIAL | 75.00 | 75.00 | 75.00 | 75.00 | T1+T2+T3+T4 | 300.00 | |
| PROGRAMACIÓN ACTUALIZADA | 110.00 | 78.00 | 75.00 | 75.00 | T1+T2+T3+T4 | 338.00 | |
| METAS ALCANZADAS | 52.00 | 40.00 | 41.00 | 38.00 | T1+T2+T3+T4 | 171.00 | |
| PORCENTAJE ALCANZADO TRIMESTRAL | 47.27 | 51.28 | 54.67 | 50.67 | PORCENTAJE ALCANZADO ANUAL | 50.59 | |

PORCENTAJE DE CUMPLIMIENTO ALCANZADO EN EL TRIMESTRE: 50.67 %

REPORTE DE AVANCE DE GESTIÓN

UR 540 - SERVICIOS DE SALUD DE OAXACA

CUARTO TRIMESTRE 2021



Gobierno del Estado

ALINEACIÓN PED:

ESTRATEGIA: 02-EFICIENTAR LOS SERVICIOS DE SALUD EN OAXACA PARA GARANTIZAR LA CALIDAD EN LA ATENCIÓN.
LÍNEAS DE ACCIÓN: 02-ATENDER OPORTUNA E INTEGRALMENTE DE SALUD A LA POBLACIÓN QUE VIVE EN CONDICIONES DE VULNERABILIDAD Y EN POBREZA EXTREMA.
UE: 005-SUBDIRECCIÓN GENERAL DE SERVICIOS DE SALUD (2° NIVEL)

MATRIZ DE INDICADORES PARA RESULTADOS:

COMPONENTE: 339-ATENCIÓN MÉDICA BÁSICA ESPECIALIZADA OTORGADA
ACTIVIDAD: 2287-ATENDER A LAS UNIDADES MÉDICAS DE SEGUNDO NIVEL CON GASTOS OPERATIVOS

| ESTRUCTURA PROGRAMÁTICA | | | | | | | |
|---------------------------------------|---|---|--|----------|---|--|---------|
| PROGRAMA | | SUBPROGRAMA | | PROYECTO | | OBRA/ACTIVIDAD | |
| 159-ATENCIÓN MÉDICA | | 02-OTORGAMIENTO DE ATENCIÓN MÉDICA BÁSICA ESPECIALIZADA | | 000-- | | 002-GASTOS OPERATIVOS DE UNIDADES MÉDICAS DE SEGUNDO NIVEL | |
| POBLACIÓN O ÁREA DE ENFOQUE POTENCIAL | ATRIBUTO DE LA POBLACIÓN O ÁREA DE ENFOQUE: | POBLACIÓN SIN SEGURIDAD SOCIAL EN EL ESTADO DE OAXACA | | HOMBRES: | 0 | MUJERES: | 0 |
| | | | | TOTAL: | | | 2438380 |

| PRESUPUESTO ANUAL | | | | | | | |
|-------------------|----------------|----------------|----------------|-------------------------------------|---------------|----------------|----------------|
| Aprobado | Ampliación | Reducción | Modificado | EJERCIDO T1 | EJERCIDO T2 | EJERCIDO T3 | EJERCIDO T4 |
| 500,929,605.26 | 711,114,841.32 | 453,450,436.57 | 758,594,010.01 | 0.00 | 33,922,367.13 | 43,314,004.33 | 642,879,533.72 |
| | | | | TOTAL EJERCIDO AL TRIMESTRE VIGENTE | | 720,115,905.18 | |

| PRESUPUESTO TRIMESTRAL DE LA ACTIVIDAD | | | | | | | |
|--|----------------|----------------|----------------|----------------|------------------------------|--|--|
| Aprobado | Modificado | Comprometido | Devengado | Ejercido | % de Ejercido Vs. Modificado | | |
| 59,791,140.00 | 681,357,638.55 | 681,357,636.36 | 642,879,533.72 | 642,879,533.72 | 94.35 | | |

DATOS DEL INDICADOR

| | | | | | | | |
|---------------------|--|--|--|-----------------------|------|--|--|
| Nombre : | PORCENTAJE DE COBERTURA CON GASTOS OPERATIVOS EN UNIDADES MÉDICAS DE SEGUNDO NIVEL | | | Número de indicador : | 2686 | | |
| Definición : | MIDE EL PORCENTAJE DE COBERTURA CON GASTOS OPERATIVOS EN UNIDADES MÉDICAS DE SEGUNDO NIVEL, RESPECTO AL TOTAL DE UNIDADES MÉDICAS DE SEGUNDO NIVEL | | | | | | |
| Método de Cálculo : | (NÚMERO DE UNIDADES MÉDICAS DE SEGUNDO NIVEL CON COBERTURA CON GASTOS OPERATIVOS / TOTAL DE UNIDADES MÉDICAS DE SEGUNDO NIVEL)*100 | | | | | | |

| Tipo | Dimensión | Frecuencia de Medición | Forma de cálculo del indicador | Tipo de Valor | Sentido Esperado |
|---------|-----------|------------------------|--------------------------------|---------------|------------------|
| GESTIÓN | EFICACIA | TRIMESTRAL | PORCENTAJE | FLUJO | ASCENDENTE |

| MEDIOS DE VERIFICACIÓN / FUENTE INFORMACIÓN | SUPUESTO |
|---|---|
| FACTURA, DOCUMENTACIÓN DE PAGO BAJO RESGUARDO DE LA UNIDAD DE FINANZAS DE LA DIRECCION DE ADMINISTRACION DE LOS SSO. ACTUALIZACIÓN TRIMESTRAL | QUE LAS PERSONAS QUE REQUIEREN ATENCIONES MEDICAS ACUDAN A CONSULTAS A LAS UNIDADES MEDICAS DE LOS SERVICIOS DE SALUD |

DATOS DE LA META

| | | | | | | | |
|---------------------------------|--|--|--|--|--|--|--|
| Definición de la variable Meta: | 1 - MIDE EL NÚMERO DE COBERTURA CON GASTOS OPERATIVOS EN UNIDADES MÉDICAS DE SEGUNDO NIVEL | | | | | | |
| Unidad de medida: | 25 - NÚMERO | | | | | | |

| LÍNEA BASE | | | | VALOR PROGRAMADO ANUAL | | | |
|------------|------|-------|-------|------------------------|------|-------|-------|
| AÑO | 2018 | VALOR | 30.00 | AÑO | 2021 | VALOR | 16.00 |

| AVANCE TRIMESTRAL OBRA/ACTIVIDAD | | | | | | | |
|----------------------------------|---------------|--------------|---------------|--------------|----------------------------|--------|--|
| METAS | 1er.TRIMESTRE | 2o.TRIMESTRE | 3er.TRIMESTRE | 4o.TRIMESTRE | CUMPLIMIENTO DE METAS | | |
| PROGRAMACIÓN INICIAL | 4.00 | 4.00 | 4.00 | 4.00 | T1+T2+T3+T4 | 16.00 | |
| PROGRAMACIÓN ACTUALIZADA | 4.00 | 4.00 | 4.00 | 23.00 | T1+T2+T3+T4 | 35.00 | |
| METAS ALCANZADAS | 0.00 | 8.00 | 0.00 | 38.00 | T1+T2+T3+T4 | 46.00 | |
| PORCENTAJE ALCANZADO TRIMESTRAL | 0.00 | 200.00 | 0.00 | 165.22 | PORCENTAJE ALCANZADO ANUAL | 131.43 | |

PORCENTAJE DE CUMPLIMIENTO ALCANZADO EN EL TRIMESTRE: 165.22 %

REPORTE DE AVANCE DE GESTIÓN

UR 540 - SERVICIOS DE SALUD DE OAXACA

CUARTO TRIMESTRE 2021



Gobierno del Estado

ALINEACIÓN PED:

ESTRATEGIA: 02-EFICIENTAR LOS SERVICIOS DE SALUD EN OAXACA PARA GARANTIZAR LA CALIDAD EN LA ATENCIÓN.
 LÍNEAS DE ACCIÓN: 02-ATENDER OPORTUNA E INTEGRALMENTE DE SALUD A LA POBLACIÓN QUE VIVE EN CONDICIONES DE VULNERABILIDAD Y EN POBREZA EXTREMA.
 UE: 005-SUBDIRECCIÓN GENERAL DE SERVICIOS DE SALUD (2° NIVEL)

MATRIZ DE INDICADORES PARA RESULTADOS:

COMPONENTE: 339-ATENCIÓN MÉDICA BÁSICA ESPECIALIZADA OTORGADA
 ACTIVIDAD: 1845-REALIZAR CIRUGÍA EXTRAMURO

| ESTRUCTURA PROGRAMÁTICA | | | | | | | |
|---------------------------------------|---|---|--|----------|---|----------------------------------|---------|
| PROGRAMA | | SUBPROGRAMA | | PROYECTO | | OBRA/ACTIVIDAD | |
| 159-ATENCIÓN MÉDICA | | 02-OTORGAMIENTO DE ATENCIÓN MÉDICA BÁSICA ESPECIALIZADA | | 000-- | | 003-REALIZAR CIRUGÍAS EXTRAMUROS | |
| POBLACIÓN O ÁREA DE ENFOQUE POTENCIAL | ATRIBUTO DE LA POBLACIÓN O ÁREA DE ENFOQUE: | POBLACIÓN SIN SEGURIDAD SOCIAL EN EL ESTADO DE OAXACA | | HOMBRES: | 0 | MUJERES: | 0 |
| | | | | TOTAL: | | | 2438380 |

| PRESUPUESTO ANUAL | | | | | | | |
|-------------------|--------------|------------|--------------|-------------------------------------|-------------|--------------|--------------|
| Aprobado | Ampliación | Reducción | Modificado | EJERCIDO T1 | EJERCIDO T2 | EJERCIDO T3 | EJERCIDO T4 |
| 980,544.00 | 1,510,811.46 | 698,784.98 | 1,792,570.48 | 0.00 | 115,860.44 | 171,616.44 | 1,505,093.60 |
| | | | | TOTAL EJERCIDO AL TRIMESTRE VIGENTE | | 1,792,570.48 | |

| PRESUPUESTO TRIMESTRAL DE LA ACTIVIDAD | | | | | | | |
|--|--------------|--------------|--------------|--------------|------------------------------|--|--|
| Aprobado | Modificado | Comprometido | Devengado | Ejercido | % de Ejercido Vs. Modificado | | |
| 2,100.00 | 1,505,093.60 | 1,505,093.60 | 1,505,093.60 | 1,505,093.60 | 100.00 | | |

DATOS DEL INDICADOR

| | | | | | | | |
|---------------------|--|--|--|-----------------------|------|--|--|
| Nombre : | PORCENTAJE DE CAMPAÑAS DE CIRUGÍAS EXTRAMUROS REALIZADAS | | | Número de indicador : | 1956 | | |
| Definición : | MIDE EL PORCENTAJE DE CAMPAÑAS REALIZADAS EN EL TRIMESTRE RESPECTO DE LAS PROGRAMADAS | | | | | | |
| Método de Cálculo : | (NÚMERO DE CAMPAÑAS DE CIRUGÍAS EXTRAMUROS REALIZADAS / NÚMERO DE CAMPAÑAS DE CIRUGÍAS EXTRAMUROS PROGRAMADAS) * 100 | | | | | | |

| Tipo | Dimensión | Frecuencia de Medición | Forma de cálculo del indicador | Tipo de Valor | Sentido Esperado |
|---------|-----------|------------------------|--------------------------------|---------------|------------------|
| GESTIÓN | EFICACIA | TRIMESTRAL | PORCENTAJE | FLUJO | ASCENDENTE |

| MEDIOS DE VERIFICACIÓN / FUENTE INFORMACIÓN | SUPUESTO |
|---|--|
| DOCUMENTO DE CONTROL DE CIRUGÍAS EXTRAMUROS BAJO RESGUARDO DE LA DIRECCIÓN DE ATENCIÓN MÉDICA | QUE LOS RECURSOS FINANCIEROS SE OTORGUEN EN TIEMPO Y FORMA |

DATOS DE LA META

| | | | | | | | |
|---------------------------------|--|--|--|--|--|--|--|
| Definición de la variable Meta: | 1 - NÚMERO DE CAMPAÑAS DE CIRUGÍAS EXTRAMUROS REALIZADAS | | | | | | |
| Unidad de medida: | 25 - NÚMERO | | | | | | |

| LÍNEA BASE | | | | VALOR PROGRAMADO ANUAL | | | |
|------------|------|-------|-------|------------------------|------|-------|-------|
| AÑO | 2018 | VALOR | 25.00 | AÑO | 2021 | VALOR | 22.00 |

| AVANCE TRIMESTRAL OBRA/ACTIVIDAD | | | | | | | |
|----------------------------------|---------------|--------------|---------------|--------------|----------------------------|-------|--|
| METAS | 1er.TRIMESTRE | 2o.TRIMESTRE | 3er.TRIMESTRE | 4o.TRIMESTRE | CUMPLIMIENTO DE METAS | | |
| PROGRAMACIÓN INICIAL | 8.00 | 5.00 | 4.00 | 5.00 | T1+T2+T3+T4 | 22.00 | |
| PROGRAMACIÓN ACTUALIZADA | 8.00 | 5.00 | 4.00 | 5.00 | T1+T2+T3+T4 | 22.00 | |
| METAS ALCANZADAS | 0.00 | 0.00 | 0.00 | 20.00 | T1+T2+T3+T4 | 20.00 | |
| PORCENTAJE ALCANZADO TRIMESTRAL | 0.00 | 0.00 | 0.00 | 400.00 | PORCENTAJE ALCANZADO ANUAL | 90.91 | |

PORCENTAJE DE CUMPLIMIENTO ALCANZADO EN EL TRIMESTRE: 400.00 %

REPORTE DE AVANCE DE GESTIÓN

UR 540 - SERVICIOS DE SALUD DE OAXACA

CUARTO TRIMESTRE 2021



Gobierno del Estado

ALINEACIÓN PED:

ESTRATEGIA: 02-EFICIENTAR LOS SERVICIOS DE SALUD EN OAXACA PARA GARANTIZAR LA CALIDAD EN LA ATENCIÓN.
 LÍNEAS DE ACCIÓN: 02-ATENDER OPORTUNA E INTEGRALMENTE DE SALUD A LA POBLACIÓN QUE VIVE EN CONDICIONES DE VULNERABILIDAD Y EN POBREZA EXTREMA.
 UE: 005-SUBDIRECCIÓN GENERAL DE SERVICIOS DE SALUD (2° NIVEL)

MATRIZ DE INDICADORES PARA RESULTADOS:

COMPONENTE: 339-ATENCIÓN MÉDICA BÁSICA ESPECIALIZADA OTORGADA
 ACTIVIDAD: 1846-BRINDAR SERVICIO DE ENFERMERÍA ASISTENCIAL

| ESTRUCTURA PROGRAMÁTICA | | | | | | | |
|---------------------------------------|---|---|--|----------|---|---|---------|
| PROGRAMA | | SUBPROGRAMA | | PROYECTO | | OBRA/ACTIVIDAD | |
| 159-ATENCIÓN MÉDICA | | 02-OTORGAMIENTO DE ATENCIÓN MÉDICA BÁSICA ESPECIALIZADA | | 000-- | | 004-BRINDAR SERVICIOS DE ENFERMERÍA ASISTENCIAL | |
| POBLACIÓN O ÁREA DE ENFOQUE POTENCIAL | ATRIBUTO DE LA POBLACIÓN O ÁREA DE ENFOQUE: | POBLACIÓN SIN SEGURIDAD SOCIAL EN EL ESTADO DE OAXACA | | HOMBRES: | 0 | MUJERES: | 0 |
| | | | | TOTAL: | | | 2438380 |

| PRESUPUESTO ANUAL | | | | | | | |
|-------------------|------------|------------|------------|-------------------------------------|-------------|-------------|-------------|
| Aprobado | Ampliación | Reducción | Modificado | EJERCIDO T1 | EJERCIDO T2 | EJERCIDO T3 | EJERCIDO T4 |
| 768,281.00 | 116,330.93 | 750,125.01 | 134,486.92 | 0.00 | 8,562.79 | 49,479.75 | 76,444.38 |
| | | | | TOTAL EJERCIDO AL TRIMESTRE VIGENTE | | 134,486.92 | |

| PRESUPUESTO TRIMESTRAL DE LA ACTIVIDAD | | | | | | | |
|--|------------|--------------|-----------|-----------|------------------------------|--|--|
| Aprobado | Modificado | Comprometido | Devengado | Ejercido | % de Ejercido Vs. Modificado | | |
| 151,079.00 | 76,444.38 | 76,444.38 | 76,444.38 | 76,444.38 | 100.00 | | |

DATOS DEL INDICADOR

| | | | | | | | |
|---------------------|--|--|-----------------------|------|--|--|--|
| Nombre : | PORCENTAJE DE HOSPITALES QUE HAN REPORTADO INDICADORES DE ENFERMERÍA A LA PLATAFORMA INDICAS | | Número de indicador : | 1957 | | | |
| Definición : | MIDE EL PORCENTAJE DE HOSPITALES QUE HAN REPORTADO INDICADORES DE ENFERMERÍA A LA PLATAFORMA INDICAS | | | | | | |
| Método de Cálculo : | (NÚMERO DE HOSPITALES QUE HAN REPORTADO INDICADORES DE ENFERMERÍA A LA PLATAFORMA INDICAS / NÚMERO DE HOSPITALES DE SEGUNDO NIVEL DE ATENCIÓN) * 100 | | | | | | |

| Tipo | Dimensión | Frecuencia de Medición | Forma de cálculo del indicador | Tipo de Valor | Sentido Esperado |
|---------|-----------|------------------------|--------------------------------|---------------|------------------|
| GESTIÓN | EFICACIA | TRIMESTRAL | PORCENTAJE | FLUJO | ASCENDENTE |

| MEDIOS DE VERIFICACIÓN / FUENTE INFORMACIÓN | SUPUESTO |
|---|--|
| PLATAFORMA HTTP://DGCES.SALUD.GOB.MX/INDICASI/RECIBIDAS.PHP. ACTUALIZACIÓN TRIMESTRAL | LA INCORPORACION DEL REPORTE DE LOS HOSPITALES AL SISTEMA INDICAS, FAVORECE LA EVALUACION DE LA PRACTICA DE ENFERMERÍA |

DATOS DE LA META

| | | | | | | | |
|---------------------------------|--|--|--|--|--|--|--|
| Definición de la variable Meta: | 1 - NÚMERO DE HOSPITALES QUE HAN REPORTADO INDICADORES DE ENFERMERÍA A LA PLATAFORMA "INDICAS" | | | | | | |
| Unidad de medida: | 25 - NÚMERO | | | | | | |

| LÍNEA BASE | | | | VALOR PROGRAMADO ANUAL | | | |
|------------|------|-------|--------|------------------------|------|-------|--------|
| AÑO | 2018 | VALOR | 320.00 | AÑO | 2021 | VALOR | 450.00 |

| AVANCE TRIMESTRAL OBRA/ACTIVIDAD | | | | | | | |
|----------------------------------|---------------|--------------|---------------|--------------|----------------------------|--|--------|
| METAS | 1er.TRIMESTRE | 2o.TRIMESTRE | 3er.TRIMESTRE | 4o.TRIMESTRE | CUMPLIMIENTO DE METAS | | |
| PROGRAMACIÓN INICIAL | 112.00 | 112.00 | 112.00 | 114.00 | T1+T2+T3+T4 | | 450.00 |
| PROGRAMACIÓN ACTUALIZADA | 112.00 | 112.00 | 112.00 | 36.00 | T1+T2+T3+T4 | | 372.00 |
| METAS ALCANZADAS PORCENTAJE | 0.00 | 5.00 | 6.00 | 7.00 | T1+T2+T3+T4 | | 18.00 |
| ALCANZADO TRIMESTRAL | 0.00 | 4.46 | 5.36 | 19.44 | PORCENTAJE ALCANZADO ANUAL | | 4.84 |

PORCENTAJE DE CUMPLIMIENTO ALCANZADO EN EL TRIMESTRE: 19.44 %

REPORTE DE AVANCE DE GESTIÓN

UR 540 - SERVICIOS DE SALUD DE OAXACA

CUARTO TRIMESTRE 2021



Gobierno del Estado

ALINEACIÓN PED:

ESTRATEGIA: 02-EFICIENTAR LOS SERVICIOS DE SALUD EN OAXACA PARA GARANTIZAR LA CALIDAD EN LA ATENCIÓN.
LÍNEAS DE ACCIÓN: 01-FORTALECER LA ACREDITACIÓN DE LAS UNIDADES MÉDICAS DE LOS TRES NIVELES DE ATENCIÓN, E INCORPORAR A LAS UNIDADES HOSPITALARIAS DE LOS SSO AL SEGURO MÉDICO SIGLO XXI Y AL FONDO DE PROTECCIÓN CONTRA GASTOS CATASTRÓFICOS.
UE: 003-SUBDIRECCIÓN GENERAL DE INNOVACIÓN Y CALIDAD

MATRIZ DE INDICADORES PARA RESULTADOS:

COMPONENTE: 794-UNIDAD MÉDICA ACREDITADA
ACTIVIDAD: 1860-ACCIONES DE VALIDACIÓN DE LA CAPACIDAD, SEGURIDAD Y CALIDAD EN LOS ESTABLECIMIENTOS DE SALUD A SER ACREDITADOS

| ESTRUCTURA PROGRAMÁTICA | | | | | | | | |
|---------------------------------------|---|---|--|----------|---|---|--------|---------|
| PROGRAMA | | SUBPROGRAMA | | PROYECTO | | OBRA/ACTIVIDAD | | |
| 159-ATENCIÓN MÉDICA | | 06-ACREDITACIÓN DE UNIDADES MÉDICAS | | 000-- | | 001-IMPULSAR LA ACREDITACIÓN DE UNIDADES DE SALUD | | |
| POBLACIÓN O ÁREA DE ENFOQUE POTENCIAL | ATRIBUTO DE LA POBLACIÓN O ÁREA DE ENFOQUE: | POBLACIÓN SIN SEGURIDAD SOCIAL EN EL ESTADO DE OAXACA | | HOMBRES: | 0 | MUJERES: | 0 | |
| | | | | | | | TOTAL: | 2438380 |

| PRESUPUESTO ANUAL | | | | | | | |
|-------------------|------------|--------------|------------|-------------------------------------|-------------|-------------|-------------|
| Aprobado | Ampliación | Reducción | Modificado | EJERCIDO T1 | EJERCIDO T2 | EJERCIDO T3 | EJERCIDO T4 |
| | | | | 0.00 | 60,680.13 | 182,587.00 | 188,137.14 |
| 6,394,990.00 | 154,101.60 | 6,110,477.33 | 438,614.27 | TOTAL EJERCIDO AL TRIMESTRE VIGENTE | | | 431,404.27 |

| PRESUPUESTO TRIMESTRAL DE LA ACTIVIDAD | | | | | | | |
|--|------------|--------------|------------|------------|------------------------------|--|--|
| Aprobado | Modificado | Comprometido | Devengado | Ejercido | % de Ejercido Vs. Modificado | | |
| 69,998.00 | 195,347.14 | 188,137.14 | 188,137.14 | 188,137.14 | 96.31 | | |

| DATOS DEL INDICADOR | | | | | | | |
|---------------------|---|--|--|-----------------------|------|--|--|
| Nombre : | PORCENTAJE DE UNIDADES MÉDICAS VALIDADAS PARA LA ACREDITACIÓN | | | Número de indicador : | 1971 | | |
| Definición : | MIDE EL PORCENTAJE DE UNIDADES MÉDICAS VALIDADAS PARA LA ACREDITACIÓN RESPECTO DE LAS PROPUESTAS | | | | | | |
| Método de Cálculo : | (NÚMERO DE UNIDADES MÉDICAS VALIDADAS / NÚMERO DE UNIDADES MÉDICAS PROPUESTAS PARA LA ACREDITACIÓN) * 100 | | | | | | |

| Tipo | Dimensión | Frecuencia de Medición | Forma de cálculo del indicador | Tipo de Valor | Sentido Esperado |
|---------|-----------|------------------------|--------------------------------|---------------|------------------|
| GESTIÓN | EFICACIA | TRIMESTRAL | PORCENTAJE | FLUJO | ASCENDENTE |

| MEDIOS DE VERIFICACIÓN / FUENTE INFORMACIÓN | | | | SUPUESTO | | | |
|---|--|--|--|--|--|--|--|
| CÉDULAS DE ACREDITACIÓN, EN EL PODER DE LA DIRECCIÓN DE ENSEÑANZA Y CALIDAD. REPORTE TRIMESTRAL | | | | QUE LAS UNIDADES MÉDICAS CUMPLAN CON LO MÍNIMO INDISPENSABLE EN CAPACIDAD, SEGURIDAD Y CALIDAD | | | |

| DATOS DE LA META | | | | | | | |
|---------------------------------|---|--|--|--|--|--|--|
| Definición de la variable Meta: | 1 - NÚMERO DE UNIDADES MÉDICAS VALIDADAS PARA LA ACREDITACIÓN | | | | | | |
| Unidad de medida: | 25 - NÚMERO | | | | | | |

| LÍNEA BASE | | | | VALOR PROGRAMADO ANUAL | | | |
|------------|------|-------|--------|------------------------|------|-------|-------|
| AÑO | 2018 | VALOR | 100.00 | AÑO | 2021 | VALOR | 82.00 |

| AVANCE TRIMESTRAL OBRA/ACTIVIDAD | | | | | | | |
|--|---------------|--------------|---------------|--------------|-----------------------------------|--|--|
| METAS | 1er.TRIMESTRE | 2o.TRIMESTRE | 3er.TRIMESTRE | 4o.TRIMESTRE | CUMPLIMIENTO DE METAS | | |
| PROGRAMACIÓN INICIAL | 0.00 | 0.00 | 0.00 | 82.00 | T1+T2+T3+T4 82.00 | | |
| PROGRAMACIÓN ACTUALIZADA | 0.00 | 0.00 | 0.00 | 82.00 | T1+T2+T3+T4 82.00 | | |
| METAS ALCANZADAS PORCENTAJE ALCANZADO TRIMESTRAL | 0.00 | 25.00 | 0.00 | 57.00 | T1+T2+T3+T4 82.00 | | |
| | 0.00 | 0.00 | 0.00 | 69.51 | PORCENTAJE ALCANZADO ANUAL 100.00 | | |

PORCENTAJE DE CUMPLIMIENTO ALCANZADO EN EL TRIMESTRE: 69.51 %

REPORTE DE AVANCE DE GESTIÓN

UR 540 - SERVICIOS DE SALUD DE OAXACA

CUARTO TRIMESTRE 2021



Gobierno del Estado

ALINEACIÓN PED:

ESTRATEGIA: 02-EFICIENTAR LOS SERVICIOS DE SALUD EN OAXACA PARA GARANTIZAR LA CALIDAD EN LA ATENCIÓN.
LÍNEAS DE ACCIÓN: 01-FORTALECER LA ACREDITACIÓN DE LAS UNIDADES MÉDICAS DE LOS TRES NIVELES DE ATENCIÓN, E INCORPORAR A LAS UNIDADES HOSPITALARIAS DE LOS SSO AL SEGURO MÉDICO SIGLO XXI Y AL FONDO DE PROTECCIÓN CONTRA GASTOS CATASTRÓFICOS.
UE: 003-SUBDIRECCIÓN GENERAL DE INNOVACIÓN Y CALIDAD

MATRIZ DE INDICADORES PARA RESULTADOS:

COMPONENTE: 794-UNIDAD MÉDICA ACREDITADA
ACTIVIDAD: 1861-ACCIONES DE VALIDACIÓN DE LA CAPACIDAD, SEGURIDAD Y CALIDAD EN LOS ESTABLECIMIENTOS DE SALUD A SER REACREDITADOS

| ESTRUCTURA PROGRAMÁTICA | | | | | | | |
|---------------------------------------|---|---|----------|----------|----------|---|----------------|
| PROGRAMA | | SUBPROGRAMA | | PROYECTO | | OBRA/ACTIVIDAD | |
| 159-ATENCIÓN MÉDICA | | 06-ACREDITACIÓN DE UNIDADES MÉDICAS | | 000-- | | 002-IMPULSAR LA REACREDITACIÓN DE UNIDADES DE SALUD | |
| POBLACIÓN O ÁREA DE ENFOQUE POTENCIAL | ATRIBUTO DE LA POBLACIÓN O ÁREA DE ENFOQUE: | POBLACIÓN SIN SEGURIDAD SOCIAL EN EL ESTADO DE OAXACA | HOMBRES: | 0 | MUJERES: | 0 | TOTAL: 2438380 |

| PRESUPUESTO ANUAL | | | | | | | |
|-------------------------------------|------------|-----------|------------|-------------|-------------|-------------|-------------|
| Aprobado | Ampliación | Reducción | Modificado | EJERCIDO T1 | EJERCIDO T2 | EJERCIDO T3 | EJERCIDO T4 |
| 0.00 | 0.00 | 0.00 | 0.00 | 0.00 | 0.00 | 0.00 | 0.00 |
| TOTAL EJERCIDO AL TRIMESTRE VIGENTE | | | | | | | 0.00 |

| PRESUPUESTO TRIMESTRAL DE LA ACTIVIDAD | | | | | | | |
|--|------------|--------------|-----------|----------|------------------------------|--|--|
| Aprobado | Modificado | Comprometido | Devengado | Ejercido | % de Ejercido Vs. Modificado | | |
| 0.00 | 0.00 | 0.00 | 0.00 | 0.00 | nan | | |

| DATOS DEL INDICADOR | | | | | | | |
|--|-----------|------------------------|--------------------------------|----------------------------|------------------|--|--|
| Nombre : PORCENTAJE DE UNIDADES MÉDICAS VALIDADAS PARA LA REACREDITACIÓN | | | | Número de indicador : 1972 | | | |
| Definición : MIDE EL PORCENTAJE DE UNIDADES MÉDICAS VALIDADAS PARA LA REACREDITACIÓN RESPECTO DE LAS PROPUESTAS | | | | | | | |
| Método de Cálculo : (NÚMERO DE UNIDADES MÉDICAS VALIDADAS PARA LA REACREDITACIÓN / NÚMERO DE UNIDADES MÉDICAS PROPUESTAS PARA LA REACREDITACIÓN) * 100 | | | | | | | |
| Tipo | Dimensión | Frecuencia de Medición | Forma de cálculo del indicador | Tipo de Valor | Sentido Esperado | | |
| GESTIÓN | EFICACIA | TRIMESTRAL | PORCENTAJE | FLUJO | ASCENDENTE | | |

| MEDIOS DE VERIFICACIÓN / FUENTE INFORMACIÓN | | | | SUPUESTO | | | |
|--|--|--|--|--|--|--|--|
| CÉDULAS DE ACREDITACIÓN, EN EL PODER DE LA DIRECCIÓN DE ENSEÑANZA Y CALIDAD. REPORTE TRIMESTRAL. | | | | QUE LAS UNIDADES MÉDICAS CUMPLAN CON LO MINIMO INDISPENSABLE EN CAPACIDAD, SEGURIDAD Y CALIDAD | | | |

| DATOS DE LA META | | | | | | | |
|---|--|--|--|--|--|--|--|
| Definición de la variable Meta: 1 - NÚMERO DE UNIDADES MÉDICAS VALIDADAS PARA LA REACREDITACIÓN | | | | | | | |
| Unidad de medida: 25 - NÚMERO | | | | | | | |

| LÍNEA BASE | | | | VALOR PROGRAMADO ANUAL | | | |
|------------|------|-------|-------|------------------------|------|-------|--------|
| AÑO | 2018 | VALOR | 89.00 | AÑO | 2021 | VALOR | 100.00 |

| AVANCE TRIMESTRAL OBRA/ACTIVIDAD | | | | | | | |
|--|---------------|--------------|---------------|--------------|---------------------------------|--|--|
| METAS | 1er.TRIMESTRE | 2o.TRIMESTRE | 3er.TRIMESTRE | 4o.TRIMESTRE | CUMPLIMIENTO DE METAS | | |
| PROGRAMACIÓN INICIAL | 0.00 | 0.00 | 25.00 | 75.00 | T1+T2+T3+T4 100.00 | | |
| PROGRAMACIÓN ACTUALIZADA | 0.00 | 0.00 | 25.00 | 75.00 | T1+T2+T3+T4 100.00 | | |
| METAS ALCANZADAS PORCENTAJE ALCANZADO TRIMESTRAL | 0.00 | 0.00 | 0.00 | 0.00 | T1+T2+T3+T4 0.00 | | |
| | 0.00 | 0.00 | 0.00 | 0.00 | PORCENTAJE ALCANZADO ANUAL 0.00 | | |

PORCENTAJE DE CUMPLIMIENTO ALCANZADO EN EL TRIMESTRE: 0.00 %

**REPORTE DE AVANCE DE GESTIÓN
UR 540 - SERVICIOS DE SALUD DE OAXACA
CUARTO TRIMESTRE 2021**



Gobierno del Estado

ALINEACIÓN PED:

ESTRATEGIA: 02-EFICIENTAR LOS SERVICIOS DE SALUD EN OAXACA PARA GARANTIZAR LA CALIDAD EN LA ATENCIÓN.
LÍNEAS DE ACCIÓN: 02-ATENDER OPORTUNA E INTEGRALMENTE DE SALUD A LA POBLACIÓN QUE VIVE EN CONDICIONES DE VULNERABILIDAD Y EN POBREZA EXTREMA.
UE: 006-SUBDIRECCIÓN GENERAL DE SERVICIOS DE SALUD (1ER. NIVEL)

MATRIZ DE INDICADORES PARA RESULTADOS:

COMPONENTE: 798-MEDICINA TRADICIONAL COMO ALTERNATIVA DE ATENCIÓN A LA SALUD OTORGADA
ACTIVIDAD: 1862-PROMOVER LA MEDICINA TRADICIONAL EN LA UNIDAD MÉDICA

| ESTRUCTURA PROGRAMÁTICA | | | | | | | |
|---------------------------------------|---|---|--|----------|---|--|---------|
| PROGRAMA | | SUBPROGRAMA | | PROYECTO | | OBRA/ACTIVIDAD | |
| 159-ATENCIÓN MÉDICA | | 07-OTORGAMIENTO DE MEDICINA TRADICIONAL COMO ALTERNATIVA DE ATENCIÓN A LA SALUD | | 000-- | | 001-PROMOVER LA INTERCULTURALIDAD EN SALUD EN UNIDADES MÉDICAS | |
| POBLACIÓN O ÁREA DE ENFOQUE POTENCIAL | ATRIBUTO DE LA POBLACIÓN O ÁREA DE ENFOQUE: | POBLACIÓN SIN SEGURIDAD SOCIAL EN EL ESTADO DE OAXACA | | HOMBRES: | 0 | MUJERES: | 0 |
| | | | | TOTAL: | | | 2438380 |

| PRESUPUESTO ANUAL | | | | | | | |
|-------------------|------------|------------|------------|-------------------------------------|-------------|-------------|-------------|
| Aprobado | Ampliación | Reducción | Modificado | EJERCIDO T1 | EJERCIDO T2 | EJERCIDO T3 | EJERCIDO T4 |
| 443,311.00 | 466,621.05 | 416,499.36 | 493,432.69 | 0.00 | 5,220.00 | 247,635.22 | 240,577.47 |
| | | | | TOTAL EJERCIDO AL TRIMESTRE VIGENTE | | 493,432.69 | |

| PRESUPUESTO TRIMESTRAL DE LA ACTIVIDAD | | | | | | | |
|--|------------|--------------|------------|------------|------------------------------|--|--|
| Aprobado | Modificado | Comprometido | Devengado | Ejercido | % de Ejercido Vs. Modificado | | |
| 13,900.00 | 240,577.47 | 240,577.47 | 240,577.47 | 240,577.47 | 100.00 | | |

| DATOS DEL INDICADOR | | | | | | | |
|---------------------|--|--|--|-----------------------|------|--|--|
| Nombre : | PORCENTAJE DE UNIDADES MÉDICAS QUE HAN RECIBIDO PROMOCIÓN DE MEDICINA TRADICIONAL | | | Número de indicador : | 1973 | | |
| Definición : | MIDE EL PORCENTAJE DE UNIDADES MÉDICAS QUE HAN RECIBIDO PROMOCIÓN DE LA MEDICINA TRADICIONAL RESPECTO AL TOTAL DE UNIDADES MÉDICAS | | | | | | |
| Método de Cálculo : | (NÚMERO DE UNIDADES MÉDICAS QUE HAN RECIBIDO PROMOCIÓN DE MEDICINA TRADICIONAL / TOTAL DE UNIDADES MÉDICAS) * 100 | | | | | | |

| Tipo | Dimensión | Frecuencia de Medición | Forma de cálculo del indicador | Tipo de Valor | Sentido Esperado |
|---------|-----------|------------------------|--------------------------------|---------------|------------------|
| GESTIÓN | EFICACIA | TRIMESTRAL | PORCENTAJE | FLUJO | ASCENDENTE |

| MEDIOS DE VERIFICACIÓN / FUENTE INFORMACIÓN | SUPUESTO |
|---|---|
| REGISTRO INTERNOS QUE SE ENCUENTRAN EN LOS ARCHIVOS DE LA UNIDAD DE MEDICINA TRADICIONAL, REPORTE TRIMESTRAL. | QUE LOS RECURSOS FINANCIEROS SE ENTREGUEN EN TIEMPO Y FORMA |

| DATOS DE LA META | | | | | | | |
|---------------------------------|---|--|--|--|--|--|--|
| Definición de la variable Meta: | 1 - NÚMERO DE UNIDADES MÉDICAS QUE HAN RECIBIDO PROMOCIÓN DE MEDICINA TRADICIONAL | | | | | | |
| Unidad de medida: | 25 - NÚMERO | | | | | | |

| LÍNEA BASE | | | | VALOR PROGRAMADO ANUAL | | | |
|------------|------|-------|--------|------------------------|------|-------|--------|
| AÑO | 2018 | VALOR | 100.00 | AÑO | 2021 | VALOR | 100.00 |

| AVANCE TRIMESTRAL OBRA/ACTIVIDAD | | | | | | | |
|----------------------------------|---------------|--------------|---------------|--------------|-----------------------------------|--|--|
| METAS | 1er.TRIMESTRE | 2o.TRIMESTRE | 3er.TRIMESTRE | 4o.TRIMESTRE | CUMPLIMIENTO DE METAS | | |
| PROGRAMACIÓN INICIAL | 25.00 | 25.00 | 25.00 | 25.00 | T1+T2+T3+T4 100.00 | | |
| PROGRAMACIÓN ACTUALIZADA | 25.00 | 25.00 | 25.00 | 25.00 | T1+T2+T3+T4 100.00 | | |
| METAS ALCANZADAS | 30.00 | 25.00 | 30.00 | 25.00 | T1+T2+T3+T4 110.00 | | |
| PORCENTAJE ALCANZADO TRIMESTRAL | 120.00 | 100.00 | 120.00 | 100.00 | PORCENTAJE ALCANZADO ANUAL 110.00 | | |

PORCENTAJE DE CUMPLIMIENTO ALCANZADO EN EL TRIMESTRE: 100.00 %

REPORTE DE AVANCE DE GESTIÓN

UR 540 - SERVICIOS DE SALUD DE OAXACA

CUARTO TRIMESTRE 2021



Gobierno del Estado

ALINEACIÓN PED:

ESTRATEGIA: 02-EFICIENTAR LOS SERVICIOS DE SALUD EN OAXACA PARA GARANTIZAR LA CALIDAD EN LA ATENCIÓN.
LÍNEAS DE ACCIÓN: 02-ATENDER OPORTUNA E INTEGRALMENTE DE SALUD A LA POBLACIÓN QUE VIVE EN CONDICIONES DE VULNERABILIDAD Y EN POBREZA EXTREMA.
UE: 006-SUBDIRECCIÓN GENERAL DE SERVICIOS DE SALUD (1ER. NIVEL)

MATRIZ DE INDICADORES PARA RESULTADOS:

COMPONENTE: 798-MEDICINA TRADICIONAL COMO ALTERNATIVA DE ATENCIÓN A LA SALUD OTORGADA
ACTIVIDAD: 2172-REALIZAR CAPACITACIÓN EN MATERIA DE INTERCULTURALIDAD EN SALUD

| ESTRUCTURA PROGRAMÁTICA | | | | | | | |
|---------------------------------------|---|---|--|----------|---|---|---------|
| PROGRAMA | | SUBPROGRAMA | | PROYECTO | | OBRA/ACTIVIDAD | |
| 159-ATENCIÓN MÉDICA | | 07-OTORGAMIENTO DE MEDICINA TRADICIONAL COMO ALTERNATIVA DE ATENCIÓN A LA SALUD | | 000-- | | 002-IMPARTIR CAPACITACION EN MATERIA DE INTERCULTURALIDAD EN MATERIA DE SALUD | |
| POBLACIÓN O ÁREA DE ENFOQUE POTENCIAL | ATRIBUTO DE LA POBLACIÓN O ÁREA DE ENFOQUE: | POBLACIÓN SIN SEGURIDAD SOCIAL EN EL ESTADO DE OAXACA | | HOMBRES: | 0 | MUJERES: | 0 |
| | | | | | | TOTAL: | 2438380 |

| PRESUPUESTO ANUAL | | | | | | | | |
|-------------------|------------|-----------|------------|-------------|-------------|-------------------------------------|-------------|------|
| Aprobado | Ampliación | Reducción | Modificado | EJERCIDO T1 | EJERCIDO T2 | EJERCIDO T3 | EJERCIDO T4 | |
| 0.00 | 0.00 | 0.00 | 0.00 | 0.00 | 0.00 | 0.00 | 0.00 | |
| | | | | | | TOTAL EJERCIDO AL TRIMESTRE VIGENTE | | 0.00 |

| PRESUPUESTO TRIMESTRAL DE LA ACTIVIDAD | | | | | | | |
|--|--|------------|--------------|-----------|----------|------------------------------|--|
| Aprobado | | Modificado | Comprometido | Devengado | Ejercido | % de Ejercido Vs. Modificado | |
| 0.00 | | 0.00 | 0.00 | 0.00 | 0.00 | nan | |

DATOS DEL INDICADOR

| Nombre : | PORCENTAJE DE CAPACITACIONES EN INTERCULTURALIDAD EN SALUD IMPARTIDAS | | | Número de indicador : | 2419 | | |
|---------------------|---|------------------------|--------------------------------|-----------------------|------------------|--|--|
| Definición : | MIDE EL PORCENTAJE DE CAPACITACIONES EN INTERCULTURALIDAD EN SALUD IMPARTIDAS, RESPECTO A LAS PROGRAMADAS | | | | | | |
| Método de Cálculo : | (NÚMERO DE CAPACITACIONES EN INTERCULTURALIDAD EN SALUD IMPARTIDAS / NÚMERO DE CAPACITACIONES EN INTERCULTURALIDAD EN SALUD PROGRAMADAS A IMPARTIR)*100 | | | | | | |
| Tipo | Dimensión | Frecuencia de Medición | Forma de cálculo del indicador | Tipo de Valor | Sentido Esperado | | |
| GESTIÓN | EFICACIA | TRIMESTRAL | PORCENTAJE | FLUJO | ASCENDENTE | | |

| MEDIOS DE VERIFICACIÓN / FUENTE INFORMACIÓN | SUPUESTO |
|--|--|
| REGISTRO INTERNOS QUE SE ENCUENTRAN EN LOS ARCHIVOS DE LA UNIDAD DE MEDICINA TRADICIONAL. REPORTES TRIMESTRALES. | QUE A LAS PERSONAS LES INTERESE Y ACUDAN A LOS EVENTOS DE CAPACITACIÓN |

DATOS DE LA META

| | | | | | | | |
|---------------------------------|---|--|--|--|--|--|--|
| Definición de la variable Meta: | 1 - NÚMERO DE CAPACITACIONES IMPARTIDAS EN INTERCULTURALIDAD EN SALUD | | | | | | |
| Unidad de medida: | 25 - NÚMERO | | | | | | |

| LÍNEA BASE | | | | VALOR PROGRAMADO ANUAL | | | |
|------------|------|-------|-------|------------------------|------|-------|-------|
| AÑO | 2017 | VALOR | 46.00 | AÑO | 2021 | VALOR | 50.00 |

| AVANCE TRIMESTRAL OBRA/ACTIVIDAD | | | | | | | |
|----------------------------------|---------------|--------------|---------------|--------------|----------------------------|--------|--|
| METAS | 1er.TRIMESTRE | 2o.TRIMESTRE | 3er.TRIMESTRE | 4o.TRIMESTRE | CUMPLIMIENTO DE METAS | | |
| PROGRAMACIÓN INICIAL | 5.00 | 20.00 | 5.00 | 20.00 | T1+T2+T3+T4 | 50.00 | |
| PROGRAMACIÓN ACTUALIZADA | 5.00 | 20.00 | 5.00 | 20.00 | T1+T2+T3+T4 | 50.00 | |
| METAS ALCANZADAS | 2.00 | 15.00 | 17.00 | 16.00 | T1+T2+T3+T4 | 50.00 | |
| PORCENTAJE ALCANZADO TRIMESTRAL | 40.00 | 75.00 | 340.00 | 80.00 | PORCENTAJE ALCANZADO ANUAL | 100.00 | |

PORCENTAJE DE CUMPLIMIENTO ALCANZADO EN EL TRIMESTRE: 80.00 %

REPORTE DE AVANCE DE GESTIÓN

UR 540 - SERVICIOS DE SALUD DE OAXACA

CUARTO TRIMESTRE 2021



Gobierno del Estado

| | |
|------------------------|--|
| ALINEACIÓN PED: | |
| EJE: | 01-OAXACA INCLUYENTE CON EL DESARROLLO SOCIAL |
| TEMA: | 02-SALUD |
| OBJETIVO: | 03-CONSOLIDAR UN SISTEMA DE SALUD EFICIENTE EN EL ESTADO, GARANTIZANDO LA DISPONIBILIDAD Y EL USO ÓPTIMO DE LOS RECURSOS DEL SECTOR. |
| ESTRATEGIA: | 02-GARANTIZAR EL ACCESO A MEDICAMENTOS E INSUMOS PARA LA SALUD DE CALIDAD EN OAXACA. |
| LÍNEAS DE ACCIÓN: | 01-RETOMAR EL PAPEL RECTOR DE LOS SERVICIOS DE SALUD EN LAS DIFERENTES POLÍTICAS DE LAS INSTITUCIONES DEL SECTOR PARA HACER MÁS EFICIENTES LOS RECURSOS ECONÓMICOS Y HUMANOS, Y EL USO DE INSUMOS. |
| UE: | 001-DIRECCIÓN GENERAL DE SERVICIOS DE SALUD |

| | |
|---|---|
| MATRIZ DE INDICADORES PARA RESULTADOS: | |
| FIN: | CONTRIBUIR EN LA CONSOLIDACIÓN DEL SISTEMA DE SALUD EFICIENTE EN EL ESTADO. |
| PROPÓSITO: | LAS UNIDADES MÉDICAS DEL ESTADO DE OAXACA, OTORGAN SERVICIOS DE CALIDAD. |
| COMPONENTE: | 832-ACCIONES DE GESTIÓN PARA EL FORTALECIMIENTO DEL SISTEMA DE SALUD |
| ACTIVIDAD: | 2134-ASESORIA LEGAL |

| ESTRUCTURA PROGRAMÁTICA | | | | | | | |
|--|---|---|----------|----------|----------|-------------------------------|----------------|
| PROGRAMA | | SUBPROGRAMA | | PROYECTO | | OBRA/ACTIVIDAD | |
| 164-FORTALECIMIENTO DEL SISTEMA DE SALUD | | 00-- | | 000-- | | 001-OTORGAR ASESORIAS LEGALES | |
| POBLACIÓN O ÁREA DE ENFOQUE POTENCIAL | ATRIBUTO DE LA POBLACIÓN O ÁREA DE ENFOQUE: | POBLACIÓN SIN SEGURIDAD SOCIAL EN EL ESTADO DE OAXACA | HOMBRES: | 0 | MUJERES: | 0 | TOTAL: 2438380 |

| PRESUPUESTO ANUAL | | | | | | | |
|-------------------------------------|------------|--------------|--------------|-------------|-------------|-------------|--------------|
| Aprobado | Ampliación | Reducción | Modificado | EJERCIDO T1 | EJERCIDO T2 | EJERCIDO T3 | EJERCIDO T4 |
| 3,116,419.60 | 464,151.02 | 1,900,232.62 | 1,680,338.00 | 1,507.00 | 194,391.74 | 402,892.38 | 936,460.88 |
| TOTAL EJERCIDO AL TRIMESTRE VIGENTE | | | | | | | 1,535,252.00 |

| PRESUPUESTO TRIMESTRAL DE LA ACTIVIDAD | | | | | | | |
|--|--------------|--------------|------------|------------|------------------------------|--|--|
| Aprobado | Modificado | Comprometido | Devengado | Ejercido | % de Ejercido Vs. Modificado | | |
| 386,733.90 | 1,054,496.88 | 1,048,076.88 | 936,460.88 | 936,460.88 | 88.81 | | |

| DATOS DEL INDICADOR | | | | | | | |
|---------------------|--|------------------------|--------------------------------|-----------------------|------------------|--|--|
| Nombre : | PORCENTAJE DE ASESORIAS LEGALES REALIZADAS | | | Número de indicador : | 2590 | | |
| Definición : | MIDE EL PORCENTAJE DE ASESORIAS LEGALES REALIZADAS, RESPECTO AL TOTAL | | | | | | |
| Método de Cálculo : | (NÚMERO DE ASESORIAS LEGALES REALIZADAS/TOTAL DE ASESORIAS REALIZADAS)*100 | | | | | | |
| Tipo | Dimensión | Frecuencia de Medición | Forma de cálculo del indicador | Tipo de Valor | Sentido Esperado | | |
| GESTIÓN | EFICACIA | TRIMESTRAL | PORCENTAJE | FLUJO | ASCENDENTE | | |

| MEDIOS DE VERIFICACIÓN / FUENTE INFORMACIÓN | | | | SUPUESTO | | | |
|---|--|--|--|--|--|--|--|
| REPORTE TRIMESTRAL DE ASESORIAS PROPORCIONADAS, EN PODER DE LA DIRECCIÓN DE ASUNTOS JURIDICOS. ACTUALIZACION TRIMESTRAL | | | | QUE LOS FUNCIONARIOS DE LOS SSO SOLICITEN LAS ASESORÍAS LEGALES. | | | |

| DATOS DE LA META | | | | | | | |
|---------------------------------|--|--|--|--|--|--|--|
| Definición de la variable Meta: | 1 - NÚMERO DE ASESORIAS LEGALES REALIZADAS | | | | | | |
| Unidad de medida: | 25 - NÚMERO | | | | | | |

| LÍNEA BASE | | | | VALOR PROGRAMADO ANUAL | | | |
|------------|------|-------|--------|------------------------|------|-------|--------|
| AÑO | 2017 | VALOR | 610.00 | AÑO | 2021 | VALOR | 640.00 |

| AVANCE TRIMESTRAL OBRA/ACTIVIDAD | | | | | | | |
|----------------------------------|---------------|--------------|---------------|--------------|----------------------------|--------|--|
| METAS | 1er.TRIMESTRE | 2o.TRIMESTRE | 3er.TRIMESTRE | 4o.TRIMESTRE | CUMPLIMIENTO DE METAS | | |
| PROGRAMACIÓN INICIAL | 160.00 | 160.00 | 160.00 | 160.00 | T1+T2+T3+T4 | 640.00 | |
| PROGRAMACIÓN ACTUALIZADA | 160.00 | 160.00 | 160.00 | 160.00 | T1+T2+T3+T4 | 640.00 | |
| METAS ALCANZADAS | 120.00 | 204.00 | 163.00 | 167.00 | T1+T2+T3+T4 | 654.00 | |
| PORCENTAJE ALCANZADO TRIMESTRAL | 75.00 | 127.50 | 101.88 | 104.38 | PORCENTAJE ALCANZADO ANUAL | 102.19 | |

PORCENTAJE DE CUMPLIMIENTO ALCANZADO EN EL TRIMESTRE: 104.38 %

**REPORTE DE AVANCE DE GESTIÓN
UR 540 - SERVICIOS DE SALUD DE OAXACA
CUARTO TRIMESTRE 2021**



Gobierno del Estado

ALINEACIÓN PED:

ESTRATEGIA: 01-FORTALECER LA DISPONIBILIDAD DE INFRAESTRUCTURA FÍSICA Y EQUIPAMIENTO, ASÍ COMO LA FORMACIÓN Y GESTIÓN DE RECURSOS HUMANOS EN EL SECTOR SALUD DE LA ENTIDAD.
LÍNEAS DE ACCIÓN: 01-OPTIMIZAR LA DISPONIBILIDAD DE LA INFRAESTRUCTURA Y EQUIPAMIENTO DEL SISTEMA DE SALUD, DE FORMA QUE SE TENGAN LOS RECURSOS NECESARIOS PARA LA ATENCIÓN DE LAS Y LOS USUARIOS.
UE: 001-DIRECCIÓN GENERAL DE SERVICIOS DE SALUD

MATRIZ DE INDICADORES PARA RESULTADOS:

COMPONENTE: 366-INFRAESTRUCTURA FÍSICA EN SALUD CONSTRUIDA
ACTIVIDAD: 2008-CONSTRUIR OBRA NUEVA

| ESTRUCTURA PROGRAMÁTICA | | | | | | | | | | | |
|--|---|--|------------------------|---|--|-------------|---|-------------------------------------|----------------------------|------------------------------|--|
| PROGRAMA | | SUBPROGRAMA | | PROYECTO | | | OBRA/ACTIVIDAD | | | | |
| 164-FORTALECIMIENTO DEL SISTEMA DE SALUD | | 01-CONSTRUCCIÓN DE INFRAESTRUCTURA FÍSICA EN SALUD | | 013-CONSTRUCCIÓN DE UN HOSPITAL ESPECIALIZADO DE 30 CAMAS EN LA HEROICA CIUDAD DE JUCHITÁN DE ZARAGOZA, OAXACA. | | | 001-CONSTRUCCIÓN DE UN HOSPITAL ESPECIALIZADO DE 30 CAMAS EN LA HEROICA CIUDAD DE JUCHITÁN DE ZARAGOZA, OAXACA. | | | | |
| Población o Área de Enfoque Potencial | Atributo de la Población o Área de Enfoque: | Población sin Seguridad Social en el Estado de Oaxaca | | Hombres: | 0 | Mujeres: | 0 | TOTAL: | 2438380 | | |
| PRESUPUESTO ANUAL | | | | | | | | | | | |
| Aprobado | Ampliación | Reducción | Modificado | EJERCIDO T1 | | EJERCIDO T2 | | EJERCIDO T3 | | | |
| 0.00 | 206,602,056.21 | 0.00 | 206,602,056.21 | 0.00 | | 0.00 | | 0.00 | | | |
| | | | | | | | | TOTAL EJERCIDO AL TRIMESTRE VIGENTE | | 0.00 | |
| PRESUPUESTO TRIMESTRAL DE LA ACTIVIDAD | | | | | | | | | | | |
| Aprobado | | Modificado | | Comprometido | | Devengado | | Ejercido | | % de Ejercido Vs. Modificado | |
| 0.00 | | 206,602,056.21 | | 206,602,056.21 | | 0.00 | | 0.00 | | 0.00 | |
| DATOS DEL INDICADOR | | | | | | | | | | | |
| Nombre : | PORCENTAJE DE METROS CUADRADOS DE INFRAESTRUCTURA DE SALUD CONSTRUIDOS | | | | Número de indicador : | 2432 | | | | | |
| Definición : | MIDE EL PORCENTAJE DE METROS CUADRADOS DE INFRAESTRUCTURA DE SALUD CONSTRUIDOS, RESPECTO AL PROGRAMADO | | | | | | | | | | |
| Método de Cálculo : | (METROS CUADRADOS DE INFRAESTRUCTURA DE SALUD CONSTRUIDOS/METROS CUADRADOS DE INFRAESTRUCTURA DE SALUD PROGRAMADOS)*100 | | | | | | | | | | |
| Tipo | Dimensión | | Frecuencia de Medición | | Forma de cálculo del indicador | | Tipo de Valor | | Sentido Esperado | | |
| GESTIÓN | EFICACIA | | TRIMESTRAL | | PORCENTAJE | | FLUJO | | ASCENDENTE | | |
| MEDIOS DE VERIFICACIÓN / FUENTE INFORMACIÓN | | | | | SUPUESTO | | | | | | |
| NO APLICA | | | | | ESTA UNIDAD EJECUTORA DE GASTO, NO GENERA UN PRODUCTO INSTITUCIONAL ALINEADA A ESTA ACTIVIDAD POR LO QUE EN EL EJERCICIO NO SE DESTINARÁ RECURSO | | | | | | |
| DATOS DE LA META | | | | | | | | | | | |
| Definición de la variable Meta: | | 1 - METROS CUADRADOS DE INFRAESTRUCTURA DE SALUD CONSTRUIDOS | | | | | | | | | |
| Unidad de medida: | | 15 - METRO CUADRADO | | | | | | | | | |
| LÍNEA BASE | | | | | VALOR PROGRAMADO ANUAL | | | | | | |
| AÑO | 2020 | | VALOR | 0.00 | | AÑO | 2021 | | VALOR | 6,832.90 | |
| AVANCE TRIMESTRAL OBRA/ACTIVIDAD | | | | | | | | | | | |
| METAS | 1er.TRIMESTRE | | 2o.TRIMESTRE | | 3er.TRIMESTRE | | 4o.TRIMESTRE | | CUMPLIMIENTO DE METAS | | |
| PROGRAMACIÓN INICIAL | 0.00 | | 0.00 | | 0.00 | | 6,832.90 | | T1+T2+T3+T4 | 6,832.90 | |
| PROGRAMACIÓN ACTUALIZADA | 0.00 | | 0.00 | | 0.00 | | 6,832.90 | | T1+T2+T3+T4 | 6,832.90 | |
| METAS ALCANZADAS PORCENTAJE ALCANZADO TRIMESTRAL | 0.00 | | 0.00 | | 0.00 | | 6,832.90 | | T1+T2+T3+T4 | 6,832.90 | |
| | 0.00 | | 0.00 | | 0.00 | | 100.00 | | PORCENTAJE ALCANZADO ANUAL | 100.00 | |

PORCENTAJE DE CUMPLIMIENTO ALCANZADO EN EL TRIMESTRE: 100.00 %

**REPORTE DE AVANCE DE GESTIÓN
UR 540 - SERVICIOS DE SALUD DE OAXACA
CUARTO TRIMESTRE 2021**



UE: 001-DIRECCIÓN GENERAL DE SERVICIOS DE SALUD

| ESTRUCTURA PROGRAMATICA | | | | | | | | | | | | | |
|---|---|--|------------------------|---|--|-------------|--|------------------------------|----------------------------|-------|--------|--------|--|
| PROGRAMA | | SUBPROGRAMA | | PROYECTO | | | OBRA/ACTIVIDAD | | | | | | |
| 164-FORTEALECIMIENTO DEL SISTEMA DE SALUD | | 01-CONSTRUCCIÓN DE INFRAESTRUCTURA FÍSICA EN SALUD | | 012-TERMINACIÓN DE CENTRO DE SALUD CON SERVICIOS AMPLIADOS PARA LA ACREDITACIÓN Y REACREDITACIÓN (FASSA 2021) | | | 001-TERMINACIÓN DE CENTRO DE SALUD CON SERVICIOS AMPLIADOS EN LA LOCALIDAD DE OCOTLÁN DE MORELOS | | | | | | |
| POBLACIÓN O ÁREA DE ENFOQUE POTENCIAL | ATRIBUTO DE LA POBLACIÓN O ÁREA DE ENFOQUE: | POBLACIÓN SIN SEGURIDAD SOCIAL EN EL ESTADO DE OAXACA | | HOMBRES: | 0 | MUJERES: | 0 | TOTAL: | 2438380 | | | | |
| PRESUPUESTO ANUAL | | | | | | | | | | | | | |
| Aprobado | Ampliación | Reducción | Modificado | EJERCIDO T1 | | EJERCIDO T2 | | EJERCIDO T3 | | | | | |
| 0.00 | 5,500,000.00 | 0.00 | 5,500,000.00 | 0.00 | | 0.00 | | 0.00 | | | | | |
| TOTAL EJERCIDO AL TRIMESTRE VIGENTE | | | | | | | | 0.00 | | | | | |
| PRESUPUESTO TRIMESTRAL DE LA ACTIVIDAD | | | | | | | | | | | | | |
| Aprobado | | Modificado | | Comprometido | | Devengado | | % de Ejercido Vs. Modificado | | | | | |
| 0.00 | | 5,500,000.00 | | 5,500,000.00 | | 0.00 | | 0.00 | | | | | |
| DATOS DEL INDICADOR | | | | | | | | | | | | | |
| Nombre : PORCENTAJE DE METROS CUADRADOS DE INFRAESTRUCTURA DE SALUD CONSTRUIDOS | | | | Número de indicador : 2432 | | | | | | | | | |
| Definición : MIDE EL PORCENTAJE DE METROS CUADRADOS DE INFRAESTRUCTURA DE SALUD CONSTRUIDOS, RESPECTO AL PROGRAMADO | | | | | | | | | | | | | |
| Método de Cálculo : (METROS CUADRADOS DE INFRAESTRUCTURA DE SALUD CONSTRUIDOS/METROS CUADRADOS DE INFRAESTRUCTURA DE SALUD PROGRAMADOS)*100 | | | | | | | | | | | | | |
| Tipo | Dimensión | | Frecuencia de Medición | | Forma de cálculo del indicador | | Tipo de Valor | | Sentido Esperado | | | | |
| GESTIÓN | EFICACIA | | TRIMESTRAL | | PORCENTAJE | | FLUJO | | ASCENDENTE | | | | |
| MEDIOS DE VERIFICACIÓN / FUENTE INFORMACIÓN | | | | | SUPUESTO | | | | | | | | |
| NO APLICA | | | | | ESTA UNIDAD EJECUTORA DE GASTO, NO GENERA UN PRODUCTO INSTITUCIONAL ALINEADA A ESTA ACTIVIDAD POR LO QUE EN EL EJERCICIO NO SE DESTINARÁ RECURSO | | | | | | | | |
| DATOS DE LA META | | | | | | | | | | | | | |
| Definición de la variable Meta: | | 1 - METROS CUADRADOS DE INFRAESTRUCTURA DE SALUD CONSTRUIDOS | | | | | | | | | | | |
| Unidad de medida: | | 15 - METRO CUADRADO | | | | | | | | | | | |
| LÍNEA BASE | | | | | VALOR PROGRAMADO ANUAL | | | | | | | | |
| AÑO | 2020 | | VALOR | | 0.00 | | AÑO | 2021 | | VALOR | | 427.35 | |
| AVANCE TRIMESTRAL OBRA/ACTIVIDAD | | | | | | | | | | | | | |
| METAS | 1er.TRIMESTRE | | 2o.TRIMESTRE | | 3er.TRIMESTRE | | 4o.TRIMESTRE | | CUMPLIMIENTO DE METAS | | | | |
| PROGRAMACIÓN INICIAL | 0.00 | 0.00 | 0.00 | 0.00 | 0.00 | 0.00 | 427.35 | 427.35 | T1+T2+T3+T4 | | 427.35 | | |
| PROGRAMACIÓN ACTUALIZADA | 0.00 | 0.00 | 0.00 | 0.00 | 0.00 | 0.00 | 427.35 | 427.35 | T1+T2+T3+T4 | | 427.35 | | |
| METAS ALCANZADAS | 0.00 | 0.00 | 0.00 | 0.00 | 0.00 | 0.00 | 0.00 | 0.00 | T1+T2+T3+T4 | | 0.00 | | |
| PORCENTAJE ALCANZADO TRIMESTRAL | 0.00 | 0.00 | 0.00 | 0.00 | 0.00 | 0.00 | 0.00 | 0.00 | PORCENTAJE ALCANZADO ANUAL | | 0.00 | | |

PORCENTAJE DE CUMPLIMIENTO ALCANZADO EN EL TRIMESTRE: 0.00 %

**REPORTE DE AVANCE DE GESTIÓN
UR 540 - SERVICIOS DE SALUD DE OAXACA
CUARTO TRIMESTRE 2021**



Gobierno del Estado

UE: 001-DIRECCIÓN GENERAL DE SERVICIOS DE SALUD

| ESTRUCTURA PROGRAMATICA | | | | | | | | | |
|---|---|---|---------------|---|--|---------------|---|----------------------------|-----------------------|
| PROGRAMA | | SUBPROGRAMA | | PROYECTO | | | OBRA/ACTIVIDAD | | |
| 164-FORTALECIMIENTO DEL SISTEMA DE SALUD | | 01-CONSTRUCCIÓN DE INFRAESTRUCTURA FISICA EN SALUD | | 010-SUSTITUCIÓN DEL HOSPITAL BASICO COMUNITARIO DE IXTLAN DE JUAREZ, OAXACA | | | 001-SUSTITUCIÓN DEL HOSPITAL BASICO COMUNITARIO DE IXTLAN DE JUAREZ, OAXACA | | |
| POBLACIÓN O ÁREA DE ENFOQUE POTENCIAL | ATRIBUTO DE LA POBLACIÓN O ÁREA DE ENFOQUE: | POBLACIÓN SIN SEGURIDAD SOCIAL EN EL ESTADO DE OAXACA | | HOMBRES: | 0 | MUJERES: | 0 | TOTAL: | 2438380 |
| PRESUPUESTO ANUAL | | | | | | | | | |
| Aprobado | Ampliación | Reducción | Modificado | EJERCIDO T1 | | EJERCIDO T2 | | EJERCIDO T3 | |
| 0.00 | 28,038,487.42 | 0.00 | 28,038,487.42 | 28,038,487.42 | | 0.00 | | 0.00 | |
| PRESUPUESTO TRIMESTRAL DE LA ACTIVIDAD | | | | | | | | | |
| Aprobado | | Modificado | | Comprometido | | Devengado | | Ejercido | |
| 0.00 | | 0.00 | | 0.00 | | 0.00 | | 0.00 | |
| DATOS DEL INDICADOR | | | | | | | | | |
| Nombre : | PORCENTAJE DE METROS CUADRADOS DE INFRAESTRUCTURA DE SALUD CONSTRUIDOS | | | Número de indicador : | 2432 | | | | |
| Definición : | MIDE EL PORCENTAJE DE METROS CUADRADOS DE INFRAESTRUCTURA DE SALUD CONSTRUIDOS, RESPECTO AL PROGRAMADO | | | | | | | | |
| Método de Cálculo : | (METROS CUADRADOS DE INFRAESTRUCTURA DE SALUD CONSTRUIDOS/METROS CUADRADOS DE INFRAESTRUCTURA DE SALUD PROGRAMADOS)*100 | | | | | | | | |
| Tipo | Dimensión | Frecuencia de Medición | | Forma de cálculo del indicador | | Tipo de Valor | | Sentido Esperado | |
| GESTIÓN | EFICACIA | TRIMESTRAL | | PORCENTAJE | | FLUJO | | ASCENDENTE | |
| MEDIOS DE VERIFICACIÓN / FUENTE INFORMACIÓN | | | | | SUPUESTO | | | | |
| NO APLICA | | | | | ESTA UNIDAD EJECUTORA DE GASTO, NO GENERA UN PRODUCTO INSTITUCIONAL ALINEADA A ESTA ACTIVIDAD POR LO QUE EN EL EJERCICIO NO SE DESTINARÁ RECURSO | | | | |
| DATOS DE LA META | | | | | | | | | |
| Definición de la variable Meta: | 1 - METROS CUADRADOS DE INFRAESTRUCTURA DE SALUD CONSTRUIDOS | | | | | | | | |
| Unidad de medida: | 15 - METRO CUADRADO | | | | | | | | |
| LÍNEA BASE | | | | | VALOR PROGRAMADO ANUAL | | | | |
| AÑO | 2020 | | VALOR | 0.00 | AÑO | 2021 | | VALOR | 788.70 |
| AVANCE TRIMESTRAL OBRA/ACTIVIDAD | | | | | | | | | |
| METAS | 1er.TRIMESTRE | | 2o.TRIMESTRE | | 3er.TRIMESTRE | | 4o.TRIMESTRE | | CUMPLIMIENTO DE METAS |
| PROGRAMACIÓN INICIAL | 197.18 | | 197.18 | | 197.18 | | 197.18 | T1+T2+T3+T4 | 788.70 |
| PROGRAMACIÓN ACTUALIZADA | 197.18 | | 197.18 | | 197.18 | | 197.18 | T1+T2+T3+T4 | 788.70 |
| METAS ALCANZADAS | 197.18 | | 197.18 | | 197.18 | | 197.18 | T1+T2+T3+T4 | 788.72 |
| PORCENTAJE ALCANZADO TRIMESTRAL | 100.00 | | 100.00 | | 100.00 | | 100.00 | PORCENTAJE ALCANZADO ANUAL | 100.00 |

PORCENTAJE DE CUMPLIMIENTO ALCANZADO EN EL TRIMESTRE: 100.00 %

**REPORTE DE AVANCE DE GESTIÓN
UR 540 - SERVICIOS DE SALUD DE OAXACA
CUARTO TRIMESTRE 2021**



UE: 001-DIRECCIÓN GENERAL DE SERVICIOS DE SALUD

| ESTRUCTURA PROGRAMATICA | | | | | | | | | |
|---|---|---|---------------|--|--|---------------|---|------------------|-----------------------|
| PROGRAMA | | SUBPROGRAMA | | PROYECTO | | | OBRA/ACTIVIDAD | | |
| 164-FORTALECIMIENTO DEL SISTEMA DE SALUD | | 01-CONSTRUCCIÓN DE INFRAESTRUCTURA FISICA EN SALUD | | 011-CONSTRUCCIÓN DE CENTRO DE SALUD PARA LA ACREDITACIÓN Y REACREDITACIÓN (FASSA 2021) | | | 001-SUSTITUCIÓN DEL CENTRO DE SALUD DE LA LOCALIDAD DE SAN BARTOLO, MUNICIPIO DE SAN JUAN BAUTISTA TUXTEPEC | | |
| POBLACIÓN O ÁREA DE ENFOQUE POTENCIAL | ATRIBUTO DE LA POBLACIÓN O ÁREA DE ENFOQUE: | POBLACIÓN SIN SEGURIDAD SOCIAL EN EL ESTADO DE OAXACA | | HOMBRES: | 0 | MUJERES: | 0 | TOTAL: | 2438380 |
| PRESUPUESTO ANUAL | | | | | | | | | |
| Aprobado | Ampliación | Reducción | Modificado | EJERCIDO T1 | | EJERCIDO T2 | | EJERCIDO T3 | |
| 0.00 | 13,908,096.54 | 0.00 | 13,908,096.54 | 0.00 | | 0.00 | | 0.00 | |
| PRESUPUESTO TRIMESTRAL DE LA ACTIVIDAD | | | | | | | | | |
| Aprobado | | Modificado | | Comprometido | | Devengado | | Ejercido | |
| 0.00 | | 13,908,096.54 | | 13,908,096.54 | | 0.00 | | 0.00 | |
| DATOS DEL INDICADOR | | | | | | | | | |
| Nombre : | PORCENTAJE DE METROS CUADRADOS DE INFRAESTRUCTURA DE SALUD CONSTRUIDOS | | | Número de indicador : | 2432 | | | | |
| Definición : | MIDE EL PORCENTAJE DE METROS CUADRADOS DE INFRAESTRUCTURA DE SALUD CONSTRUIDOS, RESPECTO AL PROGRAMADO | | | | | | | | |
| Método de Cálculo : | (METROS CUADRADOS DE INFRAESTRUCTURA DE SALUD CONSTRUIDOS/METROS CUADRADOS DE INFRAESTRUCTURA DE SALUD PROGRAMADOS)*100 | | | | | | | | |
| Tipo | Dimensión | Frecuencia de Medición | | Forma de cálculo del indicador | | Tipo de Valor | | Sentido Esperado | |
| GESTIÓN | EFICACIA | TRIMESTRAL | | PORCENTAJE | | FLUJO | | ASCENDENTE | |
| MEDIOS DE VERIFICACIÓN / FUENTE INFORMACIÓN | | | | | SUPUESTO | | | | |
| NO APLICA | | | | | ESTA UNIDAD EJECUTORA DE GASTO, NO GENERA UN PRODUCTO INSTITUCIONAL ALINEADA A ESTA ACTIVIDAD POR LO QUE EN EL EJERCICIO NO SE DESTINARÁ RECURSO | | | | |
| DATOS DE LA META | | | | | | | | | |
| Definición de la variable Meta: | 1 - METROS CUADRADOS DE INFRAESTRUCTURA DE SALUD CONSTRUIDOS | | | | | | | | |
| Unidad de medida: | 15 - METRO CUADRADO | | | | | | | | |
| LÍNEA BASE | | | | | VALOR PROGRAMADO ANUAL | | | | |
| AÑO | 2020 | | VALOR | 0.00 | AÑO | 2021 | | VALOR | 577.87 |
| AVANCE TRIMESTRAL OBRA/ACTIVIDAD | | | | | | | | | |
| METAS | 1er.TRIMESTRE | | 2o.TRIMESTRE | | 3er.TRIMESTRE | | 4o.TRIMESTRE | | CUMPLIMIENTO DE METAS |
| PROGRAMACIÓN INICIAL | 0.00 | 0.00 | 173.36 | 404.51 | T1+T2+T3+T4 | | 577.87 | | |
| PROGRAMACIÓN ACTUALIZADA | 0.00 | 0.00 | 173.36 | 404.51 | T1+T2+T3+T4 | | 577.87 | | |
| METAS ALCANZADAS | 0.00 | 0.00 | 0.00 | 0.00 | T1+T2+T3+T4 | | 0.00 | | |
| PORCENTAJE ALCANZADO TRIMESTRAL | 0.00 | 0.00 | 0.00 | 0.00 | PORCENTAJE ALCANZADO ANUAL | | 0.00 | | |

PORCENTAJE DE CUMPLIMIENTO ALCANZADO EN EL TRIMESTRE: 0.00 %

REPORTE DE AVANCE DE GESTIÓN

UR 540 - SERVICIOS DE SALUD DE OAXACA

CUARTO TRIMESTRE 2021



Gobierno del Estado

ALINEACIÓN PED:

ESTRATEGIA: 01-FORTALECER LA DISPONIBILIDAD DE INFRAESTRUCTURA FÍSICA Y EQUIPAMIENTO, ASÍ COMO LA FORMACIÓN Y GESTIÓN DE RECURSOS HUMANOS EN EL SECTOR SALUD DE LA ENTIDAD.

LÍNEAS DE ACCIÓN: 01-OPTIMIZAR LA DISPONIBILIDAD DE LA INFRAESTRUCTURA Y EQUIPAMIENTO DEL SISTEMA DE SALUD, DE FORMA QUE SE TENGAN LOS RECURSOS NECESARIOS PARA LA ATENCIÓN DE LAS Y LOS USUARIOS.

UE: 003-SUBDIRECCIÓN GENERAL DE INNOVACIÓN Y CALIDAD

MATRIZ DE INDICADORES PARA RESULTADOS:

COMPONENTE: 366-INFRAESTRUCTURA FÍSICA EN SALUD CONSTRUIDA

ACTIVIDAD: 1208-DISEÑAR Y/O COORDINAR PROGRAMA DE FORTALECIMIENTO DE LA OFERTA DE SERVICIO (PLAN MAESTRO DE INFRAESTRUCTURA EN SALUD)

| ESTRUCTURA PROGRAMATICA | | | | | | | |
|--|---|---|--|----------|---|---|---------|
| PROGRAMA | | SUBPROGRAMA | | PROYECTO | | OBRA/ACTIVIDAD | |
| 164-FORTALECIMIENTO DEL SISTEMA DE SALUD | | 01-CONSTRUCCIÓN DE INFRAESTRUCTURA FÍSICA EN SALUD | | 000-- | | 001-DISEÑAR Y/O COORDINAR PROGRAMAS DE FORTALECIMIENTO DE LAS OFERTAS DE SERVICIOS (PLANES MAESTROS DE INFRAESTRUCTURAS EN SALUD) | |
| POBLACIÓN O ÁREA DE ENFOQUE POTENCIAL | ATRIBUTO DE LA POBLACIÓN O ÁREA DE ENFOQUE: | POBLACIÓN SIN SEGURIDAD SOCIAL EN EL ESTADO DE OAXACA | | HOMBRES: | 0 | MUJERES: | 0 |
| | | | | TOTAL: | | | 2438380 |

| PRESUPUESTO ANUAL | | | | | | | |
|-------------------|------------|------------|------------|-------------------------------------|-------------|-------------|-------------|
| Aprobado | Ampliación | Reducción | Modificado | EJERCIDO T1 | EJERCIDO T2 | EJERCIDO T3 | EJERCIDO T4 |
| | | | | 0.00 | 56,237.81 | 173,544.51 | 301,425.94 |
| 688,871.00 | 341,704.00 | 499,366.74 | 531,208.26 | TOTAL EJERCIDO AL TRIMESTRE VIGENTE | | | 531,208.26 |

| PRESUPUESTO TRIMESTRAL DE LA ACTIVIDAD | | | | | | | |
|--|------------|--------------|------------|------------|------------------------------|--|--|
| Aprobado | Modificado | Comprometido | Devengado | Ejercido | % de Ejercido Vs. Modificado | | |
| 70,725.00 | 301,425.94 | 301,425.94 | 301,425.94 | 301,425.94 | 100.00 | | |

| DATOS DEL INDICADOR | | | | | | | |
|---|--|------------------------|--|--|------|---------------|------------------|
| Nombre : | PORCENTAJE DE REGISTROS DE PROYECTOS TERMINADOS EN EL PLAN MAESTRO DE INFRAESTRUCTURA (OBRA) | | | Número de indicador : | 2311 | | |
| Definición : | MIDE EL PORCENTAJE DE REGISTROS DE PROYECTOS TERMINADOS EN EL PLAN MAESTRO DE INFRAESTRUCTURA (OBRA) RESPECTO AL TOTAL | | | | | | |
| Método de Cálculo : | (NÚMERO DE REGISTROS DE PROYECTOS TERMINADOS DE OBRA / NÚMERO DE REGISTROS TOTAL DE PROYECTO EN EL PMI) * 100 | | | | | | |
| Tipo | Dimensión | Frecuencia de Medición | | Forma de cálculo del indicador | | Tipo de Valor | Sentido Esperado |
| GESTIÓN | EFICACIA | TRIMESTRAL | | PORCENTAJE | | FLUJO | ASCENDENTE |
| MEDIOS DE VERIFICACIÓN / FUENTE INFORMACIÓN | | | | SUPUESTO | | | |
| NO APLICA | | | | ESTA UNIDAD EJECUTORA DE GASTO, NO GENERA UN PRODUCTO INSTITUCIONAL ALINEADA A ESTA ACTIVIDAD POR LO QUE EN EL EJERCICIO NO SE DESTINARÁ RECURSO | | | |

| DATOS DE LA META | | | | | | | |
|---------------------------------|--|--|--|--|--|--|--|
| Definición de la variable Meta: | 1 - NÚMERO DE REGISTROS DE PROYECTOS TERMINADOS EN EL PLAN MAESTRO DE INFRAESTRUCTURA (OBRA) | | | | | | |
| Unidad de medida: | 25 - NÚMERO | | | | | | |

| LÍNEA BASE | | | | VALOR PROGRAMADO ANUAL | | | |
|------------|------|-------|------|------------------------|------|-------|------|
| AÑO | 2020 | VALOR | 0.00 | AÑO | 2021 | VALOR | 1.00 |

| AVANCE TRIMESTRAL OBRA/ACTIVIDAD | | | | | | | |
|----------------------------------|---------------|--------------|---------------|--------------|----------------------------|--------|--|
| METAS | 1er.TRIMESTRE | 2o.TRIMESTRE | 3er.TRIMESTRE | 4o.TRIMESTRE | CUMPLIMIENTO DE METAS | | |
| PROGRAMACIÓN INICIAL | 0.00 | 0.00 | 1.00 | 0.00 | T1+T2+T3+T4 | 1.00 | |
| PROGRAMACIÓN ACTUALIZADA | 0.00 | 0.00 | 1.00 | 0.00 | T1+T2+T3+T4 | 1.00 | |
| METAS ALCANZADAS | 0.00 | 0.00 | 1.00 | 0.00 | T1+T2+T3+T4 | 1.00 | |
| PORCENTAJE ALCANZADO TRIMESTRAL | 0.00 | 0.00 | 100.00 | 0.00 | PORCENTAJE ALCANZADO ANUAL | 100.00 | |

PORCENTAJE DE CUMPLIMIENTO ALCANZADO EN EL TRIMESTRE: 0 %

REPORTE DE AVANCE DE GESTIÓN

UR 540 - SERVICIOS DE SALUD DE OAXACA

CUARTO TRIMESTRE 2021



Gobierno del Estado

ALINEACIÓN PED:

ESTRATEGIA: 01-FORTALECER LA DISPONIBILIDAD DE INFRAESTRUCTURA FÍSICA Y EQUIPAMIENTO, ASÍ COMO LA FORMACIÓN Y GESTIÓN DE RECURSOS HUMANOS EN EL SECTOR SALUD DE LA ENTIDAD.
LÍNEAS DE ACCIÓN: 01-OPTIMIZAR LA DISPONIBILIDAD DE LA INFRAESTRUCTURA Y EQUIPAMIENTO DEL SISTEMA DE SALUD, DE FORMA QUE SE TENGAN LOS RECURSOS NECESARIOS PARA LA ATENCIÓN DE LAS Y LOS USUARIOS.
UE: 001-DIRECCIÓN GENERAL DE SERVICIOS DE SALUD

MATRIZ DE INDICADORES PARA RESULTADOS:

COMPONENTE: 367-INFRAESTRUCTURA EN SALUD EQUIPADA
ACTIVIDAD: 955-EQUIPAR A LA INFRAESTRUCTURA FÍSICA

| ESTRUCTURA PROGRAMÁTICA | | | | | | | |
|---|---|---|--------------------------------|--|------------------------------|--|----------------|
| PROGRAMA | | SUBPROGRAMA | | PROYECTO | | OBRA/ACTIVIDAD | |
| 164-FORTALECIMIENTO DEL SISTEMA DE SALUD | | 02-EQUIPAMIENTO DE LA INFRAESTRUCTURA EN SALUD | | 031-EQUIPAMIENTO PARA EL FORTALECIMIENTO DE HOSPITALES EN LAS JURISDICCIÓNES SANITARIAS: NÚM. 03 "TUXTEPEC" Y NÚM. 04 "COSTA" EN EL ESTADO DE OAXACA (FASSA 2021) | | 001-EQUIPAMIENTO DEL HOSPITAL COMUNITARIO DE LA LOCALIDAD DE LOMA BONITA | |
| POBLACIÓN O ÁREA DE ENFOQUE POTENCIAL | ATRIBUTO DE LA POBLACIÓN O ÁREA DE ENFOQUE: | POBLACIÓN SIN SEGURIDAD SOCIAL EN EL ESTADO DE OAXACA | HOMBRES: | 0 | MUJERES: | 0 | TOTAL: 2438380 |
| PRESUPUESTO ANUAL | | | | | | | |
| Aprobado | Ampliación | Reducción | Modificado | EJERCIDO T1 | EJERCIDO T2 | EJERCIDO T3 | EJERCIDO T4 |
| 0.00 | 594,186.14 | 0.00 | 594,186.14 | 0.00 | 0.00 | 0.00 | 593,920.00 |
| TOTAL EJERCIDO AL TRIMESTRE VIGENTE | | | | | | | 593,920.00 |
| PRESUPUESTO TRIMESTRAL DE LA ACTIVIDAD | | | | | | | |
| Aprobado | Modificado | Comprometido | Devengado | Ejercido | % de Ejercido Vs. Modificado | | |
| 0.00 | 594,186.14 | 593,920.00 | 593,920.00 | 593,920.00 | 99.96 | | |
| DATOS DEL INDICADOR | | | | | | | |
| Nombre : | PORCENTAJE DE INFRAESTRUCTURA EN SALUD EQUIPADA | | | Número de indicador : | 2312 | | |
| Definición : | MIDE EL PORCENTAJE DE INFRAESTRUCTURA EN SALUD EQUIPADA, RESPECTO A LAS PROGRAMADAS A EQUIPAR | | | | | | |
| Método de Cálculo : | (NÚMERO DE INFRAESTRUCTURA EN SALUD EQUIPADA / NÚMERO DE INFRAESTRUCTURA EN SALUD PROGRAMADA A EQUIPAR) * 100 | | | | | | |
| Tipo | Dimensión | Frecuencia de Medición | Forma de cálculo del indicador | Tipo de Valor | Sentido Esperado | | |
| GESTIÓN | EFICACIA | TRIMESTRAL | PORCENTAJE | FLUJO | ASCENDENTE | | |
| MEDIOS DE VERIFICACIÓN / FUENTE INFORMACIÓN | | | | SUPUESTO | | | |
| FORMATO DE ENTREGA TRIMESTRAL DE EQUIPO GENERADO POR EL ALMACEN ESTATAL | | | | EL PORCENTAJE DE CUMPLIMIENTO DEPENDERÁ DE LA VALIDACIÓN DE LA FUENTE DE FINANCIAMIENTO POR NIVEL FEDERAL. EL CUMPLIMIENTO EN LOS PROCESOS DE COMPRA DE EQUIPAMIENTO ESTATAL. DEPENDERÁ DE LOS TIEMPOS DE ENTREGA DE EQUIPO A LAS UNIDADES POR LAS ÁREAS CORRESPONDIENTES. | | | |
| DATOS DE LA META | | | | | | | |
| Definición de la variable Meta: | 1 - NÚMERO DE INFRAESTRUCTURA EN SALUD EQUIPADA | | | | | | |
| Unidad de medida: | 25 - NÚMERO | | | | | | |
| LÍNEA BASE | | | | VALOR PROGRAMADO ANUAL | | | |
| AÑO | 2018 | VALOR | 76.00 | AÑO | 2021 | VALOR | 1.00 |
| AVANCE TRIMESTRAL OBRA/ACTIVIDAD | | | | | | | |
| METAS | 1er.TRIMESTRE | 2o.TRIMESTRE | 3er.TRIMESTRE | 4o.TRIMESTRE | CUMPLIMIENTO DE METAS | | |
| PROGRAMACIÓN INICIAL | 0.00 | 0.00 | 0.00 | 1.00 | T1+T2+T3+T4 | 1.00 | |
| PROGRAMACIÓN ACTUALIZADA | 0.00 | 0.00 | 0.00 | 1.00 | T1+T2+T3+T4 | 1.00 | |
| METAS ALCANZADAS | 0.00 | 0.00 | 0.00 | 1.00 | T1+T2+T3+T4 | 1.00 | |
| PORCENTAJE ALCANZADO TRIMESTRAL | 0.00 | 0.00 | 0.00 | 100.00 | PORCENTAJE ALCANZADO ANUAL | 100.00 | |

PORCENTAJE DE CUMPLIMIENTO ALCANZADO EN EL TRIMESTRE: 100.00 %

**REPORTE DE AVANCE DE GESTIÓN
UR 540 - SERVICIOS DE SALUD DE OAXACA
CUARTO TRIMESTRE 2021**



UE: 001-DIRECCIÓN GENERAL DE SERVICIOS DE SALUD

| ESTRUCTURA PROGRAMATICA | | | | | | | |
|---|---|---|--------------------------------|--|----------------------------|--|---------|
| PROGRAMA | | SUBPROGRAMA | | PROYECTO | | OBRA/ACTIVIDAD | |
| 164-FORTALECIMIENTO DEL SISTEMA DE SALUD | | 02-EQUIPAMIENTO DE LA INFRAESTRUCTURA EN SALUD | | 027-EQUIPAMIENTO PARA EL FORTALECIMIENTO DE UNIDADES MÉDICAS EN LAS JURISDICCIÓNES SANITARIAS: NUM. 01 ?VALLES CENTRALES, NUM. 02 ?ISTMO?, NUM. 03 "TUXTEPEC", NUM. 04 "COSTA", EN EL ESTADO DE OAXACA (PRIMERA ETAPA) FASSA 2021 | | 001-EQUIPAMIENTO DEL CENTRO DE SALUD DE LA LOCALIDAD DE SAN GABRIEL MIXTEPEC | |
| POBLACIÓN O ÁREA DE ENFOQUE POTENCIAL | ATRIBUTO DE LA POBLACIÓN O ÁREA DE ENFOQUE: | POBLACIÓN SIN SEGURIDAD SOCIAL EN EL ESTADO DE OAXACA | | HOMBRES: | 0 | MUJERES: | 0 |
| | | | | TOTAL: | | | 2438380 |
| PRESUPUESTO ANUAL | | | | | | | |
| Aprobado | Ampliación | Reducción | Modificado | EJERCIDO T1 | | EJERCIDO T2 | |
| 0.00 | 2,764,262.64 | 0.00 | 2,764,262.64 | 0.00 | | 0.00 | |
| | | | | EJERCIDO T3 | | EJERCIDO T4 | |
| | | | | 0.00 | | 2,743,355.92 | |
| | | | | TOTAL EJERCIDO AL TRIMESTRE VIGENTE | | 2,743,355.92 | |
| PRESUPUESTO TRIMESTRAL DE LA ACTIVIDAD | | | | | | | |
| Aprobado | | Modificado | | Comprometido | | Devengado | |
| 0.00 | | 2,764,262.64 | | 2,743,355.92 | | 2,743,355.92 | |
| | | | | | | Ejercido | |
| | | | | | | 2,743,355.92 | |
| | | | | | | % de Ejercido Vs. Modificado | |
| | | | | | | 99.24 | |
| DATOS DEL INDICADOR | | | | | | | |
| Nombre : | PORCENTAJE DE INFRAESTRUCTURA EN SALUD EQUIPADA | | | Número de indicador : | 2312 | | |
| Definición : | MIDE EL PORCENTAJE DE INFRAESTRUCTURA EN SALUD EQUIPADA, RESPECTO A LAS PROGRAMADAS A EQUIPAR | | | | | | |
| Método de Cálculo : | (NÚMERO DE INFRAESTRUCTURA EN SALUD EQUIPADA / NÚMERO DE INFRAESTRUCTURA EN SALUD PROGRAMADA A EQUIPAR) * 100 | | | | | | |
| Tipo | Dimensión | Frecuencia de Medición | Forma de cálculo del indicador | Tipo de Valor | Sentido Esperado | | |
| GESTIÓN | EFICACIA | TRIMESTRAL | PORCENTAJE | FLUJO | ASCENDENTE | | |
| MEDIOS DE VERIFICACIÓN / FUENTE INFORMACIÓN | | | | SUPUESTO | | | |
| FORMATO DE ENTREGA TRIMESTRAL DE EQUIPO GENERADO POR EL ALMACEN ESTATAL | | | | EL PORCENTAJE DE CUMPLIMIENTO DEPENDERA DE LA VALIDACION DE LA FUENTE DE FINANCIAMIENTO POR NIVEL FEDERAL. EL CUMPLIMIENTO EN LOS PROCESOS DE COMPRA DE EQUIPAMIENTO ESTATAL. DEPENDERA DE LOS TIEMPOS DE ENTREGA DE EQUIPO A LAS UNIDADES POR LAS AREAS CORRESPONDIENTES. | | | |
| DATOS DE LA META | | | | | | | |
| Definición de la variable Meta: | 1 - NÚMERO DE INFRAESTRUCTURA EN SALUD EQUIPADA | | | | | | |
| Unidad de medida: | 25 - NÚMERO | | | | | | |
| LÍNEA BASE | | | | VALOR PROGRAMADO ANUAL | | | |
| AÑO | 2018 | VALOR | 76.00 | AÑO | 2021 | VALOR | 1.00 |
| AVANCE TRIMESTRAL OBRA/ACTIVIDAD | | | | | | | |
| METAS | 1er.TRIMESTRE | 2o.TRIMESTRE | 3er.TRIMESTRE | 4o.TRIMESTRE | CUMPLIMIENTO DE METAS | | |
| PROGRAMACIÓN INICIAL | 0.00 | 0.00 | 1.00 | 0.00 | T1+T2+T3+T4 | | 1.00 |
| PROGRAMACIÓN ACTUALIZADA | 0.00 | 0.00 | 1.00 | 0.00 | T1+T2+T3+T4 | | 1.00 |
| METAS ALCANZADAS | 0.00 | 0.00 | 0.00 | 1.00 | T1+T2+T3+T4 | | 1.00 |
| PORCENTAJE ALCANZADO TRIMESTRAL | 0.00 | 0.00 | 0.00 | 0.00 | PORCENTAJE ALCANZADO ANUAL | | 100.00 |

PORCENTAJE DE CUMPLIMIENTO ALCANZADO EN EL TRIMESTRE: 0 %

**REPORTE DE AVANCE DE GESTIÓN
UR 540 - SERVICIOS DE SALUD DE OAXACA
CUARTO TRIMESTRE 2021**



UE: 001-DIRECCIÓN GENERAL DE SERVICIOS DE SALUD

| ESTRUCTURA PROGRAMATICA | | | | | | | | | | |
|---|---|---|------------------------|--|--|-------------|--|----------------------------|------------------------------|------|
| PROGRAMA | | SUBPROGRAMA | | PROYECTO | | | OBRA/ACTIVIDAD | | | |
| 164-FORTALECIMIENTO DEL SISTEMA DE SALUD | | 02-EQUIPAMIENTO DE LA INFRAESTRUCTURA EN SALUD | | 035-EQUIPAMIENTO PARA EL FORTALECIMIENTO DE UNIDADES MÉDICAS EN EL ESTADO DE OAXACA (FASSA 2021) | | | 001-EQUIPAMIENTO DEL HOSPITAL GENERAL DE LA LOCALIDAD DE SANTO DOMINGO TEHUANTEPEC | | | |
| POBLACIÓN O ÁREA DE ENFOQUE POTENCIAL | ATRIBUTO DE LA POBLACIÓN O ÁREA DE ENFOQUE: | POBLACIÓN SIN SEGURIDAD SOCIAL EN EL ESTADO DE OAXACA | | HOMBRES: | 0 | MUJERES: | 0 | TOTAL: | 2438380 | |
| PRESUPUESTO ANUAL | | | | | | | | | | |
| Aprobado | Ampliación | Reducción | Modificado | EJERCIDO T1 | | EJERCIDO T2 | | EJERCIDO T3 | | |
| 0.00 | 522,000.00 | 0.00 | 522,000.00 | 0.00 | | 0.00 | | 0.00 | | |
| TOTAL EJERCIDO AL TRIMESTRE VIGENTE | | | | | | | | | 518,785.64 | |
| PRESUPUESTO TRIMESTRAL DE LA ACTIVIDAD | | | | | | | | | | |
| Aprobado | | Modificado | | Comprometido | | Devengado | | Ejercido | | |
| 0.00 | | 522,000.00 | | 518,785.64 | | 518,785.64 | | 518,785.64 | | |
| | | | | | | | | | % de Ejercido Vs. Modificado | |
| | | | | | | | | | 99.38 | |
| DATOS DEL INDICADOR | | | | | | | | | | |
| Nombre : | PORCENTAJE DE INFRAESTRUCTURA EN SALUD EQUIPADA | | | | Número de indicador : | 2312 | | | | |
| Definición : | MIDE EL PORCENTAJE DE INFRAESTRUCTURA EN SALUD EQUIPADA, RESPECTO A LAS PROGRAMADAS A EQUIPAR | | | | | | | | | |
| Método de Cálculo : | (NÚMERO DE INFRAESTRUCTURA EN SALUD EQUIPADA / NÚMERO DE INFRAESTRUCTURA EN SALUD PROGRAMADA A EQUIPAR) * 100 | | | | | | | | | |
| Tipo | Dimensión | | Frecuencia de Medición | | Forma de cálculo del indicador | | Tipo de Valor | | Sentido Esperado | |
| GESTIÓN | EFICACIA | | TRIMESTRAL | | PORCENTAJE | | FLUJO | | ASCENDENTE | |
| MEDIOS DE VERIFICACIÓN / FUENTE INFORMACIÓN | | | | | SUPUESTO | | | | | |
| FORMATO DE ENTREGA TRIMESTRAL DE EQUIPO GENERADO POR EL ALMACEN ESTATAL | | | | | EL PORCENTAJE DE CUMPLIMIENTO DEPENDERA DE LA VALIDACION DE LA FUENTE DE FINANCIAMIENTO POR NIVEL FEDERAL. EL CUMPLIMIENTO EN LOS PROCESOS DE COMPRA DE EQUIPAMIENTO ESTATAL. DEPENDERA DE LOS TIEMPOS DE ENTREGA DE EQUIPO A LAS UNIDADES POR LAS AREAS CORRESPONDIENTES. | | | | | |
| DATOS DE LA META | | | | | | | | | | |
| Definición de la variable Meta: | 1 - NÚMERO DE INFRAESTRUCTURA EN SALUD EQUIPADA | | | | | | | | | |
| Unidad de medida: | 25 - NÚMERO | | | | | | | | | |
| LÍNEA BASE | | | | | VALOR PROGRAMADO ANUAL | | | | | |
| AÑO | 2018 | | VALOR | 76.00 | | AÑO | 2021 | | VALOR | 1.00 |
| AVANCE TRIMESTRAL OBRA/ACTIVIDAD | | | | | | | | | | |
| METAS | 1er.TRIMESTRE | | 2o.TRIMESTRE | | 3er.TRIMESTRE | | 4o.TRIMESTRE | | CUMPLIMIENTO DE METAS | |
| PROGRAMACIÓN INICIAL | 0.00 | 0.00 | 0.00 | 0.00 | 0.00 | 1.00 | 1.00 | T1+T2+T3+T4 | 1.00 | |
| PROGRAMACIÓN ACTUALIZADA | 0.00 | 0.00 | 0.00 | 0.00 | 0.00 | 1.00 | 1.00 | T1+T2+T3+T4 | 1.00 | |
| METAS ALCANZADAS | 0.00 | 0.00 | 0.00 | 0.00 | 0.00 | 1.00 | 1.00 | T1+T2+T3+T4 | 1.00 | |
| PORCENTAJE ALCANZADO TRIMESTRAL | 0.00 | 0.00 | 0.00 | 0.00 | 0.00 | 100.00 | 100.00 | PORCENTAJE ALCANZADO ANUAL | 100.00 | |

PORCENTAJE DE CUMPLIMIENTO ALCANZADO EN EL TRIMESTRE: 100.00 %

**REPORTE DE AVANCE DE GESTIÓN
UR 540 - SERVICIOS DE SALUD DE OAXACA
CUARTO TRIMESTRE 2021**



UE: 001-DIRECCIÓN GENERAL DE SERVICIOS DE SALUD

| ESTRUCTURA PROGRAMATICA | | | | | | | |
|---|---|---|------------------------|--|--------------------------------|--|---------------|
| PROGRAMA | | SUBPROGRAMA | | PROYECTO | | OBRA/ACTIVIDAD | |
| 164-FORTALECIMIENTO DEL SISTEMA DE SALUD | | 02-EQUIPAMIENTO DE LA INFRAESTRUCTURA EN SALUD | | 029-EQUIPAMIENTO PARA EL FORTALECIMIENTO DEL HOSPITAL GENERAL DR. AURELIO VALDIVIESO DEL ESTADO DE OAXACA (FASSA 2021) | | 001-EQUIPAMIENTO DEL HOSPITAL GENERAL DR. AURELIO VALDIVIESO DE LA LOCALIDAD DE OAXACA DE JUÁREZ (2A. ETAPA) | |
| POBLACIÓN O ÁREA DE ENFOQUE POTENCIAL | ATRIBUTO DE LA POBLACIÓN O ÁREA DE ENFOQUE: | POBLACIÓN SIN SEGURIDAD SOCIAL EN EL ESTADO DE OAXACA | | HOMBRES: | 0 | MUJERES: | 0 |
| | | | | | | TOTAL: | 2438380 |
| PRESUPUESTO ANUAL | | | | | | | |
| Aprobado | Ampliación | Reducción | Modificado | EJERCIDO T1 | | EJERCIDO T2 | |
| 0.00 | 9,712,766.76 | 0.00 | 9,712,766.76 | 0.00 | | 0.00 | |
| | | | | EJERCIDO T3 | | EJERCIDO T4 | |
| | | | | 0.00 | | 9,694,072.44 | |
| | | | | TOTAL EJERCIDO AL TRIMESTRE VIGENTE | | | |
| | | | | 9,694,072.44 | | | |
| PRESUPUESTO TRIMESTRAL DE LA ACTIVIDAD | | | | | | | |
| Aprobado | | Modificado | | Comprometido | | Ejercido | |
| 0.00 | | 9,712,766.76 | | 9,694,072.44 | | 9,694,072.44 | |
| | | | | % de Ejercido Vs. Modificado | | | |
| | | | | 99.81 | | | |
| DATOS DEL INDICADOR | | | | | | | |
| Nombre : PORCENTAJE DE INFRAESTRUCTURA EN SALUD EQUIPADA | | | | Número de indicador : 2312 | | | |
| Definición : MIDE EL PORCENTAJE DE INFRAESTRUCTURA EN SALUD EQUIPADA, RESPECTO A LAS PROGRAMADAS A EQUIPAR | | | | | | | |
| Método de Cálculo : (NÚMERO DE INFRAESTRUCTURA EN SALUD EQUIPADA / NÚMERO DE INFRAESTRUCTURA EN SALUD PROGRAMADA A EQUIPAR) * 100 | | | | | | | |
| Tipo | Dimensión | | Frecuencia de Medición | | Forma de cálculo del indicador | | Tipo de Valor |
| GESTIÓN | EFICACIA | | TRIMESTRAL | | PORCENTAJE | | FLUJO |
| | | | | Sentido Esperado | | ASCENDENTE | |
| MEDIOS DE VERIFICACIÓN / FUENTE INFORMACIÓN | | | | SUPUESTO | | | |
| FORMATO DE ENTREGA TRIMESTRAL DE EQUIPO GENERADO POR EL ALMACEN ESTATAL | | | | EL PORCENTAJE DE CUMPLIMIENTO DEPENDERA DE LA VALIDACION DE LA FUENTE DE FINANCIAMIENTO POR NIVEL FEDERAL. EL CUMPLIMIENTO EN LOS PROCESOS DE COMPRA DE EQUIPAMIENTO ESTATAL. DEPENDERA DE LOS TIEMPOS DE ENTREGA DE EQUIPO A LAS UNIDADES POR LAS AREAS CORRESPONDIENTES. | | | |
| DATOS DE LA META | | | | | | | |
| Definición de la variable Meta: | | 1 - NÚMERO DE INFRAESTRUCTURA EN SALUD EQUIPADA | | | | | |
| Unidad de medida: | | 25 - NÚMERO | | | | | |
| LÍNEA BASE | | | | VALOR PROGRAMADO ANUAL | | | |
| AÑO | 2018 | VALOR | 76.00 | AÑO | 2021 | VALOR | 1.00 |
| AVANCE TRIMESTRAL OBRA/ACTIVIDAD | | | | | | | |
| METAS | 1er.TRIMESTRE | 2o.TRIMESTRE | 3er.TRIMESTRE | 4o.TRIMESTRE | CUMPLIMIENTO DE METAS | | |
| PROGRAMACIÓN INICIAL | 0.00 | 0.00 | 0.00 | 1.00 | T1+T2+T3+T4 | | 1.00 |
| PROGRAMACIÓN ACTUALIZADA | 0.00 | 0.00 | 0.00 | 1.00 | T1+T2+T3+T4 | | 1.00 |
| METAS ALCANZADAS | 0.00 | 0.00 | 0.00 | 1.00 | T1+T2+T3+T4 | | 1.00 |
| PORCENTAJE ALCANZADO TRIMESTRAL | 0.00 | 0.00 | 0.00 | 100.00 | PORCENTAJE ALCANZADO ANUAL | | 100.00 |

PORCENTAJE DE CUMPLIMIENTO ALCANZADO EN EL TRIMESTRE: 100.00 %

REPORTE DE AVANCE DE GESTIÓN

UR 540 - SERVICIOS DE SALUD DE OAXACA

CUARTO TRIMESTRE 2021



Gobierno del Estado

UE: 001-DIRECCIÓN GENERAL DE SERVICIOS DE SALUD

| ESTRUCTURA PROGRAMATICA | | | | | | | | |
|---|---|---|------------------------|--|--------------------------------|--|------------------------------|--------|
| PROGRAMA | | SUBPROGRAMA | | PROYECTO | | OBRA/ACTIVIDAD | | |
| 164-FORTALECIMIENTO DEL SISTEMA DE SALUD | | 02-EQUIPAMIENTO DE LA INFRAESTRUCTURA EN SALUD | | 030-EQUIPAMIENTO PARA EL FORTALECIMIENTO DE HOSPITALES EN LA JURISDICCIÓN SANITARIA: NÚM. 02 "ISTMO" EN EL ESTADO DE OAXACA (FASSA 2021) | | 001-EQUIPAMIENTO DEL HOSPITAL COMUNITARIO DE LA LOCALIDAD DE SAN PEDRO HUAMELULA | | |
| POBLACIÓN O ÁREA DE ENFOQUE POTENCIAL | ATRIBUTO DE LA POBLACIÓN O ÁREA DE ENFOQUE: | POBLACIÓN SIN SEGURIDAD SOCIAL EN EL ESTADO DE OAXACA | | HOMBRES: | 0 | MUJERES: | 0 | |
| | | | | | | TOTAL: | 2438380 | |
| PRESUPUESTO ANUAL | | | | | | | | |
| Aprobado | Ampliación | Reducción | Modificado | EJERCIDO T1 | | EJERCIDO T2 | | |
| 0.00 | 1,851,893.22 | 0.00 | 1,851,893.22 | 0.00 | | 0.00 | | |
| | | | | EJERCIDO T3 | | EJERCIDO T4 | | |
| | | | | 0.00 | | 1,851,824.00 | | |
| | | | | TOTAL EJERCIDO AL TRIMESTRE VIGENTE | | | | |
| | | | | 1,851,824.00 | | | | |
| PRESUPUESTO TRIMESTRAL DE LA ACTIVIDAD | | | | | | | | |
| Aprobado | | Modificado | | Comprometido | | Ejercido | % de Ejercido Vs. Modificado | |
| 0.00 | | 1,851,893.22 | | 1,851,824.00 | | 1,851,824.00 | 100.00 | |
| DATOS DEL INDICADOR | | | | | | | | |
| Nombre : | PORCENTAJE DE INFRAESTRUCTURA EN SALUD EQUIPADA | | | Número de indicador : | 2312 | | | |
| Definición : | MIDE EL PORCENTAJE DE INFRAESTRUCTURA EN SALUD EQUIPADA, RESPECTO A LAS PROGRAMADAS A EQUIPAR | | | | | | | |
| Método de Cálculo : | (NÚMERO DE INFRAESTRUCTURA EN SALUD EQUIPADA / NÚMERO DE INFRAESTRUCTURA EN SALUD PROGRAMADA A EQUIPAR) * 100 | | | | | | | |
| Tipo | Dimensión | | Frecuencia de Medición | | Forma de cálculo del indicador | | Tipo de Valor | |
| GESTIÓN | EFICACIA | | TRIMESTRAL | | PORCENTAJE | | FLUJO | |
| MEDIOS DE VERIFICACIÓN / FUENTE INFORMACIÓN | | | | SUPUESTO | | | | |
| FORMATO DE ENTREGA TRIMESTRAL DE EQUIPO GENERADO POR EL ALMACEN ESTATAL | | | | EL PORCENTAJE DE CUMPLIMIENTO DEPENDERÁ DE LA VALIDACIÓN DE LA FUENTE DE FINANCIAMIENTO POR NIVEL FEDERAL. EL CUMPLIMIENTO EN LOS PROCESOS DE COMPRA DE EQUIPAMIENTO ESTATAL. DEPENDERÁ DE LOS TIEMPOS DE ENTREGA DE EQUIPO A LAS UNIDADES POR LAS ÁREAS CORRESPONDIENTES. | | | | |
| DATOS DE LA META | | | | | | | | |
| Definición de la variable Meta: | 1 - NÚMERO DE INFRAESTRUCTURA EN SALUD EQUIPADA | | | | | | | |
| Unidad de medida: | 25 - NÚMERO | | | | | | | |
| LÍNEA BASE | | | | VALOR PROGRAMADO ANUAL | | | | |
| AÑO | 2018 | | VALOR | 76.00 | | AÑO | 2021 | |
| | | | | | | VALOR | 1.00 | |
| AVANCE TRIMESTRAL OBRA/ACTIVIDAD | | | | | | | | |
| METAS | 1er.TRIMESTRE | | 2o.TRIMESTRE | | 3er.TRIMESTRE | | 4o.TRIMESTRE | |
| PROGRAMACIÓN INICIAL | 0.00 | | 0.00 | | 0.00 | | 1.00 | |
| PROGRAMACIÓN ACTUALIZADA | 0.00 | | 0.00 | | 0.00 | | 1.00 | |
| METAS ALCANZADAS | 0.00 | | 0.00 | | 0.00 | | 1.00 | |
| PORCENTAJE ALCANZADO TRIMESTRAL | 0.00 | | 0.00 | | 0.00 | | 100.00 | 100.00 |
| | | | | | | | CUMPLIMIENTO DE METAS | |
| | | | | | | | T1+T2+T3+T4 | 1.00 |
| | | | | | | | T1+T2+T3+T4 | 1.00 |
| | | | | | | | T1+T2+T3+T4 | 1.00 |
| | | | | | | | PORCENTAJE ALCANZADO ANUAL | 100.00 |

PORCENTAJE DE CUMPLIMIENTO ALCANZADO EN EL TRIMESTRE: 100.00 %



SERVICIOS DE SALUD DE OAXACA
SUBDIRECCIÓN DE INNOVACIÓN Y CALIDAD
DIRECCIÓN DE PLANEACIÓN Y DESARROLLO
PROGRAMAS Y PROYECTOS DE INVERSIÓN AL 31 DE DICIEMBRE DE 2021



| NOMBRE DE LA OBRA O ACTIVIDAD | NÚMERO DE OBRA | CLAVE DE FINANCIAMIENTO | FUENTE DE FINANCIAMIENTO | VIGENTE |
|---|-----------------------|-------------------------|--|---------------|
| TERMINACIÓN DEL HOSPITAL GENERAL 30 CAMAS EN HEROICA CIUDAD DE TLAXIACO 4A. ETAPA. | FEIEF/1765/33912/2020 | AECAA0520 | FONDO DE ESTABILIZACION DE LOS INGRESOS DE LAS ENTIDADES FEDERATIVAS | 12,286,284.47 |
| TERMINACIÓN DEL HOSPITAL GENERAL 30 CAMAS DE LA HEROICA CIUDAD DE TLAXIACO (2DA. ETAPA). | FEIEF/1768/33911/2020 | AECAA0520 | FONDO DE ESTABILIZACION DE LOS INGRESOS DE LAS ENTIDADES FEDERATIVAS | 13,500,003.13 |
| TERMINACION DEL HOSPITAL GENERAL 30 CAMAS EN HEROICA CIUDAD DE TLAXIACO 3A. ETAPA. | FEIEF/1770/33915/2020 | AECAA0520 | FONDO DE ESTABILIZACION DE LOS INGRESOS DE LAS ENTIDADES FEDERATIVAS | 13,813,453.61 |
| ADQUISICIÓN DE UNIDAD MÉDICA MÓVIL EQUIPADA PARA TERAPIA INTENSIVA ADULTOS EN EL FORTALECIMIENTO A LA ATENCIÓN MÉDICA DEL HOSPITAL GENERAL DE SAN JUAN BAUTISTA TUXTEPEC | FEIEF/1766/33913/2020 | AECAA0520 | FONDO DE ESTABILIZACION DE LOS INGRESOS DE LAS ENTIDADES FEDERATIVAS | 41,675,856.80 |
| ADQUISICIÓN DE UNIDAD MÉDICA MÓVIL EQUIPADA PARA TERAPIA INTENSIVA NEONATAL EN EL FORTALECIMIENTO A LA ATENCIÓN MÉDICA DEL HOSPITAL GENERAL DE SAN JUAN BAUTISTA TUXTEPEC | FEIEF/1767/33909/2020 | AECAA0520 | FONDO DE ESTABILIZACION DE LOS INGRESOS DE LAS ENTIDADES FEDERATIVAS | 40,782,039.04 |
| EQUIPAMIENTO DEL HOSPITAL GENERAL DE LA HEROICA CIUDAD DE TLAXIACO | FEIEF/1779/33924/2020 | AECAA0520 | FONDO DE ESTABILIZACION DE LOS INGRESOS DE LAS ENTIDADES FEDERATIVAS | 4,922,096.16 |
| EQUIPAMIENTO DEL HOSPITAL GENERAL DE LA HEROICA CIUDAD DE TLAXIACO | FEIEF/1779/33924/2020 | AECAA0520 | FONDO DE ESTABILIZACION DE LOS INGRESOS DE LAS ENTIDADES FEDERATIVAS | 133,349.77 |
| EQUIPAMIENTO DEL HOSPITAL GENERAL DE LA HEROICA CIUDAD DE TLAXIACO | FEIEF/1779/33924/2020 | AECAA0520 | FONDO DE ESTABILIZACION DE LOS INGRESOS DE LAS ENTIDADES FEDERATIVAS | 1,362,891.39 |
| EQUIPAMIENTO DEL HOSPITAL GENERAL DE LA HEROICA CIUDAD DE TLAXIACO | FEIEF/1779/33924/2020 | AECAA0520 | FONDO DE ESTABILIZACION DE LOS INGRESOS DE LAS ENTIDADES FEDERATIVAS | 1,213,086.22 |
| EQUIPAMIENTO DEL HOSPITAL GENERAL DE LA HEROICA CIUDAD DE TLAXIACO | FEIEF/1779/33924/2020 | AECAA0520 | FONDO DE ESTABILIZACION DE LOS INGRESOS DE LAS ENTIDADES FEDERATIVAS | 32,924.11 |
| EQUIPAMIENTO DEL HOSPITAL GENERAL DE LA HEROICA CIUDAD DE TLAXIACO | FEIEF/1779/33924/2020 | AECAA0520 | FONDO DE ESTABILIZACION DE LOS INGRESOS DE LAS ENTIDADES FEDERATIVAS | 48,548,786.00 |
| EQUIPAMIENTO DEL HOSPITAL GENERAL DE LA HEROICA CIUDAD DE TLAXIACO | FEIEF/1779/33924/2020 | AECAA0520 | FONDO DE ESTABILIZACION DE LOS INGRESOS DE LAS ENTIDADES FEDERATIVAS | 3,661,933.75 |
| EQUIPAMIENTO DEL HOSPITAL GENERAL DE LA HEROICA CIUDAD DE TLAXIACO | FEIEF/1779/33924/2020 | AECAA0520 | FONDO DE ESTABILIZACION DE LOS INGRESOS DE LAS ENTIDADES FEDERATIVAS | 85,613.06 |
| EQUIPAMIENTO DEL HOSPITAL GENERAL DE LA HEROICA CIUDAD DE TLAXIACO | FEIEF/1779/33924/2020 | AECAA0520 | FONDO DE ESTABILIZACION DE LOS INGRESOS DE LAS ENTIDADES FEDERATIVAS | 14,931.43 |
| TERMINACIÓN DE CENTRO DE SALUD EN LA LOCALIDAD DE CERRO GORDO | FASSA/0914/32156/2020 | BEABA0120 | FASSA CAPITAL | 2,800,000.00 |
| TERMINACIÓN DEL CENTRO DE SALUD EN LA LOCALIDAD DE SANTO DOMINGO INGENIO | FASSA/0914/32157/2020 | BEABA0120 | FASSA CAPITAL | 2,500,000.00 |
| TERMINACIÓN DE CENTRO DE SALUD EN LA LOCALIDAD DE SAN MARTÍN DE PORRES | FASSA/1069/32491/2020 | BEABA0120 | FASSA CAPITAL | 1,500,000.00 |
| TERMINACIÓN DEL CENTRO DE SALUD EN LA LOCALIDAD DE SANTIAGO ZACATEPEC | FASSA/1069/32492/2020 | BEABA0120 | FASSA CAPITAL | 3,285,000.00 |
| CONSTRUCCIÓN DE CÁMARA FRÍA EN LA LOCALIDAD DE HEROICA CIUDAD DE JUCHITÁN DE ZARAGOZA | FASSA/1775/33920/2020 | BEABA0120 | FASSA CAPITAL | 2,678,318.07 |
| CONSTRUCCIÓN DE CÁMARA FRÍA EN LA LOCALIDAD DE HEROICA CIUDAD DE JUCHITÁN DE ZARAGOZA | FASSA/1775/33920/2020 | BEABA0121 | FASSA CAPITAL | 0.00 |
| CONSTRUCCIÓN DE TECHUMBRE PARA AMBULANCIA EN EL HOSPITAL COMUNITARIO 18 CAMAS DE CHALCATONGÓ DE HIDALGO | FASSA/1776/33921/2020 | BEABA0120 | FASSA CAPITAL | 200,000.00 |
| ADQUISICIÓN DE EQUIPO PARA FORTALECER EL HOSPITAL GENERAL DE LA LOCALIDAD DE CIUDAD IXTEPEC | FASSA/0292/31095/2020 | BEABA0120 | FASSA CAPITAL | 113,738.00 |
| ADQUISICIÓN DE EQUIPO PARA FORTALECER EL HOSPITAL GENERAL DE LA LOCALIDAD DE HEROICA CIUDAD DE HUAJUAPAN DE LEÓN | FASSA/0293/31096/2020 | BEABA0120 | FASSA CAPITAL | 406,000.00 |
| ADQUISICIÓN DE EQUIPO PARA FORTALECER EL HOSPITAL COMUNITARIO DE LA LOCALIDAD DE SANTA MARÍA HUATULCO | FASSA/0294/31097/2020 | BEABA0120 | FASSA CAPITAL | 156,622.74 |
| ADQUISICIÓN DE EQUIPO PARA FORTALECER EL HOSPITAL COMUNITARIO DE LA LOCALIDAD DE SANTA MARÍA HUATULCO | FASSA/0294/31097/2020 | BEABA0120 | FASSA CAPITAL | 10,892.40 |
| ADQUISICIÓN DE EQUIPO PARA FORTALECER EL HOSPITAL COMUNITARIO DE LA LOCALIDAD DE SANTOS REYES NOPALA | FASSA/0295/31098/2020 | BEABA0120 | FASSA CAPITAL | 58,000.00 |
| ADQUISICIÓN DE EQUIPO PARA FORTALECER EL HOSPITAL COMUNITARIO DE LA LOCALIDAD DE TEMASCAL | FASSA/0296/31099/2020 | BEABA0120 | FASSA CAPITAL | 82,719.60 |
| ADQUISICIÓN DE EQUIPO PARA FORTALECER EL HOSPITAL COMUNITARIO DE LA LOCALIDAD DE TEMASCAL | FASSA/0296/31099/2020 | BEABA0120 | FASSA CAPITAL | 2,213,146.60 |

| | | | | |
|--|-----------------------|-----------|---------------|--------------|
| ADQUISICIÓN DE EQUIPO PARA FORTALECER EL HOSPITAL COMUNITARIO DE LA LOCALIDAD DE SAN PEDRO TAPANATEPEC | FASSA/0297/31100/2020 | BEABA0120 | FASSA CAPITAL | 1,851,824.00 |
| ADQUISICIÓN DE EQUIPO PARA FORTALECER EL HOSPITAL COMUNITARIO DE LA LOCALIDAD DE SAN JACINTO TLACOTEPEC | FASSA/0298/31101/2020 | BEABA0120 | FASSA CAPITAL | 103,135.60 |
| ADQUISICIÓN DE EQUIPO PARA FORTALECER EL HOSPITAL COMUNITARIO DE LA LOCALIDAD DE SAN JACINTO TLACOTEPEC | FASSA/0298/31101/2020 | BEABA0120 | FASSA CAPITAL | 2,125,473.37 |
| ADQUISICIÓN DE EQUIPO PARA FORTALECER EL HOSPITAL COMUNITARIO DE LA LOCALIDAD DE SAN PEDRO HUAMELULA | FASSA/0299/31102/2020 | BEABA0120 | FASSA CAPITAL | 27,840.00 |
| ADQUISICIÓN DE EQUIPO PARA FORTALECER EL HOSPITAL COMUNITARIO DE LA LOCALIDAD DE SAN PEDRO HUAMELULA | FASSA/0299/31102/2020 | BEABA0120 | FASSA CAPITAL | 1,032,516.00 |
| ADQUISICIÓN DE EQUIPO PARA FORTALECER EL CENTRO DE SALUD CON SERVICIOS AMPLIADOS (CESSA) DE LA LOCALIDAD DE TEOTITLÁN DEL VALLE | FASSA/0300/31103/2020 | BEABA0120 | FASSA CAPITAL | 42,613.76 |
| ADQUISICIÓN DE EQUIPO PARA FORTALECER EL CENTRO DE SALUD CON SERVICIOS AMPLIADOS (CESSA) DE LA LOCALIDAD DE TEOTITLÁN DEL VALLE | FASSA/0300/31103/2020 | BEABA0120 | FASSA CAPITAL | 4,549,228.43 |
| ADQUISICIÓN DE EQUIPO PARA FORTALECER EL CENTRO DE SALUD CON SERVICIOS AMPLIADOS (CESSA) DE LA LOCALIDAD DE TEOTITLÁN DEL VALLE | FASSA/0300/31103/2020 | BEABA0120 | FASSA CAPITAL | 2,186,484.00 |
| ADQUISICIÓN DE EQUIPO PARA FORTALECER EL CENTRO DE SALUD DE LA LOCALIDAD DE OAXACA DE JUÁREZ, (COL. LOMAS DE SAN JACINTO) | FASSA/0301/31104/2020 | BEABA0120 | FASSA CAPITAL | 36,250.00 |
| ADQUISICIÓN DE EQUIPO PARA FORTALECER EL CENTRO DE SALUD URBANO DE LA LOCALIDAD DE CIUDAD IXTEPEC | FASSA/0322/31117/2020 | BEABA0120 | FASSA CAPITAL | 210,194.20 |
| ADQUISICIÓN DE EQUIPO PARA FORTALECER EL CENTRO DE SALUD DE LA LOCALIDAD DE SANTO DOMINGO INGENIO | FASSA/0329/31126/2020 | BEABA0120 | FASSA CAPITAL | 795,164.34 |
| ADQUISICIÓN DE EQUIPO PARA FORTALECER EL CENTRO DE SALUD DE LA LOCALIDAD DE SANTO DOMINGO INGENIO | FASSA/0329/31126/2020 | BEABA0120 | FASSA CAPITAL | 113,838.80 |
| ADQUISICIÓN DE EQUIPO PARA FORTALECER EL CENTRO DE SALUD DE LA LOCALIDAD DE SANTO DOMINGO INGENIO | FASSA/0329/31126/2020 | BEABA0120 | FASSA CAPITAL | 1,996,927.82 |
| ADQUISICIÓN DE EQUIPO PARA FORTALECER EL CENTRO DE SALUD DE LA LOCALIDAD DE SANTO DOMINGO INGENIO | FASSA/0329/31126/2020 | BEABA0120 | FASSA CAPITAL | 573,650.74 |
| ADQUISICIÓN DE EQUIPO PARA FORTALECER EL CENTRO DE SALUD URBANO DE LA LOCALIDAD DE CIUDAD IXTEPEC (2A ETAPA) | FASSA/0484/31383/2020 | BEABA0120 | FASSA CAPITAL | 723,917.14 |
| ADQUISICIÓN DE EQUIPO PARA FORTALECER EL CENTRO DE SALUD URBANO DE LA LOCALIDAD DE CIUDAD IXTEPEC (2A ETAPA) | FASSA/0484/31383/2020 | BEABA0120 | FASSA CAPITAL | 1,303,864.94 |
| ADQUISICIÓN DE EQUIPO PARA FORTALECER EL CENTRO DE SALUD URBANO DE LA LOCALIDAD DE CIUDAD IXTEPEC (2A ETAPA) | FASSA/0484/31383/2020 | BEABA0120 | FASSA CAPITAL | 796,234.44 |
| ADQUISICIÓN DE EQUIPAMIENTO MÉDICO CENTRO DE SALUD DE LA LOCALIDAD DE ASUNCIÓN IXTALTEPEC | FASSA/0759/31901/2020 | BEABA0120 | FASSA CAPITAL | 730,373.12 |
| ADQUISICIÓN DE EQUIPAMIENTO MÉDICO CENTRO DE SALUD DE LA LOCALIDAD DE ASUNCIÓN IXTALTEPEC | FASSA/0759/31901/2020 | BEABA0120 | FASSA CAPITAL | 205,866.08 |
| ADQUISICIÓN DE EQUIPAMIENTO MÉDICO CENTRO DE SALUD DE LA LOCALIDAD DE ASUNCIÓN IXTALTEPEC | FASSA/0759/31901/2020 | BEABA0120 | FASSA CAPITAL | 1,591,973.56 |
| ADQUISICIÓN DE EQUIPAMIENTO MÉDICO CENTRO DE SALUD DE LA LOCALIDAD DE ASUNCIÓN IXTALTEPEC | FASSA/0759/31901/2020 | BEABA0120 | FASSA CAPITAL | 487,693.00 |
| ADQUISICIÓN DE EQUIPO PARA FORTALECER EL CENTRO DE SALUD URBANO DE 12 NÚCLEOS BÁSICOS DE LA LOCALIDAD DE OAXACA DE JUÁREZ. | FASSA/1150/32682/2020 | BEABA0120 | FASSA CAPITAL | 292,500.00 |
| ADQUISICIÓN DE EQUIPO PARA FORTALECER EL HOSPITAL COMUNITARIO DE LA LOCALIDAD DE SANTA MARÍA HUATULCO | FASSA/1150/32683/2020 | BEABA0120 | FASSA CAPITAL | 37,236.00 |
| ADQUISICIÓN DE EQUIPO PARA FORTALECER EL CENTRO DE SALUD CON SERVICIOS AMPLIADOS DE LA LOCALIDAD DE CRUCESITA | FASSA/1150/32684/2020 | BEABA0120 | FASSA CAPITAL | 37,236.00 |
| ADQUISICIÓN DE EQUIPO PARA FORTALECER EL HOSPITAL GENERAL DE LA LOCALIDAD DE MALPICA | FASSA/1150/32685/2020 | BEABA0120 | FASSA CAPITAL | 37,236.00 |
| ADQUISICIÓN DE EQUIPO PARA FORTALECER EL CENTRO DE SALUD DE LA LOCALIDAD DE SAN RAYMUNDO JALPAN | FASSA/1150/32686/2020 | BEABA0120 | FASSA CAPITAL | 96,419.20 |
| ADQUISICIÓN DE EQUIPO PARA FORTALECER EL CENTRO DE SALUD DE LA LOCALIDAD DE SAN RAYMUNDO JALPAN | FASSA/1150/32686/2020 | BEABA0120 | FASSA CAPITAL | 40,633.35 |
| ADQUISICIÓN DE EQUIPO PARA FORTALECER EL CENTRO DE SALUD DE LA LOCALIDAD DE SAN RAYMUNDO JALPAN | FASSA/1150/32686/2020 | BEABA0120 | FASSA CAPITAL | 234,067.12 |
| ADQUISICIÓN DE EQUIPO PARA FORTALECER EL CENTRO DE SALUD DE LA LOCALIDAD DE SAN RAYMUNDO JALPAN | FASSA/1150/32686/2020 | BEABA0120 | FASSA CAPITAL | 85,585.79 |
| ADQUISICIÓN DE EQUIPO PARA FORTALECER EL CENTRO DE SALUD DE LA LOCALIDAD DE SANTA MARÍA GUIENAGATI | FASSA/1150/32687/2020 | BEABA0120 | FASSA CAPITAL | 722,889.96 |
| ADQUISICIÓN DE EQUIPO PARA FORTALECER EL CENTRO DE SALUD DE LA LOCALIDAD DE SANTA MARÍA GUIENAGATI | FASSA/1150/32687/2020 | BEABA0120 | FASSA CAPITAL | 113,781.94 |
| ADQUISICIÓN DE EQUIPO PARA FORTALECER EL CENTRO DE SALUD DE LA LOCALIDAD DE SANTA MARÍA GUIENAGATI | FASSA/1150/32687/2020 | BEABA0120 | FASSA CAPITAL | 1,997,637.74 |
| ADQUISICIÓN DE EQUIPO PARA FORTALECER EL CENTRO DE SALUD DE LA LOCALIDAD DE SANTA MARÍA GUIENAGATI | FASSA/1150/32687/2020 | BEABA0120 | FASSA CAPITAL | 519,072.74 |
| ADQUISICIÓN DE EQUIPO PARA FORTALECER EL CENTRO DE SALUD URBANO DE 10 CONSULTORIOS DE LA LOCALIDAD DE SAN JUAN BAUTISTA TUXTEPEC (LOMA ALTA) | FASSA/1212/32805/2020 | BEABA0120 | FASSA CAPITAL | 285,119.88 |
| ADQUISICIÓN DE EQUIPO PARA FORTALECER EL HOSPITAL DE ESPECIALIDADES DE LA MUJER DE LA LOCALIDAD DE REYES MANTECÓN | FASSA/1212/32806/2020 | BEABA0120 | FASSA CAPITAL | 1,500,000.00 |

| | | | | |
|--|-----------------------|-----------|---|--------------|
| ADQUISICIÓN DE EQUIPO PARA FORTALECER EL HOSPITAL DE ESPECIALIDADES DE LA MUJER DE LA LOCALIDAD DE REYES MANTECÓN | FASSA/1212/32806/2020 | BEABA0120 | FASSA CAPITAL | 37,236.00 |
| EQUIPAMIENTO DEL HOSPITAL COMUNITARIO DE LA LOCALIDAD DE SANTA MARÍA HUATULCO. | FASSA/1843/34086/2020 | BEABA0120 | FASSA CAPITAL | 2,042,620.80 |
| EQUIPAMIENTO DEL HOSPITAL COMUNITARIO DE LA LOCALIDAD DE SANTA MARÍA HUATULCO. | FASSA/1843/34086/2020 | BEABA0120 | FASSA CAPITAL | 2,290,868.48 |
| EQUIPAMIENTO DEL HOSPITAL COMUNITARIO DE LA LOCALIDAD DE SANTIAGO TAMAZOLA | FASSA/1843/34087/2020 | BEABA0120 | FASSA CAPITAL | 3,466,803.84 |
| EQUIPAMIENTO DEL HOSPITAL COMUNITARIO DE LA LOCALIDAD DE SANTIAGO TAMAZOLA | FASSA/1843/34087/2020 | BEABA0120 | FASSA CAPITAL | 2,690,694.58 |
| EQUIPAMIENTO DEL HOSPITAL COMUNITARIO DE LA LOCALIDAD DE VILLA SOLA DE VEGA | FASSA/1843/34088/2020 | BEABA0120 | FASSA CAPITAL | 2,754,712.32 |
| EQUIPAMIENTO DEL HOSPITAL COMUNITARIO DE LA LOCALIDAD DE VILLA SOLA DE VEGA | FASSA/1843/34088/2020 | BEABA0120 | FASSA CAPITAL | 2,452,847.63 |
| REHABILITACIÓN DE HOSPITAL GENERAL EN LA LOCALIDAD DE SALINA CRUZ | FASSA/1068/32487/2020 | BEABA0120 | FASSA CAPITAL | 2,535,676.29 |
| REHABILITACIÓN DEL HOSPITAL COMUNITARIO EN LA LOCALIDAD DE SAN PEDRO TAPANATEPEC | FASSA/1068/32488/2020 | BEABA0120 | FASSA CAPITAL | 500,000.00 |
| REHABILITACIÓN DEL CENTRO DE SALUD EN LA LOCALIDAD DE OAXACA DE JUAREZ | FASSA/1068/32489/2020 | BEABA0120 | FASSA CAPITAL | 1,164,323.71 |
| REHABILITACIÓN DEL HOSPITAL DE LA NIÑEZ OAXAQUEÑA EN LA LOCALIDAD DE SAN BARTOLO COYOTEPEC | FASSA/1068/32490/2020 | BEABA0120 | FASSA CAPITAL | 2,500,000.00 |
| REHABILITACIÓN DEL CENTRO DE SALUD EN LA LOCALIDAD DE TEOCOCUILCO DE MARCOS PÉREZ | FASSA/1070/32493/2020 | BEABA0120 | FASSA CAPITAL | 531,160.67 |
| REHABILITACIÓN DEL CENTRO DE SALUD EN LA LOCALIDAD DE SAN PABLO HUITZO | FASSA/1070/32494/2020 | BEABA0120 | FASSA CAPITAL | 500,000.00 |
| REHABILITACIÓN DEL CENTRO DE VACUNOLOGÍA EN LA LOCALIDAD DE ZIMATLÁN DE ÁLVAREZ | FASSA/1070/32495/2020 | BEABA0120 | FASSA CAPITAL | 1,500,000.00 |
| REHABILITACIÓN DEL ALMACEN ESTATAL EN LA LOCALIDAD DE REYES MANTECÓN | FASSA/1070/32496/2020 | BEABA0120 | FASSA CAPITAL | 4,200,000.00 |
| REHABILITACIÓN DE HOSPITAL GENERAL EN LA LOCALIDAD DE SANTIAGO PINOTEPA NACIONAL | FASSA/1233/32855/2020 | BEABA0120 | FASSA CAPITAL | 518,568.55 |
| REHABILITACIÓN DEL HOSPITAL DR. AURELIO VALDIVIESO EN LA LOCALIDAD DE OAXACA DE JUAREZ | FASSA/1233/32856/2020 | BEABA0120 | FASSA CAPITAL | 702,812.14 |
| REHABILITACIÓN DE HOSPITAL DE 30 CAMAS DE PUERTO ESCONDIDO | FASSA/1340/33077/2020 | BEABA0120 | FASSA CAPITAL | 500,000.00 |
| REHABILITACIÓN DE HOSPITAL GENERAL EN LA LOCALIDAD DE SANTIAGO PINOTEPA NACIONAL (SEGUNDA ETAPA). | FASSA/1773/33918/2020 | BEABA0120 | FASSA CAPITAL | 700,000.00 |
| REHABILITACIÓN DEL HOSPITAL CIVIL DR. AURELIO VALDIVIESO (SEGUNDA ETAPA). | FASSA/1774/33919/2020 | BEABA0120 | FASSA CAPITAL | 1,421,681.93 |
| REHABILITACIÓN DEL HOSPITAL GENERAL 30 CAMAS EN LA LOCALIDAD DE SANTIAGO PINOTEPA NACIONAL (TERCERA ETAPA) | FASSA/1845/34091/2020 | BEABA0120 | FASSA CAPITAL | 1,123,160.74 |
| REHABILITACIÓN DE CENTRO DE SALUD EN LA LOCALIDAD DE LA CUMBRE | FASSA/1846/34092/2020 | BEABA0120 | FASSA CAPITAL | 400,000.00 |
| REHABILITACIÓN DE CENTRO DE SALUD EN LA LOCALIDAD DE LA REFORMA | FASSA/1847/34093/2020 | BEABA0120 | FASSA CAPITAL | 400,000.00 |
| REHABILITACIÓN DE CENTRO DE SALUD EN LA LOCALIDAD DE EL RASTROJO | FASSA/1848/34094/2020 | BEABA0120 | FASSA CAPITAL | 700,000.00 |
| REHABILITACIÓN DE CENTRO DE SALUD EN LA LOCALIDAD DE ARROYO CHICAL (NUEVO ARROYO CHICAL) | FASSA/1849/34095/2020 | BEABA0120 | FASSA CAPITAL | 851,079.91 |
| REHABILITACIÓN DE CENTRO DE SALUD EN LA LOCALIDAD DE SANTA CATARINA LACHATAO | FASSA/1850/34096/2020 | BEABA0120 | FASSA CAPITAL | 400,000.00 |
| REHABILITACIÓN DE CENTRO DE SALUD EN LA LOCALIDAD DE ZAPOTITLÁN DEL RÍO | FASSA/1851/34097/2020 | BEABA0120 | FASSA CAPITAL | 400,000.00 |
| REHABILITACIÓN DE CENTRO DE SALUD EN LA LOCALIDAD DE EL CAMARON | FASSA/1852/34098/2020 | BEABA0120 | FASSA CAPITAL | 400,000.00 |
| REHABILITACIÓN DE CENTRO DE SALUD EN LA LOCALIDAD DE VICENTE GUERRERO | FASSA/1853/34099/2020 | BEABA0120 | FASSA CAPITAL | 400,000.00 |
| REHABILITACIÓN DE CENTRO DE SALUD EN LA LOCALIDAD DE CRUZ BLANCA | FASSA/1854/34100/2020 | BEABA0120 | FASSA CAPITAL | 250,000.00 |
| REHABILITACIÓN DEL HOSPITAL CIVIL DR. AURELIO VALDIVIESO (TERCERA ETAPA) | FASSA/1855/34101/2020 | BEABA0120 | FASSA CAPITAL | 600,000.00 |
| REHABILITACIÓN DE CENTRO DE SALUD EN LA LOCALIDAD DE SAN AGUSTÍN DE LAS JUNTAS | FASSA/1856/34102/2020 | BEABA0120 | FASSA CAPITAL | 400,000.00 |
| REHABILITACIÓN DE CENTRO DE SALUD EN LA LOCALIDAD DE SAN JUAN TEITIPAC | FASSA/1857/34103/2020 | BEABA0120 | FASSA CAPITAL | 400,000.00 |
| REHABILITACIÓN DE CENTRO DE SALUD EN LA LOCALIDAD DE SANTA CRUZ PAPALUTLA | FASSA/1858/34104/2020 | BEABA0120 | FASSA CAPITAL | 400,000.00 |
| CONSTRUCCIÓN (REUBICACIÓN) DE CENTRO DE SALUD RURAL DE 2 NB EN LA LOCALIDAD DE SAN GABRIEL MIXTEPEC | PNR/0429/31342/2020 | BEBGZ1120 | PROGRAMA NACIONAL DE RECONSTRUCCION (PNR) | 6,057,753.42 |
| CONSTRUCCIÓN (SUSTITUCIÓN) DE CENTRO DE SALUD RURAL DE 1 NB EN LA LOCALIDAD DE HEROICA CIUDAD DE JUCHITAN DE ZARAGOZA (COLONIA 25 DE MAYO) | PNR/0429/31343/2020 | BEBGZ1120 | PROGRAMA NACIONAL DE RECONSTRUCCION (PNR) | 4,463,390.05 |
| CONSTRUCCIÓN (SUSTITUCIÓN) DE CENTRO DE SALUD RURAL DE 1 NB AJUSTADO EN LA LOCALIDAD DE SAN NICOLÁS HIDALGO | PNR/0429/31345/2020 | BEBGZ1120 | PROGRAMA NACIONAL DE RECONSTRUCCION (PNR) | 5,648,885.38 |
| CONSTRUCCIÓN (SUSTITUCIÓN) DE CENTRO DE SALUD RURAL DE 1 NB AJUSTADO EN LA LOCALIDAD DE LÁZARO CÁRDENAS YUCUNICOCO | PNR/0429/31346/2020 | BEBGZ1120 | PROGRAMA NACIONAL DE RECONSTRUCCION (PNR) | 3,516,497.59 |

| | | | | |
|---|------------------------|-----------|---|---------------|
| CONSTRUCCIÓN (REUBICACIÓN) DE CENTRO DE SALUD RURAL DE 1 NB AJUSTADO EN LA LOCALIDAD DE PLAN ALEMÁN | PNR/0429/31347/2020 | BEBGZ1120 | PROGRAMA NACIONAL DE RECONSTRUCCION (PNR) | 5,419,040.29 |
| CONSTRUCCIÓN (SUSTITUCIÓN) DEL CENTRO DE SALUD RURAL 1NB AJUSTADO VILLA DE TUTUTEPEC, LOCALIDAD DE CHACAHUA NÚMERO DE CLUES OCSSA019972 | PNR/1831/33972/2020 | BEBGZ1120 | PROGRAMA NACIONAL DE RECONSTRUCCION (PNR) | 6,867,000.00 |
| AMPLIACIÓN Y EQUIPAMIENTO DEL CENTRO ESTATAL DE ONCOLOGIA Y RADIOTERAPIA DE OAXACA DE JUAREZ | FPGC/0274/31067/2020 | BECD0314 | FDO DE PROT CONTRA GTS CATASTRÓFICOS CENTRO EST DE ONCOLOGIA Y RADIOTERAPIA DE OAX DE JUAREZ | 13,321,935.34 |
| EQUIPAMIENTO DEL CENTRO DE SALUD DE LA LOCALIDAD DE ACATLÁN DE PÉREZ FIGUEROA | INSABI/1837/33993/2020 | BEBGZ1020 | PROGRAMA DE ATENCION A LA SALUD Y MEDICAMENTOS GRATUITOS PARA LA POBLACION SIN SEG. SOCIAL LABORAL (U013) | 45,677.32 |
| EQUIPAMIENTO DEL CENTRO DE SALUD DE LA LOCALIDAD DE ACATLÁN DE PÉREZ FIGUEROA | INSABI/1837/33993/2020 | BEBGZ1020 | PROGRAMA DE ATENCION A LA SALUD Y MEDICAMENTOS GRATUITOS PARA LA POBLACION SIN SEG. SOCIAL LABORAL (U013) | 64,251.24 |
| EQUIPAMIENTO DEL CENTRO DE SALUD DE LA LOCALIDAD DE ACATLÁN DE PÉREZ FIGUEROA | INSABI/1837/33993/2020 | BEBGZ1020 | PROGRAMA DE ATENCION A LA SALUD Y MEDICAMENTOS GRATUITOS PARA LA POBLACION SIN SEG. SOCIAL LABORAL (U013) | 177,051.94 |
| EQUIPAMIENTO DEL CENTRO DE SALUD DE LA LOCALIDAD DE VICENTE CAMALOTE | INSABI/1837/33994/2020 | BEBGZ1020 | PROGRAMA DE ATENCION A LA SALUD Y MEDICAMENTOS GRATUITOS PARA LA POBLACION SIN SEG. SOCIAL LABORAL (U013) | 42,261.12 |
| EQUIPAMIENTO DEL CENTRO DE SALUD DE LA LOCALIDAD DE VICENTE CAMALOTE | INSABI/1837/33994/2020 | BEBGZ1020 | PROGRAMA DE ATENCION A LA SALUD Y MEDICAMENTOS GRATUITOS PARA LA POBLACION SIN SEG. SOCIAL LABORAL (U013) | 35,705.96 |
| EQUIPAMIENTO DEL CENTRO DE SALUD DE LA LOCALIDAD DE VICENTE CAMALOTE | INSABI/1837/33994/2020 | BEBGZ1020 | PROGRAMA DE ATENCION A LA SALUD Y MEDICAMENTOS GRATUITOS PARA LA POBLACION SIN SEG. SOCIAL LABORAL (U013) | 102,653.02 |
| EQUIPAMIENTO DEL CENTRO DE SALUD DE LA LOCALIDAD DE NUEVA ESPERANZA | INSABI/1837/33995/2020 | BEBGZ1020 | PROGRAMA DE ATENCION A LA SALUD Y MEDICAMENTOS GRATUITOS PARA LA POBLACION SIN SEG. SOCIAL LABORAL (U013) | 21,433.32 |
| EQUIPAMIENTO DEL CENTRO DE SALUD DE LA LOCALIDAD DE NUEVA ESPERANZA | INSABI/1837/33995/2020 | BEBGZ1020 | PROGRAMA DE ATENCION A LA SALUD Y MEDICAMENTOS GRATUITOS PARA LA POBLACION SIN SEG. SOCIAL LABORAL (U013) | 71,386.40 |
| EQUIPAMIENTO DEL CENTRO DE SALUD DE LA LOCALIDAD DE NUEVA ESPERANZA | INSABI/1837/33995/2020 | BEBGZ1020 | PROGRAMA DE ATENCION A LA SALUD Y MEDICAMENTOS GRATUITOS PARA LA POBLACION SIN SEG. SOCIAL LABORAL (U013) | 244,681.10 |
| EQUIPAMIENTO DEL CENTRO DE SALUD DE LA LOCALIDAD DE PROGRESO | INSABI/1837/33996/2020 | BEBGZ1020 | PROGRAMA DE ATENCION A LA SALUD Y MEDICAMENTOS GRATUITOS PARA LA POBLACION SIN SEG. SOCIAL LABORAL (U013) | 38,676.72 |
| EQUIPAMIENTO DEL CENTRO DE SALUD DE LA LOCALIDAD DE PROGRESO | INSABI/1837/33996/2020 | BEBGZ1020 | PROGRAMA DE ATENCION A LA SALUD Y MEDICAMENTOS GRATUITOS PARA LA POBLACION SIN SEG. SOCIAL LABORAL (U013) | 91,971.76 |
| EQUIPAMIENTO DEL CENTRO DE SALUD DE LA LOCALIDAD DE PROGRESO | INSABI/1837/33996/2020 | BEBGZ1020 | PROGRAMA DE ATENCION A LA SALUD Y MEDICAMENTOS GRATUITOS PARA LA POBLACION SIN SEG. SOCIAL LABORAL (U013) | 1,770.16 |
| EQUIPAMIENTO DEL CENTRO DE SALUD DE LA LOCALIDAD DE MATÍAS ROMERO AVENDAÑO | INSABI/1837/33997/2020 | BEBGZ1020 | PROGRAMA DE ATENCION A LA SALUD Y MEDICAMENTOS GRATUITOS PARA LA POBLACION SIN SEG. SOCIAL LABORAL (U013) | 49,354.52 |
| EQUIPAMIENTO DEL CENTRO DE SALUD DE LA LOCALIDAD DE MATÍAS ROMERO AVENDAÑO | INSABI/1837/33997/2020 | BEBGZ1020 | PROGRAMA DE ATENCION A LA SALUD Y MEDICAMENTOS GRATUITOS PARA LA POBLACION SIN SEG. SOCIAL LABORAL (U013) | 70,873.68 |

| | | | | |
|--|------------------------|-----------|---|------------|
| EQUIPAMIENTO DEL CENTRO DE SALUD DE LA LOCALIDAD DE MATÍAS ROMERO AVENDAÑO | INSABI/1837/33997/2020 | BEBGZ1020 | PROGRAMA DE ATENCION A LA SALUD Y MEDICAMENTOS GRATUITOS PARA LA POBLACION SIN SEG. SOCIAL LABORAL (U013) | 146,258.58 |
| EQUIPAMIENTO DEL CENTRO DE SALUD DE LA LOCALIDAD DE PALOMARES | INSABI/1837/33998/2020 | BEBGZ1020 | PROGRAMA DE ATENCION A LA SALUD Y MEDICAMENTOS GRATUITOS PARA LA POBLACION SIN SEG. SOCIAL LABORAL (U013) | 38,676.72 |
| EQUIPAMIENTO DEL CENTRO DE SALUD DE LA LOCALIDAD DE PALOMARES | INSABI/1837/33998/2020 | BEBGZ1020 | PROGRAMA DE ATENCION A LA SALUD Y MEDICAMENTOS GRATUITOS PARA LA POBLACION SIN SEG. SOCIAL LABORAL (U013) | 83,058.32 |
| EQUIPAMIENTO DEL CENTRO DE SALUD DE LA LOCALIDAD DE PALOMARES | INSABI/1837/33998/2020 | BEBGZ1020 | PROGRAMA DE ATENCION A LA SALUD Y MEDICAMENTOS GRATUITOS PARA LA POBLACION SIN SEG. SOCIAL LABORAL (U013) | 10,453.92 |
| EQUIPAMIENTO DEL CENTRO DE SALUD DE LA LOCALIDAD DE NOGALTEPEC | INSABI/1837/33999/2020 | BEBGZ1020 | PROGRAMA DE ATENCION A LA SALUD Y MEDICAMENTOS GRATUITOS PARA LA POBLACION SIN SEG. SOCIAL LABORAL (U013) | 20,613.20 |
| EQUIPAMIENTO DEL CENTRO DE SALUD DE LA LOCALIDAD DE NOGALTEPEC | INSABI/1837/33999/2020 | BEBGZ1020 | PROGRAMA DE ATENCION A LA SALUD Y MEDICAMENTOS GRATUITOS PARA LA POBLACION SIN SEG. SOCIAL LABORAL (U013) | 41,229.88 |
| EQUIPAMIENTO DEL CENTRO DE SALUD DE LA LOCALIDAD DE NOGALTEPEC | INSABI/1837/33999/2020 | BEBGZ1020 | PROGRAMA DE ATENCION A LA SALUD Y MEDICAMENTOS GRATUITOS PARA LA POBLACION SIN SEG. SOCIAL LABORAL (U013) | 5,517.54 |
| EQUIPAMIENTO DEL CENTRO DE SALUD DE LA LOCALIDAD DE SANTA MARÍA MIXISTLÁN | INSABI/1837/34000/2020 | BEBGZ1020 | PROGRAMA DE ATENCION A LA SALUD Y MEDICAMENTOS GRATUITOS PARA LA POBLACION SIN SEG. SOCIAL LABORAL (U013) | 40,080.32 |
| EQUIPAMIENTO DEL CENTRO DE SALUD DE LA LOCALIDAD DE SANTA MARÍA MIXISTLÁN | INSABI/1837/34000/2020 | BEBGZ1020 | PROGRAMA DE ATENCION A LA SALUD Y MEDICAMENTOS GRATUITOS PARA LA POBLACION SIN SEG. SOCIAL LABORAL (U013) | 79,541.78 |
| EQUIPAMIENTO DEL CENTRO DE SALUD DE LA LOCALIDAD DE SANTA MARÍA MIXISTLÁN | INSABI/1837/34000/2020 | BEBGZ1020 | PROGRAMA DE ATENCION A LA SALUD Y MEDICAMENTOS GRATUITOS PARA LA POBLACION SIN SEG. SOCIAL LABORAL (U013) | 1,545.12 |
| EQUIPAMIENTO DEL CENTRO DE SALUD DE LA LOCALIDAD DE PLUMA HIDALGO | INSABI/1837/34001/2020 | BEBGZ1020 | PROGRAMA DE ATENCION A LA SALUD Y MEDICAMENTOS GRATUITOS PARA LA POBLACION SIN SEG. SOCIAL LABORAL (U013) | 29,214.60 |
| EQUIPAMIENTO DEL CENTRO DE SALUD DE LA LOCALIDAD DE PLUMA HIDALGO | INSABI/1837/34001/2020 | BEBGZ1020 | PROGRAMA DE ATENCION A LA SALUD Y MEDICAMENTOS GRATUITOS PARA LA POBLACION SIN SEG. SOCIAL LABORAL (U013) | 48,044.88 |
| EQUIPAMIENTO DEL CENTRO DE SALUD DE LA LOCALIDAD DE PLUMA HIDALGO | INSABI/1837/34001/2020 | BEBGZ1020 | PROGRAMA DE ATENCION A LA SALUD Y MEDICAMENTOS GRATUITOS PARA LA POBLACION SIN SEG. SOCIAL LABORAL (U013) | 2,959.16 |
| EQUIPAMIENTO DEL CENTRO DE SALUD DE LA LOCALIDAD DE SAN AGUSTÍN ATENANGO | INSABI/1837/34002/2020 | BEBGZ1020 | PROGRAMA DE ATENCION A LA SALUD Y MEDICAMENTOS GRATUITOS PARA LA POBLACION SIN SEG. SOCIAL LABORAL (U013) | 11,727.60 |
| EQUIPAMIENTO DEL CENTRO DE SALUD DE LA LOCALIDAD DE SAN AGUSTÍN ATENANGO | INSABI/1837/34002/2020 | BEBGZ1020 | PROGRAMA DE ATENCION A LA SALUD Y MEDICAMENTOS GRATUITOS PARA LA POBLACION SIN SEG. SOCIAL LABORAL (U013) | 42,431.64 |
| EQUIPAMIENTO DEL CENTRO DE SALUD DE LA LOCALIDAD DE SAN AGUSTÍN ATENANGO | INSABI/1837/34002/2020 | BEBGZ1020 | PROGRAMA DE ATENCION A LA SALUD Y MEDICAMENTOS GRATUITOS PARA LA POBLACION SIN SEG. SOCIAL LABORAL (U013) | 963.96 |

| | | | | |
|--|------------------------|-----------|---|------------|
| EQUIPAMIENTO DEL CENTRO DE SALUD DE LA LOCALIDAD DE SAN BLAS ATEMPA | INSABI/1837/34003/2020 | BEBGZ1020 | PROGRAMA DE ATENCION A LA SALUD Y MEDICAMENTOS GRATUITOS PARA LA POBLACION SIN SEG. SOCIAL LABORAL (U013) | 38,676.72 |
| EQUIPAMIENTO DEL CENTRO DE SALUD DE LA LOCALIDAD DE SAN BLAS ATEMPA | INSABI/1837/34003/2020 | BEBGZ1020 | PROGRAMA DE ATENCION A LA SALUD Y MEDICAMENTOS GRATUITOS PARA LA POBLACION SIN SEG. SOCIAL LABORAL (U013) | 83,394.72 |
| EQUIPAMIENTO DEL CENTRO DE SALUD DE LA LOCALIDAD DE SAN BLAS ATEMPA | INSABI/1837/34003/2020 | BEBGZ1020 | PROGRAMA DE ATENCION A LA SALUD Y MEDICAMENTOS GRATUITOS PARA LA POBLACION SIN SEG. SOCIAL LABORAL (U013) | 119,914.98 |
| EQUIPAMIENTO DEL CENTRO DE SALUD DE LA LOCALIDAD DE GUADALUPE VICTORIA | INSABI/1837/34004/2020 | BEBGZ1020 | PROGRAMA DE ATENCION A LA SALUD Y MEDICAMENTOS GRATUITOS PARA LA POBLACION SIN SEG. SOCIAL LABORAL (U013) | 38,676.72 |
| EQUIPAMIENTO DEL CENTRO DE SALUD DE LA LOCALIDAD DE GUADALUPE VICTORIA | INSABI/1837/34004/2020 | BEBGZ1020 | PROGRAMA DE ATENCION A LA SALUD Y MEDICAMENTOS GRATUITOS PARA LA POBLACION SIN SEG. SOCIAL LABORAL (U013) | 71,386.40 |
| EQUIPAMIENTO DEL CENTRO DE SALUD DE LA LOCALIDAD DE GUADALUPE VICTORIA | INSABI/1837/34004/2020 | BEBGZ1020 | PROGRAMA DE ATENCION A LA SALUD Y MEDICAMENTOS GRATUITOS PARA LA POBLACION SIN SEG. SOCIAL LABORAL (U013) | 1,770.16 |
| EQUIPAMIENTO DEL CENTRO DE SALUD DE LA LOCALIDAD DE SAN FELIPE JALAPA DE DÍAZ | INSABI/1837/34005/2020 | BEBGZ1020 | PROGRAMA DE ATENCION A LA SALUD Y MEDICAMENTOS GRATUITOS PARA LA POBLACION SIN SEG. SOCIAL LABORAL (U013) | 42,261.12 |
| EQUIPAMIENTO DEL CENTRO DE SALUD DE LA LOCALIDAD DE SAN FELIPE JALAPA DE DÍAZ | INSABI/1837/34005/2020 | BEBGZ1020 | PROGRAMA DE ATENCION A LA SALUD Y MEDICAMENTOS GRATUITOS PARA LA POBLACION SIN SEG. SOCIAL LABORAL (U013) | 54,348.32 |
| EQUIPAMIENTO DEL CENTRO DE SALUD DE LA LOCALIDAD DE SAN FELIPE JALAPA DE DÍAZ | INSABI/1837/34005/2020 | BEBGZ1020 | PROGRAMA DE ATENCION A LA SALUD Y MEDICAMENTOS GRATUITOS PARA LA POBLACION SIN SEG. SOCIAL LABORAL (U013) | 39,388.94 |
| EQUIPAMIENTO DEL CENTRO DE SALUD DE LA LOCALIDAD DE SANTO TOMÁS | INSABI/1837/34006/2020 | BEBGZ1020 | PROGRAMA DE ATENCION A LA SALUD Y MEDICAMENTOS GRATUITOS PARA LA POBLACION SIN SEG. SOCIAL LABORAL (U013) | 42,261.12 |
| EQUIPAMIENTO DEL CENTRO DE SALUD DE LA LOCALIDAD DE SANTO TOMÁS | INSABI/1837/34006/2020 | BEBGZ1020 | PROGRAMA DE ATENCION A LA SALUD Y MEDICAMENTOS GRATUITOS PARA LA POBLACION SIN SEG. SOCIAL LABORAL (U013) | 35,705.96 |
| EQUIPAMIENTO DEL CENTRO DE SALUD DE LA LOCALIDAD DE SANTO TOMÁS | INSABI/1837/34006/2020 | BEBGZ1020 | PROGRAMA DE ATENCION A LA SALUD Y MEDICAMENTOS GRATUITOS PARA LA POBLACION SIN SEG. SOCIAL LABORAL (U013) | 4,711.34 |
| EQUIPAMIENTO DEL CENTRO DE SALUD DE LA LOCALIDAD DE SAN ANTONIO ANALCO | INSABI/1837/34007/2020 | BEBGZ1020 | PROGRAMA DE ATENCION A LA SALUD Y MEDICAMENTOS GRATUITOS PARA LA POBLACION SIN SEG. SOCIAL LABORAL (U013) | 42,261.12 |
| EQUIPAMIENTO DEL CENTRO DE SALUD DE LA LOCALIDAD DE SAN ANTONIO ANALCO | INSABI/1837/34007/2020 | BEBGZ1020 | PROGRAMA DE ATENCION A LA SALUD Y MEDICAMENTOS GRATUITOS PARA LA POBLACION SIN SEG. SOCIAL LABORAL (U013) | 51,348.56 |
| EQUIPAMIENTO DEL CENTRO DE SALUD DE LA LOCALIDAD DE SAN ANTONIO ANALCO | INSABI/1837/34007/2020 | BEBGZ1020 | PROGRAMA DE ATENCION A LA SALUD Y MEDICAMENTOS GRATUITOS PARA LA POBLACION SIN SEG. SOCIAL LABORAL (U013) | 4,711.34 |
| EQUIPAMIENTO DEL CENTRO DE SALUD CON SERVICIOS AMPLIADOS (CESSA) DE LA LOCALIDAD DE SAN FRANCISCO IXHUATÁN | INSABI/1837/34008/2020 | BEBGZ1020 | PROGRAMA DE ATENCION A LA SALUD Y MEDICAMENTOS GRATUITOS PARA LA POBLACION SIN SEG. SOCIAL LABORAL (U013) | 49,354.52 |

| | | | | |
|--|------------------------|-----------|---|------------|
| EQUIPAMIENTO DEL CENTRO DE SALUD CON SERVICIOS AMPLIADOS (CESSA) DE LA LOCALIDAD DE SAN FRANCISCO IXHUATÁN | INSABI/1837/34008/2020 | BEBGZ1020 | PROGRAMA DE ATENCION A LA SALUD Y MEDICAMENTOS GRATUITOS PARA LA POBLACION SIN SEG. SOCIAL LABORAL (U013) | 66,585.16 |
| EQUIPAMIENTO DEL CENTRO DE SALUD CON SERVICIOS AMPLIADOS (CESSA) DE LA LOCALIDAD DE SAN FRANCISCO IXHUATÁN | INSABI/1837/34008/2020 | BEBGZ1020 | PROGRAMA DE ATENCION A LA SALUD Y MEDICAMENTOS GRATUITOS PARA LA POBLACION SIN SEG. SOCIAL LABORAL (U013) | 9,491.12 |
| EQUIPAMIENTO DEL CENTRO DE SALUD DE LA LOCALIDAD DE SAN JERÓNIMO COATLÁN | INSABI/1837/34009/2020 | BEBGZ1020 | PROGRAMA DE ATENCION A LA SALUD Y MEDICAMENTOS GRATUITOS PARA LA POBLACION SIN SEG. SOCIAL LABORAL (U013) | 22,405.40 |
| EQUIPAMIENTO DEL CENTRO DE SALUD DE LA LOCALIDAD DE SAN JERÓNIMO COATLÁN | INSABI/1837/34009/2020 | BEBGZ1020 | PROGRAMA DE ATENCION A LA SALUD Y MEDICAMENTOS GRATUITOS PARA LA POBLACION SIN SEG. SOCIAL LABORAL (U013) | 39,601.24 |
| EQUIPAMIENTO DEL CENTRO DE SALUD DE LA LOCALIDAD DE SAN JERÓNIMO COATLÁN | INSABI/1837/34009/2020 | BEBGZ1020 | PROGRAMA DE ATENCION A LA SALUD Y MEDICAMENTOS GRATUITOS PARA LA POBLACION SIN SEG. SOCIAL LABORAL (U013) | 253,863.66 |
| EQUIPAMIENTO DEL CENTRO DE SALUD DE LA LOCALIDAD DE SAN JUAN BAUTISTA CUICATLÁN | INSABI/1837/34010/2020 | BEBGZ1020 | PROGRAMA DE ATENCION A LA SALUD Y MEDICAMENTOS GRATUITOS PARA LA POBLACION SIN SEG. SOCIAL LABORAL (U013) | 29,936.12 |
| EQUIPAMIENTO DEL CENTRO DE SALUD DE LA LOCALIDAD DE SAN JUAN BAUTISTA CUICATLÁN | INSABI/1837/34010/2020 | BEBGZ1020 | PROGRAMA DE ATENCION A LA SALUD Y MEDICAMENTOS GRATUITOS PARA LA POBLACION SIN SEG. SOCIAL LABORAL (U013) | 58,596.24 |
| EQUIPAMIENTO DEL CENTRO DE SALUD DE LA LOCALIDAD DE SAN JUAN BAUTISTA CUICATLÁN | INSABI/1837/34010/2020 | BEBGZ1020 | PROGRAMA DE ATENCION A LA SALUD Y MEDICAMENTOS GRATUITOS PARA LA POBLACION SIN SEG. SOCIAL LABORAL (U013) | 238,355.62 |
| EQUIPAMIENTO DEL CENTRO DE SALUD DE LA LOCALIDAD DE SAN JUAN BAUTISTA SUCHITEPEC | INSABI/1837/34011/2020 | BEBGZ1020 | PROGRAMA DE ATENCION A LA SALUD Y MEDICAMENTOS GRATUITOS PARA LA POBLACION SIN SEG. SOCIAL LABORAL (U013) | 11,727.60 |
| EQUIPAMIENTO DEL CENTRO DE SALUD DE LA LOCALIDAD DE SAN JUAN BAUTISTA SUCHITEPEC | INSABI/1837/34011/2020 | BEBGZ1020 | PROGRAMA DE ATENCION A LA SALUD Y MEDICAMENTOS GRATUITOS PARA LA POBLACION SIN SEG. SOCIAL LABORAL (U013) | 47,060.04 |
| EQUIPAMIENTO DEL CENTRO DE SALUD DE LA LOCALIDAD DE SAN JUAN BAUTISTA SUCHITEPEC | INSABI/1837/34011/2020 | BEBGZ1020 | PROGRAMA DE ATENCION A LA SALUD Y MEDICAMENTOS GRATUITOS PARA LA POBLACION SIN SEG. SOCIAL LABORAL (U013) | 963.96 |
| EQUIPAMIENTO DEL CENTRO DE SALUD DE LA LOCALIDAD DE SAN JUAN CACAHUATEPEC | INSABI/1837/34012/2020 | BEBGZ1020 | PROGRAMA DE ATENCION A LA SALUD Y MEDICAMENTOS GRATUITOS PARA LA POBLACION SIN SEG. SOCIAL LABORAL (U013) | 29,214.60 |
| EQUIPAMIENTO DEL CENTRO DE SALUD DE LA LOCALIDAD DE SAN JUAN CACAHUATEPEC | INSABI/1837/34012/2020 | BEBGZ1020 | PROGRAMA DE ATENCION A LA SALUD Y MEDICAMENTOS GRATUITOS PARA LA POBLACION SIN SEG. SOCIAL LABORAL (U013) | 48,044.88 |
| EQUIPAMIENTO DEL CENTRO DE SALUD DE LA LOCALIDAD DE SAN JUAN CACAHUATEPEC | INSABI/1837/34012/2020 | BEBGZ1020 | PROGRAMA DE ATENCION A LA SALUD Y MEDICAMENTOS GRATUITOS PARA LA POBLACION SIN SEG. SOCIAL LABORAL (U013) | 135,123.74 |
| EQUIPAMIENTO DEL CENTRO DE SALUD DE LA LOCALIDAD DE EL PORVENIR | INSABI/1837/34013/2020 | BEBGZ1020 | PROGRAMA DE ATENCION A LA SALUD Y MEDICAMENTOS GRATUITOS PARA LA POBLACION SIN SEG. SOCIAL LABORAL (U013) | 38,676.72 |
| EQUIPAMIENTO DEL CENTRO DE SALUD DE LA LOCALIDAD DE EL PORVENIR | INSABI/1837/34013/2020 | BEBGZ1020 | PROGRAMA DE ATENCION A LA SALUD Y MEDICAMENTOS GRATUITOS PARA LA POBLACION SIN SEG. SOCIAL LABORAL (U013) | 181,776.64 |

| | | | | |
|--|------------------------|-----------|---|------------|
| EQUIPAMIENTO DEL CENTRO DE SALUD DE LA LOCALIDAD DE EL PORVENIR | INSABI/1837/34013/2020 | BEBGZ1020 | PROGRAMA DE ATENCION A LA SALUD Y MEDICAMENTOS GRATUITOS PARA LA POBLACION SIN SEG. SOCIAL LABORAL (U013) | 232,671.62 |
| EQUIPAMIENTO DEL CENTRO DE SALUD DE LA LOCALIDAD DE EL TESORO | INSABI/1837/34014/2020 | BEBGZ1020 | PROGRAMA DE ATENCION A LA SALUD Y MEDICAMENTOS GRATUITOS PARA LA POBLACION SIN SEG. SOCIAL LABORAL (U013) | 45,938.32 |
| EQUIPAMIENTO DEL CENTRO DE SALUD DE LA LOCALIDAD DE EL TESORO | INSABI/1837/34014/2020 | BEBGZ1020 | PROGRAMA DE ATENCION A LA SALUD Y MEDICAMENTOS GRATUITOS PARA LA POBLACION SIN SEG. SOCIAL LABORAL (U013) | 73,497.02 |
| EQUIPAMIENTO DEL CENTRO DE SALUD DE LA LOCALIDAD DE EL TESORO | INSABI/1837/34014/2020 | BEBGZ1020 | PROGRAMA DE ATENCION A LA SALUD Y MEDICAMENTOS GRATUITOS PARA LA POBLACION SIN SEG. SOCIAL LABORAL (U013) | 1,770.16 |
| EQUIPAMIENTO DEL CENTRO DE SALUD DE LA LOCALIDAD DE ESTACIÓN SARABIA | INSABI/1837/34015/2020 | BEBGZ1020 | PROGRAMA DE ATENCION A LA SALUD Y MEDICAMENTOS GRATUITOS PARA LA POBLACION SIN SEG. SOCIAL LABORAL (U013) | 24,559.52 |
| EQUIPAMIENTO DEL CENTRO DE SALUD DE LA LOCALIDAD DE ESTACIÓN SARABIA | INSABI/1837/34015/2020 | BEBGZ1020 | PROGRAMA DE ATENCION A LA SALUD Y MEDICAMENTOS GRATUITOS PARA LA POBLACION SIN SEG. SOCIAL LABORAL (U013) | 62,472.96 |
| EQUIPAMIENTO DEL CENTRO DE SALUD DE LA LOCALIDAD DE ESTACIÓN SARABIA | INSABI/1837/34015/2020 | BEBGZ1020 | PROGRAMA DE ATENCION A LA SALUD Y MEDICAMENTOS GRATUITOS PARA LA POBLACION SIN SEG. SOCIAL LABORAL (U013) | 1,770.16 |
| EQUIPAMIENTO DEL CENTRO DE SALUD DE LA LOCALIDAD DE OCOTAL | INSABI/1837/34016/2020 | BEBGZ1020 | PROGRAMA DE ATENCION A LA SALUD Y MEDICAMENTOS GRATUITOS PARA LA POBLACION SIN SEG. SOCIAL LABORAL (U013) | 24,559.52 |
| EQUIPAMIENTO DEL CENTRO DE SALUD DE LA LOCALIDAD DE OCOTAL | INSABI/1837/34016/2020 | BEBGZ1020 | PROGRAMA DE ATENCION A LA SALUD Y MEDICAMENTOS GRATUITOS PARA LA POBLACION SIN SEG. SOCIAL LABORAL (U013) | 62,472.96 |
| EQUIPAMIENTO DEL CENTRO DE SALUD DE LA LOCALIDAD DE OCOTAL | INSABI/1837/34016/2020 | BEBGZ1020 | PROGRAMA DE ATENCION A LA SALUD Y MEDICAMENTOS GRATUITOS PARA LA POBLACION SIN SEG. SOCIAL LABORAL (U013) | 1,770.16 |
| EQUIPAMIENTO DEL CENTRO DE SALUD DE LA LOCALIDAD DE PLAN DE SAN LUIS | INSABI/1837/34017/2020 | BEBGZ1020 | PROGRAMA DE ATENCION A LA SALUD Y MEDICAMENTOS GRATUITOS PARA LA POBLACION SIN SEG. SOCIAL LABORAL (U013) | 38,676.72 |
| EQUIPAMIENTO DEL CENTRO DE SALUD DE LA LOCALIDAD DE PLAN DE SAN LUIS | INSABI/1837/34017/2020 | BEBGZ1020 | PROGRAMA DE ATENCION A LA SALUD Y MEDICAMENTOS GRATUITOS PARA LA POBLACION SIN SEG. SOCIAL LABORAL (U013) | 71,386.40 |
| EQUIPAMIENTO DEL CENTRO DE SALUD DE LA LOCALIDAD DE PLAN DE SAN LUIS | INSABI/1837/34017/2020 | BEBGZ1020 | PROGRAMA DE ATENCION A LA SALUD Y MEDICAMENTOS GRATUITOS PARA LA POBLACION SIN SEG. SOCIAL LABORAL (U013) | 1,770.16 |
| EQUIPAMIENTO DEL CENTRO DE SALUD DE LA LOCALIDAD DE RÍO PACHIÑE | INSABI/1837/34018/2020 | BEBGZ1020 | PROGRAMA DE ATENCION A LA SALUD Y MEDICAMENTOS GRATUITOS PARA LA POBLACION SIN SEG. SOCIAL LABORAL (U013) | 24,559.52 |
| EQUIPAMIENTO DEL CENTRO DE SALUD DE LA LOCALIDAD DE RÍO PACHIÑE | INSABI/1837/34018/2020 | BEBGZ1020 | PROGRAMA DE ATENCION A LA SALUD Y MEDICAMENTOS GRATUITOS PARA LA POBLACION SIN SEG. SOCIAL LABORAL (U013) | 62,472.96 |
| EQUIPAMIENTO DEL CENTRO DE SALUD DE LA LOCALIDAD DE RÍO PACHIÑE | INSABI/1837/34018/2020 | BEBGZ1020 | PROGRAMA DE ATENCION A LA SALUD Y MEDICAMENTOS GRATUITOS PARA LA POBLACION SIN SEG. SOCIAL LABORAL (U013) | 1,770.16 |

| | | | | |
|--|------------------------|-----------|---|-----------|
| EQUIPAMIENTO DEL CENTRO DE SALUD DE LA LOCALIDAD DE SANTA ANA | INSABI/1837/34019/2020 | BEBGZ1020 | PROGRAMA DE ATENCION A LA SALUD Y MEDICAMENTOS GRATUITOS PARA LA POBLACION SIN SEG. SOCIAL LABORAL (U013) | 24,559.52 |
| EQUIPAMIENTO DEL CENTRO DE SALUD DE LA LOCALIDAD DE SANTA ANA | INSABI/1837/34019/2020 | BEBGZ1020 | PROGRAMA DE ATENCION A LA SALUD Y MEDICAMENTOS GRATUITOS PARA LA POBLACION SIN SEG. SOCIAL LABORAL (U013) | 62,472.96 |
| EQUIPAMIENTO DEL CENTRO DE SALUD DE LA LOCALIDAD DE SANTA ANA | INSABI/1837/34019/2020 | BEBGZ1020 | PROGRAMA DE ATENCION A LA SALUD Y MEDICAMENTOS GRATUITOS PARA LA POBLACION SIN SEG. SOCIAL LABORAL (U013) | 1,770.16 |
| EQUIPAMIENTO DEL CENTRO DE SALUD DE LA LOCALIDAD DE SAN LORENZO | INSABI/1837/34020/2020 | BEBGZ1020 | PROGRAMA DE ATENCION A LA SALUD Y MEDICAMENTOS GRATUITOS PARA LA POBLACION SIN SEG. SOCIAL LABORAL (U013) | 42,261.12 |
| EQUIPAMIENTO DEL CENTRO DE SALUD DE LA LOCALIDAD DE SAN LORENZO | INSABI/1837/34020/2020 | BEBGZ1020 | PROGRAMA DE ATENCION A LA SALUD Y MEDICAMENTOS GRATUITOS PARA LA POBLACION SIN SEG. SOCIAL LABORAL (U013) | 35,705.96 |
| EQUIPAMIENTO DEL CENTRO DE SALUD DE LA LOCALIDAD DE SAN LORENZO | INSABI/1837/34020/2020 | BEBGZ1020 | PROGRAMA DE ATENCION A LA SALUD Y MEDICAMENTOS GRATUITOS PARA LA POBLACION SIN SEG. SOCIAL LABORAL (U013) | 4,711.34 |
| EQUIPAMIENTO DEL CENTRO DE SALUD DE LA LOCALIDAD DE YOGOPE | INSABI/1837/34021/2020 | BEBGZ1020 | PROGRAMA DE ATENCION A LA SALUD Y MEDICAMENTOS GRATUITOS PARA LA POBLACION SIN SEG. SOCIAL LABORAL (U013) | 42,261.12 |
| EQUIPAMIENTO DEL CENTRO DE SALUD DE LA LOCALIDAD DE YOGOPE | INSABI/1837/34021/2020 | BEBGZ1020 | PROGRAMA DE ATENCION A LA SALUD Y MEDICAMENTOS GRATUITOS PARA LA POBLACION SIN SEG. SOCIAL LABORAL (U013) | 35,705.96 |
| EQUIPAMIENTO DEL CENTRO DE SALUD DE LA LOCALIDAD DE YOGOPE | INSABI/1837/34021/2020 | BEBGZ1020 | PROGRAMA DE ATENCION A LA SALUD Y MEDICAMENTOS GRATUITOS PARA LA POBLACION SIN SEG. SOCIAL LABORAL (U013) | 4,711.34 |
| EQUIPAMIENTO DEL CENTRO DE SALUD DE LA LOCALIDAD DE GENERAL FELIPE ÁNGELES | INSABI/1837/34022/2020 | BEBGZ1020 | PROGRAMA DE ATENCION A LA SALUD Y MEDICAMENTOS GRATUITOS PARA LA POBLACION SIN SEG. SOCIAL LABORAL (U013) | 38,676.72 |
| EQUIPAMIENTO DEL CENTRO DE SALUD DE LA LOCALIDAD DE GENERAL FELIPE ÁNGELES | INSABI/1837/34022/2020 | BEBGZ1020 | PROGRAMA DE ATENCION A LA SALUD Y MEDICAMENTOS GRATUITOS PARA LA POBLACION SIN SEG. SOCIAL LABORAL (U013) | 96,600.16 |
| EQUIPAMIENTO DEL CENTRO DE SALUD DE LA LOCALIDAD DE GENERAL FELIPE ÁNGELES | INSABI/1837/34022/2020 | BEBGZ1020 | PROGRAMA DE ATENCION A LA SALUD Y MEDICAMENTOS GRATUITOS PARA LA POBLACION SIN SEG. SOCIAL LABORAL (U013) | 1,770.16 |
| EQUIPAMIENTO DEL CENTRO DE SALUD DE LA LOCALIDAD DE SAN JOSÉ DE LAS FLORES | INSABI/1837/34023/2020 | BEBGZ1020 | PROGRAMA DE ATENCION A LA SALUD Y MEDICAMENTOS GRATUITOS PARA LA POBLACION SIN SEG. SOCIAL LABORAL (U013) | 44,053.32 |
| EQUIPAMIENTO DEL CENTRO DE SALUD DE LA LOCALIDAD DE SAN JOSÉ DE LAS FLORES | INSABI/1837/34023/2020 | BEBGZ1020 | PROGRAMA DE ATENCION A LA SALUD Y MEDICAMENTOS GRATUITOS PARA LA POBLACION SIN SEG. SOCIAL LABORAL (U013) | 83,087.32 |
| EQUIPAMIENTO DEL CENTRO DE SALUD DE LA LOCALIDAD DE SAN JOSÉ DE LAS FLORES | INSABI/1837/34023/2020 | BEBGZ1020 | PROGRAMA DE ATENCION A LA SALUD Y MEDICAMENTOS GRATUITOS PARA LA POBLACION SIN SEG. SOCIAL LABORAL (U013) | 1,770.16 |
| EQUIPAMIENTO DEL CENTRO DE SALUD DE LA LOCALIDAD DE VILLA NUEVA | INSABI/1837/34024/2020 | BEBGZ1020 | PROGRAMA DE ATENCION A LA SALUD Y MEDICAMENTOS GRATUITOS PARA LA POBLACION SIN SEG. SOCIAL LABORAL (U013) | 38,676.72 |

| | | | | |
|--|------------------------|-----------|---|-----------|
| EQUIPAMIENTO DEL CENTRO DE SALUD DE LA LOCALIDAD DE VILLA NUEVA | INSABI/1837/34024/2020 | BEBGZ1020 | PROGRAMA DE ATENCION A LA SALUD Y MEDICAMENTOS GRATUITOS PARA LA POBLACION SIN SEG. SOCIAL LABORAL (U013) | 96,600.16 |
| EQUIPAMIENTO DEL CENTRO DE SALUD DE LA LOCALIDAD DE VILLA NUEVA | INSABI/1837/34024/2020 | BEBGZ1020 | PROGRAMA DE ATENCION A LA SALUD Y MEDICAMENTOS GRATUITOS PARA LA POBLACION SIN SEG. SOCIAL LABORAL (U013) | 1,770.16 |
| EQUIPAMIENTO DEL CENTRO DE SALUD DE LA LOCALIDAD DE SANTA MARÍA LOVANI | INSABI/1837/34025/2020 | BEBGZ1020 | PROGRAMA DE ATENCION A LA SALUD Y MEDICAMENTOS GRATUITOS PARA LA POBLACION SIN SEG. SOCIAL LABORAL (U013) | 42,261.12 |
| EQUIPAMIENTO DEL CENTRO DE SALUD DE LA LOCALIDAD DE SANTA MARÍA LOVANI | INSABI/1837/34025/2020 | BEBGZ1020 | PROGRAMA DE ATENCION A LA SALUD Y MEDICAMENTOS GRATUITOS PARA LA POBLACION SIN SEG. SOCIAL LABORAL (U013) | 35,705.96 |
| EQUIPAMIENTO DEL CENTRO DE SALUD DE LA LOCALIDAD DE SANTA MARÍA LOVANI | INSABI/1837/34025/2020 | BEBGZ1020 | PROGRAMA DE ATENCION A LA SALUD Y MEDICAMENTOS GRATUITOS PARA LA POBLACION SIN SEG. SOCIAL LABORAL (U013) | 4,711.34 |
| EQUIPAMIENTO DEL CENTRO DE SALUD DE LA LOCALIDAD DE EL CARRIZAL | INSABI/1837/34026/2020 | BEBGZ1020 | PROGRAMA DE ATENCION A LA SALUD Y MEDICAMENTOS GRATUITOS PARA LA POBLACION SIN SEG. SOCIAL LABORAL (U013) | 20,613.20 |
| EQUIPAMIENTO DEL CENTRO DE SALUD DE LA LOCALIDAD DE EL CARRIZAL | INSABI/1837/34026/2020 | BEBGZ1020 | PROGRAMA DE ATENCION A LA SALUD Y MEDICAMENTOS GRATUITOS PARA LA POBLACION SIN SEG. SOCIAL LABORAL (U013) | 36,601.48 |
| EQUIPAMIENTO DEL CENTRO DE SALUD DE LA LOCALIDAD DE EL CARRIZAL | INSABI/1837/34026/2020 | BEBGZ1020 | PROGRAMA DE ATENCION A LA SALUD Y MEDICAMENTOS GRATUITOS PARA LA POBLACION SIN SEG. SOCIAL LABORAL (U013) | 5,517.54 |
| EQUIPAMIENTO DEL CENTRO DE SALUD DE LA LOCALIDAD DE SAN LUCAS CAMOTLÁN | INSABI/1837/34027/2020 | BEBGZ1020 | PROGRAMA DE ATENCION A LA SALUD Y MEDICAMENTOS GRATUITOS PARA LA POBLACION SIN SEG. SOCIAL LABORAL (U013) | 3,126.20 |
| EQUIPAMIENTO DEL CENTRO DE SALUD DE LA LOCALIDAD DE SAN LUCAS CAMOTLÁN | INSABI/1837/34027/2020 | BEBGZ1020 | PROGRAMA DE ATENCION A LA SALUD Y MEDICAMENTOS GRATUITOS PARA LA POBLACION SIN SEG. SOCIAL LABORAL (U013) | 26,789.04 |
| EQUIPAMIENTO DEL CENTRO DE SALUD DE LA LOCALIDAD DE SAN LUCAS CAMOTLÁN | INSABI/1837/34027/2020 | BEBGZ1020 | PROGRAMA DE ATENCION A LA SALUD Y MEDICAMENTOS GRATUITOS PARA LA POBLACION SIN SEG. SOCIAL LABORAL (U013) | 963.96 |
| EQUIPAMIENTO DEL CENTRO DE SALUD DE LA LOCALIDAD DE COLONIA JUÁREZ | INSABI/1837/34028/2020 | BEBGZ1020 | PROGRAMA DE ATENCION A LA SALUD Y MEDICAMENTOS GRATUITOS PARA LA POBLACION SIN SEG. SOCIAL LABORAL (U013) | 38,676.72 |
| EQUIPAMIENTO DEL CENTRO DE SALUD DE LA LOCALIDAD DE COLONIA JUÁREZ | INSABI/1837/34028/2020 | BEBGZ1020 | PROGRAMA DE ATENCION A LA SALUD Y MEDICAMENTOS GRATUITOS PARA LA POBLACION SIN SEG. SOCIAL LABORAL (U013) | 96,600.16 |
| EQUIPAMIENTO DEL CENTRO DE SALUD DE LA LOCALIDAD DE COLONIA JUÁREZ | INSABI/1837/34028/2020 | BEBGZ1020 | PROGRAMA DE ATENCION A LA SALUD Y MEDICAMENTOS GRATUITOS PARA LA POBLACION SIN SEG. SOCIAL LABORAL (U013) | 2,959.16 |
| EQUIPAMIENTO DEL CENTRO DE SALUD DE LA LOCALIDAD DE SAN MATEO DEL MAR | INSABI/1837/34029/2020 | BEBGZ1020 | PROGRAMA DE ATENCION A LA SALUD Y MEDICAMENTOS GRATUITOS PARA LA POBLACION SIN SEG. SOCIAL LABORAL (U013) | 38,676.72 |
| EQUIPAMIENTO DEL CENTRO DE SALUD DE LA LOCALIDAD DE SAN MATEO DEL MAR | INSABI/1837/34029/2020 | BEBGZ1020 | PROGRAMA DE ATENCION A LA SALUD Y MEDICAMENTOS GRATUITOS PARA LA POBLACION SIN SEG. SOCIAL LABORAL (U013) | 96,600.16 |

| | | | | |
|---|------------------------|-----------|---|------------|
| EQUIPAMIENTO DEL CENTRO DE SALUD DE LA LOCALIDAD DE SAN MATEO DEL MAR | INSABI/1837/34029/2020 | BEBGZ1020 | PROGRAMA DE ATENCION A LA SALUD Y MEDICAMENTOS GRATUITOS PARA LA POBLACION SIN SEG. SOCIAL LABORAL (U013) | 2,959.16 |
| EQUIPAMIENTO DEL CENTRO DE SALUD DE LA LOCALIDAD DE SAN MATEO TLAPILTEPEC | INSABI/1837/34030/2020 | BEBGZ1020 | PROGRAMA DE ATENCION A LA SALUD Y MEDICAMENTOS GRATUITOS PARA LA POBLACION SIN SEG. SOCIAL LABORAL (U013) | 11,727.60 |
| EQUIPAMIENTO DEL CENTRO DE SALUD DE LA LOCALIDAD DE SAN MATEO TLAPILTEPEC | INSABI/1837/34030/2020 | BEBGZ1020 | PROGRAMA DE ATENCION A LA SALUD Y MEDICAMENTOS GRATUITOS PARA LA POBLACION SIN SEG. SOCIAL LABORAL (U013) | 42,431.64 |
| EQUIPAMIENTO DEL CENTRO DE SALUD DE LA LOCALIDAD DE SAN MATEO TLAPILTEPEC | INSABI/1837/34030/2020 | BEBGZ1020 | PROGRAMA DE ATENCION A LA SALUD Y MEDICAMENTOS GRATUITOS PARA LA POBLACION SIN SEG. SOCIAL LABORAL (U013) | 963.96 |
| EQUIPAMIENTO DEL CENTRO DE SALUD DE LA LOCALIDAD DE SAN MIGUEL ALOÁPAM | INSABI/1837/34031/2020 | BEBGZ1020 | PROGRAMA DE ATENCION A LA SALUD Y MEDICAMENTOS GRATUITOS PARA LA POBLACION SIN SEG. SOCIAL LABORAL (U013) | 3,126.20 |
| EQUIPAMIENTO DEL CENTRO DE SALUD DE LA LOCALIDAD DE SAN MIGUEL ALOÁPAM | INSABI/1837/34031/2020 | BEBGZ1020 | PROGRAMA DE ATENCION A LA SALUD Y MEDICAMENTOS GRATUITOS PARA LA POBLACION SIN SEG. SOCIAL LABORAL (U013) | 28,899.66 |
| EQUIPAMIENTO DEL CENTRO DE SALUD DE LA LOCALIDAD DE SAN MIGUEL ALOÁPAM | INSABI/1837/34031/2020 | BEBGZ1020 | PROGRAMA DE ATENCION A LA SALUD Y MEDICAMENTOS GRATUITOS PARA LA POBLACION SIN SEG. SOCIAL LABORAL (U013) | 94,775.46 |
| EQUIPAMIENTO DEL CENTRO DE SALUD DE LA LOCALIDAD DE SAN MIGUEL AMATITLÁN | INSABI/1837/34032/2020 | BEBGZ1020 | PROGRAMA DE ATENCION A LA SALUD Y MEDICAMENTOS GRATUITOS PARA LA POBLACION SIN SEG. SOCIAL LABORAL (U013) | 11,727.60 |
| EQUIPAMIENTO DEL CENTRO DE SALUD DE LA LOCALIDAD DE SAN MIGUEL AMATITLÁN | INSABI/1837/34032/2020 | BEBGZ1020 | PROGRAMA DE ATENCION A LA SALUD Y MEDICAMENTOS GRATUITOS PARA LA POBLACION SIN SEG. SOCIAL LABORAL (U013) | 77,431.16 |
| EQUIPAMIENTO DEL CENTRO DE SALUD DE LA LOCALIDAD DE SAN MIGUEL AMATITLÁN | INSABI/1837/34032/2020 | BEBGZ1020 | PROGRAMA DE ATENCION A LA SALUD Y MEDICAMENTOS GRATUITOS PARA LA POBLACION SIN SEG. SOCIAL LABORAL (U013) | 243,874.90 |
| EQUIPAMIENTO DEL CENTRO DE SALUD DE LA LOCALIDAD DE LOS LIMONES | INSABI/1837/34033/2020 | BEBGZ1020 | PROGRAMA DE ATENCION A LA SALUD Y MEDICAMENTOS GRATUITOS PARA LA POBLACION SIN SEG. SOCIAL LABORAL (U013) | 38,676.72 |
| EQUIPAMIENTO DEL CENTRO DE SALUD DE LA LOCALIDAD DE LOS LIMONES | INSABI/1837/34033/2020 | BEBGZ1020 | PROGRAMA DE ATENCION A LA SALUD Y MEDICAMENTOS GRATUITOS PARA LA POBLACION SIN SEG. SOCIAL LABORAL (U013) | 96,600.16 |
| EQUIPAMIENTO DEL CENTRO DE SALUD DE LA LOCALIDAD DE LOS LIMONES | INSABI/1837/34033/2020 | BEBGZ1020 | PROGRAMA DE ATENCION A LA SALUD Y MEDICAMENTOS GRATUITOS PARA LA POBLACION SIN SEG. SOCIAL LABORAL (U013) | 1,770.16 |
| EQUIPAMIENTO DEL CENTRO DE SALUD DE LA LOCALIDAD DE SAN ANTONIO | INSABI/1837/34034/2020 | BEBGZ1020 | PROGRAMA DE ATENCION A LA SALUD Y MEDICAMENTOS GRATUITOS PARA LA POBLACION SIN SEG. SOCIAL LABORAL (U013) | 38,676.72 |
| EQUIPAMIENTO DEL CENTRO DE SALUD DE LA LOCALIDAD DE SAN ANTONIO | INSABI/1837/34034/2020 | BEBGZ1020 | PROGRAMA DE ATENCION A LA SALUD Y MEDICAMENTOS GRATUITOS PARA LA POBLACION SIN SEG. SOCIAL LABORAL (U013) | 62,472.96 |
| EQUIPAMIENTO DEL CENTRO DE SALUD DE LA LOCALIDAD DE SAN ANTONIO | INSABI/1837/34034/2020 | BEBGZ1020 | PROGRAMA DE ATENCION A LA SALUD Y MEDICAMENTOS GRATUITOS PARA LA POBLACION SIN SEG. SOCIAL LABORAL (U013) | 1,770.16 |

| | | | | |
|--|------------------------|-----------|---|------------|
| EQUIPAMIENTO DEL CENTRO DE SALUD DE LA LOCALIDAD DE SAN MIGUEL COATLÁN | INSABI/1837/34035/2020 | BEBGZ1020 | PROGRAMA DE ATENCION A LA SALUD Y MEDICAMENTOS GRATUITOS PARA LA POBLACION SIN SEG. SOCIAL LABORAL (U013) | 20,613.20 |
| EQUIPAMIENTO DEL CENTRO DE SALUD DE LA LOCALIDAD DE SAN MIGUEL COATLÁN | INSABI/1837/34035/2020 | BEBGZ1020 | PROGRAMA DE ATENCION A LA SALUD Y MEDICAMENTOS GRATUITOS PARA LA POBLACION SIN SEG. SOCIAL LABORAL (U013) | 36,601.48 |
| EQUIPAMIENTO DEL CENTRO DE SALUD DE LA LOCALIDAD DE SAN MIGUEL COATLÁN | INSABI/1837/34035/2020 | BEBGZ1020 | PROGRAMA DE ATENCION A LA SALUD Y MEDICAMENTOS GRATUITOS PARA LA POBLACION SIN SEG. SOCIAL LABORAL (U013) | 10,453.92 |
| EQUIPAMIENTO DEL CENTRO DE SALUD DE LA LOCALIDAD DE TEMASCAL | INSABI/1837/34036/2020 | BEBGZ1020 | PROGRAMA DE ATENCION A LA SALUD Y MEDICAMENTOS GRATUITOS PARA LA POBLACION SIN SEG. SOCIAL LABORAL (U013) | 42,261.12 |
| EQUIPAMIENTO DEL CENTRO DE SALUD DE LA LOCALIDAD DE TEMASCAL | INSABI/1837/34036/2020 | BEBGZ1020 | PROGRAMA DE ATENCION A LA SALUD Y MEDICAMENTOS GRATUITOS PARA LA POBLACION SIN SEG. SOCIAL LABORAL (U013) | 47,714.28 |
| EQUIPAMIENTO DEL CENTRO DE SALUD DE LA LOCALIDAD DE TEMASCAL | INSABI/1837/34036/2020 | BEBGZ1020 | PROGRAMA DE ATENCION A LA SALUD Y MEDICAMENTOS GRATUITOS PARA LA POBLACION SIN SEG. SOCIAL LABORAL (U013) | 251,752.46 |
| EQUIPAMIENTO DEL CENTRO DE SALUD DE LA LOCALIDAD DE SAN MIGUEL TEQUIXTEPEC | INSABI/1837/34037/2020 | BEBGZ1020 | PROGRAMA DE ATENCION A LA SALUD Y MEDICAMENTOS GRATUITOS PARA LA POBLACION SIN SEG. SOCIAL LABORAL (U013) | 11,727.60 |
| EQUIPAMIENTO DEL CENTRO DE SALUD DE LA LOCALIDAD DE SAN MIGUEL TEQUIXTEPEC | INSABI/1837/34037/2020 | BEBGZ1020 | PROGRAMA DE ATENCION A LA SALUD Y MEDICAMENTOS GRATUITOS PARA LA POBLACION SIN SEG. SOCIAL LABORAL (U013) | 31,542.72 |
| EQUIPAMIENTO DEL CENTRO DE SALUD DE LA LOCALIDAD DE SAN MIGUEL TEQUIXTEPEC | INSABI/1837/34037/2020 | BEBGZ1020 | PROGRAMA DE ATENCION A LA SALUD Y MEDICAMENTOS GRATUITOS PARA LA POBLACION SIN SEG. SOCIAL LABORAL (U013) | 963.96 |
| EQUIPAMIENTO DEL CENTRO DE SALUD DE LA LOCALIDAD DE RÍO SECO | INSABI/1837/34038/2020 | BEBGZ1020 | PROGRAMA DE ATENCION A LA SALUD Y MEDICAMENTOS GRATUITOS PARA LA POBLACION SIN SEG. SOCIAL LABORAL (U013) | 24,559.52 |
| EQUIPAMIENTO DEL CENTRO DE SALUD DE LA LOCALIDAD DE RÍO SECO | INSABI/1837/34038/2020 | BEBGZ1020 | PROGRAMA DE ATENCION A LA SALUD Y MEDICAMENTOS GRATUITOS PARA LA POBLACION SIN SEG. SOCIAL LABORAL (U013) | 71,386.40 |
| EQUIPAMIENTO DEL CENTRO DE SALUD DE LA LOCALIDAD DE RÍO SECO | INSABI/1837/34038/2020 | BEBGZ1020 | PROGRAMA DE ATENCION A LA SALUD Y MEDICAMENTOS GRATUITOS PARA LA POBLACION SIN SEG. SOCIAL LABORAL (U013) | 1,770.16 |
| EQUIPAMIENTO DEL CENTRO DE SALUD DE LA LOCALIDAD DE SAN ISIDRO CHACALAPA | INSABI/1837/34039/2020 | BEBGZ1020 | PROGRAMA DE ATENCION A LA SALUD Y MEDICAMENTOS GRATUITOS PARA LA POBLACION SIN SEG. SOCIAL LABORAL (U013) | 24,559.52 |
| EQUIPAMIENTO DEL CENTRO DE SALUD DE LA LOCALIDAD DE SAN ISIDRO CHACALAPA | INSABI/1837/34039/2020 | BEBGZ1020 | PROGRAMA DE ATENCION A LA SALUD Y MEDICAMENTOS GRATUITOS PARA LA POBLACION SIN SEG. SOCIAL LABORAL (U013) | 71,386.40 |
| EQUIPAMIENTO DEL CENTRO DE SALUD DE LA LOCALIDAD DE SAN ISIDRO CHACALAPA | INSABI/1837/34039/2020 | BEBGZ1020 | PROGRAMA DE ATENCION A LA SALUD Y MEDICAMENTOS GRATUITOS PARA LA POBLACION SIN SEG. SOCIAL LABORAL (U013) | 1,770.16 |
| EQUIPAMIENTO DEL CENTRO DE SALUD DE LA LOCALIDAD DE SANTA MARÍA | INSABI/1837/34040/2020 | BEBGZ1020 | PROGRAMA DE ATENCION A LA SALUD Y MEDICAMENTOS GRATUITOS PARA LA POBLACION SIN SEG. SOCIAL LABORAL (U013) | 38,676.72 |

| | | | | |
|--|------------------------|-----------|---|------------|
| EQUIPAMIENTO DEL CENTRO DE SALUD DE LA LOCALIDAD DE SANTA MARÍA | INSABI/1837/34040/2020 | BEBGZ1020 | PROGRAMA DE ATENCION A LA SALUD Y MEDICAMENTOS GRATUITOS PARA LA POBLACION SIN SEG. SOCIAL LABORAL (U013) | 96,600.16 |
| EQUIPAMIENTO DEL CENTRO DE SALUD DE LA LOCALIDAD DE SANTA MARÍA | INSABI/1837/34040/2020 | BEBGZ1020 | PROGRAMA DE ATENCION A LA SALUD Y MEDICAMENTOS GRATUITOS PARA LA POBLACION SIN SEG. SOCIAL LABORAL (U013) | 1,770.16 |
| EQUIPAMIENTO DEL CENTRO DE SALUD DE LA LOCALIDAD DE TAPANALÁ | INSABI/1837/34041/2020 | BEBGZ1020 | PROGRAMA DE ATENCION A LA SALUD Y MEDICAMENTOS GRATUITOS PARA LA POBLACION SIN SEG. SOCIAL LABORAL (U013) | 38,676.72 |
| EQUIPAMIENTO DEL CENTRO DE SALUD DE LA LOCALIDAD DE TAPANALÁ | INSABI/1837/34041/2020 | BEBGZ1020 | PROGRAMA DE ATENCION A LA SALUD Y MEDICAMENTOS GRATUITOS PARA LA POBLACION SIN SEG. SOCIAL LABORAL (U013) | 100,776.16 |
| EQUIPAMIENTO DEL CENTRO DE SALUD DE LA LOCALIDAD DE TAPANALÁ | INSABI/1837/34041/2020 | BEBGZ1020 | PROGRAMA DE ATENCION A LA SALUD Y MEDICAMENTOS GRATUITOS PARA LA POBLACION SIN SEG. SOCIAL LABORAL (U013) | 1,770.16 |
| EQUIPAMIENTO DEL CENTRO DE SALUD DE LA LOCALIDAD DE SAN PEDRO HUILOTEPEC | INSABI/1837/34042/2020 | BEBGZ1020 | PROGRAMA DE ATENCION A LA SALUD Y MEDICAMENTOS GRATUITOS PARA LA POBLACION SIN SEG. SOCIAL LABORAL (U013) | 38,676.72 |
| EQUIPAMIENTO DEL CENTRO DE SALUD DE LA LOCALIDAD DE SAN PEDRO HUILOTEPEC | INSABI/1837/34042/2020 | BEBGZ1020 | PROGRAMA DE ATENCION A LA SALUD Y MEDICAMENTOS GRATUITOS PARA LA POBLACION SIN SEG. SOCIAL LABORAL (U013) | 96,600.16 |
| EQUIPAMIENTO DEL CENTRO DE SALUD DE LA LOCALIDAD DE SAN PEDRO HUILOTEPEC | INSABI/1837/34042/2020 | BEBGZ1020 | PROGRAMA DE ATENCION A LA SALUD Y MEDICAMENTOS GRATUITOS PARA LA POBLACION SIN SEG. SOCIAL LABORAL (U013) | 2,959.16 |
| EQUIPAMIENTO DEL CENTRO DE SALUD DE LA LOCALIDAD DE SAN PEDRO IXCATLÁN | INSABI/1837/34043/2020 | BEBGZ1020 | PROGRAMA DE ATENCION A LA SALUD Y MEDICAMENTOS GRATUITOS PARA LA POBLACION SIN SEG. SOCIAL LABORAL (U013) | 42,261.12 |
| EQUIPAMIENTO DEL CENTRO DE SALUD DE LA LOCALIDAD DE SAN PEDRO IXCATLÁN | INSABI/1837/34043/2020 | BEBGZ1020 | PROGRAMA DE ATENCION A LA SALUD Y MEDICAMENTOS GRATUITOS PARA LA POBLACION SIN SEG. SOCIAL LABORAL (U013) | 47,714.28 |
| EQUIPAMIENTO DEL CENTRO DE SALUD DE LA LOCALIDAD DE SAN PEDRO IXCATLÁN | INSABI/1837/34043/2020 | BEBGZ1020 | PROGRAMA DE ATENCION A LA SALUD Y MEDICAMENTOS GRATUITOS PARA LA POBLACION SIN SEG. SOCIAL LABORAL (U013) | 39,388.94 |
| EQUIPAMIENTO DEL CENTRO DE SALUD DE LA LOCALIDAD DE SAN MIGUEL FIGUEROA | INSABI/1837/34044/2020 | BEBGZ1020 | PROGRAMA DE ATENCION A LA SALUD Y MEDICAMENTOS GRATUITOS PARA LA POBLACION SIN SEG. SOCIAL LABORAL (U013) | 29,214.60 |
| EQUIPAMIENTO DEL CENTRO DE SALUD DE LA LOCALIDAD DE SAN MIGUEL FIGUEROA | INSABI/1837/34044/2020 | BEBGZ1020 | PROGRAMA DE ATENCION A LA SALUD Y MEDICAMENTOS GRATUITOS PARA LA POBLACION SIN SEG. SOCIAL LABORAL (U013) | 45,934.26 |
| EQUIPAMIENTO DEL CENTRO DE SALUD DE LA LOCALIDAD DE SAN MIGUEL FIGUEROA | INSABI/1837/34044/2020 | BEBGZ1020 | PROGRAMA DE ATENCION A LA SALUD Y MEDICAMENTOS GRATUITOS PARA LA POBLACION SIN SEG. SOCIAL LABORAL (U013) | 1,770.16 |
| EQUIPAMIENTO DEL CENTRO DE SALUD DE LA LOCALIDAD DE LA SOLEDAD SALINAS | INSABI/1837/34045/2020 | BEBGZ1020 | PROGRAMA DE ATENCION A LA SALUD Y MEDICAMENTOS GRATUITOS PARA LA POBLACION SIN SEG. SOCIAL LABORAL (U013) | 3,126.20 |
| EQUIPAMIENTO DEL CENTRO DE SALUD DE LA LOCALIDAD DE LA SOLEDAD SALINAS | INSABI/1837/34045/2020 | BEBGZ1020 | PROGRAMA DE ATENCION A LA SALUD Y MEDICAMENTOS GRATUITOS PARA LA POBLACION SIN SEG. SOCIAL LABORAL (U013) | 19,397.52 |

| | | | | |
|---|------------------------|-----------|---|-----------|
| EQUIPAMIENTO DEL CENTRO DE SALUD DE LA LOCALIDAD DE LA SOLEDAD SALINAS | INSABI/1837/34045/2020 | BEBGZ1020 | PROGRAMA DE ATENCION A LA SALUD Y MEDICAMENTOS GRATUITOS PARA LA POBLACION SIN SEG. SOCIAL LABORAL (U013) | 31,511.38 |
| EQUIPAMIENTO DEL CENTRO DE SALUD DE LA LOCALIDAD DE PESQUERÍA RANCHO SALINAS | INSABI/1837/34046/2020 | BEBGZ1020 | PROGRAMA DE ATENCION A LA SALUD Y MEDICAMENTOS GRATUITOS PARA LA POBLACION SIN SEG. SOCIAL LABORAL (U013) | 38,676.72 |
| EQUIPAMIENTO DEL CENTRO DE SALUD DE LA LOCALIDAD DE PESQUERÍA RANCHO SALINAS | INSABI/1837/34046/2020 | BEBGZ1020 | PROGRAMA DE ATENCION A LA SALUD Y MEDICAMENTOS GRATUITOS PARA LA POBLACION SIN SEG. SOCIAL LABORAL (U013) | 71,386.40 |
| EQUIPAMIENTO DEL CENTRO DE SALUD DE LA LOCALIDAD DE PESQUERÍA RANCHO SALINAS | INSABI/1837/34046/2020 | BEBGZ1020 | PROGRAMA DE ATENCION A LA SALUD Y MEDICAMENTOS GRATUITOS PARA LA POBLACION SIN SEG. SOCIAL LABORAL (U013) | 1,770.16 |
| EQUIPAMIENTO DEL CENTRO DE SALUD DE LA LOCALIDAD DE RINCÓN JUÁREZ | INSABI/1837/34047/2020 | BEBGZ1020 | PROGRAMA DE ATENCION A LA SALUD Y MEDICAMENTOS GRATUITOS PARA LA POBLACION SIN SEG. SOCIAL LABORAL (U013) | 38,676.72 |
| EQUIPAMIENTO DEL CENTRO DE SALUD DE LA LOCALIDAD DE RINCÓN JUÁREZ | INSABI/1837/34047/2020 | BEBGZ1020 | PROGRAMA DE ATENCION A LA SALUD Y MEDICAMENTOS GRATUITOS PARA LA POBLACION SIN SEG. SOCIAL LABORAL (U013) | 96,600.16 |
| EQUIPAMIENTO DEL CENTRO DE SALUD DE LA LOCALIDAD DE RINCÓN JUÁREZ | INSABI/1837/34047/2020 | BEBGZ1020 | PROGRAMA DE ATENCION A LA SALUD Y MEDICAMENTOS GRATUITOS PARA LA POBLACION SIN SEG. SOCIAL LABORAL (U013) | 1,770.16 |
| EQUIPAMIENTO DEL CENTRO DE SALUD DE LA LOCALIDAD DE SAN RAFAEL | INSABI/1837/34048/2020 | BEBGZ1020 | PROGRAMA DE ATENCION A LA SALUD Y MEDICAMENTOS GRATUITOS PARA LA POBLACION SIN SEG. SOCIAL LABORAL (U013) | 42,261.12 |
| EQUIPAMIENTO DEL CENTRO DE SALUD DE LA LOCALIDAD DE SAN RAFAEL | INSABI/1837/34048/2020 | BEBGZ1020 | PROGRAMA DE ATENCION A LA SALUD Y MEDICAMENTOS GRATUITOS PARA LA POBLACION SIN SEG. SOCIAL LABORAL (U013) | 35,705.96 |
| EQUIPAMIENTO DEL CENTRO DE SALUD DE LA LOCALIDAD DE SAN RAFAEL | INSABI/1837/34048/2020 | BEBGZ1020 | PROGRAMA DE ATENCION A LA SALUD Y MEDICAMENTOS GRATUITOS PARA LA POBLACION SIN SEG. SOCIAL LABORAL (U013) | 4,711.34 |
| EQUIPAMIENTO DEL CENTRO DE SALUD DE LA LOCALIDAD DE CHALCHIJAPA | INSABI/1837/34049/2020 | BEBGZ1020 | PROGRAMA DE ATENCION A LA SALUD Y MEDICAMENTOS GRATUITOS PARA LA POBLACION SIN SEG. SOCIAL LABORAL (U013) | 38,676.72 |
| EQUIPAMIENTO DEL CENTRO DE SALUD DE LA LOCALIDAD DE CHALCHIJAPA | INSABI/1837/34049/2020 | BEBGZ1020 | PROGRAMA DE ATENCION A LA SALUD Y MEDICAMENTOS GRATUITOS PARA LA POBLACION SIN SEG. SOCIAL LABORAL (U013) | 96,600.16 |
| EQUIPAMIENTO DEL CENTRO DE SALUD DE LA LOCALIDAD DE CHALCHIJAPA | INSABI/1837/34049/2020 | BEBGZ1020 | PROGRAMA DE ATENCION A LA SALUD Y MEDICAMENTOS GRATUITOS PARA LA POBLACION SIN SEG. SOCIAL LABORAL (U013) | 1,770.16 |
| EQUIPAMIENTO DEL CENTRO DE SALUD DE LA LOCALIDAD DE JOSÉ LÓPEZ PORTILLO (CHOCOMANATLÁN) | INSABI/1837/34050/2020 | BEBGZ1020 | PROGRAMA DE ATENCION A LA SALUD Y MEDICAMENTOS GRATUITOS PARA LA POBLACION SIN SEG. SOCIAL LABORAL (U013) | 38,676.72 |
| EQUIPAMIENTO DEL CENTRO DE SALUD DE LA LOCALIDAD DE JOSÉ LÓPEZ PORTILLO (CHOCOMANATLÁN) | INSABI/1837/34050/2020 | BEBGZ1020 | PROGRAMA DE ATENCION A LA SALUD Y MEDICAMENTOS GRATUITOS PARA LA POBLACION SIN SEG. SOCIAL LABORAL (U013) | 83,394.72 |
| EQUIPAMIENTO DEL CENTRO DE SALUD DE LA LOCALIDAD DE JOSÉ LÓPEZ PORTILLO (CHOCOMANATLÁN) | INSABI/1837/34050/2020 | BEBGZ1020 | PROGRAMA DE ATENCION A LA SALUD Y MEDICAMENTOS GRATUITOS PARA LA POBLACION SIN SEG. SOCIAL LABORAL (U013) | 1,770.16 |

| | | | | |
|--|------------------------|-----------|---|-----------|
| EQUIPAMIENTO DEL CENTRO DE SALUD DE LA LOCALIDAD DE SANTA MARÍA CHIMALAPA (LA FORTALEZA) | INSABI/1837/34051/2020 | BEBGZ1020 | PROGRAMA DE ATENCION A LA SALUD Y MEDICAMENTOS GRATUITOS PARA LA POBLACION SIN SEG. SOCIAL LABORAL (U013) | 24,559.52 |
| EQUIPAMIENTO DEL CENTRO DE SALUD DE LA LOCALIDAD DE SANTA MARÍA CHIMALAPA (LA FORTALEZA) | INSABI/1837/34051/2020 | BEBGZ1020 | PROGRAMA DE ATENCION A LA SALUD Y MEDICAMENTOS GRATUITOS PARA LA POBLACION SIN SEG. SOCIAL LABORAL (U013) | 71,386.40 |
| EQUIPAMIENTO DEL CENTRO DE SALUD DE LA LOCALIDAD DE SANTA MARÍA CHIMALAPA (LA FORTALEZA) | INSABI/1837/34051/2020 | BEBGZ1020 | PROGRAMA DE ATENCION A LA SALUD Y MEDICAMENTOS GRATUITOS PARA LA POBLACION SIN SEG. SOCIAL LABORAL (U013) | 1,770.16 |
| EQUIPAMIENTO DEL CENTRO DE SALUD DE LA LOCALIDAD DE SAN FRANCISCO LA PAZ | INSABI/1837/34052/2020 | BEBGZ1020 | PROGRAMA DE ATENCION A LA SALUD Y MEDICAMENTOS GRATUITOS PARA LA POBLACION SIN SEG. SOCIAL LABORAL (U013) | 24,559.52 |
| EQUIPAMIENTO DEL CENTRO DE SALUD DE LA LOCALIDAD DE SAN FRANCISCO LA PAZ | INSABI/1837/34052/2020 | BEBGZ1020 | PROGRAMA DE ATENCION A LA SALUD Y MEDICAMENTOS GRATUITOS PARA LA POBLACION SIN SEG. SOCIAL LABORAL (U013) | 83,394.72 |
| EQUIPAMIENTO DEL CENTRO DE SALUD DE LA LOCALIDAD DE SAN FRANCISCO LA PAZ | INSABI/1837/34052/2020 | BEBGZ1020 | PROGRAMA DE ATENCION A LA SALUD Y MEDICAMENTOS GRATUITOS PARA LA POBLACION SIN SEG. SOCIAL LABORAL (U013) | 1,770.16 |
| EQUIPAMIENTO DEL CENTRO DE SALUD DE LA LOCALIDAD DE SANTA MARÍA GUIENAGATI | INSABI/1837/34053/2020 | BEBGZ1020 | PROGRAMA DE ATENCION A LA SALUD Y MEDICAMENTOS GRATUITOS PARA LA POBLACION SIN SEG. SOCIAL LABORAL (U013) | 38,676.72 |
| EQUIPAMIENTO DEL CENTRO DE SALUD DE LA LOCALIDAD DE SANTA MARÍA GUIENAGATI | INSABI/1837/34053/2020 | BEBGZ1020 | PROGRAMA DE ATENCION A LA SALUD Y MEDICAMENTOS GRATUITOS PARA LA POBLACION SIN SEG. SOCIAL LABORAL (U013) | 96,600.16 |
| EQUIPAMIENTO DEL CENTRO DE SALUD DE LA LOCALIDAD DE SANTA MARÍA GUIENAGATI | INSABI/1837/34053/2020 | BEBGZ1020 | PROGRAMA DE ATENCION A LA SALUD Y MEDICAMENTOS GRATUITOS PARA LA POBLACION SIN SEG. SOCIAL LABORAL (U013) | 2,959.16 |
| EQUIPAMIENTO DEL CENTRO DE SALUD DE LA LOCALIDAD DE VEGA DEL SOL | INSABI/1837/34054/2020 | BEBGZ1020 | PROGRAMA DE ATENCION A LA SALUD Y MEDICAMENTOS GRATUITOS PARA LA POBLACION SIN SEG. SOCIAL LABORAL (U013) | 42,261.12 |
| EQUIPAMIENTO DEL CENTRO DE SALUD DE LA LOCALIDAD DE VEGA DEL SOL | INSABI/1837/34054/2020 | BEBGZ1020 | PROGRAMA DE ATENCION A LA SALUD Y MEDICAMENTOS GRATUITOS PARA LA POBLACION SIN SEG. SOCIAL LABORAL (U013) | 35,705.96 |
| EQUIPAMIENTO DEL CENTRO DE SALUD DE LA LOCALIDAD DE VEGA DEL SOL | INSABI/1837/34054/2020 | BEBGZ1020 | PROGRAMA DE ATENCION A LA SALUD Y MEDICAMENTOS GRATUITOS PARA LA POBLACION SIN SEG. SOCIAL LABORAL (U013) | 4,711.34 |
| EQUIPAMIENTO DEL CENTRO DE SALUD DE LA LOCALIDAD DE SANTA MARÍA NATIVITAS | INSABI/1837/34055/2020 | BEBGZ1020 | PROGRAMA DE ATENCION A LA SALUD Y MEDICAMENTOS GRATUITOS PARA LA POBLACION SIN SEG. SOCIAL LABORAL (U013) | 11,727.60 |
| EQUIPAMIENTO DEL CENTRO DE SALUD DE LA LOCALIDAD DE SANTA MARÍA NATIVITAS | INSABI/1837/34055/2020 | BEBGZ1020 | PROGRAMA DE ATENCION A LA SALUD Y MEDICAMENTOS GRATUITOS PARA LA POBLACION SIN SEG. SOCIAL LABORAL (U013) | 47,060.04 |
| EQUIPAMIENTO DEL CENTRO DE SALUD DE LA LOCALIDAD DE SANTA MARÍA NATIVITAS | INSABI/1837/34055/2020 | BEBGZ1020 | PROGRAMA DE ATENCION A LA SALUD Y MEDICAMENTOS GRATUITOS PARA LA POBLACION SIN SEG. SOCIAL LABORAL (U013) | 963.96 |
| EQUIPAMIENTO DEL CENTRO DE SALUD DE LA LOCALIDAD DE CERRO GORDO | INSABI/1837/34056/2020 | BEBGZ1020 | PROGRAMA DE ATENCION A LA SALUD Y MEDICAMENTOS GRATUITOS PARA LA POBLACION SIN SEG. SOCIAL LABORAL (U013) | 29,214.60 |

| | | | | |
|--|------------------------|-----------|---|-----------|
| EQUIPAMIENTO DEL CENTRO DE SALUD DE LA LOCALIDAD DE CERRO GORDO | INSABI/1837/34056/2020 | BEBGZ1020 | PROGRAMA DE ATENCION A LA SALUD Y MEDICAMENTOS GRATUITOS PARA LA POBLACION SIN SEG. SOCIAL LABORAL (U013) | 45,934.26 |
| EQUIPAMIENTO DEL CENTRO DE SALUD DE LA LOCALIDAD DE CERRO GORDO | INSABI/1837/34056/2020 | BEBGZ1020 | PROGRAMA DE ATENCION A LA SALUD Y MEDICAMENTOS GRATUITOS PARA LA POBLACION SIN SEG. SOCIAL LABORAL (U013) | 997.60 |
| EQUIPAMIENTO DEL CENTRO DE SALUD DE LA LOCALIDAD DE MAZUNTE | INSABI/1837/34057/2020 | BEBGZ1020 | PROGRAMA DE ATENCION A LA SALUD Y MEDICAMENTOS GRATUITOS PARA LA POBLACION SIN SEG. SOCIAL LABORAL (U013) | 29,214.60 |
| EQUIPAMIENTO DEL CENTRO DE SALUD DE LA LOCALIDAD DE MAZUNTE | INSABI/1837/34057/2020 | BEBGZ1020 | PROGRAMA DE ATENCION A LA SALUD Y MEDICAMENTOS GRATUITOS PARA LA POBLACION SIN SEG. SOCIAL LABORAL (U013) | 43,823.64 |
| EQUIPAMIENTO DEL CENTRO DE SALUD DE LA LOCALIDAD DE MAZUNTE | INSABI/1837/34057/2020 | BEBGZ1020 | PROGRAMA DE ATENCION A LA SALUD Y MEDICAMENTOS GRATUITOS PARA LA POBLACION SIN SEG. SOCIAL LABORAL (U013) | 997.60 |
| EQUIPAMIENTO DEL CENTRO DE SALUD DE LA LOCALIDAD DE SANTA ELENA EL TULE | INSABI/1837/34058/2020 | BEBGZ1020 | PROGRAMA DE ATENCION A LA SALUD Y MEDICAMENTOS GRATUITOS PARA LA POBLACION SIN SEG. SOCIAL LABORAL (U013) | 29,214.60 |
| EQUIPAMIENTO DEL CENTRO DE SALUD DE LA LOCALIDAD DE SANTA ELENA EL TULE | INSABI/1837/34058/2020 | BEBGZ1020 | PROGRAMA DE ATENCION A LA SALUD Y MEDICAMENTOS GRATUITOS PARA LA POBLACION SIN SEG. SOCIAL LABORAL (U013) | 43,823.64 |
| EQUIPAMIENTO DEL CENTRO DE SALUD DE LA LOCALIDAD DE SANTA ELENA EL TULE | INSABI/1837/34058/2020 | BEBGZ1020 | PROGRAMA DE ATENCION A LA SALUD Y MEDICAMENTOS GRATUITOS PARA LA POBLACION SIN SEG. SOCIAL LABORAL (U013) | 997.60 |
| EQUIPAMIENTO DEL CENTRO DE SALUD DE LA LOCALIDAD DE ESTANCIA DE MORELOS | INSABI/1837/34059/2020 | BEBGZ1020 | PROGRAMA DE ATENCION A LA SALUD Y MEDICAMENTOS GRATUITOS PARA LA POBLACION SIN SEG. SOCIAL LABORAL (U013) | 3,126.20 |
| EQUIPAMIENTO DEL CENTRO DE SALUD DE LA LOCALIDAD DE ESTANCIA DE MORELOS | INSABI/1837/34059/2020 | BEBGZ1020 | PROGRAMA DE ATENCION A LA SALUD Y MEDICAMENTOS GRATUITOS PARA LA POBLACION SIN SEG. SOCIAL LABORAL (U013) | 28,899.66 |
| EQUIPAMIENTO DEL CENTRO DE SALUD DE LA LOCALIDAD DE ESTANCIA DE MORELOS | INSABI/1837/34059/2020 | BEBGZ1020 | PROGRAMA DE ATENCION A LA SALUD Y MEDICAMENTOS GRATUITOS PARA LA POBLACION SIN SEG. SOCIAL LABORAL (U013) | 772.56 |
| EQUIPAMIENTO DEL CENTRO DE SALUD DE LA LOCALIDAD DE ARROYO MACHO | INSABI/1837/34060/2020 | BEBGZ1020 | PROGRAMA DE ATENCION A LA SALUD Y MEDICAMENTOS GRATUITOS PARA LA POBLACION SIN SEG. SOCIAL LABORAL (U013) | 42,261.12 |
| EQUIPAMIENTO DEL CENTRO DE SALUD DE LA LOCALIDAD DE ARROYO MACHO | INSABI/1837/34060/2020 | BEBGZ1020 | PROGRAMA DE ATENCION A LA SALUD Y MEDICAMENTOS GRATUITOS PARA LA POBLACION SIN SEG. SOCIAL LABORAL (U013) | 35,705.96 |
| EQUIPAMIENTO DEL CENTRO DE SALUD DE LA LOCALIDAD DE ARROYO MACHO | INSABI/1837/34060/2020 | BEBGZ1020 | PROGRAMA DE ATENCION A LA SALUD Y MEDICAMENTOS GRATUITOS PARA LA POBLACION SIN SEG. SOCIAL LABORAL (U013) | 4,711.34 |
| EQUIPAMIENTO DEL CENTRO DE SALUD DE LA LOCALIDAD DE SANTIAGO IHUITLÁN PLUMAS | INSABI/1837/34061/2020 | BEBGZ1020 | PROGRAMA DE ATENCION A LA SALUD Y MEDICAMENTOS GRATUITOS PARA LA POBLACION SIN SEG. SOCIAL LABORAL (U013) | 11,727.60 |
| EQUIPAMIENTO DEL CENTRO DE SALUD DE LA LOCALIDAD DE SANTIAGO IHUITLÁN PLUMAS | INSABI/1837/34061/2020 | BEBGZ1020 | PROGRAMA DE ATENCION A LA SALUD Y MEDICAMENTOS GRATUITOS PARA LA POBLACION SIN SEG. SOCIAL LABORAL (U013) | 22,997.00 |

| | | | | |
|--|------------------------|-----------|---|-----------|
| EQUIPAMIENTO DEL CENTRO DE SALUD DE LA LOCALIDAD DE SANTIAGO IHUITLÁN PLUMAS | INSABI/1837/34061/2020 | BEBGZ1020 | PROGRAMA DE ATENCION A LA SALUD Y MEDICAMENTOS GRATUITOS PARA LA POBLACION SIN SEG. SOCIAL LABORAL (U013) | 1,538.16 |
| EQUIPAMIENTO DEL CENTRO DE SALUD DE LA LOCALIDAD DE RÍO CHIQUITO | INSABI/1837/34062/2020 | BEBGZ1020 | PROGRAMA DE ATENCION A LA SALUD Y MEDICAMENTOS GRATUITOS PARA LA POBLACION SIN SEG. SOCIAL LABORAL (U013) | 42,261.12 |
| EQUIPAMIENTO DEL CENTRO DE SALUD DE LA LOCALIDAD DE RÍO CHIQUITO | INSABI/1837/34062/2020 | BEBGZ1020 | PROGRAMA DE ATENCION A LA SALUD Y MEDICAMENTOS GRATUITOS PARA LA POBLACION SIN SEG. SOCIAL LABORAL (U013) | 35,705.96 |
| EQUIPAMIENTO DEL CENTRO DE SALUD DE LA LOCALIDAD DE RÍO CHIQUITO | INSABI/1837/34062/2020 | BEBGZ1020 | PROGRAMA DE ATENCION A LA SALUD Y MEDICAMENTOS GRATUITOS PARA LA POBLACION SIN SEG. SOCIAL LABORAL (U013) | 4,711.34 |
| EQUIPAMIENTO DEL CENTRO DE SALUD DE LA LOCALIDAD DE SAN ANTONIO LAS PALMAS | INSABI/1837/34063/2020 | BEBGZ1020 | PROGRAMA DE ATENCION A LA SALUD Y MEDICAMENTOS GRATUITOS PARA LA POBLACION SIN SEG. SOCIAL LABORAL (U013) | 42,261.12 |
| EQUIPAMIENTO DEL CENTRO DE SALUD DE LA LOCALIDAD DE SAN ANTONIO LAS PALMAS | INSABI/1837/34063/2020 | BEBGZ1020 | PROGRAMA DE ATENCION A LA SALUD Y MEDICAMENTOS GRATUITOS PARA LA POBLACION SIN SEG. SOCIAL LABORAL (U013) | 35,705.96 |
| EQUIPAMIENTO DEL CENTRO DE SALUD DE LA LOCALIDAD DE SAN ANTONIO LAS PALMAS | INSABI/1837/34063/2020 | BEBGZ1020 | PROGRAMA DE ATENCION A LA SALUD Y MEDICAMENTOS GRATUITOS PARA LA POBLACION SIN SEG. SOCIAL LABORAL (U013) | 4,137.14 |
| EQUIPAMIENTO DEL CENTRO DE SALUD DE LA LOCALIDAD DE GUIGOVELAGA | INSABI/1837/34064/2020 | BEBGZ1020 | PROGRAMA DE ATENCION A LA SALUD Y MEDICAMENTOS GRATUITOS PARA LA POBLACION SIN SEG. SOCIAL LABORAL (U013) | 38,676.72 |
| EQUIPAMIENTO DEL CENTRO DE SALUD DE LA LOCALIDAD DE GUIGOVELAGA | INSABI/1837/34064/2020 | BEBGZ1020 | PROGRAMA DE ATENCION A LA SALUD Y MEDICAMENTOS GRATUITOS PARA LA POBLACION SIN SEG. SOCIAL LABORAL (U013) | 96,600.16 |
| EQUIPAMIENTO DEL CENTRO DE SALUD DE LA LOCALIDAD DE GUIGOVELAGA | INSABI/1837/34064/2020 | BEBGZ1020 | PROGRAMA DE ATENCION A LA SALUD Y MEDICAMENTOS GRATUITOS PARA LA POBLACION SIN SEG. SOCIAL LABORAL (U013) | 1,770.16 |
| EQUIPAMIENTO DEL CENTRO DE SALUD DE LA LOCALIDAD DE CRUZ DEL ITACUÁN | INSABI/1837/34065/2020 | BEBGZ1020 | PROGRAMA DE ATENCION A LA SALUD Y MEDICAMENTOS GRATUITOS PARA LA POBLACION SIN SEG. SOCIAL LABORAL (U013) | 29,214.60 |
| EQUIPAMIENTO DEL CENTRO DE SALUD DE LA LOCALIDAD DE CRUZ DEL ITACUÁN | INSABI/1837/34065/2020 | BEBGZ1020 | PROGRAMA DE ATENCION A LA SALUD Y MEDICAMENTOS GRATUITOS PARA LA POBLACION SIN SEG. SOCIAL LABORAL (U013) | 45,934.26 |
| EQUIPAMIENTO DEL CENTRO DE SALUD DE LA LOCALIDAD DE CRUZ DEL ITACUÁN | INSABI/1837/34065/2020 | BEBGZ1020 | PROGRAMA DE ATENCION A LA SALUD Y MEDICAMENTOS GRATUITOS PARA LA POBLACION SIN SEG. SOCIAL LABORAL (U013) | 997.60 |
| EQUIPAMIENTO DEL CENTRO DE SALUD DE LA LOCALIDAD DE GUADALUPE VICTORIA | INSABI/1837/34066/2020 | BEBGZ1020 | PROGRAMA DE ATENCION A LA SALUD Y MEDICAMENTOS GRATUITOS PARA LA POBLACION SIN SEG. SOCIAL LABORAL (U013) | 29,214.60 |
| EQUIPAMIENTO DEL CENTRO DE SALUD DE LA LOCALIDAD DE GUADALUPE VICTORIA | INSABI/1837/34066/2020 | BEBGZ1020 | PROGRAMA DE ATENCION A LA SALUD Y MEDICAMENTOS GRATUITOS PARA LA POBLACION SIN SEG. SOCIAL LABORAL (U013) | 50,562.66 |
| EQUIPAMIENTO DEL CENTRO DE SALUD DE LA LOCALIDAD DE GUADALUPE VICTORIA | INSABI/1837/34066/2020 | BEBGZ1020 | PROGRAMA DE ATENCION A LA SALUD Y MEDICAMENTOS GRATUITOS PARA LA POBLACION SIN SEG. SOCIAL LABORAL (U013) | 997.60 |

| | | | | |
|--|------------------------|-----------|---|------------|
| EQUIPAMIENTO DEL CENTRO DE SALUD DE LA LOCALIDAD DE PIEDRA BLANCA | INSABI/1837/34067/2020 | BEBGZ1020 | PROGRAMA DE ATENCION A LA SALUD Y MEDICAMENTOS GRATUITOS PARA LA POBLACION SIN SEG. SOCIAL LABORAL (U013) | 43,331.80 |
| EQUIPAMIENTO DEL CENTRO DE SALUD DE LA LOCALIDAD DE PIEDRA BLANCA | INSABI/1837/34067/2020 | BEBGZ1020 | PROGRAMA DE ATENCION A LA SALUD Y MEDICAMENTOS GRATUITOS PARA LA POBLACION SIN SEG. SOCIAL LABORAL (U013) | 45,934.26 |
| EQUIPAMIENTO DEL CENTRO DE SALUD DE LA LOCALIDAD DE PIEDRA BLANCA | INSABI/1837/34067/2020 | BEBGZ1020 | PROGRAMA DE ATENCION A LA SALUD Y MEDICAMENTOS GRATUITOS PARA LA POBLACION SIN SEG. SOCIAL LABORAL (U013) | 997.60 |
| EQUIPAMIENTO DEL CENTRO DE SALUD DE LA LOCALIDAD DE SANTIAGO PINOTEPA NACIONAL | INSABI/1837/34068/2020 | BEBGZ1020 | PROGRAMA DE ATENCION A LA SALUD Y MEDICAMENTOS GRATUITOS PARA LA POBLACION SIN SEG. SOCIAL LABORAL (U013) | 53,128.00 |
| EQUIPAMIENTO DEL CENTRO DE SALUD DE LA LOCALIDAD DE SANTIAGO PINOTEPA NACIONAL | INSABI/1837/34068/2020 | BEBGZ1020 | PROGRAMA DE ATENCION A LA SALUD Y MEDICAMENTOS GRATUITOS PARA LA POBLACION SIN SEG. SOCIAL LABORAL (U013) | 133,107.68 |
| EQUIPAMIENTO DEL CENTRO DE SALUD DE LA LOCALIDAD DE SANTIAGO PINOTEPA NACIONAL | INSABI/1837/34068/2020 | BEBGZ1020 | PROGRAMA DE ATENCION A LA SALUD Y MEDICAMENTOS GRATUITOS PARA LA POBLACION SIN SEG. SOCIAL LABORAL (U013) | 196,932.02 |
| EQUIPAMIENTO DEL CENTRO DE SALUD DE LA LOCALIDAD DE RECIBIMIENTO DE CUAUHTÉMOC | INSABI/1837/34069/2020 | BEBGZ1020 | PROGRAMA DE ATENCION A LA SALUD Y MEDICAMENTOS GRATUITOS PARA LA POBLACION SIN SEG. SOCIAL LABORAL (U013) | 20,613.20 |
| EQUIPAMIENTO DEL CENTRO DE SALUD DE LA LOCALIDAD DE RECIBIMIENTO DE CUAUHTÉMOC | INSABI/1837/34069/2020 | BEBGZ1020 | PROGRAMA DE ATENCION A LA SALUD Y MEDICAMENTOS GRATUITOS PARA LA POBLACION SIN SEG. SOCIAL LABORAL (U013) | 41,229.88 |
| EQUIPAMIENTO DEL CENTRO DE SALUD DE LA LOCALIDAD DE RECIBIMIENTO DE CUAUHTÉMOC | INSABI/1837/34069/2020 | BEBGZ1020 | PROGRAMA DE ATENCION A LA SALUD Y MEDICAMENTOS GRATUITOS PARA LA POBLACION SIN SEG. SOCIAL LABORAL (U013) | 5,517.54 |
| EQUIPAMIENTO DEL CENTRO DE SALUD DE LA LOCALIDAD DE RÍO HUMO | INSABI/1837/34070/2020 | BEBGZ1020 | PROGRAMA DE ATENCION A LA SALUD Y MEDICAMENTOS GRATUITOS PARA LA POBLACION SIN SEG. SOCIAL LABORAL (U013) | 20,613.20 |
| EQUIPAMIENTO DEL CENTRO DE SALUD DE LA LOCALIDAD DE RÍO HUMO | INSABI/1837/34070/2020 | BEBGZ1020 | PROGRAMA DE ATENCION A LA SALUD Y MEDICAMENTOS GRATUITOS PARA LA POBLACION SIN SEG. SOCIAL LABORAL (U013) | 41,229.88 |
| EQUIPAMIENTO DEL CENTRO DE SALUD DE LA LOCALIDAD DE RÍO HUMO | INSABI/1837/34070/2020 | BEBGZ1020 | PROGRAMA DE ATENCION A LA SALUD Y MEDICAMENTOS GRATUITOS PARA LA POBLACION SIN SEG. SOCIAL LABORAL (U013) | 5,517.54 |
| EQUIPAMIENTO DEL CENTRO DE SALUD DE LA LOCALIDAD DE EL PROGRESO | INSABI/1837/34071/2020 | BEBGZ1020 | PROGRAMA DE ATENCION A LA SALUD Y MEDICAMENTOS GRATUITOS PARA LA POBLACION SIN SEG. SOCIAL LABORAL (U013) | 11,727.60 |
| EQUIPAMIENTO DEL CENTRO DE SALUD DE LA LOCALIDAD DE EL PROGRESO | INSABI/1837/34071/2020 | BEBGZ1020 | PROGRAMA DE ATENCION A LA SALUD Y MEDICAMENTOS GRATUITOS PARA LA POBLACION SIN SEG. SOCIAL LABORAL (U013) | 32,417.94 |
| EQUIPAMIENTO DEL CENTRO DE SALUD DE LA LOCALIDAD DE EL PROGRESO | INSABI/1837/34071/2020 | BEBGZ1020 | PROGRAMA DE ATENCION A LA SALUD Y MEDICAMENTOS GRATUITOS PARA LA POBLACION SIN SEG. SOCIAL LABORAL (U013) | 772.56 |
| EQUIPAMIENTO DEL CENTRO DE SALUD DE LA LOCALIDAD DE FRANCISCO VILLA | INSABI/1837/34072/2020 | BEBGZ1020 | PROGRAMA DE ATENCION A LA SALUD Y MEDICAMENTOS GRATUITOS PARA LA POBLACION SIN SEG. SOCIAL LABORAL (U013) | 42,261.12 |

| | | | | |
|--|------------------------|-----------|---|-----------|
| EQUIPAMIENTO DEL CENTRO DE SALUD DE LA LOCALIDAD DE FRANCISCO VILLA | INSABI/1837/34072/2020 | BEBGZ1020 | PROGRAMA DE ATENCION A LA SALUD Y MEDICAMENTOS GRATUITOS PARA LA POBLACION SIN SEG. SOCIAL LABORAL (U013) | 35,705.96 |
| EQUIPAMIENTO DEL CENTRO DE SALUD DE LA LOCALIDAD DE FRANCISCO VILLA | INSABI/1837/34072/2020 | BEBGZ1020 | PROGRAMA DE ATENCION A LA SALUD Y MEDICAMENTOS GRATUITOS PARA LA POBLACION SIN SEG. SOCIAL LABORAL (U013) | 4,711.34 |
| EQUIPAMIENTO DEL CENTRO DE SALUD DE LA LOCALIDAD DE SANTO DOMINGO TONALÁ | INSABI/1837/34073/2020 | BEBGZ1020 | PROGRAMA DE ATENCION A LA SALUD Y MEDICAMENTOS GRATUITOS PARA LA POBLACION SIN SEG. SOCIAL LABORAL (U013) | 11,727.60 |
| EQUIPAMIENTO DEL CENTRO DE SALUD DE LA LOCALIDAD DE SANTO DOMINGO TONALÁ | INSABI/1837/34073/2020 | BEBGZ1020 | PROGRAMA DE ATENCION A LA SALUD Y MEDICAMENTOS GRATUITOS PARA LA POBLACION SIN SEG. SOCIAL LABORAL (U013) | 45,378.62 |
| EQUIPAMIENTO DEL CENTRO DE SALUD DE LA LOCALIDAD DE SANTO DOMINGO TONALÁ | INSABI/1837/34073/2020 | BEBGZ1020 | PROGRAMA DE ATENCION A LA SALUD Y MEDICAMENTOS GRATUITOS PARA LA POBLACION SIN SEG. SOCIAL LABORAL (U013) | 963.96 |
| EQUIPAMIENTO DEL CENTRO DE SALUD DE LA LOCALIDAD DE BENITO JUÁREZ | INSABI/1837/34074/2020 | BEBGZ1020 | PROGRAMA DE ATENCION A LA SALUD Y MEDICAMENTOS GRATUITOS PARA LA POBLACION SIN SEG. SOCIAL LABORAL (U013) | 25,844.80 |
| EQUIPAMIENTO DEL CENTRO DE SALUD DE LA LOCALIDAD DE BENITO JUÁREZ | INSABI/1837/34074/2020 | BEBGZ1020 | PROGRAMA DE ATENCION A LA SALUD Y MEDICAMENTOS GRATUITOS PARA LA POBLACION SIN SEG. SOCIAL LABORAL (U013) | 44,542.26 |
| EQUIPAMIENTO DEL CENTRO DE SALUD DE LA LOCALIDAD DE BENITO JUÁREZ | INSABI/1837/34074/2020 | BEBGZ1020 | PROGRAMA DE ATENCION A LA SALUD Y MEDICAMENTOS GRATUITOS PARA LA POBLACION SIN SEG. SOCIAL LABORAL (U013) | 772.56 |
| EQUIPAMIENTO DEL CENTRO DE SALUD DE LA LOCALIDAD DE SANTIAGO CUIXTLA | INSABI/1837/34075/2020 | BEBGZ1020 | PROGRAMA DE ATENCION A LA SALUD Y MEDICAMENTOS GRATUITOS PARA LA POBLACION SIN SEG. SOCIAL LABORAL (U013) | 43,331.80 |
| EQUIPAMIENTO DEL CENTRO DE SALUD DE LA LOCALIDAD DE SANTIAGO CUIXTLA | INSABI/1837/34075/2020 | BEBGZ1020 | PROGRAMA DE ATENCION A LA SALUD Y MEDICAMENTOS GRATUITOS PARA LA POBLACION SIN SEG. SOCIAL LABORAL (U013) | 45,934.26 |
| EQUIPAMIENTO DEL CENTRO DE SALUD DE LA LOCALIDAD DE SANTIAGO CUIXTLA | INSABI/1837/34075/2020 | BEBGZ1020 | PROGRAMA DE ATENCION A LA SALUD Y MEDICAMENTOS GRATUITOS PARA LA POBLACION SIN SEG. SOCIAL LABORAL (U013) | 997.60 |
| EQUIPAMIENTO DEL CENTRO DE SALUD DE LA LOCALIDAD DE SANTA MARÍA ROALÓ | INSABI/1837/34076/2020 | BEBGZ1020 | PROGRAMA DE ATENCION A LA SALUD Y MEDICAMENTOS GRATUITOS PARA LA POBLACION SIN SEG. SOCIAL LABORAL (U013) | 20,613.20 |
| EQUIPAMIENTO DEL CENTRO DE SALUD DE LA LOCALIDAD DE SANTA MARÍA ROALÓ | INSABI/1837/34076/2020 | BEBGZ1020 | PROGRAMA DE ATENCION A LA SALUD Y MEDICAMENTOS GRATUITOS PARA LA POBLACION SIN SEG. SOCIAL LABORAL (U013) | 44,619.40 |
| EQUIPAMIENTO DEL CENTRO DE SALUD DE LA LOCALIDAD DE SANTA MARÍA ROALÓ | INSABI/1837/34076/2020 | BEBGZ1020 | PROGRAMA DE ATENCION A LA SALUD Y MEDICAMENTOS GRATUITOS PARA LA POBLACION SIN SEG. SOCIAL LABORAL (U013) | 5,517.54 |
| EQUIPAMIENTO DEL CENTRO DE SALUD DE LA LOCALIDAD DE EL FAISÁN | INSABI/1837/34077/2020 | BEBGZ1020 | PROGRAMA DE ATENCION A LA SALUD Y MEDICAMENTOS GRATUITOS PARA LA POBLACION SIN SEG. SOCIAL LABORAL (U013) | 29,214.60 |
| EQUIPAMIENTO DEL CENTRO DE SALUD DE LA LOCALIDAD DE EL FAISÁN | INSABI/1837/34077/2020 | BEBGZ1020 | PROGRAMA DE ATENCION A LA SALUD Y MEDICAMENTOS GRATUITOS PARA LA POBLACION SIN SEG. SOCIAL LABORAL (U013) | 50,222.78 |

| | | | | |
|--|------------------------|-----------|---|------------|
| EQUIPAMIENTO DEL CENTRO DE SALUD DE LA LOCALIDAD DE EL FAISÁN | INSABI/1837/34077/2020 | BEBGZ1020 | PROGRAMA DE ATENCION A LA SALUD Y MEDICAMENTOS GRATUITOS PARA LA POBLACION SIN SEG. SOCIAL LABORAL (U013) | 1,770.16 |
| EQUIPAMIENTO DEL CENTRO DE SALUD DE LA LOCALIDAD DE LA LUZ | INSABI/1837/34078/2020 | BEBGZ1020 | PROGRAMA DE ATENCION A LA SALUD Y MEDICAMENTOS GRATUITOS PARA LA POBLACION SIN SEG. SOCIAL LABORAL (U013) | 29,214.60 |
| EQUIPAMIENTO DEL CENTRO DE SALUD DE LA LOCALIDAD DE LA LUZ | INSABI/1837/34078/2020 | BEBGZ1020 | PROGRAMA DE ATENCION A LA SALUD Y MEDICAMENTOS GRATUITOS PARA LA POBLACION SIN SEG. SOCIAL LABORAL (U013) | 45,934.26 |
| EQUIPAMIENTO DEL CENTRO DE SALUD DE LA LOCALIDAD DE LA LUZ | INSABI/1837/34078/2020 | BEBGZ1020 | PROGRAMA DE ATENCION A LA SALUD Y MEDICAMENTOS GRATUITOS PARA LA POBLACION SIN SEG. SOCIAL LABORAL (U013) | 2,959.16 |
| EQUIPAMIENTO DEL CENTRO DE SALUD DE LA LOCALIDAD DE SANTA MARÍA ACATEPEC | INSABI/1837/34079/2020 | BEBGZ1020 | PROGRAMA DE ATENCION A LA SALUD Y MEDICAMENTOS GRATUITOS PARA LA POBLACION SIN SEG. SOCIAL LABORAL (U013) | 29,214.60 |
| EQUIPAMIENTO DEL CENTRO DE SALUD DE LA LOCALIDAD DE SANTA MARÍA ACATEPEC | INSABI/1837/34079/2020 | BEBGZ1020 | PROGRAMA DE ATENCION A LA SALUD Y MEDICAMENTOS GRATUITOS PARA LA POBLACION SIN SEG. SOCIAL LABORAL (U013) | 45,934.26 |
| EQUIPAMIENTO DEL CENTRO DE SALUD DE LA LOCALIDAD DE SANTA MARÍA ACATEPEC | INSABI/1837/34079/2020 | BEBGZ1020 | PROGRAMA DE ATENCION A LA SALUD Y MEDICAMENTOS GRATUITOS PARA LA POBLACION SIN SEG. SOCIAL LABORAL (U013) | 997.60 |
| EQUIPAMIENTO DEL CENTRO DE SALUD CON SERVICIOS AMPLIADOS (CESSA) DE LA LOCALIDAD DE VILLA DE TUTUTEPEC DE MELCHOR OCAMPO | INSABI/1837/34080/2020 | BEBGZ1020 | PROGRAMA DE ATENCION A LA SALUD Y MEDICAMENTOS GRATUITOS PARA LA POBLACION SIN SEG. SOCIAL LABORAL (U013) | 88,624.00 |
| EQUIPAMIENTO DEL CENTRO DE SALUD CON SERVICIOS AMPLIADOS (CESSA) DE LA LOCALIDAD DE VILLA DE TUTUTEPEC DE MELCHOR OCAMPO | INSABI/1837/34080/2020 | BEBGZ1020 | PROGRAMA DE ATENCION A LA SALUD Y MEDICAMENTOS GRATUITOS PARA LA POBLACION SIN SEG. SOCIAL LABORAL (U013) | 152,981.96 |
| EQUIPAMIENTO DEL CENTRO DE SALUD CON SERVICIOS AMPLIADOS (CESSA) DE LA LOCALIDAD DE VILLA DE TUTUTEPEC DE MELCHOR OCAMPO | INSABI/1837/34080/2020 | BEBGZ1020 | PROGRAMA DE ATENCION A LA SALUD Y MEDICAMENTOS GRATUITOS PARA LA POBLACION SIN SEG. SOCIAL LABORAL (U013) | 40,038.49 |
| EQUIPAMIENTO DEL CENTRO DE SALUD DE LA LOCALIDAD DE SAN SEBASTIÁN DE LAS GRUTAS | INSABI/1837/34081/2020 | BEBGZ1020 | PROGRAMA DE ATENCION A LA SALUD Y MEDICAMENTOS GRATUITOS PARA LA POBLACION SIN SEG. SOCIAL LABORAL (U013) | 22,405.40 |
| EQUIPAMIENTO DEL CENTRO DE SALUD DE LA LOCALIDAD DE SAN SEBASTIÁN DE LAS GRUTAS | INSABI/1837/34081/2020 | BEBGZ1020 | PROGRAMA DE ATENCION A LA SALUD Y MEDICAMENTOS GRATUITOS PARA LA POBLACION SIN SEG. SOCIAL LABORAL (U013) | 56,872.48 |
| EQUIPAMIENTO DEL CENTRO DE SALUD DE LA LOCALIDAD DE SAN SEBASTIÁN DE LAS GRUTAS | INSABI/1837/34081/2020 | BEBGZ1020 | PROGRAMA DE ATENCION A LA SALUD Y MEDICAMENTOS GRATUITOS PARA LA POBLACION SIN SEG. SOCIAL LABORAL (U013) | 5,517.54 |
| REHABILITACIÓN DE CENTRO DE SALUD EN LA LOCALIDAD DE AGUA DE CUEVA | INSABI/1429/33234/2020 | BEBGZ1020 | PROGRAMA DE ATENCION A LA SALUD Y MEDICAMENTOS GRATUITOS PARA LA POBLACION SIN SEG. SOCIAL LABORAL (U013) | 400,000.00 |
| REHABILITACIÓN DE CENTRO DE SALUD EN LA LOCALIDAD DE NOGALTEPEC | INSABI/1430/33235/2020 | BEBGZ1020 | PROGRAMA DE ATENCION A LA SALUD Y MEDICAMENTOS GRATUITOS PARA LA POBLACION SIN SEG. SOCIAL LABORAL (U013) | 400,000.00 |
| REHABILITACIÓN DE CENTRO DE SALUD EN LA LOCALIDAD DE SAN ANTONIO NOPALERA | INSABI/1431/33236/2020 | BEBGZ1020 | PROGRAMA DE ATENCION A LA SALUD Y MEDICAMENTOS GRATUITOS PARA LA POBLACION SIN SEG. SOCIAL LABORAL (U013) | 400,000.00 |

| | | | | |
|---|------------------------|-----------|---|--------------|
| REHABILITACIÓN DE CENTRO DE SALUD EN LA LOCALIDAD DE SAN ISIDRO ZOQUIÁPAM | INSABI/1432/33237/2020 | BEBGZ1020 | PROGRAMA DE ATENCION A LA SALUD Y MEDICAMENTOS GRATUITOS PARA LA POBLACION SIN SEG. SOCIAL LABORAL (U013) | 400,000.00 |
| REHABILITACIÓN DE CENTRO DE SALUD EN LA LOCALIDAD DE SAN MARTÍN TOXPALAN | INSABI/1433/33238/2020 | BEBGZ1020 | PROGRAMA DE ATENCION A LA SALUD Y MEDICAMENTOS GRATUITOS PARA LA POBLACION SIN SEG. SOCIAL LABORAL (U013) | 400,000.00 |
| REHABILITACIÓN DE CENTRO DE SALUD EN LA LOCALIDAD DE SAN RAFAEL | INSABI/1434/33239/2020 | BEBGZ1020 | PROGRAMA DE ATENCION A LA SALUD Y MEDICAMENTOS GRATUITOS PARA LA POBLACION SIN SEG. SOCIAL LABORAL (U013) | 400,000.00 |
| REHABILITACIÓN DE CENTRO DE SALUD EN LA LOCALIDAD DE SAN JUAN BAUTISTA CUICATLÁN | INSABI/1435/33240/2020 | BEBGZ1020 | PROGRAMA DE ATENCION A LA SALUD Y MEDICAMENTOS GRATUITOS PARA LA POBLACION SIN SEG. SOCIAL LABORAL (U013) | 600,000.00 |
| REHABILITACIÓN DE CENTRO DE SALUD EN LA LOCALIDAD DE SANTA CATARINA TLAXILA | INSABI/1436/33241/2020 | BEBGZ1020 | PROGRAMA DE ATENCION A LA SALUD Y MEDICAMENTOS GRATUITOS PARA LA POBLACION SIN SEG. SOCIAL LABORAL (U013) | 400,000.00 |
| REHABILITACIÓN DE CENTRO DE SALUD EN LA LOCALIDAD DE SAN JUAN CACAHUATEPEC | INSABI/1437/33242/2020 | BEBGZ1020 | PROGRAMA DE ATENCION A LA SALUD Y MEDICAMENTOS GRATUITOS PARA LA POBLACION SIN SEG. SOCIAL LABORAL (U013) | 900,000.00 |
| REHABILITACIÓN DE CENTRO DE SALUD EN LA LOCALIDAD DE SANTA MARÍA CHICOMETEPEC | INSABI/1438/33243/2020 | BEBGZ1020 | PROGRAMA DE ATENCION A LA SALUD Y MEDICAMENTOS GRATUITOS PARA LA POBLACION SIN SEG. SOCIAL LABORAL (U013) | 400,000.00 |
| REHABILITACIÓN DE CENTRO DE SALUD EN LA LOCALIDAD DE GUADALUPE VICTORIA | INSABI/1439/33244/2020 | BEBGZ1020 | PROGRAMA DE ATENCION A LA SALUD Y MEDICAMENTOS GRATUITOS PARA LA POBLACION SIN SEG. SOCIAL LABORAL (U013) | 400,000.00 |
| REHABILITACIÓN DE CENTRO DE SALUD CON SERVICIOS AMPLIADOS (CESSA) EN LA LOCALIDAD DE VILLA DE TUTUTEPEC DE MELCHOR OCAMPO | INSABI/1440/33245/2020 | BEBGZ1020 | PROGRAMA DE ATENCION A LA SALUD Y MEDICAMENTOS GRATUITOS PARA LA POBLACION SIN SEG. SOCIAL LABORAL (U013) | 2,500,000.00 |
| REHABILITACIÓN DE CENTRO DE SALUD EN LA LOCALIDAD DE SANTA MARÍA ACATEPEC | INSABI/1441/33246/2020 | BEBGZ1020 | PROGRAMA DE ATENCION A LA SALUD Y MEDICAMENTOS GRATUITOS PARA LA POBLACION SIN SEG. SOCIAL LABORAL (U013) | 400,000.00 |
| REHABILITACIÓN DE CENTRO DE SALUD EN LA LOCALIDAD DE EL FAISÁN | INSABI/1442/33247/2020 | BEBGZ1020 | PROGRAMA DE ATENCION A LA SALUD Y MEDICAMENTOS GRATUITOS PARA LA POBLACION SIN SEG. SOCIAL LABORAL (U013) | 500,000.00 |
| REHABILITACIÓN DE CENTRO DE SALUD EN LA LOCALIDAD DE LA LUZ | INSABI/1443/33248/2020 | BEBGZ1020 | PROGRAMA DE ATENCION A LA SALUD Y MEDICAMENTOS GRATUITOS PARA LA POBLACION SIN SEG. SOCIAL LABORAL (U013) | 400,000.00 |
| REHABILITACIÓN DE CENTRO DE SALUD EN LA LOCALIDAD DE SANTIAGO CUIXTLA | INSABI/1444/33249/2020 | BEBGZ1020 | PROGRAMA DE ATENCION A LA SALUD Y MEDICAMENTOS GRATUITOS PARA LA POBLACION SIN SEG. SOCIAL LABORAL (U013) | 400,000.00 |
| REHABILITACIÓN DE CENTRO DE SALUD EN LA LOCALIDAD DE SANTA MARÍA TEPEJIPANA | INSABI/1445/33250/2020 | BEBGZ1020 | PROGRAMA DE ATENCION A LA SALUD Y MEDICAMENTOS GRATUITOS PARA LA POBLACION SIN SEG. SOCIAL LABORAL (U013) | 400,000.00 |
| REHABILITACIÓN DE CENTRO DE SALUD EN LA LOCALIDAD DE PLUMA HIDALGO | INSABI/1446/33251/2020 | BEBGZ1020 | PROGRAMA DE ATENCION A LA SALUD Y MEDICAMENTOS GRATUITOS PARA LA POBLACION SIN SEG. SOCIAL LABORAL (U013) | 1,000,000.00 |
| REHABILITACIÓN DE CENTRO DE SALUD EN LA LOCALIDAD DE SAN MIGUEL DEL PUERTO | INSABI/1447/33252/2020 | BEBGZ1020 | PROGRAMA DE ATENCION A LA SALUD Y MEDICAMENTOS GRATUITOS PARA LA POBLACION SIN SEG. SOCIAL LABORAL (U013) | 400,000.00 |

| | | | | |
|---|------------------------|-----------|---|--------------|
| REHABILITACIÓN DE CENTRO DE SALUD EN LA LOCALIDAD DE SAN MIGUEL FIGUEROA | INSABI/1448/33253/2020 | BEBGZ1020 | PROGRAMA DE ATENCION A LA SALUD Y MEDICAMENTOS GRATUITOS PARA LA POBLACION SIN SEG. SOCIAL LABORAL (U013) | 400,000.00 |
| REHABILITACIÓN DE CENTRO DE SALUD EN LA LOCALIDAD DE MAZUNTE | INSABI/1449/33254/2020 | BEBGZ1020 | PROGRAMA DE ATENCION A LA SALUD Y MEDICAMENTOS GRATUITOS PARA LA POBLACION SIN SEG. SOCIAL LABORAL (U013) | 400,000.00 |
| REHABILITACIÓN DE CENTRO DE SALUD EN LA LOCALIDAD DE SANTA ELENA EL TULE | INSABI/1450/33255/2020 | BEBGZ1020 | PROGRAMA DE ATENCION A LA SALUD Y MEDICAMENTOS GRATUITOS PARA LA POBLACION SIN SEG. SOCIAL LABORAL (U013) | 400,000.00 |
| REHABILITACIÓN DE CENTRO DE SALUD EN LA LOCALIDAD DE CAÑADA BRAVA | INSABI/1451/33256/2020 | BEBGZ1020 | PROGRAMA DE ATENCION A LA SALUD Y MEDICAMENTOS GRATUITOS PARA LA POBLACION SIN SEG. SOCIAL LABORAL (U013) | 400,000.00 |
| REHABILITACIÓN DE CENTRO DE SALUD EN LA LOCALIDAD DE NUEVA ESPERANZA | INSABI/1452/33257/2020 | BEBGZ1020 | PROGRAMA DE ATENCION A LA SALUD Y MEDICAMENTOS GRATUITOS PARA LA POBLACION SIN SEG. SOCIAL LABORAL (U013) | 400,000.00 |
| REHABILITACIÓN DE CENTRO DE SALUD EN LA LOCALIDAD DE PROGRESO | INSABI/1453/33258/2020 | BEBGZ1020 | PROGRAMA DE ATENCION A LA SALUD Y MEDICAMENTOS GRATUITOS PARA LA POBLACION SIN SEG. SOCIAL LABORAL (U013) | 400,000.00 |
| REHABILITACIÓN DE CENTRO DE SALUD EN LA LOCALIDAD DE COLONIA JUÁREZ | INSABI/1454/33259/2020 | BEBGZ1020 | PROGRAMA DE ATENCION A LA SALUD Y MEDICAMENTOS GRATUITOS PARA LA POBLACION SIN SEG. SOCIAL LABORAL (U013) | 500,000.00 |
| REHABILITACIÓN DE CENTRO DE SALUD EN LA LOCALIDAD DE SAN PEDRO COMITANCILLO | INSABI/1455/33260/2020 | BEBGZ1020 | PROGRAMA DE ATENCION A LA SALUD Y MEDICAMENTOS GRATUITOS PARA LA POBLACION SIN SEG. SOCIAL LABORAL (U013) | 400,000.00 |
| REHABILITACIÓN DE CENTRO DE SALUD EN LA LOCALIDAD DE SAN ISIDRO CHACALAPA | INSABI/1456/33261/2020 | BEBGZ1020 | PROGRAMA DE ATENCION A LA SALUD Y MEDICAMENTOS GRATUITOS PARA LA POBLACION SIN SEG. SOCIAL LABORAL (U013) | 500,000.00 |
| REHABILITACIÓN DE CENTRO DE SALUD EN LA LOCALIDAD DE TAPANALÁ | INSABI/1457/33262/2020 | BEBGZ1020 | PROGRAMA DE ATENCION A LA SALUD Y MEDICAMENTOS GRATUITOS PARA LA POBLACION SIN SEG. SOCIAL LABORAL (U013) | 400,000.00 |
| REHABILITACIÓN DE CENTRO DE SALUD EN LA LOCALIDAD DE SAN PEDRO HUILOTEPEC | INSABI/1458/33263/2020 | BEBGZ1020 | PROGRAMA DE ATENCION A LA SALUD Y MEDICAMENTOS GRATUITOS PARA LA POBLACION SIN SEG. SOCIAL LABORAL (U013) | 500,000.00 |
| REHABILITACIÓN DE CENTRO DE SALUD EN LA LOCALIDAD DE SANTA MARÍA JALAPA DEL MARQUÉS | INSABI/1459/33264/2020 | BEBGZ1020 | PROGRAMA DE ATENCION A LA SALUD Y MEDICAMENTOS GRATUITOS PARA LA POBLACION SIN SEG. SOCIAL LABORAL (U013) | 842,613.67 |
| REHABILITACIÓN DE CENTRO DE SALUD EN LA LOCALIDAD DE GUIGOVELAGA | INSABI/1460/33265/2020 | BEBGZ1020 | PROGRAMA DE ATENCION A LA SALUD Y MEDICAMENTOS GRATUITOS PARA LA POBLACION SIN SEG. SOCIAL LABORAL (U013) | 500,000.00 |
| REHABILITACIÓN DE CENTRO DE SALUD EN LA LOCALIDAD DE MATÍAS ROMERO AVENDAÑO | INSABI/1461/33266/2020 | BEBGZ1020 | PROGRAMA DE ATENCION A LA SALUD Y MEDICAMENTOS GRATUITOS PARA LA POBLACION SIN SEG. SOCIAL LABORAL (U013) | 800,000.00 |
| REHABILITACIÓN DE CENTRO DE SALUD CON SERVICIOS AMPLIADOS (CESSA) EN LA LOCALIDAD DE SAN FRANCISCO IXHUATÁN | INSABI/1462/33267/2020 | BEBGZ1020 | PROGRAMA DE ATENCION A LA SALUD Y MEDICAMENTOS GRATUITOS PARA LA POBLACION SIN SEG. SOCIAL LABORAL (U013) | 1,800,000.00 |
| REHABILITACIÓN DE CENTRO DE SALUD EN LA LOCALIDAD DE RÍO PACHIÑE | INSABI/1463/33268/2020 | BEBGZ1020 | PROGRAMA DE ATENCION A LA SALUD Y MEDICAMENTOS GRATUITOS PARA LA POBLACION SIN SEG. SOCIAL LABORAL (U013) | 400,000.00 |

| | | | | |
|---|------------------------|-----------|---|--------------|
| REHABILITACIÓN DE CENTRO DE SALUD EN LA LOCALIDAD DE SANTA ANA | INSABI/1464/33269/2020 | BEBGZ1020 | PROGRAMA DE ATENCION A LA SALUD Y MEDICAMENTOS GRATUITOS PARA LA POBLACION SIN SEG. SOCIAL LABORAL (U013) | 500,000.00 |
| REHABILITACIÓN DE CENTRO DE SALUD EN LA LOCALIDAD DE ESTACIÓN SARABIA | INSABI/1465/33270/2020 | BEBGZ1020 | PROGRAMA DE ATENCION A LA SALUD Y MEDICAMENTOS GRATUITOS PARA LA POBLACION SIN SEG. SOCIAL LABORAL (U013) | 600,000.00 |
| REHABILITACIÓN DE CENTRO DE SALUD EN LA LOCALIDAD DE PLAN DE SAN LUIS | INSABI/1466/33271/2020 | BEBGZ1020 | PROGRAMA DE ATENCION A LA SALUD Y MEDICAMENTOS GRATUITOS PARA LA POBLACION SIN SEG. SOCIAL LABORAL (U013) | 500,000.00 |
| REHABILITACIÓN DE CENTRO DE SALUD EN LA LOCALIDAD DE LOS LIMONES | INSABI/1467/33272/2020 | BEBGZ1020 | PROGRAMA DE ATENCION A LA SALUD Y MEDICAMENTOS GRATUITOS PARA LA POBLACION SIN SEG. SOCIAL LABORAL (U013) | 500,000.00 |
| REHABILITACIÓN DE CENTRO DE SALUD EN LA LOCALIDAD DE SAN ANTONIO | INSABI/1468/33273/2020 | BEBGZ1020 | PROGRAMA DE ATENCION A LA SALUD Y MEDICAMENTOS GRATUITOS PARA LA POBLACION SIN SEG. SOCIAL LABORAL (U013) | 400,000.00 |
| REHABILITACIÓN DE CENTRO DE SALUD EN LA LOCALIDAD DE RINCÓN JUÁREZ | INSABI/1469/33274/2020 | BEBGZ1020 | PROGRAMA DE ATENCION A LA SALUD Y MEDICAMENTOS GRATUITOS PARA LA POBLACION SIN SEG. SOCIAL LABORAL (U013) | 700,000.00 |
| REHABILITACIÓN DE CENTRO DE SALUD EN LA LOCALIDAD DE PESQUERÍA RANCHO SALINAS | INSABI/1470/33275/2020 | BEBGZ1020 | PROGRAMA DE ATENCION A LA SALUD Y MEDICAMENTOS GRATUITOS PARA LA POBLACION SIN SEG. SOCIAL LABORAL (U013) | 500,000.00 |
| REHABILITACIÓN DE CENTRO DE SALUD EN LA LOCALIDAD DE SANTA MARÍA CHIMALAPA (LA FORTALEZA) | INSABI/1471/33276/2020 | BEBGZ1020 | PROGRAMA DE ATENCION A LA SALUD Y MEDICAMENTOS GRATUITOS PARA LA POBLACION SIN SEG. SOCIAL LABORAL (U013) | 500,000.00 |
| REHABILITACIÓN DE CENTRO DE SALUD EN LA LOCALIDAD DE LA ESPERANZA | INSABI/1472/33277/2020 | BEBGZ1020 | PROGRAMA DE ATENCION A LA SALUD Y MEDICAMENTOS GRATUITOS PARA LA POBLACION SIN SEG. SOCIAL LABORAL (U013) | 1,000,000.00 |
| REHABILITACIÓN DE CENTRO DE SALUD EN LA LOCALIDAD DE CHALCHIJAPA | INSABI/1473/33278/2020 | BEBGZ1020 | PROGRAMA DE ATENCION A LA SALUD Y MEDICAMENTOS GRATUITOS PARA LA POBLACION SIN SEG. SOCIAL LABORAL (U013) | 700,000.00 |
| REHABILITACIÓN DE CENTRO DE SALUD EN LA LOCALIDAD DE SAN FRANCISCO LA PAZ | INSABI/1474/33279/2020 | BEBGZ1020 | PROGRAMA DE ATENCION A LA SALUD Y MEDICAMENTOS GRATUITOS PARA LA POBLACION SIN SEG. SOCIAL LABORAL (U013) | 500,000.00 |
| REHABILITACIÓN DE CENTRO DE SALUD EN LA LOCALIDAD DE JOSÉ LÓPEZ PORTILLO (CHOCOMANATLÁN) | INSABI/1475/33280/2020 | BEBGZ1020 | PROGRAMA DE ATENCION A LA SALUD Y MEDICAMENTOS GRATUITOS PARA LA POBLACION SIN SEG. SOCIAL LABORAL (U013) | 700,000.00 |
| REHABILITACIÓN DE CENTRO DE SALUD EN LA LOCALIDAD DE SAN AGUSTÍN ATENANGO | INSABI/1476/33281/2020 | BEBGZ1020 | PROGRAMA DE ATENCION A LA SALUD Y MEDICAMENTOS GRATUITOS PARA LA POBLACION SIN SEG. SOCIAL LABORAL (U013) | 400,000.00 |
| REHABILITACIÓN DE CENTRO DE SALUD EN LA LOCALIDAD DE SAN JUAN BAUTISTA SUCHITEPEC | INSABI/1477/33282/2020 | BEBGZ1020 | PROGRAMA DE ATENCION A LA SALUD Y MEDICAMENTOS GRATUITOS PARA LA POBLACION SIN SEG. SOCIAL LABORAL (U013) | 400,000.00 |
| REHABILITACIÓN DE CENTRO DE SALUD EN LA LOCALIDAD DE SAN MATEO TLAPILTEPEC | INSABI/1478/33283/2020 | BEBGZ1020 | PROGRAMA DE ATENCION A LA SALUD Y MEDICAMENTOS GRATUITOS PARA LA POBLACION SIN SEG. SOCIAL LABORAL (U013) | 400,000.00 |
| REHABILITACIÓN DE CENTRO DE SALUD EN LA LOCALIDAD DE SAN MIGUEL TEQUIXTEPEC | INSABI/1479/33284/2020 | BEBGZ1020 | PROGRAMA DE ATENCION A LA SALUD Y MEDICAMENTOS GRATUITOS PARA LA POBLACION SIN SEG. SOCIAL LABORAL (U013) | 400,000.00 |

| | | | | |
|--|------------------------|-----------|---|------------|
| REHABILITACIÓN DE CENTRO DE SALUD EN LA LOCALIDAD DE SANTA MARÍA NATIVITAS | INSABI/1480/33285/2020 | BEBGZ1020 | PROGRAMA DE ATENCION A LA SALUD Y MEDICAMENTOS GRATUITOS PARA LA POBLACION SIN SEG. SOCIAL LABORAL (U013) | 400,000.00 |
| REHABILITACIÓN DE CENTRO DE SALUD EN LA LOCALIDAD DE SANTIAGO IHUITLÁN PLUMAS | INSABI/1481/33286/2020 | BEBGZ1020 | PROGRAMA DE ATENCION A LA SALUD Y MEDICAMENTOS GRATUITOS PARA LA POBLACION SIN SEG. SOCIAL LABORAL (U013) | 400,000.00 |
| REHABILITACIÓN DE CENTRO DE SALUD EN LA LOCALIDAD DE EL PROGRESO | INSABI/1482/33287/2020 | BEBGZ1020 | PROGRAMA DE ATENCION A LA SALUD Y MEDICAMENTOS GRATUITOS PARA LA POBLACION SIN SEG. SOCIAL LABORAL (U013) | 400,000.00 |
| REHABILITACIÓN DE CENTRO DE SALUD EN LA LOCALIDAD DE BENITO JUÁREZ | INSABI/1483/33288/2020 | BEBGZ1020 | PROGRAMA DE ATENCION A LA SALUD Y MEDICAMENTOS GRATUITOS PARA LA POBLACION SIN SEG. SOCIAL LABORAL (U013) | 500,000.00 |
| REHABILITACIÓN DE CENTRO DE SALUD EN LA LOCALIDAD DE ACATLÁN DE PÉREZ FIGUEROA | INSABI/1484/33289/2020 | BEBGZ1020 | PROGRAMA DE ATENCION A LA SALUD Y MEDICAMENTOS GRATUITOS PARA LA POBLACION SIN SEG. SOCIAL LABORAL (U013) | 800,000.00 |
| REHABILITACIÓN DE CENTRO DE SALUD EN LA LOCALIDAD DE SAN FELIPE JALAPA DE DÍAZ | INSABI/1485/33290/2020 | BEBGZ1020 | PROGRAMA DE ATENCION A LA SALUD Y MEDICAMENTOS GRATUITOS PARA LA POBLACION SIN SEG. SOCIAL LABORAL (U013) | 600,000.00 |
| REHABILITACIÓN DE CENTRO DE SALUD EN LA LOCALIDAD DE SANTO TOMÁS | INSABI/1486/33291/2020 | BEBGZ1020 | PROGRAMA DE ATENCION A LA SALUD Y MEDICAMENTOS GRATUITOS PARA LA POBLACION SIN SEG. SOCIAL LABORAL (U013) | 400,000.00 |
| REHABILITACIÓN DE CENTRO DE SALUD EN LA LOCALIDAD DE SAN ANTONIO ANALCO | INSABI/1487/33292/2020 | BEBGZ1020 | PROGRAMA DE ATENCION A LA SALUD Y MEDICAMENTOS GRATUITOS PARA LA POBLACION SIN SEG. SOCIAL LABORAL (U013) | 400,000.00 |
| REHABILITACIÓN DE CENTRO DE SALUD EN LA LOCALIDAD DE VEGA DEL SOL | INSABI/1488/33293/2020 | BEBGZ1020 | PROGRAMA DE ATENCION A LA SALUD Y MEDICAMENTOS GRATUITOS PARA LA POBLACION SIN SEG. SOCIAL LABORAL (U013) | 400,000.00 |
| REHABILITACIÓN DE CENTRO DE SALUD EN LA LOCALIDAD DE SAN LORENZO | INSABI/1489/33294/2020 | BEBGZ1020 | PROGRAMA DE ATENCION A LA SALUD Y MEDICAMENTOS GRATUITOS PARA LA POBLACION SIN SEG. SOCIAL LABORAL (U013) | 400,000.00 |
| REHABILITACIÓN DE CENTRO DE SALUD EN LA LOCALIDAD DE YOGOPE | INSABI/1490/33295/2020 | BEBGZ1020 | PROGRAMA DE ATENCION A LA SALUD Y MEDICAMENTOS GRATUITOS PARA LA POBLACION SIN SEG. SOCIAL LABORAL (U013) | 400,000.00 |
| REHABILITACIÓN DE CENTRO DE SALUD EN LA LOCALIDAD DE SANTA MARÍA LOVANI | INSABI/1491/33296/2020 | BEBGZ1020 | PROGRAMA DE ATENCION A LA SALUD Y MEDICAMENTOS GRATUITOS PARA LA POBLACION SIN SEG. SOCIAL LABORAL (U013) | 400,000.00 |
| REHABILITACIÓN DE CENTRO DE SALUD EN LA LOCALIDAD DE RÍO CHIQUITO | INSABI/1492/33297/2020 | BEBGZ1020 | PROGRAMA DE ATENCION A LA SALUD Y MEDICAMENTOS GRATUITOS PARA LA POBLACION SIN SEG. SOCIAL LABORAL (U013) | 400,000.00 |
| REHABILITACIÓN DE CENTRO DE SALUD EN LA LOCALIDAD DE SAN ANTONIO LAS PALMAS | INSABI/1493/33298/2020 | BEBGZ1020 | PROGRAMA DE ATENCION A LA SALUD Y MEDICAMENTOS GRATUITOS PARA LA POBLACION SIN SEG. SOCIAL LABORAL (U013) | 400,000.00 |
| REHABILITACIÓN DE CENTRO DE SALUD EN LA LOCALIDAD DE FRANCISCO VILLA | INSABI/1494/33299/2020 | BEBGZ1020 | PROGRAMA DE ATENCION A LA SALUD Y MEDICAMENTOS GRATUITOS PARA LA POBLACION SIN SEG. SOCIAL LABORAL (U013) | 400,000.00 |
| REHABILITACIÓN DE CENTRO DE SALUD EN LA LOCALIDAD DE ARROYO MACHO | INSABI/1495/33300/2020 | BEBGZ1020 | PROGRAMA DE ATENCION A LA SALUD Y MEDICAMENTOS GRATUITOS PARA LA POBLACION SIN SEG. SOCIAL LABORAL (U013) | 400,000.00 |

| | | | | |
|---|------------------------|-----------|---|---------------|
| REHABILITACIÓN DE CENTRO DE SALUD EN LA LOCALIDAD DE EL PORVENIR | INSABI/1496/33301/2020 | BEBGZ1020 | PROGRAMA DE ATENCION A LA SALUD Y MEDICAMENTOS GRATUITOS PARA LA POBLACION SIN SEG. SOCIAL LABORAL (U013) | 400,000.00 |
| REHABILITACIÓN DE CENTRO DE SALUD EN LA LOCALIDAD DE EL TESORO | INSABI/1497/33302/2020 | BEBGZ1020 | PROGRAMA DE ATENCION A LA SALUD Y MEDICAMENTOS GRATUITOS PARA LA POBLACION SIN SEG. SOCIAL LABORAL (U013) | 500,000.00 |
| REHABILITACIÓN DE CENTRO DE SALUD EN LA LOCALIDAD DE GENERAL FELIPE ÁNGELES | INSABI/1498/33303/2020 | BEBGZ1020 | PROGRAMA DE ATENCION A LA SALUD Y MEDICAMENTOS GRATUITOS PARA LA POBLACION SIN SEG. SOCIAL LABORAL (U013) | 400,000.00 |
| REHABILITACIÓN DE CENTRO DE SALUD EN LA LOCALIDAD DE SAN JOSÉ DE LAS FLORES | INSABI/1499/33304/2020 | BEBGZ1020 | PROGRAMA DE ATENCION A LA SALUD Y MEDICAMENTOS GRATUITOS PARA LA POBLACION SIN SEG. SOCIAL LABORAL (U013) | 500,000.00 |
| REHABILITACIÓN DE CENTRO DE SALUD EN LA LOCALIDAD DE VILLA NUEVA | INSABI/1500/33305/2020 | BEBGZ1020 | PROGRAMA DE ATENCION A LA SALUD Y MEDICAMENTOS GRATUITOS PARA LA POBLACION SIN SEG. SOCIAL LABORAL (U013) | 500,000.00 |
| REHABILITACIÓN DE CENTRO DE SALUD EN LA LOCALIDAD DE EL CARRIZAL | INSABI/1501/33306/2020 | BEBGZ1020 | PROGRAMA DE ATENCION A LA SALUD Y MEDICAMENTOS GRATUITOS PARA LA POBLACION SIN SEG. SOCIAL LABORAL (U013) | 400,000.00 |
| REHABILITACIÓN DE CENTRO DE SALUD EN LA LOCALIDAD DE SAN SEBASTIÁN DE LAS GRUTAS | INSABI/1502/33307/2020 | BEBGZ1020 | PROGRAMA DE ATENCION A LA SALUD Y MEDICAMENTOS GRATUITOS PARA LA POBLACION SIN SEG. SOCIAL LABORAL (U013) | 400,000.00 |
| REHABILITACIÓN DE CENTRO DE SALUD EN LA LOCALIDAD DE RECIBIMIENTO DE CUAUHTÉMOC | INSABI/1503/33308/2020 | BEBGZ1020 | PROGRAMA DE ATENCION A LA SALUD Y MEDICAMENTOS GRATUITOS PARA LA POBLACION SIN SEG. SOCIAL LABORAL (U013) | 400,000.00 |
| REHABILITACIÓN DE CENTRO DE SALUD EN LA LOCALIDAD DE RÍO HUMO | INSABI/1504/33309/2020 | BEBGZ1020 | PROGRAMA DE ATENCION A LA SALUD Y MEDICAMENTOS GRATUITOS PARA LA POBLACION SIN SEG. SOCIAL LABORAL (U013) | 400,000.00 |
| REHABILITACIÓN DE CENTRO DE SALUD EN LA LOCALIDAD DE SAN ANDRÉS LOVENE | INSABI/1505/33310/2020 | BEBGZ1020 | PROGRAMA DE ATENCION A LA SALUD Y MEDICAMENTOS GRATUITOS PARA LA POBLACION SIN SEG. SOCIAL LABORAL (U013) | 400,000.00 |
| REHABILITACIÓN DE CENTRO DE SALUD EN LA LOCALIDAD DE SAN MIGUEL COATLÁN | INSABI/1506/33311/2020 | BEBGZ1020 | PROGRAMA DE ATENCION A LA SALUD Y MEDICAMENTOS GRATUITOS PARA LA POBLACION SIN SEG. SOCIAL LABORAL (U013) | 400,000.00 |
| REHABILITACIÓN DE CENTRO DE SALUD EN LA LOCALIDAD DE GUADALUPE VICTORIA | INSABI/1507/33312/2020 | BEBGZ1020 | PROGRAMA DE ATENCION A LA SALUD Y MEDICAMENTOS GRATUITOS PARA LA POBLACION SIN SEG. SOCIAL LABORAL (U013) | 400,000.00 |
| REHABILITACIÓN DE CENTRO DE SALUD EN LA LOCALIDAD DE SANTA MARÍA ROALÓ | INSABI/1508/33313/2020 | BEBGZ1020 | PROGRAMA DE ATENCION A LA SALUD Y MEDICAMENTOS GRATUITOS PARA LA POBLACION SIN SEG. SOCIAL LABORAL (U013) | 400,000.00 |
| REHABILITACIÓN DE CENTRO DE SALUD EN LA LOCALIDAD DE SAN JOSÉ LA GARZONA | INSABI/1509/33314/2020 | BEBGZ1020 | PROGRAMA DE ATENCION A LA SALUD Y MEDICAMENTOS GRATUITOS PARA LA POBLACION SIN SEG. SOCIAL LABORAL (U013) | 400,000.00 |
| SUSTITUCIÓN DEL HOSPITAL BÁSICO COMUNITARIO DE IXTLAN DE JUAREZ, OAXACA | AUT/1693/23706/2019 | BECFC0119 | FONREGIÓN | 28,038,487.42 |
| ADQUISICIÓN DE UNIDAD MÉDICA MÓVIL PARA TERAPIA INTENSIVA NEONATAL EN EL FORTALECIMIENTO A LA ATENCIÓN MÉDICA DEL HOSPITAL DE LA NIÑEZ OAXAQUEÑA EN LA LOCALIDAD DE SAN BARTOLO COYOTEPEC | API21/0466/211139/2021 | AALBA0221 | ASIGNACIÓN PARA INVERSIÓN | 46,000,000.00 |
| SUSTITUCIÓN DEL CENTRO DE SALUD DE LA LOCALIDAD DE SAN BARTOLO, MUNICIPIO DE SAN JUAN BAUTISTA TUXTEPEC | FASSA/0526/211283/2021 | BEABA0121 | FASSA CAPITAL | 13,908,096.54 |
| EQUIPAMIENTO DEL CENTRO DE SALUD DE LA LOCALIDAD DE PLAN ALEMÁN | FASSA/0623/211408/2021 | BEABA0121 | FASSA CAPITAL | 386,160.52 |
| EQUIPAMIENTO DEL CENTRO DE SALUD DE LA LOCALIDAD DE PLAN ALEMÁN | FASSA/0623/211408/2021 | BEABA0121 | FASSA CAPITAL | 68,053.72 |

| | | | | |
|---|------------------------|-----------|---------------|--------------|
| EQUIPAMIENTO DEL CENTRO DE SALUD DE LA LOCALIDAD DE PLAN ALEMÁN | FASSA/0623/211408/2021 | BEABA0121 | FASSA CAPITAL | 808,547.84 |
| EQUIPAMIENTO DEL CENTRO DE SALUD DE LA LOCALIDAD DE PLAN ALEMÁN | FASSA/0623/211408/2021 | BEABA0121 | FASSA CAPITAL | 314,701.04 |
| EQUIPAMIENTO DEL CENTRO DE SALUD DE LA LOCALIDAD DE SAN NICOLÁS HIDALGO | FASSA/0623/211409/2021 | BEABA0121 | FASSA CAPITAL | 386,160.52 |
| EQUIPAMIENTO DEL CENTRO DE SALUD DE LA LOCALIDAD DE SAN NICOLÁS HIDALGO | FASSA/0623/211409/2021 | BEABA0121 | FASSA CAPITAL | 68,053.72 |
| EQUIPAMIENTO DEL CENTRO DE SALUD DE LA LOCALIDAD DE SAN NICOLÁS HIDALGO | FASSA/0623/211409/2021 | BEABA0121 | FASSA CAPITAL | 808,547.84 |
| EQUIPAMIENTO DEL CENTRO DE SALUD DE LA LOCALIDAD DE SAN NICOLÁS HIDALGO | FASSA/0623/211409/2021 | BEABA0121 | FASSA CAPITAL | 314,701.04 |
| EQUIPAMIENTO DEL CENTRO DE SALUD DE LA LOCALIDAD DE LÁZARO CÁRDENAS YUCUNICOCO | FASSA/0623/211410/2021 | BEABA0121 | FASSA CAPITAL | 386,160.52 |
| EQUIPAMIENTO DEL CENTRO DE SALUD DE LA LOCALIDAD DE LÁZARO CÁRDENAS YUCUNICOCO | FASSA/0623/211410/2021 | BEABA0121 | FASSA CAPITAL | 68,053.72 |
| EQUIPAMIENTO DEL CENTRO DE SALUD DE LA LOCALIDAD DE LÁZARO CÁRDENAS YUCUNICOCO | FASSA/0623/211410/2021 | BEABA0121 | FASSA CAPITAL | 808,547.84 |
| EQUIPAMIENTO DEL CENTRO DE SALUD DE LA LOCALIDAD DE LÁZARO CÁRDENAS YUCUNICOCO | FASSA/0623/211410/2021 | BEABA0121 | FASSA CAPITAL | 314,701.04 |
| EQUIPAMIENTO DEL CENTRO DE SALUD DE LA LOCALIDAD DE SANTIAGO ZACATEPEC | FASSA/0623/211411/2021 | BEABA0121 | FASSA CAPITAL | 551,082.36 |
| EQUIPAMIENTO DEL CENTRO DE SALUD DE LA LOCALIDAD DE SANTIAGO ZACATEPEC | FASSA/0623/211411/2021 | BEABA0121 | FASSA CAPITAL | 103,420.96 |
| EQUIPAMIENTO DEL CENTRO DE SALUD DE LA LOCALIDAD DE SANTIAGO ZACATEPEC | FASSA/0623/211411/2021 | BEABA0121 | FASSA CAPITAL | 12,644.00 |
| EQUIPAMIENTO DEL CENTRO DE SALUD DE LA LOCALIDAD DE SANTIAGO ZACATEPEC | FASSA/0623/211411/2021 | BEABA0121 | FASSA CAPITAL | 1,560,893.68 |
| EQUIPAMIENTO DEL CENTRO DE SALUD DE LA LOCALIDAD DE SANTIAGO ZACATEPEC | FASSA/0623/211411/2021 | BEABA0121 | FASSA CAPITAL | 641,717.80 |
| EQUIPAMIENTO DEL CENTRO DE SALUD DE LA LOCALIDAD DE SAN GABRIEL MIXTEPEC | FASSA/0625/211425/2021 | BEABA0121 | FASSA CAPITAL | 587,807.96 |
| EQUIPAMIENTO DEL CENTRO DE SALUD DE LA LOCALIDAD DE SAN GABRIEL MIXTEPEC | FASSA/0625/211425/2021 | BEABA0121 | FASSA CAPITAL | 176,449.92 |
| EQUIPAMIENTO DEL CENTRO DE SALUD DE LA LOCALIDAD DE SAN GABRIEL MIXTEPEC | FASSA/0625/211425/2021 | BEABA0121 | FASSA CAPITAL | 1,471,896.16 |
| EQUIPAMIENTO DEL CENTRO DE SALUD DE LA LOCALIDAD DE SAN GABRIEL MIXTEPEC | FASSA/0625/211425/2021 | BEABA0121 | FASSA CAPITAL | 507,201.88 |
| EQUIPAMIENTO DEL CENTRO DE SALUD (COLONIA 25 DE MAYO) DE LA LOCALIDAD DE JUCHITÁN DE ZARAGOZA | FASSA/0625/211426/2021 | BEABA0121 | FASSA CAPITAL | 386,160.52 |
| EQUIPAMIENTO DEL CENTRO DE SALUD (COLONIA 25 DE MAYO) DE LA LOCALIDAD DE JUCHITÁN DE ZARAGOZA | FASSA/0625/211426/2021 | BEABA0121 | FASSA CAPITAL | 68,053.72 |
| EQUIPAMIENTO DEL CENTRO DE SALUD (COLONIA 25 DE MAYO) DE LA LOCALIDAD DE JUCHITÁN DE ZARAGOZA | FASSA/0625/211426/2021 | BEABA0121 | FASSA CAPITAL | 808,547.84 |
| EQUIPAMIENTO DEL CENTRO DE SALUD (COLONIA 25 DE MAYO) DE LA LOCALIDAD DE JUCHITÁN DE ZARAGOZA | FASSA/0625/211426/2021 | BEABA0121 | FASSA CAPITAL | 314,701.04 |
| EQUIPAMIENTO DEL CENTRO DE SALUD DE LA LOCALIDAD DE CHACAHUA | FASSA/0625/211427/2021 | BEABA0121 | FASSA CAPITAL | 386,160.52 |
| EQUIPAMIENTO DEL CENTRO DE SALUD DE LA LOCALIDAD DE CHACAHUA | FASSA/0625/211427/2021 | BEABA0121 | FASSA CAPITAL | 68,053.72 |
| EQUIPAMIENTO DEL CENTRO DE SALUD DE LA LOCALIDAD DE CHACAHUA | FASSA/0625/211427/2021 | BEABA0121 | FASSA CAPITAL | 808,547.84 |
| EQUIPAMIENTO DEL CENTRO DE SALUD DE LA LOCALIDAD DE CHACAHUA | FASSA/0625/211427/2021 | BEABA0121 | FASSA CAPITAL | 314,701.04 |
| EQUIPAMIENTO DEL CENTRO DE SALUD DE LA LOCALIDAD DE SAN MARTÍN DE PORRES | FASSA/0625/211428/2021 | BEABA0121 | FASSA CAPITAL | 433,014.08 |
| EQUIPAMIENTO DEL CENTRO DE SALUD DE LA LOCALIDAD DE SAN MARTÍN DE PORRES | FASSA/0625/211428/2021 | BEABA0121 | FASSA CAPITAL | 71,104.52 |
| EQUIPAMIENTO DEL CENTRO DE SALUD DE LA LOCALIDAD DE SAN MARTÍN DE PORRES | FASSA/0625/211428/2021 | BEABA0121 | FASSA CAPITAL | 1,203,235.52 |
| EQUIPAMIENTO DEL CENTRO DE SALUD DE LA LOCALIDAD DE SAN MARTÍN DE PORRES | FASSA/0625/211428/2021 | BEABA0121 | FASSA CAPITAL | 430,182.52 |
| EQUIPAMIENTO DEL CENTRO DE SALUD DE LA LOCALIDAD DE SAN ANTONIO LAS PALMAS | FASSA/0625/211429/2021 | BEABA0121 | FASSA CAPITAL | 386,160.52 |
| EQUIPAMIENTO DEL CENTRO DE SALUD DE LA LOCALIDAD DE SAN ANTONIO LAS PALMAS | FASSA/0625/211429/2021 | BEABA0121 | FASSA CAPITAL | 68,053.72 |
| EQUIPAMIENTO DEL CENTRO DE SALUD DE LA LOCALIDAD DE SAN ANTONIO LAS PALMAS | FASSA/0625/211429/2021 | BEABA0121 | FASSA CAPITAL | 808,547.84 |
| EQUIPAMIENTO DEL CENTRO DE SALUD DE LA LOCALIDAD DE SAN ANTONIO LAS PALMAS | FASSA/0625/211429/2021 | BEABA0121 | FASSA CAPITAL | 314,701.04 |
| EQUIPAMIENTO DE LA JURISDICCIÓN SANITARIA NO. 5 "MIXTECA" (ALMACÉN JURISDICCIONAL) | FASSA/0630/211435/2021 | BEABA0121 | FASSA CAPITAL | 20,300.00 |
| EQUIPAMIENTO DEL CENTRO DE SALUD DE LA LOCALIDAD DE PEÑAS NEGRAS | FASSA/0631/211436/2021 | BEABA0121 | FASSA CAPITAL | 7,656.00 |
| EQUIPAMIENTO DEL CENTRO DE SALUD DE LA LOCALIDAD DE CHUPARROSA | FASSA/0632/211437/2021 | BEABA0121 | FASSA CAPITAL | 7,656.00 |
| EQUIPAMIENTO DEL CENTRO DE SALUD (COLONIA AMÉRICA) DE LA LOCALIDAD DE OAXACA DE JUÁREZ | FASSA/0633/211438/2021 | BEABA0121 | FASSA CAPITAL | 40,600.00 |
| EQUIPAMIENTO DEL CENTRO DE SALUD DE LA LOCALIDAD DE COLONIA JUÁREZ | FASSA/0634/211439/2021 | BEABA0121 | FASSA CAPITAL | 20,300.00 |
| EQUIPAMIENTO DEL CENTRO DE SALUD DE LA LOCALIDAD DE CONCEPCIÓN BUENAVISTA | FASSA/0635/211440/2021 | BEABA0121 | FASSA CAPITAL | 20,300.00 |

| | | | | |
|---|------------------------|-----------|---------------|------------|
| EQUIPAMIENTO DEL CENTRO DE SALUD DE LA LOCALIDAD DE MATIAS ROMERO AVENDAÑO | FASSA/0636/211441/2021 | BEABA0121 | FASSA CAPITAL | 20,300.00 |
| EQUIPAMIENTO DEL CENTRO DE SALUD DE LA LOCALIDAD DE CERRO DE LA ESPERANZA | FASSA/0637/211442/2021 | BEABA0121 | FASSA CAPITAL | 20,300.00 |
| EQUIPAMIENTO DEL CENTRO DE SALUD DE LA LOCALIDAD DE SAN JUAN BAUTISTA CUICATLÁN | FASSA/0638/211443/2021 | BEABA0121 | FASSA CAPITAL | 40,600.00 |
| EQUIPAMIENTO DEL CENTRO DE SALUD DE LA LOCALIDAD DE SAN JUAN LAS HUERTAS | FASSA/0639/211444/2021 | BEABA0121 | FASSA CAPITAL | 20,300.00 |
| EQUIPAMIENTO DEL CENTRO DE SALUD DE LA LOCALIDAD DE MAGDALENA APASCO | FASSA/0640/211445/2021 | BEABA0121 | FASSA CAPITAL | 20,300.00 |
| EQUIPAMIENTO DEL CENTRO DE SALUD DE LA LOCALIDAD DE NOGALTEPEC | FASSA/0641/211446/2021 | BEABA0121 | FASSA CAPITAL | 27,956.00 |
| EQUIPAMIENTO DEL CENTRO DE SALUD DE LA LOCALIDAD DE OJO DE AGUA | FASSA/0642/211447/2021 | BEABA0121 | FASSA CAPITAL | 20,300.00 |
| EQUIPAMIENTO DEL CENTRO DE SALUD DE LA LOCALIDAD DE SAN MARTÍN TOXPALAN | FASSA/0643/211448/2021 | BEABA0121 | FASSA CAPITAL | 27,956.00 |
| EQUIPAMIENTO DEL CENTRO DE SALUD DE LA LOCALIDAD DE SAN PEDRO JALTEPETONGO | FASSA/0644/211449/2021 | BEABA0121 | FASSA CAPITAL | 27,956.00 |
| EQUIPAMIENTO DEL CENTRO DE SALUD DE LA LOCALIDAD DE SANTIAGO QUIOTEPEC | FASSA/0645/211450/2021 | BEABA0121 | FASSA CAPITAL | 27,956.00 |
| EQUIPAMIENTO DEL CENTRO DE SALUD DE LA LOCALIDAD DE SAN PEDRO TEUTILA | FASSA/0646/211451/2021 | BEABA0121 | FASSA CAPITAL | 27,956.00 |
| EQUIPAMIENTO DEL CENTRO DE SALUD DE LA LOCALIDAD DE LA CORREGIDORA TIERRA COLORADA | FASSA/0647/211452/2021 | BEABA0121 | FASSA CAPITAL | 27,956.00 |
| EQUIPAMIENTO DEL CENTRO DE SALUD DE LA LOCALIDAD DE EL MOLINO | FASSA/0648/211453/2021 | BEABA0121 | FASSA CAPITAL | 7,656.00 |
| EQUIPAMIENTO DEL CENTRO DE SALUD (FRACCIONAMIENTO EL ROSARIO) DE LA LOCALIDAD DE EL ROSARIO | FASSA/0649/211454/2021 | BEABA0121 | FASSA CAPITAL | 9,035.24 |
| EQUIPAMIENTO DEL CENTRO DE SALUD DE LA LOCALIDAD DE MIRAMAR | FASSA/0650/211455/2021 | BEABA0121 | FASSA CAPITAL | 7,656.00 |
| EQUIPAMIENTO DEL CENTRO DE SALUD DE LA LOCALIDAD DE NDOYOCOYO (CIÉNEGA DE TULE) | FASSA/0651/211456/2021 | BEABA0121 | FASSA CAPITAL | 27,956.00 |
| EQUIPAMIENTO DEL CENTRO DE SALUD DE LA LOCALIDAD DE GUADALUPE NUEVO CENTRO | FASSA/0653/211457/2021 | BEABA0121 | FASSA CAPITAL | 7,656.00 |
| EQUIPAMIENTO DEL CENTRO DE SALUD DE LA LOCALIDAD DE SAN JOSÉ ÑUMÍ | FASSA/0656/211458/2021 | BEABA0121 | FASSA CAPITAL | 7,656.00 |
| EQUIPAMIENTO DEL CENTRO DE SALUD DE LA LOCALIDAD DE PUERTO ESCONDIDO | FASSA/0658/211459/2021 | BEABA0121 | FASSA CAPITAL | 40,600.00 |
| EQUIPAMIENTO DEL CENTRO DE SALUD DE LA LOCALIDAD DE SAN JOSÉ AYUQUILA | FASSA/0661/211460/2021 | BEABA0121 | FASSA CAPITAL | 20,300.00 |
| EQUIPAMIENTO DEL CENTRO DE SALUD DE LA LOCALIDAD DE SAN PEDRO COXCALTEPEC CÁNTAROS | FASSA/0663/211461/2021 | BEABA0121 | FASSA CAPITAL | 7,656.00 |
| EQUIPAMIENTO DEL CENTRO DE SALUD DE LA LOCALIDAD DE SAN JUAN BAUTISTA COIXTLAHUACA | FASSA/0665/211462/2021 | BEABA0121 | FASSA CAPITAL | 27,956.00 |
| EQUIPAMIENTO DEL CENTRO DE SALUD DE LA LOCALIDAD DE SANTA MARÍA TEPOSANTONGO | FASSA/0667/211463/2021 | BEABA0121 | FASSA CAPITAL | 27,956.00 |
| EQUIPAMIENTO DEL CENTRO DE SALUD DE LA LOCALIDAD DE SANTIAGO APOALA | FASSA/0668/211464/2021 | BEABA0121 | FASSA CAPITAL | 27,956.00 |
| EQUIPAMIENTO DEL CENTRO DE SALUD DE LA LOCALIDAD DE ZOCOTEACA DE LEÓN | FASSA/0669/211465/2021 | BEABA0121 | FASSA CAPITAL | 7,656.00 |
| EQUIPAMIENTO DEL CENTRO DE SALUD (5A. SECCIÓN) DE LA LOCALIDAD DE JUCHITÁN DE ZARAGOZA | FASSA/0670/211466/2021 | BEABA0121 | FASSA CAPITAL | 43,358.48 |
| EQUIPAMIENTO DEL CENTRO DE SALUD (COLONIA VOLCANES) DE LA LOCALIDAD DE OAXACA DE JUÁREZ | FASSA/0671/211467/2021 | BEABA0121 | FASSA CAPITAL | 58,670.48 |
| EQUIPAMIENTO DEL CENTRO DE SALUD (COLONIA LA JOYA) DE LA LOCALIDAD DE OAXACA DE JUÁREZ | FASSA/0672/211468/2021 | BEABA0121 | FASSA CAPITAL | 40,600.00 |
| EQUIPAMIENTO DEL CENTRO DE SALUD DE LA LOCALIDAD DE VILLA DE ZAACHILA | FASSA/0673/211469/2021 | BEABA0121 | FASSA CAPITAL | 27,956.00 |
| EQUIPAMIENTO DEL CENTRO DE SALUD DE LA LOCALIDAD DE VILLA TEJÚPAM DE LA UNIÓN | FASSA/0674/211470/2021 | BEABA0121 | FASSA CAPITAL | 27,956.00 |
| EQUIPAMIENTO DEL CENTRO DE SALUD CON SERVICIOS AMPLIADOS (CESSA) DE LA LOCALIDAD DE SAN JACINTO AMILPAS | FASSA/0675/211471/2021 | BEABA0121 | FASSA CAPITAL | 55,912.00 |
| EQUIPAMIENTO DEL CENTRO DE SALUD CON SERVICIOS AMPLIADOS (CESSA) DE LA LOCALIDAD DE VILLA DE TUTUTEPEC | FASSA/0676/211472/2021 | BEABA0121 | FASSA CAPITAL | 52,393.72 |
| EQUIPAMIENTO DE LA COORDINACIÓN DE VECTORES (UNIDAD DE EPIDEMIOLOGÍA) DE LA LOCALIDAD DE OAXACA DE JUÁREZ | FASSA/0677/211473/2021 | BEABA0121 | FASSA CAPITAL | 101,500.00 |
| EQUIPAMIENTO DE LA UNIDAD MÓVIL 10 DE LA LOCALIDAD DE SANTIAGO TAMAZOLA | FASSA/0678/211474/2021 | BEABA0121 | FASSA CAPITAL | 7,656.00 |
| EQUIPAMIENTO DE LA UNIDAD MÓVIL 22 DE LA LOCALIDAD DE SAN MIGUEL AMATITLÁN | FASSA/0679/211475/2021 | BEABA0121 | FASSA CAPITAL | 7,656.00 |
| EQUIPAMIENTO DE LA JURISDICCIÓN SANITARIA NO. 5 "MIXTECA" (EQUIPOS ZONALES) | FASSA/0680/211476/2021 | BEABA0121 | FASSA CAPITAL | 81,200.00 |
| EQUIPAMIENTO DEL HOSPITAL COMUNITARIO DE LA LOCALIDAD DE SAN JACINTO TLACOTEPEC | FASSA/0682/211478/2021 | BEABA0121 | FASSA CAPITAL | 55,912.00 |
| EQUIPAMIENTO DEL HOSPITAL COMUNITARIO DE LA LOCALIDAD DE ASUNCIÓN NOCHIXTLÁN | FASSA/0681/211477/2021 | BEABA0121 | FASSA CAPITAL | 72,693.72 |
| EQUIPAMIENTO DEL HOSPITAL COMUNITARIO DE LA LOCALIDAD DE SAN PEDRO TAPANATEPEC | FASSA/0683/211479/2021 | BEABA0121 | FASSA CAPITAL | 55,912.00 |
| EQUIPAMIENTO DEL HOSPITAL GENERAL DR. AURELIO VALDIVIESO DE LA LOCALIDAD DE OAXACA DE JUÁREZ | FASSA/0684/211480/2021 | BEABA0121 | FASSA CAPITAL | 27,956.00 |

| | | | | |
|---|------------------------|-----------|---------------|--------------|
| EQUIPAMIENTO DEL HOSPITAL GENERAL DE LA LOCALIDAD DE SANTIAGO PINOTEPA NACIONAL | FASSA/0685/211481/2021 | BEABA0121 | FASSA CAPITAL | 60,900.00 |
| EQUIPAMIENTO DEL HOSPITAL GENERAL DE LA LOCALIDAD DE SAN JUAN BAUTISTA CUICATLÁN | FASSA/0686/211482/2021 | BEABA0121 | FASSA CAPITAL | 81,200.00 |
| EQUIPAMIENTO DEL HOSPITAL GENERAL ENF. MARÍA DEL PILAR SÁNCHEZ VILLAVICENCIO DE LA LOCALIDAD DE HEROICA CIUDAD DE HUAJUAPAN DE LEÓN | FASSA/0687/211483/2021 | BEABA0121 | FASSA CAPITAL | 81,200.00 |
| EQUIPAMIENTO DEL HOSPITAL GENERAL DE LA LOCALIDAD DE MARÍA LOMBARDO DE CASO | FASSA/0688/211484/2021 | BEABA0121 | FASSA CAPITAL | 83,868.00 |
| EQUIPAMIENTO DEL HOSPITAL GENERAL DE LA LOCALIDAD DE SAN PEDRO POCHUTLA | FASSA/0689/211485/2021 | BEABA0121 | FASSA CAPITAL | 55,912.00 |
| EQUIPAMIENTO DEL HOSPITAL GENERAL DE LA LOCALIDAD DE MALPICA | FASSA/0690/211486/2021 | BEABA0121 | FASSA CAPITAL | 20,300.00 |
| EQUIPAMIENTO DEL HOSPITAL COMUNITARIO DE LA LOCALIDAD DE CHALCATONGO DE HIDALGO | FASSA/0691/211487/2021 | BEABA0121 | FASSA CAPITAL | 72,693.72 |
| EQUIPAMIENTO DE LA JURISDICCIÓN SANITARIA NO. 2 "ISTMO" | FASSA/0692/211488/2021 | BEABA0121 | FASSA CAPITAL | 83,868.00 |
| EQUIPAMIENTO DE LA JURISDICCIÓN SANITARIA NO. 1 "VALLES CENTRALES" | FASSA/0693/211489/2021 | BEABA0121 | FASSA CAPITAL | 83,868.00 |
| EQUIPAMIENTO DEL CENTRO DE SALUD DE LA LOCALIDAD DE SAN PABLO HUIXTEPEC | FASSA/0694/211490/2021 | BEABA0121 | FASSA CAPITAL | 68,556.00 |
| EQUIPAMIENTO DEL CENTRO DE SALUD DE LA LOCALIDAD DE SAN PEDRO Y SAN PABLO TEPOSOLULA | FASSA/0695/211491/2021 | BEABA0121 | FASSA CAPITAL | 20,300.00 |
| EQUIPAMIENTO DEL CENTRO DE SALUD DE LA LOCALIDAD DE COLLANTES | FASSA/0696/211492/2021 | BEABA0121 | FASSA CAPITAL | 20,300.00 |
| EQUIPAMIENTO DEL CENTRO DE SALUD DE LA LOCALIDAD DE SAN ANDRÉS HUAXPALTEPEC | FASSA/0697/211493/2021 | BEABA0121 | FASSA CAPITAL | 20,300.00 |
| EQUIPAMIENTO DE LA UNIDAD DE ESPECIALIDADES MÉDICAS (UNEME-CASA DE LA MUJER) DE LA LOCALIDAD DE SANTIAGO JXTLAHUACA | FASSA/0698/211494/2021 | BEABA0121 | FASSA CAPITAL | 20,300.00 |
| TERMINACIÓN DE CENTRO DE SALUD CON SERVICIOS AMPLIADOS EN LA LOCALIDAD DE OCOTLÁN DE MORELOS | FASSA/0707/211514/2021 | BEABA0121 | FASSA CAPITAL | 5,500,000.00 |
| EQUIPAMIENTO DEL HOSPITAL GENERAL DR. AURELIO VALDIVIESO DE LA LOCALIDAD DE OAXACA DE JUÁREZ (2A. ETAPA) | FASSA/0796/211641/2021 | BEABA0121 | FASSA CAPITAL | 9,694,072.44 |
| EQUIPAMIENTO DEL HOSPITAL COMUNITARIO DE LA LOCALIDAD DE SAN PEDRO HUAMELULA | FASSA/0808/211785/2021 | BEABA0121 | FASSA CAPITAL | 1,851,824.00 |
| EQUIPAMIENTO DEL HOSPITAL GENERAL DE LA LOCALIDAD DE CIUDAD IXTEPEC | FASSA/0808/211786/2021 | BEABA0121 | FASSA CAPITAL | 10,428.40 |
| EQUIPAMIENTO DEL HOSPITAL GENERAL DE LA LOCALIDAD DE CIUDAD IXTEPEC | FASSA/0808/211786/2021 | BEABA0121 | FASSA CAPITAL | 34,672.40 |
| EQUIPAMIENTO DEL HOSPITAL GENERAL "MACEDONIO BENITEZ FUENTES" DE LA LOCALIDAD DE JUCHITÁN DE ZARAGOZA | FASSA/0808/211787/2021 | BEABA0121 | FASSA CAPITAL | 20,856.80 |
| EQUIPAMIENTO DEL HOSPITAL GENERAL DE LA LOCALIDAD DE SANTO DOMINGO TEHUANTEPEC | FASSA/0808/211788/2021 | BEABA0121 | FASSA CAPITAL | 405,988.40 |
| EQUIPAMIENTO DEL HOSPITAL GENERAL DE LA LOCALIDAD DE SANTO DOMINGO TEHUANTEPEC | FASSA/0808/211788/2021 | BEABA0121 | FASSA CAPITAL | 2,086,712.40 |
| EQUIPAMIENTO DEL HOSPITAL GENERAL DE LA LOCALIDAD DE MARÍA LOMBARDO DE CASO (2A ETAPA) | FASSA/0808/211789/2021 | BEABA0121 | FASSA CAPITAL | 405,988.40 |
| EQUIPAMIENTO DEL HOSPITAL GENERAL DE LA LOCALIDAD DE MARÍA LOMBARDO DE CASO (2A ETAPA) | FASSA/0808/211789/2021 | BEABA0121 | FASSA CAPITAL | 3,102,851.52 |
| EQUIPAMIENTO DEL HOSPITAL GENERAL DE LA LOCALIDAD DE SALINA CRUZ | FASSA/0808/211790/2021 | BEABA0121 | FASSA CAPITAL | 10,428.40 |
| EQUIPAMIENTO DEL HOSPITAL GENERAL DE LA LOCALIDAD DE SALINA CRUZ | FASSA/0808/211790/2021 | BEABA0121 | FASSA CAPITAL | 1,270,640.80 |
| EQUIPAMIENTO DEL HOSPITAL COMUNITARIO DE LA LOCALIDAD DE LOMA BONITA | FASSA/0814/211802/2021 | BEABA0121 | FASSA CAPITAL | 593,920.00 |
| EQUIPAMIENTO DEL HOSPITAL COMUNITARIO DE LA LOCALIDAD DE TEMASCAL | FASSA/0814/211803/2021 | BEABA0121 | FASSA CAPITAL | 560,738.20 |
| EQUIPAMIENTO DEL HOSPITAL COMUNITARIO DE LA LOCALIDAD DE SAN JUAN BAUTISTA VALLE NACIONAL | FASSA/0814/211804/2021 | BEABA0121 | FASSA CAPITAL | 754,919.88 |
| EQUIPAMIENTO DEL HOSPITAL COMUNITARIO DE LA LOCALIDAD DE SANTA MARÍA HUATULCO | FASSA/0814/211805/2021 | BEABA0121 | FASSA CAPITAL | 179,680.52 |
| EQUIPAMIENTO DEL HOSPITAL COMUNITARIO DE LA LOCALIDAD DE SANTA CATARINA JUQUILA | FASSA/0814/211806/2021 | BEABA0121 | FASSA CAPITAL | 53,116.40 |
| EQUIPAMIENTO DEL HOSPITAL COMUNITARIO DE LA LOCALIDAD DE RÍO GRANDE O PIEDRA PARADA | FASSA/0814/211807/2021 | BEABA0121 | FASSA CAPITAL | 110,988.80 |
| EQUIPAMIENTO DEL HOSPITAL GENERAL DE LA LOCALIDAD DE SANTIAGO PINOTEPA NACIONAL (2A. ETAPA) | FASSA/0814/211808/2021 | BEABA0121 | FASSA CAPITAL | 197,971.40 |
| EQUIPAMIENTO DEL HOSPITAL GENERAL DE LA LOCALIDAD DE PUERTO ESCONDIDO | FASSA/0814/211809/2021 | BEABA0121 | FASSA CAPITAL | 2,080,606.16 |
| EQUIPAMIENTO DEL HOSPITAL GENERAL DE LA LOCALIDAD DE SAN PEDRO POCHUTLA (2A. ETAPA) | FASSA/0814/211810/2021 | BEABA0121 | FASSA CAPITAL | 10,428.40 |
| EQUIPAMIENTO DEL HOSPITAL GENERAL DE LA LOCALIDAD DE SAN PEDRO POCHUTLA (2A. ETAPA) | FASSA/0814/211810/2021 | BEABA0121 | FASSA CAPITAL | 1,018,306.00 |
| EQUIPAMIENTO DEL HOSPITAL GENERAL ENF. MARÍA DEL PILAR SÁNCHEZ VILLAVICENCIO DE LA LOCALIDAD DE HEROICA CIUDAD DE HUAJUAPAN DE LEÓN (2A. ETAPA) | FASSA/0815/211811/2021 | BEABA0121 | FASSA CAPITAL | 817,765.20 |
| EQUIPAMIENTO DEL HOSPITAL GENERAL DE LA LOCALIDAD DE MALPICA (2A. ETAPA) | FASSA/0815/211812/2021 | BEABA0121 | FASSA CAPITAL | 777,176.80 |
| EQUIPAMIENTO DEL HOSPITAL GENERAL DE LA LOCALIDAD DE MALPICA (2A. ETAPA) | FASSA/0815/211812/2021 | BEABA0121 | FASSA CAPITAL | 1,887,548.52 |

| | | | | |
|---|-------------------------|-----------|---|--------------|
| EQUIPAMIENTO DEL HOSPITAL COMUNITARIO DE LA LOCALIDAD DE SANTO DOMINGO TEJOMULCO | FASSA/0815/211813/2021 | BEABA0121 | FASSA CAPITAL | 262,039.36 |
| EQUIPAMIENTO DEL HOSPITAL COMUNITARIO DE LA LOCALIDAD DE SAN JACINTO TLACOTEPEC (2A. ETAPA) | FASSA/0815/211814/2021 | BEABA0121 | FASSA CAPITAL | 599,071.56 |
| EQUIPAMIENTO DEL HOSPITAL COMUNITARIO DE LA LOCALIDAD DE VILLA SOLA DE VEGA | FASSA/0815/211815/2021 | BEABA0121 | FASSA CAPITAL | 313,200.00 |
| EQUIPAMIENTO DEL HOSPITAL COMUNITARIO DE LA LOCALIDAD DE TEOTITLÁN DE FLORES MAGÓN | FASSA/0815/211816/2021 | BEABA0121 | FASSA CAPITAL | 281,758.20 |
| EQUIPAMIENTO DEL HOSPITAL GENERAL DE LA LOCALIDAD DE SAN JUAN BAUTISTA CUICATLÁN (2A. ETAPA) | FASSA/0815/211817/2021 | BEABA0121 | FASSA CAPITAL | 480,876.84 |
| EQUIPAMIENTO DE LA CENTRAL DE EQUIPOS Y ESTERILIZACIÓN (CEYE) DEL HOSPITAL GENERAL DR. AURELIO VALDIVIESO DE LA LOCALIDAD DE OAXACA DE JUÁREZ | API21/0965/212044/2021 | AALBA0221 | ASIGNACIÓN PARA INVERSIÓN | 9,570,000.00 |
| ADQUISICIÓN DE AMBULANCIA DE TRASLADO EQUIPADA PARA EL CENTRO DE SALUD DE LA LOCALIDAD DE TLACOTEPEC PLUMAS | FASSA/1085/212223/2021 | BEABA0121 | FASSA CAPITAL | 1,723,179.99 |
| ADQUISICIÓN DE AMBULANCIA DE TRASLADO EQUIPADA PARA EL CENTRO DE SALUD DE LA LOCALIDAD DE GENERAL FELIPE ÁNGELES | FASSA/1085/212224/2021 | BEABA0121 | FASSA CAPITAL | 1,723,179.99 |
| ADQUISICIÓN DE AMBULANCIA DE TRASLADO EQUIPADA PARA EL CENTRO DE SALUD DE LA LOCALIDAD DE SANTIAGO TAMAZOLA | FASSA/1085/212225/2021 | BEABA0121 | FASSA CAPITAL | 1,723,179.99 |
| ADQUISICIÓN DE AMBULANCIA DE TRASLADO EQUIPADA PARA EL CENTRO DE SALUD CON SERVICIOS AMPLIADOS (CESSA) DE LA LOCALIDAD DE TEOTITLÁN DEL VALLE | FASSA/1085/212226/2021 | BEABA0121 | FASSA CAPITAL | 1,723,179.99 |
| ADQUISICIÓN DE AMBULANCIA DE TRASLADO EQUIPADA PARA EL CENTRO DE SALUD DE LA LOCALIDAD DE CIUDAD IXTEPEC | FASSA/1085/212227/2021 | BEABA0121 | FASSA CAPITAL | 1,723,179.99 |
| EQUIPAMIENTO DEL HOSPITAL GENERAL DE LA LOCALIDAD DE SANTO DOMINGO TEHUANTEPEC | FASSA/1160/212333/2021 | BEABA0121 | FASSA CAPITAL | 518,785.64 |
| EQUIPAMIENTO DEL HOSPITAL GENERAL DE LA LOCALIDAD DE SAN PEDRO POCHUTLA | FASSA/1160/212334/2021 | BEABA0121 | FASSA CAPITAL | 518,785.64 |
| EQUIPAMIENTO DEL CENTRO DE SALUD DE LA LOCALIDAD DE SAN JUAN BAUTISTA LA RAYA | FASSA/1160/212335/2021 | BEABA0121 | FASSA CAPITAL | 63,622.17 |
| EQUIPAMIENTO DEL CENTRO DE SALUD DE LA LOCALIDAD DE SAN JUAN BAUTISTA LA RAYA | FASSA/1160/212335/2021 | BEABA0121 | FASSA CAPITAL | 68,054.88 |
| EQUIPAMIENTO DEL CENTRO DE SALUD DE LA LOCALIDAD DE SAN JUAN BAUTISTA LA RAYA | FASSA/1160/212335/2021 | BEABA0121 | FASSA CAPITAL | 384,774.32 |
| EQUIPAMIENTO DEL CENTRO DE SALUD DE LA LOCALIDAD DE SAN JUAN BAUTISTA LA RAYA | FASSA/1160/212335/2021 | BEABA0121 | FASSA CAPITAL | 55,270.52 |
| REHABILITACIÓN Y ADECUACIÓN DE LA CÁMARA FRÍA JURISDICCIONAL NUM 2 ISTMO EN LA LOCALIDAD DE HEROICA CIUDAD DE JUCHITÁN DE ZARAGOZA | FASSA/1206/212436/2021 | BEABA0121 | FASSA CAPITAL | 2,678,318.07 |
| REHABILITACIÓN Y ADECUACIÓN DE LAS ÁREAS EN EL ALMACÉN ESTATAL EN LA LOCALIDAD DE REYES MANTECÓN | FASSA/1207/212437/2021 | BEABA0121 | FASSA CAPITAL | 680,000.00 |
| REHABILITACIÓN DE CENTRO DE SALUD CON SERVICIOS AMPLIADOS EN LA LOCALIDAD DE CRUCECITA | FASSA/1211/212441/2021 | BEABA0121 | FASSA CAPITAL | 617,406.60 |
| REHABILITACIÓN DE CENTRO DE SALUD EN LA LOCALIDAD DE SANTA MARÍA MIXTEQUILLA | FASSA/1212/212442/2021 | BEABA0121 | FASSA CAPITAL | 849,812.84 |
| REHABILITACIÓN DE CENTRO DE SALUD 1NB EN LA LOCALIDAD DE SABINILLO | FASSA/1213/212443/2021 | BEABA0121 | FASSA CAPITAL | 384,811.64 |
| REHABILITACIÓN DE CENTRO DE SALUD CS5 EN LA LOCALIDAD DE SAN JUAN BAUTISTA TUXTEPEC (LOMA ALTA) | FASSA/1214/212444/2021 | BEABA0121 | FASSA CAPITAL | 1,098,188.61 |
| REHABILITACIÓN DE CENTRO DE SALUD EN LA LOCALIDAD DE OAXACA DE JUÁREZ (COL. AMÉRICA) | FASSA/1215/212445/2021 | BEABA0121 | FASSA CAPITAL | 865,862.84 |
| REHABILITACIÓN DEL HOSPITAL GENERAL EN LA LOCALIDAD DE SANTIAGO PINOTEPA NACIONAL | FASSA/1217/212479/2021 | BEABA0121 | FASSA CAPITAL | 2,000,000.00 |
| ADECUACIÓN DE QUIROFANO EN EL HOSPITAL GENERAL EN LA LOCALIDAD DE MALPICA | FASSA/1218/212480/2021 | BEABA0121 | FASSA CAPITAL | 6,000,000.00 |
| REHABILITACIÓN DE HOSPITAL GENERAL 30 CAMAS EN LA LOCALIDAD DE SAN PABLO HUIXTEPEC | FASSA/1219/212481/2021 | BEABA0121 | FASSA CAPITAL | 545,283.52 |
| REHABILITACIÓN DEL HOSPITAL GENERAL "MACEDONIO BENITEZ FUENTES" EN LA LOCALIDAD DE HEROICA CIUDAD DE JUCHITÁN DE ZARAGOZA | FASSA/1224/212485/2021 | BEABA0121 | FASSA CAPITAL | 2,147,667.89 |
| REHABILITACIÓN DE HOSPITAL CIVIL DR. AURELIO VALDIVIESO EN LA LOCALIDAD DE OAXACA DE JUÁREZ | FASSA/1225/212486/2021 | BEABA0121 | FASSA CAPITAL | 2,603,391.32 |
| REHABILITACIÓN DE HOSPITAL PSIQUIÁTRICO EN LA LOCALIDAD DE REYES MANTECÓN | FASSA/1226/212487/2021 | BEABA0121 | FASSA CAPITAL | 1,973,778.80 |
| EQUIPAMIENTO DEL CENTRO DE SALUD DE LA LOCALIDAD DE ACATLÁN DE PÉREZ FIGUEROA | INSABI/1288/212597/2021 | BEBGZ1921 | FORTALECIMIENTO DEL SISTEMA PÚBLICO DE SALUD DEL EDO DE OAX EN BENEFICIO DE LAS PERSONAS SIN SEGURIDAD SOCIAL | 230,000.00 |
| EQUIPAMIENTO DEL CENTRO DE SALUD DE LA LOCALIDAD DE COSOLAPA | INSABI/1289/212598/2021 | BEBGZ1921 | FORTALECIMIENTO DEL SISTEMA PÚBLICO DE SALUD DEL EDO DE OAX EN BENEFICIO DE LAS PERSONAS SIN SEGURIDAD SOCIAL | 230,000.00 |
| EQUIPAMIENTO DEL CENTRO DE SALUD DE LA LOCALIDAD DE HEROICA CIUDAD DE EJUTLA DE CRESPO | INSABI/1290/212599/2021 | BEBGZ1921 | FORTALECIMIENTO DEL SISTEMA PÚBLICO DE SALUD DEL EDO DE OAX EN BENEFICIO DE LAS PERSONAS SIN SEGURIDAD SOCIAL | 230,000.00 |

| | | | | |
|--|-------------------------|-----------|---|------------|
| EQUIPAMIENTO DEL CENTRO DE SALUD DE LA LOCALIDAD DE HEROICA CIUDAD DE HUAJUAPAN DE LEÓN | INSABI/1291/212600/2021 | BEBGZ1921 | FORTALECIMIENTO DEL SISTEMA PUBLICO DE SALUD DEL EDO DE OAX EN BENEFICIO DE LAS PERSONAS SIN SEGURIDAD SOCIAL | 230,000.00 |
| EQUIPAMIENTO DEL CENTRO DE SALUD DE LA LOCALIDAD DE MAGDALENA TEITIPAC | INSABI/1292/212601/2021 | BEBGZ1921 | FORTALECIMIENTO DEL SISTEMA PUBLICO DE SALUD DEL EDO DE OAX EN BENEFICIO DE LAS PERSONAS SIN SEGURIDAD SOCIAL | 230,000.00 |
| EQUIPAMIENTO DEL CENTRO DE SALUD DE LA LOCALIDAD DE MARISCALA DE JUÁREZ | INSABI/1293/212602/2021 | BEBGZ1921 | FORTALECIMIENTO DEL SISTEMA PUBLICO DE SALUD DEL EDO DE OAX EN BENEFICIO DE LAS PERSONAS SIN SEGURIDAD SOCIAL | 230,000.00 |
| EQUIPAMIENTO DEL CENTRO DE SALUD DE LA LOCALIDAD DE MAZATLÁN VILLA DE FLORES | INSABI/1294/212603/2021 | BEBGZ1921 | FORTALECIMIENTO DEL SISTEMA PUBLICO DE SALUD DEL EDO DE OAX EN BENEFICIO DE LAS PERSONAS SIN SEGURIDAD SOCIAL | 230,000.00 |
| EQUIPAMIENTO DEL CENTRO DE SALUD DE LA LOCALIDAD DE EL CAMARÓN | INSABI/1295/212604/2021 | BEBGZ1921 | FORTALECIMIENTO DEL SISTEMA PUBLICO DE SALUD DEL EDO DE OAX EN BENEFICIO DE LAS PERSONAS SIN SEGURIDAD SOCIAL | 230,000.00 |
| EQUIPAMIENTO DEL CENTRO DE SALUD DE LA LOCALIDAD DE OAXACA DE JUÁREZ (LA JOYA, SAN MARTÍN MEXICAPAN) | INSABI/1296/212605/2021 | BEBGZ1921 | FORTALECIMIENTO DEL SISTEMA PUBLICO DE SALUD DEL EDO DE OAX EN BENEFICIO DE LAS PERSONAS SIN SEGURIDAD SOCIAL | 230,000.00 |
| EQUIPAMIENTO DEL CENTRO DE SALUD DE LA LOCALIDAD DE OAXACA DE JUÁREZ (COL. VOLCANES) | INSABI/1297/212606/2021 | BEBGZ1921 | FORTALECIMIENTO DEL SISTEMA PUBLICO DE SALUD DEL EDO DE OAX EN BENEFICIO DE LAS PERSONAS SIN SEGURIDAD SOCIAL | 230,000.00 |
| EQUIPAMIENTO DEL CENTRO DE SALUD DE LA LOCALIDAD DE OCOTLÁN DE MORELOS | INSABI/1298/212607/2021 | BEBGZ1921 | FORTALECIMIENTO DEL SISTEMA PUBLICO DE SALUD DEL EDO DE OAX EN BENEFICIO DE LAS PERSONAS SIN SEGURIDAD SOCIAL | 230,000.00 |
| EQUIPAMIENTO DEL CENTRO DE SALUD DE LA LOCALIDAD DE PLUMA HIDALGO | INSABI/1299/212608/2021 | BEBGZ1921 | FORTALECIMIENTO DEL SISTEMA PUBLICO DE SALUD DEL EDO DE OAX EN BENEFICIO DE LAS PERSONAS SIN SEGURIDAD SOCIAL | 230,000.00 |
| EQUIPAMIENTO DEL CENTRO DE SALUD DE LA LOCALIDAD DE OAXACA DE JUÁREZ (SAN JUAN CHAPULTEPEC) | INSABI/1300/212609/2021 | BEBGZ1921 | FORTALECIMIENTO DEL SISTEMA PUBLICO DE SALUD DEL EDO DE OAX EN BENEFICIO DE LAS PERSONAS SIN SEGURIDAD SOCIAL | 230,000.00 |
| EQUIPAMIENTO DEL CENTRO DE SALUD DE LA LOCALIDAD DE SAN AGUSTÍN DE LAS JUNTAS | INSABI/1301/212610/2021 | BEBGZ1921 | FORTALECIMIENTO DEL SISTEMA PUBLICO DE SALUD DEL EDO DE OAX EN BENEFICIO DE LAS PERSONAS SIN SEGURIDAD SOCIAL | 230,000.00 |
| EQUIPAMIENTO DEL CENTRO DE SALUD DE LA LOCALIDAD DE SAN AGUSTÍN LOXICHA | INSABI/1302/212611/2021 | BEBGZ1921 | FORTALECIMIENTO DEL SISTEMA PUBLICO DE SALUD DEL EDO DE OAX EN BENEFICIO DE LAS PERSONAS SIN SEGURIDAD SOCIAL | 230,000.00 |
| EQUIPAMIENTO DEL CENTRO DE SALUD DE LA LOCALIDAD DE SANTA GERTRUDIS | INSABI/1333/212642/2021 | BEBGZ1921 | FORTALECIMIENTO DEL SISTEMA PUBLICO DE SALUD DEL EDO DE OAX EN BENEFICIO DE LAS PERSONAS SIN SEGURIDAD SOCIAL | 230,000.00 |
| EQUIPAMIENTO DEL CENTRO DE SALUD DE LA LOCALIDAD DE SAN ANDRÉS HUAXPALTEPEC | INSABI/1303/212612/2021 | BEBGZ1921 | FORTALECIMIENTO DEL SISTEMA PUBLICO DE SALUD DEL EDO DE OAX EN BENEFICIO DE LAS PERSONAS SIN SEGURIDAD SOCIAL | 230,000.00 |
| EQUIPAMIENTO DEL CENTRO DE SALUD DE LA LOCALIDAD DE SAN ANTONINO CASTILLO VELASCO | INSABI/1304/212613/2021 | BEBGZ1921 | FORTALECIMIENTO DEL SISTEMA PUBLICO DE SALUD DEL EDO DE OAX EN BENEFICIO DE LAS PERSONAS SIN SEGURIDAD SOCIAL | 230,000.00 |
| EQUIPAMIENTO DEL CENTRO DE SALUD DE LA LOCALIDAD DE SAN ANTONIO DE LA CAL | INSABI/1305/212614/2021 | BEBGZ1921 | FORTALECIMIENTO DEL SISTEMA PUBLICO DE SALUD DEL EDO DE OAX EN BENEFICIO DE LAS PERSONAS SIN SEGURIDAD SOCIAL | 230,000.00 |

| | | | | |
|---|-------------------------|-----------|---|------------|
| EQUIPAMIENTO DEL CENTRO DE SALUD DE LA LOCALIDAD DE REYES MANTECÓN | INSABI/1306/212615/2021 | BEBGZ1921 | FORTALECIMIENTO DEL SISTEMA PUBLICO DE SALUD DEL EDO DE OAX EN BENEFICIO DE LAS PERSONAS SIN SEGURIDAD SOCIAL | 230,000.00 |
| EQUIPAMIENTO DEL CENTRO DE SALUD DE LA LOCALIDAD DE SAN FELIPE JALAPA DE DÍAZ | INSABI/1307/212616/2021 | BEBGZ1921 | FORTALECIMIENTO DEL SISTEMA PUBLICO DE SALUD DEL EDO DE OAX EN BENEFICIO DE LAS PERSONAS SIN SEGURIDAD SOCIAL | 230,000.00 |
| EQUIPAMIENTO DEL CENTRO DE SALUD DE LA LOCALIDAD DE SAN FELIPE TEJALÁPAM | INSABI/1308/212617/2021 | BEBGZ1921 | FORTALECIMIENTO DEL SISTEMA PUBLICO DE SALUD DEL EDO DE OAX EN BENEFICIO DE LAS PERSONAS SIN SEGURIDAD SOCIAL | 230,000.00 |
| EQUIPAMIENTO DEL CENTRO DE SALUD DE LA LOCALIDAD DE SAN FELIPE USILA | INSABI/1309/212618/2021 | BEBGZ1921 | FORTALECIMIENTO DEL SISTEMA PUBLICO DE SALUD DEL EDO DE OAX EN BENEFICIO DE LAS PERSONAS SIN SEGURIDAD SOCIAL | 230,000.00 |
| EQUIPAMIENTO DEL CENTRO DE SALUD DE LA LOCALIDAD DE SAN FRANCISCO LACHIGOLÓ | INSABI/1310/212619/2021 | BEBGZ1921 | FORTALECIMIENTO DEL SISTEMA PUBLICO DE SALUD DEL EDO DE OAX EN BENEFICIO DE LAS PERSONAS SIN SEGURIDAD SOCIAL | 230,000.00 |
| EQUIPAMIENTO DEL CENTRO DE SALUD DE LA LOCALIDAD DE SAN GABRIEL MIXTEPEC | INSABI/1311/212620/2021 | BEBGZ1921 | FORTALECIMIENTO DEL SISTEMA PUBLICO DE SALUD DEL EDO DE OAX EN BENEFICIO DE LAS PERSONAS SIN SEGURIDAD SOCIAL | 230,000.00 |
| EQUIPAMIENTO DEL CENTRO DE SALUD DE LA LOCALIDAD DE SAN JUAN ATEPEC | INSABI/1312/212621/2021 | BEBGZ1921 | FORTALECIMIENTO DEL SISTEMA PUBLICO DE SALUD DEL EDO DE OAX EN BENEFICIO DE LAS PERSONAS SIN SEGURIDAD SOCIAL | 230,000.00 |
| EQUIPAMIENTO DEL CENTRO DE SALUD DE LA LOCALIDAD DE SAN JUAN BAUTISTA CUICATLÁN | INSABI/1313/212622/2021 | BEBGZ1921 | FORTALECIMIENTO DEL SISTEMA PUBLICO DE SALUD DEL EDO DE OAX EN BENEFICIO DE LAS PERSONAS SIN SEGURIDAD SOCIAL | 230,000.00 |
| EQUIPAMIENTO DEL CENTRO DE SALUD DE LA LOCALIDAD DE EL CEDRAL | INSABI/1314/212623/2021 | BEBGZ1921 | FORTALECIMIENTO DEL SISTEMA PUBLICO DE SALUD DEL EDO DE OAX EN BENEFICIO DE LAS PERSONAS SIN SEGURIDAD SOCIAL | 230,000.00 |
| EQUIPAMIENTO DEL CENTRO DE SALUD DE LA LOCALIDAD DE PAPALOAPAN | INSABI/1315/212624/2021 | BEBGZ1921 | FORTALECIMIENTO DEL SISTEMA PUBLICO DE SALUD DEL EDO DE OAX EN BENEFICIO DE LAS PERSONAS SIN SEGURIDAD SOCIAL | 230,000.00 |
| EQUIPAMIENTO DEL CENTRO DE SALUD DE LA LOCALIDAD DE SAN BARTOLO | INSABI/1316/212625/2021 | BEBGZ1921 | FORTALECIMIENTO DEL SISTEMA PUBLICO DE SALUD DEL EDO DE OAX EN BENEFICIO DE LAS PERSONAS SIN SEGURIDAD SOCIAL | 230,000.00 |
| EQUIPAMIENTO DEL CENTRO DE SALUD DE LA LOCALIDAD DE BENEMÉRITO JUÁREZ | INSABI/1317/212626/2021 | BEBGZ1921 | FORTALECIMIENTO DEL SISTEMA PUBLICO DE SALUD DEL EDO DE OAX EN BENEFICIO DE LAS PERSONAS SIN SEGURIDAD SOCIAL | 230,000.00 |
| EQUIPAMIENTO DEL CENTRO DE SALUD DE LA LOCALIDAD DE SAN JUAN CACAHUATEPEC | INSABI/1318/212627/2021 | BEBGZ1921 | FORTALECIMIENTO DEL SISTEMA PUBLICO DE SALUD DEL EDO DE OAX EN BENEFICIO DE LAS PERSONAS SIN SEGURIDAD SOCIAL | 230,000.00 |
| EQUIPAMIENTO DEL CENTRO DE SALUD DE LA LOCALIDAD DE SAN JUAN COLORADO | INSABI/1319/212628/2021 | BEBGZ1921 | FORTALECIMIENTO DEL SISTEMA PUBLICO DE SALUD DEL EDO DE OAX EN BENEFICIO DE LAS PERSONAS SIN SEGURIDAD SOCIAL | 230,000.00 |
| EQUIPAMIENTO DEL CENTRO DE SALUD DE LA LOCALIDAD DE SAN JUAN TEITIPAC | INSABI/1320/212629/2021 | BEBGZ1921 | FORTALECIMIENTO DEL SISTEMA PUBLICO DE SALUD DEL EDO DE OAX EN BENEFICIO DE LAS PERSONAS SIN SEGURIDAD SOCIAL | 230,000.00 |
| EQUIPAMIENTO DEL CENTRO DE SALUD DE LA LOCALIDAD DE SAN LORENZO CACAOTEPEC | INSABI/1321/212630/2021 | BEBGZ1921 | FORTALECIMIENTO DEL SISTEMA PUBLICO DE SALUD DEL EDO DE OAX EN BENEFICIO DE LAS PERSONAS SIN SEGURIDAD SOCIAL | 230,000.00 |

| | | | | |
|--|-------------------------|-----------|---|------------|
| EQUIPAMIENTO DEL CENTRO DE SALUD DE LA LOCALIDAD DE SAN MATEO DEL MAR | INSABI/1322/212631/2021 | BEBGZ1921 | FORTALECIMIENTO DEL SISTEMA PUBLICO DE SALUD DEL EDO DE OAX EN BENEFICIO DE LAS PERSONAS SIN SEGURIDAD SOCIAL | 230,000.00 |
| EQUIPAMIENTO DEL CENTRO DE SALUD DE LA LOCALIDAD DE VILLA TALEA DE CASTRO | INSABI/1323/212632/2021 | BEBGZ1921 | FORTALECIMIENTO DEL SISTEMA PUBLICO DE SALUD DEL EDO DE OAX EN BENEFICIO DE LAS PERSONAS SIN SEGURIDAD SOCIAL | 230,000.00 |
| EQUIPAMIENTO DEL CENTRO DE SALUD DE LA LOCALIDAD DE SAN PABLO VILLA DE MITLA | INSABI/1324/212633/2021 | BEBGZ1921 | FORTALECIMIENTO DEL SISTEMA PUBLICO DE SALUD DEL EDO DE OAX EN BENEFICIO DE LAS PERSONAS SIN SEGURIDAD SOCIAL | 230,000.00 |
| EQUIPAMIENTO DEL CENTRO DE SALUD DE LA LOCALIDAD DE SAN PEDRO IXCATLÁN | INSABI/1325/212634/2021 | BEBGZ1921 | FORTALECIMIENTO DEL SISTEMA PUBLICO DE SALUD DEL EDO DE OAX EN BENEFICIO DE LAS PERSONAS SIN SEGURIDAD SOCIAL | 230,000.00 |
| EQUIPAMIENTO DEL CENTRO DE SALUD DE LA LOCALIDAD DE BAJOS DE CHILA | INSABI/1326/212635/2021 | BEBGZ1921 | FORTALECIMIENTO DEL SISTEMA PUBLICO DE SALUD DEL EDO DE OAX EN BENEFICIO DE LAS PERSONAS SIN SEGURIDAD SOCIAL | 230,000.00 |
| EQUIPAMIENTO DEL CENTRO DE SALUD DE LA LOCALIDAD DE PUERTO ÁNGEL | INSABI/1327/212636/2021 | BEBGZ1921 | FORTALECIMIENTO DEL SISTEMA PUBLICO DE SALUD DEL EDO DE OAX EN BENEFICIO DE LAS PERSONAS SIN SEGURIDAD SOCIAL | 230,000.00 |
| EQUIPAMIENTO DEL CENTRO DE SALUD DE LA LOCALIDAD DE LA SOLEDAD SALINAS | INSABI/1328/212637/2021 | BEBGZ1921 | FORTALECIMIENTO DEL SISTEMA PUBLICO DE SALUD DEL EDO DE OAX EN BENEFICIO DE LAS PERSONAS SIN SEGURIDAD SOCIAL | 230,000.00 |
| EQUIPAMIENTO DEL CENTRO DE SALUD DE LA LOCALIDAD DE RÍO GRANDE O PIEDRA PARADA | INSABI/1329/212638/2021 | BEBGZ1921 | FORTALECIMIENTO DEL SISTEMA PUBLICO DE SALUD DEL EDO DE OAX EN BENEFICIO DE LAS PERSONAS SIN SEGURIDAD SOCIAL | 230,000.00 |
| EQUIPAMIENTO DEL CENTRO DE SALUD DE LA LOCALIDAD DE SANTA CATARINA LOXICHA | INSABI/1330/212639/2021 | BEBGZ1921 | FORTALECIMIENTO DEL SISTEMA PUBLICO DE SALUD DEL EDO DE OAX EN BENEFICIO DE LAS PERSONAS SIN SEGURIDAD SOCIAL | 230,000.00 |
| EQUIPAMIENTO DEL CENTRO DE SALUD DE LA LOCALIDAD DE SANTA CRUZ XOXOCOTLÁN | INSABI/1331/212640/2021 | BEBGZ1921 | FORTALECIMIENTO DEL SISTEMA PUBLICO DE SALUD DEL EDO DE OAX EN BENEFICIO DE LAS PERSONAS SIN SEGURIDAD SOCIAL | 230,000.00 |
| EQUIPAMIENTO DEL CENTRO DE SALUD DE LA LOCALIDAD DE ARRAZOLA | INSABI/1332/212641/2021 | BEBGZ1921 | FORTALECIMIENTO DEL SISTEMA PUBLICO DE SALUD DEL EDO DE OAX EN BENEFICIO DE LAS PERSONAS SIN SEGURIDAD SOCIAL | 230,000.00 |
| EQUIPAMIENTO DEL CENTRO DE SALUD DE LA LOCALIDAD DE SANTA LUCÍA OCOTLÁN | INSABI/1334/212643/2021 | BEBGZ1921 | FORTALECIMIENTO DEL SISTEMA PUBLICO DE SALUD DEL EDO DE OAX EN BENEFICIO DE LAS PERSONAS SIN SEGURIDAD SOCIAL | 230,000.00 |
| EQUIPAMIENTO DEL CENTRO DE SALUD DE LA LOCALIDAD DE AYOQUEZCO DE ALDAMA | INSABI/1335/212644/2021 | BEBGZ1921 | FORTALECIMIENTO DEL SISTEMA PUBLICO DE SALUD DEL EDO DE OAX EN BENEFICIO DE LAS PERSONAS SIN SEGURIDAD SOCIAL | 230,000.00 |
| EQUIPAMIENTO DEL CENTRO DE SALUD DE LA LOCALIDAD DE SANTA MARÍA ATZOMPA | INSABI/1336/212645/2021 | BEBGZ1921 | FORTALECIMIENTO DEL SISTEMA PUBLICO DE SALUD DEL EDO DE OAX EN BENEFICIO DE LAS PERSONAS SIN SEGURIDAD SOCIAL | 230,000.00 |
| EQUIPAMIENTO DEL CENTRO DE SALUD DE LA LOCALIDAD DE SANTA MARÍA COLOTEPEC | INSABI/1337/212646/2021 | BEBGZ1921 | FORTALECIMIENTO DEL SISTEMA PUBLICO DE SALUD DEL EDO DE OAX EN BENEFICIO DE LAS PERSONAS SIN SEGURIDAD SOCIAL | 230,000.00 |
| EQUIPAMIENTO DEL CENTRO DE SALUD DE LA LOCALIDAD DE SANTA MARÍA HUAZOLOTITLÁN | INSABI/1338/212647/2021 | BEBGZ1921 | FORTALECIMIENTO DEL SISTEMA PUBLICO DE SALUD DEL EDO DE OAX EN BENEFICIO DE LAS PERSONAS SIN SEGURIDAD SOCIAL | 230,000.00 |

| | | | | |
|---|-------------------------|-----------|---|------------|
| EQUIPAMIENTO DEL CENTRO DE SALUD DE LA LOCALIDAD DE SANTA MARÍA JALAPA DEL MARQUÉS | INSABI/1339/212648/2021 | BEBGZ1921 | FORTALECIMIENTO DEL SISTEMA PUBLICO DE SALUD DEL EDO DE OAX EN BENEFICIO DE LAS PERSONAS SIN SEGURIDAD SOCIAL | 230,000.00 |
| EQUIPAMIENTO DEL CENTRO DE SALUD DE LA LOCALIDAD DE SANTA MARÍA MIXTEQUILLA | INSABI/1340/212649/2021 | BEBGZ1921 | FORTALECIMIENTO DEL SISTEMA PUBLICO DE SALUD DEL EDO DE OAX EN BENEFICIO DE LAS PERSONAS SIN SEGURIDAD SOCIAL | 230,000.00 |
| EQUIPAMIENTO DEL CENTRO DE SALUD DE LA LOCALIDAD DE EL VENADO | INSABI/1341/212650/2021 | BEBGZ1921 | FORTALECIMIENTO DEL SISTEMA PUBLICO DE SALUD DEL EDO DE OAX EN BENEFICIO DE LAS PERSONAS SIN SEGURIDAD SOCIAL | 230,000.00 |
| EQUIPAMIENTO DEL CENTRO DE SALUD DE LA LOCALIDAD DE SANTA MARÍA ZACATEPEC | INSABI/1342/212651/2021 | BEBGZ1921 | FORTALECIMIENTO DEL SISTEMA PUBLICO DE SALUD DEL EDO DE OAX EN BENEFICIO DE LAS PERSONAS SIN SEGURIDAD SOCIAL | 230,000.00 |
| EQUIPAMIENTO DEL CENTRO DE SALUD DE LA LOCALIDAD DE RÍO CHIQUITO | INSABI/1343/212652/2021 | BEBGZ1921 | FORTALECIMIENTO DEL SISTEMA PUBLICO DE SALUD DEL EDO DE OAX EN BENEFICIO DE LAS PERSONAS SIN SEGURIDAD SOCIAL | 230,000.00 |
| EQUIPAMIENTO DEL CENTRO DE SALUD DE LA LOCALIDAD DE SANTIAGO SUCHILQUITONGO | INSABI/1344/212653/2021 | BEBGZ1921 | FORTALECIMIENTO DEL SISTEMA PUBLICO DE SALUD DEL EDO DE OAX EN BENEFICIO DE LAS PERSONAS SIN SEGURIDAD SOCIAL | 230,000.00 |
| EQUIPAMIENTO DEL CENTRO DE SALUD DE LA LOCALIDAD DE SANTIAGO YAITEPEC | INSABI/1345/212654/2021 | BEBGZ1921 | FORTALECIMIENTO DEL SISTEMA PUBLICO DE SALUD DEL EDO DE OAX EN BENEFICIO DE LAS PERSONAS SIN SEGURIDAD SOCIAL | 230,000.00 |
| EQUIPAMIENTO DEL CENTRO DE SALUD DE LA LOCALIDAD DE SANTIAGO YOLOMÉCATL | INSABI/1346/212655/2021 | BEBGZ1921 | FORTALECIMIENTO DEL SISTEMA PUBLICO DE SALUD DEL EDO DE OAX EN BENEFICIO DE LAS PERSONAS SIN SEGURIDAD SOCIAL | 230,000.00 |
| EQUIPAMIENTO DEL CENTRO DE SALUD DE LA LOCALIDAD DE SANTIAGO ZACATEPEC | INSABI/1347/212656/2021 | BEBGZ1921 | FORTALECIMIENTO DEL SISTEMA PUBLICO DE SALUD DEL EDO DE OAX EN BENEFICIO DE LAS PERSONAS SIN SEGURIDAD SOCIAL | 230,000.00 |
| EQUIPAMIENTO DEL CENTRO DE SALUD DE LA LOCALIDAD DE SANTO DOMINGO INGENIO | INSABI/1348/212657/2021 | BEBGZ1921 | FORTALECIMIENTO DEL SISTEMA PUBLICO DE SALUD DEL EDO DE OAX EN BENEFICIO DE LAS PERSONAS SIN SEGURIDAD SOCIAL | 230,000.00 |
| EQUIPAMIENTO DEL CENTRO DE SALUD DE LA LOCALIDAD DE SANTO DOMINGO ZANATEPEC | INSABI/1349/212658/2021 | BEBGZ1921 | FORTALECIMIENTO DEL SISTEMA PUBLICO DE SALUD DEL EDO DE OAX EN BENEFICIO DE LAS PERSONAS SIN SEGURIDAD SOCIAL | 230,000.00 |
| EQUIPAMIENTO DEL CENTRO DE SALUD DE LA LOCALIDAD DE SAN VICENTE COATLÁN | INSABI/1350/212659/2021 | BEBGZ1921 | FORTALECIMIENTO DEL SISTEMA PUBLICO DE SALUD DEL EDO DE OAX EN BENEFICIO DE LAS PERSONAS SIN SEGURIDAD SOCIAL | 230,000.00 |
| EQUIPAMIENTO DEL CENTRO DE SALUD DE LA LOCALIDAD DE VILLA DE TAMAZULÁPAM DEL PROGRESO | INSABI/1351/212660/2021 | BEBGZ1921 | FORTALECIMIENTO DEL SISTEMA PUBLICO DE SALUD DEL EDO DE OAX EN BENEFICIO DE LAS PERSONAS SIN SEGURIDAD SOCIAL | 230,000.00 |
| EQUIPAMIENTO DEL CENTRO DE SALUD DE LA LOCALIDAD DE UNIÓN HIDALGO | INSABI/1352/212661/2021 | BEBGZ1921 | FORTALECIMIENTO DEL SISTEMA PUBLICO DE SALUD DEL EDO DE OAX EN BENEFICIO DE LAS PERSONAS SIN SEGURIDAD SOCIAL | 230,000.00 |
| EQUIPAMIENTO DEL CENTRO DE SALUD DE LA LOCALIDAD DE VILLA DE ZAACHILA | INSABI/1353/212662/2021 | BEBGZ1921 | FORTALECIMIENTO DEL SISTEMA PUBLICO DE SALUD DEL EDO DE OAX EN BENEFICIO DE LAS PERSONAS SIN SEGURIDAD SOCIAL | 230,000.00 |
| EQUIPAMIENTO DEL CENTRO DE SALUD DE LA LOCALIDAD DE ZIMATLÁN DE ÁLVAREZ | INSABI/1354/212663/2021 | BEBGZ1921 | FORTALECIMIENTO DEL SISTEMA PUBLICO DE SALUD DEL EDO DE OAX EN BENEFICIO DE LAS PERSONAS SIN SEGURIDAD SOCIAL | 230,000.00 |

| | | | | |
|--|-------------------------|-----------|---|------------|
| EQUIPAMIENTO DEL CENTRO DE SALUD DE LA LOCALIDAD DE VICENTE CAMALOTE | INSABI/1355/212664/2021 | BEBGZ1921 | FORTALECIMIENTO DEL SISTEMA PUBLICO DE SALUD DEL EDO DE OAX EN BENEFICIO DE LAS PERSONAS SIN SEGURIDAD SOCIAL | 230,000.00 |
| EQUIPAMIENTO DEL CENTRO DE SALUD DE LA LOCALIDAD DE EL ROSARIO [BARRIO] | INSABI/1356/212665/2021 | BEBGZ1921 | FORTALECIMIENTO DEL SISTEMA PUBLICO DE SALUD DEL EDO DE OAX EN BENEFICIO DE LAS PERSONAS SIN SEGURIDAD SOCIAL | 230,000.00 |
| EQUIPAMIENTO DEL CENTRO DE SALUD DE LA LOCALIDAD DE JUCHITÁN DE ZARAGOZA (CHEGUIGO SUR) | INSABI/1357/212666/2021 | BEBGZ1921 | FORTALECIMIENTO DEL SISTEMA PUBLICO DE SALUD DEL EDO DE OAX EN BENEFICIO DE LAS PERSONAS SIN SEGURIDAD SOCIAL | 230,000.00 |
| EQUIPAMIENTO DEL CENTRO DE SALUD DE LA LOCALIDAD DE JUCHITÁN DE ZARAGOZA (COL. GUSTAVO PINEDA) | INSABI/1358/212667/2021 | BEBGZ1921 | FORTALECIMIENTO DEL SISTEMA PUBLICO DE SALUD DEL EDO DE OAX EN BENEFICIO DE LAS PERSONAS SIN SEGURIDAD SOCIAL | 230,000.00 |
| EQUIPAMIENTO DEL CENTRO DE SALUD DE LA LOCALIDAD DE ARROYO CHICAL | INSABI/1359/212668/2021 | BEBGZ1921 | FORTALECIMIENTO DEL SISTEMA PUBLICO DE SALUD DEL EDO DE OAX EN BENEFICIO DE LAS PERSONAS SIN SEGURIDAD SOCIAL | 230,000.00 |
| EQUIPAMIENTO DEL CENTRO DE SALUD DE LA LOCALIDAD DE MACUILXÓCHITL DE ARTIGAS CARRANZA | INSABI/1360/212669/2021 | BEBGZ1921 | FORTALECIMIENTO DEL SISTEMA PUBLICO DE SALUD DEL EDO DE OAX EN BENEFICIO DE LAS PERSONAS SIN SEGURIDAD SOCIAL | 230,000.00 |
| EQUIPAMIENTO DEL CENTRO DE SALUD DE LA LOCALIDAD DE VILLA DÍAZ ORDAZ | INSABI/1361/212670/2021 | BEBGZ1921 | FORTALECIMIENTO DEL SISTEMA PUBLICO DE SALUD DEL EDO DE OAX EN BENEFICIO DE LAS PERSONAS SIN SEGURIDAD SOCIAL | 230,000.00 |
| EQUIPAMIENTO DEL CENTRO DE SALUD DE LA LOCALIDAD DE VIGUERA | INSABI/1362/212671/2021 | BEBGZ1921 | FORTALECIMIENTO DEL SISTEMA PUBLICO DE SALUD DEL EDO DE OAX EN BENEFICIO DE LAS PERSONAS SIN SEGURIDAD SOCIAL | 230,000.00 |
| EQUIPAMIENTO DEL CENTRO DE SALUD DE LA LOCALIDAD DE CHAHUITES | INSABI/1363/212672/2021 | BEBGZ1921 | FORTALECIMIENTO DEL SISTEMA PUBLICO DE SALUD DEL EDO DE OAX EN BENEFICIO DE LAS PERSONAS SIN SEGURIDAD SOCIAL | 230,000.00 |
| EQUIPAMIENTO DEL CENTRO DE SALUD DE LA LOCALIDAD DE ARROYO CHOÁPAM | INSABI/1364/212673/2021 | BEBGZ1921 | FORTALECIMIENTO DEL SISTEMA PUBLICO DE SALUD DEL EDO DE OAX EN BENEFICIO DE LAS PERSONAS SIN SEGURIDAD SOCIAL | 230,000.00 |
| EQUIPAMIENTO DEL CENTRO DE SALUD DE LA LOCALIDAD DE PUTLA VILLA DE GUERRERO | INSABI/1365/212674/2021 | BEBGZ1921 | FORTALECIMIENTO DEL SISTEMA PUBLICO DE SALUD DEL EDO DE OAX EN BENEFICIO DE LAS PERSONAS SIN SEGURIDAD SOCIAL | 230,000.00 |
| EQUIPAMIENTO DEL CENTRO DE SALUD DE LA LOCALIDAD DE REYES ETLA | INSABI/1366/212675/2021 | BEBGZ1921 | FORTALECIMIENTO DEL SISTEMA PUBLICO DE SALUD DEL EDO DE OAX EN BENEFICIO DE LAS PERSONAS SIN SEGURIDAD SOCIAL | 230,000.00 |
| EQUIPAMIENTO DEL CENTRO DE SALUD DE LA LOCALIDAD DE VICENTE GUERRERO | INSABI/1367/212676/2021 | BEBGZ1921 | FORTALECIMIENTO DEL SISTEMA PUBLICO DE SALUD DEL EDO DE OAX EN BENEFICIO DE LAS PERSONAS SIN SEGURIDAD SOCIAL | 230,000.00 |
| EQUIPAMIENTO DEL CENTRO DE SALUD DE LA LOCALIDAD DE SAN MIGUEL DEL VALLE | INSABI/1368/212677/2021 | BEBGZ1921 | FORTALECIMIENTO DEL SISTEMA PUBLICO DE SALUD DEL EDO DE OAX EN BENEFICIO DE LAS PERSONAS SIN SEGURIDAD SOCIAL | 230,000.00 |
| EQUIPAMIENTO DEL CENTRO DE SALUD DE LA LOCALIDAD DE SANTO DOMINGO TONALÁ | INSABI/1369/212678/2021 | BEBGZ1921 | FORTALECIMIENTO DEL SISTEMA PUBLICO DE SALUD DEL EDO DE OAX EN BENEFICIO DE LAS PERSONAS SIN SEGURIDAD SOCIAL | 230,000.00 |
| EQUIPAMIENTO DEL CENTRO DE SALUD DE LA LOCALIDAD DE SANTIAGO MATATLÁN | INSABI/1370/212679/2021 | BEBGZ1921 | FORTALECIMIENTO DEL SISTEMA PUBLICO DE SALUD DEL EDO DE OAX EN BENEFICIO DE LAS PERSONAS SIN SEGURIDAD SOCIAL | 230,000.00 |

| | | | | |
|---|-------------------------|-----------|---|------------|
| EQUIPAMIENTO DEL CENTRO DE SALUD DE LA LOCALIDAD DE EL ESPINAL | INSABI/1371/212680/2021 | BEBGZ1921 | FORTALECIMIENTO DEL SISTEMA PUBLICO DE SALUD DEL EDO DE OAX EN BENEFICIO DE LAS PERSONAS SIN SEGURIDAD SOCIAL | 230,000.00 |
| EQUIPAMIENTO DEL CENTRO DE SALUD DE LA LOCALIDAD DE PALOMARES | INSABI/1372/212681/2021 | BEBGZ1921 | FORTALECIMIENTO DEL SISTEMA PUBLICO DE SALUD DEL EDO DE OAX EN BENEFICIO DE LAS PERSONAS SIN SEGURIDAD SOCIAL | 230,000.00 |
| EQUIPAMIENTO DEL CENTRO DE SALUD DE LA LOCALIDAD DE SANTA MARÍA GUIENAGATI | INSABI/1373/212682/2021 | BEBGZ1921 | FORTALECIMIENTO DEL SISTEMA PUBLICO DE SALUD DEL EDO DE OAX EN BENEFICIO DE LAS PERSONAS SIN SEGURIDAD SOCIAL | 230,000.00 |
| EQUIPAMIENTO DEL CENTRO DE SALUD DE LA LOCALIDAD DE SANTIAGO NILTEPEC | INSABI/1374/212683/2021 | BEBGZ1921 | FORTALECIMIENTO DEL SISTEMA PUBLICO DE SALUD DEL EDO DE OAX EN BENEFICIO DE LAS PERSONAS SIN SEGURIDAD SOCIAL | 230,000.00 |
| EQUIPAMIENTO DEL CENTRO DE SALUD DE LA LOCALIDAD DE BETHANIA | INSABI/1375/212684/2021 | BEBGZ1921 | FORTALECIMIENTO DEL SISTEMA PUBLICO DE SALUD DEL EDO DE OAX EN BENEFICIO DE LAS PERSONAS SIN SEGURIDAD SOCIAL | 230,000.00 |
| EQUIPAMIENTO DEL CENTRO DE SALUD DE LA LOCALIDAD DE CAMELIA ROJA | INSABI/1376/212685/2021 | BEBGZ1921 | FORTALECIMIENTO DEL SISTEMA PUBLICO DE SALUD DEL EDO DE OAX EN BENEFICIO DE LAS PERSONAS SIN SEGURIDAD SOCIAL | 230,000.00 |
| EQUIPAMIENTO DEL CENTRO DE SALUD DE LA LOCALIDAD DE JUCHITÁN DE ZARAGOZA (COL. COLOSIO) | INSABI/1377/212686/2021 | BEBGZ1921 | FORTALECIMIENTO DEL SISTEMA PUBLICO DE SALUD DEL EDO DE OAX EN BENEFICIO DE LAS PERSONAS SIN SEGURIDAD SOCIAL | 230,000.00 |
| EQUIPAMIENTO DEL CENTRO DE SALUD DE LA LOCALIDAD DE SANTA TERESA | INSABI/1378/212687/2021 | BEBGZ1921 | FORTALECIMIENTO DEL SISTEMA PUBLICO DE SALUD DEL EDO DE OAX EN BENEFICIO DE LAS PERSONAS SIN SEGURIDAD SOCIAL | 230,000.00 |
| EQUIPAMIENTO DEL CENTRO DE SALUD CON SERVICIOS AMPLIADOS (CESSA) DE LA LOCALIDAD DE VILLA DE TUTUTEPEC | INSABI/1379/212688/2021 | BEBGZ1921 | FORTALECIMIENTO DEL SISTEMA PUBLICO DE SALUD DEL EDO DE OAX EN BENEFICIO DE LAS PERSONAS SIN SEGURIDAD SOCIAL | 230,000.00 |
| EQUIPAMIENTO DEL CENTRO DE SALUD CON SERVICIOS AMPLIADOS (CESSA) DE LA LOCALIDAD DE SANTO DOMINGO TEHUANTEPEC | INSABI/1380/212689/2021 | BEBGZ1921 | FORTALECIMIENTO DEL SISTEMA PUBLICO DE SALUD DEL EDO DE OAX EN BENEFICIO DE LAS PERSONAS SIN SEGURIDAD SOCIAL | 230,000.00 |
| EQUIPAMIENTO DEL CENTRO DE SALUD CON SERVICIOS AMPLIADOS (CESSA) DE LA LOCALIDAD DE PINOTEPA DE DON LUIS | INSABI/1381/212690/2021 | BEBGZ1921 | FORTALECIMIENTO DEL SISTEMA PUBLICO DE SALUD DEL EDO DE OAX EN BENEFICIO DE LAS PERSONAS SIN SEGURIDAD SOCIAL | 230,000.00 |
| EQUIPAMIENTO DEL CENTRO DE SALUD DE LA LOCALIDAD DE SANTA MARÍA COLOTEPEC (COL. LÁZARO CARDENAS) | INSABI/1382/212691/2021 | BEBGZ1921 | FORTALECIMIENTO DEL SISTEMA PUBLICO DE SALUD DEL EDO DE OAX EN BENEFICIO DE LAS PERSONAS SIN SEGURIDAD SOCIAL | 230,000.00 |
| EQUIPAMIENTO DEL CENTRO DE SALUD DE LA LOCALIDAD DE SAN JERÓNIMO YAHUICHE | INSABI/1383/212692/2021 | BEBGZ1921 | FORTALECIMIENTO DEL SISTEMA PUBLICO DE SALUD DEL EDO DE OAX EN BENEFICIO DE LAS PERSONAS SIN SEGURIDAD SOCIAL | 230,000.00 |
| EQUIPAMIENTO DEL CENTRO DE SALUD DE LA LOCALIDAD DE GUADALUPE ETLA | INSABI/1384/212693/2021 | BEBGZ1921 | FORTALECIMIENTO DEL SISTEMA PUBLICO DE SALUD DEL EDO DE OAX EN BENEFICIO DE LAS PERSONAS SIN SEGURIDAD SOCIAL | 230,000.00 |
| EQUIPAMIENTO DEL CENTRO DE SALUD DE LA LOCALIDAD DE SAN DIONISIO OCOTEPEC | INSABI/1385/212694/2021 | BEBGZ1921 | FORTALECIMIENTO DEL SISTEMA PUBLICO DE SALUD DEL EDO DE OAX EN BENEFICIO DE LAS PERSONAS SIN SEGURIDAD SOCIAL | 230,000.00 |
| EQUIPAMIENTO DEL CENTRO DE SALUD DE LA LOCALIDAD DE JUCHITÁN DE ZARAGOZA (COL. VÍCTOR YODO) | INSABI/1386/212695/2021 | BEBGZ1921 | FORTALECIMIENTO DEL SISTEMA PUBLICO DE SALUD DEL EDO DE OAX EN BENEFICIO DE LAS PERSONAS SIN SEGURIDAD SOCIAL | 230,000.00 |

| | | | | |
|---|-------------------------|-----------|---|------------|
| EQUIPAMIENTO DEL CENTRO DE SALUD CON SERVICIOS AMPLIADOS (CESSA) DE LA LOCALIDAD DE TEOTITLÁN DEL VALLE | INSABI/1387/212696/2021 | BEBGZ1921 | FORTALECIMIENTO DEL SISTEMA PUBLICO DE SALUD DEL EDO DE OAX EN BENEFICIO DE LAS PERSONAS SIN SEGURIDAD SOCIAL | 230,000.00 |
| EQUIPAMIENTO DEL CENTRO DE SALUD DE LA LOCALIDAD DE SANTA MARÍA DEL TULE | INSABI/1388/212697/2021 | BEBGZ1921 | FORTALECIMIENTO DEL SISTEMA PUBLICO DE SALUD DEL EDO DE OAX EN BENEFICIO DE LAS PERSONAS SIN SEGURIDAD SOCIAL | 230,000.00 |
| EQUIPAMIENTO DEL CENTRO DE SALUD DE LA LOCALIDAD DE ESTACIÓN SARABIA | INSABI/1389/212698/2021 | BEBGZ1921 | FORTALECIMIENTO DEL SISTEMA PUBLICO DE SALUD DEL EDO DE OAX EN BENEFICIO DE LAS PERSONAS SIN SEGURIDAD SOCIAL | 230,000.00 |
| EQUIPAMIENTO DEL CENTRO DE SALUD CON SERVICIOS AMPLIADOS (CESSA) DE LA LOCALIDAD DE SAN LUCAS OJITLÁN | INSABI/1390/212699/2021 | BEBGZ1921 | FORTALECIMIENTO DEL SISTEMA PUBLICO DE SALUD DEL EDO DE OAX EN BENEFICIO DE LAS PERSONAS SIN SEGURIDAD SOCIAL | 230,000.00 |
| EQUIPAMIENTO DEL CENTRO DE SALUD DE LA LOCALIDAD DE SAN FRANCISCO JAVIER | INSABI/1391/212700/2021 | BEBGZ1921 | FORTALECIMIENTO DEL SISTEMA PUBLICO DE SALUD DEL EDO DE OAX EN BENEFICIO DE LAS PERSONAS SIN SEGURIDAD SOCIAL | 230,000.00 |
| EQUIPAMIENTO DEL CENTRO DE SALUD DE LA LOCALIDAD DE SAN JUAN LACHAO | INSABI/1392/212701/2021 | BEBGZ1921 | FORTALECIMIENTO DEL SISTEMA PUBLICO DE SALUD DEL EDO DE OAX EN BENEFICIO DE LAS PERSONAS SIN SEGURIDAD SOCIAL | 230,000.00 |
| EQUIPAMIENTO DE LA UNIDAD DE ESPECIALIDADES MÉDICAS (UNEMES) "CENTRO NUEVA VIDA" DE LA LOCALIDAD DE HEROICA CIUDAD DE HUAJUAPAN DE LEÓN | INSABI/1393/212702/2021 | BEBGZ1921 | FORTALECIMIENTO DEL SISTEMA PUBLICO DE SALUD DEL EDO DE OAX EN BENEFICIO DE LAS PERSONAS SIN SEGURIDAD SOCIAL | 230,000.00 |
| EQUIPAMIENTO DE LA UNIDAD DE ESPECIALIDADES MÉDICAS (UNEMES) "CENTRO NUEVA VIDA" DE LA LOCALIDAD DE VIGUERA | INSABI/1394/212703/2021 | BEBGZ1921 | FORTALECIMIENTO DEL SISTEMA PUBLICO DE SALUD DEL EDO DE OAX EN BENEFICIO DE LAS PERSONAS SIN SEGURIDAD SOCIAL | 230,000.00 |
| EQUIPAMIENTO DE LA UNIDAD DE ESPECIALIDADES MÉDICAS (UNEMES) "CENTRO NUEVA VIDA" DE LA LOCALIDAD DE SAN JUAN BAUTISTA TUXTPEC | INSABI/1395/212704/2021 | BEBGZ1921 | FORTALECIMIENTO DEL SISTEMA PUBLICO DE SALUD DEL EDO DE OAX EN BENEFICIO DE LAS PERSONAS SIN SEGURIDAD SOCIAL | 230,000.00 |
| EQUIPAMIENTO DE LA UNIDAD DE ESPECIALIDADES MÉDICAS (UNEMES) "CENTRO NUEVA VIDA" DE LA LOCALIDAD DE SANTA CRUZ XOXOCOTLÁN | INSABI/1397/212706/2021 | BEBGZ1921 | FORTALECIMIENTO DEL SISTEMA PUBLICO DE SALUD DEL EDO DE OAX EN BENEFICIO DE LAS PERSONAS SIN SEGURIDAD SOCIAL | 230,000.00 |
| EQUIPAMIENTO DE LA UNIDAD DE ESPECIALIDADES MÉDICAS (UNEMES) "CENTRO NUEVA VIDA" DE LA LOCALIDAD DE PUERTO ESCONDIDO | INSABI/1396/212705/2021 | BEBGZ1921 | FORTALECIMIENTO DEL SISTEMA PUBLICO DE SALUD DEL EDO DE OAX EN BENEFICIO DE LAS PERSONAS SIN SEGURIDAD SOCIAL | 230,000.00 |
| EQUIPAMIENTO DE LA UNIDAD DE ESPECIALIDADES MÉDICAS (UNEMES) "CENTRO NUEVA VIDA" DE LA LOCALIDAD DE SANTIAGO PINOTEPA NACIONAL | INSABI/1398/212707/2021 | BEBGZ1921 | FORTALECIMIENTO DEL SISTEMA PUBLICO DE SALUD DEL EDO DE OAX EN BENEFICIO DE LAS PERSONAS SIN SEGURIDAD SOCIAL | 230,000.00 |
| EQUIPAMIENTO DE LA UNIDAD DE ESPECIALIDADES MÉDICAS (UNEMES) "CENTRO NUEVA VIDA" DE LA LOCALIDAD DE SANTO DOMINGO TEHUANTEPEC | INSABI/1399/212708/2021 | BEBGZ1921 | FORTALECIMIENTO DEL SISTEMA PUBLICO DE SALUD DEL EDO DE OAX EN BENEFICIO DE LAS PERSONAS SIN SEGURIDAD SOCIAL | 230,000.00 |
| EQUIPAMIENTO DE LA UNIDAD DE ESPECIALIDADES MÉDICAS (UNEMES - EC) DE LA LOCALIDAD DE OAXACA DE JUÁREZ (COL. VOLCANES) | INSABI/1400/212709/2021 | BEBGZ1921 | FORTALECIMIENTO DEL SISTEMA PUBLICO DE SALUD DEL EDO DE OAX EN BENEFICIO DE LAS PERSONAS SIN SEGURIDAD SOCIAL | 230,000.00 |
| EQUIPAMIENTO DE LA UNIDAD DE ESPECIALIDADES MÉDICAS (UNEMES - EC) DE LA LOCALIDAD DE HEROICA CIUDAD DE HUAJUAPAN DE LEÓN | INSABI/1401/212710/2021 | BEBGZ1921 | FORTALECIMIENTO DEL SISTEMA PUBLICO DE SALUD DEL EDO DE OAX EN BENEFICIO DE LAS PERSONAS SIN SEGURIDAD SOCIAL | 230,000.00 |
| EQUIPAMIENTO DE LA UNIDAD DE ESPECIALIDADES MÉDICAS (UNEMES - EC) DE LA LOCALIDAD DE SANTO DOMINGO TEHUANTEPEC | INSABI/1402/212711/2021 | BEBGZ1921 | FORTALECIMIENTO DEL SISTEMA PUBLICO DE SALUD DEL EDO DE OAX EN BENEFICIO DE LAS PERSONAS SIN SEGURIDAD SOCIAL | 230,000.00 |

| | | | | |
|---|-------------------------|-----------|---|------------|
| EQUIPAMIENTO DE LA UNIDAD DE ESPECIALIDADES MÉDICAS (UNEMES - EC) DE LA LOCALIDAD DE JUCHITÁN DE ZARAGOZA | INSABI/1403/212712/2021 | BEBGZ1921 | FORTALECIMIENTO DEL SISTEMA PUBLICO DE SALUD DEL EDO DE OAX EN BENEFICIO DE LAS PERSONAS SIN SEGURIDAD SOCIAL | 230,000.00 |
| EQUIPAMIENTO DE LA UNIDAD DE ESPECIALIDADES MÉDICAS (UNEMES - EC) DE LA LOCALIDAD DE SAN JUAN BAUTISTA TUXTEPEC | INSABI/1404/212713/2021 | BEBGZ1921 | FORTALECIMIENTO DEL SISTEMA PUBLICO DE SALUD DEL EDO DE OAX EN BENEFICIO DE LAS PERSONAS SIN SEGURIDAD SOCIAL | 230,000.00 |
| EQUIPAMIENTO DE LA UNIDAD DE ESPECIALIDADES MÉDICAS (UNEMES - EC) DE LA LOCALIDAD DE CRUCECITA | INSABI/1405/212714/2021 | BEBGZ1921 | FORTALECIMIENTO DEL SISTEMA PUBLICO DE SALUD DEL EDO DE OAX EN BENEFICIO DE LAS PERSONAS SIN SEGURIDAD SOCIAL | 230,000.00 |
| EQUIPAMIENTO DE LA UNIDAD DE ESPECIALIDADES MÉDICAS (UNEMES) "CLÍNICA DE LA MUJER" DE LA LOCALIDAD DE OAXACA DE JUÁREZ | INSABI/1406/212715/2021 | BEBGZ1921 | FORTALECIMIENTO DEL SISTEMA PUBLICO DE SALUD DEL EDO DE OAX EN BENEFICIO DE LAS PERSONAS SIN SEGURIDAD SOCIAL | 230,000.00 |
| EQUIPAMIENTO DEL HOSPITAL COMUNITARIO DE LA LOCALIDAD DE TAMAZULÁPAM DEL ESPÍRITU SANTO | INSABI/1410/212719/2021 | BEBGZ1921 | FORTALECIMIENTO DEL SISTEMA PUBLICO DE SALUD DEL EDO DE OAX EN BENEFICIO DE LAS PERSONAS SIN SEGURIDAD SOCIAL | 230,000.00 |
| EQUIPAMIENTO DEL HOSPITAL COMUNITARIO DE LA LOCALIDAD DE CHALCATONGO DE HIDALGO | INSABI/1409/212718/2021 | BEBGZ1921 | FORTALECIMIENTO DEL SISTEMA PUBLICO DE SALUD DEL EDO DE OAX EN BENEFICIO DE LAS PERSONAS SIN SEGURIDAD SOCIAL | 230,000.00 |
| EQUIPAMIENTO DEL HOSPITAL COMUNITARIO DE LA LOCALIDAD DE ASUNCIÓN NOCHIXTLÁN | INSABI/1408/212717/2021 | BEBGZ1921 | FORTALECIMIENTO DEL SISTEMA PUBLICO DE SALUD DEL EDO DE OAX EN BENEFICIO DE LAS PERSONAS SIN SEGURIDAD SOCIAL | 230,000.00 |
| EQUIPAMIENTO DE LA UNIDAD DE ESPECIALIDADES MÉDICAS (UNEMES) "CASA DE LA MUJER HUAJUAPEÑA" DE LA LOCALIDAD DE HEROICA CIUDAD DE HUAJUAPAN DE LEÓN | INSABI/1407/212716/2021 | BEBGZ1921 | FORTALECIMIENTO DEL SISTEMA PUBLICO DE SALUD DEL EDO DE OAX EN BENEFICIO DE LAS PERSONAS SIN SEGURIDAD SOCIAL | 230,000.00 |
| EQUIPAMIENTO DEL HOSPITAL COMUNITARIO DE LA LOCALIDAD DE IXTLÁN DE JUÁREZ | INSABI/1411/212720/2021 | BEBGZ1921 | FORTALECIMIENTO DEL SISTEMA PUBLICO DE SALUD DEL EDO DE OAX EN BENEFICIO DE LAS PERSONAS SIN SEGURIDAD SOCIAL | 230,000.00 |
| EQUIPAMIENTO DEL HOSPITAL COMUNITARIO DE LA LOCALIDAD DE SAN PEDRO TAPANATEPEC | INSABI/1412/212721/2021 | BEBGZ1921 | FORTALECIMIENTO DEL SISTEMA PUBLICO DE SALUD DEL EDO DE OAX EN BENEFICIO DE LAS PERSONAS SIN SEGURIDAD SOCIAL | 230,000.00 |
| EQUIPAMIENTO DEL HOSPITAL COMUNITARIO DE LA LOCALIDAD DE SANTA CATARINA JUQUILA | INSABI/1413/212722/2021 | BEBGZ1921 | FORTALECIMIENTO DEL SISTEMA PUBLICO DE SALUD DEL EDO DE OAX EN BENEFICIO DE LAS PERSONAS SIN SEGURIDAD SOCIAL | 230,000.00 |
| EQUIPAMIENTO DEL HOSPITAL COMUNITARIO DE LA LOCALIDAD DE SAN JACINTO TLACOTEPEC | INSABI/1414/212723/2021 | BEBGZ1921 | FORTALECIMIENTO DEL SISTEMA PUBLICO DE SALUD DEL EDO DE OAX EN BENEFICIO DE LAS PERSONAS SIN SEGURIDAD SOCIAL | 230,000.00 |
| EQUIPAMIENTO DEL HOSPITAL COMUNITARIO DE LA LOCALIDAD DE SANTO DOMINGO TEOJOMULCO | INSABI/1415/212724/2021 | BEBGZ1921 | FORTALECIMIENTO DEL SISTEMA PUBLICO DE SALUD DEL EDO DE OAX EN BENEFICIO DE LAS PERSONAS SIN SEGURIDAD SOCIAL | 230,000.00 |
| EQUIPAMIENTO DEL HOSPITAL COMUNITARIO DE LA LOCALIDAD DE SANTIAGO TAMAZOLA | INSABI/1416/212725/2021 | BEBGZ1921 | FORTALECIMIENTO DEL SISTEMA PUBLICO DE SALUD DEL EDO DE OAX EN BENEFICIO DE LAS PERSONAS SIN SEGURIDAD SOCIAL | 230,000.00 |
| EQUIPAMIENTO DEL HOSPITAL COMUNITARIO DE LA LOCALIDAD DE LOMA BONITA | INSABI/1417/212726/2021 | BEBGZ1921 | FORTALECIMIENTO DEL SISTEMA PUBLICO DE SALUD DEL EDO DE OAX EN BENEFICIO DE LAS PERSONAS SIN SEGURIDAD SOCIAL | 230,000.00 |
| EQUIPAMIENTO DEL HOSPITAL COMUNITARIO DE LA LOCALIDAD DE NEJAPA DE MADERO | INSABI/1418/212727/2021 | BEBGZ1921 | FORTALECIMIENTO DEL SISTEMA PUBLICO DE SALUD DEL EDO DE OAX EN BENEFICIO DE LAS PERSONAS SIN SEGURIDAD SOCIAL | 230,000.00 |

| | | | | |
|---|--------------------------|-----------|---|----------------|
| EQUIPAMIENTO DEL HOSPITAL COMUNITARIO DE LA LOCALIDAD DE SAN JUAN BAUTISTA VALLE NACIONAL | INSABI/1419/212728/2021 | BEBGZ1921 | FORTALECIMIENTO DEL SISTEMA PUBLICO DE SALUD DEL EDO DE OAX EN BENEFICIO DE LAS PERSONAS SIN SEGURIDAD SOCIAL | 230,000.00 |
| EQUIPAMIENTO DEL HOSPITAL COMUNITARIO DE LA LOCALIDAD DE TEMASCAL | INSABI/1420/212729/2021 | BEBGZ1921 | FORTALECIMIENTO DEL SISTEMA PUBLICO DE SALUD DEL EDO DE OAX EN BENEFICIO DE LAS PERSONAS SIN SEGURIDAD SOCIAL | 230,000.00 |
| EQUIPAMIENTO DEL HOSPITAL COMUNITARIO DE LA LOCALIDAD DE SANTOS REYES NOPALA | INSABI/1421/212730/2021 | BEBGZ1921 | FORTALECIMIENTO DEL SISTEMA PUBLICO DE SALUD DEL EDO DE OAX EN BENEFICIO DE LAS PERSONAS SIN SEGURIDAD SOCIAL | 230,000.00 |
| EQUIPAMIENTO DEL HOSPITAL COMUNITARIO DE LA LOCALIDAD DE RÍO GRANDE O PIEDRA PARADA | INSABI/1422/212731/2021 | BEBGZ1921 | FORTALECIMIENTO DEL SISTEMA PUBLICO DE SALUD DEL EDO DE OAX EN BENEFICIO DE LAS PERSONAS SIN SEGURIDAD SOCIAL | 230,000.00 |
| EQUIPAMIENTO DEL HOSPITAL COMUNITARIO DE LA LOCALIDAD DE TEOTITLÁN DE FLORES MAGÓN | INSABI/1423/212732/2021 | BEBGZ1921 | FORTALECIMIENTO DEL SISTEMA PUBLICO DE SALUD DEL EDO DE OAX EN BENEFICIO DE LAS PERSONAS SIN SEGURIDAD SOCIAL | 230,000.00 |
| EQUIPAMIENTO DEL HOSPITAL COMUNITARIO DE LA LOCALIDAD DE VILLA SOLA DE VEGA | INSABI/1424/212733/2021 | BEBGZ1921 | FORTALECIMIENTO DEL SISTEMA PUBLICO DE SALUD DEL EDO DE OAX EN BENEFICIO DE LAS PERSONAS SIN SEGURIDAD SOCIAL | 230,000.00 |
| EQUIPAMIENTO DEL HOSPITAL COMUNITARIO DE LA LOCALIDAD DE SANTA MARÍA HUATULCO | INSABI/1425/212734/2021 | BEBGZ1921 | FORTALECIMIENTO DEL SISTEMA PUBLICO DE SALUD DEL EDO DE OAX EN BENEFICIO DE LAS PERSONAS SIN SEGURIDAD SOCIAL | 230,000.00 |
| EQUIPAMIENTO DEL HOSPITAL COMUNITARIO DE LA LOCALIDAD DE SAN PEDRO HUAMELULA | INSABI/1426/212735/2021 | BEBGZ1921 | FORTALECIMIENTO DEL SISTEMA PUBLICO DE SALUD DEL EDO DE OAX EN BENEFICIO DE LAS PERSONAS SIN SEGURIDAD SOCIAL | 230,000.00 |
| EQUIPAMIENTO DEL HOSPITAL GENERAL "DR. AURELIO VALDIVIESO" DE LA LOCALIDAD DE OAXACA DE JUÁREZ | INSABI/1427/212736/2021 | BEBGZ1921 | FORTALECIMIENTO DEL SISTEMA PUBLICO DE SALUD DEL EDO DE OAX EN BENEFICIO DE LAS PERSONAS SIN SEGURIDAD SOCIAL | 690,000.00 |
| CONSTRUCCIÓN DE UN HOSPITAL ESPECIALIZADO DE 30 CAMAS EN LA HEROICA CIUDAD DE JUCHITÁN DE ZARAGOZA, OAXACA. | FGPOMEX/1536/212807/2021 | AAEDA0720 | FUNDACION GRUPO MEXICO | 206,602,056.21 |

MONTOS PAGADOS POR AYUDAS O SUBSIDIOS

NO APLICA

**RELACIÓN DE BIENES INMUEBLES QUE COMPONEN EL PATRIMONIO
DEL 01 DE ENERO AL 31 DE DICIEMBRE DE 2021
(Pesos)**

| Cuenta | Descripción del Bien | Saldo Final |
|---------------|--|----------------------|
| 12310 | Terrenos | 94,757,435 |
| 12330 | Edificios no Residenciales | 1,335,348,008 |
| 12351 | Edificación Habitacional en Proceso | 0 |
| 12352 | Edificación no Habitacional en Proceso | 161,648,575 |
| 12353 | Construcción de Obras para el Abastecimiento de Agua, Petróleo, Gas, Electricidad y Telecomunicación | 0 |
| 12354 | División de Terrenos y Construcción de Obras de Urbanización en Proceso | 0 |
| 12355 | Construcción de Vías de Comunicación en Proceso | 1,200,000 |
| 12356 | Otras Construcciones de Ingeniería Civil u Obra Pesada en Proceso | 952,170,838 |
| 12357 | Instalaciones y Equipamiento en Construcciones en Proceso | 261,137,600 |
| 12359 | Trabajos de Acabados en Edificaciones y Otros Trabajos Especializados en Proceso | 0 |
| 12361 | Edificación Habitacional en Proceso | 0 |
| 12362 | Edificación no Habitacional en Proceso | 739,894,455 |
| 12363 | Construcción de Obras para el Abastecimiento de Agua, Petróleo, Gas, Electricidad y Telecomunicación | 0 |
| 12364 | División de Terrenos y Construcción de Obras de Urbanización | 0 |
| 12365 | Construcción de Vías de Comunicación en Proceso | 0 |
| 12366 | Otras Construcciones de Ingeniería Civil u Obra Pesada en Proceso | 0 |
| 12367 | Instalaciones y Equipamiento en Construcciones en Proceso | 19,507,078 |
| 12369 | Trabajos de Acabados en Edificaciones y Otros Trabajos Especializados en Proceso | 81,348 |
| 12390 | Otros Bienes Inmuebles | 0 |
| | SUMA TOTAL: | 3,564,545,337 |

**RELACIÓN DE BIENES MUEBLES QUE COMPONEN EL PATRIMONIO
DEL 01 DE ENERO AL 31 DE DICIEMBRE DE 2021
(Pesos)**

| Cuenta | Descripción del Bien | Saldo Final |
|---------------|---|----------------------|
| 12411 | Muebles de Oficina y Estantería | 83,676,238 |
| 12412 | Muebles, Excepto de Oficina y Estantería | 133,350 |
| 12413 | Equipo de Cómputo y de Tecnologías de la Información | 83,115,033 |
| 12419 | Otros Mobiliarios y Equipos de Administración | 7,057,539 |
| 12421 | Equipos y Aparatos Audiovisuales | 3,049,549 |
| 12422 | Aparatos Deportivos | 293,506 |
| 12423 | Cámaras Fotográficas y de Video | 341,576 |
| 12429 | Otro Mobiliario y Equipo Educacional y Recreativo | 3,187,624 |
| 12431 | Equipo Médico y de Laboratorio | 743,695,280 |
| 12432 | Instrumental Médico y de Laboratorio | 313,457,070 |
| 12441 | Automóviles y Camiones | 456,332,106 |
| 12442 | Carrocerías y Remolques | 128,576,597 |
| 12443 | Equipo Aeroespacial | 0 |
| 12445 | Embarcaciones | 0 |
| 12449 | Otros Equipos de Transporte | 123,522 |
| 12450 | Equipo de Defensa y Seguridad | 0 |
| 12461 | Maquinaria y Equipo Agropecuario | 5,288,771 |
| 12462 | Maquinaria y Equipo Industrial | 0 |
| 12463 | Maquinaria y Equipo de Construcción | 0 |
| 12464 | Sistemas de Aire Acondicionado, Calefacción y de Refrigeración Industrial y Comercial | 1,005,675 |
| 12465 | Equipo de Comunicación y Telecomunicación | 6,738,068 |
| 12466 | Equipos de Generación Eléctrica, Aparatos y Accesorios Eléctricos | 1,389,593 |
| 12467 | Herramientas y Máquinas-Herramienta | 18,095,033 |
| 12469 | Otros Equipos | 5,298,302 |
| 12471 | Bienes Artísticos, Culturales y Científicos | 124,749 |
| 12483 | Aves | 0 |
| 12484 | Ovinos y Caprinos | 0 |
| 12486 | Equinos | 0 |
| 12487 | Especies Menores y de Zoológico | 0 |
| 12488 | Árboles y Plantas | 0 |
| 12489 | Otros Activos Biológicos | 0 |
| | SUMA TOTAL: | 1,860,979,181 |

**RELACIÓN DE CUENTAS BANCARIAS PRODUCTIVAS ESPECÍFICAS
DEL 01 DE ENERO AL 31 DE DICIEMBRE DE 2021**

| FONDO, PROGRAMA O CONVENIO | DATOS DE LA CUENTA BANCARIA | | |
|---|-----------------------------|------------------|-------------------|
| | INSTITUCION BANCARIA | NUMERO DE CUENTA | FECHA DE APERTURA |
| SP, FASSA 2021 | BANAMEX | 70171549017 | ene-21 |
| SP, REMUNERACIONES 2021 | BANAMEX | 01748995669 | ene-21 |
| SP, FORMALIZACIÓN SALARIAL 2021 | BANCOMER | 0116202926 | ene-21 |
| SP, PERSONAL REGULARIZADO 2021 | BANCOMER | 0116202942 | ene-21 |
| SP, REMUNERACIONES FASSA 2021 | BANCOMER | 0117125992 | ene-21 |
| SP, U00 PLAZAS PRECARIAS 2021 | BANCOMER | 0117126069 | ene-21 |
| SP, FORMALIZACIÓN SALARIAL 2021 | BANCOMER | 0117126123 | ene-21 |
| AFASPE SSO 2021 | HSBC | 4066080466 | ene-21 |
| GOB EDO OAX 540 EABBA0120 SSO CONCENTRADORA RAMO 33 2021 | HSBC | 40-6608109-2 | ene-21 |
| SSO AFASPE 2021 | HSBC | 4066081001 | ene-21 |
| PREVENCION Y ATENCION CONTRA LAS ADICCIONES 2021 | HSBC | 4066081019 | ene-21 |
| INSABI PRESTACION GRATUITA DE SERVICIOS DE SALUD, MEDICAMENTOS Y DEMÁS INSUMOS 2021 | HSBC | 40-6608103-5 | ene-21 |
| FAM 2021 | HSBC | 4066080433 | agos-21 |
| APORTACION LIQUIDA ESTAL TAL 2021 | HSBC | 40-6608104-3 | ene-21 |
| FORTALECIMIENTO A LA ATENCION MEDICA 2021 | HSBC | 4066081027 | ene-21 |
| FORMALIZACION SALARIAL 2021 | HSBC | 4066080458 | ene-21 |
| E023 ATENCION A LA SALUD 2021 | HSBC | 4066081068 | jun-21 |

**RELACIÓN DE CUENTAS BANCARIAS PRODUCTIVAS ESPECÍFICAS
DEL 01 DE ENERO AL 31 DE DICIEMBRE DE 2021**

| FONDO, PROGRAMA O CONVENIO | DATOS DE LA CUENTA BANCARIA | | |
|---|-----------------------------|------------------|-------------------|
| | INSTITUCION BANCARIA | NUMERO DE CUENTA | FECHA DE APERTURA |
| GASTOS DE OPERACION FASSA 2021 | HSBC | 40-6608108-4 | ene-21 |
| SP, FASSA 2021 | BANORTE | 01128049762 | ene-21 |
| SP, PERSONAL REGULARIZADO 2021 | BANORTE | 01128049799 | ene-21 |
| SP, PERSONAL FORMALIZACIÓN SALARIAL 2021 | BANORTE | 01128049780 | ene-21 |
| TERCEROS INST. Y NO INST. 2021 | BANORTE | 01137192781 8 | ene-21 |
| SERVICIOS DE SALUD DE OAXACA/RECURSOS ESTATALES ASIGNACION ORDINARIA 2021 | BANORTE | 1137192772 | ene-21 |
| E023 "ATENCIÓN A LA SALUD" 2021 | BANCO AZTECA | 01720158095326 | abr-21 |
| GASTOS DE OPERACION 2021 FASSA | BANCO AZTECA | 017201428897450 | ene-21 |
| MANTENIMIENTO DE U. M. DE 1ER NIVEL, PROGRAMA E023/2021 | BANCO AZTECA | 0165199260 | Dic-21 |
| SSO/SUBSI FORTALEC PREF 1ER NIVEL E023/2021 | BANORTE | 1167009091 | Dic-21 |

RELACION DE ESQUEMAS BURSATILES Y COBERTURAS FINANCIERAS

NO APLICA



| SERVICIOS DE SALUD DE OAXACA | | | | | |
|--|-------------------------|-------------------------|---|-------------------------|-------------------------|
| Estado de Situación Financiera Detallado - LDF | | | | | |
| Al 31 de diciembre de 2021 y al 31 de diciembre de 2020 | | | | | |
| (PESOS) | | | | | |
| Concepto | 30 de diciembre de 2021 | 31 de diciembre de 2020 | Concepto | 30 de diciembre de 2021 | 31 de diciembre de 2020 |
| ACTIVO | | | PASIVO | | |
| Activo Circulante | | | Pasivo Circulante | | |
| Efectivo y Equivalentes | 1,893,922,281 | 953,570,929 | Cuentas por Pagar a Corto Plazo | 15,168,055,785 | 13,132,617,133 |
| Efectivo | 15,266,472 | 46,202,331 | Servicios Personales por Pagar a Corto Plazo | 410,094,111 | 372,151,827 |
| Bancos/Tesorería | 0 | 0 | Proveedores por Pagar a Corto Plazo | 352,637,538 | 114,540,643 |
| Bancos/Dependencias y Otros | 1,878,635,309 | 907,348,098 | Contratistas por Obras Públicas por Pagar a Corto Plazo | 400,942,298 | 387,843,139 |
| Inversiones Temporales (Hasta 3 meses) | 0 | 0 | Participaciones y Aportaciones por Pagar a Corto Plazo | 0 | 0 |
| Fondos con Afectación Específica | 0 | 0 | Transferencias Otorgadas por Pagar a Corto Plazo | 5,919,689,646 | 4,658,813,125 |
| Depósitos de Fondos de Terceros en Garantía y/o Administración | 20,500 | 20,500 | Intereses, Comisiones y Otros Gastos de la Deuda Pública por Pagar a Corto Plazo | 6,571,222,628 | 5,731,917,132 |
| Otros Efectivos y Equivalentes | 0 | 0 | Retenciones y Contribuciones por Pagar a Corto Plazo | 0 | 0 |
| Derechos a Recibir Efectivo o Equivalentes | 14,655,726,905 | 14,496,118,811 | Devoluciones de la Ley de Ingresos por Pagar a Corto Plazo | 0 | 0 |
| Inversiones Financieras de Corto Plazo | 0 | 0 | Otras Cuentas por Pagar a Corto Plazo | 1,513,469,564 | 1,867,351,267 |
| Cuentas por Cobrar a Corto Plazo | 555,403 | 555,403 | Documentos por Pagar a Corto Plazo | 0 | 0 |
| Deudores Diversos por Cobrar a Corto Plazo | 14,655,155,979 | 14,495,547,885 | Documentos Comerciales por Pagar a Corto Plazo | 0 | 0 |
| Ingresos por Recuperar a Corto Plazo | 15,523 | 15,523 | Documentos con Contratistas por Obras Públicas por Pagar a Corto Plazo | 0 | 0 |
| Deudores por Anticipos de la Tesorería a Corto Plazo | 0 | 0 | Otros Documentos por Pagar a Corto Plazo | 0 | 0 |
| Préstamos Otorgados a Corto Plazo | 0 | 0 | Porción a Corto Plazo de la Deuda Pública a Largo Plazo | 0 | 0 |
| Otros Derechos a Recibir Efectivo o Equivalentes a Corto Plazo | 0 | 0 | Porción a Corto Plazo de la Deuda Pública | 0 | 0 |
| Derechos a Recibir Bienes o Servicios | 79,725,231 | 98,137,673 | Porción a Corto Plazo de Arrendamiento Financiero | 0 | 0 |
| Anticipo a Proveedores por Adquisición de Bienes y Prestación de Servicios a Corto Plazo | 25,000 | 25,000 | Títulos y Valores a Corto Plazo | 0 | 0 |
| Anticipo a Proveedores por Adquisición de Bienes Inmuebles y Muebles a Corto Plazo | 3,896,100 | 3,896,100 | Pasivos Diferidos a Corto Plazo | 0 | 0 |
| Anticipo a Proveedores por Adquisición de Bienes Intangibles a Corto Plazo | 0 | 0 | Ingresos Cobrados por Adelantado a Corto Plazo | 0 | 0 |
| Anticipo a Contratistas por Obras Públicas a Corto Plazo | 75,804,131 | 94,216,573 | Intereses Cobrados por Adelantado a Corto Plazo | 0 | 0 |
| Otros Derechos a Recibir Bienes o Servicios a Corto Plazo | 0 | 0 | Otros Pasivos Diferidos a Corto Plazo | 0 | 0 |
| Inventarios | 0 | 0 | Fondos y Bienes de Terceros en Garantía y/o Administración a Corto Plazo | 0 | 0 |
| Inventario de Mercancías para Venta | 0 | 0 | Fondos en Garantía a Corto Plazo | 0 | 0 |
| Inventario de Mercancías Terminadas | 0 | 0 | Fondos en Administración a Corto Plazo | 0 | 0 |
| Inventario de Mercancías en Proceso de Elaboración | 0 | 0 | Fondos Contingentes a Corto Plazo | 0 | 0 |
| Inventario de Materias Primas, Materiales y Suministros para Producción | 0 | 0 | Fondos de Fideicomisos, Mandatos y Contratos Análogos a Corto Plazo | 0 | 0 |
| Bienes en Tránsito | 0 | 0 | Otros Fondos de Terceros en Garantía y/o Administración a Corto Plazo | 0 | 0 |
| Almacenes | 0 | 0 | Valores y Bienes en Garantía a Corto Plazo | 0 | 0 |
| Estimación por Pérdida o Deterioro de Activos Circulantes | 0 | 0 | Provisiones a Corto Plazo | 0 | 0 |
| Estimaciones para Cuentas Incobrables por Derechos a Recibir Efectivo o Equivalentes | 0 | 0 | Provisión para Demandas y Juicios a Corto Plazo | 0 | 0 |
| Estimación por Deterioro de Inventarios | 0 | 0 | Provisión para Contingencias a Corto Plazo | 0 | 0 |
| Otros Activos Circulantes | 0 | 0 | Otras Provisiones a Corto Plazo | 0 | 0 |
| Valores en Garantía | 0 | 0 | Otros Pasivos a Corto Plazo | 0 | 0 |
| Bienes en Garantía (excluye depósitos de fondos) | 0 | 0 | Ingresos por Clasificar | 0 | 0 |
| Bienes Derivados de Embargos, Decomisos, Aseguramientos y Dación en Pago | 0 | 0 | Recaudación por Participar | 0 | 0 |
| Adquisición con Fondos de Terceros | 0 | 0 | Otros Pasivos Circulantes | 0 | 0 |
| Total de Activos Circulantes | 16,629,374,417 | 15,547,827,413 | Total de Pasivos Circulantes | 15,168,055,785 | 13,132,617,133 |
| Activo No Circulante | | | Pasivo No Circulante | | |
| Inversiones Financieras a Largo Plazo | 0 | 0 | Cuentas por Pagar a Largo Plazo | 0 | 0 |
| Derechos a Recibir Efectivo o Equivalentes a Largo Plazo | 248,421,895 | 248,421,895 | Documentos por Pagar a Largo Plazo | 0 | 0 |
| Bienes Inmuebles, Infraestructura y Construcciones en Proceso | 3,565,745,337 | 3,373,608,211 | Deuda Pública a Largo Plazo | 0 | 0 |
| Bienes Muebles | 1,860,979,183 | 1,396,173,732 | Pasivos Diferidos a Largo Plazo | 401,424,698 | 401,424,698 |
| Activos Intangibles | 2,564,124 | 2,557,640 | Fondos y Bienes de Terceros en Garantía y/o en Administración a Largo Plazo | 0 | 0 |
| Depreciación, Deterioro y Amortización Acumulada de Bienes | -128,089,602 | 0 | Provisiones a Largo Plazo | 0 | 0 |
| Activos Diferidos | 2,563,793 | 2,563,793 | Total de Pasivos No Circulantes | 401,424,698 | 401,424,698 |
| Estimación por Pérdida o Deterioro de Activos no Circulantes | 0 | 0 | Total del Pasivo | 155,694,804,884 | 13,534,041,832 |
| Otros Activos no Circulantes | 0 | 0 | HACIENDA PÚBLICA/PATRIMONIO | | |
| Total de Activos No Circulantes | 5,552,184,730 | 5,023,325,270 | Hacienda Pública/Patrimonio Contribuido | 322,180,887 | 180,476,625 |
| Total del Activo | 22,181,559,148 | 20,571,152,684 | Aportaciones | 0 | 0 |
| | | | Donaciones de Capital | 94,757,435 | 94,757,435 |
| | | | Actualización de la Hacienda Pública/Patrimonio | 227,423,452 | 85,719,190 |
| | | | Hacienda Pública/Patrimonio Generado | 6,289,802,934 | 6,856,634,227 |
| | | | Resultados del Ejercicio (Ahorro/ Desahorro) | -563,256,887 | 1,763,226,086 |
| | | | Resultados de Ejercicios Anteriores | 6,861,469,603 | 5,101,817,922 |
| | | | Resalvos | 0 | 0 |
| | | | Reservas | 0 | 0 |
| | | | Rectificaciones de Resultados de Ejercicios Anteriores | -8,409,782 | -8,409,782 |
| | | | Exceso o Insuficiencia en la Actualización de la Hacienda Pública/Patrimonio | 0 | 0 |
| | | | Resultado por Posición Monetaria | 0 | 0 |
| | | | Resultado por Tenencia de Activos no Monetarios | 0 | 0 |
| | | | Total Hacienda Pública/Patrimonio | 6,611,983,822 | 7,037,110,852 |
| | | | Total del Pasivo y Hacienda Pública/Patrimonio | 22,181,559,148 | 20,571,152,684 |



| SERVICIOS DE SALUD DE OAXACA | | | |
|--|-----------------------|-----------------------|----------------------|
| Balance Presupuestario - LOP | | | |
| Del 1 de enero al 31 de diciembre de 2021 | | | |
| (Miles de Pesos) | | | |
| Concepto | Estimado/ Aprobado | Devengado | Recaudado/ Pagado |
| I. Ingresos Totales (A = A1+A2+A3) | 7,716,613,487 | 10,196,493,218 | 8,902,414,720 |
| A1. Ingresos de Libre Disposición | 200,000,000 | 1,551,322,136 | 1,037,535,719 |
| A2. Transferencias Federales Etiquetadas | 7,516,613,487 | 8,640,081,022 | 7,864,879,922 |
| A3. Financiamiento Neto | | | |
| II. Egresos Presupuestarios (B = B1+B2) | 7,716,613,487 | 10,196,493,218 | 8,902,414,720 |
| B1. Gasto No Etiquetado (sin incluir Amortización de la Deuda Pública) | 200,000,000 | 1,551,322,136 | 1,037,535,719 |
| B2. Gasto Etiquetado (sin incluir Amortización de la Deuda Pública) | 7,516,613,487 | 8,640,081,022 | 7,864,879,922 |
| C. Remanentes del Ejercicio Anterior (C = C1 + C2) | | 0 | 0 |
| C1. Remanentes de Ingresos de Libre Disposición aplicados en el periodo | | | |
| C2. Remanentes de Transferencias Federales Etiquetadas aplicados en el periodo | | | |
| III. Balance Presupuestario (D = A - B + C) | 0 | 0 | 0 |
| IV. Balance Presupuestario sin Financiamiento Neto (E = I - A3) | 0 | 0 | 0 |
| V. Balance Presupuestario sin Financiamiento Neto y sin Remanentes del Ejercicio Anterior (E-B+C) | 0 | 0 | 0 |
| VI. Balance Primario (F = B1 + E) | 0 | 0 | 0 |
| VII. Balance Primario con Gastos de la Deuda (F - E1+E2) | 0 | 0 | 0 |
| E1. Intereses, Comisiones y Gastos de la Deuda con Gasto No Etiquetado | | | |
| E2. Intereses, Comisiones y Gastos de la Deuda con Gasto Etiquetado | | | |
| VIII. Balance Primario (F - E1 + E2) | 0 | 0 | 0 |
| IX. Financiamiento (G = F1 + F2) | 0 | 0 | 0 |
| F1. Financiamiento con Fuente de Pago de Ingresos de Libre Disposición | | | |
| F2. Financiamiento con Fuente de Pago de Transferencias Federales Etiquetadas | | | |
| X. Amortización de la Deuda (G - G1 + G2) | 0 | 0 | 0 |
| G1. Amortización de la Deuda Pública con Gasto No Etiquetado | | | |
| G2. Amortización de la Deuda Pública con Gasto Etiquetado | | | |
| XI. Financiamiento Neto (A3 - F + G) | 0 | 0 | 0 |
| XII. Balance Presupuestario de Recursos Disponibles (V - XI) | 200,000,000 | 1,551,322,136 | 1,037,535,719 |
| XIII. Balance Presupuestario de Recursos Disponibles sin Financiamiento Neto (VI - V - A3.1) | 200,000,000 | 1,551,322,136 | 1,037,535,719 |
| XIV. Balance Presupuestario de Recursos Disponibles con Financiamiento Neto (VII - VII - A3.2) | 7,516,613,487 | 8,640,081,022 | 7,864,879,922 |



SERVICIOS DE SALUD DE OAXACA
Estado Analítico de Ingreso Detallado - LDF
Del 1 de enero al 31 de diciembre de 2021
(PESOS)

| Concepto | Ingreso | | | | | Diferencia |
|---|----------------------|--------------------------------|-----------------------|-----------------------|----------------------|----------------------|
| | Estimado | Ampliaciones/ (Reducciones) | Modificado | Devengado | Recaudado | |
| Ingresos de Libre Disposición | | | | | | |
| A. Impuestos | | | | | | |
| B. Cuotas y Aportaciones de Seguridad Social | | | | | | |
| C. Contribuciones de Mejoras | | | | | | |
| D. Derechos | | | | | | |
| E. Productos | | | | | | |
| F. Aprovechamientos | | | | | | |
| G. Ingresos por Ventas de Bienes y Servicios | | | | | | |
| H. Participaciones (H=h1+h2+h3+h4+h5+h6+h7+h8+h9+h10+h11) | 0 | 0 | 0 | 0 | 0 | 0 |
| h1) Fondo General de Participaciones | | | | | | |
| h2) Fondo de Fomento Municipal | | | | | | |
| h3) Fondo de Fiscalización y Recaudación | | | | | | |
| h4) Fondo de Compensación | | | | | | |
| h5) Fondo de Extracción de Hidrocarburos | | | | | | |
| h6) Impuesto Especial Sobre Producción y Servicios | | | | | | |
| h7) 0.136% de la Recaudación Federal Participable | | | | | | |
| h8) 3.17% Sobre Extracción de Petróleo | | | | | | |
| h9) Gasolinas y Diésel | | | | | | |
| h10) Fondo del Impuesto Sobre la Renta | | | | | | |
| h11) Fondo de Estabilización de los Ingresos de las Entidades Federativas | 0 | 0 | 0 | 0 | 0 | 0 |
| I. Incentivos Derivados de la Colaboración Fiscal (I=i1+i2+i3+i4+i5) | 0 | 0 | 0 | 0 | 0 | 0 |
| i1) Tenencia o Uso de Vehículos | | | | | | |
| i2) Fondo de Compensación ISAN | | | | | | |
| i3) Impuesto Sobre Automóviles Nuevos | | | | | | |
| i4) Fondo de Compensación de Repecos-Intermedios | | | | | | |
| i5) Otros Incentivos Económicos | | | | | | |
| J. Transferencias | | | | | | |
| K. Convenios | | | | | | |
| k1) Otros Convenios y Subsidios | | | | | | |
| L. Otros Ingresos de Libre Disposición (L=l1+l2) | 200,000,000 | 1,647,848,635 | 1,847,848,635 | 1,551,322,196 | 1,037,535,798 | 296,526,439 |
| l1) Participaciones en Ingresos Locales | | | | | | |
| l2) Otros Ingresos de Libre Disposición | 200,000,000 | 1,647,848,635 | 1,847,848,635 | 1,551,322,196 | 1,037,535,798 | 296,526,439 |
| I. Total de Ingresos de Libre Disposición (I=A+B+C+D+E+F+G+H+I+J+K+L) | 200,000,000 | 1,647,848,635 | 1,847,848,635 | 1,551,322,196 | 1,037,535,798 | 296,526,439 |
| Ingresos Excedentes de Ingresos de Libre Disposición | | | | | | |
| Transferencias Federales Etiquetadas | | | | | | |
| A. Aportaciones (A=a1+a2+a3+a4+a5+a6+a7+a8) | 4,962,566,763 | 308,304,673 | 5,270,871,436 | 5,121,502,576 | 4,733,954,795 | 149,368,860 |
| a1) Fondo de Aportaciones para la Nómina Educativa y Gasto Operativo | | | | | | |
| a2) Fondo de Aportaciones para los Servicios de Salud | 4,962,566,763 | 308,304,673 | 5,270,871,436 | 5,121,502,576 | 4,733,954,795 | 149,368,860 |
| a3) Fondo de Aportaciones para la Infraestructura Social | | | | | | |
| a4) Fondo de Aportaciones para el Fortalecimiento de los Municipios y de las Demarcaciones Territoriales del Distrito Federal | | | | | | |
| a5) Fondo de Aportaciones Múltiples | | | | | | |
| a6) Fondo de Aportaciones para la Educación Tecnológica y de Adultos | | | | | | |
| a7) Fondo de Aportaciones para la Seguridad Pública de los Estados y del Distrito Federal | | | | | | |
| a8) Fondo de Aportaciones para el Fortalecimiento de las Entidades Federativas | | | | | | |
| B. Convenios (B=b1+b2+b3+b4) | 222,368,015 | 792,920,680 | 1,015,288,695 | 811,947,127 | 552,316,967 | 203,341,568 |
| b1) Convenios de Protección Social en Salud | 222,368,015 | 792,920,680 | 1,015,288,695 | 811,947,127 | 552,316,967 | 203,341,568 |
| b2) Convenios de Descentralización | | | | | | |
| b3) Convenios de Reasignación | | | | | | |
| b4) Otros Convenios y Subsidios | | | | | | |
| C. Fondos Distintos de Aportaciones (C=c1+c2) | 0 | 0 | 0 | 0 | 0 | 0 |
| c1) Fondo para Entidades Federativas y Municipios Productores de Hidrocarburos | | | | | | |
| c2) Fondo Minero | | | | | | |
| D. Transferencias, Subsidios y Subvenciones, y Pensiones y Jubilaciones | 2,331,678,709 | 2,113,857,666 | 4,445,536,375 | 2,711,631,318 | 2,578,607,160 | 1,733,905,057 |
| E. Otras Transferencias Federales Etiquetadas | | | | | | |
| II. Total de Transferencias Federales Etiquetadas (II = A + B + C + D + E) | 7,516,613,487 | 3,215,083,019 | 10,731,696,506 | 8,645,081,022 | 7,864,878,922 | 2,086,615,485 |
| III. Ingresos Derivados de Financiamientos (III = A) | 0 | 0 | 0 | 0 | 0 | 0 |
| A. Ingresos Derivados de Financiamientos | | | | | | |
| IV. Total de Ingresos (IV = I + II + III) | 7,716,613,487 | 4,862,931,654 | 12,579,545,141 | 10,196,403,218 | 8,902,414,720 | 2,383,141,923 |
| Datos Informativos | | | | | | |
| 1. Ingresos Derivados de Financiamientos con Fuente de Pago de Ingresos de Libre Disposición | | | | | | |
| 2. Ingresos Derivados de Financiamientos con Fuente de Pago de Transferencias Federales Etiquetadas | | | | | | |
| 3. Ingresos Derivados de Financiamientos (3 = 1 + 2) | 0 | 0 | 0 | 0 | 0 | 0 |



| SERVICIOS DE SALUD DE OAXACA | | | | | | | |
|---|--|-------------------------------|--------------------------------|--|--|-----------------------------------|--|
| Informe Analítico de la Deuda Pública y Otros Pasivos - LDF | | | | | | | |
| Del 1 de enero al 31 de diciembre de 2021 | | | | | | | |
| (PESOS) | | | | | | | |
| Denominación de la Deuda Pública y Otros Pasivos | Saldo al 31 de diciembre de 2021-1 (d) | Disposiciones del Periodo (e) | Amortizaciones del Periodo (f) | Revaluaciones, Reclasificaciones y Otros Ajustes (g) | Saldo Final del Periodo (h) h=d+e-f+g | Pago de Intereses del Periodo (i) | Pago de Comisiones y demás costos asociados durante el Periodo (j) |
| 1. Deuda Pública (1=A+B) | | | | | | | |
| A. Corto Plazo (A=a1+a2+a3) | | | | | | | |
| a1) Instituciones de Crédito | | | | | | | |
| a2) Títulos y Valores | | | | | | | |
| a3) Arrendamientos Financieros | | | | | | | |
| B. Largo Plazo (B=b1+b2+b3) | | | | | | | |
| b1) Instituciones de Crédito | | | | | | | |
| b2) Títulos y Valores | | | | | | | |
| b3) Arrendamientos Financieros | | | | | | | |
| 2. Otros Pasivos | 13,132,617,137 | | | | 155,669,480,484 | | |
| 3. Total de la Deuda Pública y Otros Pasivos (3=1+2) | 13,132,617,137 | | | | 155,669,480,484 | | |
| 4. Deuda Contingente 1 (Informativo) | | | | | | | |
| A. Deuda Contingente 1 | | | | | | | |
| B. Deuda Contingente 2 | | | | | | | |
| C. Deuda Contingente XX | | | | | | | |
| 5. Valor de Instrumentos Bono Cupón Cero 2 (Informativo) | | | | | | | |
| A. Instrumento Bono Cupón Cero 1 | | | | | | | |
| B. Instrumento Bono Cupón Cero 2 | | | | | | | |
| C. Instrumento Bono Cupón Cero XX | | | | | | | |

1 Se refiere a cualquier Financiamiento sin fuente o garantía de pago definida, que sea asumida de manera solidaria o subsidiaria por las Entidades Federativas con sus Municipios, organismos descentralizados y empresas de participación estatal mayoritaria y fideicomisos, locales o municipales, y por los Municipios con sus respectivos organismos descentralizados y empresas de participación municipal mayoritaria.

2 Se refiere al valor del Bono Cupón Cero que respalda el pago de los créditos asociados al mismo (Activo).

| Obligaciones a Corto Plazo (k) | Monto Contratado (l) | Plazo Pactado (m) | Tasa de Interés (n) | Comisiones y Costos Relacionados (o) | Tasa Efectiva (p) |
|--|----------------------|-------------------|---------------------|--------------------------------------|-------------------|
| 6. Obligaciones a Corto Plazo (Informativo) | | | | | |
| A. Crédito 1 | | | | | |
| B. Crédito 2 | | | | | |
| C. Crédito XX | | | | | |



| SERVICIOS DE SALUD DE QUIMACÁ | | | | | | | | | | | |
|---|------------------------|---|--------------------------|-----------------------------------|-------------------|--|---|---|---|--|--|
| Informe Analítico de Obligaciones Diferentes de Financiamiento -IDF | | | | | | | | | | | |
| Del 1 de enero al 31 de diciembre de 2023 | | | | | | | | | | | |
| (P205) | | | | | | | | | | | |
| Denominación de las Obligaciones Diferentes de Financiamiento (c) | Fecha del Contrato (d) | Fecha de inicio de operación del proyecto (e) | Fecha de vencimiento (f) | Monto de la inversión pactado (g) | Plazo pactado (h) | Monto promedio mensual del pago de la contraprestación (i) | Monto promedio mensual del pago de la contraprestación correspondiente al pago de inversión (j) | Monto pagado de la inversión al 31 de diciembre de 2023 (k) | Monto pagado de la inversión actualizado al 31 de diciembre de 2023 (l) | Saldo pendiente por pagar de la inversión al 31 de diciembre de 2023 (m = g - l) | |
| A. Asociaciones Público Privadas (APP) (A=a+b+c+d) a) APP 1 b) APP 2 c) APP 3 d) APP XX | | | | No aplica | | | | | | | |
| B. Otros Instrumentos (B=a+b+c+d) a) Otro Instrumento 1 b) Otro Instrumento 2 c) Otro Instrumento 3 d) Otro Instrumento XX | | | | | | | | | | | |
| C. Total de Obligaciones Diferentes de Financiamiento (C=A+B) | | | | | | | | | | | |
| | | | | | | | | | | | |
| | | | | | | | | | | | |



SERVICIOS DE SALUD DE OAXACA
Estado Analítico del Ejercicio del Presupuesto de Egresos Detallado - LDF
Clasificación por Objeto del Gasto (Capítulo y Concepto)
Del 1 de enero al 31 de diciembre de 2021
(PESOS)

| Concepto | Egresos | | | | Subejercicio | |
|--|--------------------|--------------------------------|----------------------|----------------------|----------------------|--------------------|
| | Aprobado | Ampliaciones/ (Reducciones) | Modificado | Devengado | | Pagado |
| I. Gasto No Etiquetado (I=A+B+C+D+E+F+G+H+I) | 200,000,000 | 1,419,297,548 | 1,619,297,548 | 1,322,771,109 | 1,037,535,798 | 296,526,439 |
| A. Servicios Personales (A=a1+a2+a3+a4+a5+a6+a7) | 0 | 0 | 0 | 0 | 0 | 0 |
| a1) Remuneraciones al Personal de Carácter Permanente | 0 | 0 | 0 | 0 | 0 | 0 |
| a2) Remuneraciones al Personal de Carácter Transitorio | 0 | 0 | 0 | 0 | 0 | 0 |
| a3) Remuneraciones Adicionales y Especiales | 0 | 0 | 0 | 0 | 0 | 0 |
| a4) Seguridad Social | 0 | 0 | 0 | 0 | 0 | 0 |
| a5) Otras Prestaciones Sociales y Económicas | 0 | 0 | 0 | 0 | 0 | 0 |
| a6) Previsiones | 0 | 0 | 0 | 0 | 0 | 0 |
| a7) Pago de Estímulos a Servidores Públicos | 0 | 0 | 0 | 0 | 0 | 0 |
| B. Materiales y Suministros (B=b1+b2+b3+b4+b5+b6+b7+b8+b9) | 0 | 0 | 0 | 0 | 0 | 0 |
| b1) Materiales de Administración, Emisión de Documentos y Artículos Oficiales | 0 | 0 | 0 | 0 | 0 | 0 |
| b2) Alimentos y Utensilios | 0 | 0 | 0 | 0 | 0 | 0 |
| b3) Materias Primas y Materiales de Producción y Comercialización | 0 | 0 | 0 | 0 | 0 | 0 |
| b4) Materiales y Artículos de Construcción y de Reparación | 0 | 0 | 0 | 0 | 0 | 0 |
| b5) Productos Químicos, Farmacéuticos y de Laboratorio | 0 | 0 | 0 | 0 | 0 | 0 |
| b6) Combustibles, Lubricantes y Aditivos | 0 | 0 | 0 | 0 | 0 | 0 |
| b7) Vestuario, Blancos, Prendas de Protección y Artículos Deportivos | 0 | 0 | 0 | 0 | 0 | 0 |
| b8) Materiales y Suministros Para Seguridad | 0 | 0 | 0 | 0 | 0 | 0 |
| b9) Herramientas, Refacciones y Accesorios Menores | 0 | 0 | 0 | 0 | 0 | 0 |
| C. Servicios Generales (C=c1+c2+c3+c4+c5+c6+c7+c8+c9) | 0 | 0 | 0 | 0 | 0 | 0 |
| c1) Servicios Básicos | 0 | 0 | 0 | 0 | 0 | 0 |
| c2) Servicios de Arrendamiento | 0 | 0 | 0 | 0 | 0 | 0 |
| c3) Servicios Profesionales, Científicos, Técnicos y Otros Servicios | 0 | 0 | 0 | 0 | 0 | 0 |
| c4) Servicios Financieros, Bancarios y Comerciales | 0 | 0 | 0 | 0 | 0 | 0 |
| c5) Servicios de Instalación, Reparación, Mantenimiento y Conservación | 0 | 0 | 0 | 0 | 0 | 0 |
| c6) Servicios de Comunicación Social y Publicidad | 0 | 0 | 0 | 0 | 0 | 0 |
| c7) Servicios de Traslado y Viáticos | 0 | 0 | 0 | 0 | 0 | 0 |
| c8) Servicios Oficiales | 0 | 0 | 0 | 0 | 0 | 0 |
| c9) Otros Servicios Generales | 0 | 0 | 0 | 0 | 0 | 0 |
| D. Transferencias, Asignaciones, Subsidios y Otras Ayudas (D=d1+d2+d3+d4+d5+d6+d7+d8+d9) | 200,000,000 | 1,157,125,491 | 1,357,125,491 | 1,267,201,109 | 981,965,798 | 89,924,383 |
| d1) Transferencias Internas y Asignaciones al Sector Público | 200,000,000 | 1,157,125,491 | 1,357,125,491 | 1,267,201,109 | 981,965,798 | 89,924,383 |
| d2) Transferencias al Resto del Sector Público | 0 | 0 | 0 | 0 | 0 | 0 |
| d3) Subsidios y Subvenciones | 0 | 0 | 0 | 0 | 0 | 0 |
| d4) Ayudas Sociales | 0 | 0 | 0 | 0 | 0 | 0 |
| d5) Pensiones y Jubilaciones | 0 | 0 | 0 | 0 | 0 | 0 |
| d6) Transferencias a Fideicomisos, Mandatos y Otros Análogos | 0 | 0 | 0 | 0 | 0 | 0 |
| d7) Transferencias a la Seguridad Social | 0 | 0 | 0 | 0 | 0 | 0 |
| d8) Donativos | 0 | 0 | 0 | 0 | 0 | 0 |
| d9) Transferencias al Exterior | 0 | 0 | 0 | 0 | 0 | 0 |
| E. Bienes Muebles, Inmuebles e Intangibles (E=e1+e2+e3+e4+e5+e6+e7+e8+e9) | 0 | 55,570,000 | 55,570,000 | 55,570,000 | 55,570,000 | 0 |
| e1) Mobiliario y Equipo de Administración | 0 | 0 | 0 | 0 | 0 | 0 |
| e2) Mobiliario y Equipo Educativo y Recreativo | 0 | 0 | 0 | 0 | 0 | 0 |
| e3) Equipo e Instrumental Médico y de Laboratorio | 0 | 9,570,000 | 9,570,000 | 9,570,000 | 9,570,000 | 0 |
| e4) Vehículos y Equipo de Transporte | 0 | 46,000,000 | 46,000,000 | 46,000,000 | 46,000,000 | 0 |
| e5) Equipo de Defensa y Seguridad | 0 | 0 | 0 | 0 | 0 | 0 |
| e6) Maquinaria, Otros Equipos y Herramientas | 0 | 0 | 0 | 0 | 0 | 0 |
| e7) Activos Biológicos | 0 | 0 | 0 | 0 | 0 | 0 |
| e8) Bienes Inmuebles | 0 | 0 | 0 | 0 | 0 | 0 |
| e9) Activos Intangibles | 0 | 0 | 0 | 0 | 0 | 0 |
| F. Inversión Pública (F=f1+f2+f3) | 0 | 206,602,056 | 206,602,056 | 0 | 0 | 206,602,056 |
| f1) Obra Pública en Bienes de Dominio Público | 0 | 206,602,056 | 206,602,056 | 0 | 0 | 206,602,056 |
| f2) Obra Pública en Bienes Propios | 0 | 0 | 0 | 0 | 0 | 0 |
| f3) Proyectos Productivos y Acciones de Fomento | 0 | 0 | 0 | 0 | 0 | 0 |
| G. Inversiones Financieras y Otras Provisiones (G=g1+g2+g3+g4+g5+g6+g7) | 0 | 0 | 0 | 0 | 0 | 0 |
| g1) Inversiones Para el Fomento de Actividades Productivas | 0 | 0 | 0 | 0 | 0 | 0 |
| g2) Acciones y Participaciones de Capital | 0 | 0 | 0 | 0 | 0 | 0 |
| g3) Compra de Títulos y Valores | 0 | 0 | 0 | 0 | 0 | 0 |
| g4) Concesión de Préstamos | 0 | 0 | 0 | 0 | 0 | 0 |
| g5) Inversiones en Fideicomisos, Mandatos y Otros Análogos | 0 | 0 | 0 | 0 | 0 | 0 |
| Fideicomiso de Desastres Naturales (Informativo) | 0 | 0 | 0 | 0 | 0 | 0 |
| g6) Otras Inversiones Financieras | 0 | 0 | 0 | 0 | 0 | 0 |
| g7) Provisiones para Contingencias y Otras Erogaciones Especiales | 0 | 0 | 0 | 0 | 0 | 0 |
| H. Participaciones y Aportaciones (H=h1+h2+h3) | 0 | 0 | 0 | 0 | 0 | 0 |
| h1) Participaciones | 0 | 0 | 0 | 0 | 0 | 0 |
| h2) Aportaciones | 0 | 0 | 0 | 0 | 0 | 0 |
| h3) Convenios | 0 | 0 | 0 | 0 | 0 | 0 |
| I. Deuda Pública (I=i1+i2+i3+i4+i5+i6+i7) | 0 | 0 | 0 | 0 | 0 | 0 |
| i1) Amortización de la Deuda Pública | 0 | 0 | 0 | 0 | 0 | 0 |
| i2) Intereses de la Deuda Pública | 0 | 0 | 0 | 0 | 0 | 0 |
| i3) Comisiones de la Deuda Pública | 0 | 0 | 0 | 0 | 0 | 0 |
| i4) Gastos de la Deuda Pública | 0 | 0 | 0 | 0 | 0 | 0 |
| i5) Costo por Coberturas | 0 | 0 | 0 | 0 | 0 | 0 |
| i6) Apoyos Financieros | 0 | 0 | 0 | 0 | 0 | 0 |
| i7) Adeudos de Ejercicios Fiscales Anteriores (ADEFAS) | 0 | 0 | 0 | 0 | 0 | 0 |

| Concepto | Egresos | | | | | Subejercicio |
|--|----------------------|--------------------------------|-----------------------|-----------------------|----------------------|----------------------|
| | Aprobado | Ampliaciones/ (Reducciones) | Modificado | Devengado | Pagado | |
| II. Gasto Etiquetado (II=A+B+C+D+E+F+G+H+I) | 7,516,613,487 | 3,443,634,106 | 10,960,247,593 | 8,873,632,109 | 7,864,878,922 | 2,086,615,485 |
| A. Servicios Personales (A=a1+a2+a3+a4+a5+a6+a7) | 0 | 0 | 0 | 0 | 0 | 0 |
| a1) Remuneraciones al Personal de Carácter Permanente | 0 | 0 | 0 | 0 | 0 | 0 |
| a2) Remuneraciones al Personal de Carácter Transitorio | 0 | 0 | 0 | 0 | 0 | 0 |
| a3) Remuneraciones Adicionales y Especiales | 0 | 0 | 0 | 0 | 0 | 0 |
| a4) Seguridad Social | 0 | 0 | 0 | 0 | 0 | 0 |
| a5) Otras Prestaciones Sociales y Económicas | 0 | 0 | 0 | 0 | 0 | 0 |
| a6) Previsiones | 0 | 0 | 0 | 0 | 0 | 0 |
| a7) Pago de Estímulos a Servidores Públicos | 0 | 0 | 0 | 0 | 0 | 0 |
| B. Materiales y Suministros (B=b1+b2+b3+b4+b5+b6+b7+b8+b9) | 0 | 0 | 0 | 0 | 0 | 0 |
| b1) Materiales de Administración, Emisión de Documentos y Artículos Oficiales | 0 | 0 | 0 | 0 | 0 | 0 |
| b2) Alimentos y Utensilios | 0 | 0 | 0 | 0 | 0 | 0 |
| b3) Materias Primas y Materiales de Producción y Comercialización | 0 | 0 | 0 | 0 | 0 | 0 |
| b4) Materiales y Artículos de Construcción y de Reparación | 0 | 0 | 0 | 0 | 0 | 0 |
| b5) Productos Químicos, Farmacéuticos y de Laboratorio | 0 | 0 | 0 | 0 | 0 | 0 |
| b6) Combustibles, Lubrificantes y Aditivos | 0 | 0 | 0 | 0 | 0 | 0 |
| b7) Vestuario, Blancos, Prendas de Protección y Artículos Deportivos | 0 | 0 | 0 | 0 | 0 | 0 |
| b8) Materiales y Suministros Para Seguridad | 0 | 0 | 0 | 0 | 0 | 0 |
| b9) Herramientas, Refacciones y Accesorios Menores | 0 | 0 | 0 | 0 | 0 | 0 |
| C. Servicios Generales (C=c1+c2+c3+c4+c5+c6+c7+c8+c9) | 0 | 0 | 0 | 0 | 0 | 0 |
| c1) Servicios Básicos | 0 | 0 | 0 | 0 | 0 | 0 |
| c2) Servicios de Arrendamiento | 0 | 0 | 0 | 0 | 0 | 0 |
| c3) Servicios Profesionales, Científicos, Técnicos y Otros Servicios | 0 | 0 | 0 | 0 | 0 | 0 |
| c4) Servicios Financieros, Bancarios y Comerciales | 0 | 0 | 0 | 0 | 0 | 0 |
| c5) Servicios de Instalación, Reparación, Mantenimiento y Conservación | 0 | 0 | 0 | 0 | 0 | 0 |
| c6) Servicios de Comunicación Social y Publicidad | 0 | 0 | 0 | 0 | 0 | 0 |
| c7) Servicios de Traslado y Viáticos | 0 | 0 | 0 | 0 | 0 | 0 |
| c8) Servicios Oficiales | 0 | 0 | 0 | 0 | 0 | 0 |
| c9) Otros Servicios Generales | 0 | 0 | 0 | 0 | 0 | 0 |
| D. Transferencias, Asignaciones, Subsidios y Otras Ayudas (D=d1+d2+d3+d4+d5+d6+d7+d8+d9) | 7,304,034,124 | 2,898,373,866 | 10,202,407,990 | 8,365,751,397 | 7,699,453,836 | 1,836,656,592 |
| d1) Transferencias Internas y Asignaciones al Sector Público | 7,304,034,124 | 2,898,358,866 | 10,202,392,990 | 8,365,751,397 | 7,699,453,836 | 1,836,641,592 |
| d2) Transferencias al Resto del Sector Público | 0 | 0 | 0 | 0 | 0 | 0 |
| d3) Subsidios y Subvenciones | 0 | 0 | 0 | 0 | 0 | 0 |
| d4) Ayudas Sociales | 0 | 15,000 | 15,000 | 0 | 0 | 15,000 |
| d5) Pensiones y Jubilaciones | 0 | 0 | 0 | 0 | 0 | 0 |
| d6) Transferencias a Fideicomisos, Mandatos y Otros Análogos | 0 | 0 | 0 | 0 | 0 | 0 |
| d7) Transferencias a la Seguridad Social | 0 | 0 | 0 | 0 | 0 | 0 |
| d8) Donativos | 0 | 0 | 0 | 0 | 0 | 0 |
| d9) Transferencias al Exterior | 0 | 0 | 0 | 0 | 0 | 0 |
| E. Bienes Muebles, Inmuebles e Intangibles (E=e1+e2+e3+e4+e5+e6+e7+e8+e9) | 212,579,363 | 231,896,444 | 444,475,807 | 267,537,673 | 2,621,884 | 176,938,133 |
| e1) Mobiliario y Equipo de Administración | 90,415,291 | -61,185,900 | 29,229,391 | 25,718,380 | 1,564,163 | 3,511,011 |
| e2) Mobiliario y Equipo Educativo y Recreativo | 0 | 299,189 | 299,189 | 48,568 | 3,000 | 250,621 |
| e3) Equipo e Instrumental Médico y de Laboratorio | 121,134,331 | 199,310,301 | 320,444,633 | 148,362,078 | 520,776 | 172,082,554 |
| e4) Vehículos y Equipo de Transporte | 0 | 93,762,274 | 93,762,274 | 93,152,674 | 385,000 | 609,600 |
| e5) Equipo de Defensa y Seguridad | 0 | 0 | 0 | 0 | 0 | 0 |
| e6) Maquinaria, Otros Equipos y Herramientas | 1,029,741 | -449,525 | 580,216 | 249,488 | 148,944 | 330,728 |
| e7) Activos Biológicos | 0 | 0 | 0 | 0 | 0 | 0 |
| e8) Bienes Inmuebles | 0 | 0 | 0 | 0 | 0 | 0 |
| e9) Activos Intangibles | 0 | 160,104 | 160,104 | 6,484 | 0 | 153,619 |
| F. Inversión Pública (F=f1+f2+f3) | 0 | 239,442,530 | 239,442,530 | 192,137,126 | 144,809,067 | 47,305,403 |
| f1) Obra Pública en Bienes de Dominio Público | 0 | 165,627,349 | 165,627,349 | 118,321,946 | 71,493,887 | 47,305,403 |
| f2) Obra Pública en Bienes Propios | 0 | 73,815,180 | 73,815,180 | 73,815,180 | 73,315,180 | 0 |
| f3) Proyectos Productivos y Acciones de Fomento | 0 | 0 | 0 | 0 | 0 | 0 |
| G. Inversiones Financieras y Otras Provisiones (G=g1+g2+g3+g4+g5+g6+g7) | 0 | 0 | 0 | 0 | 0 | 0 |
| g1) Inversiones Para el Fomento de Actividades Productivas | 0 | 0 | 0 | 0 | 0 | 0 |
| g2) Acciones y Participaciones de Capital | 0 | 0 | 0 | 0 | 0 | 0 |
| g3) Compra de Títulos y Valores | 0 | 0 | 0 | 0 | 0 | 0 |
| g4) Concesión de Préstamos | 0 | 0 | 0 | 0 | 0 | 0 |
| g5) Inversiones en Fideicomisos, Mandatos y Otros Análogos | 0 | 0 | 0 | 0 | 0 | 0 |
| Fideicomiso de Desastres Naturales (Informativo) | 0 | 0 | 0 | 0 | 0 | 0 |
| g6) Otras Inversiones Financieras | 0 | 0 | 0 | 0 | 0 | 0 |
| g7) Provisiones para Contingencias y Otras Erogaciones Especiales | 0 | 0 | 0 | 0 | 0 | 0 |
| H. Participaciones y Aportaciones (H=h1+h2+h3) | 0 | 0 | 0 | 0 | 0 | 0 |
| h1) Participaciones | 0 | 0 | 0 | 0 | 0 | 0 |
| h2) Aportaciones | 0 | 0 | 0 | 0 | 0 | 0 |
| h3) Convenios | 0 | 0 | 0 | 0 | 0 | 0 |
| I. Deuda Pública (I=i1+i2+i3+i4+i5+i6+i7) | 0 | 73,921,268 | 73,921,268 | 48,205,912 | 17,994,135 | 25,715,356 |
| i1) Amortización de la Deuda Pública | 0 | 0 | 0 | 0 | 0 | 0 |
| i2) Intereses de la Deuda Pública | 0 | 0 | 0 | 0 | 0 | 0 |
| i3) Comisiones de la Deuda Pública | 0 | 0 | 0 | 0 | 0 | 0 |
| i4) Gastos de la Deuda Pública | 0 | 0 | 0 | 0 | 0 | 0 |
| i5) Costo por Coberturas | 0 | 0 | 0 | 0 | 0 | 0 |
| i6) Apoyos Financieros | 0 | 0 | 0 | 0 | 0 | 0 |
| i7) Adeudos de Ejercicios Fiscales Anteriores (ADEFAS) | 0 | 73,921,268 | 73,921,268 | 48,205,912 | 17,994,135 | 25,715,356 |
| III. Total de Egresos (III = I + II) | 7,716,613,487 | 4,862,931,654 | 12,579,545,141 | 10,196,403,218 | 8,902,414,720 | 2,383,141,923 |



SERVICIOS DE SALUD DE OAXACA
Estado Analítico del Ejercicio del Presupuesto de Egresos Detallado - LDF
Clasificación Administrativa
Del 1 de enero al 31 diciembre de 2021
(PESOS)

| Concepto | Egresos | | | | | Subejercicio |
|---|----------------------|--------------------------------|-----------------------|-----------------------|----------------------|----------------------|
| | Aprobado | Ampliaciones/ (Reducciones) | Modificado | Devengado | Pagado | |
| I. Gasto No Etiquetado (I=A) | 200,000,000 | 1,419,297,548 | 1,619,297,548 | 1,322,771,109 | 1,037,535,798 | 296,526,439 |
| A. SERVICIOS DE SALUD | 200,000,000 | 1,419,297,548 | 1,619,297,548 | 1,322,771,109 | 1,037,535,798 | 296,526,439 |
| II. Gasto Etiquetado (II=A) | 7,516,613,487 | 3,443,634,106 | 10,960,247,593 | 8,873,632,109 | 7,864,878,922 | 2,086,615,485 |
| A. SERVICIOS DE SALUD | 7,516,613,487 | 3,443,634,106 | 10,960,247,593 | 8,873,632,109 | 7,864,878,922 | 2,086,615,485 |
| III. Total de Egresos (III = I + II) | 7,716,613,487 | 4,862,931,654 | 12,579,545,141 | 10,196,403,218 | 8,902,414,720 | 2,383,141,923 |



SERVICIOS DE SALUD DE OAXACA
Estado Analítico del Ejercicio del Presupuesto de Egresos Detallado - LDF
Clasificación Funcional (Finalidad y Función)
Del 1 de enero al 31 de diciembre de 2021
(PESOS)

| Concepto | Egresos | | | | |
|---|----------------------|--------------------------------|-----------------------|-----------------------|----------------------|
| | Aprobado | Ampliaciones/ (Reducciones) | Modificado | Devengado | Pagado |
| I. Gasto No Etiquetado (I=A+B+C+D) | 200,000,000 | 1,419,297,548 | 1,619,297,548 | 1,322,771,109 | 1,037,535,798 |
| A. Gobierno (A=a1+a2+a3+a4+a5+a6+a7+a8) | 0 | 0 | 0 | 0 | 0 |
| a1) Legislación | | | | | |
| a2) Justicia | | | | | |
| a3) Coordinación de la Política de Gobierno | | | | | |
| a4) Relaciones Exteriores | | | | | |
| a5) Asuntos Financieros y Hacendarios | | | | | |
| a6) Seguridad Nacional | | | | | |
| a7) Asuntos de Orden Público y de Seguridad Interior | | | | | |
| a8) Otros Servicios Generales | | | | | |
| B. Desarrollo Social (B=b1+b2+b3+b4+b5+b6+b7) | 200,000,000 | 1,419,297,548 | 1,619,297,548 | 1,322,771,109 | 1,037,535,798 |
| b1) Protección Ambiental | | | | | |
| b2) Vivienda y Servicios a la Comunidad | | | | | |
| b3) Salud | 200,000,000 | 1,419,297,548 | 1,619,297,548 | 1,322,771,109 | 1,037,535,798 |
| b4) Recreación, Cultura y Otras Manifestaciones Sociales | | | | | |
| b5) Educación | | | | | |
| b6) Protección Social | | | | | |
| b7) Otros Asuntos Sociales | | | | | |
| C. Desarrollo Económico (C=c1+c2+c3+c4+c5+c6+c7+c8+c9) | 0 | 0 | 0 | 0 | 0 |
| c1) Asuntos Económicos, Comerciales y Laborales en General | | | | | |
| c2) Agropecuaria, Silvicultura, Pesca y Caza | | | | | |
| c3) Combustibles y Energía | | | | | |
| c4) Minería, Manufacturas y Construcción | | | | | |
| c5) Transporte | | | | | |
| c6) Comunicaciones | | | | | |
| c7) Turismo | | | | | |
| c8) Ciencia, Tecnología e Innovación | | | | | |
| c9) Otras Industrias y Otros Asuntos Económicos | | | | | |
| D. Otras No Clasificadas en Funciones Anteriores (D=d1+d2+d3+d4) | 0 | 0 | 0 | 0 | 0 |
| d1) Transacciones de la Deuda Pública / Costo Financiero de la Deuda | | | | | |
| d2) Transferencias, Participaciones y Aportaciones Entre Diferentes Niveles y Órdenes de Gobierno | | | | | |
| d3) Saneamiento del Sistema Financiero | | | | | |
| d4) Adeudos de Ejercicios Fiscales Anteriores | | | | | |
| II: Gasto Etiquetado (II=A+B+C+D) | 7,516,613,487 | 3,443,634,106 | 10,960,247,593 | 8,873,632,109 | 7,864,878,922 |
| A. Gobierno (A=a1+a2+a3+a4+a5+a6+a7+a8) | 0 | 0 | 0 | 0 | 0 |
| a1) Legislación | | | | | |
| a2) Justicia | | | | | |
| a3) Coordinación de la Política de Gobierno | | | | | |
| a4) Relaciones Exteriores | | | | | |
| a5) Asuntos Financieros y Hacendarios | | | | | |
| a6) Seguridad Nacional | | | | | |
| a7) Asuntos de Orden Público y de Seguridad Interior | | | | | |
| a8) Otros Servicios Generales | | | | | |
| B. Desarrollo Social (B=b1+b2+b3+b4+b5+b6+b7) | 7,516,613,487 | 3,443,634,106 | 10,960,247,593 | 8,873,632,109 | 7,864,878,922 |
| b1) Protección Ambiental | | | | | |
| b2) Vivienda y Servicios a la Comunidad | | | | | |
| b3) Salud | 7,516,613,487 | 3,443,634,106 | 10,960,247,593 | 8,873,632,109 | 7,864,878,922 |
| b4) Recreación, Cultura y Otras Manifestaciones Sociales | | | | | |
| b5) Educación | | | | | |
| b6) Protección Social | | | | | |
| b7) Otros Asuntos Sociales | | | | | |
| C. Desarrollo Económico (C=c1+c2+c3+c4+c5+c6+c7+c8+c9) | 0 | 0 | 0 | 0 | 0 |
| c1) Asuntos Económicos, Comerciales y Laborales en General | | | | | |
| c2) Agropecuaria, Silvicultura, Pesca y Caza | | | | | |
| c3) Combustibles y Energía | | | | | |
| c4) Minería, Manufacturas y Construcción | | | | | |
| c5) Transporte | | | | | |
| c6) Comunicaciones | | | | | |
| c7) Turismo | | | | | |
| c8) Ciencia, Tecnología e Innovación | | | | | |
| c9) Otras Industrias y Otros Asuntos Económicos | | | | | |
| D. Otras No Clasificadas en Funciones Anteriores (D=d1+d2+d3+d4) | 0 | 0 | 0 | 0 | 0 |
| d1) Transacciones de la Deuda Pública / Costo Financiero de la Deuda | | | | | |
| d2) Transferencias, Participaciones y Aportaciones Entre Diferentes Niveles y Órdenes de Gobierno | | | | | |
| d3) Saneamiento del Sistema Financiero | | | | | |
| d4) Adeudos de Ejercicios Fiscales Anteriores | | | | | |
| III. Total de Egresos (III = I + II) | 7,716,613,487 | 4,862,931,654 | 12,579,545,141 | 10,196,403,218 | 8,902,414,720 |



SERVICIOS DE SALUD DE OAXACA
Estado Analítico del Ejercicio del Presupuesto de Egresos Detallado - LDF
Clasificación de Servicios Personales por Categoría
Del 1 de enero al 31 de diciembre de 2021
(PESOS)

| Concepto | Egresos | | | | | Subejercicio |
|---|----------------------|--------------------------------|----------------------|----------------------|----------------------|-------------------|
| | Aprobado | Ampliaciones/ (Reducciones) | Modificado | Devengado | Pagado | |
| I. Gasto No Etiquetado (I=A+B+C+D+E+F) | 0 | 424,043,986 | 424,043,986 | 424,043,986 | 374,043,986 | 0 |
| A. Personal Administrativo | | | | | | 0 |
| B. Magisterio | | | | | | 0 |
| C. Servicios de Salud (C=c1+c2) | 0 | 424,043,986 | 424,043,986 | 424,043,986 | 374,043,986 | 0 |
| c1) Personal Administrativo | | | | | | 0 |
| c2) Personal Médico, paramédico y afín | | | | | | 0 |
| D. Seguridad Pública | | | | | | 0 |
| E. Gastos asociados a la implementación de nuevas leyes federales o reformas a las mismas (E=e1+e2) | 0 | 0 | 0 | 0 | 0 | 0 |
| e1) Nombre del Programa o Ley 1 | | | | | | 0 |
| e2) Nombre del Programa o Ley 2 | | | | | | 0 |
| F. Sentencias laborales definitivas | | | | | | 0 |
| II. Gasto Etiquetado (I=A+B+C+D+E+F) | 4,131,509,490 | 1,623,812,238 | 5,755,321,728 | 5,698,191,141 | 5,479,639,013 | 57,130,587 |
| A. Personal Administrativo | | | | | | 0 |
| B. Magisterio | | | | | | 0 |
| C. Servicios de Salud (C=c1+c2) | 4,131,509,490 | 1,623,812,238 | 5,755,321,728 | 5,698,191,141 | 5,479,639,013 | 57,130,587 |
| c1) Personal Administrativo | | | | | | 0 |
| c2) Personal Médico, paramédico y afín | | | | | | 0 |
| D. Seguridad Pública | | | | | | 0 |
| E. Gastos asociados a la implementación de nuevas leyes federales o reformas a las mismas (E=e1+e2) | 0 | 0 | 0 | 0 | 0 | 0 |
| e1) Nombre del Programa o Ley 1 | | | | | | 0 |
| e2) Nombre del Programa o Ley 2 | | | | | | 0 |
| F. Sentencias laborales definitivas | 0 | 0 | 0 | 0 | 0 | 0 |
| III. Total de Gasto en Servicios Personales (III = I + II) | 4,131,509,490 | 2,047,856,224 | 6,179,365,715 | 6,122,235,127 | 5,853,682,999 | 57,130,587 |



SERVICIOS DE SALUD DE OAXACA

Informe sobre Estudios Actuariales - LDF

| | Pensiones y jubilaciones | Salud | Riesgos de trabajo | Invalidez y vida | Otras prestaciones sociales |
|---|--------------------------|-------|--------------------|------------------|-----------------------------|
| <p>Tipo de Sistema Prestación laboral o Fondo general para trabajadores del estado o municipio Beneficio definido, Contribución definida o Mixto</p> <p>Población afiliada Activos Edad máxima Edad mínima Edad promedio Pensionados y Jubilados Edad máxima Edad mínima Edad promedio Beneficiarios Promedio de años de servicio (trabajadores activos) Aportación individual al plan de pensión como % del salario Aportación del ente público al plan de pensión como % del salario Crecimiento esperado de los pensionados y jubilados (como %) Crecimiento esperado de los activos (como %) Edad de Jubilación o Pensión Esperanza de vida</p> <p>Ingresos del Fondo Ingresos Anuales al Fondo de Pensiones</p> <p>Nómina anual Activos Pensionados y Jubilados Beneficiarios de Pensionados y Jubilados</p> <p>Monto mensual por pensión Máximo Mínimo Promedio</p> <p>Monto de la reserva</p> <p>Valor presente de las obligaciones Pensiones y Jubilaciones en curso de pago Generación actual Generaciones futuras</p> <p>Valor presente de las contribuciones asociadas a los sueldos futuros de cotización X% Generación actual Generaciones futuras</p> <p>Valor presente de aportaciones futuras Generación actual Generaciones futuras Otros Ingresos</p> <p>Déficit/superávit actuarial Generación actual Generaciones futuras</p> <p>Periodo de suficiencia Año de descapitalización Tasa de rendimiento</p> <p>Estudio actuarial Año de elaboración del estudio actuarial Empresa que elaboró el estudio actuarial</p> | | | | | |

No aplica



GOBIERNO DEL ESTADO
DE OAXACA

SISTEMA PARA EL DESARROLLO INTEGRAL DE LA FAMILIA DEL ESTADO DE OAXACA



GOBIERNO DEL ESTADO
DE OAXACA



DIF
OAXACA

RESULTADOS GENERALES Del 1 de enero al 31 de diciembre de 2021

Eje I: Oaxaca Incluyente con Desarrollo Social Tema: 1.4. Acceso a la Alimentación

El derecho a la alimentación se conceptualiza como aquél que tienen las personas a “disfrutar del acceso físico y económico a una alimentación adecuada y los medios para obtenerla” garantizado el nivel mínimo para no padecer hambre. Además, con la reforma a la Constitución Política de los Estados Unidos Mexicanos en 2011 en materia de derechos humanos, se incorporó al Artículo Cuarto el derecho a la alimentación nutritiva, suficiente y de calidad para todas las personas, quedando plasmado en la Constitución que, entre los objetivos del desarrollo social, está el abasto suficiente y oportuno de los alimentos básicos a la población carente.

En este sentido, el Plan Estatal de Desarrollo 2016-2022 (PED 2016-2022), establece como uno de los objetivos del Eje 1. Oaxaca Incluyente con Desarrollo Social, “Fortalecer la seguridad alimentaria, particularmente de la población en situación de vulnerabilidad en el estado, mediante el acceso físico y económico a alimentos sanos, variados y balanceados, con el apoyo de la participación social”.

Por ello, a fin de garantizar este derecho fundamental de los individuos, familias y comunidades en condición de pobreza multidimensional extrema, vulnerabilidad o riesgo, por quinto año consecutivo el Gobierno del Estado a través del Sistema para el Desarrollo Integral de la Familia (Sistema DIF) del Estado de Oaxaca, continúa con el “Programa de Participación Comunitaria para el Desarrollo Humano con Asistencia Alimentaria”, con recursos provenientes del Ramo 33.-Fondo de Aportaciones Múltiples (FAM).

Bajo este contexto, durante el primer semestre del ejercicio 2021, se dio inicio a los procedimientos para la gestión y autorización de los recursos, cabe mencionar que, derivado de los tiempos de los procesos administrativos, las entregas de dotaciones alimentarias se iniciaron a partir del tercer trimestre del año.

De esta manera, con la fuente de financiamiento Fondo de Aportaciones Múltiples (FAM) en la vertiente de Asistencia Social, por quinto año consecutivo se le está dando continuidad al “Programa de Participación Comunitaria para el Desarrollo Humano con Asistencia Alimentaria”, para el cual se contó con un presupuesto autorizado de \$632,725,252.00



DIF
OAXACA

GOBIERNO DEL ESTADO
DE OAXACA

Este programa, tiene como finalidad principal, fortalecer la seguridad alimentaria, particularmente de la población en situación de vulnerabilidad en el Estado, la cual incluye a: niñas y niños, mujeres embarazadas y adultos mayores, mediante el acceso físico y económico a alimentos sanos, variados y balanceados, con el apoyo de la participación social.

En este sentido, con el fin de seguir ampliando el acceso a los alimentos con calidad nutricia y reducir esta carencia en la entidad, a través del subprograma “Cocina Comedor Nutricional Comunitaria” (CCNC), durante este año, operaron 1,341 CCNC, en 317 municipios del Estado, invirtiendo para ello \$239,142,426.80 pesos autorizados y provenientes del FAM, para proporcionar 219,336 dotaciones de alimentos nutritivos a 109,668 personas, para su preparación y consumo.

De igual manera, con el propósito de mejorar la seguridad alimentaria de las niñas y niños escolares de la entidad, mediante el subprograma “Desayunos Escolares Calientes”, el Sistema DIF Oaxaca entregó durante este año, 202,608 dotaciones escolares en 1,466 escuelas públicas de los niveles de preescolar y primaria, distribuidas en 260 municipios de las ocho regiones del Estado, esto con una inversión autorizada de \$196,927,719.84 pesos; en beneficio de 101,304 niños oaxaqueños.

En atención a otros grupos y mediante recursos de la misma fuente de financiamiento FAM- Asistencia Social, a través del Subprograma “Asistencia Alimentaria a Personas de Atención Prioritaria en Situación de Vulnerabilidad”, se han entregado en 327 municipios de las ocho regiones del Estado, 276,164 dotaciones de alimentos con calidad nutricia en beneficio de 70,823 personas, con una inversión autorizada de \$156,471,337.60 pesos.

Extendiendo las acciones alimentarias, el Sistema DIF Oaxaca, continúa trabajando en una mejor alimentación para las niñas y niños en situación de desnutrición; por ello, por medio del subprograma “Asistencia Alimentaria a Personas de Atención Prioritaria (Menores de 2 A 5 Años con Desnutrición)” y en colaboración con la Asociación Civil “Un Kilo de Ayuda”, en el 2021, se realizó la entrega de 24,000 dotaciones alimenticias en beneficio de 6,000 niñas y niños menores de 5 años que habitan en las regiones Costa, Istmo y Valles Centrales, con una inversión autorizada de 9,858,480.00 pesos, también de la fuente de financiamiento FAM- Asistencia Social.

Bajo este mismo tenor, el Sistema DIF Oaxaca continúa brindando el primer alimento a las familias oaxaqueñas que sufren situaciones de emergencia por fenómenos naturales o desastres antropogénicos (los desastres derivados de la actividad humana), por medio del subprograma “Asistencia Alimentaria a Personas en Situación de Emergencia o Desastre” con la entrega de 2,218 dotaciones de alimentos, en beneficio



DIF
OAXACA

GOBIERNO DEL ESTADO
DE OAXACA

de 2,218 mujeres y hombres de ocho municipios de las regiones del Istmo, Mixteca, Sierra Norte, Sierra Sur y Valles Centrales, con una inversión autorizada de 1,237,688.36 pesos, esto con la misma fuente de financiamiento FAM-Asistencia social.

Asimismo, a fin de procurar la mejora alimentaria de las niñas y niños menores de 5 años que asisten a los Centros de Asistencia Infantil Comunitarios (CAIC), a través del “Subprograma de Atención a Menores de 5 años en Riesgo No Escolarizados CAIC’S y Población Vulnerable” con una inversión autorizada de 1,149,076.80 pesos, se realizó en el año 2021 la entrega de 32,160 sobres de leche a 1,072 niñas y los niños que así lo necesitaron, en siete regiones del Estado, exceptuando la región Sierra Norte.

A través del subprograma “Asistencia Alimentaria a Personas de Atención Prioritaria en Situación de Vulnerabilidad (de 2 a 5 Años No Escolarizados)”, con una inversión autorizada de 24,103,983.60 pesos, durante el año 2021, se benefició a 14,670 infantes de todo el estado, con la entrega de 58,680 dotaciones de alimentos con calidad nutricia, todo lo anterior con recursos del FAM Asistencia Social.

Asimismo, para el Subprograma “Asistencia Alimentaria a Personas de Atención Prioritaria (Casa Hogar 1, Casa Hogar 2, Centro Asistencial de Desarrollo Infantil 2 y Estancia Infantil) se autorizaron \$3,834,539.00 en beneficio de 380 Niñas, Niños y Adolescentes adscritos a estos Centros de Asistencia Social.

Por otra parte, el FAM generó Productos Financieros por el orden de los \$4,096,531.10 autorizados, los cuales fueron asignados para la adquisición de 7,090 dotaciones alimenticias en beneficio de 3,545 personas en situación de vulnerabilidad dentro del Subprograma de “Asistencia Alimentaria a Personas de Atención Prioritaria en situación de Vulnerabilidad”.

Con recursos del Programa Normal Estatal, se destinaron recursos por un monto autorizado de \$1,750,000 para el “Equipamiento de Espacios Alimentarios en el Estado de Oaxaca”, mediante la adquisición y entrega de utensilios en 25 Cocinas Comunitarias habilitadas en 6 regiones del Estado de Oaxaca en beneficio de 3,600 personas y 500 Juegos educativos de orientación alimentaria en beneficio de 500 Niñas, Niños y Adolescentes, con la finalidad de que, a través del juego, conozcan las bases de alimentación saludable, a fin de asegurar el consumo de alimentos de calidad nutricia.

Asimismo, se llevó a cabo el proyecto denominado “Programa Alimentario Emergente para Personas en Condición de Vulnerabilidad” que consistió en la entrega de 95,200 dotaciones alimenticias con calidad nutricia para el consumo de 47,600 personas, mediante una inversión autorizada de \$39,918,489.02 pesos.



GOBIERNO DEL ESTADO
DE OAXACA



DIF
OAXACA

Tema: 1.6 Grupos en Situación de Vulnerabilidad

Por otra parte, el Sistema DIF Oaxaca, en el presente ejercicio también le dio continuidad al programa presupuestario 134 Atención Social a Grupos Vulnerables, cuyo objetivo es: Salvaguardar los derechos humanos de los grupos en situación de vulnerabilidad en Oaxaca por medio de una atención integral de calidad, con el propósito de lograr su incorporación social a una vida digna, otorgándoles servicios e impulsando su participación libre de violencia.

De esta manera, con recursos federales provenientes del Ramo 12 del Programa de Atención a Personas con Discapacidad se llevó a cabo el de Equipamiento de la Unidad Básica de Rehabilitación del Municipio de Santa María Colotepec en el Estado de Oaxaca con una inversión autorizada de \$1,100,000.00 esto en beneficio de 500 personas de ese Municipio y Municipios aledaños.

También, por medio del Proyecto: “Equipamiento para Municipios del Estado de Oaxaca con Ambulancias para Personas Vulnerables”, se adquirieron 11 ambulancias de traslado equipadas que prestan de forma adecuada y pronta atención a los pacientes en situación complicada y, de esta manera, coadyuvar con la Secretaría de Salud del Estado de Oaxaca a fortalecer su sistema operativo para brindar atención en el menor tiempo y con los mejores recursos, para lo cual, se usó un presupuesto autorizada de \$ 18,775,157.00 del Programa Normal Estatal.

En este mismo orden de ideas, se realizó el proyecto denominado “Equipamiento de una Unidad Básica de Rehabilitación en el Estado de Oaxaca”, con una inversión autorizada de 1,100,000.00 pesos, esto en beneficio de 280 personas con discapacidad, de esta manera fortalecimos los servicios brindados por esta UBR.

De la misma manera, buscando el beneficio de 1,144 personas con discapacidad se adquirieron 580 Sillas de Ruedas, 300 Andaderas y 264 Auxiliares Auditivos, lo anterior con una inversión autorizada de \$3,160,000.00

Tema 6.2 Protección de los Derechos de Niñas, Niños y Adolescentes

Finalmente, en lo que respecta al tema de Protección de los Derechos de Niñas, Niños y Adolescentes, actualmente con el Proyecto: Suministro de Juegos Infantiles en Parques del Estado de Oaxaca, se adquirieron 16 sets de juegos para el mismo número de parques, con esto se beneficiará a un aproximado de 38,538 niñas, niños y adolescentes que asisten a estos parques. El monto autorizado es de \$ 9,800,000.00 del Programa Normal Estatal.



DIF
OAXACA

GOBIERNO DEL ESTADO
DE OAXACA

A fin de mejorar la calidad de vida de 192 Niñas, Niños y Adolescentes que residen en las nuevas instalaciones de las Casas Hogar del Sistema Estatal DIF Oaxaca, promoviendo su Derecho a vivir en condiciones de bienestar y a un sano desarrollo integral, se destinaron recursos por un monto de \$19,874,884.54 (Diecinueve millones ochocientos setenta y cuatro mil ochocientos ochenta y cuatro pesos 54/100 m.n.) para la ejecución de 4 proyectos para la adquisición de artículos para dormitorios, artículos para atención médica, así como equipo de cocina para elaboración de alimentos, tal como se describe a continuación:

| N° | Proyecto | Inversión autorizada | Beneficiarios |
|----|--|----------------------|---------------|
| 1 | Equipamiento de la Casa Tucán del Sistema para el Desarrollo Integral de la Familia del Estado de Oaxaca, Edificio que será ocupado por la Coordinación General de Albergues | \$7,273,480.54 | 49 |
| 2 | Equipamiento de la Casa Loro del Sistema para el Desarrollo Integral de la Familia del Estado de Oaxaca, Edificio que será ocupado por la Casa Hogar 2 | \$5,574,093.00 | 40 |
| 3 | Equipamiento de la Casa Quetzal del Sistema para el Desarrollo Integral de la Familia del Estado de Oaxaca, Edificio que será ocupado por la Casa Hogar 2 | \$5,347,299.00 | 50 |
| 4 | Equipamiento de los Dormitorios, Cocina y Consultorio Médico de Casa Cenzontle del Sistema para el Desarrollo Integral de la Familia del Estado de Oaxaca | \$1,680,012.00 | 53 |



| CONCEPTO | EJERCICIO FISCAL 2021 | EJERCICIO FISCAL 2020 | CONCEPTO | EJERCICIO FISCAL 2021 | EJERCICIO FISCAL 2020 |
|---|-----------------------|-----------------------|---|-----------------------|-----------------------|
| ACTIVO | | | PASIVO | | |
| ACTIVO CIRCULANTE | | | PASIVO CIRCULANTE | | |
| EFFECTIVO Y EQUIVALENTES | 52,145,984 | 166,333,275 | CUENTAS POR PAGAR A CORTO PLAZO | 153,457,334 | 407,684,271 |
| DERECHOS A RECIBIR EFECTIVO O EQUIVALENTES | 86,628,035 | 189,871,333 | Total de PASIVO CIRCULANTE | 153,457,334 | 407,684,271 |
| DERECHOS A RECIBIR BIENES O SERVICIOS | 0 | 40,725,619 | TOTAL PASIVO | 153,457,334 | 407,684,271 |
| Total de ACTIVO CIRCULANTE | 138,774,019 | 396,930,227 | HACIENDA PÚBLICA/PATRIMONIO | | |
| ACTIVO NO CIRCULANTE | | | HACIENDA PÚBLICA/PATRIMONIO CONTRIBUIDO | | |
| BIENES INMUEBLES, INFRAESTRUCTURA Y CONSTRUCCIONES EN PROCESO | 150,157,419 | 150,157,419 | ACTUALIZACIÓN DE LA HACIENDA PÚBLICA/ PATRIMONIO | 4,752,332 | 4,752,332 |
| BIENES MUEBLES | 255,484,334 | 214,919,899 | Total de HACIENDA PÚBLICA/PATRIMONIO CONTRIBUIDO | 4,752,332 | 4,752,332 |
| ACTIVOS INTANGIBLES | 1,067,954 | 1,067,954 | HACIENDA PÚBLICA/PATRIMONIO GENERADO | | |
| DEPRECIACIÓN, DETERIORO Y ARMORTIZACIÓN ACUMULADA DE BIENES | -66,887,792 | -66,887,792 | RESULTADOS DE EJERCICIO (AHORRO/ DESAHORRO) | 29,227,365 | 53,572,626 |
| OTROS ACTIVOS NO CIRCULANTES | 34,681,364 | 34,681,364 | RESULTADOS DE EJERCICIOS ANTERIORES | 208,430,910 | 147,450,486 |
| Total de ACTIVO NO CIRCULANTE | 374,503,279 | 333,938,844 | REVALÚOS | 117,409,356 | 117,409,356 |
| TOTAL DE ACTIVOS | 513,277,298 | 730,869,071 | Total de HACIENDA PÚBLICA/PATRIMONIO GENERADO | 355,067,631 | 318,432,467 |
| | | | TOTAL DE HACIENDA PÚBLICA/PATRIMONIO | 359,819,964 | 323,184,800 |
| | | | Total de Pasivo y Patrimonio/Hacienda Pública | 513,277,298 | 730,869,071 |

SISTEMA PARA EL DESARROLLO INTEGRAL DE LA FAMILIA DEL ESTADO DE OAXACA



Bajo protesta de decir verdad declaramos que los estados financieros y sus Notas son razonablemente correctos y responsabilidad del emisor.
JEFE DE UNIDAD DE RECURSOS FINANCIEROS DEL SISTEMA DIF OAXACA
 C. LEÓNIDES EMILIANO VÁSQUEZ OLIVERA

Lugar y fecha de generación: Reyes Mantecón, Oaxaca; a 04 de MARZO de 2022
DIRECTOR DE ADMINISTRACIÓN Y FINANZAS DEL SISTEMA DIF OAXACA
 C. CARLOS ALBERTO RÍOS OTTOSEN

DIRECTOR GENERAL DEL SISTEMA DIF OAXACA
 C. CHRISTIAN HOLM RODRÍGUEZ



| CONCEPTO | EJERCICIO FISCAL 2021 | EJERCICIO FISCAL 2020 | CONCEPTO | EJERCICIO FISCAL 2021 | EJERCICIO FISCAL 2020 |
|--|-----------------------|-----------------------|--|-----------------------|-----------------------|
| INGRESOS Y OTROS BENEFICIOS | | | GASTOS Y OTRAS PÉRDIDAS | | |
| PARTICIPACIONES, APORTACIONES, CONVENIOS, INCENTIVOS DERIVADOS DE LA COLABORACION FISCAL, FONDOS DIS | 1,188,630,667 | 1,470,730,421 | TRANSFERENCIAS, ASIGNACIONES, SUBSIDIOS Y OTRAS AYUDAS | 1,159,403,302 | 1,395,373,962 |
| TRANSFERENCIAS, ASIGNACIONES, SUBSIDIOS Y SUBVENCIONES, Y PENSIONES Y JUBILACIONES | 1,188,630,667 | 1,470,730,421 | TRANSFERENCIAS INTERNAS Y ASIGNACIONES AL SECTOR PÚBLICO | 1,094,485,311 | 1,297,674,181 |
| TOTAL DE INGRESOS Y OTROS BENEFICIOS | 1,188,630,667 | 1,470,730,421 | AYUDAS SOCIALES | 64,779,859 | 97,535,862 |
| | | | PENSIONES Y JUBILACIONES | 138,132 | 163,919 |
| | | | OTROS GASTOS Y PÉRDIDAS EXTRAORDINARIAS | 0 | 21,783,833 |
| | | | ESTIMACIONES, DEPRECIACIONES, DETERIOROS, OBSOLESCENCIA Y AMORTIZACIONES | 0 | 21,783,833 |
| | | | TOTAL DE GASTOS Y OTRAS PERDIDAS | 1,159,403,302 | 1,417,157,795 |
| | | | AHORRO NETO DEL EJERCICIO | 29,227,365 | 53,572,626 |

SISTEMA PARA EL DESARROLLO INTEGRAL DE LA FAMILIA DEL ESTADO DE OAXACA



JEFE DE UNIDAD DE RECURSOS FINANCIEROS DEL SISTEMA DIF OAXACA
C. LEÓNIDES EMILIANO VÁSQUEZ OLIVERA

Lugar y fecha de generación: Reyes Mantecón, Oaxaca; a 04 de MARZO de 2022
Bajo protesta de decir verdad declaramos que los estados financieros y sus Notas son razonablemente correctos y responsabilidad del emisor.
DIRECTOR DE ADMINISTRACIÓN Y FINANZAS DEL SISTEMA DIF OAXACA

C. CARLOS ALBERTO RÍOS OTTOSEN

DIRECTOR GENERAL DEL SISTEMA DIF OAXACA
C. CHRISTIAN HOLM RODRÍGUEZ



| Concepto | Hacienda Pública/ Patrimonio | | | Ajustes por Cambios de Valor | Total |
|--|------------------------------|-------------|--------------------|------------------------------|--------------------|
| | Contribuido | Generado | | | |
| | | Ejerc. Ant. | Del Ejercicio | | |
| Patrimonio Neto Inicial Ajustado del Ejercicio | 4,752,332 | 0 | 0 | 0 | 4,752,332 |
| ACTUALIZACIONES DEL PATRIMONIO | 4,752,332 | 0 | 0 | 0 | 4,752,332 |
| Variaciones de la Hacienda Pública / Patrimonio Neto del Ejercicio | 0 | 0 | 264,856,396 | 0 | 264,856,396 |
| REVALÚOS | 0 | 0 | 117,409,356 | 0 | 117,409,356 |
| RESULTADOS DE EJERCICIOS ANTERIORES | 0 | 0 | 112,236,194 | 0 | 112,236,194 |
| RESULTADOS DEL EJERCICIO (AHORRO/ DESAHORRO) | 0 | 0 | 35,210,847 | 0 | 35,210,847 |
| Hacienda Pública / Patrimonio Neto Final del Ejercicio 2020 | 4,752,332 | 0 | 264,856,396 | 0 | 269,608,729 |
| Cambios en la Hacienda Pública / Patrimonio Neto del Ejercicio 2021 | 4,752,332 | 0 | 0 | 0 | 4,752,332 |
| ACTUALIZACIONES DEL PATRIMONIO | 4,752,332 | 0 | 0 | 0 | 4,752,332 |
| Variaciones de la Hacienda Pública / Patrimonio Neto del Ejercicio | 0 | 0 | 318,432,467 | 0 | 318,432,467 |
| REVALÚOS | 0 | 0 | 117,409,356 | 0 | 117,409,356 |
| RESULTADOS DE EJERCICIOS ANTERIORES | 0 | 0 | 149,784,944 | 0 | 149,784,944 |
| RESULTADOS DEL EJERCICIO (AHORRO/ DESAHORRO) | 0 | 0 | 51,238,167 | 0 | 51,238,167 |
| Saldo Neto en la Hacienda Pública / Patrimonio 2021 | 4,752,332 | 0 | 318,432,467 | 0 | 323,184,800 |

SISTEMA PARA EL DESARROLLO INTEGRAL DE LA FAMILIA DEL ESTADO DE OAXACA



OAXACA
En familia sí podemos
2016-2022

JEFE DE UNIDAD DE RECURSOS FINANCIEROS DEL SISTEMA DIF OAXACA

C. LEÓNIDES EMILIANO VÁSQUEZ OLIVERA

DIRECTOR DE ADMINISTRACIÓN Y FINANZAS DEL SISTEMA DIF OAXACA

C. CARLOS ALBERTO RÍOS OTTOSEN

DIRECTOR GENERAL DEL SISTEMA DIF OAXACA

C. CHRISTIAN HOLM RODRIGUEZ

| CONCEPTO | ORIGEN | APLICACIÓN | CONCEPTO | ORIGEN | APLICACIÓN |
|---|-------------|------------|--|------------|-------------|
| ACTIVO | 258,156,208 | 40,564,435 | PASIVO | 0 | 254,226,936 |
| ACTIVO CIRCULANTE | 258,156,208 | 0 | PASIVO CIRCULANTE | 0 | 254,226,936 |
| EFFECTIVO Y EQUIVALENTES | 114,187,291 | 0 | CUENTAS POR PAGAR A CORTO PLAZO | 0 | 254,226,936 |
| DERECHOS A RECIBIR EFECTIVO O EQUIVALENTES | 103,243,298 | 0 | HACIENDA PÚBLICA/PATRIMONIO | 60,980,424 | 0 |
| DERECHOS A RECIBIR BIENES O SERVICIOS | 40,725,619 | 0 | HACIENDA PÚBLICA/PATRIMONIO CONTRIBUIDO | 0 | 0 |
| ACTIVO NO CIRCULANTE | 0 | 40,564,435 | ACTUALIZACIÓN DE LA HACIENDA PÚBLICA/ PATRIMONIO | 0 | 0 |
| BIENES INMUEBLES, INFRAESTRUCTURA Y CONSTRUCCIONES EN PROCESO | 0 | 0 | HACIENDA PÚBLICA/PATRIMONIO GENERADO | 60,980,424 | 0 |
| BIENES MUEBLES | 0 | 40,564,435 | RESULTADOS DE EJERCICIO (AHORRO/ DESAHORRO) | 2,334,458 | 0 |
| ACTIVOS INTANGIBLES | 0 | 0 | RESULTADOS DE EJERCICIOS ANTERIORES | 58,645,966 | 0 |
| DEPRECIACIÓN, DETERIORO Y ARMORTIZACIÓN ACUMULADA DE BIENES | 0 | 0 | REVALÚOS | 0 | 0 |
| OTROS ACTIVOS NO CIRCULANTES | 0 | 0 | RESULTADOS DEL EJERCICIO (AHORRO/DESAHORRO) | 0 | 282,099,754 |
| | | | TOTALES | 60,980,424 | 536,326,690 |

SISTEMA PARA EL DESARROLLO INTEGRAL DE LA FAMILIA DEL ESTADO DE OAXACA



JEFE DE UNIDAD DE RECURSOS FINANCIEROS DEL SISTEMA DIF OAXACA

C. LEÓNIDES EMILIANO VÁSQUEZ OLIVERA

Lugar y fecha de generación: Reyes Mantecon, Oaxaca; a 04 de MARZO de 2022
 Bajo protesta de decir verdad declaramos que los estados financieros y sus Notas son razonablemente correctos y responsabilidad del emisor.

DIRECTOR DE ADMINISTRACIÓN Y FINANZAS DEL SISTEMA DIF OAXACA

C. CARLOS ALBERTO RÍOS OTTOSEN

DIRECTOR GENERAL DEL SISTEMA DIF OAXACA

C. CHRISTIAN HOLM RODRIGUEZ



GOBIERNO DEL ESTADO
DE OAXACA



DIF
OAXACA

Estado de Flujos de Efectivo

| Sistema para el Desarrollo Integral de la Familia del Estado de Oaxaca | | |
|---|----------------------|----------------------|
| Del 1 de enero al 31 de diciembre 2021 y 2020 | | |
| Concepto | 2021 | 2020 |
| Flujos de Efectivo de las Actividades de Operación | | |
| Origen | 934,403,731 | 1,703,683,859 |
| Impuestos | 0 | 0 |
| Cuotas y Aportaciones de Seguridad Social | 0 | 0 |
| Contribuciones de Mejoras | 0 | 0 |
| Derechos | 0 | 0 |
| Productos | 0 | 0 |
| Aprovechamientos | 0 | 0 |
| Ingresos por Venta de Bienes y Prestación de Servicios | 0 | 0 |
| Participaciones, Aportaciones, Convenios, Incentivos Derivados de la Colaboración Fiscal y Fondos Distintos de Aportaciones, Asignaciones, Subsidios y Subvenciones, y Pensiones y Jubilaciones | 934,403,731 | 1,703,683,859 |
| Otros Orígenes de Operación | 0 | 0 |
| Aplicación | 1,048,591,022 | 1,590,260,129 |
| Servicios Personales | 0 | 0 |
| Materiales y Suministros | 0 | 0 |
| Servicios Generales | 0 | 0 |
| Transferencias Internas y Asignaciones al Sector Público | 1,094,485,311 | 1,297,674,981 |
| Transferencias al resto del Sector Público | 0 | 0 |
| Subsidios y Subvenciones | 0 | 0 |
| Ayudas Sociales | 64,779,859 | 97,535,562 |
| Pensiones y Jubilaciones | 138,132 | 163,919 |
| Transferencias a Fideicomisos, Mandatos y Contratos Análogos | 0 | 0 |
| Transferencias a la Seguridad Social | 0 | 0 |
| Donativos | 0 | 0 |
| Transferencias al Exterior | 0 | 0 |
| Participaciones | 0 | 0 |
| Aportaciones | 0 | 0 |
| Convenios | 0 | 0 |
| Otras Aplicaciones de Operación | -110,812,280 | 194,885,667 |
| Flujos Netos de Efectivo por Actividades de Operación | -114,187,291 | 113,423,730 |
| Flujos de Efectivo de las Actividades de Inversión | | |
| Origen | 0 | 0 |
| Bienes Inmuebles, Infraestructura y Construcciones en Proceso | 0 | 0 |
| Bienes Muebles | 0 | 0 |
| Otros Orígenes de Inversión | 0 | 0 |
| Aplicación | 0 | 0 |
| Bienes Inmuebles, Infraestructura y Construcciones en Proceso | 0 | 0 |
| Bienes Muebles | 0 | 0 |
| Otras Aplicaciones de Inversión | 0 | 0 |
| Flujos Netos de Efectivo por Actividades de Inversión | 0 | 0 |
| Flujo de Efectivo de las Actividades de Financiamiento | | |
| Origen | 0 | 0 |
| Endeudamiento Neto | 0 | 0 |
| Interno | 0 | 0 |
| Externo | 0 | 0 |
| Otros Orígenes de Financiamiento | 0 | 0 |
| Aplicación | 0 | 0 |
| Servicios de la Deuda | 0 | 0 |
| Interno | 0 | 0 |
| Externo | 0 | 0 |
| Otras Aplicaciones de Financiamiento | 0 | 0 |
| Flujos Netos de Efectivo por Actividades de Financiamiento | 0 | 0 |
| Incremento/Disminución Neta en el Efectivo y Equivalentes al Efectivo | -114,187,291 | 113,423,730 |
| Efectivo y Equivalentes al Efectivo al Inicio del Ejercicio | 166,333,275 | 52,909,545 |
| Efectivo y Equivalentes al Efectivo al Final del Ejercicio | 52,145,984 | 166,333,275 |

SISTEMA PARA EL DESARROLLO INTEGRAL DE
LA FAMILIA DEL ESTADO DE OAXACA



Bajo protesta de decir verdad declaramos que los Estados Financieros y sus Notas son razonablemente correctos y responsabilidad del emisor.

C. CARLOS ALBERTO RIOS OTTOSEN
DIRECTOR DE ADMINISTRACIÓN Y
FINANZAS DEL SISTEMA DIF OAXACA

C. CHRISTIAN HOLM RODRÍGUEZ
DIRECTOR GENERAL
DEL SISTEMA DIF OAXACA

Cuenta Pública del Estado de Oaxaca del Ejercicio Fiscal 2021



| DESCRIPCION | SALDO INICIAL | PERIODO | | SALDO FINAL | FLUJO |
|---|---------------|---------------|---------------|-------------|--------------|
| | | CARGOS | ABONOS | | |
| ACTIVO | 730,869,071 | 2,100,266,442 | 2,317,858,214 | 513,277,298 | -217,591,773 |
| ACTIVO CIRCULANTE | 396,930,227 | 2,046,217,530 | 2,304,373,738 | 138,774,019 | -258,156,208 |
| EFFECTIVO Y EQUIVALENTES | 166,333,275 | 1,507,268,751 | 1,621,456,042 | 52,145,984 | -114,187,291 |
| DERECHOS A RECIBIR EFECTIVO O EQUIVALENTES | 189,871,333 | 351,516,043 | 454,759,340 | 86,628,035 | -103,243,298 |
| DERECHOS A RECIBIR BIENES O SERVICIOS | 40,725,619 | 187,432,737 | 228,158,355 | --- | -40,725,619 |
| ACTIVO NO CIRCULANTE | 333,938,844 | 54,048,912 | 13,484,477 | 374,503,279 | 40,564,435 |
| BIENES INMUEBLES, INFRAESTRUCTURA Y CONSTRUCCIONES EN PROCESO | 150,157,419 | --- | --- | 150,157,419 | --- |
| BIENES MUEBLES | 214,919,899 | 54,048,912 | 13,484,477 | 255,484,334 | 40,564,435 |
| ACTIVOS INTANGIBLES | 1,067,954 | --- | --- | 1,067,954 | --- |
| DEPRECIACIÓN, DETERIORO Y ARMORTIZACIÓN ACUMULADA DE BIENES | -66,887,792 | --- | --- | -66,887,792 | --- |
| OTROS ACTIVOS NO CIRCULANTES | 34,681,364 | --- | --- | 34,681,364 | --- |

SISTEMA PARA EL DESARROLLO INTEGRAL DE LA FAMILIA DEL ESTADO DE OAXACA



[Signature]
JEFE DE UNIDAD DE RECURSOS FINANCIEROS DEL SISTEMA DIF OAXACA
 C. LEÓNIDES EMILIANO VÁSQUEZ OLIVERA

[Signature]
 Lugar y fecha de generación: Reyes Manteón, Oaxaca; a 04 de MARZO de 2022
 Bajo protesta de decir verdad declaramos que los estados financieros y sus Notas son razonablemente correctos y responsabilidad del emisor.
DIRECTOR DE ADMINISTRACIÓN Y FINANZAS DEL SISTEMA DIF OAXACA

C. CARLOS ALBERTO RÍOS OTTOSEN

[Signature]
DIRECTOR GENERAL DEL SISTEMA DIF OAXACA
 C. CHRISTIAN HOLM RODRÍGUEZ

| DENOMINACIÓN DE LAS DEUDAS | | MONEDA DE CONTRATACIÓN | INSTITUCION O PAÍS ACREEDOR | SALDO INICIAL DEL PERIODO | SALDO FINAL DEL PERIODO |
|----------------------------|--|------------------------|-----------------------------|---------------------------|-------------------------|
| DEUDA PÚBLICA | | | | | |
| Corto Plazo | | | | | |
| Deuda Interna | | | | | |
| | Instituciones de Crédito | PESOS | MEXICO | 0.00 | 0 |
| | Títulos y Valores | | | 0.00 | 0.00 |
| | Arrendamientos Financieros | | | 0.00 | 0.00 |
| Deuda Externa | | | | | |
| | Organismos Financieros Internacionales | | | 0.00 | 0.00 |
| | Deuda Bilateral | | | 0.00 | 0.00 |
| | Títulos y Valores | | | 0.00 | 0.00 |
| | Arrendamientos Financieros | | | 0.00 | 0.00 |
| | Subtotal a Corto Plazo | | | 0.00 | 0.00 |
| Largo Plazo | | | | | |
| Deuda Interna | | | | | |
| | Instituciones de Crédito | PESOS | MEXICO | 0 | 0 |
| | Títulos y Valores | | | 0.00 | 0.00 |
| | Arrendamientos Financieros | | | 0.00 | 0.00 |
| Deuda Externa | | | | | |
| | Organismos Financieros Internacionales | | | 0.00 | 0.00 |
| | Deuda Bilateral | | | 0.00 | 0.00 |
| | Títulos y Valores | | | 0.00 | 0.00 |
| | Arrendamientos Financieros | | | 0.00 | 0.00 |
| | Subtotal a Largo Plazo | | | 0.00 | 0.00 |
| OTROS PASIVOS | | | | | |
| | OTROS | PESOS | MEXICO | 407,684,270.82 | 153,457,334.45 |
| | SUBTOTAL OTROS PASIVOS | | | 407,684,270.82 | 153,457,334.45 |
| | TOTAL DEUDA Y OTROS PASIVOS | | | 407,684,270.82 | 153,457,334.45 |



GOBIERNO DEL ESTADO
DE OAXACA



DIF
OAXACA

INFORME SOBRE PASIVOS CONTINGENTES Del 1 de Enero al 31 de Diciembre 2021

No aplica



NOTAS A LOS ESTADOS FINANCIEROS
Del 1ro de Enero al 31 de Diciembre 2021

Remito la Información Financiera del Sistema para el Desarrollo Integral de la Familia del Estado de Oaxaca, del periodo de 1° de Enero al 31 de Diciembre de 2021

NOTAS A DESGLOSE

I) NOTAS AL ESTADO DE SITUACION FINANCIERA

El estado de Situación Financiera tiene como propósito mostrar información relativa a los recursos y obligaciones de la entidad.

ACTIVO

| CUENTAS | EJERCICIO FISCAL 2021 | EJERCICIO FISCAL 2020 |
|--|-----------------------|-----------------------|
| ACTIVO CIRCULANTE | | |
| Efectivo Equivalentes | 52,145,984 | 166,333,275 |
| Derechos a recibir efectivo y Equivalentes | 86,628,035 | 189,871,333 |
| Derechos a recibir Bienes o Servicios | 0.00 | 40,725,619 |
| Total de Activo Circulante | 138,774,019 | 396,930,227 |
| Bienes Inmuebles, Infraestructura y Construcciones | 150,157,419 | 150,157,419 |
| Bienes Muebles | 255,484,334 | 214,919,899 |
| Activos Intangibles | 1,067,954 | 1,067,954 |
| Depreciación, Deterioro y amortización Acumulada de Bienes e Intangibles | -66,887,792 | -66,887,792 |
| Otros Activos no Circulantes | 34,681,364 | 34,681,364 |
| Total de Activo no Circulante | 374,503,279 | 333,938,844 |
| TOTAL DE ACTIVOS | 513,277,298 | 730,869,071 |



GOBIERNO DEL ESTADO
DE OAXACA



DIF
OAXACA

ACTIVO CIRCULANTE

Efectivo y Equivalentes

El rubro de efectivo y equivalentes al 31 de Diciembre del ejercicio fiscal 2021, representa los recursos disponibles de la Entidad, saldo que se refleja en cuentas bancarias. Y se integran por 9.8 mdp de Gastos de Operación, saldo disponible para solventar pagos a proveedores y obligaciones fiscales y de seguridad social; 41.8 mdp corresponden a derechos recuperados, está en proceso de concentración; .505 mdp de Ramo 33 en proceso de contratación.

Derechos a recibir Efectivo o Equivalentes

En el rubro de Derechos a recibir Efectivo y Equivalentes el saldo que se expresa en el Estado de Situación Financiera al 31 de Diciembre del 2021, corresponden a 86.6 mdp, donde 8.6 mdp son provisiones de terceros por impuestos, cuotas IMSS, INFONAVIT, de la Secretaría de Administración y cajas crediticias; 43.6 mdp por registros entre cuentas propias; en este rubro 34.3 mdp que al 31 de Diciembre no fueron ministrados por la Tesorería de la Secretaría de Finanzas.

ACTIVO NO CIRCULANTE

Está constituido por el conjunto de valores y derechos de realización o disponibilidad con un periodo de tiempo superior a un año.

Bienes muebles

El rubro de Bienes Muebles del Sistema para el Desarrollo Integral de la Familia del Estado de Oaxaca del 1ro de Enero al 31 de Diciembre, está integrado de la forma siguiente:



| CUENTAS | EJERCICIO FISCAL 2021 | EJERCICIO FISCAL 2020 |
|---|-----------------------|-----------------------|
| Muebles de Oficina y Estantería | 578,899 | 578,899 |
| Muebles, excepto de oficina y Estantería | 231,085 | 231,085 |
| Equipo de cómputo y de tecnologías de la información | 17,609,999 | 13,831,694 |
| Otros mobiliarios y equipos de administración | 896,115 | 896,115 |
| Equipos y aparatos audiovisuales | 799,622 | 799,622 |
| Aparatos deportivos | 1,584,509 | 189,593 |
| Cámaras fotográficas y de video | 410,068 | 410,068 |
| Otro mobiliario y equipo educacional y recreativo | 11,642,996 | 817,181 |
| Equipo médico y de laboratorio | 38,903,446 | 23,959,276 |
| Instrumental médico y de laboratorio | 827,585 | 827,585 |
| Automóviles y camiones | 130,364,083 | 111,822,927 |
| Otros equipos de transporte | 23,038,196 | 23,038,196 |
| Equipo de defensa y seguridad | 69,722 | 69,722 |
| Maquinaria y equipo industrial | 1,316,198 | 1,316,198 |
| Sistemas de aire acondicionado, calefacción y de refrigeración industrial y comercial | 273,500 | 273,500 |
| Equipo de comunicación y telecomunicación | 140,470 | 140,470 |
| Equipos de generación eléctrica, aparatos y accesorios eléctricos | 29,472 | 29,472 |
| Herramientas y máquinas-herramienta | 3,431,927 | 3,431,927 |
| Otros equipos | 1,148,333 | 1,148,333 |
| Bienes artísticos, culturales y científicos | 164,831 | 164,831 |
| TOTAL | 255,484,334 | 214,919,899 |

Al 31 de Diciembre de 2021, el saldo del rubro de Activo no Circulante es de \$374,503,279 (Trescientos setenta y cuatro millones quinientos tres mil doscientos setenta y nueve pesos 00/100 m.n.).

PASIVO

El saldo de este rubro al 31 de Diciembre de 2021, asciende a la cantidad de \$153,457,334 (Ciento cincuenta y tres millones cuatrocientos cincuenta y siete mil trescientos treinta y cuatro pesos 00/100 m.n.) que corresponden a los compromisos de pagos adquiridos durante el trimestre con varios proveedores y prestadores de servicios por adquisiciones de bienes y contratación de servicios por pagar a corto plazo, también en este rubro se contemplan los montos de las provisiones de nóminas (retenciones de los trabajadores) correspondiente al mes de Diciembre del año 2021, detallándose de la forma siguiente:



PASIVO CIRCULANTE

| CUENTAS | EJERCICIO FISCAL 2021 | EJERCICIO FISCAL 2020 |
|--|-----------------------|-----------------------|
| Cuentas por Pagar a corto plazo | | |
| Otras prestaciones sociales y económicas por pagar a c. p. | 0 | 905,271 |
| Deudas por adquisición de bienes y contratación de servicios por pagar a c. p. | 26,570,157 | 37,851,088 |
| Contratista por obras en bienes de dominio público por pagar a c.p. | 0 | 6,810,416 |
| Contratistas por obras en bienes propios por pagar a cp | 0 | 0 |
| Transferencias internas y asignaciones al sector público | 69,127,139 | 239,094,520 |
| Retenciones de impuestos por pagar a c. p. | 3,250,737 | 3,898,127 |
| Retenciones del sistema de seguridad social por pagar a c. p. | 1,028,695 | 1,083,909 |
| Penas, multas, accesorios y actualizaciones por pagar a cp | 0 | 14,477 |
| Otras retenciones y contribuciones por pagar a c. p. | 21,564,485 | 21,764,493 |
| Fondos rotatorios por pagar a c. p. | 412,254 | 161,523 |
| Ministraciones de Fondos por pagar a c. p. | 0 | 0 |
| Otras cuentas por pagar a c. p. | 31,503,867 | 96100,447 |
| TOTAL | 153,457,334 | 407,684,271 |

HACIENDA PÚBLICA/PATRIMONIO

| CUENTAS | EJERCICIO FISCAL 2021 | EJERCICIO FISCAL 2020 |
|--|-----------------------|-----------------------|
| HACIENDA PÚBLICA PATRIMONIO CONTRIBUIDO | | |
| ACTUALIZACIÓN DE LA HACIENDA PÚBLICA | 4,752,332 | 4,752,332 |
| TOTAL HACIENDA PÚBLICA/PATRIMONIO CONTRIBUIDO | 4,752,332 | 4,752,332 |
| HACIENDA PÚBLICA/PATRIMONIO GENERADO | | |
| Resultados de Ejercicio (ahorro/Desahorro) | 29,227,365 | 53,572,626 |
| Resultado de ejercicios Anteriores | 208,430,910 | 147,450,486 |
| Revalúos | 117,409,356 | 117,409,356 |
| Total de HACIENDA PÚBLICA/PATRIMONIO GENERADO | 355,067,631 | 318,432,467 |
| TOTAL HACIENDA | 359,819,964 | 323,184,800 |
| Total de Pasivo y Patrimonio/Hacienda Publica | 513,277,298 | 730,869,071 |



La cuenta de Hacienda Pública/Patrimonio, refleja un saldo al 31 de Diciembre de 2021, la cantidad de \$355,067,631 (Trescientos cincuenta y cinco millones sesenta y siete mil seiscientos treinta y un pesos 00/100 m.n.) que representa la acumulación de resultados de ejercicios anteriores.

Resultado del Ejercicio (ahorro/Desahorro) asciende a la cantidad de \$29,227,365 (Veintinueve millones doscientos veintisiete mil trescientos sesenta y cinco pesos 00/100 m.n.).

II) NOTAS AL ESTADO DE ACTIVIDADES

Muestra el resultado de las operaciones de la entidad correspondiente al periodo del 1ro de Enero al 31 de Diciembre de 2021, integrado de la forma siguiente:

| CUENTAS | EJERCICIO FISCAL 2021 | EJERCICIO FISCAL 2020 |
|---|-----------------------|-----------------------|
| INGRESOS Y OTROS BENEFICIOS | | |
| PARTICIPACIONES, APORTACIONES, TRANSFERENCIAS, ASIGNACIONES, SUBSIDIOS Y OTRAS AYUDAS | 1,188,630,667 | 1,470,730,421 |
| TOTAL DE INGRESOS Y OTROS BENEFICIOS | 1,188,630,667 | 1,470,730,421 |
| GASTOS Y OTRAS PERDIDAS | | |
| TRASNFERENCIAS INTERNAS Y ASIGNACIONES AL SECTOR PUBLICO | 1,094,485,311 | 1,297,674,181 |
| AYUDAS SOCIALES | 64,779,859 | 97,535,862 |
| PENSIONES Y JUBILACIONES | 138,132 | 163,919 |
| TOTAL DE GASTOS Y OTRAS PERDIDAS | 1,159,403,302 | 1,417,157,795 |
| AHORRO NETO DEL EJERCICIO | 29,227,365 | 53,572,626 |



Ingresos y Otros Beneficios

Los ingresos corresponden a los recursos recaudados correspondiente al periodo del 1ro de Enero al 31 de Diciembre de 2021, el cual asciende a un importe de \$1,188,630,667 (Un mil ciento ochenta y ocho millones seiscientos treinta mil seiscientos sesenta y siete pesos 00/100 m.n.), recursos que fueron comprometidos y devengados.

Gastos y Otras Pérdidas

El rubro de Gastos y Otras Pérdidas, corresponden a lo devengado por la Entidad durante el periodo del 1ro de Enero al 31 de Diciembre de 2021 por la cantidad de: \$1,159,403,302 (Un mil ciento cincuenta y nueve millones cuatrocientos tres mil trescientos dos pesos 00/100 m.n), integrado de la siguiente manera:

Transferencias, Asignaciones, Subsidios y Otras Ayudas.

Transferencias Internas y Asignaciones al Sector Público, refleja un saldo de \$1,094,485,311 (Un mil noventa y cuatro millones cuatrocientos ochenta y cinco mil trescientos once pesos 00/100 m.n), correspondiente a recursos que fueron comprometidos y devengados en los rubros de: Servicios personales, Materiales y Suministros, Servicios Generales, Ayudas Sociales y Bienes Muebles e Inmuebles durante el periodo: 1ro de Enero al 31 de Diciembre de 2021.

Ayudas Sociales a personas refleja un saldo por la cantidad de \$64,779,859 (Sesenta y cuatro millones setecientos setenta y nueve mil ochocientos cincuenta y nueve pesos 00/100 m.n.), recursos que fueron comprometidos y devengados durante el periodo del 01 de enero al 31 de Diciembre del 2021. En beneficio a los usuarios de bajos recursos económicos, con la finalidad de promover el seguimiento a su situación de vulnerabilidad.

Ahorro Neto del Ejercicio

En el Estado de Actividades en el período comprendido del 01 de enero al 31 de Diciembre del 2021, refleja un Ahorro Neto del Ejercicio por la cantidad de \$29,227,365 (Veintinueve millones doscientos veintisiete mil trescientos sesenta y cinco pesos 00/100 m.n.).



III) NOTAS AL ESTADO DE VARIACION EN LA HACIENDA PÚBLICA

Variaciones de la hacienda Pública/Patrimonio Neto del ejercicio Hacienda Pública/ Patrimonio generado Resultados de Ejercicios Anteriores

El apartado de Hacienda Pública/Patrimonio Generado, en el periodo del 1ro de Enero al 31 de Diciembre de 2021, asciende a la cantidad de \$355,067,631 (Trescientos cincuenta y cinco millones sesenta y siete mil seiscientos treinta y un pesos 00/100 m.n), integrándose de la siguiente manera:

| RUBRO | VARIACIONES |
|--|-------------|
| Hacienda Pública/Patrimonio Neto Final del Ejercicio | 146,636,721 |
| Resultados de Ejercicios Anteriores | 208,430,910 |
| Saldo Neto en la Hacienda Pública/Patrimonio 2021 | 355,067,631 |

NOTAS AL ESTADO DE FLUJOS DE EFECTIVO

Efectivo y equivalentes

1. Análisis de saldo en la cuenta de Efectivo y Equivalentes:

| CONCEPTO | EJERCICIO FISCAL 2021 | EJERCICIO FISCAL 2020 |
|---|-----------------------|-----------------------|
| Efectivos en Bancos – Tesorería | 0 | 0 |
| Efectivos en Bancos - Dependencias | 52,145,984 | 166,333,275 |
| Inversiones temporales (hasta 3 meses) | 0 | 0 |
| Fondos con afectación específica | 0 | 0 |
| Depósitos de fondos de terceros y otros | 0 | 0 |
| Total de Efectivos y Equivalentes | 52,145,984 | 166,333,275 |



1. Conciliación de los Flujos de Efectivo Netos de las Actividades de Operación y la cuenta de Ahorro/Desahorro antes de Rubros Extraordinarios.

| CONCEPTO | EJERCICIO FISCAL 2020 | EJERCICIO FISCAL 2019 |
|--|-----------------------|-----------------------|
| Ahorro/Desahorro antes de rubros Extraordinarios | | |
| Movimientos de partida (o rubros) que no afectan al efectivo | 0 | 0 |
| Depreciación | 0 | 0 |
| Amortización | 0 | 0 |
| Incrementos en las provisiones | 0 | 0 |
| Incremento en inversiones producido por revaluación | 0 | 0 |
| Ganancia/pérdida en venta de propiedad, planta y equipo | 0 | 0 |
| Incremento en cuentas por cobrar | 0 | 0 |
| Partidas extraordinarias | 0 | 0 |

NOTAS DE MEMORIA (CUENTAS DE ORDEN)

Atendiendo a la Ley General de Contabilidad Gubernamental y al Marco Normativo emitido por el Consejo de Armonización Contable, en el periodo presentado la Institución utilizo cuentas de Orden Presupuestales siguientes:

Presupuesto de Egresos Aprobado, el cual refleja el importe de \$298,783,822.08 aprobado en el presupuesto de egresos para el ejercicio 2021.

Presupuesto de Egresos por Ejercer, refleja el importe de \$14,621,814.20 el cual está en proceso de refrendo el ejercicio 2022.

Presupuesto Modificado, registró un movimiento de ampliación por \$908,565,100.17

Presupuesto de Egresos Devengado, su importe es \$1,201,136,628.84 y corresponde a los recursos devengados a la fecha de corte.

Presupuesto de Egresos Ejercido, su importe es \$1,192,727,108.05 a la fecha de corte.

Presupuesto de Egresos pagado, a la fecha de corte es de \$766,149,420.22



NOTAS DE GESTIÓN ADMINISTRATIVA

1) Introducción:

Los Estados Financieros y Los Estados Presupuestales del Sistema Para el Desarrollo Integral de la Familia del Estado de Oaxaca, proveen de información financiera y presupuestal, principalmente a los usuarios de la misma, entre ellos los Directivos para la toma de decisiones, al Congreso del Estado y a los Ciudadanos.

La Institución opera Programas y Acciones con cobertura estatal, en particular provee alimentación, materiales y servicios clínicos, psicológicos y terapias, medicamentos y remuneraciones al personal que atiende las 24 horas, los 365 días del año a las niñas, niños y adolescentes en las Casas Hogar 1 y 2; sufragar los gastos del Albergue de Tránsito, de los CAICS, del CADL y de personas y grupos vulnerables que se atienden en forma directa y/o a través de convenios de colaboración con asociaciones civiles; asimismo, los gastos de operación del Programa de Participación Comunitaria para el Desarrollo Humano con Asistencia Alimentaria y del Programa Bienestar por citar algunos, mismos que para poder operarlos, implica la necesidad primordial de tener flujo de efectivo con oportunidad.

2) Panorama Económico y Financiero:

En la póliza diario 01 se registró la aprobación del presupuesto de egresos para el ejercicio fiscal 2021, un presupuesto autorizado de \$298,783,822.08 (Doscientos noventa y ocho millones setecientos ochenta y tres mil ochocientos veintidós pesos 08/100 m.n) con fundamento en la Ley Orgánica del Poder Ejecutivo del Estado de Oaxaca y el Decreto del Presupuesto de Egresos del Estado de Oaxaca, mismo que se encuentra distribuido conforme a la estructura programática presentada en el Programa Operativo Anual (POA).

Dando seguimiento, a lo anterior, durante el periodo del 1ro de Enero al 31 de Diciembre de 2021, se realizaron gestiones para encausar los recursos provenientes de ramos federales en coordinación con la Secretaría de Finanzas, instancias Estatales y Federales para reforzar y lograr las metas programadas mediante Ampliación Presupuestal correspondiendo a un monto de \$632,725,252 (seiscientos treinta y dos millones setecientos veinticinco mil doscientos cincuenta y dos pesos 00/100 m.n). Solicitud de ampliación Presupuestal a FAM AS Capital.



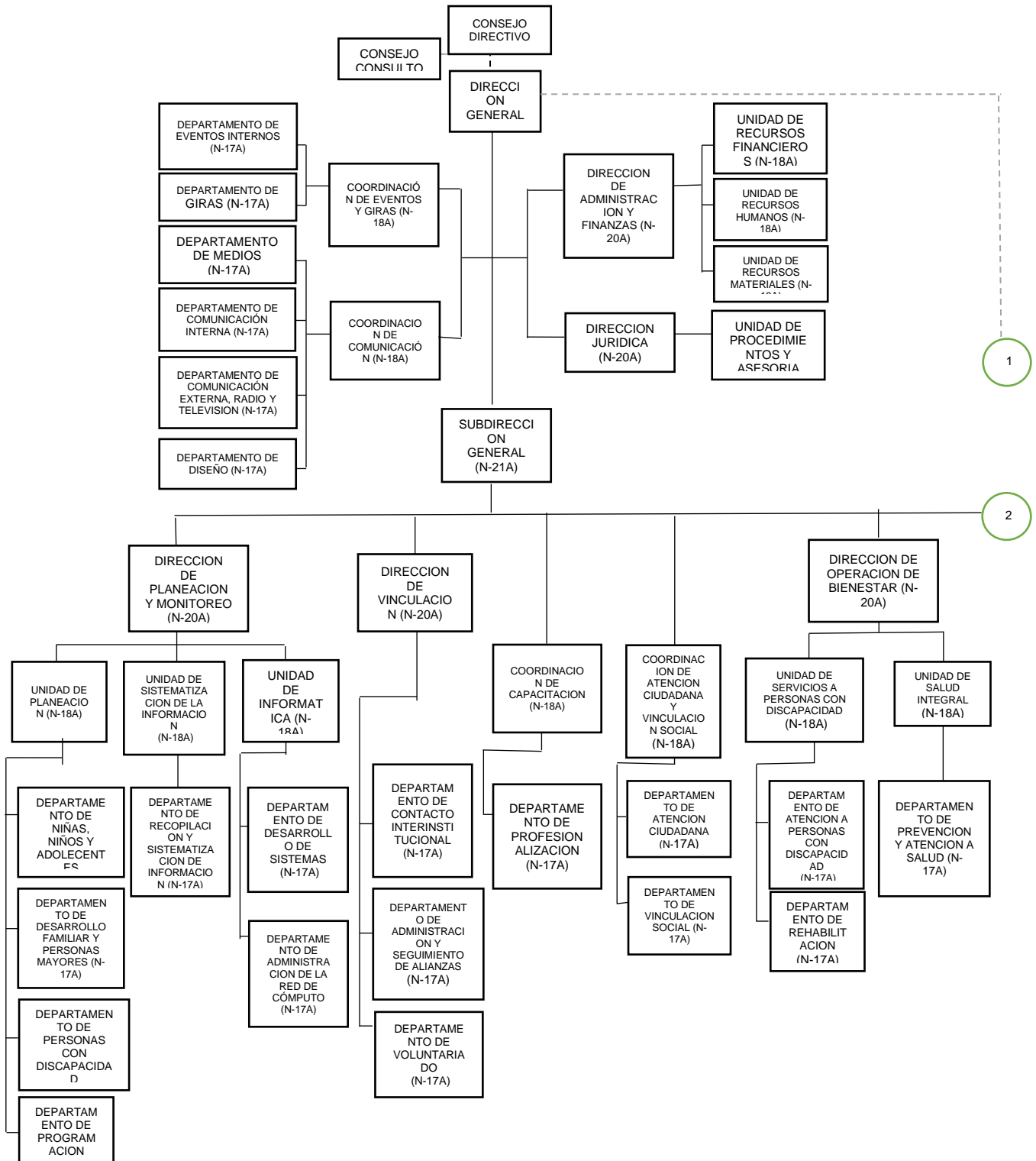
3) Autorización e Historia

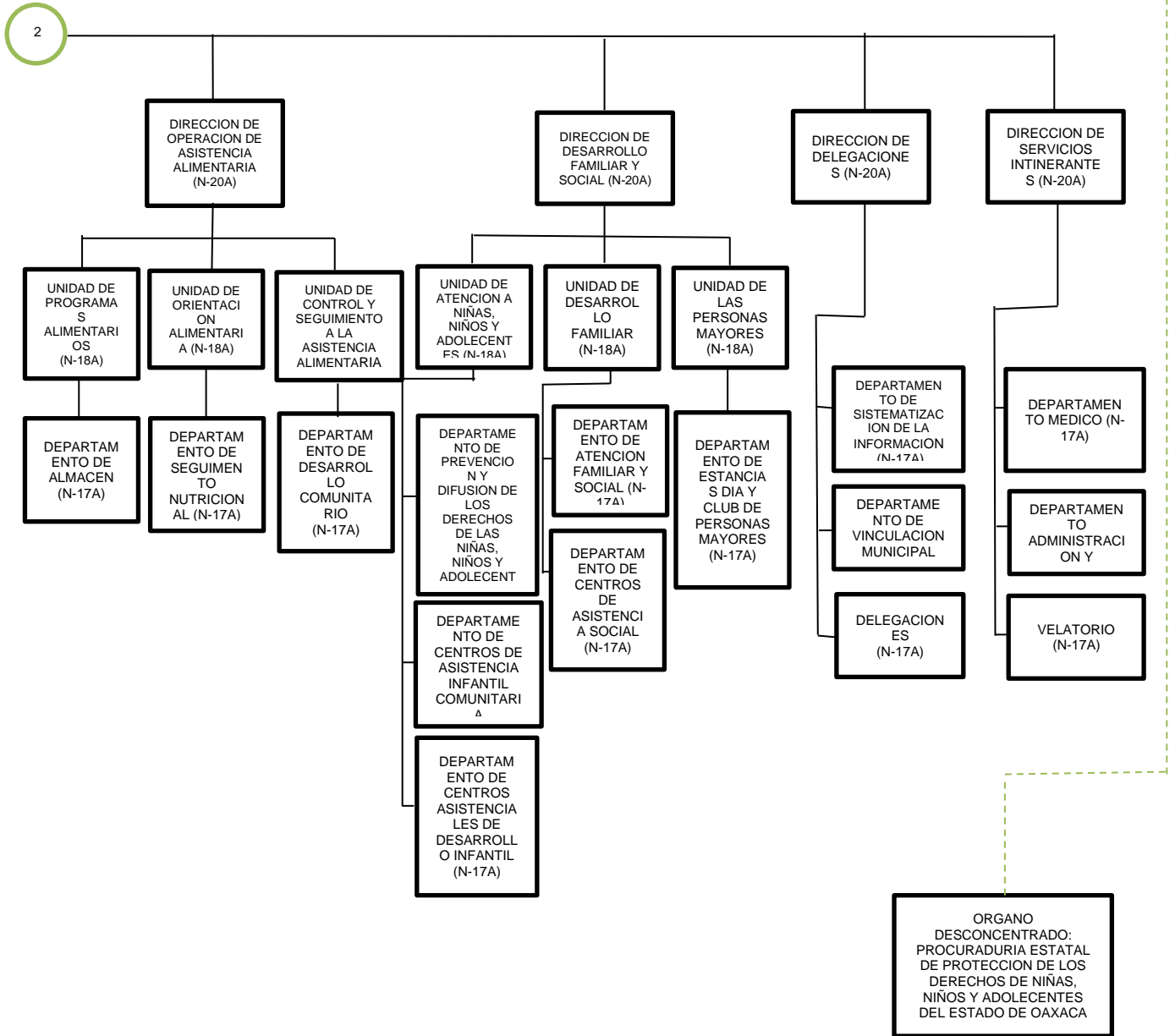
a) El decreto de creación del Sistema Para el Desarrollo Integral de la Familia del Estado de Oaxaca se dio el 11 de Septiembre de 1977 donde se emite el Decreto Número 199 por el Congreso del Estado decretando La Ley del Sistema Para el Desarrollo Integral de la Familia del Estado de Oaxaca, mediante el cual se establece en el Capítulo Primero: La Creación, Objetivos y Funciones. Y en su artículo 4.- Los objetivos del Sistema:

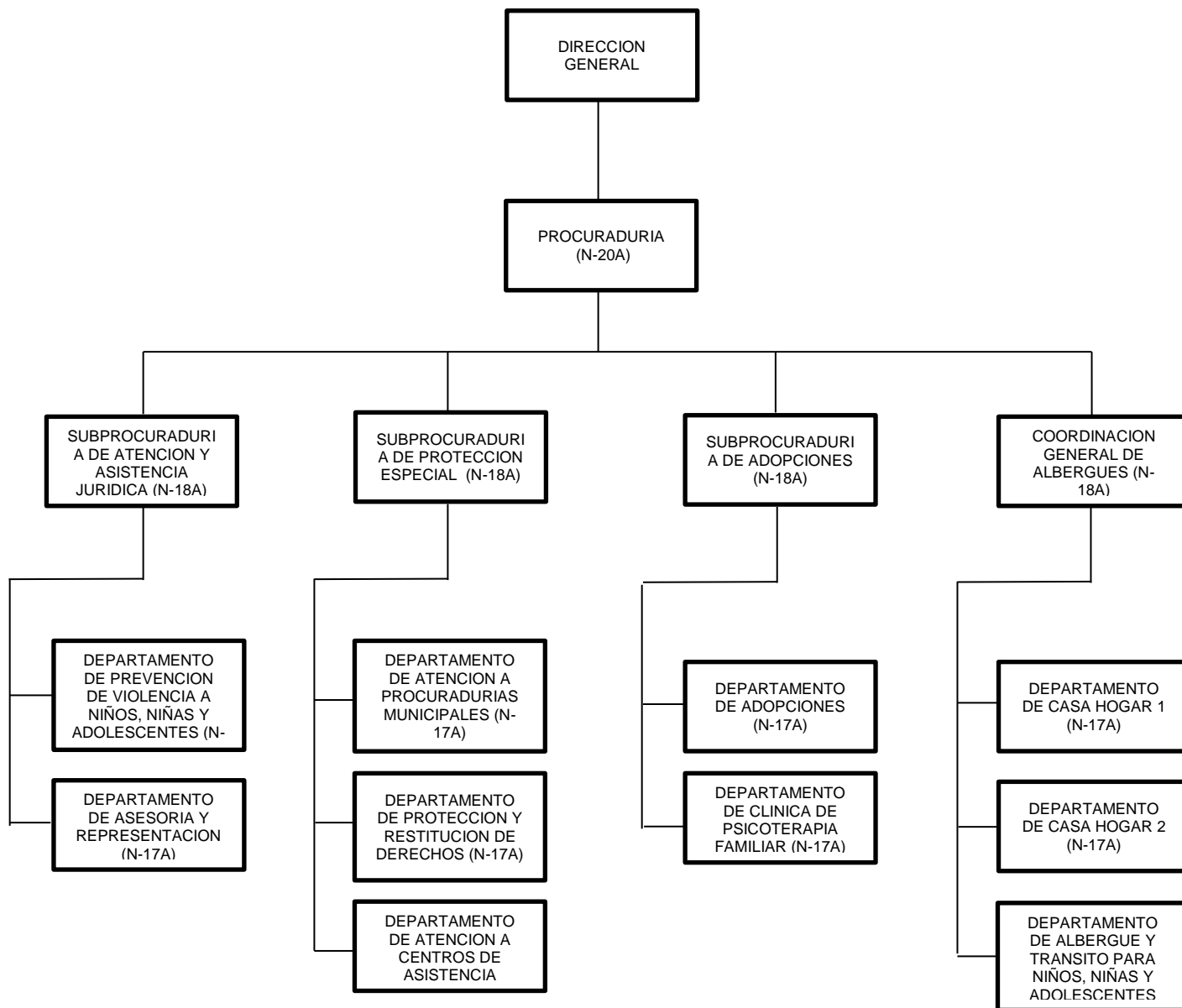
- I.- Promover en el Estado el Bienestar social;
- II.- Promover el desarrollo de la Comunidad y fomentar el bienestar familiar;
- III.- Apoyar y fomentar la nutrición y las acciones de medicina preventiva dirigida a los lactantes y en general a la infancia, así como a las madres gestantes;
- IV.- Fomentar la educación para a la integración social y a través de la enseñanza pre-escolar y extra escolar;
- V.- Fomentar el sano crecimiento físico y mental de la niñez y la formación de su conciencia crítica;
- VI.- Investigar la problemática del niño, la madre y la familia a fin de proponer las soluciones adecuadas;
- VII.- Establecer y operar de manera complementaria hospitales, unidades de investigación y docencia y centros relacionados con el bienestar social;
- VIII.- Fomentar y en su caso, proporcionar servicios asistenciales a los menores en estado de abandono;
- IX.- Prestar organizada y permanentemente servicios de asistencia jurídica a los menores y a las familias, para la atención de los asuntos compatibles con los objetivos del Sistema;
- X.- Promover la realización regularización y la inscripción en su caso, de los actos de hechos inherentes al registro civil, de conformidad con las disposiciones jurídicas aplicables, especialmente cuando se trate de nacimientos y patrimonios;
- XI.- Fomentar la formación y capacitación de grupos de promotores sociales voluntarios y coordinar sus acciones para su participación organizada, tanto en los programas del Sistema, como en otros afines;
- XII.- La coordinación con otras instituciones afines cuyo objeto sea la obtención del bienestar social; y
- XIII.- Formar, coordinar y orientar comités y subcomités municipales del Sistema para el Desarrollo Integral de la Familia del Estado de Oaxaca, conforma a las disposiciones contenidas en el capítulo IV del decreto en mención.



b) Estructura organizacional básica









GOBIERNO DEL ESTADO
DE OAXACA



DIF
OAXACA

4 Organización y Objeto Social

a) Principal Actividad:

La principal actividad del Sistema DIF Oaxaca es Promover el bienestar social, por lo tanto esta Institución opera Programas y Acciones Asistencia Social con cobertura estatal, en particular las de proveer alimentación, materiales y servicios clínicos, psicológicos y terapias, medicamentos y remuneraciones al personal que atiende las 24 horas, los 365 días del año a las niñas, niños y adolescentes en las Casas Hogar 1 y 2; sufragar los gastos del Albergue de Tránsito, de los CAICS, del CADI y de personas y grupos vulnerables que atendemos en forma directa y/o a través de convenios de colaboración con asociaciones civiles; asimismo, los gastos de operación del Programa de Participación Comunitaria para el Desarrollo Humano con Asistencia Alimentaria y del Programa Bienestar por citar algunos.

b) Ejercicio Fiscal:
2021

c) Régimen Jurídico:

Organismo Público descentralizado con personalidad Jurídica y patrimonio propios, denominado Sistema Para el Desarrollo Integral de la Familia del Estado de Oaxaca.

d) Consideraciones fiscales:

El Sistema Para el Desarrollo Integral de la Familia del Estado de Oaxaca es un ente público inscrito en Registro Federal de Contribuyentes como Persona Moral con fines no lucrativos, tiene como parte de sus obligaciones fiscales la retención y el entero de impuestos sobre la renta, Cuotas Obrero Patronales ante el IMSS e INFONAVIT

Impuesto Sobre la Renta

- Declaración Informativa anual de retenciones del ISR por sueldos y salarios e ingresos asimilados a salarios.
- Entero de retenciones mensuales por ISR por sueldos y salarios.
- Entero de retención de ISR por servicios profesionales (mensual).
- Entero de retención de IVA (mensual).
- Entero de retenciones ISR por pagos por cuenta de terceros o retenciones por arrendamiento de inmuebles (mensual)
- Informativa anual del subsidio para el empleo.



5 Bases de preparación de los Estados Financieros.

- a) Si se ha observado la normatividad emitida por el CONAC y demás disposiciones legales aplicables.
- b) La normatividad aplicada para el reconocimiento, valuación y revelación de los diferentes rubros de la información financiera, así como las bases de medición utilizadas para la elaboración de los estados financieros; por ejemplo: costo histórico, valoración de realización, valor razonables, valor de recuperación o cualquier otro método empleado y los criterios de aplicación de los mismos.

Se aplicó durante el periodo del 1ro de enero al 31 de Diciembre de 2019 la normatividad vigente para el reconocimiento, valuación y revelación de los diferentes rubros de la información Financiera, así como las bases de medición: valor de realización, respetando en el total de las operaciones su costo histórico.

- c) Postulados básicos.

Los emitidos por el CONAC:

- 1. Sustancia Económica
- 2. Entes Públicos
- 3. Existencia Permanente
- 4. Revelación Suficiente
- 5. Importancia Relativa
- 6. Registro e Integración Presupuestaria
- 7. Consolidación de Información financiera
- 8. Devengo Contable
- 9. Valuación
- 10. Dualidad Económica
- 11. Consistencia

- d) Norma supletoria.

Las permitidas por la Normatividad del CONAC.

- e) Para las entidades que por primera vez estén implementando el base devengado de acuerdo a la Ley de Contabilidad, deberán:

-Revelar las nuevas políticas de reconocimiento:
De acuerdo a lo establecido por el CONAC.



GOBIERNO DEL ESTADO
DE OAXACA



DIF
OAXACA

INGRESOS

Devengado.- Cuando exista jurídicamente el derecho al cobro.

Recaudado.- Cuando existe el cobro en efectivo o cualquier otro medio de pago

EGRESOS

Comprometido.- Cuando se existe la aprobación por una autoridad competente de un acto administrativo, u otro instrumento jurídico que formaliza una relación jurídica con terceros para la adquisición de bienes y servicios.

Devengado.- Cuando se reconoce de una obligación de pago a favor de terceros por la recepción de conformidad de bienes, servicios contratados.

Ejercido.- Cuando se emite una cuenta por liquidar Certificada aprobada por la autoridad competente

Pagado.- Cuando se realiza la cancelación total o parcial de las obligaciones de pago.

6) Políticas de Contabilidad Significativas:

a) Actualización: El registro de la contabilidad se realizó en base a los lineamientos establecidos por el CONAC.

b) Informar sobre la realización de operaciones en el extranjero y de sus efectos en la información financiera gubernamental:

Durante el ejercicio 2021, no se realizaron operaciones en Moneda Extranjera.

c) Método de evaluación de la inversión en acciones en el Sector Paraestatal.

NO APLICA (opcional, si es necesario)

d) Sistema y método de valuación de inventarios.

El CONAC ha emitido las normas para la valoración de los Activos y el patrimonio de los entes públicos, esta norma permite definir y estandarizar los conceptos básicos de valuación, contenidos en las normas particulares aplicables a los distintos elementos integrantes de los estados Financieros.

e) Beneficios a empleados:

No se tienen reservas para beneficios futuros de los empleados, más que las contempladas anualmente en el presupuesto de egresos del ejercicio presente.



f) Provisiones:

Las provisiones al 31 de Diciembre de 2021, lo conforman los siguientes conceptos: en el rubro de servicios personales (nómina de los trabajadores) cuotas obreras IMSS, Cuotas obreras IMSS R.C.V. y Crédito de vivienda.

g) Reservas:

NO se cuenta con Reservas.

h) Cambios en políticas contables y corrección de errores junto con la revelación de los efectos que se tendrá en la información financiera del ente público, ya sea retrospectivos o prospectivos.

i) Reclasificaciones: Durante el periodo del 1ro de Enero al 31 de Diciembre de 2021, se realizaron reclasificaciones por corrección de registro.

j) Depuración y Cancelación de saldos:

Las depuraciones y cancelaciones de saldos se realizaron cada mes en diferentes cuentas contables durante el periodo comprendido: 1ro de Enero al 31 de Diciembre de 2021, con la finalidad de presentar cifras actualizadas en los Estados Financieros.

7) Posición en Moneda Extranjera y Protección por riesgo Cambiario:

a) Activos en moneda extranjera:

No aplica

b) Pasivos en moneda extranjera:

No se tienen Pasivos en moneda extranjera

c) Posición en moneda extranjera:

d) Tipo de cambio: Equivalente en moneda nacional:

8) Reporte Analítico del Activo:

a) Vida útil o porcentajes de depreciación, deterioro o amortización utilizados en los diferentes tipos de activos:



Durante el periodo del 1ro de Enero al 31 de Diciembre de 2021. La entidad refleja saldos en el rubro de Depreciación Deterioro y Amortización Acumulada de Bienes e Intangibles.

- b) Cambios en el porcentaje de depreciación o valor residual de los activos:
- c) Importe de los gastos conceptualizados en el ejercicio, tanto financieros como de investigación y desarrollo:
No aplica
- d) Riesgos por tipo de cambio o tipo de interés de las inversiones financieras:
No aplica.
- e) Valor activado en el ejercicio de los bienes construidos por la entidad:
Los bienes de la entidad se reconocen dentro de su Activo No Circulante de su costo histórico, de conformidad con el artículo 29 de la Ley General de Contabilidad Gubernamental.
- f) Otras circunstancias de carácter significativo que afecten el activo, tales como bienes en garantía, señalados en embargos, litigios, títulos de inversiones, entregados en garantías, baja significativa del valor de inversiones financieras, etc.:
No aplica
- g) Desmantelamiento de Activos, procedimientos, implicaciones, efectos contables:
No aplica
- h) Administración de activos; planeación con el objetivo de que el ente los utilice de manera más efectiva:
Se utilizan los activos con la operación y mantenimiento óptimo.
Adicionalmente, se deben incluir las explicaciones de las principales variaciones en el activo, en cuadros comparativos como sigue:
 - ✓ Inversiones en valores:
No aplica
 - ✓ Patrimonio de Organismos descentralizados
No aplica
 - ✓ Inversiones en empresas de participación mayoritaria:



GOBIERNO DEL ESTADO
DE OAXACA



DIF
OAXACA

No se tiene inversión en este tipo de empresas.

- ✓ Inversiones en empresas de participación minoritaria:
No aplica.

9) Fideicomisos, Mandatos y Análogos

- a) Por ramo administrativo que los reporta:

No aplica.

- b) Enlistar los de mayor monto de disponibilidad, relacionando aquellos que conforman el 80% de las disponibilidades:

No aplica

10) Reporte de la Recaudación

- a) Análisis del comportamiento de la recaudación correspondiente al ente público o cualquier tipo de ingreso, de forma separada los ingresos locales de los federales:

No aplica

- b) Proyección de la recaudación e ingresos en el mediano plazo:

No aplica

11) Información sobre la Deuda y el Reporte Analítico de la Deuda:

- a) Utilizar al menos los siguientes indicadores: Deuda respecto al PIB y deuda respecto a la recaudación tomando, como mínimo, un periodo igual o menor a 5 años.

No aplica

- b) Información de manera agrupada por tipo de valor gubernamental o instrumento financiero en la que se considere interés, comisiones, tasa, perfil de vencimiento y otros gastos de la deuda.

No aplica

12) Calificaciones otorgadas:

No se cuenta con calificaciones otorgadas o certificaciones.



GOBIERNO DEL ESTADO DE OAXACA



DIF OAXACA

13) Proceso de Mejora:

a) Principales Políticas de control interno:

Para el desarrollo de los programas deberá ser a mediano plazo y estarían basados en cuatro estrategias funcionales y cinco aspectos organizacionales, con objetivos operaciones, actividades, participantes, costos y evaluación sin reducción del presupuesto para obtener una eficiente atención médica y realizar la capacitación y sensibilización de este programa.

b) Medidas de desempeño financiero, metas y alcance:

Racionar el uso de los recursos, para alcanzar el cumplimiento de las funciones para el ejercicio completo.

14) Información por Segmentos:

Toda la información del Ente, está procesada y se encuentra disponible por Unidad Responsable de realizar las funciones propias.

15) Eventos posteriores al cierre:

El ente público no tiene hechos ocurridos durante el periodo posterior al que informa, que proporcionen mayor evidencia sobre eventos que le afectan económicamente y que no se conocían a la fecha de cierre.

16) Partes relacionadas:

No existen partes relacionadas que pudieran ejercer influencia significativa sobre la toma de decisiones, financieras y operativas.

17) Responsabilidad sobre la presentación razonable de los estados financieros:

Estos estados financieros fueron generados para su emisión el día 04 del mes de marzo de 2022, por la unidad de Recursos financieros, revisados por el Director de Administración y Finanzas; y validados por el Director General.

Bajo protesta de decir verdad declaro que los Estados Financieros y sus Notas, son razonablemente correctas y son responsabilidad del emisor.

Carlos Alberto Ríos Ottosen
Director de Administración y Finanzas
del Sistema DIF Oaxaca

C. Christian Holm Rodríguez
Director General del Sistema DIF Oaxaca

SISTEMA PARA EL DESARROLLO INTEGRAL DE LA FAMILIA DEL ESTADO DE OAXACA



Cuenta Pública del Estado de Oaxaca del Ejercicio Fiscal 2021

Cuenta de la Hacienda Pública Estatal 2021

Gobierno del Estado de Oaxaca

UR: 541 - SISTEMA PARA EL DESARROLLO INTEGRAL DE LA FAMILIA DEL ESTADO DE OAXACA

UE: SISTEMA PARA EL DESARROLLO INTEGRAL DE LA FAMILIA DEL ESTADO DE OAXACA

Conciliación entre los Ingresos Presupuestarios y Contables

Del 1 de enero al 31 de diciembre de 2021

(Pesos)



DIF
OAXACA

| | |
|---|----------------------|
| 1. Ingresos Presupuestarios | 1,201,136,629 |
| 2. Más ingresos contables no presupuestarios | 1,188,630,667 |
| Ingresos financieros | |
| Incremento por variación de Inventarios | |
| Disminución del exceso de estimaciones por pérdida o deterioro u obsolencia | |
| Disminución del exceso por provisiones | |
| Otros Ingresos y beneficios varios | 1,188,630,667 |
| Otros ingresos contables no presupuestarios | |
| 3. Menos ingresos presupuestarios No contables | 1,201,136,629 |
| Productos de capital | |
| Aprovechamientos capital | |
| Ingresos derivados de financiamiento | |
| Otros ingresos presupuestarios no contables | 1,201,136,629 |
| 4. Ingresos contables (4=1+2-3) | 1,188,630,667 |

Cuenta de la Hacienda Pública Estatal 2021

Gobierno del Estado de Oaxaca

UR: 541 - SISTEMA PARA EL DESARROLLO INTEGRAL DE LA FAMILIA DEL ESTADO DE OAXACA

UE: SISTEMA PARA EL DESARROLLO INTEGRAL DE LA FAMILIA DEL ESTADO DE OAXACA

Conciliación entre los Egresos Presupuestarios y Contables

Del 1 de enero al 31 de diciembre de 2021

(Pesos)



DIF
OAXACA

| | |
|---|----------------------|
| 1. Egresos Presupuestarios | 1,201,136,629 |
| 2. Menos egresos presupuestarios No contables | 41,733,327 |
| Materias Primas y Materiales de Producción y Comercialización | |
| Materiales y Suministros | |
| Mobiliario y equipo de administración | |
| Mobiliario y equipo educacional y recreativo | 19,827,919 |
| Equipo e instrumental médico y de laboratorio | 2,195,361 |
| Vehículos y equipo de transporte | 18,541,156 |
| Equipo de defensa y seguridad | |
| Maquinaria, otros equipos y herramientas | |
| Activos biológicos | |
| Bienes inmuebles | |
| Activos intangibles | |
| Obra pública en Bienes de Dominio Público | |
| Obra pública en Bienes propios | |
| Proyectos Productivos y Acciones de Fomento | |
| Acciones y participaciones de capital | |
| Compra de títulos y valores | |
| Concesión de Préstamos | |
| Inversiones en fideicomisos, mandatos y otros análogos | |
| Provisiones para contingencias y otras erogaciones especiales | |
| Amortización de la deuda pública | |
| Adeudos de ejercicios fiscales anteriores (ADEFAS) | 1,168,892 |
| Otros Egresos Presupuestales No Contables | |
| 3. Mas Gastos contables no presupuestarios | 0 |
| Estimaciones, depreciaciones, deterioros, obsolescencia y amortizaciones | 0 |
| Provisiones | |
| Disminución de inventarios | |
| Aumento por insuficiencia de estimaciones por pérdida o deterioro u obsolescencia | |
| Aumento por insuficiencia de provisiones | |
| Otros Gastos | |
| Otros Gastos Contables No Presupuestales | |
| 4. Egresos contables (4=1+2-3) | 1,159,403,302 |

ESTADO ANALITICO DE INGRESOS PRESUPUESTARIOS
Del 1 de Enero al 31 de Diciembre de 2021
(EN PESOS)



DIF
OAXACA

| Rubro de Ingresos | Ingreso | | | | | |
|--|--------------------|----------------------------|----------------------|----------------------------|----------------------|----------------|
| | Estimado | Ampliaciones y Reducciones | Modificado | Devengado | Recaudado | Diferencia |
| | (1) | (2) | (3=1+2) | (4) | (5) | (6=3-4) |
| Impuestos | 0 | 0 | 0 | 0 | 0 | 0 |
| Contribuciones de Mejoras | 0 | 0 | 0 | 0 | 0 | 0 |
| Derechos | 0 | 0 | 0 | 0 | 0 | 0 |
| Productos | 0 | 0 | 0 | 0 | 0 | 0 |
| Corriente | 0 | 0 | 0 | 0 | 0 | 0 |
| Capital | 0 | 0 | 0 | 0 | 0 | 0 |
| Aprovechamientos | 0 | 0 | 0 | 0 | 0 | 0 |
| Corriente | 0 | 0 | 0 | 0 | 0 | 0 |
| Capital | 0 | 0 | 0 | 0 | 0 | 0 |
| Ingresos por Ventas de Bienes y Servicios | 0 | | | | | 0 |
| Contribuciones no Comprendidas en las Fracciones de la Ley de Ingresos Causados en Ejercicios Fiscales Anteriores Pendientes de Liquidación o Pago | 0 | 1,168,892 | 1,168,892 | 1,168,892 | 1,168,892 | 0 |
| Participaciones y Aportaciones | | | | | | 0 |
| Transferencias, Asignaciones, Subsidios y Otras Ayudas | 298,783,822 | 901,308,433 | 1,200,092,255 | 1,199,967,737 | 1,199,967,737 | 124,518 |
| Otros Ingresos | 0 | | | | | 0 |
| TOTAL | 298,783,822 | 902,477,325 | 1,201,261,147 | 1,201,136,629 | 1,201,136,629 | 124,518 |
| | | | | Ingresos excedentes | | |

| Estado Analítico de Ingresos Por Fuente de Financiamiento | Ingreso | | | | | |
|--|--------------------|----------------------------|----------------------|----------------------------|----------------------|----------------|
| | Estimado | Ampliaciones y Reducciones | Modificado | Devengado | Recaudado | Diferencia |
| | (1) | (2) | (3=1+2) | (4) | (5) | (6=3-4) |
| Ingresos del Gobierno | 298,783,822 | 902,477,325 | 1,201,261,147 | 1,201,136,629 | 1,201,136,629 | 124,518 |
| Impuestos | 0 | 0 | 0 | 0 | 0 | 0 |
| Contribuciones de Mejoras | 0 | 0 | 0 | 0 | 0 | 0 |
| Derechos | 0 | 0 | 0 | 0 | 0 | 0 |
| Productos | 0 | 0 | 0 | 0 | 0 | 0 |
| Corriente | 0 | 0 | 0 | 0 | 0 | 0 |
| Capital | 0 | 0 | 0 | 0 | 0 | 0 |
| Aprovechamientos | 0 | 0 | 0 | 0 | 0 | 0 |
| Corriente | 0 | 0 | 0 | 0 | 0 | 0 |
| Capital | 0 | 0 | 0 | 0 | 0 | 0 |
| Contribuciones no Comprendidas en las Fracciones de la Ley de Ingresos Causados en Ejercicios Fiscales Anteriores Pendientes de Liquidación o Pago | 0 | 1,168,892 | 1,168,892 | 1,168,892 | 1,168,892 | 0 |
| Participaciones y Aportaciones | | | | | | 0 |
| Transferencias, Asignaciones, Subsidios y Otras Ayudas | 298,783,822 | 901,308,433 | 1,200,092,255 | 1,199,967,737 | 1,199,967,737 | 124,518 |
| Otros Ingresos | 0 | | | | | 0 |
| Ingresos de Organismos y Empresas | 0 | 0 | 0 | 0 | 0 | 0 |
| Cuotas y Aportaciones de Seguridad Social | 0 | 0 | 0 | 0 | 0 | 0 |
| Ingresos por Ventas de Bienes y Servicios | 0 | 0 | 0 | 0 | 0 | 0 |
| Transferencias, Asignaciones, Subsidios y Otras Ayudas | 0 | 0 | 0 | 0 | 0 | 0 |
| Ingresos derivados de financiamiento | 0 | 0 | 0 | 0 | 0 | 0 |
| Ingresos derivados de financiamiento | 0 | 0 | 0 | 0 | 0 | 0 |
| TOTAL | 298,783,822 | 902,477,325 | 1,201,261,147 | 1,201,136,629 | 1,201,136,629 | 124,518 |
| | | | | Ingresos excedentes | | |

CUENTA PÚBLICA 2021

ESTADO ANALITICO DEL EJERCICIO DEL PRESUPUESTO DE EGRESOS

CLASIFICACION POR OBJETO DEL GASTO (CAPITULO-CONCEPTO)

DEL 1º DE ENERO AL 31 DE DICIEMBRE



| Cve | Concepto | Aprobado 1 | Ampliaciones / Reducciones 2= (3-1) | Modificado 3 = (1+2) | Devengado 4 | Pagado 5 | Subejercicio 6 = (3-4) |
|------------|---|-----------------------|---|-------------------------|-------------------------|-------------------------|---------------------------|
| 541 | SISTEMA PARA EL DESARROLLO INTEGRAL DE LA FAMILIA DEL ESTADO DE OAXACA | | | | | | |
| 4 | TRANSFERENCIAS, ASIGNACIONES, SUBSIDIOS Y OTRAS AYUDAS | 298,783,822.08 | 860,743,997.66 | 1,159,527,819.74 | 1,159,403,301.82 | 1,112,352,654.95 | 124,517.92 |
| 1 | TRANSFERENCIAS INTERNAS Y ASIGNACIONES AL SECTOR PÚBLICO | 298,457,281.15 | 796,068,644.46 | 1,094,525,925.61 | 1,094,485,311.12 | 1,076,345,288.30 | 40,614.49 |
| 4 | AYUDAS SOCIALES | 200,000.00 | 64,663,762.20 | 64,863,762.20 | 64,779,858.77 | 35,880,603.91 | 83,903.43 |
| 5 | PENSIONES Y JUBILACIONES | 126,540.93 | 11,591.00 | 138,131.93 | 138,131.93 | 126,762.74 | 0.00 |
| 5 | BIENES MUEBLES, INMUEBLES E INTANGIBLES | 0.00 | 40,564,435.07 | 40,564,435.07 | 40,564,435.07 | 13,994,278.06 | 0.00 |
| 2 | MOBILIARIO Y EQUIPO EDUCACIONAL Y RECREATIVO | 0.00 | 19,827,918.62 | 19,827,918.62 | 19,827,918.62 | 0.00 | 0.00 |
| 3 | EQUIPO E INSTRUMENTAL MÉDICO Y DE LABORATORIO | 0.00 | 2,195,360.86 | 2,195,360.86 | 2,195,360.86 | 2,195,360.86 | 0.00 |
| 4 | VEHÍCULOS Y EQUIPO DE TRANSPORTE | 0.00 | 18,541,155.59 | 18,541,155.59 | 18,541,155.59 | 11,798,917.20 | 0.00 |
| 6 | MAQUINARIA, OTROS EQUIPOS Y HERRAMIENTAS | 0.00 | 0.00 | 0.00 | 0.00 | 0.00 | 0.00 |
| 9 | DEUDA PÚBLICA | 0.00 | 1,168,891.95 | 1,168,891.95 | 1,168,891.95 | 1,163,836.99 | 0.00 |
| 9 | ADEUDOS DE EJERCICIOS FISCALES ANTERIORES (ADEFAS) | 0.00 | 1,168,891.95 | 1,168,891.95 | 1,168,891.95 | 1,163,836.99 | 0.00 |
| | TOTAL DEPENDENCIA / ENTIDAD | 298,783,822.08 | 902,477,324.68 | 1,201,261,146.76 | 1,201,136,628.84 | 1,127,510,770.00 | 124,517.92 |

CUENTA PÚBLICA 2021

ESTADO ANALITICO DEL EJERCICIO DEL PRESUPUESTO DE EGRESOS

CLASIFICACION ECONOMICA (POR TIPO DE GASTO)

DEL 1º DE ENERO AL 31 DE DICIEMBRE



| Cve | Concepto | Aprobado 1 | Ampliaciones / Reducciones 2= (3-1) | Modificado 3 = (1+2) | Devengado 4 | Pagado 5 | Subejercicio 6 = (3-4) |
|------------|---|-----------------------|---|-------------------------|-------------------------|-------------------------|---------------------------|
| 541 | SISTEMA PARA EL DESARROLLO INTEGRAL DE LA FAMILIA DEL ESTADO DE OAXACA | | | | | | |
| 1 | GASTO CORRIENTE | 298,657,281.15 | 860,732,406.66 | 1,159,389,687.81 | 1,159,265,169.89 | 1,112,225,892.21 | 124,517.92 |
| 2 | GASTO DE CAPITAL | 0.00 | 40,564,435.07 | 40,564,435.07 | 40,564,435.07 | 13,994,278.06 | 0.00 |
| 3 | AMORTIZACIÓN DE LA DEUDA Y DISMINUCIÓN DE PASIVOS | 0.00 | 1,168,891.95 | 1,168,891.95 | 1,168,891.95 | 1,163,836.99 | 0.00 |
| 4 | PENSIONES Y JUBILACIONES | 126,540.93 | 11,591.00 | 138,131.93 | 138,131.93 | 126,762.74 | 0.00 |
| | TOTAL DEPENDENCIA / ENTIDAD: | 298,783,822.08 | 902,477,324.68 | 1,201,261,146.76 | 1,201,136,628.84 | 1,127,510,770.00 | 124,517.92 |

CUENTA PÚBLICA 2021

ESTADO ANALITICO DEL EJERCICIO DEL PRESUPUESTO DE EGRESOS

CLASIFICACION ADMINISTRATIVA

DEL 1º DE ENERO AL 31 DE DICIEMBRE



| Cve | Concepto | Aprobado 1 | Ampliaciones / Reducciones 2= (3-1) | Modificado 3 = (1+2) | Devengado 4 | Pagado Transferido 5 | Subejercicio 6 = (3-4) |
|------------------|--|----------------|---|-------------------------|------------------|----------------------------|---------------------------|
| 5 | ORGANISMOS PÚBLICOS DESCENTRALIZADOS | 298,783,822.08 | 902,477,324.68 | 1,201,261,146.76 | 1,201,136,628.84 | 1,127,510,770.00 | 124,517.92 |
| 41 | SISTEMA PARA EL DESARROLLO INTEGRAL DE LA FAMILIA DEL ESTADO DE OAXACA | 298,783,822.08 | 902,477,324.68 | 1,201,261,146.76 | 1,201,136,628.84 | 1,127,510,770.00 | 124,517.92 |
| TOTAL DEL GASTO: | | 298,783,822.08 | 902,477,324.68 | 1,201,261,146.76 | 1,201,136,628.84 | 1,127,510,770.00 | 124,517.92 |

CUENTA PÚBLICA 2021

ESTADO ANALITICO DEL EJERCICIO DEL PRESUPUESTO DE EGRESOS

CLASIFICACION FUNCIONAL (FINALIDAD Y FUNCION)

DEL 1º DE ENERO AL 31 DE DICIEMBRE



| Cve | Concepto | Aprobado 1 | Ampliaciones / Reducciones 2= (3-1) | Modificado 3 = (1+2) | Devengado 4 | Pagado 5 | Subejercicio 6 = (3-4) |
|------------------------------------|---|-----------------------|---|-------------------------|-------------------------|-------------------------|---------------------------|
| 541 | SISTEMA PARA EL DESARROLLO INTEGRAL DE LA FAMILIA DEL ESTADO DE OAXACA | | | | | | |
| 2 | DESARROLLO SOCIAL | 298,783,822.08 | 901,308,432.73 | 1,200,092,254.81 | 1,199,967,736.89 | 1,126,346,933.01 | 124,517.92 |
| 6 | PROTECCIÓN SOCIAL | 298,783,822.08 | 901,308,432.73 | 1,200,092,254.81 | 1,199,967,736.89 | 1,126,346,933.01 | 124,517.92 |
| 4 | OTRAS NO CLASIFICADAS EN FUNCIONES ANTERIORES | 0.00 | 1,168,891.95 | 1,168,891.95 | 1,168,891.95 | 1,163,836.99 | 0.00 |
| 4 | ADEUDOS DE EJERCICIOS FISCALES ANTERIORES | 0.00 | 1,168,891.95 | 1,168,891.95 | 1,168,891.95 | 1,163,836.99 | 0.00 |
| TOTAL DEPENDENCIA / ENTIDAD | | 298,783,822.08 | 902,477,324.68 | 1,201,261,146.76 | 1,201,136,628.84 | 1,127,510,770.00 | 124,517.92 |



ENDEUDAMIENTO NETO
Del 1 de Enero al 31 de Diciembre del 2021

| IDENTIFICACIÓN DE CRÉDITO O INSTRUMENTO | CONTRATACIÓN/ COLOCACIÓN | AMORTIZACIÓN | ENDEUDAMIENTO NETO |
|---|-----------------------------|--------------|-----------------------|
| | A | B | C = A - B |
| Créditos Bancarios | | | |
| | 0 | 0 | 0 |
| | 0 | 0 | 0 |
| | 0 | 0 | 0 |
| | 0 | 0 | 0 |
| | 0 | 0 | 0 |
| | 0 | 0 | 0 |
| | 0 | 0 | 0 |
| | 0 | 0 | 0 |
| | 0 | 0 | 0 |
| | 0 | 0 | 0 |
| | 0 | 0 | 0 |
| Total Créditos Bancarios | 0 | 0 | 0 |
| Otros Instrumentos de Deuda | | | |
| | 0 | 0 | 0 |
| | 0 | 0 | 0 |
| | 0 | 0 | 0 |
| | 0 | 0 | 0 |
| | 0 | 0 | 0 |
| | 0 | 0 | 0 |
| | 0 | 0 | 0 |
| | 0 | 0 | 0 |
| | 0 | 0 | 0 |
| | 0 | 0 | 0 |
| | 0 | 0 | 0 |
| Total Otros Instrumentos de Deuda | 0 | 0 | 0 |
| TOTAL | 0 | 0 | 0 |



INTERESES DE LA DEUDA Del 1 de Enero al 31 de Diciembre del 2021

| IDENTIFICACIÓN DE CRÉDITO O INSTRUMENTO | DEVENGADO | PAGADO |
|---|-----------|----------|
| CRÉDITOS BANCARIOS | | |
| | 0 | 0 |
| | 0 | 0 |
| | 0 | 0 |
| | 0 | 0 |
| | 0 | 0 |
| | 0 | 0 |
| | 0 | 0 |
| | 0 | 0 |
| | 0 | 0 |
| | 0 | 0 |
| Total de intereses de Créditos Bancarios | 0 | 0 |
| OTROS INSTRUMENTOS DE DEUDA | | |
| | 0 | 0 |
| | 0 | 0 |
| | 0 | 0 |
| | 0 | 0 |
| | 0 | 0 |
| | 0 | 0 |
| | 0 | 0 |
| | 0 | 0 |
| | 0 | 0 |
| | 0 | 0 |
| Total de intereses de Otros Instrumentos de Deuda | 0 | 0 |
| TOTAL | 0 | 0 |



INDICADORES DE POSTURA FISCAL
Del 1 de Enero al 31 de Diciembre del 2021

| CONCEPTO | ESTIMADO | DEVENGADO | PAGADO ³ |
|---|----------|-----------|---------------------|
| I. Ingresos Presupuestarios (I=1+2) | 0 | 0 | 0 |
| 1. Ingresos del Gobierno de la Entidad Federativa ¹ | 0 | 0 | 0 |
| 2. Ingresos del Sector Paraestatal ¹ | 0 | 0 | 0 |
| II. Egresos Presupuestarios (II=3+4) | 0 | 0 | 0 |
| 3. Egresos del Gobierno de la Entidad Federativa ² | 0 | 0 | 0 |
| 4. Egresos del Sector Paraestatal ² | 0 | 0 | 0 |
| III. Balance Presupuestario (Superávit o Déficit) (III = I - II) | 0 | 0 | 0 |
| CONCEPTO | ESTIMADO | DEVENGADO | PAGADO ³ |
| III. Balance presupuestario (Superávit o Déficit) | 0 | 0 | 0 |
| IV. Intereses, Comisiones y Gastos de la Deuda | 0 | 0 | 0 |
| V. Balance Primario (Superávit o Déficit) (V= III - IV) | 0 | 0 | 0 |
| CONCEPTO | ESTIMADO | DEVENGADO | PAGADO ³ |
| A. Financiamiento | 0 | 0 | 0 |
| B. Amortización de la deuda | 0 | 0 | 0 |
| C. Endeudamiento ó desendeudamiento (C = A - B) | 0 | 0 | 0 |

1. Los Ingresos que se presentan son los ingresos presupuestarios totales sin incluir los ingresos por financiamientos. Los Ingresos del Gobierno de la Entidad Federativa corresponden a los del Poder Ejecutivo, Legislativo Judicial y Autónomos

2. Los egresos que se presentan son los egresos presupuestarios totales sin incluir los egresos por amortización. Los egresos del Gobierno de la Entidad Federativa corresponden a los del Poder Ejecutivo, Legislativo, Judicial y Órganos Autónomos

3. Para Ingresos se reportan los ingresos recaudados; para egresos se reportan los egresos pagados

CUENTA PÚBLICA 2021

ESTADO ANALITICO DEL EJERCICIO DEL PRESUPUESTO DE EGRESOS

RESUMEN POR PROGRAMA PRESUPUESTARIO

DEL 1º DE ENERO AL 31 DE DICIEMBRE



| C o n c e p t o | Aprobado 1 | Ampliaciones / Reducciones 2= (3-1) | Modificado 3 = (1+2) | Devengado 4 | Pagado 5 | Subejercicio 6 = (3-4) |
|--|-----------------------|--|---------------------------------|-------------------------|-------------------------|-----------------------------------|
| 5 ORGANISMOS PÚBLICOS DESCENTRALIZADOS | 298,783,822.08 | 902,477,324.68 | 1,201,261,146.76 | 1,201,136,628.84 | 1,127,510,770.00 | 124,517.92 |
| 41 SISTEMA PARA EL DESARROLLO INTEGRAL DE LA FAMILIA DEL ESTADO DE OAXACA | 298,783,822.08 | 902,477,324.68 | 1,201,261,146.76 | 1,201,136,628.84 | 1,127,510,770.00 | 124,517.92 |
| 1 PROGRAMAS | 298,783,822.08 | 901,308,432.73 | 1,200,092,254.81 | 1,199,967,736.89 | 1,126,346,933.01 | 124,517.92 |
| 2 DESEMPEÑO DE LAS FUNCIONES | 298,783,822.08 | 901,308,432.73 | 1,200,092,254.81 | 1,199,967,736.89 | 1,126,346,933.01 | 124,517.92 |
| 4 ADEUDOS DE EJERCICIOS FISCALES ANTERIORES | 0.00 | 1,168,891.95 | 1,168,891.95 | 1,168,891.95 | 1,163,836.99 | 0.00 |
| 9 ADEUDOS DE EJERCICIOS FISCALES ANTERIORES | 0.00 | 1,168,891.95 | 1,168,891.95 | 1,168,891.95 | 1,163,836.99 | 0.00 |
| TOTAL DEPENDENCIA / ENTIDAD | 298,783,822.08 | 902,477,324.68 | 1,201,261,146.76 | 1,201,136,628.84 | 1,127,510,770.00 | 124,517.92 |



DIF
OAXACA

GOBIERNO DEL ESTADO
DE OAXACA

INDICADORES DE RESULTADOS
Del 1 de enero al 31 de Diciembre de 2021

| ACT | LISTADO DE METAS | META | AVANCE TOTAL 4to TRIM |
|-----|--|--------|-----------------------------|
| 1 | VELATORIO POPULAR MANUEL FERNANDEZ FIALLO | 481 | 85 |
| 2 | ASISTENCIA ALIMENTARIA A LA POBLACIÓN VULNERABLE | 3 | 1 |
| 3 | SERVICIOS DE ASISTENCIA INTEGRAL EN LA CASA HOGAR 1 | 67 | 9 |
| 4 | SERVICIOS DE ASISTENCIA INTEGRAL EN LA CASA HOGAR 2 | 67 | 8 |
| 5 | ALBERGUE DE TRÁNSITO PARA NIÑAS, NIÑOS Y ADOLESCENTES MIGRANTES NO ACOMPAÑADOS | 240 | 0 |
| 6 | ALBERGUES PÚBLICOS Y PRIVADOS PARA LA NIÑEZ CARENTE DE CUIDADOS PARENTALES | 300 | 0 |
| 7 | CLÍNICA DE PSICOTERAPIA FAMILIAR | 976 | 233 |
| 8 | CAMPAÑAS DE LOS DERECHOS DE NIÑAS, NIÑOS Y ADOLESCENTES | 4,200 | 0 |
| 9 | ACOSO ESCOLAR | 1,152 | 0 |
| 10 | SALUD Y REHABILITACIÓN DE PERSONAS CON DISCAPACIDAD | 15,000 | 605 |
| 11 | DEPORTE Y RECREACIÓN DE LAS PERSONAS CON DISCAPACIDAD | 3,600 | 161 |
| 12 | ATENCIÓN Y ENTREGA DE APOYOS FUNCIONALES A PERSONAS CON DISCAPACIDAD | 455 | 200 |
| 13 | ATENCIÓN A LA SALUD DEL NIÑO | 1,600 | 1,020 |
| 14 | PROMOCIÓN DEL BUEN TRATO | 700 | 0 |
| 15 | ASISTENCIA A FAMILIAS Y POBLACIÓN VULNERABLE | 260 | 0 |
| 16 | CENTRO ASISTENCIAL DE DESARROLLO INFANTIL #2 | 568 | 127 |
| 17 | ATENCIÓN EDUCATIVA ASISTENCIAL CAIC | 3,680 | 456 |
| 18 | ESTANCIA INFANTIL PARA NIÑAS, NIÑOS Y ADOLESCENTES EN SITUACIÓN DE CALLE | 152 | 35 |
| 19 | PREVENCIÓN Y ATENCIÓN DE LA EXPLOTACIÓN SEXUAL INFANTIL Y TRATA DE PERSONAS | 1,200 | 1,252 |
| 20 | SEGUIMIENTO Y VIGILANCIA DE LA APLICACIÓN DE LA CONVENCIÓN SOBRE LOS DERECHOS DE LA NIÑEZ | 7 | 0 |
| 21 | PROMOCIÓN Y ASISTENCIA PARA LA PREVENCIÓN DE LAS ADICCIONES | 5,700 | 604 |
| 22 | EMBARAZO EN NIÑAS Y ADOLESCENTES | 5,800 | 311 |
| 23 | INFRAESTRUCTURA, REHABILITACIÓN Y/O EQUIPAMIENTO DE ESPACIOS ALIMENTARIOS | 120 | 0 |
| 24 | SERVICIOS DE OFTALMOLOGÍA | 3,000 | 1,790 |
| 25 | SERVICIOS DE MEDICINA GENERAL (CONSULTAS) | 6,400 | 869 |



DIF
OAXACA

GOBIERNO DEL ESTADO
DE OAXACA

INDICADORES DE RESULTADOS
Del 1 de enero al 31 de Diciembre de 2021

| ACT | LISTADO DE METAS | META | AVANCE TOTAL 4to TRIM |
|-----|--|--------|-----------------------------|
| 26 | ASISTENCIA ALIMENTARIA EN LOS PRIMEROS 1000 DÍAS DE VIDA (LACTANTES DE 6 A 12 MESES CAÑADA) | 12 | 6 |
| 27 | ASISTENCIA ALIMENTARIA EN LOS PRIMEROS 1000 DÍAS DE VIDA (LACTANTES DE 6 A 12 MESES COSTA) | 16 | 2 |
| 28 | ASISTENCIA ALIMENTARIA EN LOS PRIMEROS 1000 DÍAS DE VIDA (LACTANTES DE 6 A 12 MESES ISTMO) | 28 | 13 |
| 29 | ASISTENCIA ALIMENTARIA EN LOS PRIMEROS 1000 DÍAS DE VIDA (LACTANTES DE 6 A 12 MESES MIXTECA) | 48 | 10 |
| 30 | ASISTENCIA ALIMENTARIA EN LOS PRIMEROS 1000 DÍAS DE VIDA (LACTANTES DE 6 A 12 MESES PAPALOAPAN) | 16 | 8 |
| 31 | ASISTENCIA ALIMENTARIA EN LOS PRIMEROS 1000 DÍAS DE VIDA (LACTANTES DE 6 A 12 MESES SIERRA SUR) | 20 | 10 |
| 32 | ASISTENCIA ALIMENTARIA EN LOS PRIMEROS 1000 DÍAS DE VIDA (LACTANTES DE 6 A 12 MESES VALLES CENTRALES) | 20 | 8 |
| 33 | ASISTENCIA ALIMENTARIA EN LOS PRIMEROS 1000 DÍAS DE VIDA (LACTANTES DE 12 A 24 MESES CAÑADA) | 68 | 32 |
| 34 | ASISTENCIA ALIMENTARIA EN LOS PRIMEROS 1000 DÍAS DE VIDA (LACTANTES DE 12 A 24 MESES COSTA) | 140 | 35 |
| 35 | ASISTENCIA ALIMENTARIA EN LOS PRIMEROS 1000 DÍAS DE VIDA (LACTANTES DE 12 A 24 MESES ISTMO) | 120 | 49 |
| 36 | ASISTENCIA ALIMENTARIA EN LOS PRIMEROS 1000 DÍAS DE VIDA (LACTANTES DE 12 A 24 MESES MIXTECA) | 280 | 93 |
| 37 | ASISTENCIA ALIMENTARIA EN LOS PRIMEROS 1000 DÍAS DE VIDA (LACTANTES DE 12 A 24 MESES PAPALOAPAN) | 120 | 59 |
| 38 | ASISTENCIA ALIMENTARIA EN LOS PRIMEROS 1000 DÍAS DE VIDA (LACTANTES DE 12 A 24 MESES SIERRA NORTE) | 80 | 18 |
| 39 | ASISTENCIA ALIMENTARIA EN LOS PRIMEROS 1000 DÍAS DE VIDA (LACTANTES DE 12 A 24 MESES SIERRA SUR) | 160 | 80 |
| 40 | ASISTENCIA ALIMENTARIA EN LOS PRIMEROS 1000 DÍAS DE VIDA (LACTANTES DE 12 A 24 MESES VALLES CENTRALES) | 140 | 50 |
| 41 | ASISTENCIA ALIMENTARIA A PERSONAS DE ATENCIÓN PRIORITARIA (DE 2 A 5 AÑOS 11 MESES NO ESCOLARIZADOS CAÑADA) | 1,780 | 685 |
| 42 | ASISTENCIA ALIMENTARIA A PERSONAS DE ATENCIÓN PRIORITARIA (DE 2 A 5 AÑOS 11 MESES NO ESCOLARIZADOS COSTA) | 3,108 | 1,328 |
| 43 | ASISTENCIA ALIMENTARIA A PERSONAS DE ATENCIÓN PRIORITARIA (DE 2 A 5 AÑOS 11 MESES NO ESCOLARIZADOS ISTMO) | 2,560 | 1,047 |
| 44 | ASISTENCIA ALIMENTARIA A PERSONAS DE ATENCIÓN PRIORITARIA (DE 2 A 5 AÑOS 11 MESES NO ESCOLARIZADOS MIXTECA) | 5,440 | 2,103 |
| 45 | ASISTENCIA ALIMENTARIA A PERSONAS DE ATENCIÓN PRIORITARIA (DE 2 A 5 AÑOS 11 MESES NO ESCOLARIZADOS PAPALOAPAN) | 4,176 | 964 |
| 46 | ASISTENCIA ALIMENTARIA A PERSONAS DE ATENCIÓN PRIORITARIA (DE 2 A 5 AÑOS 11 MESES NO ESCOLARIZADOS SIERRA NORTE) | 2,232 | 985 |
| 47 | ASISTENCIA ALIMENTARIA A PERSONAS DE ATENCIÓN PRIORITARIA (DE 2 A 5 AÑOS 11 MESES NO ESCOLARIZADOS SIERRA SUR) | 10,560 | 4,468 |



DIF
OAXACA

GOBIERNO DEL ESTADO
DE OAXACA

INDICADORES DE RESULTADOS
Del 1 de enero al 31 de Diciembre de 2021

| ACT | LISTADO DE METAS | META | AVANCE TOTAL 4to TRIM |
|-----|--|--------|-----------------------|
| 48 | ASISTENCIA ALIMENTARIA A PERSONAS DE ATENCIÓN PRIORITARIA (DE 2 A 5 AÑOS 11 MESES NO ESCOLARIZADOS VALLES CENTRALES) | 2,140 | 986 |
| 49 | DESAYUNOS ESCOLARES CALIENTES (DE 6 A 12 AÑOS CAÑADA) | 5,432 | 2,413 |
| 50 | DESAYUNOS ESCOLARES CALIENTES (DE 6 A 12 AÑOS COSTA) | 11,920 | 5,561 |
| 51 | DESAYUNOS ESCOLARES CALIENTES (DE 6 A 12 AÑOS ISTMO) | 8,180 | 3,069 |
| 52 | DESAYUNOS ESCOLARES CALIENTES (DE 6 A 12 AÑOS MIXTECA) | 15,084 | 6,465 |
| 53 | DESAYUNOS ESCOLARES CALIENTES (DE 6 A 12 AÑOS PAPALOAPAN) | 9,140 | 3,667 |
| 54 | DESAYUNOS ESCOLARES CALIENTES (DE 6 A 12 AÑOS SIERRA NORTE) | 9,684 | 3,363 |
| 55 | DESAYUNOS ESCOLARES CALIENTES (DE 6 A 12 AÑOS SIERRA SUR) | 24,064 | 11,413 |
| 56 | DESAYUNOS ESCOLARES CALIENTES (DE 6 A 12 AÑOS VALLES CENTRALES) | 6,460 | 3,141 |
| 57 | DESAYUNOS ESCOLARES CALIENTES (ADOLESCENTES ESCOLARIZADOS CAÑADA) | 178 | 89 |
| 58 | DESAYUNOS ESCOLARES CALIENTES (ADOLESCENTES ESCOLARIZADOS MIXTECA) | 180 | 89 |
| 59 | DESAYUNOS ESCOLARES CALIENTES (ADOLESCENTES ESCOLARIZADOS PAPALOAPAN) | 302 | 97 |
| 60 | DESAYUNOS ESCOLARES CALIENTES (ADOLESCENTES ESCOLARIZADOS SIERRA NORTE) | 120 | 55 |
| 61 | DESAYUNOS ESCOLARES CALIENTES (ADOLESCENTES ESCOLARIZADOS SIERRA SUR) | 220 | 95 |
| 62 | ASISTENCIA ALIMENTARIA EN LOS PRIMEROS 1000 DÍAS DE VIDA (MUJERES EMBARAZADAS Y EN PERIODO DE LACTANCIA CAÑADA) | 48 | 12 |
| 63 | ASISTENCIA ALIMENTARIA EN LOS PRIMEROS 1000 DÍAS DE VIDA (MUJERES EMBARAZADAS Y EN PERIODO DE LACTANCIA COSTA) | 36 | 2 |
| 64 | ASISTENCIA ALIMENTARIA EN LOS PRIMEROS 1000 DÍAS DE VIDA (MUJERES EMBARAZADAS Y EN PERIODO DE LACTANCIA ISTMO) | 28 | 1 |
| 65 | ASISTENCIA ALIMENTARIA EN LOS PRIMEROS 1000 DÍAS DE VIDA (MUJERES EMBARAZADAS Y EN PERIODO DE LACTANCIA MIXTECA) | 104 | 47 |
| 66 | ASISTENCIA ALIMENTARIA EN LOS PRIMEROS 1000 DÍAS DE VIDA (MUJERES EMBARAZADAS Y EN PERIODO DE LACTANCIA PAPALOAPAN) | 12 | 4 |
| 67 | ASISTENCIA ALIMENTARIA EN LOS PRIMEROS 1000 DÍAS DE VIDA (MUJERES EMBARAZADAS Y EN PERIODO DE LACTANCIA SIERRA NORTE) | 12 | 6 |
| 68 | ASISTENCIA ALIMENTARIA EN LOS PRIMEROS 1000 DÍAS DE VIDA (MUJERES EMBARAZADAS Y EN PERIODO DE LACTANCIA SIERRA SUR) | 216 | 94 |
| 69 | ASISTENCIA ALIMENTARIA EN LOS PRIMEROS 1000 DÍAS DE VIDA (MUJERES EMBARAZADAS Y EN PERIODO DE LACTANCIA VALLES CENTRALES) | 52 | 26 |
| 70 | ASISTENCIA ALIMENTARIA A PERSONAS DE ATENCIÓN PRIORITARIAS (MUJERES DE 15 A 35 AÑOS, ADULTOS MAYORES, PERSONAS CON DISCAPACIDAD Y VULNERABLES POR INGRESOS CAÑADA) | 6,348 | 3,052 |



DIF
OAXACA

GOBIERNO DEL ESTADO
DE OAXACA

INDICADORES DE RESULTADOS
Del 1 de enero al 31 de Diciembre de 2021

| ACT | LISTADO DE METAS | META | AVANCE TOTAL 4to TRIM |
|-----|--|--------|-----------------------------|
| 71 | ASISTENCIA ALIMENTARIA A PERSONAS DE ATENCIÓN PRIORITARIAS (MUJERES DE 15 A 35 AÑOS, ADULTOS MAYORES, PERSONAS CON DISCAPACIDAD Y VULNERABLES POR INGRESOS COSTA) | 11,888 | 5,640 |
| 72 | ASISTENCIA ALIMENTARIA A PERSONAS DE ATENCIÓN PRIORITARIAS (MUJERES DE 15 A 35 AÑOS, ADULTOS MAYORES, PERSONAS CON DISCAPACIDAD Y VULNERABLES POR INGRESOS ISTMO) | 9,578 | 4,234 |
| 73 | ASISTENCIA ALIMENTARIA A PERSONAS DE ATENCIÓN PRIORITARIAS (MUJERES DE 15 A 35 AÑOS, ADULTOS MAYORES, PERSONAS CON DISCAPACIDAD Y VULNERABLES POR INGRESOS MIXTECA) | 18,520 | 8,339 |
| 74 | ASISTENCIA ALIMENTARIA A PERSONAS DE ATENCIÓN PRIORITARIAS (MUJERES DE 15 A 35 AÑOS, ADULTOS MAYORES, PERSONAS CON DISCAPACIDAD Y VULNERABLES POR INGRESOS PAPALOAPAN) | 9,648 | 4,316 |
| 75 | ASISTENCIA ALIMENTARIA A PERSONAS DE ATENCIÓN PRIORITARIAS (MUJERES DE 15 A 35 AÑOS, ADULTOS MAYORES, PERSONAS CON DISCAPACIDAD Y VULNERABLES POR INGRESOS SIERRA NORTE) | 5,778 | 2,888 |
| 76 | ASISTENCIA ALIMENTARIA A PERSONAS DE ATENCIÓN PRIORITARIAS (MUJERES DE 15 A 35 AÑOS, ADULTOS MAYORES, PERSONAS CON DISCAPACIDAD Y VULNERABLES POR INGRESOS SIERRA SUR) | 23,676 | 11,760 |
| 77 | ASISTENCIA ALIMENTARIA A PERSONAS DE ATENCIÓN PRIORITARIAS (MUJERES DE 15 A 35 AÑOS, ADULTOS MAYORES, PERSONAS CON DISCAPACIDAD Y VULNERABLES POR INGRESOS VALLES CENTRALES) | 9,164 | 4,494 |
| 78 | ASISTENCIA ALIMENTARIA A PERSONAS DE ATENCIÓN PRIORITARIA EN SITUACIÓN DE VULNERABILIDAD (CAÑADA) | 29,284 | 12,714 |
| 79 | ASISTENCIA ALIMENTARIA A PERSONAS DE ATENCIÓN PRIORITARIA EN SITUACIÓN DE VULNERABILIDAD (COSTA) | 76,396 | 35,860 |
| 80 | ASISTENCIA ALIMENTARIA A PERSONAS DE ATENCIÓN PRIORITARIA EN SITUACIÓN DE VULNERABILIDAD (ISTMO) | 18,188 | 6,226 |
| 81 | ASISTENCIA ALIMENTARIA A PERSONAS DE ATENCIÓN PRIORITARIA EN SITUACIÓN DE VULNERABILIDAD (MIXTECA) | 46,588 | 19,394 |
| 82 | ASISTENCIA ALIMENTARIA A PERSONAS DE ATENCIÓN PRIORITARIA EN SITUACIÓN DE VULNERABILIDAD (PAPALOAPAN) | 11,748 | 5,174 |
| 83 | ASISTENCIA ALIMENTARIA A PERSONAS DE ATENCIÓN PRIORITARIA EN SITUACIÓN DE VULNERABILIDAD (SIERRA NORTE) | 14,784 | 5,716 |
| 84 | ASISTENCIA ALIMENTARIA A PERSONAS DE ATENCIÓN PRIORITARIA EN SITUACIÓN DE VULNERABILIDAD (SIERRA SUR) | 51,332 | 23,988 |
| 85 | ASISTENCIA ALIMENTARIA A PERSONAS DE ATENCIÓN PRIORITARIA EN SITUACIÓN DE VULNERABILIDAD (VALLES CENTRALES) | 20,716 | 4,510 |



DIF
OAXACA

GOBIERNO DEL ESTADO
DE OAXACA

INDICADORES DE RESULTADOS
Del 1 de enero al 31 de Diciembre de 2021

| ACT | LISTADO DE METAS | META | AVANCE TOTAL 4to TRIM |
|-----|--|--------|-----------------------------|
| 86 | ASISTENCIA ALIMENTARIA A PERSONAS DE ATENCIÓN PRIORITARIA EN SITUACIÓN DE VULNERABILIDAD (DE 2 A 5 AÑOS NO ESCOLARIZADOS CAÑADA) | 4,476 | 1,402 |
| 87 | ASISTENCIA ALIMENTARIA A PERSONAS DE ATENCIÓN PRIORITARIA EN SITUACIÓN DE VULNERABILIDAD (DE 2 A 5 AÑOS NO ESCOLARIZADOS COSTA) | 16,588 | 6,554 |
| 88 | ASISTENCIA ALIMENTARIA A PERSONAS DE ATENCIÓN PRIORITARIA EN SITUACIÓN DE VULNERABILIDAD (DE 2 A 5 AÑOS NO ESCOLARIZADOS ISTMO) | 4,016 | 1,108 |
| 89 | ASISTENCIA ALIMENTARIA A PERSONAS DE ATENCIÓN PRIORITARIA EN SITUACIÓN DE VULNERABILIDAD (DE 2 A 5 AÑOS NO ESCOLARIZADOS MIXTECA) | 9,428 | 3,522 |
| 90 | ASISTENCIA ALIMENTARIA A PERSONAS DE ATENCIÓN PRIORITARIA EN SITUACIÓN DE VULNERABILIDAD (DE 2 A 5 AÑOS NO ESCOLARIZADOS PAPALOAPAN) | 4,188 | 1,276 |
| 91 | ASISTENCIA ALIMENTARIA A PERSONAS DE ATENCIÓN PRIORITARIA EN SITUACIÓN DE VULNERABILIDAD (DE 2 A 5 AÑOS NO ESCOLARIZADOS SIERRA NORTE) | 4,664 | 1,636 |
| 92 | ASISTENCIA ALIMENTARIA A PERSONAS DE ATENCIÓN PRIORITARIA EN SITUACIÓN DE VULNERABILIDAD (DE 2 A 5 AÑOS NO ESCOLARIZADOS SIERRA SUR) | 12,456 | 5,642 |
| 93 | ASISTENCIA ALIMENTARIA A PERSONAS DE ATENCIÓN PRIORITARIA EN SITUACIÓN DE VULNERABILIDAD (DE 2 A 5 AÑOS NO ESCOLARIZADOS VALLES CENTRALES) | 2,864 | 844 |
| 94 | ASISTENCIA ALIMENTARIA A PERSONAS EN SITUACIÓN DE EMERGENCIA O DESASTRE (CAÑADA) | 100 | 100 |
| 95 | ASISTENCIA ALIMENTARIA A PERSONAS EN SITUACIÓN DE EMERGENCIA O DESASTRE (COSTA) | 150 | 150 |
| 96 | ASISTENCIA ALIMENTARIA A PERSONAS EN SITUACIÓN DE EMERGENCIA O DESASTRE (ISTMO) | 150 | 0 |
| 97 | ASISTENCIA ALIMENTARIA A PERSONAS EN SITUACIÓN DE EMERGENCIA O DESASTRE (MIXTECA) | 1,418 | 1,206 |
| 98 | ASISTENCIA ALIMENTARIA A PERSONAS EN SITUACIÓN DE EMERGENCIA O DESASTRE (PAPALOAPAN) | 100 | 86 |
| 99 | ASISTENCIA ALIMENTARIA A PERSONAS EN SITUACIÓN DE EMERGENCIA O DESASTRE (SIERRA NORTE) | 100 | 0 |
| 100 | ASISTENCIA ALIMENTARIA A PERSONAS EN SITUACIÓN DE EMERGENCIA O DESASTRE (SIERRA SUR) | 100 | 0 |
| 101 | ASISTENCIA ALIMENTARIA A PERSONAS EN SITUACIÓN DE EMERGENCIA O DESASTRE (VALLES CENTRALES) | 100 | 0 |
| 102 | DESAYUNOS ESCOLARES CALIENTES PRE ESCOLAR (CAÑADA) | 8,190 | 3,202 |
| 103 | DESAYUNOS ESCOLARES CALIENTES PRE ESCOLAR (COSTA) | 3,638 | 1,365 |
| 104 | DESAYUNOS ESCOLARES CALIENTES PRE ESCOLAR (ISTMO) | 11,390 | 4,263 |
| 105 | DESAYUNOS ESCOLARES CALIENTES PRE ESCOLAR (MIXTECA) | 7,368 | 2,711 |
| 106 | DESAYUNOS ESCOLARES CALIENTES PRE ESCOLAR (PAPALOAPAN) | 5,290 | 1,945 |

Cuenta Publica del Estado de Oaxaca del Ejercicio Fiscal 2021



DIF
OAXACA

GOBIERNO DEL ESTADO
DE OAXACA

INDICADORES DE RESULTADOS
Del 1 de enero al 31 de Diciembre de 2021

| ACT | LISTADO DE METAS | META | AVANCE TOTAL 4to TRIM |
|-----|--|--------|-----------------------------|
| 107 | DESAYUNOS ESCOLARES CALIENTES PRE ESCOLAR (SIERRA NORTE) | 4,660 | 1,685 |
| 108 | DESAYUNOS ESCOLARES CALIENTES PRE ESCOLAR (SIERRA SUR) | 4,684 | 1,760 |
| 109 | DESAYUNOS ESCOLARES CALIENTES PRE ESCOLAR (VALLES CENTRALES) | 17,200 | 5,234 |
| 110 | DESAYUNOS ESCOLARES CALIENTES PRIMARIA (CAÑADA) | 23,760 | 10,867 |
| 111 | DESAYUNOS ESCOLARES CALIENTES PRIMARIA (COSTA) | 9,602 | 4,058 |
| 112 | DESAYUNOS ESCOLARES CALIENTES PRIMARIA (ISTMO) | 24,060 | 10,521 |
| 113 | DESAYUNOS ESCOLARES CALIENTES PRIMARIA (MIXTECA) | 16,364 | 7,059 |
| 114 | DESAYUNOS ESCOLARES CALIENTES PRIMARIA (PAPALOAPAN) | 10,828 | 4,237 |
| 115 | DESAYUNOS ESCOLARES CALIENTES PRIMARIA (SIERRA NORTE) | 8,234 | 3,577 |
| 116 | DESAYUNOS ESCOLARES CALIENTES PRIMARIA (SIERRA SUR) | 4,384 | 2,192 |
| 117 | DESAYUNOS ESCOLARES CALIENTES PRIMARIA (VALLES CENTRALES) | 42,956 | 16,709 |
| 118 | ASISTENCIA ALIMENTARIA A PERSONAS DE ATENCIÓN PRIORITARIA (MENORES DE 2 A 5 AÑOS CON DESNUTRICIÓN COSTA) | 6,000 | 1,500 |
| 119 | ASISTENCIA ALIMENTARIA A PERSONAS DE ATENCIÓN PRIORITARIA (MENORES DE 2 A 5 AÑOS CON DESNUTRICIÓN ISTMO) | 6,000 | 1,500 |
| 120 | ASISTENCIA ALIMENTARIA A PERSONAS DE ATENCIÓN PRIORITARIA (MENORES DE 2 A 5 AÑOS CON DESNUTRICIÓN VALLES CENTRALES) | 12,000 | 3,000 |
| 121 | ASISTENCIA ALIMENTARIA A PERSONAS DE ATENCIÓN PRIORITARIAS (CASA HOGAR 1, CASA HOGAR 2, CENTRO ASISTENCIAL DE DESARROLLO INFANTIL 2 Y ESTANCIA INFANTIL) | 1 | 1 |
| 122 | ASISTENCIA ALIMENTARIA A PERSONAS DE ATENCIÓN PRIORITARIA (CAIC'S Y POBLACIÓN VULNERABLE CAÑADA) | 600 | 600 |
| 123 | ASISTENCIA ALIMENTARIA A PERSONAS DE ATENCIÓN PRIORITARIA (CAIC'S Y POBLACIÓN VULNERABLE COSTA) | 11,640 | 11,640 |
| 124 | ASISTENCIA ALIMENTARIA A PERSONAS DE ATENCIÓN PRIORITARIA (CAIC'S Y POBLACIÓN VULNERABLE ISTMO) | 4,950 | 4,950 |
| 125 | ASISTENCIA ALIMENTARIA A PERSONAS DE ATENCIÓN PRIORITARIA (CAIC'S Y POBLACIÓN VULNERABLE MIXTECA) | 3,900 | 2,400 |
| 126 | ASISTENCIA ALIMENTARIA A PERSONAS DE ATENCIÓN PRIORITARIA (CAIC'S Y POBLACIÓN VULNERABLE PAPALOAPAN) | 1,200 | 1,200 |
| 127 | ASISTENCIA ALIMENTARIA A PERSONAS DE ATENCIÓN PRIORITARIA (CAIC'S Y POBLACIÓN VULNERABLE SIERRA SUR) | 4,800 | 3,000 |
| 128 | ASISTENCIA ALIMENTARIA A PERSONAS DE ATENCIÓN PRIORITARIA (CAIC'S Y POBLACIÓN VULNERABLE VALLES CENTRALES) | 5,070 | 0 |
| 129 | EQUIPAMIENTO PARA MUNICIPIOS DEL ESTADO DE OAXACA CON 11 AMBULANCIAS DE TRASLADO EQUIPADAS, EN BENEFICIO DE LA POBLACIÓN VULNERABLE | 11 | 2 |
| 130 | EQUIPAMIENTO DE LA UNIDAD BÁSICA DE REHABILITACIÓN DEL MUNICIPIO DE SANTA MARÍA COLOTEPEC EN EL ESTADO DE OAXACA | 500 | 500 |
| 131 | SUMINISTRO DE JUEGOS INFANTILES EN 16 PARQUES DEL ESTADO DE OAXACA | 38,538 | 1,886 |



GOBIERNO DEL ESTADO
DE OAXACA



DIF
OAXACA

PROGRAMAS Y PROYECTOS DE INVERSIÓN
Del 1 de Enero al 31 de Diciembre del 2021

| Nombre del Programa o Proyecto | Fuente de Financiamiento | Monto Autorizado |
|---|--------------------------|------------------|
| Asistencia Alimentaria en los Primeros 1000 Días de Vida (Lactantes de 6 A 12 Meses) | RAMO 33 FAM | \$49,302.40 |
| Asistencia Alimentaria en los Primeros 1000 Días de Vida (Lactantes de 12 a 24 Meses) | RAMO 33 FAM | \$665,320.76 |
| Asistencia Alimentaria a Personas de Atención Prioritaria (de 2 A 5 Años 11 Meses no Escolarizados) | RAMO 33 FAM | \$23,990,600.80 |
| Desayunos Escolares Calientes (de 6 a 12 Años) | RAMO 33 FAM | \$92,989,489.32 |
| Desayunos Escolares Calientes (Adolescentes Escolarizados) | RAMO 33 FAM | \$1,138,520.00 |
| Asistencia Alimentaria en los Primeros 1000 Días de Vida (Mujeres Embarazadas y en Periodo de Lactancia) | RAMO 33 FAM | \$707,359.52 |
| Asistencia Alimentaria a Personas de Atención Prioritarias (Mujeres de 15 a 35 Años, Adultos Mayores, Personas con Discapacidad y Vulnerables por Ingresos) | RAMO 33 FAM | \$119,601,834.00 |
| Asistencia Alimentaria a Personas de Atención Prioritaria en Situación de Vulnerabilidad | RAMO 33 FAM | \$156,471,337.60 |
| Asistencia Alimentaria a Personas de Atención Prioritaria en Situación de Vulnerabilidad (de 2 a 5 Años no Escolarizados) | RAMO 33 FAM | \$24,103,983.60 |
| Asistencia Alimentaria a Personas en Situación de Emergencia o Desastre | RAMO 33 FAM | \$1,237,688.36 |
| Desayunos Escolares Calientes Pre Escolar | RAMO 33 FAM | \$52,025,197.40 |
| Desayunos Escolares Calientes Primaria | RAMO 33 FAM | \$144,902,522.44 |
| Asistencia Alimentaria a Personas de Atención Prioritaria (Menores de 2 A 5 Años con Desnutrición) | RAMO 33 FAM | \$9,858,480.00 |
| Asistencia Alimentaria a Personas de Atención Prioritarias (Casa Hogar 1, Casa Hogar 2, Centro Asistencial de Desarrollo Infantil 2 y Estancia Infantil) | RAMO 33 FAM | \$3,834,539.00 |
| Asistencia Alimentaria a Personas de Atención Prioritaria (CAIC'S y Población Vulnerable) | RAMO 33 FAM | \$1,149,076.80 |



GOBIERNO DEL ESTADO
DE OAXACA



DIF
OAXACA

| Nombre del Programa o Proyecto | Fuente de Financiamiento | Monto Autorizado |
|--|-------------------------------------|-------------------------|
| Asistencia Alimentaria a Personas de Atención Prioritaria en Situación de Vulnerabilidad | RAMO 33 FAM (PRODUCTOS FINANCIEROS) | \$4,096,531.10 |
| Equipamiento de la Unidad Básica de Rehabilitación del Municipio de Santa María Colotepec en el Estado de Oaxaca | Ramo 12 (PCD) | \$1,100,000.00 |
| Equipamiento para Municipios del Estado de Oaxaca con Ambulancias para Personas Vulnerables | PNE | \$18,775,157.00 |
| Suministro de Juegos Infantiles en Parques del Estado de Oaxaca | PNE | \$9,800,000.00 |
| Equipamiento de una Unidad Básica de Rehabilitación en el Estado de Oaxaca | PNE | \$1,100,000.00 |
| Suministro de Apoyos Funcionales en Beneficio de la Población Vulnerable del Estado de Oaxaca | PNE | \$3,160,000.00 |
| Equipamiento de Espacios Alimentarios en el Estado De Oaxaca. | PNE | \$1,750,000.00 |
| Programa Alimentario Emergente para Personas en Condición de Vulnerabilidad | PNE | \$39,918,489.02 |
| Equipamiento de la Casa Tucán del Sistema para el Desarrollo Integral de la Familia del Estado de Oaxaca, Edificio Que Será Ocupado por la Coordinación General de Albergues | PNE | \$7,273,480.54 |
| Equipamiento de la Casa Loro del Sistema para el Desarrollo Integral de la Familia del Estado de Oaxaca, edificio que será ocupado por la Casa Hogar 2 | PNE | \$5,574,093.00 |
| Equipamiento de la Casa Quetzal del Sistema para el Desarrollo Integral de la Familia del Estado de Oaxaca, Edificio que será Ocupado por la Casa Hogar 2 | PNE | \$5,347,299.00 |
| Equipamiento de los Dormitorios, Cocina y Consultorio Médico de Casa Ceniztle del Sistema para el Desarrollo Integral de la Familia del Estado de Oaxaca | PNE | \$1,680,012.00 |
| TOTALES | | \$733,918,940.42 |



GOBIERNO DEL ESTADO
DE OAXACA



DIF
OAXACA

RELACIÓN DE BIENES INMUEBLES
Del 1 de Enero al 31 de diciembre del 2021

| CUENTA | DESCRIPCIÓN DEL BIEN | SALDO FINAL |
|--------|--|--------------------|
| 12310 | Terrenos | 63,490,342 |
| 12330 | Edificios no habitacionales | 76,707,332 |
| 12351 | Edificación habitacional en proceso | 0.00 |
| 12352 | Edificación no habitacional en proceso | 4,823,150 |
| 12353 | Construcción de obras para el abastecimiento de agua, petróleo, gas, electricidad y telecomunicación | 0.00 |
| 12354 | División de terrenos y construcción de obras de urbanización en proceso | 0.00 |
| 12355 | Construcción de vías de comunicación en proceso | 0.00 |
| 12356 | Otras construcciones de ingeniería civil u obra pesada en proceso | 0.00 |
| 12357 | Instalaciones y equipamiento en construcciones en proceso | 1,987,265 |
| 12359 | Trabajos de acabados en edificaciones y otros trabajos especializados en proceso | 0.00 |
| 12361 | Edificación habitacional en proceso | 0.00 |
| 12362 | Edificación no habitacional en proceso | 3,149,330 |
| 12363 | Construcción de obras para el abastecimiento de agua, petróleo, gas, electricidad y telecomunicación | 0.00 |
| 12364 | División de terrenos y construcción de obras de urbanización | 0.00 |
| 12365 | Construcción de vías de comunicación en proceso | 0.00 |
| 12366 | Otras construcciones de ingeniería civil u obra pesada en proceso | 0.00 |
| 12367 | Instalaciones y equipamiento en construcciones en proceso | 0.00 |
| 12369 | Trabajos de acabados en edificaciones y otros trabajos especializados en proceso | 0.00 |
| 12390 | Otros bienes inmuebles | 0.00 |
| | SUMA TOTAL: | 150,157,419 |



GOBIERNO DEL ESTADO
DE OAXACA



DIF
OAXACA

RELACIÓN DE BIENES MUEBLES
Del 1 de Enero al 31 de diciembre de 2021

| CUENTA | DESCRIPCIÓN DEL BIEN | SALDO FINAL |
|--------|---|--------------------|
| 12411 | Muebles de oficina y estantería | 578,899 |
| 12412 | Muebles, excepto de oficina y estantería | 231,085 |
| 12413 | Equipo de cómputo y de tecnologías de la información | 17,609,999 |
| 12419 | Otros mobiliarios y equipos de administración | 896,115 |
| 12421 | Equipos y aparatos audiovisuales | 799,622 |
| 12422 | Aparatos deportivos | 1,584,509 |
| 12423 | Cámaras fotográficas y de video | 410,068 |
| 12429 | Otro mobiliario y equipo educacional y recreativo | 31,470,914 |
| 12431 | Equipo médico y de laboratorio | 41,098,807 |
| 12432 | Instrumental médico y de laboratorio | 827,585 |
| 12441 | Automóviles y camiones | 130,364,083 |
| 12449 | Otros equipos de transporte | 23,038,196 |
| 12450 | Equipo de defensa y seguridad | 69,722 |
| 12462 | Maquinaria y equipo industrial | 1,316,198 |
| 12464 | Sistemas de aire acondicionado, calefacción y de refrigeración industrial y comercial | 273,500 |
| 12465 | Equipo de comunicación y telecomunicación | 140,470 |
| 12466 | Equipos de generación eléctrica, aparatos y accesorios eléctricos | 29,472 |
| 12467 | Herramientas y máquinas-herramienta | 3,431,927 |
| 12469 | Otros equipos | 1,148,333 |
| 12471 | Bienes artísticos, culturales y científicos | 164,831 |
| 12483 | Aves | 0 |
| 12484 | Ovinos y caprinos | 0 |
| 12486 | Equinos | 0 |
| 12487 | Especies menores y de zoológico | 0 |
| 12488 | Árboles y plantas | 0 |
| | SUMA TOTAL: | 255,484,334 |



GOBIERNO DEL ESTADO
DE OAXACA



DIF
OAXACA

RELACIÓN DE CUENTAS BANCARIAS PRODUCTIVAS ESPECÍFICAS
Del 1 de Enero al 31 de Diciembre del 2021

| FONDO, PROGRAMA O CONVENIO | DATOS DE LA CUENTA BANCARIA | | |
|----------------------------------|-----------------------------|---------------------|----------------------|
| | INSTITUCION BANCARIA | NUMERO DE CUENTA | FECHA DE APERTURA |
| FAM AS 2021 | BANAMEX SA | 70166356723 | 14/01/2021 |
| | | | |
| | | | |
| | | | |
| | | | |



GOBIERNO DEL ESTADO
DE OAXACA



DIF
OAXACA

RELACIÓN DE ESQUEMAS BURSÁTILES Y DE COBERTURAS FINANCIERAS
Del 1 de Enero al 31 de Diciembre del 2021

No aplica



GOBIERNO DEL ESTADO
DE OAXACA



DIF
OAXACA

REPORTE DE LOS SUBSIDIOS Y OTRAS AYUDAS SOCIALES
Del 1 de Enero al 31 Diciembre del 2021

| PARTIDA 4400. AYUDAS SOCIALES SECTOR SOCIAL | | | |
|--|--------------------|---------------|--------------|
| Beneficiario | CURP | RFC | Monto Pagado |
| VERONICA CASTRO BARBOZA | | CABV751227 | 764.00 |
| JORGE AURELIO BARRIOS GOMEZ | | BAGJ801129 | 1,333.33 |
| HILDEGARDA VASQUEZ MENDOZA | | VAMH720430 | 1,022.00 |
| MIGUEL ANGEL RIOS OJEDA | | RIOM690820 | 1,703.00 |
| EDUARDO MARTINEZ IGNACIO | | MAIE940208 | 1,750.00 |
| ITA ROSANA SANTIAGO BARRIOS | | SABI840208 | 462.00 |
| LUIS HERNANDEZ PEREZ | | HEPL360825 | 3,000.00 |
| MARIANA GOMEZ HERNANDEZ | | GOHM951108 | 2,000.00 |
| JESUS HERNANDEZ TORRES | | HETJ771015 | 1,500.00 |
| SAMUEL CONTRERAS VICENTE | | COVS870910 | 1,500.00 |
| FRANCISCA LIDIA SANCHEZ MATEOS | | SAMF561203 | 2,000.00 |
| ALEJANDRINA JUSTINA ARELLANES CONTRERAS | | AECA670414 | 4,986.00 |
| JHENY GALLEGOS MARTINEZ | | GAMJ780603 | 700.00 |
| MARIANA GOMEZ HERNANDEZ | | GOHM951108 | 350.00 |
| PAULA PEREZ OLVERA | | PEOP570629 | 1,600.00 |
| SILVINO GONZALES MIJANGOS | | GOMS460128 | 700.00 |
| ROSARIO GONZALEZ LOPEZ | | GOLR671009 | 700.00 |
| UZZIEL IVAN ANGELES SANTIAGO | | AESU771126T13 | 600.00 |
| MARIA DEL CARMEN MENDOZA CONTRERAS | | MECC820406CT8 | 103.00 |
| MARJORIE MARIANA HERNANDEZ SAINZ | HESM741003MOCRNR04 | HESM741003KS6 | 1,500.00 |
| MARJORIE MARIANA HERNANDEZ SAINZ | HESM741003MOCRNR04 | HESM741003KS6 | 1,500.00 |
| BEATRIZ URIBE SALINAS | | UISB640819 | 4,000.00 |
| BEATRIZ URIBE SALINAS | | UISB640819 | 4,000.00 |
| BEATRIZ URIBE SALINAS | | UISB640819 | 4,000.00 |
| BEATRIZ URIBE SALINAS | | UISB640819 | 4,000.00 |
| BEATRIZ URIBE SALINAS | | UISB640819 | 4,000.00 |
| UNA LUZ MAS EN OAXACA A.C. | | ULM090123ES3 | 9,000.00 |
| UNA LUZ MAS EN OAXACA A.C. | | ULM090123ES3 | 9,000.00 |
| UNA LUZ MAS EN OAXACA A.C. | | ULM090123ES3 | 9,000.00 |
| UNA LUZ MAS EN OAXACA A.C. | | ULM090123ES3 | 9,000.00 |
| UNA LUZ MAS EN OAXACA A.C. | | ULM090123ES3 | 9,000.00 |
| UNA LUZ MAS EN OAXACA A.C. | | ULM090123ES3 | 9,000.00 |
| PATRONATO PRO CONSTRUCCION DE LA CASA HOGAR PARA ANCIANOS SIMON DE CIRENE AC | | PPC990714543 | 16,000.00 |
| CONSEJO EST. DE ORG. DE PERSONAS CON DISCAPACIDAD DEL EDO. DE OAX. A.C. | | CE0980211195 | 5,000.00 |
| CONSEJO EST. DE ORG. DE PERSONAS CON DISCAPACIDAD DEL EDO. DE OAX. A.C. | | CE0980211195 | 5,000.00 |
| CONSEJO EST. DE ORG. DE PERSONAS CON DISCAPACIDAD DEL EDO. DE OAX. A.C. | | CE0980211195 | 5,000.00 |
| CONSEJO EST. DE ORG. DE PERSONAS CON DISCAPACIDAD DEL EDO. DE OAX. A.C. | | CE0980211195 | 5,000.00 |
| CONSEJO EST. DE ORG. DE PERSONAS CON DISCAPACIDAD DEL EDO. DE OAX. A.C. | | CE0980211195 | 5,000.00 |
| CONSEJO EST. DE ORG. DE PERSONAS CON DISCAPACIDAD DEL EDO. DE OAX. A.C. | | CE0980211195 | 5,000.00 |
| INSTITUTO DE AUTISMO Y REHABILITACION BIYA NAA DIUSHI AC | | IAR0808021M0 | 12,500.00 |
| PATRONATO PRO CONSTRUCCION DE LA CASA HOGAR PARA ANCIANOS SIMON DE CIRENE AC | | PPC990714543 | 16,000.00 |
| BARTOLOME RODOLFO NAVARRO JIMENEZ | | NAJB5108248J8 | 700.00 |
| ASOCIACION PRO-DEFICIENTE MENTAL DE OAXACA A.C. | | APM860609T16 | 7,500.00 |



GOBIERNO DEL ESTADO
DE OAXACA



DIF
OAXACA

REPORTE DE LOS SUBSIDIOS Y OTRAS AYUDAS SOCIALES
Del 1 de Enero al 31 Diciembre del 2021

| PARTIDA 4400. AYUDAS SOCIALES SECTOR SOCIAL | | | |
|--|------|--------------|--------------|
| Beneficiario | CURP | RFC | Monto Pagado |
| ASOCIACION PRO-DEFICIENTE MENTAL DE OAXACA A.C. | | APM860609T16 | 7,500.00 |
| ASOCIACION PRO-DEFICIENTE MENTAL DE OAXACA A.C. | | APM860609T16 | 7,500.00 |
| ASOCIACION PRO-DEFICIENTE MENTAL DE OAXACA A.C. | | APM860609T16 | 7,500.00 |
| ASOCIACION PRO-DEFICIENTE MENTAL DE OAXACA A.C. | | APM860609T16 | 7,500.00 |
| ASOCIACION PRO-DEFICIENTE MENTAL DE OAXACA A.C. | | APM860609T16 | 7,500.00 |
| PATRONATO PRO CONSTRUCCION DE LA ESTANCIA FRATERNIDAD A.C. | | PPE870519KD3 | 18,000.00 |
| PATRONATO PRO CONSTRUCCION DE LA ESTANCIA FRATERNIDAD A.C. | | PPE870519KD3 | 18,000.00 |
| PATRONATO PRO CONSTRUCCION DE LA CASA HOGAR PARA ANCIANOS SIMON DE CIRENE AC | | PPC990714543 | 16,000.00 |
| PATRONATO PRO CONSTRUCCION DE LA ESTANCIA FRATERNIDAD A.C. | | PPE870519KD3 | 18,000.00 |
| CENTRO DE APOYO PARA LA INTEGRACION DEL NIÑO DOWN A.C. | | CAI960422SS1 | 4,000.00 |
| CENTRO DE APOYO PARA LA INTEGRACION DEL NIÑO DOWN A.C. | | CAI960422SS1 | 4,000.00 |
| CENTRO DE APOYO PARA LA INTEGRACION DEL NIÑO DOWN A.C. | | CAI960422SS1 | 4,000.00 |
| CENTRO DE APOYO PARA LA INTEGRACION DEL NIÑO DOWN A.C. | | CAI960422SS1 | 4,000.00 |
| CENTRO DE APOYO PARA LA INTEGRACION DEL NIÑO DOWN A.C. | | CAI960422SS1 | 4,000.00 |
| CENTRO DE APOYO PARA LA INTEGRACION DEL NIÑO DOWN A.C. | | CAI960422SS1 | 4,000.00 |
| CENTRO DE APOYO PARA LA INTEGRACION DEL NIÑO DOWN A.C. | | CAI960422SS1 | 4,000.00 |
| INSTITUTO DE AUTISMO Y REHABILITACION BIYA NAA DIUSHI AC | | IAR0808021M0 | 12,500.00 |
| INSTITUTO DE AUTISMO Y REHABILITACION BIYA NAA DIUSHI AC | | IAR0808021M0 | 12,500.00 |
| PATRONATO PRO CONSTRUCCION DE LA ESTANCIA FRATERNIDAD A.C. | | PPE870519KD3 | 18,000.00 |
| PATRONATO PRO CONSTRUCCION DE LA ESTANCIA FRATERNIDAD A.C. | | PPE870519KD3 | 18,000.00 |
| INSTITUTO DE AUTISMO Y REHABILITACION BIYA NAA DIUSHI AC | | IAR0808021M0 | 12,500.00 |
| LOS HIJOS DE LAS HADAS AC | | HHA090806DP3 | 15,000.00 |
| PATRONATO PRO CONSTRUCCION DE LA ESTANCIA FRATERNIDAD A.C. | | PPE870519KD3 | 18,000.00 |
| LOS HIJOS DE LAS HADAS AC | | HHA090806DP3 | 15,000.00 |
| EL CONVITE A.C. | | CON000530RB6 | 6,000.00 |
| EL CONVITE A.C. | | CON000530RB6 | 6,000.00 |
| EL CONVITE A.C. | | CON000530RB6 | 6,000.00 |
| EL CONVITE A.C. | | CON000530RB6 | 6,000.00 |
| CASA HOGAR ACEPTAME COMO SOY , A.C. | | CHA940511QJ5 | 49,500.00 |
| CASA HOGAR ACEPTAME COMO SOY , A.C. | | CHA940511QJ5 | 49,500.00 |
| CASA HOGAR ACEPTAME COMO SOY , A.C. | | CHA940511QJ5 | 20,000.00 |
| CASA HOGAR ACEPTAME COMO SOY , A.C. | | CHA940511QJ5 | 49,500.00 |
| CASA HOGAR ACEPTAME COMO SOY , A.C. | | CHA940511QJ5 | 20,000.00 |
| CASA HOGAR ACEPTAME COMO SOY , A.C. | | CHA940511QJ5 | 20,000.00 |
| CASA HOGAR ACEPTAME COMO SOY , A.C. | | CHA940511QJ5 | 20,000.00 |
| CASA HOGAR ACEPTAME COMO SOY , A.C. | | CHA940511QJ5 | 20,000.00 |
| CASA HOGAR ACEPTAME COMO SOY , A.C. | | CHA940511QJ5 | 49,500.00 |
| CASA HOGAR ACEPTAME COMO SOY , A.C. | | CHA940511QJ5 | 49,500.00 |



GOBIERNO DEL ESTADO
DE OAXACA



DIF
OAXACA

REPORTE DE LOS SUBSIDIOS Y OTRAS AYUDAS SOCIALES
Del 1 de Enero al 31 Diciembre del 2021

| PARTIDA 4400. AYUDAS SOCIALES SECTOR SOCIAL | | | |
|--|--------------------|---------------|--------------|
| Beneficiario | CURP | RFC | Monto Pagado |
| CASA HOGAR ACEPTAME COMO SOY , A.C. | | CHA940511QJ5 | 49,500.00 |
| CASA HOGAR ACEPTAME COMO SOY , A.C. | | CHA940511QJ5 | 20,000.00 |
| CASA HOGAR ACEPTAME COMO SOY , A.C. | | CHA940511QJ5 | 20,000.00 |
| CUIDANDO ANGELES A.C. | | CAN0401307KA | 30,000.00 |
| CUIDANDO ANGELES A.C. | | CAN0401307KA | 30,000.00 |
| CASA DE AUXILIO SOCIAL EL BUEN SAMARITANO, A.C. | | CAS1310058C0 | 34,000.00 |
| CUIDANDO ANGELES A.C. | | CAN0401307KA | 30,000.00 |
| CASA DE AUXILIO SOCIAL EL BUEN SAMARITANO, A.C. | | CAS1310058C0 | 34,000.00 |
| CASA DE AUXILIO SOCIAL EL BUEN SAMARITANO, A.C. | | CAS1310058C0 | 34,000.00 |
| CASA DE AUXILIO SOCIAL EL BUEN SAMARITANO, A.C. | | CAS1310058C0 | 34,000.00 |
| CASA DE AUXILIO SOCIAL EL BUEN SAMARITANO, A.C. | | CAS1310058C0 | 34,000.00 |
| CASA DE AUXILIO SOCIAL EL BUEN SAMARITANO, A.C. | | CAS1310058C0 | 34,000.00 |
| CUIDANDO ANGELES A.C. | | CAN0401307KA | 30,000.00 |
| SERVANDO GERMAN MARTINEZ GIJON | | MAGS780425J52 | 400.00 |
| SERVANDO GERMAN MARTINEZ GIJON | | MAGS780425J52 | 560.00 |
| SERVANDO GERMAN MARTINEZ GIJON | | MAGS780425J52 | 480.00 |
| SER HUMANO A.C. | | SHU920825NA5 | 7,500.00 |
| SER HUMANO A.C. | | SHU920825NA5 | 7,500.00 |
| SER HUMANO A.C. | | SHU920825NA5 | 7,500.00 |
| SER HUMANO A.C. | | SHU920825NA5 | 7,500.00 |
| SER HUMANO A.C. | | SHU920825NA5 | 7,500.00 |
| LOS HIJOS DE LAS HADAS AC | | HHA090806DP3 | 15,000.00 |
| INSTITUTO DE AUTISMO Y REHABILITACION BIYA NAA DIUSHI AC | | IAR0808021M0 | 12,500.00 |
| FELICITAS MARIA ELENA SANCHEZ DELGADO | | SASF660306 | 3,000.00 |
| ABEL GREGORIO MENDEZ | | GEMA800712 | 3,000.00 |
| JOSE JAVIER ZARATE RODRIGUEZ | | ZARJ840804 | 3,000.00 |
| MARIELA HERNANDEZ CRUZ | | HECM950919 | 2,266.67 |
| CLOTILDE GOMEZ ANAYA | | GOAC851114 | 555.56 |
| MARIA DEL CARNAVAL CRUZ ORDAZ | | CUOC810303 | 2,000.00 |
| CLARISA IRIABETH MARTINEZ RAMIREZ | | MARC920531 | 2,000.00 |
| SOLEDAD SANTOS RAMOS | | SARS990822 | 1,000.00 |
| INOCENCIA JIMENEZ DIAZ | | JIDI790201 | 1,000.00 |
| CIRA RUIZ | | RUXC610306 | 1,500.00 |
| LIBIA GARCIA | | GAXL770615 | 2,500.00 |
| MARIA LUISA VILLAVICENCIO NOYOLA | | VINL580828 | 2,000.00 |
| TERESITA VALENCIA LOPEZ | VALT790903MOCLPR01 | VALT790903 | 3,432.00 |
| MARIA ESTHER FIGUEROA SALINAS | FISE620628MOCGLS08 | FISE620628 | 540.00 |
| VICTORIA CARRASCO SANTOS | | CASV510512 | 2,200.00 |
| EDWIN IVAN ESPINOZA CARRILLO | | EICE980605 | 631.00 |
| JOSE LUIS MORALES ZAVALETA | | MOZL650302 | 3,599.99 |
| ANASTACIA LUCAS | | LUXA390712 | 1,000.00 |
| NAZARIA CABRALES GUZMAN | | CAGN460426 | 1,000.00 |
| JUANA CAJINA DOMINGUEZ | | CADJ390701 | 1,000.00 |
| DEYSI GUADALUPE CISNEROS ALCARAZ | | CIAD781019 | 1,000.00 |
| FLORA RODRIGUEZ RENDON | | RORF321022 | 1,000.00 |
| TRINIDAD PEREZ CARDOSO | | PECT410602 | 1,000.00 |
| ARACELI CONCEPCION HERNANDEZ RICARDEZ | | HERA901207 | 4,977.00 |
| MARIANA VERONICA TRUJILLO CRUZ | | TUCM950126 | 4,977.00 |
| LETICIA JACOBO PEREZ | | JAPL891011 | 2,999.99 |
| YSAURA DOMINGUEZ | | DOXY320310 | 1,176.01 |



GOBIERNO DEL ESTADO
DE OAXACA



DIF
OAXACA

REPORTE DE LOS SUBSIDIOS Y OTRAS AYUDAS SOCIALES
Del 1 de Enero al 31 Diciembre del 2021

| PARTIDA 4400. AYUDAS SOCIALES SECTOR SOCIAL | | | |
|--|--------------------|------------|--------------|
| Beneficiario | CURP | RFC | Monto Pagado |
| REYNA VENTURA GOMEZ | | VEGR760307 | 2,400.00 |
| ANA CRISTINA ANDRES TORRES | | AETA921127 | 3,000.00 |
| MANUEL SANTIAGO CARRASCO | | SACM531223 | 1,500.00 |
| ELVIRA SANTOS SANJUAN | SASE880309MOCNNL01 | SASE880309 | 1,549.01 |
| MAGNOLIA LEON REYES | | LERM860205 | 1,860.00 |
| HUMBERTO LOPEZ JUAN | | LOJH800325 | 200.00 |
| ALMA DELIA LOPEZ AGUILAR | | LOAA880902 | 920.00 |
| ABIGAIL MARQUEZ PEREZ | | MAPA791011 | 618.01 |
| FERNANDO ENRIQUE CASTELEYRO DUARTE | | CADF590520 | 3,400.00 |
| JESUS DANIEL SALDAÑA GARCIA | | SAGJ950420 | 1,200.00 |
| NASHIELLY CRUZ FABIAN | | CUFN860803 | 1,490.00 |
| KATHERINE XAMILEX NAVAS GUERRA | | NAGK960829 | 3,000.00 |
| ANGELICA GARCIA SANTIAGO | | GASA780127 | 3,000.00 |
| JAIME PEREZ CARRERA | | PECJ840506 | 3,000.00 |
| ROSENDO RAMOS LOPEZ | | RALR690401 | 3,000.00 |
| MAYRA MEDINA DE JESUS | | MEJM850228 | 2,051.00 |
| ANTONIA CARRIZOSA LARA | | CALA951101 | 613.93 |
| YOLANDA GONZALEZ LOPEZ | | GOLY810729 | 4,939.00 |
| WALKIRIA CACHO CRUZ | | CACW670508 | 2,000.00 |
| SILVIA TIBURCIO CRUZ | | TICS500809 | 2,000.00 |
| CECILIA GIJON AGUILAR | | GIAC660131 | 3,000.00 |
| AQUILINA RAMIREZ LOPEZ | | RALA500129 | 3,000.00 |
| LORENZA IRENE AVENDAÑO CRUZ | | AECL630905 | 3,000.00 |
| MARIA RUIZ | | RUXM311017 | 3,000.00 |
| HILDA FLOR RIOS MENDEZ | | RIMH960313 | 2,426.96 |
| LIBRADA MEDINA SOLANO | | MESL831024 | 1,500.00 |
| EUNICE ORTIZ HERNANDEZ | | OIHE801117 | 400.00 |
| HILDA FLOR RIOS MENDEZ | | RIMH960313 | 2,420.76 |
| IRAIS DOMINGUEZ LOPEZ | | DOL1891019 | 1,015.00 |
| ALMA DELIA LOPEZ AGUILAR | | LOAA880902 | 1,720.00 |
| RUFINA REYES GARCIA | | REGR720719 | 1,286.74 |
| ESMERALDA SANCHEZ PEREZ | | SAPE930601 | 1,523.30 |
| KIMBERLYN NIKOL SANTIAGO AGUILAR | SAAK990804MOCNGM03 | SAAK990804 | 2,500.00 |
| AZUCENA BAUTISTA SANCHEZ | | BASA800925 | 1,461.00 |
| JOSE LUIS MORALES ZAVALETA | | MOZL650302 | 2,579.00 |
| VERONICA GARCIA OLIVERA | | GAOV930724 | 1,777.00 |
| ROSA MALDONADO CONTRERAS | | MACR740830 | 4,455.00 |
| ESMERALDA ROSALINDA JOSE ALMARAZ | | JOAE010603 | 2,268.00 |
| JOSE LUIS MORALES ZAVALETA | | MOZL650302 | 450.00 |
| BRANDON VILLEGAS GARCIA | | VIGB940602 | 792.00 |
| JULISSA PEÑA MAOR | | PEMJ710605 | 1,140.00 |
| MARTINA CONCEPCION TORRES CRUZ | | TOCM621112 | 1,933.00 |
| HILDA FLOR RIOS MENDEZ | | RIMH960313 | 4,848.80 |
| NEREIDA GUTIERREZ JIMENEZ | | GUJN831120 | 3,000.00 |
| ROCIO BAUTISTA HERNANDEZ | | BAHR830410 | 855.00 |
| BENIGNO GABRIEL RAMIREZ | | GARB881122 | 3,818.00 |
| ROSALIA TAPIA MENDOZA | | TAMR901207 | 3,000.00 |
| FEDERICA MENDOZA NICOLAS | | MENF690302 | 3,280.00 |
| FEDERICA MENDOZA NICOLAS | | MENF690302 | 3,280.00 |
| LEONARDA SANTIAGO OSORIO | SAOL851106MOCNSN06 | SAOL851106 | 3,280.00 |
| LEONARDA SANTIAGO OSORIO | SAOL851106MOCNSN06 | SAOL851106 | 3,280.00 |



GOBIERNO DEL ESTADO
DE OAXACA



DIF
OAXACA

REPORTE DE LOS SUBSIDIOS Y OTRAS AYUDAS SOCIALES
Del 1 de Enero al 31 Diciembre del 2021

| PARTIDA 4400. AYUDAS SOCIALES SECTOR SOCIAL | | | |
|--|--------------------|---------------|--------------|
| Beneficiario | CURP | RFC | Monto Pagado |
| CARLOS FRANCISCO LOPEZ REVILLA | | LORC831012 | 1,000.00 |
| MARCO ANTONIO TORIBIO CANSECO | | TOCM010513 | 3,000.00 |
| MARGARITA CHAVEZ | | CAXM501201 | 395.50 |
| LOURDES MARGARITA IBAÑEZ HERNANDEZ | | IAHL751017 | 2,915.72 |
| KARINA GUADALUPE AGUILAR GONZALEZ | AUGK920916MOCGNR03 | AUGK920916 | 3,200.00 |
| ALBA ROSA BOLAÑOS SOSA | | BOSA821220 | 4,987.00 |
| JUAN CARLOS GUZMAN MORALES | | GUMJ840812 | 4,987.00 |
| YOLANDA VIDAL RAMIREZ | | VIRY801019 | 4,999.00 |
| ALBA ROSA BOLAÑOS SOSA | | BOSA821220 | 1,525.00 |
| LIDIA MORALES PABLO | | MOPL700803 | 3,040.00 |
| DIANA YAMILET LLAGUNO GARCIA | | LAGD990117 | 835.10 |
| GRISelda LOPEZ LOPEZ | | LOLG711108 | 105.00 |
| GRISelda LOPEZ LOPEZ | | LOLG711108 | 5.00 |
| VULFRANO MARTINEZ CASTRO | | MACV760320 | 30.00 |
| MARJORIE MARIANA HERNANDEZ SAINZ | HESM741003MOCRNR04 | HESM741003KS6 | 96.00 |
| MARJORIE MARIANA HERNANDEZ SAINZ | HESM741003MOCRNR04 | HESM741003KS6 | 118.00 |
| MARJORIE MARIANA HERNANDEZ SAINZ | HESM741003MOCRNR04 | HESM741003KS6 | 100.00 |
| MARJORIE MARIANA HERNANDEZ SAINZ | HESM741003MOCRNR04 | HESM741003KS6 | 100.00 |
| MARJORIE MARIANA HERNANDEZ SAINZ | HESM741003MOCRNR04 | HESM741003KS6 | 62.00 |
| MARJORIE MARIANA HERNANDEZ SAINZ | HESM741003MOCRNR04 | HESM741003KS6 | 317.00 |
| MARJORIE MARIANA HERNANDEZ SAINZ | HESM741003MOCRNR04 | HESM741003KS6 | 317.00 |
| MARJORIE MARIANA HERNANDEZ SAINZ | HESM741003MOCRNR04 | HESM741003KS6 | 1,500.00 |
| MARJORIE MARIANA HERNANDEZ SAINZ | HESM741003MOCRNR04 | HESM741003KS6 | 1,500.00 |
| MARJORIE MARIANA HERNANDEZ SAINZ | HESM741003MOCRNR04 | HESM741003KS6 | 103.00 |
| MARJORIE MARIANA HERNANDEZ SAINZ | HESM741003MOCRNR04 | HESM741003KS6 | 116.00 |
| MARJORIE MARIANA HERNANDEZ SAINZ | HESM741003MOCRNR04 | HESM741003KS6 | 116.00 |
| MARJORIE MARIANA HERNANDEZ SAINZ | HESM741003MOCRNR04 | HESM741003KS6 | 1,500.00 |
| MARJORIE MARIANA HERNANDEZ SAINZ | HESM741003MOCRNR04 | HESM741003KS6 | 605.00 |
| MARJORIE MARIANA HERNANDEZ SAINZ | HESM741003MOCRNR04 | HESM741003KS6 | 522.00 |
| MARJORIE MARIANA HERNANDEZ SAINZ | HESM741003MOCRNR04 | HESM741003KS6 | 1,284.00 |
| MARJORIE MARIANA HERNANDEZ SAINZ | HESM741003MOCRNR04 | HESM741003KS6 | 1,126.98 |
| MARJORIE MARIANA HERNANDEZ SAINZ | HESM741003MOCRNR04 | HESM741003KS6 | 1,500.00 |
| MARJORIE MARIANA HERNANDEZ SAINZ | HESM741003MOCRNR04 | HESM741003KS6 | 457.00 |
| MARJORIE MARIANA HERNANDEZ SAINZ | HESM741003MOCRNR04 | HESM741003KS6 | 900.00 |
| LOS HIJOS DE LAS HADAS AC | | HHA090806DP3 | 15,000.00 |
| PATRONATO PRO CONSTRUCCION DE LA CASA HOGAR PARA ANCIANOS SIMON DE CIRENE AC | | PPC990714543 | 16,000.00 |
| INSTITUTO DE AUTISMO Y REHABILITACION BIYA NAA DIUSHI AC | | IAR0808021M0 | 12,500.00 |
| LOS HIJOS DE LAS HADAS AC | | HHA090806DP3 | 15,000.00 |
| LOS HIJOS DE LAS HADAS AC | | HHA090806DP3 | 15,000.00 |
| BEATRIZ URIBE SALINAS | | UISB640819 | 4,000.00 |
| BEATRIZ URIBE SALINAS | | UISB640819 | 4,000.00 |
| BEATRIZ URIBE SALINAS | | UISB640819 | 4,000.00 |
| BEATRIZ URIBE SALINAS | | UISB640819 | 4,000.00 |
| BEATRIZ URIBE SALINAS | | UISB640819 | 4,000.00 |
| BEATRIZ URIBE SALINAS | | UISB640819 | 4,000.00 |
| PATRONATO PRO CONSTRUCCION DE LA CASA HOGAR PARA ANCIANOS SIMON DE CIRENE AC | | PPC990714543 | 16,000.00 |
| PATRONATO PRO CONSTRUCCION DE LA CASA HOGAR PARA ANCIANOS SIMON DE CIRENE AC | | PPC990714543 | 16,000.00 |
| CUIDANDO ANGELES A.C. | | CAN0401307KA | 30,000.00 |



DIF
OAXACA

GOBIERNO DEL ESTADO
DE OAXACA

REPORTE DE LOS SUBSIDIOS Y OTRAS AYUDAS SOCIALES
Del 1 de Enero al 31 Diciembre del 2021

| PARTIDA 4400. AYUDAS SOCIALES SECTOR SOCIAL | | | |
|---|------|---------------|--------------|
| Beneficiario | CURP | RFC | Monto Pagado |
| CUIDANDO ANGELES A.C. | | CAN0401307KA | 30,000.00 |
| FUNDACION ALAVEZ A TU SERVICIO CON CUIDADOS INTEGRALES DE ENFERMERIA AC | | FAA120823PZ6 | 90,000.00 |
| FUNDACION ALAVEZ A TU SERVICIO CON CUIDADOS INTEGRALES DE ENFERMERIA AC | | FAA120823PZ6 | 88,400.00 |
| FUNDACION ALAVEZ A TU SERVICIO CON CUIDADOS INTEGRALES DE ENFERMERIA AC | | FAA120823PZ6 | 90,000.00 |
| FUNDACION ALAVEZ A TU SERVICIO CON CUIDADOS INTEGRALES DE ENFERMERIA AC | | FAA120823PZ6 | 90,000.00 |
| FUNDACION ALAVEZ A TU SERVICIO CON CUIDADOS INTEGRALES DE ENFERMERIA AC | | FAA120823PZ6 | 84,000.00 |
| FUNDACION ALAVEZ A TU SERVICIO CON CUIDADOS INTEGRALES DE ENFERMERIA AC | | FAA120823PZ6 | 89,200.00 |
| FUNDACION ALAVEZ A TU SERVICIO CON CUIDADOS INTEGRALES DE ENFERMERIA AC | | FAA120823PZ6 | 90,000.00 |
| VALLE SAN DIONISIO AC | | VSD100629U92 | 25,500.00 |
| FUNDACION ALAVEZ A TU SERVICIO CON CUIDADOS INTEGRALES DE ENFERMERIA AC | | FAA120823PZ6 | 90,000.00 |
| FUNDACION ALAVEZ A TU SERVICIO CON CUIDADOS INTEGRALES DE ENFERMERIA AC | | FAA120823PZ6 | 90,000.00 |
| FUNDACION ALAVEZ A TU SERVICIO CON CUIDADOS INTEGRALES DE ENFERMERIA AC | | FAA120823PZ6 | 90,000.00 |
| FUNDACION ALAVEZ A TU SERVICIO CON CUIDADOS INTEGRALES DE ENFERMERIA AC | | FAA120823PZ6 | 90,000.00 |
| JOSE LUIS ZEPEDA SANCHEZ | | ZESL560719MD8 | 700.00 |
| VALLE SAN DIONISIO AC | | VSD100629U92 | 25,500.00 |
| VALLE SAN DIONISIO AC | | VSD100629U92 | 25,500.00 |
| VALLE SAN DIONISIO AC | | VSD100629U92 | 34,000.00 |
| VALLE SAN DIONISIO AC | | VSD100629U92 | 25,500.00 |
| VALLE SAN DIONISIO AC | | VSD100629U92 | 25,500.00 |
| VALLE SAN DIONISIO AC | | VSD100629U92 | 25,500.00 |
| VALLE SAN DIONISIO AC | | VSD100629U92 | 25,500.00 |
| VALLE SAN DIONISIO AC | | VSD100629U92 | 25,500.00 |
| VALLE SAN DIONISIO AC | | VSD100629U92 | 25,500.00 |
| MC CASA DE LUZ Y DESCANSO PARA NIÑOS CON CANCER AC | | CLD150416QU1 | 16,000.00 |
| MC CASA DE LUZ Y DESCANSO PARA NIÑOS CON CANCER AC | | CLD150416QU1 | 16,000.00 |
| MC CASA DE LUZ Y DESCANSO PARA NIÑOS CON CANCER AC | | CLD150416QU1 | 16,000.00 |
| MC CASA DE LUZ Y DESCANSO PARA NIÑOS CON CANCER AC | | CLD150416QU1 | 16,000.00 |
| MC CASA DE LUZ Y DESCANSO PARA NIÑOS CON CANCER AC | | CLD150416QU1 | 16,000.00 |
| MC CASA DE LUZ Y DESCANSO PARA NIÑOS CON CANCER AC | | CLD150416QU1 | 16,000.00 |
| CARLOS JAVIER RAMIREZ MARTINEZ | | RAMC720525S65 | 1,500.00 |
| CARLOS JAVIER RAMIREZ MARTINEZ | | RAMC720525S65 | 1,500.00 |
| CARLOS JAVIER RAMIREZ MARTINEZ | | RAMC720525S65 | 1,800.00 |
| CARLOS JAVIER RAMIREZ MARTINEZ | | RAMC720525S65 | 1,500.00 |
| ASOCIACION PRO-DEFICIENTE MENTAL DE OAXACA A.C. | | APM860609T16 | 7,500.00 |



GOBIERNO DEL ESTADO
DE OAXACA



DIF
OAXACA

REPORTE DE LOS SUBSIDIOS Y OTRAS AYUDAS SOCIALES
Del 1 de Enero al 31 Diciembre del 2021

| PARTIDA 4400. AYUDAS SOCIALES SECTOR SOCIAL | | | |
|---|--------------------|--------------|--------------|
| Beneficiario | CURP | RFC | Monto Pagado |
| INSTITUTO DE AUTISMO Y REHABILITACION BIYA NAA DIUSHI AC | | IAR0808021M0 | 12,500.00 |
| SER HUMANO A.C. | | SHU920825NA5 | 7,500.00 |
| ALBERGUE INFANTIL JOSEFINO A.C. | | AIJ870327DLO | 18,000.00 |
| ALBERGUE INFANTIL JOSEFINO A.C. | | AIJ870327DLO | 18,000.00 |
| ALBERGUE INFANTIL JOSEFINO A.C. | | AIJ870327DLO | 18,000.00 |
| ALBERGUE INFANTIL JOSEFINO A.C. | | AIJ870327DLO | 18,000.00 |
| ALBERGUE INFANTIL JOSEFINO A.C. | | AIJ870327DLO | 18,000.00 |
| ALBERGUE INFANTIL JOSEFINO A.C. | | AIJ870327DLO | 18,000.00 |
| ALBERGUE INFANTIL JOSEFINO A.C. | | AIJ870327DLO | 18,000.00 |
| CASA HOGAR ACEPTAME COMO SOY, A.C. | | CHA940511QJ5 | 49,500.00 |
| CASA HOGAR ACEPTAME COMO SOY, A.C. | | CHA940511QJ5 | 20,000.00 |
| VALLE SAN DIONISIO AC | | VSD100629U92 | 25,500.00 |
| UNA LUZ MAS EN OAXACA A.C. | | ULM090123ES3 | 9,000.00 |
| MC CASA DE LUZ Y DESCANSO PARA NIÑOS CON CANCER AC | | CLD150416QU1 | 16,000.00 |
| FUNDACION ALAVEZ A TU SERVICIO CON CUIDADOS INTEGRALES DE ENFERMERIA AC | | FAA120823PZ6 | 90,000.00 |
| VALLE SAN DIONISIO AC | | VSD100629U92 | 25,500.00 |
| CUIDANDO ANGELES A.C. | | CAN0401307KA | 30,000.00 |
| PATRONATO PRO CONSTRUCCION DE LA ESTANCIA FRATERNIDAD A.C. | | PPE870519KD3 | 18,000.00 |
| LIZETH CRISTINA EMETERIO ALBINO | | EEAL820724 | 2,811.00 |
| ALBA ROSA BOLAÑOS SOSA | | BOSA821220 | 3,280.00 |
| ALBA ROSA BOLAÑOS SOSA | | BOSA821220 | 3,280.00 |
| FUNDACION ALAVEZ A TU SERVICIO CON CUIDADOS INTEGRALES DE ENFERMERIA AC | | FAA120823PZ6 | 90,000.00 |
| CONSEJO EST. DE ORG. DE PERSONAS CON DISCAPACIDAD DEL EDO. DE OAX. A.C. | | CE0980211195 | 5,000.00 |
| DONACIANA MARTINEZ PAZ | | MAPD980906 | 1,600.00 |
| MINERVA JUDITH ERIVES HERNANDEZ | | EIHM921026 | 706.00 |
| SALVADOR CARAVANTES | | CAXS780905 | 1,620.00 |
| OTILIA PEREZ MENDOZA | | PEM0701212 | 3,000.00 |
| ROSALBA ALONSO MATA | | AOMR870611 | 1,358.00 |
| SILVIA TIBURCIO CRUZ | | TICSS00809 | 300.00 |
| HERMELINDA FLORENCIA IGLESIAS LOPEZ | | IELH700910 | 3,000.00 |
| ALMA DELIA LOPEZ AGUILAR | | LOAA880902 | 600.00 |
| BEATRIZ URIBE SALINAS | | UISB640819 | 4,000.00 |
| BEATRIZ URIBE SALINAS | | UISB640819 | 4,000.00 |
| CENTRO DE APOYO PARA LA INTEGRACION DEL NIÑO DOWN A.C. | | CAI96042SS1 | 4,000.00 |
| IRENE GARCIA GUZMAN | GAGI730509MDFRZR08 | GAGI730509 | 4,946.00 |
| GENARO HERNANDEZ LOPEZ | | HELG571006 | 1,399.00 |
| JULIA MARTINEZ ORDAZ | | MAOJ930518 | 1,904.90 |
| MARIA ANGELICA VAZQUEZ OGARRIO | | VAOA850610 | 3,790.02 |
| MARIA ANGELICA VAZQUEZ OGARRIO | | VAOA850610 | 1,996.00 |
| LOS HIJOS DE LAS HADAS AC | | HHA090806DP3 | 15,000.00 |
| MARIANA VERONICA TRUJILLO CRUZ | | TUCM950126 | 1,845.00 |
| HORTENSIA RODRIGUEZ ROMAN | | RORH460111 | 1,180.00 |
| FEDERICA MENDOZA NICOLAS | | MENF690302 | 714.00 |
| JULISSA PEÑA MAOR | | PEMJ710605 | 1,140.00 |
| FUNDACION ALAVEZ A TU SERVICIO CON CUIDADOS | | FAA120823PZ6 | 90,000.00 |



GOBIERNO DEL ESTADO
DE OAXACA



DIF
OAXACA

REPORTE DE LOS SUBSIDIOS Y OTRAS AYUDAS SOCIALES
Del 1 de Enero al 31 Diciembre del 2021

| PARTIDA 4400. AYUDAS SOCIALES SECTOR SOCIAL | | | |
|--|------|--------------|--------------|
| Beneficiario | CURP | RFC | Monto Pagado |
| INTEGRALES DE ENFERMERIA AC | | | |
| BEATRIZ URIBE SALINAS | | UISB640819 | 4,000.00 |
| HOTEL PARADOR CRESPO S.A. DE C.V. | | HPC0004038TA | 4,760.00 |
| MARIA ANGELICA VAZQUEZ OGARRIO | | VAOA850610 | 3,240.00 |
| PATRONATO PRO CONSTRUCCION DE LA CASA HOGAR PARA ANCIANOS SIMON DE CIRENE AC | | PPC990714543 | 16,000.00 |
| VALLE SAN DIONISIO AC | | VSD100629U92 | 25,500.00 |
| PATRONATO PRO CONSTRUCCION DE LA CASA HOGAR PARA ANCIANOS SIMON DE CIRENE AC | | PPC990714543 | 16,000.00 |
| CASA DE AUXILIO SOCIAL EL BUEN SAMARITANO, A.C. | | CAS1310058C0 | 34,000.00 |
| CASA DE AUXILIO SOCIAL EL BUEN SAMARITANO, A.C. | | CAS1310058C0 | 34,000.00 |
| PATRONATO PRO CONSTRUCCION DE LA ESTANCIA FRATERNIDAD A.C. | | PPE870519KD3 | 18,000.00 |
| EL CONVITE A.C. | | CON000530RB6 | 4,500.00 |
| EL CONVITE A.C. | | CON000530RB6 | 1,500.00 |
| EL CONVITE A.C. | | CON000530RB6 | 1,500.00 |
| EL CONVITE A.C. | | CON000530RB6 | 1,500.00 |
| MOSIAH ANAXIMANDRO BARRAGAN GARCIA | | BAGM960107 | 722.00 |
| NORMA MARTINEZ MENDEZ | | MAMN990110 | 3,000.00 |
| JUANA VILLEGAS PEREZ | | VIPJ770613 | 3,592.50 |
| ROCIO ESMERALDA SORIANO CERNA | | SOCR700610 | 1,972.00 |
| HAGGEO SERRANO SALINAS | | SESH670225 | 3,000.00 |
| ADRIANA ELIZABETH MARTINEZ AQUINO | | MAAA810912 | 3,000.00 |
| JULIA VENUS ANDRES REYES | | AERJ790731 | 3,500.01 |
| RUFINA SANCHEZ SANCHEZ | | SASR560710 | 2,090.00 |
| RUFINA SANCHEZ SANCHEZ | | SASR560710 | 4,400.63 |
| TOMASA JUAREZ PEDRO | | JUPT830922 | 1,138.00 |
| MARIA ANGELICA VAZQUEZ OGARRIO | | VAOA850610 | 2,150.00 |
| ALBA ROSA BOLAÑOS SOSA | | BOSA821220 | 1,845.00 |
| JORGE GAMEZ VELA | | GAVJ960725 | 1,392.00 |
| JULIA ELENA SILVA GONZALEZ | | SIGJ850504 | 3,549.55 |
| SALVADOR CARAVANTES | | CAXS780905 | 2,635.00 |
| MARIELA HERNANDEZ CRUZ | | HECM950919 | 1,200.00 |
| TRINIDAD CRUZ ANTONIO | | CUAT580908 | 2,166.30 |
| EUFROSINA CRUZ MENDEZ | | CUME610101 | 3,000.00 |
| CENTRO DE APOYO PARA LA INTEGRACION DEL NIÑO DOWN A.C. | | CAI960422SS1 | 4,000.00 |
| ALBERGUE INFANTIL JOSEFINO A.C. | | AIJ870327DLO | 18,000.00 |
| SER HUMANO A.C. | | SHU920825NA5 | 7,500.00 |
| SER HUMANO A.C. | | SHU920825NA5 | 7,500.00 |
| FUNDACION ALAVEZ A TU SERVICIO CON CUIDADOS INTEGRALES DE ENFERMERIA AC | | FAA120823PZ6 | 90,000.00 |
| CASA HOGAR ACEPTAME COMO SOY , A.C. | | CHA940511QJ5 | 20,000.00 |
| VALLE SAN DIONISIO AC | | VSD100629U92 | 25,500.00 |
| CASA HOGAR ACEPTAME COMO SOY , A.C. | | CHA940511QJ5 | 49,500.00 |
| CUIDANDO ANGELES A.C. | | CAN0401307KA | 30,000.00 |
| MC CASA DE LUZ Y DESCANSO PARA NIÑOS CON CANCER AC | | CLD150416QU1 | 16,000.00 |
| LOS HIJOS DE LAS HADAS AC | | HHA090806DP3 | 15,000.00 |
| INSTITUTO DE AUTISMO Y REHABILITACION BIYA NAA DIUSHI AC | | IAR0808021M0 | 12,500.00 |
| UNA LUZ MAS EN OAXACA A.C. | | ULM090123ES3 | 9,000.00 |



GOBIERNO DEL ESTADO
DE OAXACA



DIF
OAXACA

REPORTE DE LOS SUBSIDIOS Y OTRAS AYUDAS SOCIALES
Del 1 de Enero al 31 Diciembre del 2021

| PARTIDA 4400. AYUDAS SOCIALES SECTOR SOCIAL | | | |
|--|--------------------|---------------|--------------|
| Beneficiario | CURP | RFC | Monto Pagado |
| CONSEJO EST. DE ORG. DE PERSONAS CON DISCAPACIDAD DEL EDO. DE OAX. A.C. | | CE0980211195 | 5,000.00 |
| ASOCIACION PRO-DEFICIENTE MENTAL DE OAXACA A.C. | | APM860609T16 | 7,500.00 |
| MARJORIE MARIANA HERNANDEZ SAINZ | HESM741003MOCRNR04 | HESM741003KS6 | 239.00 |
| MARJORIE MARIANA HERNANDEZ SAINZ | HESM741003MOCRNR04 | HESM741003KS6 | 116.00 |
| MARJORIE MARIANA HERNANDEZ SAINZ | HESM741003MOCRNR04 | HESM741003KS6 | 174.00 |
| MARJORIE MARIANA HERNANDEZ SAINZ | HESM741003MOCRNR04 | HESM741003KS6 | 938.95 |
| CARLOS JAVIER RAMIREZ MARTINEZ | | RAMC720525S65 | 116.00 |
| MARJORIE MARIANA HERNANDEZ SAINZ | HESM741003MOCRNR04 | HESM741003KS6 | 1,150.00 |
| CARLOS JAVIER RAMIREZ MARTINEZ | | RAMC720525S65 | 1,500.00 |
| FANY PATRICIA JAVIER PEÑA | | JAPF931206 | 1,340.16 |
| PABLO MUÑOZ CRUZ | | MUCP630420 | 3,000.00 |
| DOLORES RUTH PEREZ MINGO | PEMD72091820M000 | PEMD720918 | 900.00 |
| MARIA DEL CARMEN JACOME GUTIERREZ | | JAGC880307 | 2,728.00 |
| DEYSY ARELI SALAS ORTIZ | | SAOD851030 | 2,436.00 |
| BEATRIZ URIBE SALINAS | | UISB640819 | 4,000.00 |
| CARLOS JAVIER RAMIREZ MARTINEZ | | RAMC720525S65 | 150.00 |
| MEREYDA SORIANO PALESTINO | | SOPM750828EQ2 | 95.00 |
| MEREYDA SORIANO PALESTINO | | SOPM750828EQ2 | 113.00 |
| MARJORIE MARIANA HERNANDEZ SAINZ | HESM741003MOCRNR04 | HESM741003KS6 | 116.00 |
| MARJORIE MARIANA HERNANDEZ SAINZ | HESM741003MOCRNR04 | HESM741003KS6 | 797.99 |
| MARJORIE MARIANA HERNANDEZ SAINZ | HESM741003MOCRNR04 | HESM741003KS6 | 290.00 |
| BEATRIZ URIBE SALINAS | | UISB640819 | 4,000.00 |
| CRISTALERIAS PARA EL HOGAR S.A. DE C.V. | | CHOO60831MD7 | 1,086.24 |
| PALMA CRUZ MARIA DEL PILAR | | PACM65012013A | 70.00 |
| ZAIRA LUIS CABALLERO | | LUCZ881228 | 70.00 |
| MARIELA HERNANDEZ CRUZ | | HECM950919 | 2,804.00 |
| ROSA ELVIRA HERNANDEZ MARTINEZ | | HEMR710125 | 1,560.06 |
| ALEJANDRINA JUSTINA ARELLANES CONTRERAS | | AECA670414 | 4,929.00 |
| MARIANA VERONICA TRUJILLO CRUZ | | TUCM950126 | 4,929.00 |
| ARACELI CONCEPCION HERNANDEZ RICARDEZ | | HERA901207 | 4,929.00 |
| GUILLERMO REYES ALAVEZ | | REAG740212 | 1,120.00 |
| ALBERTO MARTINEZ MARTINEZ | | MAMA870408 | 1,079.98 |
| NATALIA FRUCTUOSO IGNACIO | | FUIN821130 | 4,968.00 |
| MACRINA GARCIA VASQUEZ | | GAVM950719 | 750.00 |
| ARCELIA ALONDRA GUTIERREZ HERNANDEZ | | GUHA830320 | 854.99 |
| ALBA ROSA BOLAÑOS SOSA | | BOSA821220 | 4,929.00 |
| PATRONATO PRO CONSTRUCCION DE LA ESTANCIA FRATERNIDAD A.C. | | PPE870519KD3 | 18,000.00 |
| CASA DE AUXILIO SOCIAL EL BUEN SAMARITANO, A.C. | | CAS1310058C0 | 34,000.00 |
| PATRONATO PRO CONSTRUCCION DE LA CASA HOGAR PARA ANCIANOS SIMON DE CIRENE AC | | PPC990714543 | 16,000.00 |
| EL CONVITE A.C. | | CON000530RB6 | 4,500.00 |
| ALBERGUE INFANTIL JOSEFINO A.C. | | AIJ870327DLO | 18,000.00 |
| CASA HOGAR ACEPTAME COMO SOY, A.C. | | CHA940511QJ5 | 49,500.00 |
| CASA HOGAR ACEPTAME COMO SOY, A.C. | | CHA940511QJ5 | 20,000.00 |
| FUNDACION ALAVEZ A TU SERVICIO CON CUIDADOS INTEGRALES DE ENFERMERIA AC | | FAA120823PZ6 | 88,000.00 |
| CORPORATIVO DE ESTUDIOS MEDICOS VIAZCAN SA DE CV | | CEM121025V84 | 4,570.01 |
| BEATRIZ URIBE SALINAS | | UISB640819 | 4,000.00 |
| CENTRO DE APOYO PARA LA INTEGRACION DEL NIÑO | | CAI960422SS1 | 4,000.00 |



GOBIERNO DEL ESTADO
DE OAXACA



DIF
OAXACA

REPORTE DE LOS SUBSIDIOS Y OTRAS AYUDAS SOCIALES
Del 1 de Enero al 31 Diciembre del 2021

| PARTIDA 4400. AYUDAS SOCIALES SECTOR SOCIAL | | | |
|--|------|---------------|--------------|
| Beneficiario | CURP | RFC | Monto Pagado |
| DOWN A.C. | | | |
| UNA LUZ MAS EN OAXACA A.C. | | ULM090123E53 | 9,000.00 |
| UNA LUZ MAS EN OAXACA A.C. | | ULM090123E53 | 9,000.00 |
| UNA LUZ MAS EN OAXACA A.C. | | ULM090123E53 | 9,000.00 |
| UNA LUZ MAS EN OAXACA A.C. | | ULM090123E53 | 9,000.00 |
| MIGUEL ANGEL SERRET FERNANDEZ | | SEFM790322336 | 6,000.00 |
| CORPORATIVO DE ESTUDIOS MEDICOS VIAZCAN SA DE CV | | CEM121025V84 | 10,000.00 |
| CONSEJO EST. DE ORG. DE PERSONAS CON DISCAPACIDAD DEL EDO. DE OAX. A.C. | | CE0980211195 | 5,000.00 |
| CONSEJO EST. DE ORG. DE PERSONAS CON DISCAPACIDAD DEL EDO. DE OAX. A.C. | | CE0980211195 | 5,000.00 |
| CONSEJO EST. DE ORG. DE PERSONAS CON DISCAPACIDAD DEL EDO. DE OAX. A.C. | | CE0980211195 | 5,000.00 |
| INSTITUTO DE AUTISMO Y REHABILITACION BIYA NAA DIUSHI AC | | IAR0808021M0 | 12,500.00 |
| LOS HIJOS DE LAS HADAS AC | | HHA090806DP3 | 15,000.00 |
| CASA DE AUXILIO SOCIAL EL BUEN SAMARITANO, A.C. | | CAS1310058C0 | 34,000.00 |
| CASA DE AUXILIO SOCIAL EL BUEN SAMARITANO, A.C. | | CAS1310058C0 | 34,000.00 |
| GUADALUPE MORALES LEON | | MOLG840525AQ7 | 25,000.00 |
| PATRONATO PRO CONSTRUCCION DE LA ESTANCIA FRATERNIDAD A.C. | | PPE870519KD3 | 18,000.00 |
| PATRONATO PRO CONSTRUCCION DE LA ESTANCIA FRATERNIDAD A.C. | | PPE870519KD3 | 18,000.00 |
| PATRONATO PRO CONSTRUCCION DE LA ESTANCIA FRATERNIDAD A.C. | | PPE870519KD3 | 18,000.00 |
| DISTRIBUIDORES DE MERCERIA EL CIERRE S. DE R.L. DE C.V. | | DMC900226CK8 | 552.00 |
| ASOCIACION PRO-DEFICIENTE MENTAL DE OAXACA A.C. | | APM860609T16 | 7,500.00 |
| ASOCIACION PRO-DEFICIENTE MENTAL DE OAXACA A.C. | | APM860609T16 | 7,500.00 |
| ASOCIACION PRO-DEFICIENTE MENTAL DE OAXACA A.C. | | APM860609T16 | 7,500.00 |
| PATRONATO PRO CONSTRUCCION DE LA CASA HOGAR PARA ANCIANOS SIMON DE CIRENE AC | | PPC990714543 | 16,000.00 |
| ALBERGUE INFANTIL JOSEFINO A.C. | | AIJ870327DLO | 18,000.00 |
| ALBERGUE INFANTIL JOSEFINO A.C. | | AIJ870327DLO | 18,000.00 |
| ALBERGUE INFANTIL JOSEFINO A.C. | | AIJ870327DLO | 18,000.00 |
| CENTRO DE APOYO PARA LA INTEGRACION DEL NIÑO DOWN A.C. | | CAI960422SS1 | 4,000.00 |
| CENTRO DE APOYO PARA LA INTEGRACION DEL NIÑO DOWN A.C. | | CAI960422SS1 | 4,000.00 |
| CENTRO DE APOYO PARA LA INTEGRACION DEL NIÑO DOWN A.C. | | CAI960422SS1 | 4,000.00 |
| CENTRO DE ORIENTACION DEL MIGRANTE DE OAXACA A.C. | | COM030130JV1 | 50,000.00 |
| EL CONVITE A.C. | | CON000530RB6 | 4,500.00 |
| CASA HOGAR ACEPTAME COMO SOY, A.C. | | CHA940511QJ5 | 49,500.00 |
| CASA HOGAR ACEPTAME COMO SOY, A.C. | | CHA940511QJ5 | 20,000.00 |
| EL CONVITE A.C. | | CON000530RB6 | 4,500.00 |
| CASA HOGAR ACEPTAME COMO SOY, A.C. | | CHA940511QJ5 | 49,500.00 |
| CASA HOGAR ACEPTAME COMO SOY, A.C. | | CHA940511QJ5 | 20,000.00 |
| CASA HOGAR ACEPTAME COMO SOY, A.C. | | CHA940511QJ5 | 49,500.00 |
| CASA HOGAR ACEPTAME COMO SOY, A.C. | | CHA940511QJ5 | 20,000.00 |



DIF
OAXACA

GOBIERNO DEL ESTADO
DE OAXACA

REPORTE DE LOS SUBSIDIOS Y OTRAS AYUDAS SOCIALES
Del 1 de Enero al 31 Diciembre del 2021

| PARTIDA 4400. AYUDAS SOCIALES SECTOR SOCIAL | | | |
|---|--------------------|---------------|--------------|
| Beneficiario | CURP | RFC | Monto Pagado |
| SER HUMANO A.C. | | SHU920825NA5 | 7,500.00 |
| SER HUMANO A.C. | | SHU920825NA5 | 7,500.00 |
| SER HUMANO A.C. | | SHU920825NA5 | 7,500.00 |
| SER HUMANO A.C. | | SHU920825NA5 | 7,500.00 |
| CUIDANDO ANGELES A.C. | | CAN0401307KA | 30,000.00 |
| HOSPITAL REGIONAL DE ALTA ESPECIALIDAD DE OAXACA | | HRA061129AG3 | 5,653.00 |
| CONSEJO EST. DE ORG. DE PERSONAS CON DISCAPACIDAD DEL EDO. DE OAX. A.C. | | CE0980211195 | 5,000.00 |
| DEYSI LIZETH AGUILAR VASQUEZ | | AUVD830420HJ7 | 6,032.31 |
| DEYSI LIZETH AGUILAR VASQUEZ | | AUVD830420HJ7 | 3,600.90 |
| DEYSI LIZETH AGUILAR VASQUEZ | | AUVD830420HJ7 | 1,800.90 |
| DEYSI LIZETH AGUILAR VASQUEZ | | AUVD830420HJ7 | 270.90 |
| HUGO MERINO VIAZCAN | | MEVH780527JA6 | 9,000.00 |
| LOS HIJOS DE LAS HADAS AC | | HHA090806DP3 | 15,000.00 |
| NUBA DE ANTEQUERA S.A. DE C.V. | | NAN9110055N7 | 29,000.00 |
| NUBA DE ANTEQUERA S.A. DE C.V. | | NAN9110055N7 | 13,688.00 |
| NUBA DE ANTEQUERA S.A. DE C.V. | | NAN9110055N7 | 13,668.00 |
| NUBA DE ANTEQUERA S.A. DE C.V. | | NAN9110055N7 | 15,800.00 |
| NUBA DE ANTEQUERA S.A. DE C.V. | | NAN9110055N7 | 13,340.00 |
| NUBA DE ANTEQUERA S.A. DE C.V. | | NAN9110055N7 | 6,670.00 |
| GABRIELA LAURA GARCIA HERNANDEZ | | GAHG860227NF2 | 10,000.00 |
| NOE DIAZ SANJUAN | DISN571126HOCZNX06 | DISN571126287 | 6,400.00 |
| NOE DIAZ SANJUAN | DISN571126HOCZNX06 | DISN571126287 | 3,800.00 |
| INSTITUTO DE AUTISMO Y REHABILITACION BIYA NAA DIUSHI AC | | IAR0808021M0 | 12,500.00 |
| CUIDANDO ANGELES A.C. | | CAN0401307KA | 30,000.00 |
| MARGARITO SANTIAGO MIJANGOS | | SAMM701017 | 1,300.00 |
| HERMELINDO ENRIQUEZ ROSADO | | EIRH351013 | 2,000.00 |
| VICENTE CRUZ PEREZ | | CUPV440715 | 2,000.00 |
| ADELA ALICIA VILLATORO GOMEZ | | VIGA990623 | 1,500.00 |
| ELVIRA REYNA URQUIDI | | REUE320125 | 2,000.00 |
| MARIA PAULA VILLATORO GOMEZ | | VIGP930610 | 1,200.00 |
| LOURDES HERNANDEZ BARBOSA | | HEBL400824 | 2,200.00 |
| YASMIN BAEZ IXMATLAHUA | | BAIY010517 | 2,300.00 |
| ALBIN ROMAN ALVARADO | | ROAA610904 | 1,000.00 |
| CARMELA GARCIA RAMIREZ | | GARC450713 | 2,500.00 |
| AUDELIA CRUZ | | CUXA360318 | 2,000.00 |
| JULIA MARTINEZ ORDAZ | | MAOJ930518 | 1,453.52 |
| BERTA VASQUEZ | | VAXB791107 | 3,288.00 |
| MARIA ELENA RIOS ORTIZ | | RIOE930218 | 2,780.00 |
| MARIA ANGELICA VAZQUEZ OGARRIO | | VAOA850610 | 3,320.00 |
| JOSE LUIS MORALES ZAVALA | | MOZL650302 | 2,355.00 |
| MARIA ANGELICA VAZQUEZ OGARRIO | | VAOA850610 | 4,920.00 |
| JULIA MARTINEZ ORDAZ | | MAOJ930518 | 1,120.00 |
| BEREQUIAS JUAREZ VASQUEZ | | JUVB890313 | 2,674.50 |
| BEREQUIAS JUAREZ VASQUEZ | | JUVB890313 | 2,565.00 |
| BEREQUIAS JUAREZ VASQUEZ | | JUVB890313 | 3,565.00 |
| BEREQUIAS JUAREZ VASQUEZ | | JUVB890313 | 2,250.00 |
| JUAN CARLOS GUZMAN MORALES | | GUMJ840812 | 4,979.00 |
| ROSA MARIA GARCIA PEREZ | | GAPR730830 | 1,360.00 |



GOBIERNO DEL ESTADO
DE OAXACA



DIF
OAXACA

REPORTE DE LOS SUBSIDIOS Y OTRAS AYUDAS SOCIALES
Del 1 de Enero al 31 Diciembre del 2021

| PARTIDA 4400. AYUDAS SOCIALES SECTOR SOCIAL | | | |
|--|--------------------|------------|--------------|
| Beneficiario | CURP | RFC | Monto Pagado |
| ROSA MARIA GARCIA PEREZ | | GAPR730830 | 3,737.00 |
| ESMERALDA ROSALINDA JOSE ALMARAZ | | JOAE010603 | 832.00 |
| MIGUEL ANGEL MORALES BLANCAS | | MOBM900929 | 2,222.22 |
| ESMERALDA DEL CONSUELO MARTINEZ REYES | | MARE660413 | 260.00 |
| BEREQUIAS JUAREZ VASQUEZ | | JUVB890313 | 3,847.50 |
| BEREQUIAS JUAREZ VASQUEZ | | JUVB890313 | 2,081.51 |
| BEREQUIAS JUAREZ VASQUEZ | | JUVB890313 | 2,548.00 |
| MARCELINA CARMONA CRUZ | | CACM820426 | 3,000.00 |
| LUIS ALBERTO VILLEGAS CASTELLANOS | | VICL820305 | 3,000.00 |
| ELIGIO GARCIA SANTOS | | GASE920831 | 3,000.00 |
| JORGE RAMOS LOPEZ | | RALJ730818 | 3,000.00 |
| ELISA VERONICA CASTRO TALLEDOS | | CATE780208 | 3,000.00 |
| RUBEN PEREZ RODRIGUEZ | | PERR820518 | 3,000.00 |
| VERONICA GARCIA OLIVERA | | GAOV930724 | 740.00 |
| REYNA CECILIA GUZMAN SALINAS | | GUSR001122 | 1,000.00 |
| ANGELA MORALES GALICIA | | MOGA761002 | 5,684.00 |
| ANGELA MORALES GALICIA | | MOGA761002 | 1,600.00 |
| JAVIER MARTINEZ RUIZ | | MARJ851002 | 891.00 |
| AGUSTINA REMEDIOS VELASCO CHAVEZ | | VECA580901 | 698.00 |
| SOFIA MARIA HERNANDEZ SANTIAGO | | HESS900430 | 100.80 |
| AMALIA GABRIELA OLIVERA RAMIREZ | | OIRA720205 | 658.00 |
| GAUDENCIA LOPEZ VIRUEL | | LOVG530122 | 1,000.00 |
| PAULA BERNAL | | BEXP510126 | 1,000.00 |
| PAULA MATEOS ORTEGA | | MAOP780811 | 1,000.00 |
| PAOLA PEREZ COLMENARES | | PECP971202 | 1,000.00 |
| CRISTINA REYES SANTIAGO | | RESC910530 | 1,000.00 |
| LUIS EDUARDO SANTIAGO ROJAS | | SARL970909 | 1,000.00 |
| JUANA RAFAEL SANTIAGO | | RASJ860913 | 1,500.00 |
| XOCHITL GARCIA BAÑOS | | GABX750605 | 1,500.00 |
| ALICIA FLORENTINA ISABEL CASTRO VELASCO | | CAVA350620 | 1,000.00 |
| TOMAS CHAVEZ | | CAXT540922 | 2,000.00 |
| TERESA PEDRO PEDRO | | PEPT870303 | 1,000.00 |
| IRENE GARCIA GUZMAN | GAGI730509MDFRZR08 | GAGI730509 | 4,959.00 |
| IRENE GARCIA GUZMAN | GAGI730509MDFRZR08 | GAGI730509 | 4,236.00 |
| TERESITA VALENCIA LOPEZ | VALT790903MOCLPR01 | VALT790903 | 4,959.00 |
| YOLANDA GONZALEZ LOPEZ | | GOLY810729 | 4,959.00 |
| MARIA ANGELICA VAZQUEZ OGARRIO | | VAOA850610 | 4,240.00 |
| MARIA ANGELICA VAZQUEZ OGARRIO | | VAOA850610 | 2,150.00 |
| MARIA EUGENIA CONTRERAS PERALTA | | COPE741225 | 1,845.00 |
| ROSA MARIA GARCIA PEREZ | | GAPR730830 | 4,148.00 |
| AURORA ARELY MARTINEZ CRUZ | | MACA820815 | 1,380.00 |
| ADRIANA LOPEZ MARTINEZ | | LOMA960608 | 2,373.00 |
| MARIELA HERNANDEZ CRUZ | | HECM950919 | 4,444.44 |
| ADRIANA ISABEL ORTIZ BAUTISTA | | OIBA700601 | 2,099.99 |
| MARCELA BAUTISTA MALDONADO | | BAMM300116 | 1,118.04 |
| WILEBALDO BAUTISTA ORTIZ | | BAOW770707 | 4,000.00 |
| OCTAVIO GUZMAN MARTINEZ | | GUM0510509 | 3,000.00 |
| ELOYSA CRUZ ESCAMILLA | | CUEE760821 | 3,000.00 |
| ALICIA IRENE CORTES NAVA | CONA771020MOCRVL06 | CONA771020 | 3,000.00 |
| ADALI ARANGO PINA | | AAPA891111 | 3,000.00 |
| JOSE FIGUEROA HERNANDEZ | | FIHJ741201 | 3,000.00 |



GOBIERNO DEL ESTADO
DE OAXACA



DIF
OAXACA

REPORTE DE LOS SUBSIDIOS Y OTRAS AYUDAS SOCIALES
Del 1 de Enero al 31 Diciembre del 2021

| PARTIDA 4400. AYUDAS SOCIALES SECTOR SOCIAL | | | |
|---|--------------------|---------------|--------------|
| Beneficiario | CURP | RFC | Monto Pagado |
| JOSE FIGUEROA HERNANDEZ | | FIHJ741201 | 3,000.00 |
| JOSE FIGUEROA HERNANDEZ | | FIHJ741201 | 4,000.00 |
| JAVIER MARTINEZ RUIZ | | MARJ851002 | 1,658.85 |
| JUAN PABLO RODRIGUEZ RODRIGUEZ | | RORJ880921 | 2,900.00 |
| SILVIA TIBURCIO CRUZ | | TICS500809 | 3,600.00 |
| MARIA ANGELICA VAZQUEZ OGARRIO | | VAOA850610 | 1,893.00 |
| JULIA MARTINEZ ORDAZ | | MAOJ930518 | 1,342.12 |
| MARIA EUGENIA CONTRERAS PERALTA | | COPE741225 | 1,845.00 |
| FEDERICA MENDOZA NICOLAS | | MENF690302 | 4,984.00 |
| PATRONATO PRO CONSTRUCCION DE LA CASA HOGAR PARA ANCIANOS SIMON DE CIRENE AC | | PPC990714543 | 16,000.00 |
| CUIDANDO ANGELES A.C. | | CANO401307KA | 30,000.00 |
| MARIA DEL CARMEN MENDOZA CONTRERAS | | MECC820406CT8 | 824.00 |
| UZZIEL IVAN ANGELES SANTIAGO | | AESU771126T13 | 150.00 |
| UZZIEL IVAN ANGELES SANTIAGO | | AESU771126T13 | 150.00 |
| UZZIEL IVAN ANGELES SANTIAGO | | AESU771126T13 | 150.00 |
| UZZIEL IVAN ANGELES SANTIAGO | | AESU771126T13 | 150.00 |
| JULIO CESAR ESTEVA ZARATE | EEZJ740220HOCZRL04 | EEZJ740220 | 100.00 |
| JULIO CESAR ESTEVA ZARATE | EEZJ740220HOCZRL04 | EEZJ740220 | 100.00 |
| JULIO CESAR ESTEVA ZARATE | EEZJ740220HOCZRL04 | EEZJ740220 | 100.00 |
| JULIO CESAR ESTEVA ZARATE | EEZJ740220HOCZRL04 | EEZJ740220 | 100.00 |
| JULIO CESAR ESTEVA ZARATE | EEZJ740220HOCZRL04 | EEZJ740220 | 100.00 |
| JULIO CESAR ESTEVA ZARATE | EEZJ740220HOCZRL04 | EEZJ740220 | 100.00 |
| JULIO CESAR ESTEVA ZARATE | EEZJ740220HOCZRL04 | EEZJ740220 | 100.00 |
| JULIO CESAR ESTEVA ZARATE | EEZJ740220HOCZRL04 | EEZJ740220 | 100.00 |
| JULIO CESAR ESTEVA ZARATE | EEZJ740220HOCZRL04 | EEZJ740220 | 100.00 |
| JULIO CESAR ESTEVA ZARATE | EEZJ740220HOCZRL04 | EEZJ740220 | 100.00 |
| JULIO CESAR ESTEVA ZARATE | EEZJ740220HOCZRL04 | EEZJ740220 | 100.00 |
| JULIO CESAR ESTEVA ZARATE | EEZJ740220HOCZRL04 | EEZJ740220 | 100.00 |
| JULIO CESAR ESTEVA ZARATE | EEZJ740220HOCZRL04 | EEZJ740220 | 100.00 |
| NOEMI MARISCAL ARANDA | | MAAN730223 | 300.00 |
| NOEMI MARISCAL ARANDA | | MAAN730223 | 300.00 |
| ROSALVA DIAZ VELASCO | DIVR660623MOCZLS09 | DIVR660623 | 260.00 |
| THELMA GABRIELA ORTIZ LOPEZ | | OILT711222152 | 300.00 |
| THELMA GABRIELA ORTIZ LOPEZ | | OILT711222152 | 300.00 |
| THELMA GABRIELA ORTIZ LOPEZ | | OILT711222152 | 300.00 |
| THELMA GABRIELA ORTIZ LOPEZ | | OILT711222152 | 300.00 |
| THELMA GABRIELA ORTIZ LOPEZ | | OILT711222152 | 300.00 |
| MARIA DEL CARMEN MENDOZA CONTRERAS | | MECC820406CT8 | 515.00 |
| GRISelda LOPEZ LOPEZ | | LOLG711108 | 520.00 |
| VELIA SANCHEZ CONTRERAS | | SACV740301PJ6 | 640.00 |
| MARIA DEL PILAR PALMA CRUZ | | PACP650120 | 320.00 |
| GRISelda LOPEZ LOPEZ | | LOLG711108 | 100.00 |
| ROSALVA DIAZ VELASCO | DIVR660623MOCZLS09 | DIVR660623 | 20.00 |
| AGUSTIN A. RUIZ ANTONIO | | RUAA701219 | 220.00 |
| MARJORIE MARIANA HERNANDEZ SAINZ | HESM741003MOCRNR04 | HESM741003KS6 | 1,817.00 |
| MARJORIE MARIANA HERNANDEZ SAINZ | HESM741003MOCRNR04 | HESM741003KS6 | 206.00 |
| MARJORIE MARIANA HERNANDEZ SAINZ | HESM741003MOCRNR04 | HESM741003KS6 | 139.00 |
| MARJORIE MARIANA HERNANDEZ SAINZ | HESM741003MOCRNR04 | HESM741003KS6 | 200.00 |
| MARJORIE MARIANA HERNANDEZ SAINZ | HESM741003MOCRNR04 | HESM741003KS6 | 200.00 |
| MARJORIE MARIANA HERNANDEZ SAINZ | HESM741003MOCRNR04 | HESM741003KS6 | 130.00 |
| MARJORIE MARIANA HERNANDEZ SAINZ | HESM741003MOCRNR04 | HESM741003KS6 | 200.00 |



GOBIERNO DEL ESTADO
DE OAXACA



DIF
OAXACA

REPORTE DE LOS SUBSIDIOS Y OTRAS AYUDAS SOCIALES
Del 1 de Enero al 31 Diciembre del 2021

| PARTIDA 4400. AYUDAS SOCIALES SECTOR SOCIAL | | | |
|--|------|---------------|--------------|
| Beneficiario | CURP | RFC | Monto Pagado |
| MEREYDA SORIANO PALESTINO | | SOPM750828EQ2 | 102.00 |
| MEREYDA SORIANO PALESTINO | | SOPM750828EQ2 | 80.00 |
| MEREYDA SORIANO PALESTINO | | SOPM750828EQ2 | 1,047.99 |
| MEREYDA SORIANO PALESTINO | | SOPM750828EQ2 | 400.00 |
| MEREYDA SORIANO PALESTINO | | SOPM750828EQ2 | 500.00 |
| LOS HIJOS DE LAS HADAS AC | | HHA090806DP3 | 15,000.00 |
| BEATRIZ URIBE SALINAS | | UISB640819 | 4,000.00 |
| BEATRIZ URIBE SALINAS | | UISB640819 | 4,000.00 |
| BEATRIZ URIBE SALINAS | | UISB640819 | 4,000.00 |
| BEATRIZ URIBE SALINAS | | UISB640819 | 4,000.00 |
| BEATRIZ URIBE SALINAS | | UISB640819 | 4,000.00 |
| BEATRIZ URIBE SALINAS | | UISB640819 | 4,000.00 |
| PATRONATO PRO CONSTRUCCION DE LA CASA HOGAR PARA ANCIANOS SIMON DE CIRENE AC | | PPC990714543 | 16,000.00 |
| LOS HIJOS DE LAS HADAS AC | | HHA090806DP3 | 15,000.00 |
| INSTITUTO DE AUTISMO Y REHABILITACION BIYA NAA DIUSHI AC | | IAR0808021M0 | 12,500.00 |
| CUIDANDO ANGELES A.C. | | CAN0401307KA | 30,000.00 |
| FUNDACION ALAVEZ A TU SERVICIO CON CUIDADOS INTEGRALES DE ENFERMERIA AC | | FAA120823PZ6 | 85,600.00 |
| FUNDACION ALAVEZ A TU SERVICIO CON CUIDADOS INTEGRALES DE ENFERMERIA AC | | FAA120823PZ6 | 90,000.00 |
| FUNDACION ALAVEZ A TU SERVICIO CON CUIDADOS INTEGRALES DE ENFERMERIA AC | | FAA120823PZ6 | 90,000.00 |
| COMERCIALIZADORA DE MEDICAMENTOS Y MATERIAL DE CURACION ANTEQUERA SA DE CV | | CMM150307C70 | 28,200.00 |
| COMERCIALIZADORA DE MEDICAMENTOS Y MATERIAL DE CURACION ANTEQUERA SA DE CV | | CMM150307C70 | 9,400.00 |
| INSTITUTO DE AUTISMO Y REHABILITACION BIYA NAA DIUSHI AC | | IAR0808021M0 | 12,500.00 |
| DANIEL PABLO DOMINGUEZ VASQUEZ | | DOVD781211986 | 11,600.00 |
| DANIEL PABLO DOMINGUEZ VASQUEZ | | DOVD781211986 | 10,440.00 |
| DANIEL PABLO DOMINGUEZ VASQUEZ | | DOVD781211986 | 11,600.00 |
| DANIEL PABLO DOMINGUEZ VASQUEZ | | DOVD781211986 | 11,600.00 |
| VALLE SAN DIONISIO AC | | VSD100629U92 | 34,000.00 |
| VALLE SAN DIONISIO AC | | VSD100629U92 | 34,000.00 |
| VALLE SAN DIONISIO AC | | VSD100629U92 | 34,000.00 |
| VALLE SAN DIONISIO AC | | VSD100629U92 | 34,000.00 |
| VALLE SAN DIONISIO AC | | VSD100629U92 | 34,000.00 |
| VALLE SAN DIONISIO AC | | VSD100629U92 | 34,000.00 |
| VALLE SAN DIONISIO AC | | VSD100629U92 | 34,000.00 |
| VALLE SAN DIONISIO AC | | VSD100629U92 | 34,000.00 |
| VALLE SAN DIONISIO AC | | VSD100629U92 | 34,000.00 |
| FLOR DE MARIA GARCIA GARCIA | | GAGF781124LX6 | 1,900.00 |
| HUGO GERARDO CASTRO ARAUZO | | CAAH820806PR8 | 16,500.00 |
| HUGO GERARDO CASTRO ARAUZO | | CAAH820806PR8 | 14,000.00 |
| EDITORIAL TRILLAS, S.A. DE C.V. | | ETR820329K89 | 518.00 |
| MC CASA DE LUZ Y DESCANSO PARA NIÑOS CON CANCER AC | | CLD150416QU1 | 16,000.00 |
| MC CASA DE LUZ Y DESCANSO PARA NIÑOS CON CANCER AC | | CLD150416QU1 | 16,000.00 |
| MC CASA DE LUZ Y DESCANSO PARA NIÑOS CON | | CLD150416QU1 | 16,000.00 |



GOBIERNO DEL ESTADO
DE OAXACA



DIF
OAXACA

REPORTE DE LOS SUBSIDIOS Y OTRAS AYUDAS SOCIALES
Del 1 de Enero al 31 Diciembre del 2021

| PARTIDA 4400. AYUDAS SOCIALES SECTOR SOCIAL | | | |
|--|------|----------------------|----------------------|
| Beneficiario | CURP | RFC | Monto Pagado |
| CANCER AC | | | |
| MC CASA DE LUZ Y DESCANSO PARA NIÑOS CON CANCER AC | | CLD150416QU1 | 16,000.00 |
| CRUZ ROJA MEXICANA IAP | | CRM6702109K6 | 6,545.00 |
| CRUZ ROJA MEXICANA IAP | | CRM6702109K6 | 1,265.00 |
| CARLOS JAVIER RAMIREZ MARTINEZ | | RAMC720525S65 | 1,000.00 |
| CARLOS JAVIER RAMIREZ MARTINEZ | | RAMC720525S65 | 200.00 |
| ERIKA JANETT RAMON CRUZ | | RACE831114NX0 | 300.00 |
| ERIKA JANETT RAMON CRUZ | | RACE831114NX0 | 300.00 |
| CARLOS JAVIER RAMIREZ MARTINEZ | | RAMC720525S65 | 1,500.00 |
| ERIKA JANETT RAMON CRUZ | | RACE831114NX0 | 1,500.00 |
| ERIKA JANETT RAMON CRUZ | | RACE831114NX0 | 1,500.00 |
| ERIKA JANETT RAMON CRUZ | | RACE831114NX0 | 600.00 |
| ASOCIACION PRO-DEFICIENTE MENTAL DE OAXACA A.C. | | APM860609T16 | 7,500.00 |
| EL CONVITE A.C. | | CON000530RB6 | 4,500.00 |
| BEATRIZ URIBE SALINAS | | UISB640819 | 4,000.00 |
| EQUIPOS MEDICOS Y MATERIAL DE CURACION PHARMA CENTER | | EMM200603HA6 | 1,658,811.60 |
| EQUIPOS MEDICOS Y MATERIAL DE CURACION PHARMA CENTER | | EMM200603HA6 | 1,497,972.96 |
| PROVEDORA DE ARTICULOS Y PRODUCTOS DE OFICINA ANTEQUERA | | PAP2006037A6 | 247,410.60 |
| | | TOTAL AYUDAS: | 10,026,480.30 |
| SISTEMA PARA EL DESARROLLO INTEGRAL DE LA FAMILIA DEL ESTADO DE OAXACA | | SDI770611683 | 189,500.00 |
| SISTEMA PARA EL DESARROLLO INTEGRAL DE LA FAMILIA DEL ESTADO DE OAXACA | | SDI770611683 | 536,348.00 |
| SISTEMA PARA EL DESARROLLO INTEGRAL DE LA FAMILIA DEL ESTADO DE OAXACA | | SDI770611683 | 362,265.38 |
| SISTEMA PARA EL DESARROLLO INTEGRAL DE LA FAMILIA DEL ESTADO DE OAXACA | | SDI770611683 | 1,287,146.67 |
| SISTEMA PARA EL DESARROLLO INTEGRAL DE LA FAMILIA DEL ESTADO DE OAXACA | | SDI770611683 | 1,932,406.88 |
| SISTEMA PARA EL DESARROLLO INTEGRAL DE LA FAMILIA DEL ESTADO DE OAXACA | | SDI770611683 | 22,000.00 |
| SISTEMA PARA EL DESARROLLO INTEGRAL DE LA FAMILIA DEL ESTADO DE OAXACA | | SDI770611683 | 187,250.00 |
| SISTEMA PARA EL DESARROLLO INTEGRAL DE LA FAMILIA DEL ESTADO DE OAXACA | | SDI770611683 | 542,348.00 |
| SISTEMA PARA EL DESARROLLO INTEGRAL DE LA FAMILIA DEL ESTADO DE OAXACA | | SDI770611683 | 366,666.00 |
| SISTEMA PARA EL DESARROLLO INTEGRAL DE LA FAMILIA DEL ESTADO DE OAXACA | | SDI770611683 | 1,280,759.15 |
| SISTEMA PARA EL DESARROLLO INTEGRAL DE LA FAMILIA DEL ESTADO DE OAXACA | | SDI770611683 | 2,010,991.47 |
| SISTEMA PARA EL DESARROLLO INTEGRAL DE LA FAMILIA DEL ESTADO DE OAXACA | | SDI770611683 | 22,000.00 |
| SISTEMA PARA EL DESARROLLO INTEGRAL DE LA FAMILIA DEL ESTADO DE OAXACA | | SDI770611683 | 187,250.00 |
| SISTEMA PARA EL DESARROLLO INTEGRAL DE LA FAMILIA DEL ESTADO DE OAXACA | | SDI770611683 | 533,348.00 |



GOBIERNO DEL ESTADO
DE OAXACA



DIF
OAXACA

REPORTE DE LOS SUBSIDIOS Y OTRAS AYUDAS SOCIALES
Del 1 de Enero al 31 Diciembre del 2021

| PARTIDA 4400. AYUDAS SOCIALES SECTOR SOCIAL | | | |
|--|------|--------------|--------------|
| Beneficiario | CURP | RFC | Monto Pagado |
| SISTEMA PARA EL DESARROLLO INTEGRAL DE LA FAMILIA DEL ESTADO DE OAXACA | | SDI770611683 | 362,166.00 |
| SISTEMA PARA EL DESARROLLO INTEGRAL DE LA FAMILIA DEL ESTADO DE OAXACA | | SDI770611683 | 1,262,734.15 |
| SISTEMA PARA EL DESARROLLO INTEGRAL DE LA FAMILIA DEL ESTADO DE OAXACA | | SDI770611683 | 2,019,540.90 |
| SISTEMA PARA EL DESARROLLO INTEGRAL DE LA FAMILIA DEL ESTADO DE OAXACA | | SDI770611683 | 22,000.00 |
| SISTEMA PARA EL DESARROLLO INTEGRAL DE LA FAMILIA DEL ESTADO DE OAXACA | | SDI770611683 | 187,250.00 |
| SISTEMA PARA EL DESARROLLO INTEGRAL DE LA FAMILIA DEL ESTADO DE OAXACA | | SDI770611683 | 542,348.00 |
| SISTEMA PARA EL DESARROLLO INTEGRAL DE LA FAMILIA DEL ESTADO DE OAXACA | | SDI770611683 | 362,166.00 |
| SISTEMA PARA EL DESARROLLO INTEGRAL DE LA FAMILIA DEL ESTADO DE OAXACA | | SDI770611683 | 1,278,934.15 |
| SISTEMA PARA EL DESARROLLO INTEGRAL DE LA FAMILIA DEL ESTADO DE OAXACA | | SDI770611683 | 1,911,048.77 |
| SISTEMA PARA EL DESARROLLO INTEGRAL DE LA FAMILIA DEL ESTADO DE OAXACA | | SDI770611683 | 22,000.00 |
| SISTEMA PARA EL DESARROLLO INTEGRAL DE LA FAMILIA DEL ESTADO DE OAXACA | | SDI770611683 | 187,250.00 |
| SISTEMA PARA EL DESARROLLO INTEGRAL DE LA FAMILIA DEL ESTADO DE OAXACA | | SDI770611683 | 542,348.00 |
| SISTEMA PARA EL DESARROLLO INTEGRAL DE LA FAMILIA DEL ESTADO DE OAXACA | | SDI770611683 | 366,666.00 |
| SISTEMA PARA EL DESARROLLO INTEGRAL DE LA FAMILIA DEL ESTADO DE OAXACA | | SDI770611683 | 1,276,934.15 |
| SISTEMA PARA EL DESARROLLO INTEGRAL DE LA FAMILIA DEL ESTADO DE OAXACA | | SDI770611683 | 1,822,511.26 |
| SISTEMA PARA EL DESARROLLO INTEGRAL DE LA FAMILIA DEL ESTADO DE OAXACA | | SDI770611683 | 22,000.00 |
| SISTEMA PARA EL DESARROLLO INTEGRAL DE LA FAMILIA DEL ESTADO DE OAXACA | | SDI770611683 | 187,250.00 |
| SISTEMA PARA EL DESARROLLO INTEGRAL DE LA FAMILIA DEL ESTADO DE OAXACA | | SDI770611683 | 542,348.00 |
| SISTEMA PARA EL DESARROLLO INTEGRAL DE LA FAMILIA DEL ESTADO DE OAXACA | | SDI770611683 | 362,166.00 |
| SISTEMA PARA EL DESARROLLO INTEGRAL DE LA FAMILIA DEL ESTADO DE OAXACA | | SDI770611683 | 1,281,434.15 |
| SISTEMA PARA EL DESARROLLO INTEGRAL DE LA FAMILIA DEL ESTADO DE OAXACA | | SDI770611683 | 1,927,736.29 |
| SISTEMA PARA EL DESARROLLO INTEGRAL DE LA FAMILIA DEL ESTADO DE OAXACA | | SDI770611683 | 22,000.00 |
| SISTEMA PARA EL DESARROLLO INTEGRAL DE LA FAMILIA DEL ESTADO DE OAXACA | | SDI770611683 | 187,250.00 |
| SISTEMA PARA EL DESARROLLO INTEGRAL DE LA FAMILIA DEL ESTADO DE OAXACA | | SDI770611683 | 542,348.00 |
| SISTEMA PARA EL DESARROLLO INTEGRAL DE LA FAMILIA DEL ESTADO DE OAXACA | | SDI770611683 | 366,666.00 |
| SISTEMA PARA EL DESARROLLO INTEGRAL DE LA FAMILIA DEL ESTADO DE OAXACA | | SDI770611683 | 1,281,434.15 |
| SISTEMA PARA EL DESARROLLO INTEGRAL DE LA FAMILIA DEL ESTADO DE OAXACA | | SDI770611683 | 2,021,259.17 |



GOBIERNO DEL ESTADO
DE OAXACA



DIF
OAXACA

REPORTE DE LOS SUBSIDIOS Y OTRAS AYUDAS SOCIALES
Del 1 de Enero al 31 Diciembre del 2021

| PARTIDA 4400. AYUDAS SOCIALES SECTOR SOCIAL | | | |
|--|------|--------------|--------------|
| Beneficiario | CURP | RFC | Monto Pagado |
| FAMILIA DEL ESTADO DE OAXACA | | | |
| SISTEMA PARA EL DESARROLLO INTEGRAL DE LA FAMILIA DEL ESTADO DE OAXACA | | SDI770611683 | 22,000.00 |
| SISTEMA PARA EL DESARROLLO INTEGRAL DE LA FAMILIA DEL ESTADO DE OAXACA | | SDI770611683 | 304,000.00 |
| SISTEMA PARA EL DESARROLLO INTEGRAL DE LA FAMILIA DEL ESTADO DE OAXACA | | SDI770611683 | 563,047.99 |
| SISTEMA PARA EL DESARROLLO INTEGRAL DE LA FAMILIA DEL ESTADO DE OAXACA | | SDI770611683 | 336,365.96 |
| SISTEMA PARA EL DESARROLLO INTEGRAL DE LA FAMILIA DEL ESTADO DE OAXACA | | SDI770611683 | 1,212,876.49 |
| SISTEMA PARA EL DESARROLLO INTEGRAL DE LA FAMILIA DEL ESTADO DE OAXACA | | SDI770611683 | 1,987,038.61 |
| SISTEMA PARA EL DESARROLLO INTEGRAL DE LA FAMILIA DEL ESTADO DE OAXACA | | SDI770611683 | 26,000.00 |
| SISTEMA PARA EL DESARROLLO INTEGRAL DE LA FAMILIA DEL ESTADO DE OAXACA | | SDI770611683 | 304,000.00 |
| SISTEMA PARA EL DESARROLLO INTEGRAL DE LA FAMILIA DEL ESTADO DE OAXACA | | SDI770611683 | 563,047.99 |
| SISTEMA PARA EL DESARROLLO INTEGRAL DE LA FAMILIA DEL ESTADO DE OAXACA | | SDI770611683 | 336,365.96 |
| SISTEMA PARA EL DESARROLLO INTEGRAL DE LA FAMILIA DEL ESTADO DE OAXACA | | SDI770611683 | 1,212,876.49 |
| SISTEMA PARA EL DESARROLLO INTEGRAL DE LA FAMILIA DEL ESTADO DE OAXACA | | SDI770611683 | 1,987,038.61 |
| SISTEMA PARA EL DESARROLLO INTEGRAL DE LA FAMILIA DEL ESTADO DE OAXACA | | SDI770611683 | 26,000.00 |
| SISTEMA PARA EL DESARROLLO INTEGRAL DE LA FAMILIA DEL ESTADO DE OAXACA | | SDI770611683 | 304,000.00 |
| SISTEMA PARA EL DESARROLLO INTEGRAL DE LA FAMILIA DEL ESTADO DE OAXACA | | SDI770611683 | 563,047.99 |
| SISTEMA PARA EL DESARROLLO INTEGRAL DE LA FAMILIA DEL ESTADO DE OAXACA | | SDI770611683 | 336,365.96 |
| SISTEMA PARA EL DESARROLLO INTEGRAL DE LA FAMILIA DEL ESTADO DE OAXACA | | SDI770611683 | 1,212,876.49 |
| SISTEMA PARA EL DESARROLLO INTEGRAL DE LA FAMILIA DEL ESTADO DE OAXACA | | SDI770611683 | 1,987,038.61 |
| SISTEMA PARA EL DESARROLLO INTEGRAL DE LA FAMILIA DEL ESTADO DE OAXACA | | SDI770611683 | 26,000.00 |
| SISTEMA PARA EL DESARROLLO INTEGRAL DE LA FAMILIA DEL ESTADO DE OAXACA | | SDI770611683 | 304,000.00 |
| SISTEMA PARA EL DESARROLLO INTEGRAL DE LA FAMILIA DEL ESTADO DE OAXACA | | SDI770611683 | 563,047.99 |
| SISTEMA PARA EL DESARROLLO INTEGRAL DE LA FAMILIA DEL ESTADO DE OAXACA | | SDI770611683 | 336,365.96 |
| SISTEMA PARA EL DESARROLLO INTEGRAL DE LA FAMILIA DEL ESTADO DE OAXACA | | SDI770611683 | 1,212,876.49 |
| SISTEMA PARA EL DESARROLLO INTEGRAL DE LA FAMILIA DEL ESTADO DE OAXACA | | SDI770611683 | 1,987,038.61 |
| SISTEMA PARA EL DESARROLLO INTEGRAL DE LA FAMILIA DEL ESTADO DE OAXACA | | SDI770611683 | 26,000.00 |
| SISTEMA PARA EL DESARROLLO INTEGRAL DE LA FAMILIA DEL ESTADO DE OAXACA | | SDI770611683 | 304,000.00 |



GOBIERNO DEL ESTADO
DE OAXACA



DIF
OAXACA

REPORTE DE LOS SUBSIDIOS Y OTRAS AYUDAS SOCIALES
Del 1 de Enero al 31 Diciembre del 2021

| PARTIDA 4400. AYUDAS SOCIALES SECTOR SOCIAL | | | |
|--|------|-----------------------|----------------------|
| Beneficiario | CURP | RFC | Monto Pagado |
| SISTEMA PARA EL DESARROLLO INTEGRAL DE LA FAMILIA DEL ESTADO DE OAXACA | | SDI770611683 | 563,047.99 |
| SISTEMA PARA EL DESARROLLO INTEGRAL DE LA FAMILIA DEL ESTADO DE OAXACA | | SDI770611683 | 336,365.96 |
| SISTEMA PARA EL DESARROLLO INTEGRAL DE LA FAMILIA DEL ESTADO DE OAXACA | | SDI770611683 | 1,212,876.49 |
| SISTEMA PARA EL DESARROLLO INTEGRAL DE LA FAMILIA DEL ESTADO DE OAXACA | | SDI770611683 | 1,987,038.61 |
| SISTEMA PARA EL DESARROLLO INTEGRAL DE LA FAMILIA DEL ESTADO DE OAXACA | | SDI770611683 | 26,000.00 |
| SISTEMA PARA EL DESARROLLO INTEGRAL DE LA FAMILIA DEL ESTADO DE OAXACA | | SDI770611683 | 152,000.00 |
| SISTEMA PARA EL DESARROLLO INTEGRAL DE LA FAMILIA DEL ESTADO DE OAXACA | | SDI770611683 | 281,524.00 |
| SISTEMA PARA EL DESARROLLO INTEGRAL DE LA FAMILIA DEL ESTADO DE OAXACA | | SDI770611683 | 168,182.98 |
| SISTEMA PARA EL DESARROLLO INTEGRAL DE LA FAMILIA DEL ESTADO DE OAXACA | | SDI770611683 | 606,438.25 |
| SISTEMA PARA EL DESARROLLO INTEGRAL DE LA FAMILIA DEL ESTADO DE OAXACA | | SDI770611683 | 993,519.30 |
| SISTEMA PARA EL DESARROLLO INTEGRAL DE LA FAMILIA DEL ESTADO DE OAXACA | | SDI770611683 | 13,000.00 |
| | | TOTAL BECAS: | 54,753,378.47 |
| | | TOTAL GENERAL: | 64,779,858.77 |

SISTEMA PARA EL DESARROLLO INTEGRAL DE LA FAMILIA DEL ESTADO DE OAXACA
Estado de Situación Financiera Detallado - LDF
Al 31 de diciembre de 2020 y al 31 de Diciembre de 2021
(PESOS)

| Concepto | 31 de Diciembre de 2021 | 31 de diciembre de 2020 | Concepto | 31 de Diciembre de 2021 | 31 de diciembre de 2020 |
|--|-------------------------|-------------------------|---|-------------------------|-------------------------|
| ACTIVO | | | PASIVO | | |
| Activo Circulante | | | Pasivo Circulante | | |
| Efectivo y Equivalentes | 52,145,984 | 166,333,275 | Cuentas por Pagar a Corto Plazo | 153,457,334 | 407,684,271 |
| Efectivo | | | Servicios Personales por Pagar a Corto Plazo | 0 | 905,271 |
| Bancos/Tesorería | | | Proveedores por Pagar a Corto Plazo | 26,570,157 | 37,851,088 |
| Bancos/Dependencias y Otros | 52,145,984 | 166,333,275 | Contratistas por Obras Públicas por Pagar a Corto Plazo | | 6,810,416 |
| Inversiones Temporales (Hasta 3 meses) | | | Participaciones y Aportaciones por Pagar a Corto Plazo | | |
| Fondos con Afectación Específica | | | Transferencias Otorgadas por Pagar a Corto Plazo | 69,127,139 | 239,094,520 |
| Depósitos de Fondos de Terceros en Garantía y/o Administración | | | Intereses, Comisiones y Otros Gastos de la Deuda Pública por Pagar a Corto Plazo | 0 | |
| Otros Efectivos y Equivalentes | | | Retenciones y Contribuciones por Pagar a Corto Plazo | 25,843,917 | 26,761,006 |
| Derechos a Recibir Efectivo o Equivalentes | 86,628,035 | 189,871,333 | Devoluciones de la Ley de Ingresos por Pagar a Corto Plazo | 0 | |
| Inversiones Financieras de Corto Plazo | | | Otras Cuentas por Pagar a Corto Plazo | 31,916,121 | 96,261,970 |
| Cuentas por Cobrar a Corto Plazo | | | Documentos por Pagar a Corto Plazo | 0 | 0 |
| Deudores Diversos por Cobrar a Corto Plazo | 86,628,035 | 189,871,333 | Documentos Comerciales por Pagar a Corto Plazo | | |
| Ingresos por Recuperar a Corto Plazo | | | Documentos con Contratistas por Obras Públicas por Pagar a Corto Plazo | | |
| Deudores por Anticipos de la Tesorería a Corto Plazo | | | Otros Documentos por Pagar a Corto Plazo | | |
| Préstamos Otorgados a Corto Plazo | | | Porción a Corto Plazo de la Deuda Pública a Largo Plazo | 0 | 0 |
| Otros Derechos a Recibir Efectivo o Equivalentes a Corto Plazo | 0 | 40,725,619 | Porción a Corto Plazo de la Deuda Pública | | |
| Derechos a Recibir Bienes o Servicios | 0 | 40,725,619 | Porción a Corto Plazo de Arrendamiento Financiero | | |
| Anticipo a Proveedores por Adquisición de Bienes y Prestación de Servicios a Corto Plazo | 0 | 40,725,619 | Títulos y Valores a Corto Plazo | | |
| Anticipo a Proveedores por Adquisición de Bienes Inmuebles y Muebles a Corto Plazo | | | Pasivos Diferidos a Corto Plazo | 0 | 0 |
| Anticipo a Proveedores por Adquisición de Bienes Intangibles a Corto Plazo | | | Ingresos Cobrados por Adelantado a Corto Plazo | | |
| Anticipo a Contratistas por Obras Públicas a Corto Plazo | | | Intereses Cobrados por Adelantado a Corto Plazo | | |
| Otros Derechos a Recibir Bienes o Servicios a Corto Plazo | | | Otros Pasivos Diferidos a Corto Plazo | | |
| Inventarios | 0 | 0 | Fondos y Bienes de Terceros en Garantía y/o Administración a Corto Plazo | 0 | 0 |
| Inventario de Mercancías para Venta | | | Fondos en Garantía a Corto Plazo | | |
| Inventario de Mercancías Terminadas | | | Fondos en Administración a Corto Plazo | | |
| Inventario de Mercancías en Proceso de Elaboración | | | Fondos Contingentes a Corto Plazo | | |
| Inventario de Materias Primas, Materiales y Suministros para Producción | | | Fondos de Fideicomisos, Mandatos y Contratos Análogos a Corto Plazo | | |
| Bienes en Tránsito | | | Otros Fondos de Terceros en Garantía y/o Administración a Corto Plazo | | |
| Almacenes | | | Valores y Bienes en Garantía a Corto Plazo | | |
| Estimación por Pérdida o Deterioro de Activos Circulantes | 0 | 0 | Provisiones a Corto Plazo | 0 | 0 |
| Estimaciones para Cuentas Incobrables por Derechos a Recibir Efectivo o Equivalentes | | | Provisión para Demandas y Juicios a Corto Plazo | | |
| Estimación por Deterioro de Inventarios | | | Provisión para Contingencias a Corto Plazo | | |
| Otros Activos Circulantes | 0 | 0 | Otras Provisiones a Corto Plazo | | |
| Valores en Garantía | | | Otros Pasivos a Corto Plazo | 0 | 0 |
| Bienes en Garantía (excluye depósitos de fondos) | | | Ingresos por Clasificar | | |
| Bienes Derivados de Embargos, Decomisos, Asecuramientos y Dación en Pago | | | Recaudación por Participar | | |
| Adquisición con Fondos de Terceros | | | Otros Pasivos Circulantes | | |
| Total de Activos Circulantes | 138,774,019 | 396,930,227 | Total de Pasivos Circulantes | 153,457,334 | 407,684,271 |
| Activo No Circulante | | | Pasivo No Circulante | | |
| Inversiones Financieras a Largo Plazo | | | Cuentas por Pagar a Largo Plazo | | |
| Derechos a Recibir Efectivo o Equivalentes a Largo Plazo | | | Documentos por Pagar a Largo Plazo | | |
| Bienes Inmuebles, Infraestructura y Construcciones en Proceso | 150,157,419 | 150,157,419 | Deuda Pública a Largo Plazo | | |
| Bienes Muebles | 255,484,334 | 214,919,899 | Pasivos Diferidos a Largo Plazo | | |
| Activos Intangibles | 1,067,954 | 1,067,954 | Fondos y Bienes de Terceros en Garantía y/o en Administración a Largo Plazo | | |
| Depreciación, Deterioro y Amortización Acumulada de Bienes | -66,887,792 | -66,887,792 | Provisiones a Largo Plazo | | |
| Activos Diferidos | | | Total de Pasivos No Circulantes | 0 | 0 |
| Estimación por Pérdida o Deterioro de Activos no Circulantes | | | Total del Pasivo | 153,457,334 | 407,684,271 |
| Otros Activos no Circulantes | 34,681,364 | 34,681,364 | HACIENDA PÚBLICA/PATRIMONIO | | |
| Total de Activos No Circulantes | 374,503,279 | 333,938,844 | Hacienda Pública/Patrimonio Contribuido | 4,752,332 | 4,752,332 |
| Total del Activo | 513,277,298 | 730,869,071 | Aportaciones | | |
| | | | Donaciones de Capital | | |
| | | | Actualización de la Hacienda Pública/Patrimonio | 4,752,332 | 4,752,332 |
| | | | Hacienda Pública/Patrimonio Generado | 355,067,631 | 318,432,468 |
| | | | Resultados del Ejercicio (Ahorro/ Desahorro) | 29,227,365 | 53,572,626 |
| | | | Resultados de Ejercicios Anteriores | 208,430,910 | 147,450,486 |
| | | | Revalúos | 117,409,356 | 117,409,356 |
| | | | Reservas | | |
| | | | Rectificaciones de Resultados de Ejercicios Anteriores | | |
| | | | Exceso o Insuficiencia en la Actualización de la Hacienda Pública/Patrimonio | 0 | 0 |
| | | | Resultado por Posición Monetaria | | |
| | | | Resultado por Tenencia de Activos no Monetarios | | |
| | | | Total Hacienda Pública/Patrimonio | 359,819,964 | 323,184,800 |
| | | | Total del Pasivo y Hacienda Pública/Patrimonio | 513,277,298 | 730,869,071 |



SISTEMA PARA EL DESARROLLO INTEGRAL DE LA FAMILIA DEL ESTADO DE OAXACA
Balance Presupuestario - LDF
Del 1 de Enero al 31 de Diciembre de 2021
(PESOS)

| Concepto | Estimado/ Aprobado | Devengado | Recaudado/ Pagado |
|--|-----------------------|----------------------|----------------------|
| A. Ingresos Totales (A = A1+A2+A3) | 298,783,822 | 1,201,136,629 | 1,127,510,770 |
| A1. Ingresos de Libre Disposición | - | 216,054,485 | 176,707,704 |
| A2. Transferencias Federales Etiquetadas | 298,783,822 | 985,082,143 | 950,803,066 |
| A3. Financiamiento Neto | - | - | - |
| B. Egresos Presupuestarios¹ (B = B1+B2) | 298,783,822 | 1,201,136,629 | 1,127,510,770 |
| B1. Gasto No Etiquetado (sin incluir Amortización de la Deuda Pública) | - | 216,054,485 | 176,707,704 |
| B2. Gasto Etiquetado (sin incluir Amortización de la Deuda Pública) | 298,783,822 | 985,082,143 | 950,803,066 |
| C. Remanentes del Ejercicio Anterior (C = C1 + C2) | | 0 | 0 |
| C1. Remanentes de Ingresos de Libre Disposición aplicados en el periodo | | 0 | 0 |
| C2. Remanentes de Transferencias Federales Etiquetadas aplicados en el periodo | | 0 | 0 |
| I. Balance Presupuestario (I = A - B + C) | 0 | 0 | 0 |
| II. Balance Presupuestario sin Financiamiento Neto (II = I - A3) | 0 | 0 | 0 |
| III. Balance Presupuestario sin Financiamiento Neto y sin Remanentes del Ejercicio Anterior (III= II - C) | 0 | 0 | 0 |

| Concepto | Aprobado | Devengado | Pagado |
|--|----------|-----------|----------|
| E. Intereses, Comisiones y Gastos de la Deuda (E = E1+E2) | 0 | 0 | 0 |
| E1. Intereses, Comisiones y Gastos de la Deuda con Gasto No Etiquetado | 0 | 0 | 0 |
| E2. Intereses, Comisiones y Gastos de la Deuda con Gasto Etiquetado | 0 | 0 | 0 |
| IV. Balance Primario (IV = III + E) | 0 | 0 | 0 |

| Concepto | Estimado/ Aprobado | Devengado | Recaudado/ Pagado |
|---|-----------------------|-----------|----------------------|
| F. Financiamiento (F = F1 + F2) | 0 | 0 | 0 |
| F1. Financiamiento con Fuente de Pago de Ingresos de Libre Disposición | 0 | 0 | 0 |
| F2. Financiamiento con Fuente de Pago de Transferencias Federales Etiquetadas | 0 | 0 | 0 |
| G. Amortización de la Deuda (G = G1 + G2) | 0 | 0 | 0 |
| G1. Amortización de la Deuda Pública con Gasto No Etiquetado | 0 | 0 | 0 |
| G2. Amortización de la Deuda Pública con Gasto Etiquetado | 0 | 0 | 0 |
| A3. Financiamiento Neto (A3 = F - G) | 0 | 0 | 0 |

| Concepto | Estimado/ Aprobado | Devengado | Recaudado/ Pagado |
|--|-----------------------|-------------|----------------------|
| A1. Ingresos de Libre Disposición | - | 216,054,485 | 176,707,704 |
| A3.1 Financiamiento Neto con Fuente de Pago de Ingresos de Libre Disposición (A3.1 = F1 - G1) | 0 | 0 | 0 |
| F1. Financiamiento con Fuente de Pago de Ingresos de Libre Disposición | 0 | 0 | 0 |
| G1. Amortización de la Deuda Pública con Gasto No Etiquetado | - | - | 0 |
| B1. Gasto No Etiquetado (sin incluir Amortización de la Deuda Pública) | 0 | 216,054,485 | 176,707,704 |
| C1. Remanentes de Ingresos de Libre Disposición aplicados en el periodo | | 0 | 0 |
| V. Balance Presupuestario de Recursos Disponibles (V = A1 + A3.1 - B1 + C1) | 0 | 0 | 0 |
| VI. Balance Presupuestario de Recursos Disponibles sin Financiamiento Neto (VI = V - A3.1) | 0 | 0 | 0 |

| Concept | Estimado/ Aprobado | Devengado | Recaudado/ Pagado |
|---|-----------------------|-------------|----------------------|
| A2. Transferencias Federales Etiquetadas | 298,783,822 | 985,082,143 | 950,803,066 |
| A3.2 Financiamiento Neto con Fuente de Pago de Transferencias Federales Etiquetadas (A3.2 = F2 - G2) | 0 | 0 | 0 |
| F2. Financiamiento con Fuente de Pago de Transferencias Federales Etiquetadas | 0 | 0 | 0 |
| G2. Amortización de la Deuda Pública con Gasto Etiquetado | 0 | 0 | 0 |
| B2. Gasto Etiquetado (sin incluir Amortización de la Deuda Pública) | 298,783,822 | 985,082,143 | 950,803,066 |
| C2. Remanentes de Transferencias Federales Etiquetadas aplicados en el periodo | | 0 | 0 |
| VII. Balance Presupuestario de Recursos Etiquetados (VII = A2 + A3.2 - B2 + C2) | 0 | 0 | 0 |
| VIII. Balance Presupuestario de Recursos Etiquetados sin Financiamiento Neto (VIII = VII - A3.2) | 0 | 0 | 0 |

Sistema Para El Desarrollo Integral De La Familia del Estado de Oaxaca
Estado Analítico de Ingreso Detallado - LDF
Del 1 de enero al 31 de Diciembre de 2021
(PESOS)

| Concepto | Ingreso | | | | | Diferencia |
|---|--------------------|--------------------------------|----------------------|----------------------|----------------------|----------------|
| | Estimado | Ampliaciones/ (Reducciones) | Modificado | Devengado | Recaudado | |
| Ingresos de Libre Disposición | | | | | | |
| A. Impuestos | | | | | | |
| B. Cuotas y Aportaciones de Seguridad Social | | | | | | |
| C. Contribuciones de Mejoras | | | | | | |
| D. Derechos | | | | | | |
| E. Productos | | | | | | |
| F. Aprovechamientos | | | | | | |
| G. Ingresos por Ventas de Bienes y Servicios | | | | | | |
| H. Participaciones (H=h1+h2+h3+h4+h5+h6+h7+h8+h9+h10) | 298,783,822 | 31,579,122 | 330,362,944 | 330,362,944 | 322,565,732 | 0 |
| h1) Fondo General de Participaciones | 298,783,822 | 31,579,122 | 330,362,944 | 330,362,944 | 322,565,732 | 0 |
| h2) Fondo de Fomento Municipal | | | | | | |
| h3) Fondo de Fiscalización y Recaudación | | | | | | |
| h4) Fondo de Compensación | | | | | | |
| h5) Fondo de Extracción de Hidrocarburos | | | | | | |
| h6) Impuesto Especial Sobre Producción y Servicios | | | | | | |
| h7) 0.136% de la Recaudación Federal Participable | | | | | | |
| h8) 3.17% Sobre Extracción de Petróleo | | | | | | |
| h9) Gasolinas y Diésel | | | | | | |
| h10) Fondo del Impuesto Sobre la Renta | | | | | | |
| h11) Fondo de Estabilización de los Ingresos de las Entidades Federativas | | | | | | |
| I. Incentivos Derivados de la Colaboración Fiscal (I=i1+i2+i3+i4+i5) | 0 | 0 | 0 | 0 | 0 | 0 |
| i1) Tenencia o Uso de Vehículos | | | | | | |
| i2) Fondo de Compensación ISAN | | | | | | |
| i3) Impuesto Sobre Automóviles Nuevos | | | | | | |
| i4) Fondo de Compensación de Repecos-Intermedios | | | | | | |
| i5) Otros Incentivos Económicos | | | | | | |
| J. Transferencias | | | | | | |
| K. Convenios | 0 | 16,799,826 | 16,799,826 | 16,799,826 | 16,799,826 | 0 |
| k1) Otros Convenios y Subsidios | 0 | 16,799,826 | 16,799,826 | 16,799,826 | 16,799,826 | 0 |
| L. Otros Ingresos de Libre Disposición (L=l1+l2) | 0 | 216,179,003 | 216,179,003 | 216,054,485 | 215,442,176 | 124,518 |
| l1) Participaciones en Ingresos Locales | | | | | | |
| l2) Otros Ingresos de Libre Disposición | 0 | 216,179,003 | 216,179,003 | 216,054,485 | 215,442,176 | 124,518 |
| I. Total de Ingresos de Libre Disposición (I=A+B+C+D+E+F+G+H+I) | 298,783,822 | 264,557,951 | 563,341,773 | 563,217,255 | 554,807,735 | 124,518 |
| Ingresos Excedentes de Ingresos de Libre Disposición | | | | | | |
| Transferencias Federales Etiquetadas | | | | | | |
| A. Aportaciones (A=a1+a2+a3+a4+a5+a6+a7+a8) | 0 | 636,821,693 | 636,821,693 | 636,821,693 | 636,821,693 | 0 |
| a1) Fondo de Aportaciones para la Nómina Educativa y Gasto Operativo | | | | | | |
| a2) Fondo de Aportaciones para los Servicios de Salud | | | | | | |
| a3) Fondo de Aportaciones para la Infraestructura Social | | | | | | |
| a4) Fondo de Aportaciones para el Fortalecimiento de los Municipios y de las Demarcaciones Territoriales del Distrito Federal | | | | | | |
| a5) Fondo de Aportaciones Múltiples | 0 | 636,821,693 | 636,821,693 | 636,821,693 | 636,821,693 | 0 |
| a6) Fondo de Aportaciones para la Educación Tecnológica y de Adultos | | | | | | |
| a7) Fondo de Aportaciones para la Seguridad Pública de los Estados y del Distrito Federal | | | | | | |
| a8) Fondo de Aportaciones para el Fortalecimiento de las Entidades Federativas | | | | | | |
| B. Convenios (B=b1+b2+b3+b4) | 0 | 1,097,680 | 1,097,680 | 1,097,680 | 1,097,680 | 0 |
| b1) Convenios de Protección Social en Salud | 0 | 1,097,680 | 1,097,680 | 1,097,680 | 1,097,680 | 0 |
| b2) Convenios de Descentralización | | | | | | |
| b3) Convenios de Reasignación | | | | | | |
| b4) Otros Convenios y Subsidios | | | | | | |
| C. Fondos Distintos de Aportaciones (C=c1+c2) | 0 | 0 | 0 | 0 | 0 | 0 |
| c1) Fondo para Entidades Federativas y Municipios Productores de Hidrocarburos | | | | | | |
| c2) Fondo Minero | | | | | | |
| D. Transferencias, Subsidios y Subvenciones, y Pensiones v Jubilaciones | | | | | | |
| E. Otras Transferencias Federales Etiquetadas | | | | | | |
| II. Total de Transferencias Federales Etiquetadas (II = A + B + C + D + E) | 0 | 637,919,373 | 637,919,373 | 637,919,373 | 637,919,373 | 0 |
| III. Ingresos Derivados de Financiamientos (III = A) | 0 | 0 | 0 | 0 | 0 | 0 |
| A. Ingresos Derivados de Financiamientos | | | | | | |
| IV. Total de Ingresos (IV = I + II + III) | 298,783,822 | 902,477,325 | 1,201,261,147 | 1,201,136,629 | 1,192,727,108 | 124,518 |
| Datos Informativos | | | | | | |
| 1. Ingresos Derivados de Financiamientos con Fuente de Pago de Ingresos de Libre Disposición | | | | | | |
| 2. Ingresos Derivados de Financiamientos con Fuente de Pago de Transferencias Federales Etiquetadas | | | | | | |
| 3. Ingresos Derivados de Financiamientos (3 = 1 + 2) | 0 | 0 | 0 | 0 | 0 | 0 |

SISTEMA PARA EL DESARROLLO INTEGRAL DE LA FAMILIA DEL ESTADO DE OAXACA
Informe Analítico de la Deuda Pública y Otros Pasivos - LDF
 Del 1 de Enero al 31 de Diciembre de 2021
 (PESOS)

| Denominación de la Deuda Pública y Otros Pasivos | Saldo al 31 de diciembre de 2020 (d) | Disposiciones del Periodo (e) | Amortizaciones del Periodo (f) | Revaluaciones, Reclasificaciones y Otros Ajustes (g) | Saldo Final del Periodo (h) h=d+e-f+g | Pago de Intereses del Periodo (i) | Pago de Comisiones y demás costos asociados durante el Periodo (j) |
|---|--------------------------------------|-------------------------------|--------------------------------|--|--|-----------------------------------|--|
| 1. Deuda Pública (1=A+B) A. Corto Plazo (A=a1+a2+a3) a1) Instituciones de Crédito a2) Títulos y Valores a3) Arrendamientos Financieros B. Largo Plazo (B=b1+b2+b3) b1) Instituciones de Crédito b2) Títulos y Valores b3) Arrendamientos Financieros | | | | | | | |
| 2. Otros Pasivos | 407,684,271 | | | | 153,457,334 | | |
| 3. Total de la Deuda Pública y Otros Pasivos (3=1+2) | 407,684,271 | | | | 153,457,334 | | |
| 4. Deuda Contingente ¹ (Informativo) A. Deuda Contingente 1 B. Deuda Contingente 2 C. Deuda Contingente XX | | | | | | | |
| 5. Valor de Instrumentos Bono Cupón Cero ² (Informativo) A. Instrumento Bono Cupón Cero 1 B. Instrumento Bono Cupón Cero 2 C. Instrumento Bono Cupón Cero XX | | | | | | | |

¹ Se refiere a cualquier Financiamiento sin fuente o garantía de pago definida, que sea asumida de manera solidaria o subsidiaria por las Entidades Federativas con sus Municipios, organismos descentralizados y empresas de participación estatal mayoritaria y fideicomisos, locales o municipales, y por los Municipios con sus respectivos organismos descentralizados y empresas de participación municipal mayoritaria.

² Se refiere al valor del Bono Cupón Cero que respalda el pago de los créditos asociados al mismo (Activo).

| Obligaciones a Corto Plazo (k) | Monto Contratado (l) | Plazo Pactado (m) | Tasa de Interés (n) | Comisiones y Costos Relacionados (o) | Tasa Efectiva (p) |
|---|----------------------|-------------------|---------------------|--------------------------------------|-------------------|
| 6. Obligaciones a Corto Plazo (Informativo) A. Crédito 1 B. Crédito 2 C. Crédito XX | | | | | |

SISTEMA PARA EL DESARROLLO INTEGRAL DE LA FAMILIA DEL ESTADO DE OAXACA
Informe Análítico de Obligaciones Diferentes de Financiamientos -LDF
Del 1 de Enero al 31 de Diciembre de 2021
(PESOS)

| Denominación de las Obligaciones Diferentes de Financiamiento (c) | Fecha del Contrato (d) | Fecha de Inicio de operación del proyecto (e) | Fecha de vencimiento (f) | Monto de la Inversión pactado (g) | Plazo pactado (h) | Monto promedio mensual del pago de la contraprestación (i) | Monto promedio mensual del pago de la contraprestación correspondiente al pago de Inversión (j) | Monto pagado de la Inversión al 31 diciembre de 2021 | Monto pagado de la Inversión actualizado al 31 diciembre de 2021 | Saldo pendiente por pagar de la Inversión al 31 diciembre de 2021 (m = g - l) |
|---|------------------------|---|--------------------------|-----------------------------------|-------------------|--|---|--|--|---|
| A. Asociaciones Público Privadas (APP's) (A=a+b+c+d) a) APP 1 b) APP 2 c) APP 3 d) APP XX | | | | | | | | | | |
| B. Otros Instrumentos (B=a+b+c+d) a) Otro Instrumento 1 b) Otro Instrumento 2 c) Otro Instrumento 3 d) Otro Instrumento XX | | | | | | | | | | |
| C. Total de Obligaciones Diferentes de Financiamiento (C=A+B) | | | | | | | | | | |

No aplica

Sistema Para El Desarrollo Integral De La Familia del Estado de Oaxaca
Estado Analítico del Ejercicio del Presupuesto de Egresos Detallado - LDF
Clasificación por Objeto del Gasto (Capítulo y Concepto)
Del 1 de enero al 31 de diciembre de 2021
(PESOS)

| Concepto | Egresos | | | | | Subejercicio |
|--|--------------------|--------------------------------|--------------------|--------------------|--------------------|----------------|
| | Aprobado | Ampliaciones/ (Reducciones) | Modificado | Devengado | Pagado | |
| I. Gasto No Etiquetado (I=A+B+C+D+E+F+G+H+I) | 298,783,822 | 264,557,951 | 563,341,773 | 563,217,255 | 489,591,397 | 124,518 |
| A. Servicios Personales (A=a1+a2+a3+a4+a5+a6+a7) | 0 | 0 | 0 | 0 | 0 | 0 |
| a1) Remuneraciones al Personal de Carácter Permanente | | | | | | |
| a2) Remuneraciones al Personal de Carácter Transitorio | | | | | | |
| a3) Remuneraciones Adicionales y Especiales | | | | | | |
| a4) Seguridad Social | | | | | | |
| a5) Otras Prestaciones Sociales y Económicas | | | | | | |
| a6) Previsiones | | | | | | |
| a7) Pago de Estímulos a Servidores Públicos | | | | | | |
| B. Materiales y Suministros (B=b1+b2+b3+b4+b5+b6+b7+b8+b9) | 0 | 0 | 0 | 0 | 0 | 0 |
| b1) Materiales de Administración, Emisión de Documentos y Artículos Oficiales | | | | | | |
| b2) Alimentos y Utensilios | | | | | | |
| b3) Materias Primas y Materiales de Producción y Comercialización | | | | | | |
| b4) Materiales y Artículos de Construcción y de Reparación | | | | | | |
| b5) Productos Químicos, Farmacéuticos y de Laboratorio | | | | | | |
| b6) Combustibles, Lubricantes y Aditivos | | | | | | |
| b7) Vestuario, Blancos, Prendas de Protección y Artículos Deportivos | | | | | | |
| b8) Materiales y Suministros Para Seguridad | | | | | | |
| b9) Herramientas, Refacciones y Accesorios Menores | | | | | | |
| C. Servicios Generales (C=c1+c2+c3+c4+c5+c6+c7+c8+c9) | 0 | 0 | 0 | 0 | 0 | 0 |
| c1) Servicios Básicos | | | | | | |
| c2) Servicios de Arrendamiento | | | | | | |
| c3) Servicios Profesionales, Científicos, Técnicos y Otros Servicios | | | | | | |
| c4) Servicios Financieros, Bancarios y Comerciales | | | | | | |
| c5) Servicios de Instalación, Reparación, Mantenimiento y Conservación | | | | | | |
| c6) Servicios de Comunicación Social y Publicidad | | | | | | |
| c7) Servicios de Traslado y Viáticos | | | | | | |
| c8) Servicios Oficiales | | | | | | |
| c9) Otros Servicios Generales | | | | | | |
| D. Transferencias, Asignaciones, Subsidios y Otras Ayudas (D=d1+d2+d3+d4+d5+d6+d7+d8+d9) | 298,783,822 | 223,922,305 | 522,706,127 | 522,581,609 | 475,530,963 | 124,518 |
| d1) Transferencias Internas y Asignaciones al Sector Público | 298,457,281 | 159,246,952 | 457,704,233 | 457,663,618 | 439,523,596 | 40,614 |
| d2) Transferencias al Resto del Sector Público | | | | | | |
| d3) Subsidios y Subvenciones | | | | | | |
| d4) Ayudas Sociales | 200,000 | 64,663,762 | 64,863,762 | 64,779,859 | 35,880,604 | 83,903 |
| d5) Pensiones y Jubilaciones | 126,541 | 11,591 | 138,132 | 138,132 | 126,763 | 0 |
| d6) Transferencias a Fideicomisos, Mandatos y Otros Análogos | | | | | | |
| d7) Transferencias a la Seguridad Social | | | | | | |
| d8) Donativos | | | | | | |
| d9) Transferencias al Exterior | | | | | | |
| E. Bienes Muebles, Inmuebles e Intangibles (E=e1+e2+e3+e4+e5+e6+e7+e8+e9) | 0 | 39,466,755 | 39,466,755 | 39,466,755 | 12,896,598 | 0 |
| e1) Mobiliario y Equipo de Administración | 0 | 0 | 0 | 0 | 0 | 0 |
| e2) Mobiliario y Equipo Educativo y Recreativo | 0 | 19,827,919 | 19,827,919 | 19,827,919 | 0 | 0 |
| e3) Equipo e Instrumental Médico y de Laboratorio | 0 | 1,097,680 | 1,097,680 | 1,097,680 | 1,097,680 | 0 |
| e4) Vehículos y Equipo de Transporte | 0 | 18,541,156 | 18,541,156 | 18,541,156 | 11,798,917 | 0 |
| e5) Equipo de Defensa y Seguridad | | | | | | |
| e6) Maquinaria, Otros Equipos y Herramientas | 0 | 0 | 0 | 0 | 0 | 0 |
| e7) Activos Biológicos | | | | | | |
| e8) Bienes Inmuebles | | | | | | |
| e9) Activos Intangibles | | | | | | |
| F. Inversión Pública (F=f1+f2+f3) | 0 | 0 | 0 | 0 | 0 | 0 |
| f1) Obra Pública en Bienes de Dominio Público | | | | | | |
| f2) Obra Pública en Bienes Propios | 0 | 0 | 0 | 0 | 0 | 0 |
| f3) Proyectos Productivos y Acciones de Fomento | | | | | | |
| G. Inversiones Financieras y Otras Provisiones (G=g1+g2+g3+g4+g5+g6+g7) | 0 | 0 | 0 | 0 | 0 | 0 |
| g1) Inversiones Para el Fomento de Actividades Productivas | | | | | | |
| g2) Acciones y Participaciones de Capital | | | | | | |
| g3) Compra de Títulos y Valores | | | | | | |
| g4) Concesión de Préstamos | | | | | | |
| g5) Inversiones en Fideicomisos, Mandatos y Otros Análogos | | | | | | |
| Fideicomiso de Desastres Naturales (Informativo) | | | | | | |
| g6) Otras Inversiones Financieras | | | | | | |
| g7) Provisiones para Contingencias y Otras Erogaciones Especiales | | | | | | |
| H. Participaciones y Aportaciones (H=h1+h2+h3) | 0 | 0 | 0 | 0 | 0 | 0 |
| h1) Participaciones | | | | | | |
| h2) Aportaciones | | | | | | |
| h3) Convenios | | | | | | |
| I. Deuda Pública (I=i1+i2+i3+i4+i5+i6+i7) | 0 | 1,168,892 | 1,168,892 | 1,168,892 | 1,163,837 | 0 |
| i1) Amortización de la Deuda Pública | | | | | | |
| i2) Intereses de la Deuda Pública | | | | | | |
| i3) Comisiones de la Deuda Pública | | | | | | |
| i4) Gastos de la Deuda Pública | | | | | | |
| i5) Costo por Coberturas | | | | | | |
| i6) Apoyos Financieros | | | | | | |
| i7) Adeudos de Ejercicios Fiscales Anteriores (ADEFAS) | 0 | 1,168,892 | 1,168,892 | 1,168,892 | 1,163,837 | 0 |

| Concepto | Egresos | | | | | Subejercicio |
|--|--------------------|--------------------------------|----------------------|----------------------|----------------------|----------------|
| | Aprobado | Ampliaciones/ (Reducciones) | Modificado | Devengado | Pagado | |
| II. Gasto Etiquetado (II=A+B+C+D+E+F+G+H+I) | 0 | 637,919,373 | 637,919,373 | 637,919,373 | 637,919,373 | 0 |
| A. Servicios Personales (A=a1+a2+a3+a4+a5+a6+a7) | 0 | 0 | 0 | 0 | 0 | 0 |
| a1) Remuneraciones al Personal de Carácter Permanente | | | | | | |
| a2) Remuneraciones al Personal de Carácter Transitorio | | | | | | |
| a3) Remuneraciones Adicionales y Especiales | | | | | | |
| a4) Seguridad Social | | | | | | |
| a5) Otras Prestaciones Sociales y Económicas | | | | | | |
| a6) Previsiones | | | | | | |
| a7) Pago de Estímulos a Servidores Públicos | | | | | | |
| B. Materiales y Suministros (B=b1+b2+b3+b4+b5+b6+b7+b8+b9) | 0 | 0 | 0 | 0 | 0 | 0 |
| b1) Materiales de Administración, Emisión de Documentos y Artículos Oficiales | | | | | | |
| b2) Alimentos y Utensilios | | | | | | |
| b3) Materias Primas y Materiales de Producción y Comercialización | | | | | | |
| b4) Materiales y Artículos de Construcción y de Reparación | | | | | | |
| b5) Productos Químicos, Farmacéuticos y de Laboratorio | | | | | | |
| b6) Combustibles, Lubricantes y Aditivos | | | | | | |
| b7) Vestuario, Blancos, Prendas de Protección y Artículos Deportivos | | | | | | |
| b8) Materiales y Suministros Para Seguridad | | | | | | |
| b9) Herramientas, Refacciones y Accesorios Menores | | | | | | |
| C. Servicios Generales (C=c1+c2+c3+c4+c5+c6+c7+c8+c9) | 0 | 0 | 0 | 0 | 0 | 0 |
| c1) Servicios Básicos | | | | | | |
| c2) Servicios de Arrendamiento | | | | | | |
| c3) Servicios Profesionales, Científicos, Técnicos y Otros Servicios | | | | | | |
| c4) Servicios Financieros, Bancarios y Comerciales | | | | | | |
| c5) Servicios de Instalación, Reparación, Mantenimiento y Conservación | | | | | | |
| c6) Servicios de Comunicación Social y Publicidad | | | | | | |
| c7) Servicios de Traslado y Viáticos | | | | | | |
| c8) Servicios Oficiales | | | | | | |
| c9) Otros Servicios Generales | | | | | | |
| D. Transferencias, Asignaciones, Subsidios y Otras Ayudas (D=d1+d2+d3+d4+d5+d6+d7+d8+d9) | 0 | 636,821,693 | 636,821,693 | 636,821,693 | 636,821,692 | 0 |
| d1) Transferencias Internas y Asignaciones al Sector Público | 0 | 636,821,693 | 636,821,693 | 636,821,693 | 636,821,692 | 0 |
| d2) Transferencias al Resto del Sector Público | | | | | | |
| d3) Subsidios y Subvenciones | | | | | | |
| d4) Ayudas Sociales | - | 0 | 0 | 0 | 0 | 0 |
| d5) Pensiones y Jubilaciones | | | | | | |
| d6) Transferencias a Fideicomisos, Mandatos y Otros Análogos | | | | | | |
| d7) Transferencias a la Seguridad Social | | | | | | |
| d8) Donativos | | | | | | |
| d9) Transferencias al Exterior | | | | | | |
| E. Bienes Muebles, Inmuebles e Intangibles (E=e1+e2+e3+e4+e5+e6+e7+e8+e9) | 0 | 1,097,680 | 1,097,680 | 1,097,680 | 1,097,680 | 0 |
| e1) Mobiliario y Equipo de Administración | | | | | | |
| e2) Mobiliario y Equipo Educativo y Recreativo | | | | | | |
| e3) Equipo e Instrumental Médico y de Laboratorio | 0 | 1,097,680 | 1,097,680 | 1,097,680 | 1,097,680 | 0 |
| e4) Vehículos y Equipo de Transporte | | | | | | |
| e5) Equipo de Defensa y Seguridad | | | | | | |
| e6) Maquinaria, Otros Equipos y Herramientas | | | | | | |
| e7) Activos Biológicos | | | | | | |
| e8) Bienes Inmuebles | | | | | | |
| e9) Activos Intangibles | 0 | 0 | 0 | 0 | 0 | 0 |
| F. Inversión Pública (F=f1+f2+f3) | 0 | 0 | 0 | 0 | 0 | 0 |
| f1) Obra Pública en Bienes de Dominio Público | 0 | 0 | 0 | 0 | 0 | 0 |
| f2) Obra Pública en Bienes Propios | 0 | 0 | 0 | 0 | 0 | 0 |
| f3) Proyectos Productivos y Acciones de Fomento | 0 | 0 | 0 | 0 | 0 | 0 |
| G. Inversiones Financieras y Otras Provisiones (G=g1+g2+g3+g4+g5+g6+g7) | 0 | 0 | 0 | 0 | 0 | 0 |
| g1) Inversiones Para el Fomento de Actividades Productivas | | | | | | |
| g2) Acciones y Participaciones de Capital | | | | | | |
| g3) Compra de Títulos y Valores | | | | | | |
| g4) Concesión de Préstamos | | | | | | |
| g5) Inversiones en Fideicomisos, Mandatos y Otros Análogos | | | | | | |
| Fideicomiso de Desastres Naturales (Informativo) | | | | | | |
| g6) Otras Inversiones Financieras | | | | | | |
| g7) Provisiones para Contingencias y Otras Erogaciones Especiales | | | | | | |
| H. Participaciones y Aportaciones (H=h1+h2+h3) | 0 | 0 | 0 | 0 | 0 | 0 |
| h1) Participaciones | | | | | | |
| h2) Aportaciones | | | | | | |
| h3) Convenios | | | | | | |
| I. Deuda Pública (I=i1+i2+i3+i4+i5+i6+i7) | 0 | 0 | 0 | 0 | 0 | 0 |
| i1) Amortización de la Deuda Pública | | | | | | |
| i2) Intereses de la Deuda Pública | | | | | | |
| i3) Comisiones de la Deuda Pública | | | | | | |
| i4) Gastos de la Deuda Pública | | | | | | |
| i5) Costo por Coberturas | | | | | | |
| i6) Apoyos Financieros | | | | | | |
| i7) Adeudos de Ejercicios Fiscales Anteriores (ADEFAS) | | | | | | |
| III. Total de Egresos (III = I + II) | 298,783,822 | 902,477,325 | 1,201,261,147 | 1,201,136,629 | 1,127,510,770 | 124,518 |



Sistema para el Desarrollo Integral de la Familia del Estado de Oaxaca
Estado Analítico del Ejercicio del Presupuesto de Egresos Detallado - LDF
Clasificación Administrativa
Del 1 de enero al 31 de Diciembre de 2021
(PESOS)

| Concepto | Egresos | | | | | Subejercicio |
|--|--------------------|--------------------------------|----------------------|----------------------|----------------------|----------------|
| | Aprobado | Ampliaciones/ (Reducciones) | Modificado | Devengado | Pagado | |
| I. Gasto No Etiquetado (I=A) | 298,783,822 | 264,557,951 | 563,341,773 | 563,217,255 | 489,591,397 | 124,518 |
| A. SISTEMA PARA EL DESARROLLO INTEGRAL DE LA FAMILIA DEL ESTADO DE | 298,783,822 | 264,557,951 | 563,341,773 | 563,217,255 | 489,591,397 | 124,518 |
| II. Gasto Etiquetado (II=A) | 0 | 637,919,373 | 637,919,373 | 637,919,373 | 637,919,373 | 0 |
| A. SISTEMA PARA EL DESARROLLO INTEGRAL DE LA FAMILIA DEL ESTADO DE | 0 | 637,919,373 | 637,919,373 | 637,919,373 | 637,919,373 | 0 |
| III. Total de Egresos (III = I + II) | 298,783,822 | 902,477,325 | 1,201,261,147 | 1,201,136,629 | 1,127,510,770 | 124,518 |

SISTEMA PARA EL DESARROLLO INTEGRAL DE LA FAMILIA DEL ESTADO DE OAXACA
Estado Analítico del Ejercicio del Presupuesto de Egresos Detallado - LDF
Clasificación Funcional (Finalidad y Función)
Del 1 de enero al 31 de Diciembre de 2021
(PESOS)

| Concepto | Egresos | | | | | Subejercicio |
|---|--------------------|--------------------------------|----------------------|----------------------|----------------------|----------------|
| | Aprobado | Ampliaciones/ (Reducciones) | Modificado | Devengado | Pagado | |
| I. Gasto No Etiquetado (I=A+B+C+D) | 298,783,822 | 264,557,951 | 563,341,773 | 563,217,265 | 489,591,397 | 124,518 |
| A. Gobierno (A=a1+a2+a3+a4+a5+a6+a7+a8) | 0 | 0 | 0 | 0 | 0 | 0 |
| a1) Legislación | | | | | | |
| a2) Justicia | | | | | | |
| a3) Coordinación de la Política de Gobierno | | | | | | |
| a4) Relaciones Exteriores | | | | | | |
| a5) Asuntos Financieros y Hacendarios | | | | | | |
| a6) Seguridad Nacional | | | | | | |
| a7) Asuntos de Orden Público y de Seguridad Interior | | | | | | |
| a8) Otros Servicios Generales | | | | | | |
| B. Desarrollo Social (B=b1+b2+b3+b4+b5+b6+b7) | 298,783,822 | 263,389,059 | 562,172,881 | 562,048,364 | 488,427,560 | 124,518 |
| b1) Protección Ambiental | | | | | | |
| b2) Vivienda y Servicios a la Comunidad | | | | | | |
| b3) Salud | | | | | | |
| b4) Recreación, Cultura y Otras Manifestaciones Sociales | | | | | | |
| b5) Educación | | | | | | |
| b6) Protección Social | | | | | | |
| b7) Otros Asuntos Sociales | 298,783,822 | 263,389,059 | 562,172,881 | 562,048,364 | 488,427,560 | 124,518 |
| C. Desarrollo Económico (C=c1+c2+c3+c4+c5+c6+c7+c8+c9) | 0 | 0 | 0 | 0 | 0 | 0 |
| c1) Asuntos Económicos, Comerciales y Laborales en General | | | | | | |
| c2) Agropecuaria, Silvicultura, Pesca y Caza | | | | | | |
| c3) Combustibles y Energía | | | | | | |
| c4) Minería, Manufacturas y Construcción | | | | | | |
| c5) Transporte | | | | | | |
| c6) Comunicaciones | | | | | | |
| c7) Turismo | | | | | | |
| c8) Ciencia, Tecnología e Innovación | | | | | | |
| c9) Otras Industrias y Otros Asuntos Económicos | | | | | | |
| D. Otras No Clasificadas en Funciones Anteriores (D=d1+d2+d3+d4) | 0 | 1,168,892 | 1,168,892 | 1,168,892 | 1,163,837 | 0 |
| d1) Transacciones de la Deuda Pública / Costo Financiero de | | | | | | |
| d2) Transferencias, Participaciones y Aportaciones Entre | | | | | | |
| Diferentes Niveles y Órdenes de Gobierno | | | | | | |
| d3) Saneamiento del Sistema Financiero | | | | | | |
| d4) Adeudos de Ejercicios Fiscales Anteriores | 0 | 1,168,892 | 1,168,892 | 1,168,892 | 1,163,837 | 0 |
| II. Gasto Etiquetado (II=A+B+C+D) | 0 | 637,919,373 | 637,919,373 | 637,919,373 | 637,919,373 | 0 |
| A. Gobierno (A=a1+a2+a3+a4+a5+a6+a7+a8) | 0 | 0 | 0 | 0 | 0 | 0 |
| a1) Legislación | | | | | | |
| a2) Justicia | | | | | | |
| a3) Coordinación de la Política de Gobierno | | | | | | |
| a4) Relaciones Exteriores | | | | | | |
| a5) Asuntos Financieros y Hacendarios | | | | | | |
| a6) Seguridad Nacional | | | | | | |
| a7) Asuntos de Orden Público y de Seguridad Interior | | | | | | |
| a8) Otros Servicios Generales | | | | | | |
| B. Desarrollo Social (B=b1+b2+b3+b4+b5+b6+b7) | 0 | 637,919,373 | 637,919,373 | 637,919,373 | 637,919,373 | 0 |
| b1) Protección Ambiental | | | | | | |
| b2) Vivienda y Servicios a la Comunidad | | | | | | |
| b3) Salud | 0 | 0 | 0 | 0 | 0 | 0 |
| b4) Recreación, Cultura y Otras Manifestaciones Sociales | | | | | | |
| b5) Educación | | | | | | |
| b6) Protección Social | 0 | 637,919,373 | 637,919,373 | 637,919,373 | 637,919,373 | 0 |
| b7) Otros Asuntos Sociales | | 0 | 0 | 0 | 0 | 0 |
| C. Desarrollo Económico (C=c1+c2+c3+c4+c5+c6+c7+c8+c9) | 0 | 0 | 0 | 0 | 0 | 0 |
| c1) Asuntos Económicos, Comerciales y Laborales en General | | | | | | |
| c2) Agropecuaria, Silvicultura, Pesca y Caza | | | | | | |
| c3) Combustibles y Energía | | | | | | |
| c4) Minería, Manufacturas y Construcción | | | | | | |
| c5) Transporte | | | | | | |
| c6) Comunicaciones | | | | | | |
| c7) Turismo | | | | | | |
| c8) Ciencia, Tecnología e Innovación | | | | | | |
| c9) Otras Industrias y Otros Asuntos Económicos | | | | | | |
| D. Otras No Clasificadas en Funciones Anteriores (D=d1+d2+d3+d4) | 0 | 0 | 0 | 0 | 0 | 0 |
| d1) Transacciones de la Deuda Pública / Costo Financiero de | | | | | | |
| d2) Transferencias, Participaciones y Aportaciones Entre | | | | | | |
| Diferentes Niveles y Órdenes de Gobierno | | | | | | |
| d3) Saneamiento del Sistema Financiero | | | | | | |
| d4) Adeudos de Ejercicios Fiscales Anteriores | | | | | | |
| III. Total de Egresos (III = I + II) | 298,783,822 | 902,477,325 | 1,201,261,147 | 1,201,136,629 | 1,127,510,770 | 124,518 |



SISTEMA PARA EL DESARROLLO INTEGRAL DE LA FAMILIA DEL ESTADO DE OAXACA
Estado Analítico del Ejercicio del Presupuesto de Egresos Detallado - LDF
Clasificación de Servicios Personales por Categoría
Del 1 de Enero al 31 de Diciembre del 2021
(PESOS)

| Concepto | Egresos | | | | | Subejercicio |
|---|--------------------|--------------------------------|--------------------|--------------------|--------------------|--------------|
| | Aprobado | Ampliaciones/ (Reducciones) | Modificado | Devengado | Pagado | |
| I. Gasto No Etiquetado (I=A+B+C+D+E+F) | 266,233,985 | 82,551,346 | 348,785,331 | 348,785,331 | 348,785,331 | 0 |
| A. Personal Administrativo | 266,233,985 | 81,704,740 | 347,938,725 | 347,938,725 | 347,938,725 | 0 |
| B. Magisterio | | | | | | 0 |
| C. Servicios de Salud (C=c1+c2) | 0 | 0 | 0 | 0 | 0 | 0 |
| c1) Personal Administrativo | | | | | | 0 |
| c2) Personal Médico, paramédico y afin | | | | | | 0 |
| D. Seguridad Pública | | | | | | 0 |
| E. Gastos asociados a la implementación de nuevas leyes federales o reformas a las mismas (E=e1+e2) | 0 | 0 | 0 | 0 | 0 | 0 |
| e1) Nombre del Programa o Ley 1 | | | | | | 0 |
| e2) Nombre del Programa o Ley 2 | | | | | | 0 |
| F. Sentencias laborales definitivas | 0 | 846,607 | 846,607 | 846,607 | 846,607 | 0 |
| II. Gasto Etiquetado (I=A+B+C+D+E+F) | 0 | 0 | 0 | 0 | 0 | 0 |
| A. Personal Administrativo | 0 | 0 | 0 | 0 | 0 | 0 |
| B. Magisterio | | | | | | 0 |
| C. Servicios de Salud (C=c1+c2) | 0 | 0 | 0 | 0 | 0 | 0 |
| c1) Personal Administrativo | | | | | | 0 |
| c2) Personal Médico, paramédico y afin | | | | | | 0 |
| D. Seguridad Pública | | | | | | 0 |
| E. Gastos asociados a la implementación de nuevas leyes federales o reformas a las mismas (E=e1+e2) | 0 | 0 | 0 | 0 | 0 | 0 |
| e1) Nombre del Programa o Ley 1 | | | | | | 0 |
| e2) Nombre del Programa o Ley 2 | | | | | | 0 |
| F. Sentencias laborales definitivas | | | | | | 0 |
| III. Total de Gasto en Servicios Personales (III = I + II) | 266,233,985 | 82,551,346 | 348,785,331 | 348,785,331 | 348,785,331 | 0 |



SISTEMA PARA EL DESARROLLO INTEGRAL DE LA FAMILIA DEL ESTADO DE OAXACA
Informe sobre Estudios Actuariales - LDF

| | Pensiones y jubilaciones | Salud | Riesgos de trabajo | Invalidez y vida | Otras prestaciones sociales |
|---|--------------------------|-------|--------------------|------------------|-----------------------------|
| <p>Tipo de Sistema Prestación laboral o Fondo general para trabajadores del estado o Beneficio definido, Contribución definida o Mixto</p> <p>Población afiliada Activos Edad máxima Edad mínima Edad promedio Pensionados v Jubilados Edad máxima Edad mínima Edad promedio Beneficiarios Promedio de años de servicio (trabajadores activos) Aportación individual al plan de pensión como % del salario Aportación del ente público al plan de pensión como % del salario Crecimiento esperado de los pensionados v jubilados (como %) Crecimiento esperado de los activos (como %) Edad de Jubilación o Pensión Esperanza de vida</p> <p>Ingresos del Fondo Ingresos Anuales al Fondo de Pensiones</p> <p>Nómina anual Activos Pensionados v Jubilados Beneficiarios de Pensionados v Jubilados</p> <p>Monto mensual por pensión Máximo Mínimo Promedio</p> <p>Monto de la reserva</p> <p>Valor presente de las obligaciones Pensiones v Jubilaciones en curso de pago Generación actual Generaciones futuras</p> <p>Valor presente de las contribuciones asociadas a los sueldos futuros de Generación actual Generaciones futuras</p> <p>Valor presente de aportaciones futuras Generación actual Generaciones futuras Otros Ingresos</p> <p>Déficit/superávit actuarial Generación actual Generaciones futuras</p> <p>Periodo de suficiencia Año de descapitalización Tasa de rendimiento</p> <p>Estudio actuarial Año de elaboración del estudio actuarial Empresa que elaboró el estudio actuarial</p> | | | | | |

No aplica



GOBIERNO DEL ESTADO
DE OAXACA

UNIVERSIDAD DE CHALCATONGO



GOBIERNO DEL ESTADO
DE OAXACA



UNIVERSIDAD DE CHALCATONGO (RESULTADOS GENERALES)

Cuenta Pública del Estado de Oaxaca del Ejercicio Fiscal 2021

La Universidad de Chalcatongo (UNICHA), fue fundada por decreto del ejecutivo estatal publicado en el diario oficial, el día 29 de diciembre del año 2005, y forma parte del Sistema de Universidades Estatales de Oaxaca (SUNEO). El Sistema de Universidades Estatales de Oaxaca es un modelo universitario cuyos criterios básicos de funcionamiento están orientados a descentralizar los servicios de educación superior, y obtener una alta calidad académica en el desarrollo de sus funciones sustantivas: docencia, investigación, difusión de la cultura y promoción del desarrollo. Nuestra Universidad de Chalcatongo, inició actividades en abril de 2013, ofreciendo tres programas educativos de nivel superior: Licenciatura en Enfermería, Licenciatura en Nutrición y Licenciatura en Administración, todas ellas con una duración de 10 semestres.

Durante el curso propedéutico 2021 se inscribieron un total de 106 alumnos, los cuales 84 alumnos son de la Licenciatura en Enfermería, 18 de la Licenciatura en Nutrición y 4 de la Licenciatura en Administración.

El interés de los jóvenes oaxaqueños por continuar sus estudios profesionales se refleja en la procedencia de la matrícula actual de la UNICHA. Los distritos mejor representados son lo que conforman la Mixteca (Tlaxiaco, Juchitahuaca, Huajuapán, Teposcolula y Nochistlán). Sin embargo, algunos estudiantes son originarios de otras regiones del estado como la Sierra Sur (Putla y Sola de Vega), Costa (Jamiltepec y Juquila), Istmo (Salina Cruz) y los Valles Centrales (Tlacolula, Etlá y Centro). En el proceso de admisión 2020-2021, se entregaron un total de 155 fichas para el examen de selección, y de los cuales fueron aceptados al curso propedéutico 125 aspirantes, que tomarán los cursos propedéuticos a modalidad a distancia debido a las circunstancias actuales del país, debido al COVID-19 y sus variantes. Dicho curso se llevará a cabo en los meses de agosto y septiembre.

El modelo académico de la Universidad de Chalcatongo establece la asistencia de tiempo completo tanto de alumnos como de profesores, y en el presente curso propedéutico debido a la pandemia se continuó con este modelo, pero ahora aplicado a distancia, utilizando para ello la plataforma educativa institucional y aplicaciones de video conferencias como son zoom, skype y meet. Esto propicia la interacción alumno-profesor no sólo en el área docente, sino también a través del Programa Institucional de



GOBIERNO DEL ESTADO
DE OAXACA



Tutorías, cuyo objetivo es acompañar al estudiante a lo largo de su formación profesional a fin de disminuir la deserción, apoyando al estudiante en la solución de la problemática que pudiera impedirle concluir su formación profesional. El cien por ciento de los estudiantes participa en el programa.

El personal académico de la UNICHA es contratado como “profesor-investigador” de tiempo completo. Esto obedece al compromiso de la Institución con la generación de conocimiento en áreas de desarrollo del estado. Al mes de diciembre de 2021 la planta académica está conformada por quince profesores-investigadores, dedicados prácticamente de forma exclusiva a la docencia debido a dos factores: el primero de ellos, la elevada matrícula y la carencia de personal docente suficiente para esta labor; y segundo, la falta de inversión en equipamiento. La conjugación de estas circunstancias impide el avance en desarrollo de proyectos de investigación, brindando pocos frutos (artículos, capítulos de libros) en esta área.

Debido a la contingencia actual se suspendieron las actividades de capacitación presenciales, pero se ha optado por realizar divulgación vía remota, en forma síncrona, vía zoom. La capacitación que se ha realizado en este tercer trimestre es:

1. Introducción a sistemas de información geográfica. 08/07/2021

Las actividades académicas de la UNICHA no podrían llevarse a cabo sin una administración eficiente. En este sentido es fundamental la labor que desarrollan los diferentes departamentos que integran la Vice-Rectoría de Administración, las áreas de Recursos Materiales, Financieros y Humanos. Su labor a lo largo del ejercicio 2021 consiste en realizar en tiempo y forma todas las gestiones convenientes ante las Secretarías de Finanzas y Administración del Gobierno del Estado de Oaxaca, implementando medidas de austeridad lo que deriva en el cumplimiento al cien por ciento de las metas comprometidas para el periodo en cuestión.



| CONCEPTO | EJERCICIO FISCAL 2021 | EJERCICIO FISCAL 2020 | CONCEPTO | EJERCICIO FISCAL 2021 | EJERCICIO FISCAL 2020 |
|---|-----------------------|-----------------------|---|-----------------------|-----------------------|
| ACTIVO | | | PASIVO | | |
| ACTIVO CIRCULANTE | | | PASIVO CIRCULANTE | | |
| EFFECTIVO Y EQUIVALENTES | 269,759 | 143,339 | CUENTAS POR PAGAR A CORTO PLAZO | 1,344,186 | 1,729,083 |
| DERECHOS A RECIBIR EFECTIVO O EQUIVALENTES | 1,074,428 | 1,585,744 | Total de PASIVO CIRCULANTE | 1,344,186 | 1,729,083 |
| DERECHOS A RECIBIR BIENES O SERVICIOS | 0 | 0 | TOTAL PASIVO | 1,344,186 | 1,729,083 |
| Total de ACTIVO CIRCULANTE | 1,344,186 | 1,729,083 | HACIENDA PÚBLICA/PATRIMONIO | | |
| ACTIVO NO CIRCULANTE | | | HACIENDA PÚBLICA/PATRIMONIO CONTRIBUIDO | | |
| BIENES INMUEBLES, INFRAESTRUCTURA Y CONSTRUCCIONES EN PROCESO | 126,689,146 | 126,689,146 | ACTUALIZACIÓN DE LA HACIENDA PÚBLICA/ PATRIMONIO | 95,888,676 | 95,539,973 |
| BIENES MUEBLES | 9,042,083 | 8,600,426 | Total de HACIENDA PÚBLICA/PATRIMONIO CONTRIBUIDO | 95,888,676 | 95,539,973 |
| ACTIVOS INTANGIBLES | 17,660 | 17,660 | HACIENDA PÚBLICA/PATRIMONIO GENERADO | | |
| DEPRECIACIÓN, DETERIORO Y ARMORTIZACIÓN ACUMULADA DE BIENES | -4,442,399 | -3,736,511 | RESULTADOS DE EJERCICIO (AHORRO/ DESAHORRO) | -567,890 | -1,347,275 |
| Total de ACTIVO NO CIRCULANTE | 131,306,490 | 131,570,722 | RESULTADOS DE EJERCICIOS ANTERIORES | 35,985,705 | 37,378,024 |
| TOTAL DE ACTIVOS | 132,650,677 | 133,299,805 | Total de HACIENDA PÚBLICA/PATRIMONIO GENERADO | 35,417,815 | 36,030,749 |
| | | | TOTAL DE HACIENDA PÚBLICA/PATRIMONIO | 131,306,491 | 131,570,722 |
| | | | Total de Pasivo y Patrimonio/Hacienda Pública | 132,650,677 | 133,299,805 |


JEFE DE RECURSOS FINANCIEROS
 DEPARTAMENTO DE RECURSOS FINANCIEROS
 GERARDO HERNANDEZ

Lugar y fecha de generación: Reyes Mantecón, Oaxaca, a 07 de MARZO de 2022
 Bajo protesta de decir verdad declaramos que los estados financieros y sus notas son razonablemente correctos y responsabilidad del emisor.

VICE RECTOR DE ADMINISTRACIÓN


 ISAAC PEREZ ARROYO


VICE-RECTORIA DE ADMINISTRACIÓN

RECTOR


 MODESTO SEARA VAZQUEZ


RECTORIA

| CONCEPTO | EJERCICIO FISCAL 2021 | EJERCICIO FISCAL 2020 | CONCEPTO | EJERCICIO FISCAL 2021 | EJERCICIO FISCAL 2020 |
|---|-----------------------|-----------------------|--|-----------------------|-----------------------|
| INGRESOS Y OTROS BENEFICIOS | | | GASTOS Y OTRAS PÉRDIDAS | | |
| PARTICIPACIONES, APORTACIONES, CONVENIOS, INCENTIVOS DERIVADOS DE LA COLABORACION FISCAL, FONDOS DISTINGUIDOS | 16,448,854 | 15,675,327 | TRANSFERENCIAS, ASIGNACIONES, SUBSIDIOS Y OTRAS AYUDAS | 15,740,580 | 15,607,162 |
| TRANSFERENCIAS, ASIGNACIONES, SUBSIDIOS Y SUBVENCIONES, Y PENSIONES Y JUBILACIONES | 16,448,854 | 15,675,327 | TRANSFERENCIAS INTERNAS Y ASIGNACIONES AL SECTOR PÚBLICO | 15,740,580 | 15,570,184 |
| TOTAL DE INGRESOS Y OTROS BENEFICIOS | 16,448,854 | 15,675,327 | AYUDAS SOCIALES | 0 | 36,978 |
| | | | OTROS GASTOS Y PÉRDIDAS EXTRAORDINARIAS | 705,889 | 1,415,440 |
| | | | ESTIMACIONES, DEPRECIACIONES, DETERIOROS, OBSOLESCENCIA Y AMORTIZACIONES | 705,889 | 1,415,440 |
| | | | INVERSIÓN PÚBLICA | 570,275 | 0 |
| | | | INVERSIÓN PÚBLICA NO CAPITALIZABLE | 570,275 | 0 |
| | | | TOTAL DE GASTOS Y OTRAS PERDIDAS | 17,016,744 | 17,022,601 |
| | | | DESAHORRO NETO DEL EJERCICIO | -567,890 | -1,347,275 |


 JEFE DE RECURSOS FINANCIEROS
 DEPARTAMENTO DE RECURSOS FINANCIEROS


 VICE RECTOR DE ADMINISTRACIÓN
 ISAAC PEREZ ARROYO
 VICE-RECTORIA DE ADMINISTRACIÓN


 RECTOR
 MODESTO SEARA VAZQUEZ
 RECTORIA


Reyes Manteón, Oaxaca; a 07 de MARZO de 2022
 Bajo protesta de decir verdad declaramos que los estados financieros y sus Notas son razonablemente correctos y responsabilidad del emisor.

| Concepto | Hacienda Pública/ Patrimonio | | | Ajustes por Cambios de Valor | Total |
|---|------------------------------|-------------|---------------|------------------------------|-------------|
| | Contribuido | Generado | | | |
| | | Ejerc. Ant. | Del Ejercicio | | |
| Patrimonio Neto Inicial Ajustado del Ejercicio | 95,539,973 | 0 | 0 | 0 | 95,539,973 |
| ACTUALIZACIONES DEL PATRIMONIO | 95,539,973 | 0 | 0 | 0 | 95,539,973 |
| Variaciones de la Hacienda Pública / Patrimonio Neto del Ejercicio | 0 | 0 | 21,878,514 | 0 | 21,878,514 |
| RESULTADOS DE EJERCICIOS ANTERIORES | 0 | 0 | 21,191,767 | 0 | 21,191,767 |
| RESULTADOS DEL EJERCICIO (AHORRO/ DESAHORRO) | 0 | 0 | 686,747 | 0 | 686,747 |
| Hacienda Pública / Patrimonio Neto Final del Ejercicio 2020 | 95,539,973 | 0 | 21,878,514 | 0 | 117,418,486 |
| Cambios en la Hacienda Pública / Patrimonio Neto del Ejercicio 2021 | 95,888,676 | 0 | 0 | 0 | 95,888,676 |
| ACTUALIZACIONES DEL PATRIMONIO | 95,888,676 | 0 | 0 | 0 | 95,888,676 |
| Variaciones de la Hacienda Pública / Patrimonio Neto del Ejercicio | 0 | 0 | 35,985,705 | 0 | 35,985,705 |
| RESULTADOS DE EJERCICIOS ANTERIORES | 0 | 0 | 35,985,705 | 0 | 35,985,705 |
| RESULTADOS DEL EJERCICIO (AHORRO/ DESAHORRO) | 0 | 0 | 0 | 0 | 0 |
| Saldo Neto en la Hacienda Pública / Patrimonio 2021 | 95,888,676 | 0 | 35,985,705 | 0 | 131,874,380 |


JEFE DE RECURSOS FINANCIEROS
 GERARDO HERNANDEZ MORAN
 DEPARTAMENTO DE RECURSOS FINANCIEROS



Lugar y fecha de generación; Reyes Manteón, Oaxaca, a 07 de MARZO de 2022
 Bajo protesta de decir verdad declaramos que los estados financieros y sus Notas son razonablemente correctos y responsabilidad del emisor.


VICE RECTOR DE ADMINISTRACIÓN
 ISAAC PEREZ ARROYO




RECTOR
 MODESTO SEARA VAZQUEZ



Cuenta de la Hacienda Pública Estatal 2021
 Gobierno del Estado de Oaxaca
 UR: 542 - UNIVERSIDAD DE CHALCATONGO
 Estado de Cambios en la Situación Financiera
 Del 1° de enero al 31 de diciembre de 2021 y 2020
 (Pesos)



| CONCEPTO | ORIGEN | APLICACIÓN | CONCEPTO | ORIGEN | APLICACIÓN |
|---|-----------|------------|--|------------|------------|
| ACTIVO | 1,217,205 | 568,077 | PASIVO | 0 | 384,897 |
| ACTIVO CIRCULANTE | 511,316 | 126,419 | PASIVO CIRCULANTE | 0 | 384,897 |
| EFFECTIVO Y EQUIVALENTES | 0 | 126,419 | CUENTAS POR PAGAR A CORTO PLAZO | 0 | 384,897 |
| DERECHOS A RECIBIR EFECTIVO O EQUIVALENTES | 511,316 | 0 | HACIENDA PÚBLICA/PATRIMONIO | 15,142,641 | 16,186,257 |
| DERECHOS A RECIBIR BIENES O SERVICIOS | 0 | 0 | HACIENDA PÚBLICA/PATRIMONIO CONTRIBUIDO | 348,703 | 0 |
| ACTIVO NO CIRCULANTE | 705,889 | 441,657 | ACTUALIZACIÓN DE LA HACIENDA PÚBLICA/ PATRIMONIO | 348,703 | 0 |
| BIENES INMUEBLES, INFRAESTRUCTURA Y CONSTRUCCIONES EN PROCESO | 0 | 0 | HACIENDA PÚBLICA/PATRIMONIO GENERADO | 14,793,938 | 16,186,257 |
| BIENES MUEBLES | 0 | 441,657 | RESULTADOS DE EJERCICIO (AHORRO/ DESAHORRO) | 0 | 16,186,257 |
| ACTIVOS INTANGIBLES | 0 | 0 | RESULTADOS DE EJERCICIOS ANTERIORES | 14,793,938 | 0 |
| DEPRECIACIÓN, DETERIORO Y ARMORTIZACIÓN ACUMULADA DE BIENES | 705,889 | 0 | RESULTADOS DEL EJERCICIO (AHORRO/DESAHORRO) | 773,527 | 0 |
| | | | TOTALES | 15,916,168 | 16,571,154 |

Lugar y fecha de generación: Reyes Maniécón, Oaxaca; a 07 de MARZO de 2022

Bajo protesta de decir verdad declaramos que los estados financieros y sus Notas son razonablemente correctos y responsabilidad del emisor.


JEFE DE RECURSOS FINANCIEROS
 GERARDO HERNANDEZ MORAN
 DEPARTAMENTO DE RECURSOS FINANCIEROS


VICE RECTOR DE ADMINISTRACIÓN
 ISAAC PEREZ ARROYO
 VICE-RECTORIA DE ADMINISTRACIÓN


RECTOR
 MODESTO SEARA VAZQUEZ
 RECTORIA



GOBIERNO DEL ESTADO
DE OAXACA

Estado de Flujos de Efectivo



| Universidad de Chaicatongo | | |
|---|--------------------|--------------------|
| DEL 1 de enero al 31 de diciembre 2021 y 2020 | | |
| Concepto | 2021 | 2020 |
| Flujos de Efectivo de las Actividades de Operación | | |
| Origen | 17,793,040 | 17,404,410 |
| Impuestos | 0 | 0 |
| Cuotas y Aportaciones de Seguridad Social | 0 | 0 |
| Contribuciones de Mejoras | 0 | 0 |
| Derechos | 0 | 0 |
| Productos | 0 | 0 |
| Aprovechamientos | 0 | 0 |
| Ingresos por Venta de Bienes y Prestación de Servicios | 0 | 0 |
| Participaciones, Aportaciones, Convenios, Incentivos Derivados de la Colaboración Fiscal y Fondos Distintos de Aportaciones | 0 | 0 |
| Transferencias, Asignaciones, Subsidios y Subvenciones, y Pensiones y Jubilaciones | 16,448,854 | 15,675,327 |
| Otros Orígenes de Operación | 1,344,186 | 1,729,083 |
| Aplicación | 18,091,172 | 18,608,346 |
| Servicios Personales | 0 | 0 |
| Materiales y Suministros | 0 | 0 |
| Servicios Generales | 0 | 0 |
| Transferencias Internas y Asignaciones al Sector Público | 15,740,580 | 15,570,184 |
| Transferencias al resto del Sector Público | 0 | 0 |
| Subsidios y Subvenciones | 0 | 0 |
| Ayudas Sociales | 0 | 36,978 |
| Pensiones y Jubilaciones | 0 | 0 |
| Transferencias a Fideicomisos, Mandatos y Contratos Análogos | 0 | 0 |
| Transferencias a la Seguridad Social | 0 | 0 |
| Donativos | 0 | 0 |
| Transferencias al Exterior | 0 | 0 |
| Participaciones | 0 | 0 |
| Aportaciones | 0 | 0 |
| Convenios | 0 | 0 |
| Otras Aplicaciones de Operación | 2,350,592 | 3,001,184 |
| Flujos Netos de Efectivo por Actividades de Operación | -298,132 | -1,203,936 |
| Flujos de Efectivo de las Actividades de Inversión | | |
| Origen | 131,874,380 | 132,917,996 |
| Bienes Inmuebles, Infraestructura y Construcciones en Proceso | 94,168,585 | 94,168,585 |
| Bienes Muebles | 1,720,090 | 1,371,387 |
| Otros Orígenes de Inversión | 35,985,705 | 37,378,024 |
| Aplicación | 131,306,490 | 131,570,721 |
| Bienes Inmuebles, Infraestructura y Construcciones en Proceso | 126,689,146 | 126,689,146 |
| Bienes Muebles | 9,042,083 | 8,600,426 |
| Otras Aplicaciones de Inversión | -4,424,739 | -3,718,851 |
| Flujos Netos de Efectivo por Actividades de Inversión | 567,890 | 1,347,275 |
| Flujo de Efectivo de las Actividades de Financiamiento | | |
| Origen | 0 | 0 |
| Endeudamiento Neto | 0 | 0 |
| Interno | 0 | 0 |
| Externo | 0 | 0 |
| Otros Orígenes de Financiamiento | 0 | 0 |
| Aplicación | 0 | 0 |
| Servicios de la Deuda | 0 | 0 |
| Interno | 0 | 0 |
| Externo | 0 | 0 |
| Otras Aplicaciones de Financiamiento | 0 | 0 |
| Flujos Netos de Efectivo por Actividades de Financiamiento | 0 | 0 |
| Incremento/Disminución Neta en el Efectivo y Equivalentes al Efectivo | 269,758 | 143,339 |
| Efectivo y Equivalentes al Efectivo al Inicio del Ejercicio | 143,339 | 7,090,353 |
| Efectivo y Equivalentes al Efectivo al Final del Ejercicio | 269,758 | 143,339 |

Bajo protesta de decir verdad declaramos que los Estados Financieros y sus Notas son razonablemente correctos y responsabilidad del emisor.

GERARDO HERNÁNDEZ MORÁN
JEFE DE RECURSOS FINANCIEROS



ISAAC PÉREZ ARROYO
VIC-RECTOR DE ADMINISTRACIÓN



Cuenta de la Hacienda Pública Estatal 2021
 Gobierno del Estado de Oaxaca
 UR: 542 - UNIVERSIDAD DE CHALCATONGO
 Estado Analítico del Activo
 Del 1° de enero al 31 de diciembre de 2021
 (Pesos)



| DESCRIPCION | SALDO INICIAL | PERIODO | | SALDO FINAL | FLUJO |
|---|---------------|------------|------------|-------------|----------|
| | | CARGOS | ABONOS | | |
| ACTIVO | 133,299,805 | 22,784,626 | 23,433,754 | 132,650,677 | -649,128 |
| ACTIVO CIRCULANTE | 1,729,083 | 22,297,924 | 22,682,821 | 1,344,186 | -384,897 |
| EFECTIVO Y EQUIVALENTES | 143,339 | 17,954,858 | 17,828,438 | 269,759 | 126,419 |
| DERECHOS A RECIBIR EFECTIVO O EQUIVALENTES | 1,585,744 | 4,343,066 | 4,854,382 | 1,074,428 | -511,316 |
| ACTIVO NO CIRCULANTE | 131,570,722 | 486,702 | 750,934 | 131,306,490 | -264,231 |
| BIENES INMUEBLES, INFRAESTRUCTURA Y CONSTRUCCIONES EN PROCESO | 126,689,146 | --- | --- | 126,689,146 | --- |
| BIENES MUEBLES | 8,600,426 | 486,702 | 45,045 | 9,042,083 | 441,657 |
| ACTIVOS INTANGIBLES | 17,660 | --- | --- | 17,660 | --- |
| DEPRECIACIÓN, DETERIORO Y ARMORTIZACIÓN ACUMULADA DE BIENES | -3,736,511 | --- | 705,889 | -4,442,399 | -705,889 |


JEFE DE RECURSOS FINANCIEROS
 GERARDO HERNANDEZ MORAN


DEPARTAMENTO DE RECURSOS FINANCIEROS

Lugar y fecha de generación: Reyes Maniñón, Oaxaca; a 07 de MARZO de 2022
 Bajo protesta de decir verdad declaramos que los estados financieros y sus Notas son razonablemente correctos y responsabilidad del emisor.

VICE RECTOR DE ADMINISTRACIÓN
 ISAAC PEREZ ARROYO


VICE-RECTORÍA DE ADMINISTRACIÓN


RECTOR
 MODESTO SEARA VAZQUEZ


UNICHA
 Chalcátongo de Hidalgo
RECTORÍA

| DENOMINACIÓN DE LAS DEUDAS | MONEDA DE CONTRATACIÓN | INSTITUCION O PAÍS ACREEDOR | SALDO INICIAL DEL PERIODO | SALDO FINAL DEL PERIODO |
|--|------------------------|-----------------------------|---------------------------|-------------------------|
| DEUDA PÚBLICA | | | | |
| Corto Plazo | | | | |
| Deuda Interna | | | | |
| Instituciones de Crédito | PESOS | MEXICO | 0.00 | 0 |
| Títulos y Valores | | | 0.00 | 0.00 |
| Arrendamientos Financieros | | | 0.00 | 0.00 |
| Deuda Externa | | | | |
| Organismos Financieros Internacionales | | | 0.00 | 0.00 |
| Deuda Bilateral | | | 0.00 | 0.00 |
| Títulos y Valores | | | 0.00 | 0.00 |
| Arrendamientos Financieros | | | 0.00 | 0.00 |
| Subtotal a Corto Plazo | | | 0.00 | 0.00 |
| Largo Plazo | | | | |
| Deuda Interna | | | | |
| Instituciones de Crédito | PESOS | MEXICO | 0 | 0 |
| Títulos y Valores | | | 0.00 | 0.00 |
| Arrendamientos Financieros | | | 0.00 | 0.00 |
| Deuda Externa | | | | |
| Organismos Financieros Internacionales | | | 0.00 | 0.00 |
| Deuda Bilateral | | | 0.00 | 0.00 |
| Títulos y Valores | | | 0.00 | 0.00 |
| Arrendamientos Financieros | | | 0.00 | 0.00 |
| Subtotal a Largo Plazo | | | 0.00 | 0.00 |
| OTROS PASIVOS | | | | |
| OTROS | PESOS | MEXICO | 1,729,082.61 | 1,344,185.95 |
| SUBTOTAL OTROS PASIVOS | | | 1,729,082.61 | 1,344,185.95 |
| TOTAL DEUDA Y OTROS PASIVOS | | | 1,729,082.61 | 1,344,185.95 |



GOBIERNO DEL ESTADO
DE OAXACA



UNIVERSIDAD DE CHALCATONGO
INFORME SOBRE PASIVOS CONTINGENTES
DEL 01 DE ENERO AL 31 DE DICIEMBRE DE 2021

NO APLICA



GOBIERNO DEL ESTADO
DE OAXACA



NOTAS A LOS ESTADOS FINANCIEROS

DEL 01 DE ENERO AL 31 DE DICIEMBRE DE 2021
(PESOS)

Remito informe relacionado con la Información Financiera de la Cuenta Pública del Estado de Oaxaca del Ejercicio Fiscal 2021.

NOTAS A DESGLOSE

I) NOTAS AL ESTADO DE SITUACION FINANCIERA

El estado de Situación Financiera tiene como propósito mostrar información relativa a los recursos y obligaciones de la entidad.

ACTIVO

| CUENTAS | EJERCICIO FISCAL 2021 | EJERCICIO FISCAL 2020 |
|--|-----------------------|-----------------------|
| ACTIVO CIRCULANTE | | |
| Efectivo Equivalentes | 269,759.00 | 143,339.00 |
| Derechos a recibir efectivo y Esquemas | 1,074,428.00 | 1,585,744.00 |
| Derechos a recibir Bienes o Servicios | 0.00 | 0.00 |
| Total de Activo Circulante | 1,344,186.00 | 1,729,083.00 |
| Bienes Inmuebles | 126,689,146.00 | 126,689,146.00 |
| Construcciones en proceso en bienes de dominio público | 0.00 | 0.00 |
| Bienes Muebles | 9,042,083.00 | 8,600,426.00 |
| Activos Intangibles | 17,660.00 | 17,660.00 |
| Depreciación, Deterioro y amortización Acumulada de Bienes e Intangibles | -4,442,399.00 | -3,736,511.00 |
| Total de Activo no Circulante | 131,306,490.00 | 131,570,722.00 |
| TOTAL DE ACTIVOS | 132,650,677.00 | 133,299,805.00 |



GOBIERNO DEL ESTADO
DE OAXACA



ACTIVO CIRCULANTE

Efectivo y Equivalentes

El rubro de efectivo y equivalentes al 31 de diciembre del ejercicio fiscal 2021, representa los recursos disponibles de la Entidad, saldo que se reflejan en las siguientes cuentas bancarias 014190655084353244 Servicios Personales 2021 para el pago de impuestos y la nómina a los trabajadores de la Universidad, la cuenta 65503998830 de Ingresos Propios de los recursos que capta la Institución y la cuenta 014190655084353723 Gastos de Operación 2021, saldos disponibles para solventar los pagos a proveedores por la adquisición de bienes y contratación de servicios para el buen funcionamiento de las actividades Universitarias del ejercicio fiscal 2021.

Derechos a recibir Efectivo o Equivalentes

En el rubro de Derechos a recibir Efectivo y Equivalentes (Otros deudores diversos por cobrar a C.P.) el saldo que se expresa en el Estado de Situación Financiera al 31 de diciembre del 2021, corresponden a las provisiones por retenciones de nómina del mes de diciembre del presente año, integrándose de la siguiente forma: Subsidio al empleo, Impuestos Sobre Sueldos y Salarios (ISSS) contribuciones: IMSS, Seguro de Vida, personal administrativo, base confianza, seguros de vida mmys, IMSS, Cesantía y Vejez, Crédito Infonavit, FOMAPADE, Nómina de Apoyo SAPI de C.V, SOFOM, E.N.R y Menos pagos, S.A de C.V., Sofom, E.N.R Cabe señalar que en este rubro se contempla el saldo por \$ 1,074,427.70 (Un millón setenta y cuatro mil cuatrocientos veintisiete pesos 70/100 m.n.) fueron provisiones por retenciones de nómina de \$223,498.28, gastos por comprobar de los trabajadores por comisiones oficiales y gastos diversos de \$1,200.00, y en el rubro de otros deudores de \$849,729.42 este saldo se integra de las Cuentas por Liquidar Certificadas del año 2016 mismas que fueron tramitadas en tiempo y forma por esta Universidad y cuentas por liquidar certificadas de servicios personales del mes de diciembre de 2021 pendiente de pago por parte del área de Tesorería de la Secretaría de Finanzas de Oaxaca.



GOBIERNO DEL ESTADO
DE OAXACA



ACTIVO NO CIRCULANTE

Está constituido por el conjunto de valores y derechos de realización o disponibilidad con un periodo de tiempo superior a un año.

Bienes Inmuebles

El rubro de Bienes Inmuebles del periodo del 01 de enero al 31 de diciembre del 2021, está integrado de la siguiente forma:

| CUENTAS | EJERCICIO FISCAL 2021 | EJERCICIO FISCAL 2020 |
|--|------------------------------|------------------------------|
| Edificios no Habitacionales | 126,689,146.00 | 126,689,146.00 |
| Construcciones en proceso en bienes de dominio público | 0.00 | 0.00 |
| TOTAL | 126,689,146.00 | 126,689,146.00 |

Bienes muebles

El rubro de Bienes Muebles del periodo del 01 de enero al 31 de diciembre del 2021, está integrado de la siguiente forma:

| CUENTAS | EJERCICIO FISCAL 2021 | EJERCICIO FISCAL 2020 |
|---|------------------------------|------------------------------|
| Muebles de Oficina y Estantería | 1,079,146.00 | 1,079,146.00 |
| Muebles, excepto de oficina y estantería | 9,050.00 | 9,050.00 |
| Equipo de Cómputo y Tecnologías de la Información | 2,394,739.00 | 2,280,611.00 |
| Otros Mobiliarios y Equipos de Administración | 100,532.00 | 100,532.00 |
| Equipos y Aparatos Audiovisuales | 1,063,565.00 | 1,063,565.00 |
| Cámaras Fotográficas y de Video | 137,643.00 | 137,643.00 |
| Otro Mobiliario y Equipo Educativo y Recreativo | 388,805.00 | 388,805.00 |
| Equipo médico y de Laboratorio | 327,529.00 | 0.00 |
| Instrumental Médico y de Laboratorio | 2,140,868.00 | 2,140,868.00 |
| Automóviles y Camiones | 196,080.00 | 196,080.00 |
| Sistemas de Aire Acondicionado, Calefacción y de Refrigeración Industrial y Comercial | 73,600.00 | 73,600.00 |
| Equipo de Comunicación y de Telecomunicación | 168,117.00 | 168,117.00 |
| Equipos de Generación Eléctrica, aparatos y accesorios eléctricos | 866,238.00 | 866,238.00 |
| Otros Equipos | 96,170.00 | 96,170.00 |
| TOTAL | 9,042,083.00 | 8,600,426.00 |



GOBIERNO DEL ESTADO
DE OAXACA



Al 31 de diciembre de 2021, el saldo del rubro de Activo no Circulante es de \$131,306,490.00 (Ciento treinta y un millones trescientos seis mil cuatrocientos noventa pesos 00/100 M.N.) haciendo referencia que la entidad dio de alta en el activo equipos donados en la cuenta de Equipo Médico y de Laboratorio y también se hace mención que se ha hecho el registro contable de la Depreciación Acumulada de Bienes Muebles de los años 2018, 2019, 2020 y 1er. Semestre de 2021 por un importe de \$4,442,399.00 (Cuatro millones cuatrocientos cuarenta y dos mil trescientos noventa y nueve pesos 00/100 M.N.) según el reporte emitido por el programa SICIPO de la Dirección de Patrimonio de la Secretaría de Administración por lo que al cierre del ejercicio fiscal 2021 hubo movimientos al Activo no Circulante.

Activos Intangibles

El rubro de Activos Intangibles del periodo del 01 de enero al 31 de diciembre del 2021, está integrado de la siguiente forma:

| CUENTAS | EJERCICIO FISCAL 2021 | EJERCICIO FISCAL 2020 |
|--------------|-----------------------|-----------------------|
| Software | 17,660.00 | 17,660.00 |
| TOTAL | 17,660.00 | 17,660.00 |

Activos Intangibles con un saldo de \$17,660.00 (Diecisiete mil seiscientos sesenta pesos 00/100 M.N.) Software adquirido por la Universidad de Chalcatongo para el desarrollo de las funciones de tecnologías de la información.



GOBIERNO DEL ESTADO
DE OAXACA



PASIVO

El saldo de este rubro del periodo del 01 de enero al 31 de diciembre del 2021, asciende a la cantidad de \$1,344,186.00 (Un millón trescientos cuarenta y cuatro mil ciento ochenta y seis pesos 00/100 M.N.) que corresponden a los compromisos de pagos adquiridos durante el ejercicio fiscal 2016 y 2021 con distintos proveedores y prestadores de servicios por las adquisiciones de bienes y contratación de servicios (cuentas por pagar a corto plazo), también en este rubro se contemplan los montos de las provisiones de nóminas (retenciones de los trabajadores) correspondiente al mes de diciembre del 2021, y otras cuentas por pagar a corto plazo, detallándose de la siguiente forma:

PASIVO CIRCULANTE

| CUENTAS | EJERCICIO FISCAL 2021 | EJERCICIO FISCAL 2020 |
|---|------------------------------|------------------------------|
| Cuentas por Pagar a corto plazo | | |
| Deudas por Adquisición de Bienes y Contratación de Servicios por Pagar a CP | 101,359.00 | 0.00 |
| Transferencias Internas y Asignaciones al Sector Público | 26,804.00 | 485,211.00 |
| Retenciones de Impuestos por Pagar a CP | 170,521.00 | 262,573.00 |
| Retenciones del Sistema de seguridad social por Pagar a CP | 35,009.00 | 35,097.00 |
| Otras retenciones y Contribuciones por Pagar a CP | 18,255.00 | 18,279.00 |
| Fondos Rotatorios por Pagar a CP | 0.00 | 0.00 |
| Otras Cuentas por Pagar a CP | 992,238.00 | 927,923.00 |
| TOTAL | 1,344,186.00 | 1,729,083.00 |



GOBIERNO DEL ESTADO
DE OAXACA



HACIENDA PÚBLICA/PATRIMONIO

| CUENTAS | EJERCICIO FISCAL 2021 | EJERCICIO FISCAL 2020 |
|--|-----------------------|-----------------------|
| HACIENDA PÚBLICA/PATRIMONIO GENERADO | | |
| Resultados de Ejercicio (ahorro/Desahorro) | 0.00 | 16,186,257.00 |
| Resultados de ejercicios Anteriores | 35,985,705.00 | 21,191,767.00 |
| Total de Hacienda Pública/Patrimonio Generado | 35,985,705.00 | 37,378,024.00 |
| Resultados del Ejercicio (Ahorro/Desahorro) | -567,890.00 | -1,347,275.00 |

La cuenta de Hacienda Pública/Patrimonio, refleja un saldo al 31 de diciembre del 2021, por la cantidad de \$35,985,705.00 (Treinta y cinco millones novecientos ochenta y cinco mil setecientos cinco pesos 00/100 m.n.) que representa la acumulación de resultados de ejercicios anteriores.

Resultados del Ejercicio (ahorro/desahorro) asciende a la cantidad de \$-567,890.00 (Menos quinientos sesenta y siete mil ochocientos noventa pesos 00/100 m.n.) se debe al registro contable de las depreciaciones de los bienes muebles del primer semestre de 2021 y por la adquisición de bienes de equipo de cómputo y tecnologías de la información.



GOBIERNO DEL ESTADO
DE OAXACA



II) NOTAS AL ESTADO DE ACTIVIDADES

Muestra el resultado de las operaciones de la entidad correspondiente al periodo del 01 de enero al 31 de diciembre del 2021, integrado de la siguiente forma:

| CUENTAS | EJERCICIO FISCAL 2021 | EJERCICIO FISCAL 2020 |
|---|-----------------------|-----------------------|
| INGRESOS Y OTROS BENEFICIOS | | |
| PARTICIPACIONES, APORTACIONES, TRANSFERENCIAS, ASIGNACIONES, SUBSIDIOS Y OTRAS AYUDAS | 16,448,854.00 | 15,675,327.00 |
| TOTAL, DE INGRESOS Y OTROS BENEFICIOS | 16,448,854.00 | 15,675,327.00 |
| GASTOS Y OTRAS PÉRDIDAS | | |
| TRANFERENCIAS INTERNAS Y ASIGNACIONES AL SECTOR PUBLICO | 15,740,580.00 | 15,570,184.00 |
| AYUDAS SOCIALES | 0.00 | 36,978.00 |
| ESTIMACIONES, DEPRECIACIONES, DETERIOROS, OBSOLESCENCIA Y AMORTIZACIONES | 705,889.00 | 1,415,440.00 |
| INVERSIÓN PÚBLICA NO CAPITALIZABLE | 570,275.00 | 0.00 |
| TOTAL, DE GASTOS Y OTRAS PÉRDIDAS | 17,016,744.00 | 17,022,601.00 |
| AHORRO NETO DEL EJERCICIO | -567,890.00 | -1,347,275.00 |

Ingresos y Otros Beneficios

Los ingresos corresponden a los recursos recaudados correspondientes al periodo del 01 de enero al 31 de diciembre del 2021, el cual asciende a un importe de \$16,448,854.00 (Dieciséis millones cuatrocientos cuarenta y ocho mil ochocientos cincuenta y cuatro pesos 00/100 m.n.) recursos que fueron comprometidos y devengados durante el ejercicio fiscal 2021.

Gastos y Otras Pérdidas

El rubro de Gastos y Otras Pérdidas, corresponden a lo devengado por la Entidad durante el periodo del 01 de enero al 31 de diciembre del 2021 por la cantidad de: \$17,016,744.00 (Diecisiete millones dieciséis mil setecientos cuarenta y cuatro pesos 00/100 m.n.) integrado de la siguiente manera:



GOBIERNO DEL ESTADO
DE OAXACA



Transferencias, Asignaciones, Subsidios y Otras Ayudas.

- a) Transferencias Internas y Asignaciones al Sector Público, refleja un saldo de \$15,740,580.00 (Quince millones setecientos cuarenta mil quinientos ochenta pesos 00/100 m.n.) correspondiente a recursos que fueron comprometidos y devengados en los rubros de: Servicios Personales, Materiales y Suministros, y Servicios Generales durante el periodo: del 01 de enero al 31 de diciembre del 2021.

Subsidios y Subvenciones

- b) Ayudas Sociales a personas refleja un saldo por la cantidad de \$0.00 (Cero pesos 00/100 m.n.) recursos que no fueron comprometidos y devengados durante el periodo del 01 de enero al 31 de diciembre del 2021. En beneficio a los usuarios de bajos recursos económicos, con la finalidad de promover el seguimiento de las becas alimentarias de los alumnos y así continuar con sus estudios universitarios.

Otros Gastos y Pérdidas Extraordinarias

- c) Estimaciones, Depreciaciones, Deterioros, Obsolescencia y Amortizaciones refleja un saldo por la cantidad de \$705,889.00 (Setecientos cinco mil ochocientos ochenta y nueve pesos 00/100 m.n.) importe del primer semestre de 2021, y que fueron registrados en la contabilidad de esta Universidad.

Inversión Pública

- d) Inversión Pública no Capitalizable refleja un saldo por la cantidad de \$570,275.00 (Quinientos setenta mil doscientos setenta y cinco pesos 00/100 m.n.) corresponde a recursos del proyecto: Desarrollo de competencias en tics en alumnos de nuevo ingreso y personal administrativo para implementar escenarios formativos en la Universidad de Chalcatongo ante la nueva normalidad, importe que se depositó a esta Institución Educativa en el mes de diciembre de 2021.



GOBIERNO DEL ESTADO
DE OAXACA



Desahorro Neto del Ejercicio

En el Estado de Actividades del período comprendido del 01 de enero al 31 de diciembre del 2021, refleja un Ahorro Neto del Ejercicio por la cantidad de \$-567,890.00 (menos quinientos sesenta y siete mil ochocientos noventa pesos 00/100 m.n.), esto se debe al registro contable de las depreciaciones de los bienes muebles del primer semestre de 2021, ya que la totalidad de los Gastos es superior al de los Ingresos del periodo y se refleja en el resultado del desahorro neto del ejercicio.

III) NOTAS AL ESTADO DE VARIACION EN LA HACIENDA PÚBLICA

Variaciones de la hacienda Pública/Patrimonio Neto del ejercicio

Hacienda Pública/ Patrimonio generado

Resultados de Ejercicios Anteriores

El apartado de Hacienda Pública/Patrimonio Generado, en el periodo del 01 de enero al 31 de diciembre del 2021, asciende a la cantidad de \$131,874,380.00 (Ciento treinta y un millones ochocientos setenta y cuatro mil trescientos ochenta pesos 00/100 m.n.) integrándose de la siguiente manera:

| RUBRO | VARIACIONES |
|---|-----------------------|
| Hacienda Pública/Patrimonio Neto Final del Ejercicio 2020 | 117,418,486.00 |
| Actualizaciones del patrimonio | 95,888,676.00 |
| Resultados de Ejercicios Anteriores | 35,985,705.00 |
| Resultados del Ejercicio (Ahorro/Desahorro) | 0.00 |
| | |
| Saldo Neto en la Hacienda Pública/Patrimonio 2021 | 131,874,380.00 |



GOBIERNO DEL ESTADO
DE OAXACA



IV) NOTAS AL ESTADO DE FLUJOS DE EFECTIVO

Efectivo y equivalentes

1. Análisis de saldo en la cuenta de Efectivo y Equivalentes:

El análisis de los saldos inicial y final que figuran en la última parte del Estado de Flujo de Efectivo en la cuenta de efectivo y equivalentes al efectivo se integra de lo siguiente:

| CONCEPTO | EJERCICIO FISCAL 2021 | EJERCICIO FISCAL 2020 |
|---|-----------------------|-----------------------|
| Efectivos en Bancos – Tesorería | 269,759.00 | 143,339.00 |
| Efectivos en Bancos - Dependencias | | |
| Inversiones temporales (hasta 3 meses) | | |
| Fondos con afectación específica | | |
| Depósitos de fondos de terceros y otros | | |
| Total de Efectivos y Equivalentes | 269,759.00 | 143,339.00 |

2. Conciliación de los Flujos de Efectivo Netos de las Actividades de Operación y la cuenta de Ahorro/Desahorro antes de Rubros Extraordinarios.



GOBIERNO DEL ESTADO
DE OAXACA



NOTAS DE MEMORIA (CUENTAS DE ORDEN)

Las cuentas de orden se utilizan para registrar movimientos de valores que no afecten o modifiquen el balance del ente contable, sin embargo, su incorporación en libros es necesaria con fines de recordatorio contable, de control y en general sobre los aspectos administrativos, o bien, para consignar sus derechos o responsabilidades contingentes que puedan, o no, presentarse en el futuro.

Cuentas de Orden Presupuestarias:

| EGRESOS | EJERCICIO FISCAL 2021 |
|--|------------------------------|
| Egresos Aprobado | 15,878,580.00 |
| Egresos por Ejercer | 0.00 |
| Modificaciones al presupuesto aprobado | 16,448,854.00 |
| Egresos Comprometido | 16,448,854.00 |
| Egresos Devengado | 16,448,854.00 |
| Egresos Ejercido | 16,448,854.00 |
| Egresos Pagado | 16,423,729.00 |
| Egresos por Pagar | 25,125.00 |
| | |



GOBIERNO DEL ESTADO
DE OAXACA



NOTAS DE GESTIÓN ADMINISTRATIVA

1. Introducción:

Los estados Financieros de los entes públicos, proveen de información financiera a los principales usuarios de la misma, al Congreso y a los ciudadanos.

El objetivo del presente documento es la revelación del contexto y de los aspectos económicos-financieros más relevantes que influyeron en las decisiones del período: del 01 de enero al 31 de diciembre del 2021 y deberán ser considerados en la elaboración de los estados financieros para la mayor comprensión de los mismos y sus particulares.

De esta manera, se informa y explica la respuesta del gobierno a las condiciones relacionadas con la información financiera de cada periodo de gestión: además, de exponer aquellas políticas que podrían afectar la toma de decisiones en períodos posteriores.

2. Panorama Económico y Financiero:

Al 31 de diciembre del 2020, se aprueba en el presupuesto de egresos para el ejercicio fiscal 2021, un presupuesto autorizado de \$15,878,580.00 (Quince millones ochocientos setenta y ocho mil quinientos ochenta pesos 00/100 m.n.) con fundamento en la Ley Orgánica del Poder Ejecutivo del Estado de Oaxaca y el Decreto del Presupuesto de Egresos del Estado de Oaxaca, mismo que se encuentra distribuido conforme a la estructura programática presentada en el Programa Operativo Anual (POA).

Al inicio de las actividades administrativas la falta de créditos por parte de los proveedores no permitió al 100% el ejercicio del gasto de operación debido a los adeudos del ejercicio fiscal 2016, que ascienden a la cantidad de \$ 812,503.10 (Ochocientos doce mil quinientos tres pesos 10/100 m.n.) por la cual se solicitó apoyo a la Tesorería de la Secretaría de Finanzas para dar solución a los pagos de proveedores y mediante el oficio número SF/SECyT/TES/1005/2017 del 18 de mayo de 2017, y se envió el oficio UNICHA/O23/2019 y se da respuesta mediante oficio SF/SECyT/TES/375/2019 del 07 de marzo de 2019 nos informan que no es posible atender la solicitud, ya que la Secretaría de Finanzas no cuenta con la liquidez financiera requerida, y se envió el oficio UNICHA/VA/247/2020 de fecha 24 de noviembre de 2020 y nos dan respuesta mediante el oficio



GOBIERNO DEL ESTADO
DE OAXACA



SF/SECyT/TES/CCF/DPMP/911/2020, se envía el oficio UNICHA/VA/066/2021 y nos dan respuesta mediante el oficio SF/SECyT/TES/CCF/DPMP/0273/2021 e informan que la ministración está supeditada a la disponibilidad financiera y presupuestaria del Estado de acuerdo al Artículo 18 del Decreto de Presupuesto de Egresos del Estado de Oaxaca para el ejercicio fiscal 2021, los Ejecutores del gasto se sujetarán a los montos y calendarios autorizados, este problema ha repercutido en los ejercicios presupuestales 2017, 2018, 2019 y 2020 reflejados en los avances de gestión y aun así con estas dificultades fue posible llegar a las metas planteadas en el periodo del 01 de enero al 31 de diciembre de 2021.

3. Autorización e Historia.

a) fecha de creación de la Universidad de Chalcatongo: 30 de diciembre del 2005.

En la ciudad de Oaxaca, se firma el Decreto de Creación que conforma la Universidad de Chalcatongo, abriendo sus puertas en el mes de abril de 2013, fue formalizado a través del Decreto del Ejecutivo del Estado como un Organismo Público Descentralizado Estatal con personalidad jurídica y patrimonio propio, publicándose en el Periódico Oficial del Gobierno del Estado de Oaxaca el 29 de diciembre del año 2005. Modificándose algunas de sus disposiciones como las relativas a la conformación y atribuciones de su Órgano de Gobierno.

b) Principales cambios en su estructura.

El 11 de septiembre del 2015, se publicó su nuevo Reglamento interno, la cual se incluyó en la reacción terminologías más recientes, incluye nuevas definiciones, particularmente de los Comités con los que cuenta el Reglamento Interno de la Universidad de Chalcatongo, depura y actualiza las facultades de la Dirección General y de las Áreas Administrativas, Ordena y sistematiza sus artículos en títulos y capítulos incluyendo uno relativo a los actos administrativos el enlace y acceso a la información entre otras.

4. Organización y Objeto Social

a) Objeto Social:

De acuerdo al artículo de su decreto de creación.

- I. Promover y apoyar las acciones en los sectores públicos, social y privado tendientes al desarrollo científico y tecnológico de la región.
- II. Impulsar las medidas para combatir el rezago educativo y frenar la emigración de jóvenes oaxaqueños.



GOBIERNO DEL ESTADO
DE OAXACA



b) Principal Actividad:

Sus objetivos principales son la Investigación Científica y la Educación Superior, para ello se realizan actividades de:

Promoción tendiente a la preservación e incremento del acervo cultural de nuestro pueblo; sus monumentos arqueológicos y lenguas autóctonas, así como todas aquellas expresiones de vida comunitaria que conforman nuestra nacionalidad.

Promover y difundir y concientizar a la sociedad de la necesidad de observar una cultura de explotación racional y aprovechamiento de los recursos naturales que ofrece nuestro Estado, para su desarrollo social y cultural que contribuirá sin duda alguna, a la preservación humana y ambiental.

Fomentar los principios de respeto a la dignidad humana, dentro de un marco de paz, justicia, libertad y solidaridad social.

c) Ejercicio Fiscal: 2021

d) Régimen Jurídico:

Persona moral con fines no lucrativos

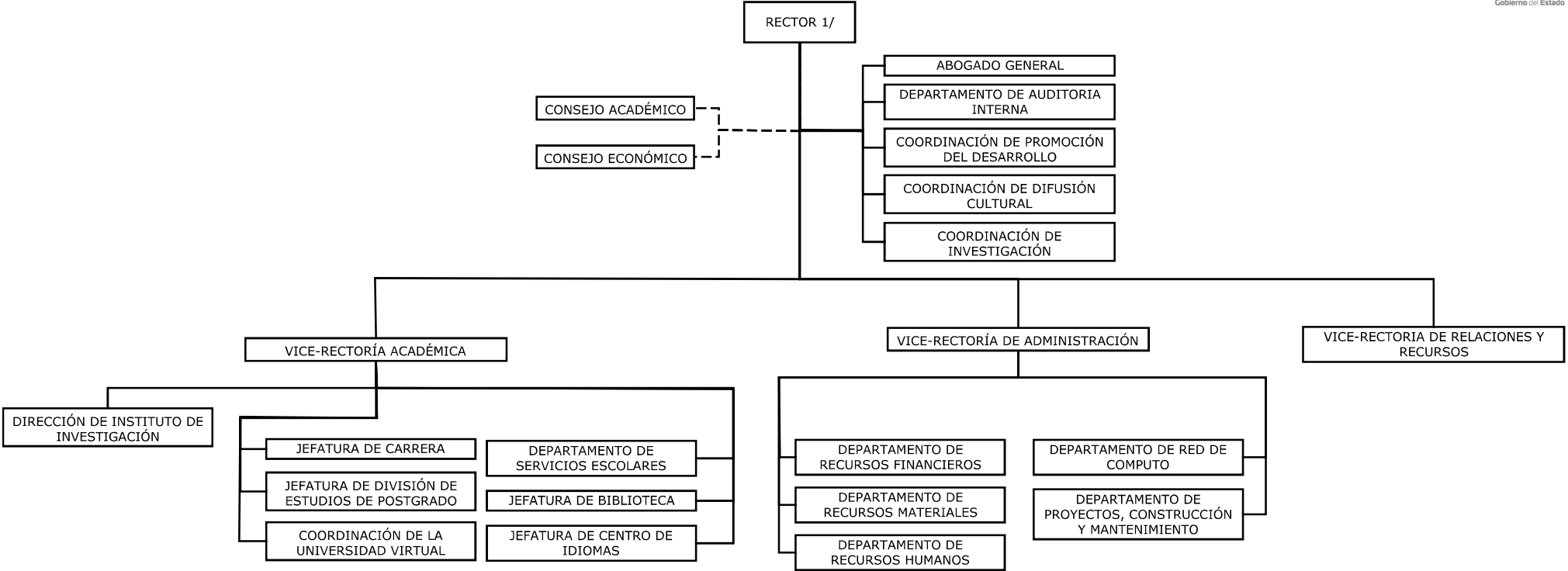
e) Consideraciones fiscales del ente: revelar el tipo de contribuciones que esté obligado a pagar o retener.

IMPUESTO SOBRE LA RENTA

- Declaración Informativa anual de retenciones del ISR por sueldos y salarios e ingresos asimilados a salarios.
- Entero de retenciones mensuales por ISR por sueldos y salarios.
- Entero de retención de ISR por servicios profesionales (mensual).
- Declaración informativa anual de pagos y retenciones de servicios profesionales. Personas Morales.
- Declaración informativa mensual operaciones con terceros.
- Informativa anual del subsidio para el empleo.

f) Estructura organizacional básica:

**UNIVERSIDAD DE CHALCATONGO
ESTRUCTURA ORGÁNICA**



1/ INCLUYE 1 SECRETARIO PARTICULAR

MARZO DE 2017



GOBIERNO DEL ESTADO
DE OAXACA



5. Bases de preparación de los Estados Financieros.

- a) Si se ha observado la normatividad emitida por el CONAC y demás disposiciones legales aplicables.
- b) La normatividad aplicada para el reconocimiento, valuación y revelación de los diferentes rubros de la información financiera, así como las bases de medición utilizadas para la elaboración de los estados financieros; por ejemplo: costo histórico, valoración de realización, valor razonable, valor de recuperación o cualquier otro método empleado y los criterios de aplicación de los mismos.

Se aplicó durante el periodo del 01 de enero al 31 de diciembre de 2021 y la normatividad vigente para el reconocimiento, valuación y revelación de los diferentes rubros de la información Financiera, así como las bases de medición: valor de realización, respetando en el total de las operaciones su costo histórico.

c) Postulados básicos.

Los emitidos por el CONAC:

- 1. Sustancia Económica
- 2. Entes Públicos
- 3. Existencia Permanente
- 4. Revelación Suficiente
- 5. Importancia Relativa
- 6. Registro e Integración Presupuestaria
- 7. Consolidación de Información financiera
- 8. Devengo Contable
- 9. Valuación
- 10. Dualidad Económica
- 11. Consistencia

d) Norma supletoria.

Las permitidas por la Normatividad del CONAC.



GOBIERNO DEL ESTADO
DE OAXACA



- e) Para las entidades que por primera vez estén implementando el base devengado de acuerdo a la Ley de Contabilidad, deberán:
- Revelar las nuevas políticas de reconocimiento:
De acuerdo a lo establecido por el CONAC.

INGRESOS

Devengado. - Cuando exista jurídicamente el derecho al cobro.

Recaudado. - Cuando existe el cobro en efectivo o cualquier otro medio de pago

EGRESOS

Comprometido. - Cuando se existe la aprobación por una autoridad competente de un acto administrativo, u otro instrumento jurídico que formaliza una relación jurídica con terceros para la adquisición de bienes y servicios.

Devengado. - Cuando se reconoce de una obligación de pago a favor de terceros por la recepción de conformidad de bienes, servicios contratados.

Ejercido. - Cuando se emite una cuenta por liquidar Certificada aprobada por la autoridad competente

Pagado. - Cuando se realiza la cancelación total o parcial de las obligaciones de pago.

-Revelar los cambios en las políticas, la clasificación y medición de las mismas, así como su impacto en la información financiera:

6. Políticas de Contabilidad Significativas:

- Actualización: El registro de la contabilidad se realizó en base a los lineamientos establecidos por el CONAC.
- Informar sobre la realización de operaciones en el extranjero y de sus efectos en la información financiera gubernamental:
Durante el periodo del 01 de enero al 31 de diciembre de 2021, no se realizaron operaciones en Moneda Extranjera.
- Método de evaluación de la inversión en acciones en el Sector Paraestatal.



GOBIERNO DEL ESTADO
DE OAXACA



NO APLICA

d) Sistema y método de valuación de inventarios.

El CONAC ha emitido las normas para la valoración de los Activos y el patrimonio de los entes públicos, esta norma permite definir y estandarizar los conceptos básicos de valuación, contenidos en las normas particulares aplicables a los distintos elementos integrantes de los estados Financieros.

e) Beneficios a empleados:

No se tienen reservas para beneficios futuros de los empleados, más que las contempladas anualmente en el presupuesto de egresos del ejercicio presente.

f) Provisiones:

Las provisiones al periodo del 01 de enero al 31 de diciembre de 2021, lo conforman los siguientes conceptos: en el rubro de servicios personales (nómina de los trabajadores) ISSS Impuestos sobre sueldos y salarios, cuotas obreras IMSS, Cuotas obreras IMSS Retiro Cesantía y Vejez y Crédito de vivienda INFONAVIT.

g) Reservas:

NO se cuenta con Reservas.

h) Cambios en políticas contables y corrección de errores junto con la revelación de los efectos que se tendrá en la información financiera del ente público, ya sea retrospectivos o prospectivos.

i) Reclasificaciones: Durante el periodo del 01 de enero al 31 de diciembre de 2021, no se realizaron reclasificaciones.

j) Depuración y Cancelación de saldos:

Las depuraciones y cancelaciones de saldos se realizan cada mes de las diferentes cuentas contables durante el periodo comprendido: del 01 de enero al 31 de diciembre de 2021, con la finalidad de presentar cifras actualizadas y veraz en los Estados Financieros.

7. Posición en Moneda Extranjera y Protección por riesgo Cambiario:

a) Activos en moneda extranjera:



GOBIERNO DEL ESTADO
DE OAXACA



No aplica

- b) Pasivos en moneda extranjera:
No se tienen Pasivos en moneda extranjera
- c) Posición en moneda extranjera:
No se tienen Posición en moneda extranjera
- d) Tipo de cambio:
No se tienen tipo de cambio
- e) Equivalente en moneda nacional:
No se tienen equivalente en moneda extranjera

8. Reporte Analítico del Activo:

- a) Vida útil o porcentajes de depreciación, deterioro o amortización utilizados en los diferentes tipos de activos:

Durante el periodo del 01 de enero al 31 de diciembre de 2021. La entidad refleja un saldo de \$4,442,399.00 en la cuenta de Depreciación, Deterioro, Obsolescencia y Amortización Acumulada de Bienes Muebles.

- b) Cambios en el porcentaje de depreciación o valor residual de los activos:
No aplica.
- c) Importe de los gastos conceptualizados en el ejercicio, tanto financieros como de investigación y desarrollo:
No aplica
- d) Riesgos por tipo de cambio o tipo de interés de las inversiones financieras:
No aplica.
- e) Valor activado en el ejercicio de los bienes construidos por la entidad:
Los bienes de la entidad se reconocen dentro de su Activo No Circulante de su costo histórico, de conformidad con el artículo 29 de la Ley General de Contabilidad Gubernamental.
- f) Otras circunstancias de carácter significativo que afecten el activo, tales como bienes en garantía, señalados en embargos, litigios, títulos de inversiones,



GOBIERNO DEL ESTADO
DE OAXACA



entregados en garantías, baja significativa del valor de inversiones financieras, etc.:

No aplica

- g) Desmantelamiento de Activos, procedimientos, implicaciones, efectos contables:

No aplica

- h) Administración de activos; planeación con el objetivo de que el ente los utilice de manera más efectiva:

Se utilizan los activos con la operación y mantenimiento óptimo.

Adicionalmente, se deben incluir las explicaciones de las principales variaciones en el activo, en cuadros comparativos como sigue:

- a) Inversiones en valores:

No aplica

- b) Patrimonio de Organismos descentralizados

No aplica

- c) Inversiones en empresas de participación mayoritaria:

No se tiene inversión en este tipo de empresas.

- d) Inversiones en empresas de participación minoritaria:

No aplica.

9. Fideicomisos, Mandatos y Análogos

- a) Por ramo administrativo que los reporta:

No aplica.

- b) Enlistar los de mayor monto de disponibilidad, relacionando aquellos que conforman el 80% de las disponibilidades:

No aplica

10. Reporte de la Recaudación

- a) Análisis del comportamiento de la recaudación correspondiente al ente público o cualquier tipo de ingreso, de forma separada los ingresos locales de los federales:



GOBIERNO DEL ESTADO
DE OAXACA



No aplica Proyección de la recaudación e ingresos en el mediano plazo:
No aplica

11. Información sobre la Deuda y el Reporte Analítico de la Deuda:

- a) Utilizar al menos los siguientes indicadores: Deuda respecto al PIB y deuda respecto a la recaudación tomando, como mínimo, un periodo igual o menor a 5 años.

No aplica

- b) Información de manera agrupada por tipo de valor gubernamental o instrumento financiero en la que se considere interese, comisiones, tasa, perfil de vencimiento y otros gastos de la deuda.

No aplica

12. Calificaciones otorgadas:

No se cuenta con calificaciones otorgadas o certificaciones

13. Proceso de Mejora:

- a) Principales Políticas de control interno:

Para el desarrollo de los programas deberá ser a mediano plazo y estarían basados en cuatro estrategias funcionales y cinco aspectos organizacionales, con objetivos operaciones, actividades, participantes, costos y evaluación sin reducción del presupuesto para obtener una eficiente atención médica y realizar la capacitación y sensibilización de este programa.

- b) Medidas de desempeño financiero, metas y alcance:

Racionar el uso de los recursos, para alcanzar el cumplimiento de las funciones para el ejercicio completo.

14. Información por Segmentos:

Toda la información del Ente, está procesada y se encuentra disponible por Unidad Responsable de realizar las funciones propias.

15. Eventos Posteriores al Cierre:



GOBIERNO DEL ESTADO
DE OAXACA



Al 31 de diciembre de 2021, la Secretaría de Finanzas tiene pendiente de depositar a esta Universidad las CLC'S tramitadas en tiempo y forma del rubro de Gastos de Operación del ejercicio fiscal 2016.

16. Partes Relacionadas:

No existen partes relacionadas que pudieran ejercer influencia significativa sobre la toma de decisiones financieras y operativas.

17. Responsabilidad sobre la presentación razonable de los Estados Financieros.

Estos estados Financieros fueron autorizados para su emisión el día 07 del mes de marzo de 2022, por el C.P. Isaac Pérez Arroyo en su carácter de Vice-rector de Administración.

Bajo protesta de decir verdad declaro que los Estados Financieros y sus Notas, son razonablemente correctas y son responsabilidad del emisor.

REALIZÓ

C.P. GERARDO HERNÁNDEZ MORÁN
JEFE DEL DEPARTAMENTO DE
RECURSOS FINANCIEROS

AUTORIZÓ

C.P. ISAAC PÉREZ ARROYO
VICERECTOR DE ADMINISTRACIÓN

Cuenta de la Hacienda Pública Estatal 2021
Gobierno del Estado de Oaxaca
UR: 542 (UNIVERSIDAD DE CHALCATONGO)
UE: 001 (UNIVERSIDAD DE CHALCATONGO)



Conciliación entre los Ingresos Presupuestarios y Contables
Del 1 de enero al 31 de diciembre de 2021
(Pesos)

| | |
|--|-------------------|
| 1. Total de Ingresos Presupuestarios | 16,448,854 |
| 2. Más ingresos contables no presupuestarios | 0 |
| Ingresos financieros | |
| Incremento por variación de Inventarios | |
| Disminución del exceso de estimaciones por pérdida o deterioro u obsolescencia | |
| Disminución del exceso por provisiones | |
| Otros Ingresos y beneficios varios | |
| Otros ingresos contables no presupuestarios | |
| 3. Menos ingresos presupuestarios no contables | 0 |
| Aprovechamientos patrimoniales | |
| Ingresos derivados de financiamiento | |
| Otros ingresos presupuestarios no contables | |
| 4. Ingresos contables (4=1+2-3) | 16,448,854 |

Cuenta de la Hacienda Pública Estatal 2021**Gobierno del Estado de Oaxaca****UR: 542 (UNIVERSIDAD DE CHALCATONGO)****UE: 001 (UNIVERSIDAD DE CHALCATONGO)****Conciliación entre los Egresos Presupuestarios y Contables****Del 1 de enero al 31 de diciembre de 2021****(Pesos)**

| | |
|---|-------------------|
| 1. Total de Egresos Presupuestarios | 15,740,580 |
| 2. Menos egresos presupuestarios no contables | 0 |
| Materias Primas y Materiales de Producción y Comercialización | |
| Materiales y Suministros | |
| Mobiliario y equipo de administración | |
| Mobiliario y equipo educacional y recreativo | |
| Equipo e instrumental médico y de laboratorio | |
| Vehículos y equipo de transporte | |
| Equipo de defensa y seguridad | |
| Maquinaria, otros equipos y herramientas | |
| Activos biológicos | |
| Bienes inmuebles | |
| Activos intangibles | |
| Obra pública en Bienes de Dominio Público | |
| Obra pública en Bienes propios | |
| Acciones y participaciones de capital | |
| Compra de títulos y valores | |
| Concesión de Préstamos | |
| Inversiones en fideicomisos, mandatos y otros análogos | |
| Provisiones para contingencias y otras erogaciones especiales | |
| Amortización de la deuda pública | |
| Adeudos de ejercicios fiscales anteriores (ADEFAS) | |
| Otros Egresos Presupuestales No Contables | |
| 3. Más gastos contables no presupuestarios | 1,276,164 |
| Estimaciones, depreciaciones, deterioros, obsolescencia y amortizaciones | 705,889 |
| Provisiones | |
| Disminución de inventarios | |
| Aumento por insuficiencia de estimaciones por pérdida o deterioro u obsolescencia | |
| Aumento por insuficiencia de provisiones | |
| Otros Gastos | 570,275 |
| Otros Gastos Contables No Presupuestales | |
| 4. Egresos contables (4=1-2+3) | 17,016,744 |



GOBIERNO DEL ESTADO
DE OAXACA



Universidad de Chalcatongo
ESTADO ANALITICO DE INGRESOS PRESUPUESTARIOS

| Rubro de Ingresos | Estimado | Ampliaciones y Reducciones | Modificado | Devengado | Recaudado | Diferencia |
|--|----------------------|----------------------------|----------------------|----------------------|----------------------|-------------|
| | (1) | (2) | (3=1+2) | (4) | (5) | (6=3-4) |
| Impuestos | | | | | | |
| Contribuciones de Mejoras | | | | | | |
| Derechos | | | | | | |
| Productos | | | | | | |
| Corriente | | | | | | |
| Capital | | | | | | |
| Aprovechamientos | | | | | | |
| Corriente | | | | | | |
| Capital | | | | | | |
| Ingresos por Ventas de Bienes y Servicios | | | | | | |
| Contribuciones no Comprendidas en las Fracciones de la Ley de Ingresos Causados en Ejercicios Fiscales Anteriores Pendientes de Liquidación o Pago | | | | | | |
| Participaciones y Aportaciones | | | | | | |
| Transferencias, Asignaciones, Subsidios y Otras Ayudas | 15,878,580.0 | 570,274.00 | 16,448,854.00 | 16,448,854.00 | 16,423,729.00 | 0.00 |
| Otros Ingresos | | | | | | |
| TOTAL | 15,878,580.00 | 570,274.00 | 16,448,854.00 | 16,448,854.00 | 16,423,729.00 | 0.00 |
| Ingresos excedentes | | | | | | |

| Estado Analítico de Ingresos Por Fuente de Financiamiento | Estimado | Ampliaciones y Reducciones | Modificado | Devengado | Recaudado | Diferencia |
|--|----------------------|----------------------------|----------------------|----------------------|----------------------|-------------|
| | (1) | (2) | (3=1+2) | (4) | (5) | (6=3-4) |
| Ingresos del Gobierno | 15,878,580.00 | 570,274.00 | 16,448,854.00 | 16,448,854.00 | 16,423,729.00 | 0.00 |
| Impuestos | | | | | | |
| Contribuciones de Mejoras | | | | | | |
| Derechos | | | | | | |
| Productos | | | | | | |
| Corriente | | | | | | |
| Capital | | | | | | |
| Aprovechamientos | | | | | | |
| Corriente | | | | | | |
| Capital | | | | | | |
| Contribuciones no Comprendidas en las Fracciones de la Ley de Ingresos Causados en Ejercicios Fiscales Anteriores Pendientes de Liquidación o Pago | | | | | | |
| Participaciones y Aportaciones | | | | | | |
| Transferencias, Asignaciones, Subsidios y Otras Ayudas | 15,878,580.00 | 570,274.00 | 16,448,854.00 | 16,448,854.00 | 16,423,729.00 | 0.00 |
| Otros Ingresos | | | | | | |
| Ingresos de Organismos y Empresas | | | | | | |
| Cuotas y Aportaciones de Seguridad Social | | | | | | |
| Ingresos por Ventas de Bienes y Servicios | | | | | | |
| Transferencias, Asignaciones, Subsidios y Otras Ayudas | | | | | | |
| Ingresos derivados de financiamiento | | | | | | |
| Ingresos derivados de financiamiento | | | | | | |
| TOTAL | 15,878,580.00 | 570,274.00 | 16,448,854.00 | 16,448,854.00 | 16,423,729.00 | 0.00 |
| Ingresos excedentes | | | | | | |

CUENTA PÚBLICA 2021

ESTADO ANALITICO DEL EJERCICIO DEL PRESUPUESTO DE EGRESOS

CLASIFICACION POR OBJETO DEL GASTO (CAPITULO-CONCEPTO)

DEL 1º DE ENERO AL 31 DE DICIEMBRE



| Cve | Concepto | Aprobado 1 | Ampliaciones / Reducciones 2= (3-1) | Modificado 3 = (1+2) | Devengado 4 | Pagado 5 | Subejercicio 6 = (3-4) |
|------------|---|----------------------|---|-------------------------|----------------------|----------------------|---------------------------|
| 542 | UNIVERSIDAD DE CHALCATONGO | | | | | | |
| 4 | TRANSFERENCIAS, ASIGNACIONES, SUBSIDIOS Y OTRAS AYUDAS | 15,878,580.00 | -138,000.00 | 15,740,580.00 | 15,740,580.00 | 15,715,455.30 | 0.00 |
| 1 | TRANSFERENCIAS INTERNAS Y ASIGNACIONES AL SECTOR PÚBLICO | 15,843,580.00 | -103,000.00 | 15,740,580.00 | 15,740,580.00 | 15,715,455.30 | 0.00 |
| 4 | AYUDAS SOCIALES | 35,000.00 | -35,000.00 | 0.00 | 0.00 | 0.00 | 0.00 |
| 5 | BIENES MUEBLES, INMUEBLES E INTANGIBLES | 0.00 | 137,999.17 | 137,999.17 | 137,999.17 | 137,999.17 | 0.00 |
| 1 | MOBILIARIO Y EQUIPO DE ADMINISTRACIÓN | 0.00 | 137,999.17 | 137,999.17 | 137,999.17 | 137,999.17 | 0.00 |
| 6 | INVERSIÓN PÚBLICA | 0.00 | 570,274.87 | 570,274.87 | 570,274.87 | 570,274.87 | 0.00 |
| 3 | PROYECTOS PRODUCTIVOS Y ACCIONES DE FOMENTO | 0.00 | 570,274.87 | 570,274.87 | 570,274.87 | 570,274.87 | 0.00 |
| | TOTAL DEPENDENCIA / ENTIDAD | 15,878,580.00 | 570,274.04 | 16,448,854.04 | 16,448,854.04 | 16,423,729.34 | 0.00 |

CUENTA PÚBLICA 2021

ESTADO ANALITICO DEL EJERCICIO DEL PRESUPUESTO DE EGRESOS

CLASIFICACION ECONOMICA (POR TIPO DE GASTO)**DEL 1º DE ENERO AL 31 DE DICIEMBRE**

| Cve | C o n c e p t o | Aprobado 1 | Ampliaciones / Reducciones 2= (3-1) | Modificado 3 = (1+2) | Devengado 4 | Pagado 5 | Subejercicio 6 = (3-4) |
|------------|-------------------------------------|-----------------------|--|---------------------------------|------------------------|----------------------|-----------------------------------|
| 542 | UNIVERSIDAD DE CHALCATONGO | | | | | | |
| 1 | GASTO CORRIENTE | 15,878,580.00 | -138,000.00 | 15,740,580.00 | 15,740,580.00 | 15,715,455.30 | 0.00 |
| 2 | GASTO DE CAPITAL | 0.00 | 708,274.04 | 708,274.04 | 708,274.04 | 708,274.04 | 0.00 |
| | TOTAL DEPENDENCIA / ENTIDAD: | 15,878,580.00 | 570,274.04 | 16,448,854.04 | 16,448,854.04 | 16,423,729.34 | 0.00 |

CUENTA PÚBLICA 2021

ESTADO ANALITICO DEL EJERCICIO DEL PRESUPUESTO DE EGRESOS

CLASIFICACION ADMINISTRATIVA

DEL 1º DE ENERO AL 31 DE DICIEMBRE



| Cve | Concepto | Aprobado 1 | Ampliaciones / Reducciones 2= (3-1) | Modificado 3 = (1+2) | Devengado 4 | Pagado Transferido 5 | Subejercicio 6 = (3-4) |
|-----|---|----------------------|---|-------------------------|----------------------|----------------------------|---------------------------|
| 5 | ORGANISMOS PÚBLICOS DESCENTRALIZADOS | 15,878,580.00 | 570,274.04 | 16,448,854.04 | 16,448,854.04 | 16,423,729.34 | 0.00 |
| 42 | UNIVERSIDAD DE CHALCATONGO | 15,878,580.00 | 570,274.04 | 16,448,854.04 | 16,448,854.04 | 16,423,729.34 | 0.00 |
| | TOTAL DEL GASTO: | 15,878,580.00 | 570,274.04 | 16,448,854.04 | 16,448,854.04 | 16,423,729.34 | 0.00 |

CUENTA PÚBLICA 2021

ESTADO ANALITICO DEL EJERCICIO DEL PRESUPUESTO DE EGRESOS

CLASIFICACION FUNCIONAL (FINALIDAD Y FUNCION)

DEL 1º DE ENERO AL 31 DE DICIEMBRE



| Cve | Concepto | Aprobado 1 | Ampliaciones / Reducciones 2= (3-1) | Modificado 3 = (1+2) | Devengado 4 | Pagado 5 | Subejercicio 6 = (3-4) |
|------------|------------------------------------|----------------------|---|-------------------------|----------------------|----------------------|---------------------------|
| 542 | UNIVERSIDAD DE CHALCATONGO | | | | | | |
| 2 | DESARROLLO SOCIAL | 15,878,580.00 | 570,274.04 | 16,448,854.04 | 16,448,854.04 | 16,423,729.34 | 0.00 |
| 5 | EDUCACIÓN | 15,878,580.00 | 570,274.04 | 16,448,854.04 | 16,448,854.04 | 16,423,729.34 | 0.00 |
| | TOTAL DEPENDENCIA / ENTIDAD | 15,878,580.00 | 570,274.04 | 16,448,854.04 | 16,448,854.04 | 16,423,729.34 | 0.00 |



GOBIERNO DEL ESTADO
DE OAXACA



Universidad de Chalcatongo
ENDEUDAMIENTO NETO
DEL 01 DE ENERO AL 31 DE DICIEMBRE DE 2021
(Pesos)

| Identificación de Crédito o Instrumento | Contratación/Colocación | Amortización | Endeudamiento Neto |
|--|-------------------------|--------------|--------------------|
| | A | B | C = A - B |
| Créditos Bancarios | | | |
| | | | 0 |
| | | | 0 |
| | | | 0 |
| | | | 0 |
| | | | 0 |
| | | | 0 |
| | | | 0 |
| | | | 0 |
| | | | 0 |
| | | | 0 |
| Total Créditos Bancarios | 0 | 0 | 0 |
| Otros Instrumentos de Deuda | | | |
| | | | 0 |
| | | | 0 |
| | | | 0 |
| | | | 0 |
| | | | 0 |
| | | | 0 |
| | | | 0 |
| | | | 0 |
| | | | 0 |
| Total Otros Instrumentos de Deuda | 0 | 0 | 0 |
| TOTAL | 0 | 0 | 0 |

NO APLICA



GOBIERNO DEL ESTADO
DE OAXACA



Universidad de Chalcatongo
INTERESES DE LA DEUDA
DEL 01 DE ENERO AL 31 DE DICIEMBRE DE 2021
(Pesos)

| Identificación de Crédito o Instrumento | Devengado | Pagado |
|--|-----------|--------|
| Créditos Bancarios | | |
| | | |
| | | |
| | | |
| | | |
| | | |
| | | |
| | | |
| | | |
| | | |
| Total de intereses de Créditos Bancarios | | 0 |
| Otros Instrumentos de Deuda | | |
| | | |
| | | |
| | | |
| | | |
| | | |
| | | |
| | | |
| | | |
| Total de intereses de Otros Instrumentos de Deuda | 0 | 0 |
| TOTAL | 0 | 0 |

NO APLICA



GOBIERNO DEL ESTADO
DE OAXACA



Universidad de Chalcatongo
INDICADORES DE POSTURA FISCAL
DEL 01 DE ENERO AL 31 DE DICIEMBRE DE 2021
(Pesos)

| Concepto | Estimado | Devengado | Pagado ³ |
|---|----------|-----------|---------------------|
| I. Ingresos Presupuestarios (I=1+2) | 0 | 0 | 0 |
| 1. Ingresos del Gobierno de la Entidad Federativa ¹ | | | |
| 2. Ingresos del Sector Paraestatal ¹ | | | |
| II. Egresos Presupuestarios (II=3+4) | 0 | 0 | 0 |
| 3. Egresos del Gobierno de la Entidad Federativa ² | | | |
| 4. Egresos del Sector Paraestatal ² | | | |
| III. Balance Presupuestario (Superávit o Déficit) (III = I - II) | 0 | 0 | 0 |

| Concepto | Estimado | Devengado | Pagado ³ |
|--|----------|-----------|---------------------|
| III. Balance presupuestario (Superávit o Déficit) | 0 | 0 | 0 |
| IV. Intereses, Comisiones y Gastos de la Deuda | | | |
| V. Balance Primario (Superávit o Déficit) (V= III - IV) | 0 | 0 | 0 |

| Concepto | Estimado | Devengado | Pagado ³ |
|--|----------|-----------|---------------------|
| A. Financiamiento | | | |
| B. Amortización de la deuda | | | |
| C. Endeudamiento ó desendeudamiento (C = A - B) | 0 | 0 | 0 |

1. Los Ingresos que se presentan son los ingresos presupuestarios totales sin incluir los ingresos por financiamientos. Los Ingresos del Gobierno de la Entidad Federativa corresponden a los del Poder Ejecutivo, Legislativo Judicial y Autónomos
2. Los egresos que se presentan son los egresos presupuestarios totales sin incluir los egresos por amortización. Los egresos del Gobierno de la Entidad Federativa corresponden a los del Poder Ejecutivo, Legislativo, Judicial y Órganos Autónomos
3. Para Ingresos se reportan los ingresos recaudados; para egresos se reportan los egresos pagados

CUENTA PÚBLICA 2021

ESTADO ANALITICO DEL EJERCICIO DEL PRESUPUESTO DE EGRESOS

RESUMEN POR PROGRAMA PRESUPUESTARIO

DEL 1º DE ENERO AL 31 DE DICIEMBRE



| C o n c e p t o | Aprobado 1 | Ampliaciones / Reducciones 2= (3-1) | Modificado 3 = (1+2) | Devengado 4 | Pagado 5 | Subejercicio 6 = (3-4) |
|---|-----------------------|--|---------------------------------|------------------------|----------------------|-----------------------------------|
| 5 ORGANISMOS PÚBLICOS DESCENTRALIZADOS | 15,878,580.00 | 570,274.04 | 16,448,854.04 | 16,448,854.04 | 16,423,729.34 | 0.00 |
| 42 UNIVERSIDAD DE CHALCATONGO | 15,878,580.00 | 570,274.04 | 16,448,854.04 | 16,448,854.04 | 16,423,729.34 | 0.00 |
| 1 PROGRAMAS | 15,878,580.00 | 570,274.04 | 16,448,854.04 | 16,448,854.04 | 16,423,729.34 | 0.00 |
| 2 DESEMPEÑO DE LAS FUNCIONES | 15,878,580.00 | 570,274.04 | 16,448,854.04 | 16,448,854.04 | 16,423,729.34 | 0.00 |
| TOTAL DEPENDENCIA / ENTIDAD | 15,878,580.00 | 570,274.04 | 16,448,854.04 | 16,448,854.04 | 16,423,729.34 | 0.00 |

REPORTE DE AVANCE DE GESTIÓN

UR 542 - UNIVERSIDAD DE CHALCATONGO

CUARTO TRIMESTRE 2021



Gobierno del Estado

OBJETIVO INSTITUCIONAL: -GENERAR PROFESIONISTAS ORIENTADOS A LA CONSERVACIÓN, DESARROLLO Y EXPLOTACIÓN DE LOS RECURSOS NATURALES DE MÉXICO EN GENERAL Y DE OAXACA EN PARTICULAR, DESPERTANDO EN LOS JÓVENES EL AMOR Y RESPETO AL TRABAJO. LA MENTALIDAD TECNOLÓGICA, EL ESPÍRITU EMPRENDEDOR Y EL SENTIDO DE SOLIDARIDAD Y DE CORRESPONDENCIA SOCIAL.

ALINEACIÓN PED:

EJE: 01-OAXACA INCLUYENTE CON EL DESARROLLO SOCIAL

TEMA: 01-EDUCACIÓN

OBJETIVO: 12-IMPULSAR EL DESARROLLO TECNOLÓGICO, CIENTÍFICO Y LA INNOVACIÓN HACIA EL APROVECHAMIENTO PRODUCTIVO DE LAS POTENCIALIDADES DE LAS DISTINTAS REGIONES DEL ESTADO.

ESTRATEGIA: 05-IMPULSAR LA INVESTIGACIÓN CIENTÍFICA Y TECNOLÓGICA DE ALTO IMPACTO EN LOS SECTORES ESTRATÉGICOS EN LAS REGIONES DEL ESTADO.

LÍNEAS DE ACCIÓN: 02-IMPULSAR EL DESARROLLO DE PROYECTOS Y PRODUCTOS DE INVESTIGACIÓN CIENTÍFICA CON INVERSIÓN PÚBLICO-PRIVADA EN MATERIA DE ENERGÍAS RENOVABLES, RECURSOS HÍDRICOS, AGROPECUARIO, FORESTAL, BIODIVERSIDAD Y MEDIO AMBIENTE, ENTRE ALGUNOS, QUE PERMITIRÁN DETONAR LA COMPETITIVIDAD DEL ESTADO.

UE: 001-UNIVERSIDAD DE CHALCATONGO

MATRIZ DE INDICADORES PARA RESULTADOS:

FIN: CONTRIBUIR EN EL IMPULSO DEL DESARROLLO TECNOLÓGICO, CIENTÍFICO Y LA INNOVACIÓN HACIA EL APROVECHAMIENTO PRODUCTIVO DE LAS POTENCIALIDADES DE LAS DISTINTAS REGIONES DEL ESTADO

PROPÓSITO: INCREMENTO DE LA PRODUCCIÓN CIENTÍFICA Y TECNOLÓGICA DEL ESTADO DE OAXACA

COMPONENTE: 841-INVESTIGACIÓN CIENTÍFICA Y TECNOLÓGICA GENERADA

ACTIVIDAD: 1932-DESARROLLAR PROYECTO DE INVESTIGACIÓN

| ESTRUCTURA PROGRAMATICA | | | | | | | | | | | |
|---|---|---|--------------|--------------------------------|---|---------------|---|-------------------------------------|----------------------------|------|--------|
| PROGRAMA | | SUBPROGRAMA | | PROYECTO | | | OBRA/ACTIVIDAD | | | | |
| 104-FOMENTO AL DESARROLLO DE LA CIENCIA, LA TECNOLOGÍA Y LA INNOVACIÓN | | 05-GENERACIÓN DE INVESTIGACIÓN CIENTÍFICA Y TECNOLÓGICA | | 000-- | | | 001-DESARROLLAR PROYECTOS DE INVESTIGACIÓN EN LA MIXTECA ALTA | | | | |
| Población o Área de Enfoque Potencial | Atributo de la Población o Área de Enfoque: | PRODUCCIÓN CIENTÍFICA Y TECNOLÓGICA | | HOMBRES: | 0 | MUJERES: | 0 | TOTAL: | 3967889 | | |
| PRESUPUESTO ANUAL | | | | | | | | | | | |
| Aprobado | Ampliación | Reducción | Modificado | EJERCIDO T1 | | EJERCIDO T2 | | EJERCIDO T3 | | | |
| 2,480,972.82 | 250,994.34 | 192,885.22 | 2,539,081.94 | 639,686.78 | | 591,317.50 | | 678,119.16 | | | |
| | | | | | | | | TOTAL EJERCIDO AL TRIMESTRE VIGENTE | | | |
| | | | | | | | | 2,539,081.94 | | | |
| PRESUPUESTO TRIMESTRAL DE LA ACTIVIDAD | | | | | | | | | | | |
| Aprobado | | Modificado | | Comprometido | | Devengado | | Ejercido | | | |
| 468,339.32 | | 629,958.50 | | 629,958.50 | | 629,958.50 | | 629,958.50 | | | |
| | | | | | | | | % de Ejercido Vs. Modificado | | | |
| | | | | | | | | 100.00 | | | |
| DATOS DEL INDICADOR | | | | | | | | | | | |
| Nombre : | PORCENTAJE DE PROYECTOS DE INVESTIGACIÓN REALIZADOS | | | | Número de indicador : | 255 | | | | | |
| Definición : | MIDE EL PORCENTAJE DE PROYECTOS DE INVESTIGACIÓN REALIZADOS, RESPECTO AL PROGRAMADO | | | | | | | | | | |
| Método de Cálculo : | (NÚMERO DE PROYECTOS DE INVESTIGACIÓN REALIZADOS/ NÚMERO DE PROYECTOS DE INVESTIGACIÓN PROGRAMADOS)*100 | | | | | | | | | | |
| Tipo | Dimensión | Frecuencia de Medición | | Forma de cálculo del indicador | | Tipo de Valor | | Sentido Esperado | | | |
| GESTIÓN | EFICIENCIA | TRIMESTRAL | | PORCENTAJE | | FLUJO | | ASCENDENTE | | | |
| MEDIOS DE VERIFICACIÓN / FUENTE INFORMACIÓN | | | | | SUPUESTO | | | | | | |
| INFORME DE RESULTADOS EMITIDO POR VICE-RECTORIA ACADÉMICA VERIFICABLE EN LA PÁGINA ELECTRÓNICA: WWW.UNICHA.EDU.MX/AVANCE_MIR_2021 | | | | | LOS INVESTIGADORES CUENTAN CON RECURSOS MATERIALES, FINANCIEROS, TECNOLÓGICOS, HUMANOS Y CONDICIONES PARA DESARROLLAR LOS PROYECTOS DE INVESTIGACIÓN. | | | | | | |
| DATOS DE LA META | | | | | | | | | | | |
| Definición de la variable Meta: | 1 - NÚMERO DE PROYECTOS DE INVESTIGACIÓN REALIZADOS | | | | | | | | | | |
| Unidad de medida: | 25 - NÚMERO | | | | | | | | | | |
| LÍNEA BASE | | | | | VALOR PROGRAMADO ANUAL | | | | | | |
| AÑO | 2018 | | VALOR | 2.00 | | AÑO | 2021 | | VALOR | 3.00 | |
| AVANCE TRIMESTRAL OBRA/ACTIVIDAD | | | | | | | | | | | |
| METAS | 1er.TRIMESTRE | | 2o.TRIMESTRE | | 3er.TRIMESTRE | | 4o.TRIMESTRE | | CUMPLIMIENTO DE METAS | | |
| PROGRAMACIÓN INICIAL | 0.00 | | 2.00 | | 0.00 | | 1.00 | | T1+T2+T3+T4 | | 3.00 |
| PROGRAMACIÓN ACTUALIZADA | 0.00 | | 2.00 | | 0.00 | | 1.00 | | T1+T2+T3+T4 | | 3.00 |
| METAS ALCANZADAS | 0.00 | | 2.00 | | 0.00 | | 1.00 | | T1+T2+T3+T4 | | 3.00 |
| PORCENTAJE ALCANZADO TRIMESTRAL | 0.00 | | 100.00 | | 0.00 | | 100.00 | | PORCENTAJE ALCANZADO ANUAL | | 100.00 |

PORCENTAJE DE CUMPLIMIENTO ALCANZADO EN EL TRIMESTRE: 100.00 %

JEFE ADMINISTRATIVO
ISAAC PEREZ ARROYO
VICE RECTOR DE ADMINISTRACION

TITULAR DE LA DEPENDENCIA/ENTIDAD
MODESTO SEARA VAZQUEZ
RECTOR

REPORTE DE AVANCE DE GESTIÓN

UR 542 - UNIVERSIDAD DE CHALCATONGO

CUARTO TRIMESTRE 2021



Gobierno del Estado

| | | | |
|------------------------|--|---|--|
| ALINEACIÓN PED: | | MATRIZ DE INDICADORES PARA RESULTADOS: | |
| EJE: | 01-OAXACA INCLUYENTE CON EL DESARROLLO SOCIAL | FIN: | CONTRIBUIR A LA AMPLIACIÓN DE LA MATRÍCULA DE EDUCACIÓN SUPERIOR |
| TEMA: | 01-EDUCACIÓN | PROPÓSITO: | EGRESADOS DE EDUCACIÓN MEDIA SUPERIOR Y DE LICENCIATURA CON SUFICIENTES POSIBILIDADES DE INGRESO, ATENCIÓN Y TERMINACIÓN DE ESTUDIOS |
| OBJETIVO: | 10-AMPLIAR LA MATRÍCULA DE EDUCACIÓN SUPERIOR PROMOVIENDO LA FORMACIÓN DE CAPITAL HUMANO DE ALTO NIVEL CON UNA EDUCACIÓN SUPERIOR DE CALIDAD Y PERTINENCIA PARA EL ESTADO. | COMPONENTE: | 599-ACCIONES DE GESTIÓN PARA LA FORMACIÓN PROFESIONAL Y POSGRADO |
| ESTRATEGIA: | 02-PROMOVER MEJOR CALIDAD EN LOS COMPONENTES DEL PROCESO EDUCATIVO: DOCENTES, ESTUDIANTES, PLANES Y PROGRAMAS DE ESTUDIO. | ACTIVIDAD: | 2132-GESTIÓN ADMINISTRATIVA Y FINANCIERA |
| LÍNEAS DE ACCIÓN: | 01-IMPULSAR EN LAS LES LA FORMACIÓN Y ACTUALIZACIÓN PERMANENTE DEL PERSONAL DOCENTE CON PROGRAMAS CENTRADOS EN EL PROCESO DE ENSEÑANZA-APRENDIZAJE. | | |
| UE: | 001-UNIVERSIDAD DE CHALCATONGO | | |

| ESTRUCTURA PROGRAMÁTICA | | | | | | | |
|---------------------------------------|---|--------------------------------------|----------|----------|----------|--|--------------|
| PROGRAMA | | SUBPROGRAMA | | PROYECTO | | OBRA/ACTIVIDAD | |
| 139-FORMACIÓN PROFESIONAL Y POSGRADO | | 00-- | | 000-- | | 001-GESTIÓN, EJERCICIO Y SEGUIMIENTO DE LOS PROCESOS ADMINISTRATIVOS Y ACADÉMICOS EN LA MIXTECA ALTA | |
| POBLACIÓN O ÁREA DE ENFOQUE POTENCIAL | ATRIBUTO DE LA POBLACIÓN O ÁREA DE ENFOQUE: | EGRESADO DE EDUCACIÓN MEDIA SUPERIOR | HOMBRES: | 20088 | MUJERES: | 21643 | TOTAL: 41731 |

| PRESUPUESTO ANUAL | | | | | | | |
|-------------------------------------|------------|------------|--------------|-------------|-------------|--------------|-------------|
| Aprobado | Ampliación | Reducción | Modificado | EJERCIDO T1 | EJERCIDO T2 | EJERCIDO T3 | EJERCIDO T4 |
| 1,735,724.81 | 377,783.30 | 253,620.66 | 1,859,887.45 | 419,357.63 | 426,565.86 | 462,866.56 | 551,097.40 |
| TOTAL EJERCIDO AL TRIMESTRE VIGENTE | | | | | | 1,859,887.45 | |

| PRESUPUESTO TRIMESTRAL DE LA ACTIVIDAD | | | | | | |
|--|------------|--------------|------------|------------|------------------------------|--|
| Aprobado | Modificado | Comprometido | Devengado | Ejercido | % de Ejercido Vs. Modificado | |
| 289,846.42 | 551,097.40 | 551,097.40 | 551,097.40 | 551,097.40 | 100.00 | |

| DATOS DEL INDICADOR | | | | | | | |
|---|---|------------------------|--------------------------------|---|------------------|--|--|
| Nombre : | PORCENTAJE DE GESTIONES ADMINISTRATIVAS Y FINANCIERAS REALIZADAS | | | Número de indicador : | 2588 | | |
| Definición : | MIDE EL PORCENTAJE DE GESTIONES ADMINISTRATIVAS Y FINANCIERAS REALIZADAS, RESPECTO A LO PROGRAMADO | | | | | | |
| Método de Cálculo : | (NÚMERO DE GESTIONES ADMINISTRATIVAS Y FINANCIERAS REALIZADAS / NÚMERO DE GESTIONES ADMINISTRATIVAS Y FINANCIERAS PROGRAMADAS A REALIZAR)*100 | | | | | | |
| Tipo | Dimensión | Frecuencia de Medición | Forma de cálculo del indicador | Tipo de Valor | Sentido Esperado | | |
| GESTIÓN | EFICACIA | TRIMESTRAL | PORCENTAJE | FLUJO | ASCENDENTE | | |
| MEDIOS DE VERIFICACIÓN / FUENTE INFORMACIÓN | | | | SUPUESTO | | | |
| OFICIO DE ENTREGA DE INFORMES MENSUALES Y TRIMESTRALES EMITIDOS Y RESGUARDADOS POR LA VICE-RECTORIA DE ADMINISTRACIÓN Y VICE-RECTORÍA ACADÉMICA | | | | LAS CONDICIONES SOCIALES Y ECONÓMICAS SE MANTIENEN ESTABLES PARA LA GESTIÓN | | | |

| DATOS DE LA META | |
|---------------------------------|--|
| Definición de la variable Meta: | 1 - NÚMERO DE GESTIONES ADMINISTRATIVAS Y FINANCIERAS REALIZADAS |
| Unidad de medida: | 25 - NÚMERO |

| LÍNEA BASE | | | | VALOR PROGRAMADO ANUAL | | | |
|------------|------|-------|-------|------------------------|------|-------|-------|
| AÑO | 2018 | VALOR | 24.00 | AÑO | 2021 | VALOR | 24.00 |

| AVANCE TRIMESTRAL OBRA/ACTIVIDAD | | | | | | | |
|----------------------------------|---------------|--------------|---------------|--------------|----------------------------|--------|--|
| METAS | 1er.TRIMESTRE | 2o.TRIMESTRE | 3er.TRIMESTRE | 4o.TRIMESTRE | CUMPLIMIENTO DE METAS | | |
| PROGRAMACIÓN INICIAL | 6.00 | 6.00 | 6.00 | 6.00 | T1+T2+T3+T4 | 24.00 | |
| PROGRAMACIÓN ACTUALIZADA | 6.00 | 6.00 | 6.00 | 6.00 | T1+T2+T3+T4 | 24.00 | |
| METAS ALCANZADAS | 6.00 | 6.00 | 6.00 | 6.00 | T1+T2+T3+T4 | 24.00 | |
| PORCENTAJE ALCANZADO TRIMESTRAL | 100.00 | 100.00 | 100.00 | 100.00 | PORCENTAJE ALCANZADO ANUAL | 100.00 | |

PORCENTAJE DE CUMPLIMIENTO ALCANZADO EN EL TRIMESTRE: 100.00 %

JEFE ADMINISTRATIVO
ISAAC PEREZ ARROYO
VICE RECTOR DE ADMINISTRACION

TITULAR DE LA DEPENDENCIA/ENTIDAD
MODESTO SEARA VAZQUEZ
RECTOR

REPORTE DE AVANCE DE GESTIÓN

UR 542 - UNIVERSIDAD DE CHALCATONGO

CUARTO TRIMESTRE 2021



ALINEACIÓN PED:

ESTRATEGIA: 02-PROMOVER MEJOR CALIDAD EN LOS COMPONENTES DEL PROCESO EDUCATIVO: DOCENTES, ESTUDIANTES, PLANES Y PROGRAMAS DE ESTUDIO.

LÍNEAS DE ACCIÓN: 03-PROMOVER UNA EDUCACIÓN INTEGRAL EN LAS Y LOS ESTUDIANTES DE EDUCACIÓN SUPERIOR PARA LA FORMACIÓN DE PROFESIONISTAS CON RESPONSABILIDAD SOCIAL.

UE: 001-UNIVERSIDAD DE CHALCATONGO

MATRIZ DE INDICADORES PARA RESULTADOS:

COMPONENTE: 299-FORMACIÓN INTEGRAL A NIVEL SUPERIOR Y POSGRADO OTORGADO

ACTIVIDAD: 1912-OFRECER SERVICIO EDUCATIVO COMPLEMENTARIO

| ESTRUCTURA PROGRAMATICA | | | | | | | |
|---------------------------------------|---|---|--|---|-------|--|-------|
| PROGRAMA | | SUBPROGRAMA | | PROYECTO | | OBRA/ACTIVIDAD | |
| 139-FORMACIÓN PROFESIONAL Y POSGRADO | | 01-OTORGAMIENTO DE FORMACIÓN INTEGRAL A NIVEL SUPERIOR Y POSGRADO | | 001-DESARROLLO DE COMPETENCIAS EN TICS EN ALUMNOS DE NUEVO INGRESO Y PERSONAL ADMINISTRATIVO PARA IMPLEMENTAR ESCENARIOS FORMATIVOS EN LA UNIVERSIDAD DE CHALCATONGO ANTE LA NUEVA NORMALIDAD | | 001-CURSO VIRTUAL/PRESENCIAL PARA IMPLEMENTAR HABILIDADES EN ALUMNOS DE NUEVO INGRESO Y PERSONAL ADMINISTRATIVO PARA LA GESTIÓN DE PLATAFORMAS DIGITALES | |
| POBLACIÓN O ÁREA DE ENFOQUE POTENCIAL | ATRIBUTO DE LA POBLACIÓN O ÁREA DE ENFOQUE: | EGRESADO DE EDUCACIÓN MEDIA SUPERIOR | | HOMBRES: | 20088 | MUJERES: | 21643 |
| | | | | TOTAL: | | | 41731 |

| PRESUPUESTO ANUAL | | | | | | | |
|-------------------------------------|------------|-----------|------------|-------------|-------------|-------------|-------------|
| Aprobado | Ampliación | Reducción | Modificado | EJERCIDO T1 | EJERCIDO T2 | EJERCIDO T3 | EJERCIDO T4 |
| 0.00 | 570,274.87 | 0.00 | 570,274.87 | 0.00 | 0.00 | 0.00 | 570,274.87 |
| TOTAL EJERCIDO AL TRIMESTRE VIGENTE | | | | | | | 570,274.87 |

| PRESUPUESTO TRIMESTRAL DE LA ACTIVIDAD | | | | | | | |
|--|------------|--------------|------------|------------|------------------------------|--|--|
| Aprobado | Modificado | Comprometido | Devengado | Ejercido | % de Ejercido Vs. Modificado | | |
| 0.00 | 570,274.87 | 570,274.87 | 570,274.87 | 570,274.87 | 100.00 | | |

| DATOS DEL INDICADOR | | | | | | | |
|---------------------|---|------------------------|--------------------------------|-----------------------|------------------|--|--|
| Nombre : | PORCENTAJE DE SERVICIOS EDUCATIVOS COMPLEMENTARIOS REALIZADOS | | | Número de indicador : | 2274 | | |
| Definición : | MIDE EL PORCENTAJE DE SERVICIOS EDUCATIVOS COMPLEMENTARIOS REALIZADOS, RESPECTO AL PROGRAMADO | | | | | | |
| Método de Cálculo : | (NÚMERO DE SERVICIOS EDUCATIVOS COMPLEMENTARIOS REALIZADOS/ NÚMERO DE SERVICIOS EDUCATIVOS COMPLEMENTARIOS PROGRAMADOS)*100 | | | | | | |
| Tipo | Dimensión | Frecuencia de Medición | Forma de cálculo del indicador | Tipo de Valor | Sentido Esperado | | |
| GESTIÓN | EFICACIA | TRIMESTRAL | PORCENTAJE | FLUJO | ASCENDENTE | | |

| MEDIOS DE VERIFICACIÓN / FUENTE INFORMACIÓN | | | | SUPUESTO | | | |
|---|--|--|--|---|--|--|--|
| REPORTES DE ASISTENCIA POR TIPO DE SERVICIO, VALIDADOS Y RESGUARDADOS POR LA VICE RECTORÍA ACADÉMICA, SE ACTUALIZA TRIMESTRALMENTE VERIFICABLE EN LA PÁGINA ELECTRÓNICA WWW.UNICHA.EDU.MX/AVANCE MIR 2021 | | | | LA PANDEMIA PROVOCADA POR EL SARS-COV-2, COVID 19 SE ENCUENTRA CONTRADA Y LAS CONDICIONES LABORALES Y ECONÓMICAS SON FAVORABLES | | | |

| DATOS DE LA META | | | | | | | |
|---------------------------------|---|--|--|--|--|--|--|
| Definición de la variable Meta: | 1 - NÚMERO DE SERVICIOS EDUCATIVOS COMPLEMENTARIOS REALIZADOS | | | | | | |
| Unidad de medida: | 25 - NÚMERO | | | | | | |

| LÍNEA BASE | | | | VALOR PROGRAMADO ANUAL | | | |
|------------|------|-------|-------|------------------------|------|-------|------|
| AÑO | 2018 | VALOR | 48.00 | AÑO | 2021 | VALOR | 1.00 |

| AVANCE TRIMESTRAL OBRA/ACTIVIDAD | | | | | | | |
|----------------------------------|---------------|--------------|---------------|--------------|----------------------------|--------|--|
| METAS | 1er.TRIMESTRE | 2o.TRIMESTRE | 3er.TRIMESTRE | 4o.TRIMESTRE | CUMPLIMIENTO DE METAS | | |
| PROGRAMACIÓN INICIAL | 0.00 | 0.00 | 0.00 | 1.00 | T1+T2+T3+T4 | 1.00 | |
| PROGRAMACIÓN ACTUALIZADA | 0.00 | 0.00 | 0.00 | 1.00 | T1+T2+T3+T4 | 1.00 | |
| METAS ALCANZADAS | 0.00 | 0.00 | 0.00 | 1.00 | T1+T2+T3+T4 | 1.00 | |
| PORCENTAJE ALCANZADO TRIMESTRAL | 0.00 | 0.00 | 0.00 | 100.00 | PORCENTAJE ALCANZADO ANUAL | 100.00 | |

PORCENTAJE DE CUMPLIMIENTO ALCANZADO EN EL TRIMESTRE: 100.00 %

JEFE ADMINISTRATIVO
ISAAC PEREZ ARROYO
VICE RECTOR DE ADMINISTRACION

TITULAR DE LA DEPENDENCIA/ENTIDAD
MODESTO SEARA VAZQUEZ
RECTOR

REPORTE DE AVANCE DE GESTIÓN

UR 542 - UNIVERSIDAD DE CHALCATONGO

CUARTO TRIMESTRE 2021



Gobierno del Estado

ALINEACIÓN PED:

ESTRATEGIA: 02-PROMOVER MEJOR CALIDAD EN LOS COMPONENTES DEL PROCESO EDUCATIVO: DOCENTES, ESTUDIANTES, PLANES Y PROGRAMAS DE ESTUDIO.

LÍNEAS DE ACCIÓN: 03-PROMOVER UNA EDUCACIÓN INTEGRAL EN LAS Y LOS ESTUDIANTES DE EDUCACIÓN SUPERIOR PARA LA FORMACIÓN DE PROFESIONISTAS CON RESPONSABILIDAD SOCIAL.

UE: 001-UNIVERSIDAD DE CHALCATONGO

MATRIZ DE INDICADORES PARA RESULTADOS:

COMPONENTE: 299-FORMACIÓN INTEGRAL A NIVEL SUPERIOR Y POSGRADO OTORGADO

ACTIVIDAD: 182-IMPARTIR HORA CLASE

| ESTRUCTURA PROGRAMATICA | | | | | | | |
|---------------------------------------|---|---|--|----------|-------|--|-------|
| PROGRAMA | | SUBPROGRAMA | | PROYECTO | | OBRA/ACTIVIDAD | |
| 139-FORMACIÓN PROFESIONAL Y POSGRADO | | 01-OTORGAMIENTO DE FORMACIÓN INTEGRAL A NIVEL SUPERIOR Y POSGRADO | | 000-- | | 001-IMPARTIR HORAS CLASES EN LA MIXTECA ALTA | |
| POBLACIÓN O ÁREA DE ENFOQUE POTENCIAL | ATRIBUTO DE LA POBLACIÓN O ÁREA DE ENFOQUE: | EGRESADO DE EDUCACIÓN MEDIA SUPERIOR | | HOMBRES: | 20088 | MUJERES: | 21643 |
| | | | | | | TOTAL: | 41731 |

| PRESUPUESTO ANUAL | | | | | | | |
|-------------------|------------|------------|--------------|--------------|--------------|-------------------------------------|--------------|
| Aprobado | Ampliación | Reducción | Modificado | EJERCIDO T1 | EJERCIDO T2 | EJERCIDO T3 | EJERCIDO T4 |
| 9,875,881.69 | 611,498.65 | 962,102.76 | 9,525,277.58 | 2,279,265.62 | 2,210,113.04 | 2,756,789.45 | 2,279,109.47 |
| | | | | | | TOTAL EJERCIDO AL TRIMESTRE VIGENTE | 9,525,277.58 |

| PRESUPUESTO TRIMESTRAL DE LA ACTIVIDAD | | | | | | | |
|--|--------------|--------------|--------------|--------------|------------------------------|--|--|
| Aprobado | Modificado | Comprometido | Devengado | Ejercido | % de Ejercido Vs. Modificado | | |
| 1,688,753.57 | 2,279,109.47 | 2,279,109.47 | 2,279,109.47 | 2,279,109.47 | 100.00 | | |

DATOS DEL INDICADOR

Nombre : PORCENTAJE DE HORAS CLASE IMPARTIDAS **Número de indicador :** 168

Definición : MIDE EL PORCENTAJE DE HORAS CLASE IMPARTIDAS CON RESPECTO A LAS HORAS CLASE PROGRAMADAS

Método de Cálculo : (NÚMERO DE HORAS CLASE IMPARTIDAS/ NÚMERO DE HORAS CLASE PROGRAMADAS)*100

| Tipo | Dimensión | Frecuencia de Medición | Forma de cálculo del indicador | Tipo de Valor | Sentido Esperado |
|---------|-----------|------------------------|--------------------------------|---------------|------------------|
| GESTIÓN | EFICACIA | TRIMESTRAL | PORCENTAJE | FLUJO | ASCENDENTE |

MEDIOS DE VERIFICACIÓN / FUENTE INFORMACIÓN

REPORTE PARCIAL DE HORAS CLASE, VALIDADO POR LA VICE-RECTORIA ACADÉMICA, SE ACTUALIZA TRIMESTRALMENTE VERIFICABLE EN LA PÁGINA ELECTRÓNICA: WWW.UNICHA.EDU.MX/AVANCE_MIR_2021

SUPUESTO

LA PANDEMIA PROVOCADA POR EL SARS-COV-2, COVID 19 SE ENCUENTRA CONTRADA Y LAS CONDICIONES LABORALES Y ECONÓMICAS SON FAVORABLES

DATOS DE LA META

Definición de la variable Meta: 1 - NÚMERO DE HORAS CLASE IMPARTIDAS

Unidad de medida: 25 - NÚMERO

| LÍNEA BASE | | | | VALOR PROGRAMADO ANUAL | | | |
|------------|------|-------|-----------|------------------------|------|-------|-----------|
| AÑO | 2018 | VALOR | 19,320.00 | AÑO | 2021 | VALOR | 17,600.00 |

| AVANCE TRIMESTRAL OBRA/ACTIVIDAD | | | | | | | |
|----------------------------------|---------------|--------------|---------------|--------------|----------------------------|-----------|--|
| METAS | 1er.TRIMESTRE | 2o.TRIMESTRE | 3er.TRIMESTRE | 4o.TRIMESTRE | CUMPLIMIENTO DE METAS | | |
| PROGRAMACIÓN INICIAL | 5,100.00 | 5,100.00 | 1,400.00 | 6,000.00 | T1+T2+T3+T4 | 17,600.00 | |
| PROGRAMACIÓN ACTUALIZADA | 5,100.00 | 5,100.00 | 1,400.00 | 6,000.00 | T1+T2+T3+T4 | 17,600.00 | |
| METAS ALCANZADAS | 5,100.00 | 5,100.00 | 1,400.00 | 6,000.00 | T1+T2+T3+T4 | 17,600.00 | |
| PORCENTAJE ALCANZADO TRIMESTRAL | 100.00 | 100.00 | 100.00 | 100.00 | PORCENTAJE ALCANZADO ANUAL | 100.00 | |

PORCENTAJE DE CUMPLIMIENTO ALCANZADO EN EL TRIMESTRE: 100.00 %

JEFE ADMINISTRATIVO
ISAAC PEREZ ARROYO
VICE RECTOR DE ADMINISTRACION

TITULAR DE LA DEPENDENCIA/ENTIDAD
MODESTO SEARA VAZQUEZ
RECTOR

REPORTE DE AVANCE DE GESTIÓN

UR 542 - UNIVERSIDAD DE CHALCATONGO

CUARTO TRIMESTRE 2021



Gobierno del Estado

ALINEACIÓN PED:

ESTRATEGIA: 02-PROMOVER MEJOR CALIDAD EN LOS COMPONENTES DEL PROCESO EDUCATIVO: DOCENTES, ESTUDIANTES, PLANES Y PROGRAMAS DE ESTUDIO.

LÍNEAS DE ACCIÓN: 03-PROMOVER UNA EDUCACIÓN INTEGRAL EN LAS Y LOS ESTUDIANTES DE EDUCACIÓN SUPERIOR PARA LA FORMACIÓN DE PROFESIONISTAS CON RESPONSABILIDAD SOCIAL.

UE: 001-UNIVERSIDAD DE CHALCATONGO

MATRIZ DE INDICADORES PARA RESULTADOS:

COMPONENTE: 299-FORMACIÓN INTEGRAL A NIVEL SUPERIOR Y POSGRADO OTORGADO

ACTIVIDAD: 1912-OFRECER SERVICIO EDUCATIVO COMPLEMENTARIO

| ESTRUCTURA PROGRAMÁTICA | | | | | | | |
|---------------------------------------|---|---|--|----------|-------|---|-------|
| PROGRAMA | | SUBPROGRAMA | | PROYECTO | | OBRA/ACTIVIDAD | |
| 139-FORMACIÓN PROFESIONAL Y POSGRADO | | 01-OTORGAMIENTO DE FORMACIÓN INTEGRAL A NIVEL SUPERIOR Y POSGRADO | | 000-- | | 002-OFRECER SERVICIOS EDUCATIVOS COMPLEMENTARIOS EN LA MIXTECA ALTA | |
| POBLACIÓN O ÁREA DE ENFOQUE POTENCIAL | ATRIBUTO DE LA POBLACIÓN O ÁREA DE ENFOQUE: | EGRESADO DE EDUCACIÓN MEDIA SUPERIOR | | HOMBRES: | 20088 | MUJERES: | 21643 |
| | | | | TOTAL: | | | 41731 |

| PRESUPUESTO ANUAL | | | | | | | |
|-------------------|------------|------------|--------------|-------------------------------------|-------------|--------------|-------------|
| Aprobado | Ampliación | Reducción | Modificado | EJERCIDO T1 | EJERCIDO T2 | EJERCIDO T3 | EJERCIDO T4 |
| 1,786,000.68 | 384,624.37 | 216,292.85 | 1,954,332.20 | 433,959.65 | 486,903.62 | 495,660.74 | 537,808.19 |
| | | | | TOTAL EJERCIDO AL TRIMESTRE VIGENTE | | 1,954,332.20 | |

| PRESUPUESTO TRIMESTRAL DE LA ACTIVIDAD | | | | | | |
|--|------------|--------------|------------|------------|------------------------------|--|
| Aprobado | Modificado | Comprometido | Devengado | Ejercido | % de Ejercido Vs. Modificado | |
| 257,646.67 | 537,808.19 | 537,808.19 | 537,808.19 | 537,808.19 | 100.00 | |

| DATOS DEL INDICADOR | | | | | | |
|---|--|------------------------|--------------------------------|---|------------------|--|
| Nombre : | PORCENTAJE DE JORNADAS ACADÉMICAS REALIZADAS | | | Número de indicador : | 172 | |
| Definición : | MIDE EL PORCENTAJE DE JORNADAS ACADÉMICAS REALIZADAS CONTRA EL NÚMERO DE JORNADAS ACADÉMICAS PROGRAMADAS | | | | | |
| Método de Cálculo : | (NÚMERO DE JORNADAS ACADÉMICAS REALIZADAS/ NÚMERO DE JORNADAS ACADÉMICAS PROGRAMADAS)*100 | | | | | |
| Tipo | Dimensión | Frecuencia de Medición | Forma de cálculo del indicador | Tipo de Valor | Sentido Esperado | |
| GESTIÓN | EFICACIA | TRIMESTRAL | PORCENTAJE | FLUJO | ASCENDENTE | |
| MEDIOS DE VERIFICACIÓN / FUENTE INFORMACIÓN | | | | SUPUESTO | | |
| REPORTES DE ASISTENCIA POR TIPO DE SERVICIO, VALIDADOS Y RESGUARDADOS POR LA VICE RECTORÍA ACADÉMICA, SE ACTUALIZA TRIMESTRALMENTE VERIFICABLE EN LA PÁGINA ELECTRÓNICA WWW.UNICHA.EDU.MX/AVANCE MIR_2021 | | | | LA PANDEMIA PROVOCADA POR EL SARS-COV-2, COVID 19 SE ENCUENTRA CONTRADA Y LAS CONDICIONES LABORALES Y ECONÓMICAS SON FAVORABLES | | |

| DATOS DE LA META | | | | | | |
|---------------------------------|--|--|--|--|--|--|
| Definición de la variable Meta: | 1 - NÚMERO DE JORNADAS ACADÉMICAS REALIZADAS | | | | | |
| Unidad de medida: | 25 - NÚMERO | | | | | |

| LÍNEA BASE | | | | VALOR PROGRAMADO ANUAL | | | |
|----------------------------------|---------------|--------------|---------------|------------------------|----------------------------|--------|------|
| AÑO | 2019 | VALOR | 3.00 | AÑO | 2021 | VALOR | 4.00 |
| AVANCE TRIMESTRAL OBRA/ACTIVIDAD | | | | | | | |
| METAS | 1er.TRIMESTRE | 2o.TRIMESTRE | 3er.TRIMESTRE | 4o.TRIMESTRE | CUMPLIMIENTO DE METAS | | |
| PROGRAMACIÓN INICIAL | 0.00 | 2.00 | 1.00 | 1.00 | T1+T2+T3+T4 | 4.00 | |
| PROGRAMACIÓN ACTUALIZADA | 0.00 | 2.00 | 1.00 | 1.00 | T1+T2+T3+T4 | 4.00 | |
| METAS ALCANZADAS | 0.00 | 2.00 | 1.00 | 1.00 | T1+T2+T3+T4 | 4.00 | |
| PORCENTAJE ALCANZADO TRIMESTRAL | 0.00 | 100.00 | 100.00 | 100.00 | PORCENTAJE ALCANZADO ANUAL | 100.00 | |

PORCENTAJE DE CUMPLIMIENTO ALCANZADO EN EL TRIMESTRE: 100.00 %

| DATOS DEL INDICADOR | | | | | | |
|---|--|------------------------|--------------------------------|---|------------------|--|
| Nombre : | PORCENTAJE DE BECAS ALIMENTARIAS OTORGADAS | | | Número de indicador : | 2203 | |
| Definición : | MIDE EL PORCENTAJE DE BECAS ALIMENTARIAS OTORGADAS, RESPECTO A LAS SOLICITADAS | | | | | |
| Método de Cálculo : | (NÚMERO DE BECAS ALIMENTARIAS OTORGADAS/ NÚMERO DE BECAS ALIMENTARIAS SOLICITADAS)*100 | | | | | |
| Tipo | Dimensión | Frecuencia de Medición | Forma de cálculo del indicador | Tipo de Valor | Sentido Esperado | |
| GESTIÓN | EFICACIA | TRIMESTRAL | PORCENTAJE | FLUJO | ASCENDENTE | |
| MEDIOS DE VERIFICACIÓN / FUENTE INFORMACIÓN | | | | SUPUESTO | | |
| REPORTES DE ASISTENCIA POR TIPO DE SERVICIO, VALIDADOS Y RESGUARDADOS POR LA VICE RECTORÍA ACADÉMICA, SE ACTUALIZA TRIMESTRALMENTE VERIFICABLE EN LA PÁGINA ELECTRÓNICA WWW.UNICHA.EDU.MX/AVANCE MIR_2021 | | | | LA PANDEMIA PROVOCADA POR EL SARS-COV-2, COVID 19 SE ENCUENTRA CONTRADA Y LAS CONDICIONES LABORALES Y ECONÓMICAS SON FAVORABLES | | |

JEFE ADMINISTRATIVO
ISAAC PEREZ ARROYO
VICE RECTOR DE ADMINISTRACION

TITULAR DE LA DEPENDENCIA/ENTIDAD
MODESTO SEARA VAZQUEZ
RECTOR

**REPORTE DE AVANCE DE GESTIÓN
UR 542 - UNIVERSIDAD DE CHALCATONGO
CUARTO TRIMESTRE 2021**



Gobierno del Estado

| DATOS DE LA META | | | | | | | |
|----------------------------------|---------------|--|---------------|------------------------|----------------------------|--------|--|
| Definición de la variable Meta: | | 1 - NÚMERO DE BECAS ALIMENTARIAS OTORGADAS | | | | | |
| Unidad de medida: | | 25 - NÚMERO | | | | | |
| LÍNEA BASE | | | | VALOR PROGRAMADO ANUAL | | | |
| AÑO | 2018 | | VALOR | 120.00 | AÑO | 2021 | |
| | | VALOR | | | VALOR | 120.00 | |
| AVANCE TRIMESTRAL OBRA/ACTIVIDAD | | | | | | | |
| METAS | 1er.TRIMESTRE | 2o.TRIMESTRE | 3er.TRIMESTRE | 4o.TRIMESTRE | CUMPLIMIENTO DE METAS | | |
| PROGRAMACIÓN INICIAL | 0.00 | 40.00 | 40.00 | 40.00 | T1+T2+T3+T4 | 120.00 | |
| PROGRAMACIÓN ACTUALIZADA | 0.00 | 40.00 | 0.00 | 40.00 | T1+T2+T3+T4 | 80.00 | |
| METAS ALCANZADAS | 0.00 | 40.00 | 0.00 | 40.00 | T1+T2+T3+T4 | 80.00 | |
| PORCENTAJE ALCANZADO TRIMESTRAL | 0.00 | 100.00 | 0.00 | 100.00 | PORCENTAJE ALCANZADO ANUAL | 100.00 | |

PORCENTAJE DE CUMPLIMIENTO ALCANZADO EN EL TRIMESTRE: 100.00 %

| DATOS DEL INDICADOR | | | | | | | | |
|---|---------------|---|--------------------------------|---|----------------------------|--------|--|------|
| Nombre : | | PORCENTAJE DE VIAJES DE PRACTICA REALIZADOS | | | Número de indicador : | | | 2284 |
| Definición : | | MIDE EL PORCENTAJE DE VIAJES DE PRACTICA, RESPECTO AL PROGRAMADO | | | | | | |
| Método de Cálculo : | | (NÚMERO DE VIAJES DE PRACTICA REALIZADOS/ NÚMERO DE VIAJES DE PRACTICA PROGRAMADOS)*100 | | | | | | |
| Tipo | Dimensión | Frecuencia de Medición | Forma de cálculo del indicador | Tipo de Valor | Sentido Esperado | | | |
| GESTIÓN | EFICACIA | TRIMESTRAL | PORCENTAJE | FLUJO | ASCENDENTE | | | |
| MEDIOS DE VERIFICACIÓN / FUENTE INFORMACIÓN | | | | SUPUESTO | | | | |
| REPORTES DE ASISTENCIA POR TIPO DE SERVICIO, VALIDADOS Y RESGUARDADOS POR LA VICE RECTORÍA ACADÉMICA, SE ACTUALIZA TRIMESTRALMENTE VERIFICABLE EN LA PÁGINA ELECTRÓNICA WWW.UNICHA.EDU.MX/AVANCE MIR_2021 | | | | LA PANDEMIA PROVOCADA POR EL SARS-COV-2, COVID 19 SE ENCUENTRA CONTRADA Y LAS CONDICIONES LABORALES Y ECONÓMICAS SON FAVORABLES | | | | |
| DATOS DE LA META | | | | | | | | |
| Definición de la variable Meta: | | 1 - NÚMERO DE VIAJES DE PRACTICA REALIZADOS | | | | | | |
| Unidad de medida: | | 25 - NÚMERO | | | | | | |
| LÍNEA BASE | | | | VALOR PROGRAMADO ANUAL | | | | |
| AÑO | 2019 | | VALOR | 3.00 | AÑO | 2021 | | |
| | | VALOR | | | VALOR | 3.00 | | |
| AVANCE TRIMESTRAL OBRA/ACTIVIDAD | | | | | | | | |
| METAS | 1er.TRIMESTRE | 2o.TRIMESTRE | 3er.TRIMESTRE | 4o.TRIMESTRE | CUMPLIMIENTO DE METAS | | | |
| PROGRAMACIÓN INICIAL | 0.00 | 0.00 | 0.00 | 3.00 | T1+T2+T3+T4 | 3.00 | | |
| PROGRAMACIÓN ACTUALIZADA | 0.00 | 0.00 | 0.00 | 3.00 | T1+T2+T3+T4 | 3.00 | | |
| METAS ALCANZADAS | 0.00 | 0.00 | 0.00 | 3.00 | T1+T2+T3+T4 | 3.00 | | |
| PORCENTAJE ALCANZADO TRIMESTRAL | 0.00 | 0.00 | 0.00 | 100.00 | PORCENTAJE ALCANZADO ANUAL | 100.00 | | |

PORCENTAJE DE CUMPLIMIENTO ALCANZADO EN EL TRIMESTRE: 100.00 %

| DATOS DEL INDICADOR | | | | | | | | |
|---|-----------|---|--------------------------------|---|-----------------------|--|--|------|
| Nombre : | | PORCENTAJE DE SERVICIOS EDUCATIVOS COMPLEMENTARIOS REALIZADOS | | | Número de indicador : | | | 2274 |
| Definición : | | MIDE EL PORCENTAJE DE SERVICIOS EDUCATIVOS COMPLEMENTARIOS REALIZADOS, RESPECTO AL PROGRAMADO | | | | | | |
| Método de Cálculo : | | (NÚMERO DE SERVICIOS EDUCATIVOS COMPLEMENTARIOS REALIZADOS/ NÚMERO DE SERVICIOS EDUCATIVOS COMPLEMENTARIOS PROGRAMADOS)*100 | | | | | | |
| Tipo | Dimensión | Frecuencia de Medición | Forma de cálculo del indicador | Tipo de Valor | Sentido Esperado | | | |
| GESTIÓN | EFICACIA | TRIMESTRAL | PORCENTAJE | FLUJO | ASCENDENTE | | | |
| MEDIOS DE VERIFICACIÓN / FUENTE INFORMACIÓN | | | | SUPUESTO | | | | |
| REPORTES DE ASISTENCIA POR TIPO DE SERVICIO, VALIDADOS Y RESGUARDADOS POR LA VICE RECTORÍA ACADÉMICA, SE ACTUALIZA TRIMESTRALMENTE VERIFICABLE EN LA PÁGINA ELECTRÓNICA WWW.UNICHA.EDU.MX/AVANCE MIR_2021 | | | | LA PANDEMIA PROVOCADA POR EL SARS-COV-2, COVID 19 SE ENCUENTRA CONTRADA Y LAS CONDICIONES LABORALES Y ECONÓMICAS SON FAVORABLES | | | | |

JEFE ADMINISTRATIVO
ISAAC PEREZ ARROYO
VICE RECTOR DE ADMINISTRACION

TITULAR DE LA DEPENDENCIA/ENTIDAD
MODESTO SEARA VAZQUEZ
RECTOR

**REPORTE DE AVANCE DE GESTIÓN
UR 542 - UNIVERSIDAD DE CHALCATONGO
CUARTO TRIMESTRE 2021**



Gobierno del Estado

| DATOS DE LA META | | | | | | | |
|----------------------------------|---------------|---|---------------|------------------------|----------------------------|--------|-------|
| Definición de la variable Meta: | | 1 - NÚMERO DE SERVICIOS EDUCATIVOS COMPLEMENTARIOS REALIZADOS | | | | | |
| Unidad de medida: | | 25 - NÚMERO | | | | | |
| LÍNEA BASE | | | | VALOR PROGRAMADO ANUAL | | | |
| AÑO | 2018 | VALOR | 48.00 | AÑO | 2021 | VALOR | 48.00 |
| AVANCE TRIMESTRAL OBRA/ACTIVIDAD | | | | | | | |
| METAS | 1er.TRIMESTRE | 2o.TRIMESTRE | 3er.TRIMESTRE | 4o.TRIMESTRE | CUMPLIMIENTO DE METAS | | |
| PROGRAMACIÓN INICIAL | 12.00 | 12.00 | 12.00 | 12.00 | T1+T2+T3+T4 | 48.00 | |
| PROGRAMACIÓN ACTUALIZADA | 12.00 | 12.00 | 12.00 | 12.00 | T1+T2+T3+T4 | 48.00 | |
| METAS ALCANZADAS | 12.00 | 12.00 | 12.00 | 12.00 | T1+T2+T3+T4 | 48.00 | |
| PORCENTAJE ALCANZADO TRIMESTRAL | 100.00 | 100.00 | 100.00 | 100.00 | PORCENTAJE ALCANZADO ANUAL | 100.00 | |

PORCENTAJE DE CUMPLIMIENTO ALCANZADO EN EL TRIMESTRE: 100.00 %

JEFE ADMINISTRATIVO
ISAAC PEREZ ARROYO
VICE RECTOR DE ADMINISTRACION

TITULAR DE LA DEPENDENCIA/ENTIDAD
MODESTO SEARA VAZQUEZ
RECTOR



GOBIERNO DEL ESTADO
DE OAXACA



UNIVERSIDAD DE CHALCATONGO
PROGRAMAS Y PROYECTOS DE INVERSION
DEL 01 DE ENERO AL 31 DE DICIEMBRE DE 2021

NO APLICA



GOBIERNO DEL ESTADO
DE OAXACA



Universidad de Chalcatongo
RELACION DE BIENES INMUEBLES QUE COMPONEN EL PATRIMONIO
DEL 01 DE ENERO AL 31 DE DICIEMBRE DE 2021
(Pesos)

| CUENTA | DESCRIPCIÓN DEL BIEN | Saldo Final |
|--------|--|-----------------------|
| 12310 | TERRENOS | |
| 12330 | EDIFICIOS NO RESIDENCIALES | 126,689,146.00 |
| 12351 | EDIFICACIÓN HABITACIONAL EN PROCESO | |
| 12352 | EDIFICACIÓN NO HABITACIONAL EN PROCESO | |
| 12353 | CONSTRUCCIÓN DE OBRAS PARA EL ABASTECIMIENTO DE AGUA, PETRÓLEO, GAS, ELECTRICIDAD Y TELECOMUNICACION | |
| 12354 | DIVISIÓN DE TERRENOS Y CONSTRUCCIÓN DE OBRAS DE URBANIZACIÓN EN PROCESO | |
| 12355 | CONSTRUCCIÓN DE VÍAS DE COMUNICACIÓN EN PROCESO | |
| 12356 | OTRAS CONSTRUCCIONES DE INGENIERÍA CIVIL U OBRA PESADA EN PROCESO | |
| 12357 | INSTALACIONES Y EQUIPAMIENTO EN CONSTRUCCIONES EN PROCESO | |
| 12359 | TRABAJOS DE ACABADOS EN EDIFICACIONES Y OTROS TRABAJOS ESPECIALIZADOS EN PROCESO | |
| 12361 | EDIFICACIÓN HABITACIONAL EN PROCESO | |
| 12362 | EDIFICACIÓN NO HABITACIONAL EN PROCESO | |
| 12363 | CONSTRUCCIÓN DE OBRAS PARA EL ABASTECIMIENTO DE AGUA, PETRÓLEO, GAS, ELECTRICIDAD Y TELECOMUNICACION | |
| 12364 | DIVISIÓN DE TERRENOS Y CONSTRUCCIÓN DE OBRAS DE URBANIZACIÓN | |
| 12365 | CONSTRUCCIÓN DE VÍAS DE COMUNICACIÓN EN PROCESO | |
| 12366 | OTRAS CONSTRUCCIONES DE INGENIERÍA CIVIL U OBRA PESADA EN PROCESO | |
| 12367 | INSTALACIONES Y EQUIPAMIENTO EN CONSTRUCCIONES EN PROCESO | |
| 12369 | TRABAJOS DE ACABADOS EN EDIFICACIONES Y OTROS TRABAJOS ESPECIALIZADOS EN PROCESO | |
| 12390 | OTROS BIENES INMUEBLES | |
| | SUMA TOTAL: | 126,689,146.00 |



GOBIERNO DEL ESTADO
DE OAXACA



Universidad de Chalcatongo
RELACION DE BIENES MUEBLES QUE COMPONEN EL PATRIMONIO
DEL 01 DE ENERO AL 31 DE DICIEMBRE DE 2021
(Pesos)

| CUENTA | DESCRIPCIÓN DEL BIEN | Saldo Final |
|---------------|---|---------------------|
| 12411 | MUEBLES DE OFICINA Y ESTANTERÍA | 1,079,146.00 |
| 12412 | MUEBLES, EXCEPTO DE OFICINA Y ESTANTERÍA | 9,050.00 |
| 12413 | EQUIPO DE CÓMPUTO Y DE TECNOLOGÍAS DE LA INFORMACIÓN | 2,394,739.00 |
| 12419 | OTROS MOBILIARIOS Y EQUIPOS DE ADMINISTRACIÓN | 100,532.00 |
| 12421 | EQUIPOS Y APARATOS AUDIOVISUALES | 1,063,565.00 |
| 12422 | APARATOS DEPORTIVOS | |
| 12423 | CÁMARAS FOTOGRÁFICAS Y DE VIDEO | 137,643.00 |
| 12429 | OTRO MOBILIARIO Y EQUIPO EDUCACIONAL Y RECREATIVO | 388,805.00 |
| 12431 | EQUIPO MÉDICO Y DE LABORATORIO | 327,529.00 |
| 12432 | INSTRUMENTAL MÉDICO Y DE LABORATORIO | 2,140,868.00 |
| 12441 | AUTOMÓVILES Y CAMIONES | 196,080.00 |
| 12443 | EQUIPO AEROSPAECIAL | |
| 12445 | EMBARCACIONES | |
| 12449 | OTROS EQUIPOS DE TRANSPORTE | |
| 12450 | EQUIPO DE DEFENSA Y SEGURIDAD | |
| 12461 | MAQUINARIA Y EQUIPO AGROPECUARIO | |
| 12462 | MAQUINARIA Y EQUIPO INDUSTRIAL | |
| 12463 | MAQUINARIA Y EQUIPO DE CONSTRUCCIÓN | |
| 12464 | SISTEMAS DE AIRE ACONDICIONADO, CALEFACCIÓN Y DE REFRIGERACIÓN INDUSTRIAL Y COMERCIAL | 73,600.00 |
| 12465 | EQUIPO DE COMUNICACIÓN Y TELECOMUNICACIÓN | 168,117.00 |
| 12466 | EQUIPOS DE GENERACIÓN ELÉCTRICA, APARATOS Y ACCESORIOS ELÉCTRICOS | 866,238.00 |
| 12467 | HERRAMIENTAS Y MÁQUINAS-HERRAMIENTA | |
| 12469 | OTROS EQUIPOS | 96,170.00 |
| 12471 | BIENES ARTÍSTICOS, CULTURALES Y CIENTÍFICOS | |
| 12483 | AVES | |
| 12484 | OVINOS Y CAPRINOS | |
| 12486 | EQUINOS | |
| 12487 | ESPECIES MENORES Y DE ZOOLOGICO | |
| 12488 | ÁRBOLES Y PLANTAS | |
| 12489 | OTROS ACTIVOS BIOLÓGICOS | |
| | SUMA TOTAL: | 9,042,083.00 |



GOBIERNO DEL ESTADO
DE OAXACA



Universidad de Chalcatongo

RELACION DE CUENTAS BANCARIAS PRODUCTIVAS ESPECIFICAS
DEL 01 DE ENERO AL 31 DE DICIEMBRE DE 2021

| FONDO, PROGRAMA O CONVENIO | DATOS DE LA CUENTA BANCARIA | | |
|-------------------------------|-----------------------------|------------------|-------------------|
| | INSTITUCION BANCARIA | NUMERO DE CUENTA | FECHA DE APERTURA |
| | | | |
| | | | |
| | | | |
| | | | |
| | | | |

NO APLICA



GOBIERNO DEL ESTADO
DE OAXACA



UNIVERSIDAD DE CHALCATONGO
RELACION DE ESQUEMAS BURSATILES Y COBERTURAS FINANCIERAS
DEL 01 DE ENERO AL 31 DE DICIEMBRE DE 2021

NO APLICA



GOBIERNO DEL ESTADO
DE OAXACA



SEFIN
Secretaría de
Finanzas

Universidad de Chalcatongo
Montos pagados por ayudas y subsidios
Periodo (01 de enero al 31 de diciembre de 2021)

| Concepto | Ayuda | Subsidio | Sector (económico o social) | Beneficiario | CURP | Monto Pagado |
|----------|-------|----------|-----------------------------------|--------------|------|-----------------|
| | | | | | | \$ - |
| | | | | | | \$ - |
| | | | | | | \$ - |
| | | | | | | \$ - |
| | | | | | | \$ - |
| | | | | | | \$ - |
| | | | | | | \$ - |
| | | | | | | \$ - |
| | | | | | | \$ - |
| | | | | | | \$ - |
| | | | | | | \$ - |
| | | | | | | \$ - |
| | | | | | | \$ - |
| | | | | | | \$ - |
| | | | | | | \$ - |
| | | | | | | \$ - |
| | | | | | | \$ - |
| | | | | | | \$ - |
| | | | | | | 0.00 |

UNIVERSIDAD DE CHALCATONGO
Estado de Situación Financiera Detallado - LDF
Al 31 de diciembre de 2021 y al 31 de diciembre de 2020
(PESOS)

| Concepto | 31 de diciembre de 2021 | 31 de diciembre de 2020 | Concepto | 31 de diciembre de 2021 | 31 de diciembre de 2020 |
|--|-------------------------|-------------------------|---|-------------------------|-------------------------|
| ACTIVO | | | PASIVO | | |
| Activo Circulante | | | Pasivo Circulante | | |
| Efectivo y Equivalentes | 269,759 | 143,339 | Cuentas por Pagar a Corto Plazo | 1,344,186 | 1,729,083 |
| Efectivo | | | Servicios Personales por Pagar a Corto Plazo | | |
| Bancos/Tesorería | | | Proveedores por Pagar a Corto Plazo | 0 | 0 |
| Bancos/Dependencias y Otros | 269,759 | 143,339 | Contratistas por Obras Públicas por Pagar a Corto Plazo | 101,359 | 0 |
| Inversiones Temporales (Hasta 3 meses) | | | Participaciones y Aportaciones por Pagar a Corto Plazo | | |
| Fondos con Afectación Específica | | | Transferencias Otorgadas por Pagar a Corto Plazo | 26,804 | 485,211 |
| Depósitos de Fondos de Terceros en Garantía y/o Administración | | | Intereses, Comisiones y Otros Gastos de la Deuda Pública por Pagar a Corto Plazo | 0 | 0 |
| Otros Efectivos y Equivalentes | | | Retenciones y Contribuciones por Pagar a Corto Plazo | 223,785 | 315,949 |
| Derechos a Recibir Efectivo o Equivalentes | 1,074,428 | 1,585,744 | Devoluciones de la Ley de Ingresos por Pagar a Corto Plazo | 0 | 0 |
| Inversiones Financieras de Corto Plazo | | | Otras Cuentas por Pagar a Corto Plazo | 992,238 | 927,923 |
| Cuentas por Cobrar a Corto Plazo | | | Documentos por Pagar a Corto Plazo | 0 | 0 |
| Deudores Diversos por Cobrar a Corto Plazo | 1,074,428 | 1,585,744 | Documentos Comerciales por Pagar a Corto Plazo | | |
| Ingresos por Recuperar a Corto Plazo | | | Documentos con Contratistas por Obras Públicas por Pagar a Corto Plazo | | |
| Deudores por Anticipos de la Tesorería a Corto Plazo | | | Otros Documentos por Pagar a Corto Plazo | | |
| Préstamos Otorgados a Corto Plazo | | | Porción a Corto Plazo de la Deuda Pública a Largo Plazo | 0 | 0 |
| Otros Derechos a Recibir Efectivo o Equivalentes a Corto Plazo | | | Porción a Corto Plazo de la Deuda Pública | | |
| Derechos a Recibir Bienes o Servicios | 0 | 0 | Porción a Corto Plazo de Arrendamiento Financiero | | |
| Anticipo a Proveedores por Adquisición de Bienes y Prestación de Servicios a Corto Plazo | | | Títulos y Valores a Corto Plazo | | |
| Anticipo a Proveedores por Adquisición de Bienes Inmuebles y Muebles a Corto Plazo | | | Pasivos Diferidos a Corto Plazo | 0 | 0 |
| Anticipo a Proveedores por Adquisición de Bienes Intangibles a Corto Plazo | | | Ingresos Cobrados por Adelantado a Corto Plazo | | |
| Anticipo a Contratistas por Obras Públicas a Corto Plazo | | | Intereses Cobrados por Adelantado a Corto Plazo | | |
| Otros Derechos a Recibir Bienes o Servicios a Corto Plazo | | | Otros Pasivos Diferidos a Corto Plazo | | |
| Inventarios | 0 | 0 | Fondos y Bienes de Terceros en Garantía y/o Administración a Corto Plazo | 0 | 0 |
| Inventario de Mercancías para Venta | | | Fondos en Garantía a Corto Plazo | | |
| Inventario de Mercancías Terminadas | | | Fondos en Administración a Corto Plazo | | |
| Inventario de Mercancías en Proceso de Elaboración | | | Fondos Contingentes a Corto Plazo | | |
| Inventario de Materias Primas, Materiales y Suministros para Producción | | | Fondos de Fideicomisos, Mandatos y Contratos Análogos a Corto Plazo | | |
| Bienes en Tránsito | | | Otros Fondos de Terceros en Garantía y/o Administración a Corto Plazo | | |
| Almacenes | | | Valores y Bienes en Garantía a Corto Plazo | | |
| Estimación por Pérdida o Deterioro de Activos Circulantes | 0 | 0 | Provisiones a Corto Plazo | 0 | 0 |
| Estimaciones para Cuentas Incobrables por Derechos a Recibir Efectivo o Equivalentes | | | Provisión para Demandas y Juicios a Corto Plazo | | |
| Estimación por Deterioro de Inventarios | | | Provisión para Contingencias a Corto Plazo | | |
| Otros Activos Circulantes | 0 | 0 | Otras Provisiones a Corto Plazo | | |
| Valores en Garantía | | | Otros Pasivos a Corto Plazo | 0 | 0 |
| Bienes en Garantía (excluye depósitos de fondos) | | | Ingresos por Clasificar | | |
| Bienes Derivados de Embargos, Decomisos, Aseguramientos y Dación en Pago | | | Recaudación por Participar | | |
| Adquisición con Fondos de Terceros | | | Otros Pasivos Circulantes | | |
| Total de Activos Circulantes | 1,344,187 | 1,729,083 | Total de Pasivos Circulantes | 1,344,186 | 1,729,083 |
| Activo No Circulante | | | Pasivo No Circulante | | |
| Inversiones Financieras a Largo Plazo | | | Cuentas por Pagar a Largo Plazo | | |
| Derechos a Recibir Efectivo o Equivalentes a Largo Plazo | | | Documentos por Pagar a Largo Plazo | | |
| Bienes Inmuebles, Infraestructura y Construcciones en Proceso | 126,689,146 | 126,689,146 | Deuda Pública a Largo Plazo | | |
| Bienes Muebles | 9,042,083 | 8,600,426 | Pasivos Diferidos a Largo Plazo | | |
| Activos Intangibles | 17,660 | 17,660 | Fondos y Bienes de Terceros en Garantía y/o en Administración a Largo Plazo | | |
| Depreciación, Deterioro y Amortización Acumulada de Bienes | -4,442,399 | -3,736,511 | Provisiones a Largo Plazo | | |
| Activos Diferidos | | | Total de Pasivos No Circulantes | 0 | 0 |
| Estimación por Pérdida o Deterioro de Activos no Circulantes | | | | | |
| Otros Activos no Circulantes | | | Total del Pasivo | 1,344,186 | 1,729,083 |
| Total de Activos No Circulantes | 131,306,490 | 131,570,721 | HACIENDA PÚBLICA/PATRIMONIO | | |
| Total del Activo | 132,650,677 | 133,299,804 | Hacienda Pública/Patrimonio Contribuido | 95,888,676 | 95,539,973 |
| | | | Aportaciones | | |
| | | | Donaciones de Capital | | |
| | | | Actualización de la Hacienda Pública/Patrimonio | 95,888,676 | 95,539,973 |
| | | | Hacienda Pública/Patrimonio Generado | 35,417,815 | 36,030,749 |
| | | | Resultados del Ejercicio (Ahorro/ Desahorro) | -567,890 | -1,347,275 |
| | | | Resultados de Ejercicios Anteriores | 35,985,705 | 37,378,024 |
| | | | Revalúos | | |
| | | | Reservas | | |
| | | | Rectificaciones de Resultados de Ejercicios Anteriores | | |
| | | | Exceso o Insuficiencia en la Actualización de la Hacienda Pública/Patrimonio | 0 | 0 |
| | | | Resultado por Posición Monetaria | | |
| | | | Resultado por Tenencia de Activos no Monetarios | | |
| | | | Total Hacienda Pública/Patrimonio | 131,306,491 | 131,570,722 |
| | | | Total del Pasivo y Hacienda Pública/Patrimonio | 132,650,677 | 133,299,805 |

UNIVERSIDAD DE CHALCATONGO

Balance Presupuestario - LDF

Del 1 de enero al 31 de diciembre de 2021

(PESOS)

| Concepto | Estimado/ Aprobado | Devengado | Recaudado/ Pagado |
|---|-----------------------|-------------------|----------------------|
| A. Ingresos Totales (A = A1+A2+A3) | 15,878,580 | 16,448,854 | 16,423,729 |
| A1. Ingresos de Libre Disposición | 15,878,580 | 16,448,854 | 16,423,729 |
| A2. Transferencias Federales Etiquetadas | 0 | 0 | 0 |
| A3. Financiamiento Neto | | | |
| B. Egresos Presupuestarios¹ (B = B1+B2) | 15,878,580 | 16,448,854 | 16,423,729 |
| B1. Gasto No Etiquetado (sin incluir Amortización de la Deuda Pública) | 15,878,580 | 16,448,854 | 16,423,729 |
| B2. Gasto Etiquetado (sin incluir Amortización de la Deuda Pública) | 0 | 0 | 0 |
| C. Remanentes del Ejercicio Anterior (C = C1 + C2) | | 0 | 0 |
| C1. Remanentes de Ingresos de Libre Disposición aplicados en el periodo | | | |
| C2. Remanentes de Transferencias Federales Etiquetadas aplicados en el periodo | | | |
| I. Balance Presupuestario (I = A - B + C) | 0 | 0 | 0 |
| II. Balance Presupuestario sin Financiamiento Neto (II = I - A3) | 0 | 0 | 0 |
| III. Balance Presupuestario sin Financiamiento Neto y sin Remanentes del Ejercicio Anterior (III = II - C) | 0 | 0 | 0 |

| Concepto | Aprobado | Devengado | Pagado |
|--|----------|-----------|--------|
| E. Intereses, Comisiones y Gastos de la Deuda (E = E1+E2) | 0 | 0 | 0 |
| E1. Intereses, Comisiones y Gastos de la Deuda con Gasto No Etiquetado | | | |
| E2. Intereses, Comisiones y Gastos de la Deuda con Gasto Etiquetado | | | |
| IV. Balance Primario (IV = III + E) | 0 | 0 | 0 |

| Concepto | Estimado/ Aprobado | Devengado | Recaudado/ Pagado |
|---|-----------------------|-----------|----------------------|
| F. Financiamiento (F = F1 + F2) | 0 | 0 | 0 |
| F1. Financiamiento con Fuente de Pago de Ingresos de Libre Disposición | | | |
| F2. Financiamiento con Fuente de Pago de Transferencias Federales Etiquetadas | | | |
| G. Amortización de la Deuda (G = G1 + G2) | 0 | 0 | 0 |
| G1. Amortización de la Deuda Pública con Gasto No Etiquetado | | | |
| G2. Amortización de la Deuda Pública con Gasto Etiquetado | | | |
| A3. Financiamiento Neto (A3 = F - G) | 0 | 0 | 0 |

| Concepto | Estimado/ Aprobado | Devengado | Recaudado/ Pagado |
|--|-----------------------|------------|----------------------|
| A1. Ingresos de Libre Disposición | 15,878,580 | 16,448,854 | 16,423,729 |
| A3.1 Financiamiento Neto con Fuente de Pago de Ingresos de Libre Disposición (A3.1 = F1 - G1) | 0 | 0 | 0 |
| F1. Financiamiento con Fuente de Pago de Ingresos de Libre Disposición | | | |
| G1. Amortización de la Deuda Pública con Gasto No Etiquetado | | | |
| B1. Gasto No Etiquetado (sin incluir Amortización de la Deuda Pública) | 15,878,580 | 16,448,854 | 16,423,729 |
| C1. Remanentes de Ingresos de Libre Disposición aplicados en el periodo | | | |
| V. Balance Presupuestario de Recursos Disponibles (V = A1 + A3.1 - B1 + C1) | 0 | 0 | 0 |
| VI. Balance Presupuestario de Recursos Disponibles sin Financiamiento Neto (VI = V - A3.1) | 0 | 0 | 0 |

| Concepto | Estimado/ Aprobado | Devengado | Recaudado/ Pagado |
|---|-----------------------|-----------|----------------------|
| A2. Transferencias Federales Etiquetadas | 0 | 0 | 0 |
| A3.2 Financiamiento Neto con Fuente de Pago de Transferencias Federales Etiquetadas (A3.2 = F2 - G2) | 0 | 0 | 0 |
| F2. Financiamiento con Fuente de Pago de Transferencias Federales Etiquetadas | | | |
| G2. Amortización de la Deuda Pública con Gasto Etiquetado | | | |
| B2. Gasto Etiquetado (sin incluir Amortización de la Deuda Pública) | 0 | 0 | 0 |
| C2. Remanentes de Transferencias Federales Etiquetadas aplicados en el periodo | | | |
| VII. Balance Presupuestario de Recursos Etiquetados (VII = A2 + A3.2 - B2 + C2) | 0 | 0 | 0 |
| VIII. Balance Presupuestario de Recursos Etiquetados sin Financiamiento Neto (VIII = VII - A3.2) | 0 | 0 | 0 |

UNIVERSIDAD DE CHALCATONGO
Estado Analítico de Ingreso Detallado - LDF
Del 1 de enero al 31 de diciembre de 2021
(PESOS)

| Concepto | Ingreso | | | | | Diferencia |
|---|-------------------|--------------------------------|-------------------|-------------------|-------------------|------------|
| | Estimado | Ampliaciones/ (Reducciones) | Modificado | Devengado | Recaudado | |
| Ingresos de Libre Disposición | | | | | | |
| A. Impuestos | | | | | | |
| B. Cuotas y Aportaciones de Seguridad Social | | | | | | |
| C. Contribuciones de Mejoras | | | | | | |
| D. Derechos | | | | | | |
| E. Productos | | | | | | |
| F. Aprovechamientos | | | | | | |
| G. Ingresos por Ventas de Bienes y Servicios | | | | | | |
| H. Participaciones (H=h1+h2+h3+h4+h5+h6+h7+h8+h9+h10+h11) | 0 | 0 | 0 | 0 | 0 | 0 |
| h1) Fondo General de Participaciones | | | | | | |
| h2) Fondo de Fomento Municipal | | | | | | |
| h3) Fondo de Fiscalización y Recaudación | | | | | | |
| h4) Fondo de Compensación | | | | | | |
| h5) Fondo de Extracción de Hidrocarburos | | | | | | |
| h6) Impuesto Especial Sobre Producción y Servicios | | | | | | |
| h7) 0.136% de la Recaudación Federal Participable | | | | | | |
| h8) 3.17% Sobre Extracción de Petróleo | | | | | | |
| h9) Gasolinas y Diésel | | | | | | |
| h10) Fondo del Impuesto Sobre la Renta | | | | | | |
| h11) Fondo de Estabilización de los Ingresos de las Entidades Federativas | | | | | | |
| I. Incentivos Derivados de la Colaboración Fiscal (I=i1+i2+i3+i4+i5) | 0 | 0 | 0 | 0 | 0 | 0 |
| i1) Tenencia o Uso de Vehículos | | | | | | |
| i2) Fondo de Compensación ISAN | | | | | | |
| i3) Impuesto Sobre Automóviles Nuevos | | | | | | |
| i4) Fondo de Compensación de Repecos-Intermedios | | | | | | |
| i5) Otros Incentivos Económicos | | | | | | |
| J. Transferencias | 15,878,580 | 570,274 | 16,448,854 | 16,448,854 | 16,423,729 | 0 |
| K. Convenios | | | | | | |
| k1) Otros Convenios y Subsidios | | | | | | |
| L. Otros Ingresos de Libre Disposición (L=l1+l2) | 0 | 0 | 0 | 0 | 0 | 0 |
| l1) Participaciones en Ingresos Locales | | | | | | |
| l2) Otros Ingresos de Libre Disposición | | | | | | |
| I. Total de Ingresos de Libre Disposición (I=A+B+C+D+E+F+G+H+I+J+K+L) | 15,878,580 | 570,274 | 16,448,854 | 16,448,854 | 16,423,729 | 0 |
| Ingresos Excedentes de Ingresos de Libre Disposición | | | | | | |
| Transferencias Federales Etiquetadas | | | | | | |
| A. Aportaciones (A=a1+a2+a3+a4+a5+a6+a7+a8) | 0 | 0 | 0 | 0 | 0 | 0 |
| a1) Fondo de Aportaciones para la Nómina Educativa y Gasto Operativo | | | | | | |
| a2) Fondo de Aportaciones para los Servicios de Salud | | | | | | |
| a3) Fondo de Aportaciones para la Infraestructura Social | | | | | | |
| a4) Fondo de Aportaciones para el Fortalecimiento de los Municipios y de las Demarcaciones Territoriales del Distrito Federal | | | | | | |
| a5) Fondo de Aportaciones Múltiples | | | | | | |
| a6) Fondo de Aportaciones para la Educación Tecnológica y de Adultos | | | | | | |
| a7) Fondo de Aportaciones para la Seguridad Pública de los Estados y del Distrito Federal | | | | | | |
| a8) Fondo de Aportaciones para el Fortalecimiento de las Entidades Federativas | | | | | | |
| B. Convenios (B=b1+b2+b3+b4) | 0 | 0 | 0 | 0 | 0 | 0 |
| b1) Convenios de Protección Social en Salud | | | | | | |
| b2) Convenios de Descentralización | | | | | | |
| b3) Convenios de Reasignación | | | | | | |
| b4) Otros Convenios y Subsidios | | | | | | |
| C. Fondos Distintos de Aportaciones (C=c1+c2) | 0 | 0 | 0 | 0 | 0 | 0 |
| c1) Fondo para Entidades Federativas y Municipios Productores de Hidrocarburos | | | | | | |
| c2) Fondo Minero | | | | | | |
| D. Transferencias, Subsidios y Subvenciones, y Pensiones y Jubilaciones | 0 | 0 | 0 | 0 | 0 | 0 |
| E. Otras Transferencias Federales Etiquetadas | | | | | | |
| II. Total de Transferencias Federales Etiquetadas (II = A + B + C + D + E) | 0 | 0 | 0 | 0 | 0 | 0 |
| III. Ingresos Derivados de Financiamientos (III = A) | 0 | 0 | 0 | 0 | 0 | 0 |
| A. Ingresos Derivados de Financiamientos | | | | | | |
| IV. Total de Ingresos (IV = I + II + III) | 15,878,580 | 570,274 | 16,448,854 | 16,448,854 | 16,423,729 | 0 |
| Datos Informativos | | | | | | |
| 1. Ingresos Derivados de Financiamientos con Fuente de Pago de Ingresos de Libre Disposición | | | | | | |
| 2. Ingresos Derivados de Financiamientos con Fuente de Pago de Transferencias Federales Etiquetadas | | | | | | |
| 3. Ingresos Derivados de Financiamientos (3 = 1 + 2) | 0 | 0 | 0 | 0 | 0 | 0 |



| UNIVERSIDAD DE CHALCATONGO | | | | | | | |
|---|--|-------------------------------|--------------------------------|--|--|-----------------------------------|--|
| Informe Analítico de la Deuda Pública y Otros Pasivos - LDF | | | | | | | |
| Del 1 de enero al 31 de diciembre de 2021 | | | | | | | |
| (PESOS) | | | | | | | |
| Denominación de la Deuda Pública y Otros Pasivos | Saldo al 31 de diciembre de 2020-1 (d) | Disposiciones del Periodo (e) | Amortizaciones del Periodo (f) | Revaluaciones, Reclasificaciones y Otros Ajustes (g) | Saldo Final del Periodo (h) h=d+e-f+g | Pago de Intereses del Periodo (i) | Pago de Comisiones y demás costos asociados durante el Periodo (j) |
| 1. Deuda Pública (1=A+B) | | | | | | | |
| A. Corto Plazo (A=a1+a2+a3) | | | | | | | |
| a1) Instituciones de Crédito | | | | | | | |
| a2) Títulos y Valores | | | | | | | |
| a3) Arrendamientos Financieros | | | | | | | |
| B. Largo Plazo (B=b1+b2+b3) | | | | | | | |
| b1) Instituciones de Crédito | | | | | | | |
| b2) Títulos y Valores | | | | | | | |
| b3) Arrendamientos Financieros | | | | | | | |
| 2. Otros Pasivos | 1,729,083.00 | - 384,897.00 | | | 1,344,186.00 | | |
| 3. Total de la Deuda Pública y Otros Pasivos (3=1+2) | 1,729,083.00 | - 384,897.00 | | | 1,344,186.00 | | |
| 4. Deuda Contingente 1 (Informativo) | | | | | | | |
| A. Deuda Contingente 1 | | | | | | | |
| B. Deuda Contingente 2 | | | | | | | |
| C. Deuda Contingente XX | | | | | | | |
| 5. Valor de Instrumentos Bono Cupón Cero 2 (Informativo) | | | | | | | |
| A. Instrumento Bono Cupón Cero 1 | | | | | | | |
| B. Instrumento Bono Cupón Cero 2 | | | | | | | |
| C. Instrumento Bono Cupón Cero XX | | | | | | | |

1 Se refiere a cualquier Financiamiento sin fuente o garantía de pago definida, que sea asumida de manera solidaria o subsidiaria por las Entidades Federativas con sus Municipios, organismos descentralizados y empresas de participación estatal mayoritaria y fideicomisos, locales o municipales, y por los Municipios con sus respectivos organismos descentralizados y empresas de participación municipal mayoritaria.

2 Se refiere al valor del Bono Cupón Cero que respalda el pago de los créditos asociados al mismo (Activo).

| Obligaciones a Corto Plazo (k) | Monto Contratado (l) | Plazo Pactado (m) | Tasa de Interés (n) | Comisiones y Costos Relacionados (o) | Tasa Efectiva (p) |
|--|----------------------|-------------------|---------------------|--------------------------------------|-------------------|
| 6. Obligaciones a Corto Plazo (Informativo) | | | | | |
| A. Crédito 1 | | | | | |
| B. Crédito 2 | | | | | |
| C. Crédito XX | | | | | |

UNIVERSIDAD DE CHALCATONGO
Informe Analítico de Obligaciones Diferentes de Financiamientos -LDF
Del 1 de enero al 31 de diciembre de 2021
(PESOS)

| Denominación de las Obligaciones Diferentes de Financiamiento (c.) | Fecha del Contrato (d) | Fecha de inicio de operación del proyecto (e) | Fecha de vencimiento (f) | Monto de la inversión pactado (g) | Plazo pactado (h) | Monto promedio mensual del pago de la contraprestación (i) | Monto promedio mensual del pago de la contraprestación correspondiente al pago de inversión (j) | Monto pagado de la inversión al 31 de diciembre de 2021 (k) | Monto pagado de la inversión actualizado al 31 de diciembre de 2021 (l) | Saldo pendiente por pagar de la inversión al 31 de diciembre de 2021 (m = g - l) |
|---|------------------------|---|--------------------------|-----------------------------------|-------------------|--|---|---|---|--|
| A. Asociaciones Público Privadas (APP's) (A=a+b+c+d) a) APP 1 b) APP 2 c) APP 3 d) APP XX B. Otros Instrumentos (B=a+b+c+d) a) Otro Instrumento 1 b) Otro Instrumento 2 c) Otro Instrumento 3 d) Otro Instrumento XX C. Total de Obligaciones Diferentes de Financiamiento (C=A+B) | | | | | | | | | | |
| No aplica | | | | | | | | | | |

UNIVERSIDAD DE CHALCATONGO
Estado Analítico del Ejercicio del Presupuesto de Egresos Detallado - LDF
Clasificación por Objeto del Gasto (Capítulo y Concepto)
Del 1 de enero al 31 de diciembre de 2021
(PESOS)

| Concepto | Egresos | | | | | Subejercicio |
|--|-------------------|--------------------------------|-------------------|-------------------|-------------------|--------------|
| | Aprobado | Ampliaciones/ (Reducciones) | Modificado | Devengado | Pagado | |
| I. Gasto No Etiquetado (I=A+B+C+D+E+F+G+H+I) | 15,878,580 | 570,274 | 16,448,854 | 16,448,854 | 16,423,729 | 0 |
| A. Servicios Personales (A=a1+a2+a3+a4+a5+a6+a7) | 0 | 0 | 0 | 0 | 0 | 0 |
| a1) Remuneraciones al Personal de Carácter Permanente | | | | | | 0 |
| a2) Remuneraciones al Personal de Carácter Transitorio | | | | | | 0 |
| a3) Remuneraciones Adicionales y Especiales | | | | | | 0 |
| a4) Seguridad Social | | | | | | 0 |
| a5) Otras Prestaciones Sociales y Económicas | | | | | | 0 |
| a6) Previsiones | | | | | | 0 |
| a7) Pago de Estímulos a Servidores Públicos | | | | | | 0 |
| B. Materiales y Suministros (B=b1+b2+b3+b4+b5+b6+b7+b8+b9) | 0 | 0 | 0 | 0 | 0 | 0 |
| b1) Materiales de Administración, Emisión de Documentos y Artículos Oficiales | | | | | | 0 |
| b2) Alimentos y Utensilios | | | | | | 0 |
| b3) Materias Primas y Materiales de Producción y Comercialización | | | | | | 0 |
| b4) Materiales y Artículos de Construcción y de Reparación | | | | | | 0 |
| b5) Productos Químicos, Farmacéuticos y de Laboratorio | | | | | | 0 |
| b6) Combustibles, Lubricantes y Aditivos | | | | | | 0 |
| b7) Vestuario, Blancos, Prendas de Protección y Artículos Deportivos | | | | | | 0 |
| b8) Materiales y Suministros Para Seguridad | | | | | | 0 |
| b9) Herramientas, Refacciones y Accesorios Menores | | | | | | 0 |
| C. Servicios Generales (C=c1+c2+c3+c4+c5+c6+c7+c8+c9) | 0 | 0 | 0 | 0 | 0 | 0 |
| c1) Servicios Básicos | | | | | | 0 |
| c2) Servicios de Arrendamiento | | | | | | 0 |
| c3) Servicios Profesionales, Científicos, Técnicos y Otros Servicios | | | | | | 0 |
| c4) Servicios Financieros, Bancarios y Comerciales | | | | | | 0 |
| c5) Servicios de Instalación, Reparación, Mantenimiento y Conservación | | | | | | 0 |
| c6) Servicios de Comunicación Social y Publicidad | | | | | | 0 |
| c7) Servicios de Traslado y Viáticos | | | | | | 0 |
| c8) Servicios Oficiales | | | | | | 0 |
| c9) Otros Servicios Generales | | | | | | 0 |
| D. Transferencias, Asignaciones, Subsidios y Otras Ayudas (D=d1+d2+d3+d4+d5+d6+d7+d8+d9) | 15,878,580 | -138,000 | 15,740,580 | 15,740,580 | 15,715,455 | 0 |
| d1) Transferencias Internas y Asignaciones al Sector Público | 15,843,580 | -103,000 | 15,740,580 | 15,740,580 | 15,715,455 | 0 |
| d2) Transferencias al Resto del Sector Público | | | | | | 0 |
| d3) Subsidios y Subvenciones | | | | | | 0 |
| d4) Ayudas Sociales | 35,000 | -35,000 | 0 | 0 | 0 | 0 |
| d5) Pensiones y Jubilaciones | | | | | | 0 |
| d6) Transferencias a Fideicomisos, Mandatos y Otros Análogos | | | | | | 0 |
| d7) Transferencias a la Seguridad Social | | | | | | 0 |
| d8) Donativos | | | | | | 0 |
| d9) Transferencias al Exterior | | | | | | 0 |
| E. Bienes Muebles, Inmuebles e Intangibles (E=e1+e2+e3+e4+e5+e6+e7+e8+e9) | 0 | 137,999 | 137,999 | 137,999 | 137,999 | 0 |
| e1) Mobiliario y Equipo de Administración | 0 | 137,999 | 137,999 | 137,999 | 137,999 | 0 |
| e2) Mobiliario y Equipo Educativo y Recreativo | | | | | | 0 |
| e3) Equipo e Instrumental Médico y de Laboratorio | | | | | | 0 |
| e4) Vehículos y Equipo de Transporte | | | | | | 0 |
| e5) Equipo de Defensa y Seguridad | | | | | | 0 |
| e6) Maquinaria, Otros Equipos y Herramientas | | | | | | 0 |
| e7) Activos Biológicos | | | | | | 0 |
| e8) Bienes Inmuebles | | | | | | 0 |
| e9) Activos Intangibles | | | | | | 0 |
| F. Inversión Pública (F=f1+f2+f3) | 0 | 570,275 | 570,275 | 570,275 | 570,275 | 0 |
| f1) Obra Pública en Bienes de Dominio Público | | | | | | 0 |
| f2) Obra Pública en Bienes Propios | | | | | | 0 |
| f3) Proyectos Productivos y Acciones de Fomento | 0 | 570,275 | 570,275 | 570,275 | 570,275 | 0 |
| G. Inversiones Financieras y Otras Provisiones (G=g1+g2+g3+g4+g5+g6+g7) | 0 | 0 | 0 | 0 | 0 | 0 |
| g1) Inversiones Para el Fomento de Actividades Productivas | | | | | | 0 |
| g2) Acciones y Participaciones de Capital | | | | | | 0 |
| g3) Compra de Títulos y Valores | | | | | | 0 |
| g4) Concesión de Préstamos | | | | | | 0 |
| g5) Inversiones en Fideicomisos, Mandatos y Otros Análogos | | | | | | 0 |
| Fideicomiso de Desastres Naturales (Informativo) | | | | | | 0 |
| g6) Otras Inversiones Financieras | | | | | | 0 |
| g7) Provisiones para Contingencias y Otras Erogaciones Especiales | | | | | | 0 |
| H. Participaciones y Aportaciones (H=h1+h2+h3) | 0 | 0 | 0 | 0 | 0 | 0 |
| h1) Participaciones | | | | | | 0 |
| h2) Aportaciones | | | | | | 0 |
| h3) Convenios | | | | | | 0 |
| I. Deuda Pública (I=i1+i2+i3+i4+i5+i6+i7) | 0 | 0 | 0 | 0 | 0 | 0 |
| i1) Amortización de la Deuda Pública | | | | | | 0 |
| i2) Intereses de la Deuda Pública | | | | | | 0 |
| i3) Comisiones de la Deuda Pública | | | | | | 0 |
| i4) Gastos de la Deuda Pública | | | | | | 0 |
| i5) Costo por Coberturas | | | | | | 0 |
| i6) Apoyos Financieros | | | | | | 0 |
| i7) Adeudos de Ejercicios Fiscales Anteriores (ADEFAS) | | | | | | 0 |

| Concepto | Egresos | | | | | Subejercicio |
|--|-------------------|--------------------------------|-------------------|-------------------|-------------------|--------------|
| | Aprobado | Ampliaciones/ (Reducciones) | Modificado | Devengado | Pagado | |
| II. Gasto Etiquetado (II=A+B+C+D+E+F+G+H+I) | 0 | 0 | 0 | 0 | 0 | 0 |
| A. Servicios Personales (A=a1+a2+a3+a4+a5+a6+a7) | 0 | 0 | 0 | 0 | 0 | 0 |
| a1) Remuneraciones al Personal de Carácter Permanente | | | | | | |
| a2) Remuneraciones al Personal de Carácter Transitorio | | | | | | |
| a3) Remuneraciones Adicionales y Especiales | | | | | | |
| a4) Seguridad Social | | | | | | |
| a5) Otras Prestaciones Sociales y Económicas | | | | | | |
| a6) Previsiones | | | | | | |
| a7) Pago de Estimulos a Servidores Públicos | | | | | | |
| B. Materiales y Suministros (B=b1+b2+b3+b4+b5+b6+b7+b8+b9) | 0 | 0 | 0 | 0 | 0 | 0 |
| b1) Materiales de Administración, Emisión de Documentos y Artículos Oficiales | | | | | | |
| b2) Alimentos y Utensilios | | | | | | |
| b3) Materias Primas y Materiales de Producción y Comercialización | | | | | | |
| b4) Materiales y Artículos de Construcción y de Reparación | | | | | | |
| b5) Productos Químicos, Farmacéuticos y de Laboratorio | | | | | | |
| b6) Combustibles, Lubricantes y Aditivos | | | | | | |
| b7) Vestuario, Blancos, Prendas de Protección y Artículos Deportivos | | | | | | |
| b8) Materiales y Suministros Para Seguridad | | | | | | |
| b9) Herramientas, Refacciones y Accesorios Menores | | | | | | |
| C. Servicios Generales (C=c1+c2+c3+c4+c5+c6+c7+c8+c9) | 0 | 0 | 0 | 0 | 0 | 0 |
| c1) Servicios Básicos | | | | | | |
| c2) Servicios de Arrendamiento | | | | | | |
| c3) Servicios Profesionales, Científicos, Técnicos y Otros Servicios | | | | | | |
| c4) Servicios Financieros, Bancarios y Comerciales | | | | | | |
| c5) Servicios de Instalación, Reparación, Mantenimiento y Conservación | | | | | | |
| c6) Servicios de Comunicación Social y Publicidad | | | | | | |
| c7) Servicios de Traslado y Viáticos | | | | | | |
| c8) Servicios Oficiales | | | | | | |
| c9) Otros Servicios Generales | | | | | | |
| D. Transferencias, Asignaciones, Subsidios y Otras Ayudas (D=d1+d2+d3+d4+d5+d6+d7+d8+d9) | 0 | 0 | 0 | 0 | 0 | 0 |
| d1) Transferencias Internas y Asignaciones al Sector Público | | | | | | |
| d2) Transferencias al Resto del Sector Público | | | | | | |
| d3) Subsidios y Subvenciones | | | | | | |
| d4) Ayudas Sociales | | | | | | |
| d5) Pensiones y Jubilaciones | | | | | | |
| d6) Transferencias a Fideicomisos, Mandatos y Otros Análogos | | | | | | |
| d7) Transferencias a la Seguridad Social | | | | | | |
| d8) Donativos | | | | | | |
| d9) Transferencias al Exterior | | | | | | |
| E. Bienes Muebles, Inmuebles e Intangibles (E=e1+e2+e3+e4+e5+e6+e7+e8+e9) | 0 | 0 | 0 | 0 | 0 | 0 |
| e1) Mobiliario y Equipo de Administración | 0 | 0 | 0 | 0 | 0 | 0 |
| e2) Mobiliario y Equipo Educativo y Recreativo | | | | | | |
| e3) Equipo e Instrumental Médico y de Laboratorio | 0 | 0 | 0 | 0 | 0 | 0 |
| e4) Vehículos y Equipo de Transporte | | | | | | |
| e5) Equipo de Defensa y Seguridad | | | | | | |
| e6) Maquinaria, Otros Equipos y Herramientas | | | | | | |
| e7) Activos Biológicos | | | | | | |
| e8) Bienes Inmuebles | | | | | | |
| e9) Activos Intangibles | | | | | | |
| F. Inversión Pública (F=f1+f2+f3) | 0 | 0 | 0 | 0 | 0 | 0 |
| f1) Obra Pública en Bienes de Dominio Público | | | | | | |
| f2) Obra Pública en Bienes Propios | | | | | | |
| f3) Proyectos Productivos y Acciones de Fomento | | | | | | |
| G. Inversiones Financieras y Otras Provisiones (G=g1+g2+g3+g4+g5+g6+g7) | 0 | 0 | 0 | 0 | 0 | 0 |
| g1) Inversiones Para el Fomento de Actividades Productivas | | | | | | |
| g2) Acciones y Participaciones de Capital | | | | | | |
| g3) Compra de Títulos y Valores | | | | | | |
| g4) Concesión de Préstamos | | | | | | |
| g5) Inversiones en Fideicomisos, Mandatos y Otros Análogos | | | | | | |
| Fideicomiso de Desastres Naturales (Informativo) | | | | | | |
| g6) Otras Inversiones Financieras | | | | | | |
| g7) Provisiones para Contingencias y Otras Erogaciones Especiales | | | | | | |
| H. Participaciones y Aportaciones (H=h1+h2+h3) | 0 | 0 | 0 | 0 | 0 | 0 |
| h1) Participaciones | | | | | | |
| h2) Aportaciones | | | | | | |
| h3) Convenios | | | | | | |
| I. Deuda Pública (I=i1+i2+i3+i4+i5+i6+i7) | 0 | 0 | 0 | 0 | 0 | 0 |
| i1) Amortización de la Deuda Pública | | | | | | |
| i2) Intereses de la Deuda Pública | | | | | | |
| i3) Comisiones de la Deuda Pública | | | | | | |
| i4) Gastos de la Deuda Pública | | | | | | |
| i5) Costo por Coberturas | | | | | | |
| i6) Apoyos Financieros | | | | | | |
| i7) Adeudos de Ejercicios Fiscales Anteriores (ADEFAS) | | | | | | |
| III. Total de Egresos (III = I + II) | 15,878,580 | 570,274 | 16,448,854 | 16,448,854 | 16,423,729 | 0 |

| UNIVERSIDAD DE CHALCATONGO | | | | | | |
|---|-------------------|--------------------------------|-------------------|-------------------|-------------------|--------------|
| Estado Analítico del Ejercicio del Presupuesto de Egresos Detallado - LDF | | | | | | |
| Clasificación Administrativa | | | | | | |
| Del 1 de enero al 31 de diciembre de 2021 | | | | | | |
| (PESOS) | | | | | | |
| Concepto | Egresos | | | | | Subejercicio |
| | Aprobado | Ampliaciones/ (Reducciones) | Modificado | Devengado | Pagado | |
| I. Gasto No Etiquetado (I=A) | 15,878,580 | 570,274 | 16,448,854 | 16,448,854 | 16,423,729 | 0 |
| 542. UNIVERSIDAD DE CHALCATONGO | 15,878,580 | 570,274 | 16,448,854 | 16,448,854 | 16,423,729 | 0 |
| II. Gasto Etiquetado (II=A) | 0 | 0 | 0 | 0 | 0 | 0 |
| 542. UNIVERSIDAD DE CHALCATONGO | 0 | 0 | 0 | 0 | 0 | 0 |
| III. Total de Egresos (III = I + II) | 15,878,580 | 570,274 | 16,448,854 | 16,448,854 | 16,423,729 | 0 |

UNIVERSIDAD DE CHALCATONGO
Estado Analítico del Ejercicio del Presupuesto de Egresos Detallado - LDF
Clasificación Funcional (Finalidad y Función)
Del 1 de enero al 31 de diciembre de 2021
(PESOS)

| Concepto | Egresos | | | | | Subejercicio |
|---|-------------------|--------------------------------|-------------------|-------------------|-------------------|--------------|
| | Aprobado | Ampliaciones/ (Reducciones) | Modificado | Devengado | Pagado | |
| I. Gasto No Etiquetado (I=A+B+C+D) | 15,878,580 | 570,274 | 16,448,854 | 16,448,854 | 16,423,729 | 0 |
| A. Gobierno (A=a1+a2+a3+a4+a5+a6+a7+a8) | 0 | 0 | 0 | 0 | 0 | 0 |
| a1) Legislación | | | | | | 0 |
| a2) Justicia | | | | | | 0 |
| a3) Coordinación de la Política de Gobierno | | | | | | 0 |
| a4) Relaciones Exteriores | | | | | | 0 |
| a5) Asuntos Financieros y Hacendarios | | | | | | 0 |
| a6) Seguridad Nacional | | | | | | 0 |
| a7) Asuntos de Orden Público y de Seguridad Interior | | | | | | 0 |
| a8) Otros Servicios Generales | | | | | | 0 |
| B. Desarrollo Social (B=b1+b2+b3+b4+b5+b6+b7) | 15,878,580 | 570,274 | 16,448,854 | 16,448,854 | 16,423,729 | 0 |
| b1) Protección Ambiental | | | | | | 0 |
| b2) Vivienda y Servicios a la Comunidad | | | | | | 0 |
| b3) Salud | | | | | | 0 |
| b4) Recreación, Cultura y Otras Manifestaciones Sociales | | | | | | 0 |
| b5) Educación | 15,878,580 | 570,274 | 16,448,854 | 16,448,854 | 16,423,729 | 0 |
| b6) Protección Social | | | | | | 0 |
| b7) Otros Asuntos Sociales | | | | | | 0 |
| C. Desarrollo Económico (C=c1+c2+c3+c4+c5+c6+c7+c8+c9) | 0 | 0 | 0 | 0 | 0 | 0 |
| c1) Asuntos Económicos, Comerciales y Laborales en General | | | | | | 0 |
| c2) Agropecuaria, Silvicultura, Pesca y Caza | | | | | | 0 |
| c3) Combustibles y Energía | | | | | | 0 |
| c4) Minería, Manufacturas y Construcción | | | | | | 0 |
| c5) Transporte | | | | | | 0 |
| c6) Comunicaciones | | | | | | 0 |
| c7) Turismo | | | | | | 0 |
| c8) Ciencia, Tecnología e Innovación | | | | | | 0 |
| c9) Otras Industrias y Otros Asuntos Económicos | | | | | | 0 |
| D. Otras No Clasificadas en Funciones Anteriores (D=d1+d2+d3+d4) | 0 | 0 | 0 | 0 | 0 | 0 |
| d1) Transacciones de la Deuda Pública / Costo Financiero de la Deuda | | | | | | 0 |
| d2) Transferencias, Participaciones y Aportaciones Entre Diferentes Niveles y Órdenes de Gobierno | | | | | | 0 |
| d3) Saneamiento del Sistema Financiero | | | | | | 0 |
| d4) Adeudos de Ejercicios Fiscales Anteriores | | | | | | 0 |
| II: Gasto Etiquetado (II=A+B+C+D) | 0 | 0 | 0 | 0 | 0 | 0 |
| A. Gobierno (A=a1+a2+a3+a4+a5+a6+a7a+a8) | 0 | 0 | 0 | 0 | 0 | 0 |
| a1) Legislación | | | | | | 0 |
| a2) Justicia | | | | | | 0 |
| a3) Coordinación de la Política de Gobierno | | | | | | 0 |
| a4) Relaciones Exteriores | | | | | | 0 |
| a5) Asuntos Financieros y Hacendarios | | | | | | 0 |
| a6) Seguridad Nacional | | | | | | 0 |
| a7) Asuntos de Orden Público y de Seguridad Interior | | | | | | 0 |
| a8) Otros Servicios Generales | | | | | | 0 |
| B. Desarrollo Social (B=b1+b2+b3+b4+b5+b6+b7) | 0 | 0 | 0 | 0 | 0 | 0 |
| b1) Protección Ambiental | | | | | | 0 |
| b2) Vivienda y Servicios a la Comunidad | | | | | | 0 |
| b3) Salud | | | | | | 0 |
| b4) Recreación, Cultura y Otras Manifestaciones Sociales | | | | | | 0 |
| b5) Educación | 0 | 0 | 0 | 0 | 0 | 0 |
| b6) Protección Social | | | | | | 0 |
| b7) Otros Asuntos Sociales | | | | | | 0 |
| C. Desarrollo Económico (C=c1+c2+c3+c4+c5+c6+c7+c8+c9) | 0 | 0 | 0 | 0 | 0 | 0 |
| c1) Asuntos Económicos, Comerciales y Laborales en General | | | | | | 0 |
| c2) Agropecuaria, Silvicultura, Pesca y Caza | | | | | | 0 |
| c3) Combustibles y Energía | | | | | | 0 |
| c4) Minería, Manufacturas y Construcción | | | | | | 0 |
| c5) Transporte | | | | | | 0 |
| c6) Comunicaciones | | | | | | 0 |
| c7) Turismo | | | | | | 0 |
| c8) Ciencia, Tecnología e Innovación | | | | | | 0 |
| c9) Otras Industrias y Otros Asuntos Económicos | | | | | | 0 |
| D. Otras No Clasificadas en Funciones Anteriores (D=d1+d2+d3+d4) | 0 | 0 | 0 | 0 | 0 | 0 |
| d1) Transacciones de la Deuda Pública / Costo Financiero de la Deuda | | | | | | 0 |
| d2) Transferencias, Participaciones y Aportaciones Entre Diferentes Niveles y Órdenes de Gobierno | | | | | | 0 |
| d3) Saneamiento del Sistema Financiero | | | | | | 0 |
| d4) Adeudos de Ejercicios Fiscales Anteriores | | | | | | 0 |
| III. Total de Egresos (III = I + II) | 15,878,580 | 570,274 | 16,448,854 | 16,448,854 | 16,423,729 | 0 |

UNIVERSIDAD DE CHALCATONGO
Estado Analítico del Ejercicio del Presupuesto de Egresos Detallado - LDF
Clasificación de Servicios Personales por Categoría
Del 1 de enero al 31 de diciembre de 2021
(PESOS)

| Concepto | Egresos | | | | | Subejercicio |
|---|-------------------|--------------------------------|-------------------|-------------------|-------------------|--------------|
| | Aprobado | Ampliaciones/ (Reducciones) | Modificado | Devengado | Pagado | |
| I. Gasto No Etiquetado (I=A+B+C+D+E+F) | 13,605,009 | 0 | 13,605,009 | 13,605,009 | 13,579,884 | 0 |
| A. Personal Administrativo | | | | | | 0 |
| B. Magisterio | 13,605,009 | 0 | 13,605,009 | 13,605,009 | 13,579,884 | 0 |
| C. Servicios de Salud (C=c1+c2) | 0 | 0 | 0 | 0 | 0 | 0 |
| c1) Personal Administrativo | | | | | | 0 |
| c2) Personal Médico, paramédico y afín | | | | | | 0 |
| D. Seguridad Pública | | | | | | 0 |
| E. Gastos asociados a la implementación de nuevas leyes federales o reformas a las mismas (E=e1+e2) | 0 | 0 | 0 | 0 | 0 | 0 |
| e1) Nombre del Programa o Ley 1 | | | | | | 0 |
| e2) Nombre del Programa o Ley 2 | | | | | | 0 |
| F. Sentencias laborales definitivas | | | | | | 0 |
| II. Gasto Etiquetado (I=A+B+C+D+E+F) | 0 | 0 | 0 | 0 | 0 | 0 |
| A. Personal Administrativo | | | | | | 0 |
| B. Magisterio | | | | | | 0 |
| C. Servicios de Salud (C=c1+c2) | 0 | 0 | 0 | 0 | 0 | 0 |
| c1) Personal Administrativo | | | | | | 0 |
| c2) Personal Médico, paramédico y afín | | | | | | 0 |
| D. Seguridad Pública | | | | | | 0 |
| E. Gastos asociados a la implementación de nuevas leyes federales o reformas a las mismas (E=e1+e2) | 0 | 0 | 0 | 0 | 0 | 0 |
| e1) Nombre del Programa o Ley 1 | | | | | | 0 |
| e2) Nombre del Programa o Ley 2 | | | | | | 0 |
| F. Sentencias laborales definitivas | | | | | | 0 |
| III. Total de Gasto en Servicios Personales (III = I + II) | 13,605,009 | 0 | 13,605,009 | 13,605,009 | 13,579,884 | 0 |

| UNIVERSIDAD DE CHALCATONGO Informe sobre Estudios Actuariales - LDF Del 1 de enero al 31 de diciembre de 2021 | | | | | |
|---|--------------------------|-------|--------------------|------------------|-----------------------------|
| | Pensiones y jubilaciones | Salud | Riesgos de trabajo | Invalidez y vida | Otras prestaciones sociales |
| <p>Tipo de Sistema Prestación laboral o Fondo general para trabajadores del estado o municipio Beneficio definido, Contribución definida o Mixto</p> <p>Población afiliada Activos Edad máxima Edad mínima Edad promedio Pensionados y Jubilados Edad máxima Edad mínima Edad promedio Beneficiarios Promedio de años de servicio (trabajadores activos) Aportación individual al plan de pensión como % del salario Aportación del ente público al plan de pensión como % del salario Crecimiento esperado de los pensionados y jubilados (como %) Crecimiento esperado de los activos (como %) Edad de Jubilación o Pensión Esperanza de vida</p> <p>Ingresos del Fondo Ingresos Anuales al Fondo de Pensiones</p> <p>Nómina anual Activos Pensionados y Jubilados Beneficiarios de Pensionados y Jubilados</p> <p>Monto mensual por pensión Máximo Mínimo Promedio</p> <p>Monto de la reserva</p> <p>Valor presente de las obligaciones Pensiones y Jubilaciones en curso de pago Generación actual Generaciones futuras</p> <p>Valor presente de las contribuciones asociadas a los sueldos futuros de cotización X% Generación actual Generaciones futuras</p> <p>Valor presente de aportaciones futuras Generación actual Generaciones futuras Otros Ingresos</p> <p>Déficit/superávit actuarial Generación actual Generaciones futuras</p> <p>Periodo de suficiencia Año de descapitalización Tasa de rendimiento</p> <p>Estudio actuarial Año de elaboración del estudio actuarial Empresa que elaboró el estudio actuarial</p> | | | | | |

No aplica