



GOBIERNO DEL ESTADO
DE OAXACA

TOMO V-I

SECTOR PARAESTATAL

INDICE

1

1. UNIVERSIDAD DEL MAR

8-90

1.1.- Resultados Generales

1.2.- Información Contable

1.2.1.- Estado de Situación financiera

1.2.2.- Estado de Actividades

1.2.3.- Estado de Variación en la Hacienda Pública

1.2.4.- Estado de Cambios en la Situación Financiera

1.2.5.- Estado de Flujos de Efectivo

1.2.6.- Estado Analítico del Activo

1.2.7.- Estado Analítico de la Deuda y Otros Pasivos

1.2.8.- Informe sobre Pasivos Contingentes Consolidado

1.2.9.- Notas a los Estados Financieros Consolidado

1.2.10.- Conciliación entre los Ingresos Presupuestarios y Contables

1.2.11.- Conciliación entre los Egresos Presupuestarios y Contables

1.3.- Información Presupuestaria

1.3.1.- Estado Analítico de los Ingresos Presupuestarios

1.3.2.- Estado Analítico del Ejercicio del Presupuesto de Egresos en Clasificación por Objeto del Gasto

1.3.3.- Estado Analítico del Ejercicio del Presupuesto de Egresos en Clasificación Económica (por Tipo de Gasto)

1.3.4.- Estado Analítico del Ejercicio del Presupuesto de Egresos en Clasificación Administrativa

1.3.5.- Estado Analítico del Ejercicio del Presupuesto de Egresos en Clasificación Funcional

1.4.- Deuda

1.4.1.- Endeudamiento Neto

1.4.2.- Intereses de la Deuda

1.4.3.- Indicadores de Postura Fiscal

1.5.- Información Programática

1.5.1.- Resumen por Programa Presupuestario

1.5.2.- Indicadores de Resultados

1.5.3.- Programas y Proyectos de Inversión

1.6.- Anexos (Información Adicional)

1.6.1.- Relación de los Bienes Inmuebles

1.6.2.- Relación de los Bienes Muebles

1.6.3.- Relación de Cuentas Bancarias Productivas

1.6.4.- Relación de Esquema Bursátiles y de Cobertura Financiera

1.6.5.- Montos Pagados por Ayudas y Subsidios



GOBIERNO DEL ESTADO
DE OAXACA

1.7.- Información Correspondiente a Disciplina Financiera

- 1.7.1.- Estado de Situación Financiera Detallado-LDF
- 1.7.2.- Balance Presupuestario
- 1.7.3.- Estado Analítico de Ingresos Detallado
- 1.7.4.- Informe Analítico de la Deuda y Otros Pasivos
- 1.7.5.- Informe Analítico de Obligaciones Diferentes de Financiamiento
- 1.7.6.- Estado Analítico del Presupuesto de Egresos Clasificador por Objeto del Gasto (Capitulo-Concepto)
- 1.7.7.- Estado Analítico del Presupuesto de Egresos Clasificación Administrativa
- 1.7.8.- Estado Analítico del Presupuesto de Egresos Clasificación Funcional (Finalidad y Función)
- 1.7.9.- Estado Analítico del Presupuesto de Egresos Clasificación de Servicios Personales
- 1.7.10.- Informe Sobre Estudios Actuariales

2. UNIVERSIDAD DEL PAPALOAPAN

91-176

2.1.- Resultados Generales

2.2.- Información Contable

- 2.2.1.- Estado de Situación financiera
- 2.2.2.- Estado de Actividades
- 2.2.3.- Estado de variación en la hacienda pública
- 2.2.4.- Estado de cambios en la situación financiera
- 2.2.5.- Estado de Flujos de Efectivo
- 2.2.6.- Estado analítico del activo
- 2.2.7.- Estado analítico de la deuda y otros pasivos
- 2.2.8.- Informe sobre pasivos contingentes
- 2.2.9.- Notas a los estados financieros
- 2.2.10.- Conciliación entre Ingresos Presupuestarios y Contables
- 2.2.11.- Conciliación entre Egresos Presupuestarios y Contables

2.3.- Información Presupuestaria

- 2.3.1.- Estado analítico de ingresos presupuestarios
- 2.3.2.- Estado analítico del ejercicio del presupuesto de egresos en Clasificación por Objeto del Gasto
- 2.3.3.- Estado analítico del ejercicio del presupuesto de egresos en Clasificación Económica (por Tipo de Gasto)
- 2.3.4.- Estado analítico del ejercicio del presupuesto de egresos en Clasificación Administrativa
- 2.3.5.- Estado analítico del ejercicio del presupuesto de egresos en Clasificación Funcional

2.4.- Deuda

- 2.4.1.- Endeudamiento neto
- 2.4.2.- Intereses de la deuda
- 2.4.3.- Indicadores de postura fiscal

2.5.- Información Programática

- 2.5.1.- Resumen por programa presupuestario



GOBIERNO DEL ESTADO
DE OAXACA

2.5.2.- Programas y Proyectos de inversión

2.6.- Anexos (Información Adicional)

- 2.6.1.- Relación de los bienes inmuebles
- 2.6.2.- Relación de los bienes muebles
- 2.6.3.- Relación de cuentas bancarias Productivas
- 2.6.4.- Relación de esquema bursátiles y de cobertura financiera
- 2.6.5.- Montos pagados por ayudas y subsidios

2.7.- Información Correspondiente a Disciplina Financiera

- 2.7.1.- Estado de Situación Financiera Detallado-LDF
- 2.7.2.- Balance Presupuestario
- 2.7.3.- Estado Analítico de Ingresos Detallado
- 2.7.4.- Informe Analítico de la Deuda y Otros Pasivos
- 2.7.5.- Informe Analítico de Obligaciones Diferentes de Financiamiento
- 2.7.6.- Estado Analítico del Presupuesto de Egresos Clasificador por Objeto del Gasto (Capítulo-Concepto)
- 2.7.7.- Estado Analítico del Presupuesto de Egresos Clasificación Administrativa
- 2.7.8.- Estado Analítico del Presupuesto de Egresos Clasificación Funcional (Finalidad y Función)
- 2.7.9.- Estado Analítico del Presupuesto de Egresos Clasificación de Servicios Personales
- 2.7.10.- Informe Sobre Estudios Actuariales

3. UNIVERSIDAD TECNOLÓGICA DE LA MIXTECA

177-264

3.1.- Resultados Generales

3.2.- Información Contable

- 3.2.1.- Estado de Situación financiera
- 3.2.2.- Estado de Actividades
- 3.2.3.- Estado de variación en la hacienda pública
- 3.2.4.- Estado de cambios en la situación financiera
- 3.2.5.- Estado de Flujos de Efectivo
- 3.2.6.- Estado analítico del activo
- 3.2.7.- Estado analítico de la deuda y otros pasivos
- 3.2.8.- Informe sobre pasivos contingentes
- 3.2.9.- Notas a los estados financieros
- 3.2.10.- Conciliación entre los Ingresos Presupuestarios y Contables
- 3.2.11.- Conciliación entre los Egresos Presupuestarios y Contables

3.3.- Información Presupuestaria

- 3.3.1.- Estado analítico de ingresos presupuestarios
- 3.3.2.- Estado analítico del ejercicio del presupuesto de egresos en Clasificación por Objeto del Gasto
- 3.3.3.- Estado analítico del ejercicio del presupuesto de egresos en Clasificación Económica (por Tipo de Gasto)
- 3.3.4.- Estado analítico del ejercicio del presupuesto de egresos en Clasificación Administrativa
- 3.3.5.- Estado analítico del ejercicio del presupuesto de egresos en Clasificación Funcional



GOBIERNO DEL ESTADO
DE OAXACA

3.4.- Deuda

- 3.4.1.- Endeudamiento neto
- 3.4.2.- Intereses de la deuda
- 3.4.3.- Indicadores de postura fiscal

3.5.- Información Programática

- 3.5.1.- Resumen por programa presupuestario
- 3.5.2.- Programas y Proyectos de inversión

3.6.- Anexos (Información Adicional)

- 3.6.1.- Relación de los bienes inmuebles
- 3.6.2.- Relación de los bienes muebles
- 3.6.3.- Relación de cuentas bancarias Productivas
- 3.6.4.- Relación de esquema bursátiles y de cobertura financiera
- 3.6.5.- Montos pagados por ayudas y subsidios

3.7.- Información Correspondiente a Disciplina Financiera

- 3.7.1.- Estado de Situación Financiera Detallado-LDF
- 3.7.2.- Balance Presupuestario
- 3.7.3.- Estado Analítico de Ingresos Detallado
- 3.7.4.- Informe Analítico de la Deuda y Otros Pasivos
- 3.7.5.- Informe Analítico de Obligaciones Diferentes de Financiamiento
- 3.7.6.- Estado Analítico del Presupuesto de Egresos Clasificador por Objeto del Gasto (Capítulo-Concepto)
- 3.7.7.- Estado Analítico del Presupuesto de Egresos Clasificación Administrativa
- 3.7.8.- Estado Analítico del Presupuesto de Egresos Clasificación Funcional (Finalidad y Función)
- 3.7.9.- Estado Analítico del Presupuesto de Egresos Clasificación de Servicios Personales
- 3.7.10.- Informe Sobre Estudios Actuariales

4. UNIVERSIDAD TECNOLÓGICA DE LA SIERRA SUR DE OAXACA

265-351

4.1.- Resultados Generales

4.2.- Información Contable

- 4.2.1.- Estado de Situación financiera
- 4.2.2.- Estado de Actividades
- 4.2.3.- Estado de variación en la hacienda pública
- 4.2.4.- Estado de cambios en la situación financiera
- 4.2.5.- Estado de Flujos de Efectivo
- 4.2.6.- Estado analítico del activo
- 4.2.7.- Estado analítico de la deuda y otros pasivos
- 4.2.8.- Informe sobre pasivos contingentes
- 4.2.9.- Notas a los estados financieros
- 4.2.10.- Conciliación entre los Ingresos Presupuestarios y Contables



GOBIERNO DEL ESTADO
DE OAXACA

4.2.11.- Conciliación entre los Egresos Presupuestarios y Contables

4.3.- Información Presupuestaria

4.3.1.- Estado analítico de ingresos presupuestarios

4.3.2.- Estado analítico del ejercicio del presupuesto de egresos en Clasificación por Objeto del Gasto

4.3.3.- Estado analítico del ejercicio del presupuesto de egresos en Clasificación Económica (por Tipo de Gasto)

4.3.4.- Estado analítico del ejercicio del presupuesto de egresos en Clasificación Administrativa

4.3.5.- Estado analítico del ejercicio del presupuesto de egresos en Clasificación Funcional

4.4.- Deuda

4.4.1.- Endeudamiento neto

4.4.2.- Intereses de la deuda

4.4.3.- Indicadores de postura fiscal

4.5.- Información Programática

4.5.1.- Resumen por programa presupuestario

4.5.2.- Programas y Proyectos de inversión

4.6.- Anexos (Información Adicional)

4.6.1.- Relación de los bienes inmuebles

4.6.2.- Relación de los bienes muebles

4.6.3.- Relación de cuentas bancarias Productivas

4.6.4.- Relación de esquema bursátiles y de cobertura financiera

4.6.5.- Montos pagados por ayudas y subsidios

4.7.- Información Correspondiente a Disciplina Financiera

4.7.1.- Estado de Situación Financiera Detallado-LDF

4.7.2.- Balance Presupuestario

4.7.3.- Estado Analítico de Ingresos Detallado

4.7.4.- Informe Analítico de la Deuda y Otros Pasivos

4.7.5.- Informe Analítico de Obligaciones Diferentes de Financiamiento

4.7.6.- Estado Analítico del Presupuesto de Egresos Clasificador por Objeto del Gasto (Capítulo-Concepto)

4.7.7.- Estado Analítico del Presupuesto de Egresos Clasificación Administrativa

4.7.8.- Estado Analítico del Presupuesto de Egresos Clasificación Funcional (Finalidad y Función)

4.7.9.- Estado Analítico del Presupuesto de Egresos Clasificación de Servicios Personales

4.7.10.- Informe Sobre Estudios Actuariales



GOBIERNO DEL ESTADO
DE OAXACA

5.-UNIVERSIDAD TECNOLOGICA DE LOS VALLES CENTRALES DE OAXACA

352-443

5.1.- Resultados Generales

5.2.- Información Contable

5.2.1.- Estado de Situación financiera

5.2.2.- Estado de Actividades

5.2.3.- Estado de Variación en la Hacienda Pública

5.2.4.- Estado de Cambios en la Situación Financiera

5.2.5.- Estado de Flujos de Efectivo

5.2.6.- Estado Analítico del Activo

5.2.7.- Estado Analítico de la Deuda y Otros Pasivos

5.2.8.- Informe sobre Pasivos Contingentes Consolidado

5.2.9.- Notas a los Estados Financieros Consolidado

5.3.- Información Presupuestaria

5.3.1.- Estado Analítico de los Ingresos Presupuestarios

5.3.2.- Estado Analítico del Ejercicio del Presupuesto de Egresos en Clasificación por Objeto del Gasto

5.3.3.- Estado Analítico del Ejercicio del Presupuesto de Egresos en Clasificación Económica (por Tipo de Gasto)

5.3.4.- Estado Analítico del Ejercicio del Presupuesto de Egresos en Clasificación Administrativa

5.3.5.- Estado Analítico del Ejercicio del Presupuesto de Egresos en Clasificación Funcional

5.4.- Deuda

5.4.1.- Endeudamiento Neto

5.4.2.- Intereses de la Deuda

5.4.3.- Indicadores de Postura Fiscal

5.5.- Información Programática

5.5.1.-Resumen por Programa Presupuestario

5.5.2.- Indicadores de Resultados

5.5.3.- Programas y Proyectos de Inversión

5.6.- Anexos (Información Adicional)

5.6.1.- Relación de los Bienes Inmuebles



GOBIERNO DEL ESTADO
DE OAXACA

5.6.2.- Relación de los Bienes Muebles

5.6.3.- Relación de Cuentas Bancarias Productivas

5.6.4.- relación de Esquema Bursátiles y de Cobertura Financiera

5.6.5.- Montos Pagados por Ayudas y Subsidios

5.7.- Información Correspondiente a Disciplina Financiera

5.7.1.- Estado de Situación Financiera Detallado-LDF

5.7.2.- Balance Presupuestario

5.7.3.- Estado Analítico de Ingresos Detallado

5.7.4.- Informe Analítico de la Deuda y Otros Pasivos

5.7.5.- Informe Analítico de Obligaciones Diferentes de Financiamiento

5.7.6.- Estado Analítico del Presupuesto de Egresos Clasificador por Objeto del Gasto (Capítulo-Concepto)

5.7.7.- Estado Analítico del Presupuesto de Egresos Clasificación Administrativa

5.7.8.- Estado Analítico del Presupuesto de Egresos Clasificación Funcional (Finalidad y Función)

5.7.9.- Estado Analítico del Presupuesto de Egresos Clasificación de Servicios Personales

5.7.10.- Informe Sobre Estudios Actuariales



GOBIERNO DEL ESTADO
DE OAXACA

UNIVERSIDAD DEL MAR



GOBIERNO DEL ESTADO
DE OAXACA



UR: 548 UNIVERSIDAD DEL MAR

RESULTADOS GENERALES

La Universidad del Mar actualmente cuenta con Doscientos cincuenta y cinco Profesores Investigadores de Tiempo Completo, Ochenta y cuatro con grado de Doctorado, Ciento veintinueve con grado de Maestría y Cuarenta y dos con Licenciatura; Cuarenta y seis de ellos pertenecen al Sistema Nacional de Investigadores, de los cuales Veinte son candidatos, Veinticuatro cuenta con el reconocimiento nivel Uno y Dos con el nivel Dos, así mismo se informa que tres programas de estudio de Licenciatura cuentan con nivel Uno del Comité Interinstitucional para la Educación Superior (CIEES) como programas educativos de calidad los cuales son Biología Marina, Ingeniería Ambiental y Administración Turística.

Respecto a los programas educativos de posgrado (PEP) están reconocidos por su buena calidad en el Programa Nacional de Posgrado de Calidad, la Maestría en Ciencias: Ecología Marina, Maestría en Ciencias Ambientales, y Maestría en Producción y Sanidad Animal.

En función a los resultados obtenidos de la comunidad estudiantil se puede destacar que la Licenciatura en Administración Turística, Licenciatura en Ciencias de la Comunicación, Licenciatura en Informática y Licenciatura en Biología aparecen como estándar Uno y la licenciatura en Enfermería con nivel Uno Plus del IDAP de CENEVAL.

En el cuarto trimestre del presente ejercicio se informa que el programa de investigación científica y tecnológica impulso el desarrollo tecnológico, científico y la innovación hacia el aprovechamiento productivo de las potencialidades de las distintas regiones del Estado, mediante proyectos de investigación con la finalidad de que las personas y entidades fortalezcan sus capacidades y habilidades, refleja un avance del 100 %; Con la finalidad de ampliar, diversificar y mejorar la infraestructura física en esta casa de estudio se realizaron dos proyectos de construcción mismas que reflejan un avance del 100%; En relación a la formación




GOBIERNO DEL ESTADO
DE OAXACA



integral a nivel superior y posgrado tiene como finalidad promover principalmente la calidad en los componentes del proceso educativo así como originar una educación integral en las y los estudiantes de educación superior por lo que se expresa un avance del 100% y en cuanto a la vinculación con los sectores productivos, social y gubernamental tiene como finalidad que las personas y entidades fortalezcan sus capacidades y habilidades para el desarrollo comunitario, de las regiones y del Estado mismas que muestran un avance del 97.70 %.




| CONCEPTO | EJERCICIO FISCAL 2021 | EJERCICIO FISCAL 2020 | CONCEPTO | EJERCICIO FISCAL 2021 | EJERCICIO FISCAL 2020 |
|---|-----------------------|-----------------------|---|-----------------------|-----------------------|
| ACTIVO | | | PASIVO | | |
| ACTIVO CIRCULANTE | | | PASIVO CIRCULANTE | | |
| EFFECTIVO Y EQUIVALENTES | 37,936,103 | 27,429,932 | CUENTAS POR PAGAR A CORTO PLAZO | 34,007,486 | 28,241,092 |
| DERECHOS A RECIBIR EFECTIVO O EQUIVALENTES | 7,898,616 | 12,941,621 | Total de PASIVO CIRCULANTE | 34,007,486 | 28,241,092 |
| DERECHOS A RECIBIR BIENES O SERVICIOS | 13,897 | 8,700 | PASIVO NO CIRCULANTE | | |
| ALMACENES | 5,774,621 | 5,533,452 | CUENTAS POR PAGAR A LARGO PLAZO | 0 | 0 |
| Total de ACTIVO CIRCULANTE | 51,623,236 | 45,913,705 | PASIVOS DIFERIDOS A LARGO PLAZO | 298,987 | 1,008,241 |
| ACTIVO NO CIRCULANTE | | | Total de PASIVO NO CIRCULANTE | 298,987 | 1,008,241 |
| BIENES INMUEBLES, INFRAESTRUCTURA Y CONSTRUCCIONES EN PROCESO | 429,403,859 | 414,766,307 | TOTAL PASIVO | 34,306,473 | 29,249,334 |
| BIENES MUEBLES | 113,212,918 | 112,074,052 | HACIENDA PÚBLICA/PATRIMONIO | | |
| ACTIVOS INTANGIBLES | 264,172 | 284,728 | HACIENDA PÚBLICA/PATRIMONIO CONTRIBUIDO | | |
| DEPRECIACIÓN, DETERIORO Y ARMORTIZACIÓN ACUMULADA DE BIENES | -62,837,857 | -54,395,312 | ACTUALIZACIÓN DE LA HACIENDA PÚBLICA/ PATRIMONIO | 24,082,705 | 22,651,359 |
| Total de ACTIVO NO CIRCULANTE | 480,043,092 | 472,729,775 | Total de HACIENDA PÚBLICA/PATRIMONIO CONTRIBUIDO | 24,082,705 | 22,651,359 |
| TOTAL DE ACTIVOS | 531,666,328 | 518,643,479 | HACIENDA PÚBLICA/PATRIMONIO GENERADO | | |
| | | | RESULTADOS DE EJERCICIO (AHORRO/ DESAHORRO) | 7,210,192 | -3,041,890 |
| | | | RESULTADOS DE EJERCICIOS ANTERIORES | 411,557,920 | 415,275,640 |
| | | | RECTIFICACIONES DE RESULTADOS DE EJERCICIOS ANTERIORES | 54,509,037 | 54,509,037 |
| | | | Total de HACIENDA PÚBLICA/PATRIMONIO GENERADO | 473,277,150 | 466,742,787 |
| | | | TOTAL DE HACIENDA PÚBLICA/PATRIMONIO | 497,359,855 | 489,394,146 |
| | | | Total de Pasivo y Patrimonio/Hacienda Pública | 531,666,328 | 518,643,479 |


 JEFA DEL DEPTO. DE RECURSOS FINANCIEROS
 L.C.P. SOLEDAD ÁVILA GONZÁLEZ

Lugar y fecha de generación: Reyes Manecón, Oaxaca; a 02 de MARZO de 2022.
 Bajo protesta de decir verdad declaramos que los estados financieros y sus Notas son razonablemente correctos y responsabilidad del emisor.


 VICE-RECTOR DE ADMINISTRACIÓN
 L.C.E. JOSÉ LUIS RAMOS ESPINOZA





 RECTOR
 DR. MODESTO SEARA VAZQUEZ




| CONCEPTO | EJERCICIO FISCAL 2021 | EJERCICIO FISCAL 2020 | CONCEPTO | EJERCICIO FISCAL 2021 | EJERCICIO FISCAL 2020 |
|--|-----------------------|-----------------------|--|-----------------------|-----------------------|
| INGRESOS Y OTROS BENEFICIOS | | | GASTOS Y OTRAS PÉRDIDAS | | |
| PARTICIPACIONES, APORTACIONES, CONVENIOS, INCENTIVOS DERIVADOS DE LA COLABORACION FISCAL, FONDOS DIS | 243,582,119 | 229,245,890 | TRANSFERENCIAS, ASIGNACIONES, SUBSIDIOS Y OTRAS AYUDAS | 187,812,126 | 186,665,469 |
| TRANSFERENCIAS, ASIGNACIONES, SUBSIDIOS Y SUBVENCIONES, Y PENSIONES Y JUBILACIONES | 243,582,119 | 229,245,890 | TRANSFERENCIAS INTERNAS Y ASIGNACIONES AL SECTOR PÚBLICO | 187,421,534 | 186,562,955 |
| OTROS INGRESOS Y BENEFICIOS | 2,913,423 | 7,494,907 | AYUDAS SOCIALES | 390,592 | 102,513 |
| OTROS INGRESOS Y BENEFICIOS VARIOS | 2,913,423 | 7,494,907 | OTROS GASTOS Y PÉRDIDAS EXTRAORDINARIAS | 10,723,697 | 27,837,283 |
| TOTAL DE INGRESOS Y OTROS BENEFICIOS | 246,495,542 | 236,740,797 | ESTIMACIONES, DEPRECIACIONES, DETERIOROS, OBSOLESCENCIA Y AMORTIZACIONES | 8,894,741 | 27,837,283 |
| | | | OTROS GASTOS | 1,828,956 | 0 |
| | | | INVERSIÓN PÚBLICA | 40,749,526 | 25,279,935 |
| | | | INVERSIÓN PÚBLICA NO CAPITALIZABLE | 40,749,526 | 25,279,935 |
| | | | TOTAL DE GASTOS Y OTRAS PERDIDAS | 239,285,350 | 239,782,687 |
| | | | AHORRO NETO DEL EJERCICIO | 7,210,192 | -3,041,890 |




JEFE DEL DEPTO. DE RECURSOS FINANCIEROS
 L.C.P. SOLEDAD ÁVILA GONZÁLEZ

Lugar y fecha de generación: Reyes Mantecón, Oaxaca; a 02 de MARZO de 2022
 Bajo protesta de decir verdad declaramos que los estados financieros y sus Notas son razonablemente correctos y responsabilidad del emisor.
VICE-RECTOR DE ADMINISTRACIÓN
 L.C.E. JOSÉ LUIS RAMOS ESPINOZA


RECTOR
 DR. MODESTO SEARA VAZQUEZ



| Concepto | Hacienda Pública/ Patrimonio | | | Ajustes por Cambios de Valor | Total |
|--|------------------------------|-------------------|--------------------|------------------------------|--------------------|
| | Contribuido | Generado | | | |
| | | Ejerc. Ant. | Del Ejercicio | | |
| Rectificaciones de Resultados de Ejercicios Anteriores | 0 | 54,509,037 | 0 | 0 | 54,509,037 |
| CAMBIOS EN POLÍTICAS CONTABLES | 0 | 54,509,037 | 0 | 0 | 54,509,037 |
| CAMBIOS POR ERRORES CONTABLES | 0 | 0 | 0 | 0 | 0 |
| Patrimonio Neto Inicial Ajustado del Ejercicio | 22,651,359 | 0 | 0 | 0 | 22,651,359 |
| APORTACIONES | 0 | 0 | 0 | 0 | 0 |
| DONACIONES DE CAPITAL | 0 | 0 | 0 | 0 | 0 |
| ACTUALIZACIONES DEL PATRIMONIO | 22,651,359 | 0 | 0 | 0 | 22,651,359 |
| Variaciones de la Hacienda Pública / Patrimonio Neto del Ejercicio | 0 | 0 | 415,275,640 | 0 | 415,275,640 |
| RESULTADOS DEL EJERCICIO (AHORRO/ DESAHORRO) | 0 | 0 | 0 | 0 | 0 |
| RESULTADOS DE EJERCICIOS ANTERIORES | 0 | 0 | 415,275,640 | 0 | 415,275,640 |
| REVALÚOS | 0 | 0 | 0 | 54,509,037 | 0 |
| RESERVAS | 0 | 0 | 0 | 0 | 0 |
| Hacienda Pública / Patrimonio Neto Final del Ejercicio 2020 | 22,651,359 | 54,509,037 | 415,275,640 | 0 | 492,436,036 |
| Cambios en la Hacienda Pública / Patrimonio Neto del Ejercicio 2021 | 24,082,705 | 0 | 0 | 0 | 24,082,705 |
| APORTACIONES | 0 | 0 | 0 | 0 | 0 |
| DONACIONES DE CAPITAL | 0 | 0 | 0 | 0 | 0 |
| ACTUALIZACIONES DEL PATRIMONIO | 24,082,705 | 0 | 0 | 0 | 24,082,705 |
| Variaciones de la Hacienda Pública / Patrimonio Neto del Ejercicio | 0 | 0 | 411,557,920 | 54,509,037 | 466,066,957 |
| REVALÚOS | 0 | 0 | 0 | 54,509,037 | 54,509,037 |
| RESULTADOS DEL EJERCICIO (AHORRO/ DESAHORRO) | 0 | 0 | 0 | 0 | 0 |
| RESULTADOS DE EJERCICIOS ANTERIORES | 0 | 0 | 411,557,920 | 0 | 411,557,920 |
| RESERVAS | 0 | 0 | 0 | 0 | 0 |
| Saldo Neto en la Hacienda Pública / Patrimonio 2021 | 24,082,705 | 0 | 411,557,920 | 54,509,037 | 490,149,663 |



[Signature]
JEFA DEL DEPTO. DE RECURSOS FINANCIEROS
 L.C.P. SOLEDAD ÁVILA GONZÁLEZ

[Signature]
VICE-RECTOR DE ADMINISTRACIÓN
 L.C.E. JOSÉ LUIS RAMOS ESPINOZA

[Signature]
RECTOR
 DR. MODESTO SEARA VAZQUEZ

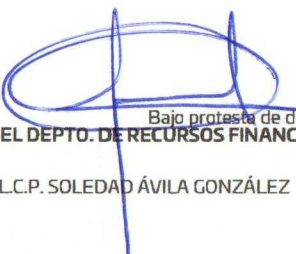
Lugar y fecha de generación: Reyes Mantecón, Oaxaca; a 02 de MARZO de 2022
 Bajo protesta de decir verdad declaramos que los estados financieros y sus notas son razonablemente correctos y responsabilidad del emisor.

Cuenta de la Hacienda Pública Estatal 2021
 Gobierno del Estado de Oaxaca
 UR: 548 - UNIVERSIDAD DEL MAR
 Estado de Cambios en la Situación Financiera
 Del 1° de enero al 31 de diciembre de 2021 y 2020
 (Pesos)





| CONCEPTO | ORIGEN | APLICACIÓN | CONCEPTO | ORIGEN | APLICACIÓN |
|---|-------------------|-------------------|--|-------------------|------------------|
| ACTIVO | 13,506,105 | 26,528,954 | PASIVO | 5,766,394 | 709,254 |
| ACTIVO CIRCULANTE | 5,043,005 | 10,752,536 | PASIVO CIRCULANTE | 5,766,394 | 0 |
| EFFECTIVO Y EQUIVALENTES | 0 | 10,506,171 | CUENTAS POR PAGAR A CORTO PLAZO | 5,766,394 | 0 |
| DERECHOS A RECIBIR EFECTIVO O EQUIVALENTES | 5,043,005 | 0 | PASIVO NO CIRCULANTE | 0 | 709,254 |
| DERECHOS A RECIBIR BIENES O SERVICIOS | 0 | 5,197 | CUENTAS POR PAGAR A LARGO PLAZO | 0 | 0 |
| ALMACENES | 0 | 241,169 | PASIVOS DIFERIDOS A LARGO PLAZO | 0 | 709,254 |
| ACTIVO NO CIRCULANTE | 8,463,100 | 15,776,418 | HACIENDA PÚBLICA/PATRIMONIO | 1,431,347 | 3,717,720 |
| BIENES INMUEBLES, INFRAESTRUCTURA Y CONSTRUCCIONES EN PROCESO | 0 | 14,637,552 | HACIENDA PÚBLICA/PATRIMONIO CONTRIBUIDO | 1,431,347 | 0 |
| BIENES MUEBLES | 0 | 1,138,866 | ACTUALIZACIÓN DE LA HACIENDA PÚBLICA/ PATRIMONIO | 1,431,347 | 0 |
| ACTIVOS INTANGIBLES | 20,555 | 0 | HACIENDA PÚBLICA/PATRIMONIO GENERADO | 0 | 3,717,720 |
| DEPRECIACIÓN, DETERIORO Y ARMORTIZACIÓN ACUMULADA DE BIENES | 8,442,545 | 0 | RESULTADOS DE EJERCICIO (AHORRO/ DESAHORRO) | 0 | 0 |
| | | | RESULTADOS DE EJERCICIOS ANTERIORES | 0 | 3,717,720 |
| | | | RECTIFICACIONES DE RESULTADOS DE EJERCICIOS ANTERIORES | 0 | 0 |
| | | | RESULTADOS DEL EJERCICIO (AHORRO/DESAHORRO) | 9,754,745 | 0 |
| | | | TOTALES | 16,952,485 | 4,426,974 |




JEFA DEL DEPTO. DE RECURSOS FINANCIEROS
 L.C.P. SOLEDAD ÁVILA GONZÁLEZ

Lugar y fecha de generación: Reyes Manterón, Oaxaca; a 02 de MARZO de 2022
 Bajo protesta de decir verdad declaramos que los estados financieros y sus Notas son razonablemente correctos y responsabilidad del emisor.


VICE-RECTOR DE ADMINISTRACIÓN
 L.C.E. JOSÉ LUIS RAMOS ESPINOZA


RECTOR
 DR. MODESTO SEARA VAZQUEZ



GOBIERNO DEL ESTADO
DE OAXACA

Estado de Flujos de Efectivo



| UNIVERSIDAD DEL MAR | | |
|---|--------------------|--------------------|
| DEL 1 de Enero al 31 de diciembre 2020 y 2021 | | |
| Concepto | 2021 | 2020 |
| Flujos de Efectivo de las Actividades de Operación | | |
| Origen | 252,511,633 | 232,107,137 |
| Impuestos | 0 | 0 |
| Cuotas y Aportaciones de Seguridad Social | 0 | 0 |
| Contribuciones de Mejoras | 0 | 0 |
| Derechos | 0 | 0 |
| Productos | 0 | 0 |
| Aprovechamientos | 0 | 0 |
| Ingresos por Venta de Bienes y Prestación de Servicios | 0 | 0 |
| Participaciones, Aportaciones, Convenios, Incentivos Derivados de la Colaboración Fiscal y Fondos Distintos de Aportaciones | 0 | 0 |
| Transferencias, Asignaciones, Subsidios y Subvenciones, y Pensiones y Jubilaciones | 243,582,119 | 229,245,890 |
| Otros Orígenes de Operación | 8,929,514 | 2,861,247 |
| Aplicación | 225,789,555 | 216,466,419 |
| Servicios Personales | 0 | 0 |
| Materiales y Suministros | 0 | 0 |
| Servicios Generales | 0 | 0 |
| Transferencias Internas y Asignaciones al Sector Público | 187,421,534 | 186,562,955 |
| Transferencias al resto del Sector Público | 0 | 0 |
| Subsidios y Subvenciones | 0 | 0 |
| Ayudas Sociales | 390,592 | 102,513 |
| Pensiones y Jubilaciones | 0 | 0 |
| Transferencias a Fideicomisos, Mandatos y Contratos Análogos | 0 | 0 |
| Transferencias a la Seguridad Social | 0 | 0 |
| Donativos | 0 | 0 |
| Transferencias al Exterior | 0 | 0 |
| Participaciones | 0 | 0 |
| Aportaciones | 0 | 0 |
| Convenios | 0 | 0 |
| Otras Aplicaciones de Operación | 37,977,429 | 29,800,951 |
| Flujos Netos de Efectivo por Actividades de Operación | 26,722,077 | 15,640,717 |
| Flujos de Efectivo de las Actividades de Inversión | | |
| Origen | 0 | 0 |
| Bienes Inmuebles, Infraestructura y Construcciones en Proceso | 0 | 0 |
| Bienes Muebles | 0 | 0 |
| Otros Orígenes de Inversión | 0 | 0 |
| Aplicación | 16,215,906 | 17,996,103 |
| Bienes Inmuebles, Infraestructura y Construcciones en Proceso | 14,637,552 | 16,082,714 |
| Bienes Muebles | 1,578,355 | 1,913,389 |
| Otras Aplicaciones de Inversión | 0 | 0 |
| Flujos Netos de Efectivo por Actividades de Inversión | -16,215,906 | -17,996,103 |
| Flujo de Efectivo de las Actividades de Financiamiento | | |
| Origen | 0 | 0 |
| Endeudamiento Neto | 0 | 0 |
| Interno | 0 | 0 |
| Externo | 0 | 0 |
| Otros Orígenes de Financiamiento | 0 | 0 |
| Aplicación | 0 | 0 |
| Servicios de la Deuda | 0 | 0 |
| Interno | 0 | 0 |
| Externo | 0 | 0 |
| Otras Aplicaciones de Financiamiento | 0 | 0 |
| Flujos Netos de Efectivo por Actividades de Financiamiento | 0 | 0 |
| Incremento/Disminución Neta en el Efectivo y Equivalentes al Efectivo | 10,506,171 | -2,355,386 |
| Efectivo y Equivalentes al Efectivo al Inicio del Ejercicio | 27,429,932 | 29,785,318 |
| Efectivo y Equivalentes al Efectivo al Final del Ejercicio | 37,936,103 | 27,429,932 |



Lugar y fecha de elaboración: Reyes Mantecon, Oaxaca; a 02 de MARZO de 2022

Bajo protesta de decir verdad declaramos que los Estados Financieros y sus Notas son razonablemente correctos y responsabilidad del emisor.

L.P. SOLEDAD ÁVILA GONZÁLEZ
JEFA DEL DEPTO. DE RECURSOS FINANCIEROS

L.C.E. JOSE LUIS RAMOS ESPINOZA
VICE-RECTOR DE ADMINISTRACIÓN

DR. MODESTO BLARRA VAZQUEZ
RECTOR



| DESCRIPCION | SALDO INICIAL | PERIODO | | SALDO FINAL | FLUJO |
|---|---------------|---------------|---------------|-------------|------------|
| | | CARGOS | ABONOS | | |
| ACTIVO | 518,643,479 | 1,158,974,467 | 1,145,951,618 | 531,666,328 | 13,022,849 |
| ACTIVO CIRCULANTE | 45,913,705 | 1,125,559,231 | 1,119,849,700 | 51,623,236 | 5,709,531 |
| EFFECTIVO Y EQUIVALENTES | 27,429,932 | 625,466,879 | 614,960,708 | 37,936,103 | 10,506,171 |
| DERECHOS A RECIBIR EFECTIVO O EQUIVALENTES | 12,941,621 | 451,991,978 | 457,034,983 | 7,898,616 | -5,043,005 |
| DERECHOS A RECIBIR BIENES O SERVICIOS | 8,700 | 46,035,105 | 46,029,909 | 13,897 | 5,197 |
| ALMACENES | 5,533,452 | 2,065,269 | 1,824,101 | 5,774,621 | 241,169 |
| ACTIVO NO CIRCULANTE | 472,729,775 | 33,415,236 | 26,101,918 | 480,043,092 | 7,313,318 |
| BIENES INMUEBLES, INFRAESTRUCTURA Y CONSTRUCCIONES EN PROCESO | 414,766,307 | 29,275,103 | 14,637,552 | 429,403,859 | 14,637,552 |
| BIENES MUEBLES | 112,074,052 | 3,030,006 | 1,891,140 | 113,212,918 | 1,138,866 |
| ACTIVOS INTANGIBLES | 284,728 | 27,061 | 47,616 | 264,172 | -20,555 |
| DEPRECIACIÓN, DETERIORO Y ARMORTIZACIÓN ACUMULADA DE BIENES | -54,395,312 | 1,083,065 | 9,525,610 | -62,837,857 | -8,442,545 |



[Signature]
JEFE DEL DEPTO. DE RECURSOS FINANCIEROS
 L.C.P. SOLEDAD ÁVILA GONZÁLEZ

Lugar y fecha de generación: Reyes Mantecón, Oaxaca; a 02 de MARZO de 2022
 Bajo protesta de decir verdad declaramos que los estados financieros y sus Notas son razonablemente correctos y responsabilidad del emisor.
VICE-RECTOR DE ADMINISTRACIÓN
 L.C.E. JOSE LUIS RAMOS ESPINOZA

[Signature]
RECTOR
 DR. MODESTO SEARA VAZQUEZ

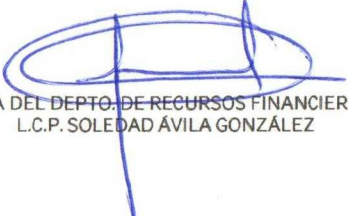
Cuenta de la Hacienda Pública Estatal 2021
 Gobierno del Estado de Oaxaca
 UR: 548 UNIVERSIDAD DEL MAR
 UE: 548 UNIVERSIDAD DEL MAR
 Estado Analítico de la Deuda y Otros Pasivos
 Del 1 de enero al 31 de diciembre de 2021
 (Pesos)




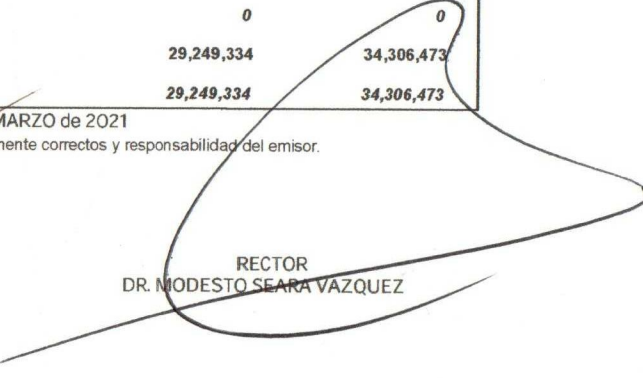
| Denominación de las Deudas | Moneda de Contratación | Institución o País Acreedor | Saldo Inicial del Periodo | Saldo Final del Periodo |
|--|------------------------|--------------------------------|---------------------------|-------------------------|
| DEUDA PÚBLICA | | | | |
| Corto Plazo | | | | |
| Deuda Interna | | | 0 | 0 |
| Instituciones de Crédito | | | 0 | 0 |
| Títulos y Valores | | | 0 | 0 |
| Arrendamientos Financieros | | | 0 | 0 |
| Deuda Externa | | | 0 | 0 |
| Organismos Financieros Internacionales | | | 0 | 0 |
| Deuda Bilateral | | | 0 | 0 |
| Títulos y Valores | | | 0 | 0 |
| Arrendamientos Financieros | | | 0 | 0 |
| Subtotal a Corto Plazo | | | 0 | 0 |
| Largo Plazo | | | | |
| Deuda Interna | | | 0 | 0 |
| Instituciones de Crédito | | | 0 | 0 |
| Títulos y Valores | | | 0 | 0 |
| Arrendamientos Financieros | | | 0 | 0 |
| Deuda Externa | | | 0 | 0 |
| Organismos Financieros Internacionales | | | 0 | 0 |
| Deuda Bilateral | | | 0 | 0 |
| Títulos y Valores | | | 0 | 0 |
| Arrendamientos Financieros | | | 0 | 0 |
| Subtotal a Largo Plazo | | | 0 | 0 |
| Otros Pasivos | | | 29,249,334 | 34,306,473 |
| Total de Deuda y Otros Pasivos | | | 29,249,334 | 34,306,473 |



Lugar y fecha de generación: Reyes Manteón, Oaxaca; a 02 de MARZO de 2021
 Bajo protesta de decir verdad declaramos que los Estados Financieros y sus Notas son razonablemente correctos y responsabilidad del emisor.


 JEFA DEL DEPTO. DE RECURSOS FINANCIEROS
 L.C.P. SOLEDAD ÁVILA GONZÁLEZ


 VICE-RECTOR DE ADMINISTRACIÓN
 L.C.E. JOSÉ LUIS RAMOS ESPINOZA


 RECTOR
 DR. MODESTO SEARA VAZQUEZ

Cuenta Pública del Estado de Oaxaca del Ejercicio Fiscal 2021



GOBIERNO DEL ESTADO
DE OAXACA



UR: 548 UNIVERSIDAD DEL MAR

INFORMES SOBRE PASIVOS CONTINGENTES

No aplica



GOBIERNO DEL ESTADO
DE OAXACA



UR: 548 UNIVERSIDAD DEL MAR

NOTAS A LOS ESTADOS FINANCIEROS DEL 01 DE ENERO AL 31 DICIEMBRE 2021 (PESOS)

Remito informe relacionado con la Información Financiera de la Cuenta Pública del 2021 del periodo de 1° de Enero al 31 de Diciembre 2021.

NOTAS A DESGLOSE

I) NOTAS AL ESTADO DE SITUACION FINANCIERA

El Estado de Situación Financiera tiene como propósito mostrar información relativa a los recursos y obligaciones de la entidad.

ACTIVO

| CUENTAS | DICIEMBRE 2021 | DICIEMBRE 2020 |
|--|--------------------|--------------------|
| ACTIVO CIRCULANTE | | |
| Efectivo Equivalentes | 37,936,103 | 27,429,932 |
| Bancos Moneda Nacional | 31,679,400 | 16,196,166 |
| Inversiones en Moneda Nacional | 6,256,703 | 11,233,766 |
| Derechos a recibir efectivo y Esquemas | 7,912,512 | 12,950,321 |
| Cuentas por cobrar/Deudores diversos | 7,898,616 | 12,941,621 |
| Anticipo a proveedores | 13,897 | 8,700 |
| Anticipo a contratista obra pública | 0 | 0 |
| Almacenes | 5,774,621 | 5,533,452 |
| Total de Activo Circulante | 51,623,236 | 45,913,705 |
| Bienes Inmuebles, Infraestructura y Construcciones en Proceso | 429,403,859 | 414,766,307 |
| Bienes Muebles | 113,212,918 | 112,074,052 |
| Activos Intangibles | 264,172 | 284,728 |
| Depreciación, Deterioro y amortización acumulada de Bienes e Intangibles | -62,837,857 | -54,395,312 |
| Total de Activo no Circulante | 480,043,092 | 472,729,775 |
| TOTAL DE ACTIVOS | 531,666,328 | 518,643,479 |



GOBIERNO DEL ESTADO
DE OAXACA



ACTIVO CIRCULANTE Efectivo y Equivalentes

El rubro de efectivo y equivalentes al 31 de Diciembre del ejercicio 2021, representa los recursos disponibles de la Entidad, saldo que se refleja en las siguientes cuentas bancarias Ingresos Propios, Servicios Personales, Gastos de Operación y Proyectos Federales Extraordinarios, con saldos disponibles para solventar los gastos durante el ejercicio, para el buen funcionamiento de las actividades de la Universidad.

En relación a las cuentas 0196861679 Universidad del Mar/Tortugas Marinas, 0103804739 Desarrollo de la maricultura, no se han cancelado ya que se encuentra en proceso la recuperación de Cuentas por Liquidar Certificadas (CLC'S) de gastos de operación correspondiente al ejercicio 2016 y se le ha dado seguimiento en los siguientes oficios 386.E.-VRAD/2016, 410.E.VRAD/2016 de 07 y 28 de Septiembre 2016; OF/VRAD-E-450/16, OF/VRAD-E-454/2016 de fecha 12 y 17 de Octubre 2016; OF/VRAD-E-553/16 DE Diciembre 2016; OF/VRAD.E-386/2017 de 14 de Diciembre 2017; OF/VRAD.E.081/2018, OF/VRAD.E.082/2018 de fecha 23 de Febrero 2018, recibiendo contestación en el oficio SF/SECYT/TES/665/2018 donde se comunica que se encuentra pendiente la ministración de los recursos en razón a que la Secretaria de Finanzas del Gobierno del Estado de Oaxaca no cuenta con la disponibilidad financiera requerida; OF/VRAD.E.337/2020 de fecha 03 de Septiembre 2020, OF/VRAD-E-370/2021 de fecha 11 de agosto 2021 y OF/VRAD-E-628/202 de fecha 29 de noviembre 2021, recibiendo contestación en el oficio SF/SECyT/TES/CCF/PMP/421/2020, SF/SECyT/TES/CCF/PMP/0602/2021 y SF/SECyT/TES/CCF/PMP/0997/2021 donde se comunica que la ministración de la Cuentas por Liquidar Certificadas (CLC'S) se encuentran supeditadas a la disponibilidad financiera del Estado de acuerdo al Artículo 18 del Decreto de Presupuesto de Egresos del Estado de Oaxaca para el Ejercicio Fiscal 2021. Por lo que respecta a la cuenta 09400539694 PROMEP el proyecto se siguen ejecutando debido a que los convenios se encuentran vigentes.



GOBIERNO DEL ESTADO
DE OAXACA



Derechos a recibir Efectivo o Equivalentes

En el rubro de Derechos a recibir Efectivo y Equivalentes (Otros deudores diversos por cobrar a C.P) el saldo que se expresa en el Estado de Situación Financiera al 31 de Diciembre del 2021, corresponden a las provisiones realizadas en el presente ejercicio, integrándose de la siguiente forma: Impuestos Sobre Sueldos y Salarios, IMSS, Cesantía y vejez, crédito INFONAVIT, cabe señalar que en este rubro se contempla el saldo por \$3,843,283 (TRES MILLONES OCHOCIENTOS CUARENTA Y TRES MIL DOSCIENTOS OCHENTA Y TRES PESOS 00/100 M.N.), correspondiente a CLC'S del ejercicio 2016.

ACTIVO NO CIRCULANTE

Está constituido por el conjunto de valores y derechos de realización o disponibilidad con un periodo de tiempo superior a un año.

Bienes Inmuebles

El valor de los bienes inmuebles e infraestructura asciende a \$429,403,859 (CUATROCIENTOS VEINTINUEVE MILLONES CUATROCIENTOS TRES MIL OCHOCIENTOS CINCUENTA Y NUEVE PESOS 00/100 M.N.), y está integrado por los Terrenos y Edificios no habitacionales, los cuales forman parte del patrimonio de la Universidad.

Bienes muebles

El rubro de Bienes Muebles del 1º Enero al 31 de Diciembre del 2021 y 2020, está integrado de la siguiente forma:

| CUENTAS | DICIEMBRE 2021 | DICIEMBRE 2020 |
|---|-------------------|-------------------|
| Muebles de Oficina y Estantería | 5,238,387 | 5,055,188 |
| Equipo de Cómputo y Tecnologías de la Información | 25,227,869 | 25,172,696 |
| Otros Mobiliarios y Equipos de Administración | 89,707 | 56,073 |
| Equipos y Aparatos Audiovisuales | 6,118,163 | 5,948,360 |
| Aparatos Deportivos | 210,672 | 263,151 |
| Cámaras Fotográficas y de Video | 647,219 | 521,282 |
| Otros Mobiliario y Equipo Educativo y Recreativo | 324,446 | 214,151 |
| Equipo Médico y de Laboratorio | 2,086,759 | 1,952,767 |
| Instrumental Médico y de Laboratorio | 59,052,847 | 58,844,917 |
| Automóviles y Camiones | 5,684,218 | 5,684,218 |



GOBIERNO DEL ESTADO
DE OAXACA



| CUENTAS | DICIEMBRE 2021 | DICIEMBRE 2020 |
|---|--------------------|--------------------|
| Carrocerías Y Remolques | 157,628 | 157,628 |
| Embarcaciones | 239,129 | 239,129 |
| Maquinaria y Equipo Agropecuario | 0 | 0 |
| Sistemas de Aire Acondicionado, Calefacción y de Refrigeración Industrial y Comercial | 2,962,194 | 2,802,515 |
| Equipo de Comunicación y de Telecomunicación | 662,206 | 625,543 |
| Equipos de Generación Eléctrica, aparatos y accesorios eléctricos | 1,997,377 | 2,002,851 |
| Herramientas y Maquinas-Herramientas | 1,651,187 | 1,623,680 |
| Otros equipos | 862,907 | 909,899 |
| TOTAL | 113,212,918 | 112,074,052 |

Al 31 de Diciembre del 2021, el saldo del rubro de Activo no Circulante es de \$480,043,092 (CUATROCIENTOS OCHENTA MILLONES CUARENTA Y TRES MIL NOVENTA Y DOS PESOS 00/100 M.N.), haciendo referencia que la entidad adquirió bienes muebles por lo que en el período del 01 Enero al 31 de Diciembre del 2021 hubo movimientos al Activo no Circulante, mencionados bienes muebles se les ha depreciado desde el mes de Enero del 2018 hasta Junio del 2021 habiendo aplicado la tabla de parámetros de estimación de vida útil emitido por el Consejo Nacional de Armonización Contable (CONAC) y registradas en la contabilidad por un monto de \$ 62,837,857 (SESENTA Y DOS MILLONES OCHOCIENTOS TREINTA Y SIETE MIL OCHOCIENTOS CINCUENTA Y SIETE PESOS 00/100 M.N.)

PASIVO

El saldo de este rubro al 31 de Diciembre del 2021, asciende a la cantidad de \$ 34,007,486 (TREINTA Y CUATRO MILLONES SIETE MIL CUATROCIENTOS OCHENTA Y SEIS PESOS 00/100 M.N.), que corresponden a los compromisos adquiridos durante el ejercicio, también en este rubro se contemplan los montos de las provisiones de (retenciones de los trabajadores) correspondiente al mes de Diciembre del 2021, detallándose de la siguiente forma:



GOBIERNO DEL ESTADO
DE OAXACA



PASIVO CIRCULANTE

| CUENTAS | DICIEMBRE 2021 | DICIEMBRE 2020 |
|---|-------------------|-------------------|
| Cuentas por Pagar a corto plazo | | |
| Deudas por Adquisición de Bienes y Contratación de Servicios por Pagar a CP | 2,193,347 | 2,193,347 |
| Transferencias Internas y Asignaciones al Sector Público | 6,216,091 | 6,095,164 |
| Retenciones de Impuestos por Pagar a CP | 3,877,978 | 4,164,909 |
| Retenciones del Sistema de seguridad social por Pagar a CP | 750,605 | 435,026 |
| Otras retenciones y Contribuciones por Pagar a CP | 707,048 | 938,592 |
| Fondos Rotatorios por Pagar a CP | 0 | 0 |
| Otras Cuentas por Pagar a corto plazo | 20,262,417 | 14,414,055 |
| TOTAL | 34,007,486 | 28,241,092 |

El rubro deudas por adquisición de bienes y contratación de servicios (cta. 21121) por pagar a corto plazo refleja un saldo de \$2,193,347 (DOS MILLONES CIENTO NOVENTA Y TRES MIL TRESCIENTOS CUARENTA Y SIETE PESOS 00/100 M.N.) Representa el devengo contable de bienes muebles que ha adquirido la Universidad y solicitados en CLC's en el ejercicio 2016 que a la fecha no han sido depositadas a las cuentas de la Universidad, por lo cual el sistema (SEFIP) no detonó el momento contable del pagado para cancelar este saldo.

Transferencias internas y asignaciones al sector público (cta. 21151) refleja un saldo por \$6,216,091 (SEIS MILLONES DOCIENTOS DIESEISES MIL NOVENTA Y UN PESOS 00/100 M.N.), se integra principalmente por las Cuotas de Seguridad Social correspondiente al sexto Bimestre del 2021 por \$3,560,520 (TRES MILLONES QUINIENTOS SESENTA MIL QUINIENTOS VEINTE PESOS 00/100 M.N.), el importe por \$986,294 (NOVECIENTOS OCHENTA Y SEIS MIL DOSCIENTOS NOVENTA Y CUATRO PESOS 00/100 M.N.) del 3% del Impuesto Sobre Erogaciones por Remuneraciones al Trabajo Personal y la cantidad de \$1,635,165 (UN MILLON SEISCIENTOS TREINTA Y CINCO MIL CIENTO SESENTA Y CINCO PESOS 00/100 M.N.) del ejercicio 2016, mismas que se reflejan como cuentas alfanuméricas que representa el devengo contable de las CLC's que a la fecha no han sido depositadas a las cuenta de la Universidad por parte de la Secretaria de Finanzas, por lo cual el sistema (SEFIP) no detonó el momento contable del pagado para que se cancelen los saldos.



GOBIERNO DEL ESTADO
DE OAXACA



Retenciones de Impuestos por pagar a Corto Plazo (cta. 21171) presenta un saldo de \$3,877,978 (TRES MILLONES OCHOCIENTOS SETENTA Y SIETE MIL NOVECIENTOS SETENTA Y OCHO PESOS 00/100 M.N.) y se deriva de las retenciones del mes, siendo el más significativo la cantidad de \$3,807,390 (TRES MILLONES OCHOCIENTOS SIETE MIL TRESCIENTOS NOVENTA PESOS 00/100 M.N.) que corresponde al concepto de Impuestos Sobre Sueldos y Salarios; la cantidad de \$4,861 (CUATRO MIL OCHOCIENTOS SESENTA Y UN PESOS 00/100 M.N.) del Impuesto al Valor agregado las cuales se pagaran a más tardar el día 17 de Enero del 2022; La cantidad de \$27,453 (VEINTISIETE MIL CUATROCIENTOS CINCUENTA Y TRES PESOS 00/100 M.N.), por concepto del 2.5% de Inspección y Vigilancia; Cabe mencionar un importe del ejercicio 2016 por la cantidad de \$38,273 (TREINTA Y OCHO MIL DOSCIENTOS SETENTA Y TRES PESOS 00/100 M.N.), por concepto del 2.5% de los servicios de Inspección y vigilancia que representa el Devengo contable el cual se rige por los lineamientos de auto-pago y se cancelará al momento que la Tesorería deposite el recurso de las CLC's y se genere el momento contable del pago.

Retenciones del Sistema de Seguridad Social por pagar a corto plazo (cta. 21172): refleja un saldo de \$750,605 (SETECIENTOS CINCUENTA MIL SEISCIENTOS CINCO PESOS 00/100 M.N.), y se deriva de las retenciones por concepto de IMSS y RCV obrera, mismas que se enteran de manera mensual y bimestral.

Otras Retenciones y Contribuciones por Pagar (21179): presenta un saldo de \$707,048 (SETECIENTOS SIETE MIL CUARENTA Y OCHO PESOS 00/100 M.N.), siendo los más representativos: Crédito INFONAVIT obrera por \$402,582 (CUATROCIENTOS DOS MIL QUINIENTOS OCHENTA Y DOS PESOS 00/100 M.N.), FONACOT por \$166,200 (CIENTO SESENTA Y SEIS MIL DOSCIENTOS PESOS 00/100 M.N.), así como adeudos a terceros por la cantidad de \$74,059 (SETENTA Y CUATRO MIL CINCUENTA Y NUEVE PESOS 00/100 M.N.).

Otras Cuentas por Pagar a Corto Plazo (cta.21199): refleja un saldo de \$20,262,417 (VEINTE MILLONES DOSCIENTOS SESENTA Y DOS MIL CUATROCIENTOS DIECISIETE PESOS 00/100 M.N.), que comprende principalmente por los siguientes conceptos: \$1,373,764 (UN MILLON TRESCIENTOS SETENTA Y TRES MIL SETECIENTOS SESENTA Y CUATRO PESOS 00/100 M.N.) que corresponde a material bibliográfico en consignación en las librerías de esta institución; Rendimientos de cuenta de Inversión por \$335,228 (TRESCIENTOS TREINTA Y TRES MIL DOSCIENTOS VEINTIOCHO PESOS 00/100 M.N.); Recurso del Barco Umar por \$4,326,846 (CUATRO MILLONES TRESCIENTOS VEINTISEIS MIL OCHOCIENTOS CUARENTA Y SEIS PESOS 00/100 M.N.) como pago del seguro



GOBIERNO DEL ESTADO
DE OAXACA



por siniestro del mismo y rendimientos generados; Proyecto de caracterización para el desarrollo de la maricultura sustentable en la región costa de Oaxaca por \$739,562 (SETECIENTOS TREINTA Y NUEVE MIL QUINIENTOS SESENTA Y DOS PESOS 00/100 M.N.); Universidad del Mar por \$6,102,027 (SEIS MILLONES CIENTO DOS MIL VEINTISIETE PESOS 00/100 M.N.), importe correspondiente al recurso Desarrollo de Competencias en TIC'S. Otros servicios otorgados por la UMAR de ejercicios anteriores \$6,730,902 (SEIS MILLONES SETECIENTOS TREINTA MIL NOVECIENTOS DOS PESOS 00/100 MN).

Otros Pasivos Diferidos a Largo Plazo (cta.22491): presenta un saldo de \$298,987 (DOSCIENTOS NOVENTA Y OCHO MIL NOVECIENTOS OCHENTA Y SIETE PESOS 00/100 M.N.) que corresponden a recursos de ejercicios anteriores que tiene la entidad.

HACIENDA PÚBLICA/PATRIMONIO

La cuenta de Hacienda Pública/Patrimonio, refleja un saldo al 31 de Diciembre del 2021, por la cantidad de \$466,066,957 (CUATROCIENTOS SESENTA Y SEIS MILLONES SESENTA Y SEIS MIL NOVECIENTOS CINCUENTA Y SIETE PESOS 00/100 M.N.), que representa la acumulación de resultados de ejercicios anteriores.

| CUENTAS | DICIEMBRE 2021 | DICIEMBRE 2020 |
|--|--------------------|--------------------|
| HACIENDA PÚBLICA/PATRIMONIO GENERADO | | |
| Resultados de Ejercicio (ahorro/Desahorro) | 0 | 0 |
| Resultado de ejercicios Anteriores | 411,557,920 | 415,275,640 |
| Rectificaciones de Resultados de Ejercicios Anteriores | 54,509,037 | 54,509,037 |
| Total de Hacienda Pública/Patrimonio Generado | 466,066,957 | 469,784,677 |
| Resultados de Ejercicio (ahorro/Desahorro) | 7,210,192 | -3,041,890 |



GOBIERNO DEL ESTADO
DE OAXACA



NOTAS AL ESTADO DE ACTIVIDADES

Muestra el resultado de las operaciones de la entidad correspondiente al periodo del 01 de Enero al 31 de Diciembre del 2021, integrado de la siguiente forma:

| CUENTAS | DICIEMBRE 2021 | DICIEMBRE 2020 |
|---|--------------------|--------------------|
| INGRESOS Y OTROS BENEFICIOS | | |
| PARTICIPACIONES, APORTACIONES, TRANSFERENCIAS, ASIGNACIONES, SUBSIDIOS Y OTRAS AYUDAS | 243,582,119 | 229,245,890 |
| OTROS INGRESOS Y BENEFICIOS | 2,913,423 | 7,494,907 |
| TOTAL DE INGRESOS Y OTROS BENEFICIOS | 246,495,542 | 236,740,797 |
| GASTOS Y OTRAS PERDIDAS | | |
| TRANSFERENCIAS INTERNAS Y ASIGNACIONES AL SECTOR PUBLICO | 187,421,534 | 186,562,955 |
| AYUDAS SOCIALES | 390,592 | 102,513 |
| OTROS GASTOS Y PERDIDAS EXTRAORDINARIAS (DEPRECIACION BIENES MUEBLES) | 8,894,741 | 27,837,283 |
| OTROS GASTOS | 1,828,956 | 0 |
| INVERSION PÚBLICA NO CAPITALIZABLE | 40,749,526 | 25,279,935 |
| TOTAL DE GASTOS Y OTRAS PERDIDAS | 239,285,350 | 239,782,687 |
| AHORRO / DESAHORRO NETO DEL EJERCICIO | 7,210,192 | -3,041,890 |

Ingresos y Otros Beneficios

Los ingresos corresponden a los recursos recaudados correspondiente al periodo del 01 de Enero al 31 de Diciembre del 2021, el cual asciende a un importe de \$243,582,119 (DOSCIENTOS CUARENTA Y TRES MILLONES QUINIENTOS OCHENTA Y DOS MIL CIENTO DIECINUEVE PESOS 00/100 M.N.) recursos que fueron comprometidos y devengados en el ejercicio 2021 y \$2,913,423 (DOS MILLONES NOVECIENTOS TRECE MIL CUATROCIENTOS VEINTITRES PESOS 00/100) como otros ingresos por servicios otorgados por esta entidad.



GOBIERNO DEL ESTADO
DE OAXACA



Gastos y Otras Pérdidas

El rubro de Gastos y Otras Pérdidas, corresponden al devengado por la Entidad durante el periodo del 01 de Enero al 31 de Diciembre del 2021, por la cantidad de \$239,285,350 (DOSCIENTOS TREINTA Y NUEVE MILLONES DOSCIENTOS OCHENTA Y CINCO MIL TRESCIENTOS CINCUENTA PESOS 00/100 M.N.) integrado de la siguiente manera:

Transferencias, Asignaciones, Subsidios y Otras Ayudas.

- a) Transferencias Internas y Asignaciones al Sector Público, refleja un saldo de \$187,421,534 (CIENTO OCHENTA Y SIETE MILLONES CUATROCIENTOS VEINTIUN MIL QUINIENTOS TREINTA Y CUATRO PESOS 00/100 M.N.) corresponde a recursos que fueron comprometidos y devengados en los rubros de: Servicios personales, Materiales y Suministros, Servicios Generales e Inversión Pública durante el periodo: 01 de Enero al 31 de Diciembre del 2021.
- b) Ayudas Sociales, refleja un saldo por la cantidad de \$390,592 (TRESCIENTOS NOVENTA MIL QUINIENTOS NOVENTA Y DOS PESOS 00/100 M.N.), recursos que fueron comprometidos y devengados durante el periodo del 01 de Enero al 31 de Diciembre del 2021. En beneficio a los usuarios de bajos recursos económicos, con la finalidad de que continúen sus estudios a nivel superior.
- c) Estimación, Depreciaciones, Deterioro, Obsolescencia y Amortizaciones, refleja un importe por \$8,894,740 (OCHO MILLONES OCHOCIENTOS NOVENTA Y CUATRO MIL SETECIENTOS CUARENTA PESOS 00/100 M.N.), que corresponde a las depreciaciones de los bienes muebles en el periodo de Enero a Junio 2021 habiendo aplicado la tabla de parámetros de estimación de vida útil emitido por el Consejo Nacional de Armonización Contable (CONAC).
- d) Otros Gastos Varios, muestra un saldo por \$1,828,956 (UN MILLON OCHOCIENTOS VEINTIOCHO MIL NOVECIENTOS CINCUENTA Y SEIS PESOS 00/100 M.N), que corresponde a otros gastos no presupuestales correspondiente al mes de Enero a Diciembre del 2021.



GOBIERNO DEL ESTADO
DE OAXACA



a) Inversión Pública no Capitalizable, Al 31 de Diciembre refleja la cantidad de \$40,749,526 (CUARENTA MILLONES SETECIENTOS CUARENTA Y NUEVE MIL QUINIENTOS VEINTISEIS PESOS 00/100 M.N.) que corresponde al proyecto de fortalecimiento de la enseñanza a través de las tecnologías de la información y comunicación.

b) Ahorro Neto del Ejercicio: En el Estado de Actividades en el período comprendido del 01 de Enero al 31 de Diciembre del 2021, refleja un Ahorro Neto del Ejercicio por la cantidad de \$7,210,192 (SIETE MILLONES DOSCIENTOS DIEZ MIL CIENTO NOVENTA Y DOS PESOS 00/100 M.N.). Este saldo se refleja debido a que se reconoció al activo no circulante bienes muebles e inmueble, la ministración del recurso PRODEP 2021 en el mes de Diciembre, así como los otros ingresos correspondientes al ejercicio 2021.

II) NOTAS AL ESTADO DE VARIACION EN LA HACIENDA PÚBLICA

Variaciones de la hacienda Pública/Patrimonio Neto del ejercicio Hacienda Pública/ Patrimonio generado, Resultados de Ejercicios Anteriores

El apartado de Hacienda Pública/Patrimonio Generado, en el periodo del 01 de Enero al 31 de Diciembre de 2021, asciende a la cantidad de \$490,149,663 (CUATROCIENTOS NOVENTA MILLONES CIENTO CUARENTA Y NUEVE MIL SEISCIENTOS SESENTA Y TRES PESOS 00/100 M.N.), integrándose de la siguiente manera:

| RUBRO | VARIACIONES |
|--|--------------------|
| Hacienda Pública/Patrimonio Neto Ejercicio 2020 | 489,394,146 |
| Resultados de Ejercicios Anteriores | 41,557,920 |
| Saldo Neto en la Hacienda Pública/Patrimonio 2021 | 490,149,663 |



GOBIERNO DEL ESTADO
DE OAXACA



III) NOTAS AL ESTADO DE FLUJOS DE EFECTIVO

Efectivo y equivalentes

1. Análisis de saldo en la cuenta de Efectivo y Equivalentes:

| CONCEPTO | EJERCICIO DICIEMBRE 2021 | EJERCICIO DICIEMBRE 2020 |
|--|--------------------------------|--------------------------------|
| Efectivos en Bancos – Tesorería | | |
| Efectivos en Bancos - Dependencias | 31,679,400 | 16,196,166 |
| Inversiones temporales (hasta 3 meses) | 6,256,703 | 11,233,766 |
| Fondos con afectación específica | | |
| Depósitos de fondos de terceros y otros | | |
| Total de Efectivos y Equivalentes | 37,936,103 | 27,429,932 |

2. Conciliación de los Flujos de Efectivo Netos de las Actividades de Operación y la cuenta de Ahorro/Desahorro antes de Rubros Extraordinarios.

| CONCEPTO | EJERCICIO FISCAL 2021 | EJERCICIO FISCAL 2020 |
|--|--------------------------|--------------------------|
| Ahorro/Desahorro antes de rubros Extraordinarios | 0 | 0 |
| Movimientos de partida (o rubros) que no afectan al efectivo | 0 | 0 |
| Depreciación | 0 | 0 |
| Amortización | 0 | 0 |
| Incrementos en las provisiones | 0 | 0 |
| Incremento en inversiones producido por revaluación | 0 | 0 |
| Incremento en cuentas por cobrar | 0 | 0 |



GOBIERNO DEL ESTADO
DE OAXACA



NOTAS DE MEMORIA (CUENTAS DE ORDEN)

En atención a las disposiciones establecidas en la Ley General de Contabilidad Gubernamental y al Marco Normativo establecido por el Consejo Nacional de Armonización Contable, el Estado de Situación Financiera de la Universidad del Mar presenta saldos al cierre del ejercicio 2021 en las cuentas Presupuestales del egreso, las cuales se enlistan en el siguiente cuadro.

| CUENTAS PRESUPUESTARIAS DE EGRESOS | SALDOS |
|---|-------------|
| Presupuesto de Egresos Aprobado | 184,060,042 |
| Presupuesto de Egresos por Ejercer | 1,619,699 |
| Modificaciones al Presupuesto de Egresos Aprobado | 62,634,794 |
| Presupuesto de Egresos Comprometido | 297,578 |
| Presupuesto de Egresos Devengado | 0 |
| Presupuesto de Egresos Ejercido | 662 |
| Presupuesto de Egresos Pagado | 244,776,897 |



GOBIERNO DEL ESTADO
DE OAXACA



NOTAS DE GESTIÓN ADMINISTRATIVA

1. Introducción

Los Estados Financieros de la Universidad del Mar, proveen de información financiera a los principales usuarios de la misma, al Congreso y a los ciudadanos.

El objetivo del presente documento es la revelación del contexto y de los aspectos económicos-financieros más relevantes que influyeron en las decisiones del período: 1º de Enero al 31 de Diciembre de 2021 y deberán ser considerados en la elaboración de los estados financieros para la mayor comprensión de los mismos y sus particulares.

2. Panorama Económico y Financiero:

El presupuesto de egresos aprobado para el ejercicio 2021 a la Universidad del Mar es por la cantidad de \$184,060,042 (CIENTO OCHENTA Y CUATRO MILLONES SESENTA MIL CUARENTA Y DOS PESOS 00/100 M.N.), publicado en el periódico oficial del estado el 26 de Diciembre de 2020, con fundamento en la Ley Orgánica del Poder Ejecutivo del Estado de Oaxaca y el Decreto del Presupuesto de Egresos del Estado de Oaxaca, mismo que se encuentra distribuido conforme a la estructura programática presentada en el Programa Operativo Anual (POA). Cabe hacer mención que se autorizaron ampliaciones presupuestales de proyectos federales extraordinarios al mes de Diciembre 2021 por \$40,749,526 (CUARENTA MILLONES SETECIENTOS CUARENTA Y NUEVE MIL QUINIENTOS VEINTISEIS PESOS 00/100 M.N.) correspondiente al recurso proyecto de Fortalecimiento de la Enseñanza a Través de las Tecnologías de la Información y Comunicación así como la cantidad de \$1,397,328 (UN MILLON TRESCIENTOS NOVENTA Y SIETE MIL TRESCIENTOS VEINTIOCHO PESOS 00/100 M.N.) que se integra por los siguientes recursos: PRODEP Universidad del Mar, Universidad del Mar Productos Financieros y Apoyo para el regreso a clases UMAR,

En el transcurso del ejercicio 2021, debido a la no ministración de recursos por parte de la Secretaria de Finanzas del Estado de Oaxaca, la Universidad del Mar refleja en el Estado de Situación Financiera saldos deudores del ejercicio fiscal 2016 por un importe de \$3,843,283 (TRES MILLONES OCHOCIENTOS CUARENTA Y TRES MIL DOSCIENTOS OCHENTA Y TRES PESOS 00/100 M.N.), al respecto se solicitó a la Tesorería de la Secretaria de Finanzas



GOBIERNO DEL ESTADO
DE OAXACA



mediante los oficios : 386.E.-VRAD/2016, 410.E.VRAD/2016 de 07 y 28 de Septiembre 2016; of/VRAD-E-450/16, OF/VRAD-E-454/2016 de fecha 12 y 17 de Octubre 2016; OF/VRAD-E-553/16 de Diciembre 2016; OF/VRAD.E-386/2017 de 14 de Diciembre 2017; OF/VRAD.E.081/2018, OF/VRAD.E.082/2018 de fecha 23 de Febrero 2018, recibiendo contestación en el oficio SF/SECYT/TES/665/2018 donde se comunica que se encuentra pendiente la ministración de los recursos en razón a que la Secretaria de Finanzas del Gobierno del Estado de Oaxaca no cuenta con la disponibilidad financiera requerida; OF/VRAD.E.337/2020 de fecha 03 de Septiembre 2020 y OF/VRAD-E-370/2021 de fecha 11 de agosto 2021 y OF/VRAD-E-628/202 de fecha 29 de noviembre 2021, recibiendo contestación en el oficio SF/SECyT/TES/CCF/PMP/421/2020, SF/SECyT/TES/CCF/PMP/0602/2021 y SF/SECyT/TES/CCF/PMP/0997/2021 donde se comunica que la ministración de la Cuentas por Liquidar Certificadas se encuentran supeditadas a la disponibilidad financiera del Estado de acuerdo al Artículo 18 del Decreto de Presupuesto de Egresos del Estado de Oaxaca para el Ejercicio Fiscal

3. Autorización e Historia.

a) Fecha de creación del ente

La creación de la UMAR es tomada en 1991 por el Lic. Heladio Ramírez López, Gobernador del Estado de Oaxaca (1986-1992). La cual se decidió establecerla en las instalaciones de la Secundaria Técnica Pesquera #52 en la localidad de Puerto Ángel y concluidas las obras de remodelación fue inaugurada formalmente el 22 de agosto de 1992. El 05 de Septiembre de 1992, en el numeral 36 fue publicado en el periódico oficial del Estado el Decreto Número 4 por el cual se crea el Organismo Público Descentralizado de carácter Estatal denominado "UNIVERSIDAD DEL MAR", siendo el Lic. HELADIO RAMIREZ LOPEZ, Gobernador Constitucional del Estado Libre y Soberano de Oaxaca, con fundamento en los artículos 79 fracción XI, 80 fracción X y 90 fracción IV de la Constitución Política local, 1, 2 y 5 de la Ley Orgánica del Poder Ejecutivo Estatal. Con fecha 02 de Octubre del año 2015 en el tomo XCVII se publica en el periódico oficial del Estado de Oaxaca el Reglamento Interno de la Universidad del Mar.

b) Principales cambios en su estructura.

Con la creación de la Universidad del Mar y de acuerdo con el capítulo II de los órganos Universitarios, estipulado en el decreto antes mencionado y de acuerdo al art. 6º los órganos de la Universidad son:



GOBIERNO DEL ESTADO
DE OAXACA



- I.-El Rector.
- II.-EL Consejo académico
- III.-Los Vice-Rectores, Académico, de Administración y de Relaciones y Recursos.
- IV.-Los Jefes de Carrera.
- V.-Los Directores de Institutos de Investigación.
- VI.-El Consejo Económico.
- VII.-Los demás funcionarios universitarios, a quienes se conceda autoridad por virtud de disposiciones reglamentarias de la Universidad y de acuerdo a los artículos del 7 al 31 que enumeran las atribuciones de cada uno de los órganos que la integran se emiten reglamentos internos, los cuales muestran la nueva estructura organizacional y las competencias de cada una de sus áreas administrativas.

4. Organización y Objeto Social

a) Objeto social

Es la generación de profesionistas orientados a la conservación, desarrollo y explotación de los recursos naturales de México en general y de Oaxaca en particular, despertando en los jóvenes el amor y el respeto al trabajo, la mentalidad tecnológica-científica, el espíritu emprendedor y el sentido de solidaridad y de corresponsabilidad social.

b) Principal actividad

Es un centro de educación superior e investigación científica, en el cual se procura la formación integral de los individuos, preparándolos para el ejercicio profesional, en el ámbito técnico, científico, y sumergiéndolos en un medio cultural que ayudará a forjar su personalidad, desarrollar su sentido crítico y vocación democrática, fomentando constantemente la dignificación del trabajo, la honestidad personal, la firmeza de carácter y el respeto a los valores morales, nacionales y universales.

c) Ejercicio fiscal

El ejercicio fiscal comprende del 01 de Enero al 31 de Diciembre.

d) Régimen jurídico

La Universidad del Mar es un Organismo Público Descentralizado de carácter Estatal y se rige por un conjunto de leyes y normas que se enlistan a continuación.



GOBIERNO DEL ESTADO
DE OAXACA



I. MARCO JURIDICO FEDERAL

- Constitución Política de los Estados Unidos Mexicanos
- Ley General de Contabilidad Gubernamental
- Ley de Presupuesto y Responsabilidad Hacendaria
- Ley de Coordinación Fiscal
- Ley de Fiscalización y Rendición de Cuentas de la Federación
- Ley de Ingresos de la Federación
- Ley de Obras Públicas y Servicios Relacionados
- Ley de Adquisiciones del Sector Público
- Ley Federal del Trabajo
- Código Fiscal de la Federación
- Ley del Impuesto Sobre la Renta
- Ley del Impuesto al Valor Agregado
- Ley de Disciplina Financiera de la Entidades Federativas y los Municipios
- Presupuesto de Egresos de la Federación
- Ley Federal de Transparencia y Acceso a la Información Pública

II. MARCO JURIDICO ESTATAL

- Constitución Política del Estado Libre y Soberano de Oaxaca
- Código Fiscal para el Estado de Oaxaca
- Ley Estatal de Planeación
- Ley de Deuda Pública
- Ley Orgánica del Poder Ejecutivo del Estado de Oaxaca
- Ley de Coordinación Fiscal para el Estado de Oaxaca
- Ley de Transparencia y Acceso a la Información Pública para el Estado de Oaxaca
- Ley de Adquisiciones, Enajenaciones, Arrendamientos, Prestación de Servicios y Administración de Bienes Muebles e Inmuebles del Estado de Oaxaca
- Ley de Obras Públicas y Servicios Relacionados del Estado de Oaxaca
- Ley de Fiscalización Superior para el Estado de Oaxaca
- Ley Estatal de Presupuesto y Responsabilidad Hacendaria
- Ley de Entidades Paraestatales del Estado de Oaxaca
- Ley de Ingresos del Estado de Oaxaca para el ejercicio fiscal 2021
- Ley Estatal de Derechos
- Decreto de Presupuesto de Egresos del Estado de Oaxaca para el ejercicio fiscal 2021
- Reglamento de la ley Estatal de Presupuesto y Responsabilidad Hacendaria



GOBIERNO DEL ESTADO
DE OAXACA



e) Consideraciones fiscales del ente

La Universidad del Mar está registrada ante la S.H.C.P. como persona moral con fines no lucrativos (Título III de la ley de ISR).

De acuerdo con el art. 79 de la misma ley no se considera como contribuyente del I.S.R., pero tiene entre otras obligaciones las señaladas en el art. 86 como son:

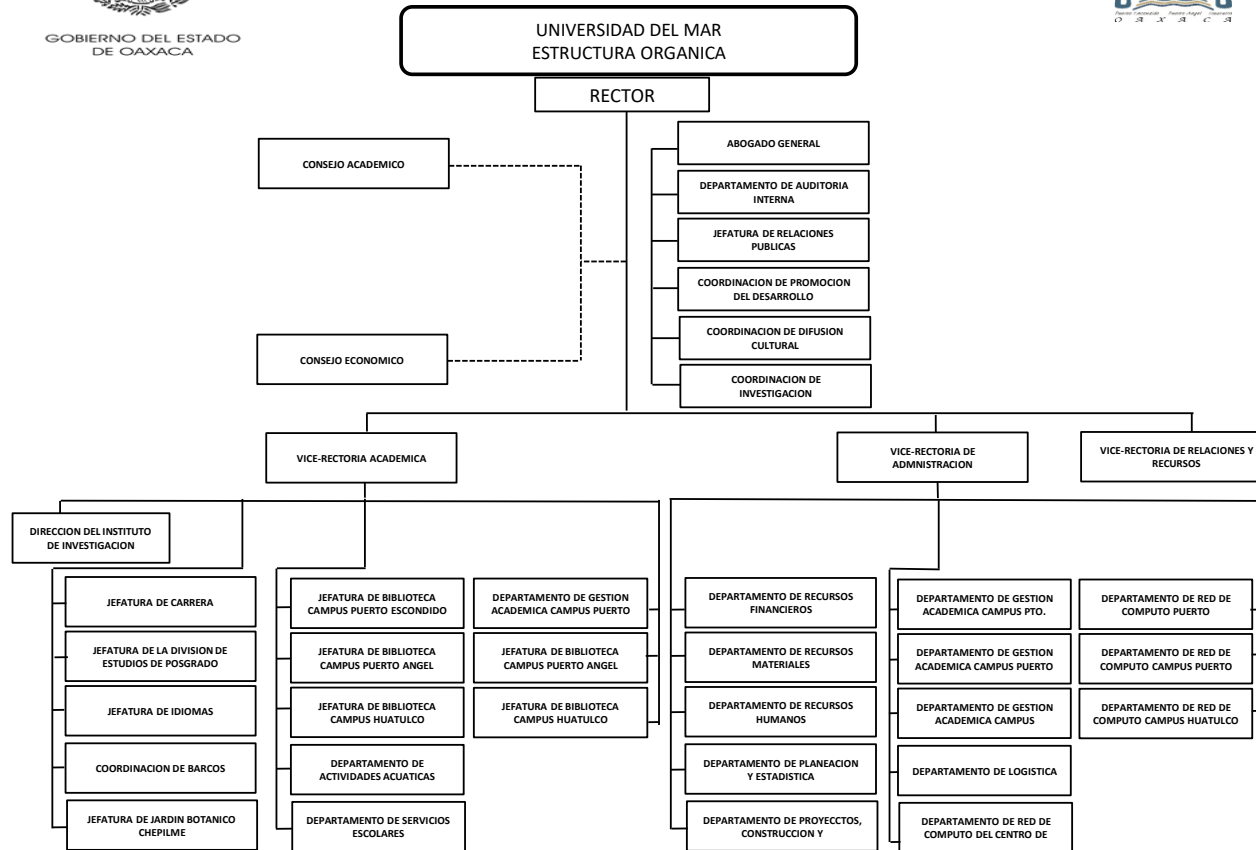
- Presentar la declaración y pago provisional mensual de retenciones del Impuesto Sobre la Renta (ISR) por sueldos y salarios.
- Presentar la declaración y pago provisional mensual del ISR por las retenciones realizadas a los trabajadores asimilados a salarios.
- Presentar la declaración y pago provisional mensual del ISR e IVA por las retenciones realizadas por servicios profesionales.
- Presentar la declaración y pago provisional mensual de retenciones de IVA
- Presentar la Declaración Informativa de Operaciones con Terceros (DIOT)

Otras

- Realizar la determinación del impuesto sobre Erogaciones por Remuneraciones al trabajo personal y en su caso realizar el pago.
- Presentar y pagar la cedulas de aportaciones de Seguridad Social.



a) Estructura organizacional básica:





GOBIERNO DEL ESTADO
DE OAXACA



Bases de preparación de los Estados Financieros.

- a) La información financiera se ha apegado a los lineamientos y normas que ha emitido la CONAC y a la Ley General de contabilidad gubernamental para la emisión de los mismos.
- b) La normatividad aplicada para el reconocimiento, valuación y revelación de los diferentes rubros de la información financiera, así como las bases de medición utilizadas para la elaboración de los estados financieros; por ejemplo: costo histórico, valoración de realización, valor razonable, valor de recuperación o cualquier otro método empleado y los criterios de aplicación de los mismos.

Se aplicó durante el periodo de enero a diciembre de 2018, la normatividad vigente para el reconocimiento, valuación y revelación de los diferentes rubros de la información Financiera, así como las bases de medición: valor de realización, respetando en el total de las operaciones su costo histórico.

c) Postulados básicos.

Los Estados Financieros se basan en el art. 22 de la Ley General de contabilidad gubernamental los cuales son: sustancia económica, existencia permanente, revelación suficiente, importancia relativa, registro e integración presupuestaria, consolidación de la Información financiera, devengo contable, valuación, dualidad económica y consistencia.

d) Norma supletoria.

Las permitidas por la Normatividad del CONAC.

e) Para las entidades que por primera vez estén implementando la base devengada de acuerdo a la Ley de Contabilidad, deberán:

- Revelar las nuevas políticas de reconocimiento;

La Universidad del Mar atiende e implementa los momentos contables del ingreso y el egreso establecidos por la CONAC, enfocado a estar dentro del marco de la armonización contable.



GOBIERNO DEL ESTADO
DE OAXACA



- Su plan de implementación;

La Universidad ha llevado un seguimiento en coordinación con la Secretaría de Finanzas del Gobierno del Estado para poder implementar las reglas de la Ley General de Contabilidad Gubernamental y los lineamientos emitidos por la CONAC, la cual se ha desarrollado de la siguiente manera:

Durante el ejercicio 2011 se informó sobre el nuevo sistema que llevaría a cabo la secretaria de finanzas para la integración de la información financiera y empezar a dar cumplimiento a la Ley General de Contabilidad Gubernamental. Se adoptó el Plan de Cuentas, el clasificador por Objeto del Gasto y el Clasificador por Rubro de Ingresos.

Con la apertura del ejercicio 2012 se realizó la reclasificación de los saldos al nuevo sistema con la estructura de la cuenta definida de acuerdo al Plan de cuentas emitido por la CONAC, y se empezó a trabajar con el sistema implementado por la Secretaría de Finanzas denominado SINPRES 2012.

Durante el ejercicio 2013 se continuó trabajando con el sistema implementado por la Secretaría de Finanzas del Gobierno del Estado, incorporando y adoptando los lineamientos que emitía la CONAC.

Durante el ejercicio 2014, además de trabajar coordinadamente con la Secretaría de Finanzas del Gobierno del Estado se empezó a incorporar la Dirección de Patrimonio de la Secretaría de Administración para realizar el control de los bienes muebles e inmuebles mediante el sistema SICIPO de acuerdo a los lineamientos que para ello ha emitido la CONAC.

Durante el ejercicio 2015, se sigue armonizando la información Financiera, incorporando al SINPRES el momento contable del Transferido/Pagado y Pagado/Pagado y se continúa trabajando con la Dirección de Patrimonio del Gobierno del Estado con los bienes muebles e inmuebles, realizando conciliaciones patrimoniales oportunas de manera trimestral.

A partir de la implementación de las reglas, normas y lineamientos establecidos en la Ley General de Contabilidad Gubernamental y la CONAC, la Información financiera está alineada a la armonización contable la cual tiene como objetivo garantizar el mejoramiento de la calidad de los gastos y la gestión de resultados que permiten la comparabilidad de la información en sus tres órganos de gobierno, obteniendo la eficacia económica y eficiencia de los gastos e ingresos públicos.



5. Políticas de Contabilidad Significativas:

a) Actualización:

La valuación de los costos de los bienes muebles se realiza mediante costos históricos, que consiste en registrar el valor declarado en el comprobante recibido por la adquisición del bien.

El registro de los costos de los bienes inmuebles se realiza con la documentación comprobatoria obtenida por la contratación de la obra (estimaciones, escrituraciones, proyectos, estudios, etc.). Para la valuación de estos bienes inmuebles fue necesario realizar un revalúo, ya que el valor con el que se encuentran registradas en la contabilidad procede de un revalúo realizado en el ejercicio 1996, por lo que se realizó la solicitud a CATASTRO para la revaluación correspondiente.

b) Informar sobre la realización de operaciones en el extranjero y de sus efectos en la información financiera gubernamental.

No aplica

c) Método de valuación de la inversión en acciones en el Sector Paraestatal.

No aplica

d) Sistema y método de valuación de inventarios.

La Universidad del Mar cuenta con un sistema de inventario, el cual permite llevar un control de cada uno de los bienes adquiridos y se controlan contablemente a través del sistema SEFIP-SICIPO, además de tener controles internos lo que permite registrar el costo al que fueron adquiridos o producidos.

e) Beneficios a empleados: revelar el cálculo de la reserva actuarial, valor presente de los ingresos esperados comparado con el valor presente de la estimación de gastos tanto de los beneficiarios actuales como futuros.

No aplica

f) Provisiones: objetivo de su creación, monto y plazo. No aplica

g) Reservas: objetivo de su creación, monto y plazo.

No aplica

h) Cambios en políticas contables y corrección de errores junto con la revelación de los efectos que se tendrá en la información financiera del ente público, ya sea retrospectivos o prospectivos.

No aplica

i) Reclasificaciones: Se deben revelar todos aquellos movimientos entre cuentas por efectos de cambios en los tipos de operaciones.

No aplica



GOBIERNO DEL ESTADO
DE OAXACA



- j) Depuración y cancelación de saldos.
No aplica

6. Posición en Moneda Extranjera y Protección por Riesgo Cambiario

- a) Activos en moneda extranjera
No aplica
- b) Pasivos en moneda extranjera
No aplica
- c) Posición en moneda extranjera
No aplica
- d) Tipo de cambio
No aplica
- e) Equivalente en moneda nacional
No aplica

7. Reporte Analítico del Activo:

- a) Vida útil o porcentajes de depreciación, deterioro o amortización utilizados en los diferentes tipos de activos:
Los bienes muebles se les ha depreciado desde el mes de Enero del 2018 hasta Junio del 2021 habiendo aplicado la tabla de parámetros de estimación de vida útil emitido por el Consejo Nacional de Armonización Contable (CONAC).
- b) Cambios en el porcentaje de depreciación o valor residual de los activos:
- c) Importe de los gastos conceptualizados en el ejercicio, tanto financieros como de investigación y desarrollo:
No aplica
- d) Riesgos por tipo de cambio o tipo de interés de las inversiones financieras:
No aplica.
- e) Valor activado en el ejercicio de los bienes construidos por la entidad: Los bienes de la entidad se reconocen dentro de su Activo No Circulante de su costo histórico, de conformidad con el artículo 29 de la Ley General de Contabilidad Gubernamental.
- f) Otras circunstancias de carácter significativo que afecten el activo, tales como bienes en garantía, señalados en embargos, litigios, títulos de inversiones, entregados en garantías, baja significativa del valor de inversiones financieras, etc.:
No aplica



GOBIERNO DEL ESTADO
DE OAXACA



- g) Desmantelamiento de Activos, procedimientos, implicaciones, efectos contables:
No aplica
 - h) Administración de activos; planeación con el objetivo de que el ente los utilice de manera más efectiva:
Se utilizan los activos con la operación y mantenimiento óptimo. Adicionalmente, se deben incluir las explicaciones de las principales variaciones en el activo, en cuadros comparativos como sigue:
 - Inversiones en valores:
No aplica
 - Patrimonio de Organismos descentralizados
No aplica
 - Inversiones en empresas de participación mayoritaria:
No se tiene inversión en este tipo de empresas.
 - Inversiones en empresas de participación minoritaria:
No aplica
- 8. Fideicomisos, Mandatos y Análogos**
- a) Por ramo administrativo que los reporta:
No aplica.
 - b) Enlistar los de mayor monto de disponibilidad, relacionando aquellos que conforman el 80% de las disponibilidades:
No aplica
- 9. Reporte de la Recaudación**
- a) Análisis del comportamiento de la recaudación correspondiente al ente público o cualquier tipo de ingreso, de forma separada los ingresos locales de los federales:
No aplica
 - b) Proyección de la recaudación e ingresos en el mediano plazo:
No aplica
- 10. Información sobre la Deuda y el Reporte Análítico de la Deuda:**
- a) Utilizar al menos los siguientes indicadores: Deuda respecto al PIB y deuda respecto a la recaudación tomando, como mínimo, un periodo igual o menor a 5 años.
No aplica
 - b) Información de manera agrupada por tipo de valor gubernamental o instrumento financiero en la que se considere interese, comisiones, tasa, perfil de vencimiento y otros gastos de la deuda.
No aplica



GOBIERNO DEL ESTADO
DE OAXACA



11. Calificaciones otorgadas:

No se cuenta con calificaciones otorgadas o certificaciones.

12. Proceso de Mejora:

a) Principales Políticas de control interno:

Para el desarrollo de los programas deberá ser a mediano plazo y estarían basados en cuatro estrategias funcionales y cinco aspectos organizacionales, con objetivos operaciones, actividades, participantes, costos y evaluación sin reducción del presupuesto para obtener una eficiente atención y realizar la capacitación y sensibilización de este programa.

b) Medidas de desempeño financiero, metas y alcances

Racionar el uso de los recursos, para alcanzar el cumplimiento de las funciones para el ejercicio completo.

13. Información por Segmentos:

Toda la información del Ente, está procesada y se encuentra disponible por Unidad Responsable de realizar las funciones propias.

14. Eventos Posteriores al Cierre:

El ente público no tiene hechos ocurridos en el periodo posterior al que informa, que proporcionen mayor evidencia sobre eventos que le afectan económicamente y que no se conocían a la fecha de cierre.


15. Partes Relacionadas:

No existen partes relacionadas que pudieran ejercer influencia significativa sobre la toma de decisiones financieras y operativas.


16. Responsabilidad sobre la presentación razonable de los Estados Financieros.

Estos Estados Financieros fueron autorizados para su emisión el 02 de Marzo del 2022, por el L.C.E. José Luis Ramos Espinoza, en su carácter de Vice-rector de Administración.

Bajo protesta de decir verdad declaro que los Estados Financieros y sus Notas, son razonablemente correctas y son responsabilidad del emisor.




L.C.P. SOLEDAD ÁVILA GONZALEZ
JEFA DEL DEPTO.REC.FINANCIEROS


L.C.E. JOSÉ LUIS RAMOS ESPINOZA
VICE-RECTOR DE ADMINISTRACIÓN

Cuenta de la Hacienda Pública Estatal 2021

Gobierno del Estado de Oaxaca

UR: 548 UNIVERSIDAD DEL MAR

UE: 548 UNIVERSIDAD DEL MAR

Conciliación entre los Ingresos Presupuestarios y Contables

Del 1 de enero al 31 de diciembre de 2021

(Pesos)



| | |
|--|--------------------|
| 1. Ingresos Presupuestarios | 244,777,559 |
| 2. Más Ingresos contables no presupuestarios | 2,913,423 |
| Ingresos financieros | |
| Incremento por variación de Inventarios | |
| Disminución del exceso de estimaciones por pérdida o deterioro u obsolescencia | |
| Disminución del exceso por provisiones | |
| Otros Ingresos y beneficios varios | |
| Otros ingresos contables no presupuestarios | 2,913,423 |
| 3. Menos Ingresos contables no presupuestarios | 1,195,440 |
| Productos de capital | |
| Aprovechamientos capital | |
| Ingresos derivados de financiamiento | |
| Otros ingresos presupuestarios no contables | 1,195,440 |
| 4. Ingresos contables (4=1+2-3) | 246,495,542 |

Cuenta de la Hacienda Pública Estatal 2021
Gobierno del Estado de Oaxaca
UR: 548 UNIVERSIDAD DEL MAR
UE: 548 UNIVERSIDAD DEL MAR
Conciliación entre los Egresos Presupuestarios y Contables
Del 1 de enero al 31 de diciembre de 2021
(Pesos)



| | |
|--|--------------------|
| 1. Egresos Presupuestarios | 244,777,559 |
| 2. Menos egresos presupuestarios no contables | 16,215,906 |
| Materias Primas y Materiales de Producción y Comercialización | |
| Materiales y Suministros | |
| Mobiliario y equipo de administración | |
| Equipo de computo y de tecnologías de la información | 804,703 |
| Equipos y aparatos Audiovisuales | 340,686 |
| Camaras Fotograficas y de video | 94,355 |
| Mobiliario y equipo educacional y recreativo | |
| Equipo e instrumental médico y de laboratorio | 88,850 |
| Instrumental médico y de laboratorio | 164,392 |
| Vehiculos y equipo de transporte | |
| Equipo de defensa y seguridad | |
| Maquinaria, otros equipos y herramientas | 58,307 |
| Herramientas y maquinas herramientas | |
| Activos biológicos | |
| Bienes inmuebles | |
| Otros equipos | |
| Activos intangibles | |
| Software | 15,000 |
| Obra pública en Bienes de Dominio Público | 14,637,552 |
| Obra pública en Bienes propios | |
| Proyectos Productivos y Acciones de Fomento | |
| Acciones y participaciones de capital | |
| Compra de títulos y valores | |
| Concesión de Préstamos | |
| Inversiones en fideicomisos, mandatos y otros análogos | |
| Provisiones para contingencias y otras erogaciones especiales | |
| Amortización de la deuda pública | |
| Adeudos de ejercicios fiscales anteriores (ADEFAS) | |
| Otros Egresos Presupuestales No Contables | 12,061 |
| 3. Más gastos contables no presupuestarios | 10,723,697 |
| Estimaciones, depreciaciones, deterioros, obsolescencia y amortizaciones | 8,894,741 |
| Provisiones | |
| Disminución de inventarios | |
| Aumento por insuficiencia de estimaciones por pérdida odeterioro u obsolescencia | |
| Aumento por insuficiencia de provisiones | |
| Otros Gastos | |
| Otros Gastos Contables No Presupuestales | 1,828,956 |
| 4. Egresos contables (4=1-2+3) | 239,285,350 |



GOBIERNO DEL ESTADO
DE OAXACA



ESTADO ANALITICO DE INGRESOS PRESUPUESTARIOS

| Rubro de Ingresos | Estimado | Ampliaciones y Reducciones | Modificado | Devengado | Recaudado | Diferencia |
|--|--------------------|----------------------------|--------------------|----------------------------|-----------|------------------|
| | -1 | -2 | (3=1+2) | -4 | -5 | (6=3-4) |
| Impuestos | 0 | 0 | 0 | 0 | 0 | 0 |
| Contribuciones de Mejoras | 0 | 0 | 0 | 0 | 0 | 0 |
| Derechos | 0 | 0 | 0 | 0 | 0 | 0 |
| Productos | 0 | 0 | 0 | 0 | 0 | 0 |
| Corriente | 0 | 0 | 0 | 0 | 0 | 0 |
| Capital | 0 | 0 | 0 | 0 | 0 | 0 |
| Aprovechamientos | 0 | 0 | 0 | 0 | 0 | 0 |
| Corriente | 0 | 0 | 0 | 0 | 0 | 0 |
| Capital | 0 | 0 | 0 | 0 | 0 | 0 |
| Ingresos por Ventas de Bienes y Servicios | 0 | 0 | 0 | 0 | 0 | 0 |
| Contribuciones no Comprendidas en las Fracciones de la Ley de Ingresos Causados en Ejercicios Fiscales Anteriores Pendientes de Liquidación o Pago | 0 | 0 | 0 | 0 | 0 | 0 |
| Participaciones y Aportaciones | 0 | 0 | 0 | 0 | 0 | 0 |
| Transferencias, Asignaciones, Subsidios y Otras Ayudas | 184,060,042 | 62,491,677 | 246,551,719 | 244,634,441 | 0 | 1,917,277 |
| Otros Ingresos | 0 | 143,118 | 143,118 | 143,118 | 0 | 0 |
| TOTAL | 184,060,042 | 62,634,795 | 246,694,837 | 244,777,559 | - | 1,917,277 |
| | | | | Ingresos excedentes | | |



GOBIERNO DEL ESTADO
DE OAXACA



ESTADO ANALITICO DE INGRESOS PRESUPUESTARIOS

| Estado Analítico de Ingresos Por Fuente de Financiamiento | Estimado | Ampliaciones y Reducciones | Modificado | Devengado | Recaudado | Diferencia |
|---|-------------|----------------------------|-------------|----------------------------|-----------|------------|
| | -1 | -2 | (3=1+2) | -4 | -5 | (6=3-4) |
| Ingresos del Gobierno | 184,060,042 | 62,634,795 | 246,694,837 | 244,777,559 | 0 | 1,917,277 |
| Impuestos | 0 | 0 | 0 | 0 | 0 | 0 |
| Contribuciones de Mejoras | 0 | 0 | 0 | 0 | 0 | 0 |
| Derechos | 0 | 0 | 0 | 0 | 0 | 0 |
| Productos | 0 | 0 | 0 | 0 | 0 | 0 |
| Corriente | 0 | 0 | 0 | 0 | 0 | 0 |
| Capital | 0 | 0 | 0 | 0 | 0 | 0 |
| Aprovechamientos | 0 | 0 | 0 | 0 | 0 | 0 |
| Corriente | 0 | 0 | 0 | 0 | 0 | 0 |
| Capital | 0 | 0 | 0 | 0 | 0 | 0 |
| Participaciones y Aportaciones | 0 | 0 | 0 | 0 | 0 | 0 |
| Transferencias, Asignaciones, Subsidios y Otras Ayudas | 184,060,042 | 62,491,677 | 246,551,719 | 244,634,441 | 0 | 1,917,277 |
| Otros Ingresos | 0 | 143,118 | 143,118 | 143,118 | 0 | 0 |
| Cuotas y Aportaciones de Seguridad Social | 0 | 0 | 0 | 0 | 0 | 0 |
| Ingresos por Ventas de Bienes y Servicios | 0 | 0 | 0 | 0 | 0 | 0 |
| Transferencias, Asignaciones, Subsidios y Otras Ayudas | 0 | 0 | 0 | 0 | 0 | 0 |
| Ingresos derivados de financiamiento | 0 | 0 | 0 | 0 | 0 | 0 |
| TOTAL | 184,060,042 | 62,634,795 | 246,694,837 | 244,777,559 | 0 | 1,917,277 |
| | | | | Ingresos excedentes | | |

CUENTA PÚBLICA 2021

ESTADO ANALITICO DEL EJERCICIO DEL PRESUPUESTO DE EGRESOS

CLASIFICACION POR OBJETO DEL GASTO (CAPITULO-CONCEPTO)

DEL 1º DE ENERO AL 31 DE DICIEMBRE



| Cve | Concepto | Aprobado 1 | Ampliaciones / Reducciones 2= (3-1) | Modificado 3 = (1+2) | Devengado 4 | Pagado 5 | Subejercicio 6 = (3-4) |
|------------|---|-----------------------|---|-------------------------|-----------------------|-----------------------|---------------------------|
| 548 | UNIVERSIDAD DEL MAR | | | | | | |
| 4 | TRANSFERENCIAS, ASIGNACIONES, SUBSIDIOS Y OTRAS AYUDAS | 184,060,042.00 | 4,798,268.82 | 188,858,310.82 | 187,812,126.37 | 187,811,464.14 | 1,046,184.45 |
| 1 | TRANSFERENCIAS INTERNAS Y ASIGNACIONES AL SECTOR PÚBLICO | 183,920,219.00 | 4,356,860.81 | 188,277,079.81 | 187,421,534.16 | 187,420,871.93 | 855,545.65 |
| 4 | AYUDAS SOCIALES | 139,823.00 | 441,408.01 | 581,231.01 | 390,592.21 | 390,592.21 | 190,638.80 |
| 5 | BIENES MUEBLES, INMUEBLES E INTANGIBLES | 0.00 | 2,449,447.52 | 2,449,447.52 | 1,578,354.53 | 1,578,354.53 | 871,092.99 |
| 1 | MOBILIARIO Y EQUIPO DE ADMINISTRACIÓN | 0.00 | 844,629.25 | 844,629.25 | 804,702.55 | 804,702.55 | 39,926.70 |
| 2 | MOBILIARIO Y EQUIPO EDUCACIONAL Y RECREATIVO | 0.00 | 435,041.07 | 435,041.07 | 435,041.07 | 435,041.07 | 0.00 |
| 3 | EQUIPO E INSTRUMENTAL MÉDICO Y DE LABORATORIO | 0.00 | 1,075,550.70 | 1,075,550.70 | 253,242.89 | 253,242.89 | 822,307.81 |
| 6 | MAQUINARIA, OTROS EQUIPOS Y HERRAMIENTAS | 0.00 | 58,307.02 | 58,307.02 | 58,307.02 | 58,307.02 | 0.00 |
| 9 | ACTIVOS INTANGIBLES | 0.00 | 35,919.48 | 35,919.48 | 27,061.00 | 27,061.00 | 8,858.48 |
| 6 | INVERSIÓN PÚBLICA | 0.00 | 55,387,078.05 | 55,387,078.05 | 55,387,078.05 | 55,387,078.05 | 0.00 |
| 1 | OBRA PÚBLICA EN BIENES DE DOMINIO PÚBLICO | 0.00 | 14,637,551.63 | 14,637,551.63 | 14,637,551.63 | 14,637,551.63 | 0.00 |
| 3 | PROYECTOS PRODUCTIVOS Y ACCIONES DE FOMENTO | 0.00 | 40,749,526.42 | 40,749,526.42 | 40,749,526.42 | 40,749,526.42 | 0.00 |
| | TOTAL DEPENDENCIA / ENTIDAD | 184,060,042.00 | 62,634,794.39 | 246,694,836.39 | 244,777,558.95 | 244,776,896.72 | 1,917,277.44 |

CUENTA PÚBLICA 2021

ESTADO ANALITICO DEL EJERCICIO DEL PRESUPUESTO DE EGRESOS

CLASIFICACION ECONOMICA (POR TIPO DE GASTO)**DEL 1º DE ENERO AL 31 DE DICIEMBRE**

| Cve | C o n c e p t o | Aprobado 1 | Ampliaciones / Reducciones 2= (3-1) | Modificado 3 = (1+2) | Devengado 4 | Pagado 5 | Subejercicio 6 = (3-4) |
|------------|-------------------------------------|-----------------------|--|---------------------------------|------------------------|-----------------------|-----------------------------------|
| 548 | UNIVERSIDAD DEL MAR | | | | | | |
| 1 | GASTO CORRIENTE | 184,060,042.00 | 4,798,268.82 | 188,858,310.82 | 187,812,126.37 | 187,811,464.14 | 1,046,184.45 |
| 2 | GASTO DE CAPITAL | 0.00 | 57,836,525.57 | 57,836,525.57 | 56,965,432.58 | 56,965,432.58 | 871,092.99 |
| | TOTAL DEPENDENCIA / ENTIDAD: | 184,060,042.00 | 62,634,794.39 | 246,694,836.39 | 244,777,558.95 | 244,776,896.72 | 1,917,277.44 |

CUENTA PÚBLICA 2021

ESTADO ANALITICO DEL EJERCICIO DEL PRESUPUESTO DE EGRESOS

CLASIFICACION ADMINISTRATIVA

DEL 1º DE ENERO AL 31 DE DICIEMBRE



| Cve | Concepto | Aprobado 1 | Ampliaciones / Reducciones 2= (3-1) | Modificado 3 = (1+2) | Devengado 4 | Pagado Transferido 5 | Subejercicio 6 = (3-4) |
|-----|---|-----------------------|---|-------------------------|-----------------------|----------------------------|---------------------------|
| 5 | ORGANISMOS PÚBLICOS DESCENTRALIZADOS | 184,060,042.00 | 62,634,794.39 | 246,694,836.39 | 244,777,558.95 | 244,776,896.72 | 1,917,277.44 |
| 48 | UNIVERSIDAD DEL MAR | 184,060,042.00 | 62,634,794.39 | 246,694,836.39 | 244,777,558.95 | 244,776,896.72 | 1,917,277.44 |
| | TOTAL DEL GASTO: | 184,060,042.00 | 62,634,794.39 | 246,694,836.39 | 244,777,558.95 | 244,776,896.72 | 1,917,277.44 |

CUENTA PÚBLICA 2021

ESTADO ANALITICO DEL EJERCICIO DEL PRESUPUESTO DE EGRESOS

CLASIFICACION FUNCIONAL (FINALIDAD Y FUNCION)

DEL 1º DE ENERO AL 31 DE DICIEMBRE



| Cve | Concepto | Aprobado 1 | Ampliaciones / Reducciones 2= (3-1) | Modificado 3 = (1+2) | Devengado 4 | Pagado 5 | Subejercicio 6 = (3-4) |
|------------|------------------------------------|-----------------------|---|-------------------------|-----------------------|-----------------------|---------------------------|
| 548 | UNIVERSIDAD DEL MAR | | | | | | |
| 2 | DESARROLLO SOCIAL | 184,060,042.00 | 62,634,794.39 | 246,694,836.39 | 244,777,558.95 | 244,776,896.72 | 1,917,277.44 |
| 5 | EDUCACIÓN | 184,060,042.00 | 62,634,794.39 | 246,694,836.39 | 244,777,558.95 | 244,776,896.72 | 1,917,277.44 |
| | TOTAL DEPENDENCIA / ENTIDAD | 184,060,042.00 | 62,634,794.39 | 246,694,836.39 | 244,777,558.95 | 244,776,896.72 | 1,917,277.44 |



GOBIERNO DEL ESTADO
DE OAXACA



UR: 548 UNIVERSIDAD DEL MAR

ENDEUDAMIENTO NETO
DEL 01 DE ENERO AL 31 DE DICIEMBRE DEL 2021

(Pesos)

| | Contratación/Colocación | Amortización | Endeudamiento Neto |
|---|-------------------------|--------------|--------------------|
| | A | B | C = A - B |
| Créditos Bancarios | | | |
| | 0 | 0 | 0 |
| | 0 | 0 | 0 |
| | 0 | 0 | 0 |
| | 0 | 0 | 0 |
| | 0 | 0 | 0 |
| | 0 | 0 | 0 |
| | 0 | 0 | 0 |
| | 0 | 0 | 0 |
| | 0 | 0 | 0 |
| Total Créditos Bancarios | 0 | 0 | 0 |
| Otros Instrumentos de Deuda | | | |
| | 0 | 0 | 0 |
| | 0 | 0 | 0 |
| | 0 | 0 | 0 |
| | 0 | 0 | 0 |
| | 0 | 0 | 0 |
| | 0 | 0 | 0 |
| | 0 | 0 | 0 |
| Total Otros Instrumentos de Deudas | 0 | 0 | 0 |
| TOTAL | 0 | 0 | 0 |



GOBIERNO DEL ESTADO
DE OAXACA



UR: 548 UNIVERSIDAD DEL MAR

INDICADORES DE POSTURA FISCAL
DEL 01 DE ENERO AL 31 DE DICIEMBRE DEL 2021
(Pesos)

| Concepto | Estimado | Devengado | Pagado 3 |
|---|----------|-----------|-------------|
| I. Ingresos Presupuestarios (I=1+2) | 0 | 0 | 0 |
| 1. Ingresos del Gobierno de la Entidad Federativa ¹ | 0 | 0 | 0 |
| 2. Ingresos del Sector Paraestatal ¹ | 0 | 0 | 0 |
| II. Egresos Presupuestarios (II=3+4) | 0 | 0 | 0 |
| 3. Egresos del Gobierno de la Entidad Federativa ² | 0 | 0 | 0 |
| 4. Egresos del Sector Paraestatal ² | 0 | 0 | 0 |
| III. Balance Presupuestario (Superávit o Déficit) (II = I - II) | 0 | 0 | 0 |

No aplica

| Concepto | Estimado | Devengado | Pagado 3 |
|---|----------|-----------|-------------|
| III. Balance presupuestario (Superávit o Déficit) | 0 | 0 | 0 |
| IV. Intereses, Comisiones y Gastos de la Deuda | 0 | 0 | 0 |
| V. Balance Primario (Superávit o Déficit) (V= III - IV) | 0 | 0 | 0 |

| Concepto | Estimado | Devengado | Pagado 3 |
|---|----------|-----------|-------------|
| A. Financiamiento | 0 | 0 | 0 |
| B. Amortización de la deuda | 0 | 0 | 0 |
| C. Endeudamiento ó desendeudamiento (C = A - B) | 0 | 0 | 0 |

1. Los Ingresos que se presentan son los ingresos presupuestarios totales sin incluir los ingresos por financiamientos. Los Ingresos del Gobierno de la Entidad Federativa corresponden a los del Poder Ejecutivo, Legislativo Judicial y Autónomos
2. Los egresos que se presentan son los egresos presupuestarios totales sin incluir los egresos por amortización. Los egresos del Gobierno de la Entidad Federativa corresponden a los del Poder Ejecutivo, Legislativo, Judicial y Órganos Autónomos
3. Para Ingresos se reporta los Ingresos recaudados; para egresos se reportan los egresos pagados

CUENTA PÚBLICA 2021

ESTADO ANALITICO DEL EJERCICIO DEL PRESUPUESTO DE EGRESOS

RESUMEN POR PROGRAMA PRESUPUESTARIO

DEL 1º DE ENERO AL 31 DE DICIEMBRE



| C o n c e p t o | Aprobado 1 | Ampliaciones / Reducciones 2= (3-1) | Modificado 3 = (1+2) | Devengado 4 | Pagado 5 | Subejercicio 6 = (3-4) |
|---|-----------------------|--|---------------------------------|------------------------|-----------------------|-----------------------------------|
| 5 ORGANISMOS PÚBLICOS DESCENTRALIZADOS | 184,060,042.00 | 62,634,794.39 | 246,694,836.39 | 244,777,558.95 | 244,776,896.72 | 1,917,277.44 |
| 48 UNIVERSIDAD DEL MAR | 184,060,042.00 | 62,634,794.39 | 246,694,836.39 | 244,777,558.95 | 244,776,896.72 | 1,917,277.44 |
| 1 PROGRAMAS | 184,060,042.00 | 62,634,794.39 | 246,694,836.39 | 244,777,558.95 | 244,776,896.72 | 1,917,277.44 |
| 2 DESEMPEÑO DE LAS FUNCIONES | 184,060,042.00 | 62,634,794.39 | 246,694,836.39 | 244,777,558.95 | 244,776,896.72 | 1,917,277.44 |
| TOTAL DEPENDENCIA / ENTIDAD | 184,060,042.00 | 62,634,794.39 | 246,694,836.39 | 244,777,558.95 | 244,776,896.72 | 1,917,277.44 |

REPORTE DE AVANCE DE GESTIÓN

UR 548 - UNIVERSIDAD DEL MAR

CUARTO TRIMESTRE 2021



Gobierno del Estado

OBJETIVO INSTITUCIONAL: GENERAR PROFESIONISTAS ORIENTADOS A LA CONSERVACIÓN, DESARROLLO Y EXPLOTACIÓN DE LOS RECURSOS NATURALES DE MÉXICO EN LO GENERAL Y DE OAXACA EN LO PARTICULAR, DESPERTANDO EN LOS JÓVENES EL AMOR Y EL RESPETO AL TRABAJO, LA MENTALIDAD TECNOLÓGICA Y CIENTÍFICA, EL ESPÍRITU EMPRENDEDOR Y EL SENTIDO DE SOLIDARIDAD Y CORRESPONSABILIDAD SOCIAL.

| ALINEACIÓN PED: | | MATRIZ DE INDICADORES PARA RESULTADOS: | | | |
|--------------------------|--|--|---|--|--|
| EJE: | 01-OAXACA INCLUYENTE CON EL DESARROLLO SOCIAL | FIN: | CONTRIBUIR EN EL IMPULSO DEL DESARROLLO TECNOLÓGICO, CIENTÍFICO Y LA INNOVACIÓN HACIA AL APROVECHAMIENTO PRODUCTIVO DE LAS POTENCIALIDADES DE LAS DISTINTAS REGIONES DEL ESTADO | | |
| TEMA: | 01-EDUCACIÓN | PROPÓSITO: | INCREMENTO DE LA PRODUCCIÓN CIENTÍFICA Y TECNOLÓGICA DEL ESTADO DE OAXACA | | |
| OBJETIVO: | 12-IMPULSAR EL DESARROLLO TECNOLÓGICO, CIENTÍFICO Y LA INNOVACIÓN HACIA EL APROVECHAMIENTO PRODUCTIVO DE LAS POTENCIALIDADES DE LAS DISTINTAS REGIONES DEL ESTADO. | COMPONENTE: | 841-INVESTIGACIÓN CIENTÍFICA Y TECNOLÓGICA GENERADA | | |
| ESTRATEGIA: | 05-IMPULSAR LA INVESTIGACIÓN CIENTÍFICA Y TECNOLÓGICA DE ALTO IMPACTO EN LOS SECTORES ESTRATÉGICOS EN LAS REGIONES DEL ESTADO. | ACTIVIDAD: | 1932-DESARROLLAR PROYECTO DE INVESTIGACIÓN | | |
| LÍNEAS DE ACCIÓN: | 02-IMPULSAR EL DESARROLLO DE PROYECTOS Y PRODUCTOS DE INVESTIGACIÓN CIENTÍFICA CON INVERSIÓN PÚBLICO-PRIVADA EN MATERIA DE ENERGÍAS RENOVABLES, RECURSOS HÍDRICOS, AGROPECUARIO, FORESTAL, BIODIVERSIDAD Y MEDIO AMBIENTE, ENTRE ALGUNOS, QUE PERMITIRÁN DETONAR LA COMPETITIVIDAD DEL ESTADO. | | | | |
| UE: | 001-UNIVERSIDAD DEL MAR | | | | |

| ESTRUCTURA PROGRAMÁTICA | | | | | | | |
|--|---|---|--|----------|---|--|---------|
| PROGRAMA | | SUBPROGRAMA | | PROYECTO | | OBRA/ACTIVIDAD | |
| 104-FOMENTO AL DESARROLLO DE LA CIENCIA, LA TECNOLOGÍA Y LA INNOVACIÓN | | 05-GENERACIÓN DE INVESTIGACIÓN CIENTÍFICA Y TECNOLÓGICA | | 000-- | | 001-DESARROLLAR PROYECTOS DE INVESTIGACIÓN EN LA COSTA | |
| Población o Área de Enfoque Potencial | Atributo de la Población o Área de Enfoque: | PRODUCCIÓN CIENTÍFICA Y TECNOLÓGICA | | HOMBRES: | 0 | MUJERES: | 0 |
| | | | | | | TOTAL: | 3967889 |

| PRESUPUESTO ANUAL | | | | | | | |
|-------------------|--------------|--------------|---------------|---------------|--|-------------------------------------|--|
| Aprobado | Ampliación | Reducción | Modificado | EJERCIDO T1 | | EJERCIDO T2 | |
| 55,327,006.98 | 4,744,035.05 | 4,466,188.82 | 55,604,853.21 | 13,245,030.64 | | 13,434,345.80 | |
| | | | | | | EJERCIDO T3 | |
| | | | | | | 13,843,081.12 | |
| | | | | | | EJERCIDO T4 | |
| | | | | | | 15,082,395.65 | |
| | | | | | | TOTAL EJERCIDO AL TRIMESTRE VIGENTE | |
| | | | | | | 55,604,853.21 | |

| PRESUPUESTO TRIMESTRAL DE LA ACTIVIDAD | | | | | | | |
|--|--|---------------|--|---------------|--|------------------------------|--|
| Aprobado | | Modificado | | Comprometido | | Devengado | |
| 12,762,637.66 | | 15,082,395.65 | | 15,082,395.65 | | 15,082,395.65 | |
| | | | | | | Ejercido | |
| | | | | | | 15,082,395.65 | |
| | | | | | | % de Ejercido Vs. Modificado | |
| | | | | | | 100.00 | |

| DATOS DEL INDICADOR | | | | | | | |
|---------------------|------------|---|--|--------------------------------|-----------------------|---------------|------------------|
| Nombre : | | PORCENTAJE DE PROYECTOS DE INVESTIGACIÓN REALIZADOS | | | Número de indicador : | | 255 |
| Definición : | | MIDE EL PORCENTAJE DE PROYECTOS DE INVESTIGACIÓN REALIZADOS, RESPECTO AL PROGRAMADO | | | | | |
| Método de Cálculo : | | (NÚMERO DE PROYECTOS DE INVESTIGACIÓN REALIZADOS/ NÚMERO DE PROYECTOS DE INVESTIGACIÓN PROGRAMADOS)*100 | | | | | |
| Tipo | Dimensión | Frecuencia de Medición | | Forma de cálculo del indicador | | Tipo de Valor | Sentido Esperado |
| GESTIÓN | EFICIENCIA | TRIMESTRAL | | PORCENTAJE | | FLUJO | ASCENDENTE |

| MEDIOS DE VERIFICACIÓN / FUENTE INFORMACIÓN | | | | SUPUESTO | | | |
|---|--|--|--|---|--|--|--|
| INFORME DE RESULTADOS EMITIDO POR VICE-RECTORIA ACADÉMICA VERIFICABLE EN LA PÁGINA ELECTRÓNICA: WWW.UMAR.MX/AVANCE_MIR_2021 | | | | LA PANDEMIA PROVOCADA POR EL SARS-COV-2, COVID 19 SE ENCUENTRA CONTROLADA Y LAS CONDICIONES LABORALES Y ECONÓMICAS SON FAVORABLES | | | |

| DATOS DE LA META | | | | | | | |
|---------------------------------|--|---|--|--|--|--|--|
| Definición de la variable Meta: | | 1 - NÚMERO DE PROYECTOS DE INVESTIGACIÓN REALIZADOS | | | | | |
| Unidad de medida: | | 25 - NÚMERO | | | | | |

| LÍNEA BASE | | | | VALOR PROGRAMADO ANUAL | | | |
|------------|------|-------|-------|------------------------|------|-------|-------|
| AÑO | 2018 | VALOR | 45.00 | AÑO | 2021 | VALOR | 15.00 |

| AVANCE TRIMESTRAL OBRA/ACTIVIDAD | | | | | | | | |
|----------------------------------|---------------|--|--------------|--|---------------|--|-----------------------|----------------------------|
| METAS | 1er.TRIMESTRE | | 2o.TRIMESTRE | | 3er.TRIMESTRE | | 4o.TRIMESTRE | |
| | | | | | | | CUMPLIMIENTO DE METAS | |
| PROGRAMACIÓN INICIAL | 4.00 | | 5.00 | | 4.00 | | 2.00 | T1+T2+T3+T4 |
| PROGRAMACIÓN ACTUALIZADA | 4.00 | | 5.00 | | 4.00 | | 2.00 | T1+T2+T3+T4 |
| METAS ALCANZADAS | 4.00 | | 5.00 | | 4.00 | | 2.00 | T1+T2+T3+T4 |
| PORCENTAJE ALCANZADO TRIMESTRAL | 100.00 | | 100.00 | | 100.00 | | 100.00 | PORCENTAJE ALCANZADO ANUAL |
| | | | | | | | | 100.00 |

PORCENTAJE DE CUMPLIMIENTO ALCANZADO EN EL TRIMESTRE: 100.00 %

JEFE ADMINISTRATIVO
L.C.E. JOSÉ LUIS RAMOS ESPINOZA
VICE-RECTOR DE ADMINISTRACIÓN

TITULAR DE LA DEPENDENCIA/ENTIDAD
DR. MODESTO SEARA VAZQUEZ
RECTOR

**REPORTE DE AVANCE DE GESTIÓN
UR 548 - UNIVERSIDAD DEL MAR
CUARTO TRIMESTRE 2021**



Gobierno del Estado

UE: 001-UNIVERSIDAD DEL MAR

| ESTRUCTURA PROGRAMATICA | | | | | | | |
|--|---|---|--|----------|---|---|---------|
| PROGRAMA | | SUBPROGRAMA | | PROYECTO | | OBRA/ACTIVIDAD | |
| 104-FOMENTO AL DESARROLLO DE LA CIENCIA, LA TECNOLOGÍA Y LA INNOVACIÓN | | 05-GENERACIÓN DE INVESTIGACIÓN CIENTÍFICA Y TECNOLÓGICA | | 000-- | | 002-ANEXO DE EJECUCIÓN AL CONVENIO MARCO DE COOPERACIÓN ACADÉMICA DEL PROGRAMA PARA EL DESARROLLO PROFESIONAL DOCENTE PARA EL TIPO SUPERIOR (PRODEP). | |
| POBLACIÓN O ÁREA DE ENFOQUE POTENCIAL | ATRIBUTO DE LA POBLACIÓN O ÁREA DE ENFOQUE: | PRODUCCIÓN CIENTÍFICA Y TECNOLÓGICA | | HOMBRES: | 0 | MUJERES: | 0 |
| | | | | | | TOTAL: | 3967889 |

| PRESUPUESTO ANUAL | | | | | | | |
|-------------------|--------------|------------|--------------|-------------|-------------|-------------------------------------|--------------|
| Aprobado | Ampliación | Reducción | Modificado | EJERCIDO T1 | EJERCIDO T2 | EJERCIDO T3 | EJERCIDO T4 |
| 0.00 | 1,970,773.37 | 209,769.07 | 1,761,004.30 | 346,816.91 | 483,600.61 | 148,859.38 | 83,300.10 |
| | | | | | | TOTAL EJERCIDO AL TRIMESTRE VIGENTE | 1,062,577.00 |

| PRESUPUESTO TRIMESTRAL DE LA ACTIVIDAD | | | | | |
|--|------------|--------------|-----------|-----------|------------------------------|
| Aprobado | Modificado | Comprometido | Devengado | Ejercido | % de Ejercido Vs. Modificado |
| 0.00 | 781,624.38 | 380,878.10 | 83,300.10 | 83,300.10 | 10.66 |

| DATOS DEL INDICADOR | | | | | |
|---|---|------------------------|---|-----------------------|------------------|
| Nombre : | PORCENTAJE DE PROYECTOS DE INVESTIGACIÓN REALIZADOS | | | Número de indicador : | 255 |
| Definición : | MIDE EL PORCENTAJE DE PROYECTOS DE INVESTIGACIÓN REALIZADOS, RESPECTO AL PROGRAMADO | | | | |
| Método de Cálculo : | (NÚMERO DE PROYECTOS DE INVESTIGACIÓN REALIZADOS/ NÚMERO DE PROYECTOS DE INVESTIGACIÓN PROGRAMADOS)*100 | | | | |
| Tipo | Dimensión | Frecuencia de Medición | Forma de cálculo del indicador | Tipo de Valor | Sentido Esperado |
| GESTIÓN | EFICIENCIA | TRIMESTRAL | PORCENTAJE | FLUJO | ASCENDENTE |
| MEDIOS DE VERIFICACIÓN / FUENTE INFORMACIÓN | | | SUPUESTO | | |
| INFORME DE RESULTADOS EMITIDO POR VICE-RECTORIA ACADÉMICA VERIFICABLE EN LA PÁGINA ELECTRÓNICA: WWW.UMAR.MX/AVANCE_MIR_2021 | | | LA PANDEMIA PROVOCADA POR EL SARS-COV-2, COVID 19 SE ENCUENTRA CONTROLADA Y LAS CONDICIONES LABORALES Y ECONÓMICAS SON FAVORABLES | | |

| DATOS DE LA META | |
|---------------------------------|---|
| Definición de la variable Meta: | 1 - NÚMERO DE PROYECTOS DE INVESTIGACIÓN REALIZADOS |
| Unidad de medida: | 25 - NÚMERO |

| LÍNEA BASE | | | | VALOR PROGRAMADO ANUAL | | | |
|------------|------|-------|-------|------------------------|------|-------|------|
| AÑO | 2018 | VALOR | 45.00 | AÑO | 2021 | VALOR | 3.00 |

| AVANCE TRIMESTRAL OBRA/ACTIVIDAD | | | | | | | |
|----------------------------------|---------------|--------------|---------------|--------------|----------------------------|--------|--|
| METAS | 1er.TRIMESTRE | 2o.TRIMESTRE | 3er.TRIMESTRE | 4o.TRIMESTRE | CUMPLIMIENTO DE METAS | | |
| PROGRAMACIÓN INICIAL | 2.00 | 1.00 | 0.00 | 0.00 | T1+T2+T3+T4 | 3.00 | |
| PROGRAMACIÓN ACTUALIZADA | 2.00 | 1.00 | 1.00 | 3.00 | T1+T2+T3+T4 | 7.00 | |
| METAS ALCANZADAS | 2.00 | 1.00 | 1.00 | 3.00 | T1+T2+T3+T4 | 7.00 | |
| PORCENTAJE ALCANZADO TRIMESTRAL | 100.00 | 100.00 | 100.00 | 100.00 | PORCENTAJE ALCANZADO ANUAL | 100.00 | |

PORCENTAJE DE CUMPLIMIENTO ALCANZADO EN EL TRIMESTRE: 100.00 %

JEFE ADMINISTRATIVO
L.C.E. JOSÉ LUIS RAMOS ESPINOZA
VICE-RECTOR DE ADMINISTRACIÓN

TITULAR DE LA DEPENDENCIA/ENTIDAD
DR. MODESTO SEARA VAZQUEZ
RECTOR

**REPORTE DE AVANCE DE GESTIÓN
UR 548 - UNIVERSIDAD DEL MAR
CUARTO TRIMESTRE 2021**



UE: 001-UNIVERSIDAD DEL MAR

| ESTRUCTURA PROGRAMATICA | | | | | | | |
|---|--|---|--------------------------------|---|------------------------------|--|-------------|
| PROGRAMA | | SUBPROGRAMA | | PROYECTO | | OBRA/ACTIVIDAD | |
| 104-FOMENTO AL DESARROLLO DE LA CIENCIA, LA TECNOLOGÍA Y LA INNOVACIÓN | | 05-GENERACIÓN DE INVESTIGACIÓN CIENTÍFICA Y TECNOLÓGICA | | 000-- | | 004-CONVENIO DE ASIGNACIÓN DE RECURSOS PARA EL DESARROLLO DEL PROYECTO: PROGRAMA DE MONITOREO PERMANENTE DE LA ACIDIFICACIÓN DEL OCEANO Y SU EFECTO EN LA CALCIFICACIÓN DE LOS CORALES FORMADORES DE ARRECIFES DE CORAL EN MÉXICO. | |
| POBLACIÓN O ÁREA DE ENFOQUE POTENCIAL | ATRIBUTO DE LA POBLACIÓN O ÁREA DE ENFOQUE: | PRODUCCIÓN CIENTÍFICA Y TECNOLÓGICA | | HOMBRES: | 0 | MUJERES: | 0 |
| | | | | | | TOTAL: | 3967889 |
| PRESUPUESTO ANUAL | | | | | | | |
| Aprobado | Ampliación | Reducción | Modificado | EJERCIDO T1 | EJERCIDO T2 | EJERCIDO T3 | EJERCIDO T4 |
| 0.00 | 832,681.48 | 0.00 | 832,681.48 | 51,752.40 | 7,393.20 | 0.00 | 0.00 |
| | | | | | | TOTAL EJERCIDO AL TRIMESTRE VIGENTE | 59,145.60 |
| PRESUPUESTO TRIMESTRAL DE LA ACTIVIDAD | | | | | | | |
| Aprobado | Modificado | Comprometido | Devengado | Ejercido | % de Ejercido Vs. Modificado | | |
| 0.00 | 773,535.88 | 0.00 | 0.00 | 0.00 | 0.00 | | |
| DATOS DEL INDICADOR | | | | | | | |
| Nombre : | PORCENTAJE DE PROYECTOS DE INVESTIGACIÓN REALIZADOS | | | Número de indicador : | 255 | | |
| Definición : | MIDE EL PORCENTAJE DE PROYECTOS DE INVESTIGACIÓN REALIZADOS, RESPECTO AL PROGRAMADO | | | | | | |
| Método de Cálculo : | (NÚMERO DE PROYECTOS DE INVESTIGACIÓN REALIZADOS/NÚMERO DE PROYECTOS DE INVESTIGACIÓN PROGRAMADOS)*100 | | | | | | |
| Tipo | Dimensión | Frecuencia de Medición | Forma de cálculo del indicador | Tipo de Valor | Sentido Esperado | | |
| GESTIÓN | EFICIENCIA | TRIMESTRAL | PORCENTAJE | FLUJO | ASCENDENTE | | |
| MEDIOS DE VERIFICACIÓN / FUENTE INFORMACIÓN | | | | SUPUESTO | | | |
| INFORME DE RESULTADOS EMITIDO POR VICE-RECTORIA ACADÉMICA VERIFICABLE EN LA PAGINA ELECTRONICA: WWW.UMAR.MX/AVANCE_MIR_2021 | | | | LA PANDEMIA PROVOCADA POR EL SARS-COV-2, COVID 19 SE ENCUENTRA CONTROLADA Y LAS CONDICIONES LABORALES Y ECONÓMICAS SON FAVORABLES | | | |
| DATOS DE LA META | | | | | | | |
| Definición de la variable Meta: | 1 - NÚMERO DE PROYECTOS DE INVESTIGACIÓN REALIZADOS | | | | | | |
| Unidad de medida: | 25 - NÚMERO | | | | | | |
| LÍNEA BASE | | | | VALOR PROGRAMADO ANUAL | | | |
| AÑO | 2018 | VALOR | 45.00 | AÑO | 2021 | VALOR | 2.00 |
| AVANCE TRIMESTRAL OBRA/ACTIVIDAD | | | | | | | |
| METAS | 1er.TRIMESTRE | 2o.TRIMESTRE | 3er.TRIMESTRE | 4o.TRIMESTRE | CUMPLIMIENTO DE METAS | | |
| PROGRAMACIÓN INICIAL | 1.00 | 1.00 | 0.00 | 0.00 | T1+T2+T3+T4 | 2.00 | |
| PROGRAMACIÓN ACTUALIZADA | 1.00 | 1.00 | 0.00 | 0.00 | T1+T2+T3+T4 | 2.00 | |
| METAS ALCANZADAS | 1.00 | 1.00 | 0.00 | 0.00 | T1+T2+T3+T4 | 2.00 | |
| PORCENTAJE ALCANZADO TRIMESTRAL | 100.00 | 100.00 | 0.00 | 0.00 | PORCENTAJE ALCANZADO ANUAL | 100.00 | |

PORCENTAJE DE CUMPLIMIENTO ALCANZADO EN EL TRIMESTRE: 0 %

JEFE ADMINISTRATIVO
L.C.E. JOSÉ LUIS RAMOS ESPINOZA
VICE-RECTOR DE ADMINISTRACIÓN

TITULAR DE LA DEPENDENCIA/ENTIDAD
DR. MODESTO SEARA VAZQUEZ
RECTOR

REPORTE DE AVANCE DE GESTIÓN

UR 548 - UNIVERSIDAD DEL MAR

CUARTO TRIMESTRE 2021



Gobierno del Estado

UE: 001-UNIVERSIDAD DEL MAR

| ESTRUCTURA PROGRAMATICA | | | | | | | |
|--|---|---|--|----------|---|---|---------|
| PROGRAMA | | SUBPROGRAMA | | PROYECTO | | OBRA/ACTIVIDAD | |
| 104-FOMENTO AL DESARROLLO DE LA CIENCIA, LA TECNOLOGÍA Y LA INNOVACIÓN | | 05-GENERACIÓN DE INVESTIGACIÓN CIENTÍFICA Y TECNOLÓGICA | | 000-- | | 005-CONVENIO DE ASIGNACIÓN DE RECURSOS PARA EL DESARROLLO DEL PROYECTO: PROGRAMA CARACTERIZACIÓN DE LA VULNERABILIDAD Y RESILIENCIA DE LA PESCA ARTESANAL FRENTE A LA VARIABILIDAD AMBIENTAL, EN EL PACÍFICO SUR DE MÉXICO. | |
| POBLACIÓN O ÁREA DE ENFOQUE POTENCIAL | ATRIBUTO DE LA POBLACIÓN O ÁREA DE ENFOQUE: | PRODUCCIÓN CIENTÍFICA Y TECNOLÓGICA | | HOMBRES: | 0 | MUJERES: | 0 |
| | | | | TOTAL: | | | 3967889 |

| PRESUPUESTO ANUAL | | | | | | | |
|-------------------|------------|-----------|------------|-------------------------------------|-------------|-------------|-------------|
| Aprobado | Ampliación | Reducción | Modificado | EJERCIDO T1 | EJERCIDO T2 | EJERCIDO T3 | EJERCIDO T4 |
| 0.00 | 692,541.12 | 12,564.74 | 679,976.38 | 26,411.50 | 31,384.94 | 126,775.20 | 69,072.77 |
| | | | | TOTAL EJERCIDO AL TRIMESTRE VIGENTE | | 253,644.41 | |

| PRESUPUESTO TRIMESTRAL DE LA ACTIVIDAD | | | | | | |
|--|------------|--------------|-----------|-----------|------------------------------|--|
| Aprobado | Modificado | Comprometido | Devengado | Ejercido | % de Ejercido Vs. Modificado | |
| 0.00 | 495,404.74 | 69,072.77 | 69,072.77 | 69,072.77 | 13.94 | |

| DATOS DEL INDICADOR | | | | | | |
|---------------------|--|------------------------|--------------------------------|-----------------------|------------------|--|
| Nombre : | PORCENTAJE DE PROYECTOS DE INVESTIGACIÓN REALIZADOS | | | Número de indicador : | 255 | |
| Definición : | MIDE EL PORCENTAJE DE PROYECTOS DE INVESTIGACIÓN REALIZADOS, RESPECTO AL PROGRAMADO | | | | | |
| Método de Cálculo : | (NÚMERO DE PROYECTOS DE INVESTIGACIÓN REALIZADOS/NÚMERO DE PROYECTOS DE INVESTIGACIÓN PROGRAMADOS)*100 | | | | | |
| Tipo | Dimensión | Frecuencia de Medición | Forma de cálculo del indicador | Tipo de Valor | Sentido Esperado | |
| GESTIÓN | EFICIENCIA | TRIMESTRAL | PORCENTAJE | FLUJO | ASCENDENTE | |

| MEDIOS DE VERIFICACIÓN / FUENTE INFORMACIÓN | | | SUPUESTO | | | |
|---|--|--|---|--|--|--|
| INFORME DE RESULTADOS EMITIDO POR VICE-RECTORIA ACADÉMICA VERIFICABLE EN LA PAGINA ELECTRONICA: WWW.UMAR.MX/AVANCE_MIR_2021 | | | LA PANDEMIA PROVOCADA POR EL SARS-COV-2, COVID 19 SE ENCUENTRA CONTROLADA Y LAS CONDICIONES LABORALES Y ECONÓMICAS SON FAVORABLES | | | |

| DATOS DE LA META | | | | | | |
|---------------------------------|---|--|--|--|--|--|
| Definición de la variable Meta: | 1 - NÚMERO DE PROYECTOS DE INVESTIGACIÓN REALIZADOS | | | | | |
| Unidad de medida: | 25 - NÚMERO | | | | | |

| LÍNEA BASE | | | | VALOR PROGRAMADO ANUAL | | | |
|------------|------|-------|-------|------------------------|------|-------|------|
| AÑO | 2018 | VALOR | 45.00 | AÑO | 2021 | VALOR | 4.00 |

| AVANCE TRIMESTRAL OBRA/ACTIVIDAD | | | | | | | |
|----------------------------------|---------------|--------------|---------------|--------------|----------------------------|--------|--|
| METAS | 1er.TRIMESTRE | 2o.TRIMESTRE | 3er.TRIMESTRE | 4o.TRIMESTRE | CUMPLIMIENTO DE METAS | | |
| PROGRAMACIÓN INICIAL | 1.00 | 1.00 | 1.00 | 1.00 | T1+T2+T3+T4 | 4.00 | |
| PROGRAMACIÓN ACTUALIZADA | 1.00 | 1.00 | 1.00 | 1.00 | T1+T2+T3+T4 | 4.00 | |
| METAS ALCANZADAS | 1.00 | 1.00 | 1.00 | 1.00 | T1+T2+T3+T4 | 4.00 | |
| PORCENTAJE ALCANZADO TRIMESTRAL | 100.00 | 100.00 | 100.00 | 100.00 | PORCENTAJE ALCANZADO ANUAL | 100.00 | |

PORCENTAJE DE CUMPLIMIENTO ALCANZADO EN EL TRIMESTRE: 100.00 %

JEFE ADMINISTRATIVO
L.C.E. JOSÉ LUIS RAMOS ESPINOZA
VICE-RECTOR DE ADMINISTRACIÓN

TITULAR DE LA DEPENDENCIA/ENTIDAD
DR. MODESTO SEARA VAZQUEZ
RECTOR

REPORTE DE AVANCE DE GESTIÓN

UR 548 - UNIVERSIDAD DEL MAR

CUARTO TRIMESTRE 2021



ALINEACIÓN PED:

EJE: 01-OAXACA INCLUYENTE CON EL DESARROLLO SOCIAL

TEMA: 01-EDUCACIÓN

OBJETIVO: 09-AMPLIAR Y DIVERSIFICAR LA OFERTA DE EDUCACIÓN SUPERIOR EN OAXACA PARA ATENDER LA DEMANDA DE MANERA ACCESIBLE Y CON EQUIDAD.

ESTRATEGIA: 02-PROMOVER LA PARTICIPACIÓN DE LAS INSTITUCIONES PÚBLICAS DE EDUCACIÓN SUPERIOR EN UN PROGRAMA PARA LA AMPLIACIÓN Y MEJORA DE LA INFRAESTRUCTURA FÍSICA Y EL EQUIPAMIENTO.

LÍNEAS DE ACCIÓN: 03-PROMOVER LA PARTICIPACIÓN DE LOS MUNICIPIOS EN LA ATENCIÓN Y SOLUCIÓN DE LA PROBLEMÁTICA DE LA INFRAESTRUCTURA DE LAS IES PARA CONSOLIDAR EL SERVICIO EDUCATIVO.

UE: 001-UNIVERSIDAD DEL MAR

MATRIZ DE INDICADORES PARA RESULTADOS:

FIN: CONTRIBUIR A UNA EDUCACIÓN SUPERIOR ACCESIBLE Y CON EQUIDAD

PROPÓSITO: INSTITUCIONES DE NIVEL SUPERIOR, CONSTRUIDAS, EQUIPADAS Y REPARADAS PARA EL OFRECIMIENTO DE NUEVAS MODALIDADES Y NUEVOS PROGRAMAS EDUCATIVOS EN EL ESTADO DE OAXACA

COMPONENTE: 433-ESPACIO EDUCATIVO EN EL NIVEL SUPERIOR CONSTRUIDO

ACTIVIDAD: 148-CONSTRUIR ESPACIO EDUCATIVO

| ESTRUCTURA PROGRAMATICA | | | | | | | |
|--|---|--|--|--|---|--|----|
| PROGRAMA | | SUBPROGRAMA | | PROYECTO | | OBRA/ACTIVIDAD | |
| 127-INCREMENTO DE LA OFERTA EDUCATIVA SUPERIOR | | 01-CONSTRUCCIÓN DE ESPACIOS EDUCATIVOS DE NIVEL SUPERIOR | | 003-CONSTRUCCIÓN DEL INSTITUTO DE INVESTIGACIÓN DE ACTUARÍA, CAMPUS HUATULCO | | 001-CONSTRUCCIÓN DEL INSTITUTO DE INVESTIGACIÓN DE ACTUARÍA, CAMPUS HUATULCO | |
| POBLACIÓN O ÁREA DE ENFOQUE POTENCIAL | ATRIBUTO DE LA POBLACIÓN O ÁREA DE ENFOQUE: | INSTITUCIÓN DE EDUCACIÓN SUPERIOR | | HOMBRES: | 0 | MUJERES: | 0 |
| | | | | | | TOTAL: | 40 |

| PRESUPUESTO ANUAL | | | | | | | |
|-------------------|---------------|-----------|---------------|-------------|-------------|-------------------------------------|--------------|
| Aprobado | Ampliación | Reducción | Modificado | EJERCIDO T1 | EJERCIDO T2 | EJERCIDO T3 | EJERCIDO T4 |
| 0.00 | 13,062,400.00 | 0.00 | 13,062,400.00 | 0.00 | 0.00 | 4,994,159.02 | 8,068,240.98 |
| | | | | | | TOTAL EJERCIDO AL TRIMESTRE VIGENTE | |
| | | | | | | 13,062,400.00 | |

| PRESUPUESTO TRIMESTRAL DE LA ACTIVIDAD | | | | | | |
|--|--------------|--------------|--------------|--------------|------------------------------|--|
| Aprobado | Modificado | Comprometido | Devengado | Ejercido | % de Ejercido Vs. Modificado | |
| 0.00 | 8,068,240.98 | 0.00 | 8,068,240.98 | 8,068,240.98 | 100.00 | |

| DATOS DEL INDICADOR | | | | | | |
|---------------------|---|------------------------|--------------------------------|-----------------------|------------------|--|
| Nombre : | PORCENTAJE DE METROS CUADRADOS CONSTRUIDOS | | | Número de indicador : | 1430 | |
| Definición : | MIDE EL PORCENTAJE DE METROS CUADRADOS CONSTRUIDOS, RESPECTO AL TOTAL DE METROS PROGRAMADOS | | | | | |
| Método de Cálculo : | (METROS CUADRADOS CONSTRUIDOS/ METROS CUADRADOS PROGRAMADOS A CONSTRUIR) * 100 | | | | | |
| Tipo | Dimensión | Frecuencia de Medición | Forma de cálculo del indicador | Tipo de Valor | Sentido Esperado | |
| GESTIÓN | EFICACIA | TRIMESTRAL | PORCENTAJE | FLUJO | ASCENDENTE | |

| MEDIOS DE VERIFICACIÓN / FUENTE INFORMACIÓN | SUPUESTO |
|---|--|
| ACTA ENTREGA-RECEPCION RESGUARDADA POR VICE-RECTORIA DE ADMINISTRACION, VERIFICABLE EN LA PAGINA ELECTRONICA: WWW.UMAR.MX/AVANCE_MIR_2021 | LA GESTION DE LOS RECURSOS SE REALIZA EN TIEMPO Y FORMA. |

| DATOS DE LA META | |
|---------------------------------|----------------------------------|
| Definición de la variable Meta: | 1 - METROS CUADRADOS CONSTRUIDOS |
| Unidad de medida: | 15 - METRO CUADRADO |

| LÍNEA BASE | | | VALOR PROGRAMADO ANUAL | | | | |
|------------|------|-------|------------------------|-----|------|-------|--------|
| AÑO | 2018 | VALOR | 527.00 | AÑO | 2021 | VALOR | 860.63 |

| AVANCE TRIMESTRAL OBRA/ACTIVIDAD | | | | | | | |
|----------------------------------|---------------|--------------|---------------|--------------|----------------------------|--------|--|
| METAS | 1er.TRIMESTRE | 2o.TRIMESTRE | 3er.TRIMESTRE | 4o.TRIMESTRE | CUMPLIMIENTO DE METAS | | |
| PROGRAMACIÓN INICIAL | 0.00 | 378.68 | 361.46 | 120.49 | T1+T2+T3+T4 | 860.63 | |
| PROGRAMACIÓN ACTUALIZADA | 0.00 | 378.68 | 361.46 | 120.49 | T1+T2+T3+T4 | 860.63 | |
| METAS ALCANZADAS | 0.00 | 0.00 | 329.62 | 531.01 | T1+T2+T3+T4 | 860.63 | |
| PORCENTAJE ALCANZADO TRIMESTRAL | 0.00 | 0.00 | 91.19 | 440.72 | PORCENTAJE ALCANZADO ANUAL | 100.00 | |

PORCENTAJE DE CUMPLIMIENTO ALCANZADO EN EL TRIMESTRE: 440.72 %

JEFE ADMINISTRATIVO
L.C.E. JOSÉ LUIS RAMOS ESPINOZA
VICE-RECTOR DE ADMINISTRACIÓN

TITULAR DE LA DEPENDENCIA/ENTIDAD
DR. MODESTO SEARA VAZQUEZ
RECTOR

**REPORTE DE AVANCE DE GESTIÓN
UR 548 - UNIVERSIDAD DEL MAR
CUARTO TRIMESTRE 2021**



UE: 001-UNIVERSIDAD DEL MAR

| ESTRUCTURA PROGRAMATICA | | | | | | | | | | |
|---|---|--|--------------|---|--|---------------|--|-------------------------------------|----------------------------|--------------|
| PROGRAMA | | SUBPROGRAMA | | PROYECTO | | | OBRA/ACTIVIDAD | | | |
| 127-INCREMENTO DE LA OFERTA EDUCATIVA SUPERIOR | | 01-CONSTRUCCIÓN DE ESPACIOS EDUCATIVOS DE NIVEL SUPERIOR | | 002-TERMINACIÓN DEL LABORATORIO DE ICTIOLOGIA, BIOLOGIA PESQUERA Y DINÁMICA COSTERA, CAMPUS PUERTO ANGEL. | | | 001-TERMINACIÓN DEL LABORATORIO DE ICTIOLOGIA, BIOLOGIA PESQUERA Y DINÁMICA COSTERA, CAMPUS PUERTO ÁNGEL | | | |
| POBLACIÓN O ÁREA DE ENFOQUE POTENCIAL | ATRIBUTO DE LA POBLACIÓN O ÁREA DE ENFOQUE: | INSTITUCIÓN DE EDUCACIÓN SUPERIOR | | HOMBRES: | 0 | MUJERES: | 0 | TOTAL: | 40 | |
| PRESUPUESTO ANUAL | | | | | | | | | | |
| Aprobado | Ampliación | Reducción | Modificado | EJERCIDO T1 | | EJERCIDO T2 | | EJERCIDO T3 | | |
| 0.00 | 1,575,151.63 | 0.00 | 1,575,151.63 | 0.00 | | 0.00 | | 1,265,619.05 | | |
| | | | | | | | | TOTAL EJERCIDO AL TRIMESTRE VIGENTE | | 1,575,151.63 |
| PRESUPUESTO TRIMESTRAL DE LA ACTIVIDAD | | | | | | | | | | |
| Aprobado | | Modificado | | Comprometido | | Devengado | | Ejercido | | |
| 0.00 | | 309,532.58 | | 0.00 | | 309,532.58 | | 309,532.58 | | |
| | | | | | | | | % de Ejercido Vs. Modificado | | 100.00 |
| DATOS DEL INDICADOR | | | | | | | | | | |
| Nombre : | PORCENTAJE DE METROS CUADRADOS CONSTRUIDOS | | | | Número de indicador : | 1430 | | | | |
| Definición : | MIDE EL PORCENTAJE DE METROS CUADRADOS CONSTRUIDOS, RESPECTO AL TOTAL DE METROS PROGRAMADOS | | | | | | | | | |
| Método de Cálculo : | (METROS CUADRADOS CONSTRUIDOS/ METROS CUADRADOS PROGRAMADOS A CONSTRUIR) * 100 | | | | | | | | | |
| Tipo | Dimensión | Frecuencia de Medición | | Forma de cálculo del indicador | | Tipo de Valor | | Sentido Esperado | | |
| GESTIÓN | EFICACIA | TRIMESTRAL | | PORCENTAJE | | FLUJO | | ASCENDENTE | | |
| MEDIOS DE VERIFICACIÓN / FUENTE INFORMACIÓN | | | | | SUPUESTO | | | | | |
| ACTA ENTREGA-RECEPCIÓN RESGUARDADA POR VICE-RECTORIA DE ADMINISTRACIÓN, VERIFICABLE EN LA PAGINA ELECTRONICA: WWW.UMAR.MX/AVANCE_MIR_2021 | | | | | LA GESTION DE LOS RECURSOS SE REALIZA EN TIEMPO Y FORMA. | | | | | |
| DATOS DE LA META | | | | | | | | | | |
| Definición de la variable Meta: | 1 - METROS CUADRADOS CONSTRUIDOS | | | | | | | | | |
| Unidad de medida: | 15 - METRO CUADRADO | | | | | | | | | |
| LÍNEA BASE | | | | | VALOR PROGRAMADO ANUAL | | | | | |
| AÑO | 2018 | VALOR | 527.00 | | AÑO | 2021 | VALOR | 211.07 | | |
| AVANCE TRIMESTRAL OBRA/ACTIVIDAD | | | | | | | | | | |
| METAS | 1er.TRIMESTRE | | 2o.TRIMESTRE | | 3er.TRIMESTRE | | 4o.TRIMESTRE | | CUMPLIMIENTO DE METAS | |
| PROGRAMACIÓN INICIAL | 0.00 | | 137.20 | | 73.87 | | 0.00 | | T1+T2+T3+T4 | 211.07 |
| PROGRAMACIÓN ACTUALIZADA | 0.00 | | 137.20 | | 73.87 | | 0.00 | | T1+T2+T3+T4 | 211.07 |
| METAS ALCANZADAS | 0.00 | | 0.00 | | 178.38 | | 32.69 | | T1+T2+T3+T4 | 211.07 |
| PORCENTAJE ALCANZADO TRIMESTRAL | 0.00 | | 0.00 | | 241.48 | | 0.00 | | PORCENTAJE ALCANZADO ANUAL | 100.00 |

PORCENTAJE DE CUMPLIMIENTO ALCANZADO EN EL TRIMESTRE: 0 %

JEFE ADMINISTRATIVO
L.C.E. JOSÉ LUIS RAMOS ESPINOZA
VICE-RECTOR DE ADMINISTRACIÓN

TITULAR DE LA DEPENDENCIA/ENTIDAD
DR. MODESTO SEARA VAZQUEZ
RECTOR

REPORTE DE AVANCE DE GESTIÓN

UR 548 - UNIVERSIDAD DEL MAR

CUARTO TRIMESTRE 2021



ALINEACIÓN PED:

ESTRATEGIA: 02-PROMOVER LA PARTICIPACIÓN DE LAS INSTITUCIONES PÚBLICAS DE EDUCACIÓN SUPERIOR EN UN PROGRAMA PARA LA AMPLIACIÓN Y MEJORA DE LA INFRAESTRUCTURA FÍSICA Y EL EQUIPAMIENTO.
LÍNEAS DE ACCIÓN: 01-REALIZAR Y ACTUALIZAR DE MANERA PERMANENTE EL DIAGNÓSTICO DEL REZAGO EN CONSTRUCCIÓN Y EQUIPAMIENTO PARA LA GESTIÓN DE RECURSOS FEDERALES Y ESTATALES.
UE: 001-UNIVERSIDAD DEL MAR

MATRIZ DE INDICADORES PARA RESULTADOS:

COMPONENTE: 434-ESPACIO EDUCATIVO EN EL NIVEL SUPERIOR EQUIPADO
ACTIVIDAD: 158-EQUIPAR ESPACIO EDUCATIVO

| ESTRUCTURA PROGRAMATICA | | | | | | | |
|--|---|--|--|----------|---|---|----|
| PROGRAMA | | SUBPROGRAMA | | PROYECTO | | OBRA/ACTIVIDAD | |
| 127-INCREMENTO DE LA OFERTA EDUCATIVA SUPERIOR | | 03-EQUIPAMIENTO DE ESPACIOS EDUCATIVOS DE NIVEL SUPERIOR | | 000-- | | 001-EQUIPAMIENTO DE ESPACIOS EDUCATIVOS DE NIVEL SUPERIOR | |
| POBLACIÓN O ÁREA DE ENFOQUE POTENCIAL | ATRIBUTO DE LA POBLACIÓN O ÁREA DE ENFOQUE: | INSTITUCIÓN DE EDUCACIÓN SUPERIOR | | HOMBRES: | 0 | MUJERES: | 0 |
| | | | | TOTAL: | | | 40 |

| PRESUPUESTO ANUAL | | | | | | | |
|-------------------|------------|-----------|------------|-------------------------------------|------|-------------|------------|
| Aprobado | Ampliación | Reducción | Modificado | EJERCIDO T1 | | EJERCIDO T2 | |
| 0.00 | 143,117.50 | 0.00 | 143,117.50 | 0.00 | 0.00 | 0.00 | 143,117.50 |
| | | | | TOTAL EJERCIDO AL TRIMESTRE VIGENTE | | 143,117.50 | |

| PRESUPUESTO TRIMESTRAL DE LA ACTIVIDAD | | | | | | | |
|--|--|------------|--|--------------|--|------------------------------|--|
| Aprobado | | Modificado | | Comprometido | | Devengado | |
| 0.00 | | 143,117.50 | | 143,117.50 | | 143,117.50 | |
| | | | | Ejercido | | % de Ejercido Vs. Modificado | |
| | | | | | | 100.00 | |

| DATOS DEL INDICADOR | | | | | | | |
|--|-----------|------------------------|--------------------------------|-----------------------|------------------|--|--|
| Nombre : | | | | Número de indicador : | | | |
| PORCENTAJE DE ESPACIOS EDUCATIVOS EQUIPADOS | | | | 159 | | | |
| Definición : MIDE EL PORCENTAJE DE ESPACIOS EDUCATIVOS EQUIPADOS, RESPECTO AL PROGRAMADO | | | | | | | |
| Método de Cálculo : (NÚMERO DE EQUIPOS ADQUIRIDOS PARA ESPACIOS EDUCATIVOS/NÚMERO DE EQUIPOS PROGRAMADOS PARA ESPACIOS EDUCATIVOS)*100 | | | | | | | |
| Tipo | Dimensión | Frecuencia de Medición | Forma de cálculo del indicador | Tipo de Valor | Sentido Esperado | | |
| GESTIÓN | EFICACIA | TRIMESTRAL | PORCENTAJE | FLUJO | ASCENDENTE | | |

| MEDIOS DE VERIFICACIÓN / FUENTE INFORMACIÓN | | | | SUPUESTO | | | |
|---|--|--|--|--|--|--|--|
| INFORME FINAL DEL PROGRAMA, VALIDADO POR VICE-RECTORÍA DE ADMINISTRACIÓN. VERIFICABLE EN LA PÁGINA ELECTRÓNICA: WWW.UMAR.MX/AVANCE_MIR_2021 | | | | LA GESTIÓN DE LOS RECURSOS SE REALIZA EN TIEMPO Y FORMA. | | | |

| DATOS DE LA META | | | | | | | |
|---------------------------------|--|--|--|---|--|--|--|
| Definición de la variable Meta: | | | | 1 - NÚMERO DE EQUIPOS ADQUIRIDOS PARA ESPACIOS EDUCATIVOS | | | |
| Unidad de medida: | | | | 25 - NÚMERO | | | |

| LÍNEA BASE | | | | VALOR PROGRAMADO ANUAL | | | |
|------------|------|-------|------|------------------------|------|-------|------|
| AÑO | 2018 | VALOR | 1.00 | AÑO | 2021 | VALOR | 1.00 |

| AVANCE TRIMESTRAL OBRA/ACTIVIDAD | | | | | | | |
|----------------------------------|---------------|--------------|---------------|--------------|----------------------------|--------|--|
| METAS | 1er.TRIMESTRE | 2o.TRIMESTRE | 3er.TRIMESTRE | 4o.TRIMESTRE | CUMPLIMIENTO DE METAS | | |
| PROGRAMACIÓN INICIAL | 0.00 | 0.00 | 0.00 | 1.00 | T1+T2+T3+T4 | 1.00 | |
| PROGRAMACIÓN ACTUALIZADA | 0.00 | 0.00 | 0.00 | 1.00 | T1+T2+T3+T4 | 1.00 | |
| METAS ALCANZADAS | 0.00 | 0.00 | 0.00 | 1.00 | T1+T2+T3+T4 | 1.00 | |
| PORCENTAJE ALCANZADO TRIMESTRAL | 0.00 | 0.00 | 0.00 | 100.00 | PORCENTAJE ALCANZADO ANUAL | 100.00 | |

PORCENTAJE DE CUMPLIMIENTO ALCANZADO EN EL TRIMESTRE: 100.00 %

JEFE ADMINISTRATIVO
 L.C.E. JOSÉ LUIS RAMOS ESPINOZA
 VICE-RECTOR DE ADMINISTRACIÓN

TITULAR DE LA DEPENDENCIA/ENTIDAD
 DR. MODESTO SEARA VAZQUEZ
 RECTOR

REPORTE DE AVANCE DE GESTIÓN

UR 548 - UNIVERSIDAD DEL MAR

CUARTO TRIMESTRE 2021



Gobierno del Estado

ALINEACIÓN PED:

EJE: 01-OAXACA INCLUYENTE CON EL DESARROLLO SOCIAL

TEMA: 01-EDUCACIÓN

OBJETIVO: 10-AMPLIAR LA MATRÍCULA DE EDUCACIÓN SUPERIOR PROMOViendo LA FORMACIÓN DE CAPITAL HUMANO DE ALTO NIVEL CON UNA EDUCACIÓN SUPERIOR DE CALIDAD Y PERTINENCIA PARA EL ESTADO.

ESTRATEGIA: 02-PROMOVER MEJOR CALIDAD EN LOS COMPONENTES DEL PROCESO EDUCATIVO: DOCENTES, ESTUDIANTES, PLANES Y PROGRAMAS DE ESTUDIO.

LÍNEAS DE ACCIÓN: 01-IMPULSAR EN LAS IES LA FORMACIÓN Y ACTUALIZACIÓN PERMANENTE DEL PERSONAL DOCENTE CON PROGRAMAS CENTRADOS EN EL PROCESO DE ENSEÑANZA-APRENDIZAJE.

UE: 001-UNIVERSIDAD DEL MAR

MATRIZ DE INDICADORES PARA RESULTADOS:

FIN: CONTRIBUIR A LA AMPLIACIÓN DE LA MATRÍCULA DE EDUCACIÓN SUPERIOR

PROPÓSITO: EGRESADOS DE EDUCACIÓN MEDIA SUPERIOR Y DE LICENCIATURA CON SUFICIENTES POSIBILIDADES DE INGRESO, ATENCIÓN Y TERMINACIÓN DE ESTUDIOS

COMPONENTE: 599-ACCIONES DE GESTIÓN PARA LA FORMACIÓN PROFESIONAL Y POSGRADO

ACTIVIDAD: 2132-GESTIÓN ADMINISTRATIVA Y FINANCIERA

| ESTRUCTURA PROGRAMATICA | | | | | | | |
|---------------------------------------|---|--------------------------------------|----------|----------|----------|---|--------------|
| PROGRAMA | | SUBPROGRAMA | | PROYECTO | | OBRA/ACTIVIDAD | |
| 139-FORMACIÓN PROFESIONAL Y POSGRADO | | 00-- | | 000-- | | 001-GESTIÓN, EJERCICIO Y SEGUIMIENTO DE LOS PROCESOS ADMINISTRATIVOS Y ACADÉMICOS EN LA COSTA | |
| POBLACIÓN O ÁREA DE ENFOQUE POTENCIAL | ATRIBUTO DE LA POBLACIÓN O ÁREA DE ENFOQUE: | EGRESADO DE EDUCACIÓN MEDIA SUPERIOR | HOMBRES: | 20088 | MUJERES: | 21643 | TOTAL: 41731 |

| PRESUPUESTO ANUAL | | | | | | | |
|-------------------------------------|--------------|--------------|---------------|--------------|--------------|---------------|--------------|
| Aprobado | Ampliación | Reducción | Modificado | EJERCIDO T1 | EJERCIDO T2 | EJERCIDO T3 | EJERCIDO T4 |
| 24,675,888.03 | 2,299,838.33 | 1,870,782.99 | 25,104,943.37 | 7,049,906.07 | 7,610,770.57 | 7,993,865.77 | 2,431,418.67 |
| TOTAL EJERCIDO AL TRIMESTRE VIGENTE | | | | | | 25,085,961.08 | |

| PRESUPUESTO TRIMESTRAL DE LA ACTIVIDAD | | | | | | |
|--|--------------|--------------|--------------|--------------|------------------------------|--|
| Aprobado | Modificado | Comprometido | Devengado | Ejercido | % de Ejercido Vs. Modificado | |
| 921,807.37 | 2,431,418.67 | 2,431,418.67 | 2,431,418.67 | 2,431,418.67 | 100.00 | |

| DATOS DEL INDICADOR | | | | | | |
|---|---|------------------------|--------------------------------|---|------------------|--|
| Nombre : | PORCENTAJE DE GESTIONES ADMINISTRATIVAS Y FINANCIERAS REALIZADAS | | | Número de indicador : | 2588 | |
| Definición : | MIDE EL PORCENTAJE DE GESTIONES ADMINISTRATIVAS Y FINANCIERAS REALIZADAS, RESPECTO A LO PROGRAMADO | | | | | |
| Método de Cálculo : | (NÚMERO DE GESTIONES ADMINISTRATIVAS Y FINANCIERAS REALIZADAS / NÚMERO DE GESTIONES ADMINISTRATIVAS Y FINANCIERAS PROGRAMADAS A REALIZAR)*100 | | | | | |
| Tipo | Dimensión | Frecuencia de Medición | Forma de cálculo del indicador | Tipo de Valor | Sentido Esperado | |
| GESTIÓN | EFICACIA | TRIMESTRAL | PORCENTAJE | FLUJO | ASCENDENTE | |
| MEDIOS DE VERIFICACIÓN / FUENTE INFORMACIÓN | | | | SUPUESTO | | |
| OFICIO DE ENTREGA DE INFORMES MENSUALES Y TRIMESTRALES EMITIDOS Y RESGUARDADOS POR LA VICE-RECTORIA DE ADMINISTRACIÓN Y VICE-RECTORÍA ACADÉMICA | | | | LAS CONDICIONES SOCIALES Y ECONÓMICAS SE MANTIENEN ESTABLES PARA LA GESTION | | |

| DATOS DE LA META | |
|---------------------------------|--|
| Definición de la variable Meta: | 1 - NÚMERO DE GESTIONES ADMINISTRATIVAS Y FINANCIERAS REALIZADAS |
| Unidad de medida: | 25 - NÚMERO |

| LÍNEA BASE | | | | VALOR PROGRAMADO ANUAL | | | |
|------------|------|-------|-------|------------------------|------|-------|-------|
| AÑO | 2018 | VALOR | 39.00 | AÑO | 2021 | VALOR | 39.00 |

| AVANCE TRIMESTRAL OBRA/ACTIVIDAD | | | | | | | |
|----------------------------------|---------------|--------------|---------------|--------------|----------------------------|--------|--|
| METAS | 1er.TRIMESTRE | 2o.TRIMESTRE | 3er.TRIMESTRE | 4o.TRIMESTRE | CUMPLIMIENTO DE METAS | | |
| PROGRAMACIÓN INICIAL | 10.00 | 10.00 | 10.00 | 9.00 | T1+T2+T3+T4 | 39.00 | |
| PROGRAMACIÓN ACTUALIZADA | 10.00 | 10.00 | 10.00 | 9.00 | T1+T2+T3+T4 | 39.00 | |
| METAS ALCANZADAS | 10.00 | 10.00 | 10.00 | 9.00 | T1+T2+T3+T4 | 39.00 | |
| PORCENTAJE ALCANZADO TRIMESTRAL | 100.00 | 100.00 | 100.00 | 100.00 | PORCENTAJE ALCANZADO ANUAL | 100.00 | |

PORCENTAJE DE CUMPLIMIENTO ALCANZADO EN EL TRIMESTRE: 100.00 %

JEFE ADMINISTRATIVO
L.C.E. JOSÉ LUIS RAMOS ESPINOZA
VICE-RECTOR DE ADMINISTRACIÓN

TITULAR DE LA DEPENDENCIA/ENTIDAD
DR. MODESTO SEARA VAZQUEZ
RECTOR

REPORTE DE AVANCE DE GESTIÓN

UR 548 - UNIVERSIDAD DEL MAR

CUARTO TRIMESTRE 2021



ALINEACIÓN PED:

ESTRATEGIA: 02-PROMOVER MEJOR CALIDAD EN LOS COMPONENTES DEL PROCESO EDUCATIVO: DOCENTES, ESTUDIANTES, PLANES Y PROGRAMAS DE ESTUDIO.

LÍNEAS DE ACCIÓN: 03-PROMOVER UNA EDUCACIÓN INTEGRAL EN LAS Y LOS ESTUDIANTES DE EDUCACIÓN SUPERIOR PARA LA FORMACIÓN DE PROFESIONISTAS CON RESPONSABILIDAD SOCIAL.

UE: 001-UNIVERSIDAD DEL MAR

MATRIZ DE INDICADORES PARA RESULTADOS:

COMPONENTE: 299-FORMACIÓN INTEGRAL A NIVEL SUPERIOR Y POSGRADO OTORGADO

ACTIVIDAD: 1912-OFRECER SERVICIO EDUCATIVO COMPLEMENTARIO

| ESTRUCTURA PROGRAMÁTICA | | | | | | | |
|---------------------------------------|---|---|--|---|-------|---|-------|
| PROGRAMA | | SUBPROGRAMA | | PROYECTO | | OBRA/ACTIVIDAD | |
| 139-FORMACIÓN PROFESIONAL Y POSGRADO | | 01-OTORGAMIENTO DE FORMACIÓN INTEGRAL A NIVEL SUPERIOR Y POSGRADO | | 002-DESARROLLO DE COMPETENCIAS EN TICS EN ALUMNOS Y PERSONAL ACADÉMICO PARA IMPLEMENTAR ESCENARIOS FORMATIVOS EN LA UNIVERSIDAD DEL MAR ANTE LA NUEVA NORMALIDAD. | | 001-CURSO VIRTUAL/PRESENCIAL PARA EL FORTALECIMIENTO DE HABILIDADES DOCENTES. CURSO VIRTUAL/PRESENCIAL PARA FORTALECER EL DESEMPEÑO ACADÉMICO DE LOS ALUMNOS. | |
| POBLACIÓN O ÁREA DE ENFOQUE POTENCIAL | ATRIBUTO DE LA POBLACIÓN O ÁREA DE ENFOQUE: | EGRESADO DE EDUCACIÓN MEDIA SUPERIOR | | HOMBRES: | 20088 | MUJERES: | 21643 |
| | | | | TOTAL: | | | 41731 |

| PRESUPUESTO ANUAL | | | | | | | |
|-------------------------------------|---------------|-----------|---------------|-------------|-------------|-------------|---------------|
| Aprobado | Ampliación | Reducción | Modificado | EJERCIDO T1 | EJERCIDO T2 | EJERCIDO T3 | EJERCIDO T4 |
| 0.00 | 28,557,948.77 | 0.00 | 28,557,948.77 | 0.00 | 0.00 | 0.00 | 28,557,948.77 |
| TOTAL EJERCIDO AL TRIMESTRE VIGENTE | | | | | | | 28,557,948.77 |

| PRESUPUESTO TRIMESTRAL DE LA ACTIVIDAD | | | | | | | |
|--|---------------|---------------|---------------|---------------|------------------------------|--|--|
| Aprobado | Modificado | Comprometido | Devengado | Ejercido | % de Ejercido Vs. Modificado | | |
| 0.00 | 28,557,948.77 | 28,557,948.77 | 28,557,948.77 | 28,557,948.77 | 100.00 | | |

| DATOS DEL INDICADOR | | | | | | | |
|---------------------|---|------------------------|--------------------------------|-----------------------|------------------|--|--|
| Nombre : | PORCENTAJE DE SERVICIOS EDUCATIVOS COMPLEMENTARIOS REALIZADOS | | | Número de indicador : | 2274 | | |
| Definición : | MIDE EL PORCENTAJE DE SERVICIOS EDUCATIVOS COMPLEMENTARIOS REALIZADOS, RESPECTO AL PROGRAMADO | | | | | | |
| Método de Cálculo : | (NÚMERO DE SERVICIOS EDUCATIVOS COMPLEMENTARIOS REALIZADOS/ NÚMERO DE SERVICIOS EDUCATIVOS COMPLEMENTARIOS PROGRAMADOS)*100 | | | | | | |
| Tipo | Dimensión | Frecuencia de Medición | Forma de cálculo del indicador | Tipo de Valor | Sentido Esperado | | |
| GESTIÓN | EFICACIA | TRIMESTRAL | PORCENTAJE | FLUJO | ASCENDENTE | | |

| MEDIOS DE VERIFICACIÓN / FUENTE INFORMACIÓN | | | | SUPUESTO | | | |
|---|--|--|--|--|--|--|--|
| REPORTES DE ASISTENCIA POR TIPO DE SERVICIO, VALIDADOS Y RESGUARDADOS POR LA VICE RECTORÍA ACADÉMICA. SE ACTUALIZA TRIMESTRALMENTE VERIFICABLE EN LA PÁGINA ELECTRÓNICA WWW.UMAR.MX/AVANCE_MIR_2021 | | | | EXISTEN PROGRAMAS INSTITUCIONALES Y DE APOYO QUE BRINDAN CONDICIONES OPTIMAS PARA EL DESARROLLO DE ACTIVIDADES DOCENTES Y DE APOYO A LOS ESTUDIANTES | | | |

| DATOS DE LA META | | | | | | | |
|---------------------------------|---|--|--|--|--|--|--|
| Definición de la variable Meta: | 1 - NÚMERO DE SERVICIOS EDUCATIVOS COMPLEMENTARIOS REALIZADOS | | | | | | |
| Unidad de medida: | 25 - NÚMERO | | | | | | |

| LÍNEA BASE | | | | VALOR PROGRAMADO ANUAL | | | |
|------------|------|-------|----------|------------------------|------|-------|------|
| AÑO | 2018 | VALOR | 6,012.00 | AÑO | 2021 | VALOR | 2.00 |

| AVANCE TRIMESTRAL OBRA/ACTIVIDAD | | | | | | | |
|----------------------------------|---------------|--------------|---------------|--------------|----------------------------|--------|--|
| METAS | 1er.TRIMESTRE | 2o.TRIMESTRE | 3er.TRIMESTRE | 4o.TRIMESTRE | CUMPLIMIENTO DE METAS | | |
| PROGRAMACIÓN INICIAL | 0.00 | 0.00 | 0.00 | 2.00 | T1+T2+T3+T4 | 2.00 | |
| PROGRAMACIÓN ACTUALIZADA | 0.00 | 0.00 | 0.00 | 2.00 | T1+T2+T3+T4 | 2.00 | |
| METAS ALCANZADAS | 0.00 | 0.00 | 0.00 | 2.00 | T1+T2+T3+T4 | 2.00 | |
| PORCENTAJE ALCANZADO TRIMESTRAL | 0.00 | 0.00 | 0.00 | 100.00 | PORCENTAJE ALCANZADO ANUAL | 100.00 | |

PORCENTAJE DE CUMPLIMIENTO ALCANZADO EN EL TRIMESTRE: 100.00 %

JEFE ADMINISTRATIVO
L.C.E. JOSÉ LUIS RAMOS ESPINOZA
VICE-RECTOR DE ADMINISTRACIÓN

TITULAR DE LA DEPENDENCIA/ENTIDAD
DR. MODESTO SEARA VAZQUEZ
RECTOR

REPORTE DE AVANCE DE GESTIÓN

UR 548 - UNIVERSIDAD DEL MAR

CUARTO TRIMESTRE 2021



UE: 001-UNIVERSIDAD DEL MAR

| ESTRUCTURA PROGRAMATICA | | | | | | | | |
|---|---|---|------------------------|--|--------------------------------|---|---------------|--------------|
| PROGRAMA | | SUBPROGRAMA | | PROYECTO | | OBRA/ACTIVIDAD | | |
| 139-FORMACIÓN PROFESIONAL Y POSGRADO | | 01-OTORGAMIENTO DE FORMACIÓN INTEGRAL A NIVEL SUPERIOR Y POSGRADO | | 001-DESARROLLO DE COMPETENCIAS EN TICS EN ALUMNOS DE NUEVO INGRESO Y PERSONAL ADMINISTRATIVO PARA IMPLEMENTAR ESCENARIOS FORMATIVOS EN LA UNIVERSIDAD DEL MAR ANTE LA NUEVA NORMALIDAD | | 001-CURSO VIRTUAL/PRESENCIAL PARA IMPLEMENTAR HABILIDADES EN EL PERSONAL ADMINISTRATIVO PARA LA GESTIÓN DE PLATAFORMAS DIGITALES. | | |
| POBLACIÓN O ÁREA DE ENFOQUE POTENCIAL | ATRIBUTO DE LA POBLACIÓN O ÁREA DE ENFOQUE: | EGRESADO DE EDUCACIÓN MEDIA SUPERIOR | | HOMBRES: | 20088 | MUJERES: | 21643 | |
| | | | | | | TOTAL: | 41731 | |
| PRESUPUESTO ANUAL | | | | | | | | |
| Aprobado | Ampliación | Reducción | Modificado | EJERCIDO T1 | | EJERCIDO T2 | | |
| 0.00 | 5,315,666.51 | 0.00 | 5,315,666.51 | 0.00 | | 0.00 | | |
| | | | | EJERCIDO T3 | | EJERCIDO T4 | | |
| | | | | 0.00 | | 5,315,666.51 | | |
| | | | | TOTAL EJERCIDO AL TRIMESTRE VIGENTE | | | | 5,315,666.51 |
| PRESUPUESTO TRIMESTRAL DE LA ACTIVIDAD | | | | | | | | |
| Aprobado | | Modificado | | Comprometido | | Devengado | | |
| 0.00 | | 5,315,666.51 | | 5,315,666.51 | | 5,315,666.51 | | |
| | | | | | | % de Ejercido Vs. Modificado | | |
| | | | | | | 100.00 | | |
| DATOS DEL INDICADOR | | | | | | | | |
| Nombre : | PORCENTAJE DE SERVICIOS EDUCATIVOS COMPLEMENTARIOS REALIZADOS | | | Número de indicador : | 2274 | | | |
| Definición : | MIDE EL PORCENTAJE DE SERVICIOS EDUCATIVOS COMPLEMENTARIOS REALIZADOS, RESPECTO AL PROGRAMADO | | | | | | | |
| Método de Cálculo : | (NÚMERO DE SERVICIOS EDUCATIVOS COMPLEMENTARIOS REALIZADOS/ NÚMERO DE SERVICIOS EDUCATIVOS COMPLEMENTARIOS PROGRAMADOS)*100 | | | | | | | |
| Tipo | Dimensión | | Frecuencia de Medición | | Forma de cálculo del indicador | | Tipo de Valor | |
| GESTIÓN | EFICACIA | | TRIMESTRAL | | PORCENTAJE | | FLUJO | |
| MEDIOS DE VERIFICACIÓN / FUENTE INFORMACIÓN | | | | SUPUESTO | | | | |
| REPORTES DE ASISTENCIA POR TIPO DE SERVICIO, VALIDADOS Y RESGUARDADOS POR LA VICE RECTORIA ACADEMICA. SE ACTUALIZA TRIMESTRALMENTE VERIFICABLE EN LA PÁGINA ELECTRÓNICA WWW.UMAR.MX/AVANCE_MIR_2021 | | | | EXISTEN PROGRAMAS INSTITUCIONALES Y DE APOYO QUE BRINDAN CONDICIONES OPTIMAS PARA EL DESARROLLO DE ACTIVIDADES DOCENTES Y DE APOYO A LOS ESTUDIANTES | | | | |
| DATOS DE LA META | | | | | | | | |
| Definición de la variable Meta: | 1 - NÚMERO DE SERVICIOS EDUCATIVOS COMPLEMENTARIOS REALIZADOS | | | | | | | |
| Unidad de medida: | 25 - NÚMERO | | | | | | | |
| LÍNEA BASE | | | | VALOR PROGRAMADO ANUAL | | | | |
| AÑO | 2018 | | VALOR | 6,012.00 | | AÑO | 2021 | |
| | | | | | | VALOR | 1.00 | |
| AVANCE TRIMESTRAL OBRA/ACTIVIDAD | | | | | | | | |
| METAS | 1er.TRIMESTRE | 2o.TRIMESTRE | 3er.TRIMESTRE | 4o.TRIMESTRE | CUMPLIMIENTO DE METAS | | | |
| PROGRAMACIÓN INICIAL | 0.00 | 0.00 | 0.00 | 1.00 | T1+T2+T3+T4 | | 1.00 | |
| PROGRAMACIÓN ACTUALIZADA | 0.00 | 0.00 | 0.00 | 1.00 | T1+T2+T3+T4 | | 1.00 | |
| METAS ALCANZADAS | 0.00 | 0.00 | 0.00 | 1.00 | T1+T2+T3+T4 | | 1.00 | |
| PORCENTAJE ALCANZADO TRIMESTRAL | 0.00 | 0.00 | 0.00 | 100.00 | PORCENTAJE ALCANZADO ANUAL | | 100.00 | |

PORCENTAJE DE CUMPLIMIENTO ALCANZADO EN EL TRIMESTRE: 100.00 %

JEFE ADMINISTRATIVO
L.C.E. JOSÉ LUIS RAMOS ESPINOZA
VICE-RECTOR DE ADMINISTRACIÓN

TITULAR DE LA DEPENDENCIA/ENTIDAD
DR. MODESTO SEARA VAZQUEZ
RECTOR

REPORTE DE AVANCE DE GESTIÓN

UR 548 - UNIVERSIDAD DEL MAR

CUARTO TRIMESTRE 2021



Gobierno del Estado

ALINEACIÓN PED:

ESTRATEGIA: 02-PROMOVER MEJOR CALIDAD EN LOS COMPONENTES DEL PROCESO EDUCATIVO: DOCENTES, ESTUDIANTES, PLANES Y PROGRAMAS DE ESTUDIO.

LÍNEAS DE ACCIÓN: 03-PROMOVER UNA EDUCACIÓN INTEGRAL EN LAS Y LOS ESTUDIANTES DE EDUCACIÓN SUPERIOR PARA LA FORMACIÓN DE PROFESIONISTAS CON RESPONSABILIDAD SOCIAL.

UE: 001-UNIVERSIDAD DEL MAR

MATRIZ DE INDICADORES PARA RESULTADOS:

COMPONENTE: 299-FORMACIÓN INTEGRAL A NIVEL SUPERIOR Y POSGRADO OTORGADO

ACTIVIDAD: 182-IMPARTIR HORA CLASE

| ESTRUCTURA PROGRAMÁTICA | | | | | | | |
|---------------------------------------|---|---|--|----------|-------|--------------------------------------|-------|
| PROGRAMA | | SUBPROGRAMA | | PROYECTO | | OBRA/ACTIVIDAD | |
| 139-FORMACIÓN PROFESIONAL Y POSGRADO | | 01-OTORGAMIENTO DE FORMACIÓN INTEGRAL A NIVEL SUPERIOR Y POSGRADO | | 000-- | | 001-IMPARTIR HORAS CLASE EN LA COSTA | |
| POBLACIÓN O ÁREA DE ENFOQUE POTENCIAL | ATRIBUTO DE LA POBLACIÓN O ÁREA DE ENFOQUE: | EGRESADO DE EDUCACIÓN MEDIA SUPERIOR | | HOMBRES: | 20088 | MUJERES: | 21643 |
| | | | | | | TOTAL: | 41731 |

| PRESUPUESTO ANUAL | | | | | | | |
|-------------------|--------------|--------------|---------------|---------------|---------------|-------------------------------------|---------------|
| Aprobado | Ampliación | Reducción | Modificado | EJERCIDO T1 | EJERCIDO T2 | EJERCIDO T3 | EJERCIDO T4 |
| 70,758,431.75 | 9,028,097.00 | 8,780,206.32 | 71,006,322.43 | 17,869,327.77 | 18,891,474.04 | 20,281,483.10 | 13,964,037.52 |
| | | | | | | TOTAL EJERCIDO AL TRIMESTRE VIGENTE | 71,006,322.43 |

| PRESUPUESTO TRIMESTRAL DE LA ACTIVIDAD | | | | | | | |
|--|---------------|---------------|---------------|---------------|------------------------------|--|--|
| Aprobado | Modificado | Comprometido | Devengado | Ejercido | % de Ejercido Vs. Modificado | | |
| 2,967,621.40 | 13,964,037.52 | 13,964,037.52 | 13,964,037.52 | 13,964,037.52 | 100.00 | | |

| DATOS DEL INDICADOR | | | | | | | |
|---|-----------|------------------------|--------------------------------|--|------------------|--|--|
| Nombre : | | | | Número de indicador : | | | |
| PORCENTAJE DE HORAS CLASE IMPARTIDAS | | | | 168 | | | |
| Definición : MIDE EL PORCENTAJE DE HORAS CLASE IMPARTIDAS CON RESPECTO A LAS HORAS CLASE PROGRAMADAS | | | | | | | |
| Método de Cálculo : (NÚMERO DE HORAS CLASE IMPARTIDAS/ NÚMERO DE HORAS CLASE PROGRAMADAS)*100 | | | | | | | |
| Tipo | Dimensión | Frecuencia de Medición | Forma de cálculo del indicador | Tipo de Valor | Sentido Esperado | | |
| GESTIÓN | EFICACIA | TRIMESTRAL | PORCENTAJE | FLUJO | ASCENDENTE | | |
| MEDIOS DE VERIFICACIÓN / FUENTE INFORMACIÓN | | | | SUPUESTO | | | |
| REPORTE PARCIAL DE HORAS CLASE, VALIDADO POR LA VICE-RECTORIA ACADÉMICA, SE ACTUALIZA TRIMESTRALMENTE VERIFICABLE EN LA PÁGINA ELECTRÓNICA: WWW.UMAR.MX/AVANCE_MIR_2021 | | | | EXISTEN PROGRAMAS INSTITUCIONALES Y DE APOYO QUE BRINDAN CONDICIONES OPTIMAS PARA EL DESARROLLO DE ACTIVIDADES DOCENTES Y DE APOYO A LOS ESTUDIANTES | | | |

| DATOS DE LA META | | | | | | | |
|---------------------------------|--|--|--|--------------------------------------|--|--|--|
| Definición de la variable Meta: | | | | 1 - NÚMERO DE HORAS CLASE IMPARTIDAS | | | |
| Unidad de medida: | | | | 25 - NÚMERO | | | |

| LÍNEA BASE | | | | VALOR PROGRAMADO ANUAL | | | |
|------------|------|-------|------------|------------------------|------|-------|------------|
| AÑO | 2018 | VALOR | 152,634.00 | AÑO | 2021 | VALOR | 154,957.00 |

| AVANCE TRIMESTRAL OBRA/ACTIVIDAD | | | | | | | |
|----------------------------------|---------------|--------------|---------------|--------------|----------------------------|------------|--|
| METAS | 1er.TRIMESTRE | 2o.TRIMESTRE | 3er.TRIMESTRE | 4o.TRIMESTRE | CUMPLIMIENTO DE METAS | | |
| PROGRAMACIÓN INICIAL | 41,552.00 | 43,573.00 | 26,712.00 | 43,120.00 | T1+T2+T3+T4 | 154,957.00 | |
| PROGRAMACIÓN ACTUALIZADA | 41,552.00 | 43,573.00 | 26,712.00 | 43,120.00 | T1+T2+T3+T4 | 154,957.00 | |
| METAS ALCANZADAS | 41,552.00 | 43,573.00 | 26,712.00 | 43,120.00 | T1+T2+T3+T4 | 154,957.00 | |
| PORCENTAJE ALCANZADO TRIMESTRAL | 100.00 | 100.00 | 100.00 | 100.00 | PORCENTAJE ALCANZADO ANUAL | 100.00 | |

PORCENTAJE DE CUMPLIMIENTO ALCANZADO EN EL TRIMESTRE: 100.00 %

JEFE ADMINISTRATIVO
L.C.E. JOSÉ LUIS RAMOS ESPINOZA
VICE-RECTOR DE ADMINISTRACIÓN

TITULAR DE LA DEPENDENCIA/ENTIDAD
DR. MODESTO SEARA VAZQUEZ
RECTOR

REPORTE DE AVANCE DE GESTIÓN

UR 548 - UNIVERSIDAD DEL MAR

CUARTO TRIMESTRE 2021



ALINEACIÓN PED:

ESTRATEGIA: 02-PROMOVER MEJOR CALIDAD EN LOS COMPONENTES DEL PROCESO EDUCATIVO: DOCENTES, ESTUDIANTES, PLANES Y PROGRAMAS DE ESTUDIO.

LÍNEAS DE ACCIÓN: 01-IMPULSAR EN LAS IES LA FORMACIÓN Y ACTUALIZACIÓN PERMANENTE DEL PERSONAL DOCENTE CON PROGRAMAS CENTRADOS EN EL PROCESO DE ENSEÑANZA-APRENDIZAJE.

UE: 001-UNIVERSIDAD DEL MAR

MATRIZ DE INDICADORES PARA RESULTADOS:

COMPONENTE: 299-FORMACIÓN INTEGRAL A NIVEL SUPERIOR Y POSGRADO OTORGADO

ACTIVIDAD: 1912-OFRECER SERVICIO EDUCATIVO COMPLEMENTARIO

| ESTRUCTURA PROGRAMÁTICA | | | | | | | |
|---------------------------------------|---|---|--|--|-------|--|-------|
| PROGRAMA | | SUBPROGRAMA | | PROYECTO | | OBRA/ACTIVIDAD | |
| 139-FORMACIÓN PROFESIONAL Y POSGRADO | | 01-OTORGAMIENTO DE FORMACIÓN INTEGRAL A NIVEL SUPERIOR Y POSGRADO | | 001-DESARROLLO DE COMPETENCIAS EN TICS EN ALUMNOS DE NUEVO INGRESO Y PERSONAL ADMINISTRATIVO PARA IMPLEMENTAR ESCENARIOS FORMATIVOS EN LA UNIVERSIDAD DEL MAR ANTE LA NUEVA NORMALIDAD | | 002-CURSO VIRTUAL/PRESENCIAL PARA ALUMNOS DE NUEVO INGRESO EN EL USO DE PLATAFORMAS DIGITALES. | |
| POBLACIÓN O ÁREA DE ENFOQUE POTENCIAL | ATRIBUTO DE LA POBLACIÓN O ÁREA DE ENFOQUE: | EGRESADO DE EDUCACIÓN MEDIA SUPERIOR | | HOMBRES: | 20088 | MUJERES: | 21643 |
| | | | | TOTAL: | | | 41731 |

| PRESUPUESTO ANUAL | | | | | | | |
|-------------------------------------|--------------|-----------|--------------|-------------|-------------|-------------|--------------|
| Aprobado | Ampliación | Reducción | Modificado | EJERCIDO T1 | EJERCIDO T2 | EJERCIDO T3 | EJERCIDO T4 |
| 0.00 | 6,875,911.14 | 0.00 | 6,875,911.14 | 0.00 | 0.00 | 0.00 | 6,875,911.14 |
| TOTAL EJERCIDO AL TRIMESTRE VIGENTE | | | | | | | 6,875,911.14 |

| PRESUPUESTO TRIMESTRAL DE LA ACTIVIDAD | | | | | | | |
|--|--------------|--------------|--------------|--------------|------------------------------|--|--|
| Aprobado | Modificado | Comprometido | Devengado | Ejercido | % de Ejercido Vs. Modificado | | |
| 0.00 | 6,875,911.14 | 6,875,911.14 | 6,875,911.14 | 6,875,911.14 | 100.00 | | |

| DATOS DEL INDICADOR | | | | | | | |
|---------------------|---|------------------------|--------------------------------|-----------------------|------------------|--|--|
| Nombre : | PORCENTAJE DE SERVICIOS EDUCATIVOS COMPLEMENTARIOS REALIZADOS | | | Número de indicador : | 2274 | | |
| Definición : | MIDE EL PORCENTAJE DE SERVICIOS EDUCATIVOS COMPLEMENTARIOS REALIZADOS, RESPECTO AL PROGRAMADO | | | | | | |
| Método de Cálculo : | (NÚMERO DE SERVICIOS EDUCATIVOS COMPLEMENTARIOS REALIZADOS/ NÚMERO DE SERVICIOS EDUCATIVOS COMPLEMENTARIOS PROGRAMADOS)*100 | | | | | | |
| Tipo | Dimensión | Frecuencia de Medición | Forma de cálculo del indicador | Tipo de Valor | Sentido Esperado | | |
| GESTIÓN | EFICACIA | TRIMESTRAL | PORCENTAJE | FLUJO | ASCENDENTE | | |

| MEDIOS DE VERIFICACIÓN / FUENTE INFORMACIÓN | | | | SUPUESTO | | | |
|---|--|--|--|--|--|--|--|
| REPORTES DE ASISTENCIA POR TIPO DE SERVICIO, VALIDADOS Y RESGUARDADOS POR LA VICE RECTORÍA ACADÉMICA. SE ACTUALIZA TRIMESTRALMENTE VERIFICABLE EN LA PÁGINA ELECTRÓNICA WWW.UMAR.MX/AVANCE_MIR_2021 | | | | EXISTEN PROGRAMAS INSTITUCIONALES Y DE APOYO QUE BRINDAN CONDICIONES OPTIMAS PARA EL DESARROLLO DE ACTIVIDADES DOCENTES Y DE APOYO A LOS ESTUDIANTES | | | |

| DATOS DE LA META | | | | | | | |
|---------------------------------|---|--|--|--|--|--|--|
| Definición de la variable Meta: | 1 - NÚMERO DE SERVICIOS EDUCATIVOS COMPLEMENTARIOS REALIZADOS | | | | | | |
| Unidad de medida: | 25 - NÚMERO | | | | | | |

| LÍNEA BASE | | | | VALOR PROGRAMADO ANUAL | | | |
|------------|------|-------|----------|------------------------|------|-------|------|
| AÑO | 2018 | VALOR | 6,012.00 | AÑO | 2021 | VALOR | 1.00 |

| AVANCE TRIMESTRAL OBRA/ACTIVIDAD | | | | | | | |
|----------------------------------|---------------|--------------|---------------|--------------|----------------------------|--------|--|
| METAS | 1er.TRIMESTRE | 2o.TRIMESTRE | 3er.TRIMESTRE | 4o.TRIMESTRE | CUMPLIMIENTO DE METAS | | |
| PROGRAMACIÓN INICIAL | 0.00 | 0.00 | 0.00 | 1.00 | T1+T2+T3+T4 | 1.00 | |
| PROGRAMACIÓN ACTUALIZADA | 0.00 | 0.00 | 0.00 | 1.00 | T1+T2+T3+T4 | 1.00 | |
| METAS ALCANZADAS | 0.00 | 0.00 | 0.00 | 1.00 | T1+T2+T3+T4 | 1.00 | |
| PORCENTAJE ALCANZADO TRIMESTRAL | 0.00 | 0.00 | 0.00 | 100.00 | PORCENTAJE ALCANZADO ANUAL | 100.00 | |

PORCENTAJE DE CUMPLIMIENTO ALCANZADO EN EL TRIMESTRE: 100.00 %

JEFE ADMINISTRATIVO
L.C.E. JOSÉ LUIS RAMOS ESPINOZA
VICE-RECTOR DE ADMINISTRACIÓN

TITULAR DE LA DEPENDENCIA/ENTIDAD
DR. MODESTO SEARA VAZQUEZ
RECTOR

REPORTE DE AVANCE DE GESTIÓN

UR 548 - UNIVERSIDAD DEL MAR

CUARTO TRIMESTRE 2021



Gobierno del Estado

UE: 001-UNIVERSIDAD DEL MAR

| ESTRUCTURA PROGRAMATICA | | | | | | | |
|---------------------------------------|---|---|--|----------|-------|--|-------|
| PROGRAMA | | SUBPROGRAMA | | PROYECTO | | OBRA/ACTIVIDAD | |
| 139-FORMACIÓN PROFESIONAL Y POSGRADO | | 01-OTORGAMIENTO DE FORMACIÓN INTEGRAL A NIVEL SUPERIOR Y POSGRADO | | 000-- | | 002-OFRECER SERVICIOS EDUCATIVOS COMPLEMENTARIOS EN LA COSTA | |
| Población o Área de Enfoque Potencial | Atributo de la Población o Área de Enfoque: | EGRESADO DE EDUCACIÓN MEDIA SUPERIOR | | HOMBRES: | 20088 | MUJERES: | 21643 |
| | | | | TOTAL: | | | 41731 |

| PRESUPUESTO ANUAL | | | | | | | |
|-------------------------------------|------------|------------|---------------|--------------|--------------|--------------|---------------|
| Aprobado | Ampliación | Reducción | Modificado | EJERCIDO T1 | EJERCIDO T2 | EJERCIDO T3 | EJERCIDO T4 |
| 25,197,211.36 | 446,937.40 | 446,937.40 | 25,197,211.36 | 8,075,652.15 | 7,571,566.53 | 8,282,323.76 | 1,267,668.92 |
| TOTAL EJERCIDO AL TRIMESTRE VIGENTE | | | | | | | 25,197,211.36 |

| PRESUPUESTO TRIMESTRAL DE LA ACTIVIDAD | | | | | | | |
|--|--------------|--------------|--------------|--------------|------------------------------|--|--|
| Aprobado | Modificado | Comprometido | Devengado | Ejercido | % de Ejercido Vs. Modificado | | |
| 1,007,404.56 | 1,267,668.92 | 1,267,668.92 | 1,267,668.92 | 1,267,668.92 | 100.00 | | |

| DATOS DEL INDICADOR | | | | | | | |
|---------------------|--|------------------------|--------------------------------|-----------------------|------------------|--|--|
| Nombre : | PORCENTAJE DE JORNADAS ACADÉMICAS REALIZADAS | | | Número de indicador : | 172 | | |
| Definición : | MIDE EL PORCENTAJE DE JORNADAS ACADÉMICAS REALIZADAS CONTRA EL NÚMERO DE JORNADAS ACADÉMICAS PROGRAMADAS | | | | | | |
| Método de Cálculo : | (NÚMERO DE JORNADAS ACADÉMICAS REALIZADAS/ NÚMERO DE JORNADAS ACADÉMICAS PROGRAMADAS)*100 | | | | | | |
| Tipo | Dimensión | Frecuencia de Medición | Forma de cálculo del indicador | Tipo de Valor | Sentido Esperado | | |
| GESTIÓN | EFICACIA | TRIMESTRAL | PORCENTAJE | FLUJO | ASCENDENTE | | |

| MEDIOS DE VERIFICACIÓN / FUENTE INFORMACIÓN | | | | SUPUESTO | | | |
|---|--|--|--|--|--|--|--|
| REPORTES DE ASISTENCIA POR TIPO DE SERVICIO, VALIDADOS Y RESGUARDADOS POR LA VICE RECTORIA ACADÉMICA. SE ACTUALIZA TRIMESTRALMENTE VERIFICABLE EN LA PÁGINA ELECTRÓNICA WWW.UMAR.MX/AVANCE_MIR_2021 | | | | EXISTEN PROGRAMAS INSTITUCIONALES Y DE APOYO QUE BRINDAN CONDICIONES OPTIMAS PARA EL DESARROLLO DE ACTIVIDADES DOCENTES Y DE APOYO A LOS ESTUDIANTES | | | |

| DATOS DE LA META | | | | | | | |
|---------------------------------|--|--|--|--|--|--|--|
| Definición de la variable Meta: | 1 - NÚMERO DE JORNADAS ACADÉMICAS REALIZADAS | | | | | | |
| Unidad de medida: | 25 - NÚMERO | | | | | | |

| LÍNEA BASE | | | | VALOR PROGRAMADO ANUAL | | | |
|------------|------|-------|------|------------------------|------|-------|-------|
| AÑO | 2018 | VALOR | 6.00 | AÑO | 2021 | VALOR | 13.00 |

| AVANCE TRIMESTRAL OBRA/ACTIVIDAD | | | | | | | |
|----------------------------------|---------------|--------------|---------------|--------------|----------------------------|--------|--|
| METAS | 1er.TRIMESTRE | 2o.TRIMESTRE | 3er.TRIMESTRE | 4o.TRIMESTRE | CUMPLIMIENTO DE METAS | | |
| PROGRAMACIÓN INICIAL | 1.00 | 9.00 | 0.00 | 3.00 | T1+T2+T3+T4 | 13.00 | |
| PROGRAMACIÓN ACTUALIZADA | 1.00 | 9.00 | 0.00 | 3.00 | T1+T2+T3+T4 | 13.00 | |
| METAS ALCANZADAS | 1.00 | 9.00 | 0.00 | 3.00 | T1+T2+T3+T4 | 13.00 | |
| PORCENTAJE ALCANZADO TRIMESTRAL | 100.00 | 100.00 | 0.00 | 100.00 | PORCENTAJE ALCANZADO ANUAL | 100.00 | |

PORCENTAJE DE CUMPLIMIENTO ALCANZADO EN EL TRIMESTRE: 100.00 %

| DATOS DEL INDICADOR | | | | | | | |
|---|--|------------------------|--------------------------------|--|------------------|--|--|
| Nombre : | PORCENTAJE DE BECAS ALIMENTARIAS OTORGADAS | | | Número de indicador : | 2203 | | |
| Definición : | MIDE EL PORCENTAJE DE BECAS ALIMENTARIAS OTORGADAS, RESPECTO A LAS SOLICITADAS | | | | | | |
| Método de Cálculo : | (NÚMERO DE BECAS ALIMENTARIAS OTORGADAS/ NÚMERO DE BECAS ALIMENTARIAS SOLICITADAS)*100 | | | | | | |
| Tipo | Dimensión | Frecuencia de Medición | Forma de cálculo del indicador | Tipo de Valor | Sentido Esperado | | |
| GESTIÓN | EFICACIA | TRIMESTRAL | PORCENTAJE | FLUJO | ASCENDENTE | | |
| MEDIOS DE VERIFICACIÓN / FUENTE INFORMACIÓN | | | | SUPUESTO | | | |
| REPORTES DE ASISTENCIA POR TIPO DE SERVICIO, VALIDADOS Y RESGUARDADOS POR LA VICE RECTORIA ACADÉMICA. SE ACTUALIZA TRIMESTRALMENTE VERIFICABLE EN LA PÁGINA ELECTRÓNICA WWW.UMAR.MX/AVANCE_MIR_2021 | | | | EXISTEN PROGRAMAS INSTITUCIONALES Y DE APOYO QUE BRINDAN CONDICIONES OPTIMAS PARA EL DESARROLLO DE ACTIVIDADES DOCENTES Y DE APOYO A LOS ESTUDIANTES | | | |

JEFE ADMINISTRATIVO

L.C.E. JOSÉ LUIS RAMOS ESPINOZA
VICE-RECTOR DE ADMINISTRACIÓN

TITULAR DE LA DEPENDENCIA/ENTIDAD

DR. MODESTO SEARA VAZQUEZ
RECTOR

**REPORTE DE AVANCE DE GESTIÓN
UR 548 - UNIVERSIDAD DEL MAR
CUARTO TRIMESTRE 2021**



Gobierno del Estado

| DATOS DE LA META | | | | | | | |
|----------------------------------|---------------|--|---------------|------------------------|----------------------------|-------|----------|
| Definición de la variable Meta: | | 1 - NÚMERO DE BECAS ALIMENTARIAS OTORGADAS | | | | | |
| Unidad de medida: | | 25 - NÚMERO | | | | | |
| LÍNEA BASE | | | | VALOR PROGRAMADO ANUAL | | | |
| AÑO | 2018 | VALOR | 6,400.00 | AÑO | 2021 | VALOR | 6,450.00 |
| AVANCE TRIMESTRAL OBRA/ACTIVIDAD | | | | | | | |
| METAS | 1er.TRIMESTRE | 2o.TRIMESTRE | 3er.TRIMESTRE | 4o.TRIMESTRE | CUMPLIMIENTO DE METAS | | |
| PROGRAMACIÓN INICIAL | 1,590.00 | 1,620.00 | 1,590.00 | 1,650.00 | T1+T2+T3+T4 | | 6,450.00 |
| PROGRAMACIÓN ACTUALIZADA | 1,590.00 | 0.00 | 0.00 | 1,650.00 | T1+T2+T3+T4 | | 3,240.00 |
| METAS ALCANZADAS | 0.00 | 0.00 | 0.00 | 1,650.00 | T1+T2+T3+T4 | | 1,650.00 |
| PORCENTAJE ALCANZADO TRIMESTRAL | 0.00 | 0.00 | 0.00 | 100.00 | PORCENTAJE ALCANZADO ANUAL | | 50.93 |

PORCENTAJE DE CUMPLIMIENTO ALCANZADO EN EL TRIMESTRE: 100.00 %

| DATOS DEL INDICADOR | | | | | | | | |
|---|---------------|---|--------------------------------|--|----------------------------|-------|--------|------|
| Nombre : | | PORCENTAJE DE VIAJES DE PRACTICA REALIZADOS | | | Número de indicador : | | | 2284 |
| Definición : | | MIDE EL PORCENTAJE DE VIAJES DE PRACTICA, RESPECTO AL PROGRAMADO | | | | | | |
| Método de Cálculo : | | (NÚMERO DE VIAJES DE PRACTICA REALIZADOS/ NÚMERO DE VIAJES DE PRACTICA PROGRAMADOS)*100 | | | | | | |
| Tipo | Dimensión | Frecuencia de Medición | Forma de cálculo del indicador | Tipo de Valor | Sentido Esperado | | | |
| GESTIÓN | EFICACIA | TRIMESTRAL | PORCENTAJE | FLUJO | ASCENDENTE | | | |
| MEDIOS DE VERIFICACIÓN / FUENTE INFORMACIÓN | | | | SUPUESTO | | | | |
| REPORTES DE ASISTENCIA POR TIPO DE SERVICIO, VALIDADOS Y RESGUARDADOS POR LA VICE RECTORÍA ACADÉMICA. SE ACTUALIZA TRIMESTRALMENTE VERIFICABLE EN LA PÁGINA ELECTRÓNICA WWW.UMAR.MX/AVANCE_MIR_2021 | | | | EXISTEN PROGRAMAS INSTITUCIONALES Y DE APOYO QUE BRINDAN CONDICIONES OPTIMAS PARA EL DESARROLLO DE ACTIVIDADES DOCENTES Y DE APOYO A LOS ESTUDIANTES | | | | |
| DATOS DE LA META | | | | | | | | |
| Definición de la variable Meta: | | 1 - NÚMERO DE VIAJES DE PRACTICA REALIZADOS | | | | | | |
| Unidad de medida: | | 25 - NÚMERO | | | | | | |
| LÍNEA BASE | | | | VALOR PROGRAMADO ANUAL | | | | |
| AÑO | 2018 | VALOR | 420.00 | AÑO | 2021 | VALOR | 299.00 | |
| AVANCE TRIMESTRAL OBRA/ACTIVIDAD | | | | | | | | |
| METAS | 1er.TRIMESTRE | 2o.TRIMESTRE | 3er.TRIMESTRE | 4o.TRIMESTRE | CUMPLIMIENTO DE METAS | | | |
| PROGRAMACIÓN INICIAL | 0.00 | 88.00 | 98.00 | 113.00 | T1+T2+T3+T4 | | 299.00 | |
| PROGRAMACIÓN ACTUALIZADA | 0.00 | 10.00 | 18.00 | 113.00 | T1+T2+T3+T4 | | 141.00 | |
| METAS ALCANZADAS | 0.00 | 10.00 | 18.00 | 113.00 | T1+T2+T3+T4 | | 141.00 | |
| PORCENTAJE ALCANZADO TRIMESTRAL | 0.00 | 100.00 | 100.00 | 100.00 | PORCENTAJE ALCANZADO ANUAL | | 100.00 | |

PORCENTAJE DE CUMPLIMIENTO ALCANZADO EN EL TRIMESTRE: 100.00 %

| DATOS DEL INDICADOR | | | | | | | | |
|---|-----------|---|--------------------------------|--|-----------------------|--|--|------|
| Nombre : | | PORCENTAJE DE SERVICIOS EDUCATIVOS COMPLEMENTARIOS REALIZADOS | | | Número de indicador : | | | 2274 |
| Definición : | | MIDE EL PORCENTAJE DE SERVICIOS EDUCATIVOS COMPLEMENTARIOS REALIZADOS, RESPECTO AL PROGRAMADO | | | | | | |
| Método de Cálculo : | | (NÚMERO DE SERVICIOS EDUCATIVOS COMPLEMENTARIOS REALIZADOS/ NÚMERO DE SERVICIOS EDUCATIVOS COMPLEMENTARIOS PROGRAMADOS)*100 | | | | | | |
| Tipo | Dimensión | Frecuencia de Medición | Forma de cálculo del indicador | Tipo de Valor | Sentido Esperado | | | |
| GESTIÓN | EFICACIA | TRIMESTRAL | PORCENTAJE | FLUJO | ASCENDENTE | | | |
| MEDIOS DE VERIFICACIÓN / FUENTE INFORMACIÓN | | | | SUPUESTO | | | | |
| REPORTES DE ASISTENCIA POR TIPO DE SERVICIO, VALIDADOS Y RESGUARDADOS POR LA VICE RECTORÍA ACADÉMICA. SE ACTUALIZA TRIMESTRALMENTE VERIFICABLE EN LA PÁGINA ELECTRÓNICA WWW.UMAR.MX/AVANCE_MIR_2021 | | | | EXISTEN PROGRAMAS INSTITUCIONALES Y DE APOYO QUE BRINDAN CONDICIONES OPTIMAS PARA EL DESARROLLO DE ACTIVIDADES DOCENTES Y DE APOYO A LOS ESTUDIANTES | | | | |

JEFE ADMINISTRATIVO
L.C.E. JOSÉ LUIS RAMOS ESPINOZA
VICE-RECTOR DE ADMINISTRACIÓN

TITULAR DE LA DEPENDENCIA/ENTIDAD
DR. MODESTO SEARA VAZQUEZ
RECTOR

**REPORTE DE AVANCE DE GESTIÓN
UR 548 - UNIVERSIDAD DEL MAR
CUARTO TRIMESTRE 2021**



Gobierno del Estado

| DATOS DE LA META | | | | | | | |
|----------------------------------|---------------|---|---------------|------------------------|----------------------------|-----------|-----------|
| Definición de la variable Meta: | | 1 - NÚMERO DE SERVICIOS EDUCATIVOS COMPLEMENTARIOS REALIZADOS | | | | | |
| Unidad de medida: | | 25 - NÚMERO | | | | | |
| LÍNEA BASE | | | | VALOR PROGRAMADO ANUAL | | | |
| AÑO | 2018 | VALOR | 6,012.00 | AÑO | 2021 | VALOR | 10,034.00 |
| AVANCE TRIMESTRAL OBRA/ACTIVIDAD | | | | | | | |
| METAS | 1er.TRIMESTRE | 2o.TRIMESTRE | 3er.TRIMESTRE | 4o.TRIMESTRE | CUMPLIMIENTO DE METAS | | |
| PROGRAMACIÓN INICIAL | 2,312.00 | 2,522.00 | 2,600.00 | 2,600.00 | T1+T2+T3+T4 | 10,034.00 | |
| PROGRAMACIÓN ACTUALIZADA | 2,312.00 | 2,522.00 | 2,600.00 | 2,600.00 | T1+T2+T3+T4 | 10,034.00 | |
| METAS ALCANZADAS | 2,312.00 | 2,522.00 | 2,600.00 | 2,600.00 | T1+T2+T3+T4 | 10,034.00 | |
| PORCENTAJE ALCANZADO TRIMESTRAL | 100.00 | 100.00 | 100.00 | 100.00 | PORCENTAJE ALCANZADO ANUAL | 100.00 | |

PORCENTAJE DE CUMPLIMIENTO ALCANZADO EN EL TRIMESTRE: 100.00 %

JEFE ADMINISTRATIVO
L.C.E. JOSÉ LUIS RAMOS ESPINOZA
VICE-RECTOR DE ADMINISTRACIÓN

TITULAR DE LA DEPENDENCIA/ENTIDAD
DR. MODESTO SEARA VAZQUEZ
RECTOR

REPORTE DE AVANCE DE GESTIÓN

UR 548 - UNIVERSIDAD DEL MAR

CUARTO TRIMESTRE 2021



ALINEACIÓN PED:

ESTRATEGIA: 02-PROMOVER MEJOR CALIDAD EN LOS COMPONENTES DEL PROCESO EDUCATIVO: DOCENTES, ESTUDIANTES, PLANES Y PROGRAMAS DE ESTUDIO.
 03-PROMOVER UNA EDUCACIÓN INTEGRAL EN LAS Y LOS ESTUDIANTES DE EDUCACIÓN SUPERIOR PARA LA FORMACIÓN DE PROFESIONISTAS CON RESPONSABILIDAD SOCIAL.
 LÍNEAS DE ACCIÓN:
 UE: 001-UNIVERSIDAD DEL MAR

MATRIZ DE INDICADORES PARA RESULTADOS:

COMPONENTE: 299-FORMACIÓN INTEGRAL A NIVEL SUPERIOR Y POSGRADO OTORGADO
 ACTIVIDAD: 182-IMPARTIR HORA CLASE

| ESTRUCTURA PROGRAMÁTICA | | | | | | | | | | |
|---|---|---|--------------|--------------------------------|--|---------------|--|-------------------------------------|----------------------------|------------|
| PROGRAMA | | SUBPROGRAMA | | PROYECTO | | | OBRA/ACTIVIDAD | | | |
| 139-FORMACIÓN PROFESIONAL Y POSGRADO | | 01-OTORGAMIENTO DE FORMACIÓN INTEGRAL A NIVEL SUPERIOR Y POSGRADO | | 000-- | | | 004-CONVENIO DE APOYO FINANCIERO DE RECURSOS PÚBLICOS FEDERALES EXTRAORDINARIOS NO REGULARIZABLES. "APOYO PARA REGRESO A CLASES 2021". | | | |
| POBLACIÓN O ÁREA DE ENFOQUE POTENCIAL | ATRIBUTO DE LA POBLACIÓN O ÁREA DE ENFOQUE: | EGRESADO DE EDUCACIÓN MEDIA SUPERIOR | | HOMBRES: | 20088 | MUJERES: | 21643 | TOTAL: | 41731 | |
| PRESUPUESTO ANUAL | | | | | | | | | | |
| Aprobado | Ampliación | Reducción | Modificado | EJERCIDO T1 | | EJERCIDO T2 | | EJERCIDO T3 | | |
| 0.00 | 648,807.02 | 28,485.02 | 620,322.00 | 0.00 | | 0.00 | | 0.00 | | |
| | | | | | | | | TOTAL EJERCIDO AL TRIMESTRE VIGENTE | | 620,322.00 |
| PRESUPUESTO TRIMESTRAL DE LA ACTIVIDAD | | | | | | | | | | |
| Aprobado | | Modificado | | Comprometido | | Devengado | | Ejercido | | |
| 0.00 | | 620,322.00 | | 620,322.00 | | 620,322.00 | | 620,322.00 | | |
| | | | | | | | | % de Ejercido Vs. Modificado | | 100.00 |
| DATOS DEL INDICADOR | | | | | | | | | | |
| Nombre : | PORCENTAJE DE HORAS CLASE IMPARTIDAS | | | | Número de indicador : | 168 | | | | |
| Definición : | MIDE EL PORCENTAJE DE HORAS CLASE IMPARTIDAS CON RESPECTO A LAS HORAS CLASE PROGRAMADAS | | | | | | | | | |
| Método de Cálculo : | (NÚMERO DE HORAS CLASE IMPARTIDAS/ NÚMERO DE HORAS CLASE PROGRAMADAS)*100 | | | | | | | | | |
| Tipo | Dimensión | Frecuencia de Medición | | Forma de cálculo del indicador | | Tipo de Valor | | Sentido Esperado | | |
| GESTIÓN | EFICACIA | TRIMESTRAL | | PORCENTAJE | | FLUJO | | ASCENDENTE | | |
| MEDIOS DE VERIFICACIÓN / FUENTE INFORMACIÓN | | | | | SUPUESTO | | | | | |
| REPORTE PARCIAL DE HORAS CLASE, VALIDADO POR LA VICE-RECTORIA ACADÉMICA, SE ACTUALIZA TRIMESTRALMENTE VERIFICABLE EN LA PÁGINA ELECTRÓNICA: WWW.UMAR.MX/AVANCE_MIR_2021 | | | | | EXISTEN PROGRAMAS INSTITUCIONALES Y DE APOYO QUE BRINDAN CONDICIONES OPTIMAS PARA EL DESARROLLO DE ACTIVIDADES DOCENTES Y DE APOYO A LOS ESTUDIANTES | | | | | |
| DATOS DE LA META | | | | | | | | | | |
| Definición de la variable Meta: | 1 - NÚMERO DE HORAS CLASE IMPARTIDAS | | | | | | | | | |
| Unidad de medida: | 25 - NÚMERO | | | | | | | | | |
| LÍNEA BASE | | | | | VALOR PROGRAMADO ANUAL | | | | | |
| AÑO | 2018 | | VALOR | 152,634.00 | | AÑO | 2021 | | VALOR | 16,940.00 |
| AVANCE TRIMESTRAL OBRA/ACTIVIDAD | | | | | | | | | | |
| METAS | 1er.TRIMESTRE | | 2o.TRIMESTRE | | 3er.TRIMESTRE | | 4o.TRIMESTRE | | CUMPLIMIENTO DE METAS | |
| PROGRAMACIÓN INICIAL | 0.00 | | 0.00 | | 0.00 | | 16,940.00 | | T1+T2+T3+T4 | 16,940.00 |
| PROGRAMACIÓN ACTUALIZADA | 0.00 | | 0.00 | | 0.00 | | 16,940.00 | | T1+T2+T3+T4 | 16,940.00 |
| METAS ALCANZADAS PORCENTAJE ALCANZADO TRIMESTRAL | 0.00 | | 0.00 | | 0.00 | | 16,940.00 | | T1+T2+T3+T4 | 16,940.00 |
| | 0.00 | | 0.00 | | 0.00 | | 100.00 | | PORCENTAJE ALCANZADO ANUAL | 100.00 |

PORCENTAJE DE CUMPLIMIENTO ALCANZADO EN EL TRIMESTRE: 100.00 %

JEFE ADMINISTRATIVO
 L.C.E. JOSÉ LUIS RAMOS ESPINOZA
 VICE-RECTOR DE ADMINISTRACIÓN

TITULAR DE LA DEPENDENCIA/ENTIDAD
 DR. MODESTO SEARA VAZQUEZ
 RECTOR

REPORTE DE AVANCE DE GESTIÓN

UR 548 - UNIVERSIDAD DEL MAR

CUARTO TRIMESTRE 2021



Gobierno del Estado

| | | | | | |
|--------------------------|---|---|--|--|--|
| ALINEACIÓN PED: | | MATRÍZ DE INDICADORES PARA RESULTADOS: | | | |
| EJE: | 01-OAXACA INCLUYENTE CON EL DESARROLLO SOCIAL | FIN: | CONTRIBUIR A LA PRESTACIÓN DE SERVICIOS DE INVESTIGACIÓN, TRANSFERENCIA DE CONOCIMIENTOS, PROMOCIÓN DEL DESARROLLO Y EDUCACIÓN CONTINUA. | | |
| TEMA: | 01-EDUCACIÓN | PROPÓSITO: | INSTITUCIONES DE EDUCACIÓN SUPERIOR EN EL ESTADO DE OAXACA VINCULADOS EN EL SECTOR PRODUCTIVO Y SOCIAL | | |
| OBJETIVO: | 11-PROMOVER LA VINCULACIÓN DEL SECTOR EDUCATIVO DE TIPO SUPERIOR CON EL SECTOR PRODUCTIVO Y SOCIAL, A FIN DE PRESTAR SERVICIOS DE INVESTIGACIÓN, TRANSFERENCIA DE CONOCIMIENTOS, PROMOCIÓN DEL DESARROLLO Y EDUCACIÓN CONTINUA. | COMPONENTE: | 334-SERVICIO SOCIAL Y CONSULTORÍA AL SECTOR PRODUCTIVO, SOCIAL Y GUBERNAMENTAL OTORGADA | | |
| ESTRATEGIA: | 01-PROMOVER LOS MECANISMOS PARA INCENTIVAR LA VINCULACIÓN ENTRE LAS IES Y LOS SECTORES PRODUCTIVO Y SOCIAL EN EL ESTADO DE OAXACA. | ACTIVIDAD: | 1921-OTORGAR SERVICIO DE CONSULTORÍA A TERCEROS | | |
| LÍNEAS DE ACCIÓN: | 02-INCENTIVAR QUE LAS IES ENVÍEN BRIGADAS DE SERVICIO SOCIAL COMUNITARIO A LOCALIDADES CON MAYOR REZAGO SOCIAL. | | | | |
| UE: | 001-UNIVERSIDAD DEL MAR | | | | |

| ESTRUCTURA PROGRAMÁTICA | | | | | | | | |
|---|---|---|--|----------|---|----------|---|-----------|
| PROGRAMA | | SUBPROGRAMA | | PROYECTO | | | OBRA/ACTIVIDAD | |
| 156-VINCULACIÓN DE LAS INSTITUCIONES DE NIVEL SUPERIOR CON EL SECTOR PRODUCTIVO Y SOCIAL. | | 01-OTORGAMIENTO DE SERVICIO SOCIAL Y CONSULTORÍA AL SECTOR PRODUCTIVO, SOCIAL Y GUBERNAMENTAL | | 000-- | | | 001-OTORGAR SERVICIOS DE CONSULTORÍA A TERCEROS EN LA COSTA | |
| POBLACIÓN O ÁREA DE ENFOQUE POTENCIAL | ATRIBUTO DE LA POBLACIÓN O ÁREA DE ENFOQUE: | INSTITUCIÓN DE EDUCACIÓN SUPERIOR | | HOMBRES: | 0 | MUJERES: | 0 | TOTAL: 40 |

| PRESUPUESTO ANUAL | | | | | | | |
|-------------------------------------|--------------|-----------|--------------|--------------|--------------|--------------|--------------|
| Aprobado | Ampliación | Reducción | Modificado | EJERCIDO T1 | EJERCIDO T2 | EJERCIDO T3 | EJERCIDO T4 |
| 4,412,752.55 | 2,202,243.69 | 64,072.65 | 6,550,923.59 | 1,329,298.52 | 1,330,767.80 | 1,337,291.58 | 2,553,565.69 |
| TOTAL EJERCIDO AL TRIMESTRE VIGENTE | | | | | | | 6,550,923.59 |

| PRESUPUESTO TRIMESTRAL DE LA ACTIVIDAD | | | | | |
|--|--------------|--------------|--------------|--------------|------------------------------|
| Aprobado | Modificado | Comprometido | Devengado | Ejercido | % de Ejercido Vs. Modificado |
| 374,386.59 | 2,553,565.69 | 2,553,565.69 | 2,553,565.69 | 2,553,565.69 | 100.00 |

| DATOS DEL INDICADOR | | | | | |
|---------------------|---|------------------------|--------------------------------|-----------------------|------------------|
| Nombre : | PORCENTAJE DE SERVICIOS DE CONSULTORÍA OTORGADOS | | | Número de indicador : | 222 |
| Definición : | MIDE EL PORCENTAJE DE CONSULTORÍAS OTORGADAS RESPECTO DEL NÚMERO DE CONSULTORÍAS PROGRAMADAS | | | | |
| Método de Cálculo : | (NÚMERO DE SERVICIOS DE CONSULTORÍA OTORGADOS / NÚMERO DE SERVICIOS DE CONSULTORÍA PROGRAMADOS)*100 | | | | |
| Tipo | Dimensión | Frecuencia de Medición | Forma de cálculo del indicador | Tipo de Valor | Sentido Esperado |
| GESTIÓN | EFICACIA | TRIMESTRAL | PORCENTAJE | FLUJO | ASCENDENTE |

| MEDIOS DE VERIFICACIÓN / FUENTE INFORMACIÓN | | SUPUESTO | |
|--|--|---|--|
| INFORME DE PROMOCIÓN DEL DESARROLLO, AVALADO Y RESGUARDADO POR LA VICE RECTORIA ACADÉMICA, SE ACTUALIZA TRIMESTRALMENTE Y VERIFICABLE EN LA PÁGINA ELECTRÓNICA WWW.UMAR.MX/AVANCE_MIR_2021 | | EXISTE EL INTERÉS DE LOS BENEFICIARIOS Y FACILIDADES SOCIOECONÓMICAS QUE PERMITEN EL VINCULO CON LA INSTITUCIÓN | |

| DATOS DE LA META | | | |
|---------------------------------|--|--|--|
| Definición de la variable Meta: | 1 - NÚMERO DE SERVICIOS DE CONSULTORÍA OTORGADOS | | |
| Unidad de medida: | 25 - NÚMERO | | |

| LÍNEA BASE | | | | VALOR PROGRAMADO ANUAL | | | |
|------------|------|-------|-------|------------------------|------|-------|-------|
| AÑO | 2018 | VALOR | 95.00 | AÑO | 2021 | VALOR | 95.00 |

| AVANCE TRIMESTRAL OBRA/ACTIVIDAD | | | | | | | |
|--|---------------|--------------|---------------|--------------|----------------------------------|--|--|
| METAS | 1er.TRIMESTRE | 2o.TRIMESTRE | 3er.TRIMESTRE | 4o.TRIMESTRE | CUMPLIMIENTO DE METAS | | |
| PROGRAMACIÓN INICIAL | 24.00 | 28.00 | 22.00 | 21.00 | T1+T2+T3+T4 95.00 | | |
| PROGRAMACIÓN ACTUALIZADA | 24.00 | 20.00 | 22.00 | 21.00 | T1+T2+T3+T4 87.00 | | |
| METAS ALCANZADAS PORCENTAJE ALCANZADO TRIMESTRAL | 20.00 | 20.00 | 22.00 | 21.00 | T1+T2+T3+T4 83.00 | | |
| | 83.33 | 100.00 | 100.00 | 100.00 | PORCENTAJE ALCANZADO ANUAL 95.40 | | |

PORCENTAJE DE CUMPLIMIENTO ALCANZADO EN EL TRIMESTRE: 100.00 %

JEFE ADMINISTRATIVO
L.C.E. JOSÉ LUIS RAMOS ESPINOZA
VICE-RECTOR DE ADMINISTRACIÓN

TITULAR DE LA DEPENDENCIA/ENTIDAD
DR. MODESTO SEARA VAZQUEZ
RECTOR

REPORTE DE AVANCE DE GESTIÓN

UR 548 - UNIVERSIDAD DEL MAR

CUARTO TRIMESTRE 2021



Gobierno del Estado

ALINEACIÓN PED:

ESTRATEGIA: 01-PROMOVER LOS MECANISMOS PARA INCENTIVAR LA VINCULACIÓN ENTRE LAS IES Y LOS SECTORES PRODUCTIVO Y SOCIAL EN EL ESTADO DE OAXACA.

LÍNEAS DE ACCIÓN: 02-INCENTIVAR QUE LAS IES ENVÍEN BRIGADAS DE SERVICIO SOCIAL COMUNITARIO A LOCALIDADES CON MAYOR REZAGO SOCIAL.

UE: 001-UNIVERSIDAD DEL MAR

MATRIZ DE INDICADORES PARA RESULTADOS:

COMPONENTE: 647-CULTURA, CIVISMO Y DEPORTE PROMOVIDO Y DIFUNDIDO

ACTIVIDAD: 247-REALIZAR EVENTO CULTURAL

| ESTRUCTURA PROGRAMATICA | | | | | | | |
|---|--|---|--|----------|---|---|----|
| PROGRAMA | | SUBPROGRAMA | | PROYECTO | | OBRA/ACTIVIDAD | |
| 156-VINCULACIÓN DE LAS INSTITUCIONES DE NIVEL SUPERIOR CON EL SECTOR PRODUCTIVO Y SOCIAL. POBLACIÓN O ÁREA DE ENFOQUE POTENCIAL | | 02-PROMOCIÓN Y DIFUSIÓN DE CULTURA, CIVISMO Y DEPORTE | | 000-- | | 001-REALIZAR EVENTOS CULTURALES EN LA COSTA | |
| ATRIBUTO DE LA POBLACIÓN O ÁREA DE ENFOQUE: | | INSTITUCIÓN DE EDUCACIÓN SUPERIOR | | HOMBRES: | 0 | MUJERES: | 0 |
| | | | | | | TOTAL: | 40 |

| PRESUPUESTO ANUAL | | | | | | | |
|-------------------|------------|-----------|--------------|-------------------------------------|--------------|--------------|--------------|
| Aprobado | Ampliación | Reducción | Modificado | EJERCIDO T1 | EJERCIDO T2 | EJERCIDO T3 | EJERCIDO T4 |
| | | | | 1,126,465.03 | 1,200,400.53 | 1,112,589.41 | 249,296.36 |
| 3,688,751.33 | 66,591.33 | 66,591.33 | 3,688,751.33 | TOTAL EJERCIDO AL TRIMESTRE VIGENTE | | | 3,688,751.33 |

| PRESUPUESTO TRIMESTRAL DE LA ACTIVIDAD | | | | | | | |
|--|------------|--------------|------------|------------|------------------------------|--|--|
| Aprobado | Modificado | Comprometido | Devengado | Ejercido | % de Ejercido Vs. Modificado | | |
| 197,039.36 | 249,296.36 | 249,296.36 | 249,296.36 | 249,296.36 | 100.00 | | |

DATOS DEL INDICADOR

Nombre : PORCENTAJE DE EVENTOS CULTURALES REALIZADOS **Número de indicador :** 247

Definición : MIDE EL PORCENTAJE DE EVENTOS CULTURALES REALIZADOS RESPECTO AL EL NÚMERO DE EVENTOS PROGRAMADOS

Método de Cálculo : (NÚMERO DE EVENTOS CULTURALES REALIZADOS / NÚMERO DE EVENTOS CULTURALES PROGRAMADOS)*100

| Tipo | Dimensión | Frecuencia de Medición | Forma de cálculo del indicador | Tipo de Valor | Sentido Esperado |
|---------|-----------|------------------------|--------------------------------|---------------|------------------|
| GESTIÓN | EFICACIA | TRIMESTRAL | PORCENTAJE | FLUJO | ASCENDENTE |

MEDIOS DE VERIFICACIÓN / FUENTE INFORMACIÓN

INFORME DE ACTIVIDADES REALIZADAS, VALIDADO Y RESGUARDADO POR LA VICE-RECTORIA ACADÉMICA, SE ACTUALIZA TRIMESTRALMENTE, VERIFICABLE EN LA PÁGINA: WWW.UMAR.MX/AVANCE_MIR_2021

SUPUESTO

EXISTE EL INTERÉS DE LOS BENEFICIARIOS EN ASISTIR A LOS EVENTOS

DATOS DE LA META

Definición de la variable Meta: 1 - NÚMERO DE EVENTOS CULTURALES REALIZADOS

Unidad de medida: 25 - NÚMERO

| LÍNEA BASE | | | | VALOR PROGRAMADO ANUAL | | | |
|------------|------|-------|------|------------------------|------|-------|------|
| AÑO | 2018 | VALOR | 6.00 | AÑO | 2021 | VALOR | 9.00 |

| AVANCE TRIMESTRAL OBRA/ACTIVIDAD | | | | | | | |
|----------------------------------|---------------|--------------|---------------|--------------|----------------------------|--------|--|
| METAS | 1er.TRIMESTRE | 2o.TRIMESTRE | 3er.TRIMESTRE | 4o.TRIMESTRE | CUMPLIMIENTO DE METAS | | |
| PROGRAMACIÓN INICIAL | 1.00 | 2.00 | 1.00 | 5.00 | T1+T2+T3+T4 | 9.00 | |
| PROGRAMACIÓN ACTUALIZADA | 1.00 | 2.00 | 1.00 | 5.00 | T1+T2+T3+T4 | 9.00 | |
| METAS ALCANZADAS | 1.00 | 2.00 | 1.00 | 5.00 | T1+T2+T3+T4 | 9.00 | |
| PORCENTAJE ALCANZADO TRIMESTRAL | 100.00 | 100.00 | 100.00 | 100.00 | PORCENTAJE ALCANZADO ANUAL | 100.00 | |

PORCENTAJE DE CUMPLIMIENTO ALCANZADO EN EL TRIMESTRE: 100.00 %

JEFE ADMINISTRATIVO
L.C.E. JOSÉ LUIS RAMOS ESPINOZA
VICE-RECTOR DE ADMINISTRACIÓN

TITULAR DE LA DEPENDENCIA/ENTIDAD
DR. MODESTO SEARA VAZQUEZ
RECTOR



GOBIERNO DEL ESTADO
DE OAXACA



UR: 548 UNIVERSIDAD DEL MAR

Programas y Proyectos de Inversión

Programa 104: Investigación científica y tecnológica

- Convenio de asignación de recursos para el desarrollo del proyecto: Programa de Monitoreo Permanente de la Acidificación del Océano y su efecto en la Calcificación de los Corales Formadores de Arrecifes en México.
- Convenio de asignación de recursos para el desarrollo del proyecto: Caracterización de la vulnerabilidad de la resiliencia de la pesca artesanal.
- Anexo de ejecución al convenio marco de cooperación académica del programa para el desarrollo profesional docente para el tipo superior (PRODEP)

Programa 139 Formación Profesional y Posgrado

Subprog. Gestión, Ejercicio y Seguimiento de los Procesos Administrativos y Académicos en la Costa.

Subprog. Impartir Horas Clase en la Costa

Subprog. Ofrecer Servicios Educativos Complementarios en la Costa

Programa 156 Vinculación de Servicios y Consultorías al Sector Productivo, Social y Gubernamental

Subprog. Otorgar servicios de Consultoría a terceros en la Costa

Subprog. Realizar eventos culturales en la costa



GOBIERNO DEL ESTADO
DE OAXACA



UR: 548 UNIVERSIDAD DEL MAR
RELACION DE BIENES INMUEBLES QUE COMPONEN EL
PATRIMONIO

DEL 01 DE ENERO AL 31 DE DICIEMBRE DEL 2021
(Pesos)

| CUENTA | DESCRIPCIÓN DEL BIEN | Saldo Final |
|--------|--|--------------------|
| 12310 | TERRENOS | 139,452,108 |
| 12330 | EDIFICIOS NO RESIDENCIALES | 289,951,751 |
| 12351 | EDIFICACIÓN HABITACIONAL EN PROCESO | |
| 12352 | EDIFICACIÓN NO HABITACIONAL EN PROCESO | |
| 12353 | CONSTRUCCIÓN DE OBRAS PARA EL ABASTECIMIENTO DE AGUA, PETRÓLEO, GAS, ELECTRICIDAD Y TELECOMUNICACION | |
| 12354 | DIVISIÓN DE TERRENOS Y CONSTRUCCIÓN DE OBRAS DE URBANIZACIÓN EN PROCESO | |
| 12355 | CONSTRUCCIÓN DE VÍAS DE COMUNICACIÓN EN PROCESO | |
| 12356 | OTRAS CONSTRUCCIONES DE INGENIERÍA CIVIL U OBRA PESADA EN PROCESO | |
| 12357 | INSTALACIONES Y EQUIPAMIENTO EN CONSTRUCCIONES EN PROCESO | |
| 12359 | TRABAJOS DE ACABADOS EN EDIFICACIONES Y OTROS TRABAJOS ESPECIALIZADOS EN PROCESO | |
| 12361 | EDIFICACIÓN HABITACIONAL EN PROCESO | |
| 12362 | EDIFICACIÓN NO HABITACIONAL EN PROCESO | |
| 12363 | CONSTRUCCIÓN DE OBRAS PARA EL ABASTECIMIENTO DE AGUA, PETRÓLEO, GAS, ELECTRICIDAD Y TELECOMUNICACION | |
| 12364 | DIVISIÓN DE TERRENOS Y CONSTRUCCIÓN DE OBRAS DE URBANIZACIÓN | |
| 12365 | CONSTRUCCIÓN DE VÍAS DE COMUNICACIÓN EN PROCESO PESADA EN PROCESO | |
| 12366 | OTRAS CONSTRUCCIONES DE INGENIERÍA CIVIL U OBRA | |
| 12367 | INSTALACIONES Y EQUIPAMIENTO EN CONSTRUCCIONES EN PROCESO | |
| 12369 | TRABAJOS DE ACABADOS EN EDIFICACIONES Y OTROS TRABAJOS ESPECIALIZADOS EN PROCESO | |
| 12390 | OTROS BIENES INMUEBLES | |
| | SUMA TOTAL: | 429,403,859 |



GOBIERNO DEL ESTADO
DE OAXACA



UR: 548 UNIVERSIDAD DEL MAR
RELACION DE BIENES MUEBLES QUE COMPONEN EL PATRIMONIO
DEL 01 DE ENERO AL 31 DE DICIEMBRE 2021
(Pesos)

| CUENTA | DESCRIPCIÓN DEL BIEN | Saldo Final |
|--------|---|--------------------|
| 12411 | MUEBLES DE OFICINA Y ESTANTERÍA | 5,238,387 |
| 12412 | MUEBLES, EXCEPTO DE OFICINA Y ESTANTERÍA | 0 |
| 12413 | EQUIPO DE CÓMPUTO Y DE TECNOLOGÍAS DE LA INFORMACIÓN | 25,227,869 |
| 12419 | OTROS MOBILIARIOS Y EQUIPOS DE ADMINISTRACIÓN | 89,707 |
| 12421 | EQUIPOS Y APARATOS AUDIOVISUALES | 6,118,163 |
| 12422 | APARATOS DEPORTIVOS | 210,672 |
| 12423 | CÁMARAS FOTOGRÁFICAS Y DE VIDEO | 647,219 |
| 12429 | OTRO MOBILIARIO Y EQUIPO EDUCACIONAL Y RECREATIVO | 324,446 |
| 12431 | EQUIPO MÉDICO Y DE LABORATORIO | 2,086,759 |
| 12432 | INSTRUMENTAL MÉDICO Y DE LABORATORIO | 59,052,847 |
| 12441 | AUTOMÓVILES Y CAMIONES | 5,684,218 |
| 12442 | CARROCERIAS Y REMOLQUES | 157,628 |
| 12443 | EQUIPO AEROESPACIAL | 0 |
| 12445 | EMBARCACIONES | 239,129 |
| 12449 | OTROS EQUIPOS DE TRANSPORTE | 0 |
| 12450 | EQUIPO DE DEFENSA Y SEGURIDAD | 0 |
| 12461 | MAQUINARIA Y EQUIPO AGROPECUARIO | 0 |
| 12462 | MAQUINARIA Y EQUIPO INDUSTRIAL | 0 |
| 12463 | MAQUINARIA Y EQUIPO DE CONSTRUCCIÓN | 0 |
| 12464 | SISTEMAS DE AIRE ACONDICIONADO, CALEFACCIÓN Y DE REFRIGERACIÓN INDUSTRIAL Y COMERCIAL | 2,962,194 |
| 12465 | EQUIPO DE COMUNICACIÓN Y TELECOMUNICACIÓN | 662,206 |
| 12466 | EQUIPOS DE GENERACIÓN ELÉCTRICA, APARATOS Y ACCESORIOS ELÉCTRICOS | 1,997,377 |
| 12467 | HERRAMIENTAS Y MÁQUINAS-HERRAMIENTA | 1,651,187 |
| 12469 | OTROS EQUIPOS | 862,907 |
| 12471 | BIENES ARTÍSTICOS, CULTURALES Y CIENTÍFICOS | 0 |
| 12483 | AVES | 0 |
| 12484 | OVINOS Y CAPRINOS | 0 |
| 12486 | EQUINOS | 0 |
| 12487 | ESPECIES MENORES Y DE ZOOLOGICO | 0 |
| 12488 | ÁRBOLES Y PLANTAS OTROS ACTIVOS BIOLÓGICOS | 0 |
| 12489 | OTROS ACTIVOS BIOLÓGICOS | 0 |
| | SUMA TOTAL: | 113,212,918 |



GOBIERNO DEL ESTADO
DE OAXACA



UR: 548 UNIVERSIDAD DEL MAR

RELACION DE CUENTAS BANCARIAS PRODUCTIVAS ESPECÍFICAS DEL 01 DE ENERO AL 31 DE DICIEMBRE DE 2021

| FONDO, PROGRAMA O CONVENIO | DATOS DE LA CUENTA BANCARIA | | |
|---|-----------------------------|---------------------|----------------------|
| | INSTITUCION BANCARIA | NUMERO DE CUENTA | FECHA DE APÉRTURA |
| UNIVERSIDAD DEL MAR DESARROLLO DE COMPETENCIA EN TICS EN ALUMNOS DE NUEVOS INGRESOS Y PERSONAL ADMTVO. | SANTANDER MEXICO S.A. | 65508918341 | 13/10/2021 |
| UNIVERSIDAD DEL MAR DESARROLLO DE COMPETENCIA EN TICS. | SANTANDER MEXICO S.A. | 65509050269 | 24/12/2021 |



GOBIERNO DEL ESTADO
DE OAXACA



UR: 548 UNIVERSIDAD DEL MAR
RELACION DE ESQUEMAS BURSATILES Y
COBERTURAS FINANCIERAS

No aplica



ENTE PÚBLICO: UNIVERSIDAD DEL MAR
MONTOS PAGADOS POR AYUDAS Y SUBSIDIOS
PERÍODO: ENERO - DICIEMBRE DEL AÑO 2021

| CONCEPTO | AYUDA | SUBSIDIO | SECTOR (ECONÓMICO O SOCIAL) | BENEFICIARIO | CURP | RFC | MONTO PAGADO |
|------------------|-------|----------|-----------------------------|----------------------------------|--------------------|---------------|--------------|
| BECA APOYO | X | ----- | SOCIAL | LUISA NALLELY GUTIERREZ GARCIA | GUGL951115MDFTRS09 | GUGL951115EWA | 63,388 |
| BECA APOYO | X | ----- | SOCIAL | ISAAC ESPINOZA RAMIREZ | EIRI970108HBCSMS09 | EIRI970108DHA | 36,966 |
| BECA APOYO | X | ----- | SOCIAL | LORENZO ISRAEL RAMOS ESPEJEL | RAEL941231HOCMSR09 | RAEL9412315B9 | 22,180 |
| BECA APOYO | X | ----- | SOCIAL | ISRAEL MORALES BECERRA | MOBI770820HMCRC17 | MOBI770820KE3 | 36,000 |
| BECA APOYO | X | ----- | SOCIAL | HUGO OSWALDO GARCIA BURCIAGA | GABH930622HDGRRG09 | GABH930622AH5 | 20,000 |
| BECA APOYO | X | ----- | SOCIAL | KEVIN DANIEL GOMEZ ESCUDERO | GOEK930904HOCMSV08 | GOEK930904IU2 | 158,469 |
| BECA ALIMENTARIA | X | ----- | SOCIAL | VICTOR GABRIEL HERNANDEZ MORALES | HEMV010324HOCRRCA1 | HEMV010324 | 3,600 |
| BECA ALIMENTARIA | X | ----- | SOCIAL | ULISES DE JESUS DURAN PEREGRINO | DUPU000901HCSRRLA1 | DUPU000901 | 3,600 |
| BECA ALIMENTARIA | X | ----- | SOCIAL | JOSE ALEJANDRO GARCIA CORTES | GACA961212HDFRRL02 | GACA961212 | 2,400 |
| BECA ALIMENTARIA | X | ----- | SOCIAL | OSCAR ELIAQUIN DIAZ GUILLEN | DIGO951026HCSZLS07 | DIGO951026 | 2,475 |
| BECA ALIMENTARIA | X | ----- | SOCIAL | JUAN DIEGO MONTES GARCIA | MOGJ011113HTLNRNA7 | MOGJ011113 | 2,475 |
| BECA ALIMENTARIA | X | ----- | SOCIAL | JENY DALITH ABREU LOPEZ | AELJ011017MOCBPNA2 | AELJ011017 | 2,850 |
| BECA ALIMENTARIA | X | ----- | SOCIAL | MAGALI BLAS VELASQUEZ | BAVM970209MOCLLG00 | BAVM970209 | 3,600 |
| BECA ALIMENTARIA | X | ----- | SOCIAL | JENNIFER CASTRO CLEMENTE | CACJ010319MOCSLNA9 | CACJ010319 | 2,850 |
| BECA ALIMENTARIA | X | ----- | SOCIAL | VICTORIA GARCIA FELIPE | GAFV971229MOCRLC07 | GAFV971229 | 3,600 |
| BECA ALIMENTARIA | X | ----- | SOCIAL | JESUS ANTONIO GONZALEZ RUIZ | GORJ021015HOCNZSA2 | GORJ021015 | 2,850 |
| BECA ALIMENTARIA | X | ----- | SOCIAL | JOSE GERARDO DIAZ FERNANDEZ | DIFG011223HOCZRRA7 | DIFG011223 | 750 |
| BECA ALIMENTARIA | X | ----- | SOCIAL | JORGE LUIS PINEDA CUEVAS | PICJ001101HOCNVRA7 | PICJ001101 | 750 |
| BECA ALIMENTARIA | X | ----- | SOCIAL | TERESA CRUZ RUIZ | CURT000406MOCRZRA0 | CURT000406 | 750 |
| BECA ALIMENTARIA | X | ----- | SOCIAL | VIRIDIANA ORTEGA SACRAMENTO | OESV980216MTLRCR08 | OESV980216 | 1,125 |
| BECA ALIMENTARIA | X | ----- | SOCIAL | NATALIA LIZBETH HERNANDEZ CHOMBO | HECN980721MDFRHT08 | HECN980721 | 1,125 |
| BECA ALIMENTARIA | X | ----- | SOCIAL | JOHANA IVETTE DEGANTE ABURTO | DEAJ030429MVZGBHA8 | DEAJ030429 | 935 |

| CONCEPTO | AYUDA | SUBSIDIO | SECTOR (ECONÓMICO O SOCIAL) | BENEFICIARIO | CURP | RFC | MONTO PAGADO |
|------------------|-------|----------|-----------------------------|--------------------------------|--------------------|------------|----------------|
| BECA ALIMENTARIA | X | ----- | SOCIAL | RICKY DIDIER PERALTA REYES | PERR001108HOCRYCA2 | PERR001108 | 3,560 |
| BECA ALIMENTARIA | X | ----- | SOCIAL | BRENDA IVETTE REYES MARTINEZ | REMB010302MOCYRRA3 | REMB010302 | 2,100 |
| BECA ALIMENTARIA | X | ----- | SOCIAL | CRISTOPHER RIOS COLL | RICC000211HOCSLRA1 | RICC000211 | 3,530 |
| BECA ALIMENTARIA | X | ----- | SOCIAL | CONSUELO ROMAN SALINAS | ROSC990315MOCMLN00 | ROSC990315 | 3,600 |
| BECA ALIMENTARIA | X | ----- | SOCIAL | MARIA GRACIELA SALINAS SALINAS | SASGO20414MOCLLRA2 | SASGO20414 | 2,100 |
| BECA ALIMENTARIA | X | ----- | SOCIAL | ANA MARIA LOPEZ QUIROZ | LOQA020502MOCPRNA2 | LOQA020502 | 1,500 |
| BECA ALIMENTARIA | X | ----- | SOCIAL | BENJAMIN RODRIGUEZ JIMINEZ | ROJB981023HOCDMN08 | ROJB981023 | 1,465 |
| TOTAL | | | | | | | 390,592 |

| UNIVERSIDAD DEL MAR Estado de Situación Financiera Detallado - LDF Al 31 de Diciembre de 2020 y al 31 de Diciembre de 2021 (PESOS) | | | | | |
|---|-------------------------|-------------------------|---|-------------------------|-------------------------|
| Concepto | 31 de Diciembre de 2021 | 31 de Diciembre de 2020 | Concepto | 31 de Diciembre de 2021 | 31 de Diciembre de 2020 |
| ACTIVO | | | PASIVO | | |
| Activo Circulante | | | Pasivo Circulante | | |
| Efectivo y Equivalentes | 37,936,103 | 27,429,932 | Cuentas por Pagar a Corto Plazo | 34,007,486 | 28,241,092 |
| Efectivo | | | Servicios Personales por Pagar a Corto Plazo | | |
| Bancos/Tesorería | 31,679,400 | 16,196,166 | Proveedores por Pagar a Corto Plazo | 2,193,347 | 2,193,347 |
| Bancos/Dependencias y Otros | | | Contratistas por Obras Públicas por Pagar a Corto Plazo | | |
| Inversiones Temporales (Hasta 3 meses) | 6,256,703 | 11,233,766 | Participaciones y Aportaciones por Pagar a Corto Plazo | | |
| Fondos con Afectación Específica | | | Transferencias Otorgadas por Pagar a Corto Plazo | 6,216,091 | 6,095,163 |
| Depositos de Fondos de Terceros en Garantía y/o Administración | | | Intereses, Comisiones y Otros Gastos de la Deuda Pública por Pagar a Corto Plazo | | |
| Otros Efectivos y Equivalentes | | | Retenciones y Contribuciones por Pagar a Corto Plazo | 5,335,631 | 5,538,527 |
| Derechos a Recibir Efectivo o Equivalentes | 7,898,616 | 12,941,620 | Devoluciones de la Ley de Ingresos por Pagar a Corto Plazo | | |
| Inversiones Financieras de Corto Plazo | | | Otras Cuentas por Pagar a Corto Plazo | 20,262,417 | 14,414,055 |
| Cuentas por Cobrar a Corto Plazo | 41,867 | 41,867 | Documentos por Pagar a Corto Plazo | 0 | 0 |
| Deudores Diversos por Cobrar a Corto Plazo | 7,843,472 | 12,899,249 | Documentos Comerciales por Pagar a Corto Plazo | | |
| Ingresos por Recuperar a Corto Plazo | 13,276 | 504 | Documentos con Contratistas por Obras Públicas por Pagar a Corto Plazo | | |
| Deudores por Anticipos de la Tesorería a Corto Plazo | | | Otros Documentos por Pagar a Corto Plazo | | |
| Prestamos Otorgados a Corto Plazo | | | Porción a Corto Plazo de la Deuda Pública a Largo Plazo | 0 | 0 |
| Otros Derechos a Recibir Efectivo o Equivalentes a Corto Plazo | | | Porción a Corto Plazo de la Deuda Pública | | |
| Derechos a Recibir Bienes o Servicios | 13,897 | 8,700 | Porción a Corto Plazo de Arrendamiento Financiero | | |
| Anticipo a Proveedores por Adquisición de Bienes y Prestación de Servicios a Corto Plazo | 13,897 | 8,700 | Títulos y Valores a Corto Plazo | | |
| Anticipo a Proveedores por Adquisición de Bienes Inmuebles y Muebles a Corto Plazo | | | Pasivos Diferidos a Corto Plazo | 0 | 0 |
| Anticipo a Proveedores por Adquisición de Bienes Intangibles a Corto Plazo | | | Ingresos Cobrados por Adelantado a Corto Plazo | | |
| Anticipo a Contratistas por Obras Públicas a Corto Plazo | 0 | 0 | Intereses Cobrados por Adelantado a Corto Plazo | | |
| Otros Derechos a Recibir Bienes o Servicios a Corto Plazo | | | Otros Pasivos Diferidos a Corto Plazo | | |
| Inventarios | 0 | 0 | Fondos y Bienes de Terceros en Garantía y/o Administración a Corto Plazo | 0 | 0 |
| Inventario de Mercancías para Venta | | | Fondos en Garantía a Corto Plazo | | |
| Inventario de Mercancías Terminadas | | | Fondos en Administración a Corto Plazo | | |
| Inventario de Mercancías en Proceso de Elaboración | | | Fondos Contingentes a Corto Plazo | | |
| Inventario de Materias Primas, Materiales y Suministros para Producción | | | Fondos de Fideicomisos, Mandatos y Contratos Análogos a Corto Plazo | | |
| Bienes en Tránsito | | | Otros Fondos de Terceros en Garantía y/o Administración a Corto Plazo | | |
| Almacenes | 5,774,621 | 5,533,452 | Valores y Bienes en Garantía a Corto Plazo | | |
| Estimación por Pérdida o Deterioro de Activos Circulantes | 0 | 0 | Provisiones a Corto Plazo | 0 | 0 |
| Estimaciones para Cuentas Incobrables por Derechos a Recibir Efectivo o Equivalentes | | | Provisión para Demandas y Juicios a Corto Plazo | | |
| Estimación por Deterioro de Inventarios | | | Provisión para Contingencias a Corto Plazo | | |
| Otros Activos Circulantes | 0 | 0 | Otras Provisiones a Corto Plazo | | |
| Valores en Garantía | | | Otros Pasivos a Corto Plazo | 0 | 0 |
| Bienes en Garantía (excluye depósitos de fondos) | | | Ingresos por Clasificar | | |
| Bienes Derivados de Embargos, Decomisos, Aseguramientos y Dación en Pago | | | Recaudación por Participar | | |
| Adquisición con Fondos de Terceros | | | Otros Pasivos Circulantes | | |
| Total de Activos Circulantes | 51,623,236 | 45,913,704 | Total de Pasivos Circulantes | 34,007,486 | 28,241,092 |
| Activo No Circulante | | | Pasivo No Circulante | | |
| Inversiones Financieras a Largo Plazo | | | Cuentas por Pagar a Largo Plazo | | |
| Derechos a Recibir Efectivo o Equivalentes a Largo Plazo | | | Documentos por Pagar a Largo Plazo | | |
| Bienes Inmuebles, Infraestructura y Construcciones en Proceso | 429,403,859 | 414,766,307 | Deuda Pública a Largo Plazo | | |
| Bienes Muebles | 113,212,918 | 112,074,052 | Pasivos Diferidos a Largo Plazo | 298,987 | 1,008,241 |
| Activos Intangibles | 264,172 | 284,728 | Fondos y Bienes de Terceros en Garantía y/o en Administración a Largo Plazo | | |
| Depreciación, Deterioro y Amortización Acumulada de Bienes | -62,837,857 | -54,395,312 | Provisiones a Largo Plazo | | |
| Activos Diferidos | | | Total de Pasivos No Circulantes | 298,987 | 1,008,241 |
| Estimación por Pérdida o Deterioro de Activos no Circulantes | | | Total del Pasivo | 34,306,473 | 29,249,333 |
| Otros Activos no Circulantes | | | HACIENDA PÚBLICA/PATRIMONIO | | |
| Total de Activos No Circulantes | 480,043,092 | 472,729,776 | Hacienda Pública/Patrimonio Contribuido | 24,082,705 | 22,651,359 |
| Total del Activo | 531,666,328 | 518,643,479 | Aportaciones | | |
| | | | Donaciones de Capital | | |
| | | | Actualización de la Hacienda Pública/Patrimonio | 24,082,705 | 22,651,359 |
| | | | Hacienda Pública/Patrimonio Generado | 473,277,160 | 466,742,787 |
| | | | Resultados del Ejercicio (Ahorro/ Desahorro) | 7,210,192 | -3,041,890 |
| | | | Resultados de Ejercicios Anteriores | 411,557,920 | 415,275,640 |
| | | | Rectificaciones de Resultados de Ejercicios Anteriores | 54,509,037 | 54,509,037 |
| | | | Exceso o Insuficiencia en la Actualización de la Hacienda Pública/Patrimonio | 0 | 0 |
| | | | Resultado por Posición Monetaria | | |
| | | | Resultado por Tenencia de Activos no Monetarios | | |
| | | | Total Hacienda Pública/Patrimonio | 497,359,855 | 489,394,146 |
| | | | Total del Pasivo y Hacienda Pública/Patrimonio | 531,666,328 | 518,643,479 |

| UNIVERSIDAD DEL MAR Balance Presupuestario - LDF Del 1 de Enero al 31 de Diciembre de 2021 (PESOS) | | | |
|--|-----------------------|--------------------|----------------------|
| Concepto | Estimado/ Aprobado | Devengado | Recaudado/ Pagado |
| A. Ingresos Totales (A = A1+A2+A3) | 184,060,042 | 187,812,126 | 187,811,464 |
| A1. Ingresos de Libre Disposición | 98,981,846 | 98,962,864 | 98,962,201 |
| A2. Transferencias Federales Etiquetadas | 85,078,196 | 88,849,263 | 88,849,263 |
| A3. Financiamiento Neto | | | |
| B. Egresos Presupuestarios¹ (B = B1+B2) | 184,060,042 | 187,812,126 | 187,811,464 |
| B1. Gasto No Etiquetado (sin incluir Amortización de la Deuda Pública) | 98,981,846 | 98,962,864 | 98,962,201 |
| B2. Gasto Etiquetado (sin incluir Amortización de la Deuda Pública) | 85,078,196 | 88,849,263 | 88,849,263 |
| C. Remanentes del Ejercicio Anterior (C = C1 + C2) | | 0 | 0 |
| C1. Remanentes de Ingresos de Libre Disposición aplicados en el periodo | | | |
| C2. Remanentes de Transferencias Federales Etiquetadas aplicados en el periodo | | | |
| I. Balance Presupuestario (I = A – B + C) | 0 | 0 | 0 |
| II. Balance Presupuestario sin Financiamiento Neto (II = I - A3) | 0 | 0 | 0 |
| III. Balance Presupuestario sin Financiamiento Neto y sin Remanentes del Ejercicio Anterior (III= II - C) | 0 | 0 | 0 |
| Concepto | Aprobado | Devengado | Pagado |
| E. Intereses, Comisiones y Gastos de la Deuda (E = E1+E2) | 0 | 0 | 0 |
| E1. Intereses, Comisiones y Gastos de la Deuda con Gasto No Etiquetado | | | |
| E2. Intereses, Comisiones y Gastos de la Deuda con Gasto Etiquetado | | | |
| IV. Balance Primario (IV = III + E) | 0 | 0 | 0 |
| Concepto | Estimado/ Aprobado | Devengado | Recaudado/ Pagado |
| F. Financiamiento (F = F1 + F2) | 0 | 0 | 0 |
| F1. Financiamiento con Fuente de Pago de Ingresos de Libre Disposición | | | |
| F2. Financiamiento con Fuente de Pago de Transferencias Federales Etiquetadas | | | |
| G. Amortización de la Deuda (G = G1 + G2) | 0 | 0 | 0 |
| G1. Amortización de la Deuda Pública con Gasto No Etiquetado | | | |
| G2. Amortización de la Deuda Pública con Gasto Etiquetado | | | |
| A3. Financiamiento Neto (A3 = F – G) | 0 | 0 | 0 |
| Concepto | Estimado/ Aprobado | Devengado | Recaudado/ Pagado |
| A1. Ingresos de Libre Disposición | 98,981,846 | 98,962,864 | 98,962,201 |
| A3.1 Financiamiento Neto con Fuente de Pago de Ingresos de Libre Disposición (A3.1 = F1 – G1) | 0 | 0 | 0 |
| F1. Financiamiento con Fuente de Pago de Ingresos de Libre Disposición | | | |
| G1. Amortización de la Deuda Pública con Gasto No Etiquetado | | | |
| B1. Gasto No Etiquetado (sin incluir Amortización de la Deuda Pública) | 98,981,846 | 98,962,864 | 98,962,201 |
| C1. Remanentes de Ingresos de Libre Disposición aplicados en el periodo | | | |
| V. Balance Presupuestario de Recursos Disponibles (V = A1 + A3.1 – B1 + C1) | 0 | 0 | 0 |
| VI. Balance Presupuestario de Recursos Disponibles sin Financiamiento Neto (VI = V – A3.1) | 0 | 0 | 0 |
| Concept | Estimado/ Aprobado | Devengado | Recaudado/ Pagado |
| A2. Transferencias Federales Etiquetadas | 85,078,196 | 88,849,263 | 88,849,263 |
| A3.2 Financiamiento Neto con Fuente de Pago de Transferencias Federales Etiquetadas (A3.2 = F2 – G2) | | | |
| F2. Financiamiento con Fuente de Pago de Transferencias Federales Etiquetadas | | | |
| G2. Amortización de la Deuda Pública con Gasto Etiquetado | | | |
| B2. Gasto Etiquetado (sin incluir Amortización de la Deuda Pública) | 85,078,196 | 88,849,263 | 88,849,263 |
| C2. Remanentes de Transferencias Federales Etiquetadas aplicados en el periodo | | | |
| VII. Balance Presupuestario de Recursos Etiquetados (VII = A2 + A3.2 – B2 + C2) | 0 | 0 | 0 |
| VIII. Balance Presupuestario de Recursos Etiquetados sin Financiamiento Neto (VIII = VII – A3.2) | 0 | 0 | 0 |

UNIVERSIDAD DEL MAR
**Estado Análítico de Ingreso Detallado - LDF
Del 1 de Enero al 31 de Diciembre de 2021
(PESOS)**

| Concepto | Ingreso | | | | | Diferencia |
|---|--------------------|--------------------------------|--------------------|--------------------|--------------------|------------------|
| | Estimado | Ampliaciones/ (Reducciones) | Modificado | Devengado | Recaudado | |
| Ingresos de Libre Disposición | | | | | | |
| A. Impuestos | | | | | | |
| B. Cuotas y Aportaciones de Seguridad Social | | | | | | |
| C. Contribuciones de Mejoras | | | | | | |
| D. Derechos | | | | | | |
| E. Productos | | | | | | |
| F. Aprovechamientos | | | | | | |
| G. Ingresos por Ventas de Bienes y Servicios | | | | | | |
| H. Participaciones (H=h1+h2+h3+h4+h5+h6+h7+h8+h9+h10) | 0 | 28,557,949 | 28,557,949 | 28,557,949 | 28,557,949 | 0 |
| h1) Fondo General de Participaciones | | | | | | |
| h2) Fondo de Fomento Municipal | | | | | | |
| h3) Fondo de Fiscalización y Recaudación | | | | | | |
| h4) Fondo de Compensación | | | | | | |
| h5) Fondo de Extracción de Hidrocarburos | | | | | | |
| h6) Impuesto Especial Sobre Producción y Servicios | | | | | | |
| h7) 0.136% de la Recaudación Federal Participable | | | | | | |
| h8) 3.17% Sobre Extracción de Petróleo | | | | | | |
| h9) Gasolinas y Diésel | | | | | | |
| h10) Fondo del Impuesto Sobre la Renta | | | | | | |
| h11) Fondo de Estabilización de los Ingresos de las Entidades Federativas | | 28,557,949 | 28,557,949 | 28,557,949 | 28,557,949 | 0 |
| I. Incentivos Derivados de la Colaboración Fiscal (I=i1+i2+i3+i4+i5) | 0 | 0 | 0 | 0 | 0 | 0 |
| i1) Tenencia o Uso de Vehículos | | | | | | |
| i2) Fondo de Compensación ISAN | | | | | | |
| i3) Impuesto Sobre Automóviles Nuevos | | | | | | |
| i4) Fondo de Compensación de Repesos-Intermedios | | | | | | |
| i5) Otros Incentivos Económicos | | | | | | |
| J. Transferencias | 98,981,846 | 0 | 98,981,846 | 98,962,864 | 98,962,201 | 18,982 |
| K. Convenios | | | | | | |
| k1) Otros Convenios y Subsidios | | | | | | |
| L. Otros Ingresos de Libre Disposición (L=l1+l2) | 0 | 143,118 | 143,118 | 143,118 | 143,118 | 0 |
| l1) Participaciones en Ingresos Locales | | | | | | |
| l2) Otros Ingresos de Libre Disposición | | 143,118 | 143,118 | 143,118 | 143,118 | 0 |
| I. Total de Ingresos de Libre Disposición (I=A+B+C+D+E+F+G+H+I+J+K+L) | 98,981,846 | 28,701,066 | 127,682,912 | 127,663,930 | 127,663,268 | 18,982 |
| Ingresos Excedentes de Ingresos de Libre Disposición | | | | | | |
| Transferencias Federales Etiquetadas | | | | | | |
| A. Aportaciones (A=a1+a2+a3+a4+a5+a6+a7+a8) | 0 | 26,829,129 | 26,829,129 | 26,829,129 | 26,829,129 | 0 |
| a1) Fondo de Aportaciones para la Nómina Educativa y Gasto Operativo | | | | | | |
| a2) Fondo de Aportaciones para los Servicios de Salud | | | | | | |
| a3) Fondo de Aportaciones para la Infraestructura Social | | | | | | |
| a4) Fondo de Aportaciones para el Fortalecimiento de los Municipios y de las Demarcaciones Territoriales del Distrito Federal | | | | | | |
| a5) Fondo de Aportaciones Múltiples | | 26,829,129 | 26,829,129 | 26,829,129 | 26,829,129 | 0 |
| a6) Fondo de Aportaciones para la Educación Tecnológica y de Adultos | | | | | | |
| a7) Fondo de Aportaciones para la Seguridad Pública de los Estados y del Distrito Federal | | | | | | |
| a8) Fondo de Aportaciones para el Fortalecimiento de las Entidades Federativas | | | | | | |
| B. Convenios (B=b1+b2+b3+b4) | 85,078,196 | 7,104,599 | 92,182,795 | 90,284,500 | 90,284,500 | 1,898,295 |
| b1) Convenios de Protección Social en Salud | | | | | | |
| b2) Convenios de Descentralización | | | | | | |
| b3) Convenios de Reasignación | | | | | | |
| b4) Otros Convenios y Subsidios | 85,078,196 | 7,104,599 | 92,182,795 | 90,284,500 | 90,284,500 | 1,898,295 |
| C. Fondos Distintos de Aportaciones (C=c1+c2) | 0 | 0 | 0 | 0 | 0 | 0 |
| c1) Fondo para Entidades Federativas y Municipios Productores de Hidrocarburos | | | | | | |
| c2) Fondo Minero | | | | | | |
| D. Transferencias, Subsidios y Subvenciones, y Pensiones y Jubilaciones | | | | | | |
| E. Otras Transferencias Federales Etiquetadas | | | | | | |
| II. Total de Transferencias Federales Etiquetadas (II = A + B + C) | 85,078,196 | 33,933,728 | 119,011,924 | 117,113,629 | 117,113,629 | 1,898,295 |
| III. Ingresos Derivados de Financiamientos (III = A) | 0 | 0 | 0 | 0 | 0 | 0 |
| A. Ingresos Derivados de Financiamientos | | | | | | |
| IV. Total de Ingresos (IV = I + II + III) | 184,060,042 | 62,634,794 | 246,694,836 | 244,777,559 | 244,776,897 | 1,917,277 |
| Datos Informativos | | | | | | |
| 1. Ingresos Derivados de Financiamientos con Fuente de Pago de Ingresos de Libre Disposición | | | | | | |
| 2. Ingresos Derivados de Financiamientos con Fuente de Pago de Transferencias Federales Etiquetadas | | | | | | |
| 3. Ingresos Derivados de Financiamientos (3 = 1 + 2) | 0 | 0 | 0 | 0 | 0 | 0 |

| UNIVERSIDAD DEL MAR Informe Analítico de la Deuda Pública y Otros Pasivos - LDF Del 1 de enero al 31 de diciembre de 2021 (PESOS) | | | | | | | |
|--|--|-------------------------------|--------------------------------|--|--|-----------------------------------|--|
| Denominación de la Deuda Pública y Otros Pasivos | Saldo al 31 de diciembre de 2020-1 (d) | Disposiciones del Periodo (e) | Amortizaciones del Periodo (f) | Revaluaciones, Reclasificaciones y Otros Ajustes (g) | Saldo Final del Periodo (h) h=d+e-f+g | Pago de Intereses del Periodo (i) | Pago de Comisiones y demás costos asociados durante el Periodo (j) |
| 1. Deuda Pública (1=A+B) | 0 | 0 | 0 | 0 | 0 | 0 | 0 |
| A. Corto Plazo (A=a1+a2+a3) | | | | | | | |
| a1) Instituciones de Crédito | 0 | 0 | 0 | 0 | 0 | 0 | 0 |
| a2) Títulos y Valores | | | | | | | |
| a3) Arrendamientos Financieros | | | | | | | |
| B. Largo Plazo (B=b1+b2+b3) | | | | | | | |
| b1) Instituciones de Crédito | 0 | 0 | 0 | 0 | 0 | 0 | 0 |
| b2) Títulos y Valores | | | | | | | |
| b3) Arrendamientos Financieros | | | | | | | |
| 2. Otros Pasivos | 29,249,334 | 636,103,779 | 631,046,640 | 0 | 34,306,473 | 0 | 0 |
| 3. Total de la Deuda Pública y Otros Pasivos (3=1+2) | 29,249,334 | 636,103,779 | 631,046,640 | 0 | 34,306,473 | 0 | 0 |
| 4. Deuda Contingente 1 (Informativo) | 0 | 0 | 0 | 0 | 0 | 0 | 0 |
| A. Deuda Contingente 1 | | | | | | | |
| B. Deuda Contingente 2 | | | | | | | |
| C. Deuda Contingente XX | | | | | | | |
| 5. Valor de Instrumentos Bono Cupón Cero 2 (Informativo) | 0 | 0 | 0 | 0 | 0 | 0 | 0 |
| A. Instrumento Bono Cupón Cero 1 | | | | | | | |
| B. Instrumento Bono Cupón Cero 2 | | | | | | | |
| C. Instrumento Bono Cupón Cero XX | | | | | | | |

1. Se refiere a cualquier Financiamiento sin fuente o garantía de pago definida, que sea asumida de manera solidaria o subsidiaria por las Entidades Federativas con sus Municipios, organismos descentralizados y empresas de participación estatal mayoritaria y fideicomisos, locales o municipales, y por los Municipios con sus respectivos organismos descentralizados y empresas de participación municipal mayoritaria.

2. Se refiere al valor del Bono Cupón Cero que respalda el pago de los créditos asociados al mismo (Activo).

| Obligaciones a Corto Plazo (k) | Monto Contratado (l) | Plazo Pactado (m) | Tasa de Interés (n) | Comisiones y Costos Relacionados (o) | Tasa Efectiva (p) |
|--|----------------------|-------------------|---------------------|--------------------------------------|-------------------|
| 6. Obligaciones a Corto Plazo (Informativo) | | | | | |
| A. Crédito 1 | | | | | |
| B. Crédito 2 | | | | | |
| C. Crédito XX | | | | | |

UNIVERSIDAD DEL MAR
Informe Analtico de Obligaciones Diferentes de Financiamientos -LDF
Del 1 de Enero al 31 de Diciembre de 2021
(PESOS)

| Denominación de las Obligaciones Diferentes de Financiamiento (c) | Fecha del Contrato (d) | Fecha de Inicio de operación del proyecto (e) | Fecha de vencimiento (f) | Monto de la Inversión pactado (g) | Plazo pactado (h) | Monto promedio mensual del pago de la contraprestación (i) | Monto promedio mensual del pago de la contraprestación correspondiente al pago de Inversión (j) | Monto pagado de la Inversión al XX de XXXX de 20XX (k) | Monto pagado de la Inversión actualizado al XX de XXXX de 20XX (l) | Saldo pendiente por pagar de la Inversión al XX de XXXX de 20XX (m = g - l) |
|---|------------------------|---|--------------------------|-----------------------------------|-------------------|--|---|--|--|---|
| A. Asociaciones Público Privadas (APP's) (A=a+b+c+d) a) APP 1 b) APP 2 c) APP 3 d) APP XX B. Otros Instrumentos (B=a+b+c+d) a) Otro Instrumento 1 b) Otro Instrumento 2 c) Otro Instrumento 3 d) Otro Instrumento XX C. Total de Obligaciones Diferentes de Financiamiento (C=A+B) | | | | | | | | | | |
| No aplica | | | | | | | | | | |

UNIVERSIDAD DEL MAR

Estado Analítico del Ejercicio del Presupuesto de Egresos Detallado - LDF
Clasificación por Objeto del Gasto (Capítulo y Concepto)
Del 1 de Enero al 31 de Diciembre de 2021
(PESOS)

| Concepto | Egresos | | | | | Subejercicio |
|--|-------------------|--------------------------------|--------------------|--------------------|--------------------|---------------|
| | Aprobado | Ampliaciones/ (Reducciones) | Modificado | Devengado | Pagado | |
| I. Gasto No Etiquetado (I=A+B+C+D+E+F+G+H+I) | 98,981,846 | 28,701,066 | 127,682,912 | 127,663,930 | 127,663,268 | 18,982 |
| A. Servicios Personales (A=a1+a2+a3+a4+a5+a6+a7) | 0 | 0 | 0 | 0 | 0 | 0 |
| a1) Remuneraciones al Personal de Carácter Permanente | | | | | | 0 |
| a2) Remuneraciones al Personal de Carácter Transitorio | | | | | | 0 |
| a3) Remuneraciones Adicionales y Especiales | | | | | | 0 |
| a4) Seguridad Social | | | | | | 0 |
| a5) Otras Prestaciones Sociales y Económicas | | | | | | 0 |
| a6) Previsiones | | | | | | 0 |
| a7) Pago de Estímulos a Servidores Públicos | | | | | | 0 |
| B. Materiales y Suministros (B=b1+b2+b3+b4+b5+b6+b7+b8+b9) | 0 | 0 | 0 | 0 | 0 | 0 |
| b1) Materiales de Administración, Emisión de Documentos y Artículos Oficiales | | | | | | 0 |
| b2) Alimentos y Utensilios | | | | | | 0 |
| b3) Materias Primas y Materiales de Producción y Comercialización | | | | | | 0 |
| b4) Materiales y Artículos de Construcción y de Reparación | | | | | | 0 |
| b5) Productos Químicos, Farmacéuticos y de Laboratorio | | | | | | 0 |
| b6) Combustibles, Lubricantes y Aditivos | | | | | | 0 |
| b7) Vestuario, Blancos, Prendas de Protección y Artículos Deportivos | | | | | | 0 |
| b8) Materiales y Suministros Para Seguridad | | | | | | 0 |
| b9) Herramientas, Refacciones y Accesorios Menores | | | | | | 0 |
| C. Servicios Generales (C=c1+c2+c3+c4+c5+c6+c7+c8+c9) | 0 | 0 | 0 | 0 | 0 | 0 |
| c1) Servicios Básicos | | | | | | 0 |
| c2) Servicios de Arrendamiento | | | | | | 0 |
| c3) Servicios Profesionales, Científicos, Técnicos y Otros Servicios | | | | | | 0 |
| c4) Servicios Financieros, Bancarios y Comerciales | | | | | | 0 |
| c5) Servicios de Instalación, Reparación, Mantenimiento y Conservación | | | | | | 0 |
| c6) Servicios de Comunicación Social y Publicidad | | | | | | 0 |
| c7) Servicios de Traslado y Viáticos | | | | | | 0 |
| c8) Servicios Oficiales | | | | | | 0 |
| c9) Otros Servicios Generales | | | | | | 0 |
| D. Transferencias, Asignaciones, Subsidios y Otras Ayudas (D=d1+d2+d3+d4+d5+d6+d7+d8+d9) | 98,981,846 | 0 | 98,981,846 | 98,962,864 | 98,962,201 | 18,982 |
| d1) Transferencias Internas y Asignaciones al Sector Público | 98,981,846 | 0 | 98,981,846 | 98,962,864 | 98,962,201 | 18,982 |
| d2) Transferencias al Resto del Sector Público | | | | | | 0 |
| d3) Subsidios y Subvenciones | | | | | | 0 |
| d4) Ayudas Sociales | | | | | | 0 |
| d5) Pensiones y Jubilaciones | | | | | | 0 |
| d6) Transferencias a Fideicomisos, Mandatos y Otros Análogos | | | | | | 0 |
| d7) Transferencias a la Seguridad Social | | | | | | 0 |
| d8) Donativos | | | | | | 0 |
| d9) Transferencias al Exterior | | | | | | 0 |
| E. Bienes Muebles, Inmuebles e Intangibles (E=e1+e2+e3+e4+e5+e6+e7+e8+e9) | 0 | 143,118 | 143,118 | 143,118 | 143,118 | 0 |
| e1) Mobiliario y Equipo de Administración | 0 | 143,118 | 143,118 | 143,118 | 143,118 | 0 |
| e2) Mobiliario y Equipo Educativo y Recreativo | | | | | | 0 |
| e3) Equipo e Instrumental Médico y de Laboratorio | | | | | | 0 |
| e4) Vehículos y Equipo de Transporte | | | | | | 0 |
| e5) Equipo de Defensa y Seguridad | | | | | | 0 |
| e6) Maquinaria, Otros Equipos y Herramientas | | | | | | 0 |
| e7) Activos Biológicos | | | | | | 0 |
| e8) Bienes Inmuebles | | | | | | 0 |
| e9) Activos Intangibles | | | | | | 0 |
| F. Inversión Pública (F=f1+f2+f3) | 0 | 28,557,949 | 28,557,949 | 28,557,949 | 28,557,949 | 0 |
| f1) Obra Pública en Bienes de Dominio Público | | | | | | 0 |
| f2) Obra Pública en Bienes Propios | | | | | | 0 |
| f3) Proyectos Productivos y Acciones de Fomento | | 28,557,949 | 28,557,949 | 28,557,949 | 28,557,949 | 0 |
| G. Inversiones Financieras y Otras Provisiones (G=q1+q2+q3+q4+q5) | 0 | 0 | 0 | 0 | 0 | 0 |
| q1) Inversiones Para el Fomento de Actividades Productivas | | | | | | 0 |
| q2) Acciones y Participaciones de Capital | | | | | | 0 |
| q3) Compra de Títulos y Valores | | | | | | 0 |
| q4) Concesión de Préstamos | | | | | | 0 |
| q5) Inversiones en Fideicomisos, Mandatos y Otros Análogos | | | | | | 0 |
| Fideicomiso de Desastres Naturales (Informativo) | | | | | | 0 |
| q6) Otras Inversiones Financieras | | | | | | 0 |
| q7) Provisiones para Contingencias y Otras Erogaciones Especiales | | | | | | 0 |
| H. Participaciones y Aportaciones (H=h1+h2+h3) | 0 | 0 | 0 | 0 | 0 | 0 |
| h1) Participaciones | | | | | | 0 |
| h2) Aportaciones | | | | | | 0 |
| h3) Convenios | | | | | | 0 |
| I. Deuda Pública (I=i1+i2+i3+i4+i5+i6+i7) | 0 | 0 | 0 | 0 | 0 | 0 |
| i1) Amortización de la Deuda Pública | | | | | | 0 |
| i2) Intereses de la Deuda Pública | | | | | | 0 |
| i3) Comisiones de la Deuda Pública | | | | | | 0 |
| i4) Gastos de la Deuda Pública | | | | | | 0 |
| i5) Costo por Coberturas | | | | | | 0 |
| i6) Apoyos Financieros | | | | | | 0 |
| i7) Adeudos de Ejercicios Fiscales Anteriores (ADEFAS) | | | | | | 0 |

| Concepto | Egresos | | | | | Subejercicio |
|--|--------------------|--------------------------------|--------------------|--------------------|--------------------|------------------|
| | Aprobado | Ampliaciones/ (Reducciones) | Modificado | Devengado | Pagado | |
| II. Gasto Etiquetado (II=A+B+C+D+E+F+G+H+I) | 85,078,196 | 33,933,728 | 119,011,924 | 117,113,629 | 117,113,629 | 1,898,295 |
| A. Servicios Personales (A=a1+a2+a3+a4+a5+a6+a7) | 0 | 0 | 0 | 0 | 0 | 0 |
| a1) Remuneraciones al Personal de Carácter Permanente | | | | | | 0 |
| a2) Remuneraciones al Personal de Carácter Transitorio | | | | | | 0 |
| a3) Remuneraciones Adicionales y Especiales | | | | | | 0 |
| a4) Seguridad Social | | | | | | 0 |
| a5) Otras Prestaciones Sociales y Económicas | | | | | | 0 |
| a6) Previsiones | | | | | | 0 |
| a7) Pago de Estímulos a Servidores Públicos | | | | | | 0 |
| B. Materiales y Suministros (B=b1+b2+b3+b4+b5+b6+b7+b8+b9) | 0 | 0 | 0 | 0 | 0 | 0 |
| b1) Materiales de Administración, Emisión de Documentos y Artículos Oficiales | | | | | | 0 |
| b2) Alimentos y Utensilios | | | | | | 0 |
| b3) Materias Primas y Materiales de Producción y Comercialización | | | | | | 0 |
| b4) Materiales y Artículos de Construcción y de Reparación | | | | | | 0 |
| b5) Productos Químicos, Farmacéuticos y de Laboratorio | | | | | | 0 |
| b6) Combustibles, Lubricantes y Aditivos | | | | | | 0 |
| b7) Vestuario, Blancos, Prendas de Protección y Artículos Deportivos | | | | | | 0 |
| b8) Materiales y Suministros Para Seguridad | | | | | | 0 |
| b9) Herramientas, Refacciones y Accesorios Menores | | | | | | 0 |
| C. Servicios Generales (C=c1+c2+c3+c4+c5+c6+c7+c8+c9) | 0 | 0 | 0 | 0 | 0 | 0 |
| c1) Servicios Básicos | | | | | | 0 |
| c2) Servicios de Arrendamiento | | | | | | 0 |
| c3) Servicios Profesionales, Científicos, Técnicos y Otros Servicios | | | | | | 0 |
| c4) Servicios Financieros, Bancarios y Comerciales | | | | | | 0 |
| c5) Servicios de Instalación, Reparación, Mantenimiento y Conservación | | | | | | 0 |
| c6) Servicios de Comunicación Social y Publicidad | | | | | | 0 |
| c7) Servicios de Traslado y Viáticos | | | | | | 0 |
| c8) Servicios Oficiales | | | | | | 0 |
| c9) Otros Servicios Generales | | | | | | 0 |
| D. Transferencias, Asignaciones, Subsidios y Otras Ayudas (D=d1+d2+d3+d4+d5+d6+d7+d8+d9) | 85,078,196 | 4,798,269 | 89,876,465 | 88,849,263 | 88,849,263 | 1,027,202 |
| d1) Transferencias Internas y Asignaciones al Sector Público | 84,938,373 | 4,356,861 | 89,295,234 | 88,458,670 | 88,458,670 | 836,563 |
| d2) Transferencias al Resto del Sector Público | | | | | | 0 |
| d3) Subsidios y Subvenciones | | | | | | 0 |
| d4) Ayudas Sociales | 139,823 | 441,408 | 581,231 | 390,592 | 390,592 | 190,639 |
| d5) Pensiones y Jubilaciones | | | | | | 0 |
| d6) Transferencias a Fideicomisos, Mandatos y Otros Análogos | | | | | | 0 |
| d7) Transferencias a la Seguridad Social | | | | | | 0 |
| d8) Donativos | | | | | | 0 |
| d9) Transferencias al Exterior | | | | | | 0 |
| E. Bienes Muebles, Inmuebles e Intangibles (E=e1+e2+e3+e4+e5+e6+e7+e8+e9) | 0 | 2,306,330 | 2,306,330 | 1,435,237 | 1,435,237 | 871,093 |
| e1) Mobiliario y Equipo de Administración | 0 | 701,512 | 701,512 | 661,585 | 661,585 | 39,927 |
| e2) Mobiliario y Equipo Educativo y Recreativo | 0 | 435,041 | 435,041 | 435,041 | 435,041 | 0 |
| e3) Equipo e Instrumental Médico y de Laboratorio | 0 | 1,075,551 | 1,075,551 | 253,243 | 253,243 | 822,308 |
| e4) Vehículos y Equipo de Transporte | | | | | | 0 |
| e5) Equipo de Defensa y Seguridad | | | | | | 0 |
| e6) Maquinaria, Otros Equipos y Herramientas | 0 | 58,307 | 58,307 | 58,307 | 58,307 | 0 |
| e7) Activos Biológicos | | | | | | 0 |
| e8) Bienes Inmuebles | | | | | | 0 |
| e9) Activos Intangibles | 0 | 35,919 | 35,919 | 27,061 | 27,061 | 8,858 |
| F. Inversión Pública (F=f1+f2+f3) | 0 | 26,829,129 | 26,829,129 | 26,829,129 | 26,829,129 | 0 |
| f1) Obra Pública en Bienes de Dominio Público | | 14,637,552 | 14,637,552 | 14,637,552 | 14,637,552 | 0 |
| f2) Obra Pública en Bienes Propios | | | | | | 0 |
| f3) Proyectos Productivos y Acciones de Fomento | | 12,191,578 | 12,191,578 | 12,191,578 | 12,191,578 | 0 |
| G. Inversiones Financieras y Otras Provisiones | 0 | 0 | 0 | 0 | 0 | 0 |
| g1) Inversiones Para el Fomento de Actividades Productivas | | | | | | 0 |
| g2) Acciones y Participaciones de Capital | | | | | | 0 |
| g3) Compra de Títulos y Valores | | | | | | 0 |
| g4) Concesión de Préstamos | | | | | | 0 |
| g5) Inversiones en Fideicomisos, Mandatos y Otros Análogos | | | | | | 0 |
| Fideicomiso de Desastres Naturales (Informativo) | | | | | | 0 |
| g6) Otras Inversiones Financieras | | | | | | 0 |
| g7) Provisiones para Contingencias y Otras Eroquaciones Especiales | | | | | | 0 |
| H. Participaciones y Aportaciones (H=h1+h2+h3) | 0 | 0 | 0 | 0 | 0 | 0 |
| h1) Participaciones | | | | | | 0 |
| h2) Aportaciones | | | | | | 0 |
| h3) Convenios | | | | | | 0 |
| I. Deuda Pública (I=i1+i2+i3+i4+i5+i6+i7) | 0 | 0 | 0 | 0 | 0 | 0 |
| i1) Amortización de la Deuda Pública | | | | | | 0 |
| i2) Intereses de la Deuda Pública | | | | | | 0 |
| i3) Comisiones de la Deuda Pública | | | | | | 0 |
| i4) Gastos de la Deuda Pública | | | | | | 0 |
| i5) Costo por Coberturas | | | | | | 0 |
| i6) Apoyos Financieros | | | | | | 0 |
| i7) Adeudos de Ejercicios Fiscales Anteriores (ADEFAS) | | | | | | 0 |
| III. Total de Egresos (III = I + II) | 184,060,042 | 62,634,794 | 246,694,836 | 244,777,559 | 244,776,897 | 1,917,277 |

| UNIVERSIDAD DEL MAR Estado Analítico del Ejercicio del Presupuesto de Egresos Detallado - LDF Clasificación Administrativa Del 1 de Enero al 31 de Diciembre de 2021 (PESOS) | | | | | | |
|---|-------------|--------------------------------|-------------|-------------|-------------|--------------|
| Concepto | Egresos | | | | | Subejercicio |
| | Aprobado | Ampliaciones/ (Reducciones) | Modificado | Devengado | Pagado | |
| I. Gasto No Etiquetado (I=A) | 98,981,846 | 28,701,066 | 127,682,912 | 127,663,930 | 127,663,268 | 18,982 |
| A. Universidad del Mar | 98,981,846 | 28,701,066 | 127,682,912 | 127,663,930 | 127,663,268 | 18,982 |
| II. Gasto Etiquetado (II=A) | 85,078,196 | 33,933,728 | 119,011,924 | 117,113,629 | 117,113,629 | 1,898,295 |
| A. Universidad del Mar | 85,078,196 | 33,933,728 | 119,011,924 | 117,113,629 | 117,113,629 | 1,898,295 |
| III. Total de Egresos (III = I + II) | 184,060,042 | 62,634,794 | 246,694,836 | 244,777,559 | 244,776,897 | 1,917,277 |

UNIVERSIDAD DEL MAR

Estado Analítico del Ejercicio del Presupuesto de Egresos Detallado - LDF
 Clasificación Funcional (Finalidad y Función)
 Del 1 de Enero al 31 de Diciembre de 2021
 (PESOS)

| Concepto | Egresos | | | | | Subejercicio |
|---|--------------------|--------------------------------|--------------------|--------------------|--------------------|------------------|
| | Aprobado | Ampliaciones/ (Reducciones) | Modificado | Devengado | Pagado | |
| I. Gasto No Etiquetado (I=A+B+C+D) | 98,981,846 | 28,701,066 | 127,682,912 | 127,663,930 | 127,663,268 | 18,982 |
| A. Gobierno (A=a1+a2+a3+a4+a5+a6+a7+a8) | 0 | 0 | 0 | 0 | 0 | 0 |
| a1) Legislación | | | | | | 0 |
| a2) Justicia | | | | | | 0 |
| a3) Coordinación de la Política de Gobierno | | | | | | 0 |
| a4) Relaciones Exteriores | | | | | | 0 |
| a5) Asuntos Financieros y Hacendarios | | | | | | 0 |
| a6) Seguridad Nacional | | | | | | 0 |
| a7) Asuntos de Orden Público y de Seguridad Interior | | | | | | 0 |
| a8) Otros Servicios Generales | | | | | | 0 |
| B. Desarrollo Social (B=b1+b2+b3+b4+b5+b6+b7) | 98,981,846 | 28,701,066 | 127,682,912 | 127,663,930 | 127,663,268 | 18,982 |
| b1) Protección Ambiental | | | | | | 0 |
| b2) Vivienda y Servicios a la Comunidad | | | | | | 0 |
| b3) Salud | | | | | | 0 |
| b4) Recreación, Cultura y Otras Manifestaciones Sociales | | | | | | 0 |
| b5) Educación | 98,981,846 | 28,701,066 | 127,682,912 | 127,663,930 | 127,663,268 | 18,982 |
| b6) Protección Social | | | | | | 0 |
| b7) Otros Asuntos Sociales | | | | | | 0 |
| C. Desarrollo Económico (C=c1+c2+c3+c4+c5+c6+c7+c8+c9) | 0 | 0 | 0 | 0 | 0 | 0 |
| c1) Asuntos Económicos, Comerciales y Laborales en General | | | | | | 0 |
| c2) Agropecuaria, Silvicultura, Pesca y Caza | | | | | | 0 |
| c3) Combustibles y Energía | | | | | | 0 |
| c4) Minería, Manufacturas y Construcción | | | | | | 0 |
| c5) Transporte | | | | | | 0 |
| c6) Comunicaciones | | | | | | 0 |
| c7) Turismo | | | | | | 0 |
| c8) Ciencia, Tecnología e Innovación | | | | | | 0 |
| c9) Otras Industrias y Otros Asuntos Económicos | | | | | | 0 |
| D. Otras No Clasificadas en Funciones Anteriores (D=d1+d2+d3+d4) | 0 | 0 | 0 | 0 | 0 | 0 |
| d1) Transacciones de la Deuda Pública / Costo Financiero de la Deuda | | | | | | 0 |
| d2) Transferencias, Participaciones y Aportaciones Entre Diferentes Niveles y Órdenes | | | | | | 0 |
| d3) Saneamiento del Sistema Financiero | | | | | | 0 |
| d4) Adeudos de Ejercicios Fiscales Anteriores | | | | | | 0 |
| II: Gasto Etiquetado (II=A+B+C+D) | 85,078,196 | 33,933,728 | 119,011,924 | 117,113,629 | 117,113,629 | 1,898,295 |
| A. Gobierno (A=a1+a2+a3+a4+a5+a6+a7+a8) | 0 | 0 | 0 | 0 | 0 | 0 |
| a1) Legislación | | | | | | 0 |
| a2) Justicia | | | | | | 0 |
| a3) Coordinación de la Política de Gobierno | | | | | | 0 |
| a4) Relaciones Exteriores | | | | | | 0 |
| a5) Asuntos Financieros y Hacendarios | | | | | | 0 |
| a6) Seguridad Nacional | | | | | | 0 |
| a7) Asuntos de Orden Público y de Seguridad Interior | | | | | | 0 |
| a8) Otros Servicios Generales | | | | | | 0 |
| B. Desarrollo Social (B=b1+b2+b3+b4+b5+b6+b7) | 85,078,196 | 33,933,728 | 119,011,924 | 117,113,629 | 117,113,629 | 1,898,295 |
| b1) Protección Ambiental | | | | | | 0 |
| b2) Vivienda y Servicios a la Comunidad | | | | | | 0 |
| b3) Salud | | | | | | 0 |
| b4) Recreación, Cultura y Otras Manifestaciones Sociales | | | | | | 0 |
| b5) Educación | 85,078,196 | 33,933,728 | 119,011,924 | 117,113,629 | 117,113,629 | 1,898,295 |
| b6) Protección Social | | | | | | 0 |
| b7) Otros Asuntos Sociales | | | | | | 0 |
| C. Desarrollo Económico (C=c1+c2+c3+c4+c5+c6+c7+c8+c9) | 0 | 0 | 0 | 0 | 0 | 0 |
| c1) Asuntos Económicos, Comerciales y Laborales en General | | | | | | 0 |
| c2) Agropecuaria, Silvicultura, Pesca y Caza | | | | | | 0 |
| c3) Combustibles y Energía | | | | | | 0 |
| c4) Minería, Manufacturas y Construcción | | | | | | 0 |
| c5) Transporte | | | | | | 0 |
| c6) Comunicaciones | | | | | | 0 |
| c7) Turismo | | | | | | 0 |
| c8) Ciencia, Tecnología e Innovación | | | | | | 0 |
| c9) Otras Industrias y Otros Asuntos Económicos | | | | | | 0 |
| D. Otras No Clasificadas en Funciones Anteriores (D=d1+d2+d3+d4) | 0 | 0 | 0 | 0 | 0 | 0 |
| d1) Transacciones de la Deuda Pública / Costo Financiero de la Deuda | | | | | | 0 |
| d2) Transferencias, Participaciones y Aportaciones Entre Diferentes Niveles y Órdenes | | | | | | 0 |
| d3) Saneamiento del Sistema Financiero | | | | | | 0 |
| d4) Adeudos de Ejercicios Fiscales Anteriores | | | | | | 0 |
| III. Total de Egresos (III = I + II) | 184,060,042 | 62,634,794 | 246,694,836 | 244,777,559 | 244,776,897 | 1,917,277 |

UNIVERSIDAD DEL MAR
Estado Análítico del Ejercicio del Presupuesto de Egresos Detallado - LDF
Clasificación de Servicios Personales por Categoría
Del 1 de Enero al 31 de Diciembre de 2021
(PESOS)

| Concepto | Egresos | | | | | Subejercicio |
|---|--------------------|------------------------------|--------------------|--------------------|--------------------|---------------|
| | Aprobado | Ampliaciones / (Reducciones) | Modificado | Devengado | Pagado | |
| I. Gasto No Etiquetado (I=A+B+C+D+E+F) | 98,981,846 | 0 | 98,981,846 | 98,962,864 | 98,962,201 | 18,982 |
| A. Personal Administrativo | | | | | | 0 |
| B. Magisterio | 98,981,846 | 0 | 98,981,846 | 98,962,864 | 98,962,201 | 18,982 |
| C. Servicios de Salud (C=c1+c2) | 0 | 0 | 0 | 0 | 0 | 0 |
| c1) Personal Administrativo | | | | | | 0 |
| c2) Personal Médico, paramédico y afin | | | | | | 0 |
| D. Seguridad Pública | | | | | | 0 |
| E. Gastos asociados a la implementación de nuevas leyes federales o reformas a las mismas (E=e1+e2) | 0 | 0 | 0 | 0 | 0 | 0 |
| e1) Nombre del Programa o Ley 1 | | | | | | 0 |
| e2) Nombre del Programa o Ley 2 | | | | | | 0 |
| F. Sentencias laborales definitivas | | | | | | 0 |
| II. Gasto Etiquetado (I=A+B+C+D+E+F) | 54,194,289 | 6,092,963 | 60,287,252 | 60,287,252 | 60,287,252 | 0 |
| A. Personal Administrativo | | | | | | 0 |
| B. Magisterio | 54,194,289 | 6,092,963 | 60,287,252 | 60,287,252 | 60,287,252 | 0 |
| C. Servicios de Salud (C=c1+c2) | 0 | 0 | 0 | 0 | 0 | 0 |
| c1) Personal Administrativo | | | | | | 0 |
| c2) Personal Médico, paramédico y afin | | | | | | 0 |
| D. Seguridad Pública | | | | | | 0 |
| E. Gastos asociados a la implementación de nuevas leyes federales o reformas a las mismas (E=e1+e2) | 0 | 0 | 0 | 0 | 0 | 0 |
| e1) Nombre del Programa o Ley 1 | | | | | | 0 |
| e2) Nombre del Programa o Ley 2 | | | | | | 0 |
| F. Sentencias laborales definitivas | | | | | | 0 |
| III. Total de Gasto en Servicios Personales (III = I + II) | 153,176,135 | 6,092,963 | 159,269,098 | 159,250,116 | 159,249,453 | 18,982 |

| UNIVERSIDAD DEL MAR Informe sobre Estudios Actuariales - LDF | | | | | |
|---|--------------------------|-------|--------------------|------------------|-----------------------------|
| | Pensiones v jubilaciones | Salud | Riesgos de trabajo | Invalidez v vida | Otras prestaciones sociales |
| <p>Tipo de Sistema Prestación laboral o Fondo general para trabajadores del estado o Beneficio definido. Contribución definida o Mixto</p> <p>Población afiliada Activos Edad máxima Edad mínima Edad promedio Pensionados v Jubilados Edad máxima Edad mínima Edad promedio Beneficiarios Promedio de años de servicio (trabajadores activos) Aportación individual al plan de pensión como % del salario Aportación del ente público al plan de pensión como % del salario Crecimiento esperado de los pensionados v jubilados (como %) Crecimiento esperado de los activos (como %) Edad de Jubilación o Pensión Esperanza de vida</p> <p>Ingresos del Fondo Ingresos Anuales al Fondo de Pensiones</p> <p>Nómina anual Activos Pensionados v Jubilados Beneficiarios de Pensionados v Jubilados</p> <p>Monto mensual por pensión Máximo Mínimo Promedio</p> <p>Monto de la reserva</p> <p>Valor presente de las obligaciones Pensiones v Jubilaciones en curso de pago Generación actual Generaciones futuras</p> <p>Valor presente de las contribuciones asociadas a los sueldos futuros de Generación actual Generaciones futuras</p> <p>Valor presente de aportaciones futuras Generación actual Generaciones futuras Otros Ingresos</p> <p>Déficit/superávit actuarial Generación actual Generaciones futuras</p> <p>Periodo de suficiencia Año de descapitalización Tasa de rendimiento</p> <p>Estudio actuarial Año de elaboración del estudio actuarial Empresa que elaboró el estudio actuarial</p> | <h1>No aplica</h1> | | | | |



GOBIERNO DEL ESTADO
DE OAXACA

UNIVERSIDAD DEL PAPALOAPAN



GOBIERNO DEL ESTADO
DE OAXACA



UNPA
Universidad del
Papaloapan

RESULTADOS GENERALES

La Universidad del Papaloapan (UNPA) tiene como misión, servir como instrumento para transformar la sociedad, con la formación de profesionistas de alta calidad, la realización de investigaciones que permitan la mejor explotación de los recursos, la difusión de la cultura para la conservación de los valores de nuestra sociedad y fomentando el desarrollo económico y social de Oaxaca y de México.

Derivado de lo anterior, en el área académica se implementaron cuatro programas para cumplir con la misión, los cuales son: la Docencia, la Investigación, la Promoción al Desarrollo y la Difusión de la Cultura.

Es importante mencionar que, derivado de la declaración de emergencia sanitaria por el virus SARS-CoV2 (COVID-19), emitida por el Consejo de Salubridad General, en la UNPA las actividades académicas presenciales fueron suspendidas a partir del 19 de marzo de 2020. Sin embargo, a partir del día 03 de octubre de 2021 del presente, se regresó de manera escalonada a clases presenciales; teniendo durante el periodo de enero a diciembre de 2021 los siguientes logros:

En el área de docencia, contamos con 12 planes de estudios a nivel licenciatura y 7 a nivel posgrado, la plantilla de profesores investigadores de tiempo completo al cuarto trimestre del año es de 159, de los cuales 42 de ellos cuentan con nombramiento vigente en el Sistema Nacional de Investigadores (SNI) y 65 cuentan con el reconocimiento de Perfil del Programa para el Desarrollo Profesional Docente (PRODEP).

La matrícula de alumnos al término de este año 2021 es de 1,056 alumnos, se han impartido 60,500 horas clase presenciales y 478 alumnos fueron beneficiados con la beca jóvenes escribiendo el futuro. También se informa que se reactivó el servicio de becas alimentarias a partir del mes de octubre, en este rubro se entregaron 1,359 becas alimentarias.

Se realizaron 1,382 horas de servicios educativos complementarios y se reactivaron las Jornadas Académicas en modalidad virtual/presencial programadas en las instalaciones de la Universidad, realizando 12 jornadas académicas en modalidad virtual/presencial.



GOBIERNO DEL ESTADO
DE OAXACA



UNPA
Universidad del
Papaloapan

En enero de 2021 recibimos el dictamen de la XVI Sesión del Comité de Ciencias de la Salud de los CIEES, celebrada el día 11 de diciembre de 2020, donde se analizó la evaluación realizada al programa Licenciatura en Enfermería que se imparte en la Universidad del Papaloapan. Después de la revisión de los resultados de este proceso, el Comité Interinstitucional determinó que al programa se le otorgara la Acreditación con vigencia de tres años de los CIEES.

En lo que respecta a los resultados del examen CENEVAL la UNPA en este año 2021 se obtuvieron los siguientes resultados: 37 alumnos aprobados de manera satisfactoria y 16 con resultado sobresaliente, de este último grupo 3 tienen premio CENEVAL a la Excelencia.

En abril de 2021 recibimos el dictamen de la XL Sesión del Comité de Ingeniería y Tecnología de los CIEES, celebrada el día 25 de febrero de 2021, donde se analizó la evaluación realizada al programa Ingeniería en Biotecnología que se imparte en la Universidad del Papaloapan. Después de la revisión de los resultados de este proceso, el Comité Interinstitucional determinó que al programa se le otorgara la Acreditación con vigencia de tres años de los CIEES.

Los días 17 y 18 de noviembre la Universidad participó en la Expo Feria Virtual de Posgrado 2021.

Respecto al área de Investigación, se participa en la formulación de proyectos de investigación de las convocatorias de las diversas instancias federales como: CONACyT, PRODEP, PADES, etc. de las cuales, se aprobaron los siguientes proyectos: de la convocatoria del CONACyT 2021 Apoyos a la Ciencia de Frontera: Fortalecimiento y Mantenimiento de Infraestructuras de Investigación de Uso Común y Capacitación Técnica fueron aprobados 3 proyectos y de la Convocatoria 2021 para la Elaboración de Propuestas de Proyectos para el Fomento y Fortalecimiento de las Vocaciones Científicas fueron aprobados 2 proyectos.

Así mismo se informa que se INICIARON OPERACIONES del Centro de Investigaciones Científicas lo cual derivó en la formalización de proyectos internos. Durante este año se aprobaron 49 proyectos de investigación internos.



GOBIERNO DEL ESTADO
DE OAXACA



UNPA
Universidad del
Papaloapan

Como resultado del desarrollo de las diversas líneas de investigación de los profesores investigadores, los cuales han sometido sus artículos a diversas revistas con arbitraje, revistas de divulgación, editoriales o congresos, se tienen como resultado en este año 2021 un total acumulado de 78 publicaciones científicas.

La vinculación se reactivó especialmente con el sector educativo mediante asesorías técnicas y videoconferencias al nivel medio superior y comunidad en general realizando un total de 3,989 asesorías. Se impartieron durante el mes de julio los cursos de actualización en modalidad virtual a los profesores del Instituto de Estudios de Bachillerato del Estado de Oaxaca(IEBO) y durante el mes de diciembre el curso de sobre nueva normalidad en modalidad virtual a los profesores del nivel básico del Estado de Oaxaca.

Debido a la contingencia sanitaria se habían mantenido suspendidas las actividades presenciales en el tema de la Difusión Cultural, sin embargo, la Universidad realizó un total de 38 actividades culturales dentro de ellas las actividades en el marco de la 13va Semana de las Culturas del Papaloapan y en el último trimestre del año se realizaron 2 actividades culturales en modalidad presencial.


En este mismo tema, se continuó con la operatividad de las Librerías Universitarias en los campus Loma Bonita y campus Tuxtepec.

Para el logro de todo ello se realizaron las gestiones administrativas ante las diversas instancias gubernamentales del Estado de Oaxaca y México, implementando medidas de racionalidad y austeridad en el manejo del presupuesto y control en los recursos de Proyectos Federales.



| CONCEPTO | EJERCICIO FISCAL 2021 | EJERCICIO FISCAL 2020 | CONCEPTO | EJERCICIO FISCAL 2021 | EJERCICIO FISCAL 2020 |
|---|-----------------------|-----------------------|---|-----------------------|-----------------------|
| ACTIVO | | | PASIVO | | |
| ACTIVO CIRCULANTE | | | PASIVO CIRCULANTE | | |
| EFFECTIVO Y EQUIVALENTES | 8,968,919 | 9,696,767 | CUENTAS POR PAGAR A CORTO PLAZO | 12,258,193 | 12,362,687 |
| DERECHOS A RECIBIR EFECTIVO O EQUIVALENTES | 6,810,338 | 6,206,880 | Total de PASIVO CIRCULANTE | 12,258,193 | 12,362,687 |
| DERECHOS A RECIBIR BIENES O SERVICIOS | 0 | 0 | TOTAL PASIVO | 12,258,193 | 12,362,687 |
| ALMACENES | 643,185 | 719,324 | HACIENDA PÚBLICA/PATRIMONIO | | |
| Total de ACTIVO CIRCULANTE | 16,422,442 | 16,622,972 | HACIENDA PÚBLICA/PATRIMONIO CONTRIBUIDO | | |
| ACTIVO NO CIRCULANTE | | | ACTUALIZACIÓN DE LA HACIENDA PÚBLICA/ PATRIMONIO | 238,223 | 254,735 |
| BIENES INMUEBLES, INFRAESTRUCTURA Y CONSTRUCCIONES EN PROCESO | 135,607,879 | 114,672,445 | Total de HACIENDA PÚBLICA/PATRIMONIO CONTRIBUIDO | 238,223 | 254,735 |
| BIENES MUEBLES | 123,880,161 | 113,012,094 | HACIENDA PÚBLICA/PATRIMONIO GENERADO | | |
| ACTIVOS INTANGIBLES | 1,653,494 | 1,494,283 | RESULTADOS DE EJERCICIO (AHORRO/ DESAHORRO) | 12,912,845 | 6,886,711 |
| DEPRECIACIÓN, DETERIORO Y ARMORTIZACIÓN ACUMULADA DE BIENES | -75,457,473 | -56,870,732 | RESULTADOS DE EJERCICIOS ANTERIORES | 176,697,241 | 169,426,929 |
| Total de ACTIVO NO CIRCULANTE | 185,684,060 | 172,308,090 | Total de HACIENDA PÚBLICA/PATRIMONIO GENERADO | 189,610,086 | 176,313,640 |
| TOTAL DE ACTIVOS | 202,106,502 | 188,931,062 | TOTAL DE HACIENDA PÚBLICA/PATRIMONIO | 189,848,309 | 176,568,375 |
| | | | Total de Pasivo y Patrimonio/Hacienda Pública | 202,106,502 | 188,931,062 |


JEFE DE RECURSOS FINANCIEROS
 L.C.P. BENJAMÍN VELASCO MARTÍNEZ
 DEPARTAMENTO DE CONTABILIDAD Y RECURSOS FINANCIEROS


VICE-RECTOR DE ADMINISTRACIÓN
 L.C.P. RUBÉN J. MÉNDEZ CERVANTES
 Página 171

UNIVERSIDAD DEL PAPALOAPAN

UNPA
 OAXACA
VICE-RECTORÍA DE ADMINISTRACIÓN


RECTOR
 DR. MODESTO SEARA VAZQUEZ

UNIVERSIDAD DEL PAPALOAPAN

UNPA
 terra uberrima, mens aperta
 Bsu Lo-tama, chi ji jo
RECTORÍA



| CONCEPTO | EJERCICIO FISCAL 2021 | EJERCICIO FISCAL 2020 | CONCEPTO | EJERCICIO FISCAL 2021 | EJERCICIO FISCAL 2020 |
|---|-----------------------|-----------------------|--|-----------------------|-----------------------|
| INGRESOS Y OTROS BENEFICIOS | | | GASTOS Y OTRAS PÉRDIDAS | | |
| PARTICIPACIONES, APORTACIONES, CONVENIOS, INCENTIVOS DERIVADOS DE LA COLABORACION FISCAL, FONDOS DISTINGUIDOS, TRANSFERENCIAS, ASIGNACIONES, SUBSIDIOS Y SUBVENCIONES, Y PENSIONES Y JUBILACIONES | 161,596,278 | 147,597,391 | TRANSFERENCIAS, ASIGNACIONES, SUBSIDIOS Y OTRAS AYUDAS | 92,746,473 | 90,849,080 |
| TRANSFERENCIAS, ASIGNACIONES, SUBSIDIOS Y SUBVENCIONES, Y PENSIONES Y JUBILACIONES | 161,596,278 | 147,597,391 | TRANSFERENCIAS INTERNAS Y ASIGNACIONES AL SECTOR PÚBLICO | 92,496,261 | 90,610,975 |
| TOTAL DE INGRESOS Y OTROS BENEFICIOS | 161,596,278 | 147,597,391 | AYUDAS SOCIALES | 250,212 | 238,105 |
| | | | OTROS GASTOS Y PÉRDIDAS EXTRAORDINARIAS | 18,586,740 | 17,554,221 |
| | | | ESTIMACIONES, DEPRECIACIONES, DETERIOROS, OBSOLESCENCIA Y AMORTIZACIONES | 18,586,740 | 17,554,221 |
| | | | INVERSIÓN PÚBLICA | 37,350,219 | 32,307,379 |
| | | | INVERSIÓN PÚBLICA NO CAPITALIZABLE | 37,350,219 | 32,307,379 |
| | | | TOTAL DE GASTOS Y OTRAS PERDIDAS | 148,683,432 | 140,710,680 |
| | | | AHORRO NETO DEL EJERCICIO | 12,912,845 | 6,886,711 |

[Handwritten signature]
 JEFE DE RECURSOS FINANCIEROS
 L.C. BENJAMIN VELASCO MARTINEZ



En la ciudad de Reyes Mantecón, Oaxaca, a los 05 de MARZO de 2022.
 VICE-RECTOR DE ADMINISTRACION
 L.C.P. RUBEN GONZALEZ CERVANTES



[Handwritten signature]
 RECTOR
 DR. MODESTO SEARA VAZQUEZ




| Concepto | Hacienda Pública/ Patrimonio | | | Ajustes por Cambios de Valor | Total |
|--|------------------------------|-------------|--------------------|------------------------------|--------------------|
| | Contribuido | Generado | | | |
| | | Ejerc. Ant. | Del Ejercicio | | |
| Patrimonio Neto Inicial Ajustado del Ejercicio | 254,735 | 0 | 0 | 0 | 254,735 |
| ACTUALIZACIONES DEL PATRIMONIO | 254,735 | 0 | 0 | 0 | 254,735 |
| Variaciones de la Hacienda Pública / Patrimonio Neto del Ejercicio | 0 | 0 | 169,426,929 | 0 | 169,426,929 |
| RESULTADOS DE EJERCICIOS ANTERIORES | 0 | 0 | 169,426,929 | 0 | 169,426,929 |
| RESULTADOS DEL EJERCICIO (AHORRO/ DESAHORRO) | 0 | 0 | 0 | 0 | 0 |
| Hacienda Pública / Patrimonio Neto Final del Ejercicio 2020 | 254,735 | 0 | 169,426,929 | 0 | 169,681,664 |
| Cambios en la Hacienda Pública / Patrimonio Neto del Ejercicio 2021 | 238,223 | 0 | 0 | 0 | 238,223 |
| ACTUALIZACIONES DEL PATRIMONIO | 238,223 | 0 | 0 | 0 | 238,223 |
| Variaciones de la Hacienda Pública / Patrimonio Neto del Ejercicio | 0 | 0 | 176,697,241 | 0 | 176,697,241 |
| RESULTADOS DE EJERCICIOS ANTERIORES | 0 | 0 | 176,697,241 | 0 | 176,697,241 |
| RESULTADOS DEL EJERCICIO (AHORRO/ DESAHORRO) | 0 | 0 | 0 | 0 | 0 |
| Saldo Neto en la Hacienda Pública / Patrimonio 2021 | 238,223 | 0 | 176,697,241 | 0 | 176,935,464 |


JEFE DE RECURSOS FINANCIEROS
 C. PABER JAMIN VELASCO MARTINEZ
 DEPARTAMENTO DE CONTABILIDAD Y RECURSOS FINANCIEROS

UNIVERSIDAD DEL PAPALOAPAN
 UNPA
 OAXACA
 VICE-RECTORÍA DE ADMINISTRACIÓN

Toda la información contenida en este documento es de carácter confidencial y no debe ser divulgada fuera de los canales establecidos para tal efecto.
 Reyes Mantecón, Oaxaca, a 06 de MARZO de 2022.


VICE-RECTOR DE ADMINISTRACIÓN
 L.C.P. RUBÉN MENEZ CERVANTES

UNIVERSIDAD DEL PAPALOAPAN
 UNPA
 OAXACA
 RECTORÍA

terro uberrimo, mens aperta
 Bau Lo-tama, chi ji jó


RECTOR
 DR. MODESTO SEARA VAZQUEZ

Cuenta de la Hacienda Pública Estatal 2021
 Gobierno del Estado de Oaxaca
 UR: 549 - UNIVERSIDAD DEL PAPALOAPAN
 Estado de Cambios en la Situación Financiera
 Del 1° al 31 de enero de 2021 y 2020
 (Pesos)



| CONCEPTO | ORIGEN | APLICACIÓN | CONCEPTO | ORIGEN | APLICACIÓN |
|---|------------|------------|--|------------|------------|
| ACTIVO | 17,554,221 | 29,136,633 | PASIVO | 3,011,846 | 0 |
| ACTIVO CIRCULANTE | 0 | 4,599,201 | PASIVO CIRCULANTE | 3,011,846 | 0 |
| EFFECTIVO Y EQUIVALENTES | 0 | 742,603 | CUENTAS POR PAGAR A CORTO PLAZO | 3,011,846 | 0 |
| DERECHOS A RECIBIR EFFECTIVO O EQUIVALENTES | 0 | 3,721,843 | HACIENDA PÚBLICA/PATRIMONIO | 7,070,566 | 0 |
| ALMACENES | 0 | 134,754 | HACIENDA PÚBLICA/PATRIMONIO CONTRIBUIDO | 145,033 | 0 |
| ACTIVO NO CIRCULANTE | 17,554,221 | 24,537,432 | ACTUALIZACIÓN DE LA HACIENDA PÚBLICA/ PATRIMONIO | 145,033 | 0 |
| BIENES INMUEBLES, INFRAESTRUCTURA Y CONSTRUCCIONES EN PROCESO | 0 | 19,190,350 | HACIENDA PÚBLICA/PATRIMONIO GENERADO | 6,925,533 | 0 |
| BIENES MUEBLES | 0 | 5,347,082 | RESULTADOS DE EJERCICIO (AHORRO/ DESAHORRO) | 0 | 0 |
| ACTIVOS INTANGIBLES | 0 | 0 | RESULTADOS DE EJERCICIOS ANTERIORES | 6,925,533 | 0 |
| DEPRECIACIÓN, DETERIORO Y ARMORTIZACIÓN ACUMULADA DE BIENES | 17,554,221 | 0 | RESULTADOS DEL EJERCICIO (AHORRO/DESAHORRO) | 1,744,436 | 0 |
| | | | TOTALES | 11,826,848 | 0 |

[Handwritten signature]
 JEFE DE RECURSOS FINANCIEROS
 LIC. BENJAMIN VELASCO MARTINEZ



En la generación: Reyes Mantecón, Oaxaca; a 06 de MARZO de 2022.
 VICE-RECTOR DE ADMINISTRACION
 LIC. RUBÉN JIMENEZ CERVANTES



RECTOR
 DR. MODESTO SEARA VAZQUEZ





GOBIERNO DEL ESTADO
DE OAXACA



JUNTOS CONSTRUIMOS EL CAMBIO



UNPA
Universidad del
Papalapan

Estado de Flujos de Efectivo

| UNIVERSIDAD DEL PAPALOAPAN | | |
|---|--------------------|--------------------|
| DEL 1 de enero al 31 de Diciembre de 2020 y 2021 | | |
| Concepto | 2021 | 2020 |
| Flujos de Efectivo de las Actividades de Operación | | |
| Origen | 161,596,278 | 147,597,391 |
| Impuestos | 0 | 0 |
| Cuotas y Aportaciones de Seguridad Social | 0 | 0 |
| Contribuciones de Mejoras | 0 | 0 |
| Derechos | 0 | 0 |
| Productos | 0 | 0 |
| Aprovechamientos | 0 | 0 |
| Ingresos por Venta de Bienes y Prestación de Servicios | 0 | 0 |
| Participaciones, Aportaciones, Convenios, Incentivos Derivados de la Colaboración Fiscal y Fondos Distintos de Aportaciones | 0 | 0 |
| Transferencias, Asignaciones, Subsidios y Subvenciones, y Pensiones y Jubilaciones | 161,596,278 | 147,597,391 |
| Otros Origenes de Operación | 0 | 0 |
| Aplicación | 93,170,405 | 89,012,021 |
| Servicios Personales | 0 | 0 |
| Materiales y Suministros | 0 | 0 |
| Servicios Generales | 0 | 0 |
| Transferencias Internas y Asignaciones al Sector Público | 92,496,261 | 90,610,975 |
| Transferencias al resto del Sector Público | 0 | 0 |
| Subsidios y Subvenciones | 0 | 0 |
| Ayudas Sociales | 250,212 | 238,105 |
| Pensionamientos y Jubilaciones | 0 | 0 |
| Transferencias a Fideicomisos, Mandatos y Contratos Análogos | 0 | 0 |
| Transferencias a la Seguridad Social | 0 | 0 |
| Donativos | 0 | 0 |
| Transferencias al Exterior | 0 | 0 |
| Participaciones | 0 | 0 |
| Aportaciones | 0 | 0 |
| Convenios | 0 | 0 |
| Otras Aplicaciones de Operación | 423,932 | -1,837,059 |
| Flujos Netos de Efectivo por Actividades de Operación | 68,425,872 | 58,585,370 |
| Flujos de Efectivo de las Actividades de Inversión | | |
| Origen | 0 | 0 |
| Bienes Inmuebles, Infraestructura y Construcciones en Proceso | 0 | 0 |
| Bienes Muebles | 0 | 0 |
| Otros Origenes de Inversión | 0 | 0 |
| Aplicación | 69,153,720 | 56,844,811 |
| Bienes Inmuebles, Infraestructura y Construcciones en Proceso | 20,935,434 | 19,190,350 |
| Bienes Muebles | 10,868,066 | 5,347,082 |
| Otras Aplicaciones de Inversión | 37,350,220 | 32,307,379 |
| Flujos Netos de Efectivo por Actividades de Inversión | -69,153,720 | -56,844,811 |
| Flujo de Efectivo de las Actividades de Financiamiento | | |
| Origen | 0 | 0 |
| Endeudamiento Neto | 0 | 0 |
| Interno | 0 | 0 |
| Externo | 0 | 0 |
| Otros Origenes de Financiamiento | 0 | 0 |
| Aplicación | 0 | 0 |
| Servicios de la Deuda | 0 | 0 |
| Interno | 0 | 0 |
| Externo | 0 | 0 |
| Otras Aplicaciones de Financiamiento | 0 | 0 |
| Flujos Netos de Efectivo por Actividades de Financiamiento | 0 | 0 |
| Incremento/Disminución Neta en el Efectivo y Equivalentes al Efectivo | -727,848 | 1,740,559 |
| Efectivo y Equivalentes al Efectivo al Inicio del Ejercicio | 9,696,767 | 7,956,208 |
| Efectivo y Equivalentes al Efectivo al Final del Ejercicio | 8,968,919 | 9,696,767 |

Bajo protesta de decir verdad declaramos que los Estados Financieros y sus Notas son razonablemente correctos y responsabilidad del emisor.

L.C.P. RUBÉN GONZÁLEZ CERVANTES
VICE-RECTOR DE ADMINISTRACIÓN



VICE-RECTORÍA DE
ADMINISTRACIÓN

DR. MOJESTO SEARA VAZQUEZ
RECTOR



RECTORÍA

"Cuenta Pública del Estado de Oaxaca del Ejercicio Fiscal 2021"

Cuenta de la Hacienda Pública Estatal 2021
 Gobierno del Estado de Oaxaca
 UR: 549 - UNIVERSIDAD DEL PAPALOAPAN
 Estado Analítico del Activo
 Del 1° de enero al 31 de diciembre de 2021
 (Pesos)



| DESCRIPCION | SALDO INICIAL | PERIODO | | SALDO FINAL | FLUJO |
|---|---------------|-------------|-------------|-------------|-------------|
| | | CARGOS | ABONOS | | |
| ACTIVO | 188,931,062 | 428,072,522 | 414,897,081 | 202,106,502 | 13,175,441 |
| ACTIVO CIRCULANTE | 16,622,972 | 374,958,638 | 375,159,167 | 16,422,442 | -200,530 |
| EFFECTIVO Y EQUIVALENTES | 9,696,767 | 298,080,711 | 298,808,559 | 8,968,919 | -727,848 |
| DERECHOS A RECIBIR EFECTIVO O EQUIVALENTES | 6,206,880 | 48,199,877 | 47,596,419 | 6,810,338 | 603,458 |
| DERECHOS A RECIBIR BIENES O SERVICIOS | --- | 5,703,344 | 5,703,344 | --- | --- |
| ALMACENES | 719,324 | 22,974,706 | 23,050,845 | 643,185 | -76,139 |
| ACTIVO NO CIRCULANTE | 172,308,090 | 53,113,884 | 39,737,914 | 185,684,060 | 13,375,970 |
| BIENES INMUEBLES, INFRAESTRUCTURA Y CONSTRUCCIONES EN PROCESO | 114,672,445 | 41,870,867 | 20,935,434 | 135,607,879 | 20,935,434 |
| BIENES MUEBLES | 113,012,094 | 11,083,807 | 215,740 | 123,880,161 | 10,868,066 |
| ACTIVOS INTANGIBLES | 1,494,283 | 159,211 | --- | 1,653,494 | 159,211 |
| DEPRECIACIÓN, DETERIORO Y ARMORTIZACIÓN ACUMULADA DE BIENES | -56,870,732 | --- | 18,586,740 | -75,457,473 | -18,586,740 |

En esta fecha de generación: Reyes Mantecón, Oaxaca; a 06 de MARZO de 2022

En esta fecha de generación de la misma que los estados financieros y sus Notas son razonablemente correctos y responsabilidad del emisor.

JEFE DE RECURSOS FINANCIEROS
 L.C.P. BENJAMIN VELASCO MARTINEZ
 DEPARTAMENTO DE CONTABILIDAD Y RECURSOS FINANCIEROS

VICE-RECTOR DE ADMINISTRACION
 L.C.P. RUBEN GOMEZ CERVANTES
 VICE-RECTORÍA DE ADMINISTRACIÓN

RECTOR
 DR. MODESTO SEARA VAZQUEZ
 RECTORÍA

UNPA
 terra uberrima, mens aperta
 Batu Lo-tame, chi ji ji
 OAXACA

Cuenta de la Hacienda Pública Estatal 2021
 Gobierno del Estado de Oaxaca
 UR: 549 - UNIVERSIDAD DEL PAPALOAPAN
 UE: 001 - UNIVERSIDAD DEL PAPALOAPAN
 Estado Análítico de la Deuda y Otros Pasivos
 Del 1 de enero al 31 de diciembre de 2021
 (Pesos)



| Denominación de las Deudas | Moneda de Contratación | Institución o País Acreedor | Saldo Inicial del Periodo | Saldo Final del Periodo |
|--|------------------------|-----------------------------|---------------------------|-------------------------|
| DEUDA PÚBLICA | | | | |
| Corto Plazo | | | | |
| Deuda Interna | | | 0 | 0 |
| Instituciones de Crédito | | | 0 | 0 |
| Títulos y Valores | | | 0 | 0 |
| Arrendamientos Financieros | | | 0 | 0 |
| Deuda Externa | | | 0 | 0 |
| Organismos Financieros Internacionales | | | 0 | 0 |
| Deuda Bilateral | | | 0 | 0 |
| Títulos y Valores | | | 0 | 0 |
| Arrendamientos Financieros | | | 0 | 0 |
| Subtotal a Corto Plazo | | | 0 | 0 |
| Largo Plazo | | | | |
| Deuda Interna | | | 0 | 0 |
| Instituciones de Crédito | | | 0 | 0 |
| Títulos y Valores | | | 0 | 0 |
| Arrendamientos Financieros | | | 0 | 0 |
| Deuda Externa | | | 0 | 0 |
| Organismos Financieros Internacionales | | | 0 | 0 |
| Deuda Bilateral | | | 0 | 0 |
| Títulos y Valores | | | 0 | 0 |
| Arrendamientos Financieros | | | 0 | 0 |
| Subtotal a Largo Plazo | | | 0 | 0 |
| Otros Pasivos | PESOS | MEXICO | 12,632,687 | 12,258,193 |
| Total de Deuda y Otros Pasivos | | | 12,632,687 | 12,258,193 |

Bajo protesta de decir verdad declaramos que los Estados Financieros y sus Notas son razonablemente correctos y responsabilidad del emisor

| | | |
|--|---|--|
|  JEFE DE RECURSOS FINANCIEROS L.C.P. BENJAMIN VELASCO MARTINEZ DEPARTAMENTO DE CONTABILIDAD Y RECURSOS FINANCIEROS |  VICE-RECTOR DE ADMINISTRACION L.C.P. RUBEN GONZALEZ CERVANTES VICE-RECTORÍA DE ADMINISTRACIÓN |  RECTOR DR. MODESTO SEARA VAZQUEZ RECTORÍA |
|--|---|--|

Cuenta Pública del Estado de Oaxaca del Ejercicio Fiscal 2021



GOBIERNO DEL ESTADO
DE OAXACA



UNPA
Universidad del
Papaloapan

INFORME SOBRE PASIVOS CONTINGENTES

NO APLICA



GOBIERNO DEL ESTADO
DE OAXACA



NOTAS A LOS ESTADOS FINANCIEROS

DEL 01 DE ENERO AL 31 DE DICIEMBRE DE 2021
(PESOS)

Remito informe relacionado con la Información Financiera del Cuenta Pública del Estado de Oaxaca del Ejercicio Fiscal 2021.

NOTAS A DESGLOSE

I) NOTAS AL ESTADO DE SITUACION FINANCIERA

El estado de Situación Financiera tiene como propósito mostrar información relativa a los recursos y obligaciones de la entidad.

ACTIVO

| CUENTAS | EJERCICIO FISCAL 2021 | EJERCICIO FISCAL 2020 |
|--|--------------------------|--------------------------|
| ACTIVO CIRCULANTE | | |
| Efectivo Equivalentes | 8,968,919 | 9,696,767 |
| Derechos a recibir efectivo o equivalentes | 6,810,338 | 6,206,880 |
| Derechos a recibir bienes o servicios | 0 | 0 |
| Almacenes | 643,185 | 719,324 |
| Total de Activo Circulante | 16,422,442 | 16,622,972 |
| Bienes inmuebles, infraestructura y construcciones en proceso | 135,607,879 | 114,672,445 |
| Bienes muebles | 123,880,161 | 113,012,094 |
| Activos intangibles | 1,653,494 | 1,494,283 |
| Depreciación, Deterioro y amortización Acumulada de Bienes e Intangibles | -75,457,473 | -56,870,732 |
| Total de Activo no Circulante | 185,684,060 | 172,308,090 |
| TOTAL DE ACTIVOS | 202,106,502 | 188,931,062 |



GOBIERNO DEL ESTADO
DE OAXACA



UNPA
Universidad del
Papaloapan

ACTIVO CIRCULANTE

Efectivo y Equivalentes

Se encuentra representado principalmente por los depósitos bancarios en cuenta de cheques y depósito de fondos de terceros en garantía y/o administración, el saldo que refleja por la cantidad de \$8,968,919 (Ocho millones novecientos sesenta y ocho mil novecientos diecinueve pesos 00/100 M.N), es el correspondiente al 31 de diciembre de 2021, los saldos bancarios son recursos disponibles de la Universidad obtenidos a través de proyectos, subsidios, convenios e ingresos propios para cubrir los compromisos adquiridos en los convenios celebrados para el desarrollo de proyectos específicos y están integrados de la siguiente manera:

| Efectivo y Equivalentes | EJERCICIO FISCAL 2021 | EJERCICIO FISCAL 2020 |
|---|--------------------------|--------------------------|
| Banamex, S.A. | 6,656,623 | 3,650,966 |
| Banorte, S.A | 2,312,296 | 2,394,510 |
| Inversiones temporales (hasta 3 meses) | 0 | 3,651,292 |
| TOTAL DE EFECTIVO Y EQUIVALENTES | 8,968,919 | 9,696,767 |

Derechos a recibir Efectivo o Equivalentes

En el rubro de Derechos a recibir Efectivo y Equivalentes tiene un saldo al 31 de diciembre de 2021 de \$6,810,338 (Seis millones ochocientos diez mil trescientos treinta y ocho pesos 00/100 M.N); se integra por \$1,172,832 del fideicomiso, en donde se controla el recurso PRODEP de acuerdo a las reglas de operación de dicho programa; Otros deudores diversos por cobrar a C.P, como son **Otros Deudores por \$5,637,506** del cual corresponden a CLC's que fueron tramitadas en tiempo y forma durante el ejercicio 2015 y 2016, que al cierre del ejercicio 2021, la Tesorería de Finanzas del Estado aun no ministra a esta Universidad por \$3,077,221 y \$2,560,285 de cuotas patronales de seguridad social del mes de diciembre y sexto bimestre de 2021.

Almacenes de materiales y suministros de consumo

Al 31 de diciembre de 2021 la cuenta de Almacenes refleja un saldo de \$643,185 (Seiscientos cuarenta y tres mil ciento ochenta y cinco pesos 00/100 M.N) y se integra de las siguientes cuentas: Materiales de administración, emisión de documentos y artículos oficiales por \$454,841 integrado por las adquisiciones realizadas para las librerías universitarias por la compra de material bibliográfico de contado y en consignación que son vendidos al público en general y la cuenta Herramientas, refacciones y accesorios menores para consumo por \$188,344; que corresponde al material que se encuentra en stock en el almacén de ambos campus de la Universidad.



GOBIERNO DEL ESTADO
DE OAXACA



UNPA
Universidad del
Papaloapan

ACTIVO NO CIRCULANTE

Está constituido por el conjunto de valores y derechos de realización o disponibilidad con un periodo de tiempo superior a un año.

Bienes Inmuebles

El valor de los bienes inmuebles al 31 de diciembre de 2021 de esta Universidad asciende a \$135,607,879 (Ciento treinta y cinco millones seiscientos siete mil ochocientos setenta y nueve pesos 00/100 MN), constituido por los terrenos con que cuenta esta Universidad, así como los edificios no residenciales por las obras de construcción terminadas. Esta cuenta se integra de la siguiente manera:

| DESCRIPCIÓN DEL BIEN INMUEBLE | EJERCICIO FISCAL 2021 | EJERCICIO FISCAL 2020 |
|--|--------------------------|--------------------------|
| Terrenos | 34,362,055 | 34,362,055 |
| Edificios no Residenciales | 101,245,824 | 80,310,391 |
| Construcciones en proceso bienes dominio público | 0 | 0 |
| TOTAL DE ACTIVOS | 135,607,879 | 114,672,445 |

Bienes Muebles

El valor de los bienes muebles adquiridos al 31 de diciembre de 2021 por esta Universidad asciende a \$123,880,161 (Ciento veintitrés millones ochocientos ochenta mil ciento sesenta y un pesos 00/100 MN), constituido por las adquisiciones realizadas con recursos de recursos federales integrados de la siguiente forma:

| DESCRIPCIÓN DEL BIEN MUEBLE | EJERCICIO FISCAL 2021 | EJERCICIO FISCAL 2020 |
|---|--------------------------|--------------------------|
| Muebles de oficina y estantería | 2,717,001 | 2,701,921 |
| Equipo de cómputo y de tecnologías | 14,214,802 | 12,909,328 |
| Otros mobiliarios y equipos de administración | 13,679 | 13,679 |
| Equipos y aparatos audiovisuales | 2,919,768 | 2,816,678 |
| Aparatos deportivos | 9,106 | 9,106 |
| Cámaras fotográficas y de video | 387,272 | 343,460 |
| Otro mobiliario y equipo educacional | 15,540,501 | 13,777,431 |
| Equipo médico y de laboratorio | 28,157,616 | 22,231,476 |
| Instrumental médico y de laboratorio | 48,794,541 | 48,217,849 |
| Automóviles y camiones | 2,164,300 | 2,164,300 |
| Maquinaria y equipo agropecuario | 46,471 | 46,471 |
| Sistemas de aire acondicionado y calefacción | 4,552,871 | 4,032,353 |
| Equipo comunicación y telecomunicación | 197,990 | 197,990 |
| Equipo de generación eléctrica y aparatos | 1,164,370 | 568,173 |
| Herramientas y máquinas-herramienta | 811,842 | 811,843 |
| Otros equipos | 2,188,032 | 2,170,038 |
| TOTAL | 123,880,161 | 113,012,094 |



GOBIERNO DEL ESTADO
DE OAXACA



Activos Intangibles

Se integra de los Software adquiridos al 31 de diciembre de 2021, por la Universidad en el desarrollo de sus funciones por la cantidad de \$1,653,494 (Un millón seiscientos cincuenta y tres mil cuatrocientos noventa y cuatro pesos 00/100 MN).

| DESCRIPCIÓN DEL BIEN INTANGIBLE | EJERCICIO FISCAL 2021 | EJERCICIO FISCAL 2020 |
|---------------------------------|-----------------------|-----------------------|
| Software | 1,653,494 | 1,494,283 |
| TOTAL | 1,653,494 | 1,494,283 |

Depreciación, Deterioro y amortización Acumulada de Bienes e Intangibles

Al 31 de diciembre de 2021, se realizaron depreciaciones de activos por \$18,586,740; incorporado al realizado en el ejercicio 2020, se tiene un importe de **-\$75,457,473** (Setenta y cinco millones cuatrocientos cincuenta y siete mil cuatrocientos setenta y tres pesos 00/100 M.N.), integrado de la siguiente manera:

| DESCRIPCIÓN DE DEPRECIACION ACUMULADA | EJERCICIO FISCAL 2021 | EJERCICIO FISCAL 2020 |
|---|-----------------------|-----------------------|
| Mobiliario y equipo de administración | -13,259,523 | -10,028,633 |
| Mobiliario y equipo educacional y recreativo | -9,902,714 | -6,973,030 |
| Equipo e instrumental médico y de laboratorio | -48,370,238 | -36,985,204 |
| Equipo de transporte | -1,385,152 | -1,038,864 |
| Maquinaria, otro equipo y herramientas | -2,539,846 | -1,845,001 |
| TOTAL | -75,457,473 | -56,870,732 |

PASIVO

Son los compromisos adquiridos con los proveedores y por las obligaciones a cargo de la Universidad con motivo de las adquisiciones de materiales e insumos así como la prestación de servicios para la operación de la misma, atendiendo en su caso los compromisos de pago establecidos en los contratos de compra-venta o prestación de servicios; así como la provisión de los Impuestos sobre la renta y obligaciones consolidadas que se conforman por los importes retenidos al personal operativo, administrativo y docente, finiquitos laboral pendientes de pago a trabajadores, además de los importes retenidos a personas físicas por la prestación de servicios profesionales independientes y arrendatarios lo que al 31 de diciembre de 2021, asciende a la cantidad de \$12,258,193 (Doce millones doscientos cincuenta y ocho mil ciento noventa y tres pesos 00/100 MN), y queda integrado de la siguiente forma:



GOBIERNO DEL ESTADO
DE OAXACA



PASIVO CIRCULANTE

| CUENTAS | EJERCICIO FISCAL 2021 | EJERCICIO FISCAL 2020 |
|---|--------------------------|--------------------------|
| Cuentas por Pagar a corto plazo | | |
| Deudas por Adquisición de Bienes y Contratación de Servicios por Pagar a CP | 664,991 | 2,444,578 |
| Contratista por Obras en Bienes de Dominio Público por Pagar a Corto Plazo | 2,014,685 | 0 |
| Transferencias Internas y Asignaciones al Sector Público | 2,933,862 | 2,913,644 |
| Retenciones de Impuestos por Pagar a Corto Plazo | 2,325,899 | 2,362,825 |
| Retenciones del Sistema de seguridad social por Pagar a CP | 285,637 | 276,503 |
| Otras retenciones y Contribuciones por Pagar a Corto Plazo | 751,846 | 806,218 |
| Cuentas por Pagar por Préstamos Otorgados | 0 | 0 |
| Otras Cuentas por Pagar a Corto Plazo | 3,281,273 | 3,558,918 |
| TOTAL | 12,258,193 | 12,362,687 |

HACIENDA PÚBLICA/PATRIMONIO

El patrimonio de la Universidad, se integra por los recursos Federales, Estatales y Recursos Propios que en su favor se establezcan, los bienes muebles e inmuebles que adquiera por cualquier título legal para el cumplimiento de su objeto.

Los saldos que se muestran corresponden a las variaciones registradas al 31 de diciembre de los ejercicios 2021 y 2020 desglosado de la siguiente forma:



GOBIERNO DEL ESTADO
DE OAXACA



| CUENTAS | EJERCICIO FISCAL 2021 | EJERCICIO FISCAL 2020 |
|--|--------------------------|--------------------------|
| HACIENDA PÚBLICA/PATRIMONIO GENERADO | | |
| Actualización de la Hacienda Pública/Patrimonio | 238,223 | 254,735 |
| Resultado de ejercicios Anteriores | 176,697,241 | 169,426,929 |
| Total de Hacienda Pública/Patrimonio Generado | 189,610,086 | 169,681,664 |
| Resultado del Ejercicio (Ahorro/Desarrollo) | 12,912,845 | 6,886,711 |

La cuenta de Hacienda Pública/Patrimonio, refleja un saldo al 31 de diciembre de 2021, la cantidad de \$189,610,086 (Ciento ochenta y nueve millones seiscientos diez mil ochenta y seis pesos 00/100 M.N) que representa la acumulación de resultados de ejercicios anteriores.

Resultado del Ejercicio (ahorro/Desarrollo) asciende a la cantidad de \$12,912,845 (Doce millones novecientos doce mil ochocientos cuarenta y cinco pesos 00/100 M.N), integrado por adquisición de equipos y ejercicio de recursos federales por ministración directa.

II) NOTAS AL ESTADO DE ACTIVIDADES

Muestra el resultado de las operaciones de la entidad correspondiente al periodo del 01 de enero de 2021 al 31 de diciembre de 2021 integrado de la siguiente forma:

| CUENTAS | EJERCICIO FISCAL 2021 | EJERCICIO FISCAL 2020 |
|---|--------------------------|--------------------------|
| INGRESOS Y OTROS BENEFICIOS | | |
| Participaciones, Aportaciones, Transferencias, Asignaciones, Subsidios y Otras Ayudas | 161,596,278 | 147,597,391 |
| TOTAL DE INGRESOS Y OTROS BENEFICIOS | 161,596,278 | 147,597,391 |
| GASTOS Y OTRAS PERDIDAS | | |
| Transferencias Internas y Asignaciones al Sector Público | 92,496,261 | 90,610,975 |
| Ayudas Sociales | 250,212 | 238,105 |
| Otros Gastos y Perdidas Extraordinarias | 18,586,740 | 17,554,221 |
| Inversión Pública No Capitalizable | 37,350,219 | 32,307,379 |
| TOTAL DE GASTOS Y OTRAS PERDIDAS | 148,683,432 | 140,710,680 |
| AHORRO NETO DEL EJERCICIO | 12,912,845 | 6,886,711 |



GOBIERNO DEL ESTADO
DE OAXACA



UNPA
Universidad del
Papaloapan

Ingresos y Otros Beneficios

Los ingresos corresponden a los recursos recaudados correspondiente al periodo del 01 de enero de 2021 al 31 de diciembre de 2021, el cual asciende a un importe de \$161,596,278 (Ciento sesenta y un millón quinientos noventa y seis mil doscientos setenta y ocho pesos 00/100 M.N), recursos que fueron comprometidos y devengados al cierre de ejercicio 2021.

Gastos y Otras Pérdidas

El rubro de Gastos y Otras Pérdidas, corresponden a lo devengado por la Entidad durante el periodo del 01 de enero de 2021 al 31 de diciembre de 2021, por la cantidad de: \$92,746,473 (Noventa y dos millones setecientos cuarenta y seis mil cuatrocientos setenta y tres pesos 00/100 M.N), integrado de la siguiente manera:

Transferencias, Asignaciones, Subsidios y Otras Ayudas.

- a) Transferencias Internas y Asignaciones al Sector Público, refleja un saldo de \$92,496,261 (Noventa y dos millones cuatrocientos noventa y seis mil doscientos sesenta y un pesos 00/100 M.N), correspondiente a recursos que fueron comprometidos y devengados en los rubros de: Servicios personales, Materiales y Suministros, Servicios Generales durante el periodo: 01 de enero al 31 de diciembre de 2021.
- b) Ayudas Sociales a personas refleja un saldo por la cantidad de \$250,212 (Doscientos cincuenta mil doscientos doce pesos 00/100 M.N), recursos que fueron comprometidos y devengados durante el periodo del 01 de enero al 31 de diciembre de 2021. En beneficio a los usuarios de bajos recursos económicos, con la finalidad de promover el seguimiento de sus estudios.

Ahorro Neto del Ejercicio

En el Estado de Actividades en el período comprendido del 01 de enero al 31 de diciembre de 2021, refleja un Ahorro Neto del Ejercicio por la cantidad de \$12,912,845 (Doce millones novecientos doce mil ochocientos cuarenta y cinco pesos 00/100 M.N), representa el incremento que tiene la entidad en cuanto al Activo del Ejercicio (Bienes Muebles e Intangibles), así como la ministración de recursos otorgados bajo nuevos lineamientos de recursos federales).



GOBIERNO DEL ESTADO
DE OAXACA



III) NOTAS AL ESTADO DE VARIACION EN LA HACIENDA PÚBLICA

Variaciones de la hacienda Pública/Patrimonio Neto del ejercicio Hacienda Pública/ Patrimonio generado Resultados de Ejercicios Anteriores

El apartado de Hacienda Pública/Patrimonio 2021, en el periodo del 01 de enero de 2021 al 31 de diciembre de 2021, asciende a la cantidad de \$176,935,464 (Ciento setenta y seis millones novecientos treinta y cinco mil cuatrocientos sesenta y cuatro pesos 00/100 M.N), integrándose de la siguiente manera:

| RUBRO | VARIACIONES |
|---|-------------|
| Hacienda Pública/Patrimonio Neto Final del Ejercicio 2020 | 169,681,664 |
| Resultados de Ejercicios Anteriores | 176,697,241 |
| Actualizaciones del Patrimonio | 238,223 |
| Saldo Neto en la Hacienda Pública/Patrimonio 2021 | 176,935,464 |

IV) NOTAS AL ESTADO DE FLUJOS DE EFECTIVO

Efectivo y equivalentes

El análisis de los saldos inicial y final que figuran en la última parte del Estado de Flujo de Efectivo en la cuenta de efectivo y equivalentes al efectivo se integra de lo siguiente:

| CONCEPTO | EJERCICIO FISCAL 2021 | EJERCICIO FISCAL 2020 |
|---|--------------------------|--------------------------|
| Efectivos en Bancos – Tesorería | 0 | 0 |
| Efectivos en Bancos – Dependencias | 8,968,919 | 6,045,475 |
| Inversiones temporales (hasta 3 meses) | 0 | 3,651,292 |
| Inversiones financieras de corto plazo | 0 | 0 |
| Fondos con afectación específica | 0 | 0 |
| Depósitos de fondos de terceros y otros | 0 | 0 |
| Total de Efectivos y Equivalentes | 8,968,919 | 9,696,767 |



NOTAS DE MEMORIA (CUENTAS DE ORDEN)

De conformidad con los postulados contables, las cuentas de orden se utilizan para registrar movimientos de valores que no afecten o modifiquen el balance del ente contable, sin embargo, su incorporación en libros es necesaria con fines de recordatorio contable, de control y en general sobre los aspectos administrativos, o bien, para consignar sus derechos o responsabilidades contingentes que puedan, o no, presentarse en el futuro.

Cuentas de Orden Contables y Presupuestarias:

| CONCEPTO | EJERCICIO FISCAL 2021 |
|-----------------------------------|--------------------------|
| Contables | |
| Bienes bajo contrato de concesión | 328,230 |
| Contrato de concesión de bienes | -328,230 |

| | |
|--|-------------|
| Egresos | |
| Egreso aprobado | 86,607,566 |
| Egreso por ejercer | 3,196,007 |
| Modificaciones al presupuesto aprobado | 78,264,243 |
| Egreso comprometido | 161,785,483 |
| Egreso devengado | 161,675,802 |
| Egreso Ejercido | 161,675,802 |
| Egreso Pagado | 161,675,802 |
| Egreso por Pagar | 0 |



GOBIERNO DEL ESTADO
DE OAXACA



UNPA
Universidad del
Papaloapan

NOTAS DE GESTIÓN ADMINISTRATIVA

Introducción:

Como Universidad, se tiene el compromiso de cumplir cabalmente con las disposiciones que establecen los criterios generales que regirán la Contabilidad Gubernamental y la emisión de la información financiera, con el fin de lograr su adecuada armonización, para facilitar el registro de los activos, pasivos, ingresos y gastos, y en general, contribuir a medir la eficacia, economía y eficiencia del gasto e ingreso.

Panorama Económico y Financiero:

Al 01 de enero de 2021, se aprueba un presupuesto de egresos para el ejercicio fiscal 2021 para la Universidad, por un importe autorizado de \$86,607,566 (Ochenta y seis millones seiscientos siete mil quinientos sesenta y seis pesos 00/100 M.N), con fundamento en la Ley Orgánica del Poder Ejecutivo del Estado de Oaxaca y el Decreto del Presupuesto de Egresos del Estado de Oaxaca, mismo que se encuentra distribuido conforme a la estructura programática presentada en el Programa Operativo Anual (POA).

Dando seguimiento, a lo anterior, durante el periodo del 01 de enero al 31 de diciembre de 2021, se realizaron varios movimientos presupuestales para lograr y reforzar metas programadas: solicitando adecuaciones presupuestarias por refrendo de recursos y recursos autorizados para el ejercicio 2021, ambos realizados por medio de traspaso Interinstitucional (Ampliación) por un importe de \$78,264,243 (Setenta y ocho millones doscientos sesenta y cuatro mil doscientos cuarenta y tres pesos 00/100 M.N), en base al Artículo Séptimo Transitorio y al Anexo 8 del Decreto de presupuesto de Egresos y se realizó el replanteamiento de las actividades y metas a la estructura programática.

Otro de los problemas más marcados que se han reflejado año con año en el presupuesto autorizado por parte de la Secretaria de Administración es en el rubro de servicios personales, la falta de cobertura presupuestal para cubrir el pago de la plantilla de nómina autorizada por la misma, plantilla que no puede ser reducida ya que el personal logra cubrir actividades primordiales para el funcionamiento de esta Universidad.



GOBIERNO DEL ESTADO
DE OAXACA



UNPA
Universidad del
Papaloapan

Autorización e Historia.

Fecha de creación del ente.

La Universidad del Papaloapan es una Institución de educación superior perteneciente al Sistema de Universidades Estatales de Oaxaca (SUNEO), creada por decreto el 18 de junio del año 2002, e inició actividades el primero de julio del mismo año.

En el decreto de Creación figura como un Organismo Público Descentralizado con personalidad jurídica y patrimonio propio, publicándose en el Periódico Oficial del Gobierno del Estado, tomo Extra LXXIII.

El modelo educativo que ofrece tiene el antecedente de experiencia de la Universidad Tecnológica de la Mixteca y la Universidad del Mar pertenecientes al Sistema de Universidades Estatales de Oaxaca (SUNEO); de tal manera que la excelencia académica en cada uno de los programas rige desde un principio.

Dicho modelo se basa en la disciplina de trabajo, formación integral del educando, una práctica escolar de tiempo completo para alumnos y maestros, un sistema de becas de apoyo a la colegiatura, un sistema académico que fomenta las capacidades de abstracción, de ordenación de la realidad, de comunicación y de lectura y una vinculación estrecha entre docencia e investigación.

El modelo educativo de la Universidad del Papaloapan se desarrolla en instalaciones ubicadas en un medio sano y adecuado para una formación profesional; para ello cuenta con servicios como biblioteca, salas de cómputo, laboratorios, centro de investigaciones tecnológicas CTI, clínica robotizada, auditorio, cafetería, viviendas de profesores, entre otros.

Organización y Objeto Social

Objeto Social

Servir como instrumento cultural para transformar la sociedad, formando profesionistas de alta calidad, realizando investigaciones que permitan la mejor explotación de los recursos, difundiendo la cultura para la conservación de los valores de nuestra sociedad y fomentando el desarrollo económico y social de Oaxaca y de México.

Mantener y reforzar el liderazgo de la universidad en el ámbito académico de la enseñanza y la investigación para que siga siendo motor de transformación.



GOBIERNO DEL ESTADO
DE OAXACA



UNPA
Universidad del
Papaloapan

Principal Actividad

Impartir educación superior de calidad a nivel licenciatura a través de sus campus de Loma Bonita y Tuxtepec, para formar profesionales, investigadores y profesores altamente capacitados que sirvan a la sociedad como motores para el desarrollo económico de la región del Papaloapan, el estado y el país en general; así como la realización de diversas investigaciones científicas, humanísticas y tecnológicas acorde a las necesidades y problemas de la región, del estado y del país, además de programar y promover actividades culturales, recreativas y deportivas que coadyuven al desarrollo de la persona.

Ejercicio Fiscal

El ejercicio fiscal de la Universidad del Papaloapan es por el periodo comprendido del 01 de enero al 31 de diciembre de cada año.

Régimen Jurídico:

Persona moral con fines no lucrativos

La Universidad del Papaloapan es un organismo público descentralizado de carácter Estatal con personalidad jurídica y patrimonio propio, los bienes que integren su patrimonio deben ser considerados como bienes a afectos de la prestación de un servicio público, destinados a la educación superior, estando sujeta a la gestión de su administración y el ejercicio de los recursos financieros que le son otorgados por los gobiernos federal y estatal a las leyes y ordenamientos que a continuación se detallan:

Consideraciones fiscales del ente

La Universidad del Papaloapan está registrada ante la Secretaría de Hacienda y Crédito Público, como persona moral con fines no lucrativos (Título III de la Ley del Impuesto Sobre la Renta), por su constitución y los fines que persigue, la Universidad no es contribuyente del ISR; sin embargo, es responsable solidaria por las retenciones y entero de los impuestos por pagos a terceros sujetos de retención tales como honorarios, arrendamientos, y remuneraciones al personal, así como de exigir documentación que reúnan los requisitos fiscales.

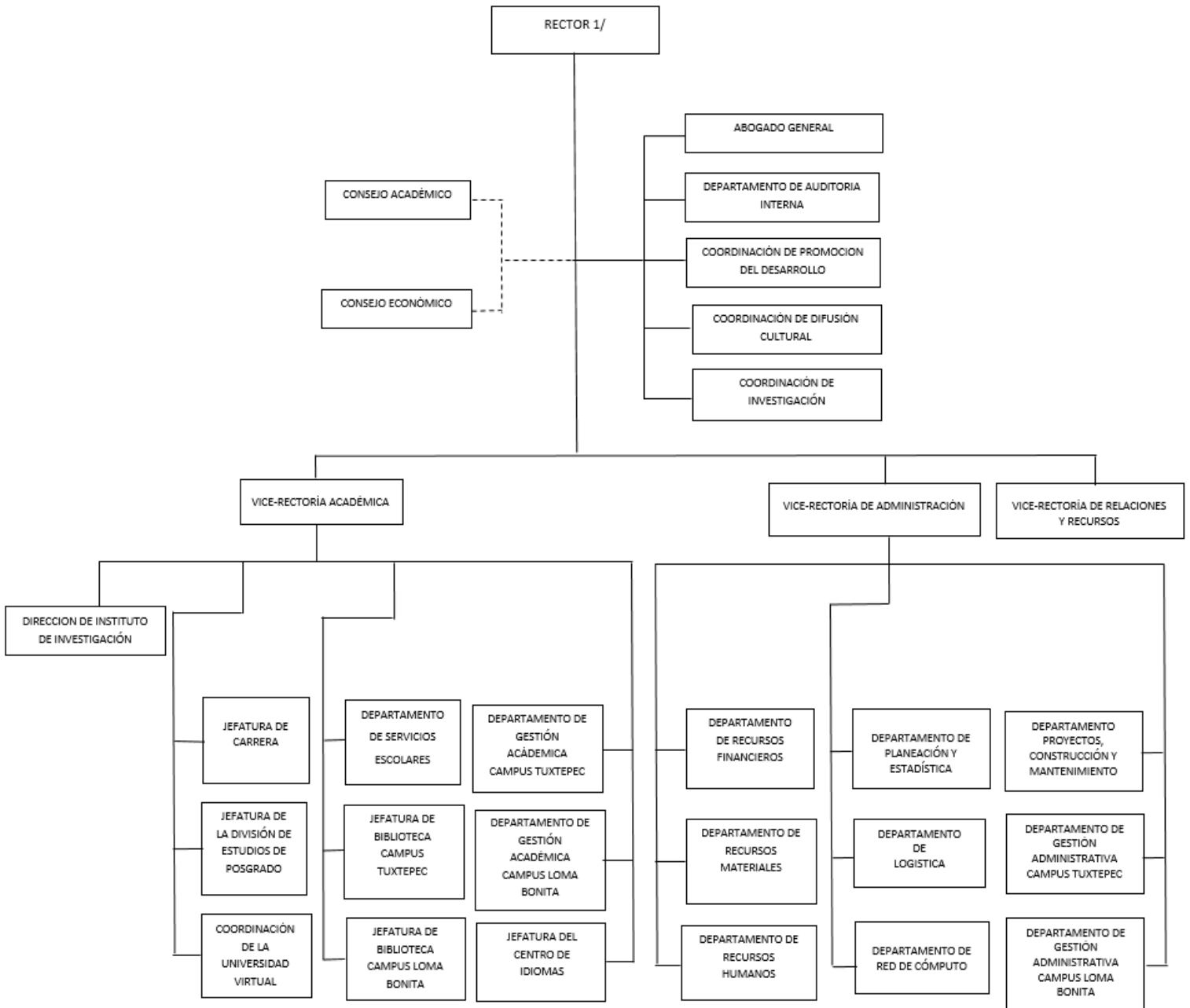


GOBIERNO DEL ESTADO
DE OAXACA



UNPA
Universidad del
Papaloapan

Estructura organizacional básica:





GOBIERNO DEL ESTADO
DE OAXACA



UNPA
Universidad del
Papaloapan

Bases de preparación de los Estados Financieros.

Con fecha 31 de diciembre de 2008 fue publicada en el Diario Oficial de la Federación una nueva Ley General de Contabilidad Gubernamental, de observancia obligatoria en los niveles de los gobiernos federal, estatal y municipal y en todas sus instancias y organismos. Para la emisión de las normas contables y de los lineamientos de generación de información financiera y presupuestaria de los entes públicos, dicha Ley creó el Consejo Nacional de Armonización Contable (CONAC), estableciendo diversos plazos para que se cumpla sus cometidos, con fecha límite al 31 de diciembre de 2012 para presentar los estados financieros sobre el ejercicio de los ingresos y gastos sobre las finanzas públicas bajo las disposiciones de esta Ley.

La información financiera se elaboró apegándose a la Ley General de Contabilidad Gubernamental (LGCC), así como a lo establecido en las Normas Contables y lineamientos emitidos por el órgano de coordinación para la Armonización de la Contabilidad Gubernamental en este caso el Consejo Nacional de Armonización Contable (CONAC). Así como utilizando las demás disposiciones legales aplicables.

Políticas de Contabilidad Significativas

- a) Actualización: El registro de la contabilidad se realizó en base a los lineamientos establecidos por el CONAC.
- b) Informar sobre la realización de operaciones en el extranjero y de sus efectos en la información financiera gubernamental:
Durante el ejercicio fiscal de 2021, no se realizaron operaciones en Moneda Extranjera
- c) Método de evaluación de la inversión en acciones en el Sector Paraestatal. **NO APLICA**
- d) Sistema y método de valuación de inventarios.
El CONAC ha emitido las normas para la valoración de los Activos y el patrimonio de los entes públicos, esta norma permite definir y estandarizar los conceptos básicos de valuación, contenidos en las normas particulares aplicables a los distintos elementos integrantes de los estados Financieros.
- e) Beneficios a empleados: No se tienen reservas para beneficios futuros de los empleados, más que las contempladas anualmente en el presupuesto de egresos del ejercicio presente.



GOBIERNO DEL ESTADO
DE OAXACA



UNPA
Universidad del
Papaloapan

- f) Provisiones: Las provisiones al 31 de diciembre de 2021, lo conforman los siguientes conceptos: en el rubro de servicios personales (nómina de los trabajadores) cuotas obreras IMSS, Cuotas obreras IMSS R.C.V. y Crédito de vivienda INFONAVIT.
- g) Reservas: NO se cuenta con Reservas.
- h) Cambios en políticas contables y corrección de errores junto con la revelación de los efectos que se tendrá en la información financiera del ente público, ya sea retrospectivos o prospectivos.
- i) Reclasificaciones: Durante el periodo del 01 de enero al 31 de diciembre de 2021, no se realizaron reclasificaciones.
- j) Depuración y Cancelación de saldos: Las depuraciones y cancelaciones de saldos se realizaron cada mes en diferentes cuentas contables durante el periodo comprendido del 01 de enero al 31 de diciembre de 2021, con la finalidad de presentar cifras actualizadas en los Estados Financieros.

Posición en Moneda Extranjera y Protección por riesgo Cambiario

No Aplica

Reporte Analítico del Activo

En lo que respecta a la vida útil y porcentajes de depreciación de los bienes que integran el Activo Fijo, se llevó a cabo en el mes de diciembre de 2021 la depreciación acumulada de acuerdo al reporte emitido por el sistema SICIPO asignado por la Dirección de Patrimonio dependiente de la Secretaría de Administración del estado.

Fideicomisos, Mandatos y Análogos

No Aplica

Reporte de la Recaudación

No Aplica

Información sobre la Deuda y el Reporte Analítico de la Deuda

No Aplica



GOBIERNO DEL ESTADO
DE OAXACA



UNPA
Universidad del
Papalapan

Calificaciones otorgadas

No Aplica

Proceso de Mejora

Se actualizó el manual de procedimientos de esta Universidad, quedando pendiente su autorización por la Dirección de Administración y su respectiva publicación en el Periódico del Estado.

Información por Segmentos

No Aplica

Eventos Posteriores al Cierre

Al 31 de diciembre de 2021, la Secretaría de Finanzas tiene pendiente de depositar CLC's tramitadas en tiempo y forma de gastos de operación del ejercicio 2015 y 2016; así mismo quedo sin cobertura presupuestal las cuotas de seguridad social como IMSS de diciembre, RCV e INFONAVIT del Bimestre 06 y el 3% de Impuesto Sobre Nómina del bimestre 06 de 2021, a pagarse el 17 de enero de 2022.

Partes Relacionadas

No existen partes relacionadas que pudieran ejercer influencia significativa sobre la toma de decisiones financieras y operativas.

Responsabilidad sobre la presentación de los Estados Financieros

Los Estados Financieros fueron autorizados para su emisión y están Rubricados en cada página e incluyen al final la leyenda "Bajo protesta de decir verdad declaramos que los Estados Financieros y sus notas, son razonablemente correctos y son responsabilidad del emisor".

San Juan Bautista Tuxtepec, Oaxaca a 08 de Marzo de 2022

L.C.P. RUBEN JIMENEZ CERVANTES
VICE-RECTOR DE ADMINISTRACIÓN



DR. MODESTO SEARA VAZQUEZ
RECTOR



"Cuenta Pública del Estado de Oaxaca del Ejercicio Fiscal 2021"



GOBIERNO DEL ESTADO
DE OAXACA



Cuenta de la Hacienda Pública Estatal 2021
Gobierno del Estado de Oaxaca
UR: 549 - UNIVERSIDAD DEL PAPALOAPAN
UE: 001 - UNIVERSIDAD DEL PAPALOAPAN
Conciliación entre los Ingresos Presupuestarios y Contables
Del 1 de enero al 31 de Diciembre de 2021
(Pesos)

| | | |
|---|--------|--------------------|
| 1. Ingresos Presupuestarios | | 161,675,802 |
| 2. Más ingresos contables no presupuestarios | | 0 |
| Ingresos financieros | 0 | |
| Incremento por variación de Inventarios | 0 | |
| Disminución del exceso de estimaciones por pérdida o deterioro u obsolencia | 0 | |
| Disminución del exceso por provisiones | 0 | |
| Otros Ingresos y beneficios varios | 0 | |
| Otros ingresos contables no presupuestarios | 0 | |
| 3. Menos ingresos contables no presupuestarios | | 79,524 |
| Productos de capital | 0 | |
| Aprovechamientos capital | 0 | |
| Ingresos derivados de financiamiento | 0 | |
| Otros ingresos presupuestarios no contables | 79,524 | |
| 4. Ingresos contables (4=1+2-3) | | 161,596,278 |



GOBIERNO DEL ESTADO
DE OAXACA



Cuenta de la Hacienda Pública Estatal 2021
Gobierno del Estado de Oaxaca
UR: 549 - UNIVERSIDAD DEL PAPALOAPAN
UE: 001 - UNIVERSIDAD DEL PAPALOAPAN
Conciliación entre los Egresos Presupuestarios y Contables
Del 1 de enero al 31 de diciembre de 2021
(Pesos)

| | | |
|--|------------|--------------------|
| 1. Egresos Presupuestarios | | 161,675,802 |
| 2. Más egresos contables no presupuestarios | | 31,962,711 |
| Materias Primas y Materiales de Producción y Comercialización | 0 | |
| Materiales y Suministros | 0 | |
| Mobiliario y equipo de administración | 1,320,554 | |
| Mobiliario y equipo educacional y recreativo | 1,763,070 | |
| Equipo e instrumental médico y de laboratorio | 6,502,832 | |
| Vehículos y equipo de transporte | 0 | |
| Equipo de defensa y seguridad | 0 | |
| Maquinaria, otros equipos y herramientas | 1,281,610 | |
| Activos biológicos | 0 | |
| Bienes inmuebles | 20,935,434 | |
| Activos intangibles | 159,211 | |
| Obra pública en Bienes de Dominio Público | 0 | |
| Obra pública en Bienes propios | 0 | |
| Proyectos Productivos y Acciones de Fomento | 0 | |
| Acciones y participaciones de capital | 0 | |
| Compra de títulos y valores | 0 | |
| Concesión de Préstamos | 0 | |
| Inversiones en fideicomisos, mandatos y otros análogos | 0 | |
| Provisiones para contingencias y otras erogaciones especiales | 0 | |
| Amortización de la deuda pública | 0 | |
| Adeudos de ejercicios fiscales anteriores (ADEFAS) | 0 | |
| Otros Egresos Presupuestales No Contables | 0 | |
| 3. Menos Egresos contables no presupuestarios | | 44,955,080 |
| Estimaciones, depreciaciones, deterioros, obsolescencia y amortizaciones | 18,586,740 | |
| Provisiones | 0 | |
| Disminución de inventarios | 0 | |
| Aumento por insuficiencia de estimaciones por pérdida odeterioro u obsolescencia | 0 | |
| Aumento por insuficiencia de provisiones | 0 | |
| Otros Gastos | 0 | |
| Otros Gastos Contables No Presupuestales | 26,368,340 | |
| 4. Egresos contables (4=1+2-3) | | 148,683,432 |



GOBIERNO DEL ESTADO
DE OAXACA



UNPA
Universidad del
Papaloapan

ESTADO ANALITICO DE INGRESOS PRESUPUESTARIOS

| Rubro de Ingresos | Estimado | Ampliaciones y Reducciones | Modificado | Devengado | Recaudado | Diferencia |
|--|-------------------|----------------------------|--------------------|----------------------------|--------------------|------------------|
| | (1) | (2) | (3=1+2) | (4) | (5) | (6=3-4) |
| Impuestos | | | | | | |
| Contribuciones de Mejoras | | | | | | |
| Derechos | | | | | | |
| Productos | | | | | | |
| Corriente | | | | | | |
| Capital | | | | | | |
| Aprovechamientos | | | | | | |
| Corriente | | | | | | |
| Capital | | | | | | |
| Ingresos por Ventas de Bienes y Servicios | | | | | | |
| Contribuciones no Comprendidas en las Fracciones de la Ley de Ingresos Causados en Ejercicios Fiscales Anteriores Pendientes de Liquidación o Pago | | | | | | |
| Participaciones y Aportaciones | | | | | | |
| Transferencias, Asignaciones, Subsidios y Otras Ayudas | 86,607,566 | 78,264,243 | 164,871,809 | 161,675,802 | 161,675,802 | 3,196,007 |
| Otros Ingresos | | | | | | |
| TOTAL | 86,607,566 | 78,264,243 | 164,871,809 | 161,675,802 | 161,505,598 | 3,196,007 |
| | | | | Ingresos excedentes | | |

| Estado Analítico de Ingresos Por Fuente de Financiamiento | Estimado | Ampliaciones y Reducciones | Modificado | Devengado | Recaudado | Diferencia |
|--|-------------------|----------------------------|--------------------|----------------------------|--------------------|------------------|
| | (1) | (2) | (3=1+2) | (4) | (5) | (6=3-4) |
| Ingresos del Gobierno | 86,607,566 | 78,264,243 | 164,871,809 | 161,675,802 | 161,675,802 | 3,196,007 |
| Impuestos | | | | | | |
| Contribuciones de Mejoras | | | | | | |
| Derechos | | | | | | |
| Productos | | | | | | |
| Corriente | | | | | | |
| Capital | | | | | | |
| Aprovechamientos | | | | | | |
| Corriente | | | | | | |
| Capital | | | | | | |
| Contribuciones no Comprendidas en las Fracciones de la Ley de Ingresos Causados en Ejercicios Fiscales Anteriores Pendientes de Liquidación o Pago | | | | | | |
| Participaciones y Aportaciones | | | | | | |
| Transferencias, Asignaciones, Subsidios y Otras Ayudas | 86,607,566 | 78,264,243 | 164,871,809 | 161,675,802 | 161,675,802 | 3,196,007 |
| Otros Ingresos | | | | | | |
| Ingresos de Organismos y Empresas | | | | | | |
| Cuotas y Aportaciones de Seguridad Social | | | | | | |
| Ingresos por Ventas de Bienes y Servicios | | | | | | |
| Transferencias, Asignaciones, Subsidios y Otras Ayudas | | | | | | |
| Ingresos derivados de financiamiento | | | | | | |
| Ingresos derivados de financiamiento | | | | | | |
| TOTAL | 86,607,566 | 78,264,243 | 164,871,809 | 161,675,802 | 161,505,598 | 3,196,007 |
| | | | | Ingresos excedentes | | |

CUENTA PÚBLICA 2021

ESTADO ANALITICO DEL EJERCICIO DEL PRESUPUESTO DE EGRESOS

CLASIFICACION POR OBJETO DEL GASTO (CAPITULO-CONCEPTO)

DEL 1º DE ENERO AL 31 DE DICIEMBRE



| Cve | Concepto | Aprobado 1 | Ampliaciones / Reducciones 2= (3-1) | Modificado 3 = (1+2) | Devengado 4 | Pagado 5 | Subejercicio 6 = (3-4) |
|------------|---|----------------------|---|-------------------------|-----------------------|-----------------------|---------------------------|
| 549 | UNIVERSIDAD DEL PAPALOAPAN | | | | | | |
| 4 | TRANSFERENCIAS, ASIGNACIONES, SUBSIDIOS Y OTRAS AYUDAS | 86,607,566.00 | 9,181,430.79 | 95,788,996.79 | 92,746,473.30 | 92,746,473.30 | 3,042,523.49 |
| 1 | TRANSFERENCIAS INTERNAS Y ASIGNACIONES AL SECTOR PÚBLICO | 86,545,556.00 | 8,195,765.79 | 94,741,321.79 | 92,496,261.30 | 92,496,261.30 | 2,245,060.49 |
| 4 | AYUDAS SOCIALES | 62,010.00 | 985,665.00 | 1,047,675.00 | 250,212.00 | 250,212.00 | 797,463.00 |
| 5 | BIENES MUEBLES, INMUEBLES E INTANGIBLES | 0.00 | 10,797,160.16 | 10,797,160.16 | 10,643,676.41 | 10,643,676.41 | 153,483.75 |
| 1 | MOBILIARIO Y EQUIPO DE ADMINISTRACIÓN | 0.00 | 1,117,976.04 | 1,117,976.04 | 1,091,059.70 | 1,091,059.70 | 26,916.34 |
| 2 | MOBILIARIO Y EQUIPO EDUCACIONAL Y RECREATIVO | 0.00 | 1,952,804.45 | 1,952,804.45 | 1,909,971.53 | 1,909,971.53 | 42,832.92 |
| 3 | EQUIPO E INSTRUMENTAL MÉDICO Y DE LABORATORIO | 0.00 | 6,411,000.83 | 6,411,000.83 | 6,348,725.95 | 6,348,725.95 | 62,274.88 |
| 6 | MAQUINARIA, OTROS EQUIPOS Y HERRAMIENTAS | 0.00 | 1,137,378.84 | 1,137,378.84 | 1,134,708.61 | 1,134,708.61 | 2,670.23 |
| 9 | ACTIVOS INTANGIBLES | 0.00 | 178,000.00 | 178,000.00 | 159,210.62 | 159,210.62 | 18,789.38 |
| 6 | INVERSIÓN PÚBLICA | 0.00 | 58,285,652.31 | 58,285,652.31 | 58,285,652.31 | 58,285,652.31 | 0.00 |
| 1 | OBRA PÚBLICA EN BIENES DE DOMINIO PÚBLICO | 0.00 | 20,935,433.52 | 20,935,433.52 | 20,935,433.52 | 20,935,433.52 | 0.00 |
| 3 | PROYECTOS PRODUCTIVOS Y ACCIONES DE FOMENTO | 0.00 | 37,350,218.79 | 37,350,218.79 | 37,350,218.79 | 37,350,218.79 | 0.00 |
| | TOTAL DEPENDENCIA / ENTIDAD | 86,607,566.00 | 78,264,243.26 | 164,871,809.26 | 161,675,802.02 | 161,675,802.02 | 3,196,007.24 |

CUENTA PÚBLICA 2021

ESTADO ANALITICO DEL EJERCICIO DEL PRESUPUESTO DE EGRESOS

CLASIFICACION ECONOMICA (POR TIPO DE GASTO)**DEL 1º DE ENERO AL 31 DE DICIEMBRE**

| Cve | C o n c e p t o | Aprobado 1 | Ampliaciones / Reducciones 2= (3-1) | Modificado 3 = (1+2) | Devengado 4 | Pagado 5 | Subejercicio 6 = (3-4) |
|------------|-------------------------------------|-----------------------|--|---------------------------------|------------------------|-----------------------|-----------------------------------|
| 549 | UNIVERSIDAD DEL PAPALOAPAN | | | | | | |
| 1 | GASTO CORRIENTE | 86,607,566.00 | 9,181,430.79 | 95,788,996.79 | 92,746,473.30 | 92,746,473.30 | 3,042,523.49 |
| 2 | GASTO DE CAPITAL | 0.00 | 69,082,812.47 | 69,082,812.47 | 68,929,328.72 | 68,929,328.72 | 153,483.75 |
| | TOTAL DEPENDENCIA / ENTIDAD: | 86,607,566.00 | 78,264,243.26 | 164,871,809.26 | 161,675,802.02 | 161,675,802.02 | 3,196,007.24 |

CUENTA PÚBLICA 2021

ESTADO ANALITICO DEL EJERCICIO DEL PRESUPUESTO DE EGRESOS

CLASIFICACION ADMINISTRATIVA

DEL 1º DE ENERO AL 31 DE DICIEMBRE



| Cve | Concepto | Aprobado 1 | Ampliaciones / Reducciones 2= (3-1) | Modificado 3 = (1+2) | Devengado 4 | Pagado Transferido 5 | Subejercicio 6 = (3-4) |
|-----|---|----------------------|---|-------------------------|-----------------------|----------------------------|---------------------------|
| 5 | ORGANISMOS PÚBLICOS DESCENTRALIZADOS | 86,607,566.00 | 78,264,243.26 | 164,871,809.26 | 161,675,802.02 | 161,675,802.02 | 3,196,007.24 |
| 49 | UNIVERSIDAD DEL PAPALOAPAN | 86,607,566.00 | 78,264,243.26 | 164,871,809.26 | 161,675,802.02 | 161,675,802.02 | 3,196,007.24 |
| | TOTAL DEL GASTO: | 86,607,566.00 | 78,264,243.26 | 164,871,809.26 | 161,675,802.02 | 161,675,802.02 | 3,196,007.24 |

CUENTA PÚBLICA 2021

ESTADO ANALITICO DEL EJERCICIO DEL PRESUPUESTO DE EGRESOS

CLASIFICACION FUNCIONAL (FINALIDAD Y FUNCION)

DEL 1º DE ENERO AL 31 DE DICIEMBRE



| Cve | Concepto | Aprobado 1 | Ampliaciones / Reducciones 2= (3-1) | Modificado 3 = (1+2) | Devengado 4 | Pagado 5 | Subejercicio 6 = (3-4) |
|------------|------------------------------------|----------------------|---|-------------------------|-----------------------|-----------------------|---------------------------|
| 549 | UNIVERSIDAD DEL PAPALOAPAN | | | | | | |
| 2 | DESARROLLO SOCIAL | 86,607,566.00 | 78,264,243.26 | 164,871,809.26 | 161,675,802.02 | 161,675,802.02 | 3,196,007.24 |
| 5 | EDUCACIÓN | 86,607,566.00 | 78,264,243.26 | 164,871,809.26 | 161,675,802.02 | 161,675,802.02 | 3,196,007.24 |
| | TOTAL DEPENDENCIA / ENTIDAD | 86,607,566.00 | 78,264,243.26 | 164,871,809.26 | 161,675,802.02 | 161,675,802.02 | 3,196,007.24 |



GOBIERNO DEL ESTADO
DE OAXACA



**ENDEUDAMIENTO NETO
DEL 01 DE ENERO AL 31 DE DICIEMBRE DE 2021
(Pesos)**

| Identificación de Crédito o Instrumento | Contratación/Colocación | Amortización | Endeudamiento Neto |
|--|-------------------------|--------------|--------------------|
| | A | B | C = A - B |
| Créditos Bancarios | | | |
| | | | 0 |
| | | | 0 |
| | | | 0 |
| | | | 0 |
| | | | 0 |
| | | | 0 |
| | | | 0 |
| | | | 0 |
| | | | 0 |
| Total Créditos Bancarios | 0 | 0 | 0 |
| Otros Instrumentos de Deuda | | | |
| | | | 0 |
| | | | 0 |
| | | | 0 |
| | | | 0 |
| | | | 0 |
| | | | 0 |
| | | | 0 |
| | | | 0 |
| | | | 0 |
| Total Otros Instrumentos de Deuda | 0 | 0 | 0 |
| TOTAL | 0 | 0 | 0 |

NO APLICA



GOBIERNO DEL ESTADO
DE OAXACA



UNPA
Universidad del
Papaloapan

INTERESES DE LA DEUDA
DEL 01 DE ENERO AL 31 DE DICIEMBRE DE 2021
(Pesos)

| Identificación de Crédito o Instrumento | Devengado | Pagado |
|---|-----------|----------|
| Créditos Bancarios | | |
| | | |
| | | |
| | | |
| | | |
| | | |
| | | |
| | | |
| | | |
| Total de intereses de Créditos Bancarios | 0 | 0 |
| Otros Instrumentos de Deuda | | |
| | | |
| | | |
| | | |
| | | |
| | | |
| | | |
| | | |
| Total de intereses de Otros Instrumentos de Deuda | 0 | 0 |
| TOTAL | 0 | 0 |

NO APLICA



GOBIERNO DEL ESTADO
DE OAXACA



INDICADORES DE POSTURA FISCAL
DEL 01 DE ENERO AL 31 DE DICIEMBRE DE 2021
(Pesos)

| Concepto | Estimado | Devengado | Pagado ³ |
|--|----------|-----------|---------------------|
| I. Ingresos Presupuestarios (I=1+2) | 0 | 0 | 0 |
| 1. Ingresos del Gobierno de la Entidad Federativa ¹ | | | |
| 2. Ingresos del Sector Paraestatal ¹ | | | |
| II. Egresos Presupuestarios (II=3+4) | 0 | 0 | 0 |
| 3. Egresos del Gobierno de la Entidad Federativa ² | | | |
| 4. Egresos del Sector Paraestatal ² | | | |
| III. Balance Presupuestario (Superávit o Déficit) (III = I - II) | 0 | 0 | 0 |

| Concepto | Estimado | Devengado | Pagado ³ |
|---|----------|-----------|---------------------|
| III. Balance Presupuestario (Superávit o Déficit) | 0 | 0 | 0 |
| IV. Intereses, Comisiones y Gastos de la Deuda | | | |
| V. Balance Primario (Superávit o Déficit) (V= III - IV) | 0 | 0 | 0 |

| Concepto | Estimado | Devengado | Pagado ³ |
|---|----------|-----------|---------------------|
| A. Financiamiento | | | |
| B. Amortización de la deuda | | | |
| C. Endeudamiento ó desendeudamiento (C = A - B) | 0 | 0 | 0 |

1. Los Ingresos que se presentan son los ingresos presupuestarios totales sin incluir los ingresos por financiamientos. Los Ingresos del Gobierno de la Entidad Federativa corresponden a los del Poder Ejecutivo, Legislativo Judicial y Autónomos

2. Los egresos que se presentan son los egresos presupuestarios totales sin incluir los egresos por amortización. Los egresos del Gobierno de la Entidad Federativa corresponden a los del Poder Ejecutivo, Legislativo, Judicial y Órganos Autónomos

3. Para Ingresos se reportan los ingresos recaudados; para egresos se reportan los egresos pagados

CUENTA PÚBLICA 2021

ESTADO ANALITICO DEL EJERCICIO DEL PRESUPUESTO DE EGRESOS

RESUMEN POR PROGRAMA PRESUPUESTARIO

DEL 1º DE ENERO AL 31 DE DICIEMBRE



| C o n c e p t o | Aprobado 1 | Ampliaciones / Reducciones 2= (3-1) | Modificado 3 = (1+2) | Devengado 4 | Pagado 5 | Subejercicio 6 = (3-4) |
|---|-----------------------|--|---------------------------------|------------------------|-----------------------|-----------------------------------|
| 5 ORGANISMOS PÚBLICOS DESCENTRALIZADOS | 86,607,566.00 | 78,264,243.26 | 164,871,809.26 | 161,675,802.02 | 161,675,802.02 | 3,196,007.24 |
| 49 UNIVERSIDAD DEL PAPALOAPAN | 86,607,566.00 | 78,264,243.26 | 164,871,809.26 | 161,675,802.02 | 161,675,802.02 | 3,196,007.24 |
| 1 PROGRAMAS | 86,607,566.00 | 78,264,243.26 | 164,871,809.26 | 161,675,802.02 | 161,675,802.02 | 3,196,007.24 |
| 2 DESEMPEÑO DE LAS FUNCIONES | 86,607,566.00 | 78,264,243.26 | 164,871,809.26 | 161,675,802.02 | 161,675,802.02 | 3,196,007.24 |
| TOTAL DEPENDENCIA / ENTIDAD | 86,607,566.00 | 78,264,243.26 | 164,871,809.26 | 161,675,802.02 | 161,675,802.02 | 3,196,007.24 |

REPORTE DE AVANCE DE GESTIÓN

UR 549 - UNIVERSIDAD DEL PAPALOAPAN

CUARTO TRIMESTRE 2021



Gobierno del Estado

OBJETIVO INSTITUCIONAL: IMPARTIR EDUCACIÓN SUPERIOR DE CALIDAD A NIVEL LICENCIATURA A TRAVÉS DE SUS CAMPUS DE LOMA BONITA Y TUXTEPEC, PARA FORMAR PROFESIONALES, INVESTIGADORES Y PROFESORES ALTAMENTE CAPACITADOS QUE SIRVAN A LA SOCIEDAD COMO MOTORES PARA EL DESARROLLO ECONÓMICO DE LA REGIÓN DEL PAPALOAPAN, EL ESTADO Y EL PAÍS EN GENERAL; ASÍ COMO LA REALIZACIÓN DE DIVERSAS INVESTIGACIONES CIENTÍFICAS, HUMANÍSTICAS Y TECNOLÓGICAS ACORDE A LAS NECESIDADES Y PROBLEMAS DE LA REGIÓN, DEL ESTADO Y DEL PAÍS, ADEMÁS DE PROGRAMAR Y PROMOVER ACTIVIDADES CULTURALES, RECREATIVAS Y DEPORTIVAS QUE COADYUVEN AL DESARROLLO DE LA PERSONA.

| ALINEACIÓN PED: | | MATRIZ DE INDICADORES PARA RESULTADOS: | |
|--------------------------|--|--|---|
| EJE: | 01-OAXACA INCLUYENTE CON EL DESARROLLO SOCIAL | FIN: | CONTRIBUIR EN EL IMPULSO DEL DESARROLLO TECNOLÓGICO, CIENTÍFICO Y LA INNOVACIÓN HACIA AL APROVECHAMIENTO PRODUCTIVO DE LAS POTENCIALIDADES DE LAS DISTINTAS REGIONES DEL ESTADO |
| TEMA: | 01-EDUCACIÓN | PROPÓSITO: | INCREMENTO DE LA PRODUCCIÓN CIENTÍFICA Y TECNOLÓGICA DEL ESTADO DE OAXACA |
| OBJETIVO: | 12-IMPULSAR EL DESARROLLO TECNOLÓGICO, CIENTÍFICO Y LA INNOVACIÓN HACIA EL APROVECHAMIENTO PRODUCTIVO DE LAS POTENCIALIDADES DE LAS DISTINTAS REGIONES DEL ESTADO. | COMPONENTE: | 841-INVESTIGACIÓN CIENTÍFICA Y TECNOLÓGICA GENERADA |
| ESTRATEGIA: | 05-IMPULSAR LA INVESTIGACIÓN CIENTÍFICA Y TECNOLÓGICA DE ALTO IMPACTO EN LOS SECTORES ESTRATÉGICOS EN LAS REGIONES DEL ESTADO. | ACTIVIDAD: | 1932-DESARROLLAR PROYECTO DE INVESTIGACIÓN |
| LÍNEAS DE ACCIÓN: | 02-IMPULSAR EL DESARROLLO DE PROYECTOS Y PRODUCTOS DE INVESTIGACIÓN CIENTÍFICA CON INVERSIÓN PÚBLICO-PRIVADA EN MATERIA DE ENERGÍAS RENOVABLES, RECURSOS HÍDRICOS, AGROPECUARIO, FORESTAL, BIODIVERSIDAD Y MEDIO AMBIENTE, ENTRE ALGUNOS, QUE PERMITIRÁN DETONAR LA COMPETITIVIDAD DEL ESTADO. | | |
| UE: | 001-UNIVERSIDAD DEL PAPALOAPAN | | |

| ESTRUCTURA PROGRAMÁTICA | | | | | | | |
|--|---|---|--|----------|---|---|---------|
| PROGRAMA | | SUBPROGRAMA | | PROYECTO | | OBRA/ACTIVIDAD | |
| 104-FOMENTO AL DESARROLLO DE LA CIENCIA, LA TECNOLOGÍA Y LA INNOVACIÓN | | 05-GENERACIÓN DE INVESTIGACIÓN CIENTÍFICA Y TECNOLÓGICA | | 000-- | | 001-DESARROLLO DE PROYECTOS DE INVESTIGACIÓN EN EL PAPALOAPAN | |
| POBLACIÓN O ÁREA DE ENFOQUE POTENCIAL | ATRIBUTO DE LA POBLACIÓN O ÁREA DE ENFOQUE: | PRODUCCIÓN CIENTÍFICA Y TECNOLÓGICA | | HOMBRES: | 0 | MUJERES: | 0 |
| | | | | TOTAL: | | | 3967889 |

| PRESUPUESTO ANUAL | | | | | | | |
|-------------------|--------------|--------------|---------------|-------------------------------------|--------------|---------------|-------------|
| Aprobado | Ampliación | Reducción | Modificado | EJERCIDO T1 | EJERCIDO T2 | EJERCIDO T3 | EJERCIDO T4 |
| 29,080,407.78 | 2,195,354.23 | 2,181,791.81 | 29,093,970.20 | 9,885,371.59 | 9,695,410.93 | 8,762,760.93 | 750,426.75 |
| | | | | TOTAL EJERCIDO AL TRIMESTRE VIGENTE | | 29,093,970.20 | |

| PRESUPUESTO TRIMESTRAL DE LA ACTIVIDAD | | | | | | |
|--|------------|--------------|------------|------------|------------------------------|--|
| Aprobado | Modificado | Comprometido | Devengado | Ejercido | % de Ejercido Vs. Modificado | |
| 542,129.32 | 750,426.75 | 750,426.75 | 750,426.75 | 750,426.75 | 100.00 | |

| DATOS DEL INDICADOR | | | | | | | |
|---|------------|------------------------|--------------------------------|---|------------------|--|--|
| Nombre : PORCENTAJE DE PROYECTOS DE INVESTIGACIÓN REALIZADOS | | | | Número de indicador : 255 | | | |
| Definición : MIDE EL PORCENTAJE DE PROYECTOS DE INVESTIGACIÓN REALIZADOS, RESPECTO AL PROGRAMADO | | | | | | | |
| Método de Cálculo : (NÚMERO DE PROYECTOS DE INVESTIGACIÓN REALIZADOS/NÚMERO DE PROYECTOS DE INVESTIGACIÓN PROGRAMADOS)*100 | | | | | | | |
| Tipo | Dimensión | Frecuencia de Medición | Forma de cálculo del indicador | Tipo de Valor | Sentido Esperado | | |
| GESTIÓN | EFICIENCIA | TRIMESTRAL | PORCENTAJE | FLUJO | ASCENDENTE | | |
| MEDIOS DE VERIFICACIÓN / FUENTE INFORMACIÓN | | | | SUPUESTO | | | |
| INFORME DE RESULTADOS EMITIDO POR VICE-RECTORIA ACADÉMICA VERIFICABLE EN LA PAGINA ELECTRONICA: WWW.UNPA.EDU.MX/AVANCE_MIR_2021 | | | | LOS INVESTIGADORES CUENTAN CON RECURSOS MATERIALES, FINANCIEROS, TECNOLÓGICOS, HUMANOS Y CONDICIONES PARA DESARROLLAR LOS PROYECTOS DE INVESTIGACIÓN. | | | |

| DATOS DE LA META | | | | | | | |
|---|--|--|--|--|--|--|--|
| Definición de la variable Meta: 1 - NÚMERO DE PROYECTOS DE INVESTIGACIÓN REALIZADOS | | | | | | | |
| Unidad de medida: 25 - NÚMERO | | | | | | | |

| LÍNEA BASE | | | | VALOR PROGRAMADO ANUAL | | | |
|------------|------|-------|-------|------------------------|------|-------|-------|
| AÑO | 2019 | VALOR | 20.00 | AÑO | 2021 | VALOR | 20.00 |

| AVANCE TRIMESTRAL OBRA/ACTIVIDAD | | | | | | | |
|----------------------------------|---------------|--------------|---------------|--------------|----------------------------|--------|--|
| METAS | 1er.TRIMESTRE | 2o.TRIMESTRE | 3er.TRIMESTRE | 4o.TRIMESTRE | CUMPLIMIENTO DE METAS | | |
| PROGRAMACIÓN INICIAL | 3.00 | 5.00 | 6.00 | 6.00 | T1+T2+T3+T4 | 20.00 | |
| PROGRAMACIÓN ACTUALIZADA | 3.00 | 10.00 | 14.00 | 22.00 | T1+T2+T3+T4 | 49.00 | |
| METAS ALCANZADAS | 3.00 | 10.00 | 14.00 | 22.00 | T1+T2+T3+T4 | 49.00 | |
| PORCENTAJE ALCANZADO TRIMESTRAL | 100.00 | 100.00 | 100.00 | 100.00 | PORCENTAJE ALCANZADO ANUAL | 100.00 | |

PORCENTAJE DE CUMPLIMIENTO ALCANZADO EN EL TRIMESTRE: 100.00 %

JEFE ADMINISTRATIVO
L.C.P. RUBEN JIMENEZ CERVANTES
VICE-RECTOR DE ADMINISTRACION

TITULAR DE LA DEPENDENCIA/ENTIDAD
DR. MODESTO SEARA VAZQUEZ
RECTOR

**REPORTE DE AVANCE DE GESTIÓN
UR 549 - UNIVERSIDAD DEL PAPALOAPAN
CUARTO TRIMESTRE 2021**



Gobierno del Estado

UE: 001-UNIVERSIDAD DEL PAPALOAPAN

| ESTRUCTURA PROGRAMATICA | | | | | | | |
|--|---|---|--|----------|---|---|---------|
| PROGRAMA | | SUBPROGRAMA | | PROYECTO | | OBRA/ACTIVIDAD | |
| 104-FOMENTO AL DESARROLLO DE LA CIENCIA, LA TECNOLOGÍA Y LA INNOVACIÓN | | 05-GENERACIÓN DE INVESTIGACIÓN CIENTÍFICA Y TECNOLÓGICA | | 000-- | | 002-CONVENIO DE ASIGNACIÓN DE RECURSOS PARA DESARROLLO DEL PROYECTO EL USO DE FUNGICIDAS BASADOS EN RNAI PARA LA PROTECCION DE CULTIVOS TROPICALES EN MEXICO. | |
| POBLACIÓN O ÁREA DE ENFOQUE POTENCIAL | ATRIBUTO DE LA POBLACIÓN O ÁREA DE ENFOQUE: | PRODUCCIÓN CIENTÍFICA Y TECNOLÓGICA | | HOMBRES: | 0 | MUJERES: | 0 |
| | | | | | | TOTAL: | 3967889 |

| PRESUPUESTO ANUAL | | | | | | | |
|-------------------------------------|------------|-----------|------------|-------------|-------------|-------------|-------------|
| Aprobado | Ampliación | Reducción | Modificado | EJERCIDO T1 | EJERCIDO T2 | EJERCIDO T3 | EJERCIDO T4 |
| 0.00 | 519,000.00 | 28,000.00 | 491,000.00 | 35,291.34 | 53,444.95 | 67,432.57 | 65,965.32 |
| TOTAL EJERCIDO AL TRIMESTRE VIGENTE | | | | | | | 222,134.18 |

| PRESUPUESTO TRIMESTRAL DE LA ACTIVIDAD | | | | | |
|--|------------|--------------|-----------|-----------|------------------------------|
| Aprobado | Modificado | Comprometido | Devengado | Ejercido | % de Ejercido Vs. Modificado |
| 0.00 | 334,831.14 | 65,965.32 | 65,965.32 | 65,965.32 | 19.70 |

| DATOS DEL INDICADOR | | | | | |
|---|---|------------------------|---|-----------------------|------------------|
| Nombre : | PORCENTAJE DE PROYECTOS DE INVESTIGACIÓN REALIZADOS | | | Número de indicador : | 255 |
| Definición : | MIDE EL PORCENTAJE DE PROYECTOS DE INVESTIGACIÓN REALIZADOS, RESPECTO AL PROGRAMADO | | | | |
| Método de Cálculo : | (NÚMERO DE PROYECTOS DE INVESTIGACIÓN REALIZADOS/ NÚMERO DE PROYECTOS DE INVESTIGACIÓN PROGRAMADOS)*100 | | | | |
| Tipo | Dimensión | Frecuencia de Medición | Forma de cálculo del indicador | Tipo de Valor | Sentido Esperado |
| GESTIÓN | EFICIENCIA | TRIMESTRAL | PORCENTAJE | FLUJO | ASCENDENTE |
| MEDIOS DE VERIFICACIÓN / FUENTE INFORMACIÓN | | | SUPUESTO | | |
| INFORME DE RESULTADOS EMITIDO POR VICE-RECTORIA ACADEMICA VERIFICABLE EN LA PÁGINA ELECTRÓNICA: WWW.UNPA.EDU.MX/AVANCE_MIR_2021 | | | LOS INVESTIGADORES CUENTAN CON RECURSOS MATERIALES, FINANCIEROS, TECNOLÓGICOS, HUMANOS Y CONDICIONES PARA DESARROLLAR LOS PROYECTOS DE INVESTIGACIÓN. | | |

| DATOS DE LA META | |
|---------------------------------|---|
| Definición de la variable Meta: | 1 - NÚMERO DE PROYECTOS DE INVESTIGACIÓN REALIZADOS |
| Unidad de medida: | 25 - NÚMERO |

| LÍNEA BASE | | | | VALOR PROGRAMADO ANUAL | | | |
|------------|------|-------|-------|------------------------|------|-------|------|
| AÑO | 2019 | VALOR | 20.00 | AÑO | 2021 | VALOR | 5.00 |

| AVANCE TRIMESTRAL OBRA/ACTIVIDAD | | | | | | | |
|----------------------------------|---------------|--------------|---------------|--------------|----------------------------|-------|--|
| METAS | 1er.TRIMESTRE | 2o.TRIMESTRE | 3er.TRIMESTRE | 4o.TRIMESTRE | CUMPLIMIENTO DE METAS | | |
| PROGRAMACIÓN INICIAL | 1.00 | 1.00 | 1.00 | 2.00 | T1+T2+T3+T4 | 5.00 | |
| PROGRAMACIÓN ACTUALIZADA | 1.00 | 1.00 | 1.00 | 2.00 | T1+T2+T3+T4 | 5.00 | |
| METAS ALCANZADAS | 1.00 | 1.00 | 1.00 | 1.00 | T1+T2+T3+T4 | 4.00 | |
| PORCENTAJE ALCANZADO TRIMESTRAL | 100.00 | 100.00 | 100.00 | 50.00 | PORCENTAJE ALCANZADO ANUAL | 80.00 | |

PORCENTAJE DE CUMPLIMIENTO ALCANZADO EN EL TRIMESTRE: 50.00 %

JEFE ADMINISTRATIVO
L.C.P. RUBEN JIMENEZ CERVANTES
VICE-RECTOR DE ADMINISTRACION

TITULAR DE LA DEPENDENCIA/ENTIDAD
DR. MODESTO SEARA VAZQUEZ
RECTOR

**REPORTE DE AVANCE DE GESTIÓN
UR 549 - UNIVERSIDAD DEL PAPALOAPAN
CUARTO TRIMESTRE 2021**



Gobierno del Estado

UE: 001-UNIVERSIDAD DEL PAPALOAPAN

| ESTRUCTURA PROGRAMATICA | | | | | | | |
|--|---|---|--|----------|---|--|---------|
| PROGRAMA | | SUBPROGRAMA | | PROYECTO | | OBRA/ACTIVIDAD | |
| 104-FOMENTO AL DESARROLLO DE LA CIENCIA, LA TECNOLOGÍA Y LA INNOVACIÓN | | 05-GENERACIÓN DE INVESTIGACIÓN CIENTÍFICA Y TECNOLÓGICA | | 000-- | | 003-CONVENIO DE ASIGNACIÓN DE RECURSOS PARA DESARROLLO DEL PROYECTO EL USO DE GENES CENTRALES DE HIPOXIA PARA MEJORAR EN LAS PLANTAS | |
| POBLACIÓN O ÁREA DE ENFOQUE POTENCIAL | ATRIBUTO DE LA POBLACIÓN O ÁREA DE ENFOQUE: | PRODUCCIÓN CIENTÍFICA Y TECNOLÓGICA | | HOMBRES: | 0 | MUJERES: | 0 |
| | | | | | | TOTAL: | 3967889 |

| PRESUPUESTO ANUAL | | | | | | | |
|-------------------|------------|-----------|------------|-------------|-------------|-------------------------------------|-------------|
| Aprobado | Ampliación | Reducción | Modificado | EJERCIDO T1 | EJERCIDO T2 | EJERCIDO T3 | EJERCIDO T4 |
| 0.00 | 863,788.79 | 30,929.58 | 832,859.21 | 37,498.16 | 181,244.82 | 99,458.49 | 44,979.23 |
| | | | | | | TOTAL EJERCIDO AL TRIMESTRE VIGENTE | 363,180.70 |

| PRESUPUESTO TRIMESTRAL DE LA ACTIVIDAD | | | | | |
|--|------------|--------------|-----------|-----------|------------------------------|
| Aprobado | Modificado | Comprometido | Devengado | Ejercido | % de Ejercido Vs. Modificado |
| 0.00 | 514,657.74 | 44,979.23 | 44,979.23 | 44,979.23 | 8.74 |

| DATOS DEL INDICADOR | | | | | |
|---|---|------------------------|---|-----------------------|------------------|
| Nombre : | PORCENTAJE DE PROYECTOS DE INVESTIGACIÓN REALIZADOS | | | Número de indicador : | 255 |
| Definición : | MIDE EL PORCENTAJE DE PROYECTOS DE INVESTIGACIÓN REALIZADOS, RESPECTO AL PROGRAMADO | | | | |
| Método de Cálculo : | (NÚMERO DE PROYECTOS DE INVESTIGACIÓN REALIZADOS/ NÚMERO DE PROYECTOS DE INVESTIGACIÓN PROGRAMADOS)*100 | | | | |
| Tipo | Dimensión | Frecuencia de Medición | Forma de cálculo del indicador | Tipo de Valor | Sentido Esperado |
| GESTIÓN | EFICIENCIA | TRIMESTRAL | PORCENTAJE | FLUJO | ASCENDENTE |
| MEDIOS DE VERIFICACIÓN / FUENTE INFORMACIÓN | | | SUPUESTO | | |
| INFORME DE RESULTADOS EMITIDO POR VICE-RECTORIA ACADEMICA VERIFICABLE EN LA PÁGINA ELECTRÓNICA: WWW.UNPA.EDU.MX/AVANCE_MIR_2021 | | | LOS INVESTIGADORES CUENTAN CON RECURSOS MATERIALES, FINANCIEROS, TECNOLÓGICOS, HUMANOS Y CONDICIONES PARA DESARROLLAR LOS PROYECTOS DE INVESTIGACIÓN. | | |

| DATOS DE LA META | |
|---------------------------------|---|
| Definición de la variable Meta: | 1 - NÚMERO DE PROYECTOS DE INVESTIGACIÓN REALIZADOS |
| Unidad de medida: | 25 - NÚMERO |

| LÍNEA BASE | | | | VALOR PROGRAMADO ANUAL | | | |
|------------|------|-------|-------|------------------------|------|-------|------|
| AÑO | 2019 | VALOR | 20.00 | AÑO | 2021 | VALOR | 3.00 |

| AVANCE TRIMESTRAL OBRA/ACTIVIDAD | | | | | | | |
|----------------------------------|---------------|--------------|---------------|--------------|----------------------------|--------|--|
| METAS | 1er.TRIMESTRE | 2o.TRIMESTRE | 3er.TRIMESTRE | 4o.TRIMESTRE | CUMPLIMIENTO DE METAS | | |
| PROGRAMACIÓN INICIAL | 1.00 | 1.00 | 1.00 | 0.00 | T1+T2+T3+T4 | 3.00 | |
| PROGRAMACIÓN ACTUALIZADA | 1.00 | 1.00 | 2.00 | 1.00 | T1+T2+T3+T4 | 5.00 | |
| METAS ALCANZADAS | 1.00 | 1.00 | 2.00 | 1.00 | T1+T2+T3+T4 | 5.00 | |
| PORCENTAJE ALCANZADO TRIMESTRAL | 100.00 | 100.00 | 100.00 | 100.00 | PORCENTAJE ALCANZADO ANUAL | 100.00 | |

PORCENTAJE DE CUMPLIMIENTO ALCANZADO EN EL TRIMESTRE: 100.00 %

JEFE ADMINISTRATIVO
L.C.P. RUBEN JIMENEZ CERVANTES
VICE-RECTOR DE ADMINISTRACION

TITULAR DE LA DEPENDENCIA/ENTIDAD
DR. MODESTO SEARA VAZQUEZ
RECTOR

**REPORTE DE AVANCE DE GESTIÓN
UR 549 - UNIVERSIDAD DEL PAPALOAPAN
CUARTO TRIMESTRE 2021**



UE: 001-UNIVERSIDAD DEL PAPALOAPAN

| ESTRUCTURA PROGRAMATICA | | | | | | | | | | |
|---|---|---|------------------------|---|---|-------------|--|-------------------------------------|-----------------------|-----------|
| PROGRAMA | | SUBPROGRAMA | | PROYECTO | | | OBRA/ACTIVIDAD | | | |
| 104-FOMENTO AL DESARROLLO DE LA CIENCIA, LA TECNOLOGÍA Y LA INNOVACIÓN | | 05-GENERACIÓN DE INVESTIGACIÓN CIENTÍFICA Y TECNOLÓGICA | | 000-- | | | 004-CONVENIO DE ASIGNACIÓN DE RECURSOS PARA DESARROLLO DEL PROYECTO SÍNTESIS DE NUEVAS ARILPIPERAZINAS Y EVALUACIÓN DE SU ACTIVIDAD ANTIBACTERIANA | | | |
| POBLACIÓN O ÁREA DE ENFOQUE POTENCIAL | ATRIBUTO DE LA POBLACIÓN O ÁREA DE ENFOQUE: | PRODUCCIÓN CIENTÍFICA Y TECNOLÓGICA | | HOMBRES: | 0 | MUJERES: | 0 | TOTAL: | 3967889 | |
| PRESUPUESTO ANUAL | | | | | | | | | | |
| Aprobado | Ampliación | Reducción | Modificado | EJERCIDO T1 | | EJERCIDO T2 | | EJERCIDO T3 | | |
| 0.00 | 483,703.42 | 0.00 | 483,703.42 | 0.00 | | 0.00 | | 32,192.40 | | |
| | | | | | | | | TOTAL EJERCIDO AL TRIMESTRE VIGENTE | | 92,192.40 |
| PRESUPUESTO TRIMESTRAL DE LA ACTIVIDAD | | | | | | | | | | |
| Aprobado | | Modificado | | Comprometido | | Devengado | | Ejercido | | |
| 0.00 | | 451,511.02 | | 60,000.00 | | 60,000.00 | | 60,000.00 | | |
| | | | | | | | | | | |
| DATOS DEL INDICADOR | | | | | | | | | | |
| Nombre : | | | | PORCENTAJE DE PROYECTOS DE INVESTIGACIÓN REALIZADOS | | | Número de indicador : | | 255 | |
| Definición : MIDE EL PORCENTAJE DE PROYECTOS DE INVESTIGACIÓN REALIZADOS, RESPECTO AL PROGRAMADO | | | | | | | | | | |
| Método de Cálculo : (NÚMERO DE PROYECTOS DE INVESTIGACIÓN REALIZADOS/ NÚMERO DE PROYECTOS DE INVESTIGACIÓN PROGRAMADOS)*100 | | | | | | | | | | |
| Tipo | Dimensión | | Frecuencia de Medición | | Forma de cálculo del indicador | | Tipo de Valor | | Sentido Esperado | |
| GESTIÓN | EFICIENCIA | | TRIMESTRAL | | PORCENTAJE | | FLUJO | | ASCENDENTE | |
| MEDIOS DE VERIFICACIÓN / FUENTE INFORMACIÓN | | | | | SUPUESTO | | | | | |
| INFORME DE RESULTADOS EMITIDO POR VICE-RECTORIA ACADÉMICA VERIFICABLE EN LA PÁGINA ELECTRÓNICA: WWW.UNPA.EDU.MX/AVANCE_MIR_2021 | | | | | LOS INVESTIGADORES CUENTAN CON RECURSOS MATERIALES, FINANCIEROS, TECNOLÓGICOS, HUMANOS Y CONDICIONES PARA DESARROLLAR LOS PROYECTOS DE INVESTIGACIÓN. | | | | | |
| DATOS DE LA META | | | | | | | | | | |
| Definición de la variable Meta: | | 1 - NÚMERO DE PROYECTOS DE INVESTIGACIÓN REALIZADOS | | | | | | | | |
| Unidad de medida: | | 25 - NÚMERO | | | | | | | | |
| LÍNEA BASE | | | | | VALOR PROGRAMADO ANUAL | | | | | |
| AÑO | 2019 | VALOR | 20.00 | AÑO | 2021 | VALOR | 1.00 | | | |
| AVANCE TRIMESTRAL OBRA/ACTIVIDAD | | | | | | | | | | |
| METAS | 1er.TRIMESTRE | | 2o.TRIMESTRE | | 3er.TRIMESTRE | | 4o.TRIMESTRE | | CUMPLIMIENTO DE METAS | |
| PROGRAMACIÓN INICIAL | 0.00 | 1.00 | 0.00 | 0.00 | 0.00 | 0.00 | T1+T2+T3+T4 | | 1.00 | |
| PROGRAMACIÓN ACTUALIZADA | 0.00 | 0.00 | 1.00 | 1.00 | 1.00 | 1.00 | T1+T2+T3+T4 | | 2.00 | |
| METAS ALCANZADAS | 0.00 | 0.00 | 1.00 | 1.00 | 1.00 | 1.00 | T1+T2+T3+T4 | | 2.00 | |
| PORCENTAJE ALCANZADO TRIMESTRAL | 0.00 | 0.00 | 100.00 | 100.00 | 100.00 | 100.00 | PORCENTAJE ALCANZADO ANUAL | | 100.00 | |

PORCENTAJE DE CUMPLIMIENTO ALCANZADO EN EL TRIMESTRE: 100.00 %

JEFE ADMINISTRATIVO
L.C.P. RUBEN JIMENEZ CERVANTES
VICE-RECTOR DE ADMINISTRACION

TITULAR DE LA DEPENDENCIA/ENTIDAD
DR. MODESTO SEARA VAZQUEZ
RECTOR

**REPORTE DE AVANCE DE GESTIÓN
UR 549 - UNIVERSIDAD DEL PAPALOAPAN
CUARTO TRIMESTRE 2021**



UE: 001-UNIVERSIDAD DEL PAPALOAPAN

| ESTRUCTURA PROGRAMATICA | | | | | | | | | | |
|---|---|---|------------------------|---|---|-------------|---|------------------------------|----------------------------|-------|
| PROGRAMA | | SUBPROGRAMA | | PROYECTO | | | OBRA/ACTIVIDAD | | | |
| 104-FOMENTO AL DESARROLLO DE LA CIENCIA, LA TECNOLOGÍA Y LA INNOVACIÓN | | 05-GENERACIÓN DE INVESTIGACIÓN CIENTÍFICA Y TECNOLÓGICA | | 000-- | | | 005-CONVENIO DE ASIGNACIÓN DE RECURSOS PARA DESARROLLO DEL PROYECTO EL IMPACTO DE LAS ACTIVIDADES TURÍSTICAS SOBRE EL PATRIMONIO CULTURAL INTANGIBLE DE LA CHINANTLA BAJA | | | |
| POBLACIÓN O ÁREA DE ENFOQUE POTENCIAL | ATRIBUTO DE LA POBLACIÓN O ÁREA DE ENFOQUE: | PRODUCCIÓN CIENTÍFICA Y TECNOLÓGICA | | HOMBRES: | 0 | MUJERES: | 0 | TOTAL: | 3967889 | |
| PRESUPUESTO ANUAL | | | | | | | | | | |
| Aprobado | Ampliación | Reducción | Modificado | EJERCIDO T1 | | EJERCIDO T2 | | EJERCIDO T3 | | |
| 0.00 | 1,096,469.92 | 20,140.60 | 1,076,329.32 | 500.00 | | 4,258.00 | | 106,546.36 | | |
| | | | | TOTAL EJERCIDO AL TRIMESTRE VIGENTE | | | | 129,204.36 | | |
| PRESUPUESTO TRIMESTRAL DE LA ACTIVIDAD | | | | | | | | | | |
| Aprobado | | Modificado | | Comprometido | | Devengado | | Ejercido | | |
| 0.00 | | 965,024.96 | | 17,900.00 | | 17,900.00 | | 17,900.00 | | |
| | | | | | | | | % de Ejercido Vs. Modificado | | |
| | | | | | | | | 1.85 | | |
| DATOS DEL INDICADOR | | | | | | | | | | |
| Nombre : | | | | PORCENTAJE DE PROYECTOS DE INVESTIGACIÓN REALIZADOS | | | Número de indicador : | | 255 | |
| Definición : MIDE EL PORCENTAJE DE PROYECTOS DE INVESTIGACIÓN REALIZADOS, RESPECTO AL PROGRAMADO | | | | | | | | | | |
| Método de Cálculo : (NÚMERO DE PROYECTOS DE INVESTIGACIÓN REALIZADOS/ NÚMERO DE PROYECTOS DE INVESTIGACIÓN PROGRAMADOS)*100 | | | | | | | | | | |
| Tipo | Dimensión | | Frecuencia de Medición | | Forma de cálculo del indicador | | Tipo de Valor | | Sentido Esperado | |
| GESTIÓN | EFICIENCIA | | TRIMESTRAL | | PORCENTAJE | | FLUJO | | ASCENDENTE | |
| MEDIOS DE VERIFICACIÓN / FUENTE INFORMACIÓN | | | | | SUPUESTO | | | | | |
| INFORME DE RESULTADOS EMITIDO POR VICE-RECTORIA ACADEMICA VERIFICABLE EN LA PÁGINA ELECTRÓNICA: WWW.UNPA.EDU.MX/AVANCE_MIR_2021 | | | | | LOS INVESTIGADORES CUENTAN CON RECURSOS MATERIALES, FINANCIEROS, TECNOLÓGICOS, HUMANOS Y CONDICIONES PARA DESARROLLAR LOS PROYECTOS DE INVESTIGACIÓN. | | | | | |
| DATOS DE LA META | | | | | | | | | | |
| Definición de la variable Meta: | | 1 - NÚMERO DE PROYECTOS DE INVESTIGACIÓN REALIZADOS | | | | | | | | |
| Unidad de medida: | | 25 - NÚMERO | | | | | | | | |
| LÍNEA BASE | | | | | VALOR PROGRAMADO ANUAL | | | | | |
| AÑO | 2019 | | VALOR | | 20.00 | | AÑO | 2021 | | |
| | | | | | | | | VALOR | | |
| | | | | | | | | 2.00 | | |
| AVANCE TRIMESTRAL OBRA/ACTIVIDAD | | | | | | | | | | |
| METAS | 1er.TRIMESTRE | | 2o.TRIMESTRE | | 3er.TRIMESTRE | | 4o.TRIMESTRE | | CUMPLIMIENTO DE METAS | |
| PROGRAMACIÓN INICIAL | 1.00 | | 1.00 | | 0.00 | | 0.00 | | T1+T2+T3+T4 | 2.00 |
| PROGRAMACIÓN ACTUALIZADA | 1.00 | | 1.00 | | 1.00 | | 1.00 | | T1+T2+T3+T4 | 4.00 |
| METAS ALCANZADAS | 1.00 | | 1.00 | | 1.00 | | 0.00 | | T1+T2+T3+T4 | 3.00 |
| PORCENTAJE ALCANZADO TRIMESTRAL | 100.00 | | 100.00 | | 100.00 | | 0.00 | | PORCENTAJE ALCANZADO ANUAL | 75.00 |

PORCENTAJE DE CUMPLIMIENTO ALCANZADO EN EL TRIMESTRE: 0.00 %

JEFE ADMINISTRATIVO
L.C.P. RUBEN JIMENEZ CERVANTES
VICE-RECTOR DE ADMINISTRACION

TITULAR DE LA DEPENDENCIA/ENTIDAD
DR. MODESTO SEARA VAZQUEZ
RECTOR

**REPORTE DE AVANCE DE GESTIÓN
UR 549 - UNIVERSIDAD DEL PAPALOAPAN
CUARTO TRIMESTRE 2021**



UE: 001-UNIVERSIDAD DEL PAPALOAPAN

| ESTRUCTURA PROGRAMATICA | | | | | | | |
|---|---|---|--------------------------------|---|------------------------------|--|--------------|
| PROGRAMA | | SUBPROGRAMA | | PROYECTO | | OBRA/ACTIVIDAD | |
| 104-FOMENTO AL DESARROLLO DE LA CIENCIA, LA TECNOLOGÍA Y LA INNOVACIÓN | | 05-GENERACIÓN DE INVESTIGACIÓN CIENTÍFICA Y TECNOLÓGICA | | 000-- | | 010-ANEXO DE EJECUCIÓN AL CONVENIO MARCO DE COOPERACIÓN ACADÉMICA DEL PROGRAMA PARA EL DESARROLLO PROFESIONAL DOCENTE PARA EL TIPO SUPERIOR (PRODEP) | |
| POBLACIÓN O ÁREA DE ENFOQUE POTENCIAL | ATRIBUTO DE LA POBLACIÓN O ÁREA DE ENFOQUE: | PRODUCCIÓN CIENTÍFICA Y TECNOLÓGICA | | HOMBRES: | 0 | MUJERES: | 0 |
| | | | | | | TOTAL: | 3967889 |
| PRESUPUESTO ANUAL | | | | | | | |
| Aprobado | Ampliación | Reducción | Modificado | EJERCIDO T1 | EJERCIDO T2 | EJERCIDO T3 | EJERCIDO T4 |
| 0.00 | 3,373,585.28 | 220,599.60 | 3,152,985.68 | 625,320.71 | 774,342.17 | 232,703.18 | 401,792.69 |
| | | | | | | TOTAL EJERCIDO AL TRIMESTRE VIGENTE | 2,034,158.75 |
| PRESUPUESTO TRIMESTRAL DE LA ACTIVIDAD | | | | | | | |
| Aprobado | Modificado | Comprometido | Devengado | Ejercido | % de Ejercido Vs. Modificado | | |
| 0.00 | 1,520,619.62 | 511,473.98 | 401,792.69 | 401,792.69 | 26.42 | | |
| DATOS DEL INDICADOR | | | | | | | |
| Nombre : | PORCENTAJE DE PROYECTOS DE INVESTIGACIÓN REALIZADOS | | | Número de indicador : | 255 | | |
| Definición : | MIDE EL PORCENTAJE DE PROYECTOS DE INVESTIGACIÓN REALIZADOS, RESPECTO AL PROGRAMADO | | | | | | |
| Método de Cálculo : | (NÚMERO DE PROYECTOS DE INVESTIGACIÓN REALIZADOS/ NÚMERO DE PROYECTOS DE INVESTIGACIÓN PROGRAMADOS)*100 | | | | | | |
| Tipo | Dimensión | Frecuencia de Medición | Forma de cálculo del indicador | Tipo de Valor | Sentido Esperado | | |
| GESTIÓN | EFICIENCIA | TRIMESTRAL | PORCENTAJE | FLUJO | ASCENDENTE | | |
| MEDIOS DE VERIFICACIÓN / FUENTE INFORMACIÓN | | | | SUPUESTO | | | |
| INFORME DE RESULTADOS EMITIDO POR VICE-RECTORIA ACADÉMICA VERIFICABLE EN LA PÁGINA ELECTRÓNICA: WWW.UNPA.EDU.MX/AVANCE_MIR_2021 | | | | LOS INVESTIGADORES CUENTAN CON RECURSOS MATERIALES, FINANCIEROS, TECNOLÓGICOS, HUMANOS Y CONDICIONES PARA DESARROLLAR LOS PROYECTOS DE INVESTIGACIÓN. | | | |
| DATOS DE LA META | | | | | | | |
| Definición de la variable Meta: | 1 - NÚMERO DE PROYECTOS DE INVESTIGACIÓN REALIZADOS | | | | | | |
| Unidad de medida: | 25 - NÚMERO | | | | | | |
| LÍNEA BASE | | | | VALOR PROGRAMADO ANUAL | | | |
| AÑO | 2019 | VALOR | 20.00 | AÑO | 2021 | VALOR | 14.00 |
| AVANCE TRIMESTRAL OBRA/ACTIVIDAD | | | | | | | |
| METAS | 1er.TRIMESTRE | 2o.TRIMESTRE | 3er.TRIMESTRE | 4o.TRIMESTRE | CUMPLIMIENTO DE METAS | | |
| PROGRAMACIÓN INICIAL | 2.00 | 4.00 | 4.00 | 4.00 | T1+T2+T3+T4 | 14.00 | |
| PROGRAMACIÓN ACTUALIZADA | 2.00 | 4.00 | 5.00 | 8.00 | T1+T2+T3+T4 | 19.00 | |
| METAS ALCANZADAS | 2.00 | 4.00 | 5.00 | 5.00 | T1+T2+T3+T4 | 16.00 | |
| PORCENTAJE ALCANZADO TRIMESTRAL | 100.00 | 100.00 | 100.00 | 62.50 | PORCENTAJE ALCANZADO ANUAL | 84.21 | |

PORCENTAJE DE CUMPLIMIENTO ALCANZADO EN EL TRIMESTRE: 62.50 %

JEFE ADMINISTRATIVO
L.C.P. RUBEN JIMENEZ CERVANTES
VICE-RECTOR DE ADMINISTRACION

TITULAR DE LA DEPENDENCIA/ENTIDAD
DR. MODESTO SEARA VAZQUEZ
RECTOR

**REPORTE DE AVANCE DE GESTIÓN
UR 549 - UNIVERSIDAD DEL PAPALOAPAN
CUARTO TRIMESTRE 2021**



UE: 001-UNIVERSIDAD DEL PAPALOAPAN

| ESTRUCTURA PROGRAMATICA | | | | | | | | | | |
|---|---|---|------------------------|---|---|--------------|--|-------------------------------------|-----------------------|--------------|
| PROGRAMA | | SUBPROGRAMA | | PROYECTO | | | OBRA/ACTIVIDAD | | | |
| 104-FOMENTO AL DESARROLLO DE LA CIENCIA, LA TECNOLOGÍA Y LA INNOVACIÓN | | 05-GENERACIÓN DE INVESTIGACIÓN CIENTÍFICA Y TECNOLÓGICA | | 000-- | | | 011-CONVENIO DE ASIGNACIÓN DE RECURSOS PARA DESARROLLO DEL PROYECTO MANTENIMIENTO DE LA INSTRUMENTACIÓN DEL LABORATORIO DE CROMATOGRAFÍA Y ESPECTROMETRÍA DE MASAS | | | |
| POBLACIÓN O ÁREA DE ENFOQUE POTENCIAL | ATRIBUTO DE LA POBLACIÓN O ÁREA DE ENFOQUE: | PRODUCCIÓN CIENTÍFICA Y TECNOLÓGICA | | HOMBRES: | 0 | MUJERES: | 0 | TOTAL: | 3967889 | |
| PRESUPUESTO ANUAL | | | | | | | | | | |
| Aprobado | Ampliación | Reducción | Modificado | EJERCIDO T1 | | EJERCIDO T2 | | EJERCIDO T3 | | |
| 0.00 | 1,500,000.00 | 15,223.33 | 1,484,776.67 | 0.00 | | 0.00 | | 0.00 | | |
| | | | | | | | | TOTAL EJERCIDO AL TRIMESTRE VIGENTE | | 1,484,776.67 |
| PRESUPUESTO TRIMESTRAL DE LA ACTIVIDAD | | | | | | | | | | |
| Aprobado | | Modificado | | Comprometido | | Devengado | | Ejercido | | |
| 0.00 | | 1,484,776.67 | | 1,484,776.67 | | 1,484,776.67 | | 1,484,776.67 | | |
| | | | | | | | | % de Ejercido Vs. Modificado | | |
| | | | | | | | | 100.00 | | |
| DATOS DEL INDICADOR | | | | | | | | | | |
| Nombre : | | | | PORCENTAJE DE PROYECTOS DE INVESTIGACIÓN REALIZADOS | | | Número de indicador : | | 255 | |
| Definición : MIDE EL PORCENTAJE DE PROYECTOS DE INVESTIGACIÓN REALIZADOS, RESPECTO AL PROGRAMADO | | | | | | | | | | |
| Método de Cálculo : (NÚMERO DE PROYECTOS DE INVESTIGACIÓN REALIZADOS/ NÚMERO DE PROYECTOS DE INVESTIGACIÓN PROGRAMADOS)*100 | | | | | | | | | | |
| Tipo | Dimensión | | Frecuencia de Medición | | Forma de cálculo del indicador | | Tipo de Valor | | Sentido Esperado | |
| GESTIÓN | EFICIENCIA | | TRIMESTRAL | | PORCENTAJE | | FLUJO | | ASCENDENTE | |
| MEDIOS DE VERIFICACIÓN / FUENTE INFORMACIÓN | | | | | SUPUESTO | | | | | |
| INFORME DE RESULTADOS EMITIDO POR VICE-RECTORIA ACADEMICA VERIFICABLE EN LA PÁGINA ELECTRÓNICA: WWW.UNPA.EDU.MX/AVANCE_MIR_2021 | | | | | LOS INVESTIGADORES CUENTAN CON RECURSOS MATERIALES, FINANCIEROS, TECNOLÓGICOS, HUMANOS Y CONDICIONES PARA DESARROLLAR LOS PROYECTOS DE INVESTIGACIÓN. | | | | | |
| DATOS DE LA META | | | | | | | | | | |
| Definición de la variable Meta: | | 1 - NÚMERO DE PROYECTOS DE INVESTIGACIÓN REALIZADOS | | | | | | | | |
| Unidad de medida: | | 25 - NÚMERO | | | | | | | | |
| LÍNEA BASE | | | | | VALOR PROGRAMADO ANUAL | | | | | |
| AÑO | 2019 | VALOR | 20.00 | AÑO | 2021 | VALOR | 1.00 | | | |
| AVANCE TRIMESTRAL OBRA/ACTIVIDAD | | | | | | | | | | |
| METAS | 1er.TRIMESTRE | | 2o.TRIMESTRE | | 3er.TRIMESTRE | | 4o.TRIMESTRE | | CUMPLIMIENTO DE METAS | |
| PROGRAMACIÓN INICIAL | 0.00 | 0.00 | 0.00 | 0.00 | 0.00 | 1.00 | T1+T2+T3+T4 | | 1.00 | |
| PROGRAMACIÓN ACTUALIZADA | 0.00 | 0.00 | 0.00 | 0.00 | 0.00 | 1.00 | T1+T2+T3+T4 | | 1.00 | |
| METAS ALCANZADAS | 0.00 | 0.00 | 0.00 | 0.00 | 0.00 | 1.00 | T1+T2+T3+T4 | | 1.00 | |
| PORCENTAJE ALCANZADO TRIMESTRAL | 0.00 | 0.00 | 0.00 | 0.00 | 0.00 | 100.00 | PORCENTAJE ALCANZADO ANUAL | | 100.00 | |

PORCENTAJE DE CUMPLIMIENTO ALCANZADO EN EL TRIMESTRE: 100.00 %

JEFE ADMINISTRATIVO
L.C.P. RUBEN JIMENEZ CERVANTES
VICE-RECTOR DE ADMINISTRACION

TITULAR DE LA DEPENDENCIA/ENTIDAD
DR. MODESTO SEARA VAZQUEZ
RECTOR

**REPORTE DE AVANCE DE GESTIÓN
UR 549 - UNIVERSIDAD DEL PAPALOAPAN
CUARTO TRIMESTRE 2021**



UE: 001-UNIVERSIDAD DEL PAPALOAPAN

| ESTRUCTURA PROGRAMATICA | | | | | | | |
|---|--|---|--------------------------------|---|------------------------------|--|--------------|
| PROGRAMA | | SUBPROGRAMA | | PROYECTO | | OBRA/ACTIVIDAD | |
| 104-FOMENTO AL DESARROLLO DE LA CIENCIA, LA TECNOLOGÍA Y LA INNOVACIÓN | | 05-GENERACIÓN DE INVESTIGACIÓN CIENTÍFICA Y TECNOLÓGICA | | 000-- | | 012-CONVENIO DE ASIGNACIÓN DE RECURSOS PARA DESARROLLO DEL PROYECTO APOYO AL MANTENIMIENTO DE LA INFRAESTRUCTURA DE LOS LABORATORIOS DE BIOPROCESOS, DE DIFRACCIÓN Y DE QUÍMICA INORGÁNICA | |
| POBLACIÓN O ÁREA DE ENFOQUE POTENCIAL | ATRIBUTO DE LA POBLACIÓN O ÁREA DE ENFOQUE: | PRODUCCIÓN CIENTÍFICA Y TECNOLÓGICA | | HOMBRES: | 0 | MUJERES: | 0 |
| | | | | TOTAL: | | | 3967889 |
| PRESUPUESTO ANUAL | | | | | | | |
| Aprobado | Ampliación | Reducción | Modificado | EJERCIDO T1 | EJERCIDO T2 | EJERCIDO T3 | EJERCIDO T4 |
| 0.00 | 2,157,673.00 | 235,471.94 | 1,922,201.06 | 0.00 | 0.00 | 0.00 | 1,922,201.06 |
| TOTAL EJERCIDO AL TRIMESTRE VIGENTE | | | | | | | 1,922,201.06 |
| PRESUPUESTO TRIMESTRAL DE LA ACTIVIDAD | | | | | | | |
| Aprobado | Modificado | Comprometido | Devengado | Ejercido | % de Ejercido Vs. Modificado | | |
| 0.00 | 1,922,201.06 | 1,922,201.06 | 1,922,201.06 | 1,922,201.06 | 100.00 | | |
| DATOS DEL INDICADOR | | | | | | | |
| Nombre : | PORCENTAJE DE PROYECTOS DE INVESTIGACIÓN REALIZADOS | | | Número de indicador : | 255 | | |
| Definición : | MIDE EL PORCENTAJE DE PROYECTOS DE INVESTIGACIÓN REALIZADOS, RESPECTO AL PROGRAMADO | | | | | | |
| Método de Cálculo : | (NÚMERO DE PROYECTOS DE INVESTIGACIÓN REALIZADOS/NÚMERO DE PROYECTOS DE INVESTIGACIÓN PROGRAMADOS)*100 | | | | | | |
| Tipo | Dimensión | Frecuencia de Medición | Forma de cálculo del indicador | Tipo de Valor | Sentido Esperado | | |
| GESTIÓN | EFICIENCIA | TRIMESTRAL | PORCENTAJE | FLUJO | ASCENDENTE | | |
| MEDIOS DE VERIFICACIÓN / FUENTE INFORMACIÓN | | | | SUPUESTO | | | |
| INFORME DE RESULTADOS EMITIDO POR VICE-RECTORIA ACADÉMICA VERIFICABLE EN LA PAGINA ELECTRONICA: WWW.UNPA.EDU.MX/AVANCE_MIR_2021 | | | | LOS INVESTIGADORES CUENTAN CON RECURSOS MATERIALES, FINANCIEROS, TECNOLÓGICOS, HUMANOS Y CONDICIONES PARA DESARROLLAR LOS PROYECTOS DE INVESTIGACIÓN. | | | |
| DATOS DE LA META | | | | | | | |
| Definición de la variable Meta: | 1 - NÚMERO DE PROYECTOS DE INVESTIGACIÓN REALIZADOS | | | | | | |
| Unidad de medida: | 25 - NÚMERO | | | | | | |
| LÍNEA BASE | | | | VALOR PROGRAMADO ANUAL | | | |
| AÑO | 2019 | VALOR | 20.00 | AÑO | 2021 | VALOR | 1.00 |
| AVANCE TRIMESTRAL OBRA/ACTIVIDAD | | | | | | | |
| METAS | 1er.TRIMESTRE | 2o.TRIMESTRE | 3er.TRIMESTRE | 4o.TRIMESTRE | CUMPLIMIENTO DE METAS | | |
| PROGRAMACIÓN INICIAL | 0.00 | 0.00 | 0.00 | 1.00 | T1+T2+T3+T4 | 1.00 | |
| PROGRAMACIÓN ACTUALIZADA | 0.00 | 0.00 | 0.00 | 1.00 | T1+T2+T3+T4 | 1.00 | |
| METAS ALCANZADAS | 0.00 | 0.00 | 0.00 | 1.00 | T1+T2+T3+T4 | 1.00 | |
| PORCENTAJE ALCANZADO TRIMESTRAL | 0.00 | 0.00 | 0.00 | 100.00 | PORCENTAJE ALCANZADO ANUAL | 100.00 | |

PORCENTAJE DE CUMPLIMIENTO ALCANZADO EN EL TRIMESTRE: 100.00 %

JEFE ADMINISTRATIVO
L.C.P. RUBEN JIMENEZ CERVANTES
VICE-RECTOR DE ADMINISTRACION

TITULAR DE LA DEPENDENCIA/ENTIDAD
DR. MODESTO SEARA VAZQUEZ
RECTOR

**REPORTE DE AVANCE DE GESTIÓN
UR 549 - UNIVERSIDAD DEL PAPALOAPAN
CUARTO TRIMESTRE 2021**



UE: 001-UNIVERSIDAD DEL PAPALOAPAN

| ESTRUCTURA PROGRAMATICA | | | | | | | |
|---|---|---|--------------------------------|---|------------------------------|---|--------------|
| PROGRAMA | | SUBPROGRAMA | | PROYECTO | | OBRA/ACTIVIDAD | |
| 104-FOMENTO AL DESARROLLO DE LA CIENCIA, LA TECNOLOGÍA Y LA INNOVACIÓN | | 05-GENERACIÓN DE INVESTIGACIÓN CIENTÍFICA Y TECNOLÓGICA | | 000-- | | 013-CONVENIO DE ASIGNACIÓN DE RECURSOS PARA DESARROLLO DEL PROYECTO FORTALECIMIENTO DE LA INFRAESTRUCTURA DEL INSTITUTO DE QUÍMICA APLICADA DE LA UNIVERSIDAD DEL PAPALOAPAN. | |
| POBLACIÓN O ÁREA DE ENFOQUE POTENCIAL | ATRIBUTO DE LA POBLACIÓN O ÁREA DE ENFOQUE: | PRODUCCIÓN CIENTÍFICA Y TECNOLÓGICA | | HOMBRES: | 0 | MUJERES: | 0 |
| | | | | | | TOTAL: | 3967889 |
| PRESUPUESTO ANUAL | | | | | | | |
| Aprobado | Ampliación | Reducción | Modificado | EJERCIDO T1 | EJERCIDO T2 | EJERCIDO T3 | EJERCIDO T4 |
| 0.00 | 5,748,164.68 | 48,164.68 | 5,700,000.00 | 0.00 | 0.00 | 0.00 | 5,700,000.00 |
| | | | | | | TOTAL EJERCIDO AL TRIMESTRE VIGENTE | 5,700,000.00 |
| PRESUPUESTO TRIMESTRAL DE LA ACTIVIDAD | | | | | | | |
| Aprobado | Modificado | Comprometido | Devengado | Ejercido | % de Ejercido Vs. Modificado | | |
| 0.00 | 5,700,000.00 | 5,700,000.00 | 5,700,000.00 | 5,700,000.00 | 100.00 | | |
| DATOS DEL INDICADOR | | | | | | | |
| Nombre : | PORCENTAJE DE PROYECTOS DE INVESTIGACIÓN REALIZADOS | | | Número de indicador : | 255 | | |
| Definición : | MIDE EL PORCENTAJE DE PROYECTOS DE INVESTIGACIÓN REALIZADOS, RESPECTO AL PROGRAMADO | | | | | | |
| Método de Cálculo : | (NÚMERO DE PROYECTOS DE INVESTIGACIÓN REALIZADOS/ NÚMERO DE PROYECTOS DE INVESTIGACIÓN PROGRAMADOS)*100 | | | | | | |
| Tipo | Dimensión | Frecuencia de Medición | Forma de cálculo del indicador | Tipo de Valor | Sentido Esperado | | |
| GESTIÓN | EFICIENCIA | TRIMESTRAL | PORCENTAJE | FLUJO | ASCENDENTE | | |
| MEDIOS DE VERIFICACIÓN / FUENTE INFORMACIÓN | | | | SUPUESTO | | | |
| INFORME DE RESULTADOS EMITIDO POR VICE-RECTORIA ACADEMICA VERIFICABLE EN LA PÁGINA ELECTRÓNICA: WWW.UNPA.EDU.MX/AVANCE_MIR_2021 | | | | LOS INVESTIGADORES CUENTAN CON RECURSOS MATERIALES, FINANCIEROS, TECNOLÓGICOS, HUMANOS Y CONDICIONES PARA DESARROLLAR LOS PROYECTOS DE INVESTIGACIÓN. | | | |
| DATOS DE LA META | | | | | | | |
| Definición de la variable Meta: | 1 - NÚMERO DE PROYECTOS DE INVESTIGACIÓN REALIZADOS | | | | | | |
| Unidad de medida: | 25 - NÚMERO | | | | | | |
| LÍNEA BASE | | | | VALOR PROGRAMADO ANUAL | | | |
| AÑO | 2019 | VALOR | 20.00 | AÑO | 2021 | VALOR | 1.00 |
| AVANCE TRIMESTRAL OBRA/ACTIVIDAD | | | | | | | |
| METAS | 1er.TRIMESTRE | 2o.TRIMESTRE | 3er.TRIMESTRE | 4o.TRIMESTRE | CUMPLIMIENTO DE METAS | | |
| PROGRAMACIÓN INICIAL | 0.00 | 0.00 | 0.00 | 1.00 | T1+T2+T3+T4 | 1.00 | |
| PROGRAMACIÓN ACTUALIZADA | 0.00 | 0.00 | 0.00 | 1.00 | T1+T2+T3+T4 | 1.00 | |
| METAS ALCANZADAS | 0.00 | 0.00 | 0.00 | 1.00 | T1+T2+T3+T4 | 1.00 | |
| PORCENTAJE ALCANZADO TRIMESTRAL | 0.00 | 0.00 | 0.00 | 100.00 | PORCENTAJE ALCANZADO ANUAL | 100.00 | |

PORCENTAJE DE CUMPLIMIENTO ALCANZADO EN EL TRIMESTRE: 100.00 %

JEFE ADMINISTRATIVO
L.C.P. RUBEN JIMENEZ CERVANTES
VICE-RECTOR DE ADMINISTRACION

TITULAR DE LA DEPENDENCIA/ENTIDAD
DR. MODESTO SEARA VAZQUEZ
RECTOR

**REPORTE DE AVANCE DE GESTIÓN
UR 549 - UNIVERSIDAD DEL PAPALOAPAN
CUARTO TRIMESTRE 2021**



UE: 001-UNIVERSIDAD DEL PAPALOAPAN

| ESTRUCTURA PROGRAMATICA | | | | | | | |
|---|--|---|--------------------------------|---|------------------------------|---|-------------|
| PROGRAMA | | SUBPROGRAMA | | PROYECTO | | OBRA/ACTIVIDAD | |
| 104-FOMENTO AL DESARROLLO DE LA CIENCIA, LA TECNOLOGÍA Y LA INNOVACIÓN | | 05-GENERACIÓN DE INVESTIGACIÓN CIENTÍFICA Y TECNOLÓGICA | | 000-- | | 014-CONVENIO DE ASIGNACIÓN DE RECURSOS PARA DESARROLLO DEL PROYECTO ASTRONOMÍA, MATEMÁTICAS Y CIENCIA DESDE EL PAPALOAPAN BAJO UN ENFOQUE MULTILINGÜE PARA COMUNIDADES INDÍGENAS DEL ESTADO DE OAXACA Y PARA EL RESTO DEL MUNDO | |
| POBLACIÓN O ÁREA DE ENFOQUE POTENCIAL | ATRIBUTO DE LA POBLACIÓN O ÁREA DE ENFOQUE: | PRODUCCIÓN CIENTÍFICA Y TECNOLÓGICA | | HOMBRES: | 0 | MUJERES: | 0 |
| | | | | | | TOTAL: | 3967889 |
| PRESUPUESTO ANUAL | | | | | | | |
| Aprobado | Ampliación | Reducción | Modificado | EJERCIDO T1 | EJERCIDO T2 | EJERCIDO T3 | EJERCIDO T4 |
| 0.00 | 352,911.49 | 26,865.22 | 326,046.27 | 0.00 | 0.00 | 0.00 | 326,046.27 |
| | | | | | | TOTAL EJERCIDO AL TRIMESTRE VIGENTE | 326,046.27 |
| PRESUPUESTO TRIMESTRAL DE LA ACTIVIDAD | | | | | | | |
| Aprobado | Modificado | Comprometido | Devengado | Ejercido | % de Ejercido Vs. Modificado | | |
| 0.00 | 326,046.27 | 326,046.27 | 326,046.27 | 326,046.27 | 100.00 | | |
| DATOS DEL INDICADOR | | | | | | | |
| Nombre : | PORCENTAJE DE PROYECTOS DE INVESTIGACIÓN REALIZADOS | | | Número de indicador : | 255 | | |
| Definición : | MIDE EL PORCENTAJE DE PROYECTOS DE INVESTIGACIÓN REALIZADOS, RESPECTO AL PROGRAMADO | | | | | | |
| Método de Cálculo : | (NÚMERO DE PROYECTOS DE INVESTIGACIÓN REALIZADOS/NÚMERO DE PROYECTOS DE INVESTIGACIÓN PROGRAMADOS)*100 | | | | | | |
| Tipo | Dimensión | Frecuencia de Medición | Forma de cálculo del indicador | Tipo de Valor | Sentido Esperado | | |
| GESTIÓN | EFICIENCIA | TRIMESTRAL | PORCENTAJE | FLUJO | ASCENDENTE | | |
| MEDIOS DE VERIFICACIÓN / FUENTE INFORMACIÓN | | | | SUPUESTO | | | |
| INFORME DE RESULTADOS EMITIDO POR VICE-RECTORIA ACADÉMICA VERIFICABLE EN LA PAGINA ELECTRONICA: WWW.UNPA.EDU.MX/AVANCE_MIR_2021 | | | | LOS INVESTIGADORES CUENTAN CON RECURSOS MATERIALES, FINANCIEROS, TECNOLÓGICOS, HUMANOS Y CONDICIONES PARA DESARROLLAR LOS PROYECTOS DE INVESTIGACIÓN. | | | |
| DATOS DE LA META | | | | | | | |
| Definición de la variable Meta: | 1 - NÚMERO DE PROYECTOS DE INVESTIGACIÓN REALIZADOS | | | | | | |
| Unidad de medida: | 25 - NÚMERO | | | | | | |
| LÍNEA BASE | | | | VALOR PROGRAMADO ANUAL | | | |
| AÑO | 2019 | VALOR | 20.00 | AÑO | 2021 | VALOR | 2.00 |
| AVANCE TRIMESTRAL OBRA/ACTIVIDAD | | | | | | | |
| METAS | 1er.TRIMESTRE | 2o.TRIMESTRE | 3er.TRIMESTRE | 4o.TRIMESTRE | CUMPLIMIENTO DE METAS | | |
| PROGRAMACIÓN INICIAL | 0.00 | 0.00 | 1.00 | 1.00 | T1+T2+T3+T4 | 2.00 | |
| PROGRAMACIÓN ACTUALIZADA | 0.00 | 0.00 | 1.00 | 1.00 | T1+T2+T3+T4 | 2.00 | |
| METAS ALCANZADAS | 0.00 | 0.00 | 0.00 | 1.00 | T1+T2+T3+T4 | 1.00 | |
| PORCENTAJE ALCANZADO TRIMESTRAL | 0.00 | 0.00 | 0.00 | 100.00 | PORCENTAJE ALCANZADO ANUAL | 50.00 | |

PORCENTAJE DE CUMPLIMIENTO ALCANZADO EN EL TRIMESTRE: 100.00 %

JEFE ADMINISTRATIVO
L.C.P. RUBEN JIMENEZ CERVANTES
VICE-RECTOR DE ADMINISTRACION

TITULAR DE LA DEPENDENCIA/ENTIDAD
DR. MODESTO SEARA VAZQUEZ
RECTOR

**REPORTE DE AVANCE DE GESTIÓN
UR 549 - UNIVERSIDAD DEL PAPALOAPAN
CUARTO TRIMESTRE 2021**



UE: 001-UNIVERSIDAD DEL PAPALOAPAN

| ESTRUCTURA PROGRAMATICA | | | | | | | |
|---|---|---|--------------------------------|---|------------------------------|---|-------------|
| PROGRAMA | | SUBPROGRAMA | | PROYECTO | | OBRA/ACTIVIDAD | |
| 104-FOMENTO AL DESARROLLO DE LA CIENCIA, LA TECNOLOGÍA Y LA INNOVACIÓN | | 05-GENERACIÓN DE INVESTIGACIÓN CIENTÍFICA Y TECNOLÓGICA | | 000-- | | 015-CONVENIO DE ASIGNACIÓN DE RECURSOS PARA DESARROLLO DEL PROYECTO UNA INTRODUCCIÓN AL FASCINANTE MUNDO DE LA ROBÓTICA E-LIBRO INTERACTIVO | |
| POBLACIÓN O ÁREA DE ENFOQUE POTENCIAL | ATRIBUTO DE LA POBLACIÓN O ÁREA DE ENFOQUE: | PRODUCCIÓN CIENTÍFICA Y TECNOLÓGICA | | HOMBRES: | 0 | MUJERES: | 0 |
| | | | | | | TOTAL: | 3967889 |
| PRESUPUESTO ANUAL | | | | | | | |
| Aprobado | Ampliación | Reducción | Modificado | EJERCIDO T1 | EJERCIDO T2 | EJERCIDO T3 | EJERCIDO T4 |
| 0.00 | 352,840.00 | 25,440.03 | 327,399.97 | 0.00 | 0.00 | 0.00 | 327,399.97 |
| TOTAL EJERCIDO AL TRIMESTRE VIGENTE | | | | | | | 327,399.97 |
| PRESUPUESTO TRIMESTRAL DE LA ACTIVIDAD | | | | | | | |
| Aprobado | Modificado | Comprometido | Devengado | Ejercido | % de Ejercido Vs. Modificado | | |
| 0.00 | 327,399.97 | 327,399.97 | 327,399.97 | 327,399.97 | 100.00 | | |
| DATOS DEL INDICADOR | | | | | | | |
| Nombre : | PORCENTAJE DE PROYECTOS DE INVESTIGACIÓN REALIZADOS | | | Número de indicador : | 255 | | |
| Definición : | MIDE EL PORCENTAJE DE PROYECTOS DE INVESTIGACIÓN REALIZADOS, RESPECTO AL PROGRAMADO | | | | | | |
| Método de Cálculo : | (NÚMERO DE PROYECTOS DE INVESTIGACIÓN REALIZADOS/ NÚMERO DE PROYECTOS DE INVESTIGACIÓN PROGRAMADOS)*100 | | | | | | |
| Tipo | Dimensión | Frecuencia de Medición | Forma de cálculo del indicador | Tipo de Valor | Sentido Esperado | | |
| GESTIÓN | EFICIENCIA | TRIMESTRAL | PORCENTAJE | FLUJO | ASCENDENTE | | |
| MEDIOS DE VERIFICACIÓN / FUENTE INFORMACIÓN | | | | SUPUESTO | | | |
| INFORME DE RESULTADOS EMITIDO POR VICE-RECTORIA ACADEMICA VERIFICABLE EN LA PÁGINA ELECTRÓNICA: WWW.UNPA.EDU.MX/AVANCE_MIR_2021 | | | | LOS INVESTIGADORES CUENTAN CON RECURSOS MATERIALES, FINANCIEROS, TECNOLÓGICOS, HUMANOS Y CONDICIONES PARA DESARROLLAR LOS PROYECTOS DE INVESTIGACIÓN. | | | |
| DATOS DE LA META | | | | | | | |
| Definición de la variable Meta: | 1 - NÚMERO DE PROYECTOS DE INVESTIGACIÓN REALIZADOS | | | | | | |
| Unidad de medida: | 25 - NÚMERO | | | | | | |
| LÍNEA BASE | | | | VALOR PROGRAMADO ANUAL | | | |
| AÑO | 2019 | VALOR | 20.00 | AÑO | 2021 | VALOR | 2.00 |
| AVANCE TRIMESTRAL OBRA/ACTIVIDAD | | | | | | | |
| METAS | 1er.TRIMESTRE | 2o.TRIMESTRE | 3er.TRIMESTRE | 4o.TRIMESTRE | CUMPLIMIENTO DE METAS | | |
| PROGRAMACIÓN INICIAL | 0.00 | 0.00 | 1.00 | 1.00 | T1+T2+T3+T4 | | 2.00 |
| PROGRAMACIÓN ACTUALIZADA | 0.00 | 0.00 | 1.00 | 1.00 | T1+T2+T3+T4 | | 2.00 |
| METAS ALCANZADAS | 0.00 | 0.00 | 0.00 | 1.00 | T1+T2+T3+T4 | | 1.00 |
| PORCENTAJE ALCANZADO TRIMESTRAL | 0.00 | 0.00 | 0.00 | 100.00 | PORCENTAJE ALCANZADO ANUAL | | 50.00 |

PORCENTAJE DE CUMPLIMIENTO ALCANZADO EN EL TRIMESTRE: 100.00 %

JEFE ADMINISTRATIVO
L.C.P. RUBEN JIMENEZ CERVANTES
VICE-RECTOR DE ADMINISTRACION

TITULAR DE LA DEPENDENCIA/ENTIDAD
DR. MODESTO SEARA VAZQUEZ
RECTOR

REPORTE DE AVANCE DE GESTIÓN

UR 549 - UNIVERSIDAD DEL PAPALOAPAN

CUARTO TRIMESTRE 2021



ALINEACIÓN PED:

EJE: 01-OAXACA INCLUYENTE CON EL DESARROLLO SOCIAL

TEMA: 01-EDUCACIÓN

OBJETIVO: 09-AMPLIAR Y DIVERSIFICAR LA OFERTA DE EDUCACIÓN SUPERIOR EN OAXACA PARA ATENDER LA DEMANDA DE MANERA ACCESIBLE Y CON EQUIDAD.

ESTRATEGIA: 02-PROMOVER LA PARTICIPACIÓN DE LAS INSTITUCIONES PÚBLICAS DE EDUCACIÓN SUPERIOR EN UN PROGRAMA PARA LA AMPLIACIÓN Y MEJORA DE LA INFRAESTRUCTURA FÍSICA Y EL EQUIPAMIENTO.

LÍNEAS DE ACCIÓN: 01-REALIZAR Y ACTUALIZAR DE MANERA PERMANENTE EL DIAGNÓSTICO DEL REZAGO EN CONSTRUCCIÓN Y EQUIPAMIENTO PARA LA GESTIÓN DE RECURSOS FEDERALES Y ESTATALES.

UE: 001-UNIVERSIDAD DEL PAPALOAPAN

MATRIZ DE INDICADORES PARA RESULTADOS:

FIN: CONTRIBUIR A UNA EDUCACIÓN SUPERIOR ACCESIBLE Y CON EQUIDAD

PROPÓSITO: INSTITUCIONES DE NIVEL SUPERIOR, CONSTRUIDAS, EQUIPADAS Y REPARADAS PARA EL OFRECIMIENTO DE NUEVAS MODALIDADES Y NUEVOS PROGRAMAS EDUCATIVOS EN EL ESTADO DE OAXACA

COMPONENTE: 433-ESPACIO EDUCATIVO EN EL NIVEL SUPERIOR CONSTRUIDO

ACTIVIDAD: 148-CONSTRUIR ESPACIO EDUCATIVO

| ESTRUCTURA PROGRAMATICA | | | | | | | | |
|--|---|--|--|--|---|----------|--|--------|
| PROGRAMA | | SUBPROGRAMA | | PROYECTO | | | OBRA/ACTIVIDAD | |
| 127-INCREMENTO DE LA OFERTA EDUCATIVA SUPERIOR | | 01-CONSTRUCCIÓN DE ESPACIOS EDUCATIVOS DE NIVEL SUPERIOR | | 005-(OBRA NUEVA) EDIFICIO DE SALAS DE COMPUTO DE DOS NIVELES, PARA LA DES DE INGENIERÍA Y TECNOLOGÍA Y DES DE CIENCIAS AGROPECUARIAS, CAMPUS LOMA BONITA | | | 001-(OBRA NUEVA) EDIFICIO DE SALAS DE COMPUTO DE DOS NIVELES, PARA LA DES DE INGENIERÍA Y TECNOLOGÍA Y DES DE CIENCIAS AGROPECUARIAS, CAMPUS LOMA BONITA | |
| POBLACIÓN O ÁREA DE ENFOQUE POTENCIAL | ATRIBUTO DE LA POBLACIÓN O ÁREA DE ENFOQUE: | INSTITUCIÓN DE EDUCACIÓN SUPERIOR | | HOMBRES: | 0 | MUJERES: | 0 | TOTAL: |
| | | | | | | | | 40 |

| PRESUPUESTO ANUAL | | | | | | | | |
|-------------------|--------------|-----------|--------------|-------------------------------------|--|--------------|--|--------------|
| Aprobado | Ampliación | Reducción | Modificado | EJERCIDO T1 | | EJERCIDO T2 | | |
| 0.00 | 7,000,000.00 | 0.00 | 7,000,000.00 | 0.00 | | 0.00 | | |
| | | | | EJERCIDO T3 | | EJERCIDO T4 | | |
| | | | | 1,635,987.24 | | 5,364,012.76 | | |
| | | | | TOTAL EJERCIDO AL TRIMESTRE VIGENTE | | | | 7,000,000.00 |

| PRESUPUESTO TRIMESTRAL DE LA ACTIVIDAD | | | | | |
|--|--|--------------|--|------------------------------|--|
| Aprobado | | Modificado | | Comprometido | |
| 0.00 | | 5,364,012.76 | | 456,367.30 | |
| | | | | Devengado | |
| | | | | 5,364,012.76 | |
| | | | | Ejercido | |
| | | | | 5,364,012.76 | |
| | | | | % de Ejercido Vs. Modificado | |
| | | | | 100.00 | |

| DATOS DEL INDICADOR | | | | | |
|---------------------|-----------|---|--------------------------------|-----------------------|------------------|
| Nombre : | | PORCENTAJE DE METROS CUADRADOS CONSTRUIDOS | | Número de indicador : | |
| | | | | 1430 | |
| Definición : | | MIDE EL PORCENTAJE DE METROS CUADRADOS CONSTRUIDOS, RESPECTO AL TOTAL DE METROS PROGRAMADOS | | | |
| Método de Cálculo : | | (METROS CUADRADOS CONSTRUIDOS/ METROS CUADRADOS PROGRAMADOS A CONSTRUIR) * 100 | | | |
| Tipo | Dimensión | Frecuencia de Medición | Forma de cálculo del indicador | Tipo de Valor | Sentido Esperado |
| GESTIÓN | EFICACIA | TRIMESTRAL | PORCENTAJE | FLUJO | ASCENDENTE |

| MEDIOS DE VERIFICACIÓN / FUENTE INFORMACIÓN | | SUPUESTO | |
|---|--|--|--|
| ACTA ENTREGA-RECEPCIÓN RESGUARDADA POR VICE-RECTORÍA DE ADMINISTRACIÓN, VERIFICABLE EN LA PÁGINA ELECTRÓNICA: WWW.UNPA.EDU.MX/AVANCE_MIR_2021 | | LA UNIVERSIDAD DEL PAPALOAPAN CUENTA CON LOS RECURSOS SUFICIENTES. | |

| DATOS DE LA META | | | |
|---------------------------------|--|----------------------------------|--|
| Definición de la variable Meta: | | 1 - METROS CUADRADOS CONSTRUIDOS | |
| Unidad de medida: | | 15 - METRO CUADRADO | |

| LÍNEA BASE | | | | VALOR PROGRAMADO ANUAL | | | |
|------------|------|-------|--------|------------------------|------|-------|--------|
| AÑO | 2018 | VALOR | 247.00 | AÑO | 2021 | VALOR | 710.00 |

| AVANCE TRIMESTRAL OBRA/ACTIVIDAD | | | | | | | |
|--|---------------|--------------|---------------|--------------|----------------------------------|--|--|
| METAS | 1er.TRIMESTRE | 2o.TRIMESTRE | 3er.TRIMESTRE | 4o.TRIMESTRE | CUMPLIMIENTO DE METAS | | |
| PROGRAMACIÓN INICIAL | 0.00 | 600.00 | 110.00 | 0.00 | T1+T2+T3+T4 710.00 | | |
| PROGRAMACIÓN ACTUALIZADA | 0.00 | 600.00 | 110.00 | 0.00 | T1+T2+T3+T4 710.00 | | |
| METAS ALCANZADAS PORCENTAJE ALCANZADO TRIMESTRAL | 0.00 | 0.00 | 110.00 | 0.00 | T1+T2+T3+T4 110.00 | | |
| | 0.00 | 0.00 | 100.00 | 0.00 | PORCENTAJE ALCANZADO ANUAL 15.49 | | |

PORCENTAJE DE CUMPLIMIENTO ALCANZADO EN EL TRIMESTRE: 0 %

JEFE ADMINISTRATIVO
L.C.P. RUBEN JIMENEZ CERVANTES
VICE-RECTOR DE ADMINISTRACION

TITULAR DE LA DEPENDENCIA/ENTIDAD
DR. MODESTO SEARA VAZQUEZ
RECTOR

**REPORTE DE AVANCE DE GESTIÓN
UR 549 - UNIVERSIDAD DEL PAPALOAPAN
CUARTO TRIMESTRE 2021**



UE: 001-UNIVERSIDAD DEL PAPALOAPAN

| ESTRUCTURA PROGRAMATICA | | | | | | | | | | |
|---|---|--|------------------------|--|--|--------------|--|-------------------------------------|------------------|---|
| PROGRAMA | | SUBPROGRAMA | | PROYECTO | | | OBRA/ACTIVIDAD | | | |
| 127-INCREMENTO DE LA OFERTA EDUCATIVA SUPERIOR | | 01-CONSTRUCCIÓN DE ESPACIOS EDUCATIVOS DE NIVEL SUPERIOR | | 004-IMPLEMENTACIÓN DE SISTEMA FOTOVOLTAICO PARA EL SUMINISTRO DE ENERGÍA ELÉCTRICA EN LABORATORIOS Y AULAS DEL CAMPUS TUXTEPEC | | | 001-IMPLEMENTACIÓN DE SISTEMA FOTOVOLTAICO PARA EL SUMINISTRO DE ENERGÍA ELÉCTRICA EN LABORATORIOS Y AULAS DEL CAMPUS TUXTEPEC | | | |
| POBLACIÓN O ÁREA DE ENFOQUE POTENCIAL | ATRIBUTO DE LA POBLACIÓN O ÁREA DE ENFOQUE: | INSTITUCIÓN DE EDUCACIÓN SUPERIOR | | HOMBRES: | 0 | MUJERES: | 0 | TOTAL: | 40 | |
| PRESUPUESTO ANUAL | | | | | | | | | | |
| Aprobado | Ampliación | Reducción | Modificado | EJERCIDO T1 | | EJERCIDO T2 | | EJERCIDO T3 | | |
| 0.00 | 8,935,433.52 | 0.00 | 8,935,433.52 | 0.00 | | 0.00 | | 3,055,716.19 | | |
| | | | | | | | | TOTAL EJERCIDO AL TRIMESTRE VIGENTE | | 8,935,433.52 |
| PRESUPUESTO TRIMESTRAL DE LA ACTIVIDAD | | | | | | | | | | |
| Aprobado | | Modificado | | Comprometido | | Devengado | | Ejercido | | |
| 0.00 | | 5,879,717.33 | | 1,399,422.05 | | 5,879,717.33 | | 5,879,717.33 | | |
| % | | | | | | | | | | 100.00 |
| DATOS DEL INDICADOR | | | | | | | | | | |
| Nombre : | | | | PORCENTAJE DE METROS CUADRADOS CONSTRUIDOS | | | Número de indicador : | | | 1430 |
| Definición : | | | | | | | | | | MIDE EL PORCENTAJE DE METROS CUADRADOS CONSTRUIDOS, RESPECTO AL TOTAL DE METROS PROGRAMADOS |
| Método de Cálculo : | | | | | | | | | | (METROS CUADRADOS CONSTRUIDOS/ METROS CUADRADOS PROGRAMADOS A CONSTRUIR) * 100 |
| Tipo | Dimensión | | Frecuencia de Medición | | Forma de cálculo del indicador | | Tipo de Valor | | Sentido Esperado | |
| GESTIÓN | EFICACIA | | TRIMESTRAL | | PORCENTAJE | | FLUJO | | ASCENDENTE | |
| MEDIOS DE VERIFICACIÓN / FUENTE INFORMACIÓN | | | | | SUPUESTO | | | | | |
| ACTA ENTREGA-RECEPCIÓN RESGUARDADA POR VICE-RECTORIA DE ADMINISTRACIÓN, VERIFICABLE EN LA PÁGINA ELECTRÓNICA: WWW.UNPA.EDU.MX/AVANCE_MIR_2021 | | | | | LA UNIVERSIDAD DEL PAPALOAPAN CUENTA CON LOS RECURSOS SUFICIENTES. | | | | | |
| DATOS DE LA META | | | | | | | | | | |
| Definición de la variable Meta: | | 1 - METROS CUADRADOS CONSTRUIDOS | | | | | | | | |
| Unidad de medida: | | 15 - METRO CUADRADO | | | | | | | | |
| LÍNEA BASE | | | | | VALOR PROGRAMADO ANUAL | | | | | |
| AÑO | 2018 | VALOR | 247.00 | | AÑO | 2021 | VALOR | 1,600.00 | | |
| AVANCE TRIMESTRAL OBRA/ACTIVIDAD | | | | | | | | | | |
| METAS | 1er.TRIMESTRE | 2o.TRIMESTRE | | 3er.TRIMESTRE | | 4o.TRIMESTRE | | CUMPLIMIENTO DE METAS | | |
| PROGRAMACIÓN INICIAL | 0.00 | 1,264.00 | | 336.00 | | 0.00 | | T1+T2+T3+T4 | 1,600.00 | |
| PROGRAMACIÓN ACTUALIZADA | 0.00 | 1,264.00 | | 336.00 | | 0.00 | | T1+T2+T3+T4 | 1,600.00 | |
| METAS ALCANZADAS | 0.00 | 0.00 | | 336.00 | | 0.00 | | T1+T2+T3+T4 | 336.00 | |
| PORCENTAJE ALCANZADO TRIMESTRAL | 0.00 | 0.00 | | 100.00 | | 0.00 | | PORCENTAJE ALCANZADO ANUAL | 21.00 | |

PORCENTAJE DE CUMPLIMIENTO ALCANZADO EN EL TRIMESTRE: 0 %

JEFE ADMINISTRATIVO
L.C.P. RUBEN JIMENEZ CERVANTES
VICE-RECTOR DE ADMINISTRACION

TITULAR DE LA DEPENDENCIA/ENTIDAD
DR. MODESTO SEARA VAZQUEZ
RECTOR

REPORTE DE AVANCE DE GESTIÓN

UR 549 - UNIVERSIDAD DEL PAPALOAPAN

CUARTO TRIMESTRE 2021



Gobierno del Estado

ALINEACIÓN PED:

ESTRATEGIA: 02-PROMOVER LA PARTICIPACIÓN DE LAS INSTITUCIONES PÚBLICAS DE EDUCACIÓN SUPERIOR EN UN PROGRAMA PARA LA AMPLIACIÓN Y MEJORA DE LA INFRAESTRUCTURA FÍSICA Y EL EQUIPAMIENTO.
LÍNEAS DE ACCIÓN: 01-REALIZAR Y ACTUALIZAR DE MANERA PERMANENTE EL DIAGNÓSTICO DEL REZAGO EN CONSTRUCCIÓN Y EQUIPAMIENTO PARA LA GESTIÓN DE RECURSOS FEDERALES Y ESTATALES.
UE: 001-UNIVERSIDAD DEL PAPALOAPAN

MATRÍZ DE INDICADORES PARA RESULTADOS:

COMPONENTE: 434-ESPACIO EDUCATIVO EN EL NIVEL SUPERIOR EQUIPADO
ACTIVIDAD: 158-EQUIPAR ESPACIO EDUCATIVO

| ESTRUCTURA PROGRAMÁTICA | | | | | | | | |
|---|--|--|------------------------|---|--|----------------------------|---|--------------|
| PROGRAMA | | SUBPROGRAMA | | PROYECTO | | | OBRA/ACTIVIDAD | |
| 127-INCREMENTO DE LA OFERTA EDUCATIVA SUPERIOR | | 03-EQUIPAMIENTO DE ESPACIOS EDUCATIVOS DE NIVEL SUPERIOR | | 001-ADQUISICIÓN DE EQUIPO Y MOBILIARIO PARA AULAS, LABORATORIOS, CENTROS DE INFORMACIÓN Y DOCUMENTACIÓN, CAMPUS LOMA BONITA Y TUXTEPEC. | | | 001-ADQUISICIÓN DE EQUIPO Y MOBILIARIO PARA AULAS, LABORATORIOS, CENTROS DE INFORMACIÓN Y DOCUMENTACIÓN, CAMPUS LOMA BONITA Y TUXTEPEC. | |
| POBLACIÓN O ÁREA DE ENFOQUE POTENCIAL | ATRIBUTO DE LA POBLACIÓN O ÁREA DE ENFOQUE: | INSTITUCIÓN DE EDUCACIÓN SUPERIOR | | HOMBRES: | 0 | MUJERES: | 0 | TOTAL: 40 |
| PRESUPUESTO ANUAL | | | | | | | | |
| Aprobado | Ampliación | Reducción | Modificado | EJERCIDO T1 | | EJERCIDO T2 | | EJERCIDO T3 |
| 0.00 | 2,847,000.00 | 447,028.00 | 2,399,972.00 | 0.00 | | 0.00 | | 2,399,972.00 |
| TOTAL EJERCIDO AL TRIMESTRE VIGENTE | | | | | | | | 2,399,972.00 |
| PRESUPUESTO TRIMESTRAL DE LA ACTIVIDAD | | | | | | | | |
| Aprobado | | Modificado | | Comprometido | | Devengado | | Ejercido |
| 0.00 | | 2,399,972.00 | | 2,399,972.00 | | 2,399,972.00 | | 100.00 |
| DATOS DEL INDICADOR | | | | | | | | |
| Nombre : | PORCENTAJE DE ESPACIOS EDUCATIVOS EQUIPADOS | | | Número de indicador : | 159 | | | |
| Definición : | MIDE EL PORCENTAJE DE ESPACIOS EDUCATIVOS EQUIPADOS, RESPECTO AL PROGRAMADO | | | | | | | |
| Método de Cálculo : | (NÚMERO DE EQUIPOS ADQUIRIDOS PARA ESPACIOS EDUCATIVOS/NÚMERO DE EQUIPOS PROGRAMADOS PARA ESPACIOS EDUCATIVOS)*100 | | | | | | | |
| Tipo | Dimensión | | Frecuencia de Medición | | Forma de cálculo del indicador | | Tipo de Valor | |
| GESTIÓN | EFICACIA | | TRIMESTRAL | | PORCENTAJE | | FLUJO | |
| MEDIOS DE VERIFICACIÓN / FUENTE INFORMACIÓN | | | | | SUPUESTO | | | |
| INFORME FINAL DEL PROGRAMA, VALIDADO POR VICE-RECTORIA DE ADMINISTRACION. VERIFICABLE EN LA PAGINA ELECTRONICA: WWW.UNPA.EDU.MX/AVANCE_MIR_2021 | | | | | LA UNIVERSIDAD DEL PAPALOAPAN CUENTA CON LOS RECURSOS SUFICIENTES. | | | |
| DATOS DE LA META | | | | | | | | |
| Definición de la variable Meta: | 1 - NÚMERO DE EQUIPOS ADQUIRIDOS PARA ESPACIOS EDUCATIVOS | | | | | | | |
| Unidad de medida: | 25 - NÚMERO | | | | | | | |
| LÍNEA BASE | | | | VALOR PROGRAMADO ANUAL | | | | |
| AÑO | 2018 | | VALOR | 1.00 | | AÑO | 2021 | |
| | | | | | | | 64.00 | |
| AVANCE TRIMESTRAL OBRA/ACTIVIDAD | | | | | | | | |
| METAS | 1er.TRIMESTRE | | 2o.TRIMESTRE | | 3er.TRIMESTRE | | 4o.TRIMESTRE | |
| CUMPLIMIENTO DE METAS | | | | | | | | |
| PROGRAMACIÓN INICIAL | 0.00 | 64.00 | 0.00 | 0.00 | 0.00 | T1+T2+T3+T4 | | 64.00 |
| PROGRAMACIÓN ACTUALIZADA | 0.00 | 64.00 | 0.00 | 0.00 | 0.00 | T1+T2+T3+T4 | | 64.00 |
| METAS ALCANZADAS PORCENTAJE ALCANZADO TRIMESTRAL | 0.00 | 0.00 | 0.00 | 0.00 | 64.00 | T1+T2+T3+T4 | | 64.00 |
| | 0.00 | 0.00 | 0.00 | 0.00 | 0.00 | PORCENTAJE ALCANZADO ANUAL | | 100.00 |

PORCENTAJE DE CUMPLIMIENTO ALCANZADO EN EL TRIMESTRE: 0 %

JEFE ADMINISTRATIVO
 L.C.P. RUBEN JIMENEZ CERVANTES
 VICE-RECTOR DE ADMINISTRACION

TITULAR DE LA DEPENDENCIA/ENTIDAD
 DR. MODESTO SEARA VAZQUEZ
 RECTOR

**REPORTE DE AVANCE DE GESTIÓN
UR 549 - UNIVERSIDAD DEL PAPALOAPAN
CUARTO TRIMESTRE 2021**



UE: 001-UNIVERSIDAD DEL PAPALOAPAN

| ESTRUCTURA PROGRAMATICA | | | | | | | | | | | |
|---|--|--|------------------------|-----------------------|--|----------------------------|--|-------------------------------------|-----------------------|------------------------------|--|
| PROGRAMA | | SUBPROGRAMA | | PROYECTO | | | OBRA/ACTIVIDAD | | | | |
| 127-INCREMENTO DE LA OFERTA EDUCATIVA SUPERIOR | | 03-EQUIPAMIENTO DE ESPACIOS EDUCATIVOS DE NIVEL SUPERIOR | | 000-- - | | | 001-EQUIPAMIENTO DE ESPACIOS EDUCATIVOS EN LA UNIVERSIDAD DEL PAPALOAPAN | | | | |
| POBLACIÓN O ÁREA DE ENFOQUE POTENCIAL | ATRIBUTO DE LA POBLACIÓN O ÁREA DE ENFOQUE: | INSTITUCIÓN DE EDUCACIÓN SUPERIOR | | HOMBRES: | 0 | MUJERES: | 0 | TOTAL: | 40 | | |
| PRESUPUESTO ANUAL | | | | | | | | | | | |
| Aprobado | Ampliación | Reducción | Modificado | EJERCIDO T1 | | EJERCIDO T2 | | EJERCIDO T3 | | | |
| 0.00 | 204,861.50 | 0.00 | 204,861.50 | 0.00 | | 0.00 | | 0.00 | | | |
| | | | | | | | | TOTAL EJERCIDO AL TRIMESTRE VIGENTE | | 204,861.50 | |
| PRESUPUESTO TRIMESTRAL DE LA ACTIVIDAD | | | | | | | | | | | |
| Aprobado | | Modificado | | Comprometido | | Devengado | | Ejercido | | % de Ejercido Vs. Modificado | |
| 0.00 | | 204,861.50 | | 204,861.50 | | 204,861.50 | | 204,861.50 | | 100.00 | |
| DATOS DEL INDICADOR | | | | | | | | | | | |
| Nombre : | PORCENTAJE DE ESPACIOS EDUCATIVOS EQUIPADOS | | | Número de indicador : | 159 | | | | | | |
| Definición : | MIDE EL PORCENTAJE DE ESPACIOS EDUCATIVOS EQUIPADOS, RESPECTO AL PROGRAMADO | | | | | | | | | | |
| Método de Cálculo : | (NÚMERO DE EQUIPOS ADQUIRIDOS PARA ESPACIOS EDUCATIVOS/NÚMERO DE EQUIPOS PROGRAMADOS PARA ESPACIOS EDUCATIVOS)*100 | | | | | | | | | | |
| Tipo | Dimensión | | Frecuencia de Medición | | Forma de cálculo del indicador | | Tipo de Valor | | Sentido Esperado | | |
| GESTIÓN | EFICACIA | | TRIMESTRAL | | PORCENTAJE | | FLUJO | | ASCENDENTE | | |
| MEDIOS DE VERIFICACIÓN / FUENTE INFORMACIÓN | | | | | SUPUESTO | | | | | | |
| INFORME FINAL DEL PROGRAMA, VALIDADO POR VICE-RECTORÍA DE ADMINISTRACION. VERIFICABLE EN LA PÁGINA ELECTRÓNICA: WWW.UNPA.EDU.MX/AVANCE_MIR_2021 | | | | | LA UNIVERSIDAD DEL PAPALOAPAN CUENTA CON LOS RECURSOS SUFICIENTES. | | | | | | |
| DATOS DE LA META | | | | | | | | | | | |
| Definición de la variable Meta: | 1 - NÚMERO DE EQUIPOS ADQUIRIDOS PARA ESPACIOS EDUCATIVOS | | | | | | | | | | |
| Unidad de medida: | 25 - NÚMERO | | | | | | | | | | |
| LÍNEA BASE | | | | | VALOR PROGRAMADO ANUAL | | | | | | |
| AÑO | 2018 | | VALOR | 1.00 | | AÑO | 2021 | | VALOR | 4.00 | |
| AVANCE TRIMESTRAL OBRA/ACTIVIDAD | | | | | | | | | | | |
| METAS | 1er.TRIMESTRE | | 2o.TRIMESTRE | | 3er.TRIMESTRE | | 4o.TRIMESTRE | | CUMPLIMIENTO DE METAS | | |
| PROGRAMACIÓN INICIAL | 0.00 | 0.00 | 0.00 | 0.00 | 4.00 | T1+T2+T3+T4 | | 4.00 | | | |
| PROGRAMACIÓN ACTUALIZADA | 0.00 | 0.00 | 0.00 | 0.00 | 4.00 | T1+T2+T3+T4 | | 4.00 | | | |
| METAS ALCANZADAS | 0.00 | 0.00 | 0.00 | 0.00 | 4.00 | T1+T2+T3+T4 | | 4.00 | | | |
| PORCENTAJE ALCANZADO TRIMESTRAL | 0.00 | 0.00 | 0.00 | 0.00 | 100.00 | PORCENTAJE ALCANZADO ANUAL | | 100.00 | | | |

PORCENTAJE DE CUMPLIMIENTO ALCANZADO EN EL TRIMESTRE: 100.00 %

JEFE ADMINISTRATIVO
L.C.P. RUBEN JIMENEZ CERVANTES
VICE-RECTOR DE ADMINISTRACION

TITULAR DE LA DEPENDENCIA/ENTIDAD
DR. MODESTO SEARA VAZQUEZ
RECTOR

REPORTE DE AVANCE DE GESTIÓN

UR 549 - UNIVERSIDAD DEL PAPALOAPAN

CUARTO TRIMESTRE 2021



Gobierno del Estado

| | | | |
|------------------------|---|---|--|
| ALINEACIÓN PED: | | MATRIZ DE INDICADORES PARA RESULTADOS: | |
| EJE: | 01-OAXACA INCLUYENTE CON EL DESARROLLO SOCIAL | FIN: | CONTRIBUIR A LA AMPLIACIÓN DE LA MATRÍCULA DE EDUCACIÓN SUPERIOR |
| TEMA: | 01-EDUCACIÓN | PROPÓSITO: | EGRESADOS DE EDUCACIÓN MEDIA SUPERIOR Y DE LICENCIATURA CON SUFICIENTES POSIBILIDADES DE INGRESO, ATENCIÓN Y TERMINACIÓN DE ESTUDIOS |
| OBJETIVO: | 10-AMPLIAR LA MATRÍCULA DE EDUCACIÓN SUPERIOR PROMOVRIENDO LA FORMACIÓN DE CAPITAL HUMANO DE ALTO NIVEL CON UNA EDUCACIÓN SUPERIOR DE CALIDAD Y PERTINENCIA PARA EL ESTADO. | COMPONENTE: | 599-ACCIONES DE GESTIÓN PARA LA FORMACIÓN PROFESIONAL Y POSGRADO |
| ESTRATEGIA: | 01-OPERAR DE MANERA CONJUNTA ENTRE LAS IES Y LOS SUBSISTEMAS DE EDUCACIÓN MEDIA SUPERIOR UN MODELO PARA QUE LAS Y LOS EGRESADOS DEL BACHILLERATO CONTINÚEN LA EDUCACIÓN SUPERIOR. | ACTIVIDAD: | 2132-GESTIÓN ADMINISTRATIVA Y FINANCIERA |
| LÍNEAS DE ACCIÓN: | 03-AMPLIAR LOS PROGRAMAS DE TUTORÍAS Y ASESORÍAS ACADÉMICAS PARA APOYAR AL ESTUDIANTADO CON BAJO RENDIMIENTO ACADÉMICO. | | |
| UE: | 001-UNIVERSIDAD DEL PAPALOAPAN | | |

| ESTRUCTURA PROGRAMÁTICA | | | | | | | |
|---------------------------------------|---|--------------------------------------|----------|----------|----------|--|--------------|
| PROGRAMA | | SUBPROGRAMA | | PROYECTO | | OBRA/ACTIVIDAD | |
| 139-FORMACIÓN PROFESIONAL Y POSGRADO | | 00-- | | 000-- | | 001-GESTIÓN, EJERCICIO Y SEGUIMIENTO DE LOS PROCESOS ADMINISTRATIVOS Y ACADÉMICOS EN EL PAPALOAPAN | |
| POBLACIÓN O ÁREA DE ENFOQUE POTENCIAL | ATRIBUTO DE LA POBLACIÓN O ÁREA DE ENFOQUE: | EGRESADO DE EDUCACIÓN MEDIA SUPERIOR | HOMBRES: | 20088 | MUJERES: | 21643 | TOTAL: 41731 |

| PRESUPUESTO ANUAL | | | | | | | |
|-------------------------------------|------------|--------------|--------------|--------------|--------------|--------------|-------------|
| Aprobado | Ampliación | Reducción | Modificado | EJERCIDO T1 | EJERCIDO T2 | EJERCIDO T3 | EJERCIDO T4 |
| 10,604,252.91 | 287,432.28 | 1,133,359.48 | 9,758,325.71 | 3,053,794.80 | 3,225,405.76 | 3,076,359.28 | 402,765.87 |
| TOTAL EJERCIDO AL TRIMESTRE VIGENTE | | | | | | 9,758,325.71 | |

| PRESUPUESTO TRIMESTRAL DE LA ACTIVIDAD | | | | | | |
|--|------------|--------------|------------|------------|------------------------------|--|
| Aprobado | Modificado | Comprometido | Devengado | Ejercido | % de Ejercido Vs. Modificado | |
| 270,175.13 | 402,765.87 | 402,765.87 | 402,765.87 | 402,765.87 | 100.00 | |

| DATOS DEL INDICADOR | | | | | | | |
|---|---|------------------------|--------------------------------|---|------------------|--|--|
| Nombre : | PORCENTAJE DE GESTIONES ADMINISTRATIVAS Y FINANCIERAS REALIZADAS | | | Número de indicador : | 2588 | | |
| Definición : | MIDE EL PORCENTAJE DE GESTIONES ADMINISTRATIVAS Y FINANCIERAS REALIZADAS, RESPECTO A LO PROGRAMADO | | | | | | |
| Método de Cálculo : | (NÚMERO DE GESTIONES ADMINISTRATIVAS Y FINANCIERAS REALIZADAS / NÚMERO DE GESTIONES ADMINISTRATIVAS Y FINANCIERAS PROGRAMADAS A REALIZAR)*100 | | | | | | |
| Tipo | Dimensión | Frecuencia de Medición | Forma de cálculo del indicador | Tipo de Valor | Sentido Esperado | | |
| GESTIÓN | EFICACIA | TRIMESTRAL | PORCENTAJE | FLUJO | ASCENDENTE | | |
| MEDIOS DE VERIFICACIÓN / FUENTE INFORMACIÓN | | | | SUPUESTO | | | |
| OFICIO DE ENTREGA DE INFORMES MENSUALES Y TRIMESTRALES EMITIDOS Y RESGUARDADOS POR LA VICE-RECTORIA DE ADMINISTRATIVA Y VICE-RECTORÍA ACADÉMICA | | | | LAS CONDICIONES SOCIALES Y ECONÓMICAS SE MANTIENEN ESTABLES PARA LA GESTIÓN | | | |

| DATOS DE LA META | |
|---------------------------------|--|
| Definición de la variable Meta: | 1 - NÚMERO DE GESTIONES ADMINISTRATIVAS Y FINANCIERAS REALIZADAS |
| Unidad de medida: | 25 - NÚMERO |

| LÍNEA BASE | | | | VALOR PROGRAMADO ANUAL | | | |
|------------|------|-------|-------|------------------------|------|-------|-------|
| AÑO | 2017 | VALOR | 24.00 | AÑO | 2021 | VALOR | 40.00 |

| AVANCE TRIMESTRAL OBRA/ACTIVIDAD | | | | | | | |
|----------------------------------|---------------|--------------|---------------|--------------|----------------------------|-------|--|
| METAS | 1er.TRIMESTRE | 2o.TRIMESTRE | 3er.TRIMESTRE | 4o.TRIMESTRE | CUMPLIMIENTO DE METAS | | |
| PROGRAMACIÓN INICIAL | 8.00 | 10.00 | 12.00 | 10.00 | T1+T2+T3+T4 | 40.00 | |
| PROGRAMACIÓN ACTUALIZADA | 8.00 | 6.00 | 7.00 | 5.00 | T1+T2+T3+T4 | 26.00 | |
| METAS ALCANZADAS | 7.00 | 6.00 | 7.00 | 5.00 | T1+T2+T3+T4 | 25.00 | |
| PORCENTAJE ALCANZADO TRIMESTRAL | 87.50 | 100.00 | 100.00 | 100.00 | PORCENTAJE ALCANZADO ANUAL | 96.15 | |

PORCENTAJE DE CUMPLIMIENTO ALCANZADO EN EL TRIMESTRE: 100.00 %

JEFE ADMINISTRATIVO
L.C.P. RUBEN JIMENEZ CERVANTES
VICE-RECTOR DE ADMINISTRACION

TITULAR DE LA DEPENDENCIA/ENTIDAD
DR. MODESTO SEARA VAZQUEZ
RECTOR

REPORTE DE AVANCE DE GESTIÓN

UR 549 - UNIVERSIDAD DEL PAPALOAPAN

CUARTO TRIMESTRE 2021



ALINEACIÓN PED:

ESTRATEGIA: 02-PROMOVER MEJOR CALIDAD EN LOS COMPONENTES DEL PROCESO EDUCATIVO: DOCENTES, ESTUDIANTES, PLANES Y PROGRAMAS DE ESTUDIO.

LÍNEAS DE ACCIÓN: 01-IMPULSAR EN LAS IES LA FORMACIÓN Y ACTUALIZACIÓN PERMANENTE DEL PERSONAL DOCENTE CON PROGRAMAS CENTRADOS EN EL PROCESO DE ENSEÑANZA-APRENDIZAJE.

UE: 001-UNIVERSIDAD DEL PAPALOAPAN

MATRIZ DE INDICADORES PARA RESULTADOS:

COMPONENTE: 299-FORMACIÓN INTEGRAL A NIVEL SUPERIOR Y POSGRADO OTORGADO

ACTIVIDAD: 1912-OFRECER SERVICIO EDUCATIVO COMPLEMENTARIO

| ESTRUCTURA PROGRAMÁTICA | | | | | | | |
|---------------------------------------|---|---|--|---|-------|---|-------|
| PROGRAMA | | SUBPROGRAMA | | PROYECTO | | OBRA/ACTIVIDAD | |
| 139-FORMACIÓN PROFESIONAL Y POSGRADO | | 01-OTORGAMIENTO DE FORMACIÓN INTEGRAL A NIVEL SUPERIOR Y POSGRADO | | 002-DESARROLLO DE COMPETENCIAS EN TICS EN ALUMNOS Y PERSONAL ACADÉMICO PARA IMPLEMENTAR ESCENARIOS FORMATIVOS EN LA UNIVERSIDAD DEL PAPALOAPAN ANTE LA NUEVA NORMALIDAD | | 001-CURSO VIRTUAL/PRESENCIAL PARA EL FORTALECIMIENTO DE HABILIDADES DOCENTES. | |
| POBLACIÓN O ÁREA DE ENFOQUE POTENCIAL | ATRIBUTO DE LA POBLACIÓN O ÁREA DE ENFOQUE: | EGRESADO DE EDUCACIÓN MEDIA SUPERIOR | | HOMBRES: | 20088 | MUJERES: | 21643 |
| | | | | | | TOTAL: | 41731 |

| PRESUPUESTO ANUAL | | | | | | | |
|-------------------------------------|---------------|-----------|---------------|-------------|-------------|-------------|---------------|
| Aprobado | Ampliación | Reducción | Modificado | EJERCIDO T1 | EJERCIDO T2 | EJERCIDO T3 | EJERCIDO T4 |
| 0.00 | 10,162,667.99 | 0.00 | 10,162,667.99 | 0.00 | 0.00 | 0.00 | 10,162,667.99 |
| TOTAL EJERCIDO AL TRIMESTRE VIGENTE | | | | | | | 10,162,667.99 |

| PRESUPUESTO TRIMESTRAL DE LA ACTIVIDAD | | | | | | | |
|--|---------------|---------------|---------------|---------------|------------------------------|--|--|
| Aprobado | Modificado | Comprometido | Devengado | Ejercido | % de Ejercido Vs. Modificado | | |
| 0.00 | 10,162,667.99 | 10,162,667.99 | 10,162,667.99 | 10,162,667.99 | 100.00 | | |

| DATOS DEL INDICADOR | | | | | | | |
|---------------------|---|------------------------|--------------------------------|-----------------------|------------------|--|--|
| Nombre : | PORCENTAJE DE SERVICIOS EDUCATIVOS COMPLEMENTARIOS REALIZADOS | | | Número de indicador : | 2274 | | |
| Definición : | MIDE EL PORCENTAJE DE SERVICIOS EDUCATIVOS COMPLEMENTARIOS REALIZADOS, RESPECTO AL PROGRAMADO | | | | | | |
| Método de Cálculo : | (NÚMERO DE SERVICIOS EDUCATIVOS COMPLEMENTARIOS REALIZADOS/ NÚMERO DE SERVICIOS EDUCATIVOS COMPLEMENTARIOS PROGRAMADOS)*100 | | | | | | |
| Tipo | Dimensión | Frecuencia de Medición | Forma de cálculo del indicador | Tipo de Valor | Sentido Esperado | | |
| GESTIÓN | EFICACIA | TRIMESTRAL | PORCENTAJE | FLUJO | ASCENDENTE | | |

| MEDIOS DE VERIFICACIÓN / FUENTE INFORMACIÓN | | | | SUPUESTO | | | |
|--|--|--|--|--|--|--|--|
| REPORTES DE ASISTENCIA POR TIPO DE SERVICIO, VALIDADOS Y RESGUARDADO POR LA VICE RECTORÍA ACADEMICA, SE ACTUALIZA TRIMESTRALMENTE Y VERIFICABLE EN LA PÁGINA ELECTRÓNICA WWW.UNPA.EDU.MX/AVANCE_MIR_2021 | | | | EXISTEN PROGRAMAS INSTITUCIONALES Y DE APOYO QUE BRINDAN CONDICIONES OPTIMAS PARA EL DESARROLLO DE ACTIVIDADES DOCENTES Y DE APOYO A LOS ESTUDIANTES | | | |

| DATOS DE LA META | | | | | | | |
|---------------------------------|---|--|--|--|--|--|--|
| Definición de la variable Meta: | 1 - NÚMERO DE SERVICIOS EDUCATIVOS COMPLEMENTARIOS REALIZADOS | | | | | | |
| Unidad de medida: | 25 - NÚMERO | | | | | | |

| LÍNEA BASE | | | | VALOR PROGRAMADO ANUAL | | | |
|------------|------|-------|----------|------------------------|------|-------|------|
| AÑO | 2019 | VALOR | 5,600.00 | AÑO | 2021 | VALOR | 1.00 |

| AVANCE TRIMESTRAL OBRA/ACTIVIDAD | | | | | | | |
|----------------------------------|---------------|--------------|---------------|--------------|----------------------------|--------|--|
| METAS | 1er.TRIMESTRE | 2o.TRIMESTRE | 3er.TRIMESTRE | 4o.TRIMESTRE | CUMPLIMIENTO DE METAS | | |
| PROGRAMACIÓN INICIAL | 0.00 | 0.00 | 0.00 | 1.00 | T1+T2+T3+T4 | 1.00 | |
| PROGRAMACIÓN ACTUALIZADA | 0.00 | 0.00 | 0.00 | 1.00 | T1+T2+T3+T4 | 1.00 | |
| METAS ALCANZADAS | 0.00 | 0.00 | 0.00 | 1.00 | T1+T2+T3+T4 | 1.00 | |
| PORCENTAJE ALCANZADO TRIMESTRAL | 0.00 | 0.00 | 0.00 | 100.00 | PORCENTAJE ALCANZADO ANUAL | 100.00 | |

PORCENTAJE DE CUMPLIMIENTO ALCANZADO EN EL TRIMESTRE: 100.00 %

JEFE ADMINISTRATIVO
L.C.P. RUBEN JIMENEZ CERVANTES
VICE-RECTOR DE ADMINISTRACION

TITULAR DE LA DEPENDENCIA/ENTIDAD
DR. MODESTO SEARA VAZQUEZ
RECTOR

**REPORTE DE AVANCE DE GESTIÓN
UR 549 - UNIVERSIDAD DEL PAPALOAPAN
CUARTO TRIMESTRE 2021**



UE: 001-UNIVERSIDAD DEL PAPALOAPAN

| ESTRUCTURA PROGRAMATICA | | | | | | | |
|--|---|---|------------------------|--|--------------------------------|---|---------------|
| PROGRAMA | | SUBPROGRAMA | | PROYECTO | | OBRA/ACTIVIDAD | |
| 139-FORMACIÓN PROFESIONAL Y POSGRADO | | 01-OTORGAMIENTO DE FORMACIÓN INTEGRAL A NIVEL SUPERIOR Y POSGRADO | | 001-DESARROLLO DE COMPETENCIAS EN TICS EN ALUMNOS DE NUEVO INGRESO Y PERSONAL ADMINISTRATIVO PARA IMPLEMENTAR ESCENARIOS FORMATIVOS EN LA UNIVERSIDAD DEL PAPALOAPAN ANTE LA NUEVA NORMALIDAD. | | 001-CURSO VIRTUAL/PRESENCIAL PARA IMPLEMENTAR HABILIDADES EN EL PERSONAL ADMINISTRATIVO PARA LA GESTIÓN DE PLATAFORMAS DIGITALES. | |
| POBLACIÓN O ÁREA DE ENFOQUE POTENCIAL | ATRIBUTO DE LA POBLACIÓN O ÁREA DE ENFOQUE: | EGRESADO DE EDUCACIÓN MEDIA SUPERIOR | | HOMBRES: | 20088 | MUJERES: | 21643 |
| | | | | | | TOTAL: | 41731 |
| PRESUPUESTO ANUAL | | | | | | | |
| Aprobado | Ampliación | Reducción | Modificado | EJERCIDO T1 | EJERCIDO T2 | EJERCIDO T3 | EJERCIDO T4 |
| 0.00 | 3,652,004.02 | 0.00 | 3,652,004.02 | 0.00 | 0.00 | 0.00 | 3,652,004.02 |
| | | | | | | TOTAL EJERCIDO AL TRIMESTRE VIGENTE | 3,652,004.02 |
| PRESUPUESTO TRIMESTRAL DE LA ACTIVIDAD | | | | | | | |
| Aprobado | | Modificado | | Comprometido | | Devengado | |
| 0.00 | | 3,652,004.02 | | 3,652,004.02 | | 3,652,004.02 | |
| | | | | | | % de Ejercido Vs. Modificado | |
| | | | | | | 100.00 | |
| DATOS DEL INDICADOR | | | | | | | |
| Nombre : | PORCENTAJE DE SERVICIOS EDUCATIVOS COMPLEMENTARIOS REALIZADOS | | | Número de indicador : | 2274 | | |
| Definición : | MIDE EL PORCENTAJE DE SERVICIOS EDUCATIVOS COMPLEMENTARIOS REALIZADOS, RESPECTO AL PROGRAMADO | | | | | | |
| Método de Cálculo : | (NÚMERO DE SERVICIOS EDUCATIVOS COMPLEMENTARIOS REALIZADOS/ NÚMERO DE SERVICIOS EDUCATIVOS COMPLEMENTARIOS PROGRAMADOS)*100 | | | | | | |
| Tipo | Dimensión | | Frecuencia de Medición | | Forma de cálculo del indicador | | Tipo de Valor |
| GESTIÓN | EFICACIA | | TRIMESTRAL | | PORCENTAJE | | FLUJO |
| MEDIOS DE VERIFICACIÓN / FUENTE INFORMACIÓN | | | | SUPUESTO | | | |
| REPORTES DE ASISTENCIA POR TIPO DE SERVICIO, VALIDADOS Y RESGUARDADO POR LA VICE RECTORIA ACADEMICA, SE ACTUALIZA TRIMESTRALMENTE Y VERIFICABLE EN LA PÁGINA ELECTRÓNICA WWW.UNPA.EDU.MX/AVANCE_MIR_2021 | | | | EXISTEN PROGRAMAS INSTITUCIONALES Y DE APOYO QUE BRINDAN CONDICIONES OPTIMAS PARA EL DESARROLLO DE ACTIVIDADES DOCENTES Y DE APOYO A LOS ESTUDIANTES | | | |
| DATOS DE LA META | | | | | | | |
| Definición de la variable Meta: | 1 - NÚMERO DE SERVICIOS EDUCATIVOS COMPLEMENTARIOS REALIZADOS | | | | | | |
| Unidad de medida: | 25 - NÚMERO | | | | | | |
| LÍNEA BASE | | | | VALOR PROGRAMADO ANUAL | | | |
| AÑO | 2019 | | VALOR | 5,600.00 | | AÑO | 2021 |
| | | | | | | VALOR | 1.00 |
| AVANCE TRIMESTRAL OBRA/ACTIVIDAD | | | | | | | |
| METAS | 1er.TRIMESTRE | 2o.TRIMESTRE | 3er.TRIMESTRE | 4o.TRIMESTRE | CUMPLIMIENTO DE METAS | | |
| PROGRAMACIÓN INICIAL | 0.00 | 0.00 | 0.00 | 1.00 | T1+T2+T3+T4 | | 1.00 |
| PROGRAMACIÓN ACTUALIZADA | 0.00 | 0.00 | 0.00 | 1.00 | T1+T2+T3+T4 | | 1.00 |
| METAS ALCANZADAS | 0.00 | 0.00 | 0.00 | 1.00 | T1+T2+T3+T4 | | 1.00 |
| PORCENTAJE ALCANZADO TRIMESTRAL | 0.00 | 0.00 | 0.00 | 100.00 | PORCENTAJE ALCANZADO ANUAL | | 100.00 |

PORCENTAJE DE CUMPLIMIENTO ALCANZADO EN EL TRIMESTRE: 100.00 %

JEFE ADMINISTRATIVO
L.C.P. RUBEN JIMENEZ CERVANTES
VICE-RECTOR DE ADMINISTRACION

TITULAR DE LA DEPENDENCIA/ENTIDAD
DR. MODESTO SEARA VAZQUEZ
RECTOR

REPORTE DE AVANCE DE GESTIÓN

UR 549 - UNIVERSIDAD DEL PAPALOAPAN

CUARTO TRIMESTRE 2021



Gobierno del Estado

ALINEACIÓN PED:

ESTRATEGIA: 02-PROMOVER MEJOR CALIDAD EN LOS COMPONENTES DEL PROCESO EDUCATIVO: DOCENTES, ESTUDIANTES, PLANES Y PROGRAMAS DE ESTUDIO.

LÍNEAS DE ACCIÓN: 01-IMPULSAR EN LAS IES LA FORMACIÓN Y ACTUALIZACIÓN PERMANENTE DEL PERSONAL DOCENTE CON PROGRAMAS CENTRADOS EN EL PROCESO DE ENSEÑANZA-APRENDIZAJE.

UE: 001-UNIVERSIDAD DEL PAPALOAPAN

MATRIZ DE INDICADORES PARA RESULTADOS:

COMPONENTE: 299-FORMACIÓN INTEGRAL A NIVEL SUPERIOR Y POSGRADO OTORGADO

ACTIVIDAD: 182-IMPARTIR HORA CLASE

| ESTRUCTURA PROGRAMATICA | | | | | | | |
|---------------------------------------|---|---|--|----------|-------|--|-------|
| PROGRAMA | | SUBPROGRAMA | | PROYECTO | | OBRA/ACTIVIDAD | |
| 139-FORMACIÓN PROFESIONAL Y POSGRADO | | 01-OTORGAMIENTO DE FORMACIÓN INTEGRAL A NIVEL SUPERIOR Y POSGRADO | | 000-- | | 001-IMPARTIR HORAS CLASES EN EL PAPALOAPAN | |
| POBLACIÓN O ÁREA DE ENFOQUE POTENCIAL | ATRIBUTO DE LA POBLACIÓN O ÁREA DE ENFOQUE: | EGRESADO DE EDUCACIÓN MEDIA SUPERIOR | | HOMBRES: | 20088 | MUJERES: | 21643 |
| | | | | | | TOTAL: | 41731 |

| PRESUPUESTO ANUAL | | | | | | | |
|-------------------|--------------|--------------|---------------|---------------|---------------|-------------------------------------|---------------|
| Aprobado | Ampliación | Reducción | Modificado | EJERCIDO T1 | EJERCIDO T2 | EJERCIDO T3 | EJERCIDO T4 |
| 31,075,321.82 | 3,370,169.83 | 2,611,748.67 | 31,833,742.98 | 10,350,648.04 | 10,210,002.89 | 10,327,118.30 | 945,973.75 |
| | | | | | | TOTAL EJERCIDO AL TRIMESTRE VIGENTE | 31,833,742.98 |

| PRESUPUESTO TRIMESTRAL DE LA ACTIVIDAD | | | | | | | |
|--|--|------------|--------------|------------|------------|------------------------------|--|
| Aprobado | | Modificado | Comprometido | Devengado | Ejercido | % de Ejercido Vs. Modificado | |
| 726,905.74 | | 945,973.75 | 945,973.75 | 945,973.75 | 945,973.75 | 100.00 | |

| DATOS DEL INDICADOR | | | | | | | |
|---------------------|---|--|--|-----------------------|-----|--|--|
| Nombre : | PORCENTAJE DE HORAS CLASE IMPARTIDAS | | | Número de indicador : | 168 | | |
| Definición : | MIDE EL PORCENTAJE DE HORAS CLASE IMPARTIDAS CON RESPECTO A LAS HORAS CLASE PROGRAMADAS | | | | | | |
| Método de Cálculo : | (NÚMERO DE HORAS CLASE IMPARTIDAS/ NÚMERO DE HORAS CLASE PROGRAMADAS)*100 | | | | | | |

| Tipo | Dimensión | Frecuencia de Medición | Forma de cálculo del indicador | Tipo de Valor | Sentido Esperado |
|---------|-----------|------------------------|--------------------------------|---------------|------------------|
| GESTIÓN | EFICACIA | TRIMESTRAL | PORCENTAJE | FLUJO | ASCENDENTE |

| MEDIOS DE VERIFICACIÓN / FUENTE INFORMACIÓN | | | | SUPUESTO | | | |
|---|--|--|--|--|--|--|--|
| REPORTE PARCIAL DE HORAS CLASE, VALIDADO Y RESGUARDADO POR LA VICE-RECTORIA ACADÉMICA, SE ACTUALIZA TRIMESTRALMENTE Y VERIFICABLE EN LA PÁGINA ELECTRÓNICA: WWW.UNPA.EDU.MX/AVANCE_MIR_2021 | | | | EXISTEN PROGRAMAS INSTITUCIONALES Y DE APOYO QUE BRINDAN CONDICIONES OPTIMAS PARA EL DESARROLLO DE ACTIVIDADES DOCENTES Y DE APOYO A LOS ESTUDIANTES | | | |

| DATOS DE LA META | | | | | | | |
|---------------------------------|--------------------------------------|--|--|--|--|--|--|
| Definición de la variable Meta: | 1 - NÚMERO DE HORAS CLASE IMPARTIDAS | | | | | | |
| Unidad de medida: | 25 - NÚMERO | | | | | | |

| LÍNEA BASE | | | | VALOR PROGRAMADO ANUAL | | | |
|------------|------|-------|-----------|------------------------|------|-------|-----------|
| AÑO | 2019 | VALOR | 59,939.00 | AÑO | 2021 | VALOR | 60,500.00 |

| AVANCE TRIMESTRAL OBRA/ACTIVIDAD | | | | | | | |
|----------------------------------|---------------|--------------|---------------|--------------|----------------------------|-----------|--|
| METAS | 1er.TRIMESTRE | 2o.TRIMESTRE | 3er.TRIMESTRE | 4o.TRIMESTRE | CUMPLIMIENTO DE METAS | | |
| PROGRAMACIÓN INICIAL | 18,000.00 | 19,500.00 | 3,500.00 | 19,500.00 | T1+T2+T3+T4 | 60,500.00 | |
| PROGRAMACIÓN ACTUALIZADA | 18,000.00 | 20,630.00 | 4,307.00 | 19,629.00 | T1+T2+T3+T4 | 62,566.00 | |
| METAS ALCANZADAS | 17,064.00 | 20,630.00 | 4,307.00 | 19,629.00 | T1+T2+T3+T4 | 61,630.00 | |
| PORCENTAJE ALCANZADO TRIMESTRAL | 94.80 | 100.00 | 100.00 | 100.00 | PORCENTAJE ALCANZADO ANUAL | 98.50 | |

PORCENTAJE DE CUMPLIMIENTO ALCANZADO EN EL TRIMESTRE: 100.00 %

JEFE ADMINISTRATIVO
L.C.P. RUBEN JIMENEZ CERVANTES
VICE-RECTOR DE ADMINISTRACION

TITULAR DE LA DEPENDENCIA/ENTIDAD
DR. MODESTO SEARA VAZQUEZ
RECTOR

REPORTE DE AVANCE DE GESTIÓN

UR 549 - UNIVERSIDAD DEL PAPALOAPAN

CUARTO TRIMESTRE 2021



Gobierno del Estado

ALINEACIÓN PED:

ESTRATEGIA: 02-PROMOVER MEJOR CALIDAD EN LOS COMPONENTES DEL PROCESO EDUCATIVO: DOCENTES, ESTUDIANTES, PLANES Y PROGRAMAS DE ESTUDIO.

LÍNEAS DE ACCIÓN: 01-IMPULSAR EN LAS IES LA FORMACIÓN Y ACTUALIZACIÓN PERMANENTE DEL PERSONAL DOCENTE CON PROGRAMAS CENTRADOS EN EL PROCESO DE ENSEÑANZA-APRENDIZAJE.

UE: 001-UNIVERSIDAD DEL PAPALOAPAN

MATRIZ DE INDICADORES PARA RESULTADOS:

COMPONENTE: 299-FORMACIÓN INTEGRAL A NIVEL SUPERIOR Y POSGRADO OTORGADO

ACTIVIDAD: 1912-OFRECER SERVICIO EDUCATIVO COMPLEMENTARIO

| ESTRUCTURA PROGRAMATICA | | | | | | | |
|---------------------------------------|---|---|--|----------|-------|---|-------|
| PROGRAMA | | SUBPROGRAMA | | PROYECTO | | OBRA/ACTIVIDAD | |
| 139-FORMACIÓN PROFESIONAL Y POSGRADO | | 01-OTORGAMIENTO DE FORMACIÓN INTEGRAL A NIVEL SUPERIOR Y POSGRADO | | 000-- | | 002-SERVICIOS EDUCATIVOS COMPLEMENTARIOS EN EL PAPALOAPAN | |
| POBLACIÓN O ÁREA DE ENFOQUE POTENCIAL | ATRIBUTO DE LA POBLACIÓN O ÁREA DE ENFOQUE: | EGRESADO DE EDUCACIÓN MEDIA SUPERIOR | | HOMBRES: | 20088 | MUJERES: | 21643 |
| | | | | | | TOTAL: | 41731 |

| PRESUPUESTO ANUAL | | | | | | | |
|-------------------|------------|------------|--------------|--------------|--------------|-------------------------------------|--------------|
| Aprobado | Ampliación | Reducción | Modificado | EJERCIDO T1 | EJERCIDO T2 | EJERCIDO T3 | EJERCIDO T4 |
| 3,523,539.60 | 326,154.50 | 179,204.44 | 3,670,489.66 | 1,249,749.57 | 1,212,927.80 | 1,126,863.93 | 80,948.36 |
| | | | | | | TOTAL EJERCIDO AL TRIMESTRE VIGENTE | 3,670,489.66 |

| PRESUPUESTO TRIMESTRAL DE LA ACTIVIDAD | | | | | | |
|--|------------|--------------|-----------|-----------|------------------------------|--|
| Aprobado | Modificado | Comprometido | Devengado | Ejercido | % de Ejercido Vs. Modificado | |
| 74,820.36 | 80,948.36 | 80,948.36 | 80,948.36 | 80,948.36 | 100.00 | |

| DATOS DEL INDICADOR | | | | | | |
|--|--|------------------------|--------------------------------|--|------------------|--|
| Nombre : | PORCENTAJE DE JORNADAS ACADÉMICAS REALIZADAS | | | Número de indicador : | 172 | |
| Definición : | MIDE EL PORCENTAJE DE JORNADAS ACADÉMICAS REALIZADAS CONTRA EL NÚMERO DE JORNADAS ACADÉMICAS PROGRAMADAS | | | | | |
| Método de Cálculo : | (NÚMERO DE JORNADAS ACADÉMICAS REALIZADAS/ NÚMERO DE JORNADAS ACADÉMICAS PROGRAMADAS)*100 | | | | | |
| Tipo | Dimensión | Frecuencia de Medición | Forma de cálculo del indicador | Tipo de Valor | Sentido Esperado | |
| GESTIÓN | EFICACIA | TRIMESTRAL | PORCENTAJE | FLUJO | ASCENDENTE | |
| MEDIOS DE VERIFICACIÓN / FUENTE INFORMACIÓN | | | | SUPUESTO | | |
| REPORTES DE ASISTENCIA POR TIPO DE SERVICIO, VALIDADOS Y RESGUARDADO POR LA VICE RECTORIA ACADEMICA, SE ACTUALIZA TRIMESTRALMENTE Y VERIFICABLE EN LA PÁGINA ELECTRÓNICA WWW.UNPA.EDU.MX/AVANCE_MIR_2021 | | | | EXISTEN PROGRAMAS INSTITUCIONALES Y DE APOYO QUE BRINDAN CONDICIONES OPTIMAS PARA EL DESARROLLO DE ACTIVIDADES DOCENTES Y DE APOYO A LOS ESTUDIANTES | | |

| DATOS DE LA META | | | | | | |
|---------------------------------|--|--|--|--|--|--|
| Definición de la variable Meta: | 1 - NÚMERO DE JORNADAS ACADÉMICAS REALIZADAS | | | | | |
| Unidad de medida: | 25 - NÚMERO | | | | | |

| LÍNEA BASE | | | | VALOR PROGRAMADO ANUAL | | | |
|----------------------------------|---------------|--------------|---------------|------------------------|----------------------------|--------|-------|
| AÑO | 2019 | VALOR | 11.00 | AÑO | 2021 | VALOR | 11.00 |
| AVANCE TRIMESTRAL OBRA/ACTIVIDAD | | | | | | | |
| METAS | 1er.TRIMESTRE | 2o.TRIMESTRE | 3er.TRIMESTRE | 4o.TRIMESTRE | CUMPLIMIENTO DE METAS | | |
| PROGRAMACIÓN INICIAL | 3.00 | 4.00 | 1.00 | 3.00 | T1+T2+T3+T4 | 11.00 | |
| PROGRAMACIÓN ACTUALIZADA | 3.00 | 4.00 | 1.00 | 3.00 | T1+T2+T3+T4 | 11.00 | |
| METAS ALCANZADAS | 3.00 | 4.00 | 1.00 | 3.00 | T1+T2+T3+T4 | 11.00 | |
| PORCENTAJE ALCANZADO TRIMESTRAL | 100.00 | 100.00 | 100.00 | 100.00 | PORCENTAJE ALCANZADO ANUAL | 100.00 | |

PORCENTAJE DE CUMPLIMIENTO ALCANZADO EN EL TRIMESTRE: 100.00 %

| DATOS DEL INDICADOR | | | | | | |
|--|--|------------------------|--------------------------------|--|------------------|--|
| Nombre : | PORCENTAJE DE BECAS ALIMENTARIAS OTORGADAS | | | Número de indicador : | 2203 | |
| Definición : | MIDE EL PORCENTAJE DE BECAS ALIMENTARIAS OTORGADAS, RESPECTO A LAS SOLICITADAS | | | | | |
| Método de Cálculo : | (NÚMERO DE BECAS ALIMENTARIAS OTORGADAS/ NÚMERO DE BECAS ALIMENTARIAS SOLICITADAS)*100 | | | | | |
| Tipo | Dimensión | Frecuencia de Medición | Forma de cálculo del indicador | Tipo de Valor | Sentido Esperado | |
| GESTIÓN | EFICACIA | TRIMESTRAL | PORCENTAJE | FLUJO | ASCENDENTE | |
| MEDIOS DE VERIFICACIÓN / FUENTE INFORMACIÓN | | | | SUPUESTO | | |
| REPORTES DE ASISTENCIA POR TIPO DE SERVICIO, VALIDADOS Y RESGUARDADO POR LA VICE RECTORIA ACADEMICA, SE ACTUALIZA TRIMESTRALMENTE Y VERIFICABLE EN LA PÁGINA ELECTRÓNICA WWW.UNPA.EDU.MX/AVANCE_MIR_2021 | | | | EXISTEN PROGRAMAS INSTITUCIONALES Y DE APOYO QUE BRINDAN CONDICIONES OPTIMAS PARA EL DESARROLLO DE ACTIVIDADES DOCENTES Y DE APOYO A LOS ESTUDIANTES | | |

JEFE ADMINISTRATIVO

L.C.P. RUBEN JIMENEZ CERVANTES
VICE-RECTOR DE ADMINISTRACION

TITULAR DE LA DEPENDENCIA/ENTIDAD

DR. MODESTO SEARA VAZQUEZ
RECTOR

**REPORTE DE AVANCE DE GESTIÓN
UR 549 - UNIVERSIDAD DEL PAPALOAPAN
CUARTO TRIMESTRE 2021**



Gobierno del Estado

| DATOS DE LA META | | | | | | | |
|----------------------------------|---------------|--|---------------|------------------------|----------------------------|-------|-----------|
| Definición de la variable Meta: | | 1 - NÚMERO DE BECAS ALIMENTARIAS OTORGADAS | | | | | |
| Unidad de medida: | | 25 - NÚMERO | | | | | |
| LÍNEA BASE | | | | VALOR PROGRAMADO ANUAL | | | |
| AÑO | 2019 | | VALOR | 17,112.00 | AÑO | 2021 | |
| | | | | | | VALOR | 17,112.00 |
| AVANCE TRIMESTRAL OBRA/ACTIVIDAD | | | | | | | |
| METAS | 1er.TRIMESTRE | 2o.TRIMESTRE | 3er.TRIMESTRE | 4o.TRIMESTRE | CUMPLIMIENTO DE METAS | | |
| PROGRAMACIÓN INICIAL | 4,324.00 | 4,784.00 | 3,404.00 | 4,600.00 | T1+T2+T3+T4 | | 17,112.00 |
| PROGRAMACIÓN ACTUALIZADA | 4,324.00 | 0.00 | 0.00 | 1,359.00 | T1+T2+T3+T4 | | 5,683.00 |
| METAS ALCANZADAS | 0.00 | 0.00 | 0.00 | 1,359.00 | T1+T2+T3+T4 | | 1,359.00 |
| PORCENTAJE ALCANZADO TRIMESTRAL | 0.00 | 0.00 | 0.00 | 100.00 | PORCENTAJE ALCANZADO ANUAL | | 23.91 |

PORCENTAJE DE CUMPLIMIENTO ALCANZADO EN EL TRIMESTRE: 100.00 %

| DATOS DEL INDICADOR | | | | | | | | |
|--|---------------|---|--------------------------------|--|----------------------------|-------|-------|------|
| Nombre : | | PORCENTAJE DE VIAJES DE PRACTICA REALIZADOS | | | Número de indicador : | | | 2284 |
| Definición : | | MIDE EL PORCENTAJE DE VIAJES DE PRACTICA, RESPECTO AL PROGRAMADO | | | | | | |
| Método de Cálculo : | | (NÚMERO DE VIAJES DE PRACTICA REALIZADOS/ NÚMERO DE VIAJES DE PRACTICA PROGRAMADOS)*100 | | | | | | |
| Tipo | Dimensión | Frecuencia de Medición | Forma de cálculo del indicador | Tipo de Valor | Sentido Esperado | | | |
| GESTIÓN | EFICACIA | TRIMESTRAL | PORCENTAJE | FLUJO | ASCENDENTE | | | |
| MEDIOS DE VERIFICACIÓN / FUENTE INFORMACIÓN | | | | SUPUESTO | | | | |
| REPORTES DE ASISTENCIA POR TIPO DE SERVICIO, VALIDADOS Y RESGUARDADO POR LA VICE RECTORIA ACADEMICA, SE ACTUALIZA TRIMESTRALMENTE Y VERIFICABLE EN LA PÁGINA ELECTRÓNICA WWW.UNPA.EDU.MX/AVANCE_MIR_2021 | | | | EXISTEN PROGRAMAS INSTITUCIONALES Y DE APOYO QUE BRINDAN CONDICIONES OPTIMAS PARA EL DESARROLLO DE ACTIVIDADES DOCENTES Y DE APOYO A LOS ESTUDIANTES | | | | |
| DATOS DE LA META | | | | | | | | |
| Definición de la variable Meta: | | 1 - NÚMERO DE VIAJES DE PRACTICA REALIZADOS | | | | | | |
| Unidad de medida: | | 25 - NÚMERO | | | | | | |
| LÍNEA BASE | | | | VALOR PROGRAMADO ANUAL | | | | |
| AÑO | 2019 | | VALOR | 10.00 | AÑO | 2021 | | |
| | | | | | | VALOR | 10.00 | |
| AVANCE TRIMESTRAL OBRA/ACTIVIDAD | | | | | | | | |
| METAS | 1er.TRIMESTRE | 2o.TRIMESTRE | 3er.TRIMESTRE | 4o.TRIMESTRE | CUMPLIMIENTO DE METAS | | | |
| PROGRAMACIÓN INICIAL | 3.00 | 4.00 | 0.00 | 3.00 | T1+T2+T3+T4 | | 10.00 | |
| PROGRAMACIÓN ACTUALIZADA | 3.00 | 0.00 | 0.00 | 3.00 | T1+T2+T3+T4 | | 6.00 | |
| METAS ALCANZADAS | 0.00 | 0.00 | 0.00 | 3.00 | T1+T2+T3+T4 | | 3.00 | |
| PORCENTAJE ALCANZADO TRIMESTRAL | 0.00 | 0.00 | 0.00 | 100.00 | PORCENTAJE ALCANZADO ANUAL | | 50.00 | |

PORCENTAJE DE CUMPLIMIENTO ALCANZADO EN EL TRIMESTRE: 100.00 %

| DATOS DEL INDICADOR | | | | | | | | |
|--|-----------|---|--------------------------------|--|-----------------------|--|--|------|
| Nombre : | | PORCENTAJE DE SERVICIOS EDUCATIVOS COMPLEMENTARIOS REALIZADOS | | | Número de indicador : | | | 2274 |
| Definición : | | MIDE EL PORCENTAJE DE SERVICIOS EDUCATIVOS COMPLEMENTARIOS REALIZADOS, RESPECTO AL PROGRAMADO | | | | | | |
| Método de Cálculo : | | (NÚMERO DE SERVICIOS EDUCATIVOS COMPLEMENTARIOS REALIZADOS/ NÚMERO DE SERVICIOS EDUCATIVOS COMPLEMENTARIOS PROGRAMADOS)*100 | | | | | | |
| Tipo | Dimensión | Frecuencia de Medición | Forma de cálculo del indicador | Tipo de Valor | Sentido Esperado | | | |
| GESTIÓN | EFICACIA | TRIMESTRAL | PORCENTAJE | FLUJO | ASCENDENTE | | | |
| MEDIOS DE VERIFICACIÓN / FUENTE INFORMACIÓN | | | | SUPUESTO | | | | |
| REPORTES DE ASISTENCIA POR TIPO DE SERVICIO, VALIDADOS Y RESGUARDADO POR LA VICE RECTORIA ACADEMICA, SE ACTUALIZA TRIMESTRALMENTE Y VERIFICABLE EN LA PÁGINA ELECTRÓNICA WWW.UNPA.EDU.MX/AVANCE_MIR_2021 | | | | EXISTEN PROGRAMAS INSTITUCIONALES Y DE APOYO QUE BRINDAN CONDICIONES OPTIMAS PARA EL DESARROLLO DE ACTIVIDADES DOCENTES Y DE APOYO A LOS ESTUDIANTES | | | | |

JEFE ADMINISTRATIVO
L.C.P. RUBEN JIMENEZ CERVANTES
VICE-RECTOR DE ADMINISTRACION

TITULAR DE LA DEPENDENCIA/ENTIDAD
DR. MODESTO SEARA VAZQUEZ
RECTOR

**REPORTE DE AVANCE DE GESTIÓN
UR 549 - UNIVERSIDAD DEL PAPALOAPAN
CUARTO TRIMESTRE 2021**



Gobierno del Estado

| DATOS DE LA META | | | | | | | |
|----------------------------------|---------------|---|---------------|------------------------|----------------------------|----------|----------|
| Definición de la variable Meta: | | 1 - NÚMERO DE SERVICIOS EDUCATIVOS COMPLEMENTARIOS REALIZADOS | | | | | |
| Unidad de medida: | | 25 - NÚMERO | | | | | |
| LÍNEA BASE | | | | VALOR PROGRAMADO ANUAL | | | |
| AÑO | 2019 | VALOR | 5,600.00 | AÑO | 2021 | VALOR | 7,900.00 |
| AVANCE TRIMESTRAL OBRA/ACTIVIDAD | | | | | | | |
| METAS | 1er.TRIMESTRE | 2o.TRIMESTRE | 3er.TRIMESTRE | 4o.TRIMESTRE | CUMPLIMIENTO DE METAS | | |
| PROGRAMACIÓN INICIAL | 1,925.00 | 2,100.00 | 1,400.00 | 2,475.00 | T1+T2+T3+T4 | 7,900.00 | |
| PROGRAMACIÓN ACTUALIZADA | 1,925.00 | 0.00 | 352.00 | 1,030.00 | T1+T2+T3+T4 | 3,307.00 | |
| METAS ALCANZADAS | 0.00 | 0.00 | 352.00 | 1,030.00 | T1+T2+T3+T4 | 1,382.00 | |
| PORCENTAJE ALCANZADO TRIMESTRAL | 0.00 | 0.00 | 100.00 | 100.00 | PORCENTAJE ALCANZADO ANUAL | 41.79 | |

PORCENTAJE DE CUMPLIMIENTO ALCANZADO EN EL TRIMESTRE: 100.00 %

JEFE ADMINISTRATIVO
L.C.P. RUBEN JIMENEZ CERVANTES
VICE-RECTOR DE ADMINISTRACION

TITULAR DE LA DEPENDENCIA/ENTIDAD
DR. MODESTO SEARA VAZQUEZ
RECTOR

REPORTE DE AVANCE DE GESTIÓN

UR 549 - UNIVERSIDAD DEL PAPALOAPAN

CUARTO TRIMESTRE 2021



UE: 001-UNIVERSIDAD DEL PAPALOAPAN

| ESTRUCTURA PROGRAMATICA | | | | | | | |
|--|---|---|--------------------------------|---|------------------------------|--|---------------|
| PROGRAMA | | SUBPROGRAMA | | PROYECTO | | OBRA/ACTIVIDAD | |
| 139-FORMACIÓN PROFESIONAL Y POSGRADO | | 01-OTORGAMIENTO DE FORMACIÓN INTEGRAL A NIVEL SUPERIOR Y POSGRADO | | 002-DESARROLLO DE COMPETENCIAS EN TICS EN ALUMNOS Y PERSONAL ACADÉMICO PARA IMPLEMENTAR ESCENARIOS FORMATIVOS EN LA UNIVERSIDAD DEL PAPALOAPAN ANTE LA NUEVA NORMALIDAD | | 002-CURSO VIRTUAL/PRESENCIAL PARA FORTALECER EL DESEMPEÑO ACADÉMICO DE LOS ALUMNOS | |
| POBLACIÓN O ÁREA DE ENFOQUE POTENCIAL | ATRIBUTO DE LA POBLACIÓN O ÁREA DE ENFOQUE: | EGRESADO DE EDUCACIÓN MEDIA SUPERIOR | | HOMBRES: | 20088 | MUJERES: | 21643 |
| | | | | | | TOTAL: | 41731 |
| PRESUPUESTO ANUAL | | | | | | | |
| Aprobado | Ampliación | Reducción | Modificado | EJERCIDO T1 | EJERCIDO T2 | EJERCIDO T3 | EJERCIDO T4 |
| 0.00 | 15,165,465.33 | 0.00 | 15,165,465.33 | 0.00 | 0.00 | 0.00 | 15,165,465.33 |
| TOTAL EJERCIDO AL TRIMESTRE VIGENTE | | | | | | | 15,165,465.33 |
| PRESUPUESTO TRIMESTRAL DE LA ACTIVIDAD | | | | | | | |
| Aprobado | Modificado | Comprometido | Devengado | Ejercido | % de Ejercido Vs. Modificado | | |
| 0.00 | 15,165,465.33 | 15,165,465.33 | 15,165,465.33 | 15,165,465.33 | 100.00 | | |
| DATOS DEL INDICADOR | | | | | | | |
| Nombre : | PORCENTAJE DE SERVICIOS EDUCATIVOS COMPLEMENTARIOS REALIZADOS | | | Número de indicador : | 2274 | | |
| Definición : | MIDE EL PORCENTAJE DE SERVICIOS EDUCATIVOS COMPLEMENTARIOS REALIZADOS, RESPECTO AL PROGRAMADO | | | | | | |
| Método de Cálculo : | (NÚMERO DE SERVICIOS EDUCATIVOS COMPLEMENTARIOS REALIZADOS/ NÚMERO DE SERVICIOS EDUCATIVOS COMPLEMENTARIOS PROGRAMADOS)*100 | | | | | | |
| Tipo | Dimensión | Frecuencia de Medición | Forma de cálculo del indicador | Tipo de Valor | Sentido Esperado | | |
| GESTIÓN | EFICACIA | TRIMESTRAL | PORCENTAJE | FLUJO | ASCENDENTE | | |
| MEDIOS DE VERIFICACIÓN / FUENTE INFORMACIÓN | | | | SUPUESTO | | | |
| REPORTES DE ASISTENCIA POR TIPO DE SERVICIO, VALIDADOS Y RESGUARDADO POR LA VICE RECTORIA ACADÉMICA, SE ACTUALIZA TRIMESTRALMENTE Y VERIFICABLE EN LA PÁGINA ELECTRÓNICA WWW.UNPA.EDU.MX/AVANCE_MIR_2021 | | | | EXISTEN PROGRAMAS INSTITUCIONALES Y DE APOYO QUE BRINDAN CONDICIONES OPTIMAS PARA EL DESARROLLO DE ACTIVIDADES DOCENTES Y DE APOYO A LOS ESTUDIANTES | | | |
| DATOS DE LA META | | | | | | | |
| Definición de la variable Meta: | 1 - NÚMERO DE SERVICIOS EDUCATIVOS COMPLEMENTARIOS REALIZADOS | | | | | | |
| Unidad de medida: | 25 - NÚMERO | | | | | | |
| LÍNEA BASE | | | | VALOR PROGRAMADO ANUAL | | | |
| AÑO | 2019 | VALOR | 5,600.00 | AÑO | 2021 | VALOR | 1.00 |
| AVANCE TRIMESTRAL OBRA/ACTIVIDAD | | | | | | | |
| METAS | 1er.TRIMESTRE | 2o.TRIMESTRE | 3er.TRIMESTRE | 4o.TRIMESTRE | CUMPLIMIENTO DE METAS | | |
| PROGRAMACIÓN INICIAL | 0.00 | 0.00 | 0.00 | 1.00 | T1+T2+T3+T4 | 1.00 | |
| PROGRAMACIÓN ACTUALIZADA | 0.00 | 0.00 | 0.00 | 1.00 | T1+T2+T3+T4 | 1.00 | |
| METAS ALCANZADAS | 0.00 | 0.00 | 0.00 | 1.00 | T1+T2+T3+T4 | 1.00 | |
| PORCENTAJE ALCANZADO TRIMESTRAL | 0.00 | 0.00 | 0.00 | 100.00 | PORCENTAJE ALCANZADO ANUAL | 100.00 | |

PORCENTAJE DE CUMPLIMIENTO ALCANZADO EN EL TRIMESTRE: 100.00 %

JEFE ADMINISTRATIVO
L.C.P. RUBEN JIMENEZ CERVANTES
VICE-RECTOR DE ADMINISTRACION

TITULAR DE LA DEPENDENCIA/ENTIDAD
DR. MODESTO SEARA VAZQUEZ
RECTOR

**REPORTE DE AVANCE DE GESTIÓN
UR 549 - UNIVERSIDAD DEL PAPALOAPAN
CUARTO TRIMESTRE 2021**



Gobierno del Estado

UE: 001-UNIVERSIDAD DEL PAPALOAPAN

| ESTRUCTURA PROGRAMATICA | | | | | | | | |
|---------------------------------------|---|---|--|--|-------|----------|--|--------------|
| PROGRAMA | | SUBPROGRAMA | | PROYECTO | | | OBRA/ACTIVIDAD | |
| 139-FORMACIÓN PROFESIONAL Y POSGRADO | | 01-OTORGAMIENTO DE FORMACIÓN INTEGRAL A NIVEL SUPERIOR Y POSGRADO | | 001-DESARROLLO DE COMPETENCIAS EN TICS EN ALUMNOS DE NUEVO INGRESO Y PERSONAL ADMINISTRATIVO PARA IMPLEMENTAR ESCENARIOS FORMATIVOS EN LA UNIVERSIDAD DEL PAPALOAPAN ANTE LA NUEVA NORMALIDAD. | | | 002-CURSO VIRTUAL/PRESENCIAL PARA ALUMNOS DE NUEVO INGRESO EN EL USO DE PLATAFORMAS DIGITALES. | |
| POBLACIÓN O ÁREA DE ENFOQUE POTENCIAL | ATRIBUTO DE LA POBLACIÓN O ÁREA DE ENFOQUE: | EGRESADO DE EDUCACIÓN MEDIA SUPERIOR | | HOMBRES: | 20088 | MUJERES: | 21643 | TOTAL: 41731 |

| PRESUPUESTO ANUAL | | | | | | | |
|-------------------------------------|--------------|-----------|--------------|-------------|-------------|-------------|--------------|
| Aprobado | Ampliación | Reducción | Modificado | EJERCIDO T1 | EJERCIDO T2 | EJERCIDO T3 | EJERCIDO T4 |
| 0.00 | 8,370,081.45 | 0.00 | 8,370,081.45 | 0.00 | 0.00 | 0.00 | 8,370,081.45 |
| TOTAL EJERCIDO AL TRIMESTRE VIGENTE | | | | | | | 8,370,081.45 |

| PRESUPUESTO TRIMESTRAL DE LA ACTIVIDAD | | | | | | |
|--|--------------|--------------|--------------|--------------|------------------------------|--|
| Aprobado | Modificado | Comprometido | Devengado | Ejercido | % de Ejercido Vs. Modificado | |
| 0.00 | 8,370,081.45 | 8,370,081.45 | 8,370,081.45 | 8,370,081.45 | 100.00 | |

| DATOS DEL INDICADOR | | | | | | | |
|--|---|------------------------|--------------------------------|--|-----------------------|------|--|
| Nombre : | PORCENTAJE DE SERVICIOS EDUCATIVOS COMPLEMENTARIOS REALIZADOS | | | | Número de indicador : | 2274 | |
| Definición : | MIDE EL PORCENTAJE DE SERVICIOS EDUCATIVOS COMPLEMENTARIOS REALIZADOS, RESPECTO AL PROGRAMADO | | | | | | |
| Método de Cálculo : | (NÚMERO DE SERVICIOS EDUCATIVOS COMPLEMENTARIOS REALIZADOS/ NÚMERO DE SERVICIOS EDUCATIVOS COMPLEMENTARIOS PROGRAMADOS)*100 | | | | | | |
| Tipo | Dimensión | Frecuencia de Medición | Forma de cálculo del indicador | Tipo de Valor | Sentido Esperado | | |
| GESTIÓN | EFICACIA | TRIMESTRAL | PORCENTAJE | FLUJO | ASCENDENTE | | |
| MEDIOS DE VERIFICACIÓN / FUENTE INFORMACIÓN | | | | SUPUESTO | | | |
| REPORTES DE ASISTENCIA POR TIPO DE SERVICIO, VALIDADOS Y RESGUARDADO POR LA VICE RECTORIA ACADEMICA, SE ACTUALIZA TRIMESTRALMENTE Y VERIFICABLE EN LA PÁGINA ELECTRÓNICA WWW.UNPA.EDU.MX/AVANCE_MIR_2021 | | | | EXISTEN PROGRAMAS INSTITUCIONALES Y DE APOYO QUE BRINDAN CONDICIONES OPTIMAS PARA EL DESARROLLO DE ACTIVIDADES DOCENTES Y DE APOYO A LOS ESTUDIANTES | | | |

| DATOS DE LA META | | | | | | | |
|---------------------------------|---|--|--|--|--|--|--|
| Definición de la variable Meta: | 1 - NÚMERO DE SERVICIOS EDUCATIVOS COMPLEMENTARIOS REALIZADOS | | | | | | |
| Unidad de medida: | 25 - NÚMERO | | | | | | |

| LÍNEA BASE | | | | VALOR PROGRAMADO ANUAL | | | |
|------------|------|-------|----------|------------------------|------|-------|------|
| AÑO | 2019 | VALOR | 5,600.00 | AÑO | 2021 | VALOR | 1.00 |

| AVANCE TRIMESTRAL OBRA/ACTIVIDAD | | | | | | | |
|----------------------------------|---------------|--------------|---------------|--------------|----------------------------|--------|--|
| METAS | 1er.TRIMESTRE | 2o.TRIMESTRE | 3er.TRIMESTRE | 4o.TRIMESTRE | CUMPLIMIENTO DE METAS | | |
| PROGRAMACIÓN INICIAL | 0.00 | 0.00 | 0.00 | 1.00 | T1+T2+T3+T4 | 1.00 | |
| PROGRAMACIÓN ACTUALIZADA | 0.00 | 0.00 | 0.00 | 1.00 | T1+T2+T3+T4 | 1.00 | |
| METAS ALCANZADAS | 0.00 | 0.00 | 0.00 | 1.00 | T1+T2+T3+T4 | 1.00 | |
| PORCENTAJE ALCANZADO TRIMESTRAL | 0.00 | 0.00 | 0.00 | 100.00 | PORCENTAJE ALCANZADO ANUAL | 100.00 | |

PORCENTAJE DE CUMPLIMIENTO ALCANZADO EN EL TRIMESTRE: 100.00 %

JEFE ADMINISTRATIVO
L.C.P. RUBEN JIMENEZ CERVANTES
VICE-RECTOR DE ADMINISTRACION

TITULAR DE LA DEPENDENCIA/ENTIDAD
DR. MODESTO SEARA VAZQUEZ
RECTOR

REPORTE DE AVANCE DE GESTIÓN

UR 549 - UNIVERSIDAD DEL PAPALOAPAN

CUARTO TRIMESTRE 2021



Gobierno del Estado

ALINEACIÓN PED:

ESTRATEGIA: 02-PROMOVER MEJOR CALIDAD EN LOS COMPONENTES DEL PROCESO EDUCATIVO: DOCENTES, ESTUDIANTES, PLANES Y PROGRAMAS DE ESTUDIO.

LÍNEAS DE ACCIÓN: 03-PROMOVER UNA EDUCACIÓN INTEGRAL EN LAS Y LOS ESTUDIANTES DE EDUCACIÓN SUPERIOR PARA LA FORMACIÓN DE PROFESIONISTAS CON RESPONSABILIDAD SOCIAL.

UE: 001-UNIVERSIDAD DEL PAPALOAPAN

MATRIZ DE INDICADORES PARA RESULTADOS:

COMPONENTE: 299-FORMACIÓN INTEGRAL A NIVEL SUPERIOR Y POSGRADO OTORGADO

ACTIVIDAD: 182-IMPARTIR HORA CLASE

| ESTRUCTURA PROGRAMÁTICA | | | | | | | |
|---------------------------------------|---|---|----------|----------|----------|--|--------------|
| PROGRAMA | | SUBPROGRAMA | | PROYECTO | | OBRA/ACTIVIDAD | |
| 139-FORMACIÓN PROFESIONAL Y POSGRADO | | 01-OTORGAMIENTO DE FORMACIÓN INTEGRAL A NIVEL SUPERIOR Y POSGRADO | | 000-- | | 003-CONVENIO DE APOYO FINANCIERO DE RECURSOS PÚBLICOS FEDERALES EXTRAORDINARIOS NO REGULARIZABLES. "APOYO PARA REGRESO A CLASES 2021". | |
| POBLACIÓN O ÁREA DE ENFOQUE POTENCIAL | ATRIBUTO DE LA POBLACIÓN O ÁREA DE ENFOQUE: | EGRESADO DE EDUCACIÓN MEDIA SUPERIOR | HOMBRES: | 20088 | MUJERES: | 21643 | TOTAL: 41731 |

| PRESUPUESTO ANUAL | | | | | | | |
|-------------------------------------|------------|------------|------------|-------------|-------------|-------------|-------------|
| Aprobado | Ampliación | Reducción | Modificado | EJERCIDO T1 | EJERCIDO T2 | EJERCIDO T3 | EJERCIDO T4 |
| 0.00 | 759,081.31 | 138,759.31 | 620,322.00 | 0.00 | 0.00 | 0.00 | 620,322.00 |
| TOTAL EJERCIDO AL TRIMESTRE VIGENTE | | | | | | | 620,322.00 |

| PRESUPUESTO TRIMESTRAL DE LA ACTIVIDAD | | | | | | | |
|--|------------|--------------|------------|------------|------------------------------|--|--|
| Aprobado | Modificado | Comprometido | Devengado | Ejercido | % de Ejercido Vs. Modificado | | |
| 0.00 | 620,322.00 | 620,322.00 | 620,322.00 | 620,322.00 | 100.00 | | |

| DATOS DEL INDICADOR | | | | | | | |
|---------------------|---|--|--|-----------------------|-----|--|--|
| Nombre : | PORCENTAJE DE HORAS CLASE IMPARTIDAS | | | Número de indicador : | 168 | | |
| Definición : | MIDE EL PORCENTAJE DE HORAS CLASE IMPARTIDAS CON RESPECTO A LAS HORAS CLASE PROGRAMADAS | | | | | | |
| Método de Cálculo : | (NÚMERO DE HORAS CLASE IMPARTIDAS/ NÚMERO DE HORAS CLASE PROGRAMADAS)*100 | | | | | | |

| Tipo | Dimensión | Frecuencia de Medición | Forma de cálculo del indicador | Tipo de Valor | Sentido Esperado |
|---|-----------|------------------------|--------------------------------|--|------------------|
| GESTIÓN | EFICACIA | TRIMESTRAL | PORCENTAJE | FLUJO | ASCENDENTE |
| MEDIOS DE VERIFICACIÓN / FUENTE INFORMACIÓN | | | | SUPUESTO | |
| REPORTE PARCIAL DE HORAS CLASE, VALIDADO Y RESGUARDADO POR LA VICE-RECTORIA ACADÉMICA, SE ACTUALIZA TRIMESTRALMENTE Y VERIFICABLE EN LA PÁGINA ELECTRÓNICA: WWW.UNPA.EDU.MX/AVANCE_MIR_2021 | | | | EXISTEN PROGRAMAS INSTITUCIONALES Y DE APOYO QUE BRINDAN CONDICIONES OPTIMAS PARA EL DESARROLLO DE ACTIVIDADES DOCENTES Y DE APOYO A LOS ESTUDIANTES | |

| DATOS DE LA META | | | | | | | |
|---------------------------------|--------------------------------------|--|--|--|--|--|--|
| Definición de la variable Meta: | 1 - NÚMERO DE HORAS CLASE IMPARTIDAS | | | | | | |
| Unidad de medida: | 25 - NÚMERO | | | | | | |

| LÍNEA BASE | | | | VALOR PROGRAMADO ANUAL | | | |
|------------|------|-------|-----------|------------------------|------|-------|----------|
| AÑO | 2019 | VALOR | 59,939.00 | AÑO | 2021 | VALOR | 2,100.00 |

| AVANCE TRIMESTRAL OBRA/ACTIVIDAD | | | | | | | |
|--|---------------|--------------|---------------|--------------|----------------------------|----------|--|
| METAS | 1er.TRIMESTRE | 2o.TRIMESTRE | 3er.TRIMESTRE | 4o.TRIMESTRE | CUMPLIMIENTO DE METAS | | |
| PROGRAMACIÓN INICIAL | 0.00 | 0.00 | 0.00 | 2,100.00 | T1+T2+T3+T4 | 2,100.00 | |
| PROGRAMACIÓN ACTUALIZADA | 0.00 | 0.00 | 0.00 | 2,181.00 | T1+T2+T3+T4 | 2,181.00 | |
| METAS ALCANZADAS PORCENTAJE ALCANZADO TRIMESTRAL | 0.00 | 0.00 | 0.00 | 2,181.00 | T1+T2+T3+T4 | 2,181.00 | |
| | 0.00 | 0.00 | 0.00 | 100.00 | PORCENTAJE ALCANZADO ANUAL | 100.00 | |

PORCENTAJE DE CUMPLIMIENTO ALCANZADO EN EL TRIMESTRE: 100.00 %

JEFE ADMINISTRATIVO
L.C.P. RUBEN JIMENEZ CERVANTES
VICE-RECTOR DE ADMINISTRACION

TITULAR DE LA DEPENDENCIA/ENTIDAD
DR. MODESTO SEARA VAZQUEZ
RECTOR

REPORTE DE AVANCE DE GESTIÓN

UR 549 - UNIVERSIDAD DEL PAPALOAPAN

CUARTO TRIMESTRE 2021



Gobierno del Estado

| | | | | | |
|------------------------|---|---|--|--|--|
| ALINEACIÓN PED: | | MATRÍZ DE INDICADORES PARA RESULTADOS: | | | |
| EJE: | 01-OAXACA INCLUYENTE CON EL DESARROLLO SOCIAL | FIN: | CONTRIBUIR A LA PRESTACIÓN DE SERVICIOS DE INVESTIGACIÓN, TRANSFERENCIA DE CONOCIMIENTOS, PROMOCIÓN DEL DESARROLLO Y EDUCACIÓN CONTINUA. | | |
| TEMA: | 01-EDUCACIÓN | PROPÓSITO: | INSTITUCIONES DE EDUCACIÓN SUPERIOR EN EL ESTADO DE OAXACA VINCULADOS EN EL SECTOR PRODUCTIVO Y SOCIAL | | |
| OBJETIVO: | 11-PROMOVER LA VINCULACIÓN DEL SECTOR EDUCATIVO DE TIPO SUPERIOR CON EL SECTOR PRODUCTIVO Y SOCIAL, A FIN DE PRESTAR SERVICIOS DE INVESTIGACIÓN, TRANSFERENCIA DE CONOCIMIENTOS, PROMOCIÓN DEL DESARROLLO Y EDUCACIÓN CONTINUA. | COMPONENTE: | 334-SERVICIO SOCIAL Y CONSULTORÍA AL SECTOR PRODUCTIVO, SOCIAL Y GUBERNAMENTAL OTORGADA | | |
| ESTRATEGIA: | 01-PROMOVER LOS MECANISMOS PARA INCENTIVAR LA VINCULACIÓN ENTRE LAS IES Y LOS SECTORES PRODUCTIVO Y SOCIAL EN EL ESTADO DE OAXACA. | ACTIVIDAD: | 1921-OTORGAR SERVICIO DE CONSULTORÍA A TERCEROS | | |
| LÍNEAS DE ACCIÓN: | 02-INCENTIVAR QUE LAS IES ENVÍEN BRIGADAS DE SERVICIO SOCIAL COMUNITARIO A LOCALIDADES CON MAYOR REZAGO SOCIAL. | | | | |
| UE: | 001-UNIVERSIDAD DEL PAPALOAPAN | | | | |

| ESTRUCTURA PROGRAMATICA | | | | | | | |
|---|---|---|--|----------|---|--|----|
| PROGRAMA | | SUBPROGRAMA | | PROYECTO | | OBRA/ACTIVIDAD | |
| 156-VINCULACIÓN DE LAS INSTITUCIONES DE NIVEL SUPERIOR CON EL SECTOR PRODUCTIVO Y SOCIAL. | | 01-OTORGAMIENTO DE SERVICIO SOCIAL Y CONSULTORIA AL SECTOR PRODUCTIVO, SOCIAL Y GUBERNAMENTAL | | 000-- | | 001-OTORGAR SERVICIOS DE CONSULTORÍA A TERCEROS EN EL PAPALOAPAN | |
| POBLACIÓN O ÁREA DE ENFOQUE POTENCIAL | ATRIBUTO DE LA POBLACIÓN O ÁREA DE ENFOQUE: | INSTITUCIÓN DE EDUCACIÓN SUPERIOR | | HOMBRES: | 0 | MUJERES: | 0 |
| | | | | | | TOTAL: | 40 |

| PRESUPUESTO ANUAL | | | | | | | |
|-------------------------------------|------------|------------|--------------|--------------|--------------|--------------|--------------|
| Aprobado | Ampliación | Reducción | Modificado | EJERCIDO T1 | EJERCIDO T2 | EJERCIDO T3 | EJERCIDO T4 |
| 7,678,453.42 | 699,707.64 | 440,791.06 | 7,937,370.00 | 2,698,696.76 | 2,591,306.96 | 2,458,747.09 | 188,619.19 |
| TOTAL EJERCIDO AL TRIMESTRE VIGENTE | | | | | | | 7,937,370.00 |

| PRESUPUESTO TRIMESTRAL DE LA ACTIVIDAD | | | | | | | |
|--|------------|--------------|------------|------------|------------------------------|--|--|
| Aprobado | Modificado | Comprometido | Devengado | Ejercido | % de Ejercido Vs. Modificado | | |
| 172,619.96 | 188,619.19 | 188,619.19 | 188,619.19 | 188,619.19 | 100.00 | | |

| DATOS DEL INDICADOR | | | | | | | |
|---------------------|---|------------------------|--------------------------------|-----------------------|------------------|--|--|
| Nombre : | PORCENTAJE DE SERVICIOS DE CONSULTORÍA OTORGADOS | | | Número de indicador : | 222 | | |
| Definición : | MIDE EL PORCENTAJE DE CONSULTORÍAS OTORGADAS RESPECTO DEL NÚMERO DE CONSULTORÍAS PROGRAMADAS | | | | | | |
| Método de Cálculo : | (NÚMERO DE SERVICIOS DE CONSULTORÍA OTORGADOS / NÚMERO DE SERVICIOS DE CONSULTORÍA PROGRAMADOS)*100 | | | | | | |
| Tipo | Dimensión | Frecuencia de Medición | Forma de cálculo del indicador | Tipo de Valor | Sentido Esperado | | |
| GESTIÓN | EFICACIA | TRIMESTRAL | PORCENTAJE | FLUJO | ASCENDENTE | | |

| MEDIOS DE VERIFICACIÓN / FUENTE INFORMACIÓN | | | | SUPUESTO | | | |
|--|--|--|--|---|--|--|--|
| INFORME DE PROMOCIÓN DEL DESARROLLO, AVALADO Y RESGUARDADO POR LA VICE RECTORIA ACADÉMICA, SE ACTUALIZA TRIMESTRALMENTE Y VERIFICABLE EN LA PÁGINA ELECTRÓNICA WWW.UNPA.EDU.MX/AVANCE_MIR_2021 | | | | EXISTE EL INTERÉS DE LOS BENEFICIARIOS Y FACILIDADES SOCIOECONÓMICAS QUE PERMITEN EL VINCULO CON LA INSTITUCIÓN | | | |

| DATOS DE LA META | | | | | | | |
|---------------------------------|--|--|--|--|--|--|--|
| Definición de la variable Meta: | 1 - NÚMERO DE SERVICIOS DE CONSULTORÍA OTORGADOS | | | | | | |
| Unidad de medida: | 25 - NÚMERO | | | | | | |

| LÍNEA BASE | | | | VALOR PROGRAMADO ANUAL | | | |
|------------|------|-------|----------|------------------------|------|-------|----------|
| AÑO | 2019 | VALOR | 9,100.00 | AÑO | 2021 | VALOR | 9,100.00 |

| AVANCE TRIMESTRAL OBRA/ACTIVIDAD | | | | | | | |
|----------------------------------|---------------|--------------|---------------|--------------|----------------------------|----------|--|
| METAS | 1er.TRIMESTRE | 2o.TRIMESTRE | 3er.TRIMESTRE | 4o.TRIMESTRE | CUMPLIMIENTO DE METAS | | |
| PROGRAMACIÓN INICIAL | 2,400.00 | 2,100.00 | 2,500.00 | 2,100.00 | T1+T2+T3+T4 | 9,100.00 | |
| PROGRAMACIÓN ACTUALIZADA | 2,400.00 | 1,074.00 | 707.00 | 601.00 | T1+T2+T3+T4 | 4,782.00 | |
| METAS ALCANZADAS | 1,607.00 | 1,074.00 | 707.00 | 601.00 | T1+T2+T3+T4 | 3,989.00 | |
| PORCENTAJE ALCANZADO TRIMESTRAL | 66.96 | 100.00 | 100.00 | 100.00 | PORCENTAJE ALCANZADO ANUAL | 83.42 | |

PORCENTAJE DE CUMPLIMIENTO ALCANZADO EN EL TRIMESTRE: 100.00 %

JEFE ADMINISTRATIVO
L.C.P. RUBEN JIMENEZ CERVANTES
VICE-RECTOR DE ADMINISTRACION

TITULAR DE LA DEPENDENCIA/ENTIDAD
DR. MODESTO SEARA VAZQUEZ
RECTOR

REPORTE DE AVANCE DE GESTIÓN

UR 549 - UNIVERSIDAD DEL PAPALOAPAN

CUARTO TRIMESTRE 2021



Gobierno del Estado

ALINEACIÓN PED:

ESTRATEGIA: 01-PROMOVER LOS MECANISMOS PARA INCENTIVAR LA VINCULACIÓN ENTRE LAS IES Y LOS SECTORES PRODUCTIVO Y SOCIAL EN EL ESTADO DE OAXACA.

LÍNEAS DE ACCIÓN: 02-INCENTIVAR QUE LAS IES ENVÍEN BRIGADAS DE SERVICIO SOCIAL COMUNITARIO A LOCALIDADES CON MAYOR REZAGO SOCIAL.

UE: 001-UNIVERSIDAD DEL PAPALOAPAN

MATRIZ DE INDICADORES PARA RESULTADOS:

COMPONENTE: 647-CULTURA, CIVISMO Y DEPORTE PROMOVIDO Y DIFUNDIDO

ACTIVIDAD: 247-REALIZAR EVENTO CULTURAL

| ESTRUCTURA PROGRAMATICA | | | | | | | |
|---|---|---|--|----------|---|--|----|
| PROGRAMA | | SUBPROGRAMA | | PROYECTO | | OBRA/ACTIVIDAD | |
| 156-VINCULACIÓN DE LAS INSTITUCIONES DE NIVEL SUPERIOR CON EL SECTOR PRODUCTIVO Y SOCIAL. | | 02-PROMOCIÓN Y DIFUSION DE CULTURA, CIVISMO Y DEPORTE | | 000-- | | 001-REALIZAR EVENTOS CULTURALES EN EL PAPALOAPAN | |
| POBLACIÓN O ÁREA DE ENFOQUE POTENCIAL | ATRIBUTO DE LA POBLACIÓN O ÁREA DE ENFOQUE: | INSTITUCIÓN DE EDUCACIÓN SUPERIOR | | HOMBRES: | 0 | MUJERES: | 0 |
| | | | | | | TOTAL: | 40 |

| PRESUPUESTO ANUAL | | | | | | | |
|-------------------|------------|------------|--------------|-------------------------------------|--------------|--------------|--------------|
| Aprobado | Ampliación | Reducción | Modificado | EJERCIDO T1 | EJERCIDO T2 | EJERCIDO T3 | EJERCIDO T4 |
| | | | | 1,500,741.20 | 1,530,102.05 | 1,453,760.71 | 138,437.01 |
| 4,645,590.47 | 256,521.64 | 279,071.14 | 4,623,040.97 | TOTAL EJERCIDO AL TRIMESTRE VIGENTE | | | 4,623,040.97 |

| PRESUPUESTO TRIMESTRAL DE LA ACTIVIDAD | | | | | | | |
|--|------------|--------------|------------|------------|------------------------------|--|--|
| Aprobado | Modificado | Comprometido | Devengado | Ejercido | % de Ejercido Vs. Modificado | | |
| 113,957.01 | 138,437.01 | 138,437.01 | 138,437.01 | 138,437.01 | 100.00 | | |

DATOS DEL INDICADOR

Nombre : PORCENTAJE DE EVENTOS CULTURALES REALIZADOS **Número de indicador :** 247

Definición : MIDE EL PORCENTAJE DE EVENTOS CULTURALES REALIZADOS RESPECTO AL EL NÚMERO DE EVENTOS PROGRAMADOS

Método de Cálculo : (NÚMERO DE EVENTOS CULTURALES REALIZADOS / NÚMERO DE EVENTOS CULTURALES PROGRAMADOS)*100

| Tipo | Dimensión | Frecuencia de Medición | Forma de cálculo del indicador | Tipo de Valor | Sentido Esperado |
|---------|-----------|------------------------|--------------------------------|---------------|------------------|
| GESTIÓN | EFICACIA | TRIMESTRAL | PORCENTAJE | FLUJO | ASCENDENTE |

MEDIOS DE VERIFICACIÓN / FUENTE INFORMACIÓN

INFORME DE LA COORDINACIÓN DE DIFUSIÓN DE LA CULTURA, VALIDADA Y RESGUARDADA POR LA RECTORÍA ACADÉMICA, SE ACTUALIZA TRIMESTRALMENTE Y VERIFICABLE EN LA PÁGINA ELECTRÓNICA: WWW.UNPA.EDU.MX/AVANCE_MIR_2021

SUPUESTO

EXISTE EL INTERÉS DE LOS BENEFICIARIOS EN ASISTIR A LOS EVENTOS

DATOS DE LA META

Definición de la variable Meta: 1 - NÚMERO DE EVENTOS CULTURALES REALIZADOS

Unidad de medida: 25 - NÚMERO

| LÍNEA BASE | | | | VALOR PROGRAMADO ANUAL | | | |
|------------|------|-------|-------|------------------------|------|-------|-------|
| AÑO | 2019 | VALOR | 36.00 | AÑO | 2021 | VALOR | 36.00 |

| AVANCE TRIMESTRAL OBRA/ACTIVIDAD | | | | | | | |
|----------------------------------|---------------|--------------|---------------|--------------|----------------------------|--------|--|
| METAS | 1er.TRIMESTRE | 2o.TRIMESTRE | 3er.TRIMESTRE | 4o.TRIMESTRE | CUMPLIMIENTO DE METAS | | |
| PROGRAMACIÓN INICIAL | 2.00 | 30.00 | 2.00 | 2.00 | T1+T2+T3+T4 | 36.00 | |
| PROGRAMACIÓN ACTUALIZADA | 2.00 | 17.00 | 17.00 | 2.00 | T1+T2+T3+T4 | 38.00 | |
| METAS ALCANZADAS | 2.00 | 17.00 | 17.00 | 2.00 | T1+T2+T3+T4 | 38.00 | |
| PORCENTAJE ALCANZADO TRIMESTRAL | 100.00 | 100.00 | 100.00 | 100.00 | PORCENTAJE ALCANZADO ANUAL | 100.00 | |

PORCENTAJE DE CUMPLIMIENTO ALCANZADO EN EL TRIMESTRE: 100.00 %

JEFE ADMINISTRATIVO
L.C.P. RUBEN JIMENEZ CERVANTES
VICE-RECTOR DE ADMINISTRACION

TITULAR DE LA DEPENDENCIA/ENTIDAD
DR. MODESTO SEARA VAZQUEZ
RECTOR



GOBIERNO DEL ESTADO
DE OAXACA



PROGRAMAS Y PROYECTOS DE INVERSION

| | |
|------------------------|--|
| EJECUTORA | UNIVERSIDAD DEL PAPALOAPAN |
| CLAVE UE | 001 |
| TIPO | 2 |
| FUENTE | RECURSOS FEDERALES |
| UR | 549 |
| CLAVE PROGRAMA | 127 |
| DESCRIPCIÓN PROGRAMA | INCREMENTO DE LA OFERTA EDUCATIVA SUPERIOR |
| CLAVE SUBPROGRAMA | 01 |
| SUBPROGRAMA | CONSTRUCCIÓN DE ESPACIOS EDUCATIVOS DE NIVEL SUPERIOR |
| CLAVE PROYECTO | 002 |
| DESCRIPCIÓN PROYECTO | DE CIENCIAS QUÍMICAS Y ALIMENTOS, CAMPUS TUXTEPEC. |
| OBRA/ACTIVIDAD | 001 |
| CLAVE DE LA OBRA | 0 |
| CLAVE VERTIENTE | EDI |
| DESCRIPCIÓN VERTIENTE | EDUCACION E INVESTIGACION |
| CLAVE REFERENTE | 077 |
| DESCRIPCIÓN REFERENTE | SUPERIOR |
| CLAVE CONCEPTO | 018 |
| DESCRIPCIÓN CONCEPTO | CONSTRUCCION |
| No. DE PPI | 5490011713100121 |
| NOMBRE | (TERMINACIÓN DE OBRA) EDIFICIO DE LABORATORIOS DE INVESTIGACIONES PARA LA DES DE CIENCIAS QUÍMICAS Y ALIMENTOS, CAMPUS TUXTEPEC. |
| No OBRA SSP | FAM-IES/0077/210327/2021 |
| COBERTURA | LOCALIDAD |
| CLAVE R | 5 |
| REGION | CUENCA DEL PAPALOAPAN |
| CLAVE D | 6 |
| DISTRITO | TUXTEPEC |
| CLAVE M | 184 |
| MUNICIPIO | SAN JUAN BAUTISTA TUXTEPEC |
| CLAVE L | 1 |
| LOCALIDAD | SAN JUAN BAUTISTA TUXTEPEC |
| MUJERES | 110 |
| HOMBRES | 91 |
| CLAVE PRESUPUESTAL | 549001-12701002001-616658BEAHA0221 |
| P. ESPECIFICA | OTRAS CONSTRUCCIONES DE INGENIERÍA CIVIL U OBRA PESADA |
| CLAVE CVEFIN | BEAHA0221 |
| CFI_NOMBRE | FAM IES CAPITAL |
| AUTORIZADO | 0.00 |
| AMPLIACIONES | 5,000,000.00 |
| REDUCCIONES | 0.00 |
| MODIFICADO | 5,000,000.00 |
| COMPROMETIDO | 5,000,000.00 |
| DEVENGADO | 5,000,000.00 |
| EJERCICIO | 5,000,000.00 |
| MINISTRADO | 5,000,000.00 |
| PAGADO | 5,000,000.00 |
| RETENCIONES | 0.00 |
| EJERCIDO | 5,000,000.00 |
| POR EJERCER | 5,000,000.00 |
| ANTICIPO | 0.00 |
| ANTICIPOS | 0.00 |
| ANTICIPO POR AMORTIZAR | 0.00 |
| AVANCE FINANCIERO | 100% |
| OFICIO AUT. | SF/SPIP/DPIP/FAM-IES/0077/2021 |
| OR_FECHA OFICIO AUT | 2021-04-27 |



GOBIERNO DEL ESTADO
DE OAXACA



| | |
|------------------------|--|
| EJECUTORA | UNIVERSIDAD DEL PAPALOAPAN |
| CLAVE UE | 001 |
| TIPO | 2 |
| FUENTE | RECURSOS FEDERALES |
| UR | 549 |
| CLAVE PROGRAMA | 127 |
| DESCRIPCIÓN PROGRAMA | INCREMENTO DE LA OFERTA EDUCATIVA SUPERIOR |
| CLAVE SUBPROGRAMA | 01 |
| SUBPROGRAMA | CONSTRUCCIÓN DE ESPACIOS EDUCATIVOS DE NIVEL SUPERIOR |
| CLAVE PROYECTO | 004 |
| DESCRIPCIÓN PROYECTO | IMPLEMENTACIÓN DE SISTEMA FOTOVOLTAICO PARA EL SUMINISTRO DE ENERGÍA ELÉCTRICA EN LABORATORIOS Y AULAS DEL CAMPUS TUXTEPEC |
| OBRA/ACTIVIDAD | 001 |
| CLAVE DE LA OBRA | 0 |
| CLAVE VERTIENTE | EDI |
| DESCRIPCIÓN VERTIENTE | EDUCACION E INVESTIGACION |
| CLAVE REFERENTE | 077 |
| DESCRIPCIÓN REFERENTE | SUPERIOR |
| CLAVE CONCEPTO | 018 |
| DESCRIPCIÓN CONCEPTO | CONSTRUCCION |
| No. DE PPI | 5490011719100121 |
| NOMBRE | IMPLEMENTACIÓN DE SISTEMA FOTOVOLTAICO PARA EL SUMINISTRO DE ENERGÍA ELÉCTRICA EN LABORATORIOS Y AULAS DEL CAMPUS TUXTEPEC |
| No OBRA SSP | FAM-IES/0084/210334/2021 |
| COBERTURA | LOCALIDAD |
| CLAVE R | 5 |
| REGION | CUENCA DEL PAPALOAPAN |
| CLAVE D | 6 |
| DISTRITO | TUXTEPEC |
| CLAVE M | 184 |
| MUNICIPIO | SAN JUAN BAUTISTA TUXTEPEC |
| CLAVE L | 1 |
| LOCALIDAD | SAN JUAN BAUTISTA TUXTEPEC |
| MUJERES | 607 |
| HOMBRES | 253 |
| CLAVE PRESUPUESTAL | 549001-12701004001-616658BEAHA0221 |
| P. ESPECIFICA | OTRAS CONSTRUCCIONES DE INGENIERÍA CIVIL U OBRA PESADA |
| CLAVE CVEFIN | BEAHA0221 |
| CFI_NOMBRE | FAM IES CAPITAL |
| AUTORIZADO | 0.00 |
| AMPLIACIONES | 8,935,433.52 |
| REDUCCIONES | 0.00 |
| MODIFICADO | 8,935,433.52 |
| COMPROMETIDO | 8,935,433.52 |
| DEVENGADO | 8,935,433.52 |
| EJERCICIO | 2,021.00 |
| MINISTRADO | 8,935,433.52 |
| PAGADO | 8,935,433.52 |
| RETENCIONES | 0.00 |
| EJERCIDO | 8,935,433.52 |
| POR EJERCER | 0.00 |
| ANTICIPO | 2,260,803.44 |
| ANTICIPO POR AMORTIZAR | 0.00 |
| AVANCE FINANCIERO | 100% |
| OFICIO AUT. | SF/SPIP/DPIP/FAM-IES/0084/2021 |
| OR_FECHA OFICIO AUT | 2021-04-28 |



GOBIERNO DEL ESTADO
DE OAXACA

| | |
|------------------------|--|
| EJECUTORA | UNIVERSIDAD DEL PAPALOAPAN |
| CLAVE UE | 001 |
| TIPO | 2 |
| FUENTE | RECURSOS FEDERALES |
| UR | 549 |
| CLAVE PROGRAMA | 127 |
| DESCRIPCIÓN PROGRAMA | INCREMENTO DE LA OFERTA EDUCATIVA SUPERIOR |
| CLAVE SUBPROGRAMA | 01 |
| SUBPROGRAMA | CONSTRUCCIÓN DE ESPACIOS EDUCATIVOS DE NIVEL SUPERIOR |
| CLAVE PROYECTO | 005 |
| DESCRIPCIÓN PROYECTO | (OBRA NUEVA) EDIFICIO DE SALAS DE CÓMPUTO DE DOS NIVELES, PARA LA DES DE INGENIERÍA Y TECNOLOGÍA Y DES DE CIENCIAS AGROPECUARIAS, CAMPUS LOMA BONITA |
| OBRA/ACTIVIDAD | 001 |
| CLAVE DE LA OBRA | 0 |
| CLAVE VERTIENTE | EDI |
| DESCRIPCIÓN VERTIENTE | EDUCACION E INVESTIGACION |
| CLAVE REFERENTE | 077 |
| DESCRIPCIÓN REFERENTE | SUPERIOR |
| CLAVE CONCEPTO | 018 |
| DESCRIPCIÓN CONCEPTO | CONSTRUCCION |
| No. DE PPI | 5490011730600121 |
| NOMBRE | (OBRA NUEVA) EDIFICIO DE SALAS DE CÓMPUTO DE DOS NIVELES, PARA LA DES DE INGENIERÍA Y TECNOLOGÍA Y DES DE CIENCIAS AGROPECUARIAS, CAMPUS LOMA BONITA |
| No OBRA SSP | FAM-IES/0093/210342/2021 |
| COBERTURA | LOCALIDAD |
| CLAVE R | 5 |
| REGION | CUENCA DEL PAPALOAPAN |
| CLAVE D | 6 |
| DISTRITO | TUXTEPEC |
| CLAVE M | 044 |
| MUNICIPIO | LOMA BONITA |
| CLAVE L | 1 |
| LOCALIDAD | LOMA BONITA |
| MUJERES | 110 |
| HOMBRES | 186 |
| CLAVE PRESUPUESTAL | 549001-12701005001-616658BEAHA0221 |
| P. ESPECIFICA | OTRAS CONSTRUCCIONES DE INGENIERÍA CIVIL U OBRA PESADA |
| CLAVE CVEFIN | BEAHA0221 |
| CFI_NOMBRE | FAM IES CAPITAL |
| AUTORIZADO | 0 |
| AMPLIACIONES | 7,000,000.00 |
| REDUCCIONES | 0.00 |
| MODIFICADO | 7,000,000.00 |
| COMPROMETIDO | 7,000,000.00 |
| DEVENGADO | 7,000,000.00 |
| EJERCICIO | 2021 |
| MINISTRADO | 7,000,000.00 |
| PAGADO | 7,000,000.00 |
| RETENCIONES | 0.00 |
| EJERCIDO | 7,000,000.00 |
| POR EJERCER | 0.00 |
| ANTICIPO | 1,963,089.81 |
| ANTICIPO POR AMORTIZAR | 0.00 |
| AVANCE FINANCIERO | 100% |
| OFICIO AUT. | SF/SPIP/DPIP/FAM-IES/0093/2021 |
| OR_FECHA OFICIO AUT | 2021-05-10 |



GOBIERNO DEL ESTADO
DE OAXACA

| | | | | | | | | | | | |
|--|---|------------|-------------|---------------------|---------------------|---------------------|---------------------|---------------------|-----------------|-------------|-------------|
| EJECUTORA | UNIVERSIDAD DEL PAPALOAPAN | | | | | | | | | | |
| CLAVE UE | 001 | | | | | | | | | | |
| TIPO | 2 | | | | | | | | | | |
| FUENTE | RECURSOS FEDERALES | | | | | | | | | | |
| UR | 549 | | | | | | | | | | |
| CLAVE PROGRAMA | 127 | | | | | | | | | | |
| DESCRIPCIÓN PROGRAMA | INCREMENTO DE LA OFERTA EDUCATIVA SUPERIOR | | | | | | | | | | |
| CLAVE SUBPROGRAMA | 03 | | | | | | | | | | |
| DESCRIPCIÓN SUBPROGRAMA | EQUIPAMIENTO DE ESPACIOS EDUCATIVOS DE NIVEL SUPERIOR | | | | | | | | | | |
| CLAVE PROYECTO | 001 | | | | | | | | | | |
| DESCRIPCIÓN PROYECTO | ADQUISICIÓN DE EQUIPO Y MOBILIARIO PARA AULAS, LABORATORIOS, CENTROS DE INFORMACIÓN Y DOCUMENTACIÓN, CAMPUS LOMA BONITA Y TUXTEPEC. | | | | | | | | | | |
| OBRA/ACTIVIDAD | 001 | | | | | | | | | | |
| CLAVE DE LA OBRA | 0 | | | | | | | | | | |
| CLAVE VERTIENTE | EDI | | | | | | | | | | |
| DESCRIPCIÓN VERTIENTE | EDUCACION E INVESTIGACION | | | | | | | | | | |
| CLAVE REFERENTE | 077 | | | | | | | | | | |
| DESCRIPCIÓN REFERENTE | SUPERIOR | | | | | | | | | | |
| CLAVE CONCEPTO | 026 | | | | | | | | | | |
| DESCRIPCIÓN CONCEPTO | EQUIPAMIENTO | | | | | | | | | | |
| No. DE PPI | 5490011712400121 | | | | | | | | | | |
| NOMBRE | ADQUISICIÓN DE EQUIPO Y MOBILIARIO PARA AULAS, LABORATORIOS, CENTROS DE INFORMACIÓN Y DOCUMENTACIÓN, CAMPUS LOMA BONITA Y TUXTEPEC. | | | | | | | | | | |
| No OBRA SSP | FAM-IES/0078/210328/2021 | | | | | | | | | | |
| COBERTURA | LOCALIDAD | | | | | | | | | | |
| CLAVE R | 5 | | | | | | | | | | |
| REGION | CUENCA DEL PAPALOAPAN | | | | | | | | | | |
| CLAVE D | 6 | | | | | | | | | | |
| DISTRITO | TUXTEPEC | | | | | | | | | | |
| CLAVE M | 184 | | | | | | | | | | |
| MUNICIPIO | SAN JUAN BAUTISTA TUXTEPEC | | | | | | | | | | |
| CLAVE L | 1 | | | | | | | | | | |
| LOCALIDAD | SAN JUAN BAUTISTA TUXTEPEC | | | | | | | | | | |
| MUJERES | 717 | | | | | | | | | | |
| HOMBRES | 439 | | | | | | | | | | |
| CLAVE PRESUPUESTAL | P. ESPECIFICA | | | | | | | | | | |
| 549001-12703001001-532516BEAHA0221 | INSTRUMENTAL MÉDICO Y DE LABORATORIO | | | | | | | | | | |
| 549001-12703001001-529513BEAHA0221 | MOBILIARIO Y EQUIPO PARA ESCUELAS | | | | | | | | | | |
| 549001-12703001001-564529BEAHA0221 | SISTEMAS DE AIRE ACONDICIONADO, CALEFACCIÓN Y REFRIGERACIÓN IND Y COMERCIAL | | | | | | | | | | |
| 549001-12703001001-529514BEAHA0221 | OTRO MOBILIARIO Y EQUIPO EDUCACIONAL Y RECREATIVO | | | | | | | | | | |
| 549001-12703001001-566531BEAHA0221 | EQUIPOS DE GENERACIÓN ELÉCTRICA, APARATOS Y ACCESORIOS ELÉCTRICOS | | | | | | | | | | |
| Clave | Concepto | Tipo clave | Aprobado | Modificado | Comprometido | Devengado | Ejercido | Pagado | Por Comprometer | Por Ejercer | Por Pagar |
| 549-001 UNIVERSIDAD DEL PAPALOAPAN | | | | | | | | | | | |
| BEAHA0221 FAM IES CAPITAL | | | | | | | | | | | |
| 5 BIENES MUEBLES, INMUEBLES E INTANGIBLES | | | | | | | | | | | |
| K BIENES MUEBLES, INMUEBLES E INTANGIBLES | | | | | | | | | | | |
| 549001-12703001001-529513BEAHA0221 | MOBILIARIO Y EQUIPO PARA ESCUELAS | D | 0.00 | 534,070.00 | 534,070.00 | 534,070.00 | 534,070.00 | 534,070.00 | 0.00 | 0.00 | 0.00 |
| 549001-12703001001-529514BEAHA0221 | OTRO MOBILIARIO Y EQUIPO EDUCACIONAL Y RECREATIVO | D | 0.00 | 1,229,000.00 | 1,229,000.00 | 1,229,000.00 | 1,229,000.00 | 1,229,000.00 | 0.00 | 0.00 | 0.00 |
| 549001-12703001001-532516BEAHA0221 | INSTRUMENTAL MÉDICO Y DE LABORATORIO | D | 0.00 | 74,928.00 | 74,928.00 | 74,928.00 | 74,928.00 | 74,928.00 | 0.00 | 0.00 | 0.00 |
| 549001-12703001001-564529BEAHA0221 | SISTEMAS DE AIRE ACONDICIONADO, CALEFACCIÓN Y DE REFRIGERACIÓN INDUSTRIAL Y COMERCIAL | D | 0.00 | 349,972.00 | 349,972.00 | 349,972.00 | 349,972.00 | 349,972.00 | 0.00 | 0.00 | 0.00 |
| 549001-12703001001-566531BEAHA0221 | EQUIPOS DE GENERACIÓN ELÉCTRICA, APARATOS Y ACCESORIOS ELÉCTRICOS | D | 0.00 | 212,002.00 | 212,002.00 | 212,002.00 | 212,002.00 | 212,002.00 | 0.00 | 0.00 | 0.00 |
| TOTAL ID PARTIDA : | | | 0.00 | 2,399,972.00 | 2,399,972.00 | 2,399,972.00 | 2,399,972.00 | 2,399,972.00 | 0.00 | 0.00 | 0.00 |
| CLAVE CVEFIN | BEAHA0221 | | | | | | | | | | |
| CFI_NOMBRE | FAM IES CAPITAL | | | | | | | | | | |
| OFICIO AUT. | SF/SPIP/DPIP/FAM-IES/0078/2021 | | | | | | | | | | |
| OR_FECHA OFICIO AUT | 2021-04-27 | | | | | | | | | | |



GOBIERNO DEL ESTADO
DE OAXACA



**RELACION DE BIENES INMUEBLES QUE COMPONEN EL PATRIMONIO
DEL 01 DE ENERO AL 31 DE DICIEMBRE DE 2021
(Pesos)**

| CUENTA | DESCRIPCIÓN DEL BIEN | Saldo Final |
|--------|--|--------------------|
| 12310 | TERRENOS | 34,362,055 |
| 12330 | EDIFICIOS NO RESIDENCIALES | 101,245,824 |
| 12351 | EDIFICACIÓN HABITACIONAL EN PROCESO | 0 |
| 12352 | EDIFICACIÓN NO HABITACIONAL EN PROCESO | 0 |
| 12353 | CONSTRUCCIÓN DE OBRAS PARA EL ABASTECIMIENTO DE AGUA, PETRÓLEO, GAS, ELECTRICIDAD Y TELECOMUNICACION | 0 |
| 12354 | DIVISIÓN DE TERRENOS Y CONSTRUCCIÓN DE OBRAS DE URBANIZACIÓN EN PROCESO | 0 |
| 12355 | CONSTRUCCIÓN DE VÍAS DE COMUNICACIÓN EN PROCESO | 0 |
| 12356 | OTRAS CONSTRUCCIONES DE INGENIERÍA CIVIL U OBRA PESADA EN PROCESO | 0 |
| 12357 | INSTALACIONES Y EQUIPAMIENTO EN CONSTRUCCIONES EN PROCESO | 0 |
| 12359 | TRABAJOS DE ACABADOS EN EDIFICACIONES Y OTROS TRABAJOS ESPECIALIZADOS EN PROCESO | 0 |
| 12361 | EDIFICACIÓN HABITACIONAL EN PROCESO | 0 |
| 12362 | EDIFICACIÓN NO HABITACIONAL EN PROCESO | 0 |
| 12363 | CONSTRUCCIÓN DE OBRAS PARA EL ABASTECIMIENTO DE AGUA, PETRÓLEO, GAS, ELECTRICIDAD Y TELECOMUNICACION | 0 |
| 12364 | DIVISIÓN DE TERRENOS Y CONSTRUCCIÓN DE OBRAS DE URBANIZACIÓN | 0 |
| 12365 | CONSTRUCCIÓN DE VÍAS DE COMUNICACIÓN EN PROCESO | 0 |
| 12366 | OTRAS CONSTRUCCIONES DE INGENIERÍA CIVIL U OBRA PESADA EN PROCESO | 0 |
| 12367 | INSTALACIONES Y EQUIPAMIENTO EN CONSTRUCCIONES EN PROCESO | 0 |
| 12369 | TRABAJOS DE ACABADOS EN EDIFICACIONES Y OTROS TRABAJOS ESPECIALIZADOS EN PROCESO | 0 |
| 12390 | OTROS BIENES INMUEBLES | 0 |
| | SUMA TOTAL: | 135,607,879 |



GOBIERNO DEL ESTADO
DE OAXACA



UNPA
Universidad del
Papalapan

**RELACION DE BIENES MUEBLES QUE COMPONEN EL PATRIMONIO
DEL 01 DE ENERO AL 31 DE DICIEMBRE DE 2021
(Pesos)**

| CUENTA | DESCRIPCIÓN DEL BIEN | Saldo Final |
|--------|---|--------------------|
| 12411 | MUEBLES DE OFICINA Y ESTANTERÍA | 2,717,001 |
| 12412 | MUEBLES, EXCEPTO DE OFICINA Y ESTANTERÍA | 0 |
| 12413 | EQUIPO DE CÓMPUTO Y DE TECNOLOGÍAS DE LA INFORMACIÓN | 14,214,802 |
| 12419 | OTROS MOBILIARIOS Y EQUIPOS DE ADMINISTRACIÓN | 13,679 |
| 12421 | EQUIPOS Y APARATOS AUDIOVISUALES | 2,919,768 |
| 12422 | APARATOS DEPORTIVOS | 9,106 |
| 12423 | CÁMARAS FOTOGRÁFICAS Y DE VIDEO | 387,273 |
| 12429 | OTRO MOBILIARIO Y EQUIPO EDUCACIONAL Y RECREATIVO | 15,540,501 |
| 12431 | EQUIPO MÉDICO Y DE LABORATORIO | 28,157,616 |
| 12432 | INSTRUMENTAL MÉDICO Y DE LABORATORIO | 48,794,541 |
| 12441 | AUTOMÓVILES Y CAMIONES | 2,164,300 |
| 12443 | EQUIPO AEROESPACIAL | 0 |
| 12445 | EMBARCACIONES | 0 |
| 12449 | OTROS EQUIPOS DE TRANSPORTE | 0 |
| 12450 | EQUIPO DE DEFENSA Y SEGURIDAD | 0 |
| 12461 | MAQUINARIA Y EQUIPO AGROPECUARIO | 46,471 |
| 12462 | MAQUINARIA Y EQUIPO INDUSTRIAL | 0 |
| 12463 | MAQUINARIA Y EQUIPO DE CONSTRUCCIÓN | 0 |
| 12464 | SISTEMAS DE AIRE ACONDICIONADO, CALEFACCIÓN Y DE REFRIGERACIÓN INDUSTRIAL Y COMERCIAL | 4,552.871 |
| 12465 | EQUIPO DE COMUNICACIÓN Y TELECOMUNICACIÓN | 197,990 |
| 12466 | EQUIPOS DE GENERACIÓN ELÉCTRICA, APARATOS Y ACCESORIOS ELÉCTRICOS | 1,164,370 |
| 12467 | HERRAMIENTAS Y MÁQUINAS-HERRAMIENTA | 811,842 |
| 12469 | OTROS EQUIPOS | 2,188,032 |
| 12471 | BIENES ARTÍSTICOS, CULTURALES Y CIENTÍFICOS | 0 |
| 12483 | AVES | 0 |
| 12484 | OVINOS Y CAPRINOS | 0 |
| 12486 | EQUINOS | 0 |
| 12487 | ESPECIES MENORES Y DE ZOOLOGICO | 0 |
| 12488 | ÁRBOLES Y PLANTAS | 0 |
| 12489 | OTROS ACTIVOS BIOLÓGICOS | 0 |
| | SUMA TOTAL: | 123,880,161 |



GOBIERNO DEL ESTADO
DE OAXACA



UNPA
Universidad del
Papaloapan

RELACION DE CUENTAS BANCARIAS PRODUCTIVAS ESPECIFICAS

DEL 01 DE ENERO AL 31 DE DICIEMBRE DE 2021

| FONDO, PROGRAMA O CONVENIO | DATOS DE LA CUENTA BANCARIA | | |
|-------------------------------|-----------------------------|---------------------|---------------------|
| | INSTITUCION BANCARIA | NUMERO DE CUENTA | FECHA DE APERTURA |
| SUBSIDIO FEDERAL ORDINARIO | BANAMEX,S.A. | 7015-6555213 | 05/ENERO/ 2021 |
| OBRA FAM IES 2021 | BANAMEX,S.A. | 7016-062086 | 05/MAYO/ 2021 |
| CONACYT INT.ROBOTICA | BANAMEX,S.A. | 7016-2573223 | 20/SEPTIEMBRE/ 2021 |
| CONACYT MAT. Y CIENCIA | BANAMEX,S.A. | 7016-3827210 | 20/SEPTIEMBRE/ 2021 |
| TICS 2021 | BANAMEX,S.A. | 7016-4766772 | 30/SEPTIEMBRE/ 2021 |
| APOYO MANTTO A INFRAEST | BANORTE,S.A. | 1150696055 | 24/AGOSTO/ 2021 |
| MANTTO INSTRUMENTACION | BANORTE,S.A. | 1138945975 | 24/AGOSTO/ 2021 |
| FORTAL. INFRAESTRUCTURA | BANORTE,S.A. | 1150696064 | 24/AGOSTO/ 2021 |
| APOYO REGRESO A CLASES 2021 | BANAMEX,S.A. | 7016-5698051 | 25/OCTUBRE/2021 |
| RECURSOS TICS 2021 | BANAMEX,S.A. | 7016-6985690 | 22/NOVIEMBRE/2021 |
| PRODEP 2021 | BANAMEX,S.A. | 7016-6530286 | 24/DICIEMBRE/2021 |



GOBIERNO DEL ESTADO
DE OAXACA

Oaxaca
JUNTOS CONSTRUIMOS EL CAMBIO



UNPA
Universidad del
Papaloapan

RELACION DE ESQUEMAS BURSATILES Y COBERTURAS FINANCIERAS

NO APLICA



GOBIERNO DEL ESTADO
DE OAXACA



JUNTOS CONSTRUIMOS EL CAMBIO



Gobierno del Estado



UNPA
Universidad del
Papalapan

MONTOS PAGADOS POR AYUDAS Y SUBSIDIOS
PERIODO: ENERO A DICIEMBRE DE 2021

| CONCEPTO | AYUDA A | SUBSIDIO | SECTOR (ECONOMICO O SOCIAL) | BENEFICIARIO | CURP | RFC | MONTO PAGADO |
|---|---------|----------|-----------------------------|-----------------------------------|--------------------------|-----|--------------|
| BECA PARA ESTUDIANTES | X | - | SOCIAL | HORTENSIA MORALES GOMEZ | MOGH970215MOCMR09 | - | 4,225.00 |
| BECA PARA ESTUDIANTES | X | - | SOCIAL | JOSE CUPERTINO PRUDENCIO ANDRADE | PUAC961107HOCNRP02 | - | 4,225.00 |
| BECA PARA ESTUDIANTES | X | - | SOCIAL | HILARIO VALENTIN ZARAGOZA | VAZH990228HVZLR00 | - | 4,225.00 |
| BECA PARA ESTUDIANTES | X | - | SOCIAL | MAYRA SANTIAGO VELASCO | SAVM931022MOCNLY04 | - | 4,854.00 |
| BECA PARA ESTUDIANTES | X | - | SOCIAL | MAYRA SANTIAGO VELASCO | SAVM931022MOCNLY04 | - | 4,854.00 |
| BECA PARA ESTUDIANTES | X | - | SOCIAL | MAYRA SANTIAGO VELASCO | SAVM931022MOCNLY04 | - | 4,854.00 |
| BECA PARA ESTUDIANTES | X | - | SOCIAL | HECTOR MEDEL VILLAR | MEVH970110HOCDC03 | - | 9,996.00 |
| BECA PARA ESTUDIANTES | X | - | SOCIAL | ALEJANDRA ISABEL GONZALEZ MONTOR | GOMA010112MOCNNLA0 | - | 3,300.00 |
| BECA PARA ESTUDIANTES | X | - | SOCIAL | ADRIANA ROMAN BELTRAN | RXBA991004MOCMLD05 | - | 3,300.00 |
| BECAS Y OTRAS AYUDAS PARA PROGRAMAS DE CAPACITACION | X | - | SOCIAL | LUIS DANIEL SIFUENTES VAZQUEZ | SIVL890131HDFZF203 | - | 15,000.00 |
| BECA PARA ESTUDIANTES | X | - | SOCIAL | ALEJANDRA ISABEL GONZALEZ MONTOR | GOMA010112MOCNNLA0 | - | 3,300.00 |
| BECA PARA ESTUDIANTES | X | - | SOCIAL | ADRIANA ROMAN BELTRAN | RXBA991004MOCMLD05 | - | 3,300.00 |
| BECAS Y OTRAS AYUDAS PARA PROGRAMAS DE CAPACITACION | X | - | SOCIAL | LUIS DANIEL SIFUENTES VAZQUEZ | SIVL890131HDFZF203 | - | 15,000.00 |
| BECA PARA ESTUDIANTES | X | - | SOCIAL | ALEJANDRA ISABEL GONZALEZ MONTOR | GOMA010112MOCNNLA0 | - | 3,400.00 |
| BECA PARA ESTUDIANTES | X | - | SOCIAL | ADRIANA ROMAN BELTRAN | RXBA991004MOCMLD05 | - | 3,400.00 |
| BECA PARA ESTUDIANTES | X | - | SOCIAL | CAROLINA VASQUEZ VASQUEZ | VAVC020705MOCSSRA6 | - | 650.00 |
| BECA PARA ESTUDIANTES | X | - | SOCIAL | VICTOR MANUEL MANZANO PEREZ | MAPV980809HOCNRC03 | - | 650.00 |
| BECA PARA ESTUDIANTES | X | - | SOCIAL | LILIANA RAMIREZ NUÑEZ | RANL011121MOCMXLA6 | - | 650.00 |
| BECA PARA ESTUDIANTES | X | - | SOCIAL | MARIA GUADALUPE MARTINEZ ESTEBAN | MAEG981212MOCRS00 | - | 650.00 |
| BECA PARA ESTUDIANTES | X | - | SOCIAL | FAROUK CORONEL CORONEL | COCF021019HOCRRR821 | - | 650.00 |
| BECAS Y OTRAS AYUDAS PARA PROGRAMAS DE CAPACITACION | X | - | SOCIAL | LUIS DANIEL SIFUENTES VAZQUEZ | SILV890131HDFZF203 | - | 15,000.00 |
| BECA PARA ESTUDIANTES | X | - | SOCIAL | ASHLEY MONDSERRAT FUENTES MORALES | FUMA970427MOCNRS00 | - | 5,000.00 |
| BECA PARA ESTUDIANTES | X | - | SOCIAL | ASHLEY MONDSERRAT FUENTES MORALES | FUMA970427MOCNRS00 | - | 5,000.00 |
| BECA PARA ESTUDIANTES | X | - | SOCIAL | OSWALDO RODRIGUEZ HERNANDEZ | ROHO990805HOCDRS01 | - | 5,000.00 |
| BECA PARA ESTUDIANTES | X | - | SOCIAL | OSWALDO RODRIGUEZ HERNANDEZ | ROHO990805HOCDRS01 | - | 5,000.00 |
| BECA PARA ESTUDIANTES | X | - | SOCIAL | DAVID HERNANDEZ GARCIA | HEGD950115HOCRRV07 | - | 2,000.00 |
| BECA PARA ESTUDIANTES | X | - | SOCIAL | HECTOR MEDEL VILLAR | MEVH970110HOCDC03 | - | 4,998.00 |
| BECA PARA ESTUDIANTES | X | - | SOCIAL | KAROL COBOS GUERRERO | COGK990307MVZBRR07 | - | 6,000.00 |
| BECA PARA ESTUDIANTES | X | - | SOCIAL | CAROLINA VASQUEZ VASQUEZ | VAVC020705MOCSSRA6 | - | 1,300.00 |
| BECA PARA ESTUDIANTES | X | - | SOCIAL | VICTOR MANUEL MANZANO PEREZ | MAPV980809HOCNRC03 | - | 1,300.00 |
| BECA PARA ESTUDIANTES | X | - | SOCIAL | LILIANA RAMIREZ NUÑEZ | RANL011121MOCMXLA6 | - | 1,300.00 |
| BECA PARA ESTUDIANTES | X | - | SOCIAL | CRISTIAN EDUARDO VARGAS MARTINEZ | VAMC990923HDFRRR00 | - | 1,300.00 |
| BECA PARA ESTUDIANTES | X | - | SOCIAL | MICAEL SORIANO SANTIAGO | SOSM010930HOCRNCA6 | - | 1,300.00 |
| BECAS Y OTRAS AYUDAS PARA PROGRAMAS DE CAPACITACION | X | - | SOCIAL | LUIS DANIEL SIFUENTES VAZQUEZ | SILV890131HDFZF203 | - | 15,000.00 |
| BECA PARA ESTUDIANTES | X | - | SOCIAL | VANESSA NAYELI GOMEZ JIMENEZ | GOJV000215MOCMMNA6 | - | 6,000.00 |
| BECA PARA ESTUDIANTES | X | - | SOCIAL | ASHLEY MONDSERRAT FUENTES MORALES | FUMA970427MOCNRS00 | - | 5,000.00 |
| BECA PARA ESTUDIANTES | X | - | SOCIAL | OSWALDO RODRIGUEZ HERNANDEZ | ROHO990805HOCDRS01 | - | 5,000.00 |
| BECA PARA ESTUDIANTES | X | - | SOCIAL | DAVID HERNANDEZ GARCIA | HEGD950115HOCRRV07 | - | 1,000.00 |
| BECA PARA ESTUDIANTES | X | - | SOCIAL | HECTOR MEDEL VILLAR | MEVH970110HOCDC03 | - | 5,006.00 |
| BECA PARA ESTUDIANTES | X | - | SOCIAL | KAROL COBOS GUERRERO | COGK990307MVZBRR07 | - | 8,000.00 |
| BECA PARA ESTUDIANTES | X | - | SOCIAL | ZURISADAI CORRALES OCAMPO | COOZ981111MOCRCR03 | - | 10,000.00 |
| BECA PARA ESTUDIANTES | X | - | SOCIAL | NATANAEL JIMENEZ ESTELA | JIEN990405HOCMST02 | - | 845.00 |
| BECA PARA ESTUDIANTES | X | - | SOCIAL | GUIMARA DUBLAN ARREOLA | DUAG000821MOCBRMB4 | - | 845.00 |
| BECA PARA ESTUDIANTES | X | - | SOCIAL | VANESSA NAYELI GOMEZ JIMENEZ | GOJV000215MOCMMNA6 | - | 845.00 |
| BECA PARA ESTUDIANTES | X | - | SOCIAL | IRVING ESTRADA GARCIA | EAGI030504HOCSSRA8 | - | 845.00 |
| BECA PARA ESTUDIANTES | X | - | SOCIAL | WENDY NATIVIDAD MENDOZA JERONIMO | MEJW001225MOCNRNA9 | - | 845.00 |
| BECAS Y OTRAS AYUDAS PARA PROGRAMAS DE CAPACITACION | X | - | SOCIAL | LUIS DANIEL SIFUENTES VAZQUEZ | SILV890131HDFZF203 | - | 15,000.00 |
| BECAS Y OTRAS AYUDAS PARA PROGRAMAS DE CAPACITACION | X | - | SOCIAL | LUIS DANIEL SIFUENTES VAZQUEZ | SILV890131HDFZF203 | - | 15,000.00 |
| BECA PARA ESTUDIANTES | X | - | SOCIAL | KAROL COBOS GUERRERO | COGK990307MVZBRR07 | - | 6,000.00 |
| BECA PARA ESTUDIANTES | X | - | SOCIAL | ZURISADAI CORRALES OCAMPO | COOZ981111MOCRCR03 | - | 10,000.00 |
| | | | | | ACUMULADO EJERCICIO 2021 | | \$250,212.00 |

“Cuenta Pública del Estado de Oaxaca del Ejercicio Fiscal 2021”



GOBIERNO DEL ESTADO
DE OAXACA

UNIVERSIDAD DEL PAPALOAPAN
Estado de Situación Financiera Detallado - LDF
Al 31 de Diciembre de 2021 y al 31 de Diciembre de 2020

(PESOS)



UNPA
Universidad del
Papaloapan

| Concepto | 31 de Diciembre de 2021 | 31 de diciembre de 2020 | Concepto | 30 de Diciembre de 2021 | 31 de diciembre de 2020 |
|--|-------------------------|-------------------------|---|-------------------------|-------------------------|
| ACTIVO | | | PASIVO | | |
| Activo Circulante | | | Pasivo Circulante | | |
| Efectivo y Equivalentes | 8,968,919 | 9,696,767 | Cuentas por Pagar a Corto Plazo | 12,258,193 | 12,362,687 |
| Efectivo | 0 | 0 | Servicios Personales por Pagar a Corto Plazo | 0 | 0 |
| Bancos/Tesorería | 8,968,919 | 6,045,476 | Proveedores por Pagar a Corto Plazo | 664,991 | - |
| Bancos/Dependencias y Otros | 0 | 0 | Contratistas por Obras Públicas por Pagar a Corto Plazo | 2,014,685 | 2,444,578 |
| Inversiones Temporales (Hasta 3 meses) | - | 3,651,292 | Participaciones y Aportaciones por Pagar a Corto Plazo | 0 | 0 |
| Fondos con Afectación Específica | 0 | 0 | Transferencias Otorgadas por Pagar a Corto Plazo | 2,933,863 | 2,913,644 |
| Depósitos de Fondos de Terceros en Garantía y/o Administración | - | - | Intereses, Comisiones y Otros Gastos de la Deuda Pública por Pagar a Corto Plazo | 0 | 0 |
| Otros Efectivos y Equivalentes | 0 | 0 | Retenciones y Contribuciones por Pagar a Corto Plazo | 3,363,382 | 3,445,546 |
| Derechos a Recibir Efectivo o Equivalentes | 6,810,338 | 6,206,881 | Devoluciones de la Ley de Ingresos por Pagar a Corto Plazo | 0 | 0 |
| Inversiones Financieras de Corto Plazo | 1,172,832 | 555,702 | Otras Cuentas por Pagar a Corto Plazo | 3,281,273 | 3,558,919 |
| Cuentas por Cobrar a Corto Plazo | 0 | 0 | Documentos por Pagar a Corto Plazo | 0 | 0 |
| Deudores Diversos por Cobrar a Corto Plazo | 5,637,506 | 5,651,179 | Documentos Comerciales por Pagar a Corto Plazo | 0 | 0 |
| Ingresos por Recuperar a Corto Plazo | 0 | 0 | Documentos con Contratistas por Obras Públicas por Pagar a Corto Plazo | 0 | 0 |
| Deudores por Anticipos de la Tesorería a Corto Plazo | 0 | 0 | Otros Documentos por Pagar a Corto Plazo | 0 | 0 |
| Préstamos Otorgados a Corto Plazo | 0 | 0 | Porción a Corto Plazo de la Deuda Pública a Largo Plazo | 0 | 0 |
| Otros Derechos a Recibir Efectivo o Equivalentes a Corto Plazo | 0 | 0 | Porción a Corto Plazo de la Deuda Pública | 0 | 0 |
| Derechos a Recibir Bienes o Servicios | - | 0 | Porción a Corto Plazo de Arrendamiento Financiero | 0 | 0 |
| Anticipo a Proveedores por Adquisición de Bienes y Prestación de Servicios a Corto Plazo | 0 | 0 | Títulos y Valores a Corto Plazo | 0 | 0 |
| Anticipo a Proveedores por Adquisición de Bienes Inmuebles y Muebles a Corto Plazo | 0 | 0 | Pasivos Diferidos a Corto Plazo | 0 | 0 |
| Anticipo a Proveedores por Adquisición de Bienes Intangibles a Corto Plazo | 0 | 0 | Ingresos Cobrados por Adelantado a Corto Plazo | 0 | 0 |
| Anticipo a Contratistas por Obras Públicas a Corto Plazo | - | 0 | Intereses Cobrados por Adelantado a Corto Plazo | 0 | 0 |
| Otros Derechos a Recibir Bienes o Servicios a Corto Plazo | 0 | 0 | Otros Pasivos Diferidos a Corto Plazo | 0 | 0 |
| Inventarios | 0 | 0 | Fondos y Bienes de Terceros en Garantía y/o Administración a Corto Plazo | 0 | 0 |
| Inventario de Mercancías para Venta | 0 | 0 | Fondos en Garantía a Corto Plazo | 0 | 0 |
| Inventario de Mercancías Terminadas | 0 | 0 | Fondos en Administración a Corto Plazo | 0 | 0 |
| Inventario de Mercancías en Proceso de Elaboración | 0 | 0 | Fondos Contingentes a Corto Plazo | 0 | 0 |
| Inventario de Materias Primas, Materiales y Suministros para Producción | 0 | 0 | Fondos de Fideicomisos, Mandatos y Contratos Análogos a Corto Plazo | 0 | 0 |
| Bienes en Tránsito | 0 | 0 | Otros Fondos de Terceros en Garantía y/o Administración a Corto Plazo | 0 | 0 |
| Almacenes | 643,185 | 719,324 | Valores y Bienes en Garantía a Corto Plazo | 0 | 0 |
| Estimación por Pérdida o Deterioro de Activos Circulantes | 0 | 0 | Provisiones a Corto Plazo | 0 | 0 |
| Estimaciones para Cuentas Incobrables por Derechos a Recibir Efectivo o Equivalentes | 0 | 0 | Provisión para Demandas y Juicios a Corto Plazo | 0 | 0 |
| Estimación por Deterioro de Inventarios | 0 | 0 | Provisión para Contingencias a Corto Plazo | 0 | 0 |
| Otros Activos Circulantes | 0 | 0 | Otras Provisiones a Corto Plazo | 0 | 0 |
| Valores en Garantía | 0 | 0 | Otros Pasivos a Corto Plazo | 0 | 0 |
| Bienes en Garantía (excluye depósitos de fondos) | 0 | 0 | Ingresos por Clasificar | 0 | 0 |
| Bienes Derivados de Embargos, Decomisos, Aseguramientos y Dación en Pago | 0 | 0 | Recaudación por Participar | 0 | 0 |
| Adquisición con Fondos de Terceros | 0 | 0 | Otros Pasivos Circulantes | 0 | 0 |
| Total de Activos Circulantes | 16,422,442 | 16,622,972 | Total de Pasivos Circulantes | 12,258,193 | 12,362,687 |
| Activo No Circulante | | | Pasivo No Circulante | | |
| Inversiones Financieras a Largo Plazo | 0 | 0 | Cuentas por Pagar a Largo Plazo | 0 | 0 |
| Derechos a Recibir Efectivo o Equivalentes a Largo Plazo | 0 | 0 | Documentos por Pagar a Largo Plazo | 0 | 0 |
| Bienes Inmuebles, Infraestructura y Construcciones en Proceso | 135,607,879 | 114,672,445 | Deuda Pública a Largo Plazo | 0 | 0 |
| Bienes Muebles | 123,880,161 | 113,012,094 | Pasivos Diferidos a Largo Plazo | 0 | 0 |
| Activos Intangibles | 1,653,494 | 1,494,283 | Fondos y Bienes de Terceros en Garantía y/o en Administración a Largo Plazo | 0 | 0 |
| Depreciación, Deterioro y Amortización Acumulada de Bienes | 75,457,474 | 56,870,732 | Provisiones a Largo Plazo | 0 | 0 |
| Activos Diferidos | 0 | 0 | Total de Pasivos No Circulantes | 0 | 0 |
| Estimación por Pérdida o Deterioro de Activos no Circulantes | 0 | 0 | Total del Pasivo | 12,258,193 | 12,362,687 |
| Otros Activos no Circulantes | 0 | 0 | HACIENDA PÚBLICA/PATRIMONIO | | |
| Total de Activos No Circulantes | 185,684,060 | 172,308,090 | Hacienda Pública/Patrimonio Contribuido | 238,223 | 254,735 |
| Total del Activo | 202,106,502 | 188,931,062 | Aportaciones | 0 | 0 |
| | | | Donaciones de Capital | 0 | 0 |
| | | | Actualización de la Hacienda Pública/Patrimonio | 238,223 | 254,735 |
| | | | Hacienda Pública/Patrimonio Generado | 189,610,086 | 176,313,640 |
| | | | Resultados del Ejercicio (Ahorro/ Desahorro) | 12,912,845 | 6,886,711 |
| | | | Resultados de Ejercicios Anteriores | 176,697,241 | 169,426,929 |
| | | | Revalúos | 0 | 0 |
| | | | Reservas | 0 | 0 |
| | | | Rectificaciones de Resultados de Ejercicios Anteriores | 0 | 0 |
| | | | Exceso o Insuficiencia en la Actualización de la Hacienda Pública/Patrimonio | 0 | 0 |
| | | | Resultado por Posición Monetaria | 0 | 0 |
| | | | Resultado por Tenencia de Activos no Monetarios | 0 | 0 |
| | | | Total Hacienda Pública/Patrimonio | 189,848,309 | 176,568,375 |
| | | | Total del Pasivo y Hacienda Pública/Patrimonio | 202,106,502 | 188,931,062 |



GOBIERNO DEL ESTADO
DE OAXACA

UNIVERSIDAD DEL PAPALOAPAN
Balance Presupuestario - LDF
Del 1 de enero al 31 de Diciembre de 2021
(PESOS)



JUNTOS CONSTRUIMOS EL CAMBIO



Gobierno del Estado

UNPA
Universidad del
Papaloapan

| Concepto | Estimado/ Aprobado | Devengado | Recaudado/ Pagado |
|--|-----------------------|--------------------|----------------------|
| A. Ingresos Totales (A = A1+A2+A3) | 164,871,809 | 161,675,802 | 161,675,802 |
| A1. Ingresos de Libre Disposición | 114,539,645 | 114,539,645 | 114,539,645 |
| A2. Transferencias Federales Etiquetadas | 50,332,164 | 47,136,157 | 47,136,157 |
| A3. Financiamiento Neto | - | - | - |
| B. Egresos Presupuestarios¹ (B = B1+B2) | 164,871,809 | 161,675,802 | 161,675,802 |
| B1. Gasto No Etiquetado (sin incluir Amortización de la Deuda Pública) | 114,539,645 | 114,539,645 | 114,539,645 |
| B2. Gasto Etiquetado (sin incluir Amortización de la Deuda Pública) | 50,332,164 | 47,136,157 | 47,136,157 |
| C. Remanentes del Ejercicio Anterior (C = C1 + C2) | - | - | - |
| C1. Remanentes de Ingresos de Libre Disposición aplicados en el periodo | - | - | - |
| C2. Remanentes de Transferencias Federales Etiquetadas aplicados en el | - | - | - |
| I. Balance Presupuestario (I = A - B + C) | - | - | - |
| II. Balance Presupuestario sin Financiamiento Neto (II = I - A3) | - | - | - |
| III. Balance Presupuestario sin Financiamiento Neto y sin Remanentes del Ejercicio Anterior (III= II - C) | - | - | - |

| Concepto | Aprobado | Devengado | Pagado |
|--|----------|-----------|----------|
| E. Intereses, Comisiones y Gastos de la Deuda (E = E1+E2) | 0 | 0 | 0 |
| E1. Intereses, Comisiones y Gastos de la Deuda con Gasto No Etiquetado | 0 | 0 | 0 |
| E2. Intereses, Comisiones y Gastos de la Deuda con Gasto Etiquetado | 0 | 0 | 0 |
| IV. Balance Primario (IV = III + E) | - | - | - |

| Concepto | Estimado/ Aprobado | Devengado | Recaudado/ Pagado |
|--|-----------------------|-----------|----------------------|
| F. Financiamiento (F = F1 + F2) | - | - | - |
| F1. Financiamiento con Fuente de Pago de Ingresos de Libre Disposición | - | - | - |
| F2. Financiamiento con Fuente de Pago de Transferencias Federales | - | - | - |
| G. Amortización de la Deuda (G = G1 + G2) | 0 | 0 | 0 |
| G1. Amortización de la Deuda Pública con Gasto No Etiquetado | - | - | - |
| G2. Amortización de la Deuda Pública con Gasto Etiquetado | - | - | - |
| A3. Financiamiento Neto (A3 = F - G) | - | - | - |

| Concepto | Estimado/ Aprobado | Devengado | Recaudado/ Pagado |
|--|-----------------------|-------------|----------------------|
| A1. Ingresos de Libre Disposición | 114,539,645 | 114,539,645 | 114,539,645 |
| A3.1 Financiamiento Neto con Fuente de Pago de Ingresos de Libre Disposición (A3.1 = F1 - G1) | 0 | 0 | 0 |
| F1. Financiamiento con Fuente de Pago de Ingresos de Libre | - | - | - |
| G1. Amortización de la Deuda Pública con Gasto No Etiquetado | - | - | - |
| B1. Gasto No Etiquetado (sin incluir Amortización de la Deuda Pública) | 114,539,645 | 114,539,645 | 114,539,645 |
| C1. Remanentes de Ingresos de Libre Disposición aplicados en el periodo | 0 | 0 | 0 |
| V. Balance Presupuestario de Recursos Disponibles (V = A1 + A3.1 - B1 + C1) | - | - | - |
| VI. Balance Presupuestario de Recursos Disponibles sin Financiamiento Neto (VI = V - A3.1) | - | - | - |

| Concepto | Estimado/ Aprobado | Devengado | Recaudado/ Pagado |
|---|-----------------------|------------|----------------------|
| A2. Transferencias Federales Etiquetadas | 50,332,164 | 47,136,157 | 47,136,157 |
| A3.2 Financiamiento Neto con Fuente de Pago de Transferencias Federales Etiquetadas (A3.2 = F2 - G2) | 0 | 0 | 0 |
| F2. Financiamiento con Fuente de Pago de Transferencias Federales Etiquetadas | - | - | - |
| G2. Amortización de la Deuda Pública con Gasto Etiquetado | - | - | - |
| B2. Gasto Etiquetado (sin incluir Amortización de la Deuda Pública) | 50,332,164 | 47,136,157 | 47,136,157 |
| C2. Remanentes de Transferencias Federales Etiquetadas aplicados en el periodo | 0 | 0 | 0 |
| VII. Balance Presupuestario de Recursos Etiquetados (VII = A2 + A3.2 - B2 + C2) | - | - | - |
| VIII. Balance Presupuestario de Recursos Etiquetados sin Financiamiento Neto (VIII = VII - A3.2) | - | - | - |



GOBIERNO DEL ESTADO DE OAXACA

UNIVERSIDAD DEL PAPALOAPAN
Estado Analítico de Ingreso Detallado - LDF
Del 1 de enero al 31 de Diciembre de 2021
(PESOS)



JUNTOS CONSTRUIMOS EL CAMBIO



UNPA
Universidad del Papaloapan

| Concepto | Ingreso | | | | | Diferencia |
|---|-------------------|--------------------------------|--------------------|--------------------|--------------------|------------------|
| | Estimado | Ampliaciones/ (Reducciones) | Modificado | Devengado | Recaudado | |
| Ingresos de Libre Disposición | | | | | | |
| A. Impuestos | 0 | 0 | 0 | 0 | 0 | 0 |
| B. Cuotas y Aportaciones de Seguridad Social | 0 | 0 | 0 | 0 | 0 | 0 |
| C. Contribuciones de Mejoras | 0 | 0 | 0 | 0 | 0 | 0 |
| D. Derechos | 0 | 0 | 0 | 0 | 0 | 0 |
| E. Productos | 0 | 0 | 0 | 0 | 0 | 0 |
| F. Aprovechamientos | 0 | 0 | 0 | 0 | 0 | 0 |
| G. Ingresos por Ventas de Bienes y Servicios | 0 | 0 | 0 | 0 | 0 | 0 |
| H. Participaciones (H=h1+h2+h3+h4+h5+h6+h7+h8+h9+h10+h11) | 0 | 0 | 0 | 0 | 0 | 0 |
| h1) Fondo General de Participaciones | 0 | 0 | 0 | 0 | 0 | 0 |
| h2) Fondo de Fomento Municipal | 0 | 0 | 0 | 0 | 0 | 0 |
| h3) Fondo de Fiscalización y Recaudación | 0 | 0 | 0 | 0 | 0 | 0 |
| h4) Fondo de Compensación | 0 | 0 | 0 | 0 | 0 | 0 |
| h5) Fondo de Extracción de Hidrocarburos | 0 | 0 | 0 | 0 | 0 | 0 |
| h6) Impuesto Especial Sobre Producción y Servicios | 0 | 0 | 0 | 0 | 0 | 0 |
| h7) 0.136% de la Recaudación Federal Participable | 0 | 0 | 0 | 0 | 0 | 0 |
| h8) 3.17% Sobre Extracción de Petróleo | 0 | 0 | 0 | 0 | 0 | 0 |
| h9) Gasolinas y Diésel | 0 | 0 | 0 | 0 | 0 | 0 |
| h10) Fondo del Impuesto Sobre la Renta | 0 | 0 | 0 | 0 | 0 | 0 |
| h11) Fondo de Estabilización de los Ingresos de las Entidades Federativas | 0 | 0 | 0 | 0 | 0 | 0 |
| I. Incentivos Derivados de la Colaboración Fiscal (I=i1+i2+i3+i4+i5) | 0 | 0 | 0 | 0 | 0 | 0 |
| i1) Tenencia o Uso de Vehículos | 0 | 0 | 0 | 0 | 0 | 0 |
| i2) Fondo de Compensación ISAN | 0 | 0 | 0 | 0 | 0 | 0 |
| i3) Impuesto Sobre Automóviles Nuevos | 0 | 0 | 0 | 0 | 0 | 0 |
| i4) Fondo de Compensación de Repecos-Intermedios | 0 | 0 | 0 | 0 | 0 | 0 |
| i5) Otros Incentivos Económicos | 0 | 0 | 0 | 0 | 0 | 0 |
| J. Transferencias | 76,984,565 | - | 76,984,565 | 76,984,565 | 76,984,565 | - |
| K. Convenios | 0 | 204,861.50 | 204,861.50 | 204,861.50 | 204,862.00 | - |
| k1) Otros Convenios y Subsidios | 0 | 204,861.50 | 204,861.50 | 204,861.50 | 204,862.00 | 0 |
| L. Otros Ingresos de Libre Disposición (L=l1+l2) | 0 | 37,350,219 | 37,350,219 | 37,350,218.75 | 37,350,218.75 | - |
| l1) Participaciones en Ingresos Locales | 0 | 0 | 0 | - | - | 0 |
| l2) Otros Ingresos de Libre Disposición | 0 | 37,350,218.8 | 37,350,218.8 | 37,350,218.75 | 37,350,218.75 | - |
| I. Total de Ingresos de Libre Disposición (I=A+B+C+D+E+F+G+H+I+J+K+L) | 76,984,565 | 37,555,080 | 114,539,645 | 114,539,645 | 114,539,646 | - |
| Ingresos Excedentes de Ingresos de Libre Disposición | | | | | | |
| Transferencias Federales Etiquetadas | | | | | | |
| A. Aportaciones (A=a1+a2+a3+a4+a5+a6+a7+a8) | 0 | 23,335,406 | 23,335,406 | 23,335,406 | 23,335,406 | - |
| a1) Fondo de Aportaciones para la Nómina Educativa y Gasto Operativo | 0 | - | - | - | - | - |
| a2) Fondo de Aportaciones para los Servicios de Salud | 0 | - | - | - | - | - |
| a3) Fondo de Aportaciones para la Infraestructura Social | 0 | - | - | - | - | - |
| a4) Fondo de Aportaciones para el Fortalecimiento de los Municipios y de las Demarcaciones Territoriales del Distrito Federal | 0 | - | - | - | - | - |
| a5) Fondo de Aportaciones Múltiples | 0 | 23,335,406 | 23,335,406 | 23,335,406 | 23,335,406 | - |
| a6) Fondo de Aportaciones para la Educación Tecnológica y de Adultos | 0 | - | - | - | - | - |
| a7) Fondo de Aportaciones para la Seguridad Pública de los Estados y del Distrito Federal | 0 | - | - | - | - | - |
| a8) Fondo de Aportaciones para el Fortalecimiento de las Entidades Federativas | 0 | 0 | 0 | 0 | 0 | 0 |
| B. Convenios (B=b1+b2+b3+b4) | 0 | 0 | 0 | 0 | 0 | 0 |
| b1) Convenios de Protección Social en Salud | 0 | 0 | 0 | 0 | 0 | 0 |
| b2) Convenios de Descentralización | 0 | 0 | 0 | 0 | 0 | 0 |
| b3) Convenios de Reasignación | 0 | 0 | 0 | 0 | 0 | 0 |
| b4) Otros Convenios y Subsidios | 0 | 0 | 0 | 0 | 0 | 0 |
| C. Fondos Distintos de Aportaciones (C=c1+c2) | 0 | 0 | 0 | 0 | 0 | 0 |
| c1) Fondo para Entidades Federativas y Municipios Productores de Hidrocarburos | 0 | 0 | 0 | 0 | 0 | 0 |
| c2) Fondo Minero | 0 | 0 | 0 | 0 | 0 | 0 |
| D. Transferencias, Subsidios y Subvenciones, y Pensiones y Jubilaciones | 9,623,001 | 295,611 | 9,918,612 | 9,918,612 | 9,918,612 | - |
| E. Otras Transferencias Federales Etiquetadas | 0 | 17,078,146 | 17,078,146 | 13,882,139 | 13,882,139 | 3,196,007 |
| II. Total de Transferencias Federales Etiquetadas (II = A + B + C + D + E) | 9,623,001 | 40,709,162 | 50,332,163 | 47,136,157 | 47,136,157 | 3,196,007 |
| III. Ingresos Derivados de Financiamientos (III = A) | 0 | 0 | 0 | 0 | 0 | 0 |
| A. Ingresos Derivados de Financiamientos | 0 | 0 | 0 | 0 | 0 | 0 |
| IV. Total de Ingresos (IV = I + II + III) | 86,607,566 | 78,264,243 | 164,871,809 | 161,675,802 | 161,675,802 | 3,196,007 |
| Datos Informativos | | | | | | |
| 1. Ingresos Derivados de Financiamientos con Fuente de Pago de Ingresos de Libre Disposición | 0 | 0 | 0 | 0 | 0 | 0 |
| 2. Ingresos Derivados de Financiamientos con Fuente de Pago de Transferencias Federales Etiquetadas | 0 | 0 | 0 | 0 | 0 | 0 |
| 3. Ingresos Derivados de Financiamientos (3 = 1 + 2) | 0 | 0 | 0 | 0 | 0 | 0 |

| Denominación de la Deuda Pública y Otros Pasivos | Saldo al 31 de Diciembre de 2020(d) | Disposiciones del Periodo (e) | Amortizaciones del Periodo (f) | Revaluaciones, Reclasificaciones y Otros Ajustes (g) | Saldo Final del Periodo (h) h=d+e-f+g | Pago de Intereses del Periodo (i) | Pago de Comisiones y demás costos asociados durante el Periodo (j) |
|--|-------------------------------------|-------------------------------|--------------------------------|--|--|-----------------------------------|--|
| 1. Deuda Pública (1=A+B) | | | | | | | |
| A. Corto Plazo (A=a1+a2+a3) | | | | | | | |
| a1) Instituciones de Crédito | | | | | | | |
| a2) Títulos y Valores | | | | | | | |
| a3) Arrendamientos Financieros | | | | | | | |
| B. Largo Plazo (B=b1+b2+b3) | | | | | | | |
| b1) Instituciones de Crédito | | | | | | | |
| b2) Títulos y Valores | | | | | | | |
| b3) Arrendamientos Financieros | | | | | | | |
| 2. Otros Pasivos | 12,362,687 | | | | 12,258,193 | | |
| 3. Total de la Deuda Pública y Otros Pasivos (3=1+2) | 12,362,687 | - | - | - | 12,258,193 | - | - |
| 4. Deuda Contingente ¹ (Informativo) | | | | | | | |
| A. Deuda Contingente 1 | | | | | | | |
| B. Deuda Contingente 2 | | | | | | | |
| C. Deuda Contingente XX | | | | | | | |
| 5. Valor de Instrumentos Bono Cupón Cero ² (Informativo) | | | | | | | |
| A. Instrumento Bono Cupón Cero 1 | | | | | | | |
| B. Instrumento Bono Cupón Cero 2 | | | | | | | |
| C. Instrumento Bono Cupón Cero XX | | | | | | | |

¹ Se refiere a cualquier Financiamiento sin fuente o garantía de pago definida, que sea asumida de manera solidaria o subsidiaria por las Entidades Federativas con sus Municipios, organismos descentralizados y empresas de participación estatal mayoritaria y fideicomisos, locales o municipales, y por los Municipios con sus respectivos organismos descentralizados y empresas de participación municipal mayoritaria.

² Se refiere al valor del Bono Cupón Cero que respalda el pago de los créditos asociados al mismo (Activo).

| Obligaciones a Corto Plazo (k) | Monto Contratado (l) | Plazo Pactado (m) | Tasa de Interés (n) | Comisiones y Costos Relacionados (o) | Tasa Efectiva (p) |
|--|----------------------|-------------------|---------------------|--------------------------------------|-------------------|
| 6. Obligaciones a Corto Plazo (Informativo) | | | | | |
| A. Crédito 1 | | | | | |
| B. Crédito 2 | | | | | |
| C. Crédito XX | | | | | |



GOBIERNO DEL ESTADO
DE OAXACA

UNIVERSIDAD DEL PAPALOAPAN
Informe Analítico de Obligaciones Diferentes de Financiamientos -LDF
Del 1 de enero al 30 de Diciembre de 2021
(PESOS)



UNPA
Universidad del
Papaloapan

| Denominación de las Obligaciones Diferentes de Financiamiento (c) | Fecha del Contrato (d) | Fecha de inicio de operación del proyecto (e) | Fecha de vencimiento (f) | Monto de la inversión pactado (g) | Plazo pactado (h) | Monto promedio mensual del pago de la contraprestación (i) | Monto promedio mensual del pago de la contraprestación correspondiente al pago de inversión (j) | Monto pagado de la inversión al 31 de XXXX de 20XX (k) | Monto pagado de la inversión actualizado al 31 de XXXX de 20XX (l) | Saldo pendiente por pagar de la inversión al 31 de XXXX de 20XX (m = g - l) |
|--|------------------------|---|--------------------------|-----------------------------------|-------------------|--|---|--|--|---|
| A. Asociaciones Público Privadas (APP's) (A=a+b+c+d) | | | | | | | | | | |
| a) APP 1 | | | | | | | | | | |
| b) APP 2 | | | | | | | | | | |
| c) APP 3 | | | | | | | | | | |
| d) APP XX | | | | | | | | | | |
| B. Otros Instrumentos (B=a+b+c+d) | | | | | | | | | | |
| a) Otro Instrumento 1 | | | | | | | | | | |
| b) Otro Instrumento 2 | | | | | | | | | | |
| c) Otro Instrumento 3 | | | | | | | | | | |
| d) Otro Instrumento XX | | | | | | | | | | |
| C. Total de Obligaciones Diferentes de Financiamiento (C=A+B) | | | | | | | | | | |

No aplica



GOBIERNO DEL ESTADO
DE OAXACA

UNIVERSIDAD DEL PAPALOAPAN
Estado Analítico del Ejercicio del Presupuesto de Egresos Detallado - LDF
Clasificación por Objeto del Gasto (Capítulo y Concepto)
Del 1 de enero al 31 de Diciembre de 2021
(PESOS)



JUNTOS CONSTRUIMOS EL CAMBIO



UNPA
Universidad del
Papaloapan

Gobierno del Estado

| Concepto | Egresos | | | | | Subejercicio |
|--|-------------------|--------------------------------|--------------------|--------------------|--------------------|--------------|
| | Aprobado | Ampliaciones/ (Reducciones) | Modificado | Devengado | Pagado | |
| I. Gasto No Etiquetado (I=A+B+C+D+E+F+G+H+I) | 76,984,565 | 37,555,080 | 114,539,645 | 114,539,645 | 114,539,645 | - |
| A. Servicios Personales (A=a1+a2+a3+a4+a5+a6+a7) | 0 | 0 | 0 | 0 | 0 | 0 |
| a1) Remuneraciones al Personal de Carácter Permanente | 0 | 0 | 0 | 0 | 0 | 0 |
| a2) Remuneraciones al Personal de Carácter Transitorio | 0 | 0 | 0 | 0 | 0 | 0 |
| a3) Remuneraciones Adicionales y Especiales | 0 | 0 | 0 | 0 | 0 | 0 |
| a4) Seguridad Social | 0 | 0 | 0 | 0 | 0 | 0 |
| a5) Otras Prestaciones Sociales y Económicas | 0 | 0 | 0 | 0 | 0 | 0 |
| a6) Previsiones | 0 | 0 | 0 | 0 | 0 | 0 |
| a7) Pago de Estímulos a Servidores Públicos | 0 | 0 | 0 | 0 | 0 | 0 |
| B. Materiales y Suministros (B=b1+b2+b3+b4+b5+b6+b7+b8+b9) | 0 | 0 | 0 | 0 | 0 | 0 |
| b1) Materiales de Administración, Emisión de Documentos y Artículos Oficiales | 0 | 0 | 0 | 0 | 0 | 0 |
| b2) Alimentos y Utensilios | 0 | 0 | 0 | 0 | 0 | 0 |
| b3) Materias Primas y Materiales de Producción y Comercialización | 0 | 0 | 0 | 0 | 0 | 0 |
| b4) Materiales y Artículos de Construcción y de Reparación | 0 | 0 | 0 | 0 | 0 | 0 |
| b5) Productos Químicos, Farmacéuticos y de Laboratorio | 0 | 0 | 0 | 0 | 0 | 0 |
| b6) Combustibles, Lubricantes y Aditivos | 0 | 0 | 0 | 0 | 0 | 0 |
| b7) Vestuario, Blancos, Prendas de Protección y Artículos Deportivos | 0 | 0 | 0 | 0 | 0 | 0 |
| b8) Materiales y Suministros Para Seguridad | 0 | 0 | 0 | 0 | 0 | 0 |
| b9) Herramientas, Refacciones y Accesorios Menores | 0 | 0 | 0 | 0 | 0 | 0 |
| C. Servicios Generales (C=c1+c2+c3+c4+c5+c6+c7+c8+c9) | 0 | 0 | 0 | 0 | 0 | 0 |
| c1) Servicios Básicos | 0 | 0 | 0 | 0 | 0 | 0 |
| c2) Servicios de Arrendamiento | 0 | 0 | 0 | 0 | 0 | 0 |
| c3) Servicios Profesionales, Científicos, Técnicos y Otros Servicios | 0 | 0 | 0 | 0 | 0 | 0 |
| c4) Servicios Financieros, Bancarios y Comerciales | 0 | 0 | 0 | 0 | 0 | 0 |
| c5) Servicios de Instalación, Reparación, Mantenimiento y Conservación | 0 | 0 | 0 | 0 | 0 | 0 |
| c6) Servicios de Comunicación Social y Publicidad | 0 | 0 | 0 | 0 | 0 | 0 |
| c7) Servicios de Traslado y Viáticos | 0 | 0 | 0 | 0 | 0 | 0 |
| c8) Servicios Oficiales | 0 | 0 | 0 | 0 | 0 | 0 |
| c9) Otros Servicios Generales | 0 | 0 | 0 | 0 | 0 | 0 |
| D. Transferencias, Asignaciones, Subsidios y Otras Ayudas (D=d1+d2+d3+d4+d5+d6+d7+d8+d9) | 76,984,565 | 69,782 | 77,054,347 | 77,054,347 | 77,054,347 | - |
| d1) Transferencias Internas y Asignaciones al Sector Público | 76,984,565 | 69,782 | 77,054,347 | 77,054,347 | 77,054,347 | - |
| d2) Transferencias al Resto del Sector Público | 0 | 0 | 0 | 0 | 0 | 0 |
| d3) Subsidios y Subvenciones | 0 | 0 | 0 | 0 | 0 | 0 |
| d4) Ayudas Sociales | 0 | 0 | 0 | 0 | 0 | 0 |
| d5) Pensiones y Jubilaciones | 0 | 0 | 0 | 0 | 0 | 0 |
| d6) Transferencias a Fideicomisos, Mandatos y Otros Análogos | 0 | 0 | 0 | 0 | 0 | 0 |
| d7) Transferencias a la Seguridad Social | 0 | 0 | 0 | 0 | 0 | 0 |
| d8) Donativos | 0 | 0 | 0 | 0 | 0 | 0 |
| d9) Transferencias al Exterior | 0 | 0 | 0 | 0 | 0 | 0 |
| E. Bienes Muebles, Inmuebles e Intangibles (E=e1+e2+e3+e4+e5+e6+e7+e8+e9) | 0 | 135,080 | 135,080 | 135,080 | 135,080 | - |
| e1) Mobiliario y Equipo de Administración | 0 | 135,080 | 135,080 | 135,080 | 135,080 | - |
| e2) Mobiliario y Equipo Educativo y Recreativo | 0 | 0 | 0 | 0 | 0 | 0 |
| e3) Equipo e Instrumental Médico y de Laboratorio | 0 | 0 | 0 | 0 | 0 | 0 |
| e4) Vehículos y Equipo de Transporte | 0 | 0 | 0 | 0 | 0 | 0 |
| e5) Equipo de Defensa y Seguridad | 0 | 0 | 0 | 0 | 0 | 0 |
| e6) Maquinaria, Otros Equipos y Herramientas | 0 | 0 | 0 | 0 | 0 | 0 |
| e7) Activos Biológicos | 0 | 0 | 0 | 0 | 0 | 0 |
| e8) Bienes Inmuebles | 0 | 0 | 0 | 0 | 0 | 0 |
| e9) Activos Intangibles | 0 | 0 | 0 | 0 | 0 | 0 |
| F. Inversión Pública (F=f1+f2+f3) | 0 | 37,350,219 | 37,350,219 | 37,350,219 | 37,350,219 | - |
| f1) Obra Pública en Bienes de Dominio Público | 0 | 0 | 0 | - | - | 0 |
| f2) Obra Pública en Bienes Propios | 0 | 0 | 0 | - | - | 0 |
| f3) Proyectos Productivos y Acciones de Fomento | 0 | 37,350,219 | 37,350,219 | 37,350,219 | 37,350,219 | - |
| G. Inversiones Financieras y Otras Provisiones (G=g1+g2+g3+g4+g5+g6+g7) | 0 | 0 | 0 | 0 | 0 | 0 |
| g1) Inversiones Para el Fomento de Actividades Productivas | 0 | 0 | 0 | 0 | 0 | 0 |
| g2) Acciones y Participaciones de Capital | 0 | 0 | 0 | 0 | 0 | 0 |
| g3) Compra de Títulos y Valores | 0 | 0 | 0 | 0 | 0 | 0 |
| g4) Concesión de Préstamos | 0 | 0 | 0 | 0 | 0 | 0 |
| g5) Inversiones en Fideicomisos, Mandatos y Otros Análogos | 0 | 0 | 0 | 0 | 0 | 0 |
| Fideicomiso de Desastres Naturales (Informativo) | 0 | 0 | 0 | 0 | 0 | 0 |
| g6) Otras Inversiones Financieras | 0 | 0 | 0 | 0 | 0 | 0 |
| g7) Provisiones para Contingencias y Otras Erogaciones Especiales | 0 | 0 | 0 | 0 | 0 | 0 |
| H. Participaciones y Aportaciones (H=h1+h2+h3) | 0 | 0 | 0 | 0 | 0 | 0 |
| h1) Participaciones | 0 | 0 | 0 | 0 | 0 | 0 |
| h2) Aportaciones | 0 | 0 | 0 | 0 | 0 | 0 |
| h3) Convenios | 0 | 0 | 0 | 0 | 0 | 0 |
| I. Deuda Pública (I=i1+i2+i3+i4+i5+i6+i7) | 0 | 0 | 0 | 0 | 0 | 0 |
| i1) Amortización de la Deuda Pública | 0 | 0 | 0 | 0 | 0 | 0 |
| i2) Intereses de la Deuda Pública | 0 | 0 | 0 | 0 | 0 | 0 |
| i3) Comisiones de la Deuda Pública | 0 | 0 | 0 | 0 | 0 | 0 |
| i4) Gastos de la Deuda Pública | 0 | 0 | 0 | 0 | 0 | 0 |
| i5) Costo por Coberturas | 0 | 0 | 0 | 0 | 0 | 0 |
| i6) Apoyos Financieros | 0 | 0 | 0 | 0 | 0 | 0 |
| i7) Adeudos de Ejercicios Fiscales Anteriores (ADEFAS) | 0 | 0 | 0 | 0 | 0 | 0 |

| Concepto | Egresos | | | | | Subejercicio |
|--|-------------------|--------------------------------|--------------------|--------------------|--------------------|------------------|
| | Aprobado | Ampliaciones/ (Reducciones) | Modificado | Devengado | Pagado | |
| II. Gasto Etiquetado (II=A+B+C+D+E+F+G+H+I) | 9,623,001 | 40,709,163 | 50,332,164 | 47,136,157 | 47,136,157 | 3,196,007 |
| A. Servicios Personales (A=a1+a2+a3+a4+a5+a6+a7) | 0 | 0 | 0 | 0 | 0 | 0 |
| a1) Remuneraciones al Personal de Carácter Permanente | 0 | 0 | 0 | 0 | 0 | 0 |
| a2) Remuneraciones al Personal de Carácter Transitorio | 0 | 0 | 0 | 0 | 0 | 0 |
| a3) Remuneraciones Adicionales y Especiales | 0 | 0 | 0 | 0 | 0 | 0 |
| a4) Seguridad Social | 0 | 0 | 0 | 0 | 0 | 0 |
| a5) Otras Prestaciones Sociales y Económicas | 0 | 0 | 0 | 0 | 0 | 0 |
| a6) Previsiones | 0 | 0 | 0 | 0 | 0 | 0 |
| a7) Pago de Estímulos a Servidores Públicos | 0 | 0 | 0 | 0 | 0 | 0 |
| B. Materiales y Suministros (B=b1+b2+b3+b4+b5+b6+b7+b8+b9) | 0 | 0 | 0 | 0 | 0 | 0 |
| b1) Materiales de Administración, Emisión de Documentos y Artículos Oficiales | 0 | 0 | 0 | 0 | 0 | 0 |
| b2) Alimentos y Utensilios | 0 | 0 | 0 | 0 | 0 | 0 |
| b3) Materias Primas y Materiales de Producción y Comercialización | 0 | 0 | 0 | 0 | 0 | 0 |
| b4) Materiales y Artículos de Construcción y de Reparación | 0 | 0 | 0 | 0 | 0 | 0 |
| b5) Productos Químicos, Farmacéuticos y de Laboratorio | 0 | 0 | 0 | 0 | 0 | 0 |
| b6) Combustibles, Lubricantes y Aditivos | 0 | 0 | 0 | 0 | 0 | 0 |
| b7) Vestuario, Blancos, Prendas de Protección y Artículos Deportivos | 0 | 0 | 0 | 0 | 0 | 0 |
| b8) Materiales y Suministros Para Seguridad | 0 | 0 | 0 | 0 | 0 | 0 |
| b9) Herramientas, Refacciones y Accesorios Menores | 0 | 0 | 0 | 0 | 0 | 0 |
| C. Servicios Generales (C=c1+c2+c3+c4+c5+c6+c7+c8+c9) | 0 | 0 | 0 | 0 | 0 | 0 |
| c1) Servicios Básicos | 0 | 0 | 0 | 0 | 0 | 0 |
| c2) Servicios de Arrendamiento | 0 | 0 | 0 | 0 | 0 | 0 |
| c3) Servicios Profesionales, Científicos, Técnicos y Otros Servicios | 0 | 0 | 0 | 0 | 0 | 0 |
| c4) Servicios Financieros, Bancarios y Comerciales | 0 | 0 | 0 | 0 | 0 | 0 |
| c5) Servicios de Instalación, Reparación, Mantenimiento y Conservación | 0 | 0 | 0 | 0 | 0 | 0 |
| c6) Servicios de Comunicación Social y Publicidad | 0 | 0 | 0 | 0 | 0 | 0 |
| c7) Servicios de Traslado y Viáticos | 0 | 0 | 0 | 0 | 0 | 0 |
| c8) Servicios Oficiales | 0 | 0 | 0 | 0 | 0 | 0 |
| c9) Otros Servicios Generales | 0 | 0 | 0 | 0 | 0 | 0 |
| D. Transferencias, Asignaciones, Subsidios y Otras Ayudas (D=d1+d2+d3+d4+d5+d6+d7+d8+d9) | 9,623,001 | 9,111,649 | 18,734,650 | 15,692,127 | 15,692,127 | 3,042,523 |
| d1) Transferencias Internas y Asignaciones al Sector Público | 9,560,991 | 8,125,984 | 17,686,975 | 15,441,915 | 15,441,915 | 2,245,060 |
| d2) Transferencias al Resto del Sector Público | 0 | 0 | 0 | 0 | 0 | 0 |
| d3) Subsidios y Subvenciones | 0 | 0 | 0 | 0 | 0 | 0 |
| d4) Ayudas Sociales | 62,010 | 985,665 | 1,047,675 | 250,212 | 250,212 | 797,463 |
| d5) Pensiones y Jubilaciones | 0 | 0 | 0 | 0 | 0 | 0 |
| d6) Transferencias a Fideicomisos, Mandatos y Otros Análogos | 0 | 0 | 0 | 0 | 0 | 0 |
| d7) Transferencias a la Seguridad Social | 0 | 0 | 0 | 0 | 0 | 0 |
| d8) Donativos | 0 | 0 | 0 | 0 | 0 | 0 |
| d9) Transferencias al Exterior | 0 | 0 | 0 | 0 | 0 | 0 |
| E. Bienes Muebles, Inmuebles e Intangibles (E=e1+e2+e3+e4+e5+e6+e7+e8+e9) | 0 | 10,662,080 | 10,662,080 | 10,508,596 | 10,508,596 | 153,484 |
| e1) Mobiliario y Equipo de Administración | 0 | 982,896 | 982,896 | 955,980 | 955,980 | 26,916 |
| e2) Mobiliario y Equipo Educativo y Recreativo | 0 | 1,952,804 | 1,952,804 | 1,909,972 | 1,909,972 | 42,833 |
| e3) Equipo e Instrumental Médico y de Laboratorio | 0 | 6,411,001 | 6,411,001 | 6,348,726 | 6,348,726 | 62,275 |
| e4) Vehículos y Equipo de Transporte | 0 | 0 | 0 | 0 | 0 | 0 |
| e5) Equipo de Defensa y Seguridad | 0 | 0 | 0 | 0 | 0 | 0 |
| e6) Maquinaria, Otros Equipos y Herramientas | 0 | 1,137,379 | 1,137,379 | 1,134,709 | 1,134,709 | 2,670 |
| e7) Activos Biológicos | 0 | 0 | 0 | 0 | 0 | 0 |
| e8) Bienes Inmuebles | 0 | 0 | 0 | 0 | 0 | 0 |
| e9) Activos Intangibles | 0 | 178,000 | 178,000 | 159,211 | 159,211 | 18,789 |
| F. Inversión Pública (F=f1+f2+f3) | 0 | 20,935,434 | 20,935,434 | 20,935,434 | 20,935,434 | - |
| f1) Obra Pública en Bienes de Dominio Público | 0 | 20,935,434 | 20,935,434 | 20,935,434 | 20,935,434 | - |
| f2) Obra Pública en Bienes Propios | 0 | 0 | 0 | 0 | 0 | 0 |
| f3) Proyectos Productivos y Acciones de Fomento | 0 | 0 | 0 | 0 | 0 | 0 |
| G. Inversiones Financieras y Otras Provisiones (G=g1+g2+g3+g4+g5+g6+g7) | 0 | 0 | 0 | 0 | 0 | 0 |
| g1) Inversiones Para el Fomento de Actividades Productivas | 0 | 0 | 0 | 0 | 0 | 0 |
| g2) Acciones y Participaciones de Capital | 0 | 0 | 0 | 0 | 0 | 0 |
| g3) Compra de Títulos y Valores | 0 | 0 | 0 | 0 | 0 | 0 |
| g4) Concesión de Préstamos | 0 | 0 | 0 | 0 | 0 | 0 |
| g5) Inversiones en Fideicomisos, Mandatos y Otros Análogos | 0 | 0 | 0 | 0 | 0 | 0 |
| Fideicomiso de Desastres Naturales (Informativo) | 0 | 0 | 0 | 0 | 0 | 0 |
| g6) Otras Inversiones Financieras | 0 | 0 | 0 | 0 | 0 | 0 |
| g7) Provisiones para Contingencias y Otras Erogaciones Especiales | 0 | 0 | 0 | 0 | 0 | 0 |
| H. Participaciones y Aportaciones (H=h1+h2+h3) | 0 | 0 | 0 | 0 | 0 | 0 |
| h1) Participaciones | 0 | 0 | 0 | 0 | 0 | 0 |
| h2) Aportaciones | 0 | 0 | 0 | 0 | 0 | 0 |
| h3) Convenios | 0 | 0 | 0 | 0 | 0 | 0 |
| I. Deuda Pública (I=i1+i2+i3+i4+i5+i6+i7) | 0 | 0 | 0 | 0 | 0 | 0 |
| i1) Amortización de la Deuda Pública | 0 | 0 | 0 | 0 | 0 | 0 |
| i2) Intereses de la Deuda Pública | 0 | 0 | 0 | 0 | 0 | 0 |
| i3) Comisiones de la Deuda Pública | 0 | 0 | 0 | 0 | 0 | 0 |
| i4) Gastos de la Deuda Pública | 0 | 0 | 0 | 0 | 0 | 0 |
| i5) Costo por Coberturas | 0 | 0 | 0 | 0 | 0 | 0 |
| i6) Apoyos Financieros | 0 | 0 | 0 | 0 | 0 | 0 |
| i7) Adeudos de Ejercicios Fiscales Anteriores (ADEFAS) | 0 | 0 | 0 | 0 | 0 | 0 |
| III. Total de Egresos (III = I + II) | 86,607,566 | 78,264,243 | 164,871,809 | 161,675,802 | 161,675,802 | 3,196,007 |



GOBIERNO DEL ESTADO
DE OAXACA

UNIVERSIDAD DEL PAPALOAPAN
Estado Analítico del Ejercicio del Presupuesto de Egresos Detallado - LDF
Clasificación Administrativa
Del 1 de enero al 31 de Diciembre de 2021
(PESOS)



UNPA
Universidad del
Papaloapan

| Concepto | Egresos | | | | | Subejercicio |
|---|-------------------|--------------------------------|--------------------|--------------------|--------------------|------------------|
| | Aprobado | Ampliaciones/ (Reducciones) | Modificado | Devengado | Pagado | |
| I. Gasto No Etiquetado (I=A+B+C+D+E+F+G+H) | 76,984,565 | 37,555,080 | 114,539,645 | 114,539,645 | 114,539,645 | - |
| 549. UNIVERSIDAD DEL PAPALOAPAN | 76,984,565 | 37,555,080 | 114,539,645 | 114,539,645 | 114,539,645 | - |
| II. Gasto Etiquetado (II=A+B+C+D+E+F+G+H) | 9,623,001 | 40,709,163 | 50,332,164 | 47,136,157 | 47,136,157 | 3,196,007 |
| 549. UNIVERSIDAD DEL PAPALOAPAN | 9,623,001 | 40,709,163 | 50,332,164 | 47,136,157 | 47,136,157 | 3,196,007 |
| III. Total de Egresos (III = I + II) | 86,607,566 | 78,264,243 | 164,871,809 | 161,675,802 | 161,675,802 | 3,196,007 |



UNIVERSIDAD DEL PAPALOAPAN
Estado Analítico del Ejercicio del Presupuesto de Egresos Detallado - LDF
Clasificación Funcional (Finalidad y Función)
Del 1 de enero al 30 de Diciembre de 2021
(PESOS)



| Concepto | Egresos | | | | | Subejercicio |
|---|-------------------|--------------------------------|--------------------|--------------------|--------------------|------------------|
| | Aprobado | Ampliaciones/ (Reducciones) | Modificado | Devengado | Pagado | |
| I. Gasto No Etiquetado (I=A+B+C+D) | 76,984,565 | 37,555,080 | 114,539,645 | 114,539,645 | 114,539,645 | - |
| A. Gobierno (A=a1+a2+a3+a4+a5+a6+a7+a8) | 0 | 0 | 0 | 0 | 0 | 0 |
| a1) Legislación | 0 | 0 | 0 | 0 | 0 | 0 |
| a2) Justicia | 0 | 0 | 0 | 0 | 0 | 0 |
| a3) Coordinación de la Política de Gobierno | 0 | 0 | 0 | 0 | 0 | 0 |
| a4) Relaciones Exteriores | 0 | 0 | 0 | 0 | 0 | 0 |
| a5) Asuntos Financieros y Hacendarios | 0 | 0 | 0 | 0 | 0 | 0 |
| a6) Seguridad Nacional | 0 | 0 | 0 | 0 | 0 | 0 |
| a7) Asuntos de Orden Público y de Seguridad Interior | 0 | 0 | 0 | 0 | 0 | 0 |
| a8) Otros Servicios Generales | 0 | 0 | 0 | 0 | 0 | 0 |
| B. Desarrollo Social (B=b1+b2+b3+b4+b5+b6+b7) | 76,984,565 | 37,555,080 | 114,539,645 | 114,539,645 | 114,539,645 | - |
| b1) Protección Ambiental | 0 | 0 | 0 | 0 | 0 | 0 |
| b2) Vivienda y Servicios a la Comunidad | 0 | 0 | 0 | 0 | 0 | 0 |
| b3) Salud | 0 | 0 | 0 | 0 | 0 | 0 |
| b4) Recreación, Cultura y Otras Manifestaciones Sociales | 0 | 0 | 0 | 0 | 0 | 0 |
| b5) Educación | 76,984,565 | 37,555,080 | 114,539,645 | 114,539,645 | 114,539,645 | - |
| b6) Protección Social | 0 | 0 | 0 | 0 | 0 | 0 |
| b7) Otros Asuntos Sociales | 0 | 0 | 0 | 0 | 0 | 0 |
| C. Desarrollo Económico (C=c1+c2+c3+c4+c5+c6+c7+c8+c9) | 0 | 0 | 0 | 0 | 0 | 0 |
| c1) Asuntos Económicos, Comerciales y Laborales en General | 0 | 0 | 0 | 0 | 0 | 0 |
| c2) Agropecuaria, Silvicultura, Pesca y Caza | 0 | 0 | 0 | 0 | 0 | 0 |
| c3) Combustibles y Energía | 0 | 0 | 0 | 0 | 0 | 0 |
| c4) Minería, Manufacturas y Construcción | 0 | 0 | 0 | 0 | 0 | 0 |
| c5) Transporte | 0 | 0 | 0 | 0 | 0 | 0 |
| c6) Comunicaciones | 0 | 0 | 0 | 0 | 0 | 0 |
| c7) Turismo | 0 | 0 | 0 | 0 | 0 | 0 |
| c8) Ciencia, Tecnología e Innovación | 0 | 0 | 0 | 0 | 0 | 0 |
| c9) Otras Industrias y Otros Asuntos Económicos | 0 | 0 | 0 | 0 | 0 | 0 |
| D. Otras No Clasificadas en Funciones Anteriores (D=d1+d2+d3+d4) | 0 | 0 | 0 | 0 | 0 | 0 |
| d1) Transacciones de la Deuda Pública / Costo Financiero de la Deuda | 0 | 0 | 0 | 0 | 0 | 0 |
| d2) Transferencias, Participaciones y Aportaciones Entre Diferentes Niveles y Órdenes de Gobierno | 0 | 0 | 0 | 0 | 0 | 0 |
| d3) Saneamiento del Sistema Financiero | 0 | 0 | 0 | 0 | 0 | 0 |
| d4) Adeudos de Ejercicios Fiscales Anteriores | 0 | 0 | 0 | 0 | 0 | 0 |
| II: Gasto Etiquetado (II=A+B+C+D) | 9,623,001 | 40,709,163 | 50,332,164 | 8,623,795 | 8,623,795 | 3,196,007 |
| A. Gobierno (A=a1+a2+a3+a4+a5+a6+a7+a8) | 0 | 0 | 0 | 0 | 0 | 0 |
| a1) Legislación | 0 | 0 | 0 | 0 | 0 | 0 |
| a2) Justicia | 0 | 0 | 0 | 0 | 0 | 0 |
| a3) Coordinación de la Política de Gobierno | 0 | 0 | 0 | 0 | 0 | 0 |
| a4) Relaciones Exteriores | 0 | 0 | 0 | 0 | 0 | 0 |
| a5) Asuntos Financieros y Hacendarios | 0 | 0 | 0 | 0 | 0 | 0 |
| a6) Seguridad Nacional | 0 | 0 | 0 | 0 | 0 | 0 |
| a7) Asuntos de Orden Público y de Seguridad Interior | 0 | 0 | 0 | 0 | 0 | 0 |
| a8) Otros Servicios Generales | 0 | 0 | 0 | 0 | 0 | 0 |
| B. Desarrollo Social (B=b1+b2+b3+b4+b5+b6+b7) | 9,623,001 | 40,709,163 | 50,332,164 | 47,136,157 | 47,136,157 | 3,196,007 |
| b1) Protección Ambiental | 0 | 0 | 0 | 0 | 0 | 0 |
| b2) Vivienda y Servicios a la Comunidad | 0 | 0 | 0 | 0 | 0 | 0 |
| b3) Salud | 0 | 0 | 0 | 0 | 0 | 0 |
| b4) Recreación, Cultura y Otras Manifestaciones Sociales | 0 | 0 | 0 | 0 | 0 | 0 |
| b5) Educación | 9,623,001 | 40,709,163 | 50,332,164 | 47,136,157 | 47,136,157 | 3,196,007 |
| b6) Protección Social | 0 | 0 | 0 | 0 | 0 | 0 |
| b7) Otros Asuntos Sociales | 0 | 0 | 0 | 0 | 0 | 0 |
| C. Desarrollo Económico (C=c1+c2+c3+c4+c5+c6+c7+c8+c9) | 0 | 0 | 0 | 0 | 0 | 0 |
| c1) Asuntos Económicos, Comerciales y Laborales en General | 0 | 0 | 0 | 0 | 0 | 0 |
| c2) Agropecuaria, Silvicultura, Pesca y Caza | 0 | 0 | 0 | 0 | 0 | 0 |
| c3) Combustibles y Energía | 0 | 0 | 0 | 0 | 0 | 0 |
| c4) Minería, Manufacturas y Construcción | 0 | 0 | 0 | 0 | 0 | 0 |
| c5) Transporte | 0 | 0 | 0 | 0 | 0 | 0 |
| c6) Comunicaciones | 0 | 0 | 0 | 0 | 0 | 0 |
| c7) Turismo | 0 | 0 | 0 | 0 | 0 | 0 |
| c8) Ciencia, Tecnología e Innovación | 0 | 0 | 0 | 0 | 0 | 0 |
| c9) Otras Industrias y Otros Asuntos Económicos | 0 | 0 | 0 | 0 | 0 | 0 |
| D. Otras No Clasificadas en Funciones Anteriores (D=d1+d2+d3+d4) | 0 | 0 | 0 | 0 | 0 | 0 |
| d1) Transacciones de la Deuda Pública / Costo Financiero de la Deuda | 0 | 0 | 0 | 0 | 0 | 0 |
| d2) Transferencias, Participaciones y Aportaciones Entre Diferentes Niveles y Órdenes de Gobierno | 0 | 0 | 0 | 0 | 0 | 0 |
| d3) Saneamiento del Sistema Financiero | 0 | 0 | 0 | 0 | 0 | 0 |
| d4) Adeudos de Ejercicios Fiscales Anteriores | 0 | 0 | 0 | 0 | 0 | 0 |
| III. Total de Egresos (III = I + II) | 86,607,566 | 78,264,243 | 164,871,809 | 161,675,802 | 161,675,802 | 3,196,007 |



GOBIERNO DEL ESTADO
DE OAXACA

UNIVERSIDAD DEL PAPALOAPAN
Estado Analítico del Ejercicio del Presupuesto de Egresos Detallado - LDF
Clasificación de Servicios Personales por Categoría
Del 1 de enero al 31 de Diciembre de 2021
(PESOS)



Gobierno del Estado



UNPA
Universidad del
Papaloapan

| Concepto | Egresos | | | | | Subejercicio |
|---|-------------------|--------------------------------|-------------------|-------------------|-------------------|--------------|
| | Aprobado | Ampliaciones/ (Reducciones) | Modificado | Devengado | Pagado | |
| I. Gasto No Etiquetado (I=A+B+C+D+E+F) | 76,984,565 | - | 76,984,565 | 76,984,565 | 76,969,876 | - |
| A. Personal Administrativo | 0 | 0 | 0 | 0 | 0 | 0 |
| B. Magisterio | 76,984,565 | - | 76,984,565 | 76,984,565 | 76,969,876 | - |
| C. Servicios de Salud (C=c1+c2) | 0 | 0 | 0 | 0 | 0 | 0 |
| c1) Personal Administrativo | 0 | 0 | 0 | 0 | 0 | 0 |
| c2) Personal Médico, paramédico y afín | 0 | 0 | 0 | 0 | 0 | 0 |
| D. Seguridad Pública | 0 | 0 | 0 | 0 | 0 | 0 |
| E. Gastos asociados a la implementación de nuevas leyes federales o reformas a las mismas (E=e1+e2) | 0 | 0 | 0 | 0 | 0 | 0 |
| e1) Nombre del Programa o Ley 1 | 0 | 0 | 0 | 0 | 0 | 0 |
| e2) Nombre del Programa o Ley 2 | 0 | 0 | 0 | 0 | 0 | 0 |
| F. Sentencias laborales definitivas | 0 | 0 | 0 | 0 | 0 | 0 |
| II. Gasto Etiquetado (I=A+B+C+D+E+F) | 1,809,978 | - | 1,809,978 | 1,809,978 | 1,909,978 | - |
| A. Personal Administrativo | 0 | 0 | 0 | 0 | 0 | 0 |
| B. Magisterio | 1,809,978 | - | 1,809,978 | 1,809,978 | 1,909,978 | - |
| C. Servicios de Salud (C=c1+c2) | 0 | 0 | 0 | 0 | 0 | 0 |
| c1) Personal Administrativo | 0 | 0 | 0 | 0 | 0 | 0 |
| c2) Personal Médico, paramédico y afín | 0 | 0 | 0 | 0 | 0 | 0 |
| D. Seguridad Pública | 0 | 0 | 0 | 0 | 0 | 0 |
| E. Gastos asociados a la implementación de nuevas leyes federales o reformas a las mismas (E=e1+e2) | 0 | 0 | 0 | 0 | 0 | 0 |
| e1) Nombre del Programa o Ley 1 | 0 | 0 | 0 | 0 | 0 | 0 |
| e2) Nombre del Programa o Ley 2 | 0 | 0 | 0 | 0 | 0 | 0 |
| F. Sentencias laborales definitivas | 0 | 0 | 0 | 0 | 0 | 0 |
| III. Total de Gasto en Servicios Personales (III = I + II) | 78,794,543 | - | 78,794,543 | 78,794,543 | 78,879,854 | - |



GOBIERNO DEL ESTADO DE OAXACA

UNIVERSIDAD DEL PAPALOAPAN
Informe sobre Estudios Actuariales - LDF

Del 1 de enero al 31 de Diciembre de 2021



JUNTOS CONSTRUIMOS EL CAMBIO



Gobierno del Estado



UNPA
Universidad del Papaloapan

| | Pensiones y jubilaciones | Salud | Riesgos de trabajo | Invalidez y vida | Otras prestaciones sociales |
|---|--------------------------|-------|--------------------|------------------|-----------------------------|
| <p>Tipo de Sistema Prestación laboral o Fondo general para trabajadores del estado o municipio Beneficio definido, Contribución definida o Mixto</p> <p>Población afiliada Activos Edad máxima Edad mínima Edad promedio Pensionados y Jubilados Edad máxima Edad mínima Edad promedio Beneficiarios Promedio de años de servicio (trabajadores activos) Aportación individual al plan de pensión como % del salario Aportación del ente público al plan de pensión como % del salario Crecimiento esperado de los pensionados y jubilados (como %) Crecimiento esperado de los activos (como %) Edad de Jubilación o Pensión Esperanza de vida</p> <p>Ingresos del Fondo Ingresos Anuales al Fondo de Pensiones</p> <p>Nómina anual Activos Pensionados y Jubilados Beneficiarios de Pensionados y Jubilados</p> <p>Monto mensual por pensión Máximo Mínimo Promedio</p> <p>Monto de la reserva</p> <p>Valor presente de las obligaciones Pensiones y Jubilaciones en curso de pago Generación actual Generaciones futuras</p> <p>Valor presente de las aportaciones futuras asociadas a los sueldos futuros de cotización X% Generación actual Generaciones futuras</p> <p>Valor presente de aportaciones futuras Generación actual Generaciones futuras Otros Ingresos</p> <p>Déficit/superávit actuarial Generación actual Generaciones futuras</p> <p>Periodo de suficiencia Año de descapitalización Tasa de rendimiento</p> <p>Estudio actuarial Año de elaboración del estudio actuarial Empresa que elaboró el estudio actuarial</p> | | | | | |



GOBIERNO DEL ESTADO
DE OAXACA

UNIVERSIDAD TECNOLÓGICA DE LA MIXTECA



GOBIERNO DEL ESTADO
DE OAXACA



RESULTADOS GENERALES

La Universidad Tecnológica de la Mixteca cumple cuatro funciones sustantivas de conformidad con su decreto de creación. Estas funciones están definidas como programas presupuestarios, para efectos del seguimiento y control del gasto; los cuales se indican a continuación.

Programa Presupuestario 139: Formación profesional y postgrado

Con la finalidad de brindar una opción de formación profesional a los jóvenes del estado de Oaxaca y entidades cercanas se ofrecen actualmente un total de 12 Programas de Licenciatura y 16 Programas de Postgrado en la Universidad Tecnológica de la Mixteca; los cuales están enfocados principalmente a las áreas tecnológica y social.

Contamos con una plantilla de profesores altamente capacitados y actualizados en sus respectivos campos, los cuales se encuentran de tiempo completo para satisfacer las necesidades de nuestros estudiantes y al mismo tiempo generan investigación que ayude al desarrollo de la región y del país. De los 216 profesores-investigadores que tenemos, el 83% cuenta con posgrado. Así mismo, 49 de ellos son miembros del Sistema Nacional de Investigadores, 98 profesores cuentan con Perfil Deseable avalado por el Programa para el Desarrollo Profesional Docente de la Dirección General de Educación Superior Universitaria, de la SEP. Asimismo, en la Universidad existen 24 Cuerpos Académicos reconocidos, de los cuales 7 se encuentran en consolidación, 6 consolidados y 11 en fortalecimiento.

El modelo educativo exige una dedicación de tiempo completo a los estudios de licenciatura y de posgrado, así como de los profesores, los cuales interactúan en diversas actividades académicas como las clases teóricas, las prácticas de campo y laboratorio, las actividades programadas en salas de cómputo, biblioteca y laboratorios de idiomas.

A partir del cuarto trimestre del año se incorporaron los profesores investigadores y los alumnos a la Universidad para



GOBIERNO DEL ESTADO
DE OAXACA

trabajar de manera presencial. De esta forma se reactivaron las prácticas de laboratorio y talleres, indispensables en la formación de los estudiantes y se retomaron de manera gradual las actividades extracurriculares. En el periodo enero a diciembre se han impartido más de 69 mil horas clase de las cuales aproximadamente 20 mil han sido de manera presencial y las demás en línea, en diferentes Programas Educativos que ofrece la Universidad, a fin de avanzar en los contenidos programáticos, sin detrimento de la calidad de los mismos y con ello evitar el efecto negativo de este hecho sin precedentes en la vida académica de la universidad. Asimismo, en este periodo se han realizado 19 jornadas académicas, la mayoría de las cuales se realizaron de manera virtual, debido a las restricciones impuestas por la pandemia. Con la reanudación de las clases presenciales a partir del mes de octubre, en el cuarto trimestre se brindaron más de 5400 becas alimentarias a estudiantes de la Universidad. De igual forma, como parte del programa presupuestario Formación profesional y posgrado, se brindaron en el año más de 12600 horas de servicios educativos complementarios, consistentes en servicios de biblioteca, salas de cómputo, servicios extracurriculares como talleres artísticos y culturales, entre otros.

Conscientes de las necesidades económicas de la región Mixteca, se ofreció beca del 100% (en el pago de colegiaturas) a todos los alumnos de la Universidad durante el periodo en que las clases se mantuvieron en línea. A partir del mes de octubre que se retomaron las actividades presenciales, se asignaron las becas, por parte del H. Consejo Académico, a propuesta de la Comisión Institucional de Becas, como se realiza de forma ordinaria, considerando obviamente la situación económica y social de los estudiantes en el contexto de la pandemia que aun persiste. Además de las becas colegiatura que proporciona la Universidad, los alumnos cuentan con becas de los programas Bienestar, así como de Proyectos CONACYT y del Programa para el Desarrollo Profesional Docente que benefician en conjunto a más de 1000 Estudiantes de esta Universidad.



GOBIERNO DEL ESTADO
DE OAXACA

Programa presupuestario 104: Fomento al desarrollo de la ciencia, la tecnología y la innovación

En el ámbito de la investigación, se cuenta con un total de 9 institutos de investigación, enfocados a desarrollar soluciones a los problemas de la región y del estado. Actualmente se cuenta con 20 Cuerpos Académicos (CA), 11 de ellos en fortalecimiento, 5 en proceso de consolidación y 4 Consolidados integrados a redes de investigación con CA's de otras Instituciones; con el apoyo del Programa Cátedras-CONACYT permanecen actualmente 3 investigadores y 2 Posdoctorantes (PRODEP), asignados a nuestra institución quienes participan en la labor de docencia e investigación.

En este periodo enero a diciembre se generaron 44 proyectos de investigación, algunos de ellos son financiados con fondos extraordinarios concursables. Cabe señalar que a partir de la contingencia generada por la pandemia del COVID-19, los servicios tanto de los Institutos y laboratorios de investigación fueron suspendidos y restringida la actividad de investigación en dichas áreas, sin embargo, a partir del tercer trimestre de este año se reactivaron de diversos espacios como laboratorios y talleres para continuar diversos proyectos de investigación. Y a partir del mes de octubre se retomaron de lleno los proyectos de investigación, debido al retorno a las actividades presenciales.

Asimismo, en el periodo enero a diciembre se generaron 91 publicaciones científicas integradas de la siguiente forma: 39 en revistas internacionales y 13 publicaciones de revistas nacionales, 1 libro nacional, 13 capítulos de libro internacional, 10 capítulos de libro nacional, 13 memorias de congreso Internacional y 2 memoria de congreso nacional.

Programa presupuestario 156: Vinculación de las Instituciones de nivel superior con el sector productivo y social.

Dentro de este programa tenemos el componente: Servicios sociales y consultorías al sector productivo, social y gubernamental.

Los servicios de promoción al desarrollo que ofrece la Universidad a los sectores: gobierno, social y privado del



GOBIERNO DEL ESTADO
DE OAXACA

estado tienen el objetivo de vincular la actividad científica tecnológica de la Universidad con dichos sectores, para crear sinergias que permitan a la sociedad potenciar su desarrollo. A través de la coordinación de promoción al desarrollo se brinda servicios a municipios, comunidades y organizaciones; las principales son: asistencia técnica a productores en el manejo de ganado doméstico, capacitación para el diseño y mejoramiento de instalaciones pecuarias, establecimiento de huertos familiares, elaboración de proyectos productivos, implementación de talleres de desarrollo humano, entre otros.

A pesar de las restricciones que se presentaron debido a la pandemia, para realizar las actividades de asistencia técnica y capacitación, se realizaron trabajos en campo en las siguientes actividades: aplicación de tratamiento a pollos de engorda, vacunación de bovinos, cirugía de orquiepididectomía de porcinos, en cada una de estas actividades solo se convocó a un número reducido de productores y se les proporcionó cubrebocas y gel desinfectante. En el periodo enero a diciembre se realizaron 15 cursos/taller, 349 consultas médicas/asesorías médicas veterinarias y se asesoraron 6 proyectos en beneficio de más de 3 mil personas de la región.

Tenemos también dentro de este programa, el componente: Promoción y difusión cultural, cívica y deportiva.

Asimismo, la Universidad cuenta con el Centro de Actividades Culturales (CAC), en el cual de manera permanente se desarrollan talleres artísticos, culturales y deportivos. Estas actividades buscan complementar la formación académica de los participantes de tres maneras: enriqueciendo su horizonte cultural, potenciando su visión y campo de acción en la sociedad y desarrollando sus habilidades artísticas. El CAC cuenta con: salas de estudio, sala de exposiciones temporales, salas de usos múltiples, Cine club UTM, diálogo con escritores y apreciación musical. En el periodo enero a diciembre del presente año debido a que los alumnos no se encuentran en el campus no se han realizado estas actividades.

En el periodo enero a diciembre dadas las limitaciones impuestas por la contingencia sanitaria en la Coordinación de Difusión Cultural se han centrado en revisiones editoriales,



GOBIERNO DEL ESTADO
DE OAXACA

preparación y grabaciones de las Conferencias que forman parte de la Serie Cultura que lleva a cabo el Sistema de Universidades Estatales de Oaxaca, mismas que se difunden a través de redes sociales oficiales; asimismo, se han realizado retransmisiones de eventos culturales.

Durante el cuarto trimestre se realizaron las siguientes actividades culturales: Muestra fotográfica "La muralla" en el cañón de Ñuu Kava, por Hugo Pacheco del colectivo Savi Films; exposición de fotografías del taller de Coro Universitario y del taller de Estudiantina; Muestra fotográfica "La Mixteca en Colombia" como intercambio cultural por el colectivo Nación de la lluvia "Ñuu Savi" de Hugo Pacheco y la obra fotográfica de Mariana Yampolsky, Patrimonio documental de México por el Instituto Nacional de los Pueblos Indígenas. Asimismo, se realizaron transmisiones de varias actividades, entre ellas: video "Sa'a Noo Maa" del proyecto Leamos en Mixteco de la Coordinación de Difusión Cultural y la Coordinación del programa de Lecturas UTM; estreno de la transmisión de la interpretación del "Gaudeamus Igitur" Himno tradicional universitario por el coro UTM; presentación de la Coordinación de Difusión Cultural en la clausura del quinto Encuentro de Ingeniería en Física Aplicada; transmisión de breve vídeo de ensayo del taller de Ballet Folklórico; vídeo animado en lengua mixteca "Chilu" del proyecto Leamos en Mixteco; presentación del Coro Universitario interpretando "La Canción Mixteca".



| CONCEPTO | EJERCICIO FISCAL 2021 | EJERCICIO FISCAL 2020 | CONCEPTO | EJERCICIO FISCAL 2021 | EJERCICIO FISCAL 2020 |
|---|-----------------------|-----------------------|---|-----------------------|-----------------------|
| ACTIVO | | | PASIVO | | |
| ACTIVO CIRCULANTE | | | PASIVO CIRCULANTE | | |
| EFFECTIVO Y EQUIVALENTES | 17,497,899 | 13,023,453 | CUENTAS POR PAGAR A CORTO PLAZO | 14,343,062 | 13,590,635 |
| DERECHOS A RECIBIR EFECTIVO O EQUIVALENTES | 7,758,453 | 10,634,096 | Total de PASIVO CIRCULANTE | 14,343,062 | 13,590,635 |
| DERECHOS A RECIBIR BIENES O SERVICIOS | 699,595 | 0 | TOTAL PASIVO | 14,343,062 | 13,590,635 |
| INVENTARIOS | 16,653 | 24,448 | HACIENDA PÚBLICA/PATRIMONIO | | |
| ALMACENES | 8,276,161 | 8,471,269 | HACIENDA PÚBLICA/PATRIMONIO CONTRIBUIDO | | |
| Total de ACTIVO CIRCULANTE | 34,248,761 | 32,153,266 | ACTUALIZACIÓN DE LA HACIENDA PÚBLICA/ PATRIMONIO | 28,243,598 | 31,502,224 |
| ACTIVO NO CIRCULANTE | | | Total de HACIENDA PÚBLICA/PATRIMONIO CONTRIBUIDO | 28,243,598 | 31,502,224 |
| BIENES INMUEBLES, INFRAESTRUCTURA Y CONSTRUCCIONES EN PROCESO | 181,257,660 | 165,781,840 | HACIENDA PÚBLICA/PATRIMONIO GENERADO | | |
| BIENES MUEBLES | 117,242,425 | 116,852,407 | RESULTADOS DE EJERCICIO (AHORRO/ DESAHORRO) | 14,339,331 | -3,030,584 |
| ACTIVOS INTANGIBLES | 940,337 | 940,337 | RESULTADOS DE EJERCICIOS ANTERIORES | 212,268,410 | 215,205,724 |
| DEPRECIACIÓN, DETERIORO Y ARMORTIZACIÓN ACUMULADA DE BIENES | -61,956,385 | -55,768,177 | RECTIFICACIONES DE RESULTADOS DE EJERCICIOS ANTERIORES | 2,538,397 | 2,691,674 |
| Total de ACTIVO NO CIRCULANTE | 237,484,037 | 227,806,408 | Total de HACIENDA PÚBLICA/PATRIMONIO GENERADO | 229,146,139 | 214,866,814 |
| TOTAL DE ACTIVOS | 271,732,799 | 259,959,674 | TOTAL DE HACIENDA PÚBLICA/PATRIMONIO | 257,389,737 | 246,369,038 |
| | | | Total de Pasivo y Patrimonio/Hacienda Pública | 271,732,799 | 259,959,674 |

Bajo protesta de decir verdad declaro que los estados financieros y sus Notas son razonablemente correctos y responsabilidad del emisor

JEFE DE DEPARTAMENTO DE RECURSOS FINANCIEROS

L.C.E. EUGENIO CORTÉS HERNÁNDEZ

CONTABILIDAD Y REC. FIN.

En la fecha de generación: Reyes Mantequilla, Oaxaca, a 07 de MARZO de 2022

VICE-RECTOR ADMINISTRATIVO

L.C.P. JAVIER JOSÉ RUIZ SANTIAGO

VICE-RECTORÍA ADMINISTRATIVA

RECTOR

DR. MODESTO SEARA VÁZQUEZ

RECTORÍA



| CONCEPTO | EJERCICIO FISCAL 2021 | EJERCICIO FISCAL 2020 | CONCEPTO | EJERCICIO FISCAL 2021 | EJERCICIO FISCAL 2020 |
|---|-----------------------|-----------------------|--|-----------------------|-----------------------|
| INGRESOS Y OTROS BENEFICIOS | | | GASTOS Y OTRAS PÉRDIDAS | | |
| PARTICIPACIONES, APORTACIONES, CONVENIOS, INCENTIVOS DERIVADOS DE LA COLABORACION FISCAL, FONDOS DISTINGUIDOS, TRANSFERENCIAS, ASIGNACIONES, SUBSIDIOS Y SUBVENCIONES, Y PENSIONES Y JUBILACIONES | 211,339,854 | 193,138,023 | TRANSFERENCIAS, ASIGNACIONES, SUBSIDIOS Y OTRAS AYUDAS | 166,266,810 | 164,212,378 |
| OTROS INGRESOS Y BENEFICIOS | 1,929,296 | 5,333,362 | TRANSFERENCIAS INTERNAS Y ASIGNACIONES AL SECTOR PÚBLICO | 165,947,010 | 163,423,254 |
| OTROS INGRESOS Y BENEFICIOS VARIOS | 1,929,296 | 5,333,362 | AYUDAS SOCIALES | 319,800 | 789,123 |
| TOTAL DE INGRESOS Y OTROS BENEFICIOS | 213,269,149 | 198,471,385 | OTROS GASTOS Y PÉRDIDAS EXTRAORDINARIAS | 7,114,863 | 19,538,755 |
| | | | ESTIMACIONES, DEPRECIACIONES, DETERIOROS, OBSOLESCENCIA Y AMORTIZACIONES | 6,188,208 | 19,324,244 |
| | | | OTROS GASTOS | 926,655 | 214,510 |
| | | | INVERSIÓN PÚBLICA | 25,548,145 | 17,750,837 |
| | | | INVERSIÓN PÚBLICA NO CAPITALIZABLE | 25,548,145 | 17,750,837 |
| | | | TOTAL DE GASTOS Y OTRAS PERDIDAS | 198,929,818 | 201,501,969 |
| | | | AHORRO NETO DEL EJERCICIO | 14,339,331 | -3,030,584 |

JEFE DE DEPARTAMENTO DE RECURSOS FINANCIEROS

L.C.E. EUGENIO CORTÉS HERNÁNDEZ



CONTABILIDAD
Y REC. FIN.

Bajo protesta de decir verdad declaro que los estados financieros y sus Notas son razonablemente correctos y responsabilidad del emisor.

VICE-RECTOR ADMINISTRATIVO

L.C.P. JAVIER JOSÉ RUIZ SANTIAGO

Página 1/1

VICE-RECTORIA
ADMINISTRATIVA

RECTOR

DR. MODESTO SEARA VÁZQUEZ



RECTORIA

| Concepto | Hacienda Pública/ Patrimonio | | | Ajustes por Cambios de Valor | Total |
|---|------------------------------|-------------|---------------|------------------------------|-------------|
| | Contribuido | Generado | | | |
| | | Ejerc. Ant. | Del Ejercicio | | |
| Rectificaciones de Resultados de Ejercicios Anteriores | 0 | 2,691,674 | 0 | 0 | 2,691,674 |
| CAMBIOS POR ERRORES CONTABLES | 0 | 2,691,674 | 0 | 0 | 2,691,674 |
| Patrimonio Neto Inicial Ajustado del Ejercicio | 30,823,083 | 0 | 0 | 0 | 30,823,083 |
| ACTUALIZACIONES DEL PATRIMONIO | 30,823,083 | 0 | 0 | 0 | 30,823,083 |
| Variaciones de la Hacienda Pública / Patrimonio Neto del Ejercicio | 0 | 0 | 214,914,223 | 0 | 214,914,223 |
| RESULTADOS DE EJERCICIOS ANTERIORES | 0 | 0 | 206,430,451 | 0 | 206,430,451 |
| RESULTADOS DEL EJERCICIO (AHORRO/ DESAHORRO) | 0 | 0 | 8,483,771 | 0 | 8,483,771 |
| Hacienda Pública / Patrimonio Neto Final del Ejercicio 2020 | 30,823,083 | 2,691,674 | 214,914,223 | 0 | 248,428,980 |
| Cambios en la Hacienda Pública / Patrimonio Neto del Ejercicio 2021 | 28,243,598 | 0 | 0 | 0 | 28,243,598 |
| ACTUALIZACIONES DEL PATRIMONIO | 28,243,598 | 0 | 0 | 0 | 28,243,598 |
| Variaciones de la Hacienda Pública / Patrimonio Neto del Ejercicio | 0 | 0 | 212,268,410 | 2,538,397 | 214,806,807 |
| RESULTADOS DE EJERCICIOS ANTERIORES | 0 | 0 | 212,268,410 | 0 | 212,268,410 |
| RESULTADOS DEL EJERCICIO (AHORRO/ DESAHORRO) | 0 | 0 | 0 | 0 | 0 |
| Saldo Neto en la Hacienda Pública / Patrimonio 2021 | 28,243,598 | 0 | 212,268,410 | 2,538,397 | 243,050,406 |

JEFE DE DEPARTAMENTO DE RECURSOS FINANCIEROS

L.C.E. EUGENIO CORTÉS HERNÁNDEZ



Fecha de generación: Reyes Manterón, Oaxaca, a 07 de MARZO de 2022
 Bajo protesta de decir verdad declaro que los estados financieros y sus Notas son razonablemente correctos y responsabilidad del emisor.

VICE-RECTOR ADMINISTRATIVO

L.C.P. JAVIER JOSÉ RUIZ SANTIAGO

RECTOR

DR. MODESTO SEARA VÁZQUEZ



Cuenta de la Hacienda Pública Estatal 2021
 Gobierno del Estado de Oaxaca
 UR: 550 - UNIVERSIDAD TECNOLÓGICA DE LA MIXTECA
 Estado de Cambios en la Situación Financiera
 Del 1° de enero al 31 de diciembre de 2021 y 2020
 (Pesos)



| CONCEPTO | ORIGEN | APLICACIÓN | CONCEPTO | ORIGEN | APLICACIÓN |
|---|-----------|------------|--|------------|------------|
| ACTIVO | 9,266,753 | 21,039,879 | PASIVO | 752,426 | 0 |
| ACTIVO CIRCULANTE | 3,078,546 | 5,174,041 | PASIVO CIRCULANTE | 752,426 | 0 |
| EFFECTIVO Y EQUIVALENTES | 0 | 4,474,446 | CUENTAS POR PAGAR A CORTO PLAZO | 752,426 | 0 |
| DERECHOS A RECIBIR EFECTIVO O EQUIVALENTES | 2,875,643 | 0 | HACIENDA PÚBLICA/PATRIMONIO | 0 | 6,349,216 |
| DERECHOS A RECIBIR BIENES O SERVICIOS | 0 | 699,595 | HACIENDA PÚBLICA/PATRIMONIO CONTRIBUIDO | 0 | 3,258,626 |
| INVENTARIOS | 7,794 | 0 | ACTUALIZACIÓN DE LA HACIENDA PÚBLICA/ PATRIMONIO | 0 | 3,258,626 |
| ALMACENES | 195,109 | 0 | HACIENDA PÚBLICA/PATRIMONIO GENERADO | 0 | 3,090,591 |
| ACTIVO NO CIRCULANTE | 6,188,208 | 15,865,837 | RESULTADOS DE EJERCICIO (AHORRO/ DESAHORRO) | 0 | 0 |
| BIENES INMUEBLES, INFRAESTRUCTURA Y CONSTRUCCIONES EN PROCESO | 0 | 15,475,820 | RESULTADOS DE EJERCICIOS ANTERIORES | 0 | 2,937,314 |
| BIENES MUEBLES | 0 | 390,017 | RECTIFICACIONES DE RESULTADOS DE EJERCICIOS ANTERIORES | 0 | 153,277 |
| ACTIVOS INTANGIBLES | 0 | 0 | RESULTADOS DEL EJERCICIO (AHORRO/DESAHORRO) | 14,797,764 | 0 |
| DEPRECIACIÓN, DETERIORO Y ARMORTIZACIÓN ACUMULADA DE BIENES | 6,188,208 | 0 | TOTALES | 15,550,190 | 6,349,216 |

Jefe de Departamento de Recursos Financieros

L.C.E. EUGENIO CORTÉS HERNÁNDEZ



Bajo protesta de decir verdad declaro que los estados financieros y sus Notas son razonablemente correctos y responsabilidad del emisor.

Vice-Rector Administrativo

L.C.P. JAVIER JOSÉ RUIZ SANTIAGO

Página 1/1



Rector

DR. MODESTO SEARA VÁZQUEZ





GOBIERNO DEL ESTADO
DE OAXACA

Estado de Flujos de Efectivo



| Universidad Tecnológica de la Mixteca | | |
|---|--------------------|--------------------|
| Del 1 de enero al 31 de diciembre de 2021 y 2020 | | |
| Concepto | 2021 | 2020 |
| Flujos de Efectivo de las Actividades de Operación | | |
| Origen | 219,270,102 | 212,462,267 |
| Impuestos | 0 | 0 |
| Cuotas y Aportaciones de Seguridad Social | 0 | 0 |
| Contribuciones de Mejoras | 0 | 0 |
| Derechos | 0 | 0 |
| Productos | 0 | 0 |
| Aprovechamientos | 0 | 0 |
| Ingresos por Venta de Bienes y Prestación de Servicios | 0 | 0 |
| Participaciones, Aportaciones, Convenios, Incentivos Derivados de la Colaboración Fiscal y Fondos Distintos de Aportaciones | 0 | 0 |
| Transferencias, Asignaciones, Subsidios y Subvenciones, y Pensiones y Jubilaciones | 211,339,854 | 193,138,023 |
| Otros Orígenes de Operación | 7,930,248 | 19,324,244 |
| Aplicación | 198,929,818 | 202,531,068 |
| Servicios Personales | 0 | 0 |
| Materiales y Suministros | 0 | 0 |
| Servicios Generales | 0 | 0 |
| Transferencias Internas y Asignaciones al Sector Público | 165,947,010 | 163,423,254 |
| Transferencias al resto del Sector Público | 0 | 0 |
| Subsidios y Subvenciones | 0 | 0 |
| Ayudas Sociales | 319,800 | 789,123 |
| Pensionamientos y Jubilaciones | 0 | 0 |
| Transferencias a Fideicomisos, Mandatos y Contratos Análogos | 0 | 0 |
| Transferencias a la Seguridad Social | 0 | 0 |
| Donativos | 0 | 0 |
| Transferencias al Exterior | 0 | 0 |
| Participaciones | 0 | 0 |
| Aportaciones | 0 | 0 |
| Convenios | 0 | 0 |
| Otras Aplicaciones de Operación | 32,663,008 | 38,318,691 |
| Flujos Netos de Efectivo por Actividades de Operación | 20,340,284 | 9,931,199 |
| Flujos de Efectivo de las Actividades de Inversión | | |
| Origen | 1,962,271 | 17,638,875 |
| Bienes Inmuebles, Infraestructura y Construcciones en Proceso | 0.00 | 17,638,875 |
| Bienes Muebles | 1,962,271 | 0 |
| Otros Orígenes de Inversión | 0 | 0 |
| Aplicación | 17,828,109 | 27,471,748 |
| Bienes Inmuebles, Infraestructura y Construcciones en Proceso | 15,475,820.00 | 26,419,316 |
| Bienes Muebles | 2,352,289.00 | 1,052,432 |
| Otras Aplicaciones de Inversión | 0 | 0 |
| Flujos Netos de Efectivo por Actividades de Inversión | -15,865,838 | -9,832,873 |
| Flujo de Efectivo de las Actividades de Financiamiento | | |
| Origen | 0 | 0 |
| <i>Endeudamiento Neto</i> | 0 | 0 |
| Interno | 0 | 0 |
| Externo | 0 | 0 |
| Otros Orígenes de Financiamiento | 0 | 0 |
| Aplicación | 0 | 0 |
| <i>Servicios de la Deuda</i> | 0 | 0 |
| Interno | 0 | 0 |
| Externo | 0 | 0 |
| Otras Aplicaciones de Financiamiento | 0 | 0 |
| Flujos Netos de Efectivo por Actividades de Financiamiento | 0 | 0 |
| Incremento/Disminución Neta en el Efectivo y Equivalentes al Efectivo | 4,474,446 | 98,326 |
| Efectivo y Equivalentes al Efectivo al Inicio del Ejercicio | 13,022,453 | 12,925,127 |
| Efectivo y Equivalentes al Efectivo al Final del Ejercicio | 17,497,899 | 13,023,453 |

Bajo protesta de decir verdad declaramos que los Estados Financieros y sus Notas son razonablemente correctos y responsabilidad del emisor.

VICE-RECTOR ADMINISTRATIVO
C. P. JAVIER JOSÉ RUIZ SANTIAGO

RECTOR
DR. MODESTO SEARA VÁZQUEZ

Cuenta Pública del Estado de Oaxaca del Ejercicio Fiscal 2021.

Cuenta de la Hacienda Pública Estatal 2021
 Gobierno del Estado de Oaxaca
 UR: 550 - UNIVERSIDAD TECNOLÓGICA DE LA MIXTECA
 Estado Analítico del Activo
 Del 1° de enero al 31 de diciembre de 2021
 (Pesos)



| DESCRIPCION | SALDO INICIAL | PERIODO | | SALDO FINAL | FLUJO |
|---|---------------|-------------|-------------|-------------|------------|
| | | CARGOS | ABONOS | | |
| ACTIVO | 259,959,674 | 702,101,003 | 690,327,878 | 271,732,799 | 11,773,125 |
| ACTIVO CIRCULANTE | 32,153,266 | 668,863,548 | 666,768,052 | 34,248,761 | 2,095,496 |
| EFFECTIVO Y EQUIVALENTES | 13,023,453 | 617,282,192 | 612,807,746 | 17,497,899 | 4,474,446 |
| DERECHOS A RECIBIR EFECTIVO O EQUIVALENTES | 10,634,096 | 37,138,097 | 40,013,740 | 7,758,453 | -2,875,643 |
| DERECHOS A RECIBIR BIENES O SERVICIOS | --- | 6,412,367 | 5,712,772 | 699,595 | 699,595 |
| INVENTARIOS | 24,448 | 26,140 | 33,934 | 16,653 | -7,794 |
| ALMACENES | 8,471,269 | 8,004,752 | 8,199,861 | 8,276,161 | -195,109 |
| ACTIVO NO CIRCULANTE | 227,806,408 | 33,237,455 | 23,559,825 | 237,484,037 | 9,677,629 |
| BIENES INMUEBLES, INFRAESTRUCTURA Y CONSTRUCCIONES EN PROCESO | 165,781,840 | 27,006,842 | 11,531,022 | 181,257,660 | 15,475,820 |
| BIENES MUEBLES | 116,852,407 | 5,771,891 | 5,381,874 | 117,242,425 | 390,017 |
| ACTIVOS INTANGIBLES | 940,337 | --- | --- | 940,337 | --- |
| DEPRECIACIÓN, DETERIORO Y ARMORTIZACIÓN ACUMULADA DE BIENES | -55,768,177 | 458,722 | 6,646,930 | -61,956,385 | -6,188,208 |

Bajo protesta de decir verdad declaramos que los estados financieros y sus Notas son razonablemente correctos y responsabilidad del emisor

L.C.E. EUGENIO CORTÉS HERNÁNDEZ



VICE-RECTOR ADMINISTRATIVO

L.C.P. JAVIER JOSÉ RUIZ SANTIAGO



RECTOR

DR. MODESTO SEARA VÁZQUEZ



Cuenta de la Hacienda Pública Estatal 2021
 Gobierno del Estado de Oaxaca
 UR: 550 - UNIVERSIDAD TECNOLÓGICA DE LA MIXTECA
 Estado Analítico de la Deuda y Otros Pasivos
 Del 1 de enero al 31 de diciembre de 2021
 (Pesos)



| DENOMINACIÓN DE LAS DEUDAS | MONEDA DE CONTRATACIÓN | INSTITUCIÓN O PAIS ACREEDOR | SALDO INICIAL DEL PERIODO | SALDO FINAL DEL PERIODO |
|--|------------------------|-----------------------------|---------------------------|-------------------------|
| DEUDA PÚBLICA | | | | |
| Corto Plazo | | | | |
| Deuda Interna | | | 0.00 | 0.00 |
| Instituciones de Crédito | | | 0.00 | 0.00 |
| Títulos y Valores | | | 0.00 | 0.00 |
| Arrendamientos Financieros | | | 0.00 | 0.00 |
| Deuda Externa | | | 0.00 | 0.00 |
| Organismos Financieros Internacionales | | | 0.00 | 0.00 |
| Deuda Bilateral | | | 0.00 | 0.00 |
| Títulos y Valores | | | 0.00 | 0.00 |
| Arrendamientos Financieros | | | 0.00 | 0.00 |
| Subtotal a Corto Plazo | | | 0.00 | 0.00 |
| Largo Plazo | | | | |
| Deuda Interna | | | 0.00 | 0.00 |
| Instituciones de Crédito | | | 0.00 | 0.00 |
| Títulos y Valores | | | 0.00 | 0.00 |
| Arrendamientos Financieros | | | 0.00 | 0.00 |
| Deuda Externa | | | 0.00 | 0.00 |
| Organismos Financieros Internacionales | | | 0.00 | 0.00 |
| Deuda Bilateral | | | 0.00 | 0.00 |
| Títulos y Valores | | | 0.00 | 0.00 |
| Arrendamientos Financieros | | | 0.00 | 0.00 |
| Subtotal a Largo Plazo | | | 0.00 | 0.00 |
| OTROS PASIVOS | | | | |
| Otros | PESOS | MÉXICO | 13,590,635.44 | 14,343,061.63 |
| Subtotal otros pasivos | | | 13,590,635.44 | 14,343,061.63 |
| Total Deuda y Otros Pasivos | | | 13,590,635.44 | 14,343,061.63 |

Lugar y fecha de generación: Reyes Mantecón, Oaxaca; a 7 de marzo de 2022.
 Bajo protesta de decir verdad declaramos que los Estados Financieros y sus Notas son razonablemente correctos y responsabilidad del emisor.

JEFE DE DEPARTAMENTO DE RECURSOS FINANCIEROS

L.C.E. EUGENIO CORTÉS HERNÁNDEZ



VICE-RECTOR ADMINISTRATIVO

L.C.P. JAVIER JOSÉ RUIZ SANTIAGO



RECTOR

DR. MODESTO SEARA VÁZQUEZ





GOBIERNO DEL ESTADO
DE OAXACA



INFORME SOBRE PASIVOS CONTINGENTES

NO APLICA



GOBIERNO DEL ESTADO
DE OAXACA



NOTAS A LOS ESTADOS FINANCIEROS

DEL 01 DE ENERO AL 31 DE DICIEMBRE DE 2021
(PESOS)

Remito informe relacionado con la Información Financiera del periodo de 1 de enero al 31 de diciembre de 2021.

NOTAS A DESGLOSE

I. NOTAS AL ESTADO DE SITUACION FINANCIERA

El estado de Situación Financiera tiene como propósito mostrar información relativa a los recursos y obligaciones de la entidad.

ACTIVO

| CUENTAS | EJERCICIO FISCAL 2021 | EJERCICIO FISCAL 2020 |
|--|-----------------------|-----------------------|
| ACTIVO CIRCULANTE | | |
| Efectivo y Equivalentes | 17,497,899 | 13,023,453 |
| Derechos a recibir efectivo o equivalentes | 7,758,453 | 10,634,096 |
| Derechos a recibir bienes o servicios | 699,595 | 0 |
| Inventarios | 16,653 | 24,448 |
| Almacenes | 8,276,161 | 8,471,269 |
| Total de Activo Circulante | 34,248,761 | 32,153,266 |
| Bienes inmuebles, infraestructura y construcciones en proceso | 181,257,660 | 165,781,840 |
| Bienes Muebles | 117,242,425 | 116,852,407 |
| Activos intangibles | 940,337 | 940,337 |
| Depreciación, Deterioro y amortización Acumulada de Bienes e Intangibles | -61,956,385 | -55,768,177 |
| Total de Activo no Circulante | 237,484,037 | 227,806,408 |
| TOTAL DE ACTIVOS | 271,732,799 | 259,959,674 |



GOBIERNO DEL ESTADO
DE OAXACA

ACTIVO CIRCULANTE

Efectivo y Equivalentes

| CUENTAS | EJERCICIO FISCAL 2021 | EJERCICIO FISCAL 2020 |
|--------------------------------|------------------------------|------------------------------|
| Bancos Moneda Nacional | 12,273,481 | 9,353,126 |
| Inversiones en Moneda Nacional | 5,206,250 | 3,652,159 |
| Depósitos en garantía | 18,168 | 18,168 |
| TOTAL | 17,497,899 | 13,023,453 |

El rubro de efectivo y equivalentes al 31 de diciembre de 2021, representa los recursos disponibles de la Entidad, saldo que se refleja en las siguientes cuentas bancarias principalmente: Estudio de películas fotocatalíticas, FAM IES Capital 2021 (Obra: Construcción de vialidad), FAM IES Capital 2021 (Equipamiento del Gimnasio), Servicios Personales 2021, Programa para el Desarrollo Profesional Docente (PRODEP). Asimismo, las cuentas de inversión y el Fideicomiso 144860 Programa para el Desarrollo Profesional Docente (PRODEP).

Derechos a recibir Efectivo o Equivalentes

| CUENTAS | EJERCICIO FISCAL 2021 | EJERCICIO FISCAL 2020 |
|--|------------------------------|------------------------------|
| Deudores diversos por cobrar a corto plazo | 7,758,453 | 10,634,096 |
| Ingresos por recuperar a corto plazo | 0 | 0 |
| TOTAL | 7,758,453 | 10,634,096 |

En el rubro de Derechos a recibir Efectivo y Equivalentes el saldo que se expresa en el Estado de Situación Financiera al 31 de diciembre de 2021, corresponden a las provisiones por retenciones de nómina del mes de diciembre y sexto bimestre, integrándose por ISR por salarios, IMSS, Cesantía y Vejez e Infonavit. Cabe señalar que en este rubro se contempla un adeudo de la Secretaria de Finanzas derivado de un desarrollo tecnológico realizado por la Universidad y que a la fecha no ha sido cubierto, el importe es de 6.65 millones de pesos.



Derechos a recibir bienes o servicios

| CUENTAS | EJERCICIO FISCAL 2021 | EJERCICIO FISCAL 2020 |
|--|-----------------------|-----------------------|
| Anticipo a contratistas por obras públicas a corto plazo | 699,595 | 0 |
| TOTAL | 699,595 | 0 |

Corresponde al saldo por amortizar del anticipo entregado al contratista que se encuentra realizando la obra "Construcción de vía de acceso vehicular y peatonal hacia el Laboratorio Ingeniería Mecánica Automotriz, Centro Universitario Integral y Completo Deportivo al aire libre", la cual concluirá en el primer trimestre del ejercicio 2022.

Inventarios

La cuenta se integra de los siguientes conceptos:

| CUENTAS | EJERCICIO FISCAL 2021 | EJERCICIO FISCAL 2020 |
|--|-----------------------|-----------------------|
| Inventarios de materias primas, materiales y suministros para producción | 16,653 | 24,448 |
| TOTAL | 16,653 | 24,448 |

Almacenes

Esta cuenta se integra principalmente con material bibliográfico para venta en la librería universitaria, materiales de talleres y materiales de oficina.

| CUENTAS | EJERCICIO FISCAL 2021 | EJERCICIO FISCAL 2020 |
|--|-----------------------|-----------------------|
| Almacén de materiales y suministros de consumo | 8,276,161 | 8,471,269 |
| TOTAL | 8,276,161 | 8,471,269 |



GOBIERNO DEL ESTADO
DE OAXACA

ACTIVO NO CIRCULANTE

Bienes Inmuebles, Infraestructura y Construcciones en Proceso

El rubro de Bienes Inmuebles, Infraestructura y Construcciones en Proceso al 31 de diciembre de 2021 está integrado de la siguiente forma:

| CUENTAS | EJERCICIO FISCAL 2021 | EJERCICIO FISCAL 2020 |
|--|-----------------------|-----------------------|
| Terrenos | 32,354,740 | 32,354,740 |
| Edificios no habitacionales | 133,254,753 | 124,646,660 |
| Infraestructura eléctrica | 1,539,907 | 0 |
| Construcciones en proceso en bienes de dominio público | 14,108,260 | 8,780,440 |
| TOTAL | 181,257,660 | 165,781,840 |

Bienes muebles

El rubro de Bienes Muebles al 31 de diciembre de 2021, está integrado de la siguiente forma:

| CUENTAS | EJERCICIO FISCAL 2021 | EJERCICIO FISCAL 2020 |
|---|-----------------------|-----------------------|
| Mobiliario y equipo de administración | 37,136,454 | 38,504,256 |
| Mobiliario y equipo educacional y recreativo | 5,045,508 | 4,898,489 |
| Equipo e instrumental médico y de laboratorio | 50,477,894 | 49,913,606 |
| Vehículos y equipo de transporte | 7,013,041 | 7,060,818 |
| Maquinaria, otros equipos y herramientas | 17,569,528 | 16,475,239 |
| TOTAL | 117,242,425 | 116,852,407 |

En el periodo del 1 de enero al 31 de diciembre se realizaron altas de bienes muebles por un monto de \$5,771,891 derivado de la adquisición de bienes principalmente en los rubros: Mobiliario y equipo de administración, mobiliario y equipo educacional y recreativo, Equipo e instrumental médico y de laboratorio y maquinaria, otros equipos y herramientas. Por



GOBIERNO DEL ESTADO
DE OAXACA

otro lado, se realizaron bajas de equipos por deterioro, por un monto de \$5,381,874.

Activos intangibles

| CUENTAS | EJERCICIO FISCAL 2021 | EJERCICIO FISCAL 2020 |
|--------------|-----------------------|-----------------------|
| Software | 940,337 | 940,337 |
| TOTAL | 940,337 | 940,337 |


Depreciación, deterioro y amortización acumulada de bienes e intangibles

| CUENTAS | EJERCICIO FISCAL 2021 | EJERCICIO FISCAL 2020 |
|--|-----------------------|-----------------------|
| Depreciación acumulada de bienes inmuebles | 0 | 0 |
| Depreciación acumulada de bienes muebles | -61,956,385 | -55,768,177 |
| TOTAL | -61,956,385 | -36,443,933 |

La depreciación acumulada de bienes muebles corresponde a los ejercicios 2018 a 2020 de manera anual y en 2021 se registró la correspondiente al primer semestre del ejercicio atendiendo a la observación por parte de la Secretaría de la Contraloría General del Estado de Oaxaca y en base a los criterios emitidos por el CONAC. No se realizó el registro correspondiente al segundo semestre debido a que al cierre del ejercicio no se contaba con el reporte emitido por el SICIPO y es necesario ya que en este periodo se realizaron varios movimientos, tanto bajas como altas, y es importante contar con el inventario actualizado para realizar adecuadamente el cálculo y registro de la depreciación.

PASIVO

El saldo de este rubro al 31 de diciembre de 2021, corresponde principalmente a recursos recibidos por convenios e ingresos obtenidos por la prestación de servicios mismos que no han sido



GOBIERNO DEL ESTADO
DE OAXACA

concentrados; así también en este rubro se contemplan los montos de las provisiones de nóminas (retenciones de los trabajadores) correspondiente al mes de diciembre y sexto bimestre del año en curso integrándose de la siguiente forma:

PASIVO CIRCULANTE

| CUENTAS | EJERCICIO FISCAL 2021 | EJERCICIO FISCAL 2020 |
|---|-----------------------|-----------------------|
| Proveedores por pagar a corto plazo | 0 | 19,999 |
| Contratistas por obras públicas por pagar a corto plazo | 1,603,635 | 0 |
| Transferencias otorgadas por pagar a corto plazo | 2,131,238 | 3,099,486 |
| Retenciones y contribuciones por pagar a corto plazo | 6,829,593 | 6,761,517 |
| Otras cuentas por pagar a corto plazo | 3,778,595 | 3,729,632 |
| TOTAL | 14,343,062 | 13,590,635 |

HACIENDA PÚBLICA/PATRIMONIO

| CUENTAS | EJERCICIO FISCAL 2021 | EJERCICIO FISCAL 2020 |
|---|-----------------------|-----------------------|
| Actualización de la hacienda pública/patrimonio | 28,243,598 | 31,502,224 |
| Total de Hacienda Pública/Patrimonio Contribuido | 28,243,598 | 31,502,224 |
| HACIENDA PÚBLICA/PATRIMONIO GENERADO | | |
| Resultados de Ejercicio (ahorro/Desarrollo) | 14,339,331 | (3,030,584) |
| Resultado de ejercicios Anteriores | 212,268,410 | 215,205,724 |
| Rectificaciones a resultados de ejercicios anteriores | 2,538,397 | 2,691,674 |
| Total de Hacienda Pública/Patrimonio Generado | 229,146,139 | 214,866,814 |
| TOTAL HACIENDA PÚBLICA | 257,389,737 | 246,369,038 |



GOBIERNO DEL ESTADO
DE OAXACA

La cuenta de Hacienda Pública/Patrimonio, refleja un saldo al 31 de diciembre por la cantidad de \$257,389,737 (Doscientos cincuenta y siete millones trescientos ochenta y nueve mil setecientos treinta y siete pesos 00/100 M.N.), en tanto que el **Resultado del Ejercicio (Ahorro/Desahorro)** del periodo es por la cantidad de \$14,339,331 (Catorce millones trescientos treinta y nueve mil trescientos treinta y un pesos 00/100 M.N.).

II. NOTAS AL ESTADO DE ACTIVIDADES

Muestra el resultado de las operaciones de la entidad correspondiente al periodo del 1 de enero al 31 de diciembre de 2021, integrado de la siguiente forma:

| CUENTAS | EJERCICIO FISCAL 2021 | EJERCICIO FISCAL 2020 |
|---|-----------------------|-----------------------|
| INGRESOS Y OTROS BENEFICIOS | | |
| PARTICIPACIONES, APORTACIONES, TRANSFERENCIAS, ASIGNACIONES, SUBSIDIOS Y OTRAS AYUDAS | 211,339,854 | 193,138,023 |
| OTROS INGRESOS Y BENEFICIOS | 1,929,296 | 5,333,362 |
| TOTAL DE INGRESOS Y OTROS BENEFICIOS | 213,269,149 | 198,471,385 |
| GASTOS Y OTRAS PERDIDAS | | |
| TRANSFERENCIAS INTERNAS Y ASIGNACIONES AL SECTOR PUBLICO | 165,947,010 | 163,423,254 |
| AYUDAS SOCIALES | 319,800 | 789,123 |
| OTROS GASTOS Y PERDIDAS EXTRAORDINARIAS | 7,114,863 | 19,538,755 |
| Inversión pública no capitalizable | 25,548,145 | 17,750,837 |
| TOTAL DE GASTOS Y OTRAS PERDIDAS | 198,929,8185 | 201,501,969 |
| DESAHORRO NETO DEL EJERCICIO | 14,339,331 | (3,030,584) |

Ingresos y Otros Beneficios

Los ingresos del 1 de enero al 31 de diciembre de 2021 ascienden a un importe de \$213,269,149 (Doscientos trece millones doscientos sesenta y nueve mil ciento cuarenta y nueve pesos 00/100 M.N).



GOBIERNO DEL ESTADO
DE OAXACA

Gastos y Otras Pérdidas

El rubro de Gastos y Otras Pérdidas corresponden a lo devengado por la Entidad durante el periodo del 1 de enero al 31 de diciembre de 2021 por la cantidad de \$198,929,818 (Ciento noventa y ocho millones novecientos veintinueve mil ochocientos dieciocho pesos 00/100 M.N.) integrado de la siguiente manera:

Transferencias, Asignaciones, Subsidios y Otras Ayudas.

- a) Transferencias Internas y Asignaciones al Sector Público, refleja un saldo de \$165,947,010 correspondiente a recursos que fueron comprometidos y devengados en los rubros de: Servicios personales, Materiales y Suministros, Servicios Generales durante el periodo del 1 de enero al 31 de diciembre de 2021.

Subsidios y Subvenciones

- b) Ayudas Sociales a personas refleja un saldo por la cantidad de \$319,800 recursos que fueron comprometidos y devengados durante el periodo del 01 de enero al 31 de diciembre de 2021. Estos recursos se aplicaron en becas para estudiantes que participan en proyectos de investigación financiados con recursos federales extraordinarios (concurables). Asimismo, se incluyen apoyos a profesores becarios para realizar estudios de posgrado y/o que cuentan con reconocimiento de perfil deseable y cumplen los requisitos establecidos por las convocatorias de los programas federales.
- c) Otros Gastos y pérdidas extraordinarias, integrado por gastos no presupuestarios por la cantidad de \$7,114,863 que incluya la depreciación del primer semestre del año.
- d) Inversión pública no capitalizable por la cantidad de \$25,548,145 para la implementación de un proyecto de desarrollo de capacidades institucionales.



GOBIERNO DEL ESTADO
DE OAXACA



Desahorro Neto del Ejercicio

En el período comprendido del 01 de enero al 31 de diciembre de 2021, refleja un Ahorro Neto del Ejercicio por la cantidad de \$14,339,331 (Catorce millones trescientos treinta y nueve mil trescientos treinta y un pesos M.N.). El resultado deriva principalmente de los recursos destinados a inversión, tanto para la adquisición de mobiliario y equipo (bienes muebles) como la construcción de obra pública (obras en proceso).

III. NOTAS AL ESTADO DE VARIACION EN LA HACIENDA PÚBLICA

El apartado de Hacienda Pública/Patrimonio Generado, en el periodo del 1 de enero al 31 de diciembre de 2021, asciende a la cantidad de \$257,389,737 (Doscientos cincuenta y siete millones trescientos ochenta y nueve mil setecientos treinta y siete pesos 00/100 M.N.) integrándose de la siguiente manera:

| RUBRO | VARIACIONES |
|---|--------------------|
| Hacienda Pública/Patrimonio Neto Final del Ejercicio 2020 | 246,369,038 |
| VARIACIONES EN: | |
| Actualización de la Hacienda Pública / Patrimonio | -3,258,626 |
| Resultados de Ejercicios Anteriores | 14,432,601 |
| Rectificaciones a resultados de ejercicios anteriores | -153,277 |
| Saldo Neto en la Hacienda Pública/Patrimonio 2021 | 257,389,736 |



GOBIERNO DEL ESTADO
DE OAXACA

NOTAS AL ESTADO DE FLUJOS DE EFECTIVO
Efectivo y equivalentes

1. Análisis de saldo inicial en la cuenta de Efectivo y Equivalentes:

| CONCEPTO | EJERCICIO FISCAL 2021 | EJERCICIO FISCAL 2020 |
|--|-----------------------|-----------------------|
| Efectivos en Bancos - Tesorería | 0 | 0 |
| Efectivos en Bancos - Dependencias | 9,353,126 | 13,023,453 |
| Inversiones temporales (hasta 3 meses) | 3,652,159 | 3,652,159 |
| Fondos con afectación específica | 0 | 0 |
| Depósitos de fondos de terceros y otros | 18,168 | 18,168 |
| Total de Efectivos y Equivalentes | 13,023,453 | 16,693,780 |

2. Análisis del saldo final en la cuenta de Efectivo y Equivalentes:

| CONCEPTO | EJERCICIO FISCAL 2021 | EJERCICIO FISCAL 2020 |
|--|-----------------------|-----------------------|
| Efectivos en Bancos - Tesorería | 0 | 0 |
| Efectivos en Bancos - Dependencias | 12,273,481 | 9,353,126 |
| Inversiones temporales (hasta 3 meses) | 5,206,250 | 3,652,159 |
| Fondos con afectación específica | 0 | 0 |
| Depósitos de fondos de terceros y otros | 18,168 | 18,168 |
| Total de Efectivos y Equivalentes | 17,497,899 | 13,023,453 |



GOBIERNO DEL ESTADO
DE OAXACA



1. Conciliación de los Flujos de Efectivo Netos de las Actividades de Operación y la cuenta de Ahorro/Desarrollo antes de Rubros Extraordinarios.

| CONCEPTO | EJERCICIO FISCAL 2021 | EJERCICIO FISCAL 2020 |
|--|-----------------------|-----------------------|
| Ahorro/Desahorro antes de rubros Extraordinarios | 20,527,539 | 21,441,382 |
| Movimientos de partida (o rubros) que no afectan al efectivo | | |
| Depreciación | 6,188,208 | 0 |
| Amortización | | |
| Incrementos en las provisiones | | |
| Incremento en inversiones producido por revaluación | | |
| Ganancia/pérdida en venta de propiedad, planta y equipo | | |
| Incremento en cuentas por cobrar | | |



GOBIERNO DEL ESTADO
DE OAXACA



NOTAS DE MEMORIA (CUENTAS DE ORDEN)

En el periodo del 1 de enero al 31 de diciembre de 2021 no se registran cuentas de orden.



GOBIERNO DEL ESTADO
DE OAXACA



NOTAS DE GESTIÓN ADMINISTRATIVA

1. Introducción:

Los estados Financieros de los entes públicos, proveen de información financiera a los principales usuarios de la misma, al Congreso y a los ciudadanos.

El objetivo del presente documento es la revelación del contexto y de los aspectos económicos-financieros más relevantes que influyeron en las decisiones del período 1 de enero al 31 de diciembre de 2021 y deberán ser considerados en la elaboración de los estados financieros para la mayor comprensión de los mismos y sus particulares.

De esta manera, se informa y explica la respuesta del gobierno a las condiciones relacionadas con la información financiera de cada periodo de gestión: además, de exponer aquellas políticas que podrían afectar la toma de decisiones en periodos posteriores.

2. Panorama Económico y Financiero:

El 26 de diciembre de 2020, se aprueba el presupuesto de egresos para el ejercicio fiscal 2021, en el cual se autoriza para la Universidad Tecnológica de la Mixteca, un presupuesto de \$159,921,438.00 (Ciento cincuenta y nueve millones novecientos veintiún mil cuatrocientos treinta y ocho pesos 00/100 M.N.) con fundamento en la Ley Orgánica del Poder Ejecutivo del Estado de Oaxaca y el Decreto del Presupuesto de Egresos del Estado de Oaxaca, mismo que se encuentra distribuido conforme a la estructura programática presentada en el Programa Operativo Anual (POA) para el ejercicio 2021.



GOBIERNO DEL ESTADO
DE OAXACA



Dando seguimiento, a lo anterior, durante el periodo del 1 de enero al 31 de diciembre, se realizaron varios movimientos presupuestales para reforzar metas programadas. Se solicitaron ampliaciones presupuestarias derivadas de reasignaciones de recursos por convenios y refrendos de programas federales extraordinarios por un monto total de \$56,527,180 (cincuenta y seis millones quinientos veintisiete mil ciento ochenta un pesos 00/100 M.N.). De igual forma se realizaron diversas modificaciones compensadas (traspaso instraintitucionales) para dar cobertura y continuidad a los programas sustantivos de esta Entidad.

3. Autorización e Historia.

a) Fecha de creación del ente.

La Universidad Tecnológica de la Mixteca inició sus actividades el día 18 de junio de 1990, según decreto de creación publicado en esa fecha en el periódico oficial del Gobierno del Estado de Oaxaca. La Universidad Tecnológica de la Mixteca está constituida como un Organismo Público Descentralizado del Poder Ejecutivo con personalidad jurídica y patrimonio propios. A la fecha no se ha modificado el Decreto de creación de la Universidad por lo que continúan vigentes las disposiciones que le dieron origen.

b) Principales cambios en su estructura.

En treinta años de existencia, la Universidad Tecnológica de la Mixteca ha experimentado cambios en su estructura, derivado del crecimiento y la consolidación que han alcanzado los diferentes Institutos, Programas Educativos y demás áreas sustantivas de la Universidad. Los principales cambios son la creación de nuevos Institutos de Investigación, la consolidación de la División de Estudios de Posgrado, la División de la Universidad Virtual y la Fábrica de Software. Estos cambios han permeado el ámbito académico, la investigación y la promoción del desarrollo; y han venido a fortalecer las funciones sustantivas de la Universidad. En los últimos años, los esfuerzos se han



GOBIERNO DEL ESTADO
DE OAXACA

enfocado en incrementar la competitividad de los Programas de Posgrado y la expansión de los vínculos más allá de las fronteras de nuestro país, es así que en el año 2015 la Universidad se incorporó a la Asociación Internacional de Universidades.

4. Organización y Objeto Social

a) Objeto Social: La Universidad Tecnológica de la Mixteca tiene como objetivo contribuir al desarrollo económico, social y cultural del Estado y del país.

De acuerdo al artículo 4 de su decreto de creación, la Universidad Tecnológica de la Mixteca tiene los siguientes fines:


- I. Impartir educación superior en los niveles de Licenciatura, Maestría y Doctorado para formar profesionales, investigadores y profesores altamente capacitados.
- II. Contribuir mediante el desarrollo de investigaciones a la independencia económica, científica y tecnológica del Estado y del país.
- III. Realizar investigaciones científicas, humanísticas y tecnológicas, adecuadas principalmente a los problemas del Estado y del país.
- IV. Promover toda clase de actividades tendientes a la preservación e incremento del acervo cultural de nuestro estado.
- V. Fomentar los principios de respeto a la dignidad humana, dentro de un marco de paz, justicia, libertad y solidaridad.

b) Principal Actividad:

Sus objetivos principales son: impartir educación superior en los niveles de Licenciatura, Maestría y Doctorado, realizar investigaciones científicas y tecnológicas, promover y difundir la cultura y promover el desarrollo en la región de la Mixteca y el Estado.



GOBIERNO DEL ESTADO
DE OAXACA



c) Ejercicio Fiscal: 2021

d) Régimen Jurídico:

Organismo público descentralizado de carácter estatal.
Persona moral con fines no lucrativos.

e) Consideraciones fiscales del ente: Se tienen las siguientes obligaciones en materia fiscal: presentar declaración informativa anual de retenciones de ISR por sueldos y salarios e ingresos asimilados a salarios; presentar declaración informativa anual de retenciones de ISR por arrendamiento de inmuebles; entero de retenciones mensuales de ISR por sueldos, salarios y arrendamiento; declaración informativa anual de subsidio para el empleo; entero de retenciones mensuales de ISR por ingresos asimilados, servicios profesionales; declaración informativa anual de pagos y retenciones de servicios profesionales; declaración informativa mensual de operaciones con terceros de IVA. Al cierre del periodo enero - diciembre del ejercicio 2021 no se tiene adeudos fiscales.

f) Estructura organizacional básica: La estructura se compone de la siguiente forma: a) Rector, que es la autoridad suprema; b) órganos colegiados: Consejo Académico y Consejo Económico; c) Vice-Rectorías: Académica, Administrativa, De Relaciones y Recursos, Institutos de Investigación; Jefaturas de Carreras, División de Estudios de Posgrado, Universidad Virtual, Coordinación de Promoción al Desarrollo, Coordinación de Difusión Cultural, Centro de Idiomas y Departamentos de apoyo administrativo. La organización académico-administrativa es de tipo matricial: los profesores



GOBIERNO DEL ESTADO
DE OAXACA



investigadores pertenecen a un Instituto de Investigación y llevan a cabo actividades docentes.

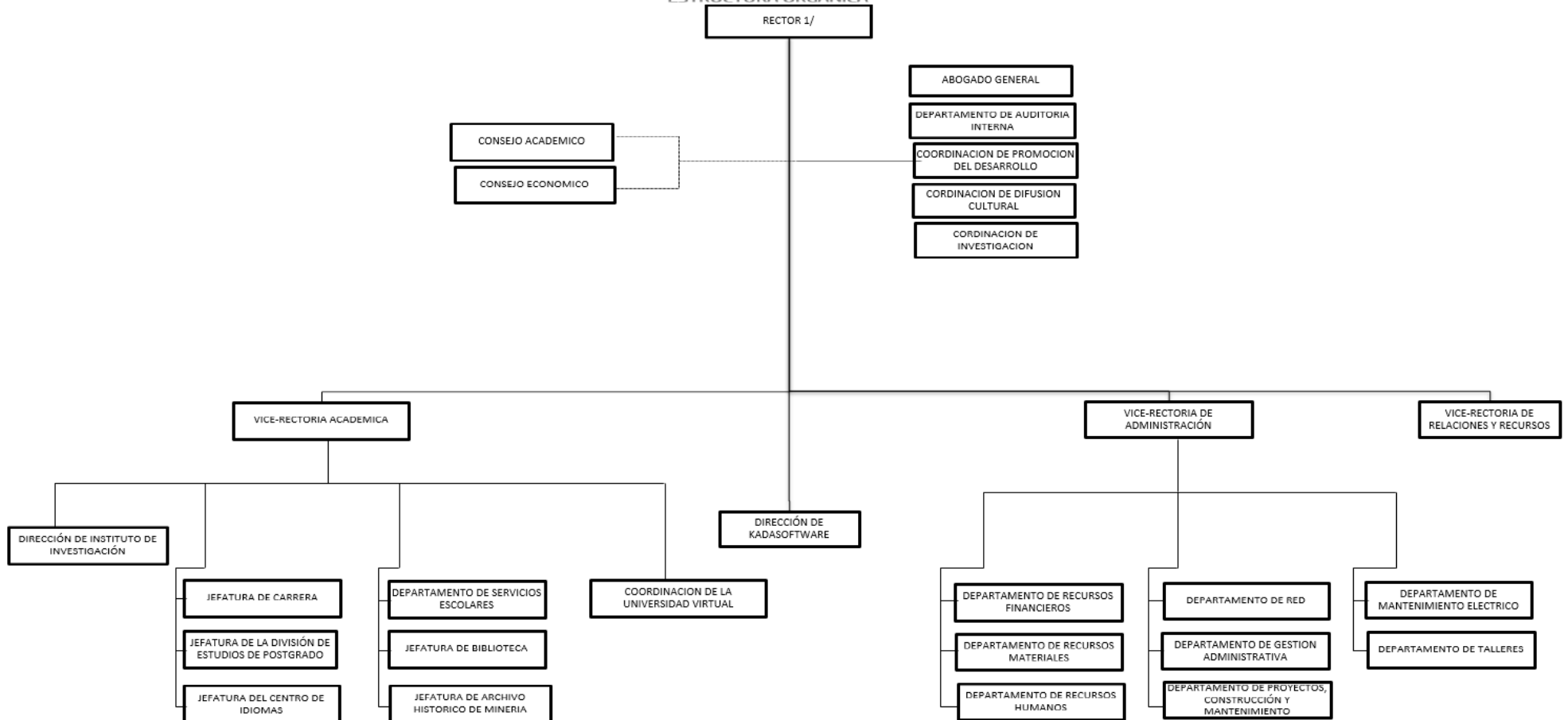
g) Fideicomisos, mandatos y análogos de los cuales es fideicomitente o fiduciario: Se cuenta con un fideicomiso en el cual se manejan los recursos financieros del Programa para el Desarrollo Profesional Docente (PRODEP) antes PROMEP. Los recursos provienen de la Dirección de Superación Académica, dependiente de la Dirección General de Educación Superior Universitaria de la SEP y se emplean para apoyar el equipamiento para Profesores con Perfil Deseable, para financiar Proyectos de Investigación de Nuevos Profesores de Tiempo Completo (PTC), para la consolidación de Cuerpos Académicos (CA), para apoyar la realización de estudios de Posgrado de PTC, para becas para estudiantes que participan en los proyectos de los PTC y/o CA; entre otros. Este fideicomiso no cuenta con estructura orgánica.



GOBIERNO DEL ESTADO DE OAXACA a)

Estructura organizacional básica:

UNIVERSIDAD TECNOLÓGICA DE LA MIXTECA
ESTRUCTURA ORGÁNICA





GOBIERNO DEL ESTADO
DE OAXACA



5.- Bases de preparación de los Estados Financieros.

- a) Los registros contables se llevan a cabo de conformidad con la normatividad emitida por el Consejo Nacional de Armonización Contable. Asimismo, se observan las leyes federales y estatales en materia de presupuesto, contabilidad gubernamental, transparencia y demás ordenamientos que rigen el funcionamiento de la administración pública descentralizada del estado de Oaxaca.
- b) La normatividad aplicada para el reconocimiento, valuación y revelación de los diferentes rubros de la información financiera, así como las bases de medición utilizadas para la elaboración de los estados financieros. La Universidad Tecnológica de la Mixteca, como organismo público descentralizado del gobierno del estado de Oaxaca, observa y atiende la normatividad emitida por el CONAC, Ley Estatal de Presupuesto y Responsabilidad Hacendaria y su reglamento, así como reglas específicas en materia de valuación de bienes muebles e inmuebles; entre otras, se aplican en el reconocimiento, valuación y revelación de los diferentes rubros de información financiera. Para el registro de las operaciones presupuestales se observan los momentos contables del egreso; y se utiliza el costo histórico.
- c) Postulados básicos. La Universidad Tecnológica de la Mixteca observa los postulados básicos emitidos por el CONAC, a saber:
1. Sustancia Económica
 2. Entes Públicos
 3. Existencia Permanente
 4. Revelación Suficiente
 5. Importancia Relativa
 6. Registro e Integración Presupuestaria
 7. Consolidación de Información financiera



GOBIERNO DEL ESTADO
DE OAXACA

- 8. Devengo Contable
- 9. Valuación
- 10. Dualidad Económica
- 11. Consistencia

d) Norma supletoria.

Las permitidas por la Normatividad del CONAC.

e) Para las entidades que por primera vez estén implementando el base devengado de acuerdo a la Ley de Contabilidad, deberán:

-Revelar las nuevas políticas de reconocimiento:

De acuerdo a lo establecido por el CONAC.

INGRESOS

Devengado. - Cuando exista jurídicamente el derecho al cobro.

Recaudado. - Cuando existe el cobro en efectivo o cualquier otro medio de pago

EGRESOS

Comprometido. - Cuando existe la aprobación por una autoridad competente de un acto administrativo, u otro instrumento jurídico que formaliza una relación jurídica con terceros para la adquisición de bienes y servicios.

Devengado. - Cuando se reconoce una obligación de pago a favor de terceros por la recepción de conformidad de bienes o servicios contratados.

Ejercido. - Cuando se emite una cuenta por liquidar certificada aprobada por la autoridad competente.

Pagado. - Cuando se realiza la cancelación total o parcial de las obligaciones de pago.

La Universidad Tecnológica de la Mixteca, como parte del Gobierno del Estado de Oaxaca, lleva ya varios años de



GOBIERNO DEL ESTADO
DE OAXACA



haber implementado el base devengado de acuerdo a la Ley General de contabilidad gubernamental.

6.- Políticas de Contabilidad Significativas:

a) Actualización: El registro de la contabilidad se realizó con base en los lineamientos establecidos por el CONAC.

b) Informar sobre la realización de operaciones en el extranjero y de sus efectos en la información financiera gubernamental:

Durante el periodo del 1 de enero al 31 de diciembre de 2021, no se realizaron operaciones en Moneda Extranjera.

c) Método de evaluación de la inversión en acciones en el Sector Paraestatal.

No aplica.

d) Sistema y método de valuación de inventarios.

El CONAC ha emitido las normas para la valoración de los activos y el patrimonio de los entes públicos, esta norma permite definir y estandarizar los conceptos básicos de valuación, contenidos en las normas particulares aplicables a los distintos elementos integrantes de los Estados Financieros.

e) Beneficios a empleados:

No se tienen reservas para beneficios futuros de los empleados, más que las contempladas anualmente en el presupuesto de egresos del ejercicio presente y los establecidos por la ley federal del trabajo.



GOBIERNO DEL ESTADO
DE OAXACA



f) Provisiones:

Las provisiones al 31 de diciembre de 2021, lo conforman los siguientes conceptos: en el rubro de servicios personales (nómina de los trabajadores) cuotas obreras IMSS, Cuotas obreras R.C.V. y Crédito Infonavit.

g) Reservas:

No se cuenta con Reservas.

h) Cambios en políticas contables y corrección de errores junto con la revelación de los efectos que se tendrá en la información financiera del ente público, ya sea retrospectivos o prospectivos.

i) Reclasificaciones: Durante el periodo del 1 de enero al 31 de diciembre, se realizaron diversas reclasificaciones derivados de errores en registros, con base la Ley General de Contabilidad Gubernamental y las normas del CONAC.

j) Depuración y Cancelación de saldos:

Las depuraciones y cancelaciones de saldos se realizaron cada mes en diferentes cuentas contables durante el periodo comprendido: 1 de enero al 31 de diciembre, con la finalidad de presentar cifras actualizadas en los Estados Financieros.

7.- Posición en Moneda Extranjera y Protección por riesgo Cambiario:

a) Activos en moneda extranjera:

No aplica

b) Pasivos en moneda extranjera:

La Universidad Tecnológica de la Mixteca no tiene Pasivos en moneda extranjera.

c) Posición en moneda extranjera:

No aplica.



GOBIERNO DEL ESTADO
DE OAXACA



d) Tipo de cambio:

No aplica.

e) Equivalente en moneda nacional:

No aplica.

8.- Reporte Analítico del Activo:

a) Vida útil o porcentajes de depreciación, deterioro o amortización utilizados en los diferentes tipos de activos:

Al 31 de diciembre, la entidad refleja saldos en el rubro de Depreciación Deterioro y Amortización Acumulada de Bienes e Intangibles por la cantidad de (\$61,956,385).

b) Cambios en el porcentaje de depreciación o valor residual de los activos.

No aplica.

c) Importe de los gastos conceptualizados en el ejercicio, tanto financieros como de investigación y desarrollo:

No aplica.

d) Riesgos por tipo de cambio o tipo de interés de las inversiones financieras:

No aplica.

e) Valor activado en el ejercicio de los bienes construidos por la entidad:

Los bienes de la entidad se reconocen dentro de su Activo No Circulante a su costo histórico, de conformidad con el artículo 29 de la Ley General de Contabilidad Gubernamental.

f) Otras circunstancias de carácter significativo que afecten el activo, tales como bienes en garantía,



GOBIERNO DEL ESTADO
DE OAXACA

señalados en embargos, litigios, títulos de inversiones, entregados en garantías, baja significativa del valor de inversiones financieras, etc.

No aplica.

g) Desmantelamiento de Activos, procedimientos, implicaciones, efectos contables:

No aplica.

h) Administración de activos; planeación con el objetivo de que el ente los utilice de manera más efectiva:

Las funciones de la Universidad Tecnológica de la Mixteca, están planeadas de tal manera que permitan un uso óptimo de la infraestructura disponible, obteniendo de esta forma el máximo provecho de los espacios y recursos en beneficio de la comunidad universitaria y la comunidad en general.

a) Inversiones en valores:

No aplica.

b) Patrimonio de Organismos descentralizados

No aplica.

c) Inversiones en empresas de participación mayoritaria:

No se tiene inversión en este tipo de empresas.

d) Inversiones en empresas de participación minoritaria:

No aplica.

9.- Fideicomisos, Mandatos y Análogos

No aplica.

a) Por ramo administrativo que los reporta:

No aplica.



GOBIERNO DEL ESTADO
DE OAXACA



b) Enlistar los de mayor monto de disponibilidad, relacionando aquellos que conforman el 80% de las disponibilidades:

No aplica.

10.- Reporte de la Recaudación

No aplica.

a) Análisis del comportamiento de la recaudación correspondiente al ente público o cualquier tipo de ingreso, de forma separada los ingresos locales de los federales:

No aplica.

b) Proyección de la recaudación e ingresos en el mediano plazo:

No aplica.

11.- Información sobre la Deuda y el Reporte Analítico de la Deuda:

a) Utilizar al menos los siguientes indicadores: Deuda respecto al PIB y deuda respecto a la recaudación tomando, como mínimo, un periodo igual o menor a 5 años.

No aplica

b) Información de manera agrupada por tipo de valor gubernamental o instrumento financiero en la que se considere interese, comisiones, tasa, perfil de vencimiento y otros gastos de la deuda.

No aplica

12.-Calificaciones otorgadas:

No se cuenta con calificaciones otorgadas o certificaciones.



GOBIERNO DEL ESTADO
DE OAXACA



13.- Proceso de Mejora:

a) Principales Políticas de control interno:

Las políticas de control interno se enfocan en las siguientes áreas y tareas: planeación y seguimiento de las funciones sustantivas; asignación eficiente del gasto entre las funciones sustantivas; comprobación oportuna del gasto; registro y control del gasto en los sistemas de presupuesto y contabilidad; presentación oportuna de información financiera, presupuestal y programática ante las instancias normativas.

b) Medidas de desempeño financiero, metas y alcance:

Racionalizar el uso de los recursos, para lograr el cumplimiento de las metas previstas en los programas presupuestarios de la Universidad, sin detrimento en la calidad de los servicios brindados a la sociedad y respetando los derechos de los trabajadores.

14.- Información por Segmentos:

Toda la información del Ente, está procesada y se encuentra disponible por Función Sustantiva (programa presupuestario) en el apartado de resultados generales.

15.- Eventos Posteriores al Cierre:

Al cierre del periodo enero a diciembre, se tiene un saldo de \$652,817.78 (Seiscientos cincuenta y dos mil ochocientos diecisiete mil pesos 78/100 M.N.) corresponden a CLC's del ejercicio 2016 pendientes de pago por parte de la Secretaría de Finanzas.



GOBIERNO DEL ESTADO DE OAXACA



16.- Partes Relacionadas:

No existen partes relacionadas que pudieran ejercer influencia significativa sobre la toma de decisiones financieras y operativas.

17.- Responsabilidad sobre la presentación razonable de los Estados Financieros.

Estos estados Financieros fueron autorizados para su emisión el día 7 de marzo de 2022, por el C. Doctor Modesto Seara Vázquez en su carácter de Rector.

Bajo protesta de decir verdad declaro que los Estados Financieros y sus Notas, son razonablemente correctas y son responsabilidad del emisor.

[Firma manuscrita]



L.C.P. Javier José Ruiz Santiago
Vice-Rector Administrativo

[Firma manuscrita]



Dr. Modesto Seara Vázquez
Rector



GOBIERNO DEL ESTADO
DE OAXACA



Cuenta de la Hacienda Pública Estatal 2021
Gobierno del Estado de Oaxaca
UR: 550 Universidad Tecnológica de la Mixteca
UE: 001 Universidad Tecnológica de la Mixteca
Conciliación entre los Ingresos Presupuestarios y Contables
Del 1 de enero al 31 de Diciembre de 2021
(Pesos)

| | |
|--|--------------------|
| 1. Total de Ingresos Presupuestarios | 210,164,665 |
| 2. Más ingresos contables no presupuestarios | 7,262,453 |
| Ingresos financieros | |
| Incremento por variación de Inventarios | |
| Disminución del exceso de estimaciones por pérdida o deterioro u obsolescencia | |
| Disminución del exceso por provisiones | |
| Otros Ingresos y beneficios varios | 1,929,296 |
| Otros ingresos contables no presupuestarios | 5,333,157 |
| 3. Menos ingresos presupuestarios no contables | 4,157,969 |
| Aprovechamientos patrimoniales | |
| Ingresos derivados de financiamiento | |
| Otros ingresos presupuestarios no contables | 4,157,969 |
| 4. Ingresos contables (4=1+2-3) | 213,269,149 |



GOBIERNO DEL ESTADO
DE OAXACA

Cuenta de la Hacienda Pública Estatal 2021
Gobierno del Estado de Oaxaca
UR: 550 Universidad Tecnológica de la Mixteca
UE: 001 Universidad Tecnológica de la Mixteca
Conciliación entre los Egresos Presupuestarios y Gastos Contables
Del 1 de enero al 31 de diciembre de 2021
(Pesos)

| | |
|---|--------------------|
| 1. Total de Egresos Presupuestarios | 210,164,665 |
| 2. Menos egresos presupuestarios no contables | 18,349,710 |
| Materias Primas y Materiales de Producción y Comercialización | |
| Materiales y Suministros | |
| Mobiliario y equipo de administración | |
| Mobiliario y equipo educacional y recreativo | 117,895 |
| Equipo e instrumental médico y de laboratorio | 348,043 |
| Maquinaria, otros equipos y herramientas | 204,638 |
| Otros equipos | |
| Activos intangibles | |
| Obra pública en Bienes de Dominio Público | 16,838,704 |
| Obra pública en Bienes propios | 840,430 |
| Acciones y participaciones de capital | |
| Compra de títulos y valores | |
| Concesión de Préstamos | |
| Inversiones en fideicomisos, mandatos y otros análogos | |
| Provisiones para contingencias y otras erogaciones especiales | |
| Amortización de la deuda pública | |
| Adeudos de ejercicios fiscales anteriores (ADEFAS) | |
| Otros Egresos Presupuestales No Contables | |
| 3. Más gastos contables no presupuestarios | 7,114,863 |
| Estimaciones, depreciaciones, deterioros, obsolescencia y amortizaciones | 6,188,208 |
| Provisiones | |
| Disminución de inventarios | |
| Aumento por insuficiencia de estimaciones por pérdida o deterioro u obsolescencia | |
| Aumento por insuficiencia de provisiones | |
| Otros Gastos | 926,655 |
| Otros Gastos Contables No Presupuestales | |
| 4. Egresos contables (4=1-2+3) | 198,929,818 |



GOBIERNO DEL ESTADO
DE OAXACA



ESTADO ANALITICO DE INGRESOS PRESUPUESTARIOS
DEL 1 DE ENERO AL 31 DE DICIEMBRE DE 2021
(Pesos)

| Rubro de Ingresos | Estimado | Ampliaciones y Reducciones | Modificado | Devengado | Recaudado | Diferencia |
|--|--------------------|----------------------------|--------------------|--------------------|--------------------|------------------|
| | (1) | (2) | (3=1+2) | (4) | (5) | (6=3-4) |
| Impuestos | | | | | | |
| Contribuciones de Mejoras | | | | | | |
| Derechos | | | | | | |
| Productos | | | | | | |
| Corriente | | | | | | |
| Capital | | | | | | |
| Aprovechamientos | | | | | | |
| Corriente | | | | | | |
| Capital | | | | | | |
| Ingresos por Ventas de Bienes y Servicios | | | | | | |
| Contribuciones no Comprendidas en las Fracciones de la Ley de Ingresos Causados en Ejercicios Fiscales Anteriores Pendientes de Liquidación o Pago | | | | | | |
| Participaciones y Aportaciones | | | | | | |
| Transferencias, Asignaciones, Subsidios y Otras Ayudas | 159,921,438 | 56,527,180 | 216,448,618 | 210,164,665 | 210,164,665 | 6,283,953 |
| Otros Ingresos | | | | | | |
| TOTAL | 159,921,438 | 56,527,180 | 216,448,618 | 210,164,665 | 210,164,665 | 6,283,953 |
| Ingresos excedentes | | | | | | |

| Estado Analítico de Ingresos Por Fuente de Financiamiento | Estimado | Ampliaciones y Reducciones | Modificado | Devengado | Recaudado | Diferencia |
|--|--------------------|----------------------------|--------------------|--------------------|--------------------|------------------|
| | (1) | (2) | (3=1+2) | (4) | (5) | (6=3-4) |
| Ingresos del Gobierno | 159,921,438 | 56,527,180 | 216,448,618 | 210,164,665 | 210,164,665 | 6,283,953 |
| Impuestos | | | | | | |
| Contribuciones de Mejoras | | | | | | |
| Derechos | | | | | | |
| Productos | | | | | | |
| Corriente | | | | | | |
| Capital | | | | | | |
| Aprovechamientos | | | | | | |
| Corriente | | | | | | |
| Capital | | | | | | |
| Contribuciones no Comprendidas en las Fracciones de la Ley de Ingresos Causados en Ejercicios Fiscales Anteriores Pendientes de Liquidación o Pago | | | | | | |
| Participaciones y Aportaciones | | | | | | |
| Transferencias, Asignaciones, Subsidios y Otras Ayudas | 159,921,438 | 56,527,180 | 216,448,618 | 210,164,665 | 210,164,665 | 6,283,953 |
| Otros Ingresos | | | | | | |
| Ingresos de Organismos y Empresas | | | | | | |
| Cuotas y Aportaciones de Seguridad Social | | | | | | |
| Ingresos por Ventas de Bienes y Servicios | | | | | | |
| Transferencias, Asignaciones, Subsidios y Otras Ayudas | | | | | | |
| Ingresos derivados de financiamiento | | | | | | |
| Ingresos derivados de financiamiento | | | | | | |
| TOTAL | 159,921,438 | 56,527,180 | 216,448,618 | 210,164,665 | 210,164,665 | 6,283,953 |
| Ingresos excedentes | | | | | | |

"Cuenta Pública del Estado de Oaxaca del Ejercicio Fiscal 2021"

CUENTA PÚBLICA 2021

ESTADO ANALITICO DEL EJERCICIO DEL PRESUPUESTO DE EGRESOS

CLASIFICACION POR OBJETO DEL GASTO (CAPITULO-CONCEPTO)

DEL 1º DE ENERO AL 31 DE DICIEMBRE



| Cve | Concepto | Aprobado 1 | Ampliaciones / Reducciones 2= (3-1) | Modificado 3 = (1+2) | Devengado 4 | Pagado 5 | Subejercicio 6 = (3-4) |
|------------|---|-----------------------|---|-------------------------|-----------------------|-----------------------|---------------------------|
| 550 | UNIVERSIDAD TECNOLÓGICA DE LA MIXTECA | | | | | | |
| 4 | TRANSFERENCIAS, ASIGNACIONES, SUBSIDIOS Y OTRAS AYUDAS | 159,921,438.00 | 7,804,936.66 | 167,726,374.66 | 166,266,809.89 | 166,266,809.89 | 1,459,564.77 |
| 1 | TRANSFERENCIAS INTERNAS Y ASIGNACIONES AL SECTOR PÚBLICO | 159,620,122.25 | 6,662,576.86 | 166,282,699.11 | 165,947,009.52 | 165,947,009.52 | 335,689.59 |
| 4 | AYUDAS SOCIALES | 301,315.75 | 1,142,359.80 | 1,443,675.55 | 319,800.37 | 319,800.37 | 1,123,875.18 |
| 5 | BIENES MUEBLES, INMUEBLES E INTANGIBLES | 0.00 | 1,689,213.91 | 1,689,213.91 | 1,511,006.61 | 1,511,006.61 | 178,207.30 |
| 1 | MOBILIARIO Y EQUIPO DE ADMINISTRACIÓN | 0.00 | 899,901.65 | 899,901.65 | 840,430.01 | 840,430.01 | 59,471.64 |
| 2 | MOBILIARIO Y EQUIPO EDUCACIONAL Y RECREATIVO | 0.00 | 170,999.60 | 170,999.60 | 117,895.00 | 117,895.00 | 53,104.60 |
| 3 | EQUIPO E INSTRUMENTAL MÉDICO Y DE LABORATORIO | 0.00 | 413,674.16 | 413,674.16 | 348,043.10 | 348,043.10 | 65,631.06 |
| 6 | MAQUINARIA, OTROS EQUIPOS Y HERRAMIENTAS | 0.00 | 204,638.50 | 204,638.50 | 204,638.50 | 204,638.50 | 0.00 |
| 6 | INVERSIÓN PÚBLICA | 0.00 | 47,033,029.38 | 47,033,029.38 | 42,386,848.41 | 42,386,848.41 | 4,646,180.97 |
| 1 | OBRA PÚBLICA EN BIENES DE DOMINIO PÚBLICO | 0.00 | 21,484,884.87 | 21,484,884.87 | 16,838,703.90 | 16,838,703.90 | 4,646,180.97 |
| 3 | PROYECTOS PRODUCTIVOS Y ACCIONES DE FOMENTO | 0.00 | 25,548,144.51 | 25,548,144.51 | 25,548,144.51 | 25,548,144.51 | 0.00 |
| | TOTAL DEPENDENCIA / ENTIDAD | 159,921,438.00 | 56,527,179.95 | 216,448,617.95 | 210,164,664.91 | 210,164,664.91 | 6,283,953.04 |

CUENTA PÚBLICA 2021

ESTADO ANALITICO DEL EJERCICIO DEL PRESUPUESTO DE EGRESOS

CLASIFICACION ECONOMICA (POR TIPO DE GASTO)**DEL 1º DE ENERO AL 31 DE DICIEMBRE**

| Cve | C o n c e p t o | Aprobado 1 | Ampliaciones / Reducciones 2= (3-1) | Modificado 3 = (1+2) | Devengado 4 | Pagado 5 | Subejercicio 6 = (3-4) |
|------------|--|-----------------------|--|---------------------------------|------------------------|-----------------------|-----------------------------------|
| 550 | UNIVERSIDAD TECNOLÓGICA DE LA MIXTECA | | | | | | |
| 1 | GASTO CORRIENTE | 159,921,438.00 | 7,804,936.66 | 167,726,374.66 | 166,266,809.89 | 166,266,809.89 | 1,459,564.77 |
| 2 | GASTO DE CAPITAL | 0.00 | 48,722,243.29 | 48,722,243.29 | 43,897,855.02 | 43,897,855.02 | 4,824,388.27 |
| | TOTAL DEPENDENCIA / ENTIDAD: | 159,921,438.00 | 56,527,179.95 | 216,448,617.95 | 210,164,664.91 | 210,164,664.91 | 6,283,953.04 |

CUENTA PÚBLICA 2021

ESTADO ANALITICO DEL EJERCICIO DEL PRESUPUESTO DE EGRESOS

CLASIFICACION ADMINISTRATIVA

DEL 1º DE ENERO AL 31 DE DICIEMBRE



| Cve | Concepto | Aprobado 1 | Ampliaciones / Reducciones 2= (3-1) | Modificado 3 = (1+2) | Devengado 4 | Pagado Transferido 5 | Subejercicio 6 = (3-4) |
|-----|--|-----------------------|---|-------------------------|-----------------------|----------------------------|---------------------------|
| 5 | ORGANISMOS PÚBLICOS DESCENTRALIZADOS | 159,921,438.00 | 56,527,179.95 | 216,448,617.95 | 210,164,664.91 | 210,164,664.91 | 6,283,953.04 |
| 50 | UNIVERSIDAD TECNOLÓGICA DE LA MIXTECA | 159,921,438.00 | 56,527,179.95 | 216,448,617.95 | 210,164,664.91 | 210,164,664.91 | 6,283,953.04 |
| | TOTAL DEL GASTO: | 159,921,438.00 | 56,527,179.95 | 216,448,617.95 | 210,164,664.91 | 210,164,664.91 | 6,283,953.04 |

CUENTA PÚBLICA 2021

ESTADO ANALITICO DEL EJERCICIO DEL PRESUPUESTO DE EGRESOS

CLASIFICACION FUNCIONAL (FINALIDAD Y FUNCION)

DEL 1º DE ENERO AL 31 DE DICIEMBRE



| Cve | Concepto | Aprobado 1 | Ampliaciones / Reducciones 2= (3-1) | Modificado 3 = (1+2) | Devengado 4 | Pagado 5 | Subejercicio 6 = (3-4) |
|------------|--|-----------------------|---|-------------------------|-----------------------|-----------------------|---------------------------|
| 550 | UNIVERSIDAD TECNOLÓGICA DE LA MIXTECA | | | | | | |
| 2 | DESARROLLO SOCIAL | 159,921,438.00 | 56,527,179.95 | 216,448,617.95 | 210,164,664.91 | 210,164,664.91 | 6,283,953.04 |
| 5 | EDUCACIÓN | 159,921,438.00 | 56,527,179.95 | 216,448,617.95 | 210,164,664.91 | 210,164,664.91 | 6,283,953.04 |
| | TOTAL DEPENDENCIA / ENTIDAD | 159,921,438.00 | 56,527,179.95 | 216,448,617.95 | 210,164,664.91 | 210,164,664.91 | 6,283,953.04 |



GOBIERNO DEL ESTADO
DE OAXACA



ENDEUDAMIENTO NETO
DEL 1 DE ENERO AL 31 DE DICIEMBRE DE 2021

(Pesos)

| Identificación de Crédito o Instrumento | Contratación/Colocación | Amortización | Endeudamiento Neto |
|--|-------------------------|--------------|--------------------|
| | A | B | C = A - B |
| Créditos Bancarios | | | |
| | | | 0 |
| | | | 0 |
| | | | 0 |
| | | | 0 |
| | | | 0 |
| | | | 0 |
| | | | 0 |
| | | | 0 |
| | | | 0 |
| | | | 0 |
| | | | 0 |
| | | | 0 |
| | | | 0 |
| Total Créditos Bancarios | 0 | 0 | 0 |
| Otros Instrumentos de Deuda | | | |
| | | | 0 |
| | | | 0 |
| | | | 0 |
| | | | 0 |
| | | | 0 |
| | | | 0 |
| | | | 0 |
| | | | 0 |
| | | | 0 |
| | | | 0 |
| Total Otros Instrumentos de Deuda | 0 | 0 | 0 |
| TOTAL | 0 | 0 | 0 |



GOBIERNO DEL ESTADO
DE OAXACA



INTERESES DE LA DEUDA
DEL 1 DE ENERO AL 31 DE DICIEMBRE DE 2021
(Pesos)

| Identificación de Crédito o Instrumento | Devengado | Pagado |
|--|-----------|----------|
| Créditos Bancarios | | |
| | | |
| | | |
| | | |
| | | |
| | | |
| | | |
| | | |
| | | |
| Total de intereses de Créditos Bancarios | 0 | 0 |
| Otros Instrumentos de Deuda | | |
| | | |
| | | |
| | | |
| | | |
| | | |
| | | |
| | | |
| Total de intereses de Otros Instrumentos de Deuda | 0 | 0 |
| TOTAL | 0 | 0 |

NO APLICA



GOBIERNO DEL ESTADO
DE OAXACA



INDICADORES DE POSTURA FISCAL
DEL 1 DE ENERO AL 31 DE DICIEMBRE DE 2021
(Pesos)

| Concepto | Estimado | Devengado | Pagado ³ |
|---|----------|-----------|---------------------|
| I. Ingresos Presupuestarios (I=1+2) | 0 | 0 | 0 |
| 1. Ingresos del Gobierno de la Entidad Federativa ¹ | | | |
| 2. Ingresos del Sector Paraestatal ¹ | | | |
| II. Egresos Presupuestarios (II=3+4) | 0 | 0 | 0 |
| 3. Egresos del Gobierno de la Entidad Federativa ² | | | |
| 4. Egresos del Sector Paraestatal ² | | | |
| III. Balance Presupuestario (Superávit o Déficit) (III = I - II) | 0 | 0 | 0 |

| Concepto | Estimado | Devengado | Pagado ³ |
|--|----------|-----------|---------------------|
| III. Balance presupuestario (Superávit o Déficit) | 0 | 0 | 0 |
| IV. Intereses, Comisiones y Gastos de la Deuda | | | |
| V. Balance Primario (Superávit o Déficit) (V= III - IV) | 0 | 0 | 0 |

| Concepto | Estimado | Devengado | Pagado ³ |
|--|----------|-----------|---------------------|
| A. Financiamiento | | | |
| B. Amortización de la deuda | | | |
| C. Endeudamiento ó desendeudamiento (C = A - B) | 0 | 0 | 0 |

1. Los Ingresos que se presentan son los ingresos presupuestarios totales sin incluir los ingresos por financiamientos. Los Ingresos del Gobierno de la Entidad Federativa corresponden a los del Poder Ejecutivo, Legislativo Judicial y Autónomos.
2. Los egresos que se presentan son los egresos presupuestarios totales sin incluir los egresos por amortización. Los egresos del Gobierno de la Entidad Federativa corresponden a los del Poder Ejecutivo, Legislativo, Judicial y Órganos Autónomos..

"Cuenta Pública del Estado de Oaxaca del Ejercicio Fiscal 2021"

CUENTA PÚBLICA 2021

ESTADO ANALITICO DEL EJERCICIO DEL PRESUPUESTO DE EGRESOS

RESUMEN POR PROGRAMA PRESUPUESTARIO

DEL 1º DE ENERO AL 31 DE DICIEMBRE



| C o n c e p t o | Aprobado 1 | Ampliaciones / Reducciones 2= (3-1) | Modificado 3 = (1+2) | Devengado 4 | Pagado 5 | Subejercicio 6 = (3-4) |
|---|-----------------------|--|---------------------------------|------------------------|---------------------|-----------------------------------|
| 5 ORGANISMOS PÚBLICOS DESCENTRALIZADOS | 159,921,438.00 | 56,527,179.95 | 216,448,617.95 | 210,164,664.91 | 210,164,664.91 | 6,283,953.04 |
| 50 UNIVERSIDAD TECNOLÓGICA DE LA MIXTECA | 159,921,438.00 | 56,527,179.95 | 216,448,617.95 | 210,164,664.91 | 210,164,664.91 | 6,283,953.04 |
| 1 PROGRAMAS | 159,921,438.00 | 56,527,179.95 | 216,448,617.95 | 210,164,664.91 | 210,164,664.91 | 6,283,953.04 |
| 2 DESEMPEÑO DE LAS FUNCIONES | 159,921,438.00 | 56,527,179.95 | 216,448,617.95 | 210,164,664.91 | 210,164,664.91 | 6,283,953.04 |
| TOTAL DEPENDENCIA / ENTIDAD | 159,921,438.00 | 56,527,179.95 | 216,448,617.95 | 210,164,664.91 | 210,164,664.91 | 6,283,953.04 |

REPORTE DE AVANCE DE GESTIÓN

UR 550 - UNIVERSIDAD TECNOLÓGICA DE LA MIXTECA

CUARTO TRIMESTRE 2021



Gobierno del Estado

OBJETIVO INSTITUCIONAL: GENERAR PROFESIONISTAS ORIENTADOS A LA CONSERVACIÓN, DESARROLLO Y EXPLOTACIÓN DE LOS RECURSOS NATURALES DE MÉXICO EN GENERAL Y DE OAXACA EN PARTICULAR, DESPERTANDO EN LOS JÓVENES EL AMOR Y RESPETO AL TRABAJO, LA MENTALIDAD TECNOLÓGICA, EL ESPÍRITU EMPRENDEDOR Y EL SENTIDO DE SOLIDARIDAD Y DE CORRESPONDENCIA SOCIAL.

ALINEACIÓN PED:

EJE: 01-OAXACA INCLUYENTE CON EL DESARROLLO SOCIAL

TEMA: 01-EDUCACIÓN

OBJETIVO: 12-IMPULSAR EL DESARROLLO TECNOLÓGICO, CIENTÍFICO Y LA INNOVACIÓN HACIA EL APROVECHAMIENTO PRODUCTIVO DE LAS POTENCIALIDADES DE LAS DISTINTAS REGIONES DEL ESTADO.

ESTRATEGIA: 05-IMPULSAR LA INVESTIGACIÓN CIENTÍFICA Y TECNOLÓGICA DE ALTO IMPACTO EN LOS SECTORES ESTRATÉGICOS EN LAS REGIONES DEL ESTADO.

LÍNEAS DE ACCIÓN: 02-IMPULSAR EL DESARROLLO DE PROYECTOS Y PRODUCTOS DE INVESTIGACIÓN CIENTÍFICA CON INVERSIÓN PÚBLICO-PRIVADA EN MATERIA DE ENERGÍAS RENOVABLES, RECURSOS HÍDRICOS, AGROPECUARIO, FORESTAL, BIODIVERSIDAD Y MEDIO AMBIENTE, ENTRE ALGUNOS, QUE PERMITIRÁN DETONAR LA COMPETITIVIDAD DEL ESTADO.

UE: 001-UNIVERSIDAD TECNOLÓGICA DE LA MIXTECA

MATRIZ DE INDICADORES PARA RESULTADOS:

FIN: CONTRIBUIR EN EL IMPULSO DEL DESARROLLO TECNOLÓGICO, CIENTÍFICO Y LA INNOVACIÓN HACIA AL APROVECHAMIENTO PRODUCTIVO DE LAS POTENCIALIDADES DE LAS DISTINTAS REGIONES DEL ESTADO

PROPÓSITO: INCREMENTO DE LA PRODUCCIÓN CIENTÍFICA Y TECNOLÓGICA DEL ESTADO DE OAXACA

COMPONENTE: 841-INVESTIGACIÓN CIENTÍFICA Y TECNOLÓGICA GENERADA

ACTIVIDAD: 1932-DESARROLLAR PROYECTO DE INVESTIGACIÓN

| ESTRUCTURA PROGRAMATICA | | | | | | | |
|--|---|---|--|----------|---------|---|---|
| PROGRAMA | | SUBPROGRAMA | | PROYECTO | | OBRA/ACTIVIDAD | |
| 104-FOMENTO AL DESARROLLO DE LA CIENCIA, LA TECNOLOGÍA Y LA INNOVACIÓN | | 05-GENERACIÓN DE INVESTIGACIÓN CIENTÍFICA Y TECNOLÓGICA | | 000-- | | 001-DESARROLLO DE PROYECTOS DE INVESTIGACIÓN EN LA MIXTECA BAJA | |
| Población o Área de Enfoque Potencial | Atributo de la Población o Área de Enfoque: | PRODUCCIÓN CIENTÍFICA Y TECNOLÓGICA | | HOMBRES: | 0 | MUJERES: | 0 |
| | | | | TOTAL: | 3967889 | | |

| PRESUPUESTO ANUAL | | | | | | | |
|--|------------|--------------|---------------|--------------|--------------|---------------|----------------------|
| Aprobado | Ampliación | Reducción | Modificado | EJERCIDO T1 | EJERCIDO T2 | EJERCIDO T3 | EJERCIDO T4 |
| 34,218,101.41 | 569,452.27 | 3,613,483.09 | 31,174,070.59 | 8,728,037.21 | 9,556,235.59 | 10,445,264.24 | 2,444,533.55 |
| TOTAL EJERCIDO AL TRIMESTRE VIGENTE | | | | | | | 31,174,070.59 |

| PRESUPUESTO TRIMESTRAL DE LA ACTIVIDAD | | | | | | | |
|--|--------------|--------------|--------------|--------------|------------------------------|--|--|
| Aprobado | Modificado | Comprometido | Devengado | Ejercido | % de Ejercido Vs. Modificado | | |
| 1,525,406.39 | 2,444,533.55 | 2,444,533.55 | 2,444,533.55 | 2,444,533.55 | 100.00 | | |

| DATOS DEL INDICADOR | | | | | | | |
|---------------------|---|------------------------|--------------------------------|-----------------------|------------------|--|--|
| Nombre : | PORCENTAJE DE PROYECTOS DE INVESTIGACIÓN REALIZADOS | | | Número de indicador : | 255 | | |
| Definición : | MIDE EL PORCENTAJE DE PROYECTOS DE INVESTIGACIÓN REALIZADOS, RESPECTO AL PROGRAMADO | | | | | | |
| Método de Cálculo : | (NÚMERO DE PROYECTOS DE INVESTIGACIÓN REALIZADOS/ NÚMERO DE PROYECTOS DE INVESTIGACIÓN PROGRAMADOS)*100 | | | | | | |
| Tipo | Dimensión | Frecuencia de Medición | Forma de cálculo del indicador | Tipo de Valor | Sentido Esperado | | |
| GESTIÓN | EFICIENCIA | TRIMESTRAL | PORCENTAJE | FLUJO | ASCENDENTE | | |

| MEDIOS DE VERIFICACIÓN / FUENTE INFORMACIÓN | | | | SUPUESTO | | | |
|--|--|--|--|---|--|--|--|
| INFORME DE RESULTADOS EMITIDO POR VICE-RECTORIA ACADÉMICA VERIFICABLE EN LA PÁGINA ELECTRÓNICA: WWW.UTM.MX/AVANCE_MIR_2021 | | | | LOS INVESTIGADORES CUENTAN CON RECURSOS MATERIALES, FINANCIEROS, TECNOLÓGICOS, HUMANOS Y CONDICIONES PARA DESARROLLAR LOS PROYECTOS DE INVESTIGACIÓN. | | | |

| DATOS DE LA META | | | | | | | |
|---------------------------------|---|--|--|--|--|--|--|
| Definición de la variable Meta: | 1 - NÚMERO DE PROYECTOS DE INVESTIGACIÓN REALIZADOS | | | | | | |
| Unidad de medida: | 25 - NÚMERO | | | | | | |

| LÍNEA BASE | | | | VALOR PROGRAMADO ANUAL | | | |
|------------|------|-------|-------|------------------------|------|-------|--------|
| AÑO | 2019 | VALOR | 78.00 | AÑO | 2021 | VALOR | 120.00 |

| AVANCE TRIMESTRAL OBRA/ACTIVIDAD | | | | | | | |
|--|---------------|--------------|---------------|--------------|----------------------------|--------|--|
| METAS | 1er.TRIMESTRE | 2o.TRIMESTRE | 3er.TRIMESTRE | 4o.TRIMESTRE | CUMPLIMIENTO DE METAS | | |
| PROGRAMACIÓN INICIAL | 25.00 | 34.00 | 26.00 | 35.00 | T1+T2+T3+T4 | 120.00 | |
| PROGRAMACIÓN ACTUALIZADA | 25.00 | 10.00 | 15.00 | 15.00 | T1+T2+T3+T4 | 65.00 | |
| METAS ALCANZADAS PORCENTAJE ALCANZADO TRIMESTRAL | 2.00 | 15.00 | 13.00 | 14.00 | T1+T2+T3+T4 | 44.00 | |
| | 8.00 | 150.00 | 86.67 | 93.33 | PORCENTAJE ALCANZADO ANUAL | 67.69 | |

PORCENTAJE DE CUMPLIMIENTO ALCANZADO EN EL TRIMESTRE: 93.33 %

JEFE ADMINISTRATIVO
JAVIER JOSÉ RUIZ SANTIAGO
VICE-RECTOR ADMINISTRATIVO

TITULAR DE LA DEPENDENCIA/ENTIDAD
MODESTO SEARA VÁZQUEZ
RECTOR

REPORTE DE AVANCE DE GESTIÓN

UR 550 - UNIVERSIDAD TECNOLÓGICA DE LA MIXTECA

CUARTO TRIMESTRE 2021



Gobierno del Estado

UE: 001-UNIVERSIDAD TECNOLÓGICA DE LA MIXTECA

| ESTRUCTURA PROGRAMATICA | | | | | | | | | | | |
|--|---|---|--------------|--------------------------------|---|---------------|--|----------------------------|-----------------------|------|--|
| PROGRAMA | | SUBPROGRAMA | | PROYECTO | | | OBRA/ACTIVIDAD | | | | |
| 104-FOMENTO AL DESARROLLO DE LA CIENCIA, LA TECNOLOGÍA Y LA INNOVACIÓN | | 05-GENERACIÓN DE INVESTIGACIÓN CIENTÍFICA Y TECNOLÓGICA | | 000-- - | | | 002-CONVENIO DEL APOYO FINANCIERO EN EL MARCO DEL PROGRAMA DEL DESARROLLO PROFESIONAL DOCENTE (PRODEP) | | | | |
| POBLACIÓN O ÁREA DE ENFOQUE POTENCIAL | ATRIBUTO DE LA POBLACIÓN O ÁREA DE ENFOQUE: | PRODUCCIÓN CIENTÍFICA Y TECNOLÓGICA | | HOMBRES: | 0 | MUJERES: | 0 | TOTAL: | 3967889 | | |
| PRESUPUESTO ANUAL | | | | | | | | | | | |
| Aprobado | Ampliación | Reducción | Modificado | EJERCIDO T1 | | EJERCIDO T2 | | EJERCIDO T3 | | | |
| 0.00 | 2,399,004.64 | 571,547.77 | 1,827,456.87 | 352,480.08 | | 239,890.81 | | 496,691.60 | | | |
| TOTAL EJERCIDO AL TRIMESTRE VIGENTE | | | | | | | | | 1,178,143.03 | | |
| PRESUPUESTO TRIMESTRAL DE LA ACTIVIDAD | | | | | | | | | | | |
| Aprobado | | Modificado | | Comprometido | | Devengado | | Ejercido | | | |
| 0.00 | | 738,394.38 | | 89,080.54 | | 89,080.54 | | 89,080.54 | | | |
| DATOS DEL INDICADOR | | | | | | | | | | | |
| Nombre : | PORCENTAJE DE PROYECTOS DE INVESTIGACIÓN REALIZADOS | | | Número de indicador : | 255 | | | | | | |
| Definición : | MIDE EL PORCENTAJE DE PROYECTOS DE INVESTIGACIÓN REALIZADOS, RESPECTO AL PROGRAMADO | | | | | | | | | | |
| Método de Cálculo : | (NÚMERO DE PROYECTOS DE INVESTIGACIÓN REALIZADOS/ NÚMERO DE PROYECTOS DE INVESTIGACIÓN PROGRAMADOS)*100 | | | | | | | | | | |
| Tipo | Dimensión | Frecuencia de Medición | | Forma de cálculo del indicador | | Tipo de Valor | | Sentido Esperado | | | |
| GESTIÓN | EFICIENCIA | TRIMESTRAL | | PORCENTAJE | | FLUJO | | ASCENDENTE | | | |
| MEDIOS DE VERIFICACIÓN / FUENTE INFORMACIÓN | | | | | SUPUESTO | | | | | | |
| INFORME DE RESULTADOS EMITIDO POR VICE-RECTORIA ACADÉMICA VERIFICABLE EN LA PÁGINA ELECTRÓNICA: WWW.UTM.MX/AVANCE_MIR_2021 | | | | | LOS INVESTIGADORES CUENTAN CON RECURSOS MATERIALES, FINANCIEROS, TECNOLÓGICOS, HUMANOS Y CONDICIONES PARA DESARROLLAR LOS PROYECTOS DE INVESTIGACIÓN. | | | | | | |
| DATOS DE LA META | | | | | | | | | | | |
| Definición de la variable Meta: | 1 - NÚMERO DE PROYECTOS DE INVESTIGACIÓN REALIZADOS | | | | | | | | | | |
| Unidad de medida: | 25 - NÚMERO | | | | | | | | | | |
| LÍNEA BASE | | | | | VALOR PROGRAMADO ANUAL | | | | | | |
| AÑO | 2019 | | VALOR | 78.00 | | AÑO | 2021 | | VALOR | 8.00 | |
| AVANCE TRIMESTRAL OBRA/ACTIVIDAD | | | | | | | | | | | |
| METAS | 1er.TRIMESTRE | | 2o.TRIMESTRE | | 3er.TRIMESTRE | | 4o.TRIMESTRE | | CUMPLIMIENTO DE METAS | | |
| PROGRAMACIÓN INICIAL | 0.00 | 0.00 | 0.00 | 0.00 | 0.00 | 0.00 | 8.00 | T1+T2+T3+T4 | 8.00 | | |
| PROGRAMACIÓN ACTUALIZADA | 0.00 | 0.00 | 0.00 | 0.00 | 0.00 | 0.00 | 8.00 | T1+T2+T3+T4 | 8.00 | | |
| METAS ALCANZADAS | 2.00 | 2.00 | 2.00 | 2.00 | 2.00 | 2.00 | 4.00 | T1+T2+T3+T4 | 8.00 | | |
| PORCENTAJE ALCANZADO TRIMESTRAL | 0.00 | 0.00 | 0.00 | 0.00 | 0.00 | 0.00 | 50.00 | PORCENTAJE ALCANZADO ANUAL | 100.00 | | |

PORCENTAJE DE CUMPLIMIENTO ALCANZADO EN EL TRIMESTRE: 50.00 %

JEFE ADMINISTRATIVO
JAVIER JOSÉ RUIZ SANTIAGO
VICE-RECTOR ADMINISTRATIVO

TITULAR DE LA DEPENDENCIA/ENTIDAD
MODESTO SEARA VÁZQUEZ
RECTOR

REPORTE DE AVANCE DE GESTIÓN

UR 550 - UNIVERSIDAD TECNOLÓGICA DE LA MIXTECA

CUARTO TRIMESTRE 2021



UE: 001-UNIVERSIDAD TECNOLÓGICA DE LA MIXTECA

| ESTRUCTURA PROGRAMATICA | | | | | | | | | | |
|--|---|---|------------------------|---|---|-------------|--|-------------------------------------|----------------------------|--------|
| PROGRAMA | | SUBPROGRAMA | | PROYECTO | | | OBRA/ACTIVIDAD | | | |
| 104-FOMENTO AL DESARROLLO DE LA CIENCIA, LA TECNOLOGÍA Y LA INNOVACIÓN | | 05-GENERACIÓN DE INVESTIGACIÓN CIENTÍFICA Y TECNOLÓGICA | | 000-- | | | 003-CONVENIO DE ASIGNACIÓN DE RECURSOS PARA EL DESARROLLO DEL PROYECTO ESTUDIO DE PELÍCULAS FOTOCATALÍTICAS DEPOSITADAS EN LA SUPERFICIE DE CERÁMICA A BASE DE ÓXIDO DE ESTAÑO CONACYT UTM | | | |
| POBLACIÓN O ÁREA DE ENFOQUE POTENCIAL | ATRIBUTO DE LA POBLACIÓN O ÁREA DE ENFOQUE: | PRODUCCIÓN CIENTÍFICA Y TECNOLÓGICA | | HOMBRES: | 0 | MUJERES: | 0 | TOTAL: | 3967889 | |
| PRESUPUESTO ANUAL | | | | | | | | | | |
| Aprobado | Ampliación | Reducción | Modificado | EJERCIDO T1 | | EJERCIDO T2 | | EJERCIDO T3 | | |
| 0.00 | 1,049,541.28 | 79,735.10 | 969,806.18 | 8,775.40 | | 15,704.10 | | 92,138.55 | | |
| | | | | | | | | TOTAL EJERCIDO AL TRIMESTRE VIGENTE | | |
| | | | | | | | | 116,847.05 | | |
| PRESUPUESTO TRIMESTRAL DE LA ACTIVIDAD | | | | | | | | | | |
| Aprobado | | Modificado | | Comprometido | | Devengado | | Ejercido | | |
| 0.00 | | 853,188.13 | | 229.00 | | 229.00 | | 229.00 | | |
| | | | | | | | | % de Ejercido Vs. Modificado | | |
| | | | | | | | | 0.03 | | |
| DATOS DEL INDICADOR | | | | | | | | | | |
| Nombre : | | | | PORCENTAJE DE PROYECTOS DE INVESTIGACIÓN REALIZADOS | | | Número de indicador : | | 255 | |
| Definición : | | | | | | | | | | |
| MIDE EL PORCENTAJE DE PROYECTOS DE INVESTIGACIÓN REALIZADOS, RESPECTO AL PROGRAMADO | | | | | | | | | | |
| Método de Cálculo : | | | | | | | | | | |
| (NÚMERO DE PROYECTOS DE INVESTIGACIÓN REALIZADOS/ NÚMERO DE PROYECTOS DE INVESTIGACIÓN PROGRAMADOS)*100 | | | | | | | | | | |
| Tipo | Dimensión | | Frecuencia de Medición | | Forma de cálculo del indicador | | Tipo de Valor | | Sentido Esperado | |
| GESTIÓN | EFICIENCIA | | TRIMESTRAL | | PORCENTAJE | | FLUJO | | ASCENDENTE | |
| MEDIOS DE VERIFICACIÓN / FUENTE INFORMACIÓN | | | | | SUPUESTO | | | | | |
| INFORME DE RESULTADOS EMITIDO POR VICE-RECTORIA ACADÉMICA VERIFICABLE EN LA PÁGINA ELECTRÓNICA: WWW.UTM.MX/AVANCE_MIR_2021 | | | | | LOS INVESTIGADORES CUENTAN CON RECURSOS MATERIALES, FINANCIEROS, TECNOLÓGICOS, HUMANOS Y CONDICIONES PARA DESARROLLAR LOS PROYECTOS DE INVESTIGACIÓN. | | | | | |
| DATOS DE LA META | | | | | | | | | | |
| Definición de la variable Meta: | | 1 - NÚMERO DE PROYECTOS DE INVESTIGACIÓN REALIZADOS | | | | | | | | |
| Unidad de medida: | | 25 - NÚMERO | | | | | | | | |
| LÍNEA BASE | | | | | VALOR PROGRAMADO ANUAL | | | | | |
| AÑO | 2019 | | VALOR | | 78.00 | | AÑO | 2021 | | |
| | | | | | | | | VALOR | | |
| | | | | | | | | 1.00 | | |
| AVANCE TRIMESTRAL OBRA/ACTIVIDAD | | | | | | | | | | |
| METAS | 1er.TRIMESTRE | | 2o.TRIMESTRE | | 3er.TRIMESTRE | | 4o.TRIMESTRE | | CUMPLIMIENTO DE METAS | |
| PROGRAMACIÓN INICIAL | 0.00 | | 0.00 | | 0.00 | | 1.00 | | T1+T2+T3+T4 | 1.00 |
| PROGRAMACIÓN ACTUALIZADA | 0.00 | | 0.00 | | 0.00 | | 1.00 | | T1+T2+T3+T4 | 1.00 |
| METAS ALCANZADAS | 0.00 | | 0.00 | | 0.00 | | 1.00 | | T1+T2+T3+T4 | 1.00 |
| PORCENTAJE ALCANZADO TRIMESTRAL | 0.00 | | 0.00 | | 0.00 | | 100.00 | | PORCENTAJE ALCANZADO ANUAL | 100.00 |

PORCENTAJE DE CUMPLIMIENTO ALCANZADO EN EL TRIMESTRE: 100.00 %

JEFE ADMINISTRATIVO
JAVIER JOSÉ RUIZ SANTIAGO
VICE-RECTOR ADMINISTRATIVO

TITULAR DE LA DEPENDENCIA/ENTIDAD
MODESTO SEARA VÁZQUEZ
RECTOR

REPORTE DE AVANCE DE GESTIÓN

UR 550 - UNIVERSIDAD TECNOLÓGICA DE LA MIXTECA

CUARTO TRIMESTRE 2021



Gobierno del Estado

UE: 001-UNIVERSIDAD TECNOLÓGICA DE LA MIXTECA

| ESTRUCTURA PROGRAMATICA | | | | | | | |
|--|---|---|--|----------|---|--|---------|
| PROGRAMA | | SUBPROGRAMA | | PROYECTO | | OBRA/ACTIVIDAD | |
| 104-FOMENTO AL DESARROLLO DE LA CIENCIA, LA TECNOLOGÍA Y LA INNOVACIÓN | | 05-GENERACIÓN DE INVESTIGACIÓN CIENTÍFICA Y TECNOLÓGICA | | 000-- | | 006-CONVENIO DE ASIGNACIÓN DE RECURSOS PARA EL DESARROLLO DEL PROYECTO DESARROLLO DE UN CEREAL ENRIQUECIDO CON MORINGA OLEÍFERA PARA COMBATIR LA DESNUTRICIÓN EN NIÑOS (CONACYT) | |
| POBLACIÓN O ÁREA DE ENFOQUE POTENCIAL | ATRIBUTO DE LA POBLACIÓN O ÁREA DE ENFOQUE: | PRODUCCIÓN CIENTÍFICA Y TECNOLÓGICA | | HOMBRES: | 0 | MUJERES: | 0 |
| | | | | | | TOTAL: | 3967889 |

| PRESUPUESTO ANUAL | | | | | | | |
|-------------------|------------|------------|------------|-------------|-------------|-------------------------------------|-------------|
| Aprobado | Ampliación | Reducción | Modificado | EJERCIDO T1 | EJERCIDO T2 | EJERCIDO T3 | EJERCIDO T4 |
| 0.00 | 537,146.38 | 196,551.83 | 340,594.55 | 32,143.48 | 62,656.48 | 8,239.89 | 102,055.60 |
| | | | | | | TOTAL EJERCIDO AL TRIMESTRE VIGENTE | 205,095.45 |

| PRESUPUESTO TRIMESTRAL DE LA ACTIVIDAD | | | | | |
|--|------------|--------------|------------|------------|------------------------------|
| Aprobado | Modificado | Comprometido | Devengado | Ejercido | % de Ejercido Vs. Modificado |
| 0.00 | 237,554.70 | 102,055.60 | 102,055.60 | 102,055.60 | 42.96 |

| DATOS DEL INDICADOR | | | | | |
|--|---|------------------------|---|-----------------------|------------------|
| Nombre : | PORCENTAJE DE PROYECTOS DE INVESTIGACIÓN REALIZADOS | | | Número de indicador : | 255 |
| Definición : | MIDE EL PORCENTAJE DE PROYECTOS DE INVESTIGACIÓN REALIZADOS, RESPECTO AL PROGRAMADO | | | | |
| Método de Cálculo : | (NÚMERO DE PROYECTOS DE INVESTIGACIÓN REALIZADOS/ NÚMERO DE PROYECTOS DE INVESTIGACIÓN PROGRAMADOS)*100 | | | | |
| Tipo | Dimensión | Frecuencia de Medición | Forma de cálculo del indicador | Tipo de Valor | Sentido Esperado |
| GESTIÓN | EFICIENCIA | TRIMESTRAL | PORCENTAJE | FLUJO | ASCENDENTE |
| MEDIOS DE VERIFICACIÓN / FUENTE INFORMACIÓN | | | SUPUESTO | | |
| INFORME DE RESULTADOS EMITIDO POR VICE-RECTORIA ACADEMICA VERIFICABLE EN LA PÁGINA ELECTRÓNICA: WWW.UTM.MX/AVANCE_MIR_2021 | | | LOS INVESTIGADORES CUENTAN CON RECURSOS MATERIALES, FINANCIEROS, TECNOLÓGICOS, HUMANOS Y CONDICIONES PARA DESARROLLAR LOS PROYECTOS DE INVESTIGACIÓN. | | |

| DATOS DE LA META | |
|---------------------------------|---|
| Definición de la variable Meta: | 1 - NÚMERO DE PROYECTOS DE INVESTIGACIÓN REALIZADOS |
| Unidad de medida: | 25 - NÚMERO |

| LÍNEA BASE | | | | VALOR PROGRAMADO ANUAL | | | |
|------------|------|-------|-------|------------------------|------|-------|------|
| AÑO | 2019 | VALOR | 78.00 | AÑO | 2021 | VALOR | 1.00 |

| AVANCE TRIMESTRAL OBRA/ACTIVIDAD | | | | | | | |
|----------------------------------|---------------|--------------|---------------|--------------|----------------------------|--------|--|
| METAS | 1er.TRIMESTRE | 2o.TRIMESTRE | 3er.TRIMESTRE | 4o.TRIMESTRE | CUMPLIMIENTO DE METAS | | |
| PROGRAMACIÓN INICIAL | 0.00 | 1.00 | 0.00 | 0.00 | T1+T2+T3+T4 | 1.00 | |
| PROGRAMACIÓN ACTUALIZADA | 0.00 | 1.00 | 0.00 | 0.00 | T1+T2+T3+T4 | 1.00 | |
| METAS ALCANZADAS | 0.00 | 1.00 | 0.00 | 0.00 | T1+T2+T3+T4 | 1.00 | |
| PORCENTAJE ALCANZADO TRIMESTRAL | 0.00 | 100.00 | 0.00 | 0.00 | PORCENTAJE ALCANZADO ANUAL | 100.00 | |

PORCENTAJE DE CUMPLIMIENTO ALCANZADO EN EL TRIMESTRE: 0 %

JEFE ADMINISTRATIVO
JAVIER JOSÉ RUIZ SANTIAGO
VICE-RECTOR ADMINISTRATIVO

TITULAR DE LA DEPENDENCIA/ENTIDAD
MODESTO SEARA VÁZQUEZ
RECTOR

REPORTE DE AVANCE DE GESTIÓN

UR 550 - UNIVERSIDAD TECNOLÓGICA DE LA MIXTECA

CUARTO TRIMESTRE 2021



Gobierno del Estado

| | | | |
|------------------------|---|---|---|
| ALINEACIÓN PED: | | MATRIZ DE INDICADORES PARA RESULTADOS: | |
| EJE: | 01-OAXACA INCLUYENTE CON EL DESARROLLO SOCIAL | FIN: | CONTRIBUIR A UNA EDUCACIÓN SUPERIOR ACCESIBLE Y CON EQUIDAD |
| TEMA: | 01-EDUCACIÓN | PROPÓSITO: | INSTITUCIONES DE NIVEL SUPERIOR, CONSTRUIDAS, EQUIPADAS Y REPARADAS PARA EL OFRECIMIENTO DE NUEVAS MODALIDADES Y NUEVOS PROGRAMAS EDUCATIVOS EN EL ESTADO DE OAXACA |
| OBJETIVO: | 09-AMPLIAR Y DIVERSIFICAR LA OFERTA DE EDUCACIÓN SUPERIOR EN OAXACA PARA ATENDER LA DEMANDA DE MANERA ACCESIBLE Y CON EQUIDAD. | COMPONENTE: | 433-ESPACIO EDUCATIVO EN EL NIVEL SUPERIOR CONSTRUIDO |
| ESTRATEGIA: | 02-PROMOVER LA PARTICIPACIÓN DE LAS INSTITUCIONES PÚBLICAS DE EDUCACIÓN SUPERIOR EN UN PROGRAMA PARA LA AMPLIACIÓN Y MEJORA DE LA INFRAESTRUCTURA FÍSICA Y EL EQUIPAMIENTO. | ACTIVIDAD: | 148-CONSTRUIR ESPACIO EDUCATIVO |
| LÍNEAS DE ACCIÓN: | 01-REALIZAR Y ACTUALIZAR DE MANERA PERMANENTE EL DIAGNÓSTICO DEL REZAGO EN CONSTRUCCIÓN Y EQUIPAMIENTO PARA LA GESTIÓN DE RECURSOS FEDERALES Y ESTATALES. | | |
| UE: | 001-UNIVERSIDAD TECNOLÓGICA DE LA MIXTECA | | |

| ESTRUCTURA PROGRAMATICA | | | | | | | |
|--|---|--|----------|---|----------|---|-----------|
| PROGRAMA | | SUBPROGRAMA | | PROYECTO | | OBRA/ACTIVIDAD | |
| 127-INCREMENTO DE LA OFERTA EDUCATIVA SUPERIOR | | 01-CONSTRUCCIÓN DE ESPACIOS EDUCATIVOS DE NIVEL SUPERIOR | | 002-CONSTRUCCIÓN DE VÍA DE ACCESO VEHICULAR Y PEATONAL HACIA EL LABORATORIO DE INGENIERÍA MECÁNICA AUTOMOTRIZ, CENTRO UNIVERSITARIO INTEGRAL Y COMPLEJO DEPORTIVO AL AIRE LIBRE | | 001-CONSTRUCCIÓN DE VÍA DE ACCESO VEHICULAR Y PEATONAL HACIA EL LABORATORIO DE INGENIERÍA MECÁNICA AUTOMOTRIZ, CENTRO UNIVERSITARIO INTEGRAL Y COMPLEJO DEPORTIVO AL AIRE LIBRE, EN LA LOCALIDAD DE ACATLIMA DE LA HEROICA CIUDAD DE HUAJUAPAN DE LEÓN. | |
| POBLACIÓN O ÁREA DE ENFOQUE POTENCIAL | ATRIBUTO DE LA POBLACIÓN O ÁREA DE ENFOQUE: | INSTITUCIÓN DE EDUCACIÓN SUPERIOR | HOMBRES: | 0 | MUJERES: | 0 | TOTAL: 40 |

| PRESUPUESTO ANUAL | | | | | | | |
|-------------------------------------|---------------|-----------|---------------|-------------|-------------|-------------|--------------|
| Aprobado | Ampliación | Reducción | Modificado | EJERCIDO T1 | EJERCIDO T2 | EJERCIDO T3 | EJERCIDO T4 |
| 0.00 | 12,150,000.00 | 0.00 | 12,150,000.00 | 0.00 | 0.00 | 0.00 | 7,503,819.03 |
| TOTAL EJERCIDO AL TRIMESTRE VIGENTE | | | | | | | 7,503,819.03 |

| PRESUPUESTO TRIMESTRAL DE LA ACTIVIDAD | | | | | | | |
|--|---------------|--------------|--------------|--------------|------------------------------|--|--|
| Aprobado | Modificado | Comprometido | Devengado | Ejercido | % de Ejercido Vs. Modificado | | |
| 0.00 | 12,150,000.00 | 2,314,196.70 | 7,503,819.03 | 7,503,819.03 | 61.76 | | |

| DATOS DEL INDICADOR | | | | | | | |
|--|---|------------------------|--------------------------------|---|------------------|--|--|
| Nombre : | PORCENTAJE DE METROS CUADRADOS CONSTRUIDOS | | | Número de indicador : | 1430 | | |
| Definición : | MIDE EL PORCENTAJE DE METROS CUADRADOS CONSTRUIDOS, RESPECTO AL TOTAL DE METROS PROGRAMADOS | | | | | | |
| Método de Cálculo : | (METROS CUADRADOS CONSTRUIDOS/ METROS CUADRADOS PROGRAMADOS A CONSTRUIR) * 100 | | | | | | |
| Tipo | Dimensión | Frecuencia de Medición | Forma de cálculo del indicador | Tipo de Valor | Sentido Esperado | | |
| GESTIÓN | EFICACIA | TRIMESTRAL | PORCENTAJE | FLUJO | ASCENDENTE | | |
| MEDIOS DE VERIFICACIÓN / FUENTE INFORMACIÓN | | | | SUPUESTO | | | |
| ACTA ENTREGA-RECEPCIÓN RESGUARDADA POR VICE-RECTORIA DE ADMINISTRACIÓN, VERIFICABLE EN LA PAGINA ELECTRONICA: WWW.UTM.MX/AVANCE_MIR_2021 | | | | LA GESTIÓN DE LOS RECURSOS SE REALIZA EN TIEMPO Y FORMA | | | |

| DATOS DE LA META | | | | | | | |
|---------------------------------|----------------------------------|--|--|--|--|--|--|
| Definición de la variable Meta: | 1 - METROS CUADRADOS CONSTRUIDOS | | | | | | |
| Unidad de medida: | 15 - METRO CUADRADO | | | | | | |

| LÍNEA BASE | | | | VALOR PROGRAMADO ANUAL | | | |
|------------|------|-------|----------|------------------------|------|-------|----------|
| AÑO | 2018 | VALOR | 2,029.00 | AÑO | 2021 | VALOR | 5,950.00 |

| AVANCE TRIMESTRAL OBRA/ACTIVIDAD | | | | | | | |
|----------------------------------|---------------|--------------|---------------|--------------|----------------------------|----------|--|
| METAS | 1er.TRIMESTRE | 2o.TRIMESTRE | 3er.TRIMESTRE | 4o.TRIMESTRE | CUMPLIMIENTO DE METAS | | |
| PROGRAMACIÓN INICIAL | 0.00 | 0.00 | 4,462.50 | 1,487.50 | T1+T2+T3+T4 | 5,950.00 | |
| PROGRAMACIÓN ACTUALIZADA | 0.00 | 0.00 | 4,462.50 | 1,487.50 | T1+T2+T3+T4 | 5,950.00 | |
| METAS ALCANZADAS | 0.00 | 0.00 | 476.00 | 3,510.50 | T1+T2+T3+T4 | 3,986.50 | |
| PORCENTAJE ALCANZADO TRIMESTRAL | 0.00 | 0.00 | 10.67 | 236.00 | PORCENTAJE ALCANZADO ANUAL | 67.00 | |

PORCENTAJE DE CUMPLIMIENTO ALCANZADO EN EL TRIMESTRE: 236.00 %

JEFE ADMINISTRATIVO
JAVIER JOSÉ RUIZ SANTIAGO
VICE-RECTOR ADMINISTRATIVO

TITULAR DE LA DEPENDENCIA/ENTIDAD
MODESTO SEARA VÁZQUEZ
RECTOR

REPORTE DE AVANCE DE GESTIÓN

UR 550 - UNIVERSIDAD TECNOLÓGICA DE LA MIXTECA

CUARTO TRIMESTRE 2021



ALINEACIÓN PED:

ESTRATEGIA: 02-PROMOVER LA PARTICIPACIÓN DE LAS INSTITUCIONES PÚBLICAS DE EDUCACIÓN SUPERIOR EN UN PROGRAMA PARA LA AMPLIACIÓN Y MEJORA DE LA INFRAESTRUCTURA FÍSICA Y EL EQUIPAMIENTO.
LÍNEAS DE ACCIÓN: 01-REALIZAR Y ACTUALIZAR DE MANERA PERMANENTE EL DIAGNÓSTICO DEL REZAGO EN CONSTRUCCIÓN Y EQUIPAMIENTO PARA LA GESTIÓN DE RECURSOS FEDERALES Y ESTATALES.
UE: 001-UNIVERSIDAD TECNOLÓGICA DE LA MIXTECA

MATRIZ DE INDICADORES PARA RESULTADOS:

COMPONENTE: 435-ESPACIO EDUCATIVO EN EL NIVEL SUPERIOR REPARADO
ACTIVIDAD: 152-REPARAR ESPACIO EDUCATIVO

| ESTRUCTURA PROGRAMATICA | | | | | | | |
|--|---|--|--|--|---|--|----|
| PROGRAMA | | SUBPROGRAMA | | PROYECTO | | OBRA/ACTIVIDAD | |
| 127-INCREMENTO DE LA OFERTA EDUCATIVA SUPERIOR | | 02-REPARACION DE ESPACIOS EDUCATIVOS DE NIVEL SUPERIOR | | 001-REHABILITACION DE OBRA EXTERNA EN LA UNIVERSIDAD TECNOLÓGICA DE LA MIXTECA | | 001-REHABILITACION DE OBRA EXTERNA EN LA UNIVERSIDAD TECNOLÓGICA DE LA MIXTECA | |
| POBLACIÓN O ÁREA DE ENFOQUE POTENCIAL | ATRIBUTO DE LA POBLACIÓN O ÁREA DE ENFOQUE: | INSTITUCIÓN DE EDUCACIÓN SUPERIOR | | HOMBRES: | 0 | MUJERES: | 0 |
| | | | | | | TOTAL: | 40 |

| PRESUPUESTO ANUAL | | | | | | | |
|-------------------------------------|--------------|-----------|--------------|-------------|------|--------------|--------------|
| Aprobado | Ampliación | Reducción | Modificado | EJERCIDO T1 | | EJERCIDO T2 | |
| 0.00 | 5,000,000.00 | 0.00 | 5,000,000.00 | 0.00 | 0.00 | 0.00 | 5,000,000.00 |
| TOTAL EJERCIDO AL TRIMESTRE VIGENTE | | | | | | 5,000,000.00 | |

| PRESUPUESTO TRIMESTRAL DE LA ACTIVIDAD | | | | | | | |
|--|--|--------------|--|--------------|--|--------------|--|
| Aprobado | | Modificado | | Comprometido | | Devengado | |
| 0.00 | | 5,000,000.00 | | 0.00 | | 5,000,000.00 | |
| | | | | Ejercido | | 100.00 | |

| DATOS DEL INDICADOR | | | | | | | |
|--|--|--|--|----------------------------|--|--|--|
| Nombre : PORCENTAJE DE METROS CUADRADOS REPARADOS | | | | Número de indicador : 1310 | | | |
| Definición : MIDE EL PORCENTAJE DE METROS CUADRADOS REPARADOS, RESPECTO AL TOTAL DE METROS PROGRAMADOS | | | | | | | |
| Método de Cálculo : (METROS CUADRADOS REPARADOS/ TOTAL DE METROS CUADRADOS PROGRAMADOS)*100 | | | | | | | |

| Tipo | Dimensión | Frecuencia de Medición | Forma de cálculo del indicador | Tipo de Valor | Sentido Esperado |
|---------|-----------|------------------------|--------------------------------|---------------|------------------|
| GESTIÓN | EFICACIA | TRIMESTRAL | PORCENTAJE | FLUJO | ASCENDENTE |

| MEDIOS DE VERIFICACIÓN / FUENTE INFORMACIÓN | | | | SUPUESTO | | | |
|--|--|--|--|--|--|--|--|
| ACTA ENTREGA RECEPCION RESGUARDADA POR VICE-RECTORIA DE ADMINISTRACION, VERIFICABLE EN LA PAGINA ELECTRONICA: WWW.UTM.MX/AVANCE_MIR_2021 | | | | LA GESTION DE LOS RECURSOS SE REALIZA EN TIEMPO Y FORMA. | | | |

| DATOS DE LA META | | | | | | | |
|--|--|--|--|---------------------------------------|--|--|--|
| Definición de la variable Meta: 1 - METROS CUADRADOS REPARADOS | | | | Unidad de medida: 15 - METRO CUADRADO | | | |

| LÍNEA BASE | | | | VALOR PROGRAMADO ANUAL | | | |
|------------|------|-------|----------|------------------------|------|-------|----------|
| AÑO | 2018 | VALOR | 1,260.00 | AÑO | 2021 | VALOR | 2,800.00 |

| AVANCE TRIMESTRAL OBRA/ACTIVIDAD | | | | | | | |
|----------------------------------|---------------|--------------|---------------|--------------|----------------------------|----------|--|
| METAS | 1er.TRIMESTRE | 2o.TRIMESTRE | 3er.TRIMESTRE | 4o.TRIMESTRE | CUMPLIMIENTO DE METAS | | |
| PROGRAMACIÓN INICIAL | 0.00 | 0.00 | 2,800.00 | 0.00 | T1+T2+T3+T4 | 2,800.00 | |
| PROGRAMACIÓN ACTUALIZADA | 0.00 | 0.00 | 2,800.00 | 0.00 | T1+T2+T3+T4 | 2,800.00 | |
| METAS ALCANZADAS | 0.00 | 0.00 | 280.00 | 2,520.00 | T1+T2+T3+T4 | 2,800.00 | |
| PORCENTAJE ALCANZADO TRIMESTRAL | 0.00 | 0.00 | 10.00 | 0.00 | PORCENTAJE ALCANZADO ANUAL | 100.00 | |

PORCENTAJE DE CUMPLIMIENTO ALCANZADO EN EL TRIMESTRE: 0 %

JEFE ADMINISTRATIVO
 JAVIER JOSÉ RUIZ SANTIAGO
 VICE-RECTOR ADMINISTRATIVO

TITULAR DE LA DEPENDENCIA/ENTIDAD
 MODESTO SEARA VÁZQUEZ
 RECTOR

REPORTE DE AVANCE DE GESTIÓN

UR 550 - UNIVERSIDAD TECNOLÓGICA DE LA MIXTECA

CUARTO TRIMESTRE 2021



Gobierno del Estado

ALINEACIÓN PED:

ESTRATEGIA: 02-PROMOVER LA PARTICIPACIÓN DE LAS INSTITUCIONES PÚBLICAS DE EDUCACIÓN SUPERIOR EN UN PROGRAMA PARA LA AMPLIACIÓN Y MEJORA DE LA INFRAESTRUCTURA FÍSICA Y EL EQUIPAMIENTO.
LÍNEAS DE ACCIÓN: 05-PROPONER UN MECANISMO DE RECUPERACIÓN DE LOS RECURSOS PROPIOS QUE GENERAN LAS INSTITUCIONES EDUCATIVAS POR SERVICIOS, PARA SER APLICADOS EN PROYECTOS DE INVERSIÓN.
UE: 001-UNIVERSIDAD TECNOLÓGICA DE LA MIXTECA

MATRIZ DE INDICADORES PARA RESULTADOS:

COMPONENTE: 434-ESPACIO EDUCATIVO EN EL NIVEL SUPERIOR EQUIPADO
ACTIVIDAD: 158-EQUIPAR ESPACIO EDUCATIVO

| ESTRUCTURA PROGRAMÁTICA | | | | | | | |
|--|---|--|--|----------|---|---|----|
| PROGRAMA | | SUBPROGRAMA | | PROYECTO | | OBRA/ACTIVIDAD | |
| 127-INCREMENTO DE LA OFERTA EDUCATIVA SUPERIOR | | 03-EQUIPAMIENTO DE ESPACIOS EDUCATIVOS DE NIVEL SUPERIOR | | 000-- | | 001-EQUIPAMIENTO DEL DEPARTAMENTO DE PROYECTOS, CONSTRUCCIÓN Y MANTENIMIENTO EN LA UNIVERSIDAD TECNOLÓGICA DE LA MIXTECA. | |
| POBLACIÓN O ÁREA DE ENFOQUE POTENCIAL | ATRIBUTO DE LA POBLACIÓN O ÁREA DE ENFOQUE: | INSTITUCIÓN DE EDUCACIÓN SUPERIOR | | HOMBRES: | 0 | MUJERES: | 0 |
| | | | | | | TOTAL: | 40 |

| PRESUPUESTO ANUAL | | | | | | | |
|-------------------------------------|------------|-----------|------------|-------------|-------------|-------------|-------------|
| Aprobado | Ampliación | Reducción | Modificado | EJERCIDO T1 | EJERCIDO T2 | EJERCIDO T3 | EJERCIDO T4 |
| 0.00 | 184,806.00 | 23,464.46 | 161,341.54 | 0.00 | 0.00 | 0.00 | 161,341.54 |
| TOTAL EJERCIDO AL TRIMESTRE VIGENTE | | | | | | | 161,341.54 |

| PRESUPUESTO TRIMESTRAL DE LA ACTIVIDAD | | | | | | | |
|--|------------|--------------|------------|------------|------------------------------|--|--|
| Aprobado | Modificado | Comprometido | Devengado | Ejercido | % de Ejercido Vs. Modificado | | |
| 0.00 | 161,341.54 | 161,341.54 | 161,341.54 | 161,341.54 | 100.00 | | |

| DATOS DEL INDICADOR | | | | | | | |
|--|-----------|------------------------|--------------------------------|---------------------------|------------------|--|--|
| Nombre : PORCENTAJE DE ESPACIOS EDUCATIVOS EQUIPADOS | | | | Número de indicador : 159 | | | |
| Definición : MIDE EL PORCENTAJE DE ESPACIOS EDUCATIVOS EQUIPADOS, RESPECTO AL PROGRAMADO | | | | | | | |
| Método de Cálculo : (NÚMERO DE EQUIPOS ADQUIRIDOS PARA ESPACIOS EDUCATIVOS/NÚMERO DE EQUIPOS PROGRAMADOS PARA ESPACIOS EDUCATIVOS)*100 | | | | | | | |
| Tipo | Dimensión | Frecuencia de Medición | Forma de cálculo del indicador | Tipo de Valor | Sentido Esperado | | |
| GESTIÓN | EFICACIA | TRIMESTRAL | PORCENTAJE | FLUJO | ASCENDENTE | | |

| MEDIOS DE VERIFICACIÓN / FUENTE INFORMACIÓN | | | | SUPUESTO | | | |
|--|--|--|--|--|--|--|--|
| INFORME FINAL DEL PROGRAMA, VALIDADO POR VICE-RECTORIA DE ADMINISTRACION. VERIFICABLE EN LA PÁGINA ELECTRÓNICA: WWW.UTM.MX/AVANCE_MIR_2021 | | | | LA GESTIÓN DE LOS RECURSOS SE REALIZA EN TIEMPO Y FORMA. | | | |

| DATOS DE LA META | | | | | | | |
|---|--|--|--|-------------------------------|--|--|--|
| Definición de la variable Meta: 1 - NÚMERO DE EQUIPOS ADQUIRIDOS PARA ESPACIOS EDUCATIVOS | | | | Unidad de medida: 25 - NÚMERO | | | |

| LÍNEA BASE | | | | VALOR PROGRAMADO ANUAL | | | |
|----------------------------------|---------------|--------------|---------------|------------------------|----------------------------|--------|------|
| AÑO | 2018 | VALOR | 2.00 | AÑO | 2021 | VALOR | 3.00 |
| AVANCE TRIMESTRAL OBRA/ACTIVIDAD | | | | | | | |
| METAS | 1er.TRIMESTRE | 2o.TRIMESTRE | 3er.TRIMESTRE | 4o.TRIMESTRE | CUMPLIMIENTO DE METAS | | |
| PROGRAMACIÓN INICIAL | 0.00 | 0.00 | 0.00 | 3.00 | T1+T2+T3+T4 | 3.00 | |
| PROGRAMACIÓN ACTUALIZADA | 0.00 | 0.00 | 0.00 | 3.00 | T1+T2+T3+T4 | 3.00 | |
| METAS ALCANZADAS | 0.00 | 0.00 | 0.00 | 3.00 | T1+T2+T3+T4 | 3.00 | |
| PORCENTAJE ALCANZADO TRIMESTRAL | 0.00 | 0.00 | 0.00 | 100.00 | PORCENTAJE ALCANZADO ANUAL | 100.00 | |

PORCENTAJE DE CUMPLIMIENTO ALCANZADO EN EL TRIMESTRE: 100.00 %

JEFE ADMINISTRATIVO
 JAVIER JOSÉ RUIZ SANTIAGO
 VICE-RECTOR ADMINISTRATIVO

TITULAR DE LA DEPENDENCIA/ENTIDAD
 MODESTO SEARA VÁZQUEZ
 RECTOR

REPORTE DE AVANCE DE GESTIÓN

UR 550 - UNIVERSIDAD TECNOLÓGICA DE LA MIXTECA

CUARTO TRIMESTRE 2021



UE: 001-UNIVERSIDAD TECNOLÓGICA DE LA MIXTECA

| ESTRUCTURA PROGRAMATICA | | | | | | | | | |
|--|--|--|------------------------|--|--|----------------------------|--|--------------|-----------------------|
| PROGRAMA | | SUBPROGRAMA | | PROYECTO | | | OBRA/ACTIVIDAD | | |
| 127-INCREMENTO DE LA OFERTA EDUCATIVA SUPERIOR | | 03-EQUIPAMIENTO DE ESPACIOS EDUCATIVOS DE NIVEL SUPERIOR | | 002-EQUIPAMIENTO DEL CENTRO UNIVERSITARIO INTEGRAL DE FOMENTO A LA ACTIVACIÓN FÍSICA Y UN ESTILO DE VIDA SALUDABLE | | | 001-EQUIPAMIENTO DEL CENTRO UNIVERSITARIO INTEGRAL DE FOMENTO A LA ACTIVACIÓN FÍSICA Y UN ESTILO DE VIDA SALUDABLE | | |
| POBLACIÓN O ÁREA DE ENFOQUE POTENCIAL | ATRIBUTO DE LA POBLACIÓN O ÁREA DE ENFOQUE: | INSTITUCIÓN DE EDUCACIÓN SUPERIOR | | HOMBRES: | 0 | MUJERES: | 0 | TOTAL: | 40 |
| PRESUPUESTO ANUAL | | | | | | | | | |
| Aprobado | Ampliación | Reducción | Modificado | EJERCIDO T1 | | EJERCIDO T2 | | EJERCIDO T3 | |
| 0.00 | 1,604,440.87 | 0.00 | 1,604,440.87 | 0.00 | | 0.00 | | 0.00 | |
| TOTAL EJERCIDO AL TRIMESTRE VIGENTE | | | | | | | | | 1,604,440.87 |
| PRESUPUESTO TRIMESTRAL DE LA ACTIVIDAD | | | | | | | | | |
| Aprobado | | Modificado | | Comprometido | | Devengado | | Ejercido | |
| 0.00 | | 1,604,440.87 | | 1,604,440.87 | | 1,604,440.87 | | 1,604,440.87 | |
| DATOS DEL INDICADOR | | | | | | | | | |
| Nombre : | PORCENTAJE DE ESPACIOS EDUCATIVOS EQUIPADOS | | | | Número de indicador : | 159 | | | |
| Definición : | MIDE EL PORCENTAJE DE ESPACIOS EDUCATIVOS EQUIPADOS, RESPECTO AL PROGRAMADO | | | | | | | | |
| Método de Cálculo : | (NÚMERO DE EQUIPOS ADQUIRIDOS PARA ESPACIOS EDUCATIVOS/NÚMERO DE EQUIPOS PROGRAMADOS PARA ESPACIOS EDUCATIVOS)*100 | | | | | | | | |
| Tipo | Dimensión | | Frecuencia de Medición | | Forma de cálculo del indicador | | Tipo de Valor | | Sentido Esperado |
| GESTIÓN | EFICACIA | | TRIMESTRAL | | PORCENTAJE | | FLUJO | | ASCENDENTE |
| MEDIOS DE VERIFICACIÓN / FUENTE INFORMACIÓN | | | | | SUPUESTO | | | | |
| INFORME FINAL DEL PROGRAMA, VALIDADO POR VICE-RECTORÍA DE ADMINISTRACION. VERIFICABLE EN LA PÁGINA ELECTRÓNICA: WWW.UTM.MX/AVANCE_MIR_2021 | | | | | LA GESTIÓN DE LOS RECURSOS SE REALIZA EN TIEMPO Y FORMA. | | | | |
| DATOS DE LA META | | | | | | | | | |
| Definición de la variable Meta: | 1 - NÚMERO DE EQUIPOS ADQUIRIDOS PARA ESPACIOS EDUCATIVOS | | | | | | | | |
| Unidad de medida: | 25 - NÚMERO | | | | | | | | |
| LÍNEA BASE | | | | | VALOR PROGRAMADO ANUAL | | | | |
| AÑO | 2018 | | VALOR | | 2.00 | | AÑO | 2021 | |
| | | | | | | | | VALOR | |
| | | | | | | | | 1.00 | |
| AVANCE TRIMESTRAL OBRA/ACTIVIDAD | | | | | | | | | |
| METAS | 1er.TRIMESTRE | | 2o.TRIMESTRE | | 3er.TRIMESTRE | | 4o.TRIMESTRE | | CUMPLIMIENTO DE METAS |
| PROGRAMACIÓN INICIAL | 0.00 | 0.00 | 1.00 | 0.00 | 0.00 | T1+T2+T3+T4 | 1.00 | | |
| PROGRAMACIÓN ACTUALIZADA | 0.00 | 0.00 | 1.00 | 0.00 | 0.00 | T1+T2+T3+T4 | 1.00 | | |
| METAS ALCANZADAS | 0.00 | 0.00 | 0.00 | 1.00 | 0.00 | T1+T2+T3+T4 | 1.00 | | |
| PORCENTAJE ALCANZADO TRIMESTRAL | 0.00 | 0.00 | 0.00 | 0.00 | 0.00 | PORCENTAJE ALCANZADO ANUAL | 100.00 | | |

PORCENTAJE DE CUMPLIMIENTO ALCANZADO EN EL TRIMESTRE: 0 %

JEFE ADMINISTRATIVO
JAVIER JOSÉ RUIZ SANTIAGO
VICE-RECTOR ADMINISTRATIVO

TITULAR DE LA DEPENDENCIA/ENTIDAD
MODESTO SEARA VÁZQUEZ
RECTOR

REPORTE DE AVANCE DE GESTIÓN

UR 550 - UNIVERSIDAD TECNOLÓGICA DE LA MIXTECA

CUARTO TRIMESTRE 2021



Gobierno del Estado

| | |
|------------------------|--|
| ALINEACIÓN PED: | |
| EJE: | 01-OAXACA INCLUYENTE CON EL DESARROLLO SOCIAL |
| TEMA: | 01-EDUCACIÓN |
| OBJETIVO: | 10-AMPLIAR LA MATRÍCULA DE EDUCACIÓN SUPERIOR PROMOViendo LA FORMACIÓN DE CAPITAL HUMANO DE ALTO NIVEL CON UNA EDUCACIÓN SUPERIOR DE CALIDAD Y PERTINENCIA PARA EL ESTADO. |
| ESTRATEGIA: | 02-PROMOVER MEJOR CALIDAD EN LOS COMPONENTES DEL PROCESO EDUCATIVO: DOCENTES, ESTUDIANTES, PLANES Y PROGRAMAS DE ESTUDIO. |
| LÍNEAS DE ACCIÓN: | 03-PROMOVER UNA EDUCACIÓN INTEGRAL EN LAS Y LOS ESTUDIANTES DE EDUCACIÓN SUPERIOR PARA LA FORMACIÓN DE PROFESIONISTAS CON RESPONSABILIDAD SOCIAL. |
| UE: | 001-UNIVERSIDAD TECNOLÓGICA DE LA MIXTECA |

| | |
|---|--|
| MATRIZ DE INDICADORES PARA RESULTADOS: | |
| FIN: | CONTRIBUIR A LA AMPLIACIÓN DE LA MATRÍCULA DE EDUCACIÓN SUPERIOR |
| PROPÓSITO: | EGRESADOS DE EDUCACIÓN MEDIA SUPERIOR Y DE LICENCIATURA CON SUFICIENTES POSIBILIDADES DE INGRESO, ATENCIÓN Y TERMINACIÓN DE ESTUDIOS |
| COMPONENTE: | 599-ACCIONES DE GESTIÓN PARA LA FORMACIÓN PROFESIONAL Y POSGRADO |
| ACTIVIDAD: | 2132-GESTIÓN ADMINISTRATIVA Y FINANCIERA |

| ESTRUCTURA PROGRAMÁTICA | | | | | | | |
|---------------------------------------|---|--------------------------------------|----------|----------|----------|--|--------------|
| PROGRAMA | | SUBPROGRAMA | | PROYECTO | | OBRA/ACTIVIDAD | |
| 139-FORMACIÓN PROFESIONAL Y POSGRADO | | 00-- | | 000-- | | 001-GESTIÓN, EJERCICIO Y SEGUIMIENTO DE LOS PROCESOS ADMINISTRATIVOS Y ACADÉMICOS EN LA MIXTECA BAJA | |
| POBLACIÓN O ÁREA DE ENFOQUE POTENCIAL | ATRIBUTO DE LA POBLACIÓN O ÁREA DE ENFOQUE: | EGRESADO DE EDUCACIÓN MEDIA SUPERIOR | HOMBRES: | 20088 | MUJERES: | 21643 | TOTAL: 41731 |

| PRESUPUESTO ANUAL | | | | | | | |
|-------------------------------------|---------------|--------------|---------------|--------------|--------------|--------------|---------------|
| Aprobado | Ampliación | Reducción | Modificado | EJERCIDO T1 | EJERCIDO T2 | EJERCIDO T3 | EJERCIDO T4 |
| 25,204,456.51 | 12,356,501.17 | 4,910,484.26 | 32,650,473.42 | 5,678,799.88 | 5,759,555.72 | 9,351,465.37 | 11,860,652.45 |
| TOTAL EJERCIDO AL TRIMESTRE VIGENTE | | | | | | | 32,650,473.42 |

| PRESUPUESTO TRIMESTRAL DE LA ACTIVIDAD | | | | | | |
|--|---------------|---------------|---------------|---------------|------------------------------|--|
| Aprobado | Modificado | Comprometido | Devengado | Ejercido | % de Ejercido Vs. Modificado | |
| 3,279,466.99 | 11,860,652.45 | 11,860,652.45 | 11,860,652.45 | 11,860,652.45 | 100.00 | |

| DATOS DEL INDICADOR | | | | | | | |
|---|---|------------------------|--------------------------------|---|------------------|--|--|
| Nombre : | PORCENTAJE DE GESTIONES ADMINISTRATIVAS Y FINANCIERAS REALIZADAS | | | Número de indicador : | 2588 | | |
| Definición : | MIDE EL PORCENTAJE DE GESTIONES ADMINISTRATIVAS Y FINANCIERAS REALIZADAS, RESPECTO A LO PROGRAMADO | | | | | | |
| Método de Cálculo : | (NÚMERO DE GESTIONES ADMINISTRATIVAS Y FINANCIERAS REALIZADAS / NÚMERO DE GESTIONES ADMINISTRATIVAS Y FINANCIERAS PROGRAMADAS A REALIZAR)*100 | | | | | | |
| Tipo | Dimensión | Frecuencia de Medición | Forma de cálculo del indicador | Tipo de Valor | Sentido Esperado | | |
| GESTIÓN | EFICACIA | TRIMESTRAL | PORCENTAJE | FLUJO | ASCENDENTE | | |
| MEDIOS DE VERIFICACIÓN / FUENTE INFORMACIÓN | | | | SUPUESTO | | | |
| OFICIO DE ENTREGA DE INFORMES MENSUALES Y TRIMESTRALES EMITIDOS Y RESGUARDADOS POR LA VICE-RECTORIA DE ADMINISTRATIVA Y VICE-RECTORÍA ACADÉMICA | | | | LAS CONDICIONES SOCIALES Y ECONÓMICAS SE MANTIENEN ESTABLES PARA LA GESTIÓN | | | |

| DATOS DE LA META | | | | | | | |
|---------------------------------|--|--|--|--|--|--|--|
| Definición de la variable Meta: | 1 - NÚMERO DE GESTIONES ADMINISTRATIVAS Y FINANCIERAS REALIZADAS | | | | | | |
| Unidad de medida: | 25 - NÚMERO | | | | | | |

| LÍNEA BASE | | | | VALOR PROGRAMADO ANUAL | | | |
|------------|------|-------|-------|------------------------|------|-------|-------|
| AÑO | 2018 | VALOR | 48.00 | AÑO | 2021 | VALOR | 68.00 |

| AVANCE TRIMESTRAL OBRA/ACTIVIDAD | | | | | | | |
|----------------------------------|---------------|--------------|---------------|--------------|----------------------------|--------|--|
| METAS | 1er.TRIMESTRE | 2o.TRIMESTRE | 3er.TRIMESTRE | 4o.TRIMESTRE | CUMPLIMIENTO DE METAS | | |
| PROGRAMACIÓN INICIAL | 20.00 | 25.00 | 15.00 | 8.00 | T1+T2+T3+T4 | 68.00 | |
| PROGRAMACIÓN ACTUALIZADA | 20.00 | 25.00 | 15.00 | 8.00 | T1+T2+T3+T4 | 68.00 | |
| METAS ALCANZADAS | 20.00 | 25.00 | 15.00 | 8.00 | T1+T2+T3+T4 | 68.00 | |
| PORCENTAJE ALCANZADO TRIMESTRAL | 100.00 | 100.00 | 100.00 | 100.00 | PORCENTAJE ALCANZADO ANUAL | 100.00 | |

PORCENTAJE DE CUMPLIMIENTO ALCANZADO EN EL TRIMESTRE: 100.00 %

JEFE ADMINISTRATIVO
JAVIER JOSÉ RUIZ SANTIAGO
VICE-RECTOR ADMINISTRATIVO

TITULAR DE LA DEPENDENCIA/ENTIDAD
MODESTO SEARA VÁZQUEZ
RECTOR

REPORTE DE AVANCE DE GESTIÓN

UR 550 - UNIVERSIDAD TECNOLÓGICA DE LA MIXTECA

CUARTO TRIMESTRE 2021



Gobierno del Estado

ALINEACIÓN PED:

ESTRATEGIA: 02-PROMOVER MEJOR CALIDAD EN LOS COMPONENTES DEL PROCESO EDUCATIVO: DOCENTES, ESTUDIANTES, PLANES Y PROGRAMAS DE ESTUDIO.

LÍNEAS DE ACCIÓN: 03-PROMOVER UNA EDUCACIÓN INTEGRAL EN LAS Y LOS ESTUDIANTES DE EDUCACIÓN SUPERIOR PARA LA FORMACIÓN DE PROFESIONISTAS CON RESPONSABILIDAD SOCIAL.

UE: 001-UNIVERSIDAD TECNOLÓGICA DE LA MIXTECA

MATRIZ DE INDICADORES PARA RESULTADOS:

COMPONENTE: 299-FORMACIÓN INTEGRAL A NIVEL SUPERIOR Y POSGRADO OTORGADO

ACTIVIDAD: 182-IMPARTIR HORA CLASE

| ESTRUCTURA PROGRAMÁTICA | | | | | | | |
|---------------------------------------|---|---|--|----------|-------|---|-------|
| PROGRAMA | | SUBPROGRAMA | | PROYECTO | | OBRA/ACTIVIDAD | |
| 139-FORMACIÓN PROFESIONAL Y POSGRADO | | 01-OTORGAMIENTO DE FORMACIÓN INTEGRAL A NIVEL SUPERIOR Y POSGRADO | | 000-- | | 001-IMPARTIR HORAS CLASE EN LA MIXTECA BAJA | |
| POBLACIÓN O ÁREA DE ENFOQUE POTENCIAL | ATRIBUTO DE LA POBLACIÓN O ÁREA DE ENFOQUE: | EGRESADO DE EDUCACIÓN MEDIA SUPERIOR | | HOMBRES: | 20088 | MUJERES: | 21643 |
| | | | | | | TOTAL: | 41731 |

| PRESUPUESTO ANUAL | | | | | | | |
|-------------------------------------|--------------|--------------|---------------|---------------|---------------|---------------|---------------|
| Aprobado | Ampliación | Reducción | Modificado | EJERCIDO T1 | EJERCIDO T2 | EJERCIDO T3 | EJERCIDO T4 |
| 72,562,887.87 | 6,627,659.57 | 6,808,378.55 | 72,382,168.89 | 20,305,043.81 | 22,631,087.86 | 20,554,492.66 | 8,891,544.56 |
| TOTAL EJERCIDO AL TRIMESTRE VIGENTE | | | | | | | 72,382,168.89 |

| PRESUPUESTO TRIMESTRAL DE LA ACTIVIDAD | | | | | | | |
|--|--------------|--------------|--------------|--------------|------------------------------|--|--|
| Aprobado | Modificado | Comprometido | Devengado | Ejercido | % de Ejercido Vs. Modificado | | |
| 2,839,488.72 | 8,891,544.56 | 8,891,544.56 | 8,891,544.56 | 8,891,544.56 | 100.00 | | |

| DATOS DEL INDICADOR | | | | | | | |
|--|-----------|------------------------|--------------------------------|--|------------------|--|--|
| Nombre : | | | | Número de indicador : | | | |
| PORCENTAJE DE HORAS CLASE IMPARTIDAS | | | | 168 | | | |
| Definición : MIDE EL PORCENTAJE DE HORAS CLASE IMPARTIDAS CON RESPECTO A LAS HORAS CLASE PROGRAMADAS | | | | | | | |
| Método de Cálculo : (NÚMERO DE HORAS CLASE IMPARTIDAS/ NÚMERO DE HORAS CLASE PROGRAMADAS)*100 | | | | | | | |
| Tipo | Dimensión | Frecuencia de Medición | Forma de cálculo del indicador | Tipo de Valor | Sentido Esperado | | |
| GESTIÓN | EFICACIA | TRIMESTRAL | PORCENTAJE | FLUJO | ASCENDENTE | | |
| MEDIOS DE VERIFICACIÓN / FUENTE INFORMACIÓN | | | | SUPUESTO | | | |
| REPORTE PARCIAL DE HORAS CLASE, VALIDADO Y RESGUARDADO POR LA VICE-RECTORIA ACADÉMICA. SE ACTUALIZA TRIMESTRALMENTE VERIFICABLE EN LA PÁGINA ELECTRÓNICA: WWW.UTM.MX/AVANCE_MIR_2021 | | | | LA PANDEMIA PROVOCADA POR EL SARS-COV-2, COVID 19 SE ENCUENTRA CONTROLADA Y LAS CONDICIONES LABORALES Y ECONÓMICAS SON FAVORABLES. | | | |

| DATOS DE LA META | | | | | | | |
|---------------------------------|--|--|--|--------------------------------------|--|--|--|
| Definición de la variable Meta: | | | | 1 - NÚMERO DE HORAS CLASE IMPARTIDAS | | | |
| Unidad de medida: | | | | 25 - NÚMERO | | | |

| LÍNEA BASE | | | | VALOR PROGRAMADO ANUAL | | | |
|------------|------|-------|-----------|------------------------|------|-------|-----------|
| AÑO | 2018 | VALOR | 97,340.00 | AÑO | 2021 | VALOR | 95,000.00 |

| AVANCE TRIMESTRAL OBRA/ACTIVIDAD | | | | | | | |
|----------------------------------|---------------|--------------|---------------|--------------|----------------------------|-----------|--|
| METAS | 1er.TRIMESTRE | 2o.TRIMESTRE | 3er.TRIMESTRE | 4o.TRIMESTRE | CUMPLIMIENTO DE METAS | | |
| PROGRAMACIÓN INICIAL | 30,500.00 | 28,000.00 | 16,000.00 | 20,500.00 | T1+T2+T3+T4 | 95,000.00 | |
| PROGRAMACIÓN ACTUALIZADA | 30,500.00 | 20,000.00 | 12,000.00 | 18,000.00 | T1+T2+T3+T4 | 80,500.00 | |
| METAS ALCANZADAS | 20,983.00 | 18,309.00 | 10,059.00 | 17,376.00 | T1+T2+T3+T4 | 66,727.00 | |
| PORCENTAJE ALCANZADO TRIMESTRAL | 68.80 | 91.55 | 83.83 | 96.53 | PORCENTAJE ALCANZADO ANUAL | 82.89 | |

PORCENTAJE DE CUMPLIMIENTO ALCANZADO EN EL TRIMESTRE: 96.53 %

JEFE ADMINISTRATIVO
JAVIER JOSÉ RUIZ SANTIAGO
VICE-RECTOR ADMINISTRATIVO

TITULAR DE LA DEPENDENCIA/ENTIDAD
MODESTO SEARA VÁZQUEZ
RECTOR

REPORTE DE AVANCE DE GESTIÓN

UR 550 - UNIVERSIDAD TECNOLÓGICA DE LA MIXTECA

CUARTO TRIMESTRE 2021



ALINEACIÓN PED:

ESTRATEGIA: 02-PROMOVER MEJOR CALIDAD EN LOS COMPONENTES DEL PROCESO EDUCATIVO: DOCENTES, ESTUDIANTES, PLANES Y PROGRAMAS DE ESTUDIO.

LÍNEAS DE ACCIÓN: 03-PROMOVER UNA EDUCACIÓN INTEGRAL EN LAS Y LOS ESTUDIANTES DE EDUCACIÓN SUPERIOR PARA LA FORMACIÓN DE PROFESIONISTAS CON RESPONSABILIDAD SOCIAL.

UE: 001-UNIVERSIDAD TECNOLÓGICA DE LA MIXTECA

MATRIZ DE INDICADORES PARA RESULTADOS:

COMPONENTE: 299-FORMACIÓN INTEGRAL A NIVEL SUPERIOR Y POSGRADO OTORGADO

ACTIVIDAD: 1912-OFRECER SERVICIO EDUCATIVO COMPLEMENTARIO

| ESTRUCTURA PROGRAMÁTICA | | | | | | | |
|---------------------------------------|---|---|--|---|-------|--|-------|
| PROGRAMA | | SUBPROGRAMA | | PROYECTO | | OBRA/ACTIVIDAD | |
| 139-FORMACIÓN PROFESIONAL Y POSGRADO | | 01-OTORGAMIENTO DE FORMACIÓN INTEGRAL A NIVEL SUPERIOR Y POSGRADO | | 001-DESARROLLO DE COMPETENCIAS EN TICS EN ALUMNOS DE NUEVO INGRESO Y PERSONAL ADMINISTRATIVO PARA IMPLEMENTAR ESCENARIOS FORMATIVOS EN LA UNIVERSIDAD TECNOLÓGICA DE LA MIXTECA ANTE LA NUEVA NORMALIDAD. | | 001-CURSO VIRTUAL/PRESENCIAL PARA IMPLEMENTAR HABILIDADES EN EL PERSONAL ADMINISTRATIVO PARA EL MANEJO DE PLATAFORMAS DIGITALES. | |
| POBLACIÓN O ÁREA DE ENFOQUE POTENCIAL | ATRIBUTO DE LA POBLACIÓN O ÁREA DE ENFOQUE: | EGRESADO DE EDUCACIÓN MEDIA SUPERIOR | | HOMBRES: | 20088 | MUJERES: | 21643 |
| | | | | TOTAL: | | | 41731 |

| PRESUPUESTO ANUAL | | | | | | | |
|-------------------------------------|--------------|-----------|--------------|-------------|-------------|-------------|--------------|
| Aprobado | Ampliación | Reducción | Modificado | EJERCIDO T1 | EJERCIDO T2 | EJERCIDO T3 | EJERCIDO T4 |
| 0.00 | 3,539,068.42 | 0.00 | 3,539,068.42 | 0.00 | 0.00 | 0.00 | 3,539,068.42 |
| TOTAL EJERCIDO AL TRIMESTRE VIGENTE | | | | | | | 3,539,068.42 |

| PRESUPUESTO TRIMESTRAL DE LA ACTIVIDAD | | | | | | | |
|--|--------------|--------------|--------------|--------------|------------------------------|--|--|
| Aprobado | Modificado | Comprometido | Devengado | Ejercido | % de Ejercido Vs. Modificado | | |
| 0.00 | 3,539,068.42 | 3,539,068.42 | 3,539,068.42 | 3,539,068.42 | 100.00 | | |

| DATOS DEL INDICADOR | | | | | | | |
|---------------------|---|------------------------|--------------------------------|-----------------------|------------------|--|--|
| Nombre : | PORCENTAJE DE SERVICIOS EDUCATIVOS COMPLEMENTARIOS REALIZADOS | | | Número de indicador : | 2274 | | |
| Definición : | MIDE EL PORCENTAJE DE SERVICIOS EDUCATIVOS COMPLEMENTARIOS REALIZADOS, RESPECTO AL PROGRAMADO | | | | | | |
| Método de Cálculo : | (NÚMERO DE SERVICIOS EDUCATIVOS COMPLEMENTARIOS REALIZADOS/ NÚMERO DE SERVICIOS EDUCATIVOS COMPLEMENTARIOS PROGRAMADOS)*100 | | | | | | |
| Tipo | Dimensión | Frecuencia de Medición | Forma de cálculo del indicador | Tipo de Valor | Sentido Esperado | | |
| GESTIÓN | EFICACIA | TRIMESTRAL | PORCENTAJE | FLUJO | ASCENDENTE | | |

| MEDIOS DE VERIFICACIÓN / FUENTE INFORMACIÓN | | | | SUPUESTO | | | |
|--|--|--|--|--|--|--|--|
| REPORTES DE ASISTENCIA POR TIPO DE SERVICIO, VALIDADOS Y RESGUARDADOS POR LA VICE RECTORÍA ACADÉMICA. SE ACTUALIZAN DE MANERA TRIMESTRAL.VERIFICABLE EN LA PÁGINA ELECTRÓNICA WWW.UTM.MX/AVANCE_MIR_2021 | | | | EXISTEN PROGRAMAS INSTITUCIONALES Y DE APOYO QUE BRINDAN CONDICIONES OPTIMAS PARA EL DESARROLLO DE ACTIVIDADES DOCENTES Y DE APOYO A LOS ESTUDIANTES | | | |

| DATOS DE LA META | | | | | | | |
|---------------------------------|---|--|--|--|--|--|--|
| Definición de la variable Meta: | 1 - NÚMERO DE SERVICIOS EDUCATIVOS COMPLEMENTARIOS REALIZADOS | | | | | | |
| Unidad de medida: | 25 - NÚMERO | | | | | | |

| LÍNEA BASE | | | | VALOR PROGRAMADO ANUAL | | | |
|------------|------|-------|-----------|------------------------|------|-------|------|
| AÑO | 2018 | VALOR | 39,371.00 | AÑO | 2021 | VALOR | 1.00 |

| AVANCE TRIMESTRAL OBRA/ACTIVIDAD | | | | | | | |
|----------------------------------|---------------|--------------|---------------|--------------|----------------------------|--------|--|
| METAS | 1er.TRIMESTRE | 2o.TRIMESTRE | 3er.TRIMESTRE | 4o.TRIMESTRE | CUMPLIMIENTO DE METAS | | |
| PROGRAMACIÓN INICIAL | 0.00 | 0.00 | 0.00 | 1.00 | T1+T2+T3+T4 | 1.00 | |
| PROGRAMACIÓN ACTUALIZADA | 0.00 | 0.00 | 0.00 | 1.00 | T1+T2+T3+T4 | 1.00 | |
| METAS ALCANZADAS | 0.00 | 0.00 | 0.00 | 1.00 | T1+T2+T3+T4 | 1.00 | |
| PORCENTAJE ALCANZADO TRIMESTRAL | 0.00 | 0.00 | 0.00 | 100.00 | PORCENTAJE ALCANZADO ANUAL | 100.00 | |

PORCENTAJE DE CUMPLIMIENTO ALCANZADO EN EL TRIMESTRE: 100.00 %

JEFE ADMINISTRATIVO
JAVIER JOSÉ RUIZ SANTIAGO
VICE-RECTOR ADMINISTRATIVO

TITULAR DE LA DEPENDENCIA/ENTIDAD
MODESTO SEARA VÁZQUEZ
RECTOR

REPORTE DE AVANCE DE GESTIÓN

UR 550 - UNIVERSIDAD TECNOLÓGICA DE LA MIXTECA

CUARTO TRIMESTRE 2021



Gobierno del Estado

UE: 001-UNIVERSIDAD TECNOLÓGICA DE LA MIXTECA

| ESTRUCTURA PROGRAMATICA | | | | | | | | | | |
|--|---|---|------------------------|---|--|---------------|--|------------------------------|-----------------------|---------------|
| PROGRAMA | | SUBPROGRAMA | | PROYECTO | | | OBRA/ACTIVIDAD | | | |
| 139-FORMACIÓN PROFESIONAL Y POSGRADO | | 01-OTORGAMIENTO DE FORMACIÓN INTEGRAL A NIVEL SUPERIOR Y POSGRADO | | 001-DESARROLLO DE COMPETENCIAS EN TICS EN ALUMNOS DE NUEVO INGRESO Y PERSONAL ADMINISTRATIVO PARA IMPLEMENTAR ESCENARIOS FORMATIVOS EN LA UNIVERSIDAD TECNOLÓGICA DE LA MIXTECA ANTE LA NUEVA NORMALIDAD. | | | 002-CURSO VIRTUAL/PRESENCIAL PARA ALUMNOS DE NUEVO INGRESO EN EL USO DE PLATAFORMAS DIGITALES. | | | |
| POBLACIÓN O ÁREA DE ENFOQUE POTENCIAL | ATRIBUTO DE LA POBLACIÓN O ÁREA DE ENFOQUE: | EGRESADO DE EDUCACIÓN MEDIA SUPERIOR | | HOMBRES: | 20088 | MUJERES: | 21643 | TOTAL: | 41731 | |
| PRESUPUESTO ANUAL | | | | | | | | | | |
| Aprobado | Ampliación | Reducción | Modificado | EJERCIDO T1 | | EJERCIDO T2 | | EJERCIDO T3 | | |
| 0.00 | 22,009,076.09 | 0.00 | 22,009,076.09 | 0.00 | | 0.00 | | 0.00 | | |
| | | | | TOTAL EJERCIDO AL TRIMESTRE VIGENTE | | | | | | 22,009,076.09 |
| PRESUPUESTO TRIMESTRAL DE LA ACTIVIDAD | | | | | | | | | | |
| Aprobado | | Modificado | | Comprometido | | Devengado | | Ejercido | | |
| 0.00 | | 22,009,076.09 | | 22,009,076.09 | | 22,009,076.09 | | 22,009,076.09 | | |
| | | | | | | | | % de Ejercido Vs. Modificado | | |
| | | | | | | | | 100.00 | | |
| DATOS DEL INDICADOR | | | | | | | | | | |
| Nombre : | | | | PORCENTAJE DE SERVICIOS EDUCATIVOS COMPLEMENTARIOS REALIZADOS | | | Número de indicador : | | 2274 | |
| Definición : | | | | MIDE EL PORCENTAJE DE SERVICIOS EDUCATIVOS COMPLEMENTARIOS REALIZADOS, RESPECTO AL PROGRAMADO | | | | | | |
| Método de Cálculo : | | | | (NÚMERO DE SERVICIOS EDUCATIVOS COMPLEMENTARIOS REALIZADOS/ NÚMERO DE SERVICIOS EDUCATIVOS COMPLEMENTARIOS PROGRAMADOS)*100 | | | | | | |
| Tipo | Dimensión | | Frecuencia de Medición | | Forma de cálculo del indicador | | Tipo de Valor | | Sentido Esperado | |
| GESTIÓN | EFICACIA | | TRIMESTRAL | | PORCENTAJE | | FLUJO | | ASCENDENTE | |
| MEDIOS DE VERIFICACIÓN / FUENTE INFORMACIÓN | | | | | SUPUESTO | | | | | |
| REPORTES DE ASISTENCIA POR TIPO DE SERVICIO, VALIDADOS Y RESGUARDADOS POR LA VICE RECTORIA ACADEMICA. SE ACTUALIZAN DE MANERA TRIMESTRAL.VERIFICABLE EN LA PÁGINA ELECTRÓNICA WWW.UTM.MX/AVANCE_MIR_2021 | | | | | EXISTEN PROGRAMAS INSTITUCIONALES Y DE APOYO QUE BRINDAN CONDICIONES OPTIMAS PARA EL DESARROLLO DE ACTIVIDADES DOCENTES Y DE APOYO A LOS ESTUDIANTES | | | | | |
| DATOS DE LA META | | | | | | | | | | |
| Definición de la variable Meta: | | 1 - NÚMERO DE SERVICIOS EDUCATIVOS COMPLEMENTARIOS REALIZADOS | | | | | | | | |
| Unidad de medida: | | 25 - NÚMERO | | | | | | | | |
| LÍNEA BASE | | | | | VALOR PROGRAMADO ANUAL | | | | | |
| AÑO | 2018 | | VALOR | 39,371.00 | | AÑO | 2021 | | VALOR | 1.00 |
| AVANCE TRIMESTRAL OBRA/ACTIVIDAD | | | | | | | | | | |
| METAS | 1er.TRIMESTRE | | 2o.TRIMESTRE | | 3er.TRIMESTRE | | 4o.TRIMESTRE | | CUMPLIMIENTO DE METAS | |
| PROGRAMACIÓN INICIAL | 0.00 | 0.00 | 0.00 | 0.00 | 0.00 | 1.00 | T1+T2+T3+T4 | | 1.00 | |
| PROGRAMACIÓN ACTUALIZADA | 0.00 | 0.00 | 0.00 | 0.00 | 0.00 | 1.00 | T1+T2+T3+T4 | | 1.00 | |
| METAS ALCANZADAS | 0.00 | 0.00 | 0.00 | 0.00 | 0.00 | 1.00 | T1+T2+T3+T4 | | 1.00 | |
| PORCENTAJE ALCANZADO TRIMESTRAL | 0.00 | 0.00 | 0.00 | 0.00 | 0.00 | 100.00 | PORCENTAJE ALCANZADO ANUAL | | 100.00 | |

PORCENTAJE DE CUMPLIMIENTO ALCANZADO EN EL TRIMESTRE: 100.00 %

JEFE ADMINISTRATIVO
JAVIER JOSÉ RUIZ SANTIAGO
VICE-RECTOR ADMINISTRATIVO

TITULAR DE LA DEPENDENCIA/ENTIDAD
MODESTO SEARA VÁZQUEZ
RECTOR

REPORTE DE AVANCE DE GESTIÓN

UR 550 - UNIVERSIDAD TECNOLÓGICA DE LA MIXTECA

CUARTO TRIMESTRE 2021



Gobierno del Estado

UE: 001-UNIVERSIDAD TECNOLÓGICA DE LA MIXTECA

| ESTRUCTURA PROGRAMATICA | | | | | | | |
|---------------------------------------|---|---|--|----------|-------|---|-------|
| PROGRAMA | | SUBPROGRAMA | | PROYECTO | | OBRA/ACTIVIDAD | |
| 139-FORMACIÓN PROFESIONAL Y POSGRADO | | 01-OTORGAMIENTO DE FORMACIÓN INTEGRAL A NIVEL SUPERIOR Y POSGRADO | | 000-- | | 002-OFRECER SERVICIOS EDUCATIVOS COMPLEMENTARIOS EN LA MIXTECA BAJA | |
| POBLACIÓN O ÁREA DE ENFOQUE POTENCIAL | ATRIBUTO DE LA POBLACIÓN O ÁREA DE ENFOQUE: | EGRESADO DE EDUCACIÓN MEDIA SUPERIOR | | HOMBRES: | 20088 | MUJERES: | 21643 |
| | | | | | | TOTAL: | 41731 |

| PRESUPUESTO ANUAL | | | | | | | |
|-------------------------------------|------------|--------------|--------------|-------------|-------------|--------------|--------------|
| Aprobado | Ampliación | Reducción | Modificado | EJERCIDO T1 | EJERCIDO T2 | EJERCIDO T3 | EJERCIDO T4 |
| 5,154,799.19 | 313,730.93 | 1,888,279.78 | 3,580,250.34 | 922,488.41 | 894,850.40 | 1,161,279.65 | 601,631.88 |
| TOTAL EJERCIDO AL TRIMESTRE VIGENTE | | | | | | | 3,580,250.34 |

| PRESUPUESTO TRIMESTRAL DE LA ACTIVIDAD | | | | | | | |
|--|------------|--------------|------------|------------|------------------------------|--|--|
| Aprobado | Modificado | Comprometido | Devengado | Ejercido | % de Ejercido Vs. Modificado | | |
| 905,860.73 | 601,631.88 | 601,631.88 | 601,631.88 | 601,631.88 | 100.00 | | |

| DATOS DEL INDICADOR | | | | | | | |
|---------------------|--|------------------------|--------------------------------|-----------------------|------------------|--|--|
| Nombre : | PORCENTAJE DE JORNADAS ACADÉMICAS REALIZADAS | | | Número de indicador : | 172 | | |
| Definición : | MIDE EL PORCENTAJE DE JORNADAS ACADÉMICAS REALIZADAS CONTRA EL NÚMERO DE JORNADAS ACADÉMICAS PROGRAMADAS | | | | | | |
| Método de Cálculo : | (NÚMERO DE JORNADAS ACADÉMICAS REALIZADAS/ NÚMERO DE JORNADAS ACADÉMICAS PROGRAMADAS)*100 | | | | | | |
| Tipo | Dimensión | Frecuencia de Medición | Forma de cálculo del indicador | Tipo de Valor | Sentido Esperado | | |
| GESTIÓN | EFICACIA | TRIMESTRAL | PORCENTAJE | FLUJO | ASCENDENTE | | |

| MEDIOS DE VERIFICACIÓN / FUENTE INFORMACIÓN | | | | SUPUESTO | | | |
|---|--|--|--|--|--|--|--|
| REPORTES DE ASISTENCIA POR TIPO DE SERVICIO, VALIDADOS Y RESGUARDADOS POR LA VICE RECTORIA ACADÉMICA. SE ACTUALIZAN DE MANERA TRIMESTRAL. VERIFICABLE EN LA PÁGINA ELECTRÓNICA WWW.UTM.MX/AVANCE_MIR_2021 | | | | EXISTEN PROGRAMAS INSTITUCIONALES Y DE APOYO QUE BRINDAN CONDICIONES OPTIMAS PARA EL DESARROLLO DE ACTIVIDADES DOCENTES Y DE APOYO A LOS ESTUDIANTES | | | |

| DATOS DE LA META | | | | | | | |
|---------------------------------|------|--|-------|------------------------|------|-------|-------|
| Definición de la variable Meta: | | 1 - NÚMERO DE JORNADAS ACADÉMICAS REALIZADAS | | | | | |
| Unidad de medida: | | 25 - NÚMERO | | | | | |
| LÍNEA BASE | | | | VALOR PROGRAMADO ANUAL | | | |
| AÑO | 2018 | VALOR | 31.00 | AÑO | 2021 | VALOR | 35.00 |

| AVANCE TRIMESTRAL OBRA/ACTIVIDAD | | | | | | | |
|----------------------------------|---------------|--------------|---------------|--------------|----------------------------|--|--------|
| METAS | 1er.TRIMESTRE | 2o.TRIMESTRE | 3er.TRIMESTRE | 4o.TRIMESTRE | CUMPLIMIENTO DE METAS | | |
| PROGRAMACIÓN INICIAL | 9.00 | 12.00 | 6.00 | 8.00 | T1+T2+T3+T4 | | 35.00 |
| PROGRAMACIÓN ACTUALIZADA | 9.00 | 4.00 | 2.00 | 4.00 | T1+T2+T3+T4 | | 19.00 |
| METAS ALCANZADAS | 3.00 | 10.00 | 2.00 | 4.00 | T1+T2+T3+T4 | | 19.00 |
| PORCENTAJE ALCANZADO TRIMESTRAL | 33.33 | 250.00 | 100.00 | 100.00 | PORCENTAJE ALCANZADO ANUAL | | 100.00 |

PORCENTAJE DE CUMPLIMIENTO ALCANZADO EN EL TRIMESTRE: 100.00 %

| DATOS DEL INDICADOR | | | | | | | |
|---|--|------------------------|--------------------------------|--|------------------|--|--|
| Nombre : | PORCENTAJE DE BECAS ALIMENTARIAS OTORGADAS | | | Número de indicador : | 2203 | | |
| Definición : | MIDE EL PORCENTAJE DE BECAS ALIMENTARIAS OTORGADAS, RESPECTO A LAS SOLICITADAS | | | | | | |
| Método de Cálculo : | (NÚMERO DE BECAS ALIMENTARIAS OTORGADAS/ NÚMERO DE BECAS ALIMENTARIAS SOLICITADAS)*100 | | | | | | |
| Tipo | Dimensión | Frecuencia de Medición | Forma de cálculo del indicador | Tipo de Valor | Sentido Esperado | | |
| GESTIÓN | EFICACIA | TRIMESTRAL | PORCENTAJE | FLUJO | ASCENDENTE | | |
| MEDIOS DE VERIFICACIÓN / FUENTE INFORMACIÓN | | | | SUPUESTO | | | |
| REPORTES DE ASISTENCIA POR TIPO DE SERVICIO, VALIDADOS Y RESGUARDADOS POR LA VICE RECTORIA ACADÉMICA. SE ACTUALIZAN DE MANERA TRIMESTRAL. VERIFICABLE EN LA PÁGINA ELECTRÓNICA WWW.UTM.MX/AVANCE_MIR_2021 | | | | EXISTEN PROGRAMAS INSTITUCIONALES Y DE APOYO QUE BRINDAN CONDICIONES OPTIMAS PARA EL DESARROLLO DE ACTIVIDADES DOCENTES Y DE APOYO A LOS ESTUDIANTES | | | |

JEFE ADMINISTRATIVO
JAVIER JOSÉ RUIZ SANTIAGO
VICE-RECTOR ADMINISTRATIVO

TITULAR DE LA DEPENDENCIA/ENTIDAD
MODESTO SEARA VÁZQUEZ
RECTOR

**REPORTE DE AVANCE DE GESTIÓN
UR 550 - UNIVERSIDAD TECNOLÓGICA DE LA MIXTECA
CUARTO TRIMESTRE 2021**



Gobierno del Estado

| DATOS DE LA META | | | | | | | |
|----------------------------------|---------------|--|---------------|------------------------|----------------------------|-----------|-----------|
| Definición de la variable Meta: | | 1 - NÚMERO DE BECAS ALIMENTARIAS OTORGADAS | | | | | |
| Unidad de medida: | | 25 - NÚMERO | | | | | |
| LÍNEA BASE | | | | VALOR PROGRAMADO ANUAL | | | |
| AÑO | 2018 | VALOR | 24,853.00 | AÑO | 2021 | VALOR | 25,000.00 |
| AVANCE TRIMESTRAL OBRA/ACTIVIDAD | | | | | | | |
| METAS | 1er.TRIMESTRE | 2o.TRIMESTRE | 3er.TRIMESTRE | 4o.TRIMESTRE | CUMPLIMIENTO DE METAS | | |
| PROGRAMACIÓN INICIAL | 8,000.00 | 8,000.00 | 3,000.00 | 6,000.00 | T1+T2+T3+T4 | 25,000.00 | |
| PROGRAMACIÓN ACTUALIZADA | 8,000.00 | 0.00 | 0.00 | 0.00 | T1+T2+T3+T4 | 8,000.00 | |
| METAS ALCANZADAS | 0.00 | 0.00 | 0.00 | 5,434.00 | T1+T2+T3+T4 | 5,434.00 | |
| PORCENTAJE ALCANZADO TRIMESTRAL | 0.00 | 0.00 | 0.00 | 0.00 | PORCENTAJE ALCANZADO ANUAL | 67.93 | |

PORCENTAJE DE CUMPLIMIENTO ALCANZADO EN EL TRIMESTRE: 0 %

| DATOS DEL INDICADOR | | | | | | | | |
|--|---------------|---|--------------------------------|--|----------------------------|-------|-------|------|
| Nombre : | | PORCENTAJE DE VIAJES DE PRACTICA REALIZADOS | | | Número de indicador : | | | 2284 |
| Definición : | | MIDE EL PORCENTAJE DE VIAJES DE PRACTICA, RESPECTO AL PROGRAMADO | | | | | | |
| Método de Cálculo : | | (NÚMERO DE VIAJES DE PRACTICA REALIZADOS/ NÚMERO DE VIAJES DE PRACTICA PROGRAMADOS)*100 | | | | | | |
| Tipo | Dimensión | Frecuencia de Medición | Forma de cálculo del indicador | Tipo de Valor | Sentido Esperado | | | |
| GESTIÓN | EFICACIA | TRIMESTRAL | PORCENTAJE | FLUJO | ASCENDENTE | | | |
| MEDIOS DE VERIFICACIÓN / FUENTE INFORMACIÓN | | | | SUPUESTO | | | | |
| REPORTES DE ASISTENCIA POR TIPO DE SERVICIO, VALIDADOS Y RESGUARDADOS POR LA VICE RECTORÍA ACADÉMICA. SE ACTUALIZAN DE MANERA TRIMESTRAL.VERIFICABLE EN LA PÁGINA ELECTRÓNICA WWW.UTM.MX/AVANCE_MIR_2021 | | | | EXISTEN PROGRAMAS INSTITUCIONALES Y DE APOYO QUE BRINDAN CONDICIONES OPTIMAS PARA EL DESARROLLO DE ACTIVIDADES DOCENTES Y DE APOYO A LOS ESTUDIANTES | | | | |
| DATOS DE LA META | | | | | | | | |
| Definición de la variable Meta: | | 1 - NÚMERO DE VIAJES DE PRACTICA REALIZADOS | | | | | | |
| Unidad de medida: | | 25 - NÚMERO | | | | | | |
| LÍNEA BASE | | | | VALOR PROGRAMADO ANUAL | | | | |
| AÑO | 2018 | VALOR | 23.00 | AÑO | 2021 | VALOR | 26.00 | |
| AVANCE TRIMESTRAL OBRA/ACTIVIDAD | | | | | | | | |
| METAS | 1er.TRIMESTRE | 2o.TRIMESTRE | 3er.TRIMESTRE | 4o.TRIMESTRE | CUMPLIMIENTO DE METAS | | | |
| PROGRAMACIÓN INICIAL | 11.00 | 10.00 | 0.00 | 5.00 | T1+T2+T3+T4 | 26.00 | | |
| PROGRAMACIÓN ACTUALIZADA | 11.00 | 0.00 | 0.00 | 0.00 | T1+T2+T3+T4 | 11.00 | | |
| METAS ALCANZADAS | 0.00 | 0.00 | 0.00 | 0.00 | T1+T2+T3+T4 | 0.00 | | |
| PORCENTAJE ALCANZADO TRIMESTRAL | 0.00 | 0.00 | 0.00 | 0.00 | PORCENTAJE ALCANZADO ANUAL | 0.00 | | |

PORCENTAJE DE CUMPLIMIENTO ALCANZADO EN EL TRIMESTRE: 0 %

| DATOS DEL INDICADOR | | | | | | | | |
|--|-----------|---|--------------------------------|--|-----------------------|--|--|------|
| Nombre : | | PORCENTAJE DE SERVICIOS EDUCATIVOS COMPLEMENTARIOS REALIZADOS | | | Número de indicador : | | | 2274 |
| Definición : | | MIDE EL PORCENTAJE DE SERVICIOS EDUCATIVOS COMPLEMENTARIOS REALIZADOS, RESPECTO AL PROGRAMADO | | | | | | |
| Método de Cálculo : | | (NÚMERO DE SERVICIOS EDUCATIVOS COMPLEMENTARIOS REALIZADOS/ NÚMERO DE SERVICIOS EDUCATIVOS COMPLEMENTARIOS PROGRAMADOS)*100 | | | | | | |
| Tipo | Dimensión | Frecuencia de Medición | Forma de cálculo del indicador | Tipo de Valor | Sentido Esperado | | | |
| GESTIÓN | EFICACIA | TRIMESTRAL | PORCENTAJE | FLUJO | ASCENDENTE | | | |
| MEDIOS DE VERIFICACIÓN / FUENTE INFORMACIÓN | | | | SUPUESTO | | | | |
| REPORTES DE ASISTENCIA POR TIPO DE SERVICIO, VALIDADOS Y RESGUARDADOS POR LA VICE RECTORÍA ACADÉMICA. SE ACTUALIZAN DE MANERA TRIMESTRAL.VERIFICABLE EN LA PÁGINA ELECTRÓNICA WWW.UTM.MX/AVANCE_MIR_2021 | | | | EXISTEN PROGRAMAS INSTITUCIONALES Y DE APOYO QUE BRINDAN CONDICIONES OPTIMAS PARA EL DESARROLLO DE ACTIVIDADES DOCENTES Y DE APOYO A LOS ESTUDIANTES | | | | |

JEFE ADMINISTRATIVO
JAVIER JOSÉ RUIZ SANTIAGO
VICE-RECTOR ADMINISTRATIVO

TITULAR DE LA DEPENDENCIA/ENTIDAD
MODESTO SEARA VÁZQUEZ
RECTOR

**REPORTE DE AVANCE DE GESTIÓN
UR 550 - UNIVERSIDAD TECNOLÓGICA DE LA MIXTECA
CUARTO TRIMESTRE 2021**



Gobierno del Estado

| DATOS DE LA META | | | | | | | |
|----------------------------------|---------------|---|---------------|------------------------|----------------------------|-------|-----------|
| Definición de la variable Meta: | | 1 - NÚMERO DE SERVICIOS EDUCATIVOS COMPLEMENTARIOS REALIZADOS | | | | | |
| Unidad de medida: | | 25 - NÚMERO | | | | | |
| LÍNEA BASE | | | | VALOR PROGRAMADO ANUAL | | | |
| AÑO | 2018 | VALOR | 39,371.00 | AÑO | 2021 | VALOR | 40,000.00 |
| AVANCE TRIMESTRAL OBRA/ACTIVIDAD | | | | | | | |
| METAS | 1er.TRIMESTRE | 2o.TRIMESTRE | 3er.TRIMESTRE | 4o.TRIMESTRE | CUMPLIMIENTO DE METAS | | |
| PROGRAMACIÓN INICIAL | 15,500.00 | 16,000.00 | 2,500.00 | 6,000.00 | T1+T2+T3+T4 | | 40,000.00 |
| PROGRAMACIÓN ACTUALIZADA | 15,500.00 | 1,000.00 | 1,000.00 | 1,000.00 | T1+T2+T3+T4 | | 18,500.00 |
| METAS ALCANZADAS | 560.00 | 2,185.00 | 1,093.00 | 8,851.00 | T1+T2+T3+T4 | | 12,689.00 |
| PORCENTAJE ALCANZADO TRIMESTRAL | 3.61 | 218.50 | 109.30 | 885.10 | PORCENTAJE ALCANZADO ANUAL | | 68.59 |

PORCENTAJE DE CUMPLIMIENTO ALCANZADO EN EL TRIMESTRE: 885.10 %

| DATOS DEL INDICADOR | | | | | | | | |
|---|---------------|--|--------------------------------|--|----------------------------|-------|--------|------|
| Nombre : | | PORCENTAJE DE PROYECTOS EDUCATIVOS APOYADOS | | | Número de indicador : | | | 2515 |
| Definición : | | MIDE EL PORCENTAJE DE PROYECTOS EDUCATIVOS APOYADOS, RESPECTO CON LOS PROGRAMADOS | | | | | | |
| Método de Cálculo : | | (NÚMERO DE PROYECTOS EDUCATIVOS APOYADOS / NÚMERO DE PROYECTOS EDUCATIVOS PROGRAMADOS) * 100 | | | | | | |
| Tipo | Dimensión | Frecuencia de Medición | Forma de cálculo del indicador | Tipo de Valor | Sentido Esperado | | | |
| GESTIÓN | EFICACIA | TRIMESTRAL | PORCENTAJE | FLUJO | ASCENDENTE | | | |
| MEDIOS DE VERIFICACIÓN / FUENTE INFORMACIÓN | | | | SUPUESTO | | | | |
| REPORTES DE ASISTENCIA POR TIPO DE SERVICIO, VALIDADOS Y RESGUARDADOS POR LA VICE RECTORÍA ACADÉMICA. SE ACTUALIZAN DE MANERA TRIMESTRAL. VERIFICABLE EN LA PÁGINA ELECTRÓNICA WWW.UTM.MX/AVANCE_MIR_2021 | | | | EXISTEN PROGRAMAS INSTITUCIONALES Y DE APOYO QUE BRINDAN CONDICIONES OPTIMAS PARA EL DESARROLLO DE ACTIVIDADES DOCENTES Y DE APOYO A LOS ESTUDIANTES | | | | |
| DATOS DE LA META | | | | | | | | |
| Definición de la variable Meta: | | 1 - NÚMERO DE PROYECTOS EDUCATIVOS APOYADOS | | | | | | |
| Unidad de medida: | | 25 - NÚMERO | | | | | | |
| LÍNEA BASE | | | | VALOR PROGRAMADO ANUAL | | | | |
| AÑO | 2018 | VALOR | 4.00 | AÑO | 2021 | VALOR | 5.00 | |
| AVANCE TRIMESTRAL OBRA/ACTIVIDAD | | | | | | | | |
| METAS | 1er.TRIMESTRE | 2o.TRIMESTRE | 3er.TRIMESTRE | 4o.TRIMESTRE | CUMPLIMIENTO DE METAS | | | |
| PROGRAMACIÓN INICIAL | 2.00 | 1.00 | 1.00 | 1.00 | T1+T2+T3+T4 | | 5.00 | |
| PROGRAMACIÓN ACTUALIZADA | 2.00 | 1.00 | 1.00 | 1.00 | T1+T2+T3+T4 | | 5.00 | |
| METAS ALCANZADAS | 2.00 | 1.00 | 1.00 | 1.00 | T1+T2+T3+T4 | | 5.00 | |
| PORCENTAJE ALCANZADO TRIMESTRAL | 100.00 | 100.00 | 100.00 | 100.00 | PORCENTAJE ALCANZADO ANUAL | | 100.00 | |

PORCENTAJE DE CUMPLIMIENTO ALCANZADO EN EL TRIMESTRE: 100.00 %

JEFE ADMINISTRATIVO
JAVIER JOSÉ RUIZ SANTIAGO
VICE-RECTOR ADMINISTRATIVO

TITULAR DE LA DEPENDENCIA/ENTIDAD
MODESTO SEARA VÁZQUEZ
RECTOR

REPORTE DE AVANCE DE GESTIÓN

UR 550 - UNIVERSIDAD TECNOLÓGICA DE LA MIXTECA

CUARTO TRIMESTRE 2021



Gobierno del Estado

ALINEACIÓN PED:

ESTRATEGIA: 02-PROMOVER MEJOR CALIDAD EN LOS COMPONENTES DEL PROCESO EDUCATIVO: DOCENTES, ESTUDIANTES, PLANES Y PROGRAMAS DE ESTUDIO.

LÍNEAS DE ACCIÓN: 03-PROMOVER UNA EDUCACIÓN INTEGRAL EN LAS Y LOS ESTUDIANTES DE EDUCACIÓN SUPERIOR PARA LA FORMACIÓN DE PROFESIONISTAS CON RESPONSABILIDAD SOCIAL.

UE: 001-UNIVERSIDAD TECNOLÓGICA DE LA MIXTECA

MATRIZ DE INDICADORES PARA RESULTADOS:

COMPONENTE: 299-FORMACIÓN INTEGRAL A NIVEL SUPERIOR Y POSGRADO OTORGADO

ACTIVIDAD: 182-IMPARTIR HORA CLASE

| ESTRUCTURA PROGRAMÁTICA | | | | | | | |
|---------------------------------------|---|---|--|----------|-------|---|-------|
| PROGRAMA | | SUBPROGRAMA | | PROYECTO | | OBRA/ACTIVIDAD | |
| 139-FORMACIÓN PROFESIONAL Y POSGRADO | | 01-OTORGAMIENTO DE FORMACIÓN INTEGRAL A NIVEL SUPERIOR Y POSGRADO | | 000-- | | 004-CONVENIO DE APOYO FINANCIERO DE RECURSOS PUBLICOS FEDERALES NO REGULARIZABLES 2021 (APOYO PARA EL REGRESO A CLASES) | |
| POBLACIÓN O ÁREA DE ENFOQUE POTENCIAL | ATRIBUTO DE LA POBLACIÓN O ÁREA DE ENFOQUE: | EGRESADO DE EDUCACIÓN MEDIA SUPERIOR | | HOMBRES: | 20088 | MUJERES: | 21643 |
| | | | | | | TOTAL: | 41731 |

| PRESUPUESTO ANUAL | | | | | | | |
|-------------------------------------|------------|-----------|------------|-------------|-------------|-------------|-------------|
| Aprobado | Ampliación | Reducción | Modificado | EJERCIDO T1 | EJERCIDO T2 | EJERCIDO T3 | EJERCIDO T4 |
| 0.00 | 628,452.12 | 8,130.12 | 620,322.00 | 0.00 | 0.00 | 0.00 | 620,322.00 |
| TOTAL EJERCIDO AL TRIMESTRE VIGENTE | | | | | | | 620,322.00 |

| PRESUPUESTO TRIMESTRAL DE LA ACTIVIDAD | | | | | | | |
|--|------------|--------------|------------|------------|------------------------------|--|--|
| Aprobado | Modificado | Comprometido | Devengado | Ejercido | % de Ejercido Vs. Modificado | | |
| 0.00 | 620,322.00 | 620,322.00 | 620,322.00 | 620,322.00 | 100.00 | | |

DATOS DEL INDICADOR

Nombre : PORCENTAJE DE HORAS CLASE IMPARTIDAS

Definición : MIDE EL PORCENTAJE DE HORAS CLASE IMPARTIDAS CON RESPECTO A LAS HORAS CLASE PROGRAMADAS

Método de Cálculo : (NÚMERO DE HORAS CLASE IMPARTIDAS/ NÚMERO DE HORAS CLASE PROGRAMADAS)*100

Número de indicador : 168

| Tipo | Dimensión | Frecuencia de Medición | Forma de cálculo del indicador | Tipo de Valor | Sentido Esperado |
|---------|-----------|------------------------|--------------------------------|---------------|------------------|
| GESTIÓN | EFICACIA | TRIMESTRAL | PORCENTAJE | FLUJO | ASCENDENTE |

MEDIOS DE VERIFICACIÓN / FUENTE INFORMACIÓN

REPORTE PARCIAL DE HORAS CLASE, VALIDADO Y RESGUARDADO POR LA VICE-RECTORIA ACADÉMICA. SE ACTUALIZA TRIMESTRALMENTE VERIFICABLE EN LA PÁGINA ELECTRÓNICA: WWW.UTM.MX/AVANCE_MIR_2021

SUPUESTO

LA PANDEMIA PROVOCADA POR EL SARS-COV-2, COVID 19 SE ENCUENTRA CONTROLADA Y LAS CONDICIONES LABORALES Y ECONÓMICAS SON FAVORABLES.

DATOS DE LA META

Definición de la variable Meta: 1 - NÚMERO DE HORAS CLASE IMPARTIDAS

Unidad de medida: 25 - NÚMERO

| LÍNEA BASE | | | | VALOR PROGRAMADO ANUAL | | | |
|------------|------|-------|-----------|------------------------|------|-------|----------|
| AÑO | 2018 | VALOR | 97,340.00 | AÑO | 2021 | VALOR | 2,500.00 |

| AVANCE TRIMESTRAL OBRA/ACTIVIDAD | | | | | | | |
|----------------------------------|---------------|--------------|---------------|--------------|----------------------------|----------|--|
| METAS | 1er.TRIMESTRE | 2o.TRIMESTRE | 3er.TRIMESTRE | 4o.TRIMESTRE | CUMPLIMIENTO DE METAS | | |
| PROGRAMACIÓN INICIAL | 0.00 | 0.00 | 0.00 | 2,500.00 | T1+T2+T3+T4 | 2,500.00 | |
| PROGRAMACIÓN ACTUALIZADA | 0.00 | 0.00 | 0.00 | 2,500.00 | T1+T2+T3+T4 | 2,500.00 | |
| METAS ALCANZADAS | 0.00 | 0.00 | 0.00 | 2,500.00 | T1+T2+T3+T4 | 2,500.00 | |
| PORCENTAJE ALCANZADO TRIMESTRAL | 0.00 | 0.00 | 0.00 | 100.00 | PORCENTAJE ALCANZADO ANUAL | 100.00 | |

PORCENTAJE DE CUMPLIMIENTO ALCANZADO EN EL TRIMESTRE: 100.00 %

JEFE ADMINISTRATIVO
JAVIER JOSÉ RUIZ SANTIAGO
VICE-RECTOR ADMINISTRATIVO

TITULAR DE LA DEPENDENCIA/ENTIDAD
MODESTO SEARA VÁZQUEZ
RECTOR

REPORTE DE AVANCE DE GESTIÓN

UR 550 - UNIVERSIDAD TECNOLÓGICA DE LA MIXTECA

CUARTO TRIMESTRE 2021



Gobierno del Estado

| | | | | | |
|------------------------|---|---|--|--|--|
| ALINEACIÓN PED: | | MATRÍZ DE INDICADORES PARA RESULTADOS: | | | |
| EJE: | 01-OAXACA INCLUYENTE CON EL DESARROLLO SOCIAL | FIN: | CONTRIBUIR A LA PRESTACIÓN DE SERVICIOS DE INVESTIGACIÓN, TRANSFERENCIA DE CONOCIMIENTOS, PROMOCIÓN DEL DESARROLLO Y EDUCACIÓN CONTINUA. | | |
| TEMA: | 01-EDUCACIÓN | PROPÓSITO: | INSTITUCIONES DE EDUCACIÓN SUPERIOR EN EL ESTADO DE OAXACA VINCULADOS EN EL SECTOR PRODUCTIVO Y SOCIAL | | |
| OBJETIVO: | 11-PROMOVER LA VINCULACIÓN DEL SECTOR EDUCATIVO DE TIPO SUPERIOR CON EL SECTOR PRODUCTIVO Y SOCIAL, A FIN DE PRESTAR SERVICIOS DE INVESTIGACIÓN, TRANSFERENCIA DE CONOCIMIENTOS, PROMOCIÓN DEL DESARROLLO Y EDUCACIÓN CONTINUA. | COMPONENTE: | 334-SERVICIO SOCIAL Y CONSULTORÍA AL SECTOR PRODUCTIVO, SOCIAL Y GUBERNAMENTAL OTORGADA | | |
| ESTRATEGIA: | 01-PROMOVER LOS MECANISMOS PARA INCENTIVAR LA VINCULACIÓN ENTRE LAS IES Y LOS SECTORES PRODUCTIVO Y SOCIAL EN EL ESTADO DE OAXACA. | ACTIVIDAD: | 1920-BRINDAR SERVICIO DE CAPACITACIÓN A TERCEROS | | |
| LÍNEAS DE ACCIÓN: | 02-INCENTIVAR QUE LAS IES ENVÍEN BRIGADAS DE SERVICIO SOCIAL COMUNITARIO A LOCALIDADES CON MAYOR REZAGO SOCIAL. | | | | |
| UE: | 001-UNIVERSIDAD TECNOLÓGICA DE LA MIXTECA | | | | |

| ESTRUCTURA PROGRAMÁTICA | | | | | | | |
|---|---|---|--|----------|---|--|----|
| PROGRAMA | | SUBPROGRAMA | | PROYECTO | | OBRA/ACTIVIDAD | |
| 156-VINCULACIÓN DE LAS INSTITUCIONES DE NIVEL SUPERIOR CON EL SECTOR PRODUCTIVO Y SOCIAL. | | 01-OTORGAMIENTO DE SERVICIO SOCIAL Y CONSULTORÍA AL SECTOR PRODUCTIVO, SOCIAL Y GUBERNAMENTAL | | 000-- | | 001-OTORGAR SERVICIOS DE CONSULTORÍA A TERCEROS EN LA MIXTECA BAJA | |
| POBLACIÓN O ÁREA DE ENFOQUE POTENCIAL | ATRIBUTO DE LA POBLACIÓN O ÁREA DE ENFOQUE: | INSTITUCIÓN DE EDUCACIÓN SUPERIOR | | HOMBRES: | 0 | MUJERES: | 0 |
| | | | | | | TOTAL: | 40 |

| PRESUPUESTO ANUAL | | | | | | | |
|-------------------------------------|------------|--------------|---------------|--------------|--------------|--------------|---------------|
| Aprobado | Ampliación | Reducción | Modificado | EJERCIDO T1 | EJERCIDO T2 | EJERCIDO T3 | EJERCIDO T4 |
| 18,111,996.36 | 773,803.31 | 3,133,567.77 | 15,752,231.90 | 3,408,447.28 | 3,447,578.63 | 3,698,747.74 | 5,197,458.25 |
| TOTAL EJERCIDO AL TRIMESTRE VIGENTE | | | | | | | 15,752,231.90 |

| PRESUPUESTO TRIMESTRAL DE LA ACTIVIDAD | | | | | | | |
|--|--------------|--------------|--------------|--------------|------------------------------|--|--|
| Aprobado | Modificado | Comprometido | Devengado | Ejercido | % de Ejercido Vs. Modificado | | |
| 2,226,782.20 | 5,197,458.25 | 5,197,458.25 | 5,197,458.25 | 5,197,458.25 | 100.00 | | |

| DATOS DEL INDICADOR | | | | | | | |
|---------------------|---|------------------------|--------------------------------|-----------------------|------------------|--|--|
| Nombre : | PORCENTAJE DE CAPACITACIONES OTORGADAS | | | Número de indicador : | 20 | | |
| Definición : | MIDE EL PORCENTAJE DE CAPACITACIONES OTORGADAS RESPECTO A LAS RECIBIDAS | | | | | | |
| Método de Cálculo : | (NÚMERO DE CAPACITACIONES OTORGADAS /NÚMERO DE SOLICITUDES DE CAPACITACIÓN RECIBIDAS) * 100 | | | | | | |
| Tipo | Dimensión | Frecuencia de Medición | Forma de cálculo del indicador | Tipo de Valor | Sentido Esperado | | |
| GESTIÓN | EFICACIA | TRIMESTRAL | PORCENTAJE | FLUJO | ASCENDENTE | | |

| MEDIOS DE VERIFICACIÓN / FUENTE INFORMACIÓN | | | | SUPUESTO | | | |
|---|--|--|--|---|--|--|--|
| INFORME DE LA COORDINACIÓN DE PROMOCIÓN AL DESARROLLO, VERIFICABLE EN LA PÁGINA: WWW.UTM.MX/AVANCE_MIR_2021 | | | | EXISTE INTERÉS DE LOS BENEFICIARIOS Y FACILIDADES SOCIOECONÓMICAS QUE PERMITAN LLEVA A CABO LA CAPACITACIÓN | | | |

| DATOS DE LA META | | | | | | | |
|---------------------------------|--|--|--|--|--|--|--|
| Definición de la variable Meta: | 1 - NÚMERO DE CAPACITACIONES OTORGADAS | | | | | | |
| Unidad de medida: | 25 - NÚMERO | | | | | | |

| LÍNEA BASE | | | | VALOR PROGRAMADO ANUAL | | | |
|------------|------|-------|------|------------------------|------|-------|-------|
| AÑO | 2019 | VALOR | 0.00 | AÑO | 2021 | VALOR | 60.00 |

| AVANCE TRIMESTRAL OBRA/ACTIVIDAD | | | | | | | |
|----------------------------------|---------------|--------------|---------------|--------------|----------------------------|--------|--|
| METAS | 1er.TRIMESTRE | 2o.TRIMESTRE | 3er.TRIMESTRE | 4o.TRIMESTRE | CUMPLIMIENTO DE METAS | | |
| PROGRAMACIÓN INICIAL | 15.00 | 15.00 | 15.00 | 15.00 | T1+T2+T3+T4 | 60.00 | |
| PROGRAMACIÓN ACTUALIZADA | 15.00 | 15.00 | 15.00 | 15.00 | T1+T2+T3+T4 | 60.00 | |
| METAS ALCANZADAS | 13.00 | 47.00 | 6.00 | 10.00 | T1+T2+T3+T4 | 76.00 | |
| PORCENTAJE ALCANZADO TRIMESTRAL | 86.67 | 313.33 | 40.00 | 66.67 | PORCENTAJE ALCANZADO ANUAL | 126.67 | |

PORCENTAJE DE CUMPLIMIENTO ALCANZADO EN EL TRIMESTRE: 66.67 %

JEFE ADMINISTRATIVO
JAVIER JOSÉ RUIZ SANTIAGO
VICE-RECTOR ADMINISTRATIVO

TITULAR DE LA DEPENDENCIA/ENTIDAD
MODESTO SEARA VÁZQUEZ
RECTOR

REPORTE DE AVANCE DE GESTIÓN

UR 550 - UNIVERSIDAD TECNOLÓGICA DE LA MIXTECA

CUARTO TRIMESTRE 2021



ALINEACIÓN PED:

ESTRATEGIA: 01-PROMOVER LOS MECANISMOS PARA INCENTIVAR LA VINCULACIÓN ENTRE LAS IES Y LOS SECTORES PRODUCTIVO Y SOCIAL EN EL ESTADO DE OAXACA.

LÍNEAS DE ACCIÓN: 02-INCENTIVAR QUE LAS IES ENVÍEN BRIGADAS DE SERVICIO SOCIAL COMUNITARIO A LOCALIDADES CON MAYOR REZAGO SOCIAL.

UE: 001-UNIVERSIDAD TECNOLÓGICA DE LA MIXTECA

MATRIZ DE INDICADORES PARA RESULTADOS:

COMPONENTE: 647-CULTURA, CIVISMO Y DEPORTE PROMOVIDO Y DIFUNDIDO

ACTIVIDAD: 247-REALIZAR EVENTO CULTURAL

| ESTRUCTURA PROGRAMATICA | | | | | | | |
|---|---|---|--|----------|---|--|----|
| PROGRAMA | | SUBPROGRAMA | | PROYECTO | | OBRA/ACTIVIDAD | |
| 156-VINCULACIÓN DE LAS INSTITUCIONES DE NIVEL SUPERIOR CON EL SECTOR PRODUCTIVO Y SOCIAL. | | 02-PROMOCIÓN Y DIFUSION DE CULTURA, CIVISMO Y DEPORTE | | 000-- | | 001-REALIZAR EVENTOS CULTURALES EN LA MIXTECA BAJA | |
| POBLACIÓN O ÁREA DE ENFOQUE POTENCIAL | ATRIBUTO DE LA POBLACIÓN O ÁREA DE ENFOQUE: | INSTITUCIÓN DE EDUCACIÓN SUPERIOR | | HOMBRES: | 0 | MUJERES: | 0 |
| | | | | | | TOTAL: | 40 |

| PRESUPUESTO ANUAL | | | | | | | |
|-------------------|--------------|--------------|--------------|-------------------------------------|-------------|--------------|--------------|
| Aprobado | Ampliación | Reducción | Modificado | EJERCIDO T1 | EJERCIDO T2 | EJERCIDO T3 | EJERCIDO T4 |
| | | | | 3,939,087.93 | 930,067.48 | 1,603,570.12 | 3,439,861.03 |
| 4,669,196.66 | 6,315,025.79 | 1,071,635.89 | 9,912,586.56 | TOTAL EJERCIDO AL TRIMESTRE VIGENTE | | | 9,912,586.56 |

| PRESUPUESTO TRIMESTRAL DE LA ACTIVIDAD | | | | | | | |
|--|--------------|--------------|--------------|--------------|------------------------------|--|--|
| Aprobado | Modificado | Comprometido | Devengado | Ejercido | % de Ejercido Vs. Modificado | | |
| 748,547.91 | 3,439,861.03 | 3,439,861.03 | 3,439,861.03 | 3,439,861.03 | 100.00 | | |

DATOS DEL INDICADOR

Nombre : PORCENTAJE DE EVENTOS CULTURALES REALIZADOS **Número de indicador :** 247

Definición : MIDE EL PORCENTAJE DE EVENTOS CULTURALES REALIZADOS RESPECTO AL EL NÚMERO DE EVENTOS PROGRAMADOS

Método de Cálculo : (NÚMERO DE EVENTOS CULTURALES REALIZADOS / NÚMERO DE EVENTOS CULTURALES PROGRAMADOS)*100

| Tipo | Dimensión | Frecuencia de Medición | Forma de cálculo del indicador | Tipo de Valor | Sentido Esperado |
|---------|-----------|------------------------|--------------------------------|---------------|------------------|
| GESTIÓN | EFICACIA | TRIMESTRAL | PORCENTAJE | FLUJO | ASCENDENTE |

MEDIOS DE VERIFICACIÓN / FUENTE INFORMACIÓN

INFORME DE LA COORDINACIÓN DE DIFUSIÓN CULTURAL, VALIDADO POR RECTORÍA Y VERIFICABLE EN LA PÁGINA: WWW.UTM.MX/AVANCE_MIR_2021

SUPUESTO

LA PANDEMIA PROVOCADA POR EL SARS-COV-2, COVID 19 SE ENCUENTRA CONTROLADA Y LAS CONDICIONES LABORABLES Y ECONÓMICAS SON FAVORABLES

DATOS DE LA META

Definición de la variable Meta: 1 - NÚMERO DE EVENTOS CULTURALES REALIZADOS

Unidad de medida: 25 - NÚMERO

| LÍNEA BASE | | | | VALOR PROGRAMADO ANUAL | | | |
|------------|------|-------|--------|------------------------|------|-------|-------|
| AÑO | 2018 | VALOR | 139.00 | AÑO | 2021 | VALOR | 70.00 |

| AVANCE TRIMESTRAL OBRA/ACTIVIDAD | | | | | | | |
|----------------------------------|---------------|--------------|---------------|--------------|----------------------------|--------|--|
| METAS | 1er.TRIMESTRE | 2o.TRIMESTRE | 3er.TRIMESTRE | 4o.TRIMESTRE | CUMPLIMIENTO DE METAS | | |
| PROGRAMACIÓN INICIAL | 10.00 | 26.00 | 22.00 | 12.00 | T1+T2+T3+T4 | 70.00 | |
| PROGRAMACIÓN ACTUALIZADA | 10.00 | 26.00 | 22.00 | 12.00 | T1+T2+T3+T4 | 70.00 | |
| METAS ALCANZADAS | 10.00 | 49.00 | 98.00 | 44.00 | T1+T2+T3+T4 | 201.00 | |
| PORCENTAJE ALCANZADO TRIMESTRAL | 100.00 | 188.46 | 445.45 | 366.67 | PORCENTAJE ALCANZADO ANUAL | 287.14 | |

PORCENTAJE DE CUMPLIMIENTO ALCANZADO EN EL TRIMESTRE: 366.67 %

JEFE ADMINISTRATIVO
JAVIER JOSÉ RUIZ SANTIAGO
VICE-RECTOR ADMINISTRATIVO

TITULAR DE LA DEPENDENCIA/ENTIDAD
MODESTO SEARA VÁZQUEZ
RECTOR



GOBIERNO DEL ESTADO
DE OAXACA



PROGRAMAS Y PROYECTOS DE INVERSION

Los proyectos de investigación, equipamiento y obra pública ejecutados o en proceso de ejecución en el periodo del 1 de enero al 30 de septiembre son los siguientes:

- 1.- Equipamiento del Centro Universitario Integral de Fomento a la actividad física y un estilo de vida saludable.
- 2.- Rehabilitación de obra externa en la Universidad Tecnológica de la Mixteca (FAM IES REMANTES)
- 3.- Construcción de vía de acceso vehicular y peatonal hacia el Laboratorio Ingeniería Mecánica Automotriz, Centro Universitario Integral y Completo Deportivo al aire libre.



GOBIERNO DEL ESTADO
DE OAXACA



RELACION DE BIENES INMUEBLES QUE COMPONEN EL PATRIMONIO
DEL 01 DE ENERO AL 31 DE DICIEMBRE DE 2021
(Pesos)

| CUENTA | DESCRIPCIÓN DEL BIEN | Saldo Final |
|--------|---|--------------------|
| 12310 | TERRENOS | 32,354,740 |
| 12330 | EDIFICIOS NO RESIDENCIALES | 133,254,753 |
| 12347 | INFRAESTRUCTURA ELECTRICA | 1,539,907 |
| 12351 | EDIFICACIÓN HABITACIONAL EN PROCESO | |
| 12352 | EDIFICACIÓN NO HABITACIONAL EN PROCESO | |
| 12353 | CONSTRUCCIÓN DE OBRAS PARA EL ABASTECIMIENTO DE AGUA, PETRÓLEO, GAS, ELECTRICIDAD Y TELECOMUNICACION | |
| 12354 | DIVISIÓN DE TERRENOS Y CONSTRUCCIÓN DE OBRAS DE URBANIZACIÓN EN PROCESO | |
| 12355 | CONSTRUCCIÓN DE VÍAS DE COMUNICACIÓN EN PROCESO | |
| 12356 | OTRAS CONSTRUCCIONES DE INGENIERÍA CIVIL U OBRA PESADA EN PROCESO | 12,503,819 |
| 12357 | INSTALACIONES Y EQUIPAMIENTO EN CONSTRUCCIONES EN PROCESO | 1,604,441 |
| 12359 | TRABAJOS DE ACABADOS EN EDIFICACIONES Y OTROS TRABAJOS ESPECIALIZADOS EN PROCESO | |
| 12361 | EDIFICACIÓN HABITACIONAL EN PROCESO | |
| 12362 | EDIFICACIÓN NO HABITACIONAL EN PROCESO | |
| 12363 | CONSTRUCCIÓN DE OBRAS PARA EL ABASTECIMIENTO DE AGUA, PETRÓLEO, GAS, ELECTRICIDAD Y TELECOMUNICACION | |
| 12364 | DIVISIÓN DE TERRENOS Y CONSTRUCCIÓN DE OBRAS DE URBANIZACIÓN | |
| 12365 | CONSTRUCCIÓN DE VÍAS DE COMUNICACIÓN EN PROCESO | |
| 12366 | OTRAS CONSTRUCCIONES DE INGENIERÍA CIVIL U OBRA PESADA EN PROCESO | |
| 12367 | INSTALACIONES Y EQUIPAMIENTO EN CONSTRUCCIONES EN PROCESO | |
| 12369 | TRABAJOS DE ACABADOS EN EDIFICACIONES Y OTROS TRABAJOS ESPECIALIZADOS EN PROCESO | |
| 12390 | OTROS BIENES INMUEBLES | |
| | SUMA TOTAL: | 181,257,660 |



GOBIERNO DEL ESTADO
DE OAXACA

RELACION DE BIENES MUEBLES QUE COMPONEN EL PATRIMONIO
DEL 01 DE ENERO AL 31 DE DICIEMBRE DE 2021
(Pesos)

| CUENTA | DESCRIPCIÓN DEL BIEN | Saldo Final |
|--------|---|--------------------|
| 12411 | MUEBLES DE OFICINA Y ESTANTERÍA | 3,459,524 |
| 12412 | MUEBLES, EXCEPTO DE OFICINA Y ESTANTERÍA | 1,904,227 |
| 12413 | EQUIPO DE CÓMPUTO Y DE TECNOLOGÍAS DE LA INFORMACIÓN | 31,335,881 |
| 12419 | OTROS MOBILIARIOS Y EQUIPOS DE ADMINISTRACIÓN | 436,821 |
| 12421 | EQUIPOS Y APARATOS AUDIOVISUALES | 3,944,194 |
| 12422 | APARATOS DEPORTIVOS | |
| 12423 | CÁMARAS FOTOGRÁFICAS Y DE VIDEO | 624,073 |
| 12429 | OTRO MOBILIARIO Y EQUIPO EDUCACIONAL Y RECREATIVO | 477,241 |
| 12431 | EQUIPO MÉDICO Y DE LABORATORIO | 26,888,829 |
| 12432 | INSTRUMENTAL MÉDICO Y DE LABORATORIO | 23,589,065 |
| 12441 | AUTOMÓVILES Y CAMIONES | 7,013,041 |
| 12443 | EQUIPO AEROSPAECIAL | |
| 12445 | EMBARCACIONES | |
| 12449 | OTROS EQUIPOS DE TRANSPORTE | |
| 12450 | EQUIPO DE DEFENSA Y SEGURIDAD | |
| 12461 | MAQUINARIA Y EQUIPO AGROPECUARIO | |
| 12462 | MAQUINARIA Y EQUIPO INDUSTRIAL | 1,019,278 |
| 12463 | MAQUINARIA Y EQUIPO DE CONSTRUCCIÓN | 38,301 |
| 12464 | SISTEMAS DE AIRE ACONDICIONADO, CALEFACCIÓN Y DE REFRIGERACIÓN INDUSTRIAL Y COMERCIAL | 1,129,589 |
| 12465 | EQUIPO DE COMUNICACIÓN Y TELECOMUNICACIÓN | 1,096,193 |
| 12466 | EQUIPOS DE GENERACIÓN ELÉCTRICA, APARATOS Y ACCESORIOS ELÉCTRICOS | 2,354,350 |
| 12467 | HERRAMIENTAS Y MÁQUINAS-HERRAMIENTA | 6,471,535 |
| 12469 | OTROS EQUIPOS | 5,460,282 |
| 12471 | BIENES ARTISTICOS, CULTURALES Y CIENTIFICOS | |
| 12483 | AVES | |
| 12484 | OVINOS Y CAPRINOS | |
| 12486 | EQUINOS | |
| 12487 | ESPECIES MENORES Y DE ZOOLOGICO | |
| 12488 | ÁRBOLES Y PLANTAS | |
| | SUMA TOTAL: | 117,242,424 |



GOBIERNO DEL ESTADO
DE OAXACA



RELACION DE CUENTAS BANCARIAS PRODUCTIVAS ESPECIFICAS
DEL 01 DE ENERO AL 31 DE DICIEMBRE DE 2021

| FONDO, PROGRAMA O CONVENIO | DATOS DE LA CUENTA BANCARIA | | |
|--|-----------------------------|------------------|-------------------|
| | INSTITUCION BANCARIA | NUMERO DE CUENTA | FECHA DE APERTURA |
| GASTOS DE OPERACIÓN (SUB FEDERAL) 2021 | CITIBANAMEX | 70147050729 | 02/01/2021 |
| FAM 2021 | BBVA BANCOMER | 0117023057 | 02/06/2021 |
| BEAHA0319 FAM IES REMANENTES | CITIBANAMEX | 70162725899 | 16/07/2021 |
| BEAHA0318 FAM IES REMANENTES | CITIBANAMEX | 70162725880 | 16/07/2021 |
| BEAHC0118 FAM IES REMANENTES | CITIBANAMEX | 70163131216 | 16/07/2021 |
| BEAHA0221 FAM IES CAPITAL | CITIBANAMEX | 70163387113 | 28/07/2021 |
| BECBZ0721 APOYO PARA EL REGRESO A CLASES | CITIBANAMEX | 70163967985 | 25/08/2021 |



GOBIERNO DEL ESTADO
DE OAXACA



RELACION DE ESQUEMAS BURSATILES Y COBERTURAS FINANCIERAS

NO APLICA

| ENTE PÚBLICO: UNIVERSIDAD TECNOLÓGICA DE LA MIXTECA | | | | | | | |
|---|-------|----------|-----------------------------|------------------------------------|--------------------|-------|--------------|
| MONTOS PAGADOS POR AYUDAS Y SUBSIDIOS | | | | | | | |
| PERIODO: ACUMULADO DE ENERO A DICIEMBRE DE 2021 | | | | | | | |
| Concepto | Ayuda | Subsidio | Sector (Económico o Social) | Beneficiario | CURP | RFC | Monto Pagado |
| 442 Becas y otras ayudas para programas de capacitación | X | ----- | Social | Velasco SantaMaría Eva | VESE950119MOCLNV03 | ----- | 2,507.39 |
| 442 Becas y otras ayudas para programas de capacitación | X | ----- | Social | Díaz Durán Francisco Gerardo | DIDF961104HOCZRR05 | ----- | 2,237.39 |
| 442 Becas y otras ayudas para programas de capacitación | X | ----- | Social | Miguel Bautista Manuel | MIBM001030HOCGTNA8 | ----- | 2,931.89 |
| 442 Becas y otras ayudas para programas de capacitación | X | ----- | Social | Gomez Santiago José Luis | GOSL990830HOCMNS05 | ----- | 2,931.89 |
| 442 Becas y otras ayudas para programas de capacitación | X | ----- | Social | Vargas Gutierrez Ana María | VXGA991117MOCRTN09 | ----- | 2,931.89 |
| 442 Becas y otras ayudas para programas de capacitación | X | ----- | Social | Castro Ortíz David Germán | CAOD980904HOCRSV08 | ----- | 2,931.89 |
| 442 Becas y otras ayudas para programas de capacitación | X | ----- | Social | Hernández Jimenez Judith | HEJ960927MOCRMD01 | ----- | 2,931.89 |
| 442 Becas y otras ayudas para programas de capacitación | X | ----- | Social | Hernández Hernández Fabiola | HEHF971120MOCRRB01 | ----- | 2,931.89 |
| 442 Becas y otras ayudas para programas de capacitación | X | ----- | Social | Chávez Mendez Eduardo Israel | CAME990517HOCHND02 | ----- | 2,931.89 |
| 442 Becas y otras ayudas para programas de capacitación | X | ----- | Social | Campos Martínez María Paula | CAMP961223MOCMRL09 | ----- | 2,822.39 |
| 442 Becas y otras ayudas para programas de capacitación | X | ----- | Social | Ramírez Zurita Uriel David | RAZU990321HOCMRR01 | ----- | 2,931.89 |
| 442 Becas y otras ayudas para programas de capacitación | X | ----- | Social | San Juan Santiago Rosa Isela | SASR980220MOCNNS05 | ----- | 2,931.89 |
| 442 Becas y otras ayudas para programas de capacitación | X | ----- | Social | Acevedo Gonzalez Carlos | AEGC990324HOCNRS05 | ----- | 2,931.89 |
| 442 Becas y otras ayudas para programas de capacitación | X | ----- | Social | Aquino Hernández David | AUHD990608HOCQRV09 | ----- | 2,822.39 |
| 442 Becas y otras ayudas para programas de capacitación | X | ----- | Social | Lara Dominguez Ana Mayté | LADA981211MOCRMN01 | ----- | 2,822.39 |
| 442 Becas y otras ayudas para programas de capacitación | X | ----- | Social | Salazar Ramírez Jennifer | SARJ990706MOCLMN06 | ----- | 2,931.89 |
| 442 Becas y otras ayudas para programas de capacitación | X | ----- | Social | López Espinoza Wilfrido | LOEW981118HOCPSL01 | ----- | 2,931.89 |
| 442 Becas y otras ayudas para programas de capacitación | X | ----- | Social | García Martínez Isidro | GAMI930515HOCRRS03 | ----- | 2,822.39 |
| 442 Becas y otras ayudas para programas de capacitación | X | ----- | Social | Bautista Pascual Juan Genaro | BAPJ000409HOCTSNA8 | ----- | 2,931.89 |
| 442 Becas y otras ayudas para programas de capacitación | X | ----- | Social | Gonzalez Mendoza Iván | GOMI990622HOCNNV02 | ----- | 2,931.89 |
| 442 Becas y otras ayudas para programas de capacitación | X | ----- | Social | Maldonado Salinas Dania Berenice | MASD950616MOCLLN03 | ----- | 2,822.39 |
| 442 Becas y otras ayudas para programas de capacitación | X | ----- | Social | Matus Toledo Ingrid Nayeli | MATI001003MOCTLNA9 | ----- | 2,931.89 |
| 442 Becas y otras ayudas para programas de capacitación | X | ----- | Social | Ortega Sevilla Magaly | OESM990925MOCRVG02 | ----- | 2,931.89 |
| 442 Becas y otras ayudas para programas de capacitación | X | ----- | Social | Díaz Pérez Jessica | DIPJ970329MOCZRS06 | ----- | 2,931.89 |
| 442 Becas y otras ayudas para programas de capacitación | X | ----- | Social | Díaz García Alejandro Alberto | DIGA970922HOCZRL02 | ----- | 2,822.39 |
| 442 Becas y otras ayudas para programas de capacitación | X | ----- | Social | Paz Avendaño Isaias | PAAI000427HOCZVSA7 | ----- | 2,822.39 |
| 442 Becas y otras ayudas para programas de capacitación | X | ----- | Social | López Mendoza José Angel | LOMA980306HOCNPN04 | ----- | 2,931.89 |
| 442 Becas y otras ayudas para programas de capacitación | X | ----- | Social | Gonzalez Lucas Leticia Verónica | GOLL980404MOCNCT00 | ----- | 2,931.89 |
| 442 Becas y otras ayudas para programas de capacitación | X | ----- | Social | Barbosa Martínez Estefhany | BAME990222MOCRRS05 | ----- | 2,931.89 |
| 442 Becas y otras ayudas para programas de capacitación | X | ----- | Social | Negrete Sanchez Brenda | NESB990715MOCGNR05 | ----- | 2,822.39 |
| 442 Becas y otras ayudas para programas de capacitación | X | ----- | Social | Morales Santos Verónica | MOSV991001MOCNRR02 | ----- | 2,931.89 |
| 442 Becas y otras ayudas para programas de capacitación | X | ----- | Social | Cruz García Luis Fernando | CUGL960326HOCRRS03 | ----- | 2,931.89 |
| 442 Becas y otras ayudas para programas de capacitación | X | ----- | Social | Solano Martínez Giovanni | SOMG000714HOCLRVA2 | ----- | 2,931.89 |
| 442 Becas y otras ayudas para programas de capacitación | X | ----- | Social | Cortés Mendoza Mayel | COMM020621MOCRNVA6 | ----- | 2,931.89 |
| 442 Becas y otras ayudas para programas de capacitación | X | ----- | Social | García Castellanos Monserrat Itzel | GACM020107MOCRSNA2 | ----- | 2,931.89 |

| ENTE PÚBLICO: UNIVERSIDAD TECNOLÓGICA DE LA MIXTECA | | | | | | | |
|---|-------|----------|--------------------------------|----------------------------------|---------------------|-------|---------------------|
| MONTOS PAGADOS POR AYUDAS Y SUBSIDIOS | | | | | | | |
| PERIODO: ACUMULADO DE ENERO A DICIEMBRE DE 2021 | | | | | | | |
| Concepto | Ayuda | Subsidio | Sector (Económico o Social) | Beneficiario | CURP | RFC | Monto Pagado |
| 442 Becas y otras ayudas para programas de capacitación | X | ----- | Social | Bautista Serafín Dylan Nathan | BASD030325HOCTRYA6 | ----- | 2,931.89 |
| 442 Becas y otras ayudas para programas de capacitación | X | ----- | Social | González Tomás Karen Lizbeth | GOTK020528MBCNMRA2 | ----- | 2,931.89 |
| 442 Becas y otras ayudas para programas de capacitación | X | ----- | Social | López Cuevas Abel Ronaldo | LXCA030621HOCPVBA4 | ----- | 2,931.89 |
| 442 Becas y otras ayudas para programas de capacitación | X | ----- | Social | Solano Tixta Lizeth | SOTL020803MOCLXZA5 | ----- | 2,931.89 |
| 442 Becas y otras ayudas para programas de capacitación | X | ----- | Social | García Ramos Isahí | GARI981027HOCRMS01 | ----- | 2,777.39 |
| 442 Becas y otras ayudas para programas de capacitación | X | ----- | Social | Olivera Solano Karen arlett | OISK030316MOCLLRA8 | ----- | 2,372.39 |
| 442 Becas y otras ayudas para programas de capacitación | X | ----- | Social | Vásquez Jiménez Abigail | MEPB010315MOCCNCLA5 | ----- | 2,931.88 |
| 442 Becas y otras ayudas para programas de capacitación | X | ----- | Social | Yolanda Cortéz Díaz | CODY960628MOCRZL04 | ----- | 20,548.00 |
| 442 Becas y otras ayudas para programas de capacitación | X | ----- | Social | Ronaldo de Jesús Hernández Ojeda | HEOR960704HOCRJN01 | ----- | 30,822.00 |
| 442 Becas y otras ayudas para programas de capacitación | X | ----- | Social | Alejandro Carrada Solís | CASA970625HOCRLL02 | ----- | 12,000.00 |
| 442 Becas y otras ayudas para programas de capacitación | X | ----- | Social | Jesús Díaz Reyes | DIRJ870211NJ5 | ----- | 64,000.00 |
| 442 Becas y otras ayudas para programas de capacitación | X | ----- | Social | Ignacio arroyo Fernández | AOFI8202092I4 | ----- | 72,000.00 |
| TOTAL: | | | | | | | \$319,800.37 |

UNIVERSIDAD TECNOLÓGICA DE LA MIXTECA
Estado de Situación Financiera Detallado - LDF
Al 31 de Diciembre de 2020 y al 31 de Diciembre de 2021
(PESOS)

| Concepto | 31 de Diciembre de 2021 | 31 de Diciembre de 2020 | Concepto | 31 de Diciembre de 2021 | 31 de Diciembre de 2020 |
|--|-------------------------|-------------------------|---|-------------------------|-------------------------|
| ACTIVO | | | PASIVO | | |
| Activo Circulante | | | Pasivo Circulante | | |
| Efectivo y Equivalentes | 17,497,899 | 13,023,453 | Cuentas por Pagar a Corto Plazo | 14,343,062 | 13,590,635 |
| Efectivo | 0 | 0 | Servicios Personales por Pagar a Corto Plazo | 0 | 0 |
| Bancos/Tesorería | 0 | 0 | Proveedores por Pagar a Corto Plazo | 0 | 0 |
| Bancos/Dependencias y Otros | 12,273,481 | 9,353,126 | Contratistas por Obras Públicas por Pagar a Corto Plazo | 1,603,635 | 0 |
| Inversiones Temporales (Hasta 3 meses) | 5,206,250 | 3,652,159 | Participaciones y Aportaciones por Pagar a Corto Plazo | 0 | 0 |
| Fondos con Afectación Específica | 0 | 0 | Transferencias Otorgadas por Pagar a Corto Plazo | 2,131,238 | 3,099,486 |
| Depósitos de Fondos de Terceros en Garantía y/o Administración | 18,168 | 18,168 | Intereses, Comisiones y Otros Gastos de la Deuda Pública por Pagar a Corto Plazo | 0 | 0 |
| Otros Efectivos y Equivalentes | 0 | 0 | Retenciones y Contribuciones por Pagar a Corto Plazo | 6,829,593 | 4,607,669 |
| Derechos a Recibir Efectivo o Equivalentes | 7,758,453 | 10,634,096 | Devoluciones de la Ley de Ingresos por Pagar a Corto Plazo | 0 | 0 |
| Inversiones Financieras de Corto Plazo | 0 | 0 | Otras Cuentas por Pagar a Corto Plazo | 3,778,595 | 3,729,632 |
| Cuentas por Cobrar a Corto Plazo | 0 | 0 | Documentos por Pagar a Corto Plazo | 0 | 0 |
| Deudores Diversos por Cobrar a Corto Plazo | 7,758,453 | 10,634,096 | Documentos Comerciales por Pagar a Corto Plazo | 0 | 0 |
| Ingresos por Recuperar a Corto Plazo | 0 | 0 | Documentos con Contratistas por Obras Públicas por Pagar a Corto Plazo | 0 | 0 |
| Deudores por Anticipos de la Tesorería a Corto Plazo | 0 | 0 | Otros Documentos por Pagar a Corto Plazo | 0 | 0 |
| Préstamos Otorgados a Corto Plazo | 0 | 0 | Porción a Corto Plazo de la Deuda Pública a Largo Plazo | 0 | 0 |
| Otros Derechos a Recibir Efectivo o Equivalentes a Corto Plazo | 0 | 0 | Porción a Corto Plazo de la Deuda Pública | 0 | 0 |
| Derechos a Recibir Bienes o Servicios | 699,595 | 0 | Porción a Corto Plazo de Arrendamiento Financiero | 0 | 0 |
| Anticipo a Proveedores por Adquisición de Bienes y Prestación de Servicios a Corto Plazo | 0 | 0 | Títulos y Valores a Corto Plazo | 0 | 0 |
| Anticipo a Proveedores por Adquisición de Bienes Inmuebles y Muebles a Corto Plazo | 0 | 0 | Pasivos Diferidos a Corto Plazo | 0 | 0 |
| Anticipo a Proveedores por Adquisición de Bienes Intangibles a Corto Plazo | 0 | 0 | Ingresos Cobrados por Adelantado a Corto Plazo | 0 | 0 |
| Anticipo a Contratistas por Obras Públicas a Corto Plazo | 699,595 | 0 | Intereses Cobrados por Adelantado a Corto Plazo | 0 | 0 |
| Otros Derechos a Recibir Bienes o Servicios a Corto Plazo | 0 | 0 | Otros Pasivos Diferidos a Corto Plazo | 0 | 0 |
| Inventarios | 16,653 | 24,448 | Fondos y Bienes de Terceros en Garantía y/o Administración a Corto Plazo | 0 | 0 |
| Inventario de Mercancías para Venta | 0 | 0 | Fondos en Garantía a Corto Plazo | 0 | 0 |
| Inventario de Mercancías Terminadas | 0 | 0 | Fondos en Administración a Corto Plazo | 0 | 0 |
| Inventario de Mercancías en Proceso de Elaboración | 0 | 0 | Fondos Contingentes a Corto Plazo | 0 | 0 |
| Inventario de Materias Primas, Materiales y Suministros para Producción | 16,653 | 24,448 | Fondos de Fideicomisos, Mandatos y Contratos Análogos a Corto Plazo | 0 | 0 |
| Bienes en Tránsito | 0 | 0 | Otros Fondos de Terceros en Garantía y/o Administración a Corto Plazo | 0 | 0 |
| Almacenes | 8,276,161 | 8,471,269 | Valores y Bienes en Garantía a Corto Plazo | 0 | 0 |
| Almacén de materiales y suministros de consumo | 8,276,161 | 8,471,269 | Provisiones a Corto Plazo | 0 | 0 |
| Estimación por Pérdida o Deterioro de Activos Circulantes | 0 | 0 | Provisión para Demandas y Juicios a Corto Plazo | 0 | 0 |
| Estimaciones para Cuentas Incobrables por Derechos a Recibir Efectivo o Equivalentes | 0 | 0 | Provisión para Contingencias a Corto Plazo | 0 | 0 |
| Estimación por Deterioro de Inventarios | 0 | 0 | Otras Provisiones a Corto Plazo | 0 | 0 |
| Otros Activos Circulantes | 0 | 0 | Otros Pasivos a Corto Plazo | 0 | 0 |
| Valores en Garantía | 0 | 0 | Ingresos por Clasificar | 0 | 0 |
| Bienes en Garantía (excluye depósitos de fondos) | 0 | 0 | Recaudación por Participar | 0 | 0 |
| Bienes Derivados de Embargos, Decomisos, Aseguramientos y Dación en Pago | 0 | 0 | Otros Pasivos Circulantes | 0 | 0 |
| Adquisición con Fondos de Terceros | 0 | 0 | | | |
| Total de Activos Circulantes | 34,248,761 | 32,153,266 | Total de Pasivos Circulantes | 14,343,062 | 13,590,635 |
| Activo No Circulante | | | Pasivo No Circulante | | |
| Inversiones Financieras a Largo Plazo | 0 | 0 | Cuentas por Pagar a Largo Plazo | 0 | 0 |
| Derechos a Recibir Efectivo o Equivalentes a Largo Plazo | 0 | 0 | Documentos por Pagar a Largo Plazo | 0 | 0 |
| Bienes Inmuebles, Infraestructura y Construcciones en Proceso | 181,257,660 | 165,781,840 | Deuda Pública a Largo Plazo | 0 | 0 |
| Bienes Muebles | 117,242,425 | 116,852,407 | Pasivos Diferidos a Largo Plazo | 0 | 0 |
| Activos Intangibles | 940,337 | 940,337 | Fondos y Bienes de Terceros en Garantía y/o en Administración a Largo Plazo | 0 | 0 |
| Depreciación, Deterioro y Amortización Acumulada de Bienes | -61,956,384 | -55,768,176 | Provisiones a Largo Plazo | 0 | 0 |
| Activos Diferidos | 0 | 0 | | | |
| Estimación por Pérdida o Deterioro de Activos no Circulantes | 0 | 0 | Total de Pasivos No Circulantes | 0 | 0 |
| Otros Activos no Circulantes | 0 | 0 | | | |
| Total de Activos No Circulantes | 237,484,038 | 227,806,408 | Total del Pasivo | 14,343,062 | 13,590,635 |
| Total del Activo | 271,732,799 | 259,959,674 | HACIENDA PÚBLICA/PATRIMONIO | | |
| | | | Hacienda Pública/Patrimonio Contribuido | 28,243,598 | 31,502,225 |
| | | | Aportaciones | 0 | 0 |
| | | | Donaciones de Capital | 0 | 0 |
| | | | Actualización de la Hacienda Pública/Patrimonio | 28,243,598 | 31,502,225 |
| | | | Hacienda Pública/Patrimonio Generado | 229,146,139 | 214,866,814 |
| | | | Resultados del Ejercicio (Ahorro/ Desahorro) | 14,339,331 | -3,030,584 |
| | | | Resultados de Ejercicios Anteriores | 212,268,410 | 215,205,724 |
| | | | Revalúos | 0 | 0 |
| | | | Reservas | 0 | 0 |
| | | | Rectificaciones de Resultados de Ejercicios Anteriores | 2,538,398 | 2,691,674 |
| | | | Exceso o Insuficiencia en la Actualización de la Hacienda Pública/Patrimonio | 0 | 0 |
| | | | Resultado por Posición Monetaria | 0 | 0 |
| | | | Resultado por Tenencia de Activos no Monetarios | 0 | 0 |
| | | | Total Hacienda Pública/Patrimonio | 257,389,737 | 246,369,039 |
| | | | Total del Pasivo y Hacienda Pública/Patrimonio | 271,732,799 | 259,959,674 |

| UNIVERSIDAD TECNOLÓGICA DE LA MIXTECA Balance Presupuestario - LDF Del 1 de enero al 31 de Diciembre de 2021 (PESOS) | | | |
|---|-----------------------|--------------------|----------------------|
| Concepto | Estimado/ Aprobado | Devengado | Recaudado/ Pagado |
| A. Ingresos Totales (A = A1+A2+A3) | 167,726,374 | 166,266,810 | 166,266,810 |
| A1. Ingresos de Libre Disposición | 82,469,790 | 82,469,790 | 82,469,790 |
| A2. Transferencias Federales Etiquetadas | 85,256,584 | 83,797,020 | 83,797,020 |
| A3. Financiamiento Neto | | | |
| B. Egresos Presupuestarios¹ (B = B1+B2) | 167,726,374 | 166,266,810 | 166,266,810 |
| B1. Gasto No Etiquetado (sin incluir Amortización de la Deuda Pública) | 82,469,790 | 82,469,790 | 82,469,790 |
| B2. Gasto Etiquetado (sin incluir Amortización de la Deuda Pública) | 85,256,584 | 83,797,020 | 83,797,020 |
| C. Remanentes del Ejercicio Anterior (C = C1 + C2) | 0 | 0 | 0 |
| C1. Remanentes de Ingresos de Libre Disposición aplicados en el periodo | 0 | 0 | 0 |
| C2. Remanentes de Transferencias Federales Etiquetadas aplicados en el periodo | 0 | 0 | 0 |
| I. Balance Presupuestario (I = A - B + C) | 0 | 0 | 0 |
| II. Balance Presupuestario sin Financiamiento Neto (II = I - A3) | 0 | 0 | 0 |
| III. Balance Presupuestario sin Financiamiento Neto y sin Remanentes del Ejercicio Anterior (III= II - C) | 0 | 0 | 0 |

| Concepto | Aprobado | Devengado | Pagado |
|--|----------|-----------|----------|
| E. Intereses, Comisiones y Gastos de la Deuda (E = E1+E2) | 0 | 0 | 0 |
| E1. Intereses, Comisiones y Gastos de la Deuda con Gasto No Etiquetado | 0 | 0 | 0 |
| E2. Intereses, Comisiones y Gastos de la Deuda con Gasto Etiquetado | 0 | 0 | 0 |
| IV. Balance Primario (IV = III + E) | 0 | 0 | 0 |

| Concepto | Estimado/ Aprobado | Devengado | Recaudado/ Pagado |
|---|-----------------------|-----------|----------------------|
| F. Financiamiento (F = F1 + F2) | 0 | 0 | 0 |
| F1. Financiamiento con Fuente de Pago de Ingresos de Libre Disposición | 0 | 0 | 0 |
| F2. Financiamiento con Fuente de Pago de Transferencias Federales Etiquetadas | 0 | 0 | 0 |
| G. Amortización de la Deuda (G = G1 + G2) | 0 | 0 | 0 |
| G1. Amortización de la Deuda Pública con Gasto No Etiquetado | 0 | 0 | 0 |
| G2. Amortización de la Deuda Pública con Gasto Etiquetado | 0 | 0 | 0 |
| A3. Financiamiento Neto (A3 = F - G) | 0 | 0 | 0 |

| Concepto | Estimado/ Aprobado | Devengado | Recaudado/ Pagado |
|---|-----------------------|------------|----------------------|
| A1. Ingresos de Libre Disposición | 82,469,790 | 82,469,790 | 82,469,790 |
| A3.1. Financiamiento Neto con Fuente de Pago de Ingresos de Libre Disposición (A3.1 = F1 - G1) | 0 | 0 | 0 |
| F1. Financiamiento con Fuente de Pago de Ingresos de Libre Disposición | 0 | 0 | 0 |
| G1. Amortización de la Deuda Pública con Gasto No Etiquetado | 0 | 0 | 0 |
| B1. Gasto No Etiquetado (sin incluir Amortización de la Deuda Pública) | 82,469,790 | 82,469,790 | 82,469,790 |
| C1. Remanentes de Ingresos de Libre Disposición aplicados en el periodo | 0 | 0 | 0 |
| V. Balance Presupuestario de Recursos Disponibles (V = A1 + A3.1 - B1 + C1) | 0 | 0 | 0 |
| VI. Balance Presupuestario de Recursos Disponibles sin Financiamiento Neto (VI = V - A3.1) | 0 | 0 | 0 |

| Concepto | Estimado/ Aprobado | Devengado | Recaudado/ Pagado |
|--|-----------------------|------------|----------------------|
| A2. Transferencias Federales Etiquetadas | 85,256,584 | 83,797,020 | 83,797,020 |
| A3.2. Financiamiento Neto con Fuente de Pago de Transferencias Federales Etiquetadas (A3.2 = F2 - G2) | 0 | 0 | 0 |
| F2. Financiamiento con Fuente de Pago de Transferencias Federales Etiquetadas | 0 | 0 | 0 |
| G2. Amortización de la Deuda Pública con Gasto Etiquetado | 0 | 0 | 0 |
| B2. Gasto Etiquetado (sin incluir Amortización de la Deuda Pública) | 85,256,584 | 83,797,020 | 83,797,020 |
| C2. Remanentes de Transferencias Federales Etiquetadas aplicados en el periodo | 0 | 0 | 0 |
| VII. Balance Presupuestario de Recursos Etiquetados (VII = A2 + A3.2 - B2 + C2) | 0 | 0 | 0 |
| VIII. Balance Presupuestario de Recursos Etiquetados sin Financiamiento Neto (VIII = VII - A3.2) | 0 | 0 | 0 |

UNIVERSIDAD TECNOLÓGICA DE LA MIXTECA
Estado Analítico de Ingreso Detallado - LDF
Del 1 de enero al 31 de diciembre de 2021
(PESOS)

| Concepto | Ingreso | | | | | Diferencia |
|---|--------------------|--------------------------------|--------------------|--------------------|--------------------|------------------|
| | Estimado | Ampliaciones/ (Reducciones) | Modificado | Devengado | Recaudado | |
| Ingresos de Libre Disposición | | | | | | |
| A. Impuestos | 0 | 0 | 0 | 0 | 0 | 0 |
| B. Cuotas y Aportaciones de Seguridad Social | 0 | 0 | 0 | 0 | 0 | 0 |
| C. Contribuciones de Mejoras | 0 | 0 | 0 | 0 | 0 | 0 |
| D. Derechos | 0 | 0 | 0 | 0 | 0 | 0 |
| E. Productos | 0 | 0 | 0 | 0 | 0 | 0 |
| F. Aprovechamientos | 0 | 0 | 0 | 0 | 0 | 0 |
| G. Ingresos por Ventas de Bienes y Servicios | 0 | 0 | 0 | 0 | 0 | 0 |
| H. Participaciones (H=h1+h2+h3+h4+h5+h6+h7+h8+h9+h10+h11) | 0 | 0 | 0 | 0 | 0 | 0 |
| h1) Fondo General de Participaciones | 0 | 0 | 0 | 0 | 0 | 0 |
| h2) Fondo de Fomento Municipal | 0 | 0 | 0 | 0 | 0 | 0 |
| h3) Fondo de Fiscalización y Recaudación | 0 | 0 | 0 | 0 | 0 | 0 |
| h4) Fondo de Compensación | 0 | 0 | 0 | 0 | 0 | 0 |
| h5) Fondo de Extracción de Hidrocarburos | 0 | 0 | 0 | 0 | 0 | 0 |
| h6) Impuesto Especial Sobre Producción y Servicios | 0 | 0 | 0 | 0 | 0 | 0 |
| h7) 0.136% de la Recaudación Federal Participable | 0 | 0 | 0 | 0 | 0 | 0 |
| h8) 3.17% Sobre Extracción de Petróleo | 0 | 0 | 0 | 0 | 0 | 0 |
| h9) Gasolinas y Diésel | 0 | 0 | 0 | 0 | 0 | 0 |
| h10) Fondo del Impuesto Sobre la Renta | 0 | 0 | 0 | 0 | 0 | 0 |
| h11) Fondo de Estabilización de los Ingresos de las Entidades Federativas | 0 | 0 | 0 | 0 | 0 | 0 |
| I. Incentivos Derivados de la Colaboración Fiscal (I=i1+i2+i3+i4+i5) | 0 | 0 | 0 | 0 | 0 | 0 |
| i1) Tenencia o Uso de Vehículos | 0 | 0 | 0 | 0 | 0 | 0 |
| i2) Fondo de Compensación ISAN | 0 | 0 | 0 | 0 | 0 | 0 |
| i3) Impuesto Sobre Automóviles Nuevos | 0 | 0 | 0 | 0 | 0 | 0 |
| i4) Fondo de Compensación de Repecos-Intermedios | 0 | 0 | 0 | 0 | 0 | 0 |
| i5) Otros Incentivos Económicos | 0 | 0 | 0 | 0 | 0 | 0 |
| J. Transferencias | 79,960,719 | 2,456,329 | 82,417,048 | 82,417,048 | 82,417,048 | 0 |
| K. Convenios | 0 | 0 | 0 | 0 | 0 | 0 |
| k1) Otros Convenios y Subsidios | 0 | 0 | 0 | 0 | 0 | 0 |
| L. Otros Ingresos de Libre Disposición (L=l1+l2) | 0 | 25,709,486 | 25,709,486 | 25,709,486 | 25,709,486 | 0 |
| l1) Participaciones en Ingresos Locales | 0 | 3,700,410 | 3,700,410 | 3,700,410 | 3,700,410 | 0 |
| l2) Otros Ingresos de Libre Disposición | 0 | 22,009,076 | 22,009,076 | 22,009,076 | 22,009,076 | 0 |
| I. Total de Ingresos de Libre Disposición (I=A+B+C+D+E+F+G+H+I+J+K+L) | 79,960,719 | 28,165,815 | 108,126,534 | 108,126,534 | 108,126,534 | 0 |
| Ingresos Excedentes de Ingresos de Libre Disposición | | | | | | |
| Transferencias Federales Etiquetadas | | | | | | |
| A. Aportaciones (A=a1+a2+a3+a4+a5+a6+a7+a8) | 0 | 21,484,885 | 21,484,885 | 16,838,704 | 16,838,704 | 4,646,181 |
| a1) Fondo de Aportaciones para la Nómina Educativa y Gasto Operativo | 0 | 0 | 0 | 0 | 0 | 0 |
| a2) Fondo de Aportaciones para los Servicios de Salud | 0 | 0 | 0 | 0 | 0 | 0 |
| a3) Fondo de Aportaciones para la Infraestructura Social | 0 | 0 | 0 | 0 | 0 | 0 |
| a4) Fondo de Aportaciones para el Fortalecimiento de los Municipios y de las Demarcaciones Territoriales del Distrito Federal | 0 | 0 | 0 | 0 | 0 | 0 |
| a5) Fondo de Aportaciones Múltiples | 0 | 21,484,885 | 21,484,885 | 16,838,704 | 16,838,704 | 4,646,181 |
| a6) Fondo de Aportaciones para la Educación Tecnológica y de Adultos | 0 | 0 | 0 | 0 | 0 | 0 |
| a7) Fondo de Aportaciones para la Seguridad Pública de los Estados y del Distrito Federal | 0 | 0 | 0 | 0 | 0 | 0 |
| a8) Fondo de Aportaciones para el Fortalecimiento de las Entidades Federativas | 0 | 0 | 0 | 0 | 0 | 0 |
| B. Convenios (B=b1+b2+b3+b4) | 0 | 0 | 0 | 0 | 0 | 0 |
| b1) Convenios de Protección Social en Salud | 0 | 0 | 0 | 0 | 0 | 0 |
| b2) Convenios de Descentralización | 0 | 0 | 0 | 0 | 0 | 0 |
| b3) Convenios de Reasignación | 0 | 0 | 0 | 0 | 0 | 0 |
| b4) Otros Convenios y Subsidios | 0 | 0 | 0 | 0 | 0 | 0 |
| C. Fondos Distintos de Aportaciones (C=c1+c2) | 0 | 0 | 0 | 0 | 0 | 0 |
| c1) Fondo para Entidades Federativas y Municipios Productores de Hidrocarburos | 0 | 0 | 0 | 0 | 0 | 0 |
| c2) Fondo Minero | 0 | 0 | 0 | 0 | 0 | 0 |
| D. Transferencias, Subsidios y Subvenciones, y Pensiones y Jubilaciones | 79,960,719 | 3,694,337 | 83,655,056 | 83,655,056 | 83,655,056 | 0 |
| E. Otras Transferencias Federales Etiquetadas | 0 | 3,182,143 | 3,182,143 | 1,544,371 | 1,544,371 | 1,637,772 |
| II. Total de Transferencias Federales Etiquetadas (II = A + B + C + D + E) | 79,960,719 | 28,361,365 | 108,322,084 | 102,038,131 | 102,038,131 | 6,283,953 |
| III. Ingresos Derivados de Financiamientos (III = A) | 0 | 0 | 0 | 0 | 0 | 0 |
| A. Ingresos Derivados de Financiamientos | 0 | 0 | 0 | 0 | 0 | 0 |
| IV. Total de Ingresos (IV = I + II + III) | 159,921,438 | 56,527,180 | 216,448,618 | 210,164,665 | 210,164,665 | 6,283,953 |
| Datos Informativos | | | | | | |
| 1. Ingresos Derivados de Financiamientos con Fuente de Pago de Ingresos de Libre Disposición | 0 | 0 | 0 | 0 | 0 | 0 |
| 2. Ingresos Derivados de Financiamientos con Fuente de Pago de Transferencias Federales Etiquetadas | 0 | 0 | 0 | 0 | 0 | 0 |
| 3. Ingresos Derivados de Financiamientos (3 = 1 + 2) | 0 | 0 | 0 | 0 | 0 | 0 |

| UNIVERSIDAD TECNOLÓGICA DE LA MIXTECA Informe Analítico de la Deuda Pública y Otros Pasivos - LDF Del 1 de enero al 31 de diciembre de 2021 (PESOS) | | | | | | | |
|--|----------------------------------|-------------------------------|--------------------------------|--|--|-----------------------------------|--|
| Denominación de la Deuda Pública y Otros Pasivos | Saldo al 31 de diciembre de 2020 | Disposiciones del Periodo (e) | Amortizaciones del Periodo (f) | Revaluaciones, Reclasificaciones y Otros Ajustes (g) | Saldo Final del Periodo (h) h=d+e-f+g | Pago de Intereses del Periodo (i) | Pago de Comisiones y demás costos asociados durante el Periodo (j) |
| 1. Deuda Pública (1=A+B) | | | | | | | |
| A. Corto Plazo (A=a1+a2+a3) | | | | | | | |
| a1) Instituciones de Crédito | | | | | | | |
| a2) Títulos y Valores | | | | | | | |
| a3) Arrendamientos Financieros | | | | | | | |
| B. Largo Plazo (B=b1+b2+b3) | | | | | | | |
| b1) Instituciones de Crédito | | | | | | | |
| b2) Títulos y Valores | | | | | | | |
| b3) Arrendamientos Financieros | | | | | | | |
| 2. Otros Pasivos | 13,590,635.00 | 1,732,648.00 | 980,221.00 | 0.00 | 14,343,062.00 | 0.00 | 0.00 |
| 3. Total de la Deuda Pública y Otros Pasivos (3=1+2) | | | | | | | |
| 4. Deuda Contingente ¹ (Informativo) | | | | | | | |
| A. Deuda Contingente 1 | | | | | | | |
| B. Deuda Contingente 2 | | | | | | | |
| C. Deuda Contingente XX | | | | | | | |
| 5. Valor de Instrumentos Bono Cupón Cero ² (Informativo) | | | | | | | |
| A. Instrumento Bono Cupón Cero 1 | | | | | | | |
| B. Instrumento Bono Cupón Cero 2 | | | | | | | |
| C. Instrumento Bono Cupón Cero XX | | | | | | | |

¹ Se refiere a cualquier Financiamiento sin fuente o garantía de pago definida, que sea asumida de manera solidaria o subsidiaria por las Entidades Federativas con sus Municipios, organismos descentralizados y empresas de participación estatal mayoritaria y fideicomisos, locales o municipales, y por los Municipios con sus respectivos organismos descentralizados y empresas de participación municipal mayoritaria.

² Se refiere al valor del Bono Cupón Cero que respalda el pago de los créditos asociados al mismo (Activo).

| Obligaciones a Corto Plazo (k) | Monto Contratado (l) | Plazo Pactado (m) | Tasa de Interés (n) | Comisiones y Costos Relacionados (o) | Tasa Efectiva (p) |
|--|----------------------|-------------------|---------------------|--------------------------------------|-------------------|
| 6. Obligaciones a Corto Plazo (Informativo) | | | | | |
| A. Crédito 1 | | | | | |
| B. Crédito 2 | | | | | |
| C. Crédito XX | | | | | |

"Cuenta Pública del Estado de Oaxaca del Ejercicio Fiscal 2021"

| UNIVERSIDAD TECNOLÓGICA DE LA MIXTECA Informe Analítico de Obligaciones Diferentes de Financiamientos -LDF Del 1 de enero al 31 de diciembre de 2021 (PESOS) | | | | | | | | | | |
|--|------------------------|---|--------------------------|-----------------------------------|-------------------|--|---|---|---|--|
| Denominación de las Obligaciones Diferentes de Financiamiento (c) | Fecha del Contrato (d) | Fecha de inicio de operación del proyecto (e) | Fecha de vencimiento (f) | Monto de la inversión pactado (g) | Plazo pactado (h) | Monto promedio mensual del pago de la contraprestación (i) | Monto promedio mensual del pago de la contraprestación correspondiente al pago de inversión (j) | Monto pagado de la inversión al 31 de diciembre de 2021 (k) | Monto pagado de la inversión actualizado al 31 de diciembre de 2021 (l) | Saldo pendiente por pagar de la inversión al 31 de diciembre de 2021 (m = g - l) |
| A. Asociaciones Público Privadas (APP's) (A=a+b+c+d) a) APP 1 b) APP 2 c) APP 3 d) APP XX B. Otros Instrumentos (B=a+b+c+d) a) Otro Instrumento 1 b) Otro Instrumento 2 c) Otro Instrumento 3 d) Otro Instrumento XX C. Total de Obligaciones Diferentes de Financiamiento (C=A+B) | | | | | | | | | | |
| <div style="border: 1px solid black; padding: 20px; display: inline-block;"> <h1 style="margin: 0;">No aplica</h1> </div> | | | | | | | | | | |

UNIVERSIDAD TECNOLÓGICA DE LA MIXTECA
Estado Analítico del Ejercicio del Presupuesto de Egresos Detallado - LDF
Clasificación por Objeto del Gasto (Capítulo y Concepto)
Del 1 de enero al 31 de Diciembre de 2021
(PESOS)

| Concepto | Egresos | | | | | Subejercicio |
|--|-------------------|--------------------------------|--------------------|--------------------|--------------------|--------------|
| | Aprobado | Ampliaciones/ (Reducciones) | Modificado | Devengado | Pagado | |
| I. Gasto No Etiquetado (I=A+B+C+D+E+F+G+H+I) | 79,960,719 | 28,165,815 | 108,126,534 | 108,126,534 | 108,126,534 | 0 |
| A. Servicios Personales (A=a1+a2+a3+a4+a5+a6+a7) | 0 | 0 | 0 | 0 | 0 | 0 |
| a1) Remuneraciones al Personal de Carácter Permanente | 0 | 0 | 0 | 0 | 0 | 0 |
| a2) Remuneraciones al Personal de Carácter Transitorio | 0 | 0 | 0 | 0 | 0 | 0 |
| a3) Remuneraciones Adicionales y Especiales | 0 | 0 | 0 | 0 | 0 | 0 |
| a4) Seguridad Social | 0 | 0 | 0 | 0 | 0 | 0 |
| a5) Otras Prestaciones Sociales y Económicas | 0 | 0 | 0 | 0 | 0 | 0 |
| a6) Previsiones | 0 | 0 | 0 | 0 | 0 | 0 |
| a7) Pago de Estímulos a Servidores Públicos | 0 | 0 | 0 | 0 | 0 | 0 |
| B. Materiales y Suministros (B=b1+b2+b3+b4+b5+b6+b7+b8+b9) | 0 | 0 | 0 | 0 | 0 | 0 |
| b1) Materiales de Administración, Emisión de Documentos y Artículos Oficiales | 0 | 0 | 0 | 0 | 0 | 0 |
| b2) Alimentos y Utensilios | 0 | 0 | 0 | 0 | 0 | 0 |
| b3) Materias Primas y Materiales de Producción y Comercialización | 0 | 0 | 0 | 0 | 0 | 0 |
| b4) Materiales y Artículos de Construcción y de Reparación | 0 | 0 | 0 | 0 | 0 | 0 |
| b5) Productos Químicos, Farmacéuticos y de Laboratorio | 0 | 0 | 0 | 0 | 0 | 0 |
| b6) Combustibles, Lubricantes y Aditivos | 0 | 0 | 0 | 0 | 0 | 0 |
| b7) Vestuario, Blancos, Prendas de Protección y Artículos Deportivos | 0 | 0 | 0 | 0 | 0 | 0 |
| b8) Materiales y Suministros Para Seguridad | 0 | 0 | 0 | 0 | 0 | 0 |
| b9) Herramientas, Refacciones y Accesorios Menores | 0 | 0 | 0 | 0 | 0 | 0 |
| C. Servicios Generales (C=c1+c2+c3+c4+c5+c6+c7+c8+c9) | 0 | 0 | 0 | 0 | 0 | 0 |
| c1) Servicios Básicos | 0 | 0 | 0 | 0 | 0 | 0 |
| c2) Servicios de Arrendamiento | 0 | 0 | 0 | 0 | 0 | 0 |
| c3) Servicios Profesionales, Científicos, Técnicos y Otros Servicios | 0 | 0 | 0 | 0 | 0 | 0 |
| c4) Servicios Financieros, Bancarios y Comerciales | 0 | 0 | 0 | 0 | 0 | 0 |
| c5) Servicios de Instalación, Reparación, Mantenimiento y Conservación | 0 | 0 | 0 | 0 | 0 | 0 |
| c6) Servicios de Comunicación Social y Publicidad | 0 | 0 | 0 | 0 | 0 | 0 |
| c7) Servicios de Traslado y Viáticos | 0 | 0 | 0 | 0 | 0 | 0 |
| c8) Servicios Oficiales | 0 | 0 | 0 | 0 | 0 | 0 |
| c9) Otros Servicios Generales | 0 | 0 | 0 | 0 | 0 | 0 |
| D. Transferencias, Asignaciones, Subsidios y Otras Ayudas (D=d1+d2+d3+d4+d5+d6+d7+d8+d9) | 79,960,719 | 2,509,071 | 82,469,790 | 82,469,790 | 82,469,790 | 0 |
| d1) Transferencias Internas y Asignaciones al Sector Público | 79,960,719 | 2,509,071 | 82,469,790 | 82,469,790 | 82,469,790 | 0 |
| d2) Transferencias al Resto del Sector Público | 0 | 0 | 0 | 0 | 0 | 0 |
| d3) Subsidios y Subvenciones | 0 | 0 | 0 | 0 | 0 | 0 |
| d4) Ayudas Sociales | 0 | 0 | 0 | 0 | 0 | 0 |
| d5) Pensiones y Jubilaciones | 0 | 0 | 0 | 0 | 0 | 0 |
| d6) Transferencias a Fideicomisos, Mandatos y Otros Análogos | 0 | 0 | 0 | 0 | 0 | 0 |
| d7) Transferencias a la Seguridad Social | 0 | 0 | 0 | 0 | 0 | 0 |
| d8) Donativos | 0 | 0 | 0 | 0 | 0 | 0 |
| d9) Transferencias al Exterior | 0 | 0 | 0 | 0 | 0 | 0 |
| E. Bienes Muebles, Inmuebles e Intangibles (E=e1+e2+e3+e4+e5+e6+e7+e8+e9) | 0 | 108,599 | 108,599 | 108,599 | 108,599 | 0 |
| e1) Mobiliario y Equipo de Administración | 0 | 0 | 0 | 0 | 0 | 0 |
| e2) Mobiliario y Equipo Educativo y Recreativo | 0 | 0 | 0 | 0 | 0 | 0 |
| e3) Equipo e Instrumental Médico y de Laboratorio | 0 | 0 | 0 | 0 | 0 | 0 |
| e4) Vehículos y Equipo de Transporte | 0 | 0 | 0 | 0 | 0 | 0 |
| e5) Equipo de Defensa y Seguridad | 0 | 0 | 0 | 0 | 0 | 0 |
| e6) Maquinaria, Otros Equipos y Herramientas | 0 | 108,599 | 108,599 | 108,599 | 108,599 | 0 |
| e7) Activos Biológicos | 0 | 0 | 0 | 0 | 0 | 0 |
| e8) Bienes Inmuebles | 0 | 0 | 0 | 0 | 0 | 0 |
| e9) Activos Intangibles | 0 | 0 | 0 | 0 | 0 | 0 |
| F. Inversión Pública (F=f1+f2+f3) | 0 | 25,548,145 | 25,548,145 | 25,548,145 | 25,548,145 | 0 |
| f1) Obra Pública en Bienes de Dominio Público | 0 | 0 | 0 | 0 | 0 | 0 |
| f2) Obra Pública en Bienes Propios | 0 | 0 | 0 | 0 | 0 | 0 |
| f3) Proyectos Productivos y Acciones de Fomento | 0 | 25,548,145 | 25,548,145 | 25,548,145 | 25,548,145 | 0 |
| G. Inversiones Financieras y Otras Provisiones (G=g1+g2+g3+g4+g5+g6+g7) | 0 | 0 | 0 | 0 | 0 | 0 |
| g1) Inversiones Para el Fomento de Actividades Productivas | 0 | 0 | 0 | 0 | 0 | 0 |
| g2) Acciones y Participaciones de Capital | 0 | 0 | 0 | 0 | 0 | 0 |
| g3) Compra de Títulos y Valores | 0 | 0 | 0 | 0 | 0 | 0 |
| g4) Concesión de Préstamos | 0 | 0 | 0 | 0 | 0 | 0 |
| g5) Inversiones en Fideicomisos, Mandatos y Otros Análogos | 0 | 0 | 0 | 0 | 0 | 0 |
| Fideicomiso de Desastres Naturales (Informativo) | 0 | 0 | 0 | 0 | 0 | 0 |
| g6) Otras Inversiones Financieras | 0 | 0 | 0 | 0 | 0 | 0 |
| g7) Provisiones para Contingencias y Otras Erogaciones Especiales | 0 | 0 | 0 | 0 | 0 | 0 |
| H. Participaciones y Aportaciones (H=h1+h2+h3) | 0 | 0 | 0 | 0 | 0 | 0 |
| h1) Participaciones | 0 | 0 | 0 | 0 | 0 | 0 |
| h2) Aportaciones | 0 | 0 | 0 | 0 | 0 | 0 |
| h3) Convenios | 0 | 0 | 0 | 0 | 0 | 0 |
| I. Deuda Pública (I=i1+i2+i3+i4+i5+i6+i7) | 0 | 0 | 0 | 0 | 0 | 0 |
| i1) Amortización de la Deuda Pública | 0 | 0 | 0 | 0 | 0 | 0 |
| i2) Intereses de la Deuda Pública | 0 | 0 | 0 | 0 | 0 | 0 |
| i3) Comisiones de la Deuda Pública | 0 | 0 | 0 | 0 | 0 | 0 |
| i4) Gastos de la Deuda Pública | 0 | 0 | 0 | 0 | 0 | 0 |
| i5) Costo por Coberturas | 0 | 0 | 0 | 0 | 0 | 0 |
| i6) Apoyos Financieros | 0 | 0 | 0 | 0 | 0 | 0 |
| i7) Adeudos de Ejercicios Fiscales Anteriores (ADEFAS) | 0 | 0 | 0 | 0 | 0 | 0 |

UNIVERSIDAD TECNOLÓGICA DE LA MIXTECA
Estado Analítico del Ejercicio del Presupuesto de Egresos Detallado - LDF
Clasificación por Objeto del Gasto (Capítulo y Concepto)
Del 1 de enero al 31 de Diciembre de 2021
(PESOS)

| Concepto | Egresos | | | | | Subejercicio |
|--|--------------------|--------------------------------|--------------------|--------------------|--------------------|------------------|
| | Aprobado | Ampliaciones/ (Reducciones) | Modificado | Devengado | Pagado | |
| II. Gasto Etiquetado (II=A+B+C+D+E+F+G+H+I) | 79,960,719 | 28,361,365 | 108,322,084 | 102,038,130 | 102,038,130 | 6,283,954 |
| A. Servicios Personales (A=a1+a2+a3+a4+a5+a6+a7) | 0 | 0 | 0 | 0 | 0 | 0 |
| a1 Remuneraciones al Personal de Carácter Permanente | 0 | 0 | 0 | 0 | 0 | 0 |
| a2 Remuneraciones al Personal de Carácter Transitorio | 0 | 0 | 0 | 0 | 0 | 0 |
| a3 Remuneraciones Adicionales y Especiales | 0 | 0 | 0 | 0 | 0 | 0 |
| a4 Seguridad Social | 0 | 0 | 0 | 0 | 0 | 0 |
| a5 Otras Prestaciones Sociales y Económicas | 0 | 0 | 0 | 0 | 0 | 0 |
| a6 Previsiones | 0 | 0 | 0 | 0 | 0 | 0 |
| a7 Pago de Estímulos a Servidores Públicos | 0 | 0 | 0 | 0 | 0 | 0 |
| B. Materiales y Suministros (B=b1+b2+b3+b4+b5+b6+b7+b8+b9) | 0 | 0 | 0 | 0 | 0 | 0 |
| b1 Materiales de Administración, Emisión de Documentos y Artículos Oficiales | 0 | 0 | 0 | 0 | 0 | 0 |
| b2 Alimentos y Utensilios | 0 | 0 | 0 | 0 | 0 | 0 |
| b3 Materias Primas y Materiales de Producción y Comercialización | 0 | 0 | 0 | 0 | 0 | 0 |
| b4 Materiales y Artículos de Construcción y de Reparación | 0 | 0 | 0 | 0 | 0 | 0 |
| b5 Productos Químicos, Farmacéuticos y de Laboratorio | 0 | 0 | 0 | 0 | 0 | 0 |
| b6 Combustibles, Lubricantes y Aditivos | 0 | 0 | 0 | 0 | 0 | 0 |
| b7 Vestuario, Blancos, Prendas de Protección y Artículos Deportivos | 0 | 0 | 0 | 0 | 0 | 0 |
| b8 Materiales y Suministros Para Seguridad | 0 | 0 | 0 | 0 | 0 | 0 |
| b9 Herramientas, Refacciones y Accesorios Menores | 0 | 0 | 0 | 0 | 0 | 0 |
| C. Servicios Generales (C=c1+c2+c3+c4+c5+c6+c7+c8+c9) | 0 | 0 | 0 | 0 | 0 | 0 |
| c1 Servicios Básicos | 0 | 0 | 0 | 0 | 0 | 0 |
| c2 Servicios de Arrendamiento | 0 | 0 | 0 | 0 | 0 | 0 |
| c3 Servicios Profesionales, Científicos, Técnicos y Otros Servicios | 0 | 0 | 0 | 0 | 0 | 0 |
| c4 Servicios Financieros, Bancarios y Comerciales | 0 | 0 | 0 | 0 | 0 | 0 |
| c5 Servicios de Instalación, Reparación, Mantenimiento y Conservación | 0 | 0 | 0 | 0 | 0 | 0 |
| c6 Servicios de Comunicación Social y Publicidad | 0 | 0 | 0 | 0 | 0 | 0 |
| c7 Servicios de Traslado y Viáticos | 0 | 0 | 0 | 0 | 0 | 0 |
| c8 Servicios Oficiales | 0 | 0 | 0 | 0 | 0 | 0 |
| c9 Otros Servicios Generales | 0 | 0 | 0 | 0 | 0 | 0 |
| D. Transferencias, Asignaciones, Subsidios y Otras Ayudas (D=d1+d2+d3+d4+d5+d6+d7+d8+d9) | 79,960,719 | 5,295,865 | 85,256,584 | 83,797,019 | 83,797,019 | 1,459,565 |
| d1 Transferencias Internas y Asignaciones al Sector Público | 79,659,403 | 4,153,505 | 83,812,909 | 83,477,219 | 83,477,219 | 335,690 |
| d2 Transferencias al Resto del Sector Público | 0 | 0 | 0 | 0 | 0 | 0 |
| d3 Subsidios y Subvenciones | 0 | 0 | 0 | 0 | 0 | 0 |
| d4 Ayudas Sociales | 301,316 | 1,142,360 | 1,443,675 | 319,800 | 319,800 | 1,123,875 |
| d5 Pensiones y Jubilaciones | 0 | 0 | 0 | 0 | 0 | 0 |
| d6 Transferencias a Fideicomisos, Mandatos y Otros Análogos | 0 | 0 | 0 | 0 | 0 | 0 |
| d7 Transferencias a la Seguridad Social | 0 | 0 | 0 | 0 | 0 | 0 |
| d8 Donativos | 0 | 0 | 0 | 0 | 0 | 0 |
| d9 Transferencias al Exterior | 0 | 0 | 0 | 0 | 0 | 0 |
| E. Bienes Muebles, Inmuebles e Intangibles (E=e1+e2+e3+e4+e5+e6+e7+e8+e9) | 0 | 1,580,615 | 1,580,615 | 1,402,407 | 1,402,407 | 178,208 |
| e1 Mobiliario y Equipo de Administración | 0 | 899,902 | 899,902 | 840,430 | 840,430 | 59,472 |
| e2 Mobiliario y Equipo Educativo y Recreativo | 0 | 171,000 | 171,000 | 117,895 | 117,895 | 53,105 |
| e3 Equipo e Instrumental Médico y de Laboratorio | 0 | 413,674 | 413,674 | 348,043 | 348,043 | 65,631 |
| e4 Vehículos y Equipo de Transporte | 0 | 0 | 0 | 0 | 0 | 0 |
| e5 Equipo de Defensa y Seguridad | 0 | 0 | 0 | 0 | 0 | 0 |
| e6 Maquinaria, Otros Equipos y Herramientas | 0 | 96,039 | 96,039 | 96,039 | 96,039 | 0 |
| e7 Activos Biológicos | 0 | 0 | 0 | 0 | 0 | 0 |
| e8 Bienes Inmuebles | 0 | 0 | 0 | 0 | 0 | 0 |
| e9 Activos Intangibles | 0 | 0 | 0 | 0 | 0 | 0 |
| F. Inversión Pública (F=f1+f2+f3) | 0 | 21,484,885 | 21,484,885 | 16,838,704 | 16,838,704 | 4,646,181 |
| f1 Obra Pública en Bienes de Dominio Público | 0 | 21,484,885 | 21,484,885 | 16,838,704 | 16,838,704 | 4,646,181 |
| f2 Obra Pública en Bienes Propios | 0 | 0 | 0 | 0 | 0 | 0 |
| f3 Proyectos Productivos y Acciones de Fomento | 0 | 0 | 0 | 0 | 0 | 0 |
| G. Inversiones Financieras y Otras Provisiones (G=g1+g2+g3+g4+g5+g6+g7) | 0 | 0 | 0 | 0 | 0 | 0 |
| g1 Inversiones Para el Fomento de Actividades Productivas | 0 | 0 | 0 | 0 | 0 | 0 |
| g2 Acciones y Participaciones de Capital | 0 | 0 | 0 | 0 | 0 | 0 |
| g3 Compra de Títulos y Valores | 0 | 0 | 0 | 0 | 0 | 0 |
| g4 Concesión de Préstamos | 0 | 0 | 0 | 0 | 0 | 0 |
| g5 Inversiones en Fideicomisos, Mandatos y Otros Análogos | 0 | 0 | 0 | 0 | 0 | 0 |
| Fideicomiso de Desastres Naturales (Informativo) | 0 | 0 | 0 | 0 | 0 | 0 |
| g6 Otras Inversiones Financieras | 0 | 0 | 0 | 0 | 0 | 0 |
| g7 Provisiones para Contingencias y Otras Erogaciones Especiales | 0 | 0 | 0 | 0 | 0 | 0 |
| H. Participaciones y Aportaciones (H=h1+h2+h3) | 0 | 0 | 0 | 0 | 0 | 0 |
| h1 Participaciones | 0 | 0 | 0 | 0 | 0 | 0 |
| h2 Aportaciones | 0 | 0 | 0 | 0 | 0 | 0 |
| h3 Convenios | 0 | 0 | 0 | 0 | 0 | 0 |
| I. Deuda Pública (I=i1+i2+i3+i4+i5+i6+i7) | 0 | 0 | 0 | 0 | 0 | 0 |
| i1 Amortización de la Deuda Pública | 0 | 0 | 0 | 0 | 0 | 0 |
| i2 Intereses de la Deuda Pública | 0 | 0 | 0 | 0 | 0 | 0 |
| i3 Comisiones de la Deuda Pública | 0 | 0 | 0 | 0 | 0 | 0 |
| i4 Gastos de la Deuda Pública | 0 | 0 | 0 | 0 | 0 | 0 |
| i5 Costo por Coberturas | 0 | 0 | 0 | 0 | 0 | 0 |
| i6 Apoyos Financieros | 0 | 0 | 0 | 0 | 0 | 0 |
| i7 Adeudos de Ejercicios Fiscales Anteriores (ADEFAS) | 0 | 0 | 0 | 0 | 0 | 0 |
| III. Total de Egresos (III = I + II) | 159,921,438 | 56,527,180 | 216,448,618 | 210,164,664 | 210,164,664 | 6,283,954 |

| UNIVERSIDAD TECNOLÓGICA DE LA MIXTECA | | | | | | |
|---|--------------------|--------------------------------|--------------------|--------------------|--------------------|------------------|
| Estado Analítico del Ejercicio del Presupuesto de Egresos Detallado - LDF | | | | | | |
| Clasificación Funcional (Finalidad y Función) | | | | | | |
| Del 1 de enero al 31 de Diciembre de 2021 | | | | | | |
| (PESOS) | | | | | | |
| Concepto | Egresos | | | | | Subejercicio |
| | Aprobado | Ampliaciones/ (Reducciones) | Modificado | Devengado | Pagado | |
| I. Gasto No Etiquetado (I=A+B+C+D) | 79,960,719 | 28,165,815 | 108,126,534 | 108,126,534 | 108,126,534 | 0 |
| A. Gobierno (A=a1+a2+a3+a4+a5+a6+a7+a8) | 0 | 0 | 0 | 0 | 0 | 0 |
| a1) Legislación | 0 | 0 | 0 | 0 | 0 | 0 |
| a2) Justicia | 0 | 0 | 0 | 0 | 0 | 0 |
| a3) Coordinación de la Política de Gobierno | 0 | 0 | 0 | 0 | 0 | 0 |
| a4) Relaciones Exteriores | 0 | 0 | 0 | 0 | 0 | 0 |
| a5) Asuntos Financieros y Hacendarios | 0 | 0 | 0 | 0 | 0 | 0 |
| a6) Seguridad Nacional | 0 | 0 | 0 | 0 | 0 | 0 |
| a7) Asuntos de Orden Público y de Seguridad Interior | 0 | 0 | 0 | 0 | 0 | 0 |
| a8) Otros Servicios Generales | 0 | 0 | 0 | 0 | 0 | 0 |
| B. Desarrollo Social (B=b1+b2+b3+b4+b5+b6+b7) | 79,960,719 | 28,165,815 | 108,126,534 | 108,126,534 | 108,126,534 | 0 |
| b1) Protección Ambiental | 0 | 0 | 0 | 0 | 0 | 0 |
| b2) Vivienda y Servicios a la Comunidad | 0 | 0 | 0 | 0 | 0 | 0 |
| b3) Salud | 0 | 0 | 0 | 0 | 0 | 0 |
| b4) Recreación, Cultura y Otras Manifestaciones Sociales | 0 | 0 | 0 | 0 | 0 | 0 |
| b5) Educación | 79,960,719 | 28,165,815 | 108,126,534 | 108,126,534 | 108,126,534 | 0 |
| b6) Protección Social | 0 | 0 | 0 | 0 | 0 | 0 |
| b7) Otros Asuntos Sociales | 0 | 0 | 0 | 0 | 0 | 0 |
| C. Desarrollo Económico (C=c1+c2+c3+c4+c5+c6+c7+c8+c9) | 0 | 0 | 0 | 0 | 0 | 0 |
| c1) Asuntos Económicos, Comerciales y Laborales en General | 0 | 0 | 0 | 0 | 0 | 0 |
| c2) Agropecuaria, Silvicultura, Pesca y Caza | 0 | 0 | 0 | 0 | 0 | 0 |
| c3) Combustibles y Energía | 0 | 0 | 0 | 0 | 0 | 0 |
| c4) Minería, Manufacturas y Construcción | 0 | 0 | 0 | 0 | 0 | 0 |
| c5) Transporte | 0 | 0 | 0 | 0 | 0 | 0 |
| c6) Comunicaciones | 0 | 0 | 0 | 0 | 0 | 0 |
| c7) Turismo | 0 | 0 | 0 | 0 | 0 | 0 |
| c8) Ciencia, Tecnología e Innovación | 0 | 0 | 0 | 0 | 0 | 0 |
| c9) Otras Industrias y Otros Asuntos Económicos | 0 | 0 | 0 | 0 | 0 | 0 |
| D. Otras No Clasificadas en Funciones Anteriores (D=d1+d2+d3+d4) | 0 | 0 | 0 | 0 | 0 | 0 |
| d1) Transacciones de la Deuda Pública / Costo Financiero de la Deuda | 0 | 0 | 0 | 0 | 0 | 0 |
| d2) Transferencias, Participaciones y Aportaciones Entre Diferentes Niveles y Órdenes de Gobierno | 0 | 0 | 0 | 0 | 0 | 0 |
| d3) Saneamiento del Sistema Financiero | 0 | 0 | 0 | 0 | 0 | 0 |
| d4) Adeudos de Ejercicios Fiscales Anteriores | 0 | 0 | 0 | 0 | 0 | 0 |
| II: Gasto Etiquetado (II=A+B+C+D) | 79,960,719 | 28,361,365 | 108,322,084 | 102,038,131 | 102,038,131 | 6,283,953 |
| A. Gobierno (A=a1+a2+a3+a4+a5+a6+a7+a8) | 0 | 0 | 0 | 0 | 0 | 0 |
| a1) Legislación | 0 | 0 | 0 | 0 | 0 | 0 |
| a2) Justicia | 0 | 0 | 0 | 0 | 0 | 0 |
| a3) Coordinación de la Política de Gobierno | 0 | 0 | 0 | 0 | 0 | 0 |
| a4) Relaciones Exteriores | 0 | 0 | 0 | 0 | 0 | 0 |
| a5) Asuntos Financieros y Hacendarios | 0 | 0 | 0 | 0 | 0 | 0 |
| a6) Seguridad Nacional | 0 | 0 | 0 | 0 | 0 | 0 |
| a7) Asuntos de Orden Público y de Seguridad Interior | 0 | 0 | 0 | 0 | 0 | 0 |
| a8) Otros Servicios Generales | 0 | 0 | 0 | 0 | 0 | 0 |
| B. Desarrollo Social (B=b1+b2+b3+b4+b5+b6+b7) | 79,960,719 | 28,361,365 | 108,322,084 | 102,038,131 | 102,038,131 | 6,283,953 |
| b1) Protección Ambiental | 0 | 0 | 0 | 0 | 0 | 0 |
| b2) Vivienda y Servicios a la Comunidad | 0 | 0 | 0 | 0 | 0 | 0 |
| b3) Salud | 0 | 0 | 0 | 0 | 0 | 0 |
| b4) Recreación, Cultura y Otras Manifestaciones Sociales | 0 | 0 | 0 | 0 | 0 | 0 |
| b5) Educación | 79,960,719 | 28,361,365 | 108,322,084 | 102,038,131 | 102,038,131 | 6,283,953 |
| b6) Protección Social | 0 | 0 | 0 | 0 | 0 | 0 |
| b7) Otros Asuntos Sociales | 0 | 0 | 0 | 0 | 0 | 0 |
| C. Desarrollo Económico (C=c1+c2+c3+c4+c5+c6+c7+c8+c9) | 0 | 0 | 0 | 0 | 0 | 0 |
| c1) Asuntos Económicos, Comerciales y Laborales en General | 0 | 0 | 0 | 0 | 0 | 0 |
| c2) Agropecuaria, Silvicultura, Pesca y Caza | 0 | 0 | 0 | 0 | 0 | 0 |
| c3) Combustibles y Energía | 0 | 0 | 0 | 0 | 0 | 0 |
| c4) Minería, Manufacturas y Construcción | 0 | 0 | 0 | 0 | 0 | 0 |
| c5) Transporte | 0 | 0 | 0 | 0 | 0 | 0 |
| c6) Comunicaciones | 0 | 0 | 0 | 0 | 0 | 0 |
| c7) Turismo | 0 | 0 | 0 | 0 | 0 | 0 |
| c8) Ciencia, Tecnología e Innovación | 0 | 0 | 0 | 0 | 0 | 0 |
| c9) Otras Industrias y Otros Asuntos Económicos | 0 | 0 | 0 | 0 | 0 | 0 |
| D. Otras No Clasificadas en Funciones Anteriores (D=d1+d2+d3+d4) | 0 | 0 | 0 | 0 | 0 | 0 |
| d1) Transacciones de la Deuda Pública / Costo Financiero de la Deuda | 0 | 0 | 0 | 0 | 0 | 0 |
| d2) Transferencias, Participaciones y Aportaciones Entre Diferentes Niveles y Órdenes de Gobierno | 0 | 0 | 0 | 0 | 0 | 0 |
| d3) Saneamiento del Sistema Financiero | 0 | 0 | 0 | 0 | 0 | 0 |
| d4) Adeudos de Ejercicios Fiscales Anteriores | 0 | 0 | 0 | 0 | 0 | 0 |
| III. Total de Egresos (III = I + II) | 159,921,438 | 56,527,180 | 216,448,618 | 210,164,665 | 210,164,665 | 6,283,953 |

| UNIVERSIDAD TECNOLÓGICA DE LA MIXTECA Estado Analítico del Ejercicio del Presupuesto de Egresos Detallado - LDF Clasificación de Servicios Personales por Categoría Del 1 de enero al 31 de Diciembre de 2021 (PESOS) | | | | | | |
|---|--------------------|--------------------------------|--------------------|--------------------|--------------------|--------------|
| Concepto | Egresos | | | | | Subejercicio |
| | Aprobado | Ampliaciones/ (Reducciones) | Modificado | Devengado | Pagado | |
| I. Gasto No Etiquetado (I=A+B+C+D+E+F) | 79,960,719 | 2,456,329 | 82,417,048 | 82,417,048 | 82,417,048 | 0 |
| A. Personal Administrativo | 0 | 0 | 0 | 0 | 0 | 0 |
| B. Magisterio | 79,839,492 | 2,577,556 | 82,417,048 | 82,417,048 | 82,417,048 | 0 |
| C. Servicios de Salud (C=c1+c2) | 0 | 0 | 0 | 0 | 0 | 0 |
| c1) Personal Administrativo | 0 | 0 | 0 | 0 | 0 | 0 |
| c2) Personal Médico, paramédico y afín | 0 | 0 | 0 | 0 | 0 | 0 |
| D. Seguridad Pública | 0 | 0 | 0 | 0 | 0 | 0 |
| E. Gastos asociados a la implementación de nuevas leyes federales o reformas a las mismas (E=e1+e2) | 0 | 0 | 0 | 0 | 0 | 0 |
| e1) Nombre del Programa o Ley 1 | 0 | 0 | 0 | 0 | 0 | 0 |
| e2) Nombre del Programa o Ley 2 | 0 | 0 | 0 | 0 | 0 | 0 |
| F. Sentencias laborales definitivas | 121,227 | -121,227 | 0 | 0 | 0 | 0 |
| II. Gasto Etiquetado (I=A+B+C+D+E+F) | 65,171,602 | 4,517,329 | 69,688,931 | 69,688,931 | 69,688,931 | 0 |
| A. Personal Administrativo | 0 | 0 | 0 | 0 | 0 | 0 |
| B. Magisterio | 65,037,881 | 4,651,050 | 69,688,931 | 69,688,931 | 69,688,931 | 0 |
| C. Servicios de Salud (C=c1+c2) | 0 | 0 | 0 | 0 | 0 | 0 |
| c1) Personal Administrativo | 0 | 0 | 0 | 0 | 0 | 0 |
| c2) Personal Médico, paramédico y afín | 0 | 0 | 0 | 0 | 0 | 0 |
| D. Seguridad Pública | 0 | 0 | 0 | 0 | 0 | 0 |
| E. Gastos asociados a la implementación de nuevas leyes federales o reformas a las mismas (E=e1+e2) | 0 | 0 | 0 | 0 | 0 | 0 |
| e1) Nombre del Programa o Ley 1 | 0 | 0 | 0 | 0 | 0 | 0 |
| e2) Nombre del Programa o Ley 2 | 0 | 0 | 0 | 0 | 0 | 0 |
| F. Sentencias laborales definitivas | 133,721 | -133,721 | 0 | 0 | 0 | 0 |
| III. Total de Gasto en Servicios Personales (III = I + II) | 145,132,321 | 6,973,658 | 152,105,979 | 152,105,979 | 152,105,979 | 0 |

| UNIVERSIDAD TECNOLÓGICA DE LA MIXTECA Informe sobre Estudios Actuariales - LDF | | | | | |
|--|--------------------------|-------|--------------------|------------------|-----------------------------|
| | Pensiones y jubilaciones | Salud | Riesgos de trabajo | Invalidez y vida | Otras prestaciones sociales |
| <p>Tipo de Sistema Prestación laboral o Fondo general para trabajadores del estado o municipio Beneficio definido, Contribución definida o Mixto</p> <p>Población afiliada Activos Edad máxima Edad mínima Edad promedio Pensionados y Jubilados Edad máxima Edad mínima Edad promedio Beneficiarios Promedio de años de servicio (trabajadores activos) Aportación individual al plan de pensión como % del salario Aportación del ente público al plan de pensión como % del salario Crecimiento esperado de los pensionados y jubilados (como %) Crecimiento esperado de los activos (como %) Edad de Jubilación o Pensión Esperanza de vida</p> <p>Ingresos del Fondo Ingresos Anuales al Fondo de Pensiones</p> <p>Nómina anual Activos Pensionados y Jubilados Beneficiarios de Pensionados y Jubilados</p> <p>Monto mensual por pensión Máximo Mínimo Promedio</p> <p>Monto de la reserva</p> <p>Valor presente de las obligaciones Pensiones y Jubilaciones en curso de pago Generación actual Generaciones futuras</p> <p>Valor presente de las contribuciones asociadas a los fondos de cotización X% Generación actual Generaciones futuras</p> <p>Valor presente de aportaciones Generación actual Generaciones futuras Otros Ingresos</p> <p>Déficit/superávit actuarial Generación actual Generaciones futuras</p> <p>Periodo de suficiencia Año de descapitalización Tasa de rendimiento</p> <p>Estudio actuarial Año de elaboración del estudio actuarial Empresa que elaboró el estudio actuarial</p> | | | | | |



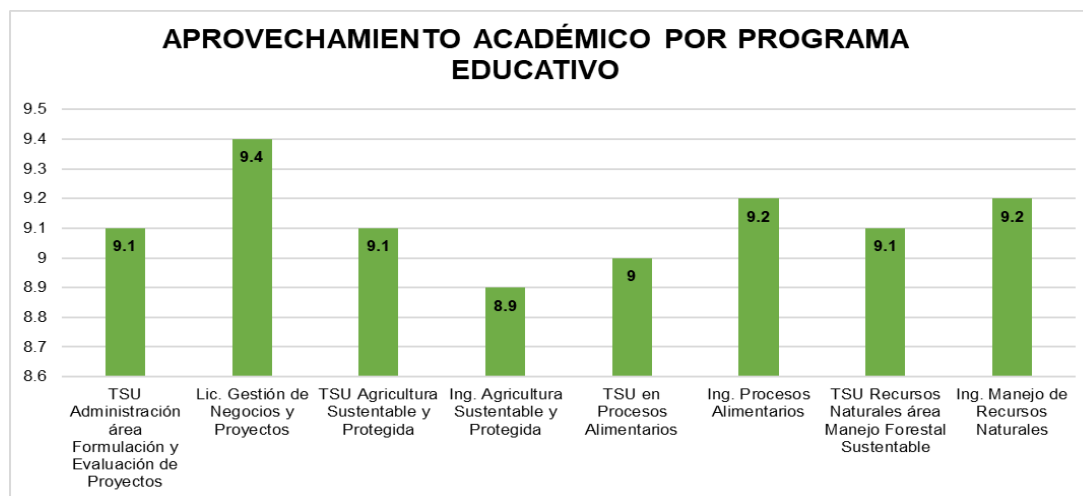
GOBIERNO DEL ESTADO
DE OAXACA

UNIVERSIDAD TECNOLÓGICA DE LA SIERRA SUR DE OAXACA

1 ÁREA ACADÉMICA

1.2.1 Aprovechamiento académico septiembre-diciembre 2021.

Con respecto al aprovechamiento académico general de la Universidad para el cuatrimestre septiembre-diciembre 2021 se obtuvo un promedio de 9.1 a continuación, se muestra el desglose:



Gráfica 1. Aprovechamiento académico.

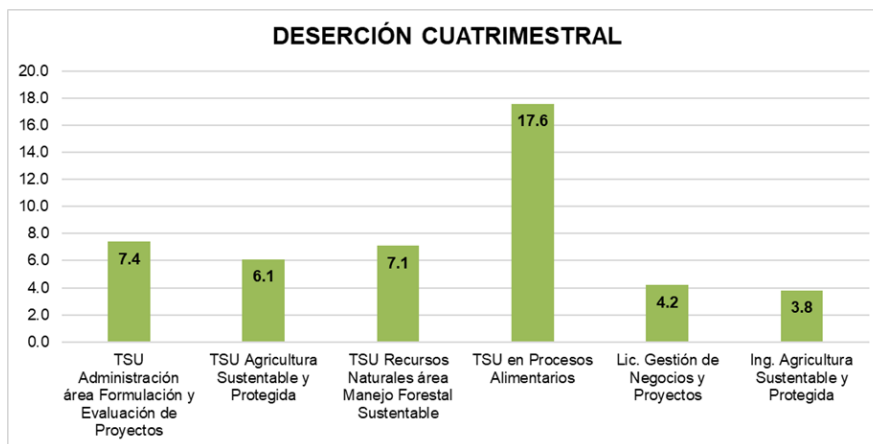
Fuente: Departamento de Servicios Escolares, 2021.

1.2.2 Cierre de matrícula cuatrimestre septiembre-diciembre 2021.

Se concluyó el cuatrimestre septiembre-diciembre 2021, con una matrícula total de 178 estudiantes.

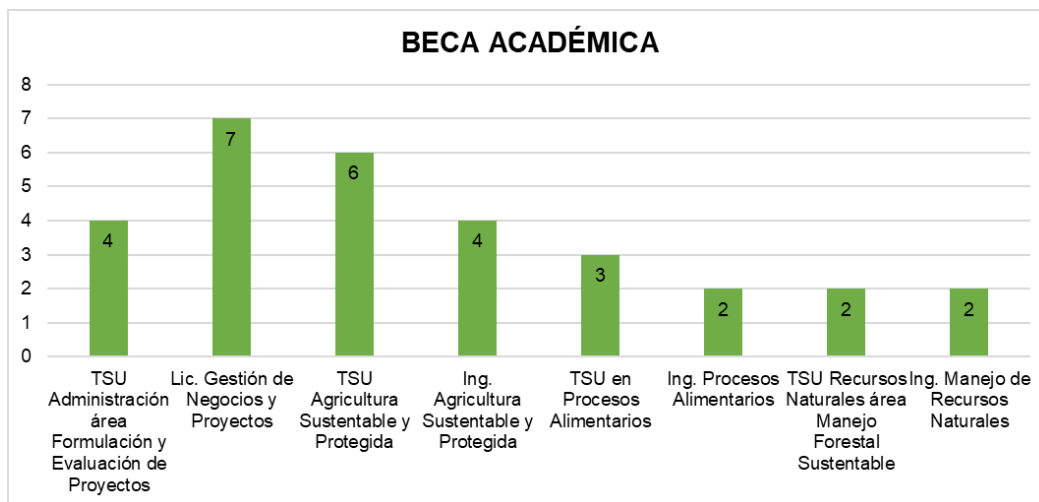
1.2.3 Deserción.

Durante el cuatrimestre septiembre-diciembre 2021, 11 estudiantes causaron baja, lo que representa el 5.82%, de éstos ocho corresponden al nivel de Técnico Superior Universitario y tres a Licenciatura e Ingeniería.



Gráfica 2. Deserción

En lo que respecta a becas académicas para inscripción al cuatrimestre enero-abril 2022 se otorgaron 30.



Gráfica 3. Becas académicas

1.3 PROGRAMAS EDUCATIVOS

Los programas educativos que ofrece la Universidad Tecnológica de la Sierra Sur de Oaxaca tienen el firme compromiso de formar profesionistas capaces de realizar investigación, dirigir procesos de producción, mediante herramientas administrativas y técnicas analíticas para la optimización de recursos, así como industrializar materias primas a través de procesos tecnológicos que contribuyan al desarrollo de la región.

Para lograr tal objetivo se aplican los planes y programas de estudios vigentes a través de las asignaturas que promueven actividades académicas como tareas de investigación, tareas prácticas, prácticas de laboratorio y de campo, visitas industriales, proyectos cuatrimestrales con lo que se valoran las competencias a través del saber, saber hacer y el ser, cumpliendo con el modelo educativo del subsistema de Universidades Tecnológicas y Politécnicas.

En cumplimiento al modelo educativo de la Universidad, en este apartado se presenta el informe correspondiente al trimestre octubre-noviembre-diciembre de 2021 contemplando las actividades realizadas por el personal docente y estudiantes en los Programas Educativos de Técnico Superior Universitario (TSU) y Licenciatura/Ingeniería.

El informe de actividades hace énfasis en los proyectos cuatrimestrales, las prácticas de laboratorio y de campo realizadas de forma virtual y presencial, capacitación para alumnos y docentes, tutorías, asesorías y estadía profesional.

Debido a la contingencia por coronavirus 2019 (COVID-19) y ante las medidas de seguridad e higiene observadas por las autoridades competentes, durante el trimestre

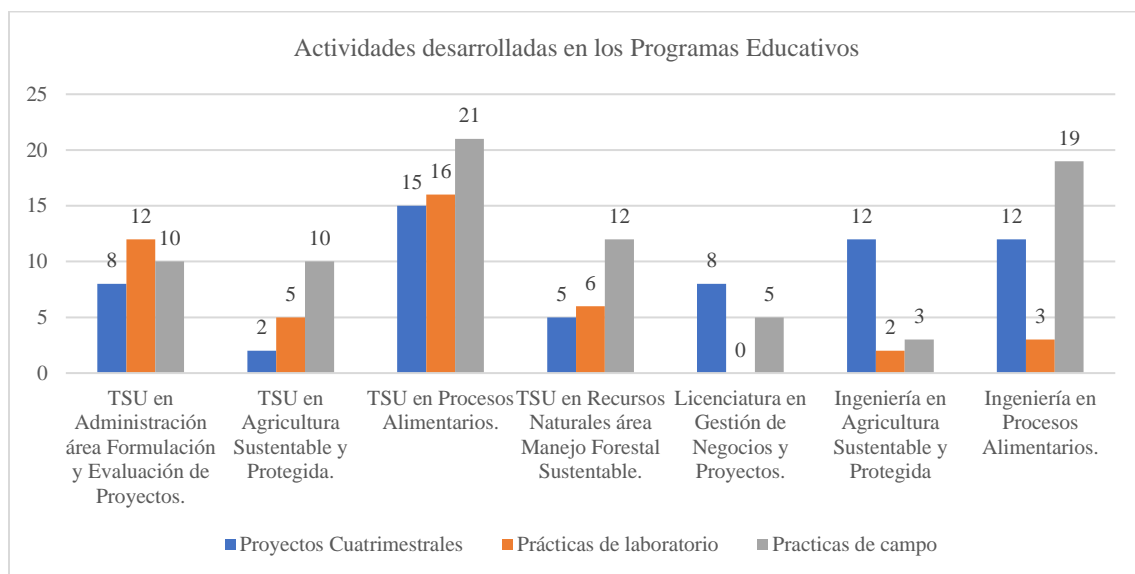
reportado las actividades académicas continuaron a distancia. Se brindaron clases presenciales y virtuales, combinando las sesiones en vivo y retroalimentación a través de elementos audiovisuales, tareas y actividades, incluyendo también una sesión de tutorías y horarios disponibles para asesorías académicas, haciendo uso de la plataforma Classroom, la aplicación Zoom y el WhatsApp. A través de estos medios los docentes compartieron a los alumnos sus clases en vivo, los materiales de trabajo, las rúbricas de las actividades desarrolladas, prácticas guiadas y tareas.

1.3.1 Proyectos cuatrimestrales, Prácticas de Laboratorio y Prácticas de campo

Con la finalidad de fortalecer los conocimientos y competencias que requieren los estudiantes en el nivel Técnico Superior Universitario y Licenciatura/Ingeniería, los estudiantes y docentes realizan actividades enfocadas a proyectos, prácticas de laboratorio y prácticas de campo enfocadas acorde a los contenidos de las materias y tecnologías abordadas en el cuatrimestre.

Es por ello que durante este trimestre se reportan las los avances de estas actividades (ver figura 6):

1. Se realizaron **67 proyectos cuatrimestrales** de los cuales el 44.8 % (30 proyectos) que corresponde a Técnico Superior Universitario y el 55.2 % (37 proyectos) corresponden a el Nivel de Licenciatura/Ingeniería.
2. **50 prácticas de laboratorio** de las cuales 39 son de nivel TSU que corresponde al 78.0 % y 11 del nivel de Licenciatura/Ingeniería que corresponde al 22.0 %.
3. **85 prácticas de campo** de las cuales 53 son de nivel TSU que corresponde al 62.4 % y 32 del nivel de Licenciatura/Ingeniería que corresponde al 37.6 %.



Gráfica 4. Actividades desarrolladas por los P.E.

Fuente: Departamento de Servicios Escolares, 2021.

A raíz del confinamiento derivado de la pandemia por el COVID-19, se promovió el desarrollo de

prácticas guiadas y realizadas por los estudiantes con materiales, insumos e instrumentos disponibles en sus casas; el día 28 de junio se movilizó a los estudiantes a la Universidad teniendo prácticas presenciales en diferentes asignaturas que conforman el plan de estudios del programa educativo de TSU e Licenciatura/Ingeniería, llevándose a cabo en los laboratorios de la institución.

1.3.2 Visitas prácticas.

Por la contingencia los viajes de práctica no se están llevando a cabo respetando la semaforización que emite los servicios de salud del estado de Oaxaca.

1.4. PRENSA, DIFUSIÓN Y ACTIVIDADES CULTURALES.

A continuación, se detallan las actividades llevadas a cabo por el Departamento de Prensa Difusión y Actividades Culturales durante el trimestre octubre-diciembre 2021.

Actividades Culturales

| Nombre de la actividad | Tipo | Objetivo |
|--|----------|---|
| 23 Muestra Internacional de Danza Oaxaca | Cultural | La Universidad Tecnológica de la Sierra Sur de Oaxaca fue sede digital de la 23 Muestra Internacional de Danza Oaxaca, siendo aliada estratégica de la Casa de Cultura de Oaxaca. |
| Concurso de calaveras literarias en lenguas maternas y español | Cultural | Se realizó el concurso de calaveras literarias en lenguas maternas y español, como parte de la festividad de día de muertos. |
| Elaboración del altar de muertos. | Cultural | Como parte de las actividades culturales de la Universidad Tecnológica de la Sierra Sur de Oaxaca, la comunidad UTSSO participo en la elaboración de altar de muertos una tradición que se practica de acuerdo a sus comunidades. |
| Posada universitaria | Cultural | En un ambiente ameno, se realizó la posada universitaria, donde participaron, directivos, docentes, administrativos, estudiantes de la Universidad, con el objetivo de fortalecer y rescatar tradiciones, contribuyendo en la convivencia y la formación de la identidad de la comunidad universitaria. |

Actividades Deportivas

| Nombre de la actividad | Tipo | Objetivo |
|------------------------|-----------|--|
| Videos deportivos | Deportivo | Con el objetivo de seguir informando e invitando a la comunidad universitaria a realizar actividades deportivas el entrenador Lic. Ángel Bautista, realizaba videos sobre temas de salud y salud, dichos videos se publicaban en las redes sociales de la Universidad. |
| Actividades deportivas | Deportivo | Estudiantes de los programas educativos de la UTSSO participaron en actividades deportivas con el objetivo de realizar la integración del grupo y trabajo en equipo. |
| Rally deportivo | Deportivo | Como parte de las actividades deportivas se realizó rally de capacidades físicas condicionales y coordinativas |

Actividades de promoción en medios de comunicación

| Nombre de la actividad | Tipo | Objetivo |
|---|-----------|--|
| Partido de fútbol en el canal de Facebook de "Línea | Promoción | Con alianzas estratégicas, se realizó promoción en el partido de tercera división de |

| | | |
|--|-----------|---|
| Deportiva” | | profesional en el canal de “Línea Deportiva” en Facebook |
| Programa de radio “Oaxaca en Altavoces” | Promoción | En este program de radio que se transmite también vía Facebook, se comunicó la oferta educativa que ofrece la UTSSO. |
| Canal de Nación Mezcal Vía Facebook Live | Promoción | Se realizo la promoción del evento “Innovagave 2021”, en la página de Facebook de Nación Mezcal |
| “Las mañanas del 9 CORTV | Promoción | La rectora Jazmin Sumano y la Jefa de Departamento de Prensa y Difusión participaron en el programa de Televisión “Las mañanas del 9 CORTV, informado sobre la oferta educativa de la Universidad y también compartieron la experiencia sobre Innovagave. |
| Deliberando Oaxaca | Promoción | Docentes y estudiantes de la UTSSO participarán en el programa de Televisión “Deliberando Oaxaca” Proyecto que encabeza la Secretaría de Bienestar en coordinación con la CORTV. |

1.5 VINCULACIÓN.

1.5.1 Convenios

CONVENIOS FIRMADOS DURANTE EL CUARTO TRIMESTRE 2021 (01 OCTUBRE – 30 DE DICIEMBRE)

Durante el 4to trimestre de 2021, se generaron alianzas con 6 instituciones del sector público, privado, y social:

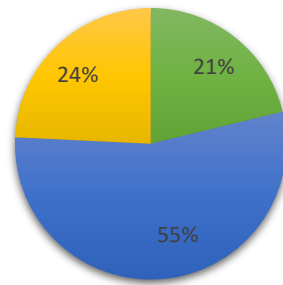
Tabla 1: Desglose de convenios del cuarto trimestre de 2021.

| N° | Empresa o institución | Fecha de firma |
|----|---|-----------------|
| 1 | Universidad Tecnológica de la Sierra Hidalguense (UTSH) | 30 de agosto |
| 2 | Secretaría de las Mujeres de Oaxaca (SMO) | 04 de noviembre |
| 3 | Universidad Tecnológica de Tehuacán (UTTEHUACÁN) | 09 de noviembre |
| 4 | AIESEC México, A.C. | 10 de noviembre |
| 5 | Extracta laboratorio de análisis y control de calidad S.A de C.V. | 26 de noviembre |
| 6 | Consejo Mexicano Regulador de la Calidad del Mezcal (COMERCAM) | 26 de noviembre |
| 7 | Mujeres del Mezcal y Maguey de México AC, Capítulo Oaxaca | 26 de noviembre |

Fuente: Dirección de Vinculación, 2021

1.5.2 Seguimiento que se ha dado convenios

A la fecha, la Universidad cuenta con 33 convenios vigentes de colaboración con organismos del sector público, privado y social:



■ Social ■ Público ■ Privado

Gráfica 5. Convenios con organismos por sector.

Fuente: dirección de vinculación, 2021.

Relación de convenios:

Tabla 2: Seguimiento de Convenios

| N° | CONVENIO | VIGENCIA | SEGUIMIENTO |
|----|--|----------------|---|
| 1 | Alternativas y Procesos de Participación Social A.C. | Indefinido | |
| 2 | Teléfonos de México S.C. | Indefinido | |
| 3 | HCM Servicios SA de CV | Indefinido | |
| 4 | Secretaría de Asuntos Indígenas del Gobierno del Estado de Oaxaca | Noviembre 2022 | |
| 5 | Instituto de Estudios de Bachillerato del Estado de Oaxaca | Noviembre 2022 | Vinculación estratégica para el ciclo escolar 2022-2023, con planteles de la región Sierra Sur de Oaxaca. |
| 6 | Coordinadora Estatal de Productores de Café del Estado de Oaxaca CEPCO | Noviembre 2022 | |
| 7 | Federación de Pueblos Rurales (FEPUR) | Noviembre 2022 | |
| 8 | Comité de Participación Ciudadana del Sistema Estatal de Combate a la Corrupción | Noviembre 2022 | |
| 9 | Colegio de Bachilleres del Estado de Oaxaca | Noviembre 2022 | |
| 10 | Comisión Estatal Forestal | Noviembre 2022 | |
| 11 | Clúster Mezcal Oaxaca | Noviembre 2022 | Gestión de dos espacios para estadía profesional, para el periodo enero-abril 2022. |
| 12 | Mezcal Los Ocotales | Noviembre 2022 | |
| 13 | Secretaría de Desarrollo Agropecuario, Pesca y Acuicultura | Noviembre 2022 | Gestión de un espacio para estadía profesional, para el periodo enero-abril 2022. |

| N° | CONVENIO | VIGENCIA | SEGUIMIENTO |
|----|---|-------------------------|---|
| 14 | AGRISAS Agricultura Sana y Saludable | Noviembre 2022 | |
| 15 | Elefont Publicidad Inteligente | Noviembre 2022 | |
| 16 | Brigada de Organizaciones Sociales AC BOS de Oaxaca | Noviembre 2022 | |
| 17 | Colegio de Estudios Científicos y Tecnológicos de Oaxaca CECYTE | Noviembre 2022 | |
| 18 | Industria Forestal Pueblos Mancomunados SPR de RI | Noviembre 2022 | Gestión de un espacio para estadía profesional, para el periodo enero-abril 2022. |
| 19 | Telebachillerato Comunitario del Estado de Oaxaca | 11 de marzo 2025 | |
| 20 | Instituto para el Desarrollo de la Mixteca A.C | 30 de noviembre de 2022 | |
| 21 | Consejo Nacional para el Fomento Educativo (CONAFE) | Noviembre 2022 | Gestión de un espacio para estadía profesional, para el periodo enero-abril 2022. |
| 22 | Coordinación del Servicio Nacional de Empleo Oaxaca | Noviembre 2022 | Vinculación para capacitaciones en materia laboral, a estudiantes próximos a egresar. |
| 23 | Centro Informativo Oaxaqueño SA de CV | Noviembre 2022 | |
| 24 | SUPERA Capacitación y Desarrollo AC | Noviembre 2022 | Integrantes del consejo de vinculación y pertinencia de la UTSSO. |
| 25 | Innovación Forestal y Agropecuaria de Oaxaca S.C | Noviembre 2022 | |
| 26 | Secretaría de Pueblos Indígenas y Afromexicano (SEPIA) | Noviembre 2022 | Integrantes del consejo de vinculación y pertinencia de la UTSSO. Gestión de 15 Becas para estudiantes indígenas. |
| 27 | Cervecería Demiurgo S.A. de C.V. | Noviembre 2022 | Gestión de un espacio para estadía profesional, para el periodo enero-abril 2022. |
| 28 | Universidad Tecnológica de Tehuacán UTTEHUACÁN | 09 de noviembre 2024 | Difusión del programa de educación continua para la comunidad UTSSO. |
| 29 | Universidad Tecnológica de la Sierra Hidalguense UTSH | Agosto 2023 | Movilidad estudiantil y docente para el cuatrimestre septiembre- diciembre 2021. |
| 30 | Secretaría de las Mujeres de Oaxaca | 30 de noviembre 2022 | Capacitación a comunidad estudiantil, personal docente |

| N° | CONVENIO | VIGENCIA | SEGUIMIENTO |
|----|--|-------------------------|---|
| | | | y administrativo en materia de prevención de la violencia. |
| 31 | Extracta laboratorio de análisis y control de calidad S.A de C.V | 26 de noviembre de 2024 | |
| 32 | Consejo Mexicano Regulador de la Calidad del Mezcal (COMERCAM) | 26 de noviembre de 2024 | Integrantes del consejo de vinculación y pertinencia de la UTSSO. |
| 33 | Mujeres del Mezcal y Maguey de México AC, Capítulo Oaxaca | 26 de noviembre de 2024 | Integrantes del consejo de vinculación y pertinencia de la UTSSO. |
| 34 | AIESEC México, A.C. | 10 de noviembre 2022 | |

Fuente: Dirección de Vinculación, 2021.

1.5.3 Eventos promovidos por la Dirección de Vinculación

En el 4to trimestre de 2021, se llevaron a cabo tres actividades de forma virtual en el marco del Día Internacional de la Erradicación de la Pobreza y del Día Internacional para la Prevención de la Violencia contra las Mujeres, así como la primera reunión de trabajo del Grupo Intercultural de estudiantes:

Tabla 3: Generalidades de encuentro virtual UTSSO.

| | |
|-----------------------------|--|
| <i>Evento</i> | <i>Encuentro virtual: “Desafíos, avances y retos en el acceso a la educación superior en comunidades rurales”</i> |
| <i>Fecha</i> | <i>29 de octubre 2021</i> |
| <i>Participantes</i> | <i>Estudiantes de los diferentes programas académicos de la UTSSO y personal administrativo y directivo</i> |
| <i>Objetivo del evento</i> | <i>Conocer y reconocer los retos a los que se enfrentan las y los jóvenes de comunidades rurales quienes, para continuar con su formación académica, deben enfrentar diversos desafíos, en el marco del Día Internacional de la Erradicación de la Pobreza</i> |
| <i>Población objetivo</i> | <i>Comunidad universitaria</i> |
| <i>Número de asistentes</i> | <i>Al momento se cuenta con 393 reproducciones</i> |

Tabla 4: Generalidades de evento virtual en el marco del Día Naranja.

| | |
|---------------|---|
| <i>Evento</i> | <i>“Prevención de la violencia de género a través de la literatura”</i> |
| <i>Fecha</i> | <i>25 de noviembre de 2021</i> |

| | |
|-----------------------------|---|
| Ponentes | Esther Cervantes Libia Arenaza Jazmín Sumano Celaya |
| Tema | Concientizar a la comunidad estudiantil sobre la violencia hacia la Mujer en el marco del Día Internacional de la Eliminación de la Violencia contra la Mujer |
| Población objetivo | Comunidad universitaria |
| Número de asistentes | Al momento se cuenta con 608 reproducciones |

Tabla 5: Generalidades del Grupo Intercultural.

| | |
|-----------------------------|--|
| Evento | Primera reunión para integrar el grupo de trabajo intercultural |
| Fecha | 8 de noviembre 2021 |
| Participantes | Estudiantes de los diferentes programas académicos de la UTSSO |
| Objetivo del evento | Crear un espacio de diálogo y reflexión para el fortalecimiento de la identidad intercultural de la comunidad universitaria. |
| Población objetivo | Comunidad universitaria |
| Número de asistentes | 25 participantes |

1.5.4 Movilidad e internacionalización

Movilidad Estudiantil:

Para el periodo septiembre-diciembre no hay estadías profesionales, sin embargo se avanza en la gestión de espacios para el periodo enero-abril 2022, a continuación se presenta el corte:

Tabla 6: Avance de gestión del proceso de estadía profesional enero-abril 2022.

| Programa educativo | Total de estudiantes | Espacios confirmados a nivel nacional |
|---|----------------------|---------------------------------------|
| Ingeniería en Agricultura Sustentable y Protegida | 12 | 12 |
| Ingeniería en Procesos Alimentarios | 6 | 3 |
| Licenciatura en Gestión de Negocios y Proyectos | 26 | 24 |

1.5.5 Becas

Para el ciclo 2021-2022, la Universidad oferta las siguientes becas:

Tabla 7: Programa de becas internas que ofrece la Universidad.

| |
|-----------------------|
| BECAS INTERNAS |
|-----------------------|

| Programa de beca | Descripción del apoyo |
|----------------------|--|
| Beca académica | Consiste en brindar un descuento en el pago de su reinscripción a estudiantes destacados, asegurando su continuidad en la Institución. |
| Beca de hospedaje | Consiste en brindar un espacio a nuestros estudiantes en condiciones económicas adversas, favoreciendo su permanencia y egreso. |
| Beca de alimentación | Consiste en brindar apoyo alimenticio a nuestros estudiantes en condiciones económicas adversas, favoreciendo su permanencia y egreso. |

Nota: Para la operación de la beca de alimentación en el cuatrimestre septiembre-diciembre 2021 y bajo el contexto de la educación a distancia, se realizará la entrega del apoyo mediante la asignación directa de dotaciones alimentarias en coordinación con el cuerpo docente y directivo.

Nota: En el caso de la beca de hospedaje, no se hará difusión en este periodo ya que no hay clases presenciales, quedando sujeto de la programación de prácticas de las Direcciones de División de Carrera. Considerando la operación de los programas por parte del Gobierno Federal que se emiten de forma anual, se han detectado los siguientes programas de becas:

Tabla 8: Programa de becas externas de la Universidad.

| BECAS EXTERNAS | |
|--|--|
| Programa de beca | Descripción de apoyo |
| Beca por haber concluido la titulación | Dirigida a los egresados/as de Licenciatura o Técnico Superior Universitario (TSU) de Instituciones Públicas de Educación Superior. La beca consiste en un apoyo económico por haber obtenido el grado de licenciatura o de Técnico Superior Universitario. El monto de la beca será de hasta \$4,000.00 (cuatro mil pesos 00/100 M.N.). |
| Beca por iniciar la titulación | Dirigida a estudiantes y egresados/as de Licenciatura o Técnico Superior Universitario (TSU) de Instituciones Públicas de Educación Superior. La beca consiste en un apoyo económico por haber iniciado la tesis o cualquier otro trabajo escrito o actividad profesional para obtener la titulación. El monto de la beca es de hasta \$4,000.00 (cuatro mil pesos 00/100 M.N.). |
| “Jóvenes escribiendo el futuro, septiembre 2021” | Dirigida a estudiantes de nivel superior que estén inscritos en instituciones públicas, cuyo objetivo es fomentar que los jóvenes de escasos recursos de todo el país permanezcan y concluyan oportunamente sus estudios en el tipo superior, evitando así la deserción escolar. El apoyo consiste en \$2,400.00 (dos mil cuatrocientos pesos 00/100 M.N.) mensuales. |
| Beca federal para apoyo a la manutención 2021-II | Dirigida a alumnos/as inscritos/as en una Institución Pública de Educación Superior, con el objeto de fomentar la permanencia y continuación de sus estudios. Consiste en un apoyo económico de hasta \$3,600.00 (tres mil seiscientos pesos 00/100 M.N.), que corresponde a la suma de 2 bimestres (septiembre-octubre y noviembre-diciembre). |

Fuente: Dirección de Vinculación, 2021.

Nota: Respecto a las becas federales, la Coordinación de Becas de la UTSSO solo realiza la difusión de las convocatorias en coordinación con el Departamento de Prensa y Difusión y se realizan sesiones de asesoramiento para que la o el estudiante pueda cumplir con su aplicación en tiempo y forma.

Reporte de Becas internas.

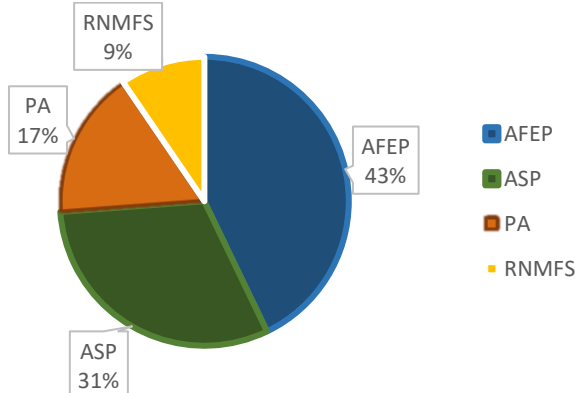
Por medio del acta de instalación del Comité de Becas llevada a cabo el 13 de agosto de 2021, se determinan los siguientes acuerdos derivados:

| Acuerdo | Seguimiento |
|--|---|
| ACUERDO CB/SICB/01/2021: Las Direcciones de División de Carrera se comprometen a compartir la programación de prácticas y la relación de jóvenes que necesitarán hospedaje, ya que se acuerda no lanzar una convocatoria en esta ocasión, sino la asignación directa se realizará por definición de las y los tutores de grupo, para efectos del cuatrimestre septiembre-diciembre 2021. | Se otorgaron 33 becas de hospedaje |
| ACUERDO CB/SICB/02/2021: Respecto al programa de becas de alimentación, se acuerda realizar la entrega de dotaciones alimentarias a jóvenes que requieran el apoyo, ya que en el contexto de la pandemia no se brinda el servicio de comedor durante el cuatrimestre septiembre-diciembre 2021. | Se otorgaron 48 dotaciones alimentarias |

Reporte de Becas externas

Para el trimestre octubre-diciembre 2021 la Coordinación Nacional de Becas “Benito Juárez” emitió los resultados de cuatro convocatorias federales a las cuales estudiantes de la UTSSO aplicaron.

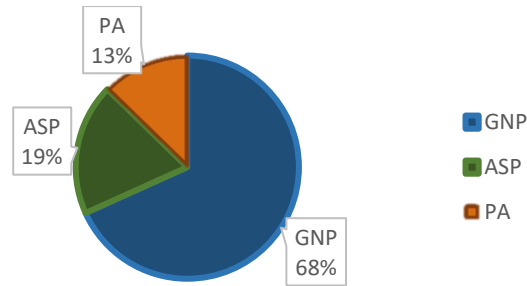
Para la **beca federal por haber iniciado la titulación** aplicaron egresados y egresadas del periodo mayo-agosto 2021, a continuación, se muestra la gráfica de los resultados obtenidos por programa educativo de Técnico Superior Universitario.



Gráfica 6. Becas de titulación de Técnico Superior Universitario.

Con base a la gráfica, el **43%** de becas de titulación se otorgaron a las y los egresados del programa educativo de T.S.U. en **Administración Área Formulación y Evaluación de Proyectos**, el **31%** a T.S.U. en **Agricultura Sustentable y Protegida**, **17%** a T.S.U. en **Procesos Alimentarios** y el **9%** a T.S.U. en **Recursos Naturales Área Manejo Forestal Sustentable**.

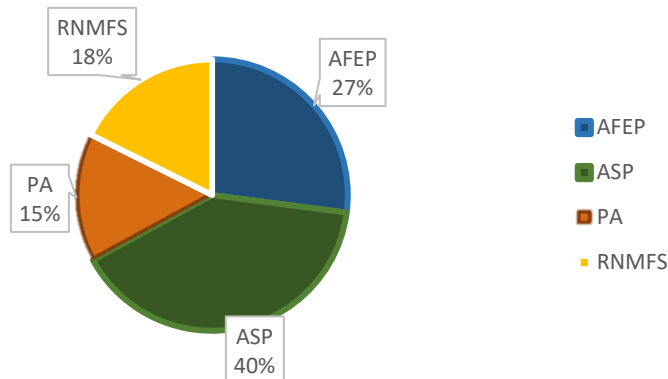
Para la **beca federal por haber iniciado y por haber concluido la titulación** aplicaron egresados y egresadas del periodo enero – abril y mayo-agosto 2021, a continuación, se muestra la gráfica de los resultados obtenidos por programa educativo de **ingeniería /licenciatura**.



Gráfica 7. Beca de titulación de Ingeniería/licenciatura.

Con base a la gráfica, el **68%** de las becas de titulación se otorgaron a las y los egresados del programa educativo de la Lic. En Gestión de Negocios y Proyectos, el **19%** a Ing. en Agricultura Sustentable y Protegida y el **13%** a la ing. en Procesos Alimentarios.

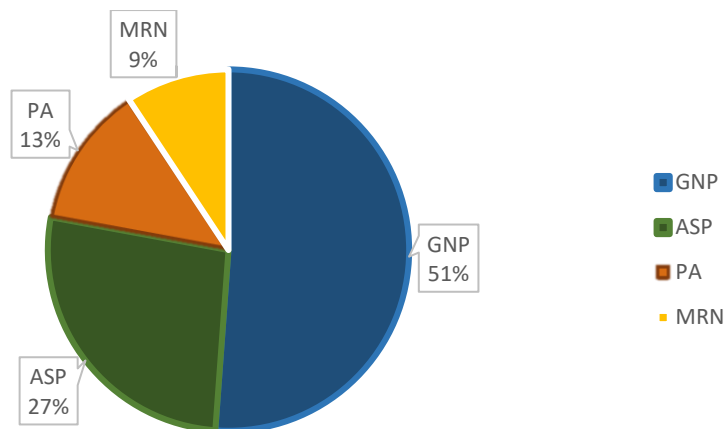
Para la beca federal Jóvenes Escribiendo el Futuro aplicaron las y los estudiantes de los cuatro programas educativos de Técnico Superior Universitario, a continuación, se muestra la gráfica de los resultados obtenidos.



Gráfica 8. Becas de Jóvenes Escribiendo el Futuro de Técnico Superior Universitario.

Con base a la gráfica, el **40%** de becas de Jóvenes Escribiendo el Futuro se otorgaron a las y los estudiantes del programa educativo de T.S.U. en Agricultura Sustentable y Protegida, el **27%** a T.S.U. en Administración Área Formulación y Evaluación de Proyectos, **18%** a T.S.U. en Recursos Naturales Área Manejo Forestal Sustentable y el **15%** a T.S.U. en Procesos Alimentarios.

Para la beca federal Jóvenes Escribiendo el Futuro aplicaron estudiantes de los cuatro programas educativos de ingeniería /licenciatura, a continuación, se muestra la gráfica de los resultados obtenidos.



Gráfica 9. Becas de Jóvenes Escribiendo el Futuro de Ingeniera/licenciatura.

Con base a la gráfica, el 51% de las becas de Jóvenes Escribiendo el Futuro se otorgaron a estudiantes del programa educativo de la Lic. En Gestión de Negocios y Proyectos, el 27% a la Ing. en Agricultura Sustentable y Protegida, el 13% a la ing. en Procesos Alimentarios y el 9% a la Ing. en Manejo de Recursos Naturales.

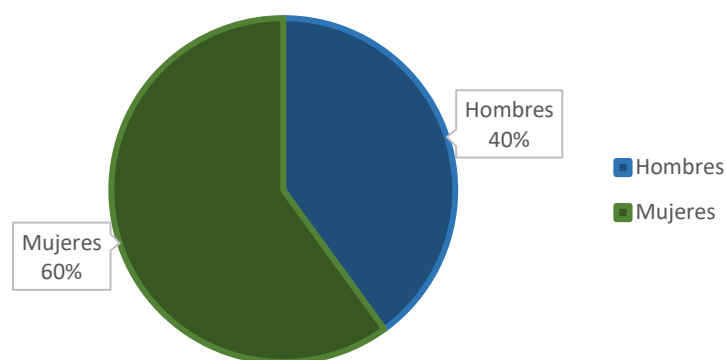
Para el cuarto informe de Consejo Directivo se sometió para aprobación otorgar 30 becas por vulnerabilidad basándose en el siguiente perfil de estudiantes:

1. Familias de origen indígena.
2. 6 de cada 10 estudiantes, son los primeros en sus familias en acceder a la universidad.
3. Su actividad económica familiar es el campo y actividades en torno a la producción del mezcal.
4. 4 de cada 10 jóvenes, hablan alguna lengua materna.
5. En el cuatrimestre septiembre-diciembre 2021 hay 95 estudiantes que pertenecen a comunidades indígenas. Se han identificado 4 lenguas maternas: Zapoteco, Mixteco, Mixe y Chatino.

Las y los integrantes del Consejo Directivo de la Universidad, aprobó la propuesta de otorgar 30 becas por vulnerabilidad y los criterios de selección fueron los siguientes:

- Madres jefas de familia.
- Que estudian y trabajan.
- De procedencia indígena.

Las becas por vulnerabilidad se otorgaron a 17 mujeres y a 13 hombres de los diferentes programas educativos.



Gráfica 10: Beca por Vulnerabilidad.

A continuación, se muestra la lista de beneficiarias y beneficiarios:

Tabla 9: Relación de estudiantes seleccionados para la beca por vulnerabilidad.

| No. | Nombre | Grupo | Carrera |
|-----|-------------------------------------|-----------|---|
| 1 | Oliver Serrano Quiroz | ASP-101 | T.S.U. Agricultura Sustentable y Protegida |
| 2 | Idelfonso López López | ASP- 401 | T.S.U. Agricultura Sustentable y Protegida |
| 3 | Josefa Hernández Hernández | ASP-701 | Ing. en Agricultura Sustentable y Protegida |
| 4 | Elodia Hernández Sarmiento | ASP-1001 | Ing. en Agricultura Sustentable y Protegida |
| 5 | Dar-Es-Salaam Isaí Jiménez Avendaño | ASP-1001 | Ing. en Agricultura Sustentable y Protegida |
| 6 | Blanca Nieves Mendoza Escamilla | ASP-1001 | Ing. en Agricultura Sustentable y Protegida |
| 7 | Víctor Manuel Juárez Ortiz | ASP-1001 | Ing. en Agricultura Sustentable y Protegida |
| 8 | Celina López Ayuso | AFEP-401 | T.S.U. Administración Área Formulación y Evaluación de Proyectos. |
| 9 | Pastora Ortiz Ortiz | LGNP-701 | Lic. en Gestión de Negocios y Proyectos |
| 10 | Daniel Vásquez López | LGNP-701 | Lic. en Gestión de Negocios y Proyectos |
| 11 | Briseida Palacios Callejas | LGNP-701 | Lic. en Gestión de Negocios y Proyectos |
| 12 | Deysi Cruz Jiménez | LGNP-701 | Lic. en Gestión de Negocios y Proyectos |
| 13 | Silvano Hernández Pacheco | LGNP-701 | Lic. en Gestión de Negocios y Proyectos |
| 14 | Jonathan Daniel Jiménez Sandoval | LGNP-701 | Lic. en Gestión de Negocios y Proyectos |
| 15 | Gamaliel Cruz Cruz | LGNP-1001 | Lic. en Gestión de Negocios y Proyectos |
| 16 | José Ángel Hernández Velasco | LGNP-1001 | Lic. en Gestión de Negocios y Proyectos |
| 17 | Janeth Díaz Rodríguez | LGNP-1001 | Lic. en Gestión de Negocios y Proyectos |
| 18 | Isis Denisse Rodríguez Rodríguez | LGNP-1001 | Lic. en Gestión de Negocios y Proyectos |
| 19 | Giovani Rojas Escamilla | LGNP-1001 | Lic. en Gestión de Negocios y Proyectos |
| 20 | Rosario Atriano Romero | PA-101 | T.S.U. Procesos Alimentarios |
| 21 | Ausencia Merino Santiago | PA-701 | Ing. Procesos Alimentarios |

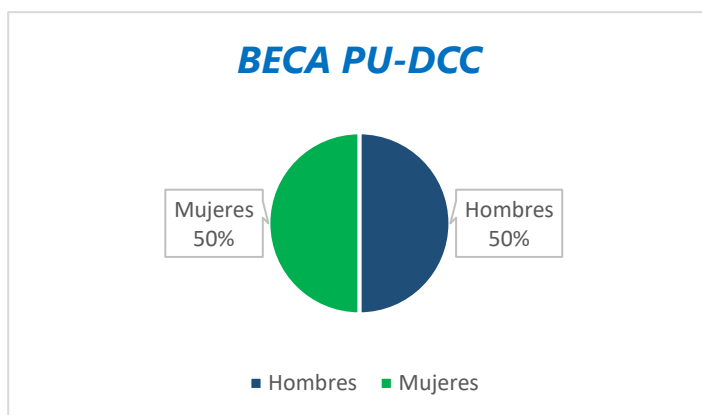
| | | | |
|----|-----------------------------------|----------|-----------------------------------|
| 22 | Brisa Paola Patiño Cruz | PA-701 | Ing. Procesos Alimentarios |
| 23 | Guadalupe Lorena Flores Caballero | PA-701 | Ing. Procesos Alimentarios |
| 24 | Ricarda Hernández Nájera | PA-701 | Ing. Procesos Alimentarios |
| 25 | Eduardo Baltazar Zurita | PA-701 | Ing. Procesos Alimentarios |
| 26 | Lisania Bautista Merino | PA-1001 | Ing. Procesos Alimentarios |
| 27 | Lizbeth Nayeli Ramírez Martínez | PA-1001 | Ing. Procesos Alimentarios |
| 28 | Rocío Yasmín Rojas Cruz | IMRN-701 | Ing. Manejo de Recursos Naturales |
| 29 | Juan Eliel Villavicencio Cruz | IMRN-701 | Ing. Manejo de Recursos Naturales |
| 30 | Daniela Hernández Zárate | IMRN-701 | Ing. Manejo de Recursos Naturales |

Becas Estatales

Para el trimestre octubre-diciembre 2021 las y los estudiantes de esta casa de estudios aplicaron a dos convocatorias que son:

PROGRAMA UNIVERSITARIO DE DESARROLLO DE CAPACIDADES CREATIVAS OAXACA 2021.

El programa consiste en una experiencia presencial de 6 días en donde las y los participantes conocen la metodología de D-Lab “Desarrollo de Capacidades Creativas” basada en el proceso de diseño (Design Thinking), y de esta manera usar el conocimiento local para desarrollar proyectos basados en tecnologías de bajo costo que resuelvan oportunidades y problemáticas que consideres relevantes en comunidades rurales del Estado de Oaxaca.

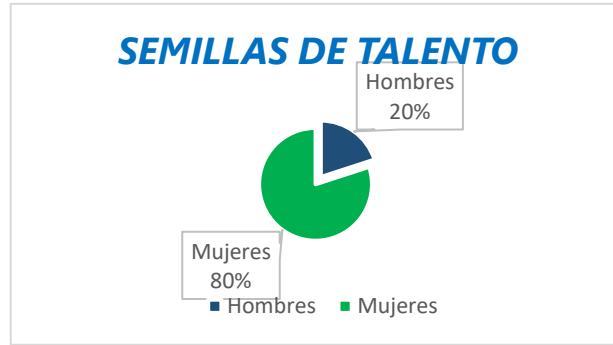


Gráfica 11: Beca de Desarrollo de Capacidades Creativas.

Participaron 6 en total de los cuales fueron: 3 mujeres y tres hombres identificados de la siguiente manera, 2 maestras, 2 maestros, 1 alumno y 1 alumna.

PROGRAMA DE ESTÍMULO AL MÉRITO ACADÉMICO DE LA JUVENTUD INDÍGENA Y AFROMEXICANA. “SEMILLAS DE TALENTO 2021”

El objetivo de esta beca es reconocer el esfuerzo y dedicación de las juventudes indígenas y afromexicana que desea concluir una carrera profesional mediante la entrega de estímulos económicos que contribuyan a mejorar su aprovechamiento académico.



Gráfica 12: Semillas de Talento.

Con base a la gráfica se observa que contamos con 80% de mujeres en participación y 20% de hombres; que en total corresponden a 15 participantes.

TALENT LAND LATINOAMÉRICA 2021

Con el objetivo de incentivar el desarrollo del talento, se otorgaron 25 becas a estudiantes, docentes y egresados para participar en el mayor evento online de innovación y tecnología “Talent Land Latinoamérica”, donde podrán acceder a diversos contenidos en torno a Innovación, tecnología y emprendimiento del 06 al 09 de diciembre de 2021.

Reporte de becas octubre-diciembre 2021

Hallazgos:

- Para el trimestre octubre-diciembre 2021, hay un total de 189 estudiantes; 112 mujeres y 77 hombres de los cuales por lo menos 178 cuentan con alguna beca.
- De nuestras 112 mujeres, 104 reciben por lo menos una beca.
- Contamos con 42 estudiantes que hablan lengua materna, de los cuales el 95.1% cuentan con alguna beca.
- Del total de la matrícula, el 90% cuenta con la beca “Jóvenes Escribiendo el Futuro”.
- Respecto a la beca de titulación, fueron aceptadas 105 solicitudes de un total de 112 de jóvenes egresados en abril y agosto 2021: 63 becas para el nivel de ingeniería-licenciatura y 42 para nivel TSU.
- Para el trimestre octubre – diciembre se otorgaron 33 becas de alimentación y 29 de hospedaje para nivel T.S.U. y 15 becas de alimentación y 4 de hospedaje para nivel ingeniería/licenciatura.
- Del total de la matrícula, el 3.7% cuenta con la beca “Manutención”.
- Para el cuatrimestre Enero – abril 2022 por medio de la cuarta sesión de consejo directivo 2021, se aprobaron 30 becas por vulnerabilidad.

Tabla 10: Total de Becas para Técnico Superior Universitario.

| Becas TSU | | | | | | | | | |
|--------------|------|---|-----|---|----|---|--------|---|------------------------|
| CARRERA | AFEP | | ASP | | PA | | RN-MFS | | Total por tipo de beca |
| | M | H | M | H | M | H | M | H | |
| Tipo de Beca | M | H | M | H | M | H | M | H | 192 |

| | | | | | | | | | |
|------------------------------------|-----------|-----------|-----------|-----------|-----------|-----------|-----------|-----------|----------|
| Alimentación | 3 | 3 | 3 | 11 | 7 | 2 | 2 | 2 | 33 |
| Hospedaje | 6 | 4 | 6 | 3 | 1 | 1 | 4 | 4 | 29 |
| Vulnerabilidad | 1 | 0 | 0 | 2 | 1 | 0 | 0 | 0 | 4 |
| Titulación | 13 | 5 | 7 | 6 | 5 | 2 | 2 | 2 | 42 |
| Manutención | | 1 | - | - | 2 | - | - | - | 3 |
| Jóvenes Escribiendo el Futuro | 14 | 9 | 16 | 18 | 8 | 5 | 7 | 8 | 85 |
| Total de becas por carreras | 36 | 22 | 33 | 38 | 23 | 10 | 15 | 16 | - |

Tabla 11: Total de Becas para Ingeniería/licenciatura.

| Becas Ingeniería | | | | | | | | | |
|------------------------------------|-----------|-----------|-----------|-----------|-----------|-----------|----------|----------|------------------------|
| CARRERA | GNP | | ASP | | PA | | I-MRN | | Total por tipo de beca |
| | M | H | M | H | M | H | M | H | |
| Tipo de Beca | M | H | M | H | M | H | M | H | 172 |
| Alimentación | 2 | 0 | 8 | 1 | 2 | 0 | 1 | 1 | 15 |
| Hospedaje | 0 | 0 | 0 | 0 | 0 | 0 | 2 | 2 | 4 |
| Vulnerabilidad | 5 | 6 | 3 | 2 | 6 | 1 | 2 | 1 | 26 |
| Titulación | 18 | 25 | 5 | 7 | 0 | 8 | - | - | 63 |
| Manutención | 1 | 1 | - | - | 2 | | - | - | 4 |
| Jóvenes Escribiendo el Futuro | 29 | 15 | 12 | 11 | 8 | 3 | 5 | 3 | 86 |
| Total de becas por carreras | 50 | 41 | 25 | 19 | 12 | 11 | 8 | 6 | - |

1.5.6 Estadía profesional

Para el cuatrimestre septiembre-diciembre no hay estadía profesional, sin embargo, se reporta el avance de gestión para el periodo enero-abril 2022, donde **participarán un total de 49 estudiantes:**

- 44 estudiantes de décimo cuatrimestre, de tres programas educativos de nivel ingeniería y licenciatura.
- 5 estudiantes que se reincorporarán al próximo cuatrimestre.

Actualmente el **95%** de estudiantes a estadía ya fueron aceptados en la empresa o institución sugerida.

Tabla 1: Total de espacios confirmados.

| Programa educativo | Total de estudiantes | Espacios confirmados |
|---|----------------------|----------------------|
| Total | 49 | 47 |
| Ingeniería en Agricultura Sustentable y Protegida | 12 | 12 |
| Ingeniería en Procesos Alimentarios | 6 | 5 |
| Licenciatura en Gestión de Negocios y Proyectos | 26 | 25 |
| Estudiantes que se reinscribirán | 5 | 5 |

Tabla 2: Estadística por ámbito del lugar de la estadía.

| Ámbito | Regional | Estatal | Nacional |
|---|----------|---------|----------|
| Total | 22 | 16 | 11 |
| Ingeniería en Agricultura Sustentable y Protegida | 4 | 5 | 3 |
| Ingeniería en Procesos Alimentarios | - | 1 | 5 |
| Licenciatura en Gestión de Negocios y Proyectos | 16 | 8 | 2 |
| Estudiantes que se reinscribirán | 2 | 2 | 1 |

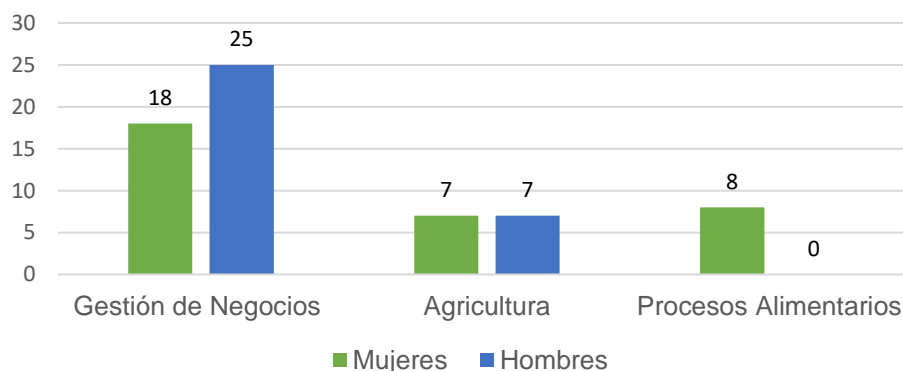
1.5.7 Seguimiento de egresados

Resultados de la Encuesta de Seguimiento de Egresados

A continuación, se presenta información de la Encuesta de Seguimiento de Egresados, misma que se aplicó en el mes de octubre de forma digital a 73 estudiantes que concluyeron su formación profesional de Ingeniería/Licenciatura en el mes de abril de 2021, se obtuvo un total de 65 respuestas, a continuación, se presentan los resultados:

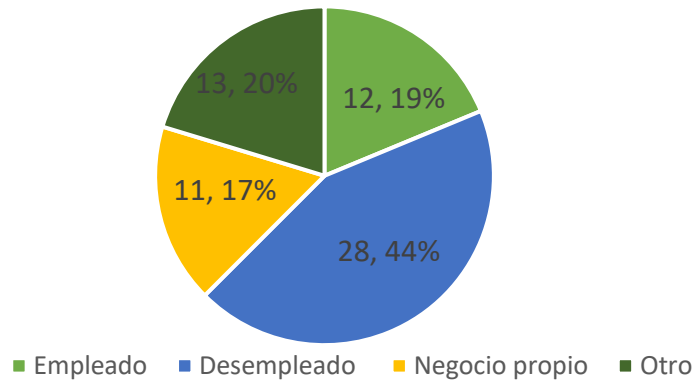
Tabla 3: Estadística sobre resultados del Seguimiento de Egresados.

| Cuatrimestre | Respuestas obtenidas por programa académico | | | | | | | | | Total de respuestas |
|--------------|---|----|-------|---------------------|---|-------|-------------------------------|---|-------|---------------------|
| | Lic. en Gestión de Negocios | | | Ing. en Agricultura | | | Ing. en Procesos Alimentarios | | | |
| | H | M | Total | H | M | Total | H | M | Total | |
| Ene-abr-2021 | 25 | 18 | 43 | 7 | 7 | 14 | 0 | 8 | 8 | 65 |



Gráfica 13: Respuestas obtenidas por Programa Educativo.

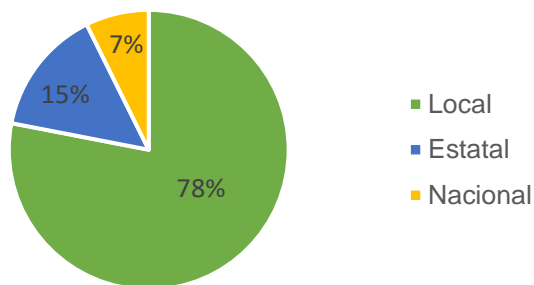
De la comunidad egresada en abril 2021, 65 contestaron la encuesta, que corresponde al 89.04% de la población, de los cuales 33 son mujeres y 32 hombres.



Gráfica 141: Situación profesional y laboral.

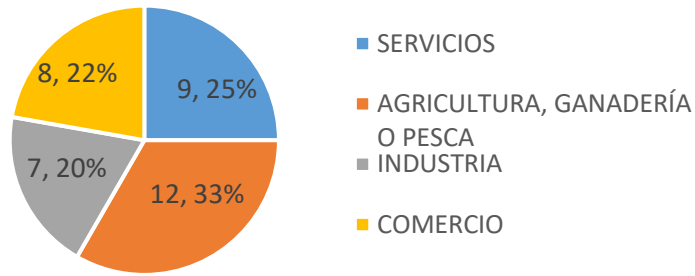
Con base a la gráfica se puede observar que del total de la población de egresados el 28% están desempleados, 11% tienen su propio negocio, 13% indican otra actividad y 12% se encuentran laborando, de los cuales realizan las siguientes actividades:

- Docentes.
- Becario de programas federales de apoyo a las comunidades.
- Analista de calidad y encargada de recepción de materias primas y material de empaque.
- Secretaria de Área en Universidad.
- Asesor financiero.
- Emprendedores.
- Secretaria del Departamento de Servicios Escolares en Universidad.
- Asistente de empresa.
- Desempeño en ventas, y cerrar tratos con clientes y proveedores.
- Desarrollo de proyectos.
- Atención al cliente, en la recepción del departamento de tramitación.
- Área de producción, creación de productos del Área alimentaria, innovación y calidad.



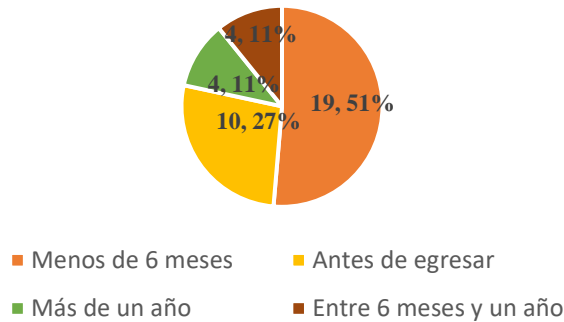
Gráfica 25: Ámbito de la empresa o emprendimiento.

En la gráfica se puede visualizar que el 78% de los egresados se encuentra laborando en el ámbito local, 15% estatal y 7% nacional, en empresas o instituciones que se dedican al sector social, educativo y gubernamental, así como también en el desarrollo de las actividades de su propio emprendimiento.



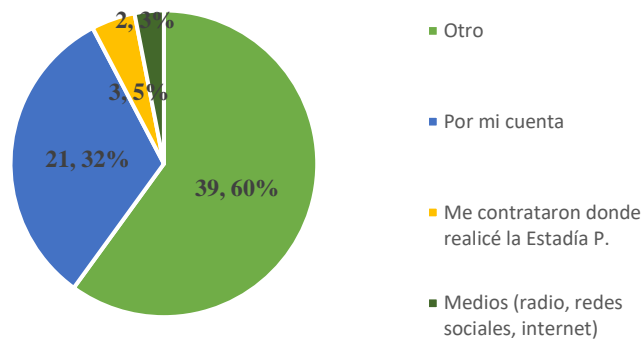
Gráfica 36: Giro de la empresa, organismo u emprendimiento.

Con base a la gráfica se tiene que, 12% de egresados trabajan en empresas que se dedican a la Agricultura, Ganadería o Pesca, 9% en Servicios, 8% en Comercio y 7 en la Industria.



Gráfica 17: Tiempo transcurrido para obtener su primer empleo.

De acuerdo a la información proyectada en la gráfica se tiene que, 19% de los egresados encontraron empleo en menos de 6 meses, 10% antes de egresar, 4% entre 6 meses y un año y 4% en más de 1 año.



Gráfica 18: Medio por el cual se enteró y consiguió su actual trabajo.

En la gráfica se observa que el 39% de los egresados consiguieron empleo por otro medio, 21% por su cuenta, 3% los contrataron donde realizaron su estadía profesional y 2% por medio de la radio, redes sociales, internet.

Gobierno del Estado de Oaxaca
 UR: 551 - UNIVERSIDAD TECNOLÓGICA DE LA SIERRA SUR DE OAXACA
 Estado de Situación Financiera
 Del 1° de enero al 31 de diciembre de 2021 y 2020
 (Pesos)



| CONCEPTO | EJERCICIO FISCAL 2021 | EJERCICIO FISCAL 2020 | CONCEPTO | EJERCICIO FISCAL 2021 | EJERCICIO FISCAL 2020 |
|---|-----------------------|-----------------------|---|-----------------------|-----------------------|
| ACTIVO | | | PASIVO | | |
| ACTIVO CIRCULANTE | | | PASIVO CIRCULANTE | | |
| EFFECTIVO Y EQUIVALENTES | 4,123,731 | 663,393 | CUENTAS POR PAGAR A CORTO PLAZO | 3,546,295 | 1,040,029 |
| DERECHOS A RECIBIR EFECTIVO O EQUIVALENTES | 390,887 | 393,857 | Total de PASIVO CIRCULANTE | 3,546,295 | 1,040,029 |
| Total de ACTIVO CIRCULANTE | 4,514,619 | 1,057,250 | TOTAL PASIVO | 3,546,295 | 1,040,029 |
| ACTIVO NO CIRCULANTE | | | HACIENDA PÚBLICA/PATRIMONIO | | |
| BIENES MUEBLES | 19,094,700 | 14,166,968 | HACIENDA PÚBLICA/PATRIMONIO CONTRIBUIDO | | |
| ACTIVOS INTANGIBLES | 1,322,229 | 1,277,729 | ACTUALIZACIÓN DE LA HACIENDA PÚBLICA/ PATRIMONIO | 259,500 | 259,500 |
| DEPRECIACIÓN, DETERIORO Y ARMORTIZACIÓN ACUMULADA DE BIENES | -7,159,816 | -5,010,319 | Total de HACIENDA PÚBLICA/PATRIMONIO CONTRIBUIDO | 259,500 | 259,500 |
| Total de ACTIVO NO CIRCULANTE | 13,257,112 | 10,434,378 | HACIENDA PÚBLICA/PATRIMONIO GENERADO | | |
| | | | RESULTADOS DE EJERCICIO (AHORRO/ DESAHORRO) | 3,773,837 | -2,161,117 |
| | | | RESULTADOS DE EJERCICIOS ANTERIORES | 10,192,100 | 12,353,216 |
| | | | Total de HACIENDA PÚBLICA/PATRIMONIO GENERADO | 13,965,936 | 10,192,100 |
| TOTAL DE ACTIVOS | 17,771,731 | 11,491,628 | TOTAL DE HACIENDA PÚBLICA/PATRIMONIO | 14,225,436 | 10,451,600 |
| | | | Total de Pasivo y Patrimonio/Hacienda Pública | 17,771,731 | 11,491,628 |

UT SIERRA SUR DE OAXACA
 EDUCACIÓN CON SOLIDEZ, DESTREZA E INTEGRIDAD
 DIRECCIÓN DE ADMINISTRACIÓN Y FINANZAS
 MTRA. SELENE LUNA LUNA

Bajo protesta de decir verdad, Lugar y fecha de generación: Reyes Mantecón, Oaxaca; a 08 de MARZO de 2022

UT SIERRA SUR DE OAXACA
 EDUCACIÓN CON SOLIDEZ, DESTREZA E INTEGRIDAD
RECTORÍA
 LIC. JAZMIN JEANNETH SUMANO CELAYA



| CONCEPTO | EJERCICIO FISCAL 2021 | EJERCICIO FISCAL 2020 | CONCEPTO | EJERCICIO FISCAL 2021 | EJERCICIO FISCAL 2020 |
|---|-----------------------|-----------------------|--|-----------------------|-----------------------|
| INGRESOS Y OTROS BENEFICIOS | | | GASTOS Y OTRAS PÉRDIDAS | | |
| PARTICIPACIONES, APORTACIONES, CONVENIOS, INCENTIVOS DERIVADOS DE LA COLABORACION FISCAL, FONDOS DISTINGUIDOS, TRANSFERENCIAS, ASIGNACIONES, SUBSIDIOS Y SUBVENCIONES, Y PENSIONES Y JUBILACIONES | 20,133,309 | 14,642,044 | TRANSFERENCIAS, ASIGNACIONES, SUBSIDIOS Y OTRAS AYUDAS | 14,209,975 | 14,597,431 |
| TOTAL DE INGRESOS Y OTROS BENEFICIOS | 20,133,309 | 14,642,044 | TRANSFERENCIAS INTERNAS Y ASIGNACIONES AL SECTOR PÚBLICO | 14,209,975 | 14,547,161 |
| | | | AYUDAS SOCIALES | 0 | 50,270 |
| | | | OTROS GASTOS Y PÉRDIDAS EXTRAORDINARIAS | 2,149,497 | 2,205,730 |
| | | | ESTIMACIONES, DEPRECIACIONES, DETERIOROS, OBSOLESCENCIA Y AMORTIZACIONES | 2,149,497 | 2,205,730 |
| | | | TOTAL DE GASTOS Y OTRAS PERDIDAS | 16,359,472 | 16,803,161 |
| | | | AHORRO NETO DEL EJERCICIO | 3,773,837 | -2,161,117 |



DIRECCIÓN DE ADMINISTRACIÓN Y FINANZAS
 ELENE LUNA LUNA

Bajo protesta de decir verdad declaramos que los estados financieros y sus Notas son razonablemente correctos y responsabilidad del emisor.

Lugar y fecha de generación: Reyes Mantecón, Oaxaca; a 08 de MARZO de 2022



RECTORÍA
 LIC. JAZMIN JEANNETH SUMANO CELAYA

LIC. JAZMIN JEANNETH SUMANO CELAYA



| Concepto | Hacienda Pública/ Patrimonio | | | Ajustes por Cambios de Valor | Total |
|---|------------------------------|-------------|---------------|------------------------------|------------|
| | Contribuido | Generado | | | |
| | | Ejerc. Ant. | Del Ejercicio | | |
| Patrimonio Neto Inicial Ajustado del Ejercicio | 259,500 | 0 | 0 | 0 | 259,500 |
| ACTUALIZACIONES DEL PATRIMONIO | 259,500 | 0 | 0 | 0 | 259,500 |
| Variaciones de la Hacienda Pública / Patrimonio Neto del Ejercicio | 0 | 0 | 14,238,684 | 0 | 14,238,684 |
| RESULTADOS DE EJERCICIOS ANTERIORES | 0 | 0 | 12,353,216 | 0 | 12,353,216 |
| RESULTADOS DEL EJERCICIO (AHORRO/ DESAHORRO) | 0 | 0 | 1,885,467 | 0 | 1,885,467 |
| Hacienda Pública / Patrimonio Neto Final del Ejercicio 2020 | 259,500 | 0 | 14,238,684 | 0 | 14,498,184 |
| Cambios en la Hacienda Pública / Patrimonio Neto del Ejercicio 2021 | 259,500 | 0 | 0 | 0 | 259,500 |
| ACTUALIZACIONES DEL PATRIMONIO | 259,500 | 0 | 0 | 0 | 259,500 |
| Variaciones de la Hacienda Pública / Patrimonio Neto del Ejercicio | 0 | 0 | 12,353,216 | 0 | 12,353,216 |
| RESULTADOS DE EJERCICIOS ANTERIORES | 0 | 0 | 10,192,100 | 0 | 10,192,100 |
| RESULTADOS DEL EJERCICIO (AHORRO/ DESAHORRO) | 0 | 0 | 2,161,117 | 0 | 2,161,117 |
| Saldo Neto en la Hacienda Pública / Patrimonio 2021 | 259,500 | 0 | 12,353,216 | 0 | 12,612,716 |

UT SIERRA SUR DE OAXACA
 EDUCACIÓN CON SOLIDEZ, DESTREZA E INTEGRIDAD

DIRECTORA DE ADMINISTRACIÓN Y FINANZAS
 DIRECCIÓN DE ADMINISTRACIÓN Y FINANZAS

NE LUNA LUNA

Lugar y fecha de generación: Reyes Manterón, Oaxaca: 10 de MARZO de 2022

UT SIERRA SUR DE OAXACA
 EDUCACIÓN CON SOLIDEZ, DESTREZA E INTEGRIDAD

RECTORÍA

LIC. JAZMIN JEANNETH SUMANO CELAYA

Cuenta de la Hacienda Pública Estatal 2021
 Gobierno del Estado de Oaxaca
 UR: 551 - UNIVERSIDAD TECNOLÓGICA DE LA SIERRA SUR DE OAXACA
 Estado de Cambios en la Situación Financiera
 Del 1° de enero al 31 de diciembre de 2021 y 2020
 (Pesos)



| CONCEPTO | ORIGEN | APLICACIÓN | CONCEPTO | ORIGEN | APLICACIÓN |
|---|-----------|------------|--|-----------|------------|
| ACTIVO | 2,152,467 | 8,432,570 | PASIVO | 2,506,266 | 0 |
| ACTIVO CIRCULANTE | 2,970 | 3,460,338 | PASIVO CIRCULANTE | 2,506,266 | 0 |
| EFFECTIVO Y EQUIVALENTES | 0 | 3,460,338 | CUENTAS POR PAGAR A CORTO PLAZO | 2,506,266 | 0 |
| DERECHOS A RECIBIR EFFECTIVO O EQUIVALENTES | 2,970 | 0 | HACIENDA PÚBLICA/PATRIMONIO | 0 | 2,161,117 |
| ACTIVO NO CIRCULANTE | 2,149,497 | 4,972,231 | HACIENDA PÚBLICA/PATRIMONIO CONTRIBUIDO | 0 | 0 |
| BIENES MUEBLES | 0 | 4,927,731 | ACTUALIZACIÓN DE LA HACIENDA PÚBLICA/ PATRIMONIO | 0 | 0 |
| ACTIVOS INTANGIBLES | 0 | 44,500 | HACIENDA PÚBLICA/PATRIMONIO GENERADO | 0 | 2,161,117 |
| DEPRECIACIÓN, DETERIORO Y ARMORTIZACIÓN ACUMULADA DE BIENES | 2,149,497 | 0 | RESULTADOS DE EJERCICIO (AHORRO/ DESAHORRO) | 0 | 0 |
| | | | RESULTADOS DE EJERCICIOS ANTERIORES | 0 | 2,161,117 |
| | | | RESULTADOS DEL EJERCICIO (AHORRO/ DESAHORRO) | 5,491,265 | 0 |
| | | | TOTALES | 7,997,531 | 2,161,117 |

UT SIERRA SUR DE OAXACA
 EDUCACIÓN CON SOLIDEZ, DESTREZA E INTEGRIDAD
 DIRECCIÓN DE ADMINISTRACIÓN Y FINANZAS
 Lic. SELENE LUNA LUNA
 DIRECTORA DE ADMINISTRACIÓN Y FINANZAS

Lugar y fecha de generación: Reyes Manterón, Oaxaca, el 08 de Mayo de 2022

UT SIERRA SUR DE OAXACA
 EDUCACIÓN CON SOLIDEZ, DESTREZA E INTEGRIDAD
 LIC. JAZMIN JEANNETH SUMANO CELAYA
 RECTORÍA



GOBIERNO DEL ESTADO
DE OAXACA



Estado de Flujos de Efectivo

| Universidad Tecnológica de la Sierra Sur de Oaxaca | | |
|---|-------------------|-------------------|
| del 1 de enero al 31 de diciembre 2020 y 1 de enero al 31 de diciembre 2021 | | |
| Concepto | 2021 | 2020 |
| Flujos de Efectivo de las Actividades de Operación | | |
| Origen | 13,000,617 | 14,833,593 |
| Impuestos | 265,863 | 55,657 |
| Cuotas y Aportaciones de Seguridad Social | 23,323 | -2,141 |
| Contribuciones de Mejoras | | |
| Derechos | | |
| Productos | | |
| Aprovechamientos | | |
| Ingresos por Venta de Bienes y Prestación de Servicios | | |
| Participaciones, Aportaciones, Convenios, Incentivos Derivados de la Colaboración Fiscal y Fondos Distintos de Aportaciones | 9,648,413 | 14,642,044 |
| Transferencias, Asignaciones, Subsidios y Subvenciones, y Pensiones y Jubilaciones | 3,063,019 | -161,966 |
| Otros Orígenes de Operación | | |
| Aplicación | 7,076,413 | 14,626,963 |
| Servicios Personales | 0 | 0 |
| Materiales y Suministros | 0 | 0 |
| Servicios Generales | 0 | 0 |
| Transferencias Internas y Asignaciones al Sector Público | 5,736,120 | 14,547,161 |
| Transferencias al resto del Sector Público | 0 | 0 |
| Subsidios y Subvenciones | 0 | 0 |
| Ayudas Sociales | 0 | 50,270 |
| Pensionamientos y Jubilaciones | 0 | 0 |
| Transferencias a Fideicomisos, Mandatos y Contratos Análogos | 0 | 0 |
| Transferencias a la Seguridad Social | 0 | 0 |
| Donativos | 0 | 0 |
| Transferencias al Exterior | 0 | 0 |
| Participaciones | 0 | 0 |
| Aportaciones | 0 | 0 |
| Convenios | 0 | 0 |
| Otras Aplicaciones de Operación | 1,340,293 | 29,532 |
| Flujos Netos de Efectivo por Actividades de Operación | 5,924,204 | -93,369 |
| Flujos de Efectivo de las Actividades de Inversión | | |
| Origen | 0 | 0 |
| Bienes Inmuebles, Infraestructura y Construcciones en Proceso | 0 | 0 |
| Bienes Muebles | 0 | 0 |
| Otros Orígenes de Inversión | 0 | 0 |
| Aplicación | 2,463,866 | 44,336 |
| Bienes Inmuebles, Infraestructura y Construcciones en Proceso | 0 | 0 |
| Bienes Muebles | 2,463,866 | 44,336 |
| Otras Aplicaciones de Inversión | 0 | 0 |
| Flujos Netos de Efectivo por Actividades de Inversión | -2,463,866 | -44,336 |
| Flujo de Efectivo de las Actividades de Financiamiento | | |
| Origen | 0 | 0 |
| Endeudamiento Neto | 0 | 0 |
| Interno | 0 | 0 |
| Externo | 0 | 0 |
| Otros Orígenes de Financiamiento | 0 | 0 |
| Aplicación | 0 | 0 |
| Servicios de la Deuda | 0 | 0 |
| Interno | 0 | 0 |
| Externo | 0 | 0 |
| Otras Aplicaciones de Financiamiento | 0 | 0 |
| Flujos Netos de Efectivo por Actividades de Financiamiento | 0 | 0 |
| Incremento/Disminución Neta en el Efectivo y Equivalentes al Efectivo | 3,460,338 | -137,705 |
| Efectivo y Equivalentes al Efectivo al Inicio del Ejercicio | 663,393 | 801,098 |
| Efectivo y Equivalentes al Efectivo al Final del Ejercicio | 4,123,731 | 663,393 |

Bajo protesta de decir verdad declaro que los Estados Financieros y sus Notas son razonablemente correctos y responsabilidad del emisor.

UT SIERRA SUR DE OAXACA
EDUCACIÓN CON SOLIDEZ, DESTREZA E INTEGRIDAD

Directora de Administración y Finanzas
Lic. Bertha de Luna Luna
DIRECCIÓN DE ADMINISTRACIÓN Y FINANZAS

UT SIERRA SUR DE OAXACA
EDUCACIÓN CON SOLIDEZ, DESTREZA E INTEGRIDAD

Rectora
Lic. Jazmin Jeanneth Sumano Celaya
RECTORÍA

Cuenta de la Hacienda Pública Estatal 2021
 Gobierno del Estado de Oaxaca
 UR: 551 - UNIVERSIDAD TECNOLÓGICA DE LA SIERRA SUR DE OAXACA
 Estado Analítico del Activo
 Del 1° de enero al 31 de diciembre de 2021
 (Pesos)



| DESCRIPCION | SALDO INICIAL | PERIODO | | SALDO FINAL | FLUJO |
|---|---------------|------------|------------|-------------|------------|
| | | CARGOS | ABONOS | | |
| ACTIVO | 11,491,628 | 32,440,166 | 26,160,063 | 17,771,731 | 6,280,103 |
| ACTIVO CIRCULANTE | 1,057,250 | 22,540,203 | 19,082,835 | 4,514,619 | 3,457,369 |
| EFECTIVO Y EQUIVALENTES | 663,393 | 20,775,578 | 17,315,239 | 4,123,731 | 3,460,338 |
| DERECHOS A RECIBIR EFECTIVO O EQUIVALENTES | 393,857 | 1,764,626 | 1,767,595 | 390,887 | -2,970 |
| ACTIVO NO CIRCULANTE | 10,434,378 | 9,899,963 | 7,077,229 | 13,257,112 | 2,822,734 |
| BIENES MUEBLES | 14,166,968 | 9,855,463 | 4,927,731 | 19,094,700 | 4,927,731 |
| ACTIVOS INTANGIBLES | 1,277,729 | 44,500 | --- | 1,322,229 | 44,500 |
| DEPRECIACIÓN, DETERIORO Y ARMORTIZACIÓN ACUMULADA DE BIENES | -5,010,319 | --- | 2,149,497 | -7,159,816 | -2,149,497 |



DIRECTORA DE ADMINISTRACIÓN Y FINANZAS
 DIRECCIÓN DE ADMINISTRACIÓN Y FINANZAS
 LUNA LUNA

Bajo protesta de decir verdad declaramos que los estados financieros y sus Notas son razonablemente correctos y es responsabilidad del emisor

Lugar y fecha de generación: Reyes Mantecón, Oaxaca, a 08 de MARZO de 2022



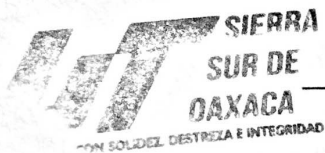
RECTORÍA

RECTORA

LIC. JAZMIN JEANNETH SUMANO CELAYA


| Denominación de las Deudas | Moneda de Contratación | Institución o País Acreedor | Saldo Inicial del Periodo | Saldo Final del Periodo |
|--|------------------------|-----------------------------|---------------------------|-------------------------|
| DEUDA PÚBLICA | | | | |
| Corto Plazo | | | | |
| Deuda Interna | | | 0 | 0 |
| Instituciones de Crédito | | | 0 | 0 |
| Títulos y Valores | | | 0 | 0 |
| Arrendamientos Financieros | | | 0 | 0 |
| Deuda Externa | | | 0 | 0 |
| Organismos Financieros Internacionales | | | 0 | 0 |
| Deuda Bilateral | | | 0 | 0 |
| Títulos y Valores | | | 0 | 0 |
| Arrendamientos Financieros | | | 0 | 0 |
| Subtotal a Corto Plazo | | | 0 | 0 |
| Largo Plazo | | | | |
| Deuda Interna | | | 0 | 0 |
| Instituciones de Crédito | | | 0 | 0 |
| Títulos y Valores | | | 0 | 0 |
| Arrendamientos Financieros | | | 0 | 0 |
| Deuda Externa | | | 0 | 0 |
| Organismos Financieros Internacionales | | | 0 | 0 |
| Deuda Bilateral | | | 0 | 0 |
| Títulos y Valores | | | 0 | 0 |
| Arrendamientos Financieros | | | 0 | 0 |
| Subtotal a Largo Plazo | | | 0 | 0 |
| Otros Pasivos | | | 1,040,029 | 3,546,295 |
| Total de Deuda y Otros Pasivos | | | 1,040,029 | 3,546,295 |

Bajo protesta de decir verdad declaramos que los Estados Financieros y sus Notas son razonablemente correctos y responsabilidad del emisor



AUTORIZA

Lic. Jazmin Jeanneth Sumano Celaya
 RECTORA



Mtra. Selene Luna Luna

DIRECCIÓN DE ADMINISTRACIÓN Y FINANZAS



GOBIERNO DEL ESTADO
DE OAXACA



UNIVERSIDAD TECNOLÓGICA DE LA SIERRA SUR DE OAXACA
INFORMES SOBRE PASIVOS CONTINGENTES
DEL 1 DE ENERO AL 31 DE DICIEMBRE DE 2021

NO APLICA



GOBIERNO DEL ESTADO
DE OAXACA



NOTAS A LOS ESTADOS FINANCIEROS

DEL 01 DE ENERO AL 31 DE DICIEMBRE 2021
(PESOS)

Remito informe relacionado con la Información Financiera de la Cuenta Pública del Estado de Oaxaca del periodo de 01 de enero al 31 de diciembre de 2021.

NOTAS A DESGLOSE

I) NOTAS AL ESTADO DE SITUACION FINANCIERA

El estado de Situación Financiera tiene como propósito mostrar información relativa a los recursos y obligaciones de la entidad.

ACTIVO

| CUENTAS | EJERCICIO FISCAL 2021 | EJERCICIO FISCAL 2020 |
|--|-----------------------|-----------------------|
| ACTIVO CIRCULANTE | | |
| Efectivo Equivalentes | 4,123,731 | 663,393 |
| Derechos a recibir efectivo y equivalentes | 390,887 | 393,857 |
| Total de Activo Circulante | 4,514,619 | 1,057,250 |
| Bienes Muebles | 19,094,700 | 14,166,968 |
| Activos Intangible | 1,322,229 | 1,277,729 |
| Depreciación, Deterioro y amortización Acumulada de Bienes e Intangibles | -7,159,816 | -5,010,319 |
| Total de Activo no Circulante | 13,257,112 | 10,434,378 |
| TOTAL DE ACTIVOS | 17,771,731 | 11,491,628 |



GOBIERNO DEL ESTADO
DE OAXACA



ACTIVO CIRCULANTE

Efectivo y Equivalentes

El rubro de efectivo y equivalentes al 31 de diciembre del ejercicio fiscal 2021, representa los recursos disponibles de la Entidad, saldo que se refleja en las siguientes cuentas bancarias 01162328337 Servicios Personales 2021 por un importe de \$ 1; 01162327529 Gastos de Operación por un importe de \$ 299,962; 01163742394 Gastos de Operación Subsidio Federal 2021 con un importe de \$ 1,287,633 y 01179219772 FAM IES 2021 por un importe de \$ 2,536,134 que conforma un saldo de \$ 4,123,731 (CUATRO MILLONES CIENTO VEINTITRÉS MIL SETECIENTOS TREINTA Y UN PESOS), cantidad que se le asignó a la Universidad Tecnológica de la Sierra Sur de Oaxaca para el desarrollo de las actividades encomendadas.

Derechos a recibir Efectivo o Equivalentes

En el rubro de Derechos a recibir Efectivo y Equivalentes (Otros deudores diversos por cobrar a C.P) el saldo que se expresa en el Estado de Situación Financiera al 31 de diciembre del 2021, se contempla el saldo por \$ 390,887 (TRESCIENTOS NOVENTA MIL OCHOCIENTOS OCHENTA Y SIETE PESOS) que corresponde a gastos a comprobar y recursos que fueron provisionados en el mes de diciembre 2021.

ACTIVO NO CIRCULANTE

Está constituido por el conjunto de valores y derechos de realización o disponibilidad con un periodo de tiempo superior a un año.

Bienes muebles, activos intangibles y depreciación

El rubro de Bienes Muebles al 31 de diciembre del 2021 está integrado de la siguiente forma:



| CUENTAS | EJERCICIO FISCAL 2021 | EJERCICIO FISCAL 2020 |
|---|-----------------------|-----------------------|
| Muebles de Oficina y Estantería | 419,941 | 419,941 |
| Muebles, excepto de Oficina y Estantería | 80,466 | 80,466 |
| Equipo de Cómputo y Tecnologías de la Información | 5,648,643 | 5,648,643 |
| Equipos y Aparatos Audiovisuales | 615,599 | 615,599 |
| Cámaras Fotográficas y de Video | 62,784 | 62,784 |
| Otro Mobiliario y equipo educacional y recreativo | 3,081,535 | 3,081,535 |
| Equipo Médico y de Laboratorio | 3,386,709 | 3,386,709 |
| Instrumental Médico y de Laboratorio | 141,280 | 141,280 |
| Automóviles y Camiones | 509,596 | 509,596 |
| Maquinaria y equipos de construcción | 118,504 | 118,504 |
| Equipo de comunicación y telecomunicación | 3,580 | 3,580 |
| Herramientas y Máquinas-Herramienta | 18,068 | 18,068 |
| Otros equipos | 5,007,993 | 80,262 |
| TOTAL | 19,094,700 | 14,166,968 |

| CUENTAS | EJERCICIO FISCAL 2021 | EJERCICIO FISCAL 2020 |
|--|-----------------------|-----------------------|
| Software | 893,538 | 849,038 |
| Licencias informáticas e intelectuales | 428,691 | 428,691 |
| TOTAL INTANGIBLES | 1,322,229 | 1,277,729 |
| Depreciación de bienes e intangibles | -7,159,816 | -5,010,319 |
| TOTAL DE ACTIVO NO CIRCULANTE | 13,257,112 | 10,434,378 |

Al 31 de diciembre 2021, el saldo del rubro de Activo no Circulante es de \$ 13,257,112 (TRECE MILLONES DOSCIENTOS CINCUENTA Y SIETE MIL CIENTO DOCE PESOS) haciendo referencia a los bienes muebles propiedad de la Universidad Tecnológica de la Sierra Sur de Oaxaca.

PASIVO

El saldo de este rubro al 31 de diciembre 2021, asciende a la cantidad de \$3,546,295 (TRES MILLONES QUINIENTOS CUARENTA Y SEIS MIL DOSCIENTOS NOVENTA Y CINCO PESOS) que corresponden a los compromisos de pagos adquiridos durante el ejercicio fiscal 2021 con proveedores y prestadores de servicios por las adquisiciones de bienes y contratación de servicios por pagar a corto plazo, también este rubro se contemplan los montos de las provisiones de nóminas (retenciones de los trabajadores) correspondiente al ejercicio 2021, detallándose de la siguiente forma:



PASIVO CIRCULANTE

| CUENTAS | EJERCICIO FISCAL 2021 | EJERCICIO FISCAL 2020 |
|---|-----------------------|-----------------------|
| Deudas por Adquisición de Bienes y Contratación de Servicios por Pagar a CP | 2,463,866 | 0 |
| Transferencias Internas y Asignaciones al Sector Público | 659,418 | 586,593 |
| Retenciones de Impuestos por Pagar a CP | 380,581 | 422,338 |
| Retenciones del Sistema de seguridad social por Pagar a CP | 42,367 | 26,769 |
| Otras retenciones y Contribuciones por Pagar a CP | 11 | 4,293 |
| Otras Cuentas por Pagar a corto plazo | 53 | 36 |
| TOTAL PASIVO CIRCULANTE | 3,546,295 | 1,040,029 |

HACIENDA PÚBLICA/PATRIMONIO

| CUENTAS | EJERCICIO FISCAL 2021 | EJERCICIO FISCAL 2020 |
|--|-----------------------|-----------------------|
| HACIENDA PÚBLICA/PATRIMONIO GENERADO | | |
| Actualización de la hacienda pública/patrimonio | 259,500 | 259,500 |
| Resultados de Ejercicio (ahorro/Desahorro) | 3,773,837 | -2,161,117 |
| Resultado de ejercicios Anteriores | 10,192,100 | 12,353,216 |
| Total de Hacienda Pública/Patrimonio Generado | 13,965,936 | 10,192,100 |
| TOTAL HACIENDA | 14,225,436 | 10,451,600 |

La cuenta de Hacienda Pública/Patrimonio, refleja un saldo al 31 de diciembre 2021, por la cantidad de \$ 14,225,436 (CATORCE MILLONES DOSCIENTOS VEINTICINCO MIL CUATROCIENTOS TREINTA Y SEIS PESOS) que representa la acumulación de resultados de ejercicios anteriores en hacienda pública.



Resultado del Ejercicio (ahorro/Desahorro) comprende la cantidad de \$ 3,773,837 (TRES MILLONES SETECIENTOS SETENTA Y TRES MIL OCHOCIENTOS TREINTA Y SIETE PESOS).

NOTAS AL ESTADO DE ACTIVIDADES

Muestra el resultado de las operaciones de la entidad correspondiente al periodo del 01 de enero al 31 de diciembre 2021, integrado de la siguiente forma:

| CUENTAS | EJERCICIO FISCAL 2021 | EJERCICIO FISCAL 2020 |
|--|--------------------------|--------------------------|
| INGRESOS Y OTROS BENEFICIOS | | |
| PARTICIPACIONES, APORTACIONES, CONVENIOS, INCENTIVOS DERIVADOS DE COLABORACIÓN FISCAL | 20,133,309 | 14,642,044 |
| PARTICIPACIONES, APORTACIONES, TRANSFERENCIAS, ASIGNACIONES, SUBSIDIOS Y OTRAS AYUDAS | 20,133,309 | 14,642,044 |
| TOTAL DE INGRESOS Y OTROS BENEFICIOS | 20,133,309 | 14,642,044 |
| GASTOS Y OTRAS PERDIDAS | | |
| TRANSFERENCIAS, ASIGNACIONES, SUBSIDIOS Y OTRAS AYUDAS | 14,209,975 | 14,597,431 |
| TRANSFERENCIAS INTERNAS Y ASIGNACIONES AL SECTOR PUBLICO | 14,209,975 | 14,547,161 |
| AYUDAS SOCIALES | 0 | 50,270 |
| OTROS GASTOS Y PERDIDAS EXTRAORDINARIAS | 2,149,497 | 2,205,730 |
| TOTAL DE GASTOS Y OTRAS PERDIDAS | 16,359,472 | 16,803,161 |
| AHORRO NETO DEL EJERCICIO | 3,773,837 | -2,161,117 |

Ingresos y Otros Beneficios

Los ingresos corresponden a los recursos correspondientes al periodo del 01 de enero al 31 de diciembre del 2021, el cual asciende a un importe de \$20,133,309 (VEINTE MILLONES CIENTO TREINTA Y TRES MIL TRESCIENTOS NUEVE PESOS) recursos que fueron comprometidos y devengados al periodo del cuarto trimestre del ejercicio 2021.



GOBIERNO DEL ESTADO
DE OAXACA



Gastos y Otras Pérdidas

El rubro de Gastos y Otras Pérdidas corresponden a lo devengado por la Entidad durante el periodo del 01 de enero al 31 de diciembre 2021 por la cantidad de \$16,359,472 (DIECISÉIS MILLONES TRESCIENTOS CINCUENTA Y NUEVE MIL CUATROCIENTOS SETENTA Y DOS PESOS) integrado de la siguiente manera:

- a) Transferencias Internas y Asignaciones al Sector Público, refleja un saldo de \$14,209,975 (CATORCE MILLONES DOSCIENTOS NUEVE MIL NOVECIENTOS SETENTA Y CINCO PESOS) correspondiente a recursos que fueron comprometidos y devengados en los rubros de: Servicios personales, Materiales y Suministros, Servicios Generales durante el periodo: 01 de enero al 31 de diciembre 2021.
- b) Otros gastos y perdidas extraordinarias por la cantidad de \$2,149,497 (DOS MILLONES CIENTO CUARENTA Y NUEVE MIL CUATROCIENTOS NOVENTA Y SIETE PESOS) que corresponde a la depreciación de bienes muebles adquiridos durante el ejercicio 2020 y 2021.

Ahorro Neto del Ejercicio

En el Estado de Actividades en el período comprendido del 01 de enero al 31 de diciembre del 2021, refleja un Ahorro Neto del Ejercicio comprendido por la cantidad de \$3,773,837 (TRES MILLONES SETECIENTOS SETENTA Y TRES MIL OCHOCIENTOS TREINTA Y SIETE PESOS).



NOTAS AL ESTADO DE VARIACION EN LA HACIENDA PÚBLICA

Variaciones de la hacienda Pública/Patrimonio Neto del ejercicio Hacienda Pública/ Patrimonio generado Resultados de Ejercicios Anteriores

El apartado de Hacienda Pública/Patrimonio, en el periodo del 01 de enero al 31 de diciembre 2021, asciende a la cantidad de \$ 12,612,716 (DOCE MILLONES SEISCIENTOS DOCE MIL SETECIENTOS DIECISÉIS PESOS)

| RUBRO | VARIACIONES |
|--|-------------------|
| Actualizaciones de patrimonio | 259,500 |
| Variaciones de la Hacienda Pública/Patrimonio Neto del Ejercicio | 14,238,684 |
| Hacienda Pública/Patrimonio Neto Final del Ejercicio 2020 | 14,498,184 |
| Resultados de Ejercicios Anteriores | 10,192,100 |
| Resultados del ejercicio (ahorro/desahorro) | 2,161,117 |
| Saldo Neto en la Hacienda Pública/Patrimonio 2021 | 12,612,716 |

NOTAS AL ESTADO DE FLUJOS DE EFECTIVO

Efectivo y equivalentes

Análisis de saldo en la cuenta de Efectivo y Equivalentes:

| CONCEPTO | EJERCICIO FISCAL 2021 | EJERCICIO FISCAL 2020 |
|--|-----------------------|-----------------------|
| Efectivos en Bancos – Tesorería | | |
| Efectivos en Bancos - Dependencias | 4,123,731 | 663,393 |
| Inversiones temporales (hasta 3 meses) | | |
| Fondos con afectación específica | | |
| Depósitos de fondos de terceros y otros | | |
| Total de Efectivos y Equivalentes | 4,123,731 | 663,393 |



GOBIERNO DEL ESTADO
DE OAXACA



| CONCEPTO | EJERCICIO FISCAL 2021 | EJERCICIO FISCAL 2020 |
|--|-----------------------|-----------------------|
| Ahorro/Desarrollo antes de rubros Extraordinarios | | |
| Movimientos de partida (o rubros) que no afectan al efectivo | | |
| Depreciación | | |
| Amortización | | |
| Incrementos en las provisiones | | |
| Incremento en inversiones producido por revaluación | | |
| Ganancia/pérdida en venta de propiedad, planta y equipo | | |
| Incremento en cuentas por cobrar | | |
| Partidas extraordinarias | | |

NO APLICA



NOTAS DE MEMORIA (CUENTAS DE ORDEN)

Las cuentas de orden se utilizan para registrar movimientos de valores que no afecten o modifiquen el balance del ente contable, sin embargo, su incorporación en libros es necesaria con fines de recordatorio contable, de control y en general sobre los aspectos administrativos, o bien, para consignar sus derechos o responsabilidades contingentes que puedan, o no, presentarse en el futuro.

Las cuentas que se manejan para efectos de este documento son las siguientes:

Cuentas de Orden Contables y Presupuestarias:

| DESCRIPCIÓN | 2021 | 2020 |
|--------------------------|------------|------------|
| PRESUPUESTO APROBADO | 13,337,836 | 12,452,276 |
| PRESUPUESTO MODIFICADO | 20,329,193 | 14,851,167 |
| PRESUPUESTO COMPROMETIDO | 19,182,206 | 14,850,890 |
| PRESUPUESTO DEVENGADO | 19,182,206 | 14,641,767 |
| PRESUPUESTO EJERCIDO | 19,182,206 | 14,641,767 |
| PRESUPUESTO PAGADO | 19,084,258 | 14,414,471 |
| PRESUPUESTO POR EJERCER | 1,146,987 | 209,400.16 |



GOBIERNO DEL ESTADO
DE OAXACA



NOTAS DE GESTIÓN ADMINISTRATIVA

1. Introducción:

Los estados Financieros de los entes públicos proveen de información financiera a los principales usuarios de esta, al Congreso y a los ciudadanos.

El objetivo del presente documento es la revelación del contexto y de los aspectos económicos-financieros más relevantes que influyeron en las decisiones del período: 01 de enero al 31 de diciembre 2021 y deberán ser considerados en la elaboración de los estados financieros para la mayor comprensión de estos y sus particulares.

De esta manera, se informa y explica la respuesta del gobierno a las condiciones relacionadas con la información financiera de cada periodo de gestión: además, de exponer aquellas políticas que podrían afectar la toma de decisiones en períodos posteriores.

2. Panorama Económico y Financiero:

Con fundamento en la Ley Orgánica del Poder Ejecutivo del Estado de Oaxaca y el Decreto del Presupuesto de Egresos del Estado de Oaxaca, se aprueba un presupuesto de egresos a la Universidad Tecnológica de la Sierra Sur de Oaxaca para el ejercicio fiscal 2011 por la cantidad de \$ 13,337,836 (TRECE MILLONES TRESCIENTOS TREINTA Y SIETE MIL OCHOCIENTOS TREINTA Y SEIS PESOS), mismo que se encuentra distribuido conforme a la estructura programática presentada en el Programa Operativo Anual (POA).

Durante este periodo se realizaron diferentes adecuaciones al presupuesto, entre ellas las correspondientes para empatar el presupuesto autorizado por el Gobierno Federal para el ejercicio 2021, dando como resultado un presupuesto modificado de \$1 5,120,070 (QUINCE MILLONES CIENTO VEINTEMIL SETENTA PESOS), del cual correspondió una aportación del 50% a cada uno de los gobiernos estatal y federal.

Así mismo, en el mes de noviembre se recibió la autorización de recursos adicionales correspondientes al Fondo de Aportaciones Múltiples 2021 por la cantidad de \$5,000,000 (CINCO MILLONES DE PESOS), destinado para la adquisición de equipamiento para la Universidad.

Por lo anterior, al cierre del ejercicio 2021, la Universidad Tecnológica de la Sierra Sur de Oaxaca, obtuvo recursos por un total de \$ 20,329,193 (VEINTE MILLONES TRESCIENTOS VEINTINUEVE MIL CIENTO NOVENTA Y TRES PESOS).



GOBIERNO DEL ESTADO
DE OAXACA



3. Autorización e Historia.

a) Fecha de creación del ente.

En 2013, fue formalizado a través de un Decreto de Creación la Universidad Tecnológica de la Sierra Sur de Oaxaca como un Organismo Público Descentralizado con personalidad jurídica y patrimonio propio, siendo publicado el diez de junio del dos mil trece, en el Periódico Oficial del Gobierno del Estado el Decreto del Ejecutivo.

b) Principales cambios en su estructura.

Se publicó el nuevo Reglamento Interno, publicado el veintiocho de mayo del dos mil quince la cual se incluyó en la reacción terminologías más recientes, incluye nuevas definiciones, particularmente de los Comités con los que se actualiza las facultades de las Áreas Administrativas.

4. Organización y Objeto Social

a) Objeto Social:

De acuerdo al artículo de su decreto de creación.

I. Formar, a partir de egresados de bachillerato, técnicos superiores universitarios aptos para la aplicación de conocimientos y la solución de problemas con un sentido de innovación en la incorporación de los avances científicos y tecnológicos.

b) Principal Actividad:

II. Sus objetivos principales son ofrecer programas cortos de educación superior, de dos años, con las características de intensidad, pertinencia, flexibilidad y calidad y formar, a partir de egresados de bachillerato, técnicos superiores universitarios aptos para la aplicación de conocimientos y la solución de problemas con un sentido de innovación en la incorporación de los avances científicos y tecnológicos. Para ello fomentamos el desarrollo de proyectos en las áreas de su competencia, que se traduzcan en aportaciones concretas que contribuyan al mejoramiento y mayor eficiencia de la producción de bienes o servicios y a la elevación de la calidad de vida de la comunidad.



GOBIERNO DEL ESTADO
DE OAXACA



c) Ejercicio Fiscal:
2021

d) Régimen Jurídico:

Persona moral con fines no lucrativos

e) Consideraciones fiscales del ente: revelar el tipo de contribuciones que esté obligado a pagar o retener.

IMPUESTO SOBRE LA RENTA

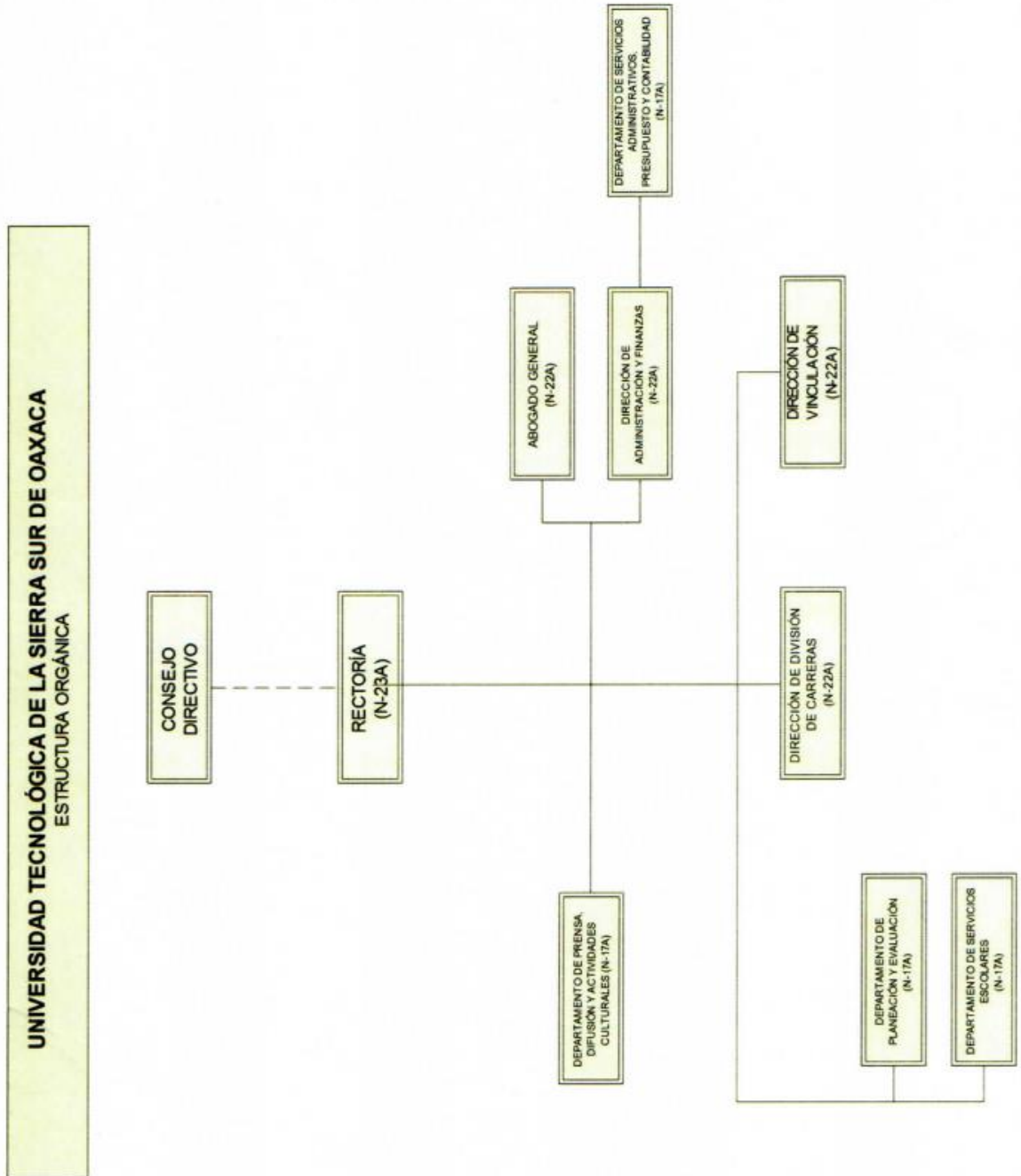
- Declaración Informativa anual de retenciones del ISR por sueldos y salarios e ingresos asimilados a salarios.
- Entero de retenciones mensuales por ISR por sueldos y salarios.
- Entero de retención de ISR por servicios profesionales (mensual).
- Declaración informativa anual de pagos y retenciones de servicios profesionales. Personas Morales.
- Informativa anual del subsidio para el empleo.



GOBIERNO DEL ESTADO DE OAXACA



f) Estructura organizacional básica:





GOBIERNO DEL ESTADO
DE OAXACA



5. Bases de preparación de los Estados Financieros.

- a) Si se ha observado la normatividad emitida por el CONAC y demás disposiciones legales aplicables.
- b) La normatividad aplicada para el reconocimiento, valuación y revelación de los diferentes rubros de la información financiera, así como las bases de medición utilizadas para la elaboración de los estados financieros; por ejemplo: costo histórico, valoración de realización, valores razonables, valor de recuperación o cualquier otro método empleado y los criterios de aplicación de los mismos.

Se aplicó durante el periodo de 01 de enero al 31 de diciembre 2021 y la normatividad vigente para el reconocimiento, valuación y revelación de los diferentes rubros de la información Financiera, así como las bases de medición: valor de realización, respetando en el total de las operaciones su costo histórico.

c) Postulados básicos.

Los emitidos por el CONAC:

1. Sustancia Económica
2. Entes Públicos
3. Existencia Permanente
4. Revelación Suficiente
5. Importancia Relativa
6. Registro e Integración Presupuestaria
7. Consolidación de Información financiera
8. Devengo Contable
9. Valuación
10. Dualidad Económica
11. Consistencia

d) Norma supletoria.

Las permitidas por la Normatividad del CONAC.



GOBIERNO DEL ESTADO
DE OAXACA



- e) Para las entidades que por primera vez estén implementando el base devengado de acuerdo a la Ley de Contabilidad, deberán:
- Revelar las nuevas políticas de reconocimiento:
De acuerdo a lo establecido por el CONAC.

INGRESOS

Devengado.- Cuando exista jurídicamente el derecho al cobro.

Recaudado.- Cuando existe el cobro en efectivo o cualquier otro medio de pago

EGRESOS

Comprometido.- Cuando se existe la aprobación por una autoridad competente de un acto administrativo, u otro instrumento jurídico que formaliza una relación jurídica con terceros para la adquisición de bienes y servicios.

Devengado.- Cuando se reconoce de una obligación de pago a favor de terceros por la recepción de conformidad de bienes, servicios contratados.

Ejercido.- Cuando se emite una cuenta por liquidar Certificada aprobada por la autoridad competente

Pagado.- Cuando se realiza la cancelación total o parcial de las obligaciones de pago.

- Revelar los cambios en las políticas, la clasificación y medición de las mismas, así como su impacto en la información financiera:

6. Políticas de Contabilidad Significativas:

- Actualización: El registro de la contabilidad se realizó en base a los lineamientos establecidos por el CONAC.
- Informar sobre la realización de operaciones en el extranjero y de sus efectos en la información financiera gubernamental:

Durante el periodo 01 de enero al 31 de diciembre 2021, no se realizaron operaciones en Moneda Extranjera.



GOBIERNO DEL ESTADO
DE OAXACA



c) Método de evaluación de la inversión en acciones en el Sector Paraestatal.
NO APLICA (opcional, si es necesario)

d) Sistema y método de valuación de inventarios.

El CONAC ha emitido las normas para la valoración de los Activos y el patrimonio de los entes públicos, esta norma permite definir y estandarizar los conceptos básicos de valuación, contenidos en las normas particulares aplicables a los distintos elementos integrantes de los estados Financieros.

e) Beneficios a empleados:

No se tienen reservas para beneficios futuros de los empleados, más que las contempladas anualmente en el presupuesto de egresos del ejercicio presente.

f) Provisiones:

Las provisiones al 31 de diciembre 2021 lo conforman los siguientes conceptos: en el rubro de gastos a comprobar y por recursos pendientes por ministrar por parte de la Secretaria de Finanzas.

g) Reservas:

NO se cuenta con Reservas. (opcional, si es necesario)

h) Cambios en políticas contables y corrección de errores junto con la revelación de los efectos que se tendrá en la información financiera del ente público, ya sea retrospectivos o prospectivos.

i) Reclasificaciones: Durante el periodo del 01 enero al 31 de diciembre 2021, no se realizaron reclasificaciones.

j) Depuración y Cancelación de saldos:

Las depuraciones y cancelaciones de saldos se realizaron en el mes de julio y diciembre en cuentas contables durante el periodo comprendido: 01 enero al 31 de diciembre 2021, con la finalidad de presentar cifras actualizadas en los Estados Financieros.



7. Posición en Moneda Extranjera y Protección por riesgo Cambiario:

- a) Activos en moneda extranjera:
No aplica (opcional, si es necesario)
- b) Pasivos en moneda extranjera:
No se tienen Pasivos en moneda extranjera (opcional, si es necesario)
- c) Posición en moneda extranjera:
(Opcional, si es necesario)
- d) Tipo de cambio:
(Opcional, si es necesario)
- e) Equivalente en moneda nacional:
(Opcional, si es necesario)

8. Reporte Analítico del Activo:

- a) Vida útil o porcentajes de depreciación, deterioro o amortización utilizados en los diferentes tipos de activos:

Durante el periodo del 01 enero al 31 de diciembre 2021. La entidad refleja saldos en el rubro de Depreciación Deterioro y Amortización Acumulada de Bienes e Intangibles.

- b) Cambios en el porcentaje de depreciación o valor residual de los activos:
- c) Importe de los gastos conceptualizados en el ejercicio, tanto financieros como de investigación y desarrollo:
No aplica (Opcional, si es necesario)
- d) Riesgos por tipo de cambio o tipo de interés de las inversiones financieras:
No aplica. (Opcional, si es necesario)
- e) Valor activado en el ejercicio de los bienes construidos por la entidad:
Los bienes de la entidad se reconocen dentro de su Activo No Circulante de su costo histórico, de conformidad con el artículo 29 de la Ley General de Contabilidad Gubernamental.



- f) Otras circunstancias de carácter significativo que afecten el activo, tales como bienes en garantía, señalados en embargos, litigios, títulos de inversiones, entregados en garantías, baja significativa del valor de inversiones financieras, etc.:

No aplica (Opcional, si es necesario)

- g) Desmantelamiento de Activos, procedimientos, implicaciones, efectos contables:

No aplica (Opcional, si es necesario)

- h) Administración de activos; planeación con el objetivo de que el ente los utilice de manera más efectiva:

Se utilizan los activos con la operación y mantenimiento óptimo.

Adicionalmente, se deben incluir las explicaciones de las principales variaciones en el activo, en cuadros comparativos como sigue:

- a) Inversiones en valores:

No aplica (Opcional, si es necesario)

- b) Patrimonio de Organismos descentralizados

No aplica (Opcional, si es necesario)

- c) Inversiones en empresas de participación mayoritaria:

No se tiene inversión en este tipo de empresas. (Opcional, si es necesario)

- d) Inversiones en empresas de participación minoritaria:

No aplica. (Opcional, si es necesario)

9. Fideicomisos, Mandatos y Análogos

- a) Por ramo administrativo que los reporta:

No aplica. (Opcional, si es necesario)

- b) Enlistar los de mayor monto de disponibilidad, relacionando aquellos que conforman el 80% de las disponibilidades:

No aplica (Opcional, si es necesario)



GOBIERNO DEL ESTADO
DE OAXACA



10. Reporte de la Recaudación

- a) Análisis del comportamiento de la recaudación correspondiente al ente público o cualquier tipo de ingreso, de forma separada los ingresos locales de los federales:

No aplica (Opcional, si es necesario)

- b) Proyección de la recaudación e ingresos en el mediano plazo:

No aplica (Opcional, si es necesario)

11. Información sobre la Deuda y el Reporte Analítico de la Deuda:

- a) Utilizar al menos los siguientes indicadores: Deuda respecto al PIB y deuda respecto a la recaudación tomando, como mínimo, un periodo igual o menor a 5 años.

No aplica (Opcional, si es necesario)

- b) Información de manera agrupada por tipo de valor gubernamental o instrumento financiero en la que se considere interese, comisiones, tasa, perfil de vencimiento y otros gastos de la deuda.

No aplica (Opcional, si es necesario)

12. Calificaciones otorgadas:

No se cuenta con calificaciones otorgadas o certificaciones. (Opcional, si es necesario)

13. Proceso de Mejora:

- a) Principales Políticas de control interno:

Para el desarrollo de los programas deberá ser a mediano plazo y estarán basados en cuatro estrategias funcionales y cinco aspectos organizacionales, con objetivos operaciones, actividades, participantes, costos y evaluación sin reducción del presupuesto para obtener una eficiente atención médica y realizar la capacitación y sensibilización de este programa.



GOBIERNO DEL ESTADO DE OAXACA



b) Medidas de desempeño financiero, metas y alcance:

Racionar el uso de los recursos, para alcanzar el cumplimiento de las funciones para el ejercicio completo.

14. Información por Segmentos:

Toda la información del Ente, está procesada y se encuentra disponible por Unidad Responsable de realizar las funciones propias.

15. Eventos Posteriores al Cierre:

El ente público no tiene hechos ocurridos en el periodo posterior al que informa, que proporcionen mayor evidencia sobre eventos que le afectan económicamente y que no se conocían a la fecha de cierre.

16. Partes Relacionadas:

No existen partes relacionadas que pudieran ejercer influencia significativa sobre la toma de decisiones financieras y operativas.

17. Responsabilidad sobre la presentación razonable de los Estados Financieros.

Estos estados financieros fueron autorizados para su emisión el día 08 del mes de marzo de 2022, por la LIC. JAZMIN JEANNETH SUMANO CELAYA en carácter de Rectora de esta Institución.

Bajo protesta de decir verdad declaro que los Estados Financieros y sus Notas, son razonablemente correctas y son responsabilidad del emisor.



DIRECCIÓN DE ADMINISTRACIÓN Y FINANZAS
Lic. Selene Luna Luna
Directora de Administración y Finanzas



RECTORÍA
Lic. Jazmin Jeanneth Sumano Celaya
Rectora



GOBIERNO DEL ESTADO
DE OAXACA



Conciliación de los Flujos de Efectivo Netos de las Actividades de Operación y la cuenta de Ahorro/Desarrollo antes de Rubros Extraordinarios.

| | |
|---|-------------------|
| <p>Gobierno del Estado de Oaxaca UR: 551 Universidad Tecnológica de la Sierra Sur de Oaxaca UE: 001 Universidad Tecnológica de la Sierra Sur de Oaxaca Conciliación entre los Ingresos Presupuestarios y Contables Del 1 de enero al 31 de diciembre de 2021 (Pesos)</p> | |
| 1. Total de Ingresos Presupuestarios | 19,182,206 |
| 2. Más ingresos contables no presupuestarios | 0 |
| Ingresos financieros Incremento por variación de Inventarios Disminución del exceso de estimaciones por perdida o deterioro u obsolescencia Disminución del exceso por provisiones Otros Ingresos y beneficios varios Otros ingresos contables no presupuestarios | |
| 3. Menos ingresos presupuestarios no contables | 0 |
| Aprovechamientos patrimoniales Ingresos derivados de financiamiento Otros ingresos presupuestarios no contables | |
| 4. Ingresos contables (4=1+2-3) | 19,182,206 |



GOBIERNO DEL ESTADO
DE OAXACA



| | |
|---|-------------------|
| Gobierno del Estado de Oaxaca | |
| UR: 551 Universidad Tecnológica de la Sierra Sur de Oaxaca | |
| UE: 001 Universidad Tecnológica de la Sierra Sur de Oaxaca | |
| Conciliación entre los Egresos Presupuestarios y Contables | |
| Del 1 de enero al 31 de diciembre de 2021 | |
| (Pesos) | |
| 1. Total de Egresos Presupuestarios | 19,182,206 |
| 2. Menos egresos presupuestarios no contables | 0 |
| Materias Primas y Materiales de Producción y Comercialización | |
| Materiales y Suministros | |
| Mobiliario y equipo de administración | |
| Mobiliario y equipo educacional y recreativo | |
| Equipo e instrumental médico y de laboratorio | |
| Vehículos y equipo de transporte | |
| Equipo de defensa y seguridad | |
| Maquinaria, otros equipos y herramientas | |
| Activos biológicos | |
| Bienes inmuebles | |
| Activos intangibles | |
| Obra pública en Bienes de Dominio Público | |
| Obra pública en Bienes propios | |
| Acciones y participaciones de capital | |
| Compra de títulos y valores | |
| Concesión de Préstamos | |
| Inversiones en fideicomisos, mandatos y otros análogos | |
| Provisiones para contingencias y otras erogaciones especiales | |
| Amortización de la deuda pública | |
| Adeudos de ejercicios fiscales anteriores (ADEFAS) | |
| Otros Egresos Presupuestales No Contables | |
| 3. Más gastos contables no presupuestarios | 0 |
| Estimaciones, depreciaciones, deterioros, obsolescencia y amortizaciones | 2,149,497 |
| Provisiones | |
| Disminución de inventarios | |
| Aumento por insuficiencia de estimaciones por pérdida o deterioro u obsolescencia | |
| Aumento por insuficiencia de provisiones | |
| Otros Gastos | |
| Otros Gastos Contables No Presupuestales | |
| 4. Egresos contables (4=1-2+3) | 19,182,206 |



GOBIERNO DEL ESTADO
DE OAXACA



ESTADO ANALITICO DE INGRESOS PRESUPUESTARIOS

| Rubro de Ingresos | Estimado | Ampliaciones y Reducciones | Modificado | Devengado | Recaudado | Diferencia |
|--|-------------------|----------------------------|-------------------|----------------------------|-------------------|------------------|
| | (1) | (2) | (3=1+2) | (4) | (5) | (6=3-4) |
| Impuestos | | | | | | |
| Cuotas y aportaciones a seguridad social | | | | | | |
| Contribuciones de mejoras | | | | | | |
| Derechos | | | | | | |
| Productos | | | | | | |
| Aprovechamientos | | | | | | |
| Ingresos por Ventas de Bienes y Servicios y otros ingresos | | | | | | |
| Participaciones , aportaciones, convenios, incentivos derivados de la colaboración fiscal y fondos distintos de aportaciones | | | | | | |
| Transferencias, Asignaciones, Subsidios y Otras Ayudas | 13,337,836 | 6,991,357 | 20,329,193 | 19,182,206 | 19,084,258 | 1,146,987 |
| Ingresos derivados de financiamiento | | | | | | |
| TOTAL | 13,337,836 | 6,991,357 | 20,329,193 | 19,182,206 | 19,084,258 | 1,146,987 |
| | | | | Ingresos excedentes | | |

| Estado Analítico de Ingresos Por Fuente de Financiamiento | Estimado | Ampliaciones y Reducciones | Modificado | Devengado | Recaudado | Diferencia |
|--|-------------------|----------------------------|-------------------|----------------------------|-------------------|------------------|
| | (1) | (2) | (3=1+2) | (4) | (5) | (6=3-4) |
| Ingresos del Gobierno | 13,337,836 | 6,991,357 | 20,329,193 | 19,182,206 | 19,084,258 | 1,146,987 |
| Impuestos | | | | | | |
| Cuotas y aportaciones a seguridad social | | | | | | |
| Contribuciones de mejoras | | | | | | |
| Derechos | | | | | | |
| Productos | | | | | | |
| Aprovechamientos | | | | | | |
| Participaciones , aportaciones, convenios, incentivos derivados de la colaboración fiscal y fondos distintos de aportaciones | | | | | | |
| Transferencias, Asignaciones, Subsidios y Otras Ayudas | 13,337,836 | 6,991,357 | 20,329,193 | 19,182,206 | 19,084,258 | 1,146,987 |
| Otros Ingresos | | | | | | |
| Ingresos de Organismos y Empresas | | | | | | |
| Cuotas y Aportaciones de Seguridad Social | | | | | | |
| Ingresos por Ventas de Bienes y Servicios | | | | | | |
| Transferencias, Asignaciones, Subsidios y Otras Ayudas | | | | | | |
| Ingresos derivados de financiamiento | | | | | | |
| Ingresos derivados de financiamiento | | | | | | |
| TOTAL | 13,337,836 | 6,991,357 | 20,329,193 | 19,182,206 | 19,084,258 | 1,146,987 |
| | | | | Ingresos excedentes | | |

CUENTA PÚBLICA 2021

ESTADO ANALITICO DEL EJERCICIO DEL PRESUPUESTO DE EGRESOS

CLASIFICACION POR OBJETO DEL GASTO (CAPITULO-CONCEPTO)

DEL 1º DE ENERO AL 31 DE DICIEMBRE



| Cve | Concepto | Aprobado 1 | Ampliaciones / Reducciones 2= (3-1) | Modificado 3 = (1+2) | Devengado 4 | Pagado 5 | Subejercicio 6 = (3-4) |
|------------|---|----------------------|---|-------------------------|----------------------|----------------------|---------------------------|
| 551 | UNIVERSIDAD TECNOLÓGICA DE LA SIERRA SUR DE OAXACA | | | | | | |
| 4 | TRANSFERENCIAS, ASIGNACIONES, SUBSIDIOS Y OTRAS AYUDAS | 13,303,066.00 | 1,981,627.00 | 15,284,693.00 | 14,209,974.63 | 14,112,026.90 | 1,074,718.37 |
| 1 | TRANSFERENCIAS INTERNAS Y ASIGNACIONES AL SECTOR PÚBLICO | 13,263,476.00 | 2,021,217.00 | 15,284,693.00 | 14,209,974.63 | 14,112,026.90 | 1,074,718.37 |
| 4 | AYUDAS SOCIALES | 39,590.00 | -39,590.00 | 0.00 | 0.00 | 0.00 | 0.00 |
| 5 | BIENES MUEBLES, INMUEBLES E INTANGIBLES | 34,770.00 | 5,009,730.00 | 5,044,500.00 | 4,972,231.48 | 4,972,231.48 | 72,268.52 |
| 1 | MOBILIARIO Y EQUIPO DE ADMINISTRACIÓN | 10,000.00 | -10,000.00 | 0.00 | 0.00 | 0.00 | 0.00 |
| 2 | MOBILIARIO Y EQUIPO EDUCACIONAL Y RECREATIVO | 24,770.00 | -24,770.00 | 0.00 | 0.00 | 0.00 | 0.00 |
| 4 | VEHÍCULOS Y EQUIPO DE TRANSPORTE | 0.00 | 0.00 | 0.00 | 0.00 | 0.00 | 0.00 |
| 6 | MAQUINARIA, OTROS EQUIPOS Y HERRAMIENTAS | 0.00 | 5,000,000.00 | 5,000,000.00 | 4,927,731.48 | 4,927,731.48 | 72,268.52 |
| 9 | ACTIVOS INTANGIBLES | 0.00 | 44,500.00 | 44,500.00 | 44,500.00 | 44,500.00 | 0.00 |
| | TOTAL DEPENDENCIA / ENTIDAD | 13,337,836.00 | 6,991,357.00 | 20,329,193.00 | 19,182,206.11 | 19,084,258.38 | 1,146,986.89 |

CUENTA PÚBLICA 2021

ESTADO ANALITICO DEL EJERCICIO DEL PRESUPUESTO DE EGRESOS

CLASIFICACION ECONOMICA (POR TIPO DE GASTO)**DEL 1º DE ENERO AL 31 DE DICIEMBRE**

| Cve | C o n c e p t o | Aprobado 1 | Ampliaciones / Reducciones 2= (3-1) | Modificado 3 = (1+2) | Devengado 4 | Pagado 5 | Subejercicio 6 = (3-4) |
|------------|---|-----------------------|--|---------------------------------|------------------------|----------------------|-----------------------------------|
| 551 | UNIVERSIDAD TECNOLÓGICA DE LA SIERRA SUR DE OAXACA | | | | | | |
| 1 | GASTO CORRIENTE | 13,303,066.00 | 1,981,627.00 | 15,284,693.00 | 14,209,974.63 | 14,112,026.90 | 1,074,718.37 |
| 2 | GASTO DE CAPITAL | 34,770.00 | 5,009,730.00 | 5,044,500.00 | 4,972,231.48 | 4,972,231.48 | 72,268.52 |
| | TOTAL DEPENDENCIA / ENTIDAD: | 13,337,836.00 | 6,991,357.00 | 20,329,193.00 | 19,182,206.11 | 19,084,258.38 | 1,146,986.89 |

CUENTA PÚBLICA 2021

ESTADO ANALITICO DEL EJERCICIO DEL PRESUPUESTO DE EGRESOS

CLASIFICACION FUNCIONAL (FINALIDAD Y FUNCION)

DEL 1º DE ENERO AL 31 DE DICIEMBRE



| Cve | Concepto | Aprobado 1 | Ampliaciones / Reducciones 2= (3-1) | Modificado 3 = (1+2) | Devengado 4 | Pagado 5 | Subejercicio 6 = (3-4) |
|------------|---|----------------------|---|-------------------------|----------------------|----------------------|---------------------------|
| 551 | UNIVERSIDAD TECNOLÓGICA DE LA SIERRA SUR DE OAXACA | | | | | | |
| 2 | DESARROLLO SOCIAL | 13,337,836.00 | 6,991,357.00 | 20,329,193.00 | 19,182,206.11 | 19,084,258.38 | 1,146,986.89 |
| 5 | EDUCACIÓN | 13,337,836.00 | 6,991,357.00 | 20,329,193.00 | 19,182,206.11 | 19,084,258.38 | 1,146,986.89 |
| | TOTAL DEPENDENCIA / ENTIDAD | 13,337,836.00 | 6,991,357.00 | 20,329,193.00 | 19,182,206.11 | 19,084,258.38 | 1,146,986.89 |

CUENTA PÚBLICA 2021

ESTADO ANALITICO DEL EJERCICIO DEL PRESUPUESTO DE EGRESOS

CLASIFICACION ADMINISTRATIVA

DEL 1º DE ENERO AL 31 DE DICIEMBRE



| Cve | Concepto | Aprobado 1 | Ampliaciones / Reducciones 2= (3-1) | Modificado 3 = (1+2) | Devengado 4 | Pagado Transferido 5 | Subejercicio 6 = (3-4) |
|-------------------------|---|----------------------|---|-------------------------|----------------------|----------------------------|---------------------------|
| 5 | ORGANISMOS PÚBLICOS DESCENTRALIZADOS | 13,337,836.00 | 6,991,357.00 | 20,329,193.00 | 19,182,206.11 | 19,084,258.38 | 1,146,986.89 |
| 51 | UNIVERSIDAD TECNOLÓGICA DE LA SIERRA SUR DE OAXACA | 13,337,836.00 | 6,991,357.00 | 20,329,193.00 | 19,182,206.11 | 19,084,258.38 | 1,146,986.89 |
| TOTAL DEL GASTO: | | 13,337,836.00 | 6,991,357.00 | 20,329,193.00 | 19,182,206.11 | 19,084,258.38 | 1,146,986.89 |



GOBIERNO DEL ESTADO
DE OAXACA



ENDEUDAMIENTO NETO
DEL 01 DE ENERO AL 31 DE DICIEMBRE DE 2021
(Pesos)

| Identificación de Crédito o Instrumento | Contratación/Colocación | Amortización | Endeudamiento Neto |
|--|-------------------------|--------------|--------------------|
| | A | B | C = A - B |
| Créditos Bancarios | | | |
| | | | 0 |
| | | | 0 |
| | | | 0 |
| | | | 0 |
| | | | 0 |
| | | | 0 |
| | | | 0 |
| | | | 0 |
| | | | 0 |
| Total Créditos Bancarios | 0 | 0 | 0 |
| Otros Instrumentos de Deuda | | | |
| | | | 0 |
| | | | 0 |
| | | | 0 |
| | | | 0 |
| | | | 0 |
| | | | 0 |
| | | | 0 |
| | | | 0 |
| Total Otros Instrumentos de Deuda | 0 | 0 | 0 |
| TOTAL | 0 | 0 | 0 |

NO APLICA



GOBIERNO DEL ESTADO
DE OAXACA



INTERESES DE LA DEUDA
DEL 01 DE ENERO AL 31 DE DICIEMBRE DE 2021
(Pesos)

| Identificación de Crédito o Instrumento | Devengado | Pagado |
|--|-----------|--------|
| Créditos Bancarios | | |
| | | |
| | | |
| | | |
| | | |
| | | |
| | | |
| | | |
| | | |
| | | |
| Total de intereses de Créditos Bancarios | 0 | 0 |
| Otros Instrumentos de Deuda | | |
| | | |
| | | |
| | | |
| | | |
| | | |
| | | |
| | | |
| | | |
| Total de intereses de Otros Instrumentos de Deuda | 0 | 0 |
| TOTAL | 0 | 0 |

NO APLICA



INDICADORES DE POSTURA FISCAL
DEL 01 DE ENERO AL 31 DE DICIEMBRE 2021
(Pesos)

| Concepto | Estimado | Devengado | Pagado ³ |
|--|----------|-----------|---------------------|
| I. Ingresos Presupuestarios (I=1+2) | 0 | 0 | 0 |
| 1. Ingresos del Gobierno de la Entidad Federativa ¹ | | | |
| 2. Ingresos del Sector Paraestatal ¹ | | | |
| II. Egresos Presupuestarios (II=3+4) | 0 | 0 | 0 |
| 3. Egresos del Gobierno de la Entidad Federativa ² | | | |
| 4. Egresos del Sector Paraestatal ² | | | |
| III. Balance Presupuestario (Superávit o Déficit) (III = I - II) | 0 | 0 | 0 |

| Concepto | Estimado | Devengado | Pagado ³ |
|---|----------|-----------|---------------------|
| III. Balance Presupuestario (Superávit o Déficit) | 0 | 0 | 0 |
| IV. Intereses, comisiones y gastos de la Deuda | | | |
| V. Balance Primario (Superávit o Déficit) (V= III - IV) | 0 | 0 | 0 |

| Concepto | Estimado | Devengado | Pagado ³ |
|---|----------|-----------|---------------------|
| A. Financiamiento | | | |
| B. Amortización de la deuda | | | |
| C. Endeudamiento ó desendeudamiento (C = A - B) | 0 | 0 | 0 |

1. Los Ingresos que se presentan son los ingresos presupuestarios totales sin incluir los ingresos por financiamientos. Los Ingresos del Gobierno de la Entidad Federativa corresponden a los del Poder Ejecutivo, Legislativo Judicial y Autónomos

2. Los egresos que se presentan son los egresos presupuestarios totales sin incluir los egresos por amortización. Los egresos del Gobierno de la Entidad Federativa corresponden a los del Poder Ejecutivo, Legislativo, Judicial y Órganos Autónomos

3. Para Ingresos se reportan los ingresos recaudados; para egresos se reportan los egresos pagados

CUENTA PÚBLICA 2021

ESTADO ANALITICO DEL EJERCICIO DEL PRESUPUESTO DE EGRESOS

RESUMEN POR PROGRAMA PRESUPUESTARIO

DEL 1º DE ENERO AL 31 DE DICIEMBRE



| C o n c e p t o | Aprobado 1 | Ampliaciones / Reducciones 2= (3-1) | Modificado 3 = (1+2) | Devengado 4 | Pagado 5 | Subejercicio 6 = (3-4) |
|--|-----------------------|--|---------------------------------|------------------------|---------------------|-----------------------------------|
| 5 ORGANISMOS PÚBLICOS DESCENTRALIZADOS | 13,337,836.00 | 6,991,357.00 | 20,329,193.00 | 19,182,206.11 | 19,084,258.38 | 1,146,986.89 |
| 51 UNIVERSIDAD TECNOLÓGICA DE LA SIERRA SUR DE OAXACA | 13,337,836.00 | 6,991,357.00 | 20,329,193.00 | 19,182,206.11 | 19,084,258.38 | 1,146,986.89 |
| 1 PROGRAMAS | 13,337,836.00 | 6,991,357.00 | 20,329,193.00 | 19,182,206.11 | 19,084,258.38 | 1,146,986.89 |
| 2 DESEMPEÑO DE LAS FUNCIONES | 13,337,836.00 | 6,991,357.00 | 20,329,193.00 | 19,182,206.11 | 19,084,258.38 | 1,146,986.89 |
| TOTAL DEPENDENCIA / ENTIDAD | 13,337,836.00 | 6,991,357.00 | 20,329,193.00 | 19,182,206.11 | 19,084,258.38 | 1,146,986.89 |

REPORTE DE AVANCE DE GESTIÓN

UR 551 - UNIVERSIDAD TECNOLÓGICA DE LA SIERRA SUR DE OAXACA

CUARTO TRIMESTRE 2021



Gobierno del Estado

OBJETIVO INSTITUCIONAL: -OFRECER PROGRAMAS CORTOS DE EDUCACIÓN SUPERIOR CON LAS CARACTERÍSTICAS DE INTENSIDAD, PERTINENCIA, FLEXIBILIDAD Y CALIDAD, FORMANDO PROFESIONISTAS EN LOS NIVELES DE TÉCNICO SUPERIOR UNIVERSITARIO Y EN INGENIERÍA, APTOS PARA LA APLICACIÓN DE CONOCIMIENTOS Y LA SOLUCIÓN DE PROBLEMAS CON UN SENTIDO DE INNOVACIÓN EN LA INCORPORACIÓN DE LOS AVANCES CIENTÍFICOS Y TECNOLÓGICOS.

| ALINEACIÓN PED: | | MATRIZ DE INDICADORES PARA RESULTADOS: | | | |
|-------------------|---|--|--|--|--|
| EJE: | 01-OAXACA INCLUYENTE CON EL DESARROLLO SOCIAL | FIN: | CONTRIBUIR A LA AMPLIACIÓN DE LA MATRÍCULA DE EDUCACIÓN SUPERIOR | | |
| TEMA: | 01-EDUCACIÓN | PROPÓSITO: | EGRESADOS DE EDUCACIÓN MEDIA SUPERIOR Y DE LICENCIATURA CON SUFICIENTES POSIBILIDADES DE INGRESO, ATENCIÓN Y TERMINACIÓN DE ESTUDIOS | | |
| OBJETIVO: | 10-AMPLIAR LA MATRÍCULA DE EDUCACIÓN SUPERIOR PROMOVIENDO LA FORMACIÓN DE CAPITAL HUMANO DE ALTO NIVEL CON UNA EDUCACIÓN SUPERIOR DE CALIDAD Y PERTINENCIA PARA EL ESTADO. | COMPONENTE: | 299-FORMACIÓN INTEGRAL A NIVEL SUPERIOR Y POSGRADO OTORGADO | | |
| ESTRATEGIA: | 02-PROMOVER MEJOR CALIDAD EN LOS COMPONENTES DEL PROCESO EDUCATIVO: DOCENTES, ESTUDIANTES, PLANES Y PROGRAMAS DE ESTUDIO. | ACTIVIDAD: | 394-REALIZAR MANTENIMIENTO Y EQUIPAMIENTO A ESPACIO EDUCATIVO | | |
| LÍNEAS DE ACCIÓN: | 02-PROMOVER QUE LOS NUEVOS PROGRAMAS EDUCATIVOS SE FORMULEN CON BASE EN LAS POTENCIALIDADES Y VOCACIONES PRODUCTIVAS DE LAS REGIONES Y MICRORREGIONES DEL ESTADO, CON CONTENIDOS QUE DESARROLLEN LA CULTURA EMPRENDEDORA. | | | | |
| UE: | 001-UNIVERSIDAD TECNOLÓGICA DE LA SIERRA SUR DE OAXACA | | | | |

| ESTRUCTURA PROGRAMÁTICA | | | | | | | |
|---------------------------------------|---|---|----------|---|----------|---|--------------|
| PROGRAMA | | SUBPROGRAMA | | PROYECTO | | OBRA/ACTIVIDAD | |
| 139-FORMACIÓN PROFESIONAL Y POSGRADO | | 01-OTORGAMIENTO DE FORMACIÓN INTEGRAL A NIVEL SUPERIOR Y POSGRADO | | 001-FONDO DE APORTACIONES MÚLTIPLES NIVEL SUPERIOR 2021 | | 001-EQUIPAMIENTO BÁSICO Y ESPECIALIZADO DEL LABORATORIO PESADO DE LA UNIVERSIDAD TECNOLÓGICA DE LA SIERRA SUR DE OAXACA | |
| POBLACIÓN O ÁREA DE ENFOQUE POTENCIAL | ATRIBUTO DE LA POBLACIÓN O ÁREA DE ENFOQUE: | EGRESADO DE EDUCACIÓN MEDIA SUPERIOR | HOMBRES: | 20088 | MUJERES: | 21643 | TOTAL: 41731 |

| PRESUPUESTO ANUAL | | | | | | | |
|-------------------------------------|--------------|-----------|--------------|-------------|-------------|-------------|--------------|
| Aprobado | Ampliación | Reducción | Modificado | EJERCIDO T1 | EJERCIDO T2 | EJERCIDO T3 | EJERCIDO T4 |
| 0.00 | 5,000,000.00 | 0.00 | 5,000,000.00 | 0.00 | 0.00 | 0.00 | 4,927,731.48 |
| TOTAL EJERCIDO AL TRIMESTRE VIGENTE | | | | | | | 4,927,731.48 |

| PRESUPUESTO TRIMESTRAL DE LA ACTIVIDAD | | | | | |
|--|--------------|--------------|--------------|--------------|------------------------------|
| Aprobado | Modificado | Comprometido | Devengado | Ejercido | % de Ejercido Vs. Modificado |
| 0.00 | 5,000,000.00 | 4,927,731.48 | 4,927,731.48 | 4,927,731.48 | 98.55 |

| DATOS DEL INDICADOR | | | |
|---|---|------------------------|--------------------------------|
| Nombre : | PORCENTAJE DE ESPACIOS EDUCATIVOS EQUIPADOS Y/O MANTENIDOS | | Número de indicador : 1457 |
| Definición : | MIDE EL PORCENTAJE DE ESPACIOS EDUCATIVOS EQUIPADOS Y/O MANTENIDOS RESPECTO AL TOTAL DE PLANTELES | | |
| Método de Cálculo : | (NÚMERO DE ESPACIOS EDUCATIVOS EQUIPADOS Y/O MANTENIDOS/ NÚMERO DE ESPACIOS EDUCATIVOS TOTALES EN EL PLANTEL)*100 | | |
| Tipo | Dimensión | Frecuencia de Medición | Forma de cálculo del indicador |
| GESTIÓN | EFICACIA | TRIMESTRAL | PORCENTAJE |
| Medios de Verificación / Fuente Información | | Supuesto | |

| DATOS DE LA META | | | |
|---------------------------------|--|--|--|
| Definición de la variable Meta: | 1 - NÚMERO DE ESPACIOS EDUCATIVOS EQUIPADOS Y/O MANTENIDOS | | |
| Unidad de medida: | 25 - NÚMERO | | |

| LÍNEA BASE | | | | VALOR PROGRAMADO ANUAL | | | |
|------------|-------|------|-----|------------------------|-------|------|--|
| AÑO | VALOR | 0.00 | AÑO | 2021 | VALOR | 1.00 | |

| AVANCE TRIMESTRAL OBRA/ACTIVIDAD | | | | | | |
|----------------------------------|---------------|--------------|---------------|--------------|----------------------------|--------|
| METAS | 1er.TRIMESTRE | 2o.TRIMESTRE | 3er.TRIMESTRE | 4o.TRIMESTRE | CUMPLIMIENTO DE METAS | |
| PROGRAMACIÓN INICIAL | 0.00 | 0.00 | 0.00 | 1.00 | T1+T2+T3+T4 | 1.00 |
| PROGRAMACIÓN ACTUALIZADA | 0.00 | 0.00 | 0.00 | 1.00 | T1+T2+T3+T4 | 1.00 |
| METAS ALCANZADAS | 0.00 | 0.00 | 0.00 | 1.00 | T1+T2+T3+T4 | 1.00 |
| PORCENTAJE ALCANZADO TRIMESTRAL | 0.00 | 0.00 | 0.00 | 100.00 | PORCENTAJE ALCANZADO ANUAL | 100.00 |

PORCENTAJE DE CUMPLIMIENTO ALCANZADO EN EL TRIMESTRE: 100.00 %

JEFE ADMINISTRATIVO
MTRA. SELENE LUNA LUNA
DIRECTORA DE ADMINISTRACIÓN Y FINANZAS

TITULAR DE LA DEPENDENCIA/ENTIDAD
LIC. JAZMIN JEANNETH SUMANO CELAYA
RECTORA

REPORTE DE AVANCE DE GESTIÓN

UR 551 - UNIVERSIDAD TECNOLÓGICA DE LA SIERRA SUR DE OAXACA

CUARTO TRIMESTRE 2021



Gobierno del Estado

ALINEACIÓN PED:

ESTRATEGIA: 01-OPERAR DE MANERA CONJUNTA ENTRE LAS IES Y LOS SUBSISTEMAS DE EDUCACIÓN MEDIA SUPERIOR UN MODELO PARA QUE LAS Y LOS EGRESADOS DEL BACHILLERATO CONTINÚEN LA EDUCACIÓN SUPERIOR.
LÍNEAS DE ACCIÓN: 01-IMPULSAR EL SISTEMA DE INFORMACIÓN Y ORIENTACIÓN EDUCATIVA PARA QUE LAS Y LOS EGRESADOS DE LA EDUCACIÓN MEDIA SUPERIOR REALICEN DE MANERA ACERTADA SU ELECCIÓN PROFESIONAL.
UE: 001-UNIVERSIDAD TECNOLÓGICA DE LA SIERRA SUR DE OAXACA

MATRIZ DE INDICADORES PARA RESULTADOS:

COMPONENTE: 299-FORMACIÓN INTEGRAL A NIVEL SUPERIOR Y POSGRADO OTORGADO
ACTIVIDAD: 1912-OFRECER SERVICIO EDUCATIVO COMPLEMENTARIO

| ESTRUCTURA PROGRAMÁTICA | | | | | | | |
|---------------------------------------|---|---|--|----------|-------|--------------------------------------|-------|
| PROGRAMA | | SUBPROGRAMA | | PROYECTO | | OBRA/ACTIVIDAD | |
| 139-FORMACIÓN PROFESIONAL Y POSGRADO | | 01-OTORGAMIENTO DE FORMACIÓN INTEGRAL A NIVEL SUPERIOR Y POSGRADO | | 000-- | | 001-PROMOCIÓN DE LA OFERTA EDUCATIVA | |
| POBLACIÓN O ÁREA DE ENFOQUE POTENCIAL | ATRIBUTO DE LA POBLACIÓN O ÁREA DE ENFOQUE: | EGRESADO DE EDUCACIÓN MEDIA SUPERIOR | | HOMBRES: | 20088 | MUJERES: | 21643 |
| | | | | TOTAL: | | | 41731 |

| PRESUPUESTO ANUAL | | | | | | | | |
|-------------------|------------|-----------|------------|-------------------------------------|-------------|-------------|-------------|------|
| Aprobado | Ampliación | Reducción | Modificado | EJERCIDO T1 | EJERCIDO T2 | EJERCIDO T3 | EJERCIDO T4 | |
| 0.00 | 0.00 | 0.00 | 0.00 | 0.00 | 0.00 | 0.00 | 0.00 | |
| | | | | TOTAL EJERCIDO AL TRIMESTRE VIGENTE | | | | 0.00 |

| PRESUPUESTO TRIMESTRAL DE LA ACTIVIDAD | | | | | | | |
|--|--|------------|--------------|--|-----------|----------|------------------------------|
| Aprobado | | Modificado | Comprometido | | Devengado | Ejercido | % de Ejercido Vs. Modificado |
| 0.00 | | 0.00 | 0.00 | | 0.00 | 0.00 | nan |

DATOS DEL INDICADOR

Nombre : PORCENTAJE DE BECAS ALIMENTARIAS OTORGADAS **Número de indicador :** 2203
Definición : MIDE EL PORCENTAJE DE BECAS ALIMENTARIAS OTORGADAS, RESPECTO A LAS SOLICITADAS
Método de Cálculo : (NÚMERO DE BECAS ALIMENTARIAS OTORGADAS/ NÚMERO DE BECAS ALIMENTARIAS SOLICITADAS)*100

| Tipo | Dimensión | Frecuencia de Medición | Forma de cálculo del indicador | Tipo de Valor | Sentido Esperado |
|---------|-----------|------------------------|--------------------------------|---------------|------------------|
| GESTIÓN | EFICACIA | TRIMESTRAL | PORCENTAJE | FLUJO | ASCENDENTE |

MEDIOS DE VERIFICACIÓN / FUENTE INFORMACIÓN
 REPORTE TRIMESTRAL DE LOS SERVICIOS COMPLEMENTARIOS REALIZADOS Y REPORTE DE VIAJES DE PRÁCTICA, RESGUARDADOS EN LAS DIRECCIONES DE DIVISIÓN DE CARRERAS, DEPARTAMENTO DE PLANEACIÓN Y DIRECCIÓN DE VINCULACIÓN

SUPUESTO
 EXISTAN PROGRAMAS INSTITUCIONALES DE APOYO QUE BRINDAN CONDICIONES OPTIMAS PARA EL DESARROLLO DE ACTIVIDADES DOCENTES Y DE APOYO

DATOS DE LA META

Definición de la variable Meta: 1 - NÚMERO DE BECAS ALIMENTARIAS OTORGADAS
Unidad de medida: 25 - NÚMERO

| LÍNEA BASE | | | | VALOR PROGRAMADO ANUAL | | | |
|------------|------|-------|------|------------------------|------|-------|-------|
| AÑO | 2020 | VALOR | 0.00 | AÑO | 2021 | VALOR | 28.00 |

| AVANCE TRIMESTRAL OBRA/ACTIVIDAD | | | | | | | |
|----------------------------------|---------------|--------------|---------------|--------------|----------------------------|-------|--|
| METAS | 1er.TRIMESTRE | 2o.TRIMESTRE | 3er.TRIMESTRE | 4o.TRIMESTRE | CUMPLIMIENTO DE METAS | | |
| PROGRAMACIÓN INICIAL | 7.00 | 7.00 | 7.00 | 7.00 | T1+T2+T3+T4 | 28.00 | |
| PROGRAMACIÓN ACTUALIZADA | 7.00 | 7.00 | 7.00 | 7.00 | T1+T2+T3+T4 | 28.00 | |
| METAS ALCANZADAS | 0.00 | 0.00 | 0.00 | 0.00 | T1+T2+T3+T4 | 0.00 | |
| PORCENTAJE ALCANZADO TRIMESTRAL | 0.00 | 0.00 | 0.00 | 0.00 | PORCENTAJE ALCANZADO ANUAL | 0.00 | |

PORCENTAJE DE CUMPLIMIENTO ALCANZADO EN EL TRIMESTRE: 0.00 %

JEFE ADMINISTRATIVO
 MTRA. SELENE LUNA LUNA
 DIRECTORA DE ADMINISTRACIÓN Y FINANZAS

TITULAR DE LA DEPENDENCIA/ENTIDAD
 LIC. JAZMIN JEANNETH SUMANO CELAYA
 RECTORA

REPORTE DE AVANCE DE GESTIÓN

UR 551 - UNIVERSIDAD TECNOLÓGICA DE LA SIERRA SUR DE OAXACA

CUARTO TRIMESTRE 2021



ALINEACIÓN PED:

ESTRATEGIA: 02-PROMOVER MEJOR CALIDAD EN LOS COMPONENTES DEL PROCESO EDUCATIVO: DOCENTES, ESTUDIANTES, PLANES Y PROGRAMAS DE ESTUDIO.

LÍNEAS DE ACCIÓN: 03-PROMOVER UNA EDUCACIÓN INTEGRAL EN LAS Y LOS ESTUDIANTES DE EDUCACIÓN SUPERIOR PARA LA FORMACIÓN DE PROFESIONISTAS CON RESPONSABILIDAD SOCIAL.

UE: 001-UNIVERSIDAD TECNOLÓGICA DE LA SIERRA SUR DE OAXACA

MATRIZ DE INDICADORES PARA RESULTADOS:

COMPONENTE: 299-FORMACIÓN INTEGRAL A NIVEL SUPERIOR Y POSGRADO OTORGADO

ACTIVIDAD: 182-IMPARTIR HORA CLASE

| ESTRUCTURA PROGRAMÁTICA | | | | | | | |
|---------------------------------------|---|---|--|----------|-------|--------------------------|-------|
| PROGRAMA | | SUBPROGRAMA | | PROYECTO | | OBRA/ACTIVIDAD | |
| 139-FORMACIÓN PROFESIONAL Y POSGRADO | | 01-OTORGAMIENTO DE FORMACIÓN INTEGRAL A NIVEL SUPERIOR Y POSGRADO | | 000-- | | 002-IMPARTIR HORAS CLASE | |
| POBLACIÓN O ÁREA DE ENFOQUE POTENCIAL | ATRIBUTO DE LA POBLACIÓN O ÁREA DE ENFOQUE: | EGRESADO DE EDUCACIÓN MEDIA SUPERIOR | | HOMBRES: | 20088 | MUJERES: | 21643 |
| | | | | | | TOTAL: | 41731 |

| PRESUPUESTO ANUAL | | | | | | | |
|-------------------|--------------|------------|--------------|-------------|-------------|-------------------------------------|--------------|
| Aprobado | Ampliación | Reducción | Modificado | EJERCIDO T1 | EJERCIDO T2 | EJERCIDO T3 | EJERCIDO T4 |
| 4,319,500.55 | 1,163,117.57 | 647,349.26 | 4,835,268.86 | 847,795.90 | 901,887.11 | 993,170.88 | 1,620,438.71 |
| | | | | | | TOTAL EJERCIDO AL TRIMESTRE VIGENTE | 4,363,292.60 |

| PRESUPUESTO TRIMESTRAL DE LA ACTIVIDAD | | | | | | |
|--|--------------|--------------|--------------|--------------|------------------------------|--|
| Aprobado | Modificado | Comprometido | Devengado | Ejercido | % de Ejercido Vs. Modificado | |
| 1,501,935.22 | 2,092,414.97 | 1,620,438.73 | 1,620,438.71 | 1,620,438.71 | 77.44 | |

| DATOS DEL INDICADOR | | | | | | |
|--|---|------------------------|--------------------------------|--|------------------|--|
| Nombre : | PORCENTAJE DE HORAS CLASE IMPARTIDAS | | | Número de indicador : | 168 | |
| Definición : | MIDE EL PORCENTAJE DE HORAS CLASE IMPARTIDAS CON RESPECTO A LAS HORAS CLASE PROGRAMADAS | | | | | |
| Método de Cálculo : | (NÚMERO DE HORAS CLASE IMPARTIDAS/ NÚMERO DE HORAS CLASE PROGRAMADAS)*100 | | | | | |
| Tipo | Dimensión | Frecuencia de Medición | Forma de cálculo del indicador | Tipo de Valor | Sentido Esperado | |
| GESTIÓN | EFICACIA | TRIMESTRAL | PORCENTAJE | FLUJO | ASCENDENTE | |
| MEDIOS DE VERIFICACIÓN / FUENTE INFORMACIÓN | | | | SUPUESTO | | |
| REPORTE TRIMESTRAL DE HORAS -CLASE VALIDADO POR LAS DIRECCIONES DE DIVISIÓN DE CARRERA Y DEPARTAMENTO DE RECURSOS HUMANOS, VERIFICABLE EN LA PAGINA ELECTRÓNICA WWW.UTSSO.EDU.MX | | | | EXISTEN PROGRAMAS INSTITUCIONALES Y DE APOYO QUE BRINDAN CONDICIONES ÓPTIMAS PARA EL DESARROLLO DE ACTIVIDADES DOCENTES Y DE APOYO A LOS ESTUDIANTES | | |

| DATOS DE LA META | | | | | | |
|---------------------------------|--------------------------------------|--|--|--|--|--|
| Definición de la variable Meta: | 1 - NÚMERO DE HORAS CLASE IMPARTIDAS | | | | | |
| Unidad de medida: | 25 - NÚMERO | | | | | |

| LÍNEA BASE | | | | VALOR PROGRAMADO ANUAL | | | |
|----------------------------------|---------------|--------------|---------------|------------------------|----------------------------|-----------|-----------|
| AÑO | 2018 | VALOR | 27,265.00 | AÑO | 2021 | VALOR | 29,834.00 |
| AVANCE TRIMESTRAL OBRA/ACTIVIDAD | | | | | | | |
| METAS | 1er.TRIMESTRE | 2o.TRIMESTRE | 3er.TRIMESTRE | 4o.TRIMESTRE | CUMPLIMIENTO DE METAS | | |
| PROGRAMACIÓN INICIAL | 6,636.00 | 6,695.00 | 8,227.00 | 8,276.00 | T1+T2+T3+T4 | 29,834.00 | |
| PROGRAMACIÓN ACTUALIZADA | 6,726.00 | 7,006.00 | 7,075.00 | 8,276.00 | T1+T2+T3+T4 | 29,083.00 | |
| METAS ALCANZADAS | 6,726.00 | 7,006.00 | 7,075.00 | 8,276.00 | T1+T2+T3+T4 | 29,083.00 | |
| PORCENTAJE ALCANZADO TRIMESTRAL | 100.00 | 100.00 | 100.00 | 100.00 | PORCENTAJE ALCANZADO ANUAL | 100.00 | |

PORCENTAJE DE CUMPLIMIENTO ALCANZADO EN EL TRIMESTRE: 100.00 %

JEFE ADMINISTRATIVO
MTRA. SELENE LUNA LUNA
DIRECTORA DE ADMINISTRACIÓN Y FINANZAS

TITULAR DE LA DEPENDENCIA/ENTIDAD
LIC. JAZMIN JEANNETH SUMANO CELAYA
RECTORA

REPORTE DE AVANCE DE GESTIÓN

UR 551 - UNIVERSIDAD TECNOLÓGICA DE LA SIERRA SUR DE OAXACA

CUARTO TRIMESTRE 2021



Gobierno del Estado

ALINEACIÓN PED:

ESTRATEGIA: 02-PROMOVER MEJOR CALIDAD EN LOS COMPONENTES DEL PROCESO EDUCATIVO: DOCENTES, ESTUDIANTES, PLANES Y PROGRAMAS DE ESTUDIO.

LÍNEAS DE ACCIÓN: 01-IMPULSAR EN LAS IES LA FORMACIÓN Y ACTUALIZACIÓN PERMANENTE DEL PERSONAL DOCENTE CON PROGRAMAS CENTRADOS EN EL PROCESO DE ENSEÑANZA-APRENDIZAJE.

UE: 001-UNIVERSIDAD TECNOLÓGICA DE LA SIERRA SUR DE OAXACA

MATRIZ DE INDICADORES PARA RESULTADOS:

COMPONENTE: 299-FORMACIÓN INTEGRAL A NIVEL SUPERIOR Y POSGRADO OTORGADO

ACTIVIDAD: 1912-OFRECER SERVICIO EDUCATIVO COMPLEMENTARIO

| ESTRUCTURA PROGRAMÁTICA | | | | | | | |
|---------------------------------------|---|---|--|----------|-------|--|-------|
| PROGRAMA | | SUBPROGRAMA | | PROYECTO | | OBRA/ACTIVIDAD | |
| 139-FORMACIÓN PROFESIONAL Y POSGRADO | | 01-OTORGAMIENTO DE FORMACIÓN INTEGRAL A NIVEL SUPERIOR Y POSGRADO | | 000-- | | 003-OFRECER SERVICIOS EDUCATIVOS COMPLEMENTARIOS | |
| POBLACIÓN O ÁREA DE ENFOQUE POTENCIAL | ATRIBUTO DE LA POBLACIÓN O ÁREA DE ENFOQUE: | EGRESADO DE EDUCACIÓN MEDIA SUPERIOR | | HOMBRES: | 20088 | MUJERES: | 21643 |
| | | | | | | TOTAL: | 41731 |

| PRESUPUESTO ANUAL | | | | | | | |
|-------------------|--------------|--------------|---------------|--------------|--------------|-------------------------------------|--------------|
| Aprobado | Ampliación | Reducción | Modificado | EJERCIDO T1 | EJERCIDO T2 | EJERCIDO T3 | EJERCIDO T4 |
| 8,785,221.45 | 3,966,630.09 | 2,322,425.76 | 10,429,425.78 | 1,825,102.67 | 1,594,331.09 | 2,343,000.56 | 4,064,249.35 |
| | | | | | | TOTAL EJERCIDO AL TRIMESTRE VIGENTE | 9,826,683.67 |

| PRESUPUESTO TRIMESTRAL DE LA ACTIVIDAD | | | | | | | |
|--|--------------|--------------|--------------|--------------|------------------------------|--|--|
| Aprobado | Modificado | Comprometido | Devengado | Ejercido | % de Ejercido Vs. Modificado | | |
| 2,266,482.56 | 4,666,991.46 | 4,064,249.35 | 4,064,249.35 | 4,064,249.35 | 87.08 | | |

| DATOS DEL INDICADOR | | | | | | | |
|---------------------|--|--|--|---|--|-----------------------|--|
| Nombre : | | | | PORCENTAJE DE SERVICIOS EDUCATIVOS COMPLEMENTARIOS REALIZADOS | | Número de indicador : | |
| Definición : | | | | MIDE EL PORCENTAJE DE SERVICIOS EDUCATIVOS COMPLEMENTARIOS REALIZADOS, RESPECTO AL PROGRAMADO | | | |
| Método de Cálculo : | | | | (NÚMERO DE SERVICIOS EDUCATIVOS COMPLEMENTARIOS REALIZADOS/ NÚMERO DE SERVICIOS EDUCATIVOS COMPLEMENTARIOS PROGRAMADOS)*100 | | | |

| Tipo | Dimensión | Frecuencia de Medición | Forma de cálculo del indicador | Tipo de Valor | Sentido Esperado |
|---------|-----------|------------------------|--------------------------------|---------------|------------------|
| GESTIÓN | EFICACIA | TRIMESTRAL | PORCENTAJE | FLUJO | ASCENDENTE |

| MEDIOS DE VERIFICACIÓN / FUENTE INFORMACIÓN | | | | SUPUESTO | | | |
|--|--|--|--|--|--|--|--|
| REPORTE TRIMESTRAL DE LOS SERVICIOS COMPLEMENTARIOS REALIZADOS Y REPORTE DE VIAJES DE PRÁCTICA, RESGUARDADOS EN LAS DIRECCIONES DE DIVISIÓN DE CARRERAS, DEPARTAMENTO DE PLANEACIÓN Y DIRECCIÓN DE VINCULACIÓN | | | | EXISTAN PROGRAMAS INSTITUCIONALES DE APOYO QUE BRINDAN CONDICIONES OPTIMAS PARA EL DESARROLLO DE ACTIVIDADES DOCENTES Y DE APOYO | | | |

| DATOS DE LA META | | | | | | | |
|---------------------------------|--|--|--|---|--|--|--|
| Definición de la variable Meta: | | | | 1 - NÚMERO DE SERVICIOS EDUCATIVOS COMPLEMENTARIOS REALIZADOS | | | |
| Unidad de medida: | | | | 25 - NÚMERO | | | |

| LÍNEA BASE | | | | VALOR PROGRAMADO ANUAL | | | |
|------------|------|-------|-------|------------------------|------|-------|-------|
| AÑO | 2019 | VALOR | 50.00 | AÑO | 2021 | VALOR | 50.00 |

| AVANCE TRIMESTRAL OBRA/ACTIVIDAD | | | | | | | |
|----------------------------------|---------------|--------------|---------------|--------------|----------------------------|--------|--|
| METAS | 1er.TRIMESTRE | 2o.TRIMESTRE | 3er.TRIMESTRE | 4o.TRIMESTRE | CUMPLIMIENTO DE METAS | | |
| PROGRAMACIÓN INICIAL | 10.00 | 15.00 | 15.00 | 10.00 | T1+T2+T3+T4 | 50.00 | |
| PROGRAMACIÓN ACTUALIZADA | 10.00 | 9.00 | 15.00 | 11.00 | T1+T2+T3+T4 | 45.00 | |
| METAS ALCANZADAS | 10.00 | 9.00 | 15.00 | 11.00 | T1+T2+T3+T4 | 45.00 | |
| PORCENTAJE ALCANZADO TRIMESTRAL | 100.00 | 100.00 | 100.00 | 100.00 | PORCENTAJE ALCANZADO ANUAL | 100.00 | |

PORCENTAJE DE CUMPLIMIENTO ALCANZADO EN EL TRIMESTRE: 100.00 %

JEFE ADMINISTRATIVO
MTRA. SELENE LUNA LUNA
DIRECTORA DE ADMINISTRACIÓN Y FINANZAS

TITULAR DE LA DEPENDENCIA/ENTIDAD
LIC. JAZMIN JEANNETH SUMANO CELAYA
RECTORA

REPORTE DE AVANCE DE GESTIÓN

UR 551 - UNIVERSIDAD TECNOLÓGICA DE LA SIERRA SUR DE OAXACA

CUARTO TRIMESTRE 2021



UE: 001-UNIVERSIDAD TECNOLÓGICA DE LA SIERRA SUR DE OAXACA

| ESTRUCTURA PROGRAMATICA | | | | | | | | | | | |
|--|---|---|--------------|--------------------------------|--|----------------------------|------------------------------------|------------------|-----------------------|-------|--|
| PROGRAMA | | SUBPROGRAMA | | PROYECTO | | | OBRA/ACTIVIDAD | | | | |
| 139-FORMACIÓN PROFESIONAL Y POSGRADO | | 01-OTORGAMIENTO DE FORMACIÓN INTEGRAL A NIVEL SUPERIOR Y POSGRADO | | 000-- | | | 004-REALIZACIÓN DE VIAJES PRÁCTICA | | | | |
| POBLACIÓN O ÁREA DE ENFOQUE POTENCIAL | ATRIBUTO DE LA POBLACIÓN O ÁREA DE ENFOQUE: | EGRESADO DE EDUCACIÓN MEDIA SUPERIOR | | HOMBRES: | 20088 | MUJERES: | 21643 | TOTAL: | 41731 | | |
| PRESUPUESTO ANUAL | | | | | | | | | | | |
| Aprobado | Ampliación | Reducción | Modificado | EJERCIDO T1 | | EJERCIDO T2 | | EJERCIDO T3 | | | |
| 54,400.00 | 0.00 | 53,615.00 | 785.00 | 0.00 | | 0.00 | | 0.00 | | | |
| TOTAL EJERCIDO AL TRIMESTRE VIGENTE | | | | | | | | | 785.00 | | |
| PRESUPUESTO TRIMESTRAL DE LA ACTIVIDAD | | | | | | | | | | | |
| Aprobado | | Modificado | | Comprometido | | Devengado | | Ejercido | | | |
| 5,000.00 | | 785.00 | | 785.00 | | 785.00 | | 785.00 | | | |
| DATOS DEL INDICADOR | | | | | | | | | | | |
| Nombre : | PORCENTAJE DE VIAJES DE PRACTICA REALIZADOS | | | Número de indicador : | 2284 | | | | | | |
| Definición : | MIDE EL PORCENTAJE DE VIAJES DE PRACTICA, RESPECTO AL PROGRAMADO | | | | | | | | | | |
| Método de Cálculo : | (NÚMERO DE VIAJES DE PRACTICA REALIZADOS/ NÚMERO DE VIAJES DE PRACTICA PROGRAMADOS)*100 | | | | | | | | | | |
| Tipo | Dimensión | Frecuencia de Medición | | Forma de cálculo del indicador | | Tipo de Valor | | Sentido Esperado | | | |
| GESTIÓN | EFICACIA | TRIMESTRAL | | PORCENTAJE | | FLUJO | | ASCENDENTE | | | |
| MEDIOS DE VERIFICACIÓN / FUENTE INFORMACIÓN | | | | | SUPUESTO | | | | | | |
| REPORTE TRIMESTRAL DE LOS SERVICIOS COMPLEMENTARIOS REALIZADOS Y REPORTE DE VIAJES DE PRÁCTICA, RESGUARDADOS EN LAS DIRECCIONES DE DIVISIÓN DE CARRERAS, DEPARTAMENTO DE PLANEACIÓN Y DIRECCIÓN DE VINCULACIÓN | | | | | EXISTAN PROGRAMAS INSTITUCIONALES DE APOYO QUE BRINDAN CONDICIONES OPTIMAS PARA EL DESARROLLO DE ACTIVIDADES DOCENTES Y DE APOYO | | | | | | |
| DATOS DE LA META | | | | | | | | | | | |
| Definición de la variable Meta: | 1 - NÚMERO DE VIAJES DE PRACTICA REALIZADOS | | | | | | | | | | |
| Unidad de medida: | 25 - NÚMERO | | | | | | | | | | |
| LÍNEA BASE | | | | | VALOR PROGRAMADO ANUAL | | | | | | |
| AÑO | 2017 | | VALOR | 20.00 | | AÑO | 2021 | | VALOR | 20.00 | |
| AVANCE TRIMESTRAL OBRA/ACTIVIDAD | | | | | | | | | | | |
| METAS | 1er.TRIMESTRE | | 2o.TRIMESTRE | | 3er.TRIMESTRE | | 4o.TRIMESTRE | | CUMPLIMIENTO DE METAS | | |
| PROGRAMACIÓN INICIAL | 2.00 | 4.00 | 7.00 | 7.00 | 7.00 | T1+T2+T3+T4 | 20.00 | | | | |
| PROGRAMACIÓN ACTUALIZADA | 0.00 | 0.00 | 0.00 | 7.00 | 7.00 | T1+T2+T3+T4 | 7.00 | | | | |
| METAS ALCANZADAS | 0.00 | 0.00 | 0.00 | 0.00 | 0.00 | T1+T2+T3+T4 | 0.00 | | | | |
| PORCENTAJE ALCANZADO TRIMESTRAL | 0.00 | 0.00 | 0.00 | 0.00 | 0.00 | PORCENTAJE ALCANZADO ANUAL | 0.00 | | | | |

PORCENTAJE DE CUMPLIMIENTO ALCANZADO EN EL TRIMESTRE: 0.00 %

JEFE ADMINISTRATIVO
MTRA. SELENE LUNA LUNA
DIRECTORA DE ADMINISTRACIÓN Y FINANZAS

TITULAR DE LA DEPENDENCIA/ENTIDAD
LIC. JAZMIN JEANNETH SUMANO CELAYA
RECTORA

REPORTE DE AVANCE DE GESTIÓN

UR 551 - UNIVERSIDAD TECNOLÓGICA DE LA SIERRA SUR DE OAXACA

CUARTO TRIMESTRE 2021



Gobierno del Estado

| | | | | | | | |
|--------------------------|---|---|--|--|--|--|--|
| ALINEACIÓN PED: | | MATRÍZ DE INDICADORES PARA RESULTADOS: | | | | | |
| EJE: | 01-OAXACA INCLUYENTE CON EL DESARROLLO SOCIAL | FIN: | CONTRIBUIR A LA PRESTACIÓN DE SERVICIOS DE INVESTIGACIÓN, TRANSFERENCIA DE CONOCIMIENTOS, PROMOCIÓN DEL DESARROLLO Y EDUCACIÓN CONTINUA. | | | | |
| TEMA: | 01-EDUCACIÓN | PROPÓSITO: | INSTITUCIONES DE EDUCACIÓN SUPERIOR EN EL ESTADO DE OAXACA VINCULADOS EN EL SECTOR PRODUCTIVO Y SOCIAL | | | | |
| OBJETIVO: | 11-PROMOVER LA VINCULACIÓN DEL SECTOR EDUCATIVO DE TIPO SUPERIOR CON EL SECTOR PRODUCTIVO Y SOCIAL, A FIN DE PRESTAR SERVICIOS DE INVESTIGACIÓN, TRANSFERENCIA DE CONOCIMIENTOS, PROMOCIÓN DEL DESARROLLO Y EDUCACIÓN CONTINUA. | COMPONENTE: | 334-SERVICIO SOCIAL Y CONSULTORÍA AL SECTOR PRODUCTIVO, SOCIAL Y GUBERNAMENTAL OTORGADA | | | | |
| ESTRATEGIA: | 01-PROMOVER LOS MECANISMOS PARA INCENTIVAR LA VINCULACIÓN ENTRE LAS IES Y LOS SECTORES PRODUCTIVO Y SOCIAL EN EL ESTADO DE OAXACA. | ACTIVIDAD: | 1920-BRINDAR SERVICIO DE CAPACITACIÓN A TERCEROS | | | | |
| LÍNEAS DE ACCIÓN: | 02-INCENTIVAR QUE LAS IES ENVÍEN BRIGADAS DE SERVICIO SOCIAL COMUNITARIO A LOCALIDADES CON MAYOR REZAGO SOCIAL. | | | | | | |
| UE: | 001-UNIVERSIDAD TECNOLÓGICA DE LA SIERRA SUR DE OAXACA | | | | | | |

| ESTRUCTURA PROGRAMÁTICA | | | | | | | |
|---|---|---|--|----------|---|--|----|
| PROGRAMA | | SUBPROGRAMA | | PROYECTO | | OBRA/ACTIVIDAD | |
| 156-VINCULACIÓN DE LAS INSTITUCIONES DE NIVEL SUPERIOR CON EL SECTOR PRODUCTIVO Y SOCIAL. | | 01-OTORGAMIENTO DE SERVICIO SOCIAL Y CONSULTORÍA AL SECTOR PRODUCTIVO, SOCIAL Y GUBERNAMENTAL | | 000-- | | 001-BRINDAR SERVICIOS DE CAPACITACIÓN A TERCEROS | |
| POBLACIÓN O ÁREA DE ENFOQUE POTENCIAL | ATRIBUTO DE LA POBLACIÓN O ÁREA DE ENFOQUE: | INSTITUCIÓN DE EDUCACIÓN SUPERIOR | | HOMBRES: | 0 | MUJERES: | 0 |
| | | | | | | TOTAL: | 40 |

| PRESUPUESTO ANUAL | | | | | | | |
|-------------------|------------|-----------|------------|-------------|-------------|-------------------------------------|-------------|
| Aprobado | Ampliación | Reducción | Modificado | EJERCIDO T1 | EJERCIDO T2 | EJERCIDO T3 | EJERCIDO T4 |
| 9,440.00 | 5,132.87 | 9,440.00 | 5,132.87 | 0.00 | 0.00 | 5,132.87 | 0.00 |
| | | | | | | TOTAL EJERCIDO AL TRIMESTRE VIGENTE | 5,132.87 |

| PRESUPUESTO TRIMESTRAL DE LA ACTIVIDAD | | | |
|--|------------|--------------|------------------------------|
| Aprobado | Modificado | Comprometido | Devengado |
| 1,600.00 | 0.00 | 0.00 | 0.00 |
| | | | Ejercido |
| | | | 0.00 |
| | | | % de Ejercido Vs. Modificado |
| | | | nan |

| DATOS DEL INDICADOR | | | | | |
|---------------------|---|------------------------|--------------------------------|-----------------------|------------------|
| Nombre : | PORCENTAJE DE CAPACITACIONES OTORGADAS | | | Número de indicador : | 20 |
| Definición : | MIDE EL PORCENTAJE DE CAPACITACIONES OTORGADAS RESPECTO A LAS RECIBIDAS | | | | |
| Método de Cálculo : | (NÚMERO DE CAPACITACIONES OTORGADAS /NÚMERO DE SOLICITUDES DE CAPACITACIÓN RECIBIDAS) * 100 | | | | |
| Tipo | Dimensión | Frecuencia de Medición | Forma de cálculo del indicador | Tipo de Valor | Sentido Esperado |
| GESTIÓN | EFICACIA | TRIMESTRAL | PORCENTAJE | FLUJO | ASCENDENTE |

| MEDIOS DE VERIFICACIÓN / FUENTE INFORMACIÓN | | SUPUESTO | |
|--|--|---|--|
| OFICIO DE SOLICITUD DE CAPACITACIÓN, LISTAS DE ASISTENCIA A CAPACITACIÓN Y MEMORIA FOTOGRÁFICA E INFORME DE CAPACITACIÓN A TERCEROS AVALADO POR LA DIRECCIÓN DE VINCULACIÓN Y RECTORÍA | | EXISTE EL INTERÉS DE LOS BENEFICIARIOS Y FACILIDADES SOCIOECONÓMICAS QUE PERMITAN LLEVAR A CABO LA CAPACITACIÓN | |

| DATOS DE LA META | |
|---------------------------------|--|
| Definición de la variable Meta: | 1 - NÚMERO DE CAPACITACIONES OTORGADAS |
| Unidad de medida: | 25 - NÚMERO |

| LÍNEA BASE | | | | VALOR PROGRAMADO ANUAL | | | |
|------------|------|-------|-------|------------------------|------|-------|-------|
| AÑO | 2019 | VALOR | 35.00 | AÑO | 2021 | VALOR | 21.00 |

| AVANCE TRIMESTRAL OBRA/ACTIVIDAD | | | | | | | |
|----------------------------------|---------------|--------------|---------------|--------------|----------------------------|--|-------|
| METAS | 1er.TRIMESTRE | 2o.TRIMESTRE | 3er.TRIMESTRE | 4o.TRIMESTRE | CUMPLIMIENTO DE METAS | | |
| PROGRAMACIÓN INICIAL | 2.00 | 6.00 | 7.00 | 6.00 | T1+T2+T3+T4 | | 21.00 |
| PROGRAMACIÓN ACTUALIZADA | 7.00 | 3.00 | 7.00 | 6.00 | T1+T2+T3+T4 | | 23.00 |
| METAS ALCANZADAS | 7.00 | 3.00 | 1.00 | 0.00 | T1+T2+T3+T4 | | 11.00 |
| PORCENTAJE ALCANZADO TRIMESTRAL | 100.00 | 100.00 | 14.29 | 0.00 | PORCENTAJE ALCANZADO ANUAL | | 47.83 |

PORCENTAJE DE CUMPLIMIENTO ALCANZADO EN EL TRIMESTRE: 0.00 %

JEFE ADMINISTRATIVO
MTRA. SELENE LUNA LUNA
DIRECTORA DE ADMINISTRACIÓN Y FINANZAS

TITULAR DE LA DEPENDENCIA/ENTIDAD
LIC. JAZMIN JEANNETH SUMANO CELAYA
RECTORA

REPORTE DE AVANCE DE GESTIÓN

UR 551 - UNIVERSIDAD TECNOLÓGICA DE LA SIERRA SUR DE OAXACA

CUARTO TRIMESTRE 2021



ALINEACIÓN PED:

ESTRATEGIA: 01-PROMOVER LOS MECANISMOS PARA INCENTIVAR LA VINCULACIÓN ENTRE LAS IES Y LOS SECTORES PRODUCTIVO Y SOCIAL EN EL ESTADO DE OAXACA.

LÍNEAS DE ACCIÓN: 03-ORIENTAR LA PLANEACIÓN INSTITUCIONAL Y LOS PLANES Y PROGRAMAS DE ESTUDIOS A POTENCIAR LAS VOCACIONES PRODUCTIVAS REGIONALES, CON PARTICULAR ATENCIÓN A LA DEMANDA QUE GENEREN LAS ZEE.

UE: 001-UNIVERSIDAD TECNOLÓGICA DE LA SIERRA SUR DE OAXACA

MATRIZ DE INDICADORES PARA RESULTADOS:

COMPONENTE: 647-CULTURA, CIVISMO Y DEPORTE PROMOVIDO Y DIFUNDIDO

ACTIVIDAD: 248-REALIZAR EVENTO CÍVICO

| ESTRUCTURA PROGRAMÁTICA | | | | | | | |
|---|---|---|--|----------|---|------------------------------|----|
| PROGRAMA | | SUBPROGRAMA | | PROYECTO | | OBRA/ACTIVIDAD | |
| 156-VINCULACIÓN DE LAS INSTITUCIONES DE NIVEL SUPERIOR CON EL SECTOR PRODUCTIVO Y SOCIAL. | | 02-PROMOCION Y DIFUSION DE CULTURA, CIVISMO Y DEPORTE | | 000-- | | 002-REALIZAR EVENTOS CÍVICOS | |
| POBLACIÓN O ÁREA DE ENFOQUE POTENCIAL | ATRIBUTO DE LA POBLACIÓN O ÁREA DE ENFOQUE: | INSTITUCIÓN DE EDUCACIÓN SUPERIOR | | HOMBRES: | 0 | MUJERES: | 0 |
| | | | | TOTAL: | | | 40 |

| PRESUPUESTO ANUAL | | | | | | | |
|-------------------|------------|-----------|------------|-------------|-------------|-------------------------------------|-------------|
| Aprobado | Ampliación | Reducción | Modificado | EJERCIDO T1 | EJERCIDO T2 | EJERCIDO T3 | EJERCIDO T4 |
| 0.00 | 16,820.00 | 0.00 | 16,820.00 | 0.00 | 0.00 | 0.00 | 16,820.00 |
| | | | | | | TOTAL EJERCIDO AL TRIMESTRE VIGENTE | 16,820.00 |

| PRESUPUESTO TRIMESTRAL DE LA ACTIVIDAD | | | | | | | |
|--|------------|--------------|-----------|-----------|------------------------------|--|--|
| Aprobado | Modificado | Comprometido | Devengado | Ejercido | % de Ejercido Vs. Modificado | | |
| 0.00 | 16,820.00 | 16,820.00 | 16,820.00 | 16,820.00 | 100.00 | | |

| DATOS DEL INDICADOR | | | | | | | |
|---------------------|--|--|--|-----------------------|-----|--|--|
| Nombre : | PORCENTAJE DE EVENTOS CÍVICOS REALIZADOS | | | Número de indicador : | 248 | | |
| Definición : | MIDE EL PORCENTAJE DE EVENTOS CÍVICOS REALIZADOS | | | | | | |
| Método de Cálculo : | (EVENTOS CÍVICOS REALIZADOS / EVENTOS CÍVICOS PROGRAMADOS)*100 | | | | | | |

| Tipo | Dimensión | Frecuencia de Medición | Forma de cálculo del indicador | Tipo de Valor | Sentido Esperado |
|---------|-----------|------------------------|--------------------------------|---------------|------------------|
| GESTIÓN | EFICACIA | TRIMESTRAL | PORCENTAJE | FLUJO | ASCENDENTE |

| MEDIOS DE VERIFICACIÓN / FUENTE INFORMACIÓN | SUPUESTO |
|--|---|
| INFORME TRIMESTRAL DE ACTIVIDADES REALIZADAS, RESGUARDADO POR EL DEPARTAMENTO DE PRENSA, DIFUSIÓN Y ACTIVIDADES CULTURALES | EXISTE EL INTERÉS DE LOS PARTICIPANTES EN ASISTIR A LOS EVENTOS |

| DATOS DE LA META | | | | | | | |
|---------------------------------|--|--|--|--|--|--|--|
| Definición de la variable Meta: | 1 - NÚMERO DE EVENTOS CÍVICOS REALIZADOS | | | | | | |
| Unidad de medida: | 25 - NÚMERO | | | | | | |

| LÍNEA BASE | | | | VALOR PROGRAMADO ANUAL | | | |
|------------|------|-------|------|------------------------|------|-------|------|
| AÑO | 2017 | VALOR | 2.00 | AÑO | 2021 | VALOR | 8.00 |

| AVANCE TRIMESTRAL OBRA/ACTIVIDAD | | | | | | | |
|----------------------------------|---------------|--------------|---------------|--------------|----------------------------|--------|--|
| METAS | 1er.TRIMESTRE | 2o.TRIMESTRE | 3er.TRIMESTRE | 4o.TRIMESTRE | CUMPLIMIENTO DE METAS | | |
| PROGRAMACIÓN INICIAL | 2.00 | 1.00 | 3.00 | 2.00 | T1+T2+T3+T4 | 8.00 | |
| PROGRAMACIÓN ACTUALIZADA | 3.00 | 0.00 | 3.00 | 2.00 | T1+T2+T3+T4 | 8.00 | |
| METAS ALCANZADAS | 3.00 | 0.00 | 3.00 | 2.00 | T1+T2+T3+T4 | 8.00 | |
| PORCENTAJE ALCANZADO TRIMESTRAL | 100.00 | 0.00 | 100.00 | 100.00 | PORCENTAJE ALCANZADO ANUAL | 100.00 | |

PORCENTAJE DE CUMPLIMIENTO ALCANZADO EN EL TRIMESTRE: 100.00 %

JEFE ADMINISTRATIVO
MTRA. SELENE LUNA LUNA
DIRECTORA DE ADMINISTRACIÓN Y FINANZAS

TITULAR DE LA DEPENDENCIA/ENTIDAD
LIC. JAZMIN JEANNETH SUMANO CELAYA
RECTORA

REPORTE DE AVANCE DE GESTIÓN

UR 551 - UNIVERSIDAD TECNOLÓGICA DE LA SIERRA SUR DE OAXACA

CUARTO TRIMESTRE 2021



ALINEACIÓN PED:

ESTRATEGIA: 01-PROMOVER LOS MECANISMOS PARA INCENTIVAR LA VINCULACIÓN ENTRE LAS IES Y LOS SECTORES PRODUCTIVO Y SOCIAL EN EL ESTADO DE OAXACA.

LÍNEAS DE ACCIÓN: 03-ORIENTAR LA PLANEACIÓN INSTITUCIONAL Y LOS PLANES Y PROGRAMAS DE ESTUDIOS A POTENCIAR LAS VOCACIONES PRODUCTIVAS REGIONALES, CON PARTICULAR ATENCIÓN A LA DEMANDA QUE GENEREN LAS ZEE.

UE: 001-UNIVERSIDAD TECNOLÓGICA DE LA SIERRA SUR DE OAXACA

MATRIZ DE INDICADORES PARA RESULTADOS:

COMPONENTE: 647-CULTURA, CIVISMO Y DEPORTE PROMOVIDO Y DIFUNDIDO

ACTIVIDAD: 249-REALIZAR EVENTO DEPORTIVO

| ESTRUCTURA PROGRAMÁTICA | | | | | | | |
|---|---|---|--|----------|---|---------------------------------|----|
| PROGRAMA | | SUBPROGRAMA | | PROYECTO | | OBRA/ACTIVIDAD | |
| 156-VINCULACIÓN DE LAS INSTITUCIONES DE NIVEL SUPERIOR CON EL SECTOR PRODUCTIVO Y SOCIAL. | | 02-PROMOCION Y DIFUSION DE CULTURA, CIVISMO Y DEPORTE | | 000-- | | 003-REALIZAR EVENTOS DEPORTIVOS | |
| POBLACIÓN O ÁREA DE ENFOQUE POTENCIAL | ATRIBUTO DE LA POBLACIÓN O ÁREA DE ENFOQUE: | INSTITUCIÓN DE EDUCACIÓN SUPERIOR | | HOMBRES: | 0 | MUJERES: | 0 |
| | | | | TOTAL: | | | 40 |

| PRESUPUESTO ANUAL | | | | | | | | |
|-------------------|------------|-----------|------------|-------------|-------------|-------------------------------------|-------------|----------|
| Aprobado | Ampliación | Reducción | Modificado | EJERCIDO T1 | EJERCIDO T2 | EJERCIDO T3 | EJERCIDO T4 | |
| 84,720.00 | 0.00 | 80,052.16 | 4,667.84 | 0.00 | 0.00 | 0.00 | 4,667.84 | |
| | | | | | | TOTAL EJERCIDO AL TRIMESTRE VIGENTE | | 4,667.84 |

| PRESUPUESTO TRIMESTRAL DE LA ACTIVIDAD | | | | | | | |
|--|------------|--------------|-----------|----------|------------------------------|--|--|
| Aprobado | Modificado | Comprometido | Devengado | Ejercido | % de Ejercido Vs. Modificado | | |
| 0.00 | 4,667.84 | 4,667.84 | 4,667.84 | 4,667.84 | 100.00 | | |

| DATOS DEL INDICADOR | | | | | | | |
|--|--|--|--|-----------------------|--|--|--|
| Nombre : | | | | Número de indicador : | | | |
| PORCENTAJE DE EVENTOS DEPORTIVOS REALIZADOS | | | | 249 | | | |
| Definición : MIDE EL PORCENTAJE DE EVENTOS DEPORTIVOS REALIZADOS | | | | | | | |
| Método de Cálculo : (NÚMERO DE EVENTOS DEPORTIVOS REALIZADOS / NÚMERO DE EVENTOS DEPORTIVOS PROGRAMADOS)*100 | | | | | | | |

| Tipo | Dimensión | Frecuencia de Medición | Forma de cálculo del indicador | Tipo de Valor | Sentido Esperado |
|---------|-----------|------------------------|--------------------------------|---------------|------------------|
| GESTIÓN | EFICACIA | TRIMESTRAL | PORCENTAJE | FLUJO | ASCENDENTE |

| MEDIOS DE VERIFICACIÓN / FUENTE INFORMACIÓN | | | | SUPUESTO | | | |
|--|--|--|--|---|--|--|--|
| INFORME TRIMESTRAL DE ACTIVIDADES REALIZADAS, RESGUARDADO POR EL DEPARTAMENTO DE PRENSA, DIFUSIÓN Y ACTIVIDADES CULTURALES | | | | EXISTE EL INTERÉS DE LOS PARTICIPANTES EN ASISTIR A LOS EVENTOS | | | |

| DATOS DE LA META | | | | | | | |
|---------------------------------|--|--|--|---|--|--|--|
| Definición de la variable Meta: | | | | 1 - NÚMERO DE EVENTOS DEPORTIVOS REALIZADOS | | | |
| Unidad de medida: | | | | 25 - NÚMERO | | | |

| LÍNEA BASE | | | | VALOR PROGRAMADO ANUAL | | | |
|------------|------|-------|------|------------------------|------|-------|------|
| AÑO | 2017 | VALOR | 2.00 | AÑO | 2021 | VALOR | 6.00 |

| AVANCE TRIMESTRAL OBRA/ACTIVIDAD | | | | | | | |
|----------------------------------|---------------|--------------|---------------|--------------|----------------------------|------|--|
| METAS | 1er.TRIMESTRE | 2o.TRIMESTRE | 3er.TRIMESTRE | 4o.TRIMESTRE | CUMPLIMIENTO DE METAS | | |
| PROGRAMACIÓN INICIAL | 2.00 | 2.00 | 0.00 | 2.00 | T1+T2+T3+T4 | 6.00 | |
| PROGRAMACIÓN ACTUALIZADA | 0.00 | 0.00 | 0.00 | 2.00 | T1+T2+T3+T4 | 2.00 | |
| METAS ALCANZADAS | 0.00 | 0.00 | 0.00 | 0.00 | T1+T2+T3+T4 | 0.00 | |
| PORCENTAJE ALCANZADO TRIMESTRAL | 0.00 | 0.00 | 0.00 | 0.00 | PORCENTAJE ALCANZADO ANUAL | 0.00 | |

PORCENTAJE DE CUMPLIMIENTO ALCANZADO EN EL TRIMESTRE: 0.00 %

JEFE ADMINISTRATIVO
MTRA. SELENE LUNA LUNA
DIRECTORA DE ADMINISTRACIÓN Y FINANZAS

TITULAR DE LA DEPENDENCIA/ENTIDAD
LIC. JAZMIN JEANNETH SUMANO CELAYA
RECTORA

REPORTE DE AVANCE DE GESTIÓN

UR 551 - UNIVERSIDAD TECNOLÓGICA DE LA SIERRA SUR DE OAXACA

CUARTO TRIMESTRE 2021



ALINEACIÓN PED:

ESTRATEGIA: 02-PROPONER LA CREACIÓN DE CANALES ADECUADOS QUE FACILITEN Y FORTALEZCAN LA VINCULACIÓN EDUCACIÓN SUPERIOR-EMPRESA.

LÍNEAS DE ACCIÓN: 04-PROMOVER CONVENIOS DE COLABORACIÓN ENTRE INSTITUCIONES Y EMPRESAS PARA CONSTRUIR UN PORTAL DE INTERNET CON INFORMACIÓN DE LA OFERTA Y DEMANDA DE SERVICIOS DE PROFESIONISTAS.

UE: 001-UNIVERSIDAD TECNOLÓGICA DE LA SIERRA SUR DE OAXACA

MATRIZ DE INDICADORES PARA RESULTADOS:

COMPONENTE: 646-INSTITUCIÓN DE EDUCACIÓN SUPERIOR CON LOS SECTORES PRODUCTIVOS PÚBLICO, PRIVADO Y SOCIAL VINCULADA

ACTIVIDAD: 2213-FORMALIZAR CONVENIO DE VINCULACIÓN CON EL SECTOR PÚBLICO Y SOCIAL

| ESTRUCTURA PROGRAMÁTICA | | | | | | | |
|---|---|--|--|----------|---|---|----|
| PROGRAMA | | SUBPROGRAMA | | PROYECTO | | OBRA/ACTIVIDAD | |
| 156-VINCULACIÓN DE LAS INSTITUCIONES DE NIVEL SUPERIOR CON EL SECTOR PRODUCTIVO Y SOCIAL. | | 03-VINCULACIÓN DE INSTITUCIONES DE EDUCACIÓN SUPERIOR CON LOS SECTORES PRODUCTIVOS PÚBLICO, PRIVADO Y SOCIAL | | 000-- | | 001-ORGANISMOS DEL SECTOR PRODUCTIVO, PÚBLICO Y SOCIAL VINCULADOS | |
| POBLACIÓN O ÁREA DE ENFOQUE POTENCIAL | ATRIBUTO DE LA POBLACIÓN O ÁREA DE ENFOQUE: | INSTITUCIÓN DE EDUCACIÓN SUPERIOR | | HOMBRES: | 0 | MUJERES: | 0 |
| | | | | TOTAL: | | | 40 |

| PRESUPUESTO ANUAL | | | | | | | |
|-------------------|------------|-----------|------------|-------------------------------------|-------------|-------------|-------------|
| Aprobado | Ampliación | Reducción | Modificado | EJERCIDO T1 | EJERCIDO T2 | EJERCIDO T3 | EJERCIDO T4 |
| | | | | 800.00 | 1,600.00 | 0.00 | 29,158.65 |
| 12,800.00 | 21,000.00 | 2,241.35 | 31,558.65 | TOTAL EJERCIDO AL TRIMESTRE VIGENTE | | | 31,558.65 |

| PRESUPUESTO TRIMESTRAL DE LA ACTIVIDAD | | | | | | | |
|--|------------|--------------|-----------|-----------|------------------------------|--|--|
| Aprobado | Modificado | Comprometido | Devengado | Ejercido | % de Ejercido Vs. Modificado | | |
| 3,200.00 | 29,158.65 | 29,158.65 | 29,158.65 | 29,158.65 | 100.00 | | |

| DATOS DEL INDICADOR | | | | | | | |
|--|-----------|------------------------|--------------------------------|----------------------------|------------------|--|--|
| Nombre : PORCENTAJE DE CONVENIOS FIRMADOS | | | | Número de indicador : 2408 | | | |
| Definición : MIDE EL PORCENTAJE DE CONVENIOS FIRMADOS, RESPECTO A LOS SOLICITADOS | | | | | | | |
| Método de Cálculo : (NÚMERO DE CONVENIOS FIRMADOS / NÚMERO DE CONVENIOS SOLICITADOS) X 100 | | | | | | | |
| Tipo | Dimensión | Frecuencia de Medición | Forma de cálculo del indicador | Tipo de Valor | Sentido Esperado | | |
| GESTIÓN | EFICACIA | TRIMESTRAL | PORCENTAJE | FLUJO | ASCENDENTE | | |

| MEDIOS DE VERIFICACIÓN / FUENTE INFORMACIÓN | | | | SUPUESTO | | | |
|--|--|--|--|---|--|--|--|
| CONVENIOS FIRMADOS Y RESGUARDADOS POR LA DIRECCIÓN DE VINCULACIÓN, ACTUALIZADO TRIMESTRALMENTE | | | | DISPONIBILIDAD DE ORGANISMOS PÚBLICO Y SOCIAL PARA CELEBRAR CONVENIOS DE COLABORACIÓN | | | |

| DATOS DE LA META | | | | | | | |
|--|--|--|--|--|--|--|--|
| Definición de la variable Meta: 1 - NÚMERO DE CONVENIOS FIRMADOS | | | | | | | |
| Unidad de medida: 25 - NÚMERO | | | | | | | |

| LÍNEA BASE | | | | VALOR PROGRAMADO ANUAL | | | |
|------------|------|-------|-------|------------------------|------|-------|-------|
| AÑO | 2019 | VALOR | 40.00 | AÑO | 2021 | VALOR | 11.00 |

| AVANCE TRIMESTRAL OBRA/ACTIVIDAD | | | | | | | |
|----------------------------------|---------------|--------------|---------------|--------------|----------------------------|--------|--|
| METAS | 1er.TRIMESTRE | 2o.TRIMESTRE | 3er.TRIMESTRE | 4o.TRIMESTRE | CUMPLIMIENTO DE METAS | | |
| PROGRAMACIÓN INICIAL | 3.00 | 3.00 | 2.00 | 3.00 | T1+T2+T3+T4 | 11.00 | |
| PROGRAMACIÓN ACTUALIZADA | 2.00 | 2.00 | 2.00 | 3.00 | T1+T2+T3+T4 | 9.00 | |
| METAS ALCANZADAS | 2.00 | 2.00 | 2.00 | 3.00 | T1+T2+T3+T4 | 9.00 | |
| PORCENTAJE ALCANZADO TRIMESTRAL | 100.00 | 100.00 | 100.00 | 100.00 | PORCENTAJE ALCANZADO ANUAL | 100.00 | |

PORCENTAJE DE CUMPLIMIENTO ALCANZADO EN EL TRIMESTRE: 100.00 %

JEFE ADMINISTRATIVO
MTRA. SELENE LUNA LUNA
DIRECTORA DE ADMINISTRACIÓN Y FINANZAS

TITULAR DE LA DEPENDENCIA/ENTIDAD
LIC. JAZMIN JEANNETH SUMANO CELAYA
RECTORA



GOBIERNO DEL ESTADO
DE OAXACA



UNIVERSIDAD TECNOLÓGICA DE LA SIERRA SUR DE OAXACA

PROGRAMAS Y PROYECTOS DE INVERSIÓN

01 DE ENERO AL 31 DE DICIEMBRE 2021

| FECHA DE AUTORIZACIÓN | NÚMERO DE OFICIO | RECURSO | MONTO DEL RECURSO |
|-----------------------|--------------------------------|----------------------|---------------------|
| 26 DE NOVIEMBRE 2021 | SF/SPIP/DPIP/FAM-IES/1155/2021 | FAM-IES CAPITAL 2021 | \$5,000,000.00 M.N. |



GOBIERNO DEL ESTADO
DE OAXACA



RELACION DE BIENES INMUEBLES QUE COMPONEN EL PATRIMONIO

DEL 01 DE ENERO AL 31 DE DICIEMBRE DE 2021

(Pesos)

| CUENTA | DESCRIPCIÓN DEL BIEN | Saldo Final |
|--------|--|-------------|
| 12310 | TERRENOS | 0 |
| 12330 | EDIFICIOS NO RESIDENCIALES | 0 |
| 12351 | EDIFICACIÓN HABITACIONAL EN PROCESO | 0 |
| 12352 | EDIFICACIÓN NO HABITACIONAL EN PROCESO | 0 |
| 12353 | CONSTRUCCIÓN DE OBRAS PARA EL ABASTECIMIENTO DE AGUA, PETRÓLEO, GAS, ELECTRICIDAD Y TELECOMUNICACION | 0 |
| 12354 | DIVISIÓN DE TERRENOS Y CONSTRUCCIÓN DE OBRAS DE URBANIZACIÓN EN PROCESO | 0 |
| 12355 | CONSTRUCCIÓN DE VÍAS DE COMUNICACIÓN EN PROCESO | 0 |
| 12356 | OTRAS CONSTRUCCIONES DE INGENIERÍA CIVIL U OBRA PESADA EN PROCESO | 0 |
| 12357 | INSTALACIONES Y EQUIPAMIENTO EN CONSTRUCCIONES EN PROCESO | 0 |
| 12359 | TRABAJOS DE ACABADOS EN EDIFICACIONES Y OTROS TRABAJOS ESPECIALIZADOS EN PROCESO | 0 |
| 12361 | EDIFICACIÓN HABITACIONAL EN PROCESO | 0 |
| 12362 | EDIFICACIÓN NO HABITACIONAL EN PROCESO | 0 |
| 12363 | CONSTRUCCIÓN DE OBRAS PARA EL ABASTECIMIENTO DE AGUA, PETRÓLEO, GAS, ELECTRICIDAD Y TELECOMUNICACION | 0 |
| 12364 | DIVISIÓN DE TERRENOS Y CONSTRUCCIÓN DE OBRAS DE URBANIZACIÓN | 0 |
| 12365 | CONSTRUCCIÓN DE VÍAS DE COMUNICACIÓN EN PROCESO | 0 |
| 12366 | OTRAS CONSTRUCCIONES DE INGENIERÍA CIVIL U OBRA PESADA EN PROCESO | 0 |
| 12367 | INSTALACIONES Y EQUIPAMIENTO EN CONSTRUCCIONES EN PROCESO | 0 |
| 12369 | TRABAJOS DE ACABADOS EN EDIFICACIONES Y OTROS TRABAJOS ESPECIALIZADOS EN PROCESO | 0 |
| 12390 | OTROS BIENES INMUEBLES | 0 |
| | SUMA TOTAL: | 0 |
| | | 0 |



GOBIERNO DEL ESTADO
DE OAXACA



UNIVERSIDAD TECNOLÓGICA DE LA SIERRA SUR DE OAXACA
BIENES MUEBLES
01 DE ENERO AL 31 DE DICIEMBRE DE 2021

| CUENTA | DESCRIPCIÓN DEL BIEN | Saldo Final |
|--------|---|---------------|
| 12411 | MUEBLES DE OFICINA Y ESTANTERÍA | 419,941 |
| 12412 | MUEBLES, EXCEPTO DE OFICINA Y ESTANTERÍA | 80,466 |
| 12413 | EQUIPO DE CÓMPUTO Y DE TECNOLOGÍAS DE LA INFORMACIÓN | 5,648,643 |
| 12419 | OTROS MOBILIARIOS Y EQUIPOS DE ADMINISTRACIÓN | |
| 12421 | EQUIPOS Y APARATOS AUDIOVISUALES | 615,599 |
| 12422 | APARATOS DEPORTIVOS | |
| 12423 | CÁMARAS FOTOGRÁFICAS Y DE VIDEO | 62,784 |
| 12429 | OTRO MOBILIARIO Y EQUIPO EDUCACIONAL Y RECREATIVO | 3,081,535 |
| 12431 | EQUIPO MÉDICO Y DE LABORATORIO | 3,386,709 |
| 12432 | INSTRUMENTAL MÉDICO Y DE LABORATORIO | 141,280 |
| 12441 | AUTOMÓVILES Y CAMIONES | 509,596 |
| 12443 | EQUIPO AEROESPACIAL | |
| 12445 | EMBARCACIONES | |
| 12449 | OTROS EQUIPOS DE TRANSPORTE | |
| 12450 | EQUIPO DE DEFENSA Y SEGURIDAD | |
| 12461 | MAQUINARIA Y EQUIPO AGROPECUARIO | |
| 12462 | MAQUINARIA Y EQUIPO INDUSTRIAL | |
| 12463 | MAQUINARIA Y EQUIPO DE CONSTRUCCIÓN | 118,504 |
| 12464 | SISTEMAS DE AIRE ACONDICIONADO, CALEFACCIÓN Y DE REFRIGERACIÓN INDUSTRIAL Y COMERCIAL | |
| 12465 | EQUIPO DE COMUNICACIÓN Y TELECOMUNICACIÓN | 3,580 |
| 12466 | EQUIPOS DE GENERACIÓN ELÉCTRICA, APARATOS Y ACCESORIOS ELÉCTRICOS | |
| 12467 | HERRAMIENTAS Y MÁQUINAS-HERRAMIENTA | 18,068 |
| 12469 | OTROS EQUIPOS | 5,009,993 |
| 12471 | BIENES ARTÍSTICOS, CULTURALES Y CIENTÍFICOS | |
| 12483 | AVES | |
| 12484 | OVINOS Y CAPRINOS | |
| 12486 | EQUINOS | |
| 12487 | ESPECIES MENORES Y DE ZOOLOGÍCO | |
| 12488 | ÁRBOLES Y PLANTAS | |
| 12489 | OTROS ACTIVOS BIOLÓGICOS | \$ 19,094,700 |
| | SUMA TOTAL: | |



GOBIERNO DEL ESTADO
DE OAXACA



RELACION DE CUENTAS BANCARIAS PRODUCTIVAS ESPECIFICAS
DEL 01 DE ENERO AL 31 DE DICIEMBRE DE 2021

| FONDO, PROGRAMA O CONVENIO | DATOS DE LA CUENTA BANCARIA | | |
|-------------------------------|-----------------------------|------------------|-------------------|
| | INSTITUCION BANCARIA | NUMERO DE CUENTA | FECHA DE APERTURA |

PARA EL PERIDO DEL DEL 01 DE ENERO AL 31 DE DICIEMBRE DE 2021 NO SE APERTURARON CUENTAS BANCARIAS PRODUCTIVAS ESPECÍFICAS EN ESTA INSTITUCIÓN



GOBIERNO DEL ESTADO
DE OAXACA



UNIVERSIDAD TECNOLÓGICA DE LA SIERRA SUR DE OAXACA
RELACION DE ESQUEMAS BURSATILES Y COBERTURAS FINANCIERAS
01 ENERO AL 31 DE DICIEMBRE 2021

NO APLICA



GOBIERNO DEL ESTADO
DE OAXACA



Montos pagados por ayudas y subsidios

01 DE ENERO AL 31 DE DICIEMBRE 2021

| Concepto | Ayuda | Subsidio | Sector (económico o social) | Beneficiario | CURP | RFC | Monto Pagado |
|---|-------|----------|-----------------------------|--------------|------|-----|--------------|
| NO SE HA EJERCIDO RECURSO POR AYUDAS Y SUBSDIOS EN EL PERIODO 01 ENERO AL 31 DE DICIEMBRE 2021 | | | | | | | 0.00 |



UNIVERSIDAD TECNOLÓGICA DE LA SIERRA SUR DE OAXACA
Estado de Situación Financiera Detallado - LDF
Al 31 de diciembre de 2020 y al 31 de diciembre de 2021
(PESOS)

| Concepto | 31 de diciembre de 2021 | 31 de diciembre de 2020 | Concepto | 31 de diciembre de 2021 | 31 de diciembre de 2020 |
|--|-------------------------|-------------------------|---|-------------------------|-------------------------|
| ACTIVO | | | PASIVO | | |
| Activo Circulante | | | Pasivo Circulante | | |
| Efectivo y Equivalentes | 4,123,731 | 663,393 | Cuentas por Pagar a Corto Plazo | 3,546,295 | 1,040,029 |
| Efectivo | | | Servicios Personales por Pagar a Corto Plazo | | |
| Bancos/Tesorería | | | Proveedores por Pagar a Corto Plazo | 2,463,866 | |
| Bancos/Dependencias y Otros | 4,123,731 | 663,393 | Contratistas por Obras Públicas por Pagar a Corto Plazo | | |
| Inversiones Temporales (Hasta 3 meses) | | | Participaciones y Aportaciones por Pagar a Corto Plazo | | |
| Fondos con Afectación Específica | | | Transferencias Otorgadas por Pagar a Corto Plazo | 659,418 | 586,593 |
| Depósitos de Fondos de Terceros en Garantía y/o Administración | | | Intereses, Comisiones y Otros Gastos de la Deuda Pública por Pagar a Corto Plazo | | |
| Otros Efectivos y Equivalentes | | | Retenciones y Contribuciones por Pagar a Corto Plazo | 422,959 | 453,400 |
| Derechos a Recibir Efectivo o Equivalentes | 390,887 | 393,857 | Devoluciones de la Ley de Ingresos por Pagar a Corto Plazo | | |
| Inversiones Financieras de Corto Plazo | | | Otras Cuentas por Pagar a Corto Plazo | 53 | 36 |
| Cuentas por Cobrar a Corto Plazo | | | Documentos por Pagar a Corto Plazo | 0 | 0 |
| Deudores Diversos por Cobrar a Corto Plazo | 390,887 | 393,857 | Documentos Comerciales por Pagar a Corto Plazo | | |
| Ingresos por Recuperar a Corto Plazo | | | Documentos con Contratistas por Obras Públicas por Pagar a Corto Plazo | | |
| Deudores por Anticipos de la Tesorería a Corto Plazo | | | Otros Documentos por Pagar a Corto Plazo | | |
| Préstamos Otorgados a Corto Plazo | | | Porción a Corto Plazo de la Deuda Pública a Largo Plazo | 0 | 0 |
| Otros Derechos a Recibir Efectivo o Equivalentes a Corto Plazo | | | Porción a Corto Plazo de la Deuda Pública | | |
| Derechos a Recibir Bienes o Servicios | 0 | 0 | Porción a Corto Plazo de Arrendamiento Financiero | | |
| Anticipo a Proveedores por Adquisición de Bienes y Prestación de Servicios a Corto Plazo | | | Títulos y Valores a Corto Plazo | | |
| Anticipo a Proveedores por Adquisición de Bienes Inmuebles y Muebles a Corto Plazo | | | Pasivos Diferidos a Corto Plazo | 0 | 0 |
| Anticipo a Proveedores por Adquisición de Bienes Intangibles a Corto Plazo | | | Ingresos Cobrados por Adelantado a Corto Plazo | | |
| Anticipo a Contratistas por Obras Públicas a Corto Plazo | | | Intereses Cobrados por Adelantado a Corto Plazo | | |
| Otros Derechos a Recibir Bienes o Servicios a Corto Plazo | | | Otros Pasivos Diferidos a Corto Plazo | | |
| Inventarios | 0 | 0 | Fondos y Bienes de Terceros en Garantía y/o Administración a Corto Plazo | 0 | 0 |
| Inventario de Mercancías para Venta | | | Fondos en Garantía a Corto Plazo | | |
| Inventario de Mercancías Terminadas | | | Fondos en Administración a Corto Plazo | | |
| Inventario de Mercancías en Proceso de Elaboración | | | Fondos Contingentes a Corto Plazo | | |
| Inventario de Materias Primas, Materiales y Suministros para Producción | | | Fondos de Fideicomisos, Mandatos y Contratos Análogos a Corto Plazo | | |
| Bienes en Tránsito | | | Otros Fondos de Terceros en Garantía y/o Administración a Corto Plazo | | |
| Almacenes | | | Valores y Bienes en Garantía a Corto Plazo | | |
| Estimación por Pérdida o Deterioro de Activos Circulantes | 0 | 0 | Provisiones a Corto Plazo | 0 | 0 |
| Estimaciones para Cuentas Incobrables por Derechos a Recibir Efectivo o Equivalentes | | | Provisión para Demandas y Juicios a Corto Plazo | | |
| Estimación por Deterioro de Inventarios | | | Provisión para Contingencias a Corto Plazo | | |
| Otros Activos Circulantes | 0 | 0 | Otras Provisiones a Corto Plazo | | |
| Valores en Garantía | | | Otros Pasivos a Corto Plazo | 0 | 0 |
| Bienes en Garantía (excluye depósitos de fondos) | | | Ingresos por Clasificar | | |
| Bienes Derivados de Embargos, Decomisos, Aseguramientos y Dación en Pago | | | Recaudación por Participar | | |
| Adquisición con Fondos de Terceros | | | Otros Pasivos Circulantes | | |
| Total de Activos Circulantes | 4,514,619 | 1,057,250 | Total de Pasivos Circulantes | 3,546,295 | 1,040,029 |
| Activo No Circulante | | | Pasivo No Circulante | | |
| Inversiones Financieras a Largo Plazo | | | Cuentas por Pagar a Largo Plazo | | |
| Derechos a Recibir Efectivo o Equivalentes a Largo Plazo | | | Documentos por Pagar a Largo Plazo | | |
| Bienes Inmuebles, Infraestructura y Construcciones en Proceso | 19,094,700 | 14,166,968 | Deuda Pública a Largo Plazo | | |
| Bienes Muebles | | | Pasivos Diferidos a Largo Plazo | | |
| Activos Intangibles | 1,322,229 | 1,277,729 | Fondos y Bienes de Terceros en Garantía y/o en Administración a Largo Plazo | | |
| Depreciación, Deterioro y Amortización Acumulada de Bienes | -7,159,816 | -5,010,319 | Provisiones a Largo Plazo | | |
| Activos Diferidos | | | Total de Pasivos No Circulantes | 0 | 0 |
| Estimación por Pérdida o Deterioro de Activos no Circulantes | | | Total del Pasivo | 3,546,295 | 1,040,029 |
| Otros Activos no Circulantes | | | HACIENDA PÚBLICA/PATRIMONIO | | |
| Total de Activos No Circulantes | 13,257,112 | 10,434,378 | Hacienda Pública/Patrimonio Contribuido | 259,500 | 259,500 |
| Total del Activo | 17,771,731 | 11,491,628 | Aportaciones | | |
| | | | Donaciones de Capital | | |
| | | | Actualización de la Hacienda Pública/Patrimonio | 259,500 | 259,500 |
| | | | Hacienda Pública/Patrimonio Generado | 13,965,937 | 10,192,099 |
| | | | Resultados del Ejercicio (Ahorro/ Desahorro) | 3,773,837 | -2,161,117 |
| | | | Resultados de Ejercicios Anteriores | 10,192,100 | 12,353,216 |
| | | | Revalúos | | |
| | | | Reservas | | |
| | | | Rectificaciones de Resultados de Ejercicios Anteriores | | |
| | | | Exceso o Insuficiencia en la Actualización de la Hacienda Pública/Patrimonio | 0 | 0 |
| | | | Resultado por Posición Monetaria | | |
| | | | Resultado por Tenencia de Activos no Monetarios | | |
| | | | Total Hacienda Pública/Patrimonio | 10,192,100 | 10,451,600 |
| | | | Total del Pasivo y Hacienda Pública/Patrimonio | 17,771,731 | 11,491,629 |


UNIVERSIDAD TECNOLÓGICA DE LA SIERRA SUR DE OAXACA
Balance Presupuestario - LDF
Del 1 de enero al 31 de diciembre de 2021
(PESOS)

| Concepto | Estimado/ Aprobado | Devengado | Recaudado/ Pagado |
|---|-----------------------|-------------------|----------------------|
| A. Ingresos Totales (A = A1+A2+A3) | 13,337,836 | 19,182,206 | 18,663,554 |
| A1. Ingresos de Libre Disposición | 6,668,918 | 7,573,274 | 7,334,571 |
| A2. Transferencias Federales Etiquetadas | 6,668,918 | 11,608,932 | 11,328,983 |
| A3. Financiamiento Neto | | | |
| B. Egresos Presupuestarios¹ (B = B1+B2) | 13,337,836 | 19,182,206 | 18,663,554 |
| B1. Gasto No Etiquetado (sin incluir Amortización de la Deuda Pública) | 6,668,918 | 11,608,932 | 7,334,571 |
| B2. Gasto Etiquetado (sin incluir Amortización de la Deuda Pública) | 6,668,918 | 7,573,274 | 11,328,983 |
| C. Remanentes del Ejercicio Anterior (C = C1 + C2) | | 0 | 0 |
| C1. Remanentes de Ingresos de Libre Disposición aplicados en el periodo | | | |
| C2. Remanentes de Transferencias Federales Etiquetadas aplicados en el periodo | | | |
| I. Balance Presupuestario (I = A - B + C) | 0 | 0 | 0 |
| II. Balance Presupuestario sin Financiamiento Neto (II = I - A3) | 0 | 0 | 0 |
| III. Balance Presupuestario sin Financiamiento Neto y sin Remanentes del Ejercicio Anterior (III = II - C) | 0 | 0 | 0 |

| Concepto | Aprobado | Devengado | Pagado |
|--|----------|-----------|----------|
| E. Intereses, Comisiones y Gastos de la Deuda (E = E1+E2) | 0 | 0 | 0 |
| E1. Intereses, Comisiones y Gastos de la Deuda con Gasto No Etiquetado | | | |
| E2. Intereses, Comisiones y Gastos de la Deuda con Gasto Etiquetado | | | |
| IV. Balance Primario (IV = III + E) | 0 | 0 | 0 |

| Concepto | Estimado/ Aprobado | Devengado | Recaudado/ Pagado |
|---|-----------------------|-----------|----------------------|
| F. Financiamiento (F = F1 + F2) | 0 | 0 | 0 |
| F1. Financiamiento con Fuente de Pago de Ingresos de Libre Disposición | | | |
| F2. Financiamiento con Fuente de Pago de Transferencias Federales Etiquetadas | | | |
| G. Amortización de la Deuda (G = G1 + G2) | 0 | 0 | 0 |
| G1. Amortización de la Deuda Pública con Gasto No Etiquetado | | | |
| G2. Amortización de la Deuda Pública con Gasto Etiquetado | | | |
| A3. Financiamiento Neto (A3 = F - G) | 0 | 0 | 0 |

| Concepto | Estimado/ Aprobado | Devengado | Recaudado/ Pagado |
|--|-----------------------|-----------|----------------------|
| A1. Ingresos de Libre Disposición | 6,668,918 | 7,573,274 | 7,334,571 |
| A3.1 Financiamiento Neto con Fuente de Pago de Ingresos de Libre Disposición (A3.1 = F1 - G1) | 0 | 0 | 0 |
| F1. Financiamiento con Fuente de Pago de Ingresos de Libre Disposición | | | |
| G1. Amortización de la Deuda Pública con Gasto No Etiquetado | | | |
| B1. Gasto No Etiquetado (sin incluir Amortización de la Deuda Pública) | 6,668,918 | 7,573,274 | 7,334,571 |
| C1. Remanentes de Ingresos de Libre Disposición aplicados en el periodo | | | |
| V. Balance Presupuestario de Recursos Disponibles (V = A1 + A3.1 - B1 + C1) | 0 | 0 | 0 |
| VI. Balance Presupuestario de Recursos Disponibles sin Financiamiento Neto (VI = V - A3.1) | 0 | 0 | 0 |

| Concepto | Estimado/ Aprobado | Devengado | Recaudado/ Pagado |
|---|-----------------------|------------|----------------------|
| A2. Transferencias Federales Etiquetadas | 6,668,918 | 11,608,932 | 11,328,983 |
| A3.2 Financiamiento Neto con Fuente de Pago de Transferencias Federales Etiquetadas (A3.2 = F2 - G2) | 0 | 0 | 0 |
| F2. Financiamiento con Fuente de Pago de Transferencias Federales Etiquetadas | | | |
| G2. Amortización de la Deuda Pública con Gasto Etiquetado | | | |
| B2. Gasto Etiquetado (sin incluir Amortización de la Deuda Pública) | 6,668,918 | 11,608,932 | 11,328,983 |
| C2. Remanentes de Transferencias Federales Etiquetadas aplicados en el periodo | | | |
| VII. Balance Presupuestario de Recursos Etiquetados (VII = A2 + A3.2 - B2 + C2) | 0 | 0 | 0 |
| VIII. Balance Presupuestario de Recursos Etiquetados sin Financiamiento Neto (VIII = VII - A3.2) | 0 | 0 | 0 |



UNIVERSIDAD TECNOLÓGICA DE LA SIERRA SUR DE OAXACA

Estado Analítico de Ingreso Detallado - LDF

Del 1 de enero al 31 de diciembre de 2021

(PESOS)

| Concepto | Ingreso | | | | | Diferencia |
|---|-------------------|--------------------------------|-------------------|-------------------|-------------------|------------------|
| | Estimado | Ampliaciones/ (Reducciones) | Modificado | Devengado | Recaudado | |
| Ingresos de Libre Disposición | | | | | | |
| A. Impuestos | | | | | | |
| B. Cuotas y Aportaciones de Seguridad Social | | | | | | |
| C. Contribuciones de Mejoras | | | | | | |
| D. Derechos | | | | | | |
| E. Productos | | | | | | |
| F. Aprovechamientos | | | | | | |
| G. Ingresos por Ventas de Bienes y Servicios | | | | | | |
| H. Participaciones (H=h1+h2+h3+h4+h5+h6+h7+h8+h9+h10+h11) | 0 | 0 | 0 | 0 | 0 | 0 |
| h1) Fondo General de Participaciones | | | | | | |
| h2) Fondo de Fomento Municipal | | | | | | |
| h3) Fondo de Fiscalización y Recaudación | | | | | | |
| h4) Fondo de Compensación | | | | | | |
| h5) Fondo de Extracción de Hidrocarburos | | | | | | |
| h6) Impuesto Especial Sobre Producción y Servicios | | | | | | |
| h7) 0.136% de la Recaudación Federal Participable | | | | | | |
| h8) 3.17% Sobre Extracción de Petróleo | | | | | | |
| h9) Gasolinas y Diésel | | | | | | |
| h10) Fondo del Impuesto Sobre la Renta | | | | | | |
| h11) Fondo de Estabilización de los Ingresos de las Entidades | | | | | | |
| I. Incentivos Derivados de la Colaboración Fiscal (I=i1+i2+i3+i4+i5) | 0 | 0 | 0 | 0 | 0 | 0 |
| i1) Tenencia o Uso de Vehículos | | | | | | |
| i2) Fondo de Compensación ISAN | | | | | | |
| i3) Impuesto Sobre Automóviles Nuevos | | | | | | |
| i4) Fondo de Compensación de Repecos-Intermedios | | | | | | |
| i5) Otros Incentivos Económicos | | | | | | |
| J. Transferencias | 6,668,918 | 1,100,240 | 7,769,158 | 7,573,274 | 7,334,571 | 195,884 |
| K. Convenios | | | | | | |
| k1) Otros Convenios y Subsidios | | | | | | |
| L. Otros Ingresos de Libre Disposición (L=l1+l2) | 0 | 0 | 0 | 0 | 0 | 0 |
| l1) Participaciones en Ingresos Locales | | | | | | |
| l2) Otros Ingresos de Libre Disposición | | | | | | |
| I. Total de Ingresos de Libre Disposición (I=A+B+C+D+E+F+G+H+I+J+K+L) | 6,668,918 | 1,100,240 | 7,769,158 | 7,573,274 | 7,334,571 | 195,884 |
| Ingresos Excedentes de Ingresos de Libre Disposición | | | | | | |
| Transferencias Federales Etiquetadas | | | | | | |
| A. Aportaciones (A=a1+a2+a3+a4+a5+a6+a7+a8) | 0 | 0 | 0 | 0 | 0 | 0 |
| a1) Fondo de Aportaciones para la Nómina Educativa y Gasto | | | | | | |
| a2) Fondo de Aportaciones para los Servicios de Salud | | | | | | |
| a3) Fondo de Aportaciones para la Infraestructura Social | | | | | | |
| a4) Fondo de Aportaciones para el Fortalecimiento de los Municipios y de las Demarcaciones Territoriales del Distrito | | | | | | |
| a5) Fondo de Aportaciones Múltiples | | | | | | |
| a6) Fondo de Aportaciones para la Educación Tecnológica y | | | | | | |
| a7) Fondo de Aportaciones para la Seguridad Pública de los Estados y del Distrito Federal | | | | | | |
| a8) Fondo de Aportaciones para el Fortalecimiento de las Entidades Federativas | | | | | | |
| B. Convenios (B=b1+b2+b3+b4) | 0 | 0 | 0 | 0 | 0 | 0 |
| b1) Convenios de Protección Social en Salud | | | | | | |
| b2) Convenios de Descentralización | | | | | | |
| b3) Convenios de Reasignación | | | | | | |
| b4) Otros Convenios y Subsidios | | | | | | |
| C. Fondos Distintos de Aportaciones (C=c1+c2) | 0 | 0 | 0 | 0 | 0 | 0 |
| c1) Fondo para Entidades Federativas y Municipios Productores de Hidrocarburos | | | | | | |
| c2) Fondo Minero | | | | | | |
| D. Transferencias, Subsidios y Subvenciones, y Pensiones y | 6,668,918 | 5,891,117 | 12,560,035 | 11,608,932 | 11,328,983 | 951,103 |
| E. Otras Transferencias Federales Etiquetadas | | | | | | |
| II. Total de Transferencias Federales Etiquetadas (II = A + B + C + D + E) | 6,668,918 | 5,891,117 | 12,560,035 | 11,608,932 | 11,328,983 | 951,103 |
| III. Ingresos Derivados de Financiamientos (III = A) | 0 | 0 | 0 | 0 | 0 | 0 |
| A. Ingresos Derivados de Financiamientos | | | | | | |
| IV. Total de Ingresos (IV = I + II + III) | 13,337,836 | 6,991,357 | 20,329,193 | 19,182,206 | 18,663,554 | 1,146,987 |
| Datos Informativos | | | | | | |
| 1. Ingresos Derivados de Financiamientos con Fuente de Pago de Ingresos de Libre Disposición | | | | | | |
| 2. Ingresos Derivados de Financiamientos con Fuente de Pago de Transferencias Federales Etiquetadas | | | | | | |
| 3. Ingresos Derivados de Financiamientos (3 = 1 + 2) | 0 | 0 | 0 | 0 | 0 | 0 |

UNIVERSIDAD TECNOLÓGICA DE LA SIERRA SUR DE OAXACA
Informe Analítico de la Deuda Pública y Otros Pasivos - LDF
Del 1 de enero al 31 de diciembre de 2021
(PESOS)

| Denominación de la Deuda Pública y Otros Pasivos | Saldo al 31 de diciembre de 2020(d) | Disposiciones del Periodo (e) | Amortizaciones del Periodo (f) | Revaluaciones, Reclasificaciones y Otros Ajustes (g) | Saldo Final del Periodo (h) h=d+e-f+g | Pago de Intereses del Periodo (i) | Pago de Comisiones y demás costos asociados durante el Periodo (j) |
|---|-------------------------------------|-------------------------------|--------------------------------|--|--|-----------------------------------|--|
| 1. Deuda Pública (1=A+B) | | | | | | | |
| A. Corto Plazo (A=a1+a2+a3) | | | | | | | |
| a1) Instituciones de Crédito | | | | | | | |
| a2) Títulos y Valores | | | | | | | |
| a3) Arrendamientos Financieros | | | | | | | |
| B. Largo Plazo (B=b1+b2+b3) | | | | | | | |
| b1) Instituciones de Crédito | | | | | | | |
| b2) Títulos y Valores | | | | | | | |
| b3) Arrendamientos Financieros | | | | | | | |
| 2. Otros Pasivos | 1,040,029 | | | | 3,546,295 | | |
| 3. Total de la Deuda Pública y Otros Pasivos (3=1+2) | | | | | | | |
| 4. Deuda Contingente 1 (Informativo) | | | | | | | |
| A. Deuda Contingente 1 | | | | | | | |
| B. Deuda Contingente 2 | | | | | | | |
| C. Deuda Contingente XX | | | | | | | |
| 5. Valor de Instrumentos Bono Cupón Cero 2 (Informativo) | | | | | | | |
| A. Instrumento Bono Cupón Cero 1 | | | | | | | |
| B. Instrumento Bono Cupón Cero 2 | | | | | | | |
| C. Instrumento Bono Cupón Cero XX | | | | | | | |

1. Se refiere a cualquier Financiamiento sin fuente o garantía de pago definida, que sea asumida de manera solidaria o subsidiaria por las Entidades Federativas con sus Municipios, organismos descentralizados y empresas de participación estatal mayoritaria y fideicomisos, locales o municipales, y por los Municipios con sus respectivos organismos descentralizados y empresas de participación municipal mayoritaria.

2. Se refiere al valor del Bono Cupón Cero que respalda el pago de los créditos asociados al mismo (Activo).

| Obligaciones a Corto Plazo (k) | Monto Contratado (l) | Plazo Pactado (m) | Tasa de Interés (n) | Comisiones y Costos Relacionados (o) | Tasa Efectiva (p) |
|--|----------------------|-------------------|---------------------|--------------------------------------|-------------------|
| 6. Obligaciones a Corto Plazo (Informativo) | | | | | |
| A. Crédito 1 | | | | | |
| B. Crédito 2 | | | | | |
| C. Crédito XX | | | | | |



UNIVERSIDAD TECNOLÓGICA DE LA SIERRA SUR DE OAXACA
Informe Analítico de Obligaciones Diferentes de Financiamientos -LDF
Del 1 de enero al 31 de diciembre de 2021
(PESOS)

| Denominación de las Obligaciones Diferentes de Financiamiento (c) | Fecha del Contrato (d) | Fecha de inicio de operación del proyecto (e) | Fecha de vencimiento (f) | Monto de la inversión pactado (g) | Plazo pactado (h) | Monto promedio mensual del pago de la contraprestación (i) | Monto promedio mensual del pago de la contraprestación correspondiente al pago de inversión (j) | Monto pagado de la inversión al Saldo al 31 de diciembre de 2021 (k) | Monto pagado de la inversión actualizado al Saldo al 31 de diciembre de 2021 (l) | Saldo pendiente por pagar de la inversión (m = g - l) |
|--|------------------------|---|--------------------------|-----------------------------------|-------------------|--|---|--|--|---|
| A. Asociaciones Público Privadas (APP's) (A=a+b+c+d) | | | | | | | | | | |
| a) APP 1 | | | | | | | | | | |
| b) APP 2 | | | | | | | | | | |
| c) APP 3 | | | | | | | | | | |
| d) APP XX | | | | | | | | | | |
| B. Otros Instrumentos (B=a+b+c+d) | | | | | | | | | | |
| a) Otro Instrumento 1 | | | | | | | | | | |
| b) Otro Instrumento 2 | | | | | | | | | | |
| c) Otro Instrumento 3 | | | | | | | | | | |
| d) Otro Instrumento XX | | | | | | | | | | |
| C. Total de Obligaciones Diferentes de Financiamiento (C=A+B) | | | | | | | | | | |

No aplica



UNIVERSIDAD TECNOLÓGICA DE LA SIERRA SUR DE OAXACA
Estado Analítico del Ejercicio del Presupuesto de Egresos Detallado - LDF
Clasificación por Objeto del Gasto (Capítulo y Concepto)
Del 1 de enero al 31 de diciembre de 2021
(PESOS)

| Concepto | Egresos | | | | | Subejercicio |
|---|------------------|--------------------------------|------------------|------------------|------------------|----------------|
| | Aprobado | Ampliaciones/ (Reducciones) | Modificado | Devengado | Pagado | |
| I. Gasto No Etiquetado (I=A+B+C+D+E+F+G+H+I) | 6,668,918 | 1,100,240 | 7,769,158 | 7,573,274 | 7,334,571 | 195,884 |
| A. Servicios Personales (A=a1+a2+a3+a4+a5+a6+a7) | 0 | 0 | 0 | 0 | 0 | 0 |
| a1) Remuneraciones al Personal de Carácter Permanente | | | | | | 0 |
| a2) Remuneraciones al Personal de Carácter Transitorio | | | | | | 0 |
| a3) Remuneraciones Adicionales y Especiales | | | | | | 0 |
| a4) Seguridad Social | | | | | | 0 |
| a5) Otras Prestaciones Sociales y Económicas | | | | | | 0 |
| a6) Previsiones | | | | | | 0 |
| a7) Pago de Estímulos a Servidores Públicos | | | | | | 0 |
| B. Materiales y Suministros (B=b1+b2+b3+b4+b5+b6+b7+b8+b9) | 0 | 0 | 0 | 0 | 0 | 0 |
| b1) Materiales de Administración, Emisión de Documentos y Artículos Oficiales | | | | | | 0 |
| b2) Alimentos y Utensilios | | | | | | 0 |
| b3) Materias Primas y Materiales de Producción y Comercialización | | | | | | 0 |
| b4) Materiales y Artículos de Construcción y de Reparación | | | | | | 0 |
| b5) Productos Químicos, Farmacéuticos y de Laboratorio | | | | | | 0 |
| b6) Combustibles, Lubricantes y Aditivos | | | | | | 0 |
| b7) Vestuario, Blancos, Prendas de Protección y Artículos Deportivos | | | | | | 0 |
| b8) Materiales y Suministros Para Seguridad | | | | | | 0 |
| b9) Herramientas, Refacciones y Accesorios Menores | | | | | | 0 |
| C. Servicios Generales (C=c1+c2+c3+c4+c5+c6+c7+c8+c9) | 0 | 0 | 0 | 0 | 0 | 0 |
| c1) Servicios Básicos | | | | | | 0 |
| c2) Servicios de Arrendamiento | | | | | | 0 |
| c3) Servicios Profesionales, Científicos, Técnicos y Otros Servicios | | | | | | 0 |
| c4) Servicios Financieros, Bancarios y Comerciales | | | | | | 0 |
| c5) Servicios de Instalación, Reparación, Mantenimiento y Conservación | | | | | | 0 |
| c6) Servicios de Comunicación Social y Publicidad | | | | | | 0 |
| c7) Servicios de Traslado y Viáticos | | | | | | 0 |
| c8) Servicios Oficiales | | | | | | 0 |
| c9) Otros Servicios Generales | | | | | | 0 |
| D. Transferencias, Asignaciones, Subsidios y Otras Ayudas | 6,668,918 | 1,055,740 | 7,724,658 | 7,528,774 | 7,290,071 | 195,884 |
| d1) Transferencias Internas y Asignaciones al Sector Público | 6,644,448 | 1,080,210 | 7,724,658 | 7,528,774 | 7,290,071 | 195,884 |
| d2) Transferencias al Resto del Sector Público | | | | | | 0 |
| d3) Subsidios y Subvenciones | | | | | | 0 |
| d4) Ayudas Sociales | 24,470 | -24,470 | 0 | 0 | 0 | 0 |
| d5) Pensiones y Jubilaciones | | | | | | 0 |
| d6) Transferencias a Fideicomisos, Mandatos y Otros Análogos | | | | | | 0 |
| d7) Transferencias a la Seguridad Social | | | | | | 0 |
| d8) Donativos | | | | | | 0 |
| d9) Transferencias al Exterior | | | | | | 0 |
| E. Bienes Muebles, Inmuebles e Intangibles (E=e1+e2+e3+e4+e5+e6+e7+e8+e9) | 0 | 44,500 | 44,500 | 44,500 | 44,500 | 0 |
| e1) Mobiliario y Equipo de Administración | | | | | | 0 |
| e2) Mobiliario y Equipo Educativo y Recreativo | | | | | | 0 |
| e3) Equipo e Instrumental Médico y de Laboratorio | | | | | | 0 |
| e4) Vehículos y Equipo de Transporte | | | | | | 0 |
| e5) Equipo de Defensa y Seguridad | | | | | | 0 |
| e6) Maquinaria, Otros Equipos y Herramientas | | | | | | 0 |
| e7) Activos Biológicos | | | | | | 0 |
| e8) Bienes Inmuebles | | | | | | 0 |
| e9) Activos Intangibles | | 44,500 | 44,500 | 44,500 | 44,500 | 0 |
| F. Inversión Pública (F=f1+f2+f3) | 0 | 0 | 0 | 0 | 0 | 0 |
| f1) Obra Pública en Bienes de Dominio Público | | | | | | 0 |
| f2) Obra Pública en Bienes Propios | | | | | | 0 |
| f3) Proyectos Productivos y Acciones de Fomento | | | | | | 0 |
| G. Inversiones Financieras y Otras Provisiones (G=g1+g2+g3+g4+g5+g6+g7) | 0 | 0 | 0 | 0 | 0 | 0 |
| g1) Inversiones Para el Fomento de Actividades Productivas | | | | | | 0 |
| g2) Acciones y Participaciones de Capital | | | | | | 0 |
| g3) Compra de Títulos y Valores | | | | | | 0 |
| g4) Concesión de Préstamos | | | | | | 0 |
| g5) Inversiones en Fideicomisos, Mandatos y Otros Análogos | | | | | | 0 |
| Fideicomiso de Desastres Naturales (Informativo) | | | | | | 0 |
| g6) Otras Inversiones Financieras | | | | | | 0 |
| g7) Provisiones para Contingencias y Otras Erogaciones Especiales | | | | | | 0 |
| H. Participaciones y Aportaciones (H=h1+h2+h3) | 0 | 0 | 0 | 0 | 0 | 0 |
| h1) Participaciones | | | | | | 0 |
| h2) Aportaciones | | | | | | 0 |
| h3) Convenios | | | | | | 0 |
| I. Deuda Pública (I=i1+i2+i3+i4+i5+i6+i7) | 0 | 0 | 0 | 0 | 0 | 0 |
| i1) Amortización de la Deuda Pública | | | | | | 0 |
| i2) Intereses de la Deuda Pública | | | | | | 0 |
| i3) Comisiones de la Deuda Pública | | | | | | 0 |
| i4) Gastos de la Deuda Pública | | | | | | 0 |
| i5) Costo por Coberturas | | | | | | 0 |
| i6) Apoyos Financieros | | | | | | 0 |
| i7) Adeudos de Ejercicios Fiscales Anteriores (ADEFAS) | | | | | | 0 |

| Concepto | Aprobado | Ampliaciones/ (Reducciones) | Modificado | Devengado | Pagado | Subejercicio |
|---|-------------------|--------------------------------|-------------------|-------------------|-------------------|------------------|
| II. Gasto Etiquetado (II=A+B+C+D+E+F+G+H+I) | 6,668,918 | 5,891,117 | 12,560,035 | 11,608,932 | 11,328,983 | 951,103 |
| A. Servicios Personales (A=a1+a2+a3+a4+a5+a6+a7) | 0 | 0 | 0 | 0 | 0 | 0 |
| a1) Remuneraciones al Personal de Carácter Permanente | | | | | | 0 |
| a2) Remuneraciones al Personal de Carácter Transitorio | | | | | | 0 |
| a3) Remuneraciones Adicionales y Especiales | | | | | | 0 |
| a4) Seguridad Social | | | | | | 0 |
| a5) Otras Prestaciones Sociales y Económicas | | | | | | 0 |
| a6) Previsiones | | | | | | 0 |
| a7) Pago de Estímulos a Servidores Públicos | | | | | | 0 |
| B. Materiales y Suministros (B=b1+b2+b3+b4+b5+b6+b7+b8+b9) | 0 | 0 | 0 | 0 | 0 | 0 |
| b1) Materiales de Administración, Emisión de Documentos y Artículos Oficiales | | | | | | 0 |
| b2) Alimentos y Utensilios | | | | | | 0 |
| b3) Materias Primas y Materiales de Producción y Comercialización | | | | | | 0 |
| b4) Materiales y Artículos de Construcción y de Reparación | | | | | | 0 |
| b5) Productos Químicos, Farmacéuticos y de Laboratorio | | | | | | 0 |
| b6) Combustibles, Lubricantes y Aditivos | | | | | | 0 |
| b7) Vestuario, Blancos, Prendas de Protección y Artículos Deportivos | | | | | | 0 |
| b8) Materiales y Suministros Para Seguridad | | | | | | 0 |
| b9) Herramientas, Refacciones y Accesorios Menores | | | | | | 0 |
| C. Servicios Generales (C=c1+c2+c3+c4+c5+c6+c7+c8+c9) | 0 | 0 | 0 | 0 | 0 | 0 |
| c1) Servicios Básicos | | | | | | 0 |
| c2) Servicios de Arrendamiento | | | | | | 0 |
| c3) Servicios Profesionales, Científicos, Técnicos y Otros Servicios | | | | | | 0 |
| c4) Servicios Financieros, Bancarios y Comerciales | | | | | | 0 |
| c5) Servicios de Instalación, Reparación, Mantenimiento y Conservación | | | | | | 0 |
| c6) Servicios de Comunicación Social y Publicidad | | | | | | 0 |
| c7) Servicios de Traslado y Viáticos | | | | | | 0 |
| c8) Servicios Oficiales | | | | | | 0 |
| c9) Otros Servicios Generales | | | | | | 0 |
| D. Transferencias, Asignaciones, Subsidios y Otras Ayudas | 6,634,148 | 925,887 | 7,560,035 | 6,681,201 | 6,401,251 | 878,834 |
| d1) Transferencias Internas y Asignaciones al Sector Público | 6,619,028 | 941,007 | 7,560,035 | 6,681,201 | 6,401,251 | 878,834 |
| d2) Transferencias al Resto del Sector Público | | | | | | 0 |
| d3) Subsidios y Subvenciones | | | | | | 0 |
| d4) Ayudas Sociales | 15,120 | -15,120 | 0 | 0 | 0 | 0 |
| d5) Pensiones y Jubilaciones | | | | | | 0 |
| d6) Transferencias a Fideicomisos, Mandatos y Otros Análogos | | | | | | 0 |
| d7) Transferencias a la Seguridad Social | | | | | | 0 |
| d8) Donativos | | | | | | 0 |
| d9) Transferencias al Exterior | | | | | | 0 |
| E. Bienes Muebles, Inmuebles e Intangibles (E=e1+e2+e3+e4+e5+e6+e7+e8+e9) | 34,770 | 4,965,230 | 5,000,000 | 4,927,731 | 4,927,731 | 72,269 |
| e1) Mobiliario y Equipo de Administración | 10,000 | -10,000 | | 0 | 0 | 0 |
| e2) Mobiliario y Equipo Educativo y Recreativo | 24,770 | -24,770 | | 0 | 0 | 0 |
| e3) Equipo e Instrumental Médico y de Laboratorio | | | | | | 0 |
| e4) Vehículos y Equipo de Transporte | | | | | | 0 |
| e5) Equipo de Defensa y Seguridad | | | | | | 0 |
| e6) Maquinaria, Otros Equipos y Herramientas | | 5,000,000 | 5,000,000 | 4,927,731 | 4,927,731 | 72,269 |
| e7) Activos Biológicos | | | | | | 0 |
| e8) Bienes Inmuebles | | | | | | 0 |
| e9) Activos Intangibles | 0 | | | 0 | 0 | 0 |
| F. Inversión Pública (F=f1+f2+f3) | 0 | 0 | 0 | 0 | 0 | 0 |
| f1) Obra Pública en Bienes de Dominio Público | | | | | | 0 |
| f2) Obra Pública en Bienes Propios | | | | | | 0 |
| f3) Proyectos Productivos y Acciones de Fomento | | | | | | 0 |
| G. Inversiones Financieras y Otras Provisiones (G=g1+g2+g3+g4+g5+g6+g7) | 0 | 0 | 0 | 0 | 0 | 0 |
| g1) Inversiones Para el Fomento de Actividades Productivas | | | | | | 0 |
| g2) Acciones y Participaciones de Capital | | | | | | 0 |
| g3) Compra de Títulos y Valores | | | | | | 0 |
| g4) Concesión de Préstamos | | | | | | 0 |
| g5) Inversiones en Fideicomisos, Mandatos y Otros Análogos | | | | | | 0 |
| Fideicomiso de Desastres Naturales (Informativo) | | | | | | 0 |
| g6) Otras Inversiones Financieras | | | | | | 0 |
| g7) Provisiones para Contingencias y Otras Erogaciones Especiales | | | | | | 0 |
| H. Participaciones y Aportaciones (H=h1+h2+h3) | 0 | 0 | 0 | 0 | 0 | 0 |
| h1) Participaciones | | | | | | 0 |
| h2) Aportaciones | | | | | | 0 |
| h3) Convenios | | | | | | 0 |
| I. Deuda Pública (I=i1+i2+i3+i4+i5+i6+i7) | 0 | 0 | 0 | 0 | 0 | 0 |
| i1) Amortización de la Deuda Pública | | | | | | 0 |
| i2) Intereses de la Deuda Pública | | | | | | 0 |
| i3) Comisiones de la Deuda Pública | | | | | | 0 |
| i4) Gastos de la Deuda Pública | | | | | | 0 |
| i5) Costo por Coberturas | | | | | | 0 |
| i6) Apoyos Financieros | | | | | | 0 |
| i7) Adeudos de Ejercicios Fiscales Anteriores (ADEFAS) | | | | | | 0 |
| III. Total de Egresos (III = I + II) | 13,337,836 | 6,991,357 | 20,329,193 | 19,182,206 | 18,663,554 | 1,146,987 |



UNIVERSIDAD TECNOLÓGICA DE LA SIERRA SUR DE OAXACA

Estado Analítico del Ejercicio del Presupuesto de Egresos Detallado - LDF
Clasificación Administrativa
Del 1 de enero al 31 de diciembre de 2021
(PESOS)

| Concepto | Egresos | | | | | Subejercicio |
|---|-------------------|--------------------------------|-------------------|-------------------|-------------------|------------------|
| | Aprobado | Ampliaciones/ (Reducciones) | Modificado | Devengado | Pagado | |
| I. Gasto No Etiquetado (I=A) | 13,337,836 | 6,991,357 | 20,329,193 | 19,182,206 | 19,084,258 | 1,146,987 |
| A. SECRETARÍA DE FINANZAS | 13,337,836 | 6,991,357 | 20,329,193 | 19,182,206 | 19,084,258 | 1,146,987 |
| II. Gasto Etiquetado (II=A) | 0 | 0 | 0 | 0 | 0 | 0 |
| A. SECRETARIA DE FINANZAS | | | | | | |
| III. Total de Egresos (III = I + II) | 13,337,836 | 6,991,357 | 20,329,193 | 19,182,206 | 19,084,258 | 1,146,987 |

UNIVERSIDAD TECNOLÓGICA DE LA SIERRA SUR DE OAXACA
Estado Analítico del Ejercicio del Presupuesto de Egresos Detallado - LDF
Clasificación Funcional (Finalidad y Función)
Del 1 de enero al 31 de diciembre de 2021
(PESOS)

| Concepto | Egresos | | | | | Subejercicio |
|---|-------------------|--------------------------------|-------------------|-------------------|-------------------|------------------|
| | Aprobado | Ampliaciones/ (Reducciones) | Modificado | Devengado | Pagado | |
| I. Gasto No Etiquetado (I=A+B+C+D) | 6,668,918 | 1,100,240 | 7,769,158 | 7,573,274 | 7,334,571 | 195,884 |
| A. Gobierno (A=a1+a2+a3+a4+a5+a6+a7+a8) | 0 | 0 | 0 | 0 | 0 | 0 |
| a1) Legislación | | | | | | 0 |
| a2) Justicia | | | | | | 0 |
| a3) Coordinación de la Política de Gobierno | | | | | | 0 |
| a4) Relaciones Exteriores | | | | | | 0 |
| a5) Asuntos Financieros y Hacendarios | | | | | | 0 |
| a6) Seguridad Nacional | | | | | | 0 |
| a7) Asuntos de Orden Público y de Seguridad Interior | | | | | | 0 |
| a8) Otros Servicios Generales | | | | | | 0 |
| B. Desarrollo Social (B=b1+b2+b3+b4+b5+b6+b7) | 6,668,918 | 1,100,240 | 7,769,158 | 7,573,274 | 7,334,571 | 195,884 |
| b1) Protección Ambiental | | | | | | 0 |
| b2) Vivienda y Servicios a la Comunidad | | | | | | 0 |
| b3) Salud | | | | | | 0 |
| b4) Recreación, Cultura y Otras Manifestaciones Sociales | | | | | | 0 |
| b5) Educación | 6,668,918 | 1,100,240 | 7,769,158 | 7,573,274 | 7,334,571 | 195,884 |
| b6) Protección Social | | | | | | 0 |
| b7) Otros Asuntos Sociales | | | | | | 0 |
| C. Desarrollo Económico (C=c1+c2+c3+c4+c5+c6+c7+c8+c9) | 0 | 0 | 0 | 0 | 0 | 0 |
| c1) Asuntos Económicos, Comerciales y Laborales en General | | | | | | 0 |
| c2) Agropecuaria, Silvicultura, Pesca y Caza | | | | | | 0 |
| c3) Combustibles y Energía | | | | | | 0 |
| c4) Minería, Manufacturas y Construcción | | | | | | 0 |
| c5) Transporte | | | | | | 0 |
| c6) Comunicaciones | | | | | | 0 |
| c7) Turismo | | | | | | 0 |
| c8) Ciencia, Tecnología e Innovación | | | | | | 0 |
| c9) Otras Industrias y Otros Asuntos Económicos | | | | | | 0 |
| D. Otras No Clasificadas en Funciones Anteriores (D=d1+d2+d3+d4) | 0 | 0 | 0 | 0 | 0 | 0 |
| d1) Transacciones de la Deuda Pública / Costo Financiero de la Deuda | | | | | | 0 |
| d2) Transferencias, Participaciones y Aportaciones Entre Diferentes Niveles y Órdenes de Gobierno | | | | | | 0 |
| d3) Saneamiento del Sistema Financiero | | | | | | 0 |
| d4) Adeudos de Ejercicios Fiscales Anteriores | | | | | | 0 |
| II: Gasto Etiquetado (II=A+B+C+D) | 6,668,918 | 5,891,117 | 12,560,035 | 11,608,932 | 11,328,983 | 951,103 |
| A. Gobierno (A=a1+a2+a3+a4+a5+a6+a7+a8) | 0 | 0 | 0 | 0 | 0 | 0 |
| a1) Legislación | | | | | | 0 |
| a2) Justicia | | | | | | 0 |
| a3) Coordinación de la Política de Gobierno | | | | | | 0 |
| a4) Relaciones Exteriores | | | | | | 0 |
| a5) Asuntos Financieros y Hacendarios | | | | | | 0 |
| a6) Seguridad Nacional | | | | | | 0 |
| a7) Asuntos de Orden Público y de Seguridad Interior | | | | | | 0 |
| a8) Otros Servicios Generales | | | | | | 0 |
| B. Desarrollo Social (B=b1+b2+b3+b4+b5+b6+b7) | 6,668,918 | 5,891,117 | 12,560,035 | 11,608,932 | 11,328,983 | 951,103 |
| b1) Protección Ambiental | | | | | | 0 |
| b2) Vivienda y Servicios a la Comunidad | | | | | | 0 |
| b3) Salud | | | | | | 0 |
| b4) Recreación, Cultura y Otras Manifestaciones Sociales | | | | | | 0 |
| b5) Educación | 6,668,918 | 5,891,117 | 12,560,035 | 11,608,932 | 11,328,983 | 951,103 |
| b6) Protección Social | | | | | | 0 |
| b7) Otros Asuntos Sociales | | | | | | 0 |
| C. Desarrollo Económico (C=c1+c2+c3+c4+c5+c6+c7+c8+c9) | 0 | 0 | 0 | 0 | 0 | 0 |
| c1) Asuntos Económicos, Comerciales y Laborales en General | | | | | | 0 |
| c2) Agropecuaria, Silvicultura, Pesca y Caza | | | | | | 0 |
| c3) Combustibles y Energía | | | | | | 0 |
| c4) Minería, Manufacturas y Construcción | | | | | | 0 |
| c5) Transporte | | | | | | 0 |
| c6) Comunicaciones | | | | | | 0 |
| c7) Turismo | | | | | | 0 |
| c8) Ciencia, Tecnología e Innovación | | | | | | 0 |
| c9) Otras Industrias y Otros Asuntos Económicos | | | | | | 0 |
| D. Otras No Clasificadas en Funciones Anteriores (D=d1+d2+d3+d4) | 0 | 0 | 0 | 0 | 0 | 0 |
| d1) Transacciones de la Deuda Pública / Costo Financiero de la Deuda | | | | | | 0 |
| d2) Transferencias, Participaciones y Aportaciones Entre Diferentes Niveles y Órdenes de Gobierno | | | | | | 0 |
| d3) Saneamiento del Sistema Financiero | | | | | | 0 |
| d4) Adeudos de Ejercicios Fiscales Anteriores | | | | | | 0 |
| III. Total de Egresos (III = I + II) | 13,337,836 | 6,991,357 | 20,329,193 | 19,182,206 | 18,663,554 | 1,146,987 |



UNIVERSIDAD TECNOLÓGICA DE LA SIERRA SUR DE OAXACA
Estado Analítico del Ejercicio del Presupuesto de Egresos Detallado - LDF
Clasificación de Servicios Personales por Categoría
Del 1 de enero al 31 de diciembre de 2021
(PESOS)

| Concepto | Egresos | | | | | Subejercicio |
|---|-------------------|--------------------------------|-------------------|-------------------|-------------------|------------------|
| | Aprobado | Ampliaciones/ (Reducciones) | Modificado | Devengado | Pagado | |
| I. Gasto No Etiquetado (I=A+B+C+D+E+F) | 6,509,275 | 219,449 | 6,728,724 | 6,557,159 | 6,472,780 | 171,565 |
| A. Personal Administrativo | | | | | | 0 |
| B. Magisterio | 6,509,275 | 219,449 | 6,728,724 | 6,557,159 | 6,472,780 | 171,565 |
| C. Servicios de Salud (C=c1+c2) | 0 | 0 | 0 | 0 | 0 | 0 |
| c1) Personal Administrativo | | | | | | 0 |
| c2) Personal Médico, paramédico y afín | | | | | | 0 |
| D. Seguridad Pública | | | | | | 0 |
| E. Gastos asociados a la implementación de nuevas leyes federales o reformas a las mismas (E=e1+e2) | 0 | 0 | 0 | 0 | 0 | 0 |
| e1) Nombre del Programa o Ley 1 | | | | | | 0 |
| e2) Nombre del Programa o Ley 2 | | | | | | 0 |
| F. Sentencias laborales definitivas | | | | | | 0 |
| II. Gasto Etiquetado (I=A+B+C+D+E+F) | 5,704,195 | 990,077 | 6,694,272 | 5,815,538 | 5,539,103 | 878,734 |
| A. Personal Administrativo | | | | | | 0 |
| B. Magisterio | 5,704,195 | 990,077 | 6,694,272 | 5,815,538 | 5,539,103 | 878,734 |
| C. Servicios de Salud (C=c1+c2) | 0 | 0 | 0 | 0 | 0 | 0 |
| c1) Personal Administrativo | | | | | | 0 |
| c2) Personal Médico, paramédico y afín | | | | | | 0 |
| D. Seguridad Pública | | | | | | 0 |
| E. Gastos asociados a la implementación de nuevas leyes federales o reformas a las mismas (E=e1+e2) | 0 | 0 | 0 | 0 | 0 | 0 |
| e1) Nombre del Programa o Ley 1 | | | | | | 0 |
| e2) Nombre del Programa o Ley 2 | | | | | | 0 |
| F. Sentencias laborales definitivas | | | | | | 0 |
| III. Total de Gasto en Servicios Personales (III = I + II) | 12,213,470 | 1,209,526 | 13,422,996 | 12,372,697 | 12,011,883 | 1,050,299 |



Gobierno del Estado



UNIVERSIDAD TECNOLÓGICA DE LA SIERRA SUR DE OAXACA
Informe sobre Estudios Actuariales - LDF

| | Pensiones y jubilaciones | Salud | Riesgos de trabajo | Invalidez y vida | Otras prestaciones sociales |
|--|--------------------------|-------|--------------------|------------------|-----------------------------|
| Tipo de Sistema Prestación laboral o Fondo general para trabajadores del estado o municipio Beneficio definido, Contribución definida o Mixto Población afiliada Activos Edad máxima Edad mínima Edad promedio Pensionados y Jubilados Edad máxima Edad mínima Edad promedio Beneficiarios Promedio de años de servicio (trabajadores activos) Aportación individual al plan de pensión como % del salario Aportación del ente público al plan de pensión como % del salario Crecimiento esperado de los pensionados y jubilados (como %) Crecimiento esperado de los activos (como %) Edad de Jubilación o Pensión Esperanza de vida Ingresos del Fondo Ingresos Anuales al Fondo de Pensiones Nómina anual Activos Pensionados y Jubilados Beneficiarios de Pensionados y Jubilados Monto mensual por pensión Máximo Mínimo Promedio Monto de la reserva Valor presente de las obligaciones Pensiones y Jubilaciones en curso de pago Generación actual Generaciones futuras Valor presente de las contribuciones asociadas a los sueldos futuros de cotización Generación actual Generaciones futuras Valor presente de aportaciones futuras Generación actual Generaciones futuras Otros Ingresos Déficit/superávit actuarial Generación actual Generaciones futuras Periodo de suficiencia Año de descapitalización Tasa de rendimiento Estudio actuarial Año de elaboración del estudio actuarial Empresa que elaboró el estudio actuarial | | | | | |

No aplica



GOBIERNO DEL ESTADO
DE OAXACA

UNIVERSIDAD TECNOLÓGICA DE LOS VALLES CENTRALES DE OAXACA



GOBIERNO DEL ESTADO
DE OAXACA



**Universidad Tecnológica de
los Valles Centrales de Oaxaca**

RESULTADOS GENERALES

FONDOS DE INVERSIÓN Y SISTEMA DE GESTIÓN DE LA CALIDAD

En la Universidad Tecnológica de los Valles Centrales de Oaxaca se realizan actividades académicas, gestión de recursos, administración, entre otras, el Departamento de Planeación y Evaluación ha realizado de 01 de enero al 31 de diciembre del 2021, diferentes actividades entre los que destacan:

GENERACIÓN, MANEJO, CONTROL Y SEGUIMIENTO DE INFORMACIÓN:

- ❖ Aprobación del programa anual de trabajo 2021
- ❖ Primera sesión de consejo 2021 Informe de actividades realizadas por la Universidad en el primer trimestre enero- marzo 2021, bajo los lineamientos establecidos por la Coordinación General de Universidades Tecnológicas y Politécnicas (CGUTyP).
- ❖ Primer avance de gestión enero – abril del 2021. Planeación, organización y control de recursos financieros de la Universidad Tecnológica de los Valles Centrales de Oaxaca del cuatrimestre enero – abril del 2021.
- ❖ Estadística básica enero - abril 2021. Informe estadístico de aprovechamiento escolar, causa de bajas, becas nuevo ingreso, base de titulados y matrícula alcanzada del cuatrimestre enero-abril 2021.
- ❖ 25 de Febrero 2021 Estudiantes de Agricultura Sustentable y Protegida, participaron en la plática virtual "Monitoreo de plagas y enfermedades como estrategia de vigilancia fitosanitaria en el Estado de Oaxaca" impartió el Ing. Eder Pérez, representante del CESVO.
- ❖ 25 de Febrero 2021 Ya estamos en vivo! Sigue la transmisión del conversatorio "Claves y estrategias de las IES para responder desafíos desde la educación incluyente y la cultura de la paz"
- ❖ 26 de Febrero 2021. Celebramos la realización de la Firma de Convenio entre la #UTVCO y la Universidad Politécnica de Huatusco, Nuestra rectora la Mtra. Nydia Delhi Mata Sánchez y el Mtro. Erick Sánchez, coincidieron en la importancia de sumar esfuerzos que contribuyan al desarrollo personal y profesional de la comunidad estudiantil.



GOBIERNO DEL ESTADO
DE OAXACA



**Universidad Tecnológica de
los Valles Centrales de Oaxaca**

- ❖ 26 de Febrero 2021 El rector de la Universidad Politécnica de Huatusco Mtro. Erick Sánchez realizó recorrido en la UTVCO para conocer las instalaciones, oferta educativa, programas y servicios que impulsa nuestra casa de estudios para empoderar Líderes Que Innovan a través de una Educación de Calidad.
- ❖ 27 de febrero 2021 Redmeere convoca a todas las mujeres del país que se desenvuelvan en un trabajo de campo en el área de energía renovables y eficiencia energética a participar en la dinámica "mujeres en acción".
- ❖ 01 de Marzo 2021 Los Estudiantes de la UTVCO , participan en la capacitación sobre el uso de la biblioteca digital, para conocer los pasos e ingresar a la plataforma, así como los accesos a los recursos electrónicos que genera la UNAM Universidad Nacional Autónoma de México
- ❖ 02 de marzo 2021 Participa en la Cátedra Magistral "El programa para el desarrollo del Istmo de Tehuantepec" imparte el Lic. Héctor Ramírez titular de la Unidad de Desarrollo Regional y Bienestar Social del CIIT.
- ❖ 02 de Marzo 2021 La Universidad Tecnológica de los Valles Centrales de Oaxaca en colaboración con Provolución han trabajado una propuesta en formato de taller virtual para fortalecer la Inteligencia Emocional en las personas en tiempos de pandemia.
- ❖ 02 de Marzo 2021 El área de Internacionalización, invita a docentes de idiomas la UTVCO, a participar en la Conferencia Virtual "Herramientas tecnológicas para la clase remota de inglés", imparte Jonas Vilaire.
- ❖ 03 de Marzo 2021 En el 2013, la Asamblea General de las Naciones Unidas decidió proclamar el 3 de marzo Día Mundial del a Naturaleza, para celebrar la fauna y flora, y sensibilizar al público sobre su importancia.
- ❖ 03 de Marzo 2021 Estudiantes de quinto cuatrimestre de la carrera de Energías Renovables participan en el Foro Electricidad para el Futuro de México, organizado por el Consejo Coordinador Empresarial, en el que se analizan efectos a partir de la reforma a la Ley de la Industria Eléctrica.



GOBIERNO DEL ESTADO
DE OAXACA



**Universidad Tecnológica de
los Valles Centrales de Oaxaca**

- ❖ 03 de Marzo 2021 Estudiantes de Gastronomía, como parte de la materia de "Conformación de Menús" que imparte el Chef Andrés Córdova, presentaron platillos aplicando métodos y técnicas de cocción, deshidratados, rostizados.
- ❖ 04 de Marzo 2021 Participación en la Conferencia Virtual "El cáncer y su impacto en la salud pública" imparte Dr. Iván Pérez.
- ❖ 04 de Marzo 2021 Docentes de las Universidades Tecnológicas y Politécnicas participaron en capacitación virtual "Herramientas tecnológicas para la clase remota de inglés", impartió Jonas Vilaire, con el objetivo de fortalecer sus habilidades en la enseñanza del idioma inglés.
- ❖ 10 de Marzo 2021 Estudiantes de Desarrollo de Negocios, como parte de la materia de "Mezcla Promocional II", conocieron el tema "Retailtainment", que impartió la Lic. Yasmín Hernández Jefa de Publicidad de Liverpool Oaxaca, con el objetivo de conocer y obtener nuevas habilidades académicas.
- ❖ 10 de Marzo 2021. Universidad Tecnológica Valles Centrales de Oaxaca "Participo en mesa de diálogo SFPMx: ¿Cómo aumentar la participación de las mujeres en la educación y el emprendimiento?"
- ❖ Analizamos desafíos y realidades para impulsar una Educación de calidad, inclusiva y con perspectiva de género.
- ❖ 10 de Marzo 2021 Liderazgo e innovación disruptiva en la nueva era. Congreso Bit México, Cofundadora y Directora General de Executive Global System: La Doctora Angelica Mora Kuri llega al escenario del BITMX
- ❖ 11 de Marzo 2021 La carrera de Procesos Alimentarios te invita a participar en la conferencia "Uso y aprovechamiento de residuos agroindustriales", impartida por el Dr. Emmanuel Flores Huicochea.
- ❖ 12 de Marzo 2021. Docentes y personal administrativo Participaron en responder la "Encuesta del Bienestar Subjetivo 2021", las respuestas ayudarán al diseño de proyectos aceleradores de cooperación multiactor en favor del Desarrollo Sostenible en Oaxaca.



GOBIERNO DEL ESTADO
DE OAXACA



**Universidad Tecnológica de
los Valles Centrales de Oaxaca**

- ❖ 12 de Marzo 2021 estudiantes de Desarrollo de Negocios, participaron en plática virtual "Género y emprendimiento: fortaleciendo negocios impulsados por mujeres desde una mirada de economía social a través del proyecto: Mujeres AVE", a cargo de la Mtra. Bárbara Lazcano.
- ❖ 12 de Marzo 2021 Impulsar la investigación e innovación en las instituciones educativas, vinculada a resolver problemáticas en un entorno local, permitirá contribuir a la construcción de escenarios de vida más justos, que promuevan el desarrollo de personas y comunidades": rectora Mtra.
- ❖ 12 de Marzo 2021. En Educación de Calidad estudiantes de Desarrollo de Negocios, participaron en plática virtual "Género y emprendimiento: fortaleciendo negocios impulsados por mujeres desde una mirada de economía social a través del proyecto: Mujeres AVE", a cargo de la Mtra. Bárbara Lazcano.
- ❖ 16 al 25 de Marzo 2021 se realizará el programa de ponencias del 1er. Congreso virtual de Diseño y Moda Industrial de las Universidades Tecnológicas.
- ❖ Durante el mes de marzo del presente año, estudiantes y docentes de la Carrera de Desarrollo de Negocios de la UTVCO, estarán realizando un levantamiento de encuestas dirigido a micro y pequeñas empresas en la Villa de Zaachila Oaxaca.
- ❖ El día 15 de Marzo 2021. La rectora Nydia Delhi Mata Sánchez (Rectora de la Universidad Tecnológica de los Valles Centrales de Oaxaca) y Lizbeth Gómez en el estudio de la central Q, Noticias, Presento la convocatoria de nuevo ingreso, para conocer el plan de estudios y la oferta académica, que cuenta con becas del 100%
- ❖ 22 de Marzo 2021 Como parte de las actividades de capacitación docente y formación académica, la carrera de Procesos Alimentarios de la UTVCO, participa en el 1º Congreso Nacional en Biotecnología, Innovación y Calidad Alimentaria en el marco de la 11ª Reunión de la Red Temática de Bioproductos y Bioprocesos de la Red Delfín de CONACYT, a realizarse del 22 al 26 de marzo de 2021.



GOBIERNO DEL ESTADO
DE OAXACA



**Universidad Tecnológica de
los Valles Centrales de Oaxaca**

- ❖ 22 de Marzo 2021. Alumnos de la UTVCO. Participaron en la Master Clase en Agrotecnología 2021, conocieron la importancia de los retos que se enfrentarán las y los profesionistas de Agricultura Sustentable y Protegida.
- ❖ 23 de Marzo 2021 La carrera de Procesos Alimentarios de la UTVCO continúa participando en el segundo día del 1º Congreso Nacional en Biotecnología, Innovación y Calidad Alimentaria en el marco de la 11ª Reunión de la Red Temática de Bioproductos y Bioprocesos de la Red Delfín de CONACYT, a realizarse del 22 al 26 de marzo de 2021.
- ❖ 24 de Marzo 2021 El grupo G-502 de la carrera de Gastronomía, invita a participar en el "Rally Gastronómico" Compartimos la liga de inscripción Facebook Live: Universidad Tecnológica de los Valles Centrales de Oaxaca
- ❖ 24 de Marzo 2021 La carrera de Procesos Alimentarios te invita este miércoles 24 de marzo en punto de las 11 horas, a participar en la conferencia "Análisis de la calidad fisicoquímica y bacteriológica del queso Oaxaca" a través de Facebook Live. Imparte el Dr. Eric Montes de Oca Flores.
- ❖ 24- Marzo- 2021 La UTVCO en el marco del Congreso CLIE2021, firma la adhesión a la Alianza Global PALECH
- ❖ en la que también participan diversas universidades del país y el mundo. Una suma de esfuerzos orientada a la construcción de una agenda educativa que beneficie a la juventud ": rectora Mtra. Nydia Delhi Mata Sánchez.
- ❖ 25 de Marzo 2021. Un desafío que primero fue un sueño, y un sueño que se hizo realidad mediante el trabajo de todas y todos los que este día participan en el Congreso BIT MX 2021 Business, innovación and tecnología 2021 Rectora Mtra. Nydia Delhi Mata Sánchez. Business, Innovación and tecnología 202, Rectora Maestra, Nydia Delhi Mata Sánchez.
- ❖ 25 de Marzo 2021 Con la finalidad de compartir conocimientos académicos y tecnológicos, la rectora de la Universidad Tecnológica de los Valles Centrales de Oaxaca Nidia Delhi Mata Sánchez acompañada del rector Miguel Ángel Celis Flores hicieron un recorrido por las instalaciones de la Universidad.



GOBIERNO DEL ESTADO
DE OAXACA



**Universidad Tecnológica de
los Valles Centrales de Oaxaca**

- ❖ 25 de Marzo 2021 Estudiantes de Mecatrónica , Tecnologías de la Información , Desarrollo de Negocios, participaron en la Conferencia Virtual del Congreso BIT México "Ciberseguridad empresarial" impartió la Mtra. Evelyn Silva.
- ❖ Segunda sesión de consejo 2021: Informe de actividades realizadas por la Universidad en el segundo trimestre abril-junio 2021 bajo los lineamientos establecidos por la Coordinación General de Universidades Tecnológicas y Politécnicas (CGUTyP).
- ❖ Segundo avance de gestión trimestre abril-junio del 2021: Planeación, organización y control de recursos financieros de la Universidad Tecnológica de los Valles Centrales de Oaxaca del cuatrimestre enero – abril del 2021.
- ❖ Estadística básica mayo-agosto 2021: Informe estadístico de aprovechamiento escolar, causa de bajas, becas nuevo ingreso, base de titulados y matrícula alcanzada.
- ❖ Modelo de Evaluación de la Calidad del Subsistema de Universidades Tecnológicas (MECASUT Trimestre enero-abril 2021), bajo los lineamientos establecidos por la Coordinación General de Universidades Tecnológicas y Politécnicas (CGUTyP).
- ❖ 23 de junio Entrega de 297 Títulos Profesionales a jóvenes que culminaron con éxito su preparación académica en la UTVCO. ¡Detrás de cada logro, hay un nuevo desafío!
- ❖ Como parte de los programas profesionalización y certificación que impulsa la UTVCO, de marzo a junio logramos 1320 certificaciones generadas mediante el Programa de Becas Santander México-Asociación Nacional de Universidades Tecnológicas.
- ❖ 30 de junio. En un trabajo colaborativo la UTVCO y el IAIP Oaxaca, mediante UTVCO Radio, acercan a la Comunidad UTVCO y sociedad en general información sobre la importancia de la transparencia y cómo ejercer el derecho de acceso a la información pública que tienen las personas, este 29 de junio, la comisionada presidenta del IAIP, María Antonieta Velásquez Chagoya participó en el programa radiofónico Espacio UT de la UT Valles Centrales de Oaxaca, en el que dio a conocer las funciones y actividades del IAIP.



GOBIERNO DEL ESTADO
DE OAXACA



**Universidad Tecnológica de
los Valles Centrales de Oaxaca**

- ❖ Nuestra rectora, la Mtra. Nydia Mata Sánchez, participó en el Foro Virtual "Construyendo la igualdad a través de la Educación Superior", que organizó la Dirección de Universidades Tecnológicas y Politécnicas en coordinación con la UTCV y el Inmujeres México. Un espacio de reflexión e intercambio de experiencias.
- ❖ Nuestra rectora, la Mtra. Nydia Mata Sánchez, da la bienvenida al segundo día del Taller de Capacitación y Sensibilización para implementación del "Protocolo especializado para la detección, protección y atención de víctimas de violencia familiar, acoso, hostigamiento y violencia sexual", que imparte la Mtra. Iliana Araceli Hernández Gómez.
- ❖ Inauguración de los Laboratorios de Trazo por Computadora e Ilustración Digital, espacios equipados con 57 computadoras, Software para patronaje, Software para diseño/ilustración, Mesa Digitalizadora, Plotter, 2 Proyectoras Digitales, 2 Pantallas de proyección.
- ❖ La Comunidad UTVCO se une al Simulacro Nacional 2021, aplicando protocolos de seguridad y desalojo de edificios, además de supervisión de infraestructura para garantizar espacios seguros; Una acción responsable, que contribuye a fortalecer la cultura de la prevención.
- ❖ Nuestra rectora, la Mtra. Nydia Mata Sánchez, realiza la Firma de Convenio de Colaboración entre la UTVCO y la Universidad Tecnológica de Tehuacán que dirige la Dra. Nadia Hernández. Impulsaremos actividades de vinculación, gestión académica e investigación para contribuir a la formación tecnológica del estudiantado.
- ❖ Nuestra rectora, Mtra. Nydia Mata Sánchez, inaugura la 1a. Jornada de Salud, un espacio para promover una cultura de prevención y atención de la salud física, psicológica y de bienestar emocional que contribuya al fortalecimiento de una sociedad sana e inclusiva.
- ❖ 21 de mayo el Presidente firma de convenio de colaboración UTVCO y AIESEC, nuestra rectora Mtra. Nydia Mata y la presidenta de AIESEC Oaxaca Karla Aquino.
- ❖ El trabajo colaborativo permite el desarrollo personal y profesional de la Comunidad UTVCO.



GOBIERNO DEL ESTADO
DE OAXACA



**Universidad Tecnológica de
los Valles Centrales de Oaxaca**

- ❖ 20 de mayo "Damos la bienvenida a la UTVCO a evaluadores del Consejo Nacional para la Calidad de la Educación Turística A.C. (CONAET), quienes realizan Visita Virtual para iniciar proceso de Acreditación de los programas educativos TSU y Licenciatura en Gastronomía.
- ❖ Tercera sesión de consejo 2021: Informe de actividades realizadas por la Universidad en el tercer trimestre julio- septiembre 2021 bajo los lineamientos establecidos por la Coordinación General de Universidades Tecnológicas y Politécnicas (CGUTyP).
- ❖ Tercer avance de gestión trimestre julio- septiembre del 2021: Planeación, organización y control de recursos financieros de la Universidad Tecnológica de los Valles Centrales de Oaxaca.
- ❖ Segundo Avance de evaluación Programa Operativo (POA) 2021, que comprende el periodo cuatrimestral mayo agosto 2021.
- ❖ Sistema Coordinado de Admisión a Primer Ingreso a la educación Superior (SCAPIES), estadística de reporte de solicitudes de admisión.
- ❖ MECASUT 2021 Modelo de Evaluación de la Calidad del Subsistema de Universidades Tecnológicas, el cual se elabora al término de cada ciclo y acorde con la normalidad.
- ❖ Se inició con el ciclo escolar septiembre 2021 con prácticas presenciales en los laboratorios de la Universidad Tecnológica de los Valles Centrales de Oaxaca.
- ❖ El 06 de septiembre dio inicio el cuatrimestre Septiembre- Diciembre 2021 implementándose el protocolo para prácticas presenciales para un ingreso gradual en los laboratorios de la Universidad Tecnológica de los Valles Centrales de Oaxaca.
- ❖ El día 14 de Septiembre la Universidad Tecnológica de los Valles Centrales de Oaxaca y la Universidad Tecnológica de la sierra Sur realizaron recolección de víveres, los cuales fueron entregados en el centro de acopio de la Universidad Tecnológica de Tula Tepeji Hidalgo.
- ❖ El 14 de septiembre la Universidad Tecnológica de los Valles Centrales de Oaxaca, instala comisión de género no discriminación e inclusión, con la presencia de la titular de la secretaria de las mujeres de Oaxaca, Ana Vásquez Colmenares.



GOBIERNO DEL ESTADO
DE OAXACA



**Universidad Tecnológica de
los Valles Centrales de Oaxaca**

- ❖ 27 de septiembre, se llevó a cabo el proceso de auditoría interna del sistema de control de calidad ISO 9001 2015.
- ❖ 02 de julio la M.C. Nydia Delhi Mata Sánchez Rectora de la Universidad Tecnológica de los Valles Centrales de Oaxaca, firma convenio de colaboración en la Universidad Tecnológica de la Costa.
- ❖ Cuarta sesión de consejo 2021 Informe de actividades realizadas por la Universidad en el trimestre octubre- diciembre 2021, bajo los lineamientos establecidos por la Dirección General de Universidades Tecnológicas y Politécnicas (DGUTyP).
- ❖ Cuarto avance de gestión octubre–diciembre del 2021. Planeación, organización y control de recursos financieros de la Universidad Tecnológica de los Valles Centrales de Oaxaca.
- ❖ Estadística básica septiembre –diciembre 2021, información estadística solicitada por la Dirección General de Universidades Tecnológicas y Politécnicas (DGUTyP).
- ❖ Estadística de procedencia 2021, información estadística solicitada por la Dirección General de Universidades Tecnológicas y Politécnicas (DGUTyP).
- ❖ Estadística 911, información estadística solicitada por la Dirección General de Universidades Tecnológicas y Politécnicas (DGUTyP).

CONFERENCIAS, CHARLAS Y FOROS EN LÍNEA

Como parte de las acciones que emprendió la Universidad Tecnológica de los Valles Centrales de Oaxaca derivado de la contingencia sanitaria por el Covid -19, para mantener esquemas de capacitación con la comunidad universitaria y sociedad en general mediante plataformas digitales, se ha implementado junto con Dirección Académica y áreas como Psicología, Actividades Culturales y Deportivas, así como Servicios Médicos y Biblioteca, conferencias y charlas con temáticas.



GOBIERNO DEL ESTADO
DE OAXACA



**Universidad Tecnológica de
los Valles Centrales de Oaxaca**

CLASES EN LÍNEA

Docentes de los diversos programas educativos de Técnico Superior Universitario, así como Ingeniería/Licenciatura, han impartido durante esta contingencia clases a distancia, tutorías y evaluaciones, cumpliendo con la impartición de temas y materias vinculadas al mapa curricular de cada carrera. Mediante una capacitación previa y continua, el equipo directivo y docente ha implementado recursos de enseñanza en línea.

01 de diciembre "Cultura Financiera en la Micro y Pequeñas Empresas de Latinoamérica", libro en el que aportan trabajo de investigación docentes de UTVCO.

8 de diciembre En el marco del Espacio Común de Educación Superior, la UTVCO, el Tecnm Campus Oaxaca y Tecnm campus Valle de Etna generan sinergia para impulsar el desarrollo de proyectos tecnológicos, así como fortalecer esquemas de vinculación y académicos.

14 de diciembre El equipo docente y administrativo de la UTVCO participa en Jornada de Capacitación en Línea protocolo para el regreso a clases, mediante conferencias, talleres y charlas, conocen herramientas que les permita el desarrollo de nuevas habilidades para implementar en sus actividades profesionales.

16 de diciembre. Nuestra rectora la Mtra. Nydia Delhi realiza Firma de Convenio entre UTVCO y la URSE Oaxaca, que preside el Mtro. Miguel Ángel Hernández.

La Comunidad UTVCO tendrá acceso a Becas de Descuento para posgrado y educación continua, fortaleciendo su formación personal y profesional.

17 de diciembre. Jornada de capacitación diciembre del 2021 de 13 al 17 de diciembre del 2021, temas:

- Taller de formador de tutores y coordinadores.
- Lenguaje incluyente y no sexista.
- Género e interculturalidad
- Protocolo para el regreso a clases.

| CONCEPTO | EJERCICIO FISCAL 2021 | EJERCICIO FISCAL 2020 | CONCEPTO | EJERCICIO FISCAL 2021 | EJERCICIO FISCAL 2020 |
|---|-----------------------|-----------------------|---|-----------------------|-----------------------|
| ACTIVO | | | PASIVO | | |
| ACTIVO CIRCULANTE | | | PASIVO CIRCULANTE | | |
| EFFECTIVO Y EQUIVALENTES | 10,888,927 | 5,110,886 | CUENTAS POR PAGAR A CORTO PLAZO | 11,346,020 | 6,119,240 |
| DERECHOS A RECIBIR EFECTIVO O EQUIVALENTES | 587,959 | 1,146,066 | Total de PASIVO CIRCULANTE | 11,346,020 | 6,119,240 |
| Total de ACTIVO CIRCULANTE | 11,476,886 | 6,256,951 | PASIVO NO CIRCULANTE | | |
| ACTIVO NO CIRCULANTE | | | CUENTAS POR PAGAR A LARGO PLAZO | 0 | 0 |
| BIENES INMUEBLES, INFRAESTRUCTURA Y CONSTRUCCIONES EN PROCESO | 56,084,600 | 56,084,600 | PASIVOS DIFERIDOS A LARGO PLAZO | 8,267 | 8,267 |
| BIENES MUEBLES | 43,735,593 | 32,521,503 | Total de PASIVO NO CIRCULANTE | 8,267 | 8,267 |
| ACTIVOS INTANGIBLES | 1,032,244 | 734,084 | TOTAL PASIVO | 11,354,287 | 6,127,506 |
| DEPRECIACIÓN, DETERIORO Y ARMORTIZACIÓN ACUMULADA DE BIENES | -10,783,623 | -6,691,211 | HACIENDA PÚBLICA/PATRIMONIO | | |
| Total de ACTIVO NO CIRCULANTE | 90,068,815 | 82,648,977 | HACIENDA PÚBLICA/PATRIMONIO CONTRIBUIDO | | |
| | | | DONACIONES DE CAPITAL | 2,810,997 | 2,810,997 |
| TOTAL DE ACTIVOS | 101,545,701 | 88,905,928 | ACTUALIZACIÓN DE LA HACIENDA PÚBLICA/ PATRIMONIO | 382,318 | 382,318 |
| | | | Total de HACIENDA PÚBLICA/PATRIMONIO CONTRIBUIDO | 3,193,315 | 3,193,315 |
| | | | HACIENDA PÚBLICA/PATRIMONIO GENERADO | | |
| | | | RESULTADOS DE EJERCICIO (AHORRO/ DESAHORRO) | 7,997,884 | 920,283 |
| | | | RESULTADOS DE EJERCICIOS ANTERIORES | 79,000,216 | 78,664,825 |
| | | | Total de HACIENDA PÚBLICA/PATRIMONIO GENERADO | 86,998,099 | 79,585,107 |
| | | | TOTAL DE HACIENDA PÚBLICA/PATRIMONIO | 90,191,414 | 82,778,422 |
| | | | Total de Pasivo y Patrimonio/Hacienda Pública | 101,545,701 | 88,905,928 |




 JEFA DEL DEPARTAMENTO DE RECURSOS FINANCIEROS,
 PROGRAMACIÓN Y CONTABILIDAD
 L.C. MONICA ANACARI MORALES BARRANCO


 DIRECTOR DE ADMINISTRACIÓN Y FINANZAS
 C.P. EMILIO RIVERA MORENO


 RECTORA
 M.C. NYDIA DELHI MATA SÁNCHEZ

Lugar y fecha de generación: Reyes Mantecón, Oaxaca, a 02 de MARZO de 2022
 Bajo protesta de decir verdad declaramos que los estados financieros y sus Notas son razonablemente correctos y responsabilidad del emisor.

| CONCEPTO | EJERCICIO FISCAL 2021 | EJERCICIO FISCAL 2020 | CONCEPTO | EJERCICIO FISCAL 2021 | EJERCICIO FISCAL 2020 |
|---|-----------------------|-----------------------|--|-----------------------|-----------------------|
| INGRESOS Y OTROS BENEFICIOS | | | GASTOS Y OTRAS PÉRDIDAS | | |
| PARTICIPACIONES, APORTACIONES, CONVENIOS, INCENTIVOS DERIVADOS DE LA COLABORACION FISCAL, FONDOS DISTINGUIDOS, TRANSFERENCIAS, ASIGNACIONES, SUBSIDIOS Y SUBVENCIONES, Y PENSIONES Y JUBILACIONES | 54,930,443 | 46,259,965 | TRANSFERENCIAS, ASIGNACIONES, SUBSIDIOS Y OTRAS AYUDAS | 42,845,897 | 41,798,432 |
| TRANSFERENCIAS, ASIGNACIONES, SUBSIDIOS Y SUBVENCIONES, Y PENSIONES Y JUBILACIONES | 54,930,443 | 46,259,965 | TRANSFERENCIAS INTERNAS Y ASIGNACIONES AL SECTOR PÚBLICO | 42,845,897 | 41,772,492 |
| OTROS INGRESOS Y BENEFICIOS | 747,500 | 217,000 | AYUDAS SOCIALES | 0 | 25,940 |
| OTROS INGRESOS Y BENEFICIOS VARIOS | 747,500 | 217,000 | OTROS GASTOS Y PÉRDIDAS EXTRAORDINARIAS | 4,834,162 | 3,758,250 |
| TOTAL DE INGRESOS Y OTROS BENEFICIOS | 55,677,943 | 46,476,965 | ESTIMACIONES, DEPRECIACIONES, DETERIOROS, OBSOLESCENCIA Y AMORTIZACIONES | 4,092,412 | 3,547,305 |
| | | | OTROS GASTOS | 741,750 | 210,944 |
| | | | TOTAL DE GASTOS Y OTRAS PERDIDAS | 47,680,059 | 45,556,682 |
| | | | AHORRO NETO DEL EJERCICIO | 7,997,884 | 920,283 |



DIRECCIÓN DE
ADMINISTRACIÓN
Y FINANZAS


 JEFA DEL DEPARTAMENTO DE RECURSOS FINANCIEROS,
 PROGRAMACIÓN Y CONTABILIDAD

L.C. MONICA ANACARI MORALES BARRANCO


 DIRECTOR DE ADMINISTRACIÓN Y FINANZAS

C.P. EMILIO RIVERA MORENO


 RECTORA

M.C. NYDIA DELHI MATA SÁNCHEZ

Bajo protesta de decir verdad declaro que los estados financieros y sus Notas son razonablemente correctos y responsabilidad del emisor.
 Reyes-Mantecón, Oaxaca, 202 de MARZO de 2022

| Concepto | Hacienda Pública/ Patrimonio | | | Ajustes por Cambios de Valor | Total |
|--|------------------------------|-------------|-------------------|------------------------------|-------------------|
| | Contribuido | Generado | | | |
| | | Ejerc. Ant. | Del Ejercicio | | |
| Patrimonio Neto Inicial Ajustado del Ejercicio | 3,193,315 | 0 | 0 | 0 | 3,193,315 |
| ACTUALIZACIONES DEL PATRIMONIO | 382,318 | 0 | 0 | 0 | 382,318 |
| DONACIONES DE CAPITAL | 2,810,997 | 0 | 0 | 0 | 2,810,997 |
| Variaciones de la Hacienda Pública / Patrimonio Neto del Ejercicio | 0 | 0 | 79,479,483 | 0 | 79,479,483 |
| RESULTADOS DE EJERCICIOS ANTERIORES | 0 | 0 | 78,664,825 | 0 | 78,664,825 |
| RESULTADOS DEL EJERCICIO (AHORRO/ DESAHORRO) | 0 | 0 | 814,658 | 0 | 814,658 |
| Hacienda Pública / Patrimonio Neto Final del Ejercicio 2020 | 3,193,315 | 0 | 79,479,483 | 0 | 82,672,798 |
| Cambios en la Hacienda Pública / Patrimonio Neto del Ejercicio 2021 | 3,193,315 | 0 | 0 | 0 | 3,193,315 |
| ACTUALIZACIONES DEL PATRIMONIO | 382,318 | 0 | 0 | 0 | 382,318 |
| DONACIONES DE CAPITAL | 2,810,997 | 0 | 0 | 0 | 2,810,997 |
| Variaciones de la Hacienda Pública / Patrimonio Neto del Ejercicio | 0 | 0 | 78,079,933 | 0 | 78,079,933 |
| RESULTADOS DE EJERCICIOS ANTERIORES | 0 | 0 | 79,000,216 | 0 | 79,000,216 |
| RESULTADOS DEL EJERCICIO (AHORRO/ DESAHORRO) | 0 | 0 | -920,283 | 0 | -920,283 |
| Saldo Neto en la Hacienda Pública / Patrimonio 2021 | 3,193,315 | 0 | 78,079,933 | 0 | 81,273,248 |



DIRECCIÓN DE
ADMINISTRACIÓN
Y FINANZAS


 JEFA DEL DEPARTAMENTO DE RECURSOS FINANCIEROS,
 PROGRAMACIÓN Y CONTABILIDAD
 L.C. MONICA ANACARI MORALES BARRANCO

Lugar y fecha de generación: Reyes Manterón, Oaxaca; a 02 de MARZO de 2022
 Bajo protesta de decir verdad de los datos financieros y sus Notas son razonablemente correctos y responsabilidad del emisor.
 DIRECTOR DE ADMINISTRACIÓN Y FINANZAS

 C.A. EMILIO RIVERA MORENO


 RECTORA
 M.C. NYDIA DELHI MATA SÁNCHEZ

Cuenta de la Hacienda Pública Estatal 2021
 Gobierno del Estado de Oaxaca
 UR: 552 - UNIVERSIDAD TECNOLÓGICA DE LOS VALLES CENTRALES DE OAXACA
 Estado de Cambios en la Situación Financiera
 Del 1° de enero al 31 de diciembre de 2021 y 2020
 (Pesos)



| CONCEPTO | ORIGEN | APLICACIÓN | CONCEPTO | ORIGEN | APLICACIÓN |
|---|-----------|------------|--|------------|------------|
| ACTIVO | 4,650,519 | 17,290,291 | PASIVO | 5,226,781 | 0 |
| ACTIVO CIRCULANTE | 558,107 | 5,778,042 | PASIVO CIRCULANTE | 5,226,781 | 0 |
| EFFECTIVO Y EQUIVALENTES | 0 | 5,778,042 | CUENTAS POR PAGAR A CORTO PLAZO | 5,226,781 | 0 |
| DERECHOS A RECIBIR EFECTIVO O EQUIVALENTES | 558,107 | 0 | PASIVO NO CIRCULANTE | 0 | 0 |
| ACTIVO NO CIRCULANTE | 4,092,412 | 11,512,250 | CUENTAS POR PAGAR A LARGO PLAZO | 0 | 0 |
| BIENES INMUEBLES, INFRAESTRUCTURA Y CONSTRUCCIONES EN PROCESO | 0 | 0 | PASIVOS DIFERIDOS A LARGO PLAZO | 0 | 0 |
| BIENES MUEBLES | 0 | 11,214,090 | HACIENDA PÚBLICA/PATRIMONIO | 335,391 | 0 |
| ACTIVOS INTANGIBLES | 0 | 298,160 | HACIENDA PÚBLICA/PATRIMONIO CONTRIBUIDO | 0 | 0 |
| DEPRECIACIÓN, DETERIORO Y ARMORTIZACIÓN ACUMULADA DE BIENES | 4,092,412 | 0 | DONACIONES DE CAPITAL | 0 | 0 |
| | | | ACTUALIZACIÓN DE LA HACIENDA PÚBLICA/ PATRIMONIO | 0 | 0 |
| | | | HACIENDA PÚBLICA/PATRIMONIO GENERADO | 335,391 | 0 |
| | | | RESULTADOS DE EJERCICIO (AHORRO/ DESAHORRO) | 0 | 0 |
| | | | RESULTADOS DE EJERCICIOS ANTERIORES | 335,391 | 0 |
| | | | RESULTADOS DEL EJERCICIO (AHORRO/DESAHORRO) | 9,200,978 | 0 |
| | | | TOTALES | 14,763,150 | 0 |



[Signature]
**JEFA DEL DEPARTAMENTO DE RECURSOS FINANCIEROS,
 PROGRAMACIÓN Y CONTABILIDAD**
 L.C. MONICA ANACARI MORALES BARRANCO

DIRECCIÓN DE ADMINISTRACIÓN Y FINANZAS
 Lugar y fecha de generación: Reyes Mantecón, Oaxaca; a 02 de MARZO de 2022
 Bajo protesta de decir verdad declaramos que los estados financieros y sus Notas son razonablemente correctos y responsabilidad del emisor.

[Signature]
C.P. EMILIO RIVERA MORENO

[Signature]
RECTORA
 M.C NYDIA DELHI MATA SÁNCHEZ

Cuenta Pública del estado de Oaxaca del Ejercicio Fiscal 2021


| UNIVERSIDAD TECNOLÓGICA DE LOS VALLES CENTRALES DE OAXACA | | |
|---|-------------------|-------------------|
| ESTADO DE FLUJO DE EFECTIVO | | |
| DEL 1° DE ENERO AL 31 DE DICIEMBRE 2021 | | |
| Concepto | 2021 | 2020 |
| Flujos de Efectivo de las Actividades de Operación | | |
| Origen | 60,319,831 | 48,513,823 |
| Impuestos | | |
| Cuotas y Aportaciones de Seguridad Social | | |
| Contribuciones de Mejoras | | |
| Derechos | | |
| Productos | | |
| Aprovechamientos | | |
| Ingresos por Venta de Bienes y Prestación de Servicios | | |
| Participaciones, Aportaciones, Convenios, Incentivos Derivados de la Colaboración Fiscal y Fondos Distintos de Aportaciones | | |
| Transferencias, Asignaciones, Subsidios y Subvenciones, y Pensiones y Jubilaciones | 55,677,942 | 46,476,965 |
| Otros Orígenes de Operación | 4,641,889 | 2,036,859 |
| Aplicación | 54,541,790 | 46,861,084 |
| Servicios Personales | | |
| Materiales y Suministros | | |
| Servicios Generales | | |
| Transferencias Internas y Asignaciones al Sector Público | 43,587,647 | 41,983,437 |
| Transferencias al resto del Sector Público | | |
| Subsidios y Subvenciones | | |
| Ayudas Sociales | | 25,940 |
| Pensionamientos y Jubilaciones | | |
| Transferencias a Fideicomisos, Mandatos y Contratos Análogos | | |
| Transferencias a la Seguridad Social | | |
| Donativos | | |
| Transferencias al Exterior | | |
| Participaciones | | |
| Aportaciones | | |
| Convenios | | |
| Otras Aplicaciones de Operación | 10,954,143 | 4,851,708 |
| Flujos Netos de Efectivo por Actividades de Operación | 5,778,041 | 1,652,739 |
| Flujos de Efectivo de las Actividades de Inversión | | |
| Origen | 0 | 0 |
| Bienes Inmuebles, Infraestructura y Construcciones en Proceso | | |
| Bienes Muebles | | |
| Otros Orígenes de Inversión | | |
| Aplicación | 0 | 0 |
| Bienes Inmuebles, Infraestructura y Construcciones en Proceso | | |
| Bienes Muebles | | |
| Otras Aplicaciones de Inversión | | |
| Flujos Netos de Efectivo por Actividades de Inversión | 0 | 0 |
| Flujo de Efectivo de las Actividades de Financiamiento | | |
| Origen | 0 | 0 |
| Endeudamiento Neto | 0 | 0 |
| Interno | | |
| Externo | | |
| Otros Orígenes de Financiamiento | | |
| Aplicación | 0 | 0 |
| Servicios de la Deuda | 0 | 0 |
| Interno | | |
| Externo | | |
| Otras Aplicaciones de Financiamiento | | |
| Flujos Netos de Efectivo por Actividades de Financiamiento | 0 | 0 |
| Incremento/Disminución Neta en el Efectivo y Equivalentes al Efectivo | 5,778,041 | 1,652,739 |
| Efectivo y Equivalentes al Efectivo al Inicio del Ejercicio | 5,110,886 | 3,458,147 |
| Efectivo y Equivalentes al Efectivo al Final del Ejercicio | 10,888,927 | 5,110,886 |



Bajo protesta de decir verdad declaramos que los Estados Financieros y sus Notas son verdaderamente correctos y responsabilidad del emisor.


M.C. NYDIA DELHI MATA SANCHEZ
RECTORA

**DIRECCIÓN DE
ADMINISTRACIÓN
Y FINANZAS**


C.P. EMILIO RIVERA MORENO
DIRECTOR DE ADMINISTRACIÓN Y FINANZAS

| DESCRIPCION | SALDO INICIAL | PERIODO | | SALDO FINAL | FLUJO |
|---|---------------|------------|------------|-------------|------------|
| | | CARGOS | ABONOS | | |
| ACTIVO | 88,905,928 | 80,756,121 | 68,116,349 | 101,545,701 | 12,639,773 |
| ACTIVO CIRCULANTE | 6,256,951 | 64,170,213 | 58,950,279 | 11,476,886 | 5,219,935 |
| EFECTIVO Y EQUIVALENTES | 5,110,886 | 57,508,248 | 51,730,206 | 10,888,927 | 5,778,042 |
| DERECHOS A RECIBIR EFECTIVO O EQUIVALENTES | 1,146,066 | 6,661,966 | 7,220,072 | 587,959 | -558,107 |
| ACTIVO NO CIRCULANTE | 82,648,977 | 16,585,908 | 9,166,070 | 90,068,815 | 7,419,838 |
| BIENES INMUEBLES, INFRAESTRUCTURA Y CONSTRUCCIONES EN PROCESO | 56,084,600 | --- | --- | 56,084,600 | --- |
| BIENES MUEBLES | 32,521,503 | 16,051,248 | 4,837,158 | 43,735,593 | 11,214,090 |
| ACTIVOS INTANGIBLES | 734,084 | 534,660 | 236,500 | 1,032,244 | 298,160 |
| DEPRECIACIÓN, DETERIORO Y ARMORTIZACIÓN ACUMULADA DE BIENES | -6,691,211 | --- | 4,092,412 | -10,783,623 | -4,092,412 |





JEFA DEL DEPARTAMENTO DE RECURSOS FINANCIEROS,
 PROGRAMACIÓN Y CONTABILIDAD
 L.C. MONICA ANACARI MORALES BARRANCO

DIRECCIÓN DE
 ADMINISTRACIÓN
 Y FINANZAS



C.P. EMILIO RIVERA MORENO



M.C. NYDIA DELHI MATA SÁNCHEZ


Bajo protesta de decir verdad declaramos que los Estados financieros y sus Notas son razonablemente correctos y responsabilidad del emisor.

Cuenta de la Hacienda Pública Estatal 2021
 Gobierno del Estado de Oaxaca
 UR: 552 - UNIVERSIDAD TECNOLÓGICA DE LOS VALLES CENTRALES DE OAXACA
 UE: 552 - UNIVERSIDAD TECNOLÓGICA DE LOS VALLES CENTRALES DE OAXACA
 Estado Analítico de la Deuda y Otros Pasivos
 Del 1 de enero al 31 de diciembre de 2021
 (Pesos)



| Denominación de las Deudas | Moneda de Contratación | Institución o País Acreedor | Saldo Inicial del Periodo | Saldo Final del Periodo |
|--|------------------------|-----------------------------|---------------------------|-------------------------|
| DEUDA PÚBLICA | | | | |
| Corto Plazo | | | | |
| Deuda Interna | | | 0 | 0 |
| Instituciones de Crédito | | | 0 | 0 |
| Títulos y Valores | | | 0 | 0 |
| Arrendamientos Financieros | | | 0 | 0 |
| Deuda Externa | | | 0 | 0 |
| Organismos Financieros Internacionales | | | 0 | 0 |
| Deuda Bilateral | | | 0 | 0 |
| Títulos y Valores | | | 0 | 0 |
| Arrendamientos Financieros | | | 0 | 0 |
| Subtotal a Corto Plazo | | | 0 | 0 |
| Largo Plazo | | | | |
| Deuda Interna | | | 0 | 0 |
| Instituciones de Crédito | | | 0 | 0 |
| Títulos y Valores | | | 0 | 0 |
| Arrendamientos Financieros | | | 0 | 0 |
| Deuda Externa | | | 0 | 0 |
| Organismos Financieros Internacionales | | | 0 | 0 |
| Deuda Bilateral | | | 0 | 0 |
| Títulos y Valores | | | 0 | 0 |
| Arrendamientos Financieros | | | 0 | 0 |
| Subtotal a Largo Plazo | | | 0 | 0 |
| Otros Pasivos | | | 6,127,506 | 11,354,287 |
| Total de Deuda y Otros Pasivos | | | 6,127,506 | 11,354,287 |

Bajo protesta de decir verdad declaramos que los Estados Financieros y las Notas son razonablemente correctos y responsabilidad del emisor


 JEFE DEL DEPTO. DE RECURSOS FINANCIEROS,
 PROGRAMACION Y CONTABILIDAD
 L.C. MONICA ANACARI MORALES BARRANCO


 Valles Centrales
 OAXACA
DIRECCIÓN DE ADMINISTRACIÓN Y FINANZAS
 DIRECTOR DE ADMINISTRACIÓN Y FINANZAS
 C.P. EMILIO RIVERA MORENO


 RECTORA
 M.C. NYDIA DELHI MATA SANCHEZ



GOBIERNO DEL ESTADO
DE OAXACA



**Universidad Tecnológica de
los Valles Centrales de Oaxaca**

INFORME SOBRE PASIVOS CONTINGENTES

DEUDAS POR ADQUISICIÓN DE BIENES Y CONTRATACIÓN DE SERVICIOS POR PAGAR A C.P.

Están conformadas por Acreedores Diversos de la Universidad, por la adquisición de activos el saldo es de: \$ 8,454,419.80 (Ocho millones cuatrocientos cincuenta y cuatro mil cuatrocientos diecinueve pesos 80/100M.N), y lo integran las siguientes Subcuentas.

- SURTIDORA PARA OFICINA OFFIMEX, S.A. DE C.V. Por la cantidad de \$ 498,873.04 (Cuatrocientos noventa y ocho mil ochocientos setenta y tres pesos 04/100 M.N) corresponde a lo solicitado en CLC 651 por la adquisición de mobiliario y equipamiento de edificio de cubículos para docentes de la Universidad Tecnológica de los Valles Centrales de Oaxaca, este saldo se cancela en el mes siguiente, cuando se pague a proveedor.
- DISTRIBUIDORA COMERCIAL KALAHARI, S.A. DE C.V. por la cantidad de \$ 5,455,886.96 (Cinco millones cuatrocientos cincuenta y cinco mil ochocientos ochenta y seis pesos 96/100 M.N) corresponde a lo solicitado en CLC's por la adquisición de mobiliario y equipamiento de edificio de diferentes áreas la Universidad Tecnológica de los Valles Centrales de Oaxaca, este saldo se cancela en el mes siguiente, cuando se pague a proveedor.
- EMMA TECNOLOGIA EN SERVICIOS, S.A. DE C.V. por la cantidad de \$ 2,062,919.80 (Dos millones sesenta y dos mil novecientos diecinueve pesos 80/100 M.N) corresponde a lo solicitado en CLC's por la adquisición de mobiliario y equipamiento de edificio de diferentes áreas la Universidad Tecnológica de los Valles Centrales de Oaxaca, este saldo se cancela en el mes siguiente, cuando se pague a proveedor.

DEUDAS A PROVEEDORES POR ADQUISICIÓN MATERIALES Y SUMINISTROS

Están conformadas por los diversos Proveedores de la Universidad, el saldo es de: \$ 1,546,271.37 (Quinientos ochenta y tres mil doscientos diecinueve pesos 23/100), lo integran los compromisos de pago por la adquisición de bienes y servicios para satisfacer las necesidades operativas de la UTVCO y se integra de la siguiente manera:



GOBIERNO DEL ESTADO
DE OAXACA



**Universidad Tecnológica de
los Valles Centrales de Oaxaca**

- UNIVERSIDAD TECNOLÓGICA DE LOS VALLES CENTRALES DE OAXACA, por la cantidad de: \$ 707.06 corresponde a subsidio al empleo generado y cargado en CLC de nómina de la primera y segunda quincena del mes de marzo, este saldo se cancela en el mes siguiente cuando se pague el impuesto correspondiente.
- ABC AEROLINEAS SA DE C.V, por la cantidad de: \$ 20,219.50 corresponde a lo solicitado en CLC 267 y 324 del ejercicio 2016, para pago de vuelos aéreos del personal de la UTVCO, este saldo se cancela en el mes siguiente cuando ministren el recurso y se pague a proveedor.
- AEROVÍAS DE MÉXICO SA DE CV, por la cantidad de: \$ 51,246.00 corresponde a lo solicitado en CLC 267 y 324 del ejercicio 2016, CLC del ejercicio 2021, para pago de vuelos aéreos del personal de la UTVCO, este saldo se cancela cuando ministren el recurso y se pague a proveedor.
- ASOCIACIÓN NACIONAL DE UNIVERSIDADES TECNOLÓGICAS A.C., por la cantidad de: \$ 20,000.00 correspondiente a lo solicitado en CLC 323 del ejercicio 2016, para pago de inscripción para participar en el Congreso Nacional de Innovación y Emprendimiento del Subsistema de Universidades Tecnológicas y Politécnicas 2016 y 2021, este saldo se cancela en el mes siguiente cuando ministren el recurso y se pague a proveedor.
- CONCEPCIÓN MARGARITA BARRANCO VILA, por la cantidad de: \$ 950.00 corresponde a lo solicitado en CLC 243, para pago de factura 418 por adquisición de corona floral para acudir a funeral de familiar del personal de la UTVCO, este saldo se cancela en el mes siguiente cuando ministren el recurso y se pague al proveedor.
- CHIMALLY EMPRESAS TURISTICAS SA DE CV, por la cantidad de: \$ 6,124.99 corresponde a lo solicitado en CLC 267 y 341 del ejercicio 2016, por la emisión de boletos de vuelos aéreos del personal de la UTVCO, este saldo se cancela en el mes siguiente cuando ministren el recurso y se pague al proveedor.
- COMERCIAL DE PINTURAS Y ACABADOS SA DE CV, por la cantidad de: \$ 4,819.00, corresponde a lo solicitado en CLC 299 del ejercicio 2016, para compra de pinturas y artículos para mantenimiento de las diversas áreas de la UTVCO, este saldo se cancela en el mes siguiente cuando ministren el recurso y se pague al proveedor.
- FONDO NACIONAL DE INFRAESTRUCTURA, por la cantidad de: \$ 1,951.00 corresponde a lo solicitado en CLC, para pago de peajes generados en comisiones del personal de la Universidad Tecnológica de los Valles centrales de Oaxaca, este saldo se cancela en el mes siguiente cuando se pague al proveedor.



GOBIERNO DEL ESTADO
DE OAXACA



**Universidad Tecnológica de
los Valles Centrales de Oaxaca**

- DORA CONCEPCIÓN GARCÍA CORDOVA, por la cantidad de: \$ 137.40 solicitado en CLC por concepto de fotocopiado de cuadernillos con información contable y financiera de la Universidad Tecnológica de los Valles centrales de Oaxaca, este saldo se cancela en el mes siguiente cuando se pague al proveedor.
- PABLO EDGAR GARCÍA RODRÍGUEZ por la cantidad de \$ 9,256.80 correspondiente a mantenimiento y servicio de los vehículos oficiales de la Universidad Tecnológica de los Valles centrales de Oaxaca, este saldo se cancela en el mes siguiente cuando se pague al proveedor.
- GOBIERNO DEL ESTADO DE OAXACA por la cantidad de \$ 226,015.39 correspondiente a pago de impuestos y prestaciones al personal de la Universidad Tecnológica de los Valles centrales de Oaxaca, este saldo se cancela en el mes siguiente cuando se pague al proveedor.
- GRUPO EMPRESARIAL DE ZANATEPEC, S.A. DE C.V. por la cantidad de \$ 200.00 correspondiente a compra de combustible para vehículos oficiales la Universidad Tecnológica de los Valles centrales de Oaxaca, este saldo se cancela en el mes siguiente cuando se pague al proveedor.
- JULIO CESAR GONZALEZ KATZ por la cantidad de \$ 530.00 correspondiente a pago de servicio por emisión de boletos de vuelos aéreos del personal de la Universidad Tecnológica de los Valles centrales de Oaxaca, este saldo se cancela en el mes siguiente cuando se pague al proveedor.
- GRUPO PARISINA SA DE CV, por la cantidad de: \$ 224.85 corresponde a lo solicitado en CLC 243 del ejercicio 2016, para pago de compra de suministros diversos a utilizar en los diversos departamentos de la Universidad Tecnológica de los Valles centrales de Oaxaca, este saldo se cancela en el mes siguiente cuando se pague al proveedor.
- LOS HUITZACHES SC DE RL, por la cantidad de: \$ 8,452.40 corresponde a lo solicitado en CLC 315 y 324 del ejercicio 2016, para compra de combustible para los vehículos asignados a la Universidad Tecnológica de los Valles centrales de Oaxaca, este saldo se cancela en el mes siguiente cuando se pague al proveedor.



GOBIERNO DEL ESTADO
DE OAXACA



**Universidad Tecnológica de
los Valles Centrales de Oaxaca**

- IMPLEMENTOS FORESTALES DEL SURESTE S.A DE C.V., por la cantidad de: \$ 1,295.00 corresponde a lo solicitado en CLC 243 del ejercicio 2016, por la adquisición de materiales diversos a utilizar en las diversas actividades de jardinería en la Universidad Tecnológica de los Valles centrales de Oaxaca, este saldo se cancela en el mes siguiente cuando se pague al proveedor.
- INSTITUTO MEXICANO DE NORMALIZACIÓN CERTIFICACIÓN, A.C., por la cantidad de: \$ 17,494.00 el saldo corresponde a recurso solicitado en CLC del ejercicio 2016, por concepto de pago de servicio de auditoria al sistema de gestión de la calidad bajo la Norma ISO 9001:200, el saldo se cancela en los meses siguientes cuando ministren los recursos y se pague al proveedor.
- INSTITUTO DEL FONDO NACIONAL DE VIVIENDA PARA LOS TRABAJADORES por la cantidad de \$ 234,313.08 correspondiente a pago de Infonavit de los trabajadores de la Tecnológica Universitaria de la Universidad Tecnológica de los Valles centrales de Oaxaca, el saldo se cancela en los meses siguientes cuando ministren los recursos y se pague al el impuesto.
- MODATELAS S.A.P.I DE C.V., por la cantidad de: \$ 139.84 corresponde a lo solicitado en CLC 243 del ejercicio 2016, por compra de rafia y listón que se utilizara en la 3ra. feria Tecnológica Universitaria de la Universidad Tecnológica de los Valles centrales de Oaxaca, este saldo se cancela en el mes siguiente cuando se pague al proveedor.
- NUEVA WAL MART DE MÉXICO S DE RL DE CV., por la cantidad de: \$ 406.00 correspondiente a lo solicitado en CLC por compra de suministros diversos que se utilizara en los diferentes eventos realizados en la Universidad Tecnológica de los Valles Centrales de Oaxaca, este adeudó se cancela en los meses de siguientes cuando SEFIN nos ministre el recurso y se pague al proveedor.
- OAXACA LEVEL TRADING COMPANY SA DE CV, por la cantidad de: \$ 511.21 correspondiente a lo solicitado en CLC, por compra de papelería y toners y tintas para las diferentes áreas administrativas de la Universidad Tecnológica de los Valles Centrales de Oaxaca, este adeudó se cancela en los meses siguientes cuando se pague al proveedor.
- RADIOMOVIL DIPSA S.A DE C.V, por la cantidad de: \$ 4,101.00 que corresponde a lo solicitado en CLC del ejercicio 2016, y CLC del ejercicio 2020 para el pago de telefonía celular asignada al área de Rectoría de la Universidad Tecnológica de los Valles centrales de Oaxaca, este saldo se cancela en los meses de siguientes cuando SEFIN nos ministre el recurso y se pague al proveedor.



GOBIERNO DEL ESTADO
DE OAXACA



**Universidad Tecnológica de
los Valles Centrales de Oaxaca**

- **CABLEMAS TELECOMUNICACIONES S.A DE C.V**, por la cantidad de: \$ 16,168.00 correspondiente a lo solicitado en CLC 362 del ejercicio 2016, para pago de servicio de internet que se utiliza en las diferentes áreas de la Universidad Tecnológica de los Valles Centrales de Oaxaca, este saldo se cancela en los meses siguientes cuando SEFIN ministre el recurso y se pague al proveedor.
- **UNIVERSIDAD TECNOLÓGICA DE LOS VALLES CENTRALES DE OAXACA**, por la cantidad de: \$ 4,683.91 que corresponde a lo solicitado en CLC para pago de aguinaldo del personal de baja de la Universidad Tecnológica de los Valles Centrales de Oaxaca, esta cuenta se cancela en los meses siguientes cuando se realicen las dispersiones correspondientes.
- **FLOR WENDY GUZMÁN SALAZAR**, por la cantidad de: \$ 24,893.20 que corresponde a lo solicitado en CLC 246, CLC 245 y CLC 243 del ejercicio 2016, por la adquisición de refacciones y accesorios menores para equipo de transporte, de los vehículos asignados en la Universidad Tecnológica de los Valles Centrales de Oaxaca, este saldo se cancela en los meses siguientes cuando SEFIN ministre el recurso y se pague al proveedor.
- **MEGASERVICIO FIRA S.A DE C.V.**, por la cantidad de: \$ 200.00 correspondiente a lo solicitado en CLC 315 del ejercicio 2016, por pago de combustible para vehículo oficial camioneta FORD Explorer, asignada al Mtro. Julián Luna, Ex-rector de la Universidad Tecnológica de los Valles Centrales de Oaxaca, este saldo se cancela en los meses siguientes cuando SEFIN ministre el recurso y se pague al proveedor.
- **ELIUD ROBLES RAMÍREZ**, por la cantidad de: \$ 200.00 solicitado en CLC 360 del ejercicio 2016, para el pago de Servicios profesionales en trabajo de campo para el levantamiento de información para el M&E correspondiente a “Monitoreo y Evaluación del programa de Sanidad e Inocuidad Agroalimentaria en sus componentes de salud animal, campaña contra la tuberculosis bovina 2015”, este saldo se cancela en los meses siguientes, cuando SEFIN ministre el recurso y se pague al proveedor.
- **OSVALDO GARCÍA HERNÁNDEZ**, por la cantidad de: \$ 3,617.78 solicitado en CLC 360, para el pago de Servicios profesionales en trabajo de campo para el levantamiento de información para el M&E correspondiente a “Monitoreo y Evaluación del programa de Sanidad e Inocuidad Agroalimentaria en sus componentes de salud animal, campaña contra la tuberculosis bovina 2015”, este saldo se cancela en los meses siguientes, cuando SEFIN ministre el recurso y se pague al proveedor.



GOBIERNO DEL ESTADO
DE OAXACA



**Universidad Tecnológica de
los Valles Centrales de Oaxaca**

- HOTEL FLAMINGOS PLAZA S.A DE C.V, por la cantidad de: \$ 1,874.58 solicitado en CLC 303 del ejercicio 2016, para pago de servicios de hospedaje del Mtro. Julián Luna, Ex-rector de la UTVCO, este saldo se cancela en los meses siguientes cuando SEFIN ministre el recurso y se pague al proveedor.
- DANIEL LÓPEZ CRUZ, por la cantidad de: \$ 12,222.22 solicitado en CLC 360 para el pago de Servicios profesionales en trabajo de campo para el levantamiento de información para el M&E correspondiente a “Monitoreo y Evaluación del programa de Sanidad e Inocuidad Agroalimentaria en sus componentes de salud animal, campaña contra la tuberculosis bovina 2015”, este saldo se cancela en los meses siguientes, cuando SEFIN ministre el recurso y se pague al proveedor.
- LIBRAMIENTO ELEVADO DE PUEBLA, S.A. DE C.V. por la cantidad de \$ 136.00 correspondiente a compra de combustible para vehículos oficiales la Universidad Tecnológica de los Valles centrales de Oaxaca, este saldo se cancela en el mes siguiente cuando se pague al proveedor.
- XITLALI YENEDITH GARCIA HERNANDEZ por la cantidad de \$ 25,112.84 correspondiente a lo solicitado en CLC 475 por el servicio de fumigación en las áreas académicas y administrativas de la Universidad Tecnológica de los Valles centrales de Oaxaca, este saldo se cancela en los meses siguientes cuando SEFIN ministre el recurso y se pague al proveedor.
- COMERCIALIZADORA&SERVICIOS&ARRENDAMIENTO&ALLONE SA DE CV, por la cantidad de: \$ 39,918.31 correspondiente a lo solicitado en CLC Por el servicio de limpieza general para las áreas de la Universidad Tecnológica de los Valles Centrales de Oaxaca este saldo se cancela en los meses siguientes, cuando se pague al proveedor.
- MATERIALES Y ACABADOS SHANI, S.A. DE C.V., por \$ 30,000.00 correspondiente a lo solicitado en CLC por compra de materiales para dar mantenimiento a diferentes áreas de la Universidad Tecnológica de los Valles Centrales de Oaxaca este saldo se cancela en los meses siguientes, cuando se pague al proveedor.
- AUTOMOVILES AVENIDA, S.A. DE C.V. por \$ 7,656.91 correspondiente a lo solicitado en CLC para pago de mantenimiento y servicio de los vehículos oficiales de la Universidad Tecnológica de los Valles centrales de Oaxaca, este saldo se cancela en el mes siguiente cuando se pague al proveedor.



GOBIERNO DEL ESTADO
DE OAXACA



**Universidad Tecnológica de
los Valles Centrales de Oaxaca**

- DISEÑO Y PUBLICIDAD XTAMPA, S.A. DE C.V., por \$ 30,000.00 correspondiente a lo solicitado en CLC por adquisición de trípticos y publicidad para promocionar las diferentes carreras de la Universidad Tecnológica de los Valles Centrales de Oaxaca, este saldo se cancela en el mes siguiente cuando se pague a proveedor.
- REFACCIONES, TALLER MECÁNICO Y MAQUINARIA PESADA MACUIN, S.A. DE C.V. con saldo \$ 68,263.60 91 correspondiente a lo solicitado en CLC para pago de mantenimiento y servicio de los vehículos oficiales de la Universidad Tecnológica de los Valles centrales de Oaxaca, este saldo se cancela en el mes siguiente cuando se pague al proveedor.
- CONSTRUCCIONES SUSTENTABLES IYALI, S.A. DE C.V con saldo de \$ 30,000.00 correspondiente a lo solicitado en CLC por compra de materiales para dar mantenimiento a diferentes áreas de la Universidad Tecnológica de los Valles Centrales de Oaxaca este saldo se cancela en los meses siguientes, cuando se pague al proveedor.
- MATERIALES PARA LA CONSTRUCCION KORI, S.A. DE C.V. por la cantidad de \$ 34,284.26 correspondiente a lo solicitado en CLC por adquisición de cemento, grava, cal y material de plomería para el mantenimiento de las diferentes áreas de la Universidad Tecnológica de los Valles Centrales de Oaxaca, este saldo se cancela en el mes siguiente cuando se pague a proveedor.
- COMERCIAL DE MAYOREO Y MENUDEO DE PRODUCTOS METZI, S.A. DE C., por la cantidad de \$ 60,000.00 correspondiente a lo solicitado en CLC para compra de insumos a utilizar en las diferentes áreas de la Universidad Tecnológica de los Valles Centrales de Oaxaca, este saldo se cancela en el mes siguiente cuando se pague a proveedor.
- ROBERTO AGUSTIN DIAZ GARCIA por la cantidad de \$ 986.00 correspondiente a lo solicitado en CLC para compra de insumos a utilizar en las diferentes áreas de la Universidad Tecnológica de los Valles Centrales de Oaxaca, este saldo se cancela en el mes siguiente cuando se pague a proveedor.
- ARMANDO DAVID OSORIO HIPOLITO por la cantidad de \$ 842.48 correspondiente a lo solicitado en CLC para compra de insumos a utilizar en las diferentes áreas de la Universidad Tecnológica de los Valles Centrales de Oaxaca, este saldo se cancela en el mes siguiente cuando se pague a proveedor.
- EXPENDEDORA DE ARTICULOS BASIL, S.A. DE C.V. por la cantidad de \$ 90,000.00 correspondiente a lo solicitado en CLC para pago de servicio y diferentes artículos a utilizar en las diferentes áreas de la Universidad Tecnológica de los Valles Centrales de Oaxaca, este saldo se cancela en el mes siguiente cuando se pague a proveedor.



GOBIERNO DEL ESTADO
DE OAXACA



**Universidad Tecnológica de
los Valles Centrales de Oaxaca**

DEUDAS POR RETENCIONES DE IMPUESTOS POR PAGAR A CP

Están conformadas por los diversos acreedores de la Universidad, el saldo es de \$ 1,066,188.01 (Un millón sesenta y seis mil ciento ochenta y ocho pesos 01/100 M.N) lo integran los diversos pagos de retenciones de por pagarse en el mes siguiente.

- ISSS por la cantidad de: \$ 1,062,530.05 (Un millón sesenta y dos mil quinientos treinta pesos 30/100 M.N) el saldo corresponde a ISSS del mes de diciembre 2021, este saldo se cancela en el mes de enero 2022, cuando se realice el pago correspondiente.
- I.S.R RETENCION 10% POR SERVICIOS PROFESIONALES por la cantidad de \$ 3,657.96 correspondiente a la retención realizada en CLC's, por pagos de honorarios notariales por concepto de renovación de poderes del área jurídica de la Universidad Tecnológica de los Valles Centrales de Oaxaca, este saldo se cancela en el mes siguiente, cuando se realice el pago correspondiente a esa retención.

DEUDA POR RETENCIONES DEL SISTEMA DE SEGURIDAD SOCIAL POR PAGAR A CP

Están conformadas por los diversos acreedores de la Universidad, el saldo es de \$ 87,787.61 (Ochenta y siete mil setecientos ochenta y siete pesos 61/100 M.N) lo integran los diversos pagos de retenciones de nómina por realizarse en el mes siguiente.

- CUOTA OBRERA IMSS por la cantidad de: \$ 35,185.98 (Treinta y cinco mil ciento ochenta y cinco pesos 98/100) el saldo corresponde a cuotas IMSS del mes de diciembre 2021, este saldo se cancela en el mes de enero 2022 cuando se realice el pago correspondiente.
- IMSS CESANTIA Y VEJEZ, por la cantidad de: \$ 52,601.63 el saldo corresponde a cuotas de IMSS, CESANTIA Y VEJEZ al sexto bimestre noviembre – diciembre 2021, este saldo se cancela en el mes de enero 2022 cuando se realice su pago correspondiente.

DEUDA POR RETENCIONES Y CONTRIBUCIONES POR PAGAR A CP

Están conformadas por los diversos acreedores de la Universidad, el saldo es de \$ 156,004.24 (Ciento cincuenta y seis mil cuatro pesos 24/100 M.N) lo integran los diversos pagos de retenciones de nómina por realizarse en el mes siguiente (cuotas de IMSS e ISSS), Reinscripciones a TSU e Ingenierías 2012 y Fichas de Selección.

- CRÉDITO INFONAVIT, por \$ 60,638.84 (Sesenta mil seiscientos treinta y ocho pesos 84/100 M.N) este importe corresponde al crédito Infonavit al sexto bimestre noviembre – diciembre 2022, este saldo se cancela en el mes de enero 2022 cuando se realice su pago correspondiente.



GOBIERNO DEL ESTADO
DE OAXACA



**Universidad Tecnológica de
los Valles Centrales de Oaxaca**

- REINSCRIPCIÓN A TSU ENE-ABRIL 2012, por la cantidad de: \$ 58,847.31 Reinscripción de alumnos al cuatrimestre enero-abril 2012, este importe se utilizó para la adquisición de bienes según acuerdo número 05.T.S.O.12.11.2012, aprobado en la tercera sesión ordinaria 2012, de fecha 12 de noviembre de 2012, en donde los integrantes del Consejo por unanimidad aprueban se realice la adquisición de bienes muebles con la finalidad de cubrir las necesidades de la Universidad en beneficios de los alumnos.
- REINSCRIPCIÓN A INGENIERIAS ENE-ABRIL 2012, por la cantidad de: \$ 34,774.32 Reinscripción de alumnos al cuatrimestre enero-abril 2012, este importe se utilizó para la adquisición de bienes según acuerdo número 05.T.S.O.12.11.2012, aprobado en la tercera sesión ordinaria 2012, de fecha 12 de noviembre de 2012, en donde los integrantes del Consejo por unanimidad aprueban se realice la adquisición de bienes muebles con la finalidad de cubrir las necesidades de la Universidad en beneficios de los alumnos.
- DIFERENCIAS A FAVOR DE SEFIN por \$ 6.85, este saldo corresponde a diferencias en pagos realizados de servicios personales, este saldo se cancela en los meses siguientes cuando se realice el reintegro a SEFIN
- FICHAS DE SELECCIÓN, por la cantidad de: \$ 1,736.92 este importe corresponde a fichas de selección del cuatrimestre septiembre–diciembre 2012, utilizado para la adquisición de bienes según acuerdo número 05.T.S.O.12.11.2012, aprobado en la tercera sesión ordinaria 2012, de fecha 12 de noviembre de 2012, en donde los integrantes del consejo por unanimidad aprueban se realice la adquisición de bienes muebles con la finalidad de cubrir las necesidades de la Universidad en beneficios de los alumnos.

DUEDA A OTRAS CUENTAS POR PAGAR A CP

Están conformadas por los diversos acreedores de la Universidad, el saldo es de \$ 35,349.15 lo integran los diversos pagos de nómina y varios a realizarse en el mes siguiente.

- REGISTRO NACIONAL DE ESTANDARES DE COMPETENCIAS CONOCER, por la cantidad de: \$ 348.00 este saldo corresponde a depósitos realizados por certificaciones realizadas por la entidad de certificación CONOCER, este saldo se cancela en los meses siguientes cuando se paguen las certificaciones de competencias.



GOBIERNO DEL ESTADO
DE OAXACA



**Universidad Tecnológica de
los Valles Centrales de Oaxaca**

- **CAPACITACIÓN Y TRANSFERENCIA DE TECNOLOGÍA A LOS PRODUCTORES Y LAS UNIDADES DE PRODUCCIÓN** por la cantidad de \$ 1,613.07 correspondiente a depósito realizado para el desarrollo del programa “Capacitación y Transferencia de Tecnología a los Productores y las Unidades de Producción Primaria”, el saldo se cancela en los meses siguientes cuando se pague el gasto correspondiente al programa.
- **CONGRESO THINKINN** por \$ 22,840.35 corresponde a recurso destinado para cubrir los gastos propios del congreso THINKINN a realizarse en la Universidad Tecnológica de los Valles Centrales de Oaxaca, este saldo se cancela en los meses siguientes cuando se cubran los gastos necesarios.
- **RETROACTIVOS 2021** por \$ 10,547.32 corresponde a lo solicitado en CLC’s para pago de retroactivos al personal de la Universidad Tecnológica de los Valles Centrales de Oaxaca, y que se provisiona para registro de los pagos realizados, este saldo se cancela en el mes de enero 2022, cuando se cancele la provisión.



GOBIERNO DEL ESTADO
DE OAXACA



**Universidad Tecnológica de
los Valles Centrales de Oaxaca**

NOTAS A LOS ESTADOS FINANCIEROS

DEL 1º DE ENERO AL 31 DE DICIEMBRE 2021
(PESOS)

Remito informe relacionado con la información Financiera de la Universidad Tecnológica de los Valles Centrales de Oaxaca, del 01 de enero al 31 de diciembre de 2021.

NOTAS A DESGLOSE

I) NOTAS AL ESTADO DE SITUACIÓN FINANCIERA

El estado de Situación Financiera tiene como propósito mostrar información relativa a los recursos y obligaciones de la Entidad.

ACTIVO

| CUENTAS | EJERCICIO FISCAL 2021 | EJERCICIO FISCAL 2020 |
|--|-----------------------|-----------------------|
| ACTIVO CIRCULANTE | | |
| Efectivo Equivalentes | \$ 10,888,927 | \$ 5,110,886 |
| Derechos a recibir efectivo y Esquemas | 587,959 | 1,146,066 |
| Total de Activo Circulante | \$ 11,476,886 | \$ 625,6951 |
| Bienes Inmuebles | 56,084,600 | 56,084,600 |
| Bienes Muebles | 43,735,593 | 32,521,503 |
| Activos Intangibles | 1,032,244 | 734,084 |
| Depreciación, Deterioro y amortización Acumulada de Bienes e Intangibles | - 10,783,623 | - 6,691,211 |
| Total de Activo no Circulante | \$ 90,068,815 | 82,648,977 |
| TOTAL DE ACTIVOS | \$ 101,545,701 | 88,905,928 |

ACTIVO CIRCULANTE

Efectivo y Equivalentes

El rubro de efectivo y equivalentes al 31 de diciembre del ejercicio fiscal 2021, representa los recursos disponibles de la Entidad, saldo que se refleja en las cuentas: \$ 10,888,927.00 (Diez millones ochocientos ochenta y ocho mil novecientos veintisiete pesos 00/100 M.N), en las siguientes cuentas bancarias 7015-4922073; 7015-4744760; 7015-5330676; 7017-1643102; 7017-643110; 7017- 1672773; 7017-5031896; 7017- 5261956; 7017-7124425 con saldo disponibles para solventar pagos a proveedores, servicios personales, pagos a terceros y programas del ejercicio fiscal 2021.



GOBIERNO DEL ESTADO
DE OAXACA



**Universidad Tecnológica de
los Valles Centrales de Oaxaca**

Derechos a recibir Efectivo o Equivalentes

En el rubro de Derechos a recibir Efectivo y Equivalentes (Otros deudores diversos por cobrar a C.P el saldo de \$ 587,959.00 que se expresa en el Estado de Situación Financiera al 31 de diciembre de 2021, corresponden a las provisiones por retenciones de nómina del mes de diciembre del presente año, integrándose de la siguiente forma: Subsidio al empleo, Impuestos Sobre Sueldos y Salarios (ISSS), Retención de I.V.A, IMSS, IMSS Cesantía y Vejez, así como comisiones bancarias Generadas por manejo de cuenta y cheques cobrados; Deudores Diversos como lo es la Secretaría de Finanzas del Estado de Oaxaca, por las CLC's pendientes de ministrar, Cabe señalar que en este rubro se contempla el saldo por \$ 381,688.00 (Trescientos ochenta y un mil seiscientos ochenta y ocho pesos 00/100 M.N), que corresponde a adeudos del ejercicio 2016, que no fueron ministrados por la Tesorería de la Secretaría de Finanzas y se cancelan cuando finanzas ministre el recurso solicitado.

ACTIVO NO CIRCULANTE

Está constituido por el conjunto de valores y derechos de realización o disponibilidad con un periodo de tiempo superior a un año.

Bienes Inmuebles

El rubro de Bienes Inmuebles de la Universidad Tecnológica de los Valles Centrales de Oaxaca, con un saldo de \$ 56, 084,600.00 (Cincuenta y seis millones ochenta y cuatro mil seiscientos pesos 00/100 M.N), está integrado de la siguiente forma:

| DESCRIPCIÓN | EJERCICIO 2021 | EJERCICIO 2020 |
|---|----------------------|----------------------|
| Terrenos | \$ 5,712,758 | \$ 5,712,758 |
| Edificación no habitación en proceso | 3,251,740 | 3,251,740 |
| Otras construcciones de ingeniería civil u obra pesada en proceso | 3,352,416 | 3,352,416 |
| Instalación y equipamiento en construcción en proceso | 3,569,669 | 3,569,669 |
| Otros bienes inmuebles | 40,198,018 | 40,198,018 |
| TOTAL | \$ 56,084,600 | \$ 56,084,600 |



GOBIERNO DEL ESTADO
DE OAXACA



**Universidad Tecnológica de
los Valles Centrales de Oaxaca**

Bienes muebles

El rubro de Bienes Muebles de la Universidad Tecnológica de los Valles Centrales de Oaxaca, está integrado de la siguiente forma:

| CUENTAS | EJERCICIO FISCAL 2021 | EJERCICIO FISCAL 2020 |
|---|--------------------------|--------------------------|
| Muebles de Oficina y Estantería | \$ 4,245,004 | \$ 3,233,860 |
| Muebles, Excepto de Oficina y Estantería | 17,035 | 17,035 |
| Equipo de Cómputo y Tecnologías de la Información | 13,492,403 | 11,625,646 |
| Otro Mobiliario y Equipo de Administración | 27,630 | 27,630 |
| Equipos y Aparatos Audiovisuales | 793,553 | 738,549 |
| Aparatos deportivos | 49,700 | 49,700 |
| Cámaras Fotográficas y de Video | 254,220 | 353,793 |
| Otro Mobiliario y Equipo Educativo Recreativo | 1,720,140 | 1,963,046 |
| Equipo Médico y de Laboratorio | 527,711 | 514,023 |
| Instrumental Médico y de Laboratorio | 437,271 | 437,271 |
| Automóviles y Camiones | 2,489,000 | 2,489,000 |
| Maquinaria y Equipo Agropecuario | 705,460 | 705,460 |
| Maquinaria y Equipo Industrial | 13,908 | 13,908 |
| Sistema de Aire Acondicionado, Calefacción Y de Refrigeración Industrial y Comercial | 461,254 | 461,254 |
| Equipo de Comunicación y de Telecomunicación | 830,187 | 830,187 |
| Equipos de Generación Eléctrica, aparatos y accesorios eléctricos | 3,493,084 | 1,298,619 |
| Herramientas y Maquinas-Herramientas | 1,396,119 | 1,267,267 |
| Otros Equipos | 12,772,053 | 6,485,393 |
| Bienes Artísticos, culturales y científicos | 9,860 | 9,860 |
| TOTAL | \$ 43,735,593 | \$ 32,521,503 |

Bienes intangibles

El rubro de Bienes intangibles de la Universidad Tecnológica de los Valles Centrales de Oaxaca, con un saldo de \$ 1,032,244.00 (Un millón treinta y dos mil doscientos cuarenta y cuatro pesos 00/100M.N), está integrado de la siguiente forma:

| DESCRIPCIÓN | EJERCICIO 2021 | EJERCICIO 2020 |
|--|-------------------|-------------------|
| Software | 1,027,244 | 729,089 |
| Licencias informáticas e intelectuales | 5,000 | 5,000 |
| TOTAL | 1,032,244 | 734,089 |



Depreciación, Deterioro y Amortización Acumulada de Bienes e Intangibles

El registro de Depreciación, Deterioro y Amortización Acumulada de Bienes e Intangibles correspondiente al ejercicio 2018, 2019 y 2020, en la Universidad Tecnológica de los Valles Centrales de Oaxaca, se realizó en el primer trimestre y está integrado de la siguiente forma:

| DESCRIPCIÓN | EJERCICIO 2021 | EJERCICIO 2020 |
|--|------------------------|-----------------------|
| Depreciación Acumulada de Mobiliario y Equipo de Administración | - 6,005,472 | \$ - 3,919,116 |
| Depreciación Acumulada de Mobiliario y Equipo Educativo y Recreativo | - 1,136,635 | - 690,631 |
| Depreciación Acumulada de Equipo e Instrumental Médico | - 259,634 | - 173,090 |
| Depreciación Acumulada de Equipo de Transporte | - 1,098,336 | - 732,224 |
| Depreciación Acumulada de Maquinaria, Otros Equipos y Herramientas | - 2,283,545 | - 1,176,151 |
| TOTAL | \$ - 10,783,623 | \$ - 6,691,211 |

Al 31 de diciembre de 2021, el saldo del rubro de total Activo es de \$ 101,545,701.00 (Ciento un millones quinientos cuarenta y cinco mil setecientos un peso 00/100), representando una variación de \$ 12,639,773.00 (Doce millones seiscientos treinta mil setecientos setenta y tres pesos 00/100 M.N), en relación con lo reportado en el cuarto trimestre del ejercicio fiscal 2020.

PASIVO

El saldo de este rubro al 31 de diciembre de 2021, asciende a la cantidad de \$ 11,354,287.00 (Once millones trescientos cincuenta y cuatro pesos doscientos ochenta y siete pesos 00/100 M.N), que corresponden a los compromisos de pagos adquiridos durante los ejercicios fiscales 2016 y 2021, con diferentes proveedores y prestadores de servicios, por las adquisiciones de bienes y contratación de servicios por pagar a corto plazo, recurso de proyectos por ejercer también este rubro se contemplan los montos de las provisiones de nóminas (retenciones de los trabajadores), correspondiente al sexto bimestre noviembre – diciembre 2021, detallándose de la siguiente forma:



GOBIERNO DEL ESTADO
DE OAXACA



**Universidad Tecnológica de
los Valles Centrales de Oaxaca**

PASIVO CIRCULANTE

| CUENTAS | EJERCICIO FISCAL 2021 | EJERCICIO FISCAL 2020 |
|---|----------------------------------|----------------------------------|
| CUENTAS POR PAGAR A CORTO PLAZO | | |
| Deudas por Adquisición de Bienes y Contratación de Servicios por Pagar a CP | \$ 8,454,420 | \$ 1,011,992 |
| Contratista por Obras en Bienes de Dominio Público por Pagar a C.P. | 0 | 0 |
| Transferencias Internas y Asignaciones al Sector Público | 1,546,271 | 2,955,453 |
| Retenciones de Impuestos por Pagar a CP | 1,066,188 | 1,118,390 |
| Retenciones del Sistema de seguridad social por Pagar a CP | 87,787 | 83,751 |
| Otras retenciones y Contribuciones por Pagar a CP | 156,004 | 190,228 |
| Fondos Rotatorios por Pagar a CP | 0 | 0 |
| Cuentas por Pagar por Préstamos Otorgados | 0.00 | 5,860 |
| Otras Cuentas por Pagar a corto plazo | 35,349 | 753,565 |
| Deudas por adquisición de Bienes y Contratación de Servicios por Pagar a LP | 0 | 8,267 |
| Otros Pasivos Diferidos a Largo Plazo | 8,267 | 0 |
| TOTAL | \$ 11,354,287 | \$ 6,127,506 |

El Estado de Situación Financiera al 31 de diciembre de 2021 refleja un saldo en las Cuentas por Pagar por \$ 11,346,020.00 (Once millones trescientos cuarenta y seis mil veinte pesos 00/100 M.N), reflejando una variación de \$ 5,226,781.00 (Cinco millones doscientos veintiséis mil setecientos ochenta y un pesos 00/100 M.N), respecto a lo reportado en el ejercicio fiscal 2020.

HACIENDA PÚBLICA/PATRIMONIO

| CUENTAS | EJERCICIO FISCAL 2021 | EJERCICIO FISCAL 2020 |
|--|------------------------------|------------------------------|
| HACIENDA PÚBLICA/PATRIMONIO GENERADO | \$ 79,000,216 | \$ 78,664,825 |
| Resultados de Ejercicio (ahorro/Desahorro) | - | 0 |
| Resultado de ejercicios Anteriores | 79,000,216 | 78,664,825 |
| Total de Hacienda Pública/Patrimonio Generado | \$ 86,998,099 | \$ 79,585,107 |
| Resultado del Ejercicio (Ahorro/Desahorro) | 7,997,884 | 920,283 |



GOBIERNO DEL ESTADO
DE OAXACA



**Universidad Tecnológica de
los Valles Centrales de Oaxaca**

La cuenta de Hacienda Pública/Patrimonio, refleja un saldo al 31 de diciembre de 2021, la cantidad de \$ 79,000,216.00 (Setenta y nueve millones doscientos dieciséis pesos 00/100 M.N), que representa la acumulación de resultados de ejercicios anteriores.

Resultado del Ejercicio (ahorro/Desahorro) refleja como saldo la cantidad de \$ 7,997,884.00 (Siete millones novecientos noventa y siete mil ochocientos ochenta y cuatro pesos 00/100 M.N).

NOTAS AL ESTADO DE ACTIVIDADES

Muestra el resultado de las operaciones de la entidad correspondiente al periodo del 01 de enero al 31 de diciembre de 2021, integrado de la siguiente forma:

| CUENTAS | EJERCICIO FISCAL 2021 | EJERCICIO FISCAL 2020 |
|--|-----------------------|-----------------------|
| INGRESOS Y OTROS BENEFICIOS | | |
| PARTICIPACIONES, APORTACIONES, TRANSFERENCIAS, ASIGNACIONES, SUBSIDIOS Y OTRAS AYUDAS. | 54,930,443 | 46,259,965 |
| OTROS INGRESOS Y BENEFICIOS VARIOS | 747,500 | 217,000 |
| TOTAL DE INGRESOS Y OTROS BENEFICIOS | 55,677,943 | 46,476,965 |
| GASTOS Y OTRAS PERDIDAS | | |
| TRASNFERENCIAS INTERNAS Y ASIGNACIONES AL SECTOR PUBLICO | 42,845,897 | 41,772,492 |
| AYUDAS SOCIALES | 0 | 25,940 |
| OTROS GASTOS Y PERDIDAS EXTRAORDINARIAS | 4,834,162 | 3,758,250 |
| ESTIMACIONES, DEPRECIACIONES, DETERIOROS, OBSOLESCENCIAS Y AMORTIZACIONES | 4,092,412 | 3,547,305 |
| OTROS GASTOS | 741,750 | 210,944 |
| TOTAL DE GASTOS Y OTRAS PERDIDAS | 47,680,059 | 45,556,682 |
| AHORRO NETO DEL EJERCICIO | 7,997,884 | 920,283 |



GOBIERNO DEL ESTADO
DE OAXACA



**Universidad Tecnológica de
los Valles Centrales de Oaxaca**

Ingresos y Otros Beneficios

Los ingresos corresponden a los recursos recaudados correspondiente al periodo del 1° de enero al 31 de diciembre de 2021, el cual asciende a un importe de \$ 55,677,443.00 (Cincuenta y cinco millones seiscientos setenta y siete mil cuatrocientos cuarenta y tres pesos 00/100 M.N), recursos que fueron comprometidos y devengados durante el tercer trimestre del ejercicio fiscal 2021.

Gastos y Otras Pérdidas

El rubro de Gastos y Otras Pérdidas corresponden a lo devengado por la Entidad durante el periodo del 01 de enero al 31 de diciembre de 2021, el cual asciende a un importe de \$ 47,680,059.00 (Cuarenta y siete mil seiscientos ochenta mil cincuenta y nueve pesos 00/100 M.N), integrado de la siguiente manera:

Transferencias, Asignaciones, Subsidios y Otras Ayudas.

- a) Transferencias Internas y Asignaciones al Sector Público, refleja un saldo de \$ 42,845,897.00 (Cuarenta y dos millones ochocientos cuarenta y cinco mil ochocientos noventa y siete pesos 00/100 M.N), correspondiente a recursos que fueron comprometidos y devengados en los rubros de: Servicios personales, Materiales y Suministros, Servicios Generales durante el cuarto trimestre del ejercicio fiscal 2021.
- b) Estimaciones, Depreciaciones, Deterioros, Obsolescencias Y Amortizaciones refleja un saldo de \$ 4,092,412.00 (Cuatro millones noventa y dos mil cuatrocientos doce pesos 00/100 M.N) los cuales corresponde a la depreciación acumulada del ejercicio fiscal 2019 y 2020.
- c) Otros Gastos refleja un saldo de \$ 741,750.00 (Setecientos cuarenta y un mil setecientos cincuenta pesos 00/100M.N) que representa los apoyos de becas pagados a alumnos de diferentes carreras, por becas Iberdrola.

Ahorro Neto del Ejercicio

En el Estado de Actividades en el período comprendido del 01 de enero al 31 de diciembre de 2021, refleja un Ahorro Neto del Ejercicio por la cantidad de \$ 7,997,884.00 (Siete millones novecientos noventa y siete mil ochocientos ochenta y cuatro pesos 00/100M.N).



II) NOTAS AL ESTADO DE VARIACIÓN EN LA HACIENDA PÚBLICA

Variaciones de la hacienda Pública/Patrimonio Neto del ejercicio Hacienda Pública/ Patrimonio generado Resultados de Ejercicios Anteriores

El apartado de Hacienda Pública/Patrimonio Generado, en el periodo del 01 de enero al 31 de diciembre de 2021, asciende a la cantidad de \$ 82,672,798.00 (Ochenta y dos millones seiscientos setenta y dos mil setecientos noventa y ochos pesos 00/100 M.N), integrándose de la siguiente manera:

| RUBRO | VARIACIONES |
|---|-------------------|
| Hacienda Pública/Patrimonio Neto Final del Ejercicio 2020 | 3,193,315 |
| | 0 |
| Resultados de Ejercicios Anteriores | 79,479,483 |
| | 0 |
| Saldo Neto en la Hacienda Pública/Patrimonio 2021 | 82,672,798 |

NOTAS AL ESTADO DE FLUJOS DE EFECTIVO

Efectivo y equivalentes

1. Análisis de saldo en la cuenta de Efectivo y Equivalentes:

| CONCEPTO | EJERCICIO FISCAL 2021 | EJERCICIO FISCAL 2020 |
|---|-----------------------|-----------------------|
| Efectivos en Bancos – Tesorería | 0 | 0 |
| Efectivos en Bancos – Dependencias | 10,888,927 | 5,110,886 |
| Inversiones temporales (hasta 3 meses) | 0 | 0 |
| Fondos con afectación específica | 0 | 0 |
| Depósitos de fondos de terceros y otros | 0 | 0 |
| Total de Efectivos y Equivalentes | 10,888,927 | 5,110,886 |



GOBIERNO DEL ESTADO
DE OAXACA



**Universidad Tecnológica de
los Valles Centrales de Oaxaca**

2. Conciliación de los Flujos de Efectivo Netos de las Actividades de Operación y la cuenta de Ahorro/Desarrollo antes de Rubros Extraordinarios.

| CONCEPTO | EJERCICIO FISCAL 2021 | EJERCICIO FISCA 2020 |
|--|--------------------------|-------------------------|
| Ahorro/Desahorro antes de rubros Extraordinarios | | |
| Movimientos de partida (o rubros) que no afectan al efectivo | 0 | 0 |
| Depreciación | 4,092,412 | 3,547,305 |
| Amortización | 0 | 0 |
| Incrementos en las provisiones | 0 | 0 |
| Incremento en inversiones producido por revaluación | 0 | 0 |
| Ganancia/pérdida en venta de propiedad, planta y equipo | 0 | 0 |
| Incremento en cuentas por cobrar | 0 | 0 |
| | | |
| Partidas extraordinarias | 0 | 0 |



GOBIERNO DEL ESTADO
DE OAXACA



**Universidad Tecnológica de
los Valles Centrales de Oaxaca**

NOTAS DE MEMORIA (CUENTAS DE ORDEN)

En los estados financieros de la Universidad Tecnológica de los Valles Centrales de Oaxaca se encuentran las cuentas de Orden Contables Presupuestarias las cuales se desglosan a continuación:

En las cuentas de orden contables que representan el ingreso, esta las cuentas **42210** Transferencias internas y asignaciones al Sector Publico con un saldo de **\$ 54,930,442.59** (Cincuenta y cuatro millones novecientos treinta mil cuatrocientos cuarenta y dos pesos 59/100 M.N) correspondiente a los montos solicitados en CLC`s para gastos de la Universidad, como son Servicios Personales, Materiales y Suministros, Servicios Generales, subsidio ordinario Federal, subsidio ordinario Estatal, y recursos de programas y proyectos que la Universidad realiza como apoyo a diferentes carreras de la UTVCO.

43990 Otros Ingresos y beneficiarios varios por **\$ 747,500.00** (Setecientos cuarenta y siete mil quinientos pesos 00/100 M.N) correspondiente a ingresos registrados por depósito realizado por Iberdrola para apoyo de becas a alumnos de las diferentes carreras de la UTVCO.

52110 Asignación al Sector Publico por **\$ 42,845,897.00** (Cuarenta y dos millones ochocientos cuarenta y cinco mil ochocientos noventa y siete pesos 16/100 M.N), que es la suma de lo solicitado en CLC,s para gastos de la Universidad, como son Servicios Personales, Materiales y Suministros, adquisición de activos y servicios generales.

55151 Depreciación de mobiliario y equipo de administración por **\$ 2,088,309.00** (Dos millones ochenta y ocho mil trescientos nueve pesos 00/100 M.N), que corresponde a la depreciación de mobiliario y equipo de administración del ejercicio 2019 y 2020.

55152 Depreciación de mobiliario y equipo educacional por **\$ 444,052.00** (Cuatrocientos cuarenta y cuatro mil cincuenta y dos pesos 00/100 M.N), que corresponde a la depreciación de mobiliario y equipo educacional del ejercicio 2019 y 2020.

55153 Depreciación de Equipo instrumental médico y de laboratorio por **\$ 86,545.00**, (Ochenta y seis mil quinientos cuarenta y cinco pesos 00/100 M.N), que corresponde a la depreciación de Equipo instrumental médico y de laboratorio del ejercicio 2019 y 2020.

55154 Depreciación de Equipo de Transporte por **\$ 366,112.00**, (Trescientos sesenta y seis mil ciento doce pesos 00/100 M.N), que corresponde a la depreciación de Equipo de Transporte del ejercicio 2019 y 2020.



GOBIERNO DEL ESTADO
DE OAXACA



**Universidad Tecnológica de
los Valles Centrales de Oaxaca**

55156 Depreciación de Maquinaria, otros equipos y herramientas por **\$ 1,107,394.00**, (Un millón ciento siete mil trescientos noventa y cuatro pesos 00/100 M.N), que corresponde a la depreciación de Maquinaria, otros equipos y herramientas del ejercicio 2019 y 2020.

55990 Otros ingresos y beneficios varios con saldo de **\$ 741,750.00** (Setecientos cuarenta y un mil setecientos cincuenta pesos 00/100) correspondiente a pagos realizados a alumnos de diferentes carreras, por beca Iberdrola como apoyo de becas a los alumnos de la UTVCO.



GOBIERNO DEL ESTADO
DE OAXACA



**Universidad Tecnológica de
los Valles Centrales de Oaxaca**

NOTAS DE GESTIÓN ADMINISTRATIVA

1. Introducción:

Los estados Financieros de los entes públicos, proveen de información financiera a los principales usuarios de la misma, al Congreso y a los Ciudadanos.

El objetivo del presente documento es la revelación del contexto y de los aspectos económicos-financieros más relevantes que influyeron en las decisiones del período: del 01 de enero al 31 de diciembre de 2021, y deberán ser considerados en la elaboración de los Estados Financieros para la mayor comprensión de estos y sus particulares.

De esta manera, se informa y explica la respuesta del gobierno a las condiciones relacionadas con la información financiera de cada periodo de gestión: además, de exponer aquellas políticas que podrían afectar la toma de decisiones en períodos posteriores.

2. Panorama Económico y Financiero:

Al 31 de diciembre de 2021, se le aprueba un presupuesto de egresos para el ejercicio fiscal 2021, un presupuesto autorizado de \$ 41,223,512.00 (Cuarenta y un millones doscientos veintitrés mil quinientos doce pesos 00/10) con fundamento en la Ley Orgánica del Poder Ejecutivo del Estado de Oaxaca y el Decreto del Presupuesto de Egresos del Estado de Oaxaca, mismo que se encuentra distribuido conforme a la estructura programática presentada en el Programa Operativo Anual (POA), y un convenio modificatorio por \$ 1,344,146.00 (Un millón trescientos cuarenta y cuatro mil ciento cuarenta y seis pesos 00/100 M.N), siendo un total de disponibilidad presupuestaria de \$ 43,585,904.00 (Cuarenta y tres millones quinientos ochenta y cinco mil novecientos cuatro pesos 00/100 M.N

3. Autorización e Historia.

a) Fecha de creación del ente.

Con fecha veintisiete de noviembre del año dos mil nueve, se firma el Decreto de creación de la Universidad Tecnológica de los Valles Centrales de Oaxaca, y se publica este mismo Decreto en el Diario Oficial de fecha 12 de Diciembre de 2009, se crea la Universidad Tecnológica de los Valles Centrales de Oaxaca, como un organismo público descentralizado del Gobierno del Estado de Oaxaca, con personalidad jurídica y patrimonio propios, con domicilio social en Avenida Universidad s/n, en el Municipio de San Pablo Huixtepec, Zimatlán, Estado de Oaxaca; formando parte del Sistema de Educación Superior del Estado de Oaxaca y adopta el modelo educativo del Subsistema



GOBIERNO DEL ESTADO
DE OAXACA



**Universidad Tecnológica de
los Valles Centrales de Oaxaca**

Nacional de Universidades Tecnológicas, con apego a las normas, políticas y lineamientos establecidos de común acuerdo entre las autoridades educativas Estatal y Federal.

4. Organización y Objeto Social

a) Objeto Social:

De acuerdo al artículo de su Decreto de creación La Universidad Tecnológica de los Valles Centrales tiene por objeto:

- I. Ofrecer programas cortos de Educación Superior, de nivel T.S.U de dos años, con las características de intensidad, pertinencia, flexibilidad y calidad.
- II. Formar, a partir de egresados del Bachillerato, Técnicos Superiores Universitarios aptos para la aplicación de conocimientos y la solución de problemas con un sentido de innovación en la incorporación de los avances científicos y tecnológicos;
- III. Ofrecer programas de continuidad de estudios para sus egresados y para Egresados de Nivel Técnico Superior Universitario o Profesional Asociado de otras Instituciones de Educación Superior, que permitan a los estudiantes alcanzar los niveles académicos de Ingeniería y/o licenciatura.
- IV. Desarrollar programas de apoyo técnico en beneficio de la comunidad Universitaria;
- V. Promover la cultura científica y tecnológica; y
- VI. Desarrollar las funciones de vinculación con los sectores públicos, privados y sociales a nivel local, nacional e internacional, para contribuir al desarrollo tecnológico y social de la comunidad Universitaria.

b) Principal Actividad:

La principal actividad de la Universidad Tecnológica de los Valles Centrales es prestar servicios educativos de nivel superior; estando en un régimen jurídico como Organismo Público Descentralizado del Gobierno del Estado de Oaxaca con personalidad Jurídica y Patrimonio Propio.

c) Ejercicio Fiscal 2021:

Persona Moral con fines no Lucrativos

d) Régimen Jurídico:



GOBIERNO DEL ESTADO
DE OAXACA



**Universidad Tecnológica de
los Valles Centrales de Oaxaca**

La Universidad Tecnológica de los Valles Centrales de Oaxaca, es un Organismo Público Descentralizado de carácter Estatal y se rige por un conjunto de Leyes y normas que se enlistan a continuación.

I. MARCO JURÍDICO FEDERAL

- Constitución Política de los Estados Unidos Mexicanos
- Ley de Disciplina Financiera de las Entidades Federales y los Municipios
- Ley General de Contabilidad Gubernamental
- Ley de Presupuesto y Responsabilidad Hacendaria
- Decreto de Presupuesto de Egresos de la Federación
- Ley de Coordinación Fiscal
- Ley de Fiscalización y Rendición de Cuentas de la Federación
- Ley Federal de Transparencia y Acceso a la Información Pública
- Ley de Ingresos de la Federación
- Ley de Adquisiciones del Sector Público
- Ley Federal del Trabajo
- Código Fiscal de la Federación
- Ley del Impuesto Sobre la Renta
- Presupuesto de Egresos de la Federación.

II. MARCO JURÍDICO ESTATAL

- Constitución Política del Estado Libre y Soberano de Oaxaca
- Ley de Planeación del Estado de Oaxaca
- Ley Orgánica del Poder Ejecutivo del Estado de Oaxaca
- Ley de Coordinación Fiscal para el Estado de Oaxaca
- Ley de Transparencia y Acceso a la Información Pública para el Estado de Oaxaca
- Ley para Adquisiciones, Arrendamientos y Servicios del Estado de Oaxaca
- Ley de Fiscalización Superior para el Estado de Oaxaca
- Decreto de Presupuesto de Egresos del Estado de Oaxaca
- Código Fiscal para el Estado de Oaxaca
- Ley Estatal de Presupuesto y Responsabilidad Hacendaria
- Ley de Entidades Paraestatales del Estado de Oaxaca
- Ley de Ingresos del Estado de Oaxaca
- Ley de Archivos del Estado de Oaxaca
- Reglamento de la Ley Estatal del Presupuesto y Responsabilidad Hacendaria
- Ley Estatal de Derechos.



GOBIERNO DEL ESTADO
DE OAXACA



**Universidad Tecnológica de
los Valles Centrales de Oaxaca**

Consideraciones fiscales del ente: revelar el tipo de contribuciones que esté obligado a pagar o retener.

Dentro de las obligaciones que se tiene como Institución son las siguientes:

- Presentar la declaración y pago provisional mensual de retenciones de Impuesto sobre la Renta (ISR) de sueldos y salarios.
- Presentar la declaración anual donde se informa sobre las retenciones de los trabajadores que recibieron sueldos y salarios.
- Realizar la determinación del impuesto sobre erogaciones por remuneración al trabajo del personal (3% Sobre Nómina)
- Presentación y el pago de cédulas de IMSS, RCV e Infonavit de los trabajadores de la institución.

La estructura organizacional básica en la que se encuentra es la etapa B que marca la CGUTyP.

Los Órganos de Autoridad de la Universidad Tecnológica de los Valles Centrales de Oaxaca, son:

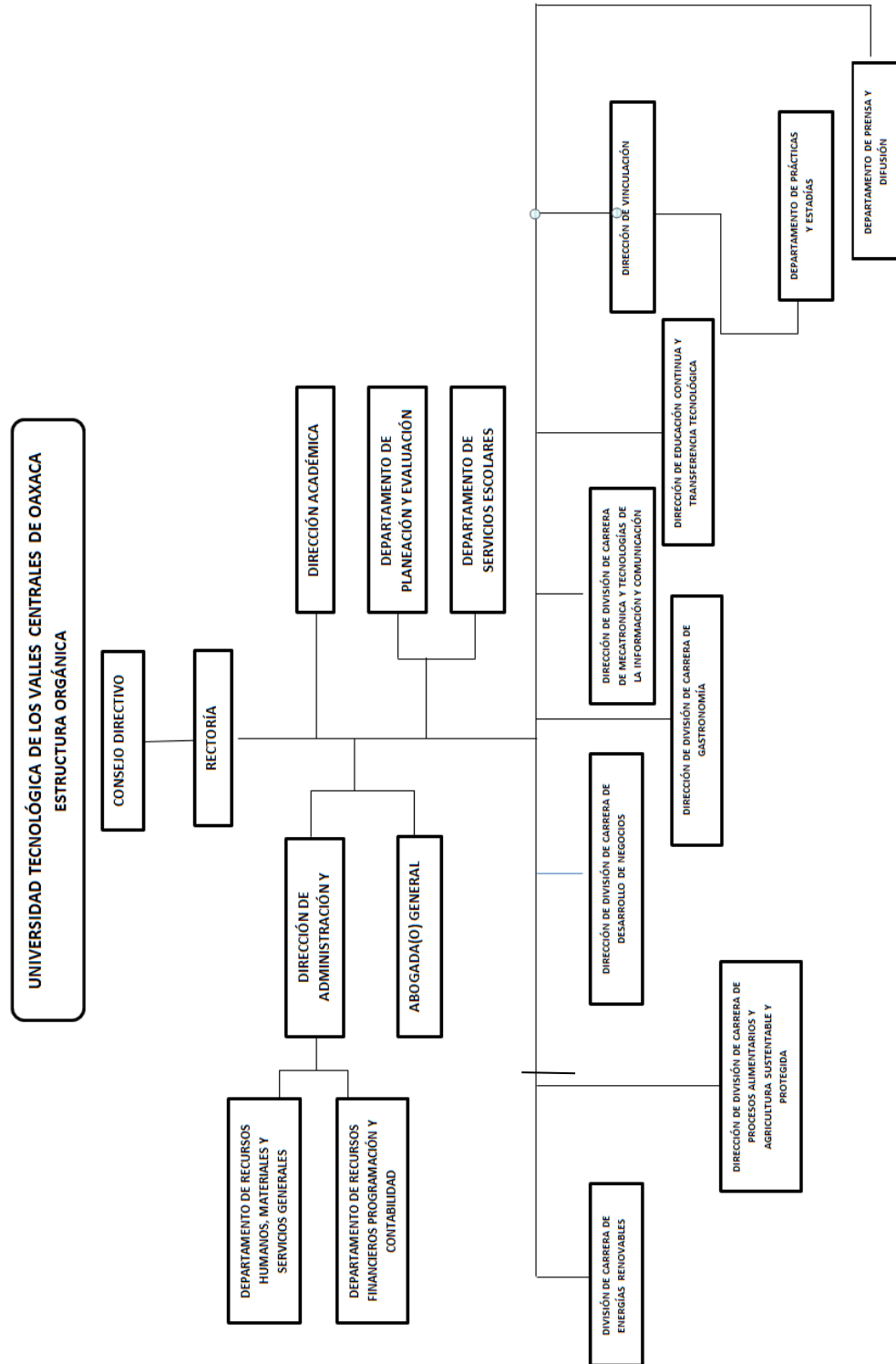
- Un Consejo Directivo y
- El Rector.



GOBIERNO DEL ESTADO
DE OAXACA



Universidad Tecnológica de
los Valles Centrales de Oaxaca





GOBIERNO DEL ESTADO
DE OAXACA



**Universidad Tecnológica de
los Valles Centrales de Oaxaca**

5. Bases de preparación de los Estados Financieros.

Respecto a este punto se informa:

- a) Los estados financieros se han realizado en base a lo que establece la CONAC y a la Ley General de Contabilidad Gubernamental, así mismo se basan en las disposiciones legales aplicables para las instituciones del sector descentralizados.
- b) La normatividad aplicada para el reconocimiento, valuación y revelación de los diferentes rubros de la información financiera, así como las bases de medición utilizadas para la elaboración de los estados financieros; por ejemplo: costo histórico, valoración de realización, valor razonables, valor de recuperación o cualquier otro método empleado y los criterios de aplicación de los mismos.

Se aplicó durante el periodo de enero a diciembre 2021 y la normatividad vigente para el reconocimiento, valuación y revelación de los diferentes rubros de la Información Financiera, así como las bases de medición: valor de realización, respetando en el total de las operaciones su costo histórico.

- c) Postulados Básicos.

Los emitidos por el CONAC:

1. Sustancia Económica
2. Entes Públicos
3. Existencia Permanente
4. Revelación Suficiente
5. Importancia Relativa
6. Registro e Integración Presupuestaria
7. Consolidación de Información financiera
8. Devengo Contable
9. Valuación
10. Dualidad Económica
11. Consistencia

- d) En relación con la Normatividad Supletoria, se aplican las permitidas por el CONAC.
- e) Para las Entidades que por primera vez estén implementando el base devengado de acuerdo a la Ley de Contabilidad, deberán:
 - Revelar las nuevas políticas de reconocimiento:



GOBIERNO DEL ESTADO
DE OAXACA



**Universidad Tecnológica de
los Valles Centrales de Oaxaca**

De acuerdo a lo establecido por el CONAC.

INGRESOS

Devengado.- Cuando exista jurídicamente el derecho de cobro.

Recaudado.- Cuando existe el cobro en efectivo o cualquier otro medio de pago por parte de SEFIN.

EGRESOS

Comprometido.- Cuando se existe la aprobación por una autoridad competente de un acto administrativo, u otro instrumento jurídico que formaliza una relación jurídica con terceros para la adquisición de bienes y servicios.

Devengado.- Cuando se reconoce de una obligación de pago a favor de terceros por la recepción de conformidad de bienes, servicios contratados.

Ejercicio.- Cuando se emite una Cuenta por Liquidar Certifica aprobada por la autoridad competente

Pagado.- Cuando se realiza la cancelación total o parcial de las obligaciones de pago.

-Revelar los cambios en las políticas, la clasificación y medición de las mismas, así como su impacto en la información financiera:

6. Políticas de Contabilidad Significativas:

En base a la conciliación de bienes realizados por la UTVCO y patrimonio, podemos concluir que las diferencias existentes, se deben a pago pendiente a acreedores por parte de la Universidad y como consecuencia, no se han realizado la entrega de los mismos en la UTVCO.

La Universidad no realiza operaciones con el Extranjero, tampoco realiza la Inversión en acciones en el Sector Paraestatal.

No contamos con un sistema de valuación de Inventarios propio, el sistema con el que se cuenta para control de Bienes propiedad de la Institución es el Sistema de Control de Inventarios Patrimoniales de Oaxaca (SICIPO) proporcionado por la dirección de Patrimonio.

- a) Actualización: El registro de la contabilidad se realizó en base a los lineamientos establecidos por el CONAC.



GOBIERNO DEL ESTADO
DE OAXACA



**Universidad Tecnológica de
los Valles Centrales de Oaxaca**

- b) Informar sobre la realización de operaciones en el extranjero y de sus efectos en la información financiera gubernamental:

Durante el cuarto trimestre del ejercicio fiscal 2021, no se realizaron operaciones en Moneda Extranjera.

- c) Método de evaluación de la Inversión en acciones en el Sector Paraestatal.

NO APLICA (opcional, si es necesario)

- d) Sistema y Método de Valuación de Inventarios.

El CONAC ha emitido las normas para la valoración de los Activos y el Patrimonio de los entes públicos, esta norma permite definir y estandarizar los conceptos básicos de valuación, contenidos en las normas particulares aplicables a los distintos elementos integrantes de los estados Financieros.

- e) Provisiones:

Las provisiones al 31 de diciembre de 2021 lo conforman los siguientes conceptos: en el rubro de Servicios Personales (nómina de los trabajadores) cuotas obreras IMSS, Cuotas obreras IMSS R.C.V. y Crédito de vivienda.

7. Posición en Moneda Extranjera y Protección por riesgo Cambiario:

Esta Nota No Aplica Para La Universidad Tecnológica de los Valles Centrales

8. Reporte Analítico del Activo:

El activo con el que cuenta la Universidad Tecnológica de los Valles Centrales de Oaxaca tiene vida útil, en este trimestre se registraron los porcentajes de depreciación, deterioro o amortización para los diferentes tipos de Activos, y se reflejara en el informe del cuarto trimestre de cuenta pública 2021.

9. Fideicomisos, Mandatos y Análogos

Esta Nota No Aplica Para la Universidad Tecnológica de los Valles Centrales



GOBIERNO DEL ESTADO
DE OAXACA



**Universidad Tecnológica de
los Valles Centrales de Oaxaca**

10. Reporte de la Recaudación:

Los ingresos que se reflejan en el siguiente cuadro son ingresos directos a la Secretaría de Finanzas del Estado de Oaxaca, realizadas por los alumnos en esta casa de estudios a través de líneas de capturas por Fichas, Inscripciones y Reinscripciones.

| PERIODO | SERVICIOS EDUCATIVOS | IMPUESTO AL DESARROLLO SOCIAL | TOTAL |
|---------------------|------------------------|-------------------------------|------------------------|
| ENERO - MARZO | \$ 2,997,441.00 | \$ 359,871.00 | \$ 3,357,312.00 |
| ABRIL-JUNIO | 2,593,434.00 | 311,660.00 | 2,905,094.00 |
| JULIO-SEPTIEMBRE | 2,004,856.00 | 348,265.00 | 2,354,931.00 |
| OCTUBRE - DICIEMBRE | 120,711.00 | 14,545.00 | 135,256.00 |
| TOTAL | \$ 7,716,442.00 | \$ 1,034,341.00 | \$ 8,750,583.00 |

La Institución recibe depósitos por subsidio Federal para poder solventar parte de los gastos de operación, Servicios Generales y Pagos a terceros, los depósitos realizados por subsidio suman: \$ 21,792,952.00 (Veintiún mil setecientos noventa y dos mil novecientos cincuenta y dos pesos 00/100 M.N.), que depositaron del mes de abril a diciembre 2021:

| MES | SUBSIDIO FEDERAL |
|--------------|-------------------------|
| ENERO | |
| FEBRERO | 0 |
| MARZO | 0 |
| ABRIL | \$ 5,666,250.00 |
| MAYO | 1,888,750.00 |
| JUNIO | 1,888,750.00 |
| JULIO | 1,888,750.00 |
| AGOSTO | 1,888,750.00 |
| SEPTIEMBRE | 1,888,750.00 |
| OCTUBRE | 3,008,750.00 |
| NOVIEMBRE | 3,002,129.00 |
| DICIEMBRE | 672,073.00 |
| TOTAL | \$ 21,792,952.00 |



GOBIERNO DEL ESTADO
DE OAXACA



**Universidad Tecnológica de
los Valles Centrales de Oaxaca**

11. Información sobre la Deuda y el Reporte Analítico de la Deuda:

Esta Nota No Aplica para la Universidad Tecnológica de los Valles Centrales.

12. Calificaciones otorgadas:

La Universidad Tecnológica de los Valles Centrales de Oaxaca, fue Catalogada como la mejor Universidad Tecnológica a nivel Nacional ganando el premio ANUT 2016 y el premio ANUT 2017.

13. Proceso de Mejora:

La Universidad Tecnológica de los Valles Centrales de Oaxaca cuenta con diferentes políticas de control interno los cuales son:

Administrativos:

Se cuenta con un Reglamento Interno, aprobado por el Consejo Directivo de la Institución y publicado en el DOF de fecha 19 de marzo del 2015.

Académicos:

Políticas de ingresos del personal docente y administrativos.
Se cuenta con las políticas de calidad ISO-9001:2015

14. Información por Segmentos:

Esta Nota No Aplica para la Universidad Tecnológica de los Valles Centrales

15. Eventos Posteriores al Cierre:

Después de realizar el cierre del trimestre enero diciembre del ejercicio 2021, no se sucedieron eventos que modificaran la situación financiera del periodo que se está informando.

16. Partes Relacionadas:

No existen partes relacionadas que pudieran ejercer influencia significativa sobre la toma de decisiones financieras y operativas.

17. Responsabilidad sobre la presentación razonable de los Estados Financieros.



GOBIERNO DEL ESTADO
DE OAXACA



**Universidad Tecnológica de
los Valles Centrales de Oaxaca**

Estos estados Financieros fueron autorizados para su emisión el miércoles 02 del mes de marzo de 2022, por el C.P Emilio Rivera Moreno, su carácter de Director de Administración y Finanzas de la UTVCO.

Bajo Protesta de Decir Verdad Declaro que los Estados Financieros y sus Notas, son razonablemente correctas y son responsabilidad del Emisor.


Valles Centrales
OAXACA

L.C MÓNICA ANACARI MORALES BARRANCO **DIRECCIÓN DE ADMINISTRACIÓN Y FINANZAS** C.P. EMILIO RIVERA MORENO
JEFA DEL DEPTO. DE RECURSOS FINANCIEROS, PROGRAMACIÓN Y CONTABILIDAD DIRECTOR DE ADMINISTRACIÓN Y FINANZAS



M.C. NYDIA DELHI MATA SÁNCHEZ
RECTORA DE LA UNIVERSIDAD TECNOLÓGICA DE
LOS VALLES CENTRALES DE OAXACA

Cuenta de la Hacienda Pública Estatal 2021

Gobierno del Estado de Oaxaca

UR: 552 - UNIVERSIDAD TECNOLÓGICA DE LOS VALLES CENTRALES DE OAXACA

UE: 552 - UNIVERSIDAD TECNOLÓGICA DE LOS VALLES CENTRALES DE OAXACA

Conciliación entre los Ingresos Presupuestarios y Contables

Del 1 de enero al 31 de diciembre de 2021

(Pesos)



Universidad Tecnológica de
los Valles Centrales de Oaxaca

| | |
|--|-------------------|
| 1. Total de Ingresos Presupuestarios | 54,930,443 |
| 2. Más ingresos contables no presupuestarios | 747,500 |
| Ingresos financieros | |
| Incremento por variación de Inventarios | |
| Disminución del exceso de estimaciones por pérdida o deterioro u obsolescencia | |
| Disminución del exceso por provisiones | |
| Otros Ingresos y beneficios varios | |
| Otros ingresos contables no presupuestarios | 747,500 |
| 3. Menos ingresos presupuestarios no contables | 0 |
| Aprovechamientos patrimoniales | |
| Ingresos derivados de financiamiento | |
| Otros ingresos presupuestarios no contables | |
| 4. Ingresos contables (4=1+2-3) | 55,677,943 |

Cuenta de la Hacienda Pública Estatal 2021
Gobierno del Estado de Oaxaca



Universidad Tecnológica de
los Valles Centrales de Oaxaca

UR: 552 - UNIVERSIDAD TECNOLÓGICA DE LOS VALLES CENTRALES DE OAXACA

UE: 552 - UNIVERSIDAD TECNOLÓGICA DE LOS VALLES CENTRALES DE OAXACA

Conciliación entre los Egresos Presupuestarios y Contables

Del 1 de enero al 31 de diciembre de 2021

(Pesos)

| | |
|--|-------------------|
| 1. Total de Egresos Presupuestarios | 42,845,897 |
| 2. Menos egresos presupuestarios no contables | 0 |
| Materias Primas y Materiales de Producción y Comercialización Materiales y Suministros Mobiliario y equipo de administración Mobiliario y equipo educacional y recreativo Equipo e instrumental médico y de laboratorio Vehículos y equipo de transporte Equipo de defensa y seguridad Maquinaria, otros equipos y herramientas Activos biológicos Bienes inmuebles Activos intangibles Obra pública en Bienes de Dominio Público Obra pública en Bienes propios Acciones y participaciones de capital Compra de títulos y valores Concesión de Préstamos Inversiones en fideicomisos, mandatos y otros análogos Provisiones para contingencias y otras erogaciones especiales Amortización de la deuda pública Adeudos de ejercicios fiscales anteriores (ADEFAS) Otros Egresos Presupuestales No Contables | |
| 3. Más gastos contables no presupuestarios | 4,834,162 |
| Estimaciones, depreciaciones, deterioros, obsolescencia y amortizaciones Provisiones Disminución de inventarios Aumento por insuficiencia de estimaciones por pérdida o deterioro u obsolescencia Aumento por insuficiencia de provisiones Otros Gastos Otros Gastos Contables No Presupuestales | |
| | 4,092,412 |
| | 741,750 |
| 4. Egresos contables (4=1-2+3) | 47,680,059 |



GOBIERNO DEL ESTADO
DE OAXACA



Universidad Tecnológica de
los Valles Centrales de Oaxaca

ESTADO ANALÍTICO DE INGRESOS PRESUPUESTARIOS

| Universidad tecnológica de los Valles Centrales de Oaxaca ESTADO ANALÍTICO DE INGRESOS PRESUPUESTARIOS Del 01 de Enero al 31 de Diciembre de 2021 | | | | | | |
|---|----------------------|----------------------------|----------------------|----------------------|-------------|-------------------|
| Rubro de Ingresos | Ingresos | | | | | |
| | Estimado | Ampliaciones y Reducciones | Modificado | Devengado | Recaudado | Diferencia |
| | (1) | (2) | (3=1+2) | (4) | (5) | (6=3-4) |
| Impuestos | | | | | | |
| Cuotas y Aportaciones de Seguridad Social | | | | | | |
| Contribuciones de Mejoras | | | | | | |
| Derechos | | | | | | |
| Productos | | | | | | |
| Aprovechamientos | | | | | | |
| Ingresos por Ventas de Bienes, prestaciones de Servicios y Otros Ingresos. | | | | | | |
| Participaciones, Aportaciones, Convenios, Incentivos Derivados de la Colaboración Fiscal y Fondos distintos de Aportaciones | | | | | | |
| Transferencias, Asignaciones, Subsidios y Subvenciones, Pensiones y Jubilaciones. | 41,223,512.00 | 14,362,392.00 | 55,585,904.00 | 54,929,350.47 | 0.00 | 656,553.53 |
| Ingresos derivados de Financiamientos | | | | | | |
| TOTAL | 41,223,512.00 | 14,362,392.00 | 55,585,904.00 | 54,929,350.47 | 0.00 | 656,553.53 |
| | | | | Ingresos excedentes | | |

| Estado Analítico de Ingresos Por Fuente de Financiamiento | Estimado | Ampliaciones y Reducciones | Modificado | Devengado | Recaudado | Diferencia |
|--|----------------------|----------------------------|----------------------|----------------------|-------------|-------------------|
| | (1) | (2) | (3=1+2) | (4) | (5) | (6=3-4) |
| Ingresos del Poder Ejecutivo Federal o Estatal y de los Municipios | 41,223,512.00 | 14,362,392.00 | 55,585,904.00 | 54,929,350.47 | 0.00 | 656,553.53 |
| Impuestos | | | | | | |
| Cuotas y Aportaciones de Seguridad Social | | | | | | |
| Contribuciones de Mejoras | | | | | | |
| Derechos | | | | | | |
| Productos | | | | | | |
| Aprovechamientos | | | | | | |
| Participaciones, Aportaciones, Convenios, Incentivos Derivados de la Colaboración Fiscal y Fondos distintos de Aportaciones | | | | | | |
| Transferencias, Asignaciones, Subsidios y Subvenciones, Pensiones y Jubilaciones. | 41,223,512.00 | 14,362,392.00 | 55,585,904.00 | 54,929,350.47 | 0.00 | 656,553.53 |
| Ingresos de los Entes Públicos de los Poderes Legislativos y Judicial, de los Órganos Autónomos y del Sector Paraestatal o Para mundial, así como de las Empresas Productivas del Estado | | | | | | |
| TOTAL | 41,223,512.00 | 14,362,392.00 | 55,585,904.00 | 54,929,350.47 | 0.00 | 656,553.53 |
| | | | | Ingresos excedentes | | |

CUENTA PÚBLICA 2021

ESTADO ANALITICO DEL EJERCICIO DEL PRESUPUESTO DE EGRESOS

CLASIFICACION POR OBJETO DEL GASTO (CAPITULO-CONCEPTO)

DEL 1º DE ENERO AL 31 DE DICIEMBRE



| Cve | Concepto | Aprobado 1 | Ampliaciones / Reducciones 2= (3-1) | Modificado 3 = (1+2) | Devengado 4 | Pagado 5 | Subejercicio 6 = (3-4) |
|------------|--|----------------------|---|-------------------------|----------------------|----------------------|---------------------------|
| 552 | UNIVERSIDAD TECNOLÓGICA DE LOS VALLES CENTRALES DE OAXACA | | | | | | |
| 4 | TRANSFERENCIAS, ASIGNACIONES, SUBSIDIOS Y OTRAS AYUDAS | 41,082,743.00 | 2,407,651.59 | 43,490,394.59 | 42,845,897.16 | 41,474,822.34 | 644,497.43 |
| 1 | TRANSFERENCIAS INTERNAS Y ASIGNACIONES AL SECTOR PÚBLICO | 41,082,743.00 | 2,407,651.59 | 43,490,394.59 | 42,845,897.16 | 41,474,822.34 | 644,497.43 |
| 4 | AYUDAS SOCIALES | 0.00 | 0.00 | 0.00 | 0.00 | 0.00 | 0.00 |
| 5 | BIENES MUEBLES, INMUEBLES E INTANGIBLES | 140,769.00 | 11,954,740.41 | 12,095,509.41 | 12,083,453.31 | 7,128,693.31 | 12,056.10 |
| 1 | MOBILIARIO Y EQUIPO DE ADMINISTRACIÓN | 15,000.00 | 2,975,404.42 | 2,990,404.42 | 2,979,028.72 | 2,979,028.72 | 11,375.70 |
| 2 | MOBILIARIO Y EQUIPO EDUCACIONAL Y RECREATIVO | 30,000.00 | 88,994.60 | 118,994.60 | 118,314.20 | 118,314.20 | 680.40 |
| 3 | EQUIPO E INSTRUMENTAL MÉDICO Y DE LABORATORIO | 60,000.00 | -60,000.00 | 0.00 | 0.00 | 0.00 | 0.00 |
| 6 | MAQUINARIA, OTROS EQUIPOS Y HERRAMIENTAS | 35,769.00 | 8,630,181.39 | 8,665,950.39 | 8,665,950.39 | 4,031,350.39 | 0.00 |
| 9 | ACTIVOS INTANGIBLES | 0.00 | 320,160.00 | 320,160.00 | 320,160.00 | 0.00 | 0.00 |
| | TOTAL DEPENDENCIA / ENTIDAD | 41,223,512.00 | 14,362,392.00 | 55,585,904.00 | 54,929,350.47 | 48,603,515.65 | 656,553.53 |

CUENTA PÚBLICA 2021

ESTADO ANALITICO DEL EJERCICIO DEL PRESUPUESTO DE EGRESOS

CLASIFICACION ECONOMICA (POR TIPO DE GASTO)**DEL 1º DE ENERO AL 31 DE DICIEMBRE**

| Cve | C o n c e p t o | Aprobado 1 | Ampliaciones / Reducciones 2= (3-1) | Modificado 3 = (1+2) | Devengado 4 | Pagado 5 | Subejercicio 6 = (3-4) |
|------------|--|-----------------------|--|---------------------------------|------------------------|----------------------|-----------------------------------|
| 552 | UNIVERSIDAD TECNOLÓGICA DE LOS VALLES CENTRALES DE OAXACA | | | | | | |
| 1 | GASTO CORRIENTE | 41,082,743.00 | 2,407,651.59 | 43,490,394.59 | 42,845,897.16 | 41,474,822.34 | 644,497.43 |
| 2 | GASTO DE CAPITAL | 140,769.00 | 11,954,740.41 | 12,095,509.41 | 12,083,453.31 | 7,128,693.31 | 12,056.10 |
| | TOTAL DEPENDENCIA / ENTIDAD: | 41,223,512.00 | 14,362,392.00 | 55,585,904.00 | 54,929,350.47 | 48,603,515.65 | 656,553.53 |

CUENTA PÚBLICA 2021
ESTADO ANALITICO DEL EJERCICIO DEL PRESUPUESTO DE EGRESOS
CLASIFICACION ADMINISTRATIVA
DEL 1º DE ENERO AL 31 DE DICIEMBRE



| Cve | Concepto | Aprobado 1 | Ampliaciones / Reducciones 2= (3-1) | Modificado 3 = (1+2) | Devengado 4 | Pagado Transferido 5 | Subejercicio 6 = (3-4) |
|-----|--|----------------------|---|-------------------------|----------------------|----------------------------|---------------------------|
| 5 | ORGANISMOS PÚBLICOS DESCENTRALIZADOS | 41,223,512.00 | 14,362,392.00 | 55,585,904.00 | 54,929,350.47 | 48,603,515.65 | 656,553.53 |
| 52 | UNIVERSIDAD TECNOLÓGICA DE LOS VALLES CENTRALES DE OAXACA | 41,223,512.00 | 14,362,392.00 | 55,585,904.00 | 54,929,350.47 | 48,603,515.65 | 656,553.53 |
| | TOTAL DEL GASTO: | 41,223,512.00 | 14,362,392.00 | 55,585,904.00 | 54,929,350.47 | 48,603,515.65 | 656,553.53 |

CUENTA PÚBLICA 2021

ESTADO ANALITICO DEL EJERCICIO DEL PRESUPUESTO DE EGRESOS

CLASIFICACION FUNCIONAL (FINALIDAD Y FUNCION)

DEL 1º DE ENERO AL 31 DE DICIEMBRE



| Cve | Concepto | Aprobado 1 | Ampliaciones / Reducciones 2= (3-1) | Modificado 3 = (1+2) | Devengado 4 | Pagado 5 | Subejercicio 6 = (3-4) |
|------------|--|----------------------|---|-------------------------|----------------------|----------------------|---------------------------|
| 552 | UNIVERSIDAD TECNOLÓGICA DE LOS VALLES CENTRALES DE OAXACA | | | | | | |
| 2 | DESARROLLO SOCIAL | 41,223,512.00 | 14,362,392.00 | 55,585,904.00 | 54,929,350.47 | 48,603,515.65 | 656,553.53 |
| 5 | EDUCACIÓN | 41,223,512.00 | 14,362,392.00 | 55,585,904.00 | 54,929,350.47 | 48,603,515.65 | 656,553.53 |
| | TOTAL DEPENDENCIA / ENTIDAD | 41,223,512.00 | 14,362,392.00 | 55,585,904.00 | 54,929,350.47 | 48,603,515.65 | 656,553.53 |



GOBIERNO DEL ESTADO
DE OAXACA



**Universidad Tecnológica de
los Valles Centrales de Oaxaca**

**ENDEUDAMIENTO NETO
DEL 01 DE ENERO AL 31 DE DICIEMBRE DE 2021**

(Pesos)

| Identificación de Crédito o Instrumento | Contratación/Colocación | Amortización | Endeudamiento Neto |
|--|-------------------------|--------------|--------------------|
| | A | B | C = A - B |
| Créditos Bancarios | | | |
| | | | 0 |
| | | | 0 |
| | | | 0 |
| | | | 0 |
| | | | 0 |
| | | | 0 |
| | | | 0 |
| | | | 0 |
| | | | 0 |
| | | | 0 |
| Total Créditos Bancarios | 0 | 0 | 0 |
| Otros Instrumentos de Deuda | | | |
| | | | 0 |
| | | | 0 |
| | | | 0 |
| | | | 0 |
| | | | 0 |
| | | | 0 |
| | | | 0 |
| | | | 0 |
| | | | 0 |
| Total Otros Instrumentos de Deuda | 0 | 0 | 0 |
| TOTAL | 0 | 0 | 0 |

NO APLICA



GOBIERNO DEL ESTADO
DE OAXACA



**Universidad Tecnológica de
los Valles Centrales de Oaxaca**

INDICADORES DE POSTURA FISCAL
DEL 01 DE ENERO AL 31 DE DICIEMBRE DE 2021
(Pesos)

| Concepto | Estimado | Devengado | Pagado ³ |
|---|----------|-----------|---------------------|
| I. Ingresos Presupuestarios (I=1+2) | 0 | 0 | 0 |
| 1. Ingresos del Gobierno de la Entidad Federativa ¹ | | | |
| 2. Ingresos del Sector Paraestatal ¹ | | | |
| II. Egresos Presupuestarios (II=3+4) | 0 | 0 | 0 |
| 3. Egresos del Gobierno de la Entidad Federativa ² | | | |
| 4. Egresos del Sector Paraestatal ² | | | |
| III. Balance Presupuestario (Superávit o Déficit) (III = I - II) | 0 | | 0 |

| Concepto | Estimado | Devengado | Pagado ³ |
|--|----------|-----------|---------------------|
| III. Balance presupuestario (Superávit o Déficit) | 0 | 0 | 0 |
| IV. Intereses, Comisiones y Gastos de la Deuda | | | |
| V. Balance Primario (Superávit o Déficit) (V= III - IV) | 0 | 0 | 0 |

| Concepto | Estimado | Devengado | Pagado ³ |
|--|----------|-----------|---------------------|
| A. Financiamiento | | | |
| B. Amortización de la deuda | | | |
| C. Endeudamiento o desendeudamiento (C = A - B) | 0 | 0 | 0 |

1. Los Ingresos que se presentan son los ingresos presupuestarios totales sin incluir los ingresos por financiamientos. Los Ingresos del Gobierno de la Entidad Federativa corresponden a los del Poder Ejecutivo, Legislativo Judicial y Autónomos
2. Los egresos que se presentan son los egresos presupuestarios totales sin incluir los egresos por amortización. Los egresos del Gobierno de la Entidad Federativa corresponden a los del Poder Ejecutivo, Legislativo, Judicial y Órganos Autónomos
3. Para Ingresos se reportan los ingresos recaudados; para egresos se reportan los egresos pagados

REPORTE DE AVANCE DE GESTIÓN

UR 552 - UNIVERSIDAD TECNOLÓGICA DE LOS VALLES CENTRALES DE OAXACA

CUARTO TRIMESTRE 2021



OBJETIVO INSTITUCIONAL: -OFRECER PROGRAMAS DE EDUCACIÓN SUPERIOR DE DOS AÑOS CON LAS CARACTERÍSTICAS DE INTENSIDAD, PERTINENCIA, FLEXIBILIDAD Y CALIDAD.

| | | | |
|-------------------|--|--|---|
| ALINEACIÓN PED: | | MATRIZ DE INDICADORES PARA RESULTADOS: | |
| EJE: | 01-OAXACA INCLUYENTE CON EL DESARROLLO SOCIAL | FIN: | CONTRIBUIR A UNA EDUCACIÓN SUPERIOR ACCESIBLE Y CON EQUIDAD |
| TEMA: | 01-EDUCACIÓN | PROPÓSITO: | INSTITUCIONES DE NIVEL SUPERIOR, CONSTRUIDAS, EQUIPADAS Y REPARADAS PARA EL OFRECIMIENTO DE NUEVAS MODALIDADES Y NUEVOS PROGRAMAS EDUCATIVOS EN EL ESTADO DE OAXACA |
| OBJETIVO: | 09-AMPLIAR Y DIVERSIFICAR LA OFERTA DE EDUCACIÓN SUPERIOR EN OAXACA PARA ATENDER LA DEMANDA DE MANERA ACCESIBLE Y CON EQUIDAD. | COMPONENTE: | 435-ESPACIO EDUCATIVO EN EL NIVEL SUPERIOR REPARADO |
| ESTRATEGIA: | 02-PROMOVER LA PARTICIPACIÓN DE LAS INSTITUCIONES PÚBLICAS DE EDUCACIÓN SUPERIOR EN UN PROGRAMA PARA LA AMPLIACIÓN Y MEJORA DE LA INFRAESTRUCTURA FÍSICA Y EL EQUIPAMIENTO. | ACTIVIDAD: | 152-REPARAR ESPACIO EDUCATIVO |
| LÍNEAS DE ACCIÓN: | 02-GESTIONAR RECURSOS DE LA FEDERACIÓN Y DEL GOBIERNO DEL ESTADO PARA PROYECTOS DE INVERSIÓN, ENTRE ELLOS LOS DE FONDOS CONCURSABLES, CON LA FINALIDAD DE AMPLIAR LA INFRAESTRUCTURA EDUCATIVA EN PROGRAMAS DE ALTA PERTINENCIA. | | |
| UE: | 001-UNIVERSIDAD TECNOLÓGICA DE LOS VALLES CENTRALES | | |

| ESTRUCTURA PROGRAMÁTICA | | | | | | | | |
|--|---|--|--|----------|---|----------|---|-----------|
| PROGRAMA | | SUBPROGRAMA | | PROYECTO | | | OBRA/ACTIVIDAD | |
| 127-INCREMENTO DE LA OFERTA EDUCATIVA SUPERIOR | | 02-REPARACION DE ESPACIOS EDUCATIVOS DE NIVEL SUPERIOR | | 000-- | | | 001-REPARACIÓN Y MANTENIMIENTO DE ESPACIOS EDUCATIVOS | |
| POBLACIÓN O ÁREA DE ENFOQUE POTENCIAL | ATRIBUTO DE LA POBLACIÓN O ÁREA DE ENFOQUE: | INSTITUCIÓN DE EDUCACIÓN SUPERIOR | | HOMBRES: | 0 | MUJERES: | 0 | TOTAL: 40 |

| PRESUPUESTO ANUAL | | | | | | | |
|-------------------------------------|--------------|------------|--------------|-------------|-------------|-------------|--------------|
| Aprobado | Ampliación | Reducción | Modificado | EJERCIDO T1 | EJERCIDO T2 | EJERCIDO T3 | EJERCIDO T4 |
| 786,319.90 | 1,541,704.47 | 551,235.87 | 1,776,788.50 | 323,398.63 | 468,035.10 | 335,204.91 | 304,867.21 |
| TOTAL EJERCIDO AL TRIMESTRE VIGENTE | | | | | | | 1,431,505.85 |

| PRESUPUESTO TRIMESTRAL DE LA ACTIVIDAD | | | | | | | |
|--|------------|--------------|------------|------------|------------------------------|--|--|
| Aprobado | Modificado | Comprometido | Devengado | Ejercido | % de Ejercido Vs. Modificado | | |
| 119,681.00 | 650,149.86 | 650,149.82 | 304,867.21 | 304,867.21 | 46.89 | | |

| DATOS DEL INDICADOR | | | | | | | |
|---------------------|---|------------------------|--------------------------------|-----------------------|------------------|--|--|
| Nombre : | PORCENTAJE DE ESPACIOS EDUCATIVOS REPARADOS | | | Número de indicador : | 2466 | | |
| Definición : | MIDE EL PORCENTAJE DE ESPACIOS EDUCATIVOS REPARADOS RESPECTO A LO AUTORIZADO | | | | | | |
| Método de Cálculo : | (NÚMERO DE ESPACIOS EDUCATIVOS REPARADOS/NÚMERO DE ESPACIOS EDUCATIVOS AUTORIZADOS) * 100 | | | | | | |
| Tipo | Dimensión | Frecuencia de Medición | Forma de cálculo del indicador | Tipo de Valor | Sentido Esperado | | |
| GESTIÓN | EFICACIA | TRIMESTRAL | PORCENTAJE | FLUJO | ASCENDENTE | | |

| MEDIOS DE VERIFICACIÓN / FUENTE INFORMACIÓN | | | | SUPUESTO | | | |
|--|--|--|--|-----------------------------|--|--|--|
| ACTA ENTREGA-RECEPCIÓN EMITIDA POR LA INSTANCIA CORRESPONDIENTE, RESGUARDADO EN EL DEPARTAMENTO DE PLANEACIÓN Y EVALUACIÓN | | | | DISPONIBILIDAD PRESUPUESTAL | | | |

| DATOS DE LA META | | | | | | | |
|---------------------------------|---|--|--|--|--|--|--|
| Definición de la variable Meta: | 1 - NÚMERO DE ESPACIOS EDUCATIVOS REPARADOS | | | | | | |
| Unidad de medida: | 25 - NÚMERO | | | | | | |

| LÍNEA BASE | | | | VALOR PROGRAMADO ANUAL | | | |
|------------|------|-------|------|------------------------|------|-------|------|
| AÑO | 2019 | VALOR | 1.00 | AÑO | 2021 | VALOR | 4.00 |

| AVANCE TRIMESTRAL OBRA/ACTIVIDAD | | | | | | | |
|----------------------------------|---------------|--------------|---------------|--------------|----------------------------|--------|--|
| METAS | 1er.TRIMESTRE | 2o.TRIMESTRE | 3er.TRIMESTRE | 4o.TRIMESTRE | CUMPLIMIENTO DE METAS | | |
| PROGRAMACIÓN INICIAL | 1.00 | 1.00 | 1.00 | 1.00 | T1+T2+T3+T4 | 4.00 | |
| PROGRAMACIÓN ACTUALIZADA | 3.00 | 1.00 | 1.00 | 2.00 | T1+T2+T3+T4 | 7.00 | |
| METAS ALCANZADAS | 3.00 | 1.00 | 1.00 | 2.00 | T1+T2+T3+T4 | 7.00 | |
| PORCENTAJE ALCANZADO TRIMESTRAL | 100.00 | 100.00 | 100.00 | 100.00 | PORCENTAJE ALCANZADO ANUAL | 100.00 | |

PORCENTAJE DE CUMPLIMIENTO ALCANZADO EN EL TRIMESTRE: 100.00 %

JEFE ADMINISTRATIVO
C.P. EMILIO RIVERA MORENO
DIRECTOR DE ADMINISTRACIÓN Y FINANZAS

TITULAR DE LA DEPENDENCIA/ENTIDAD
M.C NYDIA DELHI MATA SÁNCHEZ
RECTORA

REPORTE DE AVANCE DE GESTIÓN
UR 552 - UNIVERSIDAD TECNOLÓGICA DE LOS VALLES CENTRALES DE OAXACA
CUARTO TRIMESTRE 2021



ALINEACIÓN PED:

ESTRATEGIA: 02-PROMOVER LA PARTICIPACIÓN DE LAS INSTITUCIONES PÚBLICAS DE EDUCACIÓN SUPERIOR EN UN PROGRAMA PARA LA AMPLIACIÓN Y MEJORA DE LA INFRAESTRUCTURA FÍSICA Y EL EQUIPAMIENTO.
 02-GESTIONAR RECURSOS DE LA FEDERACIÓN Y DEL GOBIERNO DEL ESTADO PARA PROYECTOS DE INVERSIÓN, ENTRE ELLOS LOS DE FONDOS CONCURSABLES, CON LA FINALIDAD DE AMPLIAR LA INFRAESTRUCTURA EDUCATIVA EN PROGRAMAS DE ALTA PERTINENCIA.
LÍNEAS DE ACCIÓN:
UE: 001-UNIVERSIDAD TECNOLÓGICA DE LOS VALLES CENTRALES

MATRIZ DE INDICADORES PARA RESULTADOS:

COMPONENTE: 434-ESPACIO EDUCATIVO EN EL NIVEL SUPERIOR EQUIPADO
ACTIVIDAD: 158-EQUIPAR ESPACIO EDUCATIVO

| ESTRUCTURA PROGRAMATICA | | | | | | | | | | | |
|---|--|--|------------------------|--|--------------------------------|--------------|---|----------------------------|------------------------------|------|--|
| PROGRAMA | | SUBPROGRAMA | | PROYECTO | | | OBRA/ACTIVIDAD | | | | |
| 127-INCREMENTO DE LA OFERTA EDUCATIVA SUPERIOR | | 03-EQUIPAMIENTO DE ESPACIOS EDUCATIVOS DE NIVEL SUPERIOR | | 004-FONDO DE APORTACIONES MÚLTIPLES NIVEL SUPERIOR 2021. | | | 001-EQUIPAMIENTO BÁSICO Y ESPECIALIZADO DEL LABORATORIO DE ENERGÍAS RENOVABLES. | | | | |
| POBLACIÓN O ÁREA DE ENFOQUE POTENCIAL | ATRIBUTO DE LA POBLACIÓN O ÁREA DE ENFOQUE: | INSTITUCIÓN DE EDUCACIÓN SUPERIOR | | HOMBRES: | 0 | MUJERES: | 0 | TOTAL: | 40 | | |
| PRESUPUESTO ANUAL | | | | | | | | | | | |
| Aprobado | Ampliación | Reducción | Modificado | EJERCIDO T1 | | EJERCIDO T2 | | EJERCIDO T3 | | | |
| 0.00 | 5,000,000.00 | 0.00 | 5,000,000.00 | 0.00 | | 0.00 | | 0.00 | | | |
| TOTAL EJERCIDO AL TRIMESTRE VIGENTE | | | | | | | | | 4,999,319.60 | | |
| PRESUPUESTO TRIMESTRAL DE LA ACTIVIDAD | | | | | | | | | | | |
| Aprobado | | Modificado | | Comprometido | | Devengado | | Ejercido | | | |
| 0.00 | | 5,000,000.00 | | 4,999,319.60 | | 4,999,319.60 | | 4,999,319.60 | | | |
| | | | | | | | | | % de Ejercido Vs. Modificado | | |
| | | | | | | | | | 99.99 | | |
| DATOS DEL INDICADOR | | | | | | | | | | | |
| Nombre : | PORCENTAJE DE ESPACIOS EDUCATIVOS EQUIPADOS | | | | Número de indicador : | 159 | | | | | |
| Definición : | MIDE EL PORCENTAJE DE ESPACIOS EDUCATIVOS EQUIPADOS, RESPECTO AL PROGRAMADO | | | | | | | | | | |
| Método de Cálculo : | (NÚMERO DE EQUIPOS ADQUIRIDOS PARA ESPACIOS EDUCATIVOS/NÚMERO DE EQUIPOS PROGRAMADOS PARA ESPACIOS EDUCATIVOS)*100 | | | | | | | | | | |
| Tipo | Dimensión | | Frecuencia de Medición | | Forma de cálculo del indicador | | Tipo de Valor | | Sentido Esperado | | |
| GESTIÓN | EFICACIA | | TRIMESTRAL | | PORCENTAJE | | FLUJO | | ASCENDENTE | | |
| MEDIOS DE VERIFICACIÓN / FUENTE INFORMACIÓN | | | | | SUPUESTO | | | | | | |
| ACTA ENTREGA - RECEPCIÓN DEL EQUIPO, RESGUARDADA EN LA DIRECCIÓN DE ADMINISTRACIÓN Y FINANZAS | | | | | DISPONIBILIDAD PRESUPUESTAL | | | | | | |
| DATOS DE LA META | | | | | | | | | | | |
| Definición de la variable Meta: | 1 - NÚMERO DE EQUIPOS ADQUIRIDOS PARA ESPACIOS EDUCATIVOS | | | | | | | | | | |
| Unidad de medida: | 25 - NÚMERO | | | | | | | | | | |
| LÍNEA BASE | | | | | VALOR PROGRAMADO ANUAL | | | | | | |
| AÑO | 2019 | | VALOR | 1.00 | | AÑO | 2021 | | VALOR | 1.00 | |
| AVANCE TRIMESTRAL OBRA/ACTIVIDAD | | | | | | | | | | | |
| METAS | 1er.TRIMESTRE | | 2o.TRIMESTRE | | 3er.TRIMESTRE | | 4o.TRIMESTRE | | CUMPLIMIENTO DE METAS | | |
| PROGRAMACIÓN INICIAL | 0.00 | 0.00 | 0.00 | 0.00 | 0.00 | 0.00 | 1.00 | T1+T2+T3+T4 | 1.00 | | |
| PROGRAMACIÓN ACTUALIZADA | 0.00 | 0.00 | 0.00 | 0.00 | 0.00 | 0.00 | 1.00 | T1+T2+T3+T4 | 1.00 | | |
| METAS ALCANZADAS | 0.00 | 0.00 | 0.00 | 0.00 | 0.00 | 0.00 | 1.00 | T1+T2+T3+T4 | 1.00 | | |
| PORCENTAJE ALCANZADO TRIMESTRAL | 0.00 | 0.00 | 0.00 | 0.00 | 0.00 | 0.00 | 100.00 | PORCENTAJE ALCANZADO ANUAL | 100.00 | | |

PORCENTAJE DE CUMPLIMIENTO ALCANZADO EN EL TRIMESTRE: 100.00 %

JEFE ADMINISTRATIVO
 C.P. EMILIO RIVERA MORENO
 DIRECTOR DE ADMINISTRACIÓN Y FINANZAS

TITULAR DE LA DEPENDENCIA/ENTIDAD
 M.C NYDIA DELHI MATA SÁNCHEZ
 RECTORA

REPORTE DE AVANCE DE GESTIÓN
UR 552 - UNIVERSIDAD TECNOLÓGICA DE LOS VALLES CENTRALES DE OAXACA
CUARTO TRIMESTRE 2021



UE: 001-UNIVERSIDAD TECNOLÓGICA DE LOS VALLES CENTRALES

| ESTRUCTURA PROGRAMATICA | | | | | | | | | | |
|---|--|--|------------------------|---|--------------------------------|--------------|---|----------------------------|------------------------------|--------|
| PROGRAMA | | SUBPROGRAMA | | PROYECTO | | | OBRA/ACTIVIDAD | | | |
| 127-INCREMENTO DE LA OFERTA EDUCATIVA SUPERIOR | | 03-EQUIPAMIENTO DE ESPACIOS EDUCATIVOS DE NIVEL SUPERIOR | | 003-MOBILIARIO Y EQUIPAMIENTO DE EDIFICIO DE CUBICULOS PARA DOCENTES. | | | 001-MOBILIARIO Y EQUIPAMIENTO DE EDIFICIO DE CUBICULOS PARA DOCENTES. | | | |
| POBLACIÓN O ÁREA DE ENFOQUE POTENCIAL | ATRIBUTO DE LA POBLACIÓN O ÁREA DE ENFOQUE: | INSTITUCIÓN DE EDUCACIÓN SUPERIOR | | HOMBRES: | 0 | MUJERES: | 0 | TOTAL: | 40 | |
| PRESUPUESTO ANUAL | | | | | | | | | | |
| Aprobado | Ampliación | Reducción | Modificado | EJERCIDO T1 | | EJERCIDO T2 | | EJERCIDO T3 | | |
| 0.00 | 2,000,000.00 | 0.00 | 2,000,000.00 | 0.00 | | 0.00 | | 0.00 | | |
| TOTAL EJERCIDO AL TRIMESTRE VIGENTE | | | | | | | | | 2,000,000.00 | |
| PRESUPUESTO TRIMESTRAL DE LA ACTIVIDAD | | | | | | | | | | |
| Aprobado | | Modificado | | Comprometido | | Devengado | | Ejercido | | |
| 0.00 | | 2,000,000.00 | | 2,000,000.00 | | 2,000,000.00 | | 2,000,000.00 | | |
| | | | | | | | | | % de Ejercido Vs. Modificado | |
| | | | | | | | | | 100.00 | |
| DATOS DEL INDICADOR | | | | | | | | | | |
| Nombre : | PORCENTAJE DE ESPACIOS EDUCATIVOS EQUIPADOS | | | | Número de indicador : | 159 | | | | |
| Definición : | MIDE EL PORCENTAJE DE ESPACIOS EDUCATIVOS EQUIPADOS, RESPECTO AL PROGRAMADO | | | | | | | | | |
| Método de Cálculo : | (NÚMERO DE EQUIPOS ADQUIRIDOS PARA ESPACIOS EDUCATIVOS/NÚMERO DE EQUIPOS PROGRAMADOS PARA ESPACIOS EDUCATIVOS)*100 | | | | | | | | | |
| Tipo | Dimensión | | Frecuencia de Medición | | Forma de cálculo del indicador | | Tipo de Valor | | Sentido Esperado | |
| GESTIÓN | EFICACIA | | TRIMESTRAL | | PORCENTAJE | | FLUJO | | ASCENDENTE | |
| MEDIOS DE VERIFICACIÓN / FUENTE INFORMACIÓN | | | | | SUPUESTO | | | | | |
| ACTA ENTREGA - RECEPCIÓN DEL EQUIPO, RESGUARDADA EN LA DIRECCIÓN DE ADMINISTRACIÓN Y FINANZAS | | | | | DISPONIBILIDAD PRESUPUESTAL | | | | | |
| DATOS DE LA META | | | | | | | | | | |
| Definición de la variable Meta: | 1 - NÚMERO DE EQUIPOS ADQUIRIDOS PARA ESPACIOS EDUCATIVOS | | | | | | | | | |
| Unidad de medida: | 25 - NÚMERO | | | | | | | | | |
| LÍNEA BASE | | | | | VALOR PROGRAMADO ANUAL | | | | | |
| AÑO | 2019 | | VALOR | 1.00 | | AÑO | 2021 | | VALOR | 1.00 |
| AVANCE TRIMESTRAL OBRA/ACTIVIDAD | | | | | | | | | | |
| METAS | 1er.TRIMESTRE | | 2o.TRIMESTRE | | 3er.TRIMESTRE | | 4o.TRIMESTRE | | CUMPLIMIENTO DE METAS | |
| PROGRAMACIÓN INICIAL | 0.00 | 0.00 | | 0.00 | | 1.00 | | T1+T2+T3+T4 | | 1.00 |
| PROGRAMACIÓN ACTUALIZADA | 0.00 | 0.00 | | 0.00 | | 1.00 | | T1+T2+T3+T4 | | 1.00 |
| METAS ALCANZADAS | 0.00 | 0.00 | | 0.00 | | 1.00 | | T1+T2+T3+T4 | | 1.00 |
| PORCENTAJE ALCANZADO TRIMESTRAL | 0.00 | 0.00 | | 0.00 | | 100.00 | | PORCENTAJE ALCANZADO ANUAL | | 100.00 |

PORCENTAJE DE CUMPLIMIENTO ALCANZADO EN EL TRIMESTRE: 100.00 %

JEFE ADMINISTRATIVO
 C.P. EMILIO RIVERA MORENO
 DIRECTOR DE ADMINISTRACIÓN Y FINANZAS

TITULAR DE LA DEPENDENCIA/ENTIDAD
 M.C NYDIA DELHI MATA SÁNCHEZ
 RECTORA

**REPORTE DE AVANCE DE GESTIÓN
UR 552 - UNIVERSIDAD TECNOLÓGICA DE LOS VALLES CENTRALES DE OAXACA
CUARTO TRIMESTRE 2021**



UE: 001-UNIVERSIDAD TECNOLÓGICA DE LOS VALLES CENTRALES

| ESTRUCTURA PROGRAMATICA | | | | | | | | | |
|---|--|--|--------------|--|-----------------------------|---------------|--|----------------------------|-----------------------|
| PROGRAMA | | SUBPROGRAMA | | PROYECTO | | | OBRA/ACTIVIDAD | | |
| 127-INCREMENTO DE LA OFERTA EDUCATIVA SUPERIOR | | 03-EQUIPAMIENTO DE ESPACIOS EDUCATIVOS DE NIVEL SUPERIOR | | 002-EQUIPAMIENTO BASICO Y ESPECIALIZADO DEL LABORATORIO DE MECATRÓNICA INDUSTRIA 4.0 | | | 001-EQUIPAMIENTO BASICO Y ESPECIALIZADO DEL LABORATORIO DE MECATRÓNICA INDUSTRIA 4.0 | | |
| POBLACIÓN O ÁREA DE ENFOQUE POTENCIAL | ATRIBUTO DE LA POBLACIÓN O ÁREA DE ENFOQUE: | INSTITUCIÓN DE EDUCACIÓN SUPERIOR | | HOMBRES: | 0 | MUJERES: | 0 | TOTAL: | 40 |
| PRESUPUESTO ANUAL | | | | | | | | | |
| Aprobado | Ampliación | Reducción | Modificado | EJERCIDO T1 | | EJERCIDO T2 | | EJERCIDO T3 | |
| 0.00 | 5,000,000.00 | 0.00 | 5,000,000.00 | 0.00 | | 0.00 | | 0.00 | |
| TOTAL EJERCIDO AL TRIMESTRE VIGENTE | | | | | | | | | 4,999,884.00 |
| PRESUPUESTO TRIMESTRAL DE LA ACTIVIDAD | | | | | | | | | |
| Aprobado | | Modificado | | Comprometido | | Devengado | | Ejercido | |
| 0.00 | | 5,000,000.00 | | 4,999,884.00 | | 4,999,884.00 | | 4,999,884.00 | |
| DATOS DEL INDICADOR | | | | | | | | | |
| Nombre : | PORCENTAJE DE ESPACIOS EDUCATIVOS EQUIPADOS | | | Número de indicador : | 159 | | | | |
| Definición : | MIDE EL PORCENTAJE DE ESPACIOS EDUCATIVOS EQUIPADOS, RESPECTO AL PROGRAMADO | | | | | | | | |
| Método de Cálculo : | (NÚMERO DE EQUIPOS ADQUIRIDOS PARA ESPACIOS EDUCATIVOS/NÚMERO DE EQUIPOS PROGRAMADOS PARA ESPACIOS EDUCATIVOS)*100 | | | | | | | | |
| Tipo | Dimensión | Frecuencia de Medición | | Forma de cálculo del indicador | | Tipo de Valor | | Sentido Esperado | |
| GESTIÓN | EFICACIA | TRIMESTRAL | | PORCENTAJE | | FLUJO | | ASCENDENTE | |
| MEDIOS DE VERIFICACIÓN / FUENTE INFORMACIÓN | | | | | SUPUESTO | | | | |
| ACTA ENTREGA - RECEPCIÓN DEL EQUIPO, RESGUARDADA EN LA DIRECCIÓN DE ADMINISTRACIÓN Y FINANZAS | | | | | DISPONIBILIDAD PRESUPUESTAL | | | | |
| DATOS DE LA META | | | | | | | | | |
| Definición de la variable Meta: | 1 - NÚMERO DE EQUIPOS ADQUIRIDOS PARA ESPACIOS EDUCATIVOS | | | | | | | | |
| Unidad de medida: | 25 - NÚMERO | | | | | | | | |
| LÍNEA BASE | | | | | VALOR PROGRAMADO ANUAL | | | | |
| AÑO | 2019 | | VALOR | 1.00 | AÑO | 2021 | | VALOR | 1.00 |
| AVANCE TRIMESTRAL OBRA/ACTIVIDAD | | | | | | | | | |
| METAS | 1er.TRIMESTRE | | 2o.TRIMESTRE | | 3er.TRIMESTRE | | 4o.TRIMESTRE | | CUMPLIMIENTO DE METAS |
| PROGRAMACIÓN INICIAL | 0.00 | 0.00 | | 0.00 | | 1.00 | | T1+T2+T3+T4 | 1.00 |
| PROGRAMACIÓN ACTUALIZADA | 0.00 | 0.00 | | 0.00 | | 1.00 | | T1+T2+T3+T4 | 1.00 |
| METAS ALCANZADAS | 0.00 | 0.00 | | 0.00 | | 1.00 | | T1+T2+T3+T4 | 1.00 |
| PORCENTAJE ALCANZADO TRIMESTRAL | 0.00 | 0.00 | | 0.00 | | 100.00 | | PORCENTAJE ALCANZADO ANUAL | 100.00 |

PORCENTAJE DE CUMPLIMIENTO ALCANZADO EN EL TRIMESTRE: 100.00 %

JEFE ADMINISTRATIVO
C.P. EMILIO RIVERA MORENO
DIRECTOR DE ADMINISTRACIÓN Y FINANZAS

TITULAR DE LA DEPENDENCIA/ENTIDAD
M.C NYDIA DELHI MATA SÁNCHEZ
RECTORA

**REPORTE DE AVANCE DE GESTIÓN
UR 552 - UNIVERSIDAD TECNOLÓGICA DE LOS VALLES CENTRALES DE OAXACA
CUARTO TRIMESTRE 2021**



UE: 001-UNIVERSIDAD TECNOLÓGICA DE LOS VALLES CENTRALES

| ESTRUCTURA PROGRAMATICA | | | | | | | | | | |
|---|--|--|------------------------|-----------------------|--------------------------------|-------------|------------------------|----------------------------|-----------------------|--------|
| PROGRAMA | | SUBPROGRAMA | | PROYECTO | | | OBRA/ACTIVIDAD | | | |
| 127-INCREMENTO DE LA OFERTA EDUCATIVA SUPERIOR | | 03-EQUIPAMIENTO DE ESPACIOS EDUCATIVOS DE NIVEL SUPERIOR | | 000-- - | | | 002-EQUIPAMIENTO UTVCO | | | |
| POBLACIÓN O ÁREA DE ENFOQUE POTENCIAL | ATRIBUTO DE LA POBLACIÓN O ÁREA DE ENFOQUE: | INSTITUCIÓN DE EDUCACIÓN SUPERIOR | | HOMBRES: | 0 | MUJERES: | 0 | TOTAL: | 40 | |
| PRESUPUESTO ANUAL | | | | | | | | | | |
| Aprobado | Ampliación | Reducción | Modificado | EJERCIDO T1 | | EJERCIDO T2 | | EJERCIDO T3 | | |
| 0.00 | 0.00 | 0.00 | 0.00 | 0.00 | | 0.00 | | 0.00 | | |
| PRESUPUESTO TRIMESTRAL DE LA ACTIVIDAD | | | | | | | | | | |
| Aprobado | | Modificado | | Comprometido | | Devengado | | Ejercido | | |
| 0.00 | | 0.00 | | 0.00 | | 0.00 | | 0.00 | | |
| DATOS DEL INDICADOR | | | | | | | | | | |
| Nombre : | PORCENTAJE DE ESPACIOS EDUCATIVOS EQUIPADOS | | | Número de indicador : | 159 | | | | | |
| Definición : | MIDE EL PORCENTAJE DE ESPACIOS EDUCATIVOS EQUIPADOS, RESPECTO AL PROGRAMADO | | | | | | | | | |
| Método de Cálculo : | (NÚMERO DE EQUIPOS ADQUIRIDOS PARA ESPACIOS EDUCATIVOS/NÚMERO DE EQUIPOS PROGRAMADOS PARA ESPACIOS EDUCATIVOS)*100 | | | | | | | | | |
| Tipo | Dimensión | | Frecuencia de Medición | | Forma de cálculo del indicador | | Tipo de Valor | | Sentido Esperado | |
| GESTIÓN | EFICACIA | | TRIMESTRAL | | PORCENTAJE | | FLUJO | | ASCENDENTE | |
| MEDIOS DE VERIFICACIÓN / FUENTE INFORMACIÓN | | | | | SUPUESTO | | | | | |
| ACTA ENTREGA - RECEPCIÓN DEL EQUIPO, RESGUARDADA EN LA DIRECCIÓN DE ADMINISTRACIÓN Y FINANZAS | | | | | DISPONIBILIDAD PRESUPUESTAL | | | | | |
| DATOS DE LA META | | | | | | | | | | |
| Definición de la variable Meta: | 1 - NÚMERO DE EQUIPOS ADQUIRIDOS PARA ESPACIOS EDUCATIVOS | | | | | | | | | |
| Unidad de medida: | 25 - NÚMERO | | | | | | | | | |
| LÍNEA BASE | | | | | VALOR PROGRAMADO ANUAL | | | | | |
| AÑO | 2019 | | VALOR | 1.00 | | AÑO | 2021 | | VALOR | 2.00 |
| AVANCE TRIMESTRAL OBRA/ACTIVIDAD | | | | | | | | | | |
| METAS | 1er.TRIMESTRE | | 2o.TRIMESTRE | | 3er.TRIMESTRE | | 4o.TRIMESTRE | | CUMPLIMIENTO DE METAS | |
| PROGRAMACIÓN INICIAL | 0.00 | 0.00 | | 1.00 | | 1.00 | | T1+T2+T3+T4 | | 2.00 |
| PROGRAMACIÓN ACTUALIZADA | 0.00 | 0.00 | | 1.00 | | 1.00 | | T1+T2+T3+T4 | | 2.00 |
| METAS ALCANZADAS | 0.00 | 0.00 | | 1.00 | | 1.00 | | T1+T2+T3+T4 | | 2.00 |
| PORCENTAJE ALCANZADO TRIMESTRAL | 0.00 | 0.00 | | 100.00 | | 100.00 | | PORCENTAJE ALCANZADO ANUAL | | 100.00 |

PORCENTAJE DE CUMPLIMIENTO ALCANZADO EN EL TRIMESTRE: 100.00 %

JEFE ADMINISTRATIVO
C.P. EMILIO RIVERA MORENO
DIRECTOR DE ADMINISTRACIÓN Y FINANZAS

TITULAR DE LA DEPENDENCIA/ENTIDAD
M.C NYDIA DELHI MATA SÁNCHEZ
RECTORA

REPORTE DE AVANCE DE GESTIÓN

UR 552 - UNIVERSIDAD TECNOLÓGICA DE LOS VALLES CENTRALES DE OAXACA

CUARTO TRIMESTRE 2021



ALINEACIÓN PED:

ESTRATEGIA: 02-PROMOVER LA PARTICIPACIÓN DE LAS INSTITUCIONES PÚBLICAS DE EDUCACIÓN SUPERIOR EN UN PROGRAMA PARA LA AMPLIACIÓN Y MEJORA DE LA INFRAESTRUCTURA FÍSICA Y EL EQUIPAMIENTO.

LÍNEAS DE ACCIÓN: 02-GESTIONAR RECURSOS DE LA FEDERACIÓN Y DEL GOBIERNO DEL ESTADO PARA PROYECTOS DE INVERSIÓN, ENTRE ELLOS LOS DE FONDOS CONCURSABLES, CON LA FINALIDAD DE AMPLIAR LA INFRAESTRUCTURA EDUCATIVA EN PROGRAMAS DE ALTA PERTINENCIA.

UE: 001-UNIVERSIDAD TECNOLÓGICA DE LOS VALLES CENTRALES

MATRIZ DE INDICADORES PARA RESULTADOS:

COMPONENTE: 850-PROGRAMA DE ESTUDIO DE NIVEL LICENCIATURA ACREDITADO

ACTIVIDAD: 1909-CONTRATAR EL SERVICIO DE LA CASA CERTIFICADORA

| ESTRUCTURA PROGRAMÁTICA | | | | | | | | | | |
|---|--|---|--------------|--------------------------------|-----------------------------|---------------|--|-------------------------------------|-----------------------|------------|
| PROGRAMA | | SUBPROGRAMA | | PROYECTO | | | OBRA/ACTIVIDAD | | | |
| 127-INCREMENTO DE LA OFERTA EDUCATIVA SUPERIOR | | 06-ACREDITACIÓN DE LOS PROGRAMAS DE ESTUDIO DE NIVEL LICENCIATURA | | 000-- | | | 001-CONTRATAR EL SERVICIO DE LA CASA CERTIFICADORA | | | |
| POBLACIÓN O ÁREA DE ENFOQUE POTENCIAL | ATRIBUTO DE LA POBLACIÓN O ÁREA DE ENFOQUE: | INSTITUCIÓN DE EDUCACIÓN SUPERIOR | | HOMBRES: | 0 | MUJERES: | 0 | TOTAL: | 40 | |
| PRESUPUESTO ANUAL | | | | | | | | | | |
| Aprobado | Ampliación | Reducción | Modificado | EJERCIDO T1 | | EJERCIDO T2 | | EJERCIDO T3 | | |
| 32,000.00 | 219,455.00 | 52,000.00 | 199,455.00 | 0.00 | | 7,475.00 | | 0.00 | | |
| | | | | | | | | TOTAL EJERCIDO AL TRIMESTRE VIGENTE | | 199,455.00 |
| PRESUPUESTO TRIMESTRAL DE LA ACTIVIDAD | | | | | | | | | | |
| Aprobado | | Modificado | | Comprometido | | Devengado | | Ejercido | | |
| 0.00 | | 191,980.00 | | 191,980.00 | | 191,980.00 | | 191,980.00 | | |
| | | | | | | | | % de Ejercido Vs. Modificado | | 100.00 |
| DATOS DEL INDICADOR | | | | | | | | | | |
| Nombre : | PORCENTAJE DE CERTIFICACIONES OBTENIDAS | | | | Número de indicador : | 2015 | | | | |
| Definición : | MIDE EL PORCENTAJE DE CERTIFICACIONES OBTENIDAS RESPECTO A LAS CONTRATADAS | | | | | | | | | |
| Método de Cálculo : | (CERTIFICACIONES OBTENIDAS / CASAS CERTIFICADORAS CONTRATADAS) * 100 | | | | | | | | | |
| Tipo | Dimensión | Frecuencia de Medición | | Forma de cálculo del indicador | | Tipo de Valor | | Sentido Esperado | | |
| GESTIÓN | EFICACIA | TRIMESTRAL | | PORCENTAJE | | FLUJO | | ASCENDENTE | | |
| MEDIOS DE VERIFICACIÓN / FUENTE INFORMACIÓN | | | | | SUPUESTO | | | | | |
| EMISIÓN DEL CERTIFICADO POR LA CASA CERTIFICADORA, RESGUARDADO POR LA JEFATURA DE PLANEACIÓN Y EVALUACIÓN | | | | | DISPONIBILIDAD PRESUPUESTAL | | | | | |
| DATOS DE LA META | | | | | | | | | | |
| Definición de la variable Meta: | 1 - NÚMERO DE CERTIFICACIONES OBTENIDAS | | | | | | | | | |
| Unidad de medida: | 25 - NÚMERO | | | | | | | | | |
| LÍNEA BASE | | | | | VALOR PROGRAMADO ANUAL | | | | | |
| AÑO | 2019 | | VALOR | 2.00 | AÑO | 2021 | | VALOR | 1.00 | |
| AVANCE TRIMESTRAL OBRA/ACTIVIDAD | | | | | | | | | | |
| METAS | 1er.TRIMESTRE | | 2o.TRIMESTRE | | 3er.TRIMESTRE | | 4o.TRIMESTRE | | CUMPLIMIENTO DE METAS | |
| PROGRAMACIÓN INICIAL | 0.00 | 1.00 | | 0.00 | | 0.00 | | T1+T2+T3+T4 | 1.00 | |
| PROGRAMACIÓN ACTUALIZADA | 0.00 | 1.00 | | 0.00 | | 1.00 | | T1+T2+T3+T4 | 2.00 | |
| METAS ALCANZADAS | 0.00 | 1.00 | | 0.00 | | 1.00 | | T1+T2+T3+T4 | 2.00 | |
| PORCENTAJE ALCANZADO TRIMESTRAL | 0.00 | 100.00 | | 0.00 | | 100.00 | | PORCENTAJE ALCANZADO ANUAL | 100.00 | |

PORCENTAJE DE CUMPLIMIENTO ALCANZADO EN EL TRIMESTRE: 100.00 %

JEFE ADMINISTRATIVO
C.P. EMILIO RIVERA MORENO
DIRECTOR DE ADMINISTRACIÓN Y FINANZAS

TITULAR DE LA DEPENDENCIA/ENTIDAD
M.C NYDIA DELHI MATA SÁNCHEZ
RECTORA

REPORTE DE AVANCE DE GESTIÓN

UR 552 - UNIVERSIDAD TECNOLÓGICA DE LOS VALLES CENTRALES DE OAXACA

CUARTO TRIMESTRE 2021



ALINEACIÓN PED:

ESTRATEGIA: 02-PROMOVER LA PARTICIPACIÓN DE LAS INSTITUCIONES PÚBLICAS DE EDUCACIÓN SUPERIOR EN UN PROGRAMA PARA LA AMPLIACIÓN Y MEJORA DE LA INFRAESTRUCTURA FÍSICA Y EL EQUIPAMIENTO.
02-GESTIONAR RECURSOS DE LA FEDERACIÓN Y DEL GOBIERNO DEL ESTADO PARA PROYECTOS DE INVERSIÓN, ENTRE ELLOS LOS DE FONDOS CONCURSABLES, CON LA FINALIDAD DE AMPLIAR LA INFRAESTRUCTURA EDUCATIVA EN PROGRAMAS DE ALTA PERTINENCIA.

LÍNEAS DE ACCIÓN:

UE: 001-UNIVERSIDAD TECNOLÓGICA DE LOS VALLES CENTRALES

MATRIZ DE INDICADORES PARA RESULTADOS:

COMPONENTE: 850-PROGRAMA DE ESTUDIO DE NIVEL LICENCIATURA ACREDITADO
1910-CERTIFICAR NUEVO PROGRAMA DE ESTUDIO DE NIVEL TSU

ACTIVIDAD: NIVEL TSU

| ESTRUCTURA PROGRAMÁTICA | | | | | | | | | | | |
|--|---|---|------------------------|--------------|--------------------------------|-------------|--|-------------------------------------|----------------------------|------------------------------|--|
| PROGRAMA | | SUBPROGRAMA | | PROYECTO | | | OBRA/ACTIVIDAD | | | | |
| 127-INCREMENTO DE LA OFERTA EDUCATIVA SUPERIOR | | 06-ACREDITACIÓN DE LOS PROGRAMAS DE ESTUDIO DE NIVEL LICENCIATURA | | 000-- | | | 002-CERTIFICAR NUEVOS PROGRAMAS DE NIVEL DE TÉCNICO SUPERIOR UNIVERSITARIO (TSU) | | | | |
| POBLACIÓN O ÁREA DE ENFOQUE POTENCIAL | ATRIBUTO DE LA POBLACIÓN O ÁREA DE ENFOQUE: | INSTITUCIÓN DE EDUCACIÓN SUPERIOR | | HOMBRES: | 0 | MUJERES: | 0 | TOTAL: | 40 | | |
| PRESUPUESTO ANUAL | | | | | | | | | | | |
| Aprobado | Ampliación | Reducción | Modificado | EJERCIDO T1 | | EJERCIDO T2 | | EJERCIDO T3 | EJERCIDO T4 | | |
| 80,000.00 | 0.00 | 77,811.33 | 2,188.67 | 0.00 | | 0.00 | | 2,188.67 | 0.00 | | |
| | | | | | | | | TOTAL EJERCIDO AL TRIMESTRE VIGENTE | | 2,188.67 | |
| PRESUPUESTO TRIMESTRAL DE LA ACTIVIDAD | | | | | | | | | | | |
| Aprobado | | Modificado | | Comprometido | | Devengado | | Ejercido | | % de Ejercido Vs. Modificado | |
| 0.00 | | 0.00 | | 0.00 | | 0.00 | | 0.00 | | nan | |
| DATOS DEL INDICADOR | | | | | | | | | | | |
| Nombre : | PORCENTAJE DE NUEVOS PROGRAMAS DE ESTUDIO DE NIVEL TSU CERTIFICADOS | | | | Número de indicador : | 2016 | | | | | |
| Definición : | MIDE EL PORCENTAJE DE NUEVOS PROGRAMAS DE ESTUDIO DE NIVEL TSU CERTIFICADOS RESPECTO A LOS PROGRAMADOS | | | | | | | | | | |
| Método de Cálculo : | (NÚMERO DE NUEVOS PROGRAMAS DE ESTUDIO DE NIVEL TSU CERTIFICADOS/NÚMERO DE NUEVOS PROGRAMAS DE ESTUDIO DE NIVEL TSU PROGRAMADOS) *100 | | | | | | | | | | |
| Tipo | Dimensión | | Frecuencia de Medición | | Forma de cálculo del indicador | | Tipo de Valor | | Sentido Esperado | | |
| GESTIÓN | EFICACIA | | TRIMESTRAL | | PORCENTAJE | | FLUJO | | ASCENDENTE | | |
| MEDIOS DE VERIFICACIÓN / FUENTE INFORMACIÓN | | | | | SUPUESTO | | | | | | |
| EMISION DEL CERTIFICADO POR LA CASA CERTIFICADORA, RESGUARDADO POR LA JEFATURA DE PLANEACION Y EVALUACIÓN/RECTORIA | | | | | DISPONIBILIDAD PRESUPUESTAL | | | | | | |
| DATOS DE LA META | | | | | | | | | | | |
| Definición de la variable Meta: | 1 - NÚMERO DE NUEVOS PROGRAMAS DE ESTUDIO DE NIVEL TSU CERTIFICADOS | | | | | | | | | | |
| Unidad de medida: | 25 - NÚMERO | | | | | | | | | | |
| LÍNEA BASE | | | | | VALOR PROGRAMADO ANUAL | | | | | | |
| AÑO | 2019 | | VALOR | 2.00 | | AÑO | 2021 | | VALOR | 2.00 | |
| AVANCE TRIMESTRAL OBRA/ACTIVIDAD | | | | | | | | | | | |
| METAS | 1er.TRIMESTRE | | 2o.TRIMESTRE | | 3er.TRIMESTRE | | 4o.TRIMESTRE | | CUMPLIMIENTO DE METAS | | |
| PROGRAMACIÓN INICIAL | 0.00 | | 0.00 | | 1.00 | | 1.00 | | T1+T2+T3+T4 | 2.00 | |
| PROGRAMACIÓN ACTUALIZADA | 0.00 | | 0.00 | | 1.00 | | 1.00 | | T1+T2+T3+T4 | 2.00 | |
| METAS ALCANZADAS PORCENTAJE ALCANZADO TRIMESTRAL | 0.00 | | 0.00 | | 1.00 | | 1.00 | | T1+T2+T3+T4 | 2.00 | |
| | 0.00 | | 0.00 | | 100.00 | | 100.00 | | PORCENTAJE ALCANZADO ANUAL | 100.00 | |

PORCENTAJE DE CUMPLIMIENTO ALCANZADO EN EL TRIMESTRE: 100.00 %

JEFE ADMINISTRATIVO
C.P. EMILIO RIVERA MORENO
DIRECTOR DE ADMINISTRACIÓN Y FINANZAS

TITULAR DE LA DEPENDENCIA/ENTIDAD
M.C NYDIA DELHI MATA SÁNCHEZ
RECTORA

REPORTE DE AVANCE DE GESTIÓN

UR 552 - UNIVERSIDAD TECNOLÓGICA DE LOS VALLES CENTRALES DE OAXACA

CUARTO TRIMESTRE 2021



ALINEACIÓN PED:

ESTRATEGIA: 02-PROMOVER LA PARTICIPACIÓN DE LAS INSTITUCIONES PÚBLICAS DE EDUCACIÓN SUPERIOR EN UN PROGRAMA PARA LA AMPLIACIÓN Y MEJORA DE LA INFRAESTRUCTURA FÍSICA Y EL EQUIPAMIENTO.
LÍNEAS DE ACCIÓN: 02-GESTIONAR RECURSOS DE LA FEDERACIÓN Y DEL GOBIERNO DEL ESTADO PARA PROYECTOS DE INVERSIÓN, ENTRE ELLOS LOS DE FONDOS CONCURSABLES, CON LA FINALIDAD DE AMPLIAR LA INFRAESTRUCTURA EDUCATIVA EN PROGRAMAS DE ALTA PERTINENCIA.
UE: 001-UNIVERSIDAD TECNOLÓGICA DE LOS VALLES CENTRALES

MATRIZ DE INDICADORES PARA RESULTADOS:

COMPONENTE: 851-PROCESO EDUCATIVO CERTIFICADO
ACTIVIDAD: 1909-CONTRATAR EL SERVICIO DE LA CASA CERTIFICADORA

| ESTRUCTURA PROGRAMATICA | | | | | | | |
|--|---|--|--|----------|---|--|----|
| PROGRAMA | | SUBPROGRAMA | | PROYECTO | | OBRA/ACTIVIDAD | |
| 127-INCREMENTO DE LA OFERTA EDUCATIVA SUPERIOR | | 07-CERTIFICACIÓN DEL PROCESO EDUCATIVO | | 000-- | | 001-CONTRATAR EL SERVICIO DE LA CASA CERTIFICADORA | |
| POBLACIÓN O ÁREA DE ENFOQUE POTENCIAL | ATRIBUTO DE LA POBLACIÓN O ÁREA DE ENFOQUE: | INSTITUCIÓN DE EDUCACIÓN SUPERIOR | | HOMBRES: | 0 | MUJERES: | 0 |
| | | | | TOTAL: | | | 40 |

| PRESUPUESTO ANUAL | | | | | | | | |
|-------------------|------------|-----------|------------|-------------------------------------|-------------|-------------|-------------|------|
| Aprobado | Ampliación | Reducción | Modificado | EJERCIDO T1 | EJERCIDO T2 | EJERCIDO T3 | EJERCIDO T4 | |
| 0.00 | 0.00 | 0.00 | 0.00 | 0.00 | 0.00 | 0.00 | 0.00 | |
| | | | | TOTAL EJERCIDO AL TRIMESTRE VIGENTE | | | | 0.00 |

| PRESUPUESTO TRIMESTRAL DE LA ACTIVIDAD | | | | | | | |
|--|--|------------|--------------|-----------|----------|------------------------------|--|
| Aprobado | | Modificado | Comprometido | Devengado | Ejercido | % de Ejercido Vs. Modificado | |
| 0.00 | | 0.00 | 0.00 | 0.00 | 0.00 | nan | |

DATOS DEL INDICADOR

| | | | | | | | |
|---------------------|--|--|--|-----------------------|------|--|--|
| Nombre : | PORCENTAJE DE PROCESOS CERTIFICADOS | | | Número de indicador : | 2259 | | |
| Definición : | MIDE EL PORCENTAJE DE PROCESOS CERTIFICADOS RESPECTO A LOS PROGRAMADOS | | | | | | |
| Método de Cálculo : | (NÚMERO DE PROCESOS CERTIFICADOS/NÚMERO DE PROCESOS PROGRAMADOS) *100 | | | | | | |

| Tipo | Dimensión | Frecuencia de Medición | Forma de cálculo del indicador | Tipo de Valor | Sentido Esperado |
|---------|-----------|------------------------|--------------------------------|---------------|------------------|
| GESTIÓN | EFICACIA | TRIMESTRAL | PORCENTAJE | FLUJO | ASCENDENTE |

| MEDIOS DE VERIFICACIÓN / FUENTE INFORMACIÓN | SUPUESTO |
|--|-----------------------------|
| EMISIÓN DEL CERTIFICADO EMITIDO POR EL INSTITUTO MEXICANO DE NORMALIZACIÓN Y CERTIFICACIÓN | DISPONIBILIDAD PRESUPUESTAL |

DATOS DE LA META

| | | | | | | | |
|---------------------------------|-------------------------------------|--|--|--|--|--|--|
| Definición de la variable Meta: | 1 - NÚMERO DE PROCESOS CERTIFICADOS | | | | | | |
| Unidad de medida: | 25 - NÚMERO | | | | | | |

| LÍNEA BASE | | | | VALOR PROGRAMADO ANUAL | | | |
|------------|------|-------|------|------------------------|------|-------|------|
| AÑO | 2019 | VALOR | 1.00 | AÑO | 2021 | VALOR | 2.00 |

| AVANCE TRIMESTRAL OBRA/ACTIVIDAD | | | | | | | |
|----------------------------------|---------------|--------------|---------------|--------------|----------------------------|--------|--|
| METAS | 1er.TRIMESTRE | 2o.TRIMESTRE | 3er.TRIMESTRE | 4o.TRIMESTRE | CUMPLIMIENTO DE METAS | | |
| PROGRAMACIÓN INICIAL | 0.00 | 0.00 | 1.00 | 1.00 | T1+T2+T3+T4 | 2.00 | |
| PROGRAMACIÓN ACTUALIZADA | 0.00 | 0.00 | 1.00 | 1.00 | T1+T2+T3+T4 | 2.00 | |
| METAS ALCANZADAS | 0.00 | 0.00 | 1.00 | 1.00 | T1+T2+T3+T4 | 2.00 | |
| PORCENTAJE ALCANZADO TRIMESTRAL | 0.00 | 0.00 | 100.00 | 100.00 | PORCENTAJE ALCANZADO ANUAL | 100.00 | |

PORCENTAJE DE CUMPLIMIENTO ALCANZADO EN EL TRIMESTRE: 100.00 %

JEFE ADMINISTRATIVO
 C.P. EMILIO RIVERA MORENO
 DIRECTOR DE ADMINISTRACIÓN Y FINANZAS

TITULAR DE LA DEPENDENCIA/ENTIDAD
 M.C NYDIA DELHI MATA SÁNCHEZ
 RECTORA

REPORTE DE AVANCE DE GESTIÓN

UR 552 - UNIVERSIDAD TECNOLÓGICA DE LOS VALLES CENTRALES DE OAXACA

CUARTO TRIMESTRE 2021



ALINEACIÓN PED:

EJE: 01-OAXACA INCLUYENTE CON EL DESARROLLO SOCIAL

TEMA: 01-EDUCACIÓN

OBJETIVO: 10-AMPLIAR LA MATRÍCULA DE EDUCACIÓN SUPERIOR PROMOViendo LA FORMACIÓN DE CAPITAL HUMANO DE ALTO NIVEL CON UNA EDUCACIÓN SUPERIOR DE CALIDAD Y PERTINENCIA PARA EL ESTADO.

ESTRATEGIA: 02-PROMOVER MEJOR CALIDAD EN LOS COMPONENTES DEL PROCESO EDUCATIVO: DOCENTES, ESTUDIANTES, PLANES Y PROGRAMAS DE ESTUDIO.

LÍNEAS DE ACCIÓN: 03-PROMOVER UNA EDUCACIÓN INTEGRAL EN LAS Y LOS ESTUDIANTES DE EDUCACIÓN SUPERIOR PARA LA FORMACIÓN DE PROFESIONISTAS CON RESPONSABILIDAD SOCIAL.

UE: 001-UNIVERSIDAD TECNOLÓGICA DE LOS VALLES CENTRALES

MATRIZ DE INDICADORES PARA RESULTADOS:

FIN: CONTRIBUIR A LA AMPLIACIÓN DE LA MATRÍCULA DE EDUCACIÓN SUPERIOR

PROPÓSITO: EGRESADOS DE EDUCACIÓN MEDIA SUPERIOR Y DE LICENCIATURA CON SUFICIENTES POSIBILIDADES DE INGRESO, ATENCIÓN Y TERMINACIÓN DE ESTUDIOS

COMPONENTE: 299-FORMACIÓN INTEGRAL A NIVEL SUPERIOR Y POSGRADO OTORGADO

ACTIVIDAD: 182-IMPARTIR HORA CLASE

| ESTRUCTURA PROGRAMÁTICA | | | | | | | |
|---------------------------------------|---|---|----------|----------|----------|--------------------------|--------------|
| PROGRAMA | | SUBPROGRAMA | | PROYECTO | | OBRA/ACTIVIDAD | |
| 139-FORMACIÓN PROFESIONAL Y POSGRADO | | 01-OTORGAMIENTO DE FORMACIÓN INTEGRAL A NIVEL SUPERIOR Y POSGRADO | | 000-- | | 001-IMPARTIR HORAS CLASE | |
| POBLACIÓN O ÁREA DE ENFOQUE POTENCIAL | ATRIBUTO DE LA POBLACIÓN O ÁREA DE ENFOQUE: | EGRESADO DE EDUCACIÓN MEDIA SUPERIOR | HOMBRES: | 20088 | MUJERES: | 21643 | TOTAL: 41731 |

| PRESUPUESTO ANUAL | | | | | | | |
|-------------------------------------|--------------|--------------|---------------|--------------|--------------|---------------|--------------|
| Aprobado | Ampliación | Reducción | Modificado | EJERCIDO T1 | EJERCIDO T2 | EJERCIDO T3 | EJERCIDO T4 |
| 22,358,706.65 | 1,588,214.03 | 1,023,969.34 | 22,922,951.34 | 4,438,750.08 | 5,509,697.70 | 5,417,067.34 | 7,497,209.62 |
| TOTAL EJERCIDO AL TRIMESTRE VIGENTE | | | | | | 22,862,724.74 | |

| PRESUPUESTO TRIMESTRAL DE LA ACTIVIDAD | | | | | | |
|--|--------------|--------------|--------------|--------------|------------------------------|--|
| Aprobado | Modificado | Comprometido | Devengado | Ejercido | % de Ejercido Vs. Modificado | |
| 6,914,354.65 | 7,557,436.22 | 7,557,209.62 | 7,497,209.62 | 7,497,209.62 | 99.20 | |

| DATOS DEL INDICADOR | | | | | |
|---------------------|---|------------------------|--------------------------------|-----------------------|------------------|
| Nombre : | PORCENTAJE DE HORAS CLASE IMPARTIDAS | | | Número de indicador : | 168 |
| Definición : | MIDE EL PORCENTAJE DE HORAS CLASE IMPARTIDAS CON RESPECTO A LAS HORAS CLASE PROGRAMADAS | | | | |
| Método de Cálculo : | (NÚMERO DE HORAS CLASE IMPARTIDAS/ NÚMERO DE HORAS CLASE PROGRAMADAS)*100 | | | | |
| Tipo | Dimensión | Frecuencia de Medición | Forma de cálculo del indicador | Tipo de Valor | Sentido Esperado |
| GESTIÓN | EFICACIA | TRIMESTRAL | PORCENTAJE | FLUJO | ASCENDENTE |

MEDIOS DE VERIFICACIÓN / FUENTE INFORMACIÓN: REPORTE PARCIAL DE HORAS CLASE CUATRIMESTRAL VALIDADO POR LA COORDINACIÓN ACADÉMICA, VERIFICABLE EN LA PAGINA ELECTRÓNICA WWW.UTVCO.EDU.MX

SUPUESTO: EXISTEN PROGRAMAS INSTITUCIONALES Y DE APOYO QUE BRINDAN CONDICIONES OPTIMAS PARA EL DESARROLLO DE ACTIVIDADES DOCENTES Y DE APOYO A LOS ESTUDIANTES

| DATOS DE LA META | |
|---------------------------------|--------------------------------------|
| Definición de la variable Meta: | 1 - NÚMERO DE HORAS CLASE IMPARTIDAS |
| Unidad de medida: | 25 - NÚMERO |

| LÍNEA BASE | | | VALOR PROGRAMADO ANUAL | | |
|------------|------|-----------|------------------------|-------|-----------|
| AÑO | 2019 | VALOR | 2021 | VALOR | 24,000.00 |
| | | 24,000.00 | | | |

| AVANCE TRIMESTRAL OBRA/ACTIVIDAD | | | | | | |
|----------------------------------|---------------|--------------|---------------|--------------|----------------------------|-----------|
| METAS | 1er.TRIMESTRE | 2o.TRIMESTRE | 3er.TRIMESTRE | 4o.TRIMESTRE | CUMPLIMIENTO DE METAS | |
| PROGRAMACIÓN INICIAL | 6,000.00 | 6,000.00 | 6,000.00 | 6,000.00 | T1+T2+T3+T4 | 24,000.00 |
| PROGRAMACIÓN ACTUALIZADA | 6,000.00 | 6,000.00 | 6,000.00 | 6,000.00 | T1+T2+T3+T4 | 24,000.00 |
| METAS ALCANZADAS | 6,000.00 | 6,000.00 | 6,000.00 | 6,000.00 | T1+T2+T3+T4 | 24,000.00 |
| PORCENTAJE ALCANZADO TRIMESTRAL | 100.00 | 100.00 | 100.00 | 100.00 | PORCENTAJE ALCANZADO ANUAL | 100.00 |

PORCENTAJE DE CUMPLIMIENTO ALCANZADO EN EL TRIMESTRE: 100.00 %

JEFE ADMINISTRATIVO
C.P. EMILIO RIVERA MORENO
DIRECTOR DE ADMINISTRACIÓN Y FINANZAS

TITULAR DE LA DEPENDENCIA/ENTIDAD
M.C NYDIA DELHI MATA SÁNCHEZ
RECTORA

REPORTE DE AVANCE DE GESTIÓN

UR 552 - UNIVERSIDAD TECNOLÓGICA DE LOS VALLES CENTRALES DE OAXACA

CUARTO TRIMESTRE 2021



ALINEACIÓN PED:

ESTRATEGIA: 02-PROMOVER MEJOR CALIDAD EN LOS COMPONENTES DEL PROCESO EDUCATIVO: DOCENTES, ESTUDIANTES, PLANES Y PROGRAMAS DE ESTUDIO.

LÍNEAS DE ACCIÓN: 01-IMPULSAR EN LAS LIES LA FORMACIÓN Y ACTUALIZACIÓN PERMANENTE DEL PERSONAL DOCENTE CON PROGRAMAS CENTRADOS EN EL PROCESO DE ENSEÑANZA-APRENDIZAJE.

UE: 001-UNIVERSIDAD TECNOLÓGICA DE LOS VALLES CENTRALES

MATRIZ DE INDICADORES PARA RESULTADOS:

COMPONENTE: 299-FORMACIÓN INTEGRAL A NIVEL SUPERIOR Y POSGRADO OTORGADO

ACTIVIDAD: 1912-OFRECER SERVICIO EDUCATIVO COMPLEMENTARIO

| ESTRUCTURA PROGRAMÁTICA | | | | | | | |
|---------------------------------------|---|---|--|----------|-------|--|-------|
| PROGRAMA | | SUBPROGRAMA | | PROYECTO | | OBRA/ACTIVIDAD | |
| 139-FORMACIÓN PROFESIONAL Y POSGRADO | | 01-OTORGAMIENTO DE FORMACIÓN INTEGRAL A NIVEL SUPERIOR Y POSGRADO | | 000-- | | 002-OFRECER SERVICIOS EDUCATIVOS COMPLEMENTARIOS | |
| POBLACIÓN O ÁREA DE ENFOQUE POTENCIAL | ATRIBUTO DE LA POBLACIÓN O ÁREA DE ENFOQUE: | EGRESADO DE EDUCACIÓN MEDIA SUPERIOR | | HOMBRES: | 20088 | MUJERES: | 21643 |
| | | | | TOTAL: | | | 41731 |

| PRESUPUESTO ANUAL | | | | | | | |
|-------------------|--------------|--------------|---------------|-------------------------------------|--------------|---------------|--------------|
| Aprobado | Ampliación | Reducción | Modificado | EJERCIDO T1 | EJERCIDO T2 | EJERCIDO T3 | EJERCIDO T4 |
| 17,688,785.45 | 2,356,192.23 | 1,410,901.99 | 18,634,075.69 | 3,357,673.21 | 4,865,058.77 | 4,274,735.99 | 5,886,359.84 |
| | | | | TOTAL EJERCIDO AL TRIMESTRE VIGENTE | | 18,383,827.81 | |

| PRESUPUESTO TRIMESTRAL DE LA ACTIVIDAD | | | | | | |
|--|--------------|--------------|--------------|--------------|------------------------------|--|
| Aprobado | Modificado | Comprometido | Devengado | Ejercido | % de Ejercido Vs. Modificado | |
| 5,077,808.51 | 6,136,607.72 | 6,136,536.24 | 5,886,359.84 | 5,886,359.84 | 95.92 | |

| DATOS DEL INDICADOR | | | | | | | |
|---|-----------|------------------------|--------------------------------|--|------------------|--|--|
| Nombre : | | | | Número de indicador : | | | |
| PORCENTAJE DE BECAS ALIMENTARIAS OTORGADAS | | | | 2203 | | | |
| Definición : MIDE EL PORCENTAJE DE BECAS ALIMENTARIAS OTORGADAS, RESPECTO A LAS SOLICITADAS | | | | | | | |
| Método de Cálculo : (NÚMERO DE BECAS ALIMENTARIAS OTORGADAS/ NÚMERO DE BECAS ALIMENTARIAS SOLICITADAS)*100 | | | | | | | |
| Tipo | Dimensión | Frecuencia de Medición | Forma de cálculo del indicador | Tipo de Valor | Sentido Esperado | | |
| GESTIÓN | EFICACIA | TRIMESTRAL | PORCENTAJE | FLUJO | ASCENDENTE | | |
| MEDIOS DE VERIFICACIÓN / FUENTE INFORMACIÓN | | | | SUPUESTO | | | |
| INFORME DE VIAJE DE PRÁCTICAS VALIDADO POR LA DIRECCIÓN ACADÉMICA CUATRIMESTRAL, VERIFICABLE EN LA PAGINA WWW. UTVCO.EDU.MX INFORME DE VIAJE DE PRÁCTICAS VALIDADO POR LA DIRECCIÓN ACADÉMICA, VERIFICABLE EN LA PAGINA WWW. UTVCO.EDU.MX | | | | EXISTAN PROGRAMAS INSTITUCIONALES DE APOYO QUE BRINDAN CONDICIONES OPTIMAS PARA EL DESARROLLO DE ACTIVIDADES DOCENTES Y DE APOYO | | | |

| DATOS DE LA META | | | | | | | |
|--|--|--|--|--------------------|--|--|--|
| Definición de la variable Meta : | | | | Unidad de medida : | | | |
| 1 - NÚMERO DE BECAS ALIMENTARIAS OTORGADAS | | | | 25 - NÚMERO | | | |

| LÍNEA BASE | | | | VALOR PROGRAMADO ANUAL | | | |
|------------|------|-------|-------|------------------------|------|-------|-------|
| AÑO | 2019 | VALOR | 20.00 | AÑO | 2021 | VALOR | 20.00 |

| AVANCE TRIMESTRAL OBRA/ACTIVIDAD | | | | | | | |
|--|---------------|--------------|---------------|--------------|-----------------------------------|--|--|
| METAS | 1er.TRIMESTRE | 2o.TRIMESTRE | 3er.TRIMESTRE | 4o.TRIMESTRE | CUMPLIMIENTO DE METAS | | |
| PROGRAMACIÓN INICIAL | 5.00 | 5.00 | 5.00 | 5.00 | T1+T2+T3+T4 20.00 | | |
| PROGRAMACIÓN ACTUALIZADA | 5.00 | 5.00 | 5.00 | 5.00 | T1+T2+T3+T4 20.00 | | |
| METAS ALCANZADAS PORCENTAJE ALCANZADO TRIMESTRAL | 5.00 | 5.00 | 5.00 | 5.00 | T1+T2+T3+T4 20.00 | | |
| | 100.00 | 100.00 | 100.00 | 100.00 | PORCENTAJE ALCANZADO ANUAL 100.00 | | |

PORCENTAJE DE CUMPLIMIENTO ALCANZADO EN EL TRIMESTRE: 100.00 %

| DATOS DEL INDICADOR | | | | | | | |
|---|-----------|------------------------|--------------------------------|--|------------------|--|--|
| Nombre : | | | | Número de indicador : | | | |
| PORCENTAJE DE VIAJES DE PRACTICA REALIZADOS | | | | 2284 | | | |
| Definición : MIDE EL PORCENTAJE DE VIAJES DE PRACTICA, RESPECTO AL PROGRAMADO | | | | | | | |
| Método de Cálculo : (NÚMERO DE VIAJES DE PRACTICA REALIZADOS/ NÚMERO DE VIAJES DE PRACTICA PROGRAMADOS)*100 | | | | | | | |
| Tipo | Dimensión | Frecuencia de Medición | Forma de cálculo del indicador | Tipo de Valor | Sentido Esperado | | |
| GESTIÓN | EFICACIA | TRIMESTRAL | PORCENTAJE | FLUJO | ASCENDENTE | | |
| MEDIOS DE VERIFICACIÓN / FUENTE INFORMACIÓN | | | | SUPUESTO | | | |
| INFORME DE VIAJE DE PRÁCTICAS VALIDADO POR LA DIRECCIÓN ACADÉMICA CUATRIMESTRAL, VERIFICABLE EN LA PAGINA WWW. UTVCO.EDU.MX INFORME DE VIAJE DE PRÁCTICAS VALIDADO POR LA DIRECCIÓN ACADÉMICA, VERIFICABLE EN LA PAGINA WWW. UTVCO.EDU.MX | | | | EXISTAN PROGRAMAS INSTITUCIONALES DE APOYO QUE BRINDAN CONDICIONES OPTIMAS PARA EL DESARROLLO DE ACTIVIDADES DOCENTES Y DE APOYO | | | |

JEFE ADMINISTRATIVO
C.P. EMILIO RIVERA MORENO
DIRECTOR DE ADMINISTRACIÓN Y FINANZAS

TITULAR DE LA DEPENDENCIA/ENTIDAD
M.C NYDIA DELHI MATA SÁNCHEZ
RECTORA

REPORTE DE AVANCE DE GESTIÓN
UR 552 - UNIVERSIDAD TECNOLÓGICA DE LOS VALLES CENTRALES DE OAXACA
CUARTO TRIMESTRE 2021



Gobierno del Estado

| DATOS DE LA META | | | | | | | |
|----------------------------------|---------------|---|---------------|------------------------|----------------------------|-------|--------|
| Definición de la variable Meta: | | 1 - NÚMERO DE VIAJES DE PRACTICA REALIZADOS | | | | | |
| Unidad de medida: | | 25 - NÚMERO | | | | | |
| LÍNEA BASE | | | | VALOR PROGRAMADO ANUAL | | | |
| AÑO | 2019 | | VALOR | 20.00 | AÑO | 2021 | |
| | | | | | | VALOR | |
| | | | | | | 20.00 | |
| AVANCE TRIMESTRAL OBRA/ACTIVIDAD | | | | | | | |
| METAS | 1er.TRIMESTRE | 2o.TRIMESTRE | 3er.TRIMESTRE | 4o.TRIMESTRE | CUMPLIMIENTO DE METAS | | |
| PROGRAMACIÓN INICIAL | 5.00 | 5.00 | 5.00 | 5.00 | T1+T2+T3+T4 | | 20.00 |
| PROGRAMACIÓN ACTUALIZADA | 5.00 | 5.00 | 5.00 | 5.00 | T1+T2+T3+T4 | | 20.00 |
| METAS ALCANZADAS | 5.00 | 5.00 | 5.00 | 5.00 | T1+T2+T3+T4 | | 20.00 |
| PORCENTAJE ALCANZADO TRIMESTRAL | 100.00 | 100.00 | 100.00 | 100.00 | PORCENTAJE ALCANZADO ANUAL | | 100.00 |

PORCENTAJE DE CUMPLIMIENTO ALCANZADO EN EL TRIMESTRE: 100.00 %

| DATOS DEL INDICADOR | | | | | |
|---|-----------|---|--|----------------------------|------------------|
| Nombre : | | PORCENTAJE DE SERVICIOS EDUCATIVOS COMPLEMENTARIOS REALIZADOS | | Número de indicador : 2274 | |
| Definición : MIDE EL PORCENTAJE DE SERVICIOS EDUCATIVOS COMPLEMENTARIOS REALIZADOS, RESPECTO AL PROGRAMADO | | | | | |
| Método de Cálculo : (NÚMERO DE SERVICIOS EDUCATIVOS COMPLEMENTARIOS REALIZADOS/ NÚMERO DE SERVICIOS EDUCATIVOS COMPLEMENTARIOS PROGRAMADOS)*100 | | | | | |
| Tipo | Dimensión | Frecuencia de Medición | Forma de cálculo del indicador | Tipo de Valor | Sentido Esperado |
| GESTIÓN | EFICACIA | TRIMESTRAL | PORCENTAJE | FLUJO | ASCENDENTE |
| MEDIOS DE VERIFICACIÓN / FUENTE INFORMACIÓN | | | SUPUESTO | | |
| INFORME DE VIAJE DE PRÁCTICAS VALIDADO POR LA DIRECCIÓN ACADÉMICA CUATRIMESTRAL, VERIFICABLE EN LA PAGINA WWW. UTVCO.EDU.MX INFORME DE VIAJE DE PRÁCTICAS VALIDADO POR LA DIRECCIÓN ACADÉMICA, VERIFICABLE EN LA PAGINA WWW. UTVCO.EDU.MX | | | EXISTAN PROGRAMAS INSTITUCIONALES DE APOYO QUE BRINDAN CONDICIONES OPTIMAS PARA EL DESARROLLO DE ACTIVIDADES DOCENTES Y DE APOYO | | |

| DATOS DE LA META | | | | | | | |
|----------------------------------|---------------|---|---------------|------------------------|----------------------------|-------|--------|
| Definición de la variable Meta: | | 1 - NÚMERO DE SERVICIOS EDUCATIVOS COMPLEMENTARIOS REALIZADOS | | | | | |
| Unidad de medida: | | 25 - NÚMERO | | | | | |
| LÍNEA BASE | | | | VALOR PROGRAMADO ANUAL | | | |
| AÑO | 2019 | | VALOR | 8.00 | AÑO | 2021 | |
| | | | | | | VALOR | |
| | | | | | | 8.00 | |
| AVANCE TRIMESTRAL OBRA/ACTIVIDAD | | | | | | | |
| METAS | 1er.TRIMESTRE | 2o.TRIMESTRE | 3er.TRIMESTRE | 4o.TRIMESTRE | CUMPLIMIENTO DE METAS | | |
| PROGRAMACIÓN INICIAL | 2.00 | 2.00 | 2.00 | 2.00 | T1+T2+T3+T4 | | 8.00 |
| PROGRAMACIÓN ACTUALIZADA | 2.00 | 2.00 | 2.00 | 2.00 | T1+T2+T3+T4 | | 8.00 |
| METAS ALCANZADAS | 2.00 | 2.00 | 2.00 | 2.00 | T1+T2+T3+T4 | | 8.00 |
| PORCENTAJE ALCANZADO TRIMESTRAL | 100.00 | 100.00 | 100.00 | 100.00 | PORCENTAJE ALCANZADO ANUAL | | 100.00 |

PORCENTAJE DE CUMPLIMIENTO ALCANZADO EN EL TRIMESTRE: 100.00 %

JEFE ADMINISTRATIVO
 C.P. EMILIO RIVERA MORENO
 DIRECTOR DE ADMINISTRACIÓN Y FINANZAS

TITULAR DE LA DEPENDENCIA/ENTIDAD
 M.C NYDIA DELHI MATA SÁNCHEZ
 RECTORA

REPORTE DE AVANCE DE GESTIÓN

UR 552 - UNIVERSIDAD TECNOLÓGICA DE LOS VALLES CENTRALES DE OAXACA

CUARTO TRIMESTRE 2021



Gobierno del Estado

| | | | | | |
|--------------------------|---|---|--|--|--|
| ALINEACIÓN PED: | | MATRIZ DE INDICADORES PARA RESULTADOS: | | | |
| EJE: | 01-OAXACA INCLUYENTE CON EL DESARROLLO SOCIAL | FIN: | CONTRIBUIR A LA PRESTACIÓN DE SERVICIOS DE INVESTIGACIÓN, TRANSFERENCIA DE CONOCIMIENTOS, PROMOCIÓN DEL DESARROLLO Y EDUCACIÓN CONTINUA. | | |
| TEMA: | 01-EDUCACIÓN | PROPÓSITO: | INSTITUCIONES DE EDUCACIÓN SUPERIOR EN EL ESTADO DE OAXACA VINCULADOS EN EL SECTOR PRODUCTIVO Y SOCIAL | | |
| OBJETIVO: | 11-PROMOVER LA VINCULACIÓN DEL SECTOR EDUCATIVO DE TIPO SUPERIOR CON EL SECTOR PRODUCTIVO Y SOCIAL, A FIN DE PRESTAR SERVICIOS DE INVESTIGACIÓN, TRANSFERENCIA DE CONOCIMIENTOS, PROMOCIÓN DEL DESARROLLO Y EDUCACIÓN CONTINUA. | COMPONENTE: | 334-SERVICIO SOCIAL Y CONSULTORÍA AL SECTOR PRODUCTIVO, SOCIAL Y GUBERNAMENTAL OTORGADA | | |
| ESTRATEGIA: | 01-PROMOVER LOS MECANISMOS PARA INCENTIVAR LA VINCULACIÓN ENTRE LAS IES Y LOS SECTORES PRODUCTIVO Y SOCIAL EN EL ESTADO DE OAXACA. | ACTIVIDAD: | 1921-OTORGAR SERVICIO DE CONSULTORÍA A TERCEROS | | |
| LÍNEAS DE ACCIÓN: | 01-PROMOVER CONJUNTAMENTE CON LAS IES PROGRAMAS DE RESIDENCIAS PROFESIONALES EN EMPRESAS Y DEPENDENCIAS. | | | | |
| UE: | 001-UNIVERSIDAD TECNOLÓGICA DE LOS VALLES CENTRALES | | | | |

| ESTRUCTURA PROGRAMÁTICA | | | | | | | |
|---|---|---|--|----------|---|---|----|
| PROGRAMA | | SUBPROGRAMA | | PROYECTO | | OBRA/ACTIVIDAD | |
| 156-VINCULACIÓN DE LAS INSTITUCIONES DE NIVEL SUPERIOR CON EL SECTOR PRODUCTIVO Y SOCIAL. | | 01-OTORGAMIENTO DE SERVICIO SOCIAL Y CONSULTORIA AL SECTOR PRODUCTIVO, SOCIAL Y GUBERNAMENTAL | | 000-- | | 002-OTORGAR SERVICIOS DE CONSULTORIA A TERCEROS | |
| POBLACIÓN O ÁREA DE ENFOQUE POTENCIAL | ATRIBUTO DE LA POBLACIÓN O ÁREA DE ENFOQUE: | INSTITUCIÓN DE EDUCACIÓN SUPERIOR | | HOMBRES: | 0 | MUJERES: | 0 |
| | | | | | | TOTAL: | 40 |

| PRESUPUESTO ANUAL | | | | | | | |
|-------------------------------------|------------|-----------|------------|-------------|-------------|-------------|-------------|
| Aprobado | Ampliación | Reducción | Modificado | EJERCIDO T1 | EJERCIDO T2 | EJERCIDO T3 | EJERCIDO T4 |
| 0.00 | 0.00 | 0.00 | 0.00 | 0.00 | 0.00 | 0.00 | 0.00 |
| TOTAL EJERCIDO AL TRIMESTRE VIGENTE | | | | | | | 0.00 |

| PRESUPUESTO TRIMESTRAL DE LA ACTIVIDAD | | | |
|--|------------|--------------|------------------------------|
| Aprobado | Modificado | Comprometido | Devengado |
| 0.00 | 0.00 | 0.00 | 0.00 |
| | | | Ejercido |
| | | | 0.00 |
| | | | % de Ejercido Vs. Modificado |
| | | | nan |

| DATOS DEL INDICADOR | | | | | |
|--|---|------------------------|--|-----------------------|------------------|
| Nombre : | PORCENTAJE DE SERVICIOS DE CONSULTORÍA OTORGADOS | | | Número de indicador : | 222 |
| Definición : | MIDE EL PORCENTAJE DE CONSULTORÍAS OTORGADAS RESPECTO DEL NÚMERO DE CONSULTORÍAS PROGRAMADAS | | | | |
| Método de Cálculo : | (NÚMERO DE SERVICIOS DE CONSULTORÍA OTORGADOS / NÚMERO DE SERVICIOS DE CONSULTORÍA PROGRAMADOS)*100 | | | | |
| Tipo | Dimensión | Frecuencia de Medición | Forma de cálculo del indicador | Tipo de Valor | Sentido Esperado |
| GESTIÓN | EFICACIA | TRIMESTRAL | PORCENTAJE | FLUJO | ASCENDENTE |
| MEDIOS DE VERIFICACIÓN / FUENTE INFORMACIÓN | | | SUPUESTO | | |
| INFORME DE PROMOCIÓN DEL DESARROLLO ANUAL AVALADO POR LA DIRECCIÓN ACADÉMICA/DIRECCIÓN DE VINCULACIÓN, VERIFICABLE EN LA PAGINA WWW.UTVCO.EDU.MX | | | EXISTA EL INTERÉS DE LOS BENEFICIARIOS Y FACTIBILIDADES SOCIOECONOMICAS QUE PERMITAN EL VINCULO CON LA INSTITUCIÓN | | |

| DATOS DE LA META | | | |
|---------------------------------|--|--|--|
| Definición de la variable Meta: | 1 - NÚMERO DE SERVICIOS DE CONSULTORÍA OTORGADOS | | |
| Unidad de medida: | 25 - NÚMERO | | |

| LÍNEA BASE | | VALOR PROGRAMADO ANUAL | |
|------------|------|------------------------|------|
| AÑO | 2019 | VALOR | 5.00 |
| AÑO | 2021 | VALOR | 4.00 |

| AVANCE TRIMESTRAL OBRA/ACTIVIDAD | | | | | |
|--|---------------|--------------|---------------|--------------|-----------------------------------|
| METAS | 1er.TRIMESTRE | 2o.TRIMESTRE | 3er.TRIMESTRE | 4o.TRIMESTRE | CUMPLIMIENTO DE METAS |
| PROGRAMACIÓN INICIAL | 1.00 | 0.00 | 1.00 | 2.00 | T1+T2+T3+T4 4.00 |
| PROGRAMACIÓN ACTUALIZADA | 1.00 | 0.00 | 1.00 | 2.00 | T1+T2+T3+T4 4.00 |
| METAS ALCANZADAS PORCENTAJE ALCANZADO TRIMESTRAL | 1.00 | 0.00 | 1.00 | 2.00 | T1+T2+T3+T4 4.00 |
| | 100.00 | 0.00 | 100.00 | 100.00 | PORCENTAJE ALCANZADO ANUAL 100.00 |

PORCENTAJE DE CUMPLIMIENTO ALCANZADO EN EL TRIMESTRE: 100.00 %

JEFE ADMINISTRATIVO
C.P. EMILIO RIVERA MORENO
DIRECTOR DE ADMINISTRACIÓN Y FINANZAS

TITULAR DE LA DEPENDENCIA/ENTIDAD
M.C NYDIA DELHI MATA SÁNCHEZ
RECTORA

**REPORTE DE AVANCE DE GESTIÓN
UR 552 - UNIVERSIDAD TECNOLÓGICA DE LOS VALLES CENTRALES DE OAXACA
CUARTO TRIMESTRE 2021**



ALINEACIÓN PED:

ESTRATEGIA: 01-PROMOVER LOS MECANISMOS PARA INCENTIVAR LA VINCULACIÓN ENTRE LAS IES Y LOS SECTORES PRODUCTIVO Y SOCIAL EN EL ESTADO DE OAXACA.
LÍNEAS DE ACCIÓN: 01-PROMOVER CONJUNTAMENTE CON LAS IES PROGRAMAS DE RESIDENCIAS PROFESIONALES EN EMPRESAS Y DEPENDENCIAS.
UE: 001-UNIVERSIDAD TECNOLÓGICA DE LOS VALLES CENTRALES

MATRIZ DE INDICADORES PARA RESULTADOS:

COMPONENTE: 647-CULTURA, CIVISMO Y DEPORTE PROMOVIDO Y DIFUNDIDO
ACTIVIDAD: 247-REALIZAR EVENTO CULTURAL

| ESTRUCTURA PROGRAMATICA | | | | | | | |
|---|---|---|--|----------|---|---------------------------------|----|
| PROGRAMA | | SUBPROGRAMA | | PROYECTO | | OBRA/ACTIVIDAD | |
| 156-VINCULACIÓN DE LAS INSTITUCIONES DE NIVEL SUPERIOR CON EL SECTOR PRODUCTIVO Y SOCIAL. | | 02-PROMOCIÓN Y DIFUSION DE CULTURA, CIVISMO Y DEPORTE | | 000-- | | 001-REALIZAR EVENTOS CULTURALES | |
| POBLACIÓN O ÁREA DE ENFOQUE POTENCIAL | ATRIBUTO DE LA POBLACIÓN O ÁREA DE ENFOQUE: | INSTITUCIÓN DE EDUCACIÓN SUPERIOR | | HOMBRES: | 0 | MUJERES: | 0 |
| | | | | | | TOTAL: | 40 |

| PRESUPUESTO ANUAL | | | | | | | |
|-------------------|------------|-----------|------------|-------------------------------------|-------------|-------------|-------------|
| Aprobado | Ampliación | Reducción | Modificado | EJERCIDO T1 | EJERCIDO T2 | EJERCIDO T3 | EJERCIDO T4 |
| | | | | 0.00 | 11,004.80 | 0.00 | 0.00 |
| 12,000.00 | 5,004.80 | 6,000.00 | 11,004.80 | TOTAL EJERCIDO AL TRIMESTRE VIGENTE | | | 11,004.80 |

| PRESUPUESTO TRIMESTRAL DE LA ACTIVIDAD | | | | | | | |
|--|------------|--------------|-----------|----------|------------------------------|--|--|
| Aprobado | Modificado | Comprometido | Devengado | Ejercido | % de Ejercido Vs. Modificado | | |
| 0.00 | 0.00 | 0.00 | 0.00 | 0.00 | nan | | |

| DATOS DEL INDICADOR | | | | | | | |
|---------------------|--|--|--|-----------------------|-----|--|--|
| Nombre : | PORCENTAJE DE EVENTOS CULTURALES REALIZADOS | | | Número de indicador : | 247 | | |
| Definición : | MIDE EL PORCENTAJE DE EVENTOS CULTURALES REALIZADOS RESPECTO AL EL NÚMERO DE EVENTOS PROGRAMADOS | | | | | | |
| Método de Cálculo : | (NÚMERO DE EVENTOS CULTURALES REALIZADOS / NÚMERO DE EVENTOS CULTURALES PROGRAMADOS)*100 | | | | | | |

| Tipo | Dimensión | Frecuencia de Medición | Forma de cálculo del indicador | Tipo de Valor | Sentido Esperado |
|---------|-----------|------------------------|--------------------------------|---------------|------------------|
| GESTIÓN | EFICACIA | TRIMESTRAL | PORCENTAJE | FLUJO | ASCENDENTE |

| MEDIOS DE VERIFICACIÓN / FUENTE INFORMACIÓN | | | | SUPUESTO | | | |
|---|--|--|--|--|--|--|--|
| INFORME DE ACTIVIDADES ANUAL REALIZADAS, RESGUARDADO EN LA COORDINACIÓN ACADÉMICA | | | | QUE EXISTA INTERÉS DE LOS BENEFICIARIOS EN ASISTIR A LOS EVENTOS | | | |

| DATOS DE LA META | | | | | | | |
|---------------------------------|---|--|--|--|--|--|--|
| Definición de la variable Meta: | 1 - NÚMERO DE EVENTOS CULTURALES REALIZADOS | | | | | | |
| Unidad de medida: | 25 - NÚMERO | | | | | | |

| LÍNEA BASE | | | | VALOR PROGRAMADO ANUAL | | | |
|------------|------|-------|------|------------------------|------|-------|------|
| AÑO | 2019 | VALOR | 5.00 | AÑO | 2021 | VALOR | 5.00 |

| AVANCE TRIMESTRAL OBRA/ACTIVIDAD | | | | | | | |
|----------------------------------|---------------|--------------|---------------|--------------|-----------------------------------|--|--|
| METAS | 1er.TRIMESTRE | 2o.TRIMESTRE | 3er.TRIMESTRE | 4o.TRIMESTRE | CUMPLIMIENTO DE METAS | | |
| PROGRAMACIÓN INICIAL | 0.00 | 1.00 | 2.00 | 2.00 | T1+T2+T3+T4 5.00 | | |
| PROGRAMACIÓN ACTUALIZADA | 0.00 | 1.00 | 2.00 | 2.00 | T1+T2+T3+T4 5.00 | | |
| METAS ALCANZADAS | 0.00 | 1.00 | 2.00 | 2.00 | T1+T2+T3+T4 5.00 | | |
| PORCENTAJE ALCANZADO TRIMESTRAL | 0.00 | 100.00 | 100.00 | 100.00 | PORCENTAJE ALCANZADO ANUAL 100.00 | | |

PORCENTAJE DE CUMPLIMIENTO ALCANZADO EN EL TRIMESTRE: 100.00 %

JEFE ADMINISTRATIVO
C.P. EMILIO RIVERA MORENO
DIRECTOR DE ADMINISTRACIÓN Y FINANZAS

TITULAR DE LA DEPENDENCIA/ENTIDAD
M.C NYDIA DELHI MATA SÁNCHEZ
RECTORA

REPORTE DE AVANCE DE GESTIÓN

UR 552 - UNIVERSIDAD TECNOLÓGICA DE LOS VALLES CENTRALES DE OAXACA

CUARTO TRIMESTRE 2021



ALINEACIÓN PED:

ESTRATEGIA: 02-PROPONER LA CREACIÓN DE CANALES ADECUADOS QUE FACILITEN Y FORTALEZCAN LA VINCULACIÓN EDUCACIÓN SUPERIOR-EMPRESA.

LÍNEAS DE ACCIÓN: 02-PROMOVER QUE LAS IES IMPLEMENTEN UN MODELO EDUCATIVO QUE FACILITE LA INCORPORACIÓN DE ESTUDIANTES EN LA PRÁCTICA LABORAL.

UE: 001-UNIVERSIDAD TECNOLÓGICA DE LOS VALLES CENTRALES

MATRIZ DE INDICADORES PARA RESULTADOS:

COMPONENTE: 646-INSTITUCIÓN DE EDUCACIÓN SUPERIOR CON LOS SECTORES PRODUCTIVOS PÚBLICO, PRIVADO Y SOCIAL VINCULADA

ACTIVIDAD: 238-DISEÑAR Y PROMOVER EL MODELO DUAL PARA LAS INSTITUCIONES DE EDUCACIÓN SUPERIOR

| ESTRUCTURA PROGRAMÁTICA | | | | | | | | | |
|---|---|--|--|----------|---|----------|--|--------|----|
| PROGRAMA | | SUBPROGRAMA | | PROYECTO | | | OBRA/ACTIVIDAD | | |
| 156-VINCULACIÓN DE LAS INSTITUCIONES DE NIVEL SUPERIOR CON EL SECTOR PRODUCTIVO Y SOCIAL. | | 03-VINCULACIÓN DE INSTITUCIONES DE EDUCACIÓN SUPERIOR CON LOS SECTORES PRODUCTIVOS PÚBLICO, PRIVADO Y SOCIAL | | 000-- | | | 001-DISEÑAR Y PROMOVER EL MODELO DUAL PARA LAS INSTITUCIONES DE EDUCACIÓN SUPERIOR | | |
| POBLACIÓN O ÁREA DE ENFOQUE POTENCIAL | ATRIBUTO DE LA POBLACIÓN O ÁREA DE ENFOQUE: | INSTITUCIÓN DE EDUCACIÓN SUPERIOR | | HOMBRES: | 0 | MUJERES: | 0 | TOTAL: | 40 |

| PRESUPUESTO ANUAL | | | | | | | |
|-------------------------------------|------------|-----------|------------|-------------|-------------|-------------|-------------|
| Aprobado | Ampliación | Reducción | Modificado | EJERCIDO T1 | EJERCIDO T2 | EJERCIDO T3 | EJERCIDO T4 |
| 0.00 | 0.00 | 0.00 | 0.00 | 0.00 | 0.00 | 0.00 | 0.00 |
| TOTAL EJERCIDO AL TRIMESTRE VIGENTE | | | | | | | 0.00 |

| PRESUPUESTO TRIMESTRAL DE LA ACTIVIDAD | | | | | | | |
|--|------------|--------------|-----------|----------|------------------------------|--|--|
| Aprobado | Modificado | Comprometido | Devengado | Ejercido | % de Ejercido Vs. Modificado | | |
| 0.00 | 0.00 | 0.00 | 0.00 | 0.00 | nan | | |

| DATOS DEL INDICADOR | | | | | | | |
|---------------------|--|------------------------|--------------------------------|-----------------------|------------------|--|--|
| Nombre : | PORCENTAJE DE AVANCE DE DISEÑO Y PROMOCIÓN DEL MODELO DUAL REALIZADO | | | Número de indicador : | 1452 | | |
| Definición : | MIDE EL PORCENTAJE DEL AVANCE EN EL DISEÑO Y PROMOCIÓN DEL MODELO DUAL | | | | | | |
| Método de Cálculo : | (AVANCE EN EL DISEÑO Y PROMOCIÓN DEL MODELO DUAL REALIZADO / AVANCE EN EL DISEÑO Y PROMOCIÓN DEL MODELO DUAL PROGRAMADO) * 100 | | | | | | |
| Tipo | Dimensión | Frecuencia de Medición | Forma de cálculo del indicador | Tipo de Valor | Sentido Esperado | | |
| GESTIÓN | EFICACIA | TRIMESTRAL | PORCENTAJE | FLUJO | ASCENDENTE | | |

| MEDIOS DE VERIFICACIÓN / FUENTE INFORMACIÓN | | | | SUPUESTO | | | |
|---|--|--|--|--|--|--|--|
| REPORTES DE AVANCE CUATRIMESRAL, RESGUARDADOS EN LA DIRECCIÓN DE VINCULACIÓN/COORDINACIÓN ACADÉMICA | | | | DISPONIBILIDAD DE LAS INSTITUCIONES PARA LA APLICACIÓN DEL MODELO DUAL | | | |

| DATOS DE LA META | | | | | | | |
|---------------------------------|--|--|--|--|--|--|--|
| Definición de la variable Meta: | 1 - AVANCE DE DISEÑO Y PROMOCIÓN DEL MODELO DUAL REALIZADO | | | | | | |
| Unidad de medida: | 25 - NÚMERO | | | | | | |

| LÍNEA BASE | | | | VALOR PROGRAMADO ANUAL | | | |
|------------|------|-------|------|------------------------|------|-------|------|
| AÑO | 2019 | VALOR | 1.00 | AÑO | 2021 | VALOR | 2.00 |

| AVANCE TRIMESTRAL OBRA/ACTIVIDAD | | | | | | | |
|--|---------------|--------------|---------------|--------------|----------------------------|--------|--|
| METAS | 1er.TRIMESTRE | 2o.TRIMESTRE | 3er.TRIMESTRE | 4o.TRIMESTRE | CUMPLIMIENTO DE METAS | | |
| PROGRAMACIÓN INICIAL | 0.00 | 1.00 | 0.00 | 1.00 | T1+T2+T3+T4 | 2.00 | |
| PROGRAMACIÓN ACTUALIZADA | 0.00 | 1.00 | 0.00 | 1.00 | T1+T2+T3+T4 | 2.00 | |
| METAS ALCANZADAS PORCENTAJE ALCANZADO TRIMESTRAL | 0.00 | 1.00 | 0.00 | 1.00 | T1+T2+T3+T4 | 2.00 | |
| | 0.00 | 100.00 | 0.00 | 100.00 | PORCENTAJE ALCANZADO ANUAL | 100.00 | |

PORCENTAJE DE CUMPLIMIENTO ALCANZADO EN EL TRIMESTRE: 100.00 %

JEFE ADMINISTRATIVO
C.P. EMILIO RIVERA MORENO
DIRECTOR DE ADMINISTRACIÓN Y FINANZAS

TITULAR DE LA DEPENDENCIA/ENTIDAD
M.C NYDIA DELHI MATA SÁNCHEZ
RECTORA

REPORTE DE AVANCE DE GESTIÓN

UR 552 - UNIVERSIDAD TECNOLÓGICA DE LOS VALLES CENTRALES DE OAXACA

CUARTO TRIMESTRE 2021



ALINEACIÓN PED:

ESTRATEGIA: 02-PROPONER LA CREACIÓN DE CANALES ADECUADOS QUE FACILITEN Y FORTALEZCAN LA VINCULACIÓN EDUCACIÓN SUPERIOR-EMPRESA.

LÍNEAS DE ACCIÓN: 02-PROMOVER QUE LAS IES IMPLEMENTEN UN MODELO EDUCATIVO QUE FACILITE LA INCORPORACIÓN DE ESTUDIANTES EN LA PRÁCTICA LABORAL.

UE: 001-UNIVERSIDAD TECNOLÓGICA DE LOS VALLES CENTRALES

MATRIZ DE INDICADORES PARA RESULTADOS:

COMPONENTE: 646-INSTITUCIÓN DE EDUCACIÓN SUPERIOR CON LOS SECTORES PRODUCTIVOS PÚBLICO, PRIVADO Y SOCIAL VINCULADA

ACTIVIDAD: 2213-FORMALIZAR CONVENIO DE VINCULACIÓN CON EL SECTOR PÚBLICO Y SOCIAL

| ESTRUCTURA PROGRAMÁTICA | | | | | | | |
|---|---|--|--|----------|---|---|----|
| PROGRAMA | | SUBPROGRAMA | | PROYECTO | | OBRA/ACTIVIDAD | |
| 156-VINCULACIÓN DE LAS INSTITUCIONES DE NIVEL SUPERIOR CON EL SECTOR PRODUCTIVO Y SOCIAL. | | 03-VINCULACIÓN DE INSTITUCIONES DE EDUCACIÓN SUPERIOR CON LOS SECTORES PRODUCTIVOS PÚBLICO, PRIVADO Y SOCIAL | | 000-- | | 002-ORGANISMOS DEL SECTOR PÚBLICO Y SOCIAL VINCULADOS | |
| POBLACIÓN O ÁREA DE ENFOQUE POTENCIAL | ATRIBUTO DE LA POBLACIÓN O ÁREA DE ENFOQUE: | INSTITUCIÓN DE EDUCACIÓN SUPERIOR | | HOMBRES: | 0 | MUJERES: | 0 |
| | | | | TOTAL: | | | 40 |

| PRESUPUESTO ANUAL | | | | | | | |
|-------------------|------------|-----------|------------|-------------------------------------|-------------|-------------|-------------|
| Aprobado | Ampliación | Reducción | Modificado | EJERCIDO T1 | EJERCIDO T2 | EJERCIDO T3 | EJERCIDO T4 |
| | | | | 0.00 | 0.00 | 0.00 | 0.00 |
| 57,600.00 | 0.00 | 57,600.00 | 0.00 | TOTAL EJERCIDO AL TRIMESTRE VIGENTE | | | 0.00 |

| PRESUPUESTO TRIMESTRAL DE LA ACTIVIDAD | | | | | | | |
|--|------------|--------------|-----------|----------|------------------------------|--|--|
| Aprobado | Modificado | Comprometido | Devengado | Ejercido | % de Ejercido Vs. Modificado | | |
| 12,800.00 | 0.00 | 0.00 | 0.00 | 0.00 | nan | | |

| DATOS DEL INDICADOR | | | | | | | |
|--|--|------------------------|--------------------------------|---|------------------|--|--|
| Nombre : | PORCENTAJE DE CONVENIOS FIRMADOS | | | Número de indicador : | 2408 | | |
| Definición : | MIDE EL PORCENTAJE DE CONVENIOS FIRMADOS, RESPECTO A LOS SOLICITADOS | | | | | | |
| Método de Cálculo : | (NÚMERO DE CONVENIOS FIRMADOS / NÚMERO DE CONVENIOS SOLICITADOS) X 100 | | | | | | |
| Tipo | Dimensión | Frecuencia de Medición | Forma de cálculo del indicador | Tipo de Valor | Sentido Esperado | | |
| GESTIÓN | EFICACIA | TRIMESTRAL | PORCENTAJE | FLUJO | ASCENDENTE | | |
| MEDIOS DE VERIFICACIÓN / FUENTE INFORMACIÓN | | | | SUPUESTO | | | |
| CONVENIOS FIRMADOS, CUATRIMESTRALES Y RESGUARDADOS POR LA DIRECCIÓN DE VINCULACIÓN | | | | DISPONIBILIDAD DE ORGANISMOS PUBLICO Y SOCIAL PARA CELEBRAR CONVENIOS DE COORDINACIÓN | | | |

| DATOS DE LA META | | | | | | | |
|---------------------------------|----------------------------------|--|--|--|--|--|--|
| Definición de la variable Meta: | 1 - NÚMERO DE CONVENIOS FIRMADOS | | | | | | |
| Unidad de medida: | 25 - NÚMERO | | | | | | |

| LÍNEA BASE | | | | VALOR PROGRAMADO ANUAL | | | |
|------------|------|-------|-------|------------------------|------|-------|-------|
| AÑO | 2019 | VALOR | 40.00 | AÑO | 2021 | VALOR | 40.00 |

| AVANCE TRIMESTRAL OBRA/ACTIVIDAD | | | | | | | |
|--|---------------|--------------|---------------|--------------|----------------------------|--------|--|
| METAS | 1er.TRIMESTRE | 2o.TRIMESTRE | 3er.TRIMESTRE | 4o.TRIMESTRE | CUMPLIMIENTO DE METAS | | |
| PROGRAMACIÓN INICIAL | 10.00 | 10.00 | 10.00 | 10.00 | T1+T2+T3+T4 | 40.00 | |
| PROGRAMACIÓN ACTUALIZADA | 10.00 | 10.00 | 10.00 | 10.00 | T1+T2+T3+T4 | 40.00 | |
| METAS ALCANZADAS PORCENTAJE ALCANZADO TRIMESTRAL | 10.00 | 10.00 | 10.00 | 10.00 | T1+T2+T3+T4 | 40.00 | |
| | 100.00 | 100.00 | 100.00 | 100.00 | PORCENTAJE ALCANZADO ANUAL | 100.00 | |

PORCENTAJE DE CUMPLIMIENTO ALCANZADO EN EL TRIMESTRE: 100.00 %

JEFE ADMINISTRATIVO
C.P. EMILIO RIVERA MORENO
DIRECTOR DE ADMINISTRACIÓN Y FINANZAS

TITULAR DE LA DEPENDENCIA/ENTIDAD
M.C NYDIA DELHI MATA SÁNCHEZ
RECTORA



GOBIERNO DEL ESTADO
DE OAXACA



**Universidad Tecnológica de
los Valles Centrales de Oaxaca**

RESULTADOS GENERALES

III.- ESTUDIOS, PROYECTOS Y ANÁLISIS.

Construcción un área deportiva con obra exterior, vestidores y sanitarios en la Universidad Tecnológica de los Valles Centrales de Oaxaca, obra construida con el fondo de ESCUELAS AL 100 supervisada. Supervisada y construida por IOCIFED (Instituto Oaxaqueño Constructor De Infraestructura Física Educativa), y a la fecha lleva un avance del 65%, la universidad solo funge como visor del proceso constructivo

SEGUIMIENTO AL PROCESO DE EJECUCIÓN DE LOS RECURSOS FAM 2021 SEGÚN LAS SIGUIENTES METAS:

Meta 1. Edificio de cubículos para docentes y Obra exterior. El Instituto de Infraestructura Física Educativa del Estado de Oaxaca (IUCIFED). Inicia con el proceso de construcción y ejecución de los recursos.

Monto: \$ 8,000,000.00 Ocho millones de pesos.

Fecha de inicio de los trabajos: 15 de diciembre del 2021

Avance 8%

Meta 2 Mobiliario y equipo- El Instituto de Infraestructura Física Educativa del Estado de Oaxaca (IUCIFED). Inicia con el proceso de construcción y ejecución de los recursos. Dando seguimiento mediante licitación según la normatividad vigente del estado de Oaxaca para solventar el equipamiento del edificio de cubículos

Monto: \$ 2,000.0000.00 dos millones de pesos.

Meta 3. Equipamiento básico y especializado La Universidad Tecnológica de los Valles Centrales de Oaxaca ejecutará el recurso, dando seguimiento mediante licitación según la normatividad vigente del estado de Oaxaca.

Monto: \$ 5,000,000.00 cinco millones de pesos

Carrera beneficiada laboratorio multidisciplinario Elon Musk.

SEGUIMIENTO AL PROCESO DE EJECUCIÓN DE LOS RECURSOS FAM 2021 SEGÚN LAS SIGUIENTE META:

META: Mobiliario y equipo especializado

Monto total \$ 5,000,000.00 Cinco millones de pesos.

Carrera beneficiada: Energías Renovables



GOBIERNO DEL ESTADO
DE OAXACA



**Universidad Tecnológica de
los Valles Centrales de Oaxaca**

RELACIÓN DE BIENES INMUEBLES QUE COMPONEN EL PATRIMONIO

DEL 01 DE ENERO AL 30 DE DICIEMBRE DE 2021

(Pesos)

| CUENTA | DESCRIPCIÓN DEL BIEN | Saldo Final |
|---------------|--|--------------------|
| 12310 | TERRENOS | 5,712,758 |
| 12330 | EDIFICIOS NO RESIDENCIALES | |
| 12351 | EDIFICACIÓN HABITACIONAL EN PROCESO | |
| 12352 | EDIFICACIÓN NO HABITACIONAL EN PROCESO | 3,251,740 |
| 12353 | CONSTRUCCIÓN DE OBRAS PARA EL ABASTECIMIENTO DE AGUA, PETRÓLEO, GAS, ELECTRICIDAD Y TELECOMUNICACIÓN | |
| 12354 | DIVISIÓN DE TERRENOS Y CONSTRUCCIÓN DE OBRAS DE URBANIZACIÓN EN PROCESO | |
| 12355 | CONSTRUCCIÓN DE VÍAS DE COMUNICACIÓN EN PROCESO | |
| 12356 | OTRAS CONSTRUCCIONES DE INGENIERÍA CIVIL U OBRA PESADA EN PROCESO | 3,352,416 |
| 12357 | INSTALACIONES Y EQUIPAMIENTO EN CONSTRUCCIONES EN PROCESO | 3,569,669 |
| 12359 | TRABAJOS DE ACABADOS EN EDIFICACIONES Y OTROS TRABAJOS ESPECIALIZADOS EN PROCESO | |
| 12361 | EDIFICACIÓN HABITACIONAL EN PROCESO | |
| 12362 | EDIFICACIÓN NO HABITACIONAL EN PROCESO | |
| 12363 | CONSTRUCCIÓN DE OBRAS PARA EL ABASTECIMIENTO DE AGUA, PETRÓLEO, GAS, ELECTRICIDAD Y TELECOMUNICACIÓN | |
| 12364 | DIVISIÓN DE TERRENOS Y CONSTRUCCIÓN DE OBRAS DE URBANIZACIÓN | |
| 12365 | CONSTRUCCIÓN DE VÍAS DE COMUNICACIÓN EN PROCESO | |
| 12366 | OTRAS CONSTRUCCIONES DE INGENIERÍA CIVIL U OBRA PESADA EN PROCESO | |
| 12367 | INSTALACIONES Y EQUIPAMIENTO EN CONSTRUCCIONES EN PROCESO | |
| 12369 | TRABAJOS DE ACABADOS EN EDIFICACIONES Y OTROS TRABAJOS ESPECIALIZADOS EN PROCESO | |
| 12390 | OTROS BIENES INMUEBLES | 40,198,018 |
| | SUMA TOTAL: | 56,084,600 |



GOBIERNO DEL ESTADO
DE OAXACA



**Universidad Tecnológica de
los Valles Centrales de Oaxaca**

**RELACIÓN DE BIENES MUEBLES QUE COMPONEN EL PATRIMONIO
DEL 01 DE ENERO AL 31 DE DICIEMBRE DE 2021
(Pesos)**

| CUENTA | DESCRIPCIÓN DEL BIEN | Saldo Final |
|---------------|---|----------------------|
| 12411 | MUEBLES DE OFICINA Y ESTANTERÍA | 4,245,004 |
| 12412 | MUEBLES, EXCEPTO DE OFICINA Y ESTANTERÍA | 17,035 |
| 12413 | EQUIPO DE CÓMPUTO Y DE TECNOLOGÍAS DE LA INFORMACIÓN | 13,492,403 |
| 12419 | OTROS MOBILIARIOS Y EQUIPOS DE ADMINISTRACIÓN | 27,630 |
| 12421 | EQUIPOS Y APARATOS AUDIOVISUALES | 793,553 |
| 12422 | APARATOS DEPORTIVOS | 49,700 |
| 12423 | CÁMARAS FOTOGRÁFICAS Y DE VIDEO | 254,220 |
| 12429 | OTRO MOBILIARIO Y EQUIPO EDUCACIONAL Y RECREATIVO | 1,720,140 |
| 12431 | EQUIPO MÉDICO Y DE LABORATORIO | 527,711 |
| 12432 | INSTRUMENTAL MÉDICO Y DE LABORATORIO | 437,271 |
| 12441 | AUTOMÓVILES Y CAMIONES | 2,489,000 |
| 12443 | EQUIPO AEROESPACIAL | |
| 12445 | EMBARCACIONES | |
| 12449 | OTROS EQUIPOS DE TRANSPORTE | |
| 12450 | EQUIPO DE DEFENSA Y SEGURIDAD | |
| 12461 | MAQUINARIA Y EQUIPO AGROPECUARIO | 705,460 |
| 12462 | MAQUINARIA Y EQUIPO INDUSTRIAL | 13,908 |
| 12463 | MAQUINARIA Y EQUIPO DE CONSTRUCCIÓN | |
| 12464 | SISTEMAS DE AIRE ACONDICIONADO, CALEFACCIÓN Y DE REFRIGERACIÓN INDUSTRIAL Y COMERCIAL | 461,254 |
| 12465 | EQUIPO DE COMUNICACIÓN Y TELECOMUNICACIÓN | 830,187 |
| 12466 | EQUIPOS DE GENERACIÓN ELÉCTRICA, APARATOS Y ACCESORIOS ELÉCTRICOS | 3,493,084 |
| 12467 | HERRAMIENTAS Y MÁQUINAS-HERRAMIENTA | 1,396,119 |
| 12469 | OTROS EQUIPOS | 12,772,053 |
| 12471 | BIENES ARTÍSTICOS, CULTURALES Y CIENTÍFICOS | 9,860 |
| 12483 | AVES | |
| 12484 | OVINOS Y CAPRINOS | |
| 12486 | EQUINOS | |
| 12487 | ESPECIES MENORES Y DE ZOOLOGICO | |
| 12488 | ÁRBOLES Y PLANTAS | |
| 12489 | OTROS ACTIVOS BIOLÓGICOS | |
| | SUMA TOTAL: | \$ 43,735,593 |



GOBIERNO DEL ESTADO
DE OAXACA



**Universidad Tecnológica de
los Valles Centrales de Oaxaca**

**RELACIÓN DE CUENTAS BANCARIAS PRODUCTIVAS ESPECIFICAS
DEL 01 DE ENERO AL 31 DE DICIEMBRE DE 2021**

| FONDO, PROGRAMA O CONVENIO | DATOS DE LA CUENTA BANCARIA | | |
|--|----------------------------------|------------------|-----------------------|
| | INSTITUCIÓN BANCARIA | NUMERO DE CUENTA | FECHA DE APERTURA |
| GASTOS DE OPERACIÓN Y SERV. PERSONALES SUBSIDIO FEDERAL 2021 | BANCO NACIONAL DE MÉXICO S.A | 7017 - 1672773 | 04 DE ENERO 2021 |
| FAM IES 2021 EQUIPAMIENTO DEL LABORATORIO DE MECATRONICA | BANCO NACIONAL DE MÉXICO S. A | 7017 - 5031896 | 17 DE SEPTIEMBRE 2021 |
| FAM IES MOBILIARIO Y EQUIPAMIENTO DE EDIFICIO DOCENTES | BANCO NACIONAL DE MÉXICO S. A | 7017 - 5261956 | 13 DE OCTUBRE 2021 |
| FAM IES 2021 EQUIPAMIENTO BASICO Y ESPECIALIZADO DEL LABORATORIO DE ENERGIAS RENOVABLES | BANCO NACIONAL DE MÉXICO S. A | 7017 - 7124425 | 25 DE NOVIEMBRE 2021 |



GOBIERNO DEL ESTADO
DE OAXACA



**Universidad Tecnológica de
los Valles Centrales de Oaxaca**

RELACIÓN DE ESQUEMAS BURSATILES Y COBERTURAS FINANCIERAS

NO APLICA



UNIVERSIDAD TECNOLÓGICA DE LOS VALLES CENTRALES DE OAXACA
 MONTOS PAGADOS POR AYUDAS Y SUBSIDIOS
 PERIODO: ENERO - DICIEMBRE 2021
 52420 - AYUDAS SOCIALES A INSTITUCIONES



Universidad Tecnológica de los Valles Centrales de Oaxaca

| CONCEPTO | AYUDA A | SUBSIDIO | SECTOR ECONOMICO O SOCIAL | BENEFICIARIO | CURP | RFC | MONTO PAGADO | |
|---|---------|----------|---------------------------|--------------|------|-----|--------------|---|
| | | | | | | | | |
| | | | | | | | | |
| | | | | | | | | |
| | | | | | | | | |
| | | | | | | | | |
| | | | | | | | | |
| | | | | | | | | |
| | | | | | | | | |
| | | | | | | | | |
| | | | | | | | | |
| | | | | | | | | |
| | | | | | | | | |
| | | | | | | | | |
| | | | | | | | | |
| | | | | | | | | |
| | | | | | | | | |
| | | | | | | | | |
| | | | | | | | | |
| | | | | | | | | |
| | | | | | | | | |
| | | | | | | | | |
| SUMA AYUDAS SOCIALES A INSTITUCIONES | | | | | | | \$ | - |

UNIVERSIDAD TECNOLÓGICA DE LOS VALLES CENTRALES DE OAXACA
Estado de Situación Financiera Detallado - LDF
Al 31 de diciembre de 2020 y al 30 de Diciembre de 2021
(PESOS)

| Concepto | 31 de diciembre de 2021 | 31 de diciembre de 2020 | Concepto | 31 de diciembre de 2021 | 31 de diciembre de 2020 |
|--|-------------------------|-------------------------|---|-------------------------|-------------------------|
| ACTIVO | | | PASIVO | | |
| Activo Circulante | | | Pasivo Circulante | | |
| Efectivo y Equivalentes | 10,888,927 | 5,110,886 | Cuentas por Pagar a Corto Plazo | 11,346,020 | 6,119,240 |
| Efectivo | | | Servicios Personales por Pagar a Corto Plazo | | |
| Bancos/Tesorería | 10,888,927 | 5,110,886 | Proveedores por Pagar a Corto Plazo | 8,454,420 | 0 |
| Bancos/Dependencias y Otros | | | Contratistas por Obras Públicas por Pagar a Corto Plazo | | |
| Inversiones Temporales (Hasta 3 meses) | | | Participaciones y Aportaciones por Pagar a Corto Plazo | | |
| Fondos con Afectación Específica | | | Transferencias Otorgadas por Pagar a Corto Plazo | 1,546,271 | 3,967,445 |
| Depósitos de Fondos de Terceros en Garantía y/o Administración | | | Intereses, Comisiones y Otros Gastos de la Deuda Pública por Pagar a Corto Plazo | | |
| Otros Efectivos y Equivalentes | | | Retenciones y Contribuciones por Pagar a Corto Plazo | 1,309,980 | 1,398,229 |
| Derechos a Recibir Efectivo o Equivalentes | 587,959 | 1,146,066 | Devoluciones de la Ley de Ingresos por Pagar a Corto Plazo | | |
| Inversiones Financieras de Corto Plazo | | | Otras Cuentas por Pagar a Corto Plazo | 35,349 | 753,565 |
| Cuentas por Cobrar a Corto Plazo | | | Documentos por Pagar a Corto Plazo | 0 | 0 |
| Deudores Diversos por Cobrar a Corto Plazo | 587,959 | 1,146,066 | Documentos Comerciales por Pagar a Corto Plazo | | |
| Ingresos por Recuperar a Corto Plazo | | | Documentos con Contratistas por Obras Públicas por Pagar a Corto Plazo | | |
| Deudores por Anticipos de la Tesorería a Corto Plazo | | | Otros Documentos por Pagar a Corto Plazo | | |
| Préstamos Otorgados a Corto Plazo | | | Porción a Corto Plazo de la Deuda Pública a Largo Plazo | 0 | 0 |
| Otros Derechos a Recibir Efectivo o Equivalentes a Corto Plazo | | | Porción a Corto Plazo de la Deuda Pública | | |
| Derechos a Recibir Bienes o Servicios | 0 | 0 | Porción a Corto Plazo de Arrendamiento Financiero | | |
| Anticipo a Proveedores por Adquisición de Bienes y Prestación de Servicios a Corto Plazo | | | Títulos y Valores a Corto Plazo | | |
| Anticipo a Proveedores por Adquisición de Bienes Inmuebles y Muebles a Corto Plazo | | | Pasivos Diferidos a Corto Plazo | 0 | 0 |
| Anticipo a Proveedores por Adquisición de Bienes Intangibles a Corto Plazo | | | Ingresos Cobrados por Adelantado a Corto Plazo | | |
| Anticipo a Contratistas por Obras Públicas a Corto Plazo | | | Intereses Cobrados por Adelantado a Corto Plazo | | |
| Otros Derechos a Recibir Bienes o Servicios a Corto Plazo | | | Otros Pasivos Diferidos a Corto Plazo | | |
| Inventarios | 0 | 0 | Fondos y Bienes de Terceros en Garantía y/o Administración a Corto Plazo | 0 | 0 |
| Inventario de Mercancías para Venta | | | Fondos en Garantía a Corto Plazo | | |
| Inventario de Mercancías Terminadas | | | Fondos en Administración a Corto Plazo | | |
| Inventario de Mercancías en Proceso de Elaboración | | | Fondos Contingentes a Corto Plazo | | |
| Inventario de Materias Primas, Materiales y Suministros para Producción | | | Fondos de Fideicomisos, Mandatos y Contratos Análogos a Corto Plazo | | |
| Bienes en Tránsito | | | Otros Fondos de Terceros en Garantía y/o Administración a Corto Plazo | | |
| Almacenes | | | Valores y Bienes en Garantía a Corto Plazo | | |
| Estimación por Pérdida o Deterioro de Activos Circulantes | 0 | 0 | Provisiones a Corto Plazo | 0 | 0 |
| Estimaciones para Cuentas Incobrables por Derechos a Recibir Efectivo o Equivalentes | | | Provisión para Demandas y Juicios a Corto Plazo | | |
| Estimación por Deterioro de Inventarios | | | Provisión para Contingencias a Corto Plazo | | |
| Otros Activos Circulantes | 0 | 0 | Otras Provisiones a Corto Plazo | | |
| Valores en Garantía | | | Otros Pasivos a Corto Plazo | 0 | 0 |
| Bienes en Garantía (excluye depósitos de fondos) | | | Ingresos por Clasificar | | |
| Bienes Derivados de Embargos, Decomisos, Aseguramientos y Dación en Pago | | | Recaudación por Participar | | |
| Adquisición con Fondos de Terceros | | | Otros Pasivos Circulantes | | |
| Total de Activos Circulantes | 11,476,886 | 6,256,952 | Total de Pasivos Circulantes | 11,346,020 | 6,119,240 |
| Activo No Circulante | | | Pasivo No Circulante | | |
| Inversiones Financieras a Largo Plazo | | | Cuentas por Pagar a Largo Plazo | 8,267 | 8,267 |
| Derechos a Recibir Efectivo o Equivalentes a Largo Plazo | | | Documentos por Pagar a Largo Plazo | | |
| Bienes Inmuebles, Infraestructura y Construcciones en Proceso | 56,084,600 | 56,084,600 | Deuda Pública a Largo Plazo | | |
| Bienes Muebles | 43,735,593 | 32,521,503 | Pasivos Diferidos a Largo Plazo | | |
| Activos Intangibles | 1,032,244 | 734,084 | Fondos y Bienes de Terceros en Garantía y/o en Administración a Largo Plazo | | |
| Depreciación, Deterioro y Amortización Acumulada de Bienes | -10,783,623 | -6,691,211 | Provisiones a Largo Plazo | | |
| Activos Diferidos | | | Total de Pasivos No Circulantes | 8,267 | 8,267 |
| Estimación por Pérdida o Deterioro de Activos no Circulantes | | | Total del Pasivo | 11,354,287 | 6,127,506 |
| Otros Activos no Circulantes | | | HACIENDA PÚBLICA/PATRIMONIO | | |
| Total de Activos No Circulantes | 90,068,814 | 82,648,976 | Hacienda Pública/Patrimonio Contribuido | 3,193,315 | 3,193,315 |
| Total del Activo | 101,545,700 | 88,905,928 | Aportaciones | | |
| | | | Donaciones de Capital | 2,810,997 | 2,810,997 |
| | | | Actualización de la Hacienda Pública/Patrimonio | 382,318 | 382,318 |
| | | | Hacienda Pública/Patrimonio Generado | 86,998,099 | 79,585,108 |
| | | | Resultados del Ejercicio (Ahorro/ Desahorro) | 7,997,884 | 920,283 |
| | | | Resultados de Ejercicios Anteriores | 79,000,216 | 78,664,825 |
| | | | Revalúos | | |
| | | | Reservas | | |
| | | | Rectificaciones de Resultados de Ejercicios Anteriores | | |
| | | | Exceso o Insuficiencia en la Actualización de la Hacienda Pública/Patrimonio | 0 | 0 |
| | | | Resultado por Posición Monetaria | | |
| | | | Resultado por Tenencia de Activos no Monetarios | | |
| | | | Total Hacienda Pública/Patrimonio | 90,191,414 | 82,778,423 |
| | | | Total del Pasivo y Hacienda Pública/Patrimonio | 101,545,701 | 88,905,929 |

UNIVERSIDAD TECNOLÓGICA DE LOS VALLES CENTRALES DE OAXACA
Balance Presupuestario - LDF

Del 1 de enero al 31 de diciembre de 2021

(PESOS)

| Concepto | Estimado/ Aprobado | Devengado | Recaudado/ Pagado |
|---|-----------------------|-------------------|----------------------|
| A. Ingresos Totales (A = A1+A2+A3) | 41,223,512 | 54,929,350 | 48,603,516 |
| A1. Ingresos de Libre Disposición | 20,611,756 | 21,137,491 | 21,029,131 |
| A2. Transferencias Federales Etiquetadas | 20,611,756 | 33,791,860 | 27,574,384 |
| A3. Financiamiento Neto | | | |
| B. Egresos Presupuestarios¹ (B = B1+B2) | 41,223,512 | 54,929,350 | 48,603,516 |
| B1. Gasto No Etiquetado (sin incluir Amortización de la Deuda Pública) | 20,611,756 | 21,137,491 | 21,029,131 |
| B2. Gasto Etiquetado (sin incluir Amortización de la Deuda Pública) | 20,611,756 | 33,791,860 | 27,574,384 |
| C. Remanentes del Ejercicio Anterior (C = C1 + C2) | | 0 | 0 |
| C1. Remanentes de Ingresos de Libre Disposición aplicados en el periodo | | | |
| C2. Remanentes de Transferencias Federales Etiquetadas aplicados en el periodo | | | |
| I. Balance Presupuestario (I = A - B + C) | 0 | 0 | 0 |
| II. Balance Presupuestario sin Financiamiento Neto (II = I - A3) | 0 | 0 | 0 |
| III. Balance Presupuestario sin Financiamiento Neto y sin Remanentes del Ejercicio Anterior (III = II - C) | 0 | 0 | 0 |

| Concepto | Aprobado | Devengado | Pagado |
|--|----------|-----------|----------|
| E. Intereses, Comisiones y Gastos de la Deuda (E = E1+E2) | 0 | 0 | 0 |
| E1. Intereses, Comisiones y Gastos de la Deuda con Gasto No Etiquetado | | | |
| E2. Intereses, Comisiones y Gastos de la Deuda con Gasto Etiquetado | | | |
| IV. Balance Primario (IV = III + E) | 0 | 0 | 0 |

| Concepto | Estimado/ Aprobado | Devengado | Recaudado/ Pagado |
|---|-----------------------|-----------|----------------------|
| F. Financiamiento (F = F1 + F2) | 0 | 0 | 0 |
| F1. Financiamiento con Fuente de Pago de Ingresos de Libre Disposición | | | |
| F2. Financiamiento con Fuente de Pago de Transferencias Federales Etiquetadas | | | |
| G. Amortización de la Deuda (G = G1 + G2) | 0 | 0 | 0 |
| G1. Amortización de la Deuda Pública con Gasto No Etiquetado | | | |
| G2. Amortización de la Deuda Pública con Gasto Etiquetado | | | |
| A3. Financiamiento Neto (A3 = F - G) | 0 | 0 | 0 |

| Concepto | Estimado/ Aprobado | Devengado | Recaudado/ Pagado |
|--|-----------------------|------------|----------------------|
| A1. Ingresos de Libre Disposición | 20,611,756 | 21,137,491 | 21,029,131 |
| A3.1 Financiamiento Neto con Fuente de Pago de Ingresos de Libre Disposición (A3.1 = F1 - G1) | 0 | 0 | 0 |
| F1. Financiamiento con Fuente de Pago de Ingresos de Libre Disposición | | | |
| G1. Amortización de la Deuda Pública con Gasto No Etiquetado | | | |
| B1. Gasto No Etiquetado (sin incluir Amortización de la Deuda Pública) | 20,611,756 | 21,137,491 | 21,029,131 |
| C1. Remanentes de Ingresos de Libre Disposición aplicados en el periodo | | | |
| V. Balance Presupuestario de Recursos Disponibles (V = A1 + A3.1 - B1 + C1) | 0 | 0 | 0 |
| VI. Balance Presupuestario de Recursos Disponibles sin Financiamiento Neto (VI = V - A3.1) | 0 | 0 | 0 |

| Concepto | Estimado/ Aprobado | Devengado | Recaudado/ Pagado |
|---|-----------------------|------------|----------------------|
| A2. Transferencias Federales Etiquetadas | 20,611,756 | 33,791,860 | 27,574,384 |
| A3.2 Financiamiento Neto con Fuente de Pago de Transferencias Federales Etiquetadas (A3.2 = F2 - G2) | 0 | 0 | 0 |
| F2. Financiamiento con Fuente de Pago de Transferencias Federales | | | |
| G2. Amortización de la Deuda Pública con Gasto Etiquetado | | | |
| B2. Gasto Etiquetado (sin incluir Amortización de la Deuda Pública) | 20,611,756 | 33,791,860 | 27,574,384 |
| C2. Remanentes de Transferencias Federales Etiquetadas aplicados en el periodo | | | |
| VII. Balance Presupuestario de Recursos Etiquetados (VII = A2 + A3.2 - B2 + C2) | 0 | 0 | 0 |
| VIII. Balance Presupuestario de Recursos Etiquetados sin Financiamiento Neto (VIII = VII - A3.2) | 0 | 0 | 0 |

UNIVERSIDAD TECNOLÓGICA DE LOS VALLES CENTRALES DE OAXACA
Estado Analítico de Ingreso Detallado - LDF
Del 1 de enero al 31 de Diciembre de 2021
(PESOS)

| Concepto | Ingreso | | | | | Diferencia |
|---|-------------------|--------------------------------|-------------------|-------------------|-----------|----------------|
| | Estimado | Ampliaciones/ (Reducciones) | Modificado | Devengado | Recaudado | |
| Ingresos de Libre Disposición | | | | | | |
| A. Impuestos | | | | | | |
| B. Cuotas y Aportaciones de Seguridad Social | | | | | | |
| C. Contribuciones de Mejoras | | | | | | |
| D. Derechos | | | | | | |
| E. Productos | | | | | | |
| F. Aprovechamientos | | | | | | |
| G. Ingresos por Ventas de Bienes y Servicios | | | | | | |
| H. Participaciones (H=h1+h2+h3+h4+h5+h6+h7+h8+h9+h10+h11) | 0 | 0 | 0 | 0 | 0 | 0 |
| h1) Fondo General de Participaciones | | | | | | |
| h2) Fondo de Fomento Municipal | | | | | | |
| h3) Fondo de Fiscalización y Recaudación | | | | | | |
| h4) Fondo de Compensación | | | | | | |
| h5) Fondo de Extracción de Hidrocarburos | | | | | | |
| h6) Impuesto Especial Sobre Producción y Servicios | | | | | | |
| h7) 0.136% de la Recaudación Federal Participable | | | | | | |
| h8) 3.17% Sobre Extracción de Petróleo | | | | | | |
| h9) Gasolinas y Diésel | | | | | | |
| h10) Fondo del Impuesto Sobre la Renta | | | | | | |
| h11) Fondo de Estabilización de los Ingresos de las Entidades Federativas | | | | | | |
| I. Incentivos Derivados de la Colaboración Fiscal (I=i1+i2+i3+i4+i5) | 0 | 0 | 0 | 0 | 0 | 0 |
| i1) Tenencia o Uso de Vehículos | | | | | | |
| i2) Fondo de Compensación ISAN | | | | | | |
| i3) Impuesto Sobre Automóviles Nuevos | | | | | | |
| i4) Fondo de Compensación de Repecos-Intermedios | | | | | | |
| i5) Otros Incentivos Económicos | | | | | | |
| J. Transferencias | 20,611,756 | 1,181,196 | 21,792,952 | 21,137,491 | 0 | 655,461 |
| K. Convenios | | | | | | |
| k1) Otros Convenios y Subsidios | | | | | | |
| L. Otros Ingresos de Libre Disposición (L=l1+l2) | 0 | 0 | 0 | 0 | 0 | 0 |
| l1) Participaciones en Ingresos Locales | | | | | | |
| l2) Otros Ingresos de Libre Disposición | | | | | | |
| I. Total de Ingresos de Libre Disposición (I=A+B+C+D+E+F+G+H+I+J+K+L) | 20,611,756 | 1,181,196 | 21,792,952 | 21,137,491 | 0 | 655,461 |
| Ingresos Excedentes de Ingresos de Libre Disposición | | | | | | |
| Transferencias Federales Etiquetadas | | | | | | |
| A. Aportaciones (A=a1+a2+a3+a4+a5+a6+a7+a8) | 0 | 0 | 0 | 0 | 0 | 0 |
| a1) Fondo de Aportaciones para la Nómina Educativa y Gasto Operativo | | | | | | |
| a2) Fondo de Aportaciones para los Servicios de Salud | | | | | | |
| a3) Fondo de Aportaciones para la Infraestructura Social | | | | | | |
| a4) Fondo de Aportaciones para el Fortalecimiento de los Municipios y de las Demarcaciones Territoriales del Distrito Federal | | | | | | |
| a5) Fondo de Aportaciones Múltiples | | | | | | |
| a6) Fondo de Aportaciones para la Educación Tecnológica y de Adultos | | | | | | |
| a7) Fondo de Aportaciones para la Seguridad Pública de los Estados y del Distrito Federal | | | | | | |
| a8) Fondo de Aportaciones para el Fortalecimiento de las Entidades Federativas | | | | | | |
| B. Convenios (B=b1+b2+b3+b4) | 0 | 0 | 0 | 0 | 0 | 0 |
| b1) Convenios de Protección Social en Salud | | | | | | |
| b2) Convenios de Descentralización | | | | | | |
| b3) Convenios de Reasignación | | | | | | |
| b4) Otros Convenios y Subsidios | | | | | | |
| C. Fondos Distintos de Aportaciones (C=c1+c2) | 0 | 0 | 0 | 0 | 0 | 0 |
| c1) Fondo para Entidades Federativas y Municipios Productores de Hidrocarburos | | | | | | |
| c2) Fondo Minero | | | | | | |
| D. Transferencias, Subsidios y Subvenciones, y Pensiones y Jubilaciones | 20,611,756 | 13,181,196 | 33,792,952 | 33,791,860 | 0 | 1,092 |
| E. Otras Transferencias Federales Etiquetadas | | | | | | |
| II. Total de Transferencias Federales Etiquetadas (II = A + B + C + D + E) | 20,611,756 | 13,181,196 | 33,792,952 | 33,791,860 | 0 | 1,092 |
| III. Ingresos Derivados de Financiamientos (III = A) | 0 | 0 | 0 | 0 | 0 | 0 |
| A. Ingresos Derivados de Financiamientos | | | | | | |
| IV. Total de Ingresos (IV = I + II + III) | 41,223,512 | 14,362,392 | 55,585,904 | 54,929,350 | 0 | 656,554 |
| Datos Informativos | | | | | | |
| 1. Ingresos Derivados de Financiamientos con Fuente de Pago de Ingresos de Libre Disposición | | | | | | |
| 2. Ingresos Derivados de Financiamientos con Fuente de Pago de Transferencias Federales Etiquetadas | | | | | | |
| 3. Ingresos Derivados de Financiamientos (3 = 1 + 2) | 0 | 0 | 0 | 0 | 0 | 0 |

UNIVERSIDAD TECNOLÓGICA DE LOS VALLES CENTRALES DE OAXACA
Informe Analítico de la Deuda Pública y Otros Pasivos - LDF

Del 1 de enero al 31 de Diciembre de 2021

(PESOS)

| Denominación de la Deuda Pública y Otros Pasivos | Saldo al 31 de Diciembre de 2020 (d) | Disposiciones del Periodo (e) | Amortizaciones del Periodo (f) | Revaluaciones, Reclasificaciones y Otros Ajustes (g) | Saldo Final del Periodo (h) h=d+e-f+g | Pago de Intereses del Periodo (i) | Pago de Comisiones y demás costos asociados durante el Periodo (j) |
|---|--------------------------------------|-------------------------------|--------------------------------|--|--|-----------------------------------|--|
| 1. Deuda Pública (1=A+B) A. Corto Plazo (A=a1+a2+a3) a1) Instituciones de Crédito a2) Títulos y Valores a3) Arrendamientos Financieros B. Largo Plazo (B=b1+b2+b3) b1) Instituciones de Crédito b2) Títulos y Valores b3) Arrendamientos Financieros | | | | | | | |
| 2. Otros Pasivos | 6,127,506 | 65,224,952 | 70,451,732 | - | 11,354,287 | | |
| 3. Total de la Deuda Pública y Otros Pasivos (3=1+2) | | | | | | | |
| 4. Deuda Contingente ¹ (Informativo) A. Deuda Contingente 1 B. Deuda Contingente 2 C. Deuda Contingente XX | | | | | | | |
| 5. Valor de Instrumentos Bono Cupón Cero ² (Informativo) A. Instrumento Bono Cupón Cero 1 B. Instrumento Bono Cupón Cero 2 C. Instrumento Bono Cupón Cero XX | | | | | | | |

¹ Se refiere a cualquier Financiamiento sin fuente o garantía de pago definida, que sea asumida de manera solidaria o subsidiaria por las Entidades Federativas con sus Municipios, organismos descentralizados y empresas de participación estatal mayoritaria y fideicomisos, locales o municipales, y por los Municipios con sus respectivos organismos descentralizados y empresas de participación municipal mayoritaria.

² Se refiere al valor del Bono Cupón Cero que respalda el pago de los créditos asociados al mismo (Activo).

| Obligaciones a Corto Plazo (k) | Monto Contratado (l) | Plazo Pactado (m) | Tasa de Interés (n) | Comisiones y Costos Relacionados (o) | Tasa Efectiva (p) |
|---|----------------------|-------------------|---------------------|--------------------------------------|-------------------|
| 6. Obligaciones a Corto Plazo (Informativo) A. Crédito 1 B. Crédito 2 C. Crédito XX | | | | | |



UNIVERSIDAD TECNOLÓGICA DE LOS VALLES CENTRALES DE OAXACA
Informe Analítico de Obligaciones Diferentes de Financiamientos -LDF
Del 1 de enero al 31 de Diciembre de 2021
(PESOS)

| Denominación de las Obligaciones Diferentes de Financiamiento (c) | Fecha del Contrato (d) | Fecha de inicio de operación del proyecto (e) | Fecha de vencimiento (f) | Monto de la inversión pactado (g) | Plazo pactado (h) | Monto promedio mensual del pago de la contraprestación (i) | Monto promedio mensual del pago de la contraprestación correspondiente al pago de inversión (j) | Monto pagado de la inversión al 31 de Diciembre de 2019 (k) | Monto pagado de la inversión actualizado al 31 de Diciembre de 2019 (l) | Saldo pendiente por pagar de la inversión al 31 de Diciembre de 2019 (m = g - l) |
|---|------------------------|---|--------------------------|-----------------------------------|-------------------|--|---|---|---|--|
| A. Asociaciones Público Privadas (APP's) (A=a+b+c+d) a) APP 1 b) APP 2 c) APP 3 d) APP XX | | | | | | | | | | |
| B. Otros Instrumentos (B=a+b+c+d) a) Otro Instrumento 1 b) Otro Instrumento 2 c) Otro Instrumento 3 d) Otro Instrumento XX | | | | | | | | | | |
| C. Total de Obligaciones Diferentes de Financiamiento (C=A+B) | | | | | | | | | | |

No aplica

UNIVERSIDAD TECNOLÓGICA DE LOS VALLES CENTRALES DE OAXACA
Estado Analítico del Ejercicio del Presupuesto de Egresos Detallado - LDF
Clasificación por Objeto del Gasto (Capítulo y Concepto)
Del 1 de enero al 31 de Diciembre de 2021
(PESOS)

| Concepto | Egresos | | | | | Subejercicio |
|---|-------------------|--------------------------------|-------------------|-------------------|-------------------|----------------|
| | Aprobado | Ampliaciones/ (Reducciones) | Modificado | Devengado | Pagado | |
| I. Gasto No Etiquetado (I=A+B+C+D+E+F+G+H+I) | 20,611,756 | 1,181,196 | 21,792,952 | 21,137,491 | 21,029,131 | 655,461 |
| A. Servicios Personales (A=a1+a2+a3+a4+a5+a6+a7) | 0 | 0 | 0 | 0 | 0 | 0 |
| a1) Remuneraciones al Personal de Carácter Permanente | | | | | | 0 |
| a2) Remuneraciones al Personal de Carácter Transitorio | | | | | | 0 |
| a3) Remuneraciones Adicionales y Especiales | | | | | | 0 |
| a4) Seguridad Social | | | | | | 0 |
| a5) Otras Prestaciones Sociales y Económicas | | | | | | 0 |
| a6) Previsiones | | | | | | 0 |
| a7) Pago de Estímulos a Servidores Públicos | | | | | | 0 |
| B. Materiales y Suministros (B=b1+b2+b3+b4+b5+b6+b7+b8+b9) | 0 | 0 | 0 | 0 | 0 | 0 |
| b1) Materiales de Administración, Emisión de Documentos y Artículos | | | | | | 0 |
| b2) Alimentos y Utensilios | | | | | | 0 |
| b3) Materias Primas y Materiales de Producción y Comercialización | | | | | | 0 |
| b4) Materiales y Artículos de Construcción y de Reparación | | | | | | 0 |
| b5) Productos Químicos, Farmacéuticos y de Laboratorio | | | | | | 0 |
| b6) Combustibles, Lubricantes y Aditivos | | | | | | 0 |
| b7) Vestuario, Blancos, Prendas de Protección y Artículos Deportivos | | | | | | 0 |
| b8) Materiales y Suministros Para Seguridad | | | | | | 0 |
| b9) Herramientas, Refacciones y Accesorios Menores | | | | | | 0 |
| C. Servicios Generales (C=c1+c2+c3+c4+c5+c6+c7+c8+c9) | 0 | 0 | 0 | 0 | 0 | 0 |
| c1) Servicios Básicos | | | | | | 0 |
| c2) Servicios de Arrendamiento | | | | | | 0 |
| c3) Servicios Profesionales, Científicos, Técnicos y Otros Servicios | | | | | | 0 |
| c4) Servicios Financieros, Bancarios y Comerciales | | | | | | 0 |
| c5) Servicios de Instalación, Reparación, Mantenimiento y Conservación | | | | | | 0 |
| c6) Servicios de Comunicación Social y Publicidad | | | | | | 0 |
| c7) Servicios de Traslado y Viáticos | | | | | | 0 |
| c8) Servicios Oficiales | | | | | | 0 |
| c9) Otros Servicios Generales | | | | | | 0 |
| D. Transferencias, Asignaciones, Subsidios y Otras Ayudas (D=d1+d2+d3+d4+d5+d6+d7+d8+d9) | 20,611,756 | 1,127,408 | 21,739,164 | 21,094,962 | 20,986,603 | 644,202 |
| d1) Transferencias Internas y Asignaciones al Sector Público | 20,611,756 | 1,127,408 | 21,739,164 | 21,094,962 | 20,986,603 | 644,202 |
| d2) Transferencias al Resto del Sector Público | | | | | | 0 |
| d3) Subsidios y Subvenciones | | | | | | 0 |
| d4) Ayudas Sociales | 0 | 0 | 0 | 0 | 0 | 0 |
| d5) Pensiones y Jubilaciones | | | | | | 0 |
| d6) Transferencias a Fideicomisos, Mandatos y Otros Análogos | | | | | | 0 |
| d7) Transferencias a la Seguridad Social | | | | | | 0 |
| d8) Donativos | | | | | | 0 |
| d9) Transferencias al Exterior | | | | | 0 | 0 |
| E. Bienes Muebles, Inmuebles e Intangibles (E=e1+e2+e3+e4+e5+e6+e7+e8+e9) | 0 | 53,788 | 53,788 | 42,529 | 42,529 | 11,260 |
| e1) Mobiliario y Equipo de Administración | | 35,108 | 35,108 | 23,849 | 23,849 | 11,260 |
| e2) Mobiliario y Equipo Educativo y Recreativo | | 0 | 0 | 0 | 0 | 0 |
| e3) Equipo e Instrumental Médico y de Laboratorio | | 0 | 0 | 0 | 0 | 0 |
| e4) Vehículos y Equipo de Transporte | | | | | | 0 |
| e5) Equipo de Defensa y Seguridad | | | | | | 0 |
| e6) Maquinaria, Otros Equipos y Herramientas | | 18,680 | 18,680 | 18,680 | 18,680 | 0 |
| e7) Activos Biológicos | | | | | | 0 |
| e8) Bienes Inmuebles | | | | | | 0 |
| e9) Activos Intangibles | | | | | | 0 |
| F. Inversión Pública (F=f1+f2+f3) | 0 | 0 | 0 | 0 | 0 | 0 |
| f1) Obra Pública en Bienes de Dominio Público | | | | | | 0 |
| f2) Obra Pública en Bienes Propios | | | | | | 0 |
| f3) Proyectos Productivos y Acciones de Fomento | | | | | | 0 |
| G. Inversiones Financieras y Otras Provisiones (G=g1+g2+g3+g4+g5+g6+g7) | 0 | 0 | 0 | 0 | 0 | 0 |
| g1) Inversiones Para el Fomento de Actividades Productivas | | | | | | 0 |
| g2) Acciones y Participaciones de Capital | | | | | | 0 |
| g3) Compra de Títulos y Valores | | | | | | 0 |
| g4) Concesión de Préstamos | | | | | | 0 |
| g5) Inversiones en Fideicomisos, Mandatos y Otros Análogos Fideicomiso de Desastres Naturales (Informativo) | | | | | | 0 |
| g6) Otras Inversiones Financieras | | | | | | 0 |
| g7) Provisiones para Contingencias y Otras Erogaciones Especiales | | | | | | 0 |
| H. Participaciones y Aportaciones (H=h1+h2+h3) | 0 | 0 | 0 | 0 | 0 | 0 |
| h1) Participaciones | | | | | | 0 |
| h2) Aportaciones | | | | | | 0 |
| h3) Convenios | | | | | | 0 |
| I. Deuda Pública (I=i1+i2+i3+i4+i5+i6+i7) | 0 | 0 | 0 | 0 | 0 | 0 |
| i1) Amortización de la Deuda Pública | | | | | | 0 |
| i2) Intereses de la Deuda Pública | | | | | | 0 |
| i3) Comisiones de la Deuda Pública | | | | | | 0 |
| i4) Gastos de la Deuda Pública | | | | | | 0 |
| i5) Costo por Coberturas | | | | | | 0 |
| i6) Apoyos Financieros | | | | | | 0 |
| i7) Adeudos de Ejercicios Fiscales Anteriores (ADEFAS) | | | | | | 0 |

UNIVERSIDAD TECNOLÓGICA DE LOS VALLES CENTRALES DE OAXACA
Estado Analítico del Ejercicio del Presupuesto de Egresos Detallado - LDF
Clasificación por Objeto del Gasto (Capítulo y Concepto)
Del 1 de enero al 31 de Diciembre de 2021
(PESOS)

| Concepto | Egresos | | | | | Subejercicio |
|---|-------------------|--------------------------------|-------------------|-------------------|-------------------|----------------|
| | Aprobado | Ampliaciones/ (Reducciones) | Modificado | Devengado | Pagado | |
| II. Gasto Etiquetado (II=A+B+C+D+E+F+G+H+I) | 20,611,756 | 13,181,196 | 33,792,952 | 33,791,860 | 27,574,384 | 1,092 |
| A. Servicios Personales (A=a1+a2+a3+a4+a5+a6+a7) | 0 | 0 | 0 | 0 | 0 | 0 |
| a1) Remuneraciones al Personal de Carácter Permanente | | | | | | 0 |
| a2) Remuneraciones al Personal de Carácter Transitorio | | | | | | 0 |
| a3) Remuneraciones Adicionales y Especiales | | | | | | 0 |
| a4) Seguridad Social | | | | | | 0 |
| a5) Otras Prestaciones Sociales y Económicas | | | | | | 0 |
| a6) Previsiones | | | | | | 0 |
| a7) Pago de Estímulos a Servidores Públicos | | | | | | 0 |
| B. Materiales y Suministros (B=b1+b2+b3+b4+b5+b6+b7+b8+b9) | 0 | 0 | 0 | 0 | 0 | 0 |
| b1) Materiales de Administración, Emisión de Documentos y Artículos Oficiales | | | | | | 0 |
| b2) Alimentos y Utensilios | | | | | | 0 |
| b3) Materias Primas y Materiales de Producción y Comercialización | | | | | | 0 |
| b4) Materiales y Artículos de Construcción y de Reparación | | | | | | 0 |
| b5) Productos Químicos, Farmacéuticos y de Laboratorio | | | | | | 0 |
| b6) Combustibles, Lubrificantes y Aditivos | | | | | | 0 |
| b7) Vestuario, Blancos, Prendas de Protección y Artículos Deportivos | | | | | | 0 |
| b8) Materiales y Suministros Para Seguridad | | | | | | 0 |
| b9) Herramientas, Refacciones y Accesorios Menores | | | | | | 0 |
| C. Servicios Generales (C=c1+c2+c3+c4+c5+c6+c7+c8+c9) | 0 | 0 | 0 | 0 | 0 | 0 |
| c1) Servicios Básicos | | | | | | 0 |
| c2) Servicios de Arrendamiento | | | | | | 0 |
| c3) Servicios Profesionales, Científicos, Técnicos y Otros Servicios | | | | | | 0 |
| c4) Servicios Financieros, Bancarios y Comerciales | | | | | | 0 |
| c5) Servicios de Instalación, Reparación, Mantenimiento y Conservación | | | | | | 0 |
| c6) Servicios de Comunicación Social y Publicidad | | | | | | 0 |
| c7) Servicios de Traslado y Viáticos | | | | | | 0 |
| c8) Servicios Oficiales | | | | | | 0 |
| c9) Otros Servicios Generales | | | | | | 0 |
| D. Transferencias, Asignaciones, Subsidios y Otras Ayudas (D=d1+d2+d3+d4+d5+d6+d7+d8+d9) | 20,470,987 | 1,280,244 | 21,751,231 | 21,750,935 | 20,488,220 | 296 |
| d1) Transferencias Internas y Asignaciones al Sector Público | 20,470,987 | 1,280,244 | 21,751,231 | 21,750,935 | 20,488,220 | 296 |
| d2) Transferencias al Resto del Sector Público | | | 0 | | | 0 |
| d3) Subsidios y Subvenciones | | | 0 | | | 0 |
| d4) Ayudas Sociales | 0 | 0 | 0 | 0 | 0 | 0 |
| d5) Pensiones y Jubilaciones | | | 0 | | | 0 |
| d6) Transferencias a Fideicomisos, Mandatos y Otros Análogos | | | 0 | | | 0 |
| d7) Transferencias a la Seguridad Social | | | | | | 0 |
| d8) Donativos | | | | | | 0 |
| d9) Transferencias al Exterior | | | | | | 0 |
| E. Bienes Muebles, Inmuebles e Intangibles (E=e1+e2+e3+e4+e5+e6+e7+e8+e9) | 140,769 | 11,900,952 | 12,041,721 | 12,040,925 | 7,086,165 | 796 |
| e1) Mobiliario y Equipo de Administración | 15,000 | 2,940,296 | 2,955,296 | 2,955,180 | 2,955,180 | 116 |
| e2) Mobiliario y Equipo Educativo y Recreativo | 30,000 | 88,995 | 118,995 | 118,314 | 118,314 | 680 |
| e3) Equipo e Instrumental Médico y de Laboratorio | 60,000 | -60,000 | 0 | 0 | 0 | 0 |
| e4) Vehículos y Equipo de Transporte | | | 0 | | | 0 |
| e5) Equipo de Defensa y Seguridad | | | 0 | | | 0 |
| e6) Maquinaria, Otros Equipos y Herramientas | 35,769 | 8,611,501 | 8,647,270 | 8,647,270 | 4,012,670 | 0 |
| e7) Activos Biológicos | | | | | | 0 |
| e8) Bienes Inmuebles | | | | | | 0 |
| e9) Activos Intangibles | 0 | 320,160 | 320,160 | 320,160 | 0 | 0 |
| F. Inversión Pública (F=f1+f2+f3) | 0 | 0 | 0 | 0 | 0 | 0 |
| f1) Obra Pública en Bienes de Dominio Público | | | | | | 0 |
| f2) Obra Pública en Bienes Propios | | | | | | 0 |
| f3) Proyectos Productivos y Acciones de Fomento | | | | | | 0 |
| G. Inversiones Financieras y Otras Provisiones (G=g1+g2+g3+g4+g5+g6+g7) | 0 | 0 | 0 | 0 | 0 | 0 |
| g1) Inversiones Para el Fomento de Actividades Productivas | | | | | | 0 |
| g2) Acciones y Participaciones de Capital | | | | | | 0 |
| g3) Compra de Títulos y Valores | | | | | | 0 |
| g4) Concesión de Préstamos | | | | | | 0 |
| g5) Inversiones en Fideicomisos, Mandatos y Otros Análogos Fideicomiso de Desastres Naturales (Informativo) | | | | | | 0 |
| g6) Otras Inversiones Financieras | | | | | | 0 |
| g7) Provisiones para Contingencias y Otras Erogaciones Especiales | | | | | | 0 |
| H. Participaciones y Aportaciones (H=h1+h2+h3) | 0 | 0 | 0 | 0 | 0 | 0 |
| h1) Participaciones | | | | | | 0 |
| h2) Aportaciones | | | | | | 0 |
| h3) Convenios | | | | | | 0 |
| I. Deuda Pública (I=i1+i2+i3+i4+i5+i6+i7) | 0 | 0 | 0 | 0 | 0 | 0 |
| i1) Amortización de la Deuda Pública | | | | | | 0 |
| i2) Intereses de la Deuda Pública | | | | | | 0 |
| i3) Comisiones de la Deuda Pública | | | | | | 0 |
| i4) Gastos de la Deuda Pública | | | | | | 0 |
| i5) Costo por Coberturas | | | | | | 0 |
| i6) Apoyos Financieros | | | | | | 0 |
| i7) Adeudos de Ejercicios Fiscales Anteriores (ADEFAS) | | | | | | 0 |
| III. Total de Egresos (III = I + II) | 41,223,512 | 14,362,392 | 55,585,904 | 54,929,350 | 48,603,516 | 656,554 |

| UNIVERSIDAD TECNOLÓGICA DE LOS VALLES CENTRALES DE OAXACA Estado Analítico del Ejercicio del Presupuesto de Egresos Detallado - LDF Clasificación Administrativa Del 1 de enero al 31 de Diciembre de 2021 (PESOS) | | | | | | |
|---|-------------------|--------------------------------|-------------------|-------------------|-------------------|----------------|
| Concepto | Egresos | | | | | Subejercicio |
| | Aprobado | Ampliaciones/ (Reducciones) | Modificado | Devengado | Pagado | |
| I. Gasto No Etiquetado (I=A) | 20,611,756 | 1,181,196 | 21,792,952 | 21,137,491 | 21,029,131 | 655,461 |
| A. UNIVERSIDAD TECNOLÓGICA DE LOS VALLES CENTRALES DE OAXACA | 20,611,756 | 1,181,196 | 21,792,952 | 21,137,491 | 21,029,131 | 655,461 |
| II. Gasto Etiquetado (II=A) | 20,611,756 | 13,181,196 | 33,792,952 | 33,791,860 | 27,574,384 | 1,092 |
| A. UNIVERSIDAD TECNOLÓGICA DE LOS VALLES CENTRALES DE OAXACA | 20,611,756 | 13,181,196 | 33,792,952 | 33,791,860 | 27,574,384 | 1,092 |
| III. Total de Egresos (III = I + II) | 41,223,512 | 14,362,392 | 55,585,904 | 54,929,350 | 48,603,516 | 656,554 |

UNIVERSIDAD TECNOLÓGICA DE LOS VALLES CENTRALES DE OAXACA
Estado Analítico del Ejercicio del Presupuesto de Egresos Detallado - LDF
Clasificación Funcional (Finalidad y Función)
Del 1 de enero al 31 de Diciembre de 2021
(PESOS)

| Concepto | Aprobado | Ampliaciones/ (Reducciones) | Egresos | | | Subejercicio |
|---|-------------------|--------------------------------|-------------------|-------------------|-------------------|----------------|
| | | | Modificado | Devengado | Pagado | |
| I. Gasto No Etiquetado (I=A+B+C+D) | 20,611,756 | 1,181,196 | 21,792,952 | 21,137,491 | 21,029,131 | 655,461 |
| A. Gobierno (A=a1+a2+a3+a4+a5+a6+a7+a8) | 0 | 0 | 0 | 0 | 0 | 0 |
| a1) Legislación | | | | | | 0 |
| a2) Justicia | | | | | | 0 |
| a3) Coordinación de la Política de Gobierno | | | | | | 0 |
| a4) Relaciones Exteriores | | | | | | 0 |
| a5) Asuntos Financieros y Hacendarios | | | | | | 0 |
| a6) Seguridad Nacional | | | | | | 0 |
| a7) Asuntos de Orden Público y de Seguridad Interior | | | | | | 0 |
| a8) Otros Servicios Generales | | | | | | 0 |
| B. Desarrollo Social (B=b1+b2+b3+b4+b5+b6+b7) | 20,611,756 | 1,181,196 | 21,792,952 | 21,137,491 | 21,029,131 | 655,461 |
| b1) Protección Ambiental | | | | | | 0 |
| b2) Vivienda y Servicios a la Comunidad | | | | | | 0 |
| b3) Salud | | | | | | 0 |
| b4) Recreación, Cultura y Otras Manifestaciones Sociales | | | | | | 0 |
| b5) Educación | 20,611,756 | 1,181,196 | 21,792,952 | 21,137,491 | 21,029,131 | 655,461 |
| b6) Protección Social | | | | | | 0 |
| b7) Otros Asuntos Sociales | | | | | | 0 |
| C. Desarrollo Económico (C=c1+c2+c3+c4+c5+c6+c7+c8+c9) | 0 | 0 | 0 | 0 | 0 | 0 |
| c1) Asuntos Económicos, Comerciales y Laborales en General | | | | | | 0 |
| c2) Agropecuaria, Silvicultura, Pesca y Caza | | | | | | 0 |
| c3) Combustibles y Energía | | | | | | 0 |
| c4) Minería, Manufacturas y Construcción | | | | | | 0 |
| c5) Transporte | | | | | | 0 |
| c6) Comunicaciones | | | | | | 0 |
| c7) Turismo | | | | | | 0 |
| c8) Ciencia, Tecnología e Innovación | | | | | | 0 |
| c9) Otras Industrias y Otros Asuntos Económicos | | | | | | 0 |
| D. Otras No Clasificadas en Funciones Anteriores (D=d1+d2+d3+d4) | 0 | 0 | 0 | 0 | 0 | 0 |
| d1) Transacciones de la Deuda Pública / Costo Financiero de la | | | | | | 0 |
| d2) Transferencias, Participaciones y Aportaciones Entre Diferentes Niveles y Órdenes de Gobierno | | | | | | 0 |
| d3) Saneamiento del Sistema Financiero | | | | | | 0 |
| d4) Adeudos de Ejercicios Fiscales Anteriores | | | | | | 0 |
| II: Gasto Etiquetado (II=A+B+C+D) | 20,611,756 | 13,181,196 | 33,792,952 | 33,791,860 | 27,574,384 | 1,092 |
| A. Gobierno (A=a1+a2+a3+a4+a5+a6+a7+a8) | 0 | 0 | 0 | 0 | 0 | 0 |
| a1) Legislación | | | | | | 0 |
| a2) Justicia | | | | | | 0 |
| a3) Coordinación de la Política de Gobierno | | | | | | 0 |
| a4) Relaciones Exteriores | | | | | | 0 |
| a5) Asuntos Financieros y Hacendarios | | | | | | 0 |
| a6) Seguridad Nacional | | | | | | 0 |
| a7) Asuntos de Orden Público y de Seguridad Interior | | | | | | 0 |
| a8) Otros Servicios Generales | | | | | | 0 |
| B. Desarrollo Social (B=b1+b2+b3+b4+b5+b6+b7) | 20,611,756 | 13,181,196 | 33,792,952 | 33,791,860 | 27,574,384 | 1,092 |
| b1) Protección Ambiental | | | | | | 0 |
| b2) Vivienda y Servicios a la Comunidad | | | | | | 0 |
| b3) Salud | | | | | | 0 |
| b4) Recreación, Cultura y Otras Manifestaciones Sociales | | | | | | 0 |
| b5) Educación | 20,611,756 | 13,181,196 | 33,792,952 | 33,791,860 | 27,574,384 | 1,092 |
| b6) Protección Social | | | | | | 0 |
| b7) Otros Asuntos Sociales | | | | | | 0 |
| C. Desarrollo Económico (C=c1+c2+c3+c4+c5+c6+c7+c8+c9) | 0 | 0 | 0 | 0 | 0 | 0 |
| c1) Asuntos Económicos, Comerciales y Laborales en General | | | | | | 0 |
| c2) Agropecuaria, Silvicultura, Pesca y Caza | | | | | | 0 |
| c3) Combustibles y Energía | | | | | | 0 |
| c4) Minería, Manufacturas y Construcción | | | | | | 0 |
| c5) Transporte | | | | | | 0 |
| c6) Comunicaciones | | | | | | 0 |
| c7) Turismo | | | | | | 0 |
| c8) Ciencia, Tecnología e Innovación | | | | | | 0 |
| c9) Otras Industrias y Otros Asuntos Económicos | | | | | | 0 |
| D. Otras No Clasificadas en Funciones Anteriores (D=d1+d2+d3+d4) | 0 | 0 | 0 | 0 | 0 | 0 |
| d1) Transacciones de la Deuda Pública / Costo Financiero de la | | | | | | 0 |
| d2) Transferencias, Participaciones y Aportaciones Entre Diferentes Niveles y Órdenes de Gobierno | | | | | | 0 |
| d3) Saneamiento del Sistema Financiero | | | | | | 0 |
| d4) Adeudos de Ejercicios Fiscales Anteriores | | | | | | 0 |
| III. Total de Egresos (III = I + II) | 41,223,512 | 14,362,392 | 55,585,904 | 54,929,350 | 48,603,516 | 656,554 |

UNIVERSIDAD TECNOLÓGICA DE LOS VALLES CENTRALES DE OAXACA
Estado Analítico del Ejercicio del Presupuesto de Egresos Detallado - LDF
Clasificación de Servicios Personales por Categoría
Del 1 de enero al 31 de Diciembre de 2021
(PESOS)

| Concepto | Egresos | | | | | Subejercicio |
|---|-------------------|--------------------------------|-------------------|-------------------|-------------------|--------------|
| | Aprobado | Ampliaciones/ (Reducciones) | Modificado | Devengado | Pagado | |
| I. Gasto No Etiquetado (I=A+B+C+D+E+F) | 18,292,974 | 16,612 | 18,309,586 | 18,309,586 | 18,309,586 | 0 |
| A. Personal Administrativo | | | | | | 0 |
| B. Magisterio | 18,292,974 | 16,612 | 18,309,586 | 18,309,586 | 18,309,586 | 0 |
| C. Servicios de Salud (C=c1+c2) | 0 | 0 | 0 | 0 | 0 | 0 |
| c1) Personal Administrativo | | | | | | 0 |
| c2) Personal Médico, paramédico y afín | | | | | | 0 |
| D. Seguridad Pública | | | | | | 0 |
| E. Gastos asociados a la implementación de nuevas leyes federales o reformas a las mismas (E=e1+e2) | 0 | 0 | 0 | 0 | 0 | 0 |
| e1) Nombre del Programa o Ley 1 | | | | | | 0 |
| e2) Nombre del Programa o Ley 2 | | | | | | 0 |
| F. Sentencias laborales definitivas | 0 | 0 | | | | 0 |
| II. Gasto Etiquetado (I=A+B+C+D+E+F) | 18,292,974 | 202,226 | 18,495,200 | 18,495,032 | 17,575,864 | 167 |
| A. Personal Administrativo | | | | | | 0 |
| B. Magisterio | 18,292,974 | 202,226 | 18,495,200 | 18,495,032 | 17,575,864 | 167 |
| C. Servicios de Salud (C=c1+c2) | 0 | 0 | 0 | 0 | 0 | 0 |
| c1) Personal Administrativo | | | | | | 0 |
| c2) Personal Médico, paramédico y afín | | | | | | 0 |
| D. Seguridad Pública | | | | | | 0 |
| E. Gastos asociados a la implementación de nuevas leyes federales o reformas a las mismas (E=e1+e2) | 0 | 0 | 0 | 0 | 0 | 0 |
| e1) Nombre del Programa o Ley 1 | | | | | | 0 |
| e2) Nombre del Programa o Ley 2 | | | | | | 0 |
| F. Sentencias laborales definitivas | | | | | | 0 |
| III. Total de Gasto en Servicios Personales (III = I + II) | 36,585,948 | 218,838 | 36,804,786 | 36,804,618 | 35,885,450 | 167 |

| UNIVERSIDAD TECNOLÓGICA DE LOS VALLES CENTRALES DE OAXACA | | | | | |
|---|--------------------------|-------|--------------------|------------------|-----------------------------|
| Informe sobre Estudios Actuariales - LDF | | | | | |
| | Pensiones y jubilaciones | Salud | Riesgos de trabajo | Invalidez y vida | Otras prestaciones sociales |
| <p>Tipo de Sistema Prestación laboral o Fondo general para trabajadores del estado o Beneficio definido, Contribución definida o Mixto</p> <p>Población afiliada Activos Edad máxima Edad mínima Edad promedio Pensionados y Jubilados Edad máxima Edad mínima Edad promedio Beneficiarios Promedio de años de servicio (trabajadores activos) Aportación individual al plan de pensión como % del salario Aportación del ente público al plan de pensión como % del salario Crecimiento esperado de los pensionados y jubilados (como %) Crecimiento esperado de los activos (como %) Edad de Jubilación o Pensión Esperanza de vida</p> <p>Ingresos del Fondo Ingresos Anuales al Fondo de Pensiones</p> <p>Nómina anual Activos Pensionados y Jubilados Beneficiarios de Pensionados y Jubilados</p> <p>Monto mensual por pensión Máximo Mínimo Promedio</p> <p>Monto de la reserva</p> <p>Valor presente de las obligaciones Pensiones y Jubilaciones en curso de pago Generación actual Generaciones futuras</p> <p>Valor presente de las contribuciones asociadas a los sueldos futuros de Generación actual Generaciones futuras</p> <p>Valor presente de aportaciones futuras Generación actual Generaciones futuras Otros Ingresos</p> <p>Déficit/superávit actuarial Generación actual Generaciones futuras</p> <p>Periodo de suficiencia Año de descapitalización Tasa de rendimiento</p> <p>Estudio actuarial Año de elaboración del estudio actuarial Empresa que elaboró el estudio actuarial</p> | | | | | |

No aplica