



GOBIERNO DEL ESTADO  
DE OAXACA

## TOMO I – A

ÍNDICE	1
1.- PRESENTACIÓN	3
2.- SITUACIÓN ECONÓMICA DE LAS FINANZAS PÚBLICAS	4
2.1.- POLÍTICA FISCAL FEDERAL	6
2.2.- POLÍTICA DE INGRESOS DEL ESTADO	7
2.2.1.- FORTALECIMIENTO A LA BANCARIZACIÓN PARA FACILITAR EL COBRO DE CONTRIBUCIONES	8
2.3.- ACCIONES DE FISCALIZACIÓN, RESULTADOS DEL PERIODO ENERO – JUNIO DE 2022	11
2.3.1.- IMPUESTOS FEDERALES	11
2.3.1.1.- ACTOS DE FISCALIZACIÓN	11
2.3.1.2.- ACTOS DE EJEMPLARIDAD	12
2.3.1.3.- CIFRAS COBRADAS Y VIRTUALES DEL PROGRAMA OPERATIVO ANUAL	13
2.3.1.4.- IMPUESTOS ESTATALES	13
2.3.1.5.- CIFRAS COBRADAS PARA AVANCE DE LEY DE INGRESOS	13
2.3.1.6.- ESTÍMULOS FISCALES	14
2.4.- FACILIDADES ADMINISTRATIVAS Y PROCESOS DE MODERNIZACIÓN	20
2.5.- COMPORTAMIENTO DE LOS INGRESOS TOTALES	22
2.5.1.-INGRESOS DE GESTIÓN	24
2.5.1.1.- IMPUESTOS	25
2.5.1.2.- OTROS INGRESOS DE GESTIÓN	28
2.5.2.- PARTICIPACIONES, APORTACIONES, CONVENIOS, INCENTIVOS DERIVADOS DE LA COLABORACIÓN FISCAL Y FONDOS DISTINTOS DE APORTACIONES, TRANSFERENCIAS, ASIGNACIONES, SUBSIDIOS Y SUBVENCIONES, PENSIONES Y JUBILACIONES	28
2.5.2.1.- PARTICIPACIONES	29
2.5.2.2.- APORTACIONES	29
2.5.2.3.- CONVENIOS	29
2.5.2.4.- INCENTIVOS DERIVADOS DE LA COLABORACIÓN FISCAL	29
2.5.2.5.- FONDOS DISTINTOS DE APORTACIONES	30
2.5.2.6.- TRANSFERENCIA, ASIGNACIONES, SUBSIDIOS, SUBVENCIONES, PENSIONES Y JUBILACIONES	30
2.5.3.- OTROS INGRESOS	33
3.- RESULTADOS DE LAS OPERACIONES DERIVADAS DE LA EJECUCIÓN DEL PRESUPUESTO DE EGRESOS Y CUMPLIMIENTO DE SUS PRINCIPALES OBJETIVOS	34
3.1.- EJERCICIO DEL PRESUPUESTO DE EGRESOS	34
3.1.1.- PRESUPUESTO DEVENGADO EN CLASIFICACIÓN POR TIPO Y OBJETO DEL GASTO	35
3.1.2.- PRESUPUESTO DEVENGADO IDENTIFICADO POR CLASIFICACIÓN FUNCIONAL	37
3.1.3.- EJES ESTRATÉGICOS DEL PLAN ESTATAL DE DESARROLLO DE OAXACA	41



GOBIERNO DEL ESTADO  
DE OAXACA

3.1.4.- CLASIFICACIÓN ADMINISTRATIVA	47
3.2.- INVERSIÓN PÚBLICA	54
3.3.- FONDOS DE APORTACIONES FEDERALES	59
<b>4.- TRANSFERENCIAS A MUNICIPIOS</b>	<b>60</b>
4.1.- PARTICIPACIONES FEDERALES DISTRIBUIDAS A LOS 570 MUNICIPIOS DEL ESTADO ENERO – JUNIO 2022	60
4.2.- FONDOS DE APORTACIONES PARA LA INFRAESTRUCTURA SOCIAL MUNICIPAL (FISM) Y PARA EL FORTALECIMIENTO DE LOS MUNICIPIOS Y DE LAS DEMARCACIONES TERRITORIALES DEL DISTRITO FEDERAL (FORTAMUN).	78
4.3.- DESCUENTOS APLICADOS A MUNICIPIOS POR CONCEPTO DE DEUDA MUNICIPAL	92
<b>5.- RESULTADO DE LAS OPERACIONES DERIVADAS DE LA DEUDA PÚBLICA Y OTRAS OBLIGACIONES DE PAGO</b>	<b>93</b>
5.1.- DEUDA PÚBLICA Y OBLIGACIONES DE PAGO ESTATAL	93
5.1.1.- DEUDA PÚBLICA DIRECTA (PASIVO DIRECTO)	96
5.1.1.1.- ENDEUDAMIENTO NETO (PASIVO DIRECTO).	97
5.1.1.2.- COSTO FINANCIERO (PASIVO DIRECTO).	99
5.1.2.- OBLIGACIONES DE PAGO	99
5.1.2.1.- CRÉDITOS BONOS CUPÓN CERO	99
5.2.- APLICACIÓN DEL PRESUPUESTO DEL SERVICIO DE LA DEUDA PÚBLICA Y OBLIGACIONES DE PAGO POR FUENTE DE FINANCIAMIENTO	101
5.3.- DEUDA MUNICIPAL	101
5.4.- RESULTADOS DEL SISTEMA DE ALERTA	102
<b>6.- OPINIÓN DE LAS CALIFICADORAS</b>	<b>106</b>
<b>7.- INFORMACIÓN PROGRAMÁTICA</b>	<b>115</b>
7.1.- INDICADORES DE RESULTADOS	115
<b>8.- PROGRAMAS Y PROYECTOS DE INVERSIÓN AVANCE FÍSICO FINANCIERO</b>	<b>116</b>
<b>9.- INFORMACIÓN ADICIONAL</b>	<b>117</b>
9.1.- TÍTULO QUINTO DE LA LEY GENERAL DE CONTABILIDAD GUBERNAMENTAL, REFERENTE A LA TRANSPARENCIA Y DIFUSIÓN DE LA INFORMACIÓN FINANCIERA	117
9.2.- RELACIÓN DE MUNICIPIOS CON LOS QUE SE HAN FIRMADO CONVENIO DE COLABORACIÓN ADMINISTRATIVA PARA PUBLICAR SU INFORMACIÓN FINANCIERA	119
9.3.- ESTADO ANALÍTICO DEL EJERCICIO DEL PRESUPUESTO DE EGRESOS RESUMEN POR CVEFIN- UR (GENERAL)	134
9.4.- RELACIÓN DE CUENTAS BANCARIAS PRODUCTIVAS ESPECÍFICAS EN DONDE SE DEPOSITARON RECURSOS FEDERALES TRANSFERIDOS	156
9.5.- RESUMEN POR GRAN FUENTE – UNIDAD RESPONSABLE -CAPÍTULO	158
9.6.-CLASIFICACIÓN POR TIPO – CAPÍTULO	167
9.7.-FIDEICOMISOS	168
<b>10.- LEY DE DISCIPLINA FINANCIERA DE LAS ENTIDADES FEDERATIVAS Y LOS MUNICIPIOS</b>	<b>191</b>



GOBIERNO DEL ESTADO  
DE OAXACA

## 1.- PRESENTACIÓN

Con motivo del último año de gobierno, ante este Honorable Congreso del Estado, presento el Segundo Informe de Avance de la Cuenta Pública 2022 correspondiente al periodo enero – junio del año 2022, el cual contiene los resultados obtenidos en el Poder Ejecutivo, Poder Legislativo, Poder Judicial y Órganos Autónomos, mismos que integraron y enviaron la información que establece y obliga la Ley General de Contabilidad Gubernamental.

En cumplimiento a lo previsto en los artículos 1 párrafo primero, 59 fracción XXII párrafo quinto, 82, 90 de la Constitución Política del Estado Libre y Soberano de Oaxaca; 1, 3 fracción I, 26, 27 fracción XII, 45 fracción LIX de la Ley Orgánica del Poder Ejecutivo del Estado de Oaxaca; 52, 53 y 54 de la Ley General de Contabilidad Gubernamental; 25 párrafo segundo, 58, 60 de la Ley de Disciplina Financiera de las Entidades Federativas y los Municipios; 13 fracción IV párrafo primero de la Ley de Fiscalización Superior y Rendición de Cuentas para el Estado de Oaxaca.

Este Segundo Informe de Avance de la Cuenta Pública 2022, muestra resultados obtenidos durante el periodo enero – junio del año 2022, un balance financiero positivo, derivados de un mejoramiento en la recaudación de ingresos presupuestarios y un esfuerzo de contención del gasto que se refleja en menores egresos presupuestarios; el Gobierno del Estado, en el contexto de la disciplina financiera, ha venido instrumentado sistemáticamente controles financieros en el ejercicio austero del gasto, cuyo documento constituye un testimonio integral, completo y veraz respecto de la situación que guardan la Finanzas del Estado; el Segundo Informe de Avance de la Cuenta Pública 2022, que se cita también registra la fuente de los ingresos, así como las acciones realizadas para la obtención y aplicación en servicios e infraestructura pública, logrando de esta manera que los estados financieros cumplan con los Postulados Básicos de Contabilidad Gubernamental y las Normas Internacionales de Información Financiera (NIIF) aplicables al sector público, los avances en relación con los objetivos establecidos serán valuados de acuerdo al Plan Estatal de Desarrollo de Oaxaca (PED) 2016 – 2022.

La armonización contable como obligación constitucional, consolida la implementación del modelo de contabilidad gubernamental en la integración de los estados financieros, en estricto apego a la Ley General de Contabilidad Gubernamental y a los acuerdos aprobados y publicados por el Consejo Nacional de Armonización Contable; así como la Ley de Disciplina Financiera de las Entidades Federativas y Municipios.



GOBIERNO DEL ESTADO  
DE OAXACA

## 2.- SITUACIÓN ECONÓMICA DE LAS FINANZAS PÚBLICAS

A principios del presente ejercicio fiscal, la economía nacional se encontraba en proceso de recuperación tras el progreso continuo de la vacunación contra el COVID-19 y la disipación de los efectos ocasionados por la pandemia sobre la actividad económica.

No obstante, el repunte de contagios de COVID-19 en varios países del mundo, en especial en China, contribuyó a generar disrupciones adicionales en las cadenas productivas de valor por los cierres temporales de empresas. Adicionalmente, el conflicto militar entre Rusia y Ucrania generó un aumento significativo en la volatilidad de los mercados financieros, así como en los precios de los combustibles, en especial del petróleo, el cual alcanzó máximos históricos que no se veían desde 2008.

El conflicto bélico originó la reducción de operaciones de más de 750 empresas, de las cuales 301 han optado por su retiro total de Rusia contribuyendo a generar presiones inflacionarias adicionales a las que ya se venían experimentando como resultado de la recuperación en la demanda, así como los problemas de logística y costos del transporte marítimo aunado a la escasez de insumos industriales y la mano de obra.

Cabe destacar que, ante un menor crecimiento internacional y fuertes presiones inflacionarias provenientes de choques de oferta negativos, los bancos centrales comenzaron a implementar políticas más restrictivas para contener los impactos y anclar las expectativas de inflación.

La situación económica de México no fue ajena a los fenómenos observados en el entorno externo. Durante el primer trimestre, la evolución de la actividad económica continuó ligada a la situación epidemiológica, la cual limitó en cierta medida la plena recuperación de algunas actividades como el transporte, el turismo y los servicios con alta interacción entre personas.

Asimismo, provocó una menor movilidad de la población y el ausentismo en lugares de trabajo. No obstante, a pesar de enfrentar un panorama externo adverso, en el primer semestre del año, la mayoría de los sectores económicos mostraron crecimientos importantes como resultado de una menor afectación de la pandemia en la actividad económica respecto a lo acontecido en los dos años previos.

En este sentido, la estimación oportuna del PIB para el primer trimestre de 2022 registró un aumento de 0.9% respecto al trimestre anterior con datos ajustados por estacionalidad. Este resultado fue impulsado por la expansión del sector industrial (1.1%), el cual lleva siete



GOBIERNO DEL ESTADO  
DE OAXACA

trimestres de crecimiento consecutivo, así como el sector servicios que aumentó 1.1% luego de dos trimestres de contracción.

Las ventas totales en supermercados, autoservicios y tiendas departamentales afiliados a la ANTAD mostraron crecimientos más sólidos, lo que se reflejó en un aumento en los primeros tres meses de 1.4% trimestral, con cifras ajustadas por estacionalidad.

La demanda interna también se vio favorecida por una mayor inversión fija bruta, la cual aceleró su ritmo de crecimiento en enero, al alcanzar una tasa mensual de 2.2%, concretando así una completa recuperación respecto a febrero del 2020 e hilando cuatro meses de expansiones mensuales consecutivas. El resultado obedeció principalmente a la expansión en el rubro de la construcción no residencial que aumentó 14.0% en el mes, lo cual se vio favorecido por los avances del rubro de construcción pública. Adicionalmente, la inversión en maquinaria y equipo nacional registró un aumento del 8.0% mensual impulsada por el equipo de transporte (11.2%).

En cuanto al mercado laboral, la población ocupada retrocedió en enero, siendo los sectores de servicios diversos y sociales, la construcción y la industria manufacturera los afectados por la cuarta ola de COVID-19. No obstante, en febrero y marzo el empleo comenzó a recuperarse en línea con la mejora de las condiciones epidemiológicas, la movilidad de la población y la actividad económica. De manera particular, luego de una caída en enero, se observó una recuperación en la población ocupada femenil que permitió alcanzar nuevamente sus niveles previos a la pandemia.

En materia de precios, durante el primer trimestre de 2022 la inflación, al igual que en otros países, continuó presionada al alza por diversos factores externos. En primer lugar, se prolongaron las alzas en los precios de materias primas por el conflicto bélico entre Rusia y Ucrania, lo que repercutió particularmente en el componente de alimentos y energéticos. Asimismo, las constantes interrupciones en las cadenas de suministro continúan ocasionando una menor oferta de productos. Otro factor adicional de carácter interno que contribuyó a las presiones fueron las sequías que repercutieron en el precio de productos agropecuarios. Además, la demanda por servicios continúa en proceso de normalizarse, generando una presión en este componente de la inflación, luego de que estos rubros estuvieron deprimidos en 2020 y en proceso de recuperación en 2021.

Respecto al sector externo, en el primer trimestre del año el valor de las exportaciones se expandió en 5.2% y se mantuvo por encima de sus niveles pre-pandemia (122.0%). Particularmente, las exportaciones manufactureras no automotrices y las petroleras exhibieron crecimientos trimestrales de 5.6% y 11.6%, con cifras ajustadas por estacionalidad. Asimismo, la recuperación de la demanda interna y los mayores precios de



GOBIERNO DEL ESTADO  
DE OAXACA

las materias primas e insumos intermedios explicaron el aumento del valor de las importaciones totales de 6.9% respecto al trimestre anterior. Al interior, se registraron aumentos en todos los rubros: bienes intermedios (6.1%), capital (4.6%) y bienes de consumo (13.5%), con cifras ajustadas por estacionalidad.

Finalmente, el sistema financiero mexicano se mantuvo sólido con niveles adecuados de capitalización y de morosidad. Al mes de enero, la banca múltiple registró un índice de capitalización (ICAP) de 19.61%, cifra por arriba del estándar internacional de Basilea III cuya recomendación es mantener un ICAP de 10.50%. Asimismo, el índice de morosidad (IMOR) se mantuvo en niveles tolerables del 2.44%, mientras que el índice de cobertura (ICOR) de la cartera vencida por reservas se encontró en un sólido nivel de 143.08%

## 2.1.- POLÍTICA FISCAL FEDERAL

En materia de política fiscal federal, en el primer semestre del presente año se observó un buen desempeño de los ingresos, los cuales fueron mejores respecto a lo programado y a lo observado en el mismo lapso del 2021, debido, principalmente, al incremento de los ingresos petroleros con un crecimiento real del 105.6% y a la resiliencia de la recaudación tributaria, en especial del Impuesto Sobre la Renta con una tasa real de crecimiento del 27.8%, pese a la prolongación de los efectos de la pandemia y los efectos del conflicto entre Ucrania y Rusia que han limitado la dinámica de la recuperación económica.

De manera particular, los ingresos tributarios presupuestarios del Sector Público Federal, crecieron en el primer semestre del 2022 respecto al 2021 en 6.1% en términos reales, el crecimiento de la recaudación del ISR, la cual exhibió un crecimiento anual de 27.8% en términos reales, se mantuvo en línea con el buen desempeño del empleo y como resultado de los pagos de este impuesto asociados a la declaración anual de personas morales. No obstante, durante el periodo de este informe, la recaudación del IVA se contrajo en 5.0% debido al aumento de las devoluciones de este impuesto. Cabe resaltar que, con la finalidad de evitar un repunte inflacionario ocasionado por el aumento internacional de los precios de los combustibles, el Gobierno Federal otorgó durante el semestre estímulos fiscales adicionales al IEPS, los cuales redujeron la recaudación que se cobra a gasolinas y diésel. Asimismo, se observa que en este mismo periodo el IEPS de otros bienes y servicios, sin incluir gasolinas y diésel, disminuyeron en 59.4% respecto al 2021.

Los ingresos petroleros registraron un comportamiento positivo ubicándose por encima del programa y del mismo periodo del 2021, impulsados al alza por un mayor precio internacional del crudo, se presupuestó un precio del barril de la mezcla mexicana en 52.1 dólares por barril, mientras que el precio promedio de enero-junio del 2022 fue de 92.9



GOBIERNO DEL ESTADO  
DE OAXACA

dólares por barril. Además, además del precio se observaron una mayor producción y mayores ventas.

## 2.2.- POLÍTICA DE INGRESOS DEL ESTADO

La política fiscal del Estado aplicada durante el primer semestre del año 2022, mantuvo el fortalecimiento de la recaudación, mediante una mayor eficiencia de la administración tributaria y la reducción de los espacios regulatorios que permitían esquemas de elusión y evasión fiscales, dando continuidad al compromiso de no incrementar, los impuestos vigentes ni crear nuevos gravámenes, manteniendo las finanzas públicas estables, como condición para una recuperación económica sostenida de largo plazo.

La política económica y fiscal del Gobierno Federal ha incidido de manera positiva en el nivel estatal, si bien es cierto que el Producto Interno Bruto Estatal (PIBE) en el 2019 disminuyó en 1.3%, mientras que a nivel nacional se observó un crecimiento del 3.8%, en el 2020, la situación económica del Estado mejoró sustancialmente, con un crecimiento del 0.65%, mientras que el nacional tuvo una caída del 4.95% ocupando el tercer lugar en crecimiento del PIBE a nivel nacional.

Para el 2021 el Indicador Trimestral de la Actividad Económica Estatal, que corresponde al Indicador de la Economía más reciente disponible, reporta que Oaxaca tiene un crecimiento del 1% del último trimestre del 2021 respecto al mismo periodo del 2020, el promedio nacional es de 2.5%. Sobresale Oaxaca en la actividad primaria con un crecimiento del 8.5%, el crecimiento nacional fue de 4.7%, en la actividad secundaria tuvo una caída del 7.4%, el nacional fue de un crecimiento del 1.7%, en la actividad terciaria se observa un crecimiento del 3.2%, mientras que en el nacional el incremento fue de 0.2%.

Los logros obtenidos en los ingresos del Estado, a pesar de la pandemia y de los vaivenes del PIBE, se deben a una mejor eficiencia y eficacia recaudatoria, bancarización en los pagos de las contribuciones, fiscalización y cobro coactivo persistente.

Estas acciones se han enfrentado de manera decidida pero responsable, el reto que significó durante el ejercicio 2020 causado por la pandemia del Covid-19, que tuvo sus repercusiones en el ejercicio fiscal 2021 y que aún se pueden percibir en el ejercicio 2022, por lo que se implementó una estrategia definida, enfocada a acciones de atención de la ciudadanía, y orientando los esfuerzos a mitigar los impactos en la salud y la economía de los ciudadanos; de ello se puede afirmar sin lugar a dudas, reconociendo la complejidad del asunto, que los resultados fueron positivos.



GOBIERNO DEL ESTADO  
DE OAXACA

Para medir el esfuerzo tributario se considera los rubros de impuestos y derechos estatales, en el ejercicio del 2021 respecto del 2020, se logró un crecimiento del 19.6%, mientras que el crecimiento observado a nivel nacional fue de 18.3%, estos indicadores son importantes debido a que son los que se consideran en la determinación de los coeficientes de distribución del Fondo General de Participaciones, es decir, al estar por arriba del promedio nacional se reciben más recursos por dicho Fondo.

En este primer semestre, la recaudación de los ingresos de gestión ha tenido un buen comportamiento respecto a lo presupuestado en la Ley de Ingresos presentando un crecimiento del 30.84%, cifras muy por encima de la tasa de inflación y del deflactor implícito de la producción de bienes y servicios, y respecto al mismo periodo del ejercicio 2021 se tiene una disminución del 0.24% en términos reales.

## **2.2.1.- FORTALECIMIENTO A LA BANCARIZACIÓN PARA FACILITAR EL COBRO DE CONTRIBUCIONES**

Como parte del fortalecimiento de los servicios orientados al incremento a la recaudación de los impuestos y derechos estatales, así como a la bancarización de las contribuciones es importante señalar que los contribuyentes podrán continuar efectuando el pago de las contribuciones con tarjeta de débito o crédito a través de terminales bancarias (PIN PADS) instaladas en los módulos y de las Practicajas de la Institución Bancaria BBVA, lo que permite al contribuyente concluir su trámite en un sólo lugar y el mismo día. De igual forma se tiene habilitado el pago de los servicios con su tarjeta de débito o crédito a través de terminales bancarias (PIN PADS) instaladas en los módulos de diferentes dependencias como SEMOVI, SEFIN, SAPAO, Registro Civil, IFREO, Periódico Oficial, Fiscalía General del Estado, Contraloría y Transparencia Gubernamental, así como en otras dependencias.

Cabe destacar que como resultado de la política de ingresos se han incorporado nuevos canales de cobro, al segundo trimestre del ejercicio fiscal 2022, se tiene una cobertura de 1,301 puntos de pago de contribuciones como resultado de convenios suscritos con 7 instituciones bancarias, 3 corresponsales, 4 tiendas de autoservicio, 4 comercios especializados, los Centros Integrales de Atención al Contribuyente (CIAC's) ubicados en las principales regiones del Estado de Oaxaca, medios electrónicos bancarios instalados en las dependencias y entidades de mayor impacto en la recaudación, y el pago en línea de diversas contribuciones a través de la página de internet de la SEFIN <https://www.finanzasoxaca.gob.mx/>.





GOBIERNO DEL ESTADO  
DE OAXACA


Actualmente con los diversos canales de pago, así como los distintos servicios que se tienen habilitados en el portal de la Secretaría de Finanzas permiten que ante la contingencia sanitaria provocada por el SARS-CoV-2 (COVID-19) en el ejercicio fiscal 2022, los contribuyentes cumplan con sus obligaciones fiscales como la presentación y pagos de sus declaraciones de impuestos estatales, generar formatos de pagos y el pago de los servicios públicos.

Puntos de pago	Cobertura
<b>Banamex</b>	<b>32 sucursales</b> en las regiones del Estado: Valles Centrales, Mixteca, Cuenca del Papaloapan, Istmo y Costa
<b>BBVA</b> <small>Creando Oportunidades</small>	<b>23 sucursales</b> en las regiones del Estado: Valles Centrales, Mixteca, Cuenca del Papaloapan, Istmo y Costa
<b>BANORTE</b>	<b>21 sucursales</b> en las regiones del Estado: Valles Centrales, Mixteca, Cuenca del Papaloapan, Istmo, Costa y Sierra Sur
<b>HSBC</b>	<b>18 sucursales</b> en las regiones del Estado: Valles Centrales, Mixteca, Istmo, Costa y Sierra Sur
<b>Santander</b>	<b>28 sucursales</b> en las regiones del Estado: Valles Centrales, Mixteca, Cuenca del Papaloapan, Istmo, Costa, Sierra Sur, Sierra Norte
<b>Scotiabank</b>	<b>15 sucursales</b> en las Regiones del Estado: Valles Centrales, Istmo, Costa, Cuenca del Papaloapan
<b>Telecomm</b> <small>TELECOMUNICACIONES DE MÉXICO</small>	<b>124 sucursales</b> en las regiones del Estado: Cañada, Costa, Istmo, Mixteca, Cuenca del Papaloapan, Sierra Sur, Sierra Norte y los Valles Centrales
<b>Oaxaca</b> <b>SEFIN</b> <small>Secretaría de Finanzas</small>	<b>19 Centros Integrales de Atención al Contribuyente</b> con punto de pago en las regiones del Estado: Valles Centrales, Mixteca, Cuenca del Papaloapan, Cañada, Sierra Sur, Sierra Norte.
	Pago en línea en el portal de la SEFIN <a href="http://www.finanzasoaxaca.gob.mx">www.finanzasoaxaca.gob.mx</a>
	<b>37</b> tabletas con terminal bancaria <b>11</b> dispositivos Pin Pad (Terminal bancaria)
<b>Pitico</b>	<b>53 sucursales</b> distribuidas en la capital oaxaqueña, municipios conurbados de la región de Valles Centrales y en la región Mixteca
<b>OXXO</b>	<b>163 sucursales</b> distribuidas es la capital oaxaqueña y municipios conurbados de Oaxaca.
<b>Banco Azteca</b> <b>elektra</b> <b>MODATELAS</b>	<b>28 sucursales</b> en las regiones del Estado: Cañada, Costa, Istmo, Mixteca, Cuenca del Papaloapan, Sierra Sur, Sierra Norte y los Valles Centrales
	<b>51 sucursales</b> en las regiones del Estado: Cañada, Costa, Istmo, Mixteca, Cuenca del Papaloapan, Sierra Sur, Sierra Norte y los Valles Centrales.
	<b>361 sucursales</b> distribuidas es la capital oaxaqueña y municipios conurbados de Oaxaca.
<b>Neto</b>	<b>72 sucursales</b> en las regiones del Estado: Valles Centrales, Istmo y Costa
<b>CHEDRAUI</b>	<b>10 sucursales</b> en las regiones del Estado: Valles Centrales, en la Cuenca del Papaloapan y Costa.
<b>Farmacias del Ahorro</b>	<b>49 sucursales</b> distribuidas en la capital oaxaqueña y municipios conurbados de Oaxaca.
<b>Módulos de Servicios Digitales</b>	<b>148 módulos</b> distribuidos en el interior de estado de Oaxaca.



GOBIERNO DEL ESTADO  
DE OAXACA

Continúa...

Puntos de pago		Cobertura
guga21		<b>3 sucursales</b> en las regiones del Estado: Valles Centrales e Istmo.
		<b>27 sucursales</b> , integradas por 12 sucursales Bodega Aurrera en las regiones del Estado: Valles Centrales, Papaloapan, Istmo y Mixteca y en la costa 15 sucursales de Mi Bodeguita.
		<b>3 sucursales</b> en las regiones del Estado: Valles Centrales, Papaloapan e Istmo.
		<b>4 sucursales</b> en las regiones del Estado: Valles Centrales y Papaloapan.

Dentro de las estrategias implementadas se encuentra también la optimización de trámites, destacando principalmente las siguientes:

- Con la finalidad de mejorar el servicio y proporcionar información puntual a los contribuyentes, se ha trabajado de manera conjunta con la Secretaría de Movilidad para la homologación de los requisitos de los principales trámites de esa Dependencia.
- Continúa el “Programa de Control de Formas Oficiales Valoradas” en 15 dependencias del Gobierno del Estado (SEMOVI, SEMAEDES, IFREO, ICEO, Policía Estatal, Servicios de Seguridad Privada, PABIC, OCV, CORETURO, SECULTA, Dirección General del Registro Civil, SEFIN, SECTUR, Consejería Jurídica y la Coordinación Estatal de Protección Civil), lo que permite verificar la prestación del servicio público, el otorgamiento del uso, goce o aprovechamiento de bienes de dominio público y que los ingresos recaudados cumplan con las disposiciones contenidas en las leyes fiscales y administrativas.
- El servicio en línea a los contribuyentes para presentar sus declaraciones de impuestos estatales utilizando su firma electrónica (e.firma) del Sistema de Administración Tributaria (SAT), ha permitido fortalecer el servicio y mayor seguridad al realizar los trámites, así como realizar los trámites desde la facilidad y comodidad de su oficina o casa.
- Se da continuidad a la simplificación de trámites, con la finalidad de reducir tiempos de atención a los contribuyentes que desean inscribirse al Registro Estatal de Contribuyentes (REC), se puede realizar su pre registro en la página de la Secretaría de Finanzas.
- Los contribuyentes pueden obtener la factura electrónica (CFDI) de las contribuciones, descargándola desde el portal de la Secretaría de Finanzas <https://siox.finanzasoaxaca.gob.mx/pagos#> siempre y cuando se haya realizado el pago correspondiente.
- A través del portal de la Secretaría de Finanzas previo pago correspondiente, se continúa otorgando el servicio en línea para la generación de Constancias de no adeudo fiscal con firma electrónica (e.firma), pudiendo el contribuyente tramitarla en cualquier momento, facilidad que permite generarla desde la comodidad de su casa u oficina.
- Para facilitar a los contribuyentes consultar su adeudo vehicular, desde cualquier lugar con acceso a internet y un equipo de cómputo o celular puede en línea generar los formatos de pago a través de



GOBIERNO DEL ESTADO  
DE OAXACA

un acceso directo en la página de la Secretaría de Finanzas, el cual le permitirá visualizar y descargar dicho formato, ingresando el número de placa o número de serie del vehículo.

- Se tiene habilitado en el portal de la secretaría un apartado en el cual se encuentran las guías rápidas que le permiten al contribuyente conocer el paso a paso de los trámites más frecuentes a través de la liga: <https://www.finanzasoaxaca.gob.mx/guia-rapida-para-tramites/>.
- Uno de los principales servicios que se tienen en el portal de la secretaría, es que el pago de todas las contribuciones se puede realizar en línea para mayor comodidad del contribuyente en la página <https://www.finanzasoaxaca.gob.mx/>.
- Otra de las facilidades que se habilitaron con el objetivo de mejorar el servicio de atención, son los números telefónicos 951 501 6900 y 800 310 7070 a través de los cuales se proporcionan a los contribuyentes orientación fiscal sobre trámites, servicios y la generación de formatos de pago para el cumplimiento de obligaciones fiscales en las instituciones bancarias.

Se ha dado continuidad a las acciones con el Servicio de Administración Tributaria para fortalecer la colaboración administrativa con el objetivo de incrementar la recaudación federal participable, beneficiando directamente las finanzas estatales. En este sentido, se realizaron las actividades siguientes:

- a) Fortalecimiento en la actuación de las autoridades fiscales para incentivar el cumplimiento voluntario de obligaciones y contrarrestar la evasión y elusión fiscal;
- b) Incremento del uso de tecnologías de información para la gestión de actos;
- c) Programas de capacitación permanente que fomentan el servicio público de alta calidad profesional y con el firme propósito de aumentar la recaudación, y
- d) Se conservó actualizada la plataforma de intercambio de información, con el Servicio de Administración Tributaria fortaleciendo las acciones de fiscalización.

Asimismo, la Secretaría de Finanzas del Gobierno del Estado de Oaxaca participa en la Reunión Nacional de Funcionarios Fiscales, Coordinador del Comité de Vigilancia de Aportaciones y Otros Recursos Descentralizados y del Grupo de Recaudación del Sistema Nacional de Coordinación Fiscal; también se participa en el grupo 7 de la Comisión permanente de funcionarios fiscales.

## **2.3.- ACCIONES DE FISCALIZACIÓN, RESULTADOS DEL PERIODO ENERO – JUNIO DE 2022**

### **2.3.1.- IMPUESTOS FEDERALES**

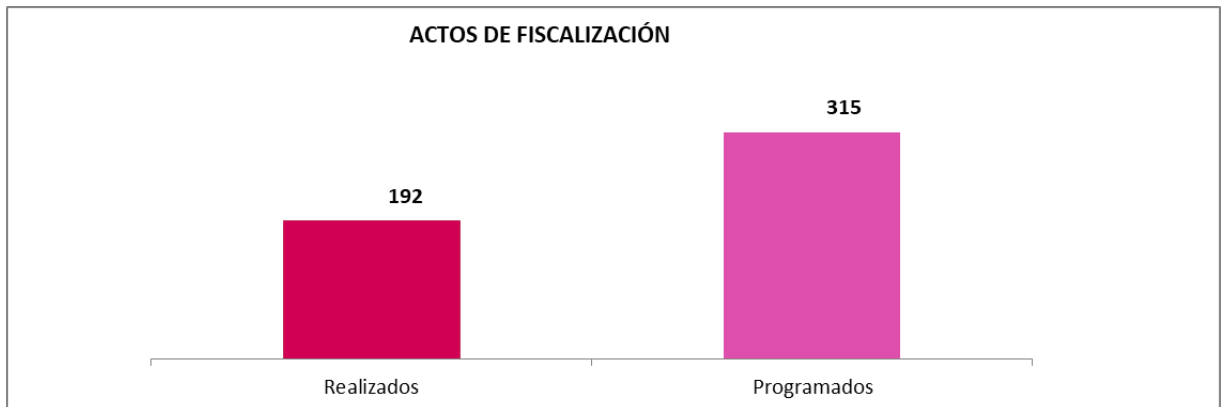
#### **2.3.1.1.- ACTOS DE FISCALIZACIÓN**

Dentro de las atribuciones a cargo de la Secretaría de Finanzas, relacionadas con la verificación del cumplimiento de las obligaciones fiscales de los contribuyentes, la Dirección de Auditoría e Inspección Fiscal durante el periodo de enero a junio de 2022 concluyó 192 actos de fiscalización en materia de impuestos federales, cabe señalar que la



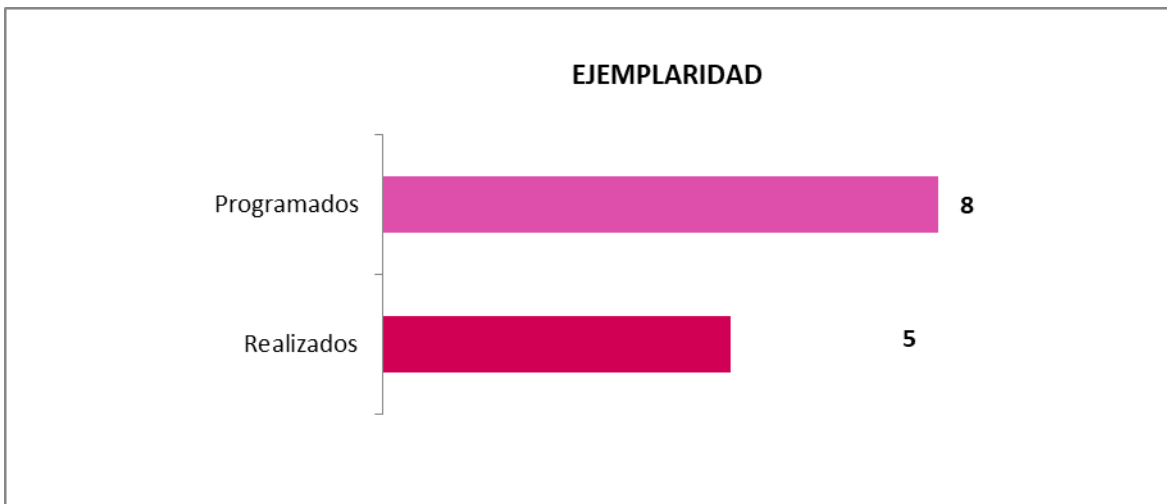
GOBIERNO DEL ESTADO  
DE OAXACA

meta concertada en el Programa Operativo Anual 2022 es de 315 actos, lográndose un avance del 61% respecto a dicha meta.



### 2.3.1.2.- ACTOS DE EJEMPLARIDAD

Con la finalidad de incrementar la percepción de riesgo en los contribuyentes incumplidos, se han llevado a cabo acciones de ejemplaridad para combatir las prácticas indebidas, buscando con ello el fortalecimiento de las finanzas públicas, propiciando una leal competencia y evitando de esta manera la propagación de delitos fiscales; en este sentido, la meta concertada en el Programa Operativo Anual 2022 es de 8 acciones, llevándose a cabo al segundo trimestre 5 acciones, mismas que representa un avance del 62.5% en relación a dicha meta.





GOBIERNO DEL ESTADO  
DE OAXACA

### 2.3.1.3.- CIFRAS COBRADAS Y VIRTUALES DEL PROGRAMA OPERATIVO ANUAL

Con la finalidad de promover la eficiencia de la función de fiscalización, así como para lograr una cobertura más uniforme con el universo de contribuyentes, a través del Programa Operativo Anual, se concertó una meta recaudatoria para el ejercicio 2022, obteniéndose al mes de junio los siguientes avances:

CONCEPTO	META ANUAL	RECAUDADO (MILES DE PESOS)	AVANCE
Cifras Cobradas	\$75,000	\$72,059	96%
Cifras Virtuales	\$35,000	\$19,623	56%

### 2.3.1.4.- IMPUESTOS ESTATALES

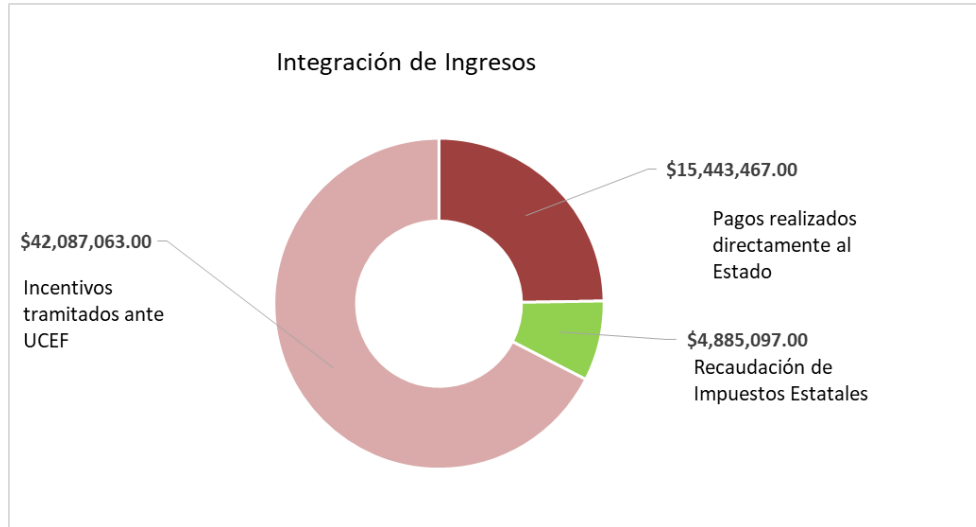
Al segundo trimestre del ejercicio 2022 se realizaron 97 acciones de fiscalización en materia de Impuestos Estatales, buscando con ello incrementar la percepción de riesgo en los contribuyentes incumplidos, así como el fortalecimiento de las finanzas públicas motivado por el correcto pago de las contribuciones.

### 2.3.1.5.- CIFRAS COBRADAS PARA AVANCE DE LEY DE INGRESOS

Como resultado de la actividad fiscalizadora, al segundo trimestre de 2022 la Dirección de Auditoría e Inspección Fiscal tramitó el pago de incentivos económicos ante la Unidad de Coordinación con Entidades Federativas (UCEF) en cantidad de 42 millones 87 mil 63 pesos, así mismo recuperó cifras cobradas que derivan de actos de fiscalización en materia federal y que fueron pagados por los contribuyentes directamente al Estado en cantidad de 15 millones 443 mil 467 pesos, obteniéndose una recaudación total por actos de fiscalización en cantidad de 57 millones 530 mil 550 pesos. Por otra parte, la recaudación lograda de Impuestos Estatales fue de 4 millones 885 mil 97 pesos, en este sentido, se obtuvo un total de ingresos de 62 millones 415 mil 627 pesos, con los cuales se contribuye a sufragar el gasto público.



GOBIERNO DEL ESTADO  
DE OAXACA



Es importante señalar que los resultados que se envían son previos y pueden variar de los resultados alcanzados toda vez que se encuentran en proceso de validación con el SAT.

### 2.3.1.6.- ESTÍMULOS FISCALES

Uno de los ejes de la política tributaria de esta administración, ha sido la de otorgar beneficios al contribuyente para incentivar el cumplimiento de sus obligaciones. En tal sentido, en el paquete fiscal 2022, se establecieron estímulos fiscales para el pago del Impuesto Sobre Tenencia y/o Uso de Vehículos siguientes:

A los propietarios y/o tenedores de vehículos que deban pagar el Impuesto sobre Tenencia o Uso de Vehículos, excepto aeronaves, embarcaciones y vehículo nuevos, que estaban al corriente, se les otorgó el estímulo fiscal del 100% del impuesto del ejercicio 2022.

Para vehículos enajenados por primera vez al consumidor por el fabricante, ensamblador, distribuidor o comerciales en el ramo de vehículos, se les otorgará estímulo fiscal del 100% del impuesto, debiendo realizar el registro (alta) dentro de los 30 días hábiles siguientes a la fecha de adquisición y realizar el pago de sus contribuciones.

Se otorgó como estímulo eximir del pago del Impuesto sobre Tenencia y/o Uso de vehículos y Derechos Vehiculares relacionados que correspondan, a los propietarios y/o tenedores de vehículos que han realizado el trámite de baja por pérdida total, por robo o siniestro en los ejercicios fiscales 2018 al 2022, considerando el ejercicio fiscal inmediato posterior en el que ocurrió lo antes señalado.



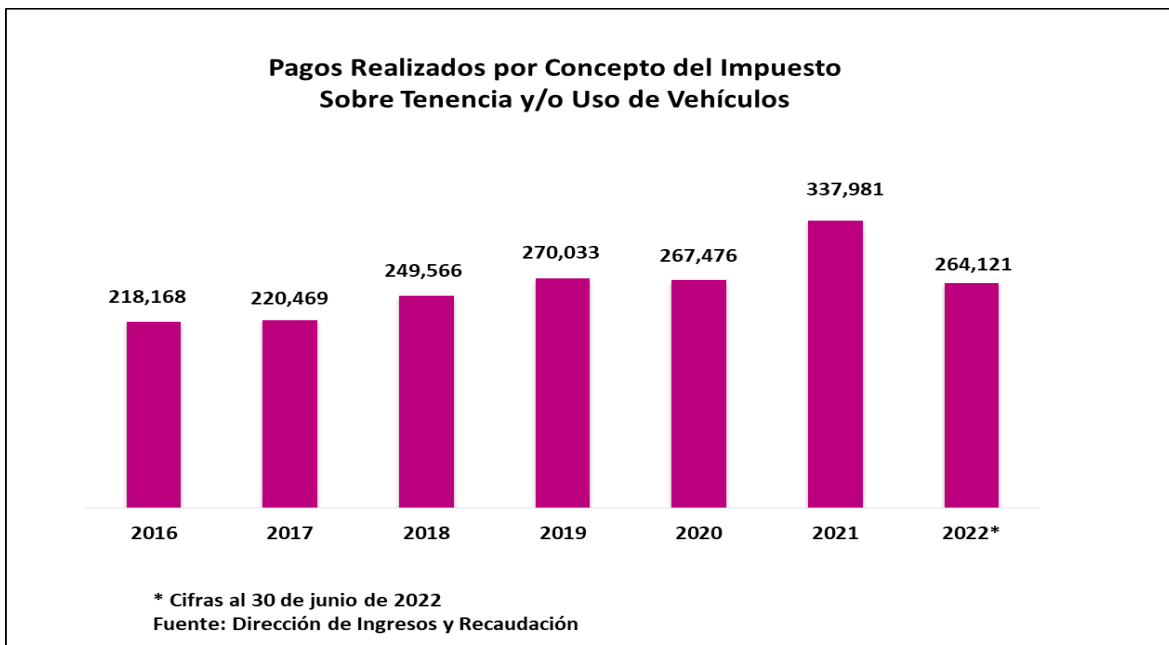
GOBIERNO DEL ESTADO  
DE OAXACA

A las personas físicas, morales o unidades económicas, sujetas al pago del Impuesto Sobre Adquisición de Vehículo de Motor Usados, cuando la compra venta se realice dentro del territorio del Estado de Oaxaca se otorgará durante el ejercicio fiscal 2022, un estímulo fiscal del 100% del impuesto causado, así como las actualizaciones y recargos generados, para ser beneficiario de este estímulo deberán estar al corriente en el pago del Impuesto Sobre Tenencia o Uso de Vehículos y Derechos de Control Vehicular.

Así también, los propietarios y/o tenedores de vehículos registrados en la Entidad, que en los ejercicios fiscales 2018 al 2021 hayan causado mora en el pago del Impuesto Sobre Tenencia o Uso de Vehículos, derechos de control vehicular y del Impuesto al Desarrollo Social vinculado a tales derechos, durante el ejercicio fiscal 2022 serán susceptibles del estímulo fiscal del 100% por los adeudos causados en las contribuciones antes referidas, así como el 100% sobre las actualizaciones, recargos, multas y gastos de ejecución relacionados, siempre y cuando regularicen su situación fiscal a más tardar el 22 de diciembre del 2022 pagando los montos establecidos en la Ley de Ingresos del Estado de Oaxaca vigente.

Para facilitar el pago a los contribuyentes, se implementó el programa de pago a tres y seis meses sin intereses con tarjeta de crédito con diversas instituciones bancarias.

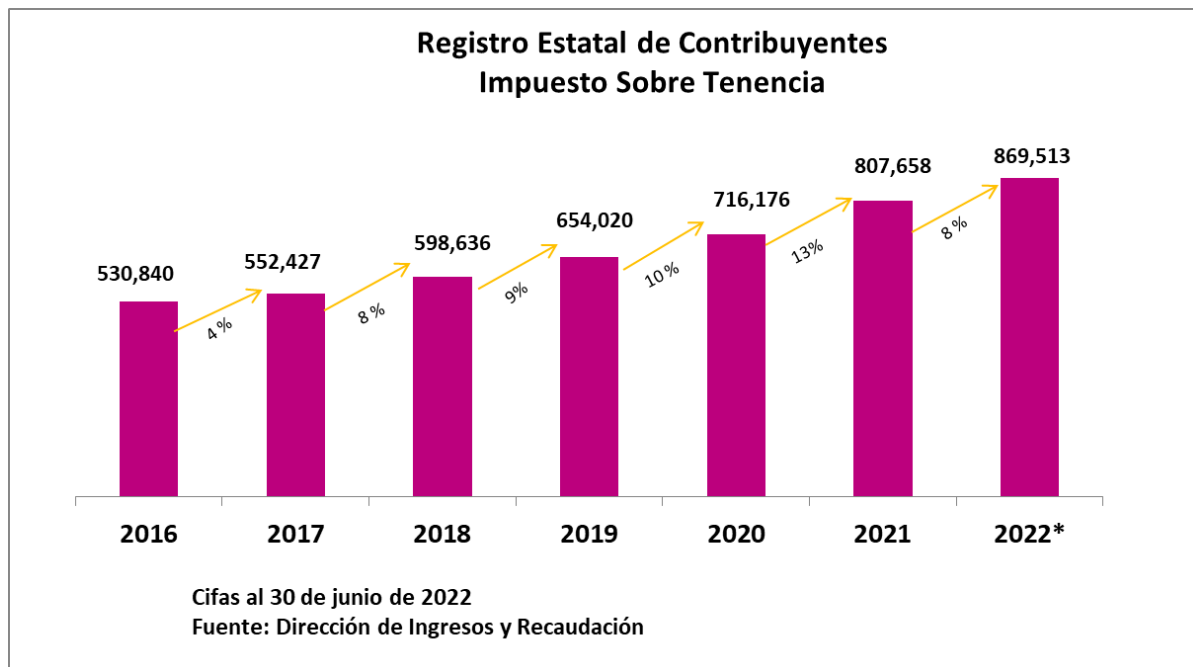
Como resultado de los estímulos establecidos durante el periodo de enero – junio 2022, se recibieron 264,121 pagos del Impuesto sobre Tenencia y/o Uso de Vehículos.





GOBIERNO DEL ESTADO  
DE OAXACA

Asimismo, se tiene que al segundo trimestre del ejercicio fiscal 2022, el registro estatal de contribuyentes por el Impuesto Sobre Tenencia y/o Uso de Vehículos reflejó un crecimiento respecto al cierre del ejercicio 2021 del 8%, por lo tanto, al mes de junio se tienen registrados 869,513 vehículos. (Automóvil, camión, camioneta, motocicleta y ómnibus-autobús).



En el caso del Impuesto sobre Erogaciones por Remuneraciones al Trabajo Personal, para el impuesto causado durante el ejercicio fiscal 2022, se otorgará estímulo fiscal hasta del 25% a las microempresas cuando tengan hasta diez trabajadores inscritos en el Registro Estatal de Contribuyentes y un estímulo del 10% a las pequeñas empresas que tengan de 11 a 50 trabajadores, siempre y cuando se encuentren al corriente de sus obligaciones fiscales.

A las Dependencias e Instituciones de la Administración Pública Federal, Estatal y Municipal, se otorgará estímulo fiscal del 100% en actualizaciones, recargos y multas generados por adeudos durante los ejercicios fiscales 2018, 2019, 2020, 2021 y 2022 del impuesto sobre erogaciones por remuneraciones al trabajo personal.

Asimismo, se otorgará el 50% de estímulo fiscal del Impuesto sobre Erogaciones por Remuneraciones al Trabajo Personal, para el impuesto causado durante el ejercicio fiscal 2022 y 100% en recargos y actualizaciones, siempre y cuando hubieran disminuido sus

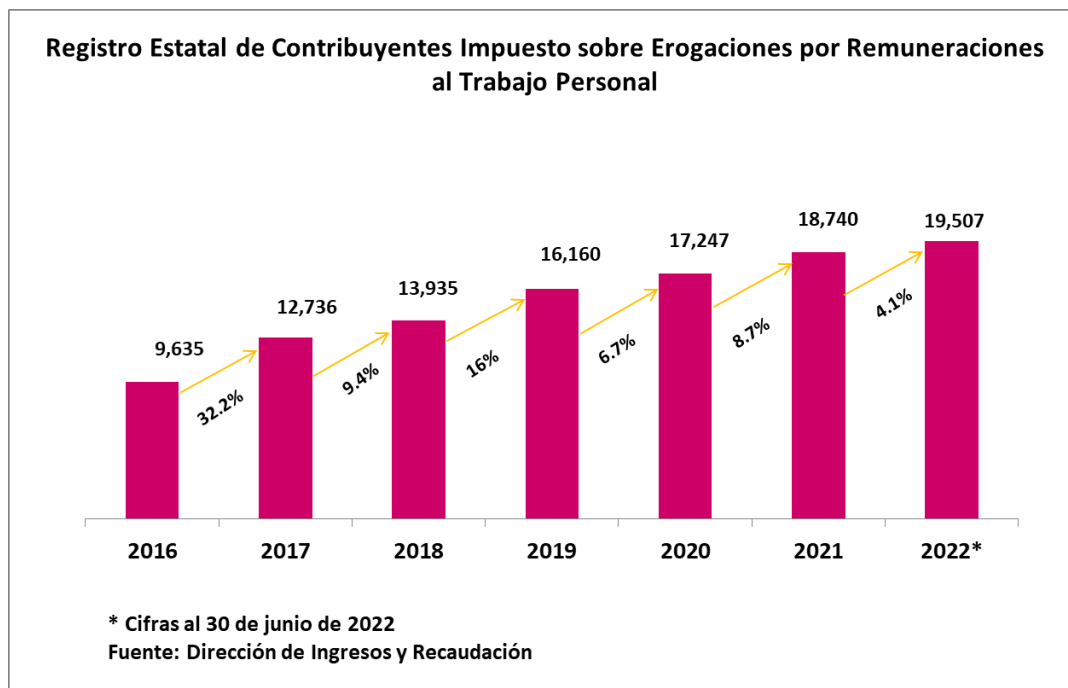




GOBIERNO DEL ESTADO  
DE OAXACA

ingresos en 50% o más, durante el ejercicio 2021 en comparación con los ingresos de los mismos periodos del ejercicio fiscal 2019.

Al segundo trimestre del ejercicio fiscal 2022, el universo de personas físicas, morales y unidades económicas registradas en el padrón fiscal se amplió, logrando un incremento del Padrón Estatal de Contribuyentes de dicho impuesto de 4.1% respecto al ejercicio 2021.



A los usuarios de los servicios prestados por la Policía Auxiliar, Bancaria, Industrial y Comercial, dependiente de la Secretaría de Seguridad Pública del Estado por concepto de seguridad y vigilancia integral especializada, referidos en el artículo 20 de la Ley Estatal de Derechos, se les otorgó un estímulo fiscal del 100% de los recargos, actualizaciones y multas que se generaron en el ejercicio fiscal 2022 y años anteriores.

A los usuarios sujetos al pago de derechos por los servicios públicos en materia de agua potable y alcantarillado (SAPAO) y por el suministro de agua potable, alcantarillado y drenaje (CEA), durante el ejercicio fiscal 2022 se les otorgará un estímulo fiscal del 100% sobre recargos y multas que se hubieran generado por la falta de pago oportuno en los ejercicios fiscales 2017 al 2021, así como del 100% del impuesto al Desarrollo Social generado por los conceptos establecidos en el artículo 26 fracción I incisos a) y b), 27 último párrafo de la Ley Estatal de Derechos.



GOBIERNO DEL ESTADO  
DE OAXACA

Como resultado de todos los estímulos fiscales otorgados al segundo trimestre del ejercicio fiscal 2022, se otorgaron incentivos y condonaciones por la cantidad de 824 millones 764 mil 430 pesos, los cuales se integran de: estímulos fiscales para el pago por concepto del Impuesto Sobre Tenencia o Uso de Vehículos, Impuesto Sobre Erogaciones por Remuneraciones al Trabajo Personal, Impuesto sobre la Adquisición de vehículos de motor usados, Impuesto para el Desarrollo Social e Impuesto Sobre Extracción de Materiales por Remediación Ambiental, por 633 millones 784 mil 811 pesos; por concepto de Derechos, accesorios de derechos y aprovechamientos se otorgaron estímulos por 187 millones 820 mil 978 pesos; y por concepto de Incentivos Derivado de la Colaboración Fiscal se reportó una cifra de 3 millones 158 mil 641 pesos.



GOBIERNO DEL ESTADO  
DE OAXACA

Concepto	Número de beneficiarios	Importe (Pesos)
<b>Impuestos</b>	<b>659,653</b>	<b>595,584,928</b>
Impuesto Sobre Tenencia o Uso de Vehículos (ISTUV)	226,215	525,480,660
Impuesto Sobre la Adquisición de vehículos de motor usados	29,212	35,372,536
Impuesto Sobre Erogaciones por Remuneraciones al Trabajo Personal.	4,865	2,390,048
Impuesto para el Desarrollo Social.	399,359	20,022,597
Impuesto Sobre Extracción de Materiales por Remediación Ambiental	2	12,319,087
<b>Accesorios de Impuestos</b>	<b>230,408</b>	<b>38,199,883</b>
Actualizaciones y Recargos del Impuesto Sobre Tenencia o uso de vehículos	206,825	31,096,583
Actualizaciones y Recargos del Impuesto Sobre Adquisición de vehículos de motor usados	23,564	4,112,418
Actualizaciones, Recargos y Multas del Impuesto Sobre Erogaciones por Remuneraciones al Trabajo Personal.	19	2,990,882
<b>Derechos</b>	<b>136,097</b>	<b>142,797,690</b>
Derechos de Control Vehicular	61,775	40,454,284
Derechos por el Uso, Goce o Aprovechamiento de Bienes de Dominio Público.	25	3,294,722
Derechos en Materia Educativa	73,868	98,803,123
Derechos por servicios de la Secretaría de Movilidad	380	240,330
Derechos por servicios Registro Civil	49	5,231
<b>Accesorios de Derechos</b>	<b>377,636</b>	<b>45,023,288</b>
Servicios que Presta los Servicios de Agua Potable y Alcantarillado de Oaxaca	190,024	4,184,456
Accesorios por los Servicios de la Policía Auxiliar Bancaria, Industrial y Comercial	63	174,961
Actualizaciones y Recargos de Derechos Vehiculares	187,549	40,663,871
<b>Incentivos Derivados de la Colaboración Fiscal</b>	<b>21</b>	<b>3,158,641</b>
Multas Fiscales Federales	21	3,158,641
<b>Total Estímulos Otorgados</b>	<b>1,403,815</b>	<b>824,764,430</b>



GOBIERNO DEL ESTADO  
DE OAXACA

## 2.4.- FACILIDADES ADMINISTRATIVAS Y PROCESOS DE MODERNIZACIÓN

Con el objetivo de incentivar el cumplimiento voluntario y oportuno de las obligaciones fiscales, durante el periodo de enero a junio de 2022 la Secretaría de Finanzas puso en marcha campañas de difusión masiva a través de medios de comunicación tradicional y redes sociales, siendo los siguientes:

- De incentivos sobre el Impuesto de Tenencia y/o Uso de Vehículos 2022 pagando únicamente derechos vehiculares.
- De incentivos fiscales para el pago del Impuesto Sobre Erogaciones por Remuneraciones al Trabajo Personal.
- De incentivos fiscales para el pago del Impuesto Sobre Hospedaje.
- Para que los contribuyentes conozcan los impuestos estatales, sus requisitos y fechas de vencimiento.
- Asesoría y orientación en la presentación de declaraciones de impuestos estatales.
- Sobre los servicios que se ofrecen en los Centros Integrales de Atención a Contribuyentes.
- Sobre los trámites que se realizan a través del portal de la Secretaría de Finanzas, así como la generación de CFDI.
- De los nuevos puntos de cobro autorizados para el pago de trámites y servicios del Gobierno del Estado.
- De la bancarización de los servicios de agua potable.

Acciones para incentivar el cumplimiento de obligaciones fiscales:

- 1) Se diseñaron contenidos que fueron reproducidos en redes sociales y en el portal de internet de la Secretaría de Finanzas.
- 2) Se enviaron 52,721 correos electrónicos con información sobre los periodos para la presentación de declaraciones de impuestos estatales y estímulos fiscales.
- 3) Se enviaron 2 mil 719 formatos de pago a través por correo electrónicos al corriente en el pago de derechos vehiculares, para que sean beneficiados del estímulo fiscal de 2022.
- 4) Se colorarán en las oficinas y dependencias estatales de gobierno, carteles y lonas informativas sobre las tarifas vigentes, así como los puntos de pago autorizados.

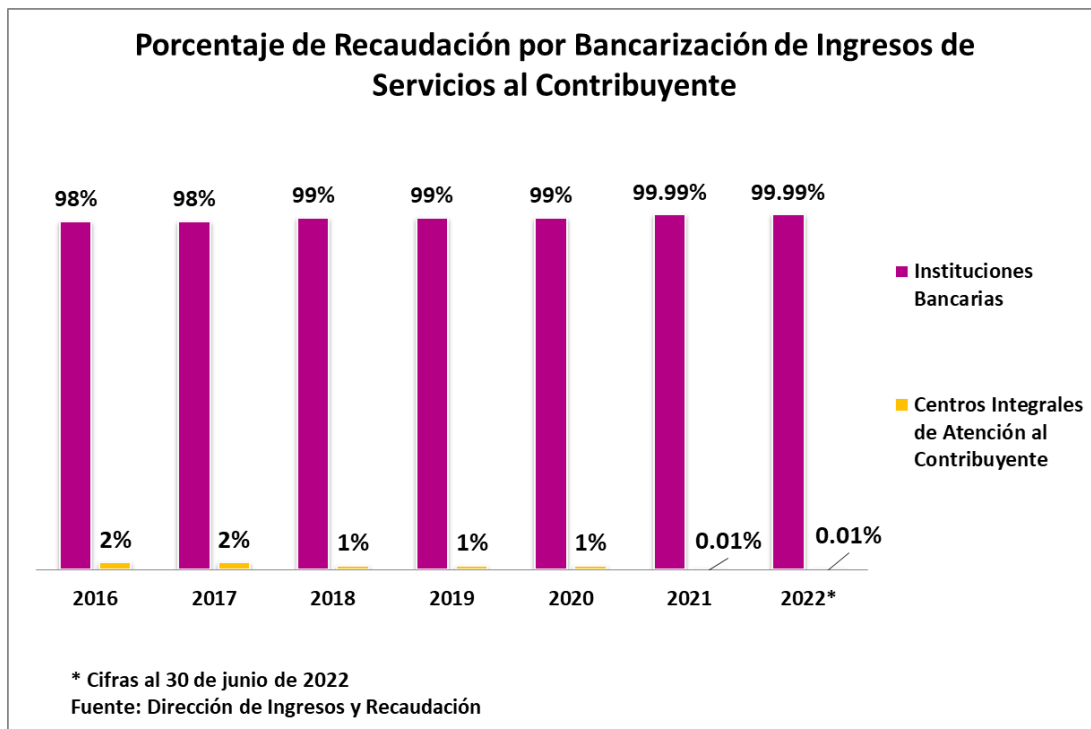
Con el objetivo de mejorar el servicio de atención, se tienen habilitados los números telefónicos 951 501 6900 y 800 310 7070 a través de los cuales se proporcionan a los contribuyentes orientación fiscal sobre trámites, servicios y la generación de formatos de pago para el cumplimiento de obligaciones fiscales en las instituciones bancarias.

De esta forma al segundo trimestre del ejercicio 2022 a través de asistencia telefónica se han atendido a 5 mil 113 contribuyentes, proporcionando información de impuestos estatales o presentación de declaraciones a un mil 128 contribuyentes, mientras que 3 mil 985 consultas fueron para la generación de formatos de pago, pagos vehiculares, entre otros.



GOBIERNO DEL ESTADO  
DE OAXACA

La bancarización es uno de los procesos más sólidos de la política de modernización de la hacienda pública local, se observa que la captación de ingresos a través de las instituciones bancarias representa el 99.99% respecto al total de los ingresos que recauda el Gobierno del Estado.



En los Centros Integrales de Atención a Contribuyentes se da atención a los contribuyentes del Régimen de Incorporación Fiscal (RIF). El servicio proporcionado a contribuyentes del RIF consiste en asesoría para la generación de contraseñas, presentación de avisos, declaraciones entre otros; emulando de ésta manera el mismo servicio que prestaba el Servicio de Administración Tributaria.

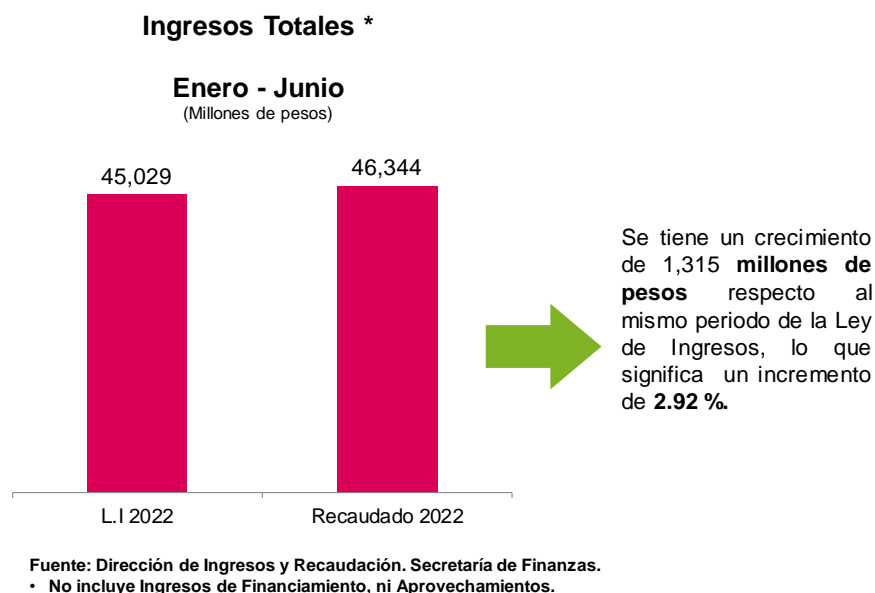
Al segundo trimestre del ejercicio fiscal 2022, a través de los Centros Integrales de Atención a Contribuyentes se realizaron 154,397 trámites, lo que representa que se ha dado atención a la ciudadanía apoyándolos en la presentación de sus declaraciones, en la generación de formatos de pago y orientándolos para el cumplimiento de sus obligaciones fiscales.



GOBIERNO DEL ESTADO  
DE OAXACA

## 2.5.- COMPORTAMIENTO DE LOS INGRESOS TOTALES

Al segundo trimestre del ejercicio fiscal 2022 sin considerar los Ingresos Derivados de Financiamiento y Aprovechamientos, se obtuvieron ingresos del orden de 46 mil 344 millones 386 mil 798 pesos; cifra superior por 2.92% en comparación con el mismo periodo de la Ley de Ingresos del ejercicio fiscal 2022, lo que representa un mil 314 millones 812 mil 563 pesos más. (Gráfica)



Respecto a los ingresos del mismo periodo del ejercicio fiscal 2021 se tiene un crecimiento del 12.38% en términos reales, es decir 8 mil 36 millones 289 mil 425 pesos más.

Considerando los Ingresos Derivados de Financiamiento y los Aprovechamientos, al segundo trimestre del ejercicio fiscal 2022, se obtuvieron ingresos totales del orden de 47 mil 115 millones 202 mil 964 pesos; respecto al mismo periodo de la Ley de Ingresos del ejercicio fiscal 2022, observándose un crecimiento del 4.60%.

Se puede destacar que, de los Ingresos Totales se identifica que dentro de los Ingresos por Recursos Federales en el apartado de Aportaciones se encuentra una disminución de los ingresos del 9.75%, en relación con lo estimado al segundo trimestre de la Ley de Ingresos 2022, esto se debe a la notificación extemporánea de la nómina magisterial pagada en junio por parte de la SEP, la cual contiene prestaciones de ley asignadas al magisterio.



GOBIERNO DEL ESTADO  
DE OAXACA

Las Participaciones, Incentivos Derivados de la Colaboración Fiscal y Aportaciones, su naturaleza jurídica se deriva de la Ley de Coordinación Fiscal y del Convenio de Colaboración Administrativa suscrito con el Gobierno Federal.

Los recursos que se reciben por concepto de Convenios y Transferencias derivan de acuerdos entre Dependencias y Entidades Federales y Estatales para su aplicación en obras o programas específicos regulados por reglas de operación dictadas para cada caso en particular, estos recursos se reciben en función a la gestión y disponibilidad del recurso.

**INGRESOS PRESUPUESTARIOS  
DEL 01 DE ENERO AL 30 DE JUNIO DE 2022  
( Pesos )**

CONCEPTO	RECAUDACIÓN			VARIACIÓN RESPECTO A:		
	OBTENIDO ENE-JUN 2021	ENE-JUN 2022		RECAUDACIÓN ESTIMADA:		2021
		ESTIMADA	OBTENIDA	IMPORTE	%	% Real *
<b>TOTAL</b>	<b>38,823,745,716</b>	<b>45,042,112,910</b>	<b>47,115,202,964</b>	<b>2,073,090,054</b>	<b>4.60</b>	<b>12.73</b>
<b>Ingresos de Gestión</b>	<b>1,982,773,474</b>	<b>1,627,475,687</b>	<b>2,129,376,405</b>	<b>501,900,718</b>	<b>30.84</b>	<b>-0.24</b>
Impuestos	835,338,077	711,973,404	837,890,927	125,917,523	17.69	-6.82
Contribuciones de Mejoras	0	0	0	0	0.00	0.00
Derechos	1,025,899,422	843,712,365	1,100,829,444	257,117,079	30.47	-0.32
Productos	66,564,550	59,251,243	116,346,150	57,094,907	96.36	62.37
Aprovechamientos	54,971,426	12,538,675	74,309,884	61,771,209	492.65	25.57
<b>Participaciones, Aportaciones, Convenios, Incentivos Derivados de Colaboración Fiscal y Fondos Distintos de Aportaciones, Transferencias, Asignaciones, Subsidios y Subvenciones, y Pensiones y Jubilaciones</b>	<b>36,359,605,859</b>	<b>43,414,637,223</b>	<b>44,274,685,248</b>	<b>860,048,025</b>	<b>1.98</b>	<b>13.12</b>
<b>Participaciones, Aportaciones, Convenios, Incentivos Derivados de la Colaboración Fiscal y Fondos Distintos de Aportaciones</b>	<b>35,048,801,505</b>	<b>42,056,518,950</b>	<b>42,970,542,199</b>	<b>914,023,249</b>	<b>2.17</b>	<b>13.89</b>
Participaciones	11,219,406,704	12,452,665,268	15,617,193,263	3,164,527,995	25.41	29.31
Aportaciones	21,827,904,739	25,487,620,639	23,003,543,920	-2,484,076,719	-9.75	-2.10
Convenios	1,353,681,289	1,158,177,577	2,354,821,193	1,196,643,616	103.32	61.59
Incentivos Derivados de la Colaboración Fiscal	640,287,107	2,955,303,870	1,960,197,650	-995,106,220	-33.67	184.39
Fondos Distintos de Aportaciones	7,521,665	2,751,596	34,786,173	32,034,577	1164.22	329.61
<b>Transferencias, Asignaciones, Subsidios y Subvenciones, y Pensiones y Jubilaciones</b>	<b>1,310,804,354</b>	<b>1,358,118,273</b>	<b>1,304,143,049</b>	<b>-53,975,224</b>	<b>-3.97</b>	<b>-7.58</b>
<b>Otros Ingresos y Beneficios</b>	<b>20,689,465</b>	<b>0</b>	<b>14,635,029</b>	<b>14,635,029</b>	<b>N/R</b>	<b>-34.29</b>
<b>Ingresos Derivados de Financiamiento</b>	<b>460,676,918</b>	<b>0</b>	<b>696,506,282</b>	<b>696,506,282</b>	<b>N/R</b>	<b>40.45</b>

\* Deflactado de acuerdo al Índice Nacional de Precios al Consumidor (INPC)  
N/R: No Representativo



GOBIERNO DEL ESTADO  
DE OAXACA

**INGRESOS PRESUPUESTARIOS  
DEL 01 DE ENERO AL 30 DE JUNIO DE 2022  
( Pesos )**

CONCEPTO	IMPORTE ENE-JUN 2022	%
<b>TOTAL</b>	<b>47,115,202,964</b>	<b>100.00</b>
Ingresos de Gestión	2,129,376,405	4.52
Participaciones	15,617,193,263	33.15
Aportaciones	23,003,543,920	48.82
Convenios	2,354,821,193	5.00
Incentivos Derivados de la Colaboracion Fiscal	1,960,197,650	4.16
Fondos Distintos de Aportaciones	34,786,173	0.07
Transferencias, Asignaciones, Subsidios y Subvenciones, y Pensiones y Jubilaciones	1,304,143,049	2.77
Otros Ingresos y Beneficios	14,635,029	0.03
Ingresos Derivados de Financiamiento	696,506,282	1.48

### 2.5.1.- INGRESOS DE GESTIÓN

Los Ingresos de Gestión son los ingresos que recauda de manera directa el Estado, se integran de los Impuestos, Contribuciones de Mejoras, Derechos, Productos y Aprovechamientos.

Al segundo trimestre del ejercicio fiscal 2022 sin considerar los ingresos por Aprovechamientos, se observa en los Ingresos de Gestión un crecimiento del 27.25% en comparación con el mismo periodo de la Ley de Ingresos, lo que representa un incremento de 404 millones 129 mil 509 pesos. (Gráfica)



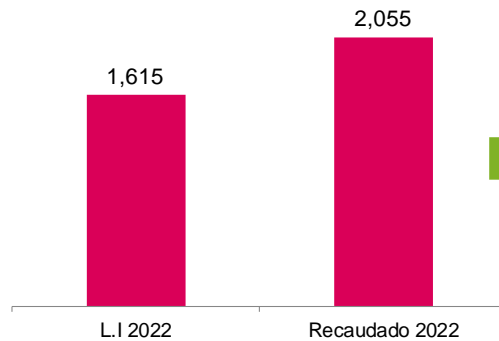


GOBIERNO DEL ESTADO  
DE OAXACA

### Ingresos de Gestión \*

Enero - Junio

(Millones de pesos)



Se tiene un crecimiento de **440 millones de pesos** respecto al mismo periodo de la Ley de Ingresos, lo que significa un incremento del **27.25 %**

Fuente: Dirección de Ingresos y Recaudación. Secretaría de Finanzas.  
\* No incluye Ingresos por Aprovechamientos.

Respecto a los ingresos del mismo periodo del ejercicio fiscal 2021 se tiene una disminución del 0.97% en términos reales.

Considerando los Ingresos por Aprovechamientos, los Ingresos de Gestión al segundo trimestre del ejercicio fiscal 2022, presenta ingresos del orden de 2 mil 129 millones 376 mil 405 pesos; presentando un incremento del 30.84% respecto a la estimación establecida en la Ley de Ingresos y en relación con el mismo periodo del ejercicio 2021, se observa una disminución del 0.24% en términos reales.

En los Aprovechamientos se recibieron principalmente 60.5 millones de pesos de ingresos extraordinarios no recurrentes: 29.9 millones de pesos de recuperación de servicios de patrullaje y rondines, 6 millones de pesos por las donaciones del IEEPO, 18.7 millones de pesos de saldo a favor TELMEX y 1.5 millones de pesos de sanciones a proveedores, 1.5 millones de pesos de aportaciones municipales, recuperación de seguros 2.9 millones de pesos, entre otros.

#### 2.5.1.1.- IMPUESTOS

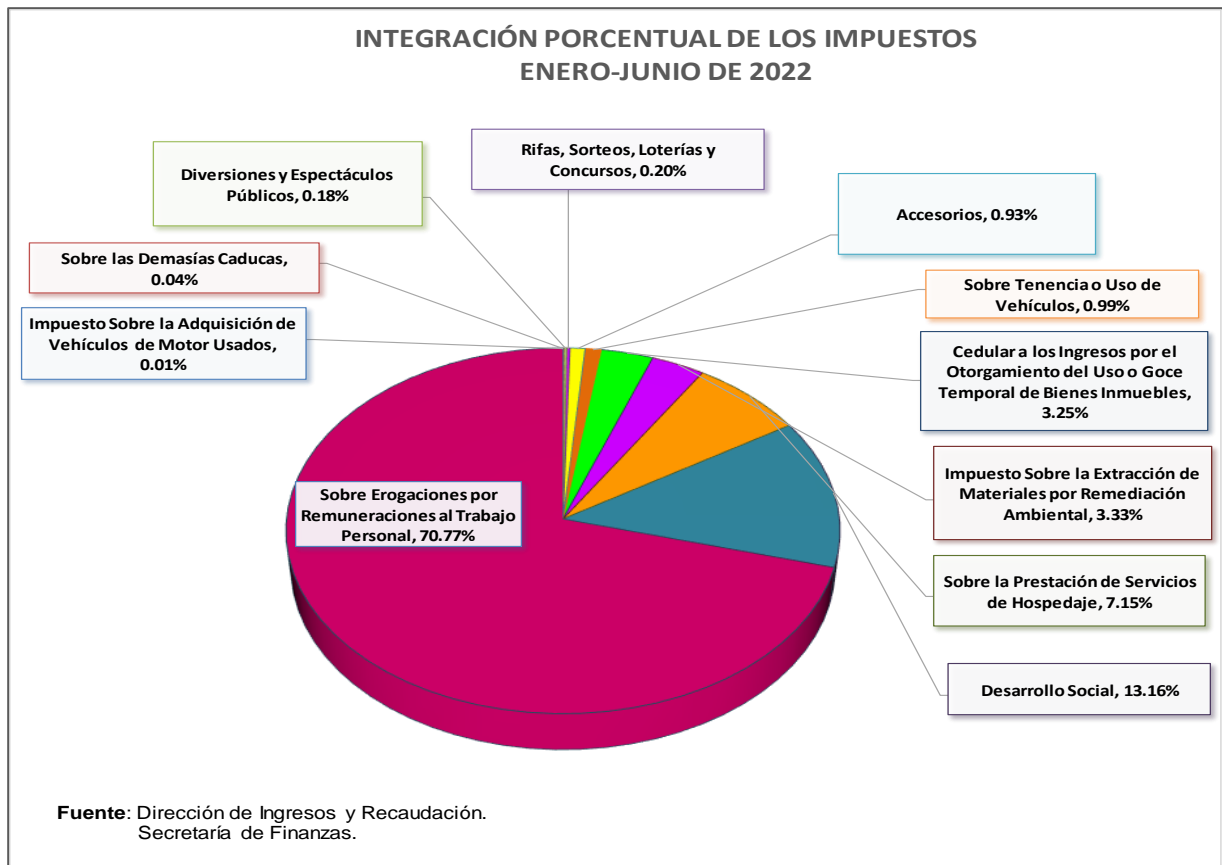
Los impuestos recaudados al segundo trimestre del ejercicio 2022, alcanzaron la cifra de 837 millones 890 mil 927 pesos, presentando un crecimiento del 17.69% respecto a lo estimado en la Ley de Ingresos y respecto al ejercicio 2021 se observa una disminución del 6.82% en términos reales.



GOBIERNO DEL ESTADO  
DE OAXACA

A pesar de que continúan las medidas implementadas por el SARS CoV-2 (COVID-19), se han dado estímulos fiscales, asimismo se han implementado medios electrónicos para facilitar el cumplimiento de obligaciones, lo que ha permitido que los contribuyentes regularicen su situación fiscal y realicen el pago de sus contribuciones.

Los impuestos que presenta un crecimiento respecto a lo estimado en la Ley de Ingresos son: Sobre Rifas, Sorteos, Loterías y Concursos (3.84%), Sobre Diversiones y Espectáculos Públicos (3,977.26%), el impuesto Cédular a los Ingresos por el Otorgamiento del Uso o Goce Temporal de Bienes Inmuebles (11.50%), sobre las Demasías Caducas (56.94%), sobre la Prestación de los Servicios de Hospedaje (130.51%), impuesto sobre Erogaciones por Remuneraciones al Trabajo Personal (8.61%), Impuesto Sobre la Extracción de Materiales por Remediación Ambiental (1,641.50%) e Impuesto para el Desarrollo social (15.35%).





GOBIERNO DEL ESTADO  
DE OAXACA

**IMPUESTOS**  
**DEL 01 DE ENERO AL 30 DE JUNIO DE 2022**  
( Pesos )

CONCEPTO	RECAUDACIÓN			VARIACIÓN RESPECTO A:		
	OBTENIDO ENE-JUN 2021	ENE-JUN 2022		RECAUDACIÓN ESTIMADA:		2021 % Real *
		ESTIMADA	OBTENIDA	IMPORTE	%	
<b>IMPUESTOS</b>	<b>835,338,077</b>	<b>711,973,404</b>	<b>837,890,927</b>	<b>125,917,523</b>	<b>17.69</b>	<b>-6.82</b>
<b>Impuestos Sobre Los Ingresos</b>	<b>26,975,398</b>	<b>26,279,301</b>	<b>30,790,351</b>	<b>4,511,050</b>	<b>17.17</b>	<b>6.03</b>
Sobre Rifas, Sorteos, Loterías y Concursos	1,648,352	1,596,090	1,657,437	61,347	3.84	-6.59
Sobre Diversiones y Espectáculos Públicos	36,688	37,935	1,546,710	1,508,775	3977.26	3816.25
Cedular a los Ingresos por el Otorgamiento del Uso o Goce Temporal de Bienes Inmuebles	25,047,740	24,409,677	27,216,461	2,806,784	11.50	0.94
Sobre las Demasías Caducas	242,618	235,599	369,743	134,144	56.94	41.57
<b>Impuestos Sobre el Patrimonio</b>	<b>8,270,168</b>	<b>8,558,416</b>	<b>8,315,793</b>	<b>-242,623</b>	<b>-2.83</b>	<b>-6.59</b>
Sobre Tenencia o Uso de Vehículos	8,270,168	8,558,416	8,315,793	-242,623	-2.83	-6.59
<b>Impuestos Sobre la Producción, el Comercio, el Consumo y las Transacciones</b>	<b>23,780,469</b>	<b>26,104,273</b>	<b>59,948,580</b>	<b>33,844,307</b>	<b>129.65</b>	<b>134.18</b>
Impuesto Sobre la Adquisición de Vehículos de Motor Usados	133,320	129,549	73,747	-55,802	-43.07	-48.62
Sobre la Prestación de Servicios de Hospedaje	23,647,149	25,974,724	59,874,833	33,900,109	130.51	135.21
<b>Impuestos Sobre Nóminas y Asimilables</b>	<b>663,824,647</b>	<b>545,967,842</b>	<b>592,955,078</b>	<b>46,987,236</b>	<b>8.61</b>	<b>-17.02</b>
Impuesto sobre Erogaciones por Remuneraciones al Trabajo Personal	663,824,647	545,967,842	592,955,078	46,987,236	8.61	-17.02
<b>Impuestos Ecológicos</b>	<b>2,396,167</b>	<b>1,601,598</b>	<b>27,891,889</b>	<b>26,290,291</b>	<b>1641.50</b>	<b>981.30</b>
Impuesto Sobre la Extracción de Materiales por Remediación Ambiental	2,396,167	1,601,598	27,891,889	26,290,291	1641.50	981.30
<b>Accesorios de Impuestos</b>	<b>7,912,071</b>	<b>7,894,749</b>	<b>7,754,008</b>	<b>-140,741</b>	<b>-1.78</b>	<b>-8.96</b>
<b>Impuestos no Comprendidos en la Ley de Ingresos Vigente, Causados en Ejercicios Fiscales Anteriores Pendientes de Liquidación o Pago</b>	<b>0</b>	<b>0</b>	<b>0</b>	<b>0</b>	<b>0.00</b>	<b>0.00</b>
<b>Otros Impuestos</b>	<b>102,179,157</b>	<b>95,567,225</b>	<b>110,235,228</b>	<b>14,668,003</b>	<b>15.35</b>	<b>0.22</b>
Para el Desarrollo Social	102,179,157	95,567,225	110,235,228	14,668,003	15.35	0.22

\*Deflactado de acuerdo al Índice Nacional de Precios al Consumidor (INPC)



GOBIERNO DEL ESTADO  
DE OAXACA

## 2.5.1.2.- OTROS INGRESOS DE GESTIÓN

Los conceptos clasificados como Otros Ingresos de Gestión, al segundo trimestre del ejercicio 2022 sumaron una recaudación de un mil 291 millones 485 mil 478 pesos, observándose un crecimiento del 41.07% respecto a lo estimado para el mismo periodo en la Ley de Ingresos y respecto al ejercicio 2021 el crecimiento es del 4.56% en términos reales.

**OTROS INGRESOS DE GESTIÓN**  
**DEL 01 DE ENERO AL 30 DE JUNIO 2022**  
( Pesos )

CONCEPTO	RECAUDACIÓN			VARIACIÓN RESPECTO A:		
	OBTENIDO ENE-JUN 2021	ENE-JUN 2022		RECAUDACIÓN ESTIMADA:		2021
		ESTIMADA	OBTENIDA	IMPORTE	%	% Real *
<b>TOTAL</b>	<b>1,147,435,397</b>	<b>915,502,283</b>	<b>1,291,485,478</b>	<b>375,983,195</b>	<b>41.07</b>	<b>4.56</b>
Contribuciones de Mejoras	0	0	0	0	0.00	0.00
Derechos	1,025,899,422	843,712,365	1,100,829,444	257,117,079	30.47	-0.32
Productos	66,564,550	59,251,243	116,346,150	57,094,907	96.36	62.37
Aprovechamientos	54,971,426	12,538,675	74,309,884	61,771,209	492.65	25.57

\*Deflactado de acuerdo al Índice Nacional de Precios al Consumidor (INPC)

## 2.5.2.- PARTICIPACIONES, APORTACIONES, CONVENIOS, INCENTIVOS DERIVADOS DE LA COLABORACIÓN FISCAL Y FONDOS DISTINTOS DE APORTACIONES, TRANSFERENCIAS, ASIGNACIONES, SUBSIDIOS Y SUBVENCIONES, Y PENSIONES Y JUBILACIONES

La Federación transfirió y participó al Estado al segundo trimestre del ejercicio 2022, ingresos en cantidad de 44 mil 274 millones 685 mil 248 pesos, con lo cual se observa un crecimiento del 1.98% respecto a lo estimado en el mismo periodo en la Ley de Ingresos; en comparación con el mismo periodo del ejercicio 2021 se obtuvo un crecimiento del 13.12% en términos reales.



GOBIERNO DEL ESTADO  
DE OAXACA

### 2.5.2.1.- PARTICIPACIONES

El ingreso total por este concepto para el periodo que se informa alcanzó un monto de 15 mil 617 millones 193 mil 263 pesos, con lo cual se obtuvo un crecimiento del 25.41% respecto a lo estimado en el mismo periodo en la Ley de Ingresos; en comparación con el mismo periodo del ejercicio 2021 se observa un crecimiento del 29.31% en términos reales.

Es importante resaltar que los ingresos de las Participaciones dependen de los resultados del comportamiento en la Recaudación Federal Participable (RFP) y de las variables que intervienen en el cálculo de los coeficientes.

### 2.5.2.2.- APORTACIONES

El Gobierno Federal a través de la Secretaría de Hacienda y Crédito Público, transfirió recursos de los Fondos de Aportaciones Federales del Ramo 33 al Gobierno del Estado de Oaxaca por 23 mil 3 millones 543 mil 920 pesos al segundo trimestre del ejercicio fiscal 2022; se observa una disminución del 9.75% respecto a lo estimado en la Ley de Ingresos y con relación al mismo periodo del ejercicio 2021, se tiene una disminución del 2.10% en términos reales.

### 2.5.2.3.- CONVENIOS

El estado recibió ingresos por concepto de Convenios al segundo trimestre del ejercicio fiscal 2022 la cantidad de 2 mil 354 millones 821 mil 193 pesos, reflejando un incremento del 103.32% respecto a lo programado en la Ley de Ingresos y un aumento del 61.59% en términos reales respecto al mismo periodo del ejercicio 2021.

### 2.5.2.4.- INCENTIVOS DERIVADOS DE LA COLABORACIÓN FISCAL

Al segundo trimestre del ejercicio fiscal 2022 se recibieron incentivos, por la cantidad de un mil 960 millones 197 mil 650 pesos, reflejando una disminución del 33.67% respecto a lo programado en el mismo periodo en la Ley de Ingresos y un crecimiento del 184.39% en términos reales respecto al ejercicio 2021.



GOBIERNO DEL ESTADO  
DE OAXACA

#### 2.5.2.5.- FONDOS DISTINTOS DE APORTACIONES

Al segundo trimestre del ejercicio fiscal 2022, se recibió del Fondo para Entidades Federativas y Municipios Productores de Hidrocarburos la cantidad de 34 millones 786 mil 173 pesos, reflejando un crecimiento del 1,164.22% respecto a lo programado en la Ley de Ingresos y respecto al mismo periodo del ejercicio 2021 un crecimiento del 329.61% en términos reales.

#### 2.5.2.6.- TRANSFERENCIAS, ASIGNACIONES, SUBSIDIOS Y SUBVENCIONES, Y PENSIONES Y JUBILACIONES

En el segundo trimestre del ejercicio fiscal 2022, en este rubro se observa una disminución del 3.97% respecto a lo estimado en el mismo periodo en Ley de Ingresos del ejercicio fiscal 2022, con ingresos del orden de un mil 304 millones 143 mil 49 pesos, y respecto al ejercicio 2021 una disminución de 7.58% en términos reales.



GOBIERNO DEL ESTADO  
DE OAXACA

**PARTICIPACIONES, APORTACIONES, CONVENIOS, INCENTIVOS DERIVADOS DE LA COLABORACIÓN FISCAL Y FONDOS DISTINTOS DE APORTACIONES, TRANSFERENCIAS, ASIGNACIONES, SUBSIDIOS Y SUBVENCIONES, Y PENSIONES Y JUBILACIONES  
DEL 01 DE ENERO AL 30 DE JUNIO DE 2022  
(Pesos)**

CONCEPTO	RECAUDACIÓN			VARIACIÓN RESPECTO A:		
	OBTENIDO ENE-JUN 2021	ENE-JUN 2022		RECAUDACIÓN ESTIMADA:		2021
		ESTIMADA	OBTENIDA	IMPORTE	%	% Real *
<b>TOTAL</b>	<b>36,359,605,859</b>	<b>43,414,637,223</b>	<b>44,274,685,248</b>	<b>860,048,025</b>	<b>1.98</b>	<b>13.12</b>
<b>Participaciones</b>	<b>11,219,406,704</b>	<b>12,452,665,268</b>	<b>15,617,193,263</b>	<b>3,164,527,995</b>	<b>25.41</b>	<b>29.31</b>
Fondo General de Participaciones	9,060,472,085	10,290,784,040	13,235,970,594	2,945,186,554	28.62	35.70
Fondo de Fomento Municipal	745,637,617	819,085,980	844,625,863	25,539,883	3.12	5.23
Participaciones en Impuestos Especiales	127,263,797	151,906,293	142,033,745	-9,872,548	-6.50	3.67
Fondo de Fiscalización y Recaudación	486,443,678	485,066,041	577,718,727	92,652,686	19.10	10.32
Fondo de Compensación	211,796,073	233,669,392	165,389,501	-68,279,891	-29.22	-27.46
Fondo del Impuesto Sobre la Renta	587,793,454	472,153,522	651,454,833	179,301,311	37.98	2.95
<b>Aportaciones</b>	<b>21,827,904,739</b>	<b>25,487,620,639</b>	<b>23,003,543,920</b>	<b>-2,484,076,719</b>	<b>-9.75</b>	<b>-2.10</b>
Fondo de Aportaciones para la Nómina Educativa y Gasto operativo	11,243,276,996	13,952,400,850	11,449,083,243	-2,503,317,607	-17.94	-5.41
Fondo de Aportaciones para los Servicios de Salud	2,355,797,466	2,438,560,316	2,695,454,069	256,893,753	10.53	6.29
Fondo de Aportaciones para la Infraestructura Social	<b>4,869,268,716</b>	<b>5,381,001,864</b>	<b>5,080,101,354</b>	<b>-300,900,510</b>	<b>-5.59</b>	<b>-3.08</b>
Municipal	4,279,047,342	4,728,746,322	4,464,319,320	-264,427,002	-5.59	-3.08
Estatad	590,221,374	652,255,542	615,782,034	-36,473,508	-5.59	-3.08
Fondo de Aportaciones para el Fortalecimiento de los Municipios y de las Demarcaciones Territoriales del Distrito Federal	1,371,378,072	1,549,080,486	1,553,455,698	4,375,212	0.28	5.23
Fondo de Aportaciones Múltiples	764,692,542	770,959,026	874,068,450	103,109,424	13.37	6.18
Fondo de Aportaciones para la Educación Tecnológica y de Adultos	83,100,101	87,940,711	87,670,833	-269,878	-0.31	-2.00
Fondo de Aportaciones para la Seguridad Pública de los Estados y del Distrito Federal	127,172,028	133,607,154	132,004,566	-1,602,588	-1.20	-3.58
Fondo de Aportaciones para el Fortalecimiento de las Entidades Federativas (FAFEF)	1,013,218,818	1,174,070,232	1,131,705,707	-42,364,525	-3.61	3.76
<b>Convenios</b>	<b>1,353,681,289</b>	<b>1,158,177,577</b>	<b>2,354,821,193</b>	<b>1,196,643,616</b>	<b>103.32</b>	<b>61.59</b>
<b>Incentivos Derivados de la Colaboración Fiscal</b>	<b>640,287,107</b>	<b>2,955,303,870</b>	<b>1,960,197,650</b>	<b>-995,106,220</b>	<b>-33.67</b>	<b>184.39</b>
Impuesto sobre Automóviles Nuevos	64,273,625	66,458,929	80,885,886	14,426,957	21.71	16.90
Actos de Fiscalización	282,353,744	2,606,558,356	1,630,646,021	-975,912,335	-37.44	436.48
Otros Incentivos	5,724,319	6,151,210	5,143,576	-1,007,634	-16.38	-16.53
Retenciones de 5 al Millar	186,140	5,035,540	154,065	-3,494,875	-69.40	-23.11
ZOFEMAT	352,323	172,112	229,891	57,779	33.57	-39.39
Multas Federales no Fiscales	3,510,593	943,558	3,373,020	2,429,462	257.48	-10.75
De los Ingresos por la Enajenación de Terrenos, construcciones o terrenos y construcciones Artículo 127	24,883,516	19,587,548	27,400,167	7,812,619	39.89	2.29
De los Ingresos por la Enajenación de Terrenos, construcciones o terrenos y construcciones Artículo 126	21,322,153	7,707,161	21,415,281	13,708,120	177.86	-6.70
Impuestos a las Ventas Finales de Gasolinas y Diesel	219,397,969	226,857,499	171,231,855	-55,625,644	-24.52	-27.50
Incentivo Régimen de Incorporación Fiscal	0	0	0	0	0.00	0.00
Fondo de Compensación del Impuesto sobre Automóviles Nuevos	17,431,428	18,011,364	18,456,396	445,032	2.47	-1.64
Fondo de Compensación del Régimen de Pequeños Contribuyentes y Régimen de Intermedios	4,898,928	3,971,803	5,018,468	1,046,665	26.35	-4.84
Impuesto sobre tenencia federal	1,425	0	0	0	0	-100.00
Del Régimen de Pequeños Contribuyentes	0	0	0	0	0	0.00
Del Régimen Intermedio de las Personas Físicas con Actividades Empresariales	0	0	0	0	0	0
<b>Fondos Distintos de Aportaciones</b>	<b>7,521,665</b>	<b>2,751,596</b>	<b>34,786,173</b>	<b>32,034,577</b>	<b>1164.22</b>	<b>329.61</b>
Fondo para Entidades Federativas y Municipios productores de hidrocarburos	7,521,665	2,751,596	34,786,173	32,034,577	1164.22	329.61
Fondo para el Desarrollo Regional Sustentable de Estados y Municipios Mineros (Fondo Minero)	0	0	0	0	0	0
<b>Transferencias, Asignaciones, Subsidios y Subvenciones, y Pensiones y Jubilaciones</b>	<b>1,310,804,354</b>	<b>1,358,118,273</b>	<b>1,304,143,049</b>	<b>-53,975,224</b>	<b>-3.97</b>	<b>-7.58</b>

\*Deflactado de acuerdo al Índice Nacional de Precios al Consumidor (INPC)



GOBIERNO DEL ESTADO  
DE OAXACA

Integración de Convenios:

**CONVENIOS**  
**DEL 1 DE ENERO AL 30 DE JUNIO DE 2022**  
( Pesos )

CONCEPTO	IMPORTE	%
<b>TOTAL</b>	<b>2,354,821,193</b>	<b>100.00</b>
SUBSIDIO COMISIÓN NACIONAL DE BÚSQUEDA DE PERSONAS 2022- RECURSOS FEDERALES (RAMO 04)	18,868,175	0.80
CAPUFE 2021 (RAMO 09)	369,416	0.02
CAPUFE 2022 (RAMO 09)	2,364,542	0.10
PROGRAMA EXPANSIÓN DE LA EDUCACIÓN INICIAL 2022 (RAMO 11)	5,129,698	0.22
PROGRAMA NACIONAL DE INGLÉS 2022 (RAMO 11)	8,869,252	0.38
U080 APOYO A CENTROS Y ORGANIZACIONES DE EDUCACIÓN 83 MDP 2022 (RAMO 11)	83,000,000	3.52
PROGRAMA EDUCACIÓN PARA ADULTOS (INEA) 2022 (RAMO 11)	7,059,169	0.30
RECURSO FEDERAL EXTRAORDINARIO NO REGULARIZABLE UABJO 2022 (RAMO 11)	500,000	0.02
MACRO REGIONAL DEL EVENTO NACIONALES CONADE 2022 (RAMO 11)	700,000	0.03
U080 APOYO A CENTROS Y ORGANIZACIONES DE EDUCACIÓN 90 MDP 2022 (RAMO 11)	90,000,000	3.82
INSABI PRESTACIÓN GRATUITA DE SERVICIOS DE SALUD, MEDICAMENTOS Y DEMÁS INSUMOS ASOCIADOS 2021 (RAMO 12)	679,629,034	28.86
FORTALECIMIENTO DEL SISTEMA PÚBLICO DE SALUD DEL ESTADO DE OAXACA EN BENEFICIO DE LAS PERSONAS SIN SEGURIDAD SOCIAL 2021 (RAMO 12)	51,033,000	2.17
INSABI PRESTACIÓN GRATUITA DE SERVICIOS DE SALUD, MEDICAMENTOS Y DEMÁS INSUMOS ASOCIADOS 2022 (RAMO 12)	1,246,750,711	52.94
PROGRAMA E025 PREVENCIÓN Y ATENCION CONTRA LAS ADICCIONES 2022 (RAMO 12)	2,688,270	0.11
FORTALECIMIENTO PARA LA ATENCION DE NIÑAS, NIÑOS Y ADOLESCENTES MIGRANTES ACOMPAÑADOS EN EL DIF OAXACA 2022 (RAMO 12)	33,366,120	1.42
AFASPE 2022 (RAMO 12)	27,200,540	1.16
PROGRAMA DE ATENCION A PERSONAS CON DISCAPACIDAD, PROYECTO ADQUISICION Y DONACION DE PROTESIS PARA PACIENTES AMPUTADOS DE EXTREMIDADES INFERIORES DEL CENTRO DE REHABILITACION Y EDUCACION ESPECIAL OAXA (RAMO 12)	991,651	0.04
PROGRAMA PRESUPUESTARIO S200 FORTALECIMIENTO A LA ATENCION MÉDICA 2022 (RAMO 12)	1,012,422	0.04
ZOFEMAT (RAMO 16)	170,200	0.01
FONDO DE ESTABILIZACIÓN DE LOS INGRESOS DE LAS ENTIDADES FEDERATIVAS 2021 (RAMO 23)	51,369,681	2.18
ARMONIZACION CONTABLE 2022 (RAMO 23)	2,685,679	0.11
PROYECTO DENOMINADO ESTUDIO DE PELICULAS FOTOCATALITICAS DEPOSITADAS EN LA SUPERFICIE DE CERAMICA A BASE DE OXIDO DE ESTAÑO CONACYT UTM 2019 (RAMO 38)	16,000	0.00
PROYECTO MEMORIA HISTÓRICA Y BIOCULTURAL CONACYT UNSIJ 2022 (RAMO 38)	100,000	0.00
APOYO A INSTITUCIONES ESTATALES DE CULTURA 2022 (RAMO 48)	1,275,764	0.05
FONDO PARA EL BIENESTAR Y EL AVANCE DE LAS MUJERES (FOBAM) 2022 (RAMO 47)	3,490,000	0.15
PROGRAMA DE FORTALECIMIENTO A LA TRANSVERSALIDAD DE LA PERSPECTIVA DE GÉNERO 2022 (RAMO 47)	36,181,870	1.54





GOBIERNO DEL ESTADO  
DE OAXACA

Integración de Transferencias, Asignaciones, Subsidios y Subvenciones, y Pensiones y Jubilaciones:

**TRANSFERENCIAS ASIGNACIONES, SUBSIDIOS Y SUBVENCIONES, Y PENSIONES Y JUBILACIONES  
DEL 1 DE ENERO AL 30 DE JUNIO DE 2022  
( Pesos )**

CONCEPTO	IMPORTE	%
<b>TOTAL</b>	<b>1,304,143,049</b>	<b>100.00</b>
INSTITUTO TECNOLÓGICO SUPERIOR DE TEPOSCOLULA 2022 (RAMO 11)	7,657,412	0.59
INSTITUTO TECNOLÓGICO SUPERIOR DE SAN MIGUEL EL GRANDE 2022 (RAMO 11)	6,083,583	0.47
UNIVERSIDAD DEL PAPALOAPAN 2022 (RAMO 11)	5,469,000	0.42
UNIVERSIDAD DE LA CAÑADA 2022 (RAMO 11)	5,765,000	0.44
UNIVERSIDAD TECNOLÓGICA DE LA MIXTECA 2022 (RAMO 11)	45,450,000	3.49
SUBSIDIO ORDINARIO UABJO 2022 (RAMO 11)	570,165,122	43.72
UNIVERSIDAD DEL MAR 2022 (RAMO 11)	48,358,000	3.71
UNIVERSIDAD DE LA SIERRA JUÁREZ (RAMO 11)	5,765,000	0.44
UNIVERSIDAD DE LA SIERRA SUR 2022 (RAMO 11)	7,221,000	0.55
UNIVERSIDAD DEL ISTMO 2022 (RAMO 11)	12,432,000	0.95
SUBSIDIO UNIVERSIDAD POLITÉCNICA U006 2022 (RAMO 11)	2,029,433	0.16
SUBSIDIO UNIVERSIDADES TECNOLÓGICAS U006 2022 (RAMO 11)	14,728,416	1.13
SUBSIDIO CECYTEO 2022 (RAMO 11)	195,165,319	14.97
CENTRO DE CAPACITACIÓN MUSICAL Y DESARROLLO DE LA CULTURA MIXE DEL ESTADO DE OAXACA (CECAM) 2022 (RAMO 11)	1,441,411	0.11
TELEBACHILLERATO COMUNITARIO 2022 (RAMO 11)	15,460,134	1.19
SUBSIDIO COBAO 2022 (RAMO 11)	254,294,240	19.50
COLEGIO SUPERIOR PARA LA EDUCACIÓN INTEGRAL INTERCULTURAL DE OAXACA 2022 (RAMO 11)	80,800,175	6.20
SUBSIDIO ICAPET 2022 (RAMO 11)	25,857,804	1.98

### 2.5.3.- OTROS INGRESOS

En el periodo que se informa, la entidad obtuvo ingresos por la cantidad de 14 millones 635 mil 29 pesos, los cuales corresponden a Intereses que generan los recursos Federales.



GOBIERNO DEL ESTADO  
DE OAXACA

**OTROS INGRESOS Y BENEFICIOS**  
**DEL 01 DE ENERO AL 30 DE JUNIO DE 2022**  
( Pesos )

CONCEPTO	RECAUDACIÓN			VARIACIÓN RESPECTO A:		
	OBTENIDO ENE-JUN 2021	ENE-JUN 2022		RECAUDACIÓN ESTIMADA:		2021
		ESTIMADA	OBTENIDA	IMPORTE	%	% Real *
<b>TOTAL</b>	<b>20,689,465</b>	<b>0</b>	<b>14,635,029</b>	<b>14,635,029</b>	<b>N/R</b>	<b>- 34.29</b>
Interes ganados de valores, Créditos, Bonos y Otros (Productos Financieros de Recursos Federales)	20,689,465	0	14,635,029	14,635,029	N/R	-34.29
Otros Ingresos	0	0	0	0	0.00	0.00

\*Deflactado de acuerdo al Índice Nacional de Precios al Consumidor (INPC)

N/R:No Representativo

### 3.- RESULTADO DE LAS OPERACIONES DERIVADAS DE LA EJECUCIÓN DEL PRESUPUESTO DE EGRESOS Y CUMPLIMIENTO DE SUS PRINCIPALES OBJETIVOS

#### 3.1.- EJERCICIO DEL PRESUPUESTO DE EGRESOS

El Presupuesto de Egresos tiene una estructura que posibilita su análisis desde diferentes clasificaciones del gasto, permitiendo la obtención de información presupuestal ordenada, sistematizada y agrupada en diversas presentaciones, proporcionando elementos de análisis y seguimiento en vías de la consecución de la eficacia, economía y eficiencia en el ejercicio del gasto, la transparencia, la programación con base en resultados, la evaluación y la rendición de cuentas.

Es importante destacar que cada una de las clasificaciones presupuestarias tiene una utilidad específica; sin embargo, la utilización conjunta de las mismas proporciona información de mayor valor agregado para la adecuada comprensión y análisis del gasto presupuestal.

En este contexto, el Presupuesto de Egresos se encuentra integrado en base a los diferentes clasificadores; lo anterior contribuye a tener un control eficiente y eficaz del gasto, obteniendo como resultado ejercer, analizar y evaluar el ejercicio de los recursos públicos, a fin de rendir cuentas de los mismos a la ciudadanía.



GOBIERNO DEL ESTADO  
DE OAXACA

Para el ejercicio fiscal 2022, se ha devengado en el segundo informe trimestral (enero-junio) de 2022, la cantidad de \$42,079,629,832.42 (cuarenta y dos mil setenta y nueve millones seiscientos veintinueve mil ochocientos treinta y dos pesos 42/100 M.N.).

### 3.1.1.-PRESUPUESTO DEVENGADO EN CLASIFICACIÓN POR TIPO Y OBJETO DEL GASTO

El Clasificador por Tipo de Gasto relaciona las transacciones públicas que generan gastos con los grandes agregados de la clasificación económica presentándolos en Corriente; de Capital; Amortización de la deuda y disminución de pasivos; Pensiones y Jubilaciones; y Participaciones.

El clasificador por objeto de gasto es un instrumento que permite la obtención de información para el análisis y seguimiento de la gestión financiera gubernamental, es considerado la clasificación operativa que permite conocer en qué se gasta, (base del registro de las transacciones económico-financieras) y a su vez permite cuantificar la demanda de bienes y servicios que realiza el Sector Público.

**Gasto corriente**, se devengaron recursos por 30 mil 375 millones 81 mil 737 pesos, lo que representa el 72% del total devengado al segundo informe trimestral (enero-junio 2022).

**Gasto de capital**, se devengaron recursos por 6 mil 139 millones 12 mil 613 pesos, lo que representa el 15% del total devengado al segundo informe trimestral (enero-junio 2022).

**Amortización de la deuda y disminución de pasivos**, se devengaron recursos por un mil 132 millones 539 mil 909 pesos, lo que representa el 3% del total devengado al segundo informe trimestral (enero-junio 2022).

**Pensiones y jubilaciones**, se devengaron recursos por 478 millones 776 mil 167 pesos, lo que representa el 1% del total devengado al segundo informe trimestral (enero-junio 2022).

**Participaciones**, se devengaron recursos por 3 mil 954 millones 219 mil 405 pesos, lo que representa el 9% del total devengado al segundo informe trimestral (enero-junio 2022).



GOBIERNO DEL ESTADO  
DE OAXACA

CLASIFICACIÓN POR TIPO Y OBJETO DE GASTO  
SEGUNDO INFORME TRIMESTRAL ENERO - JUNIO 2022

CONCEPTO	2021	2022	
	DEVENGADO	APROBADO	DEVENGADO
<b>TOTAL GENERAL</b>	<b>36,730,924,835.30</b>	<b>45,498,752,532.35</b>	<b>42,079,629,832.42</b>
<b>GASTO CORRIENTE</b>	<b>26,186,311,675.92</b>	<b>34,509,597,841.20</b>	<b>30,375,081,737.37</b>
GASTO DE OPERACIÓN	3,730,420,963.84	3,673,446,629.87	4,256,687,074.63
SERVICIOS PERSONALES	2,863,886,371.40	2,648,789,368.45	2,861,572,159.51
MATERIALES Y SUMINISTROS	175,673,677.76	220,008,035.48	166,381,349.62
SERVICIOS GENERALES	690,860,914.68	804,649,225.94	1,228,733,565.50
TRANSFERENCIAS CORRIENTES	22,455,890,712.08	30,836,151,211.33	26,118,394,662.74
TRANSFERENCIAS, ASIGNACIONES, SUBSIDIOS Y OTRAS AYUDAS	21,059,362,661.08	29,287,070,724.81	24,530,070,839.77
SERVICIOS PERSONALES	17,504,178,750.88	20,519,140,883.59	18,105,076,835.55
MATERIALES Y SUMINISTROS	488,050,300.11	1,639,674,588.55	1,224,670,193.98
SERVICIOS GENERALES	2,075,088,008.19	6,344,183,510.18	4,192,191,939.92
SUBSIDIOS Y SUBVENCIONES	154,849,691.49	229,100,000.00	295,681,314.67
AYUDAS SOCIALES	814,874,741.25	524,171,200.37	689,383,793.51
DONATIVOS	20,464,998.71	20,464,998.71	20,464,998.71
APORTACIÓN A FIDEICOMISOS	1,856,170.45	10,335,543.41	2,601,763.43
PARTICIPACIONES Y APORTACIONES	1,396,528,051.00	1,549,080,486.52	1,588,323,822.97
PARTICIPACIONES Y APORTACIONES	1,396,528,051.00	1,549,080,486.52	1,588,323,822.97
<b>GASTO DE CAPITAL</b>	<b>6,218,964,132.15</b>	<b>6,807,329,953.39</b>	<b>6,139,012,613.45</b>
INVERSIÓN PÚBLICA	1,939,916,790.15	2,078,583,633.19	1,674,693,294.05
BIENES MUEBLES, INMUEBLES E INTANGIBLES	308,184,245.44	133,579,440.10	89,129,814.65
INVERSIÓN PÚBLICA	1,631,732,544.71	1,945,004,193.09	1,585,563,479.40
OBRA PÚBLICA	1,357,429,723.03	1,060,094,560.00	1,428,943,472.89
ACCIONES PRODUCTIVAS	63,856,653.80	16,152,389.07	125,701,082.97
ACCIONES DE FOMENTO	210,446,167.88	868,757,244.02	30,918,923.54
TRANSFERENCIAS DE CAPITAL	4,279,047,342.00	4,728,746,320.20	4,464,319,319.40
PARTICIPACIONES Y APORTACIONES	4,279,047,342.00	4,728,746,320.20	4,464,319,319.40
<b>AMORTIZACIÓN DE LA DEUDA Y DISMINUCIÓN DE PASIVOS</b>	<b>1,051,665,927.71</b>	<b>843,272,817.85</b>	<b>1,132,539,909.14</b>
SERVICIOS PERSONALES	3,942,586.88	0.00	0.00
DEUDA PÚBLICA	998,348,537.08	814,272,819.85	1,125,096,196.93
ADEFAS	49,374,803.75	28,999,998.00	7,443,712.21
<b>PENSIONES Y JUBILACIONES</b>	<b>296,727,819.52</b>	<b>307,406,728.47</b>	<b>478,776,167.46</b>
PENSIONES Y JUBILACIONES	296,727,819.52	307,406,728.47	478,776,167.46
<b>PARTICIPACIONES</b>	<b>2,977,255,280.00</b>	<b>3,031,145,191.44</b>	<b>3,954,219,405.00</b>
PARTICIPACIONES Y APORTACIONES	2,977,255,280.00	3,031,145,191.44	3,954,219,405.00



GOBIERNO DEL ESTADO  
DE OAXACA

CLASIFICACIÓN POR OBJETO DEL GASTO  
SEGUNDO INFORME TRIMESTRAL ENERO - JUNIO 2022

CONCEPTO	2022			
	ESTATAL	RAMO 33	FEDERAL	DEVENGADO
<b>TOTAL GENERAL</b>	<b>14,287,576,163.33</b>	<b>21,477,138,721.51</b>	<b>6,314,914,947.58</b>	<b>42,079,629,832.42</b>
<b>GASTO CORRIENTE</b>	<b>12,586,161,108.03</b>	<b>15,571,161,740.18</b>	<b>2,217,758,889.16</b>	<b>30,375,081,737.37</b>
GASTO DE OPERACIÓN	4,200,907,721.98	47,884,359.53	7,894,993.12	4,256,687,074.63
SERVICIOS PERSONALES	2,861,572,159.51	0.00	0.00	2,861,572,159.51
MATERIALES Y SUMINISTROS	152,843,670.16	13,042,303.58	495,375.88	166,381,349.62
SERVICIOS GENERALES	1,186,491,892.31	34,842,055.95	7,399,617.24	1,228,733,565.50
TRANSFERENCIAS CORRIENTES	8,385,253,386.05	15,523,277,380.65	2,209,863,896.04	26,118,394,662.74
TRANSFERENCIAS, ASIGNACIONES, SUBSIDIOS Y OTRAS AYUDAS	8,357,342,525.05	13,969,821,679.68	2,202,906,635.04	24,530,070,839.77
PARTICIPACIONES Y APORTACIONES	27,910,861.00	1,553,455,700.97	6,957,261.00	1,588,323,822.97
<b>GASTO DE CAPITAL</b>	<b>982,963,519.38</b>	<b>5,013,112,440.65</b>	<b>142,936,653.42</b>	<b>6,139,012,613.45</b>
INVERSIÓN PÚBLICA	982,963,519.38	548,793,121.25	142,936,653.42	1,674,693,294.05
BIENES MUEBLES, INMUEBLES E INTANGIBLES	27,059,082.86	21,515,364.15	40,555,367.64	89,129,814.65
INVERSIÓN PÚBLICA	955,904,436.52	527,277,757.10	102,381,285.78	1,585,563,479.40
TRANSFERENCIAS DE CAPITAL	0.00	4,464,319,319.40	0.00	4,464,319,319.40
PARTICIPACIONES Y APORTACIONES	0.00	4,464,319,319.40	0.00	4,464,319,319.40
<b>AMORTIZACIÓN DE LA DEUDA Y DISMINUCIÓN DE PASIVOS</b>	<b>239,675,368.46</b>	<b>892,864,540.68</b>	<b>0.00</b>	<b>1,132,539,909.14</b>
DEUDA PÚBLICA	239,675,368.46	892,864,540.68	0.00	1,132,539,909.14
<b>PENSIONES Y JUBILACIONES</b>	<b>478,776,167.46</b>	<b>0.00</b>	<b>0.00</b>	<b>478,776,167.46</b>
TRANSFERENCIAS, ASIGNACIONES, SUBSIDIOS Y OTRAS AYUDAS	478,776,167.46	0.00	0.00	478,776,167.46
<b>PARTICIPACIONES</b>	<b>0.00</b>	<b>0.00</b>	<b>3,954,219,405.00</b>	<b>3,954,219,405.00</b>
PARTICIPACIONES Y APORTACIONES	0.00	0.00	3,954,219,405.00	3,954,219,405.00

### 3.1.2.- PRESUPUESTO DEVENGADO IDENTIFICADO POR CLASIFICACIÓN FUNCIONAL

La Clasificación Funcional del Gasto agrupa los gastos según los propósitos u objetivos socioeconómicos que persiguen los diferentes entes públicos. Presenta el gasto público según la naturaleza de los servicios gubernamentales brindados a la población. Con dicha clasificación se identifica el presupuesto destinado a funciones de gobierno, desarrollo social, desarrollo económico y otras no clasificadas en funciones anteriores; permitiendo determinar los objetivos generales de las políticas públicas y los recursos financieros que se asignan para alcanzar éstos.



GOBIERNO DEL ESTADO  
DE OAXACA

Las funciones que se identifican en esta clasificación, son de interés general y susceptible de ser utilizadas en una amplia variedad de aplicaciones analíticas y estadísticas, relacionadas con el estudio de la orientación de las acciones del gobierno.

Del total devengado al segundo informe trimestral (enero-junio 2022), el detalle por cada finalidad fue del 14% a Gobierno; 58% a Desarrollo Social; 2% a Desarrollo Económico y 26% para Otras No Clasificadas en Funciones Anteriores.

RESUMEN POR FINALIDAD  
SEGUNDO INFORME TRIMESTRAL ENERO JUNIO 2022

CONCEPTO	2021	2022	
	DEVENGADO	APROBADO	DEVENGADO
<b>TOTAL GENERAL</b>	<b>36,730,924,835.30</b>	<b>45,498,752,532.35</b>	<b>42,079,629,832.42</b>
GOBIERNO	5,420,894,217.63	5,531,758,040.90	5,846,302,726.44
DESARROLLO SOCIAL	20,717,774,668.37	28,735,960,662.09	24,156,874,103.21
DESARROLLO ECONÓMICO	965,365,182.16	1,107,789,011.35	964,961,407.26
OTRAS NO CLASIFICADAS EN FUNCIONES ANTERIORES	9,626,890,767.14	10,123,244,818.01	11,111,491,595.51

RESUMEN POR FINALIDAD-FUNCIÓN  
SEGUNDO INFORME TRIMESTRAL ENERO - JUNIO 2022

CONCEPTO	2022			
	ESTATAL	RAMO 33	FEDERAL	DEVENGADO
<b>TOTAL GENERAL</b>	<b>14,287,576,163.33</b>	<b>21,477,138,721.51</b>	<b>6,314,914,947.58</b>	<b>42,079,629,832.42</b>
GOBIERNO	5,753,801,599.88	87,082,548.86	5,418,577.70	5,846,302,726.44
DESARROLLO SOCIAL	7,428,609,184.42	14,435,333,255.52	2,292,931,663.27	24,156,874,103.21
DESARROLLO ECONÓMICO	865,490,010.57	44,083,356.08	55,388,040.61	964,961,407.26
OTRAS NO CLASIFICADAS EN FUNCIONES ANTERIORES	239,675,368.46	6,910,639,561.05	3,961,176,666.00	11,111,491,595.51

RESUMEN POR FINALIDAD  
SEGUNDO INFORME TRIMESTRAL ENERO JUNIO 2022

GOBIERNO	2021	2022	
	DEVENGADO	APROBADO	DEVENGADO
<b>TOTAL</b>	<b>5,420,894,217.63</b>	<b>5,531,758,040.90</b>	<b>5,846,302,726.44</b>
LEGISLACIÓN	537,189,897.51	425,738,412.48	441,449,013.26
JUSTICIA	1,268,020,687.58	1,344,397,643.71	1,347,896,593.31
COORDINACIÓN DE LA POLÍTICA DE GOBIERNO	930,536,384.81	926,004,476.71	947,041,918.22
ASUNTOS FINANCIEROS Y HACENDARIOS	403,469,573.02	341,110,355.22	410,432,141.66
ASUNTOS DE ORDEN PÚBLICO Y DE SEGURIDAD INTERIOR	972,581,340.06	898,293,726.50	898,230,291.13
OTROS SERVICIOS GENERALES	1,309,096,334.65	1,596,213,426.28	1,801,252,768.86



GOBIERNO DEL ESTADO  
DE OAXACA

RESUMEN POR FINALIDAD-FUNCIÓN  
SEGUNDO INFORME TRIMESTRAL ENERO - JUNIO 2022

GOBIERNO	2022			
	ESTATAL	RAMO 33	FEDERAL	DEVENGADO
<b>TOTAL</b>	<b>5,753,801,599.88</b>	<b>87,082,548.86</b>	<b>5,418,577.70</b>	<b>5,846,302,726.44</b>
LEGISLACIÓN	441,449,013.26	0.00	0.00	441,449,013.26
JUSTICIA	1,347,896,593.31	0.00	0.00	1,347,896,593.31
COORDINACIÓN DE LA POLÍTICA DE GOBIERNO	941,623,340.52	0.00	5,418,577.70	947,041,918.22
ASUNTOS FINANCIEROS Y HACENDARIOS	410,432,141.66	0.00	0.00	410,432,141.66
ASUNTOS DE ORDEN PÚBLICO Y DE SEGURIDAD INTERIOR	811,147,742.27	87,082,548.86	0.00	898,230,291.13
OTROS SERVICIOS GENERALES	1,801,252,768.86	0.00	0.00	1,801,252,768.86

RESUMEN POR FINALIDAD  
SEGUNDO INFORME TRIMESTRAL ENERO JUNIO 2022

DESARROLLO SOCIAL	2021	2022	
	DEVENGADO	APROBADO	DEVENGADO
<b>TOTAL</b>	<b>20,717,774,668.37</b>	<b>28,735,960,662.09</b>	<b>24,156,874,103.21</b>
PROTECCIÓN AMBIENTAL	40,544,059.96	57,695,967.46	33,095,494.88
VIVIENDA Y SERVICIOS A LA COMUNIDAD	1,511,108,255.29	1,184,908,713.63	1,592,259,696.30
SALUD	3,719,991,944.33	8,658,825,655.23	6,264,554,217.30
RECREACIÓN, CULTURA Y OTRAS MANIFESTACIONES SOCIALES	291,491,819.89	212,709,106.87	494,917,098.00
EDUCACIÓN	14,508,506,991.67	17,338,552,960.27	15,042,068,958.91
PROTECCIÓN SOCIAL	622,841,491.83	1,085,787,485.08	686,030,991.26
OTROS ASUNTOS SOCIALES	23,290,105.40	197,480,773.55	43,947,646.56

RESUMEN POR FINALIDAD-FUNCIÓN  
SEGUNDO INFORME TRIMESTRAL ENERO - JUNIO 2022

DESARROLLO SOCIAL	2022			
	ESTATAL	RAMO 33	FEDERAL	DEVENGADO
<b>TOTAL</b>	<b>7,428,609,184.42</b>	<b>14,435,333,255.52</b>	<b>2,292,931,663.27</b>	<b>24,156,874,103.21</b>
PROTECCIÓN AMBIENTAL	33,095,494.88	0.00	0.00	33,095,494.88
VIVIENDA Y SERVICIOS A LA COMUNIDAD	1,388,713,647.20	198,465,728.47	5,080,320.63	1,592,259,696.30
SALUD	2,871,970,675.91	2,314,788,033.92	1,077,795,507.47	6,264,554,217.30
RECREACIÓN, CULTURA Y OTRAS MANIFESTACIONES SOCIALES	422,028,573.97	7,688,401.36	65,200,122.67	494,917,098.00
EDUCACIÓN	2,273,104,688.05	11,646,384,973.78	1,122,579,297.08	15,042,068,958.91
PROTECCIÓN SOCIAL	418,024,873.27	268,006,117.99	0.00	686,030,991.26
OTROS ASUNTOS SOCIALES	21,671,231.14	0.00	22,276,415.42	43,947,646.56



GOBIERNO DEL ESTADO  
DE OAXACA

RESUMEN POR FINALIDAD  
SEGUNDO INFORME TRIMESTRAL ENERO JUNIO 2022

DESARROLLO ECONÓMICO	2021	2022	
	DEVENGADO	APROBADO	DEVENGADO
<b>TOTAL</b>	<b>965,365,182.16</b>	<b>1,107,789,011.35</b>	<b>964,961,407.26</b>
ASUNTOS ECONÓMICOS, COMERCIALES Y LABORALES EN GENERAL	200,978,641.42	525,714,471.76	201,216,551.79
AGROPECUARIA, SILVICULTURA, PESCA Y CAZA	205,782,127.26	172,747,565.82	306,683,754.77
COMBUSTIBLES Y ENERGÍA	0	5,521,302.00	0.00
TRANSPORTE	496,017,392.81	265,544,540.62	372,666,783.86
COMUNICACIONES	0.00	3,266,210.96	0.00
TURISMO	62,587,020.67	134,994,920.19	84,394,316.84

RESUMEN POR FINALIDAD-FUNCIÓN  
SEGUNDO INFORME TRIMESTRAL ENERO - JUNIO 2022

DESARROLLO ECONÓMICO	2022			
	ESTATAL	RAMO 33	FEDERAL	DEVENGADO
<b>TOTAL</b>	<b>865,490,010.57</b>	<b>44,083,356.08</b>	<b>55,388,040.61</b>	<b>964,961,407.26</b>
ASUNTOS ECONÓMICOS, COMERCIALES Y LABORALES EN GENERAL	174,791,908.41	0.00	26,424,643.38	201,216,551.79
AGROPECUARIA, SILVICULTURA, PESCA Y CAZA	286,809,033.89	0.00	19,874,720.88	306,683,754.77
TRANSPORTE	319,494,751.43	44,083,356.08	9,088,676.35	372,666,783.86
TURISMO	84,394,316.84	0.00	0.00	84,394,316.84

RESUMEN POR FINALIDAD  
SEGUNDO INFORME TRIMESTRAL ENERO JUNIO 2022

OTRAS NO CLASIFICADAS EN FUNCIONES ANTERIORES	2021	2022	
	DEVENGADO	APROBADO	DEVENGADO
<b>TOTAL</b>	<b>9,626,890,767.14</b>	<b>10,123,244,818.01</b>	<b>11,111,491,595.51</b>
TRANSACCIONES DE LA DEUDA PÚBLICA/COSTO FINANCIERO DE LA DEUDA	996,678,472.12	814,272,819.85	1,125,096,196.93
TRANSFERENCIAS, PARTICIPACIONES Y APORTACIONES ENTRE DIFERENTES NIVELES Y ORDENES DE GOBIERNO	8,628,985,047.00	9,308,971,998.16	9,978,951,686.37
ADEUDOS DE EJERCICIOS FISCALES ANTERIORES	1,227,248.02	0.00	7,443,712.21





GOBIERNO DEL ESTADO  
DE OAXACA

RESUMEN POR FINALIDAD-FUNCIÓN  
SEGUNDO INFORME TRIMESTRAL ENERO - JUNIO 2022

OTRAS NO CLASIFICADAS EN FUNCIONES ANTERIORES	2022			
	ESTATAL	RAMO 33	FEDERAL	DEVENGADO
<b>TOTAL</b>	<b>239,675,368.46</b>	<b>6,910,639,561.05</b>	<b>3,961,176,666.00</b>	<b>11,111,491,595.51</b>
TRANSACCIONES DE LA DEUDA PÚBLICA/COSTO FINANCIERO DE LA DEUDA	232,231,656.25	892,864,540.68	0.00	1,125,096,196.93
TRANSFERENCIAS, PARTICIPACIONES Y APORTACIONES ENTRE DIFERENTES NIVELES Y ORDENES DE GOBIERNO	0.00	6,017,775,020.37	3,961,176,666.00	9,978,951,686.37
ADEUDOS DE EJERCICIOS FISCALES ANTERIORES	7,443,712.21	0.00	0.00	7,443,712.21

### 3.1.3.- EJES ESTRATÉGICOS DEL PLAN ESTATAL DE DESARROLLO DE OAXACA

El Plan Estatal de Desarrollo (PED), recoge las aspiraciones y demandas de la sociedad, y define tanto los objetivos y metas, como las estrategias y líneas de acción que orientarán la toma de decisiones y los trabajos de la administración pública, en colaboración con los distintos sectores públicos y sociales. El PED está estructurado en cinco ejes rectores los cuales son: Oaxaca Incluyente con Desarrollo Social, Oaxaca Moderno y Transparente, Oaxaca Seguro, Oaxaca Productivo e Innovador y Oaxaca Sustentable.

**Oaxaca Incluyente con el Desarrollo Social**, se devengaron recursos por 23 mil 056 millones 482 mil 086 pesos, mismos que representan el 55% del total al segundo informe trimestral (enero-junio 2022).

**Oaxaca Moderno y Transparente**, se devengaron recursos por 14 mil 024 millones 697 mil 328 pesos, mismos que representan el 33% del total al segundo informe trimestral (enero-junio 2022).

**Oaxaca Seguro**, se devengaron recursos por 3 mil 387 millones 455 mil 305 pesos, mismos que representan el 8% del total al segundo informe trimestral (enero-junio 2022).

**Oaxaca Productivo e Innovador**, se devengaron recursos por 976 millones 682 mil 068 pesos, mismos que representan el 2% del total al segundo informe trimestral (enero-junio 2022).

**Oaxaca Sustentable**, se devengaron recursos por 634 millones 313 mil 043 pesos, mismos que representan el 2% del total al segundo informe trimestral (enero-junio 2022).



GOBIERNO DEL ESTADO  
DE OAXACA

RESUMEN POR EJE  
SEGUNDO INFORME TRIMESTRAL ENERO - JUNIO 2022

CONCEPTO	2021	2022	
	DEVENGADO	APROBADO	DEVENGADO
<b>TOTAL GENERAL</b>	<b>36,730,924,835.30</b>	<b>45,498,752,532.35</b>	<b>42,079,629,832.42</b>
OAXACA INCLUYENTE CON EL DESARROLLO SOCIAL	19,806,201,548.26	28,264,711,926.51	23,056,482,086.34
OAXACA MODERNO Y TRANSPARENTE	12,204,828,763.58	12,610,926,476.43	14,024,697,328.99
OAXACA SEGURO	3,269,292,251.38	3,163,963,061.38	3,387,455,305.52
OAXACA PRODUCTIVO E INNOVADOR	981,529,064.36	1,130,589,619.57	976,682,068.07
OAXACA SUSTENTABLE	469,073,207.72	328,561,448.46	634,313,043.50

RESUMEN POR EJE-TEMA  
SEGUNDO INFORME TRIMESTRAL ENERO - JUNIO 2022

CONCEPTO	2022			
	ESTATAL	RAMO 33	FEDERAL	DEVENGADO
<b>TOTAL GENERAL</b>	<b>14,287,576,163.33</b>	<b>21,477,138,721.51</b>	<b>6,314,914,947.58</b>	<b>42,079,629,832.42</b>
OAXACA INCLUYENTE CON EL DESARROLLO SOCIAL	6,434,401,263.50	14,354,029,480.20	2,268,051,342.64	23,056,482,086.34
OAXACA MODERNO Y TRANSPARENTE	3,137,792,218.46	6,918,540,670.44	3,968,364,440.09	14,024,697,328.99
OAXACA SEGURO	3,280,572,756.66	87,082,548.86	19,800,000.00	3,387,455,305.52
OAXACA PRODUCTIVO E INNOVADOR	877,210,671.38	44,083,356.08	55,388,040.61	976,682,068.07
OAXACA SUSTENTABLE	557,599,253.33	73,402,665.93	3,311,124.24	634,313,043.50

RESUMEN POR EJE  
SEGUNDO INFORME TRIMESTRAL ENERO - JUNIO 2022

OAXACA INCLUYENTE CON EL DESARROLLO SOCIAL	2021	2022	
	DEVENGADO	APROBADO	DEVENGADO
<b>TOTAL</b>	<b>19,806,201,548.26</b>	<b>28,264,711,926.51</b>	<b>23,056,482,086.34</b>
EDUCACIÓN	14,508,565,347.74	17,334,302,960.27	15,042,068,958.91
SALUD	3,719,991,944.33	8,658,825,655.23	6,264,554,217.30
VIVIENDA	657,560,859.02	913,764,444.33	553,424,317.14
ACCESO A LA ALIMENTACIÓN	112,163,165.47	474,350,976.31	156,838,292.48
INCLUSIÓN ECONÓMICA	78,969,209.51	93,774,176.78	88,306,733.48
GRUPOS EN SITUACIÓN DE VULNERABILIDAD	455,913,656.82	595,461,705.54	472,419,715.55
MIGRANTES	14,059,433.55	13,866,592.85	15,596,498.96
CULTURA FÍSICA Y DEPORTE	57,356,940.29	49,107,519.66	52,894,507.75
CULTURA Y ARTE	201,620,991.53	131,257,895.54	410,378,844.77



GOBIERNO DEL ESTADO  
DE OAXACA

RESUMEN POR EJE-TEMA  
SEGUNDO INFORME TRIMESTRAL ENERO - JUNIO 2022

OAXACA INCLUYENTE CON EL DESARROLLO SOCIAL	2022			
	ESTATAL	RAMO 33	FEDERAL	DEVENGADO
<b>TOTAL</b>	<b>6,434,401,263.50</b>	<b>14,354,029,480.20</b>	<b>2,268,051,342.64</b>	<b>23,056,482,086.34</b>
EDUCACIÓN	2,273,104,688.05	11,646,384,973.78	1,122,579,297.08	15,042,068,958.91
SALUD	2,871,970,675.91	2,314,788,033.92	1,077,795,507.47	6,264,554,217.30
VIVIENDA	436,262,363.99	117,161,953.15	0.00	553,424,317.14
ACCESO A LA ALIMENTACIÓN	117,932,174.49	38,906,117.99	0.00	156,838,292.48
INCLUSIÓN ECONÓMICA	88,306,733.48	0.00	0.00	88,306,733.48
GRUPOS EN SITUACIÓN DE VULNERABILIDAD	240,843,300.13	229,100,000.00	2,476,415.42	472,419,715.55
MIGRANTES	15,596,498.96	0.00	0.00	15,596,498.96
CULTURA FÍSICA Y DEPORTE	44,506,106.39	7,688,401.36	700,000.00	52,894,507.75
CULTURA Y ARTE	345,878,722.10	0.00	64,500,122.67	410,378,844.77

RESUMEN POR EJE  
SEGUNDO INFORME TRIMESTRAL ENERO - JUNIO 2022

OAXACA MODERNO Y TRANSPARENTE	2021	2022	
	DEVENGADO	APROBADO	DEVENGADO
<b>TOTAL</b>	<b>12,204,828,763.58</b>	<b>12,610,926,476.43</b>	<b>14,024,697,328.99</b>
ADMINISTRACIÓN MODERNA	913,382,549.81	1,290,501,673.25	1,300,644,444.37
COORDINACIÓN INSTITUCIONAL	639,809,057.60	598,671,385.77	566,526,795.41
GESTIÓN PARA RESULTADOS	1,232,698,650.42	1,030,871,164.17	1,363,350,417.77
FINANZAS PÚBLICAS	171,178,127.87	148,708,304.91	176,671,081.79
TRANSPARENCIA Y RENDICIÓN DE CUENTAS	176,610,205.28	154,098,895.73	180,716,475.83
DESARROLLO INSTITUCIONAL MUNICIPAL	9,071,150,172.60	9,388,075,052.60	10,436,788,113.82



GOBIERNO DEL ESTADO  
DE OAXACA

RESUMEN POR EJE-TEMA  
SEGUNDO INFORME TRIMESTRAL ENERO - JUNIO 2022

OAXACA MODERNO Y TRANSPARENTE	2022			
	ESTATAL	RAMO 33	FEDERAL	DEVENGADO
<b>TOTAL</b>	<b>3,137,792,218.46</b>	<b>6,918,540,670.44</b>	<b>3,968,364,440.09</b>	<b>14,024,697,328.99</b>
ADMINISTRACIÓN MODERNA	1,300,644,444.37	0.00	0.00	1,300,644,444.37
COORDINACIÓN INSTITUCIONAL	566,526,795.41	0.00	0.00	566,526,795.41
GESTIÓN PARA RESULTADOS	468,716,680.70	892,864,540.68	1,769,196.39	1,363,350,417.77
FINANZAS PÚBLICAS	176,671,081.79	0.00	0.00	176,671,081.79
TRANSPARENCIA Y RENDICIÓN DE CUENTAS	175,297,898.13	0.00	5,418,577.70	180,716,475.83
DESARROLLO INSTITUCIONAL MUNICIPAL	449,935,318.06	6,025,676,129.76	3,961,176,666.00	10,436,788,113.82

RESUMEN POR EJE  
SEGUNDO INFORME TRIMESTRAL ENERO - JUNIO 2022

OAXACA SEGURO	2021	2022	
	DEVENGADO	APROBADO	DEVENGADO
<b>TOTAL</b>	<b>3,269,292,251.38</b>	<b>3,163,963,061.38</b>	<b>3,387,455,305.52</b>
SEGURIDAD CIUDADANA	1,017,159,239.41	993,163,040.43	1,048,431,779.48
PROCURACIÓN DE JUSTICIA	1,070,350,667.75	1,100,643,934.02	1,134,035,565.25
DERECHOS HUMANOS	32,309,388.22	54,854,425.56	62,851,987.30
GOBERNABILIDAD Y PAZ SOCIAL	1,042,525,049.61	1,004,602,884.02	1,137,098,804.06
PREVENCIÓN Y PROTECCIÓN CONTRA DESASTRES	106,947,906.39	10,698,777.35	5,037,169.43

RESUMEN POR EJE-TEMA  
SEGUNDO INFORME TRIMESTRAL ENERO - JUNIO 2022

OAXACA SEGURO	2022			
	ESTATAL	RAMO 33	FEDERAL	DEVENGADO
<b>TOTAL</b>	<b>3,280,572,756.66</b>	<b>87,082,548.86</b>	<b>19,800,000.00</b>	<b>3,387,455,305.52</b>
SEGURIDAD CIUDADANA	961,349,230.62	87,082,548.86	0.00	1,048,431,779.48
PROCURACIÓN DE JUSTICIA	1,134,035,565.25	0.00	0.00	1,134,035,565.25
DERECHOS HUMANOS	43,051,987.30	0.00	19,800,000.00	62,851,987.30
GOBERNABILIDAD Y PAZ SOCIAL	1,137,098,804.06	0.00	0.00	1,137,098,804.06
PREVENCIÓN Y PROTECCIÓN CONTRA DESASTRES	5,037,169.43	0.00	0.00	5,037,169.43



GOBIERNO DEL ESTADO  
DE OAXACA

RESUMEN POR EJE  
SEGUNDO INFORME TRIMESTRAL ENERO - JUNIO 2022

OAXACA PRODUCTIVO E INNOVADOR	2021	2022	
	DEVENGADO	APROBADO	DEVENGADO
<b>TOTAL</b>	<b>981,529,064.36</b>	<b>1,130,589,619.57</b>	<b>976,682,068.07</b>
PRODUCTIVIDAD AGROPECUARIA	188,993,582.73	140,288,937.67	284,516,122.73
PESCA Y ACUICULTURA	438,538.66	24,186,845.70	2,244,547.37
TURISMO	62,587,020.67	139,294,920.19	84,394,316.84
COMUNICACIONES Y TRANSPORTES	528,531,280.88	301,854,444.25	404,310,529.34
IMPULSO A LA ECONOMÍA Y ZONAS ECONÓMICAS ESPECIALES	200,978,641.42	524,964,471.76	201,216,551.79

RESUMEN POR EJE-TEMA  
SEGUNDO INFORME TRIMESTRAL ENERO - JUNIO 2022

OAXACA PRODUCTIVO E INNOVADOR	2022			
	ESTATAL	RAMO 33	FEDERAL	DEVENGADO
<b>TOTAL</b>	<b>877,210,671.38</b>	<b>44,083,356.08</b>	<b>55,388,040.61</b>	<b>976,682,068.07</b>
PRODUCTIVIDAD AGROPECUARIA	266,449,401.85	0.00	18,066,720.88	284,516,122.73
PESCA Y ACUICULTURA	436,547.37	0.00	1,808,000.00	2,244,547.37
TURISMO	84,394,316.84	0.00	0.00	84,394,316.84
COMUNICACIONES Y TRANSPORTES	351,138,496.91	44,083,356.08	9,088,676.35	404,310,529.34
IMPULSO A LA ECONOMÍA Y ZONAS ECONÓMICAS ESPECIALES	174,791,908.41	0.00	26,424,643.38	201,216,551.79

RESUMEN POR EJE  
SEGUNDO INFORME TRIMESTRAL ENERO - JUNIO 2022

OAXACA SUSTENTABLE	2021	2022	
	DEVENGADO	APROBADO	DEVENGADO
<b>TOTAL</b>	<b>469,073,207.72</b>	<b>328,561,448.46</b>	<b>634,313,043.50</b>
MEDIO AMBIENTE Y BIODIVERSIDAD	27,619,470.91	34,007,871.77	26,117,368.03
DESARROLLO FORESTAL	16,350,005.87	14,170,934.45	19,923,084.67
RESIDUOS SOLIDOS	12,719,046.75	13,096,972.69	6,803,830.65
ENERGÍAS ALTERNATIVAS	205,542.30	19,229,828.00	174,296.20
ORDENAMIENTO TERRITORIAL	412,179,141.89	248,055,841.55	581,294,463.95



GOBIERNO DEL ESTADO  
DE OAXACA

RESUMEN POR EJE-TEMA  
SEGUNDO INFORME TRIMESTRAL ENERO - JUNIO 2022

OAXACA SUSTENTABLE	2022			
	ESTATAL	RAMO 33	FEDERAL	DEVENGADO
<b>TOTAL</b>	<b>557,599,253.33</b>	<b>73,402,665.93</b>	<b>3,311,124.24</b>	<b>634,313,043.50</b>
MEDIO AMBIENTE Y BIODIVERSIDAD	26,117,368.03	0.00	0.00	26,117,368.03
DESARROLLO FORESTAL	19,923,084.67	0.00	0.00	19,923,084.67
RESIDUOS SOLIDOS	6,803,830.65	0.00	0.00	6,803,830.65
ENERGÍAS ALTERNATIVAS	174,296.20	0.00	0.00	174,296.20
ORDENAMIENTO TERRITORIAL	504,580,673.78	73,402,665.93	3,311,124.24	581,294,463.95



GOBIERNO DEL ESTADO  
DE OAXACA

### 3.1.4.- CLASIFICACIÓN ADMINISTRATIVA

La clasificación administrativa define al ejecutor o administrador directo de los recursos públicos. Esta clasificación permite identificar a los ejecutores y responsables del gasto público y facilita su ubicación, ya que se muestran los recursos asignados a las Dependencias y Entidades.

Tiene como propósitos básicos identificar las unidades administrativas a través de las cuales se realiza la asignación, gestión y rendición de los recursos financieros públicos, así como establecer las bases institucionales y sectoriales para la elaboración y análisis de las estadísticas fiscales, organizadas y agregadas, mediante su integración y consolidación, tal como lo requieren las mejores prácticas y los modelos universales establecidos en la materia. Esta clasificación además permite delimitar con precisión el ámbito de Sector Público de cada orden de gobierno y por ende los alcances de su probable responsabilidad fiscal y cuasi fiscal.

Conforme a esta clasificación, el gasto público que se informa en este periodo abarca las actuaciones, en el marco de su competencia, de los Poderes Ejecutivo, Legislativo y Judicial, de los Órganos Autónomos, Organismos Públicos Descentralizados, Fideicomisos Públicos, Instituciones Públicas de Seguridad Social y Municipios.

El gasto total devengado al segundo informe trimestral del ejercicio fiscal 2022, fue de 42 mil 79 millones 629 mil 832 pesos.

**Administración Pública Centralizada**, al segundo informe trimestral (enero-junio 2022), devengó la cantidad de 6 mil 946 millones 830 mil 491 pesos, lo que representó el 16% del monto total del presupuesto devengado durante este periodo.

**Poder Legislativo**, al segundo informe trimestral (enero-junio 2022), devengó la cantidad de 441 millones 449 mil 13 pesos, que representó el 1% del monto total del presupuesto devengado durante este periodo.

**Poder Judicial**, al segundo informe trimestral (enero-junio 2022), devengó la cantidad de 614 millones 275 mil 501 pesos, que representó el 1% del monto total del presupuesto devengado durante este periodo.

**Órganos Autónomos**, al segundo informe trimestral (enero-junio de 2022), devengó la cantidad de 1 mil 623 millones 732 mil 639 pesos, que representó el 4% del monto del monto total del presupuesto devengado durante este periodo.



GOBIERNO DEL ESTADO  
DE OAXACA

**Organismos Públicos Descentralizados**, al segundo informe trimestral (enero-junio 2022), devengó la cantidad de 21 mil 793 millones 129 mil 114 pesos, que representa el 52% del monto total del presupuesto devengado durante este periodo.

**Fideicomisos Públicos**, al segundo informe trimestral (enero-junio 2022), devengó la cantidad de 10 millones 244 mil 523 pesos, que representó el 0% del monto total del presupuesto devengado durante este periodo.

**Instituciones Públicas de Seguridad Social**, al segundo informe trimestral (enero-junio 2022), devengó la cantidad de 328 millones 750 mil 476 pesos, que representó el 1% del monto total del presupuesto devengado durante este periodo.

**Municipios**, al segundo informe trimestral (enero-junio 2022), devengó la cantidad de 10 mil 321 millones 218 mil 071 pesos, lo que representa el 25% del monto total del presupuesto devengado durante este periodo.

CLASIFICACIÓN ADMINISTRATIVA  
SEGUNDO INFORME TRIMESTRAL ENERO JUNIO 2022

CONCEPTO	2021	2022	
	DEVENGADO	APROBADO	DEVENGADO
<b>TOTAL GENERAL</b>	<b>36,730,924,835.30</b>	<b>45,498,752,532.35</b>	<b>42,079,629,832.42</b>
ADMINISTRACIÓN PÚBLICA CENTRALIZADA	6,110,249,225.55	8,638,144,832.29	6,946,830,491.87
PODER LEGISLATIVO	537,189,897.51	365,149,494.58	441,449,013.26
PODER JUDICIAL	589,391,018.15	571,992,206.81	614,275,501.99
ÓRGANOS AUTÓNOMOS	1,617,301,515.61	1,664,775,048.74	1,623,732,639.64
ORGANISMOS PÚBLICOS DESCENTRALIZADOS	18,702,298,633.35	24,610,114,407.98	21,793,129,114.71
FIDEICOMISOS PÚBLICOS	10,056,421.58	9,249,801.26	10,244,523.07
INSTITUCIONES PÚBLICAS DE SEGURIDAD SOCIAL	241,957,450.55	330,354,742.53	328,750,476.19
MUNICIPIOS	8,922,480,673.00	9,308,971,998.16	10,321,218,071.69





GOBIERNO DEL ESTADO  
DE OAXACA

CLASIFICACIÓN ADMINISTRATIVA  
SEGUNDO INFORME TRIMESTRAL ENERO JUNIO 2022

ADMINISTRACIÓN PÚBLICA CENTRALIZADA	2021	2022	
	DEVENGADO	APROBADO	DEVENGADO
<b>TOTAL</b>	<b>6,110,249,225.55</b>	<b>8,638,144,832.29</b>	<b>6,946,830,491.87</b>
GUBERNATURA	110,222,478.18	95,660,827.98	129,990,134.35
SECRETARÍA GENERAL DE GOBIERNO	214,282,880.20	189,463,663.86	228,764,577.34
SECRETARÍA DE SEGURIDAD PÚBLICA	870,899,924.10	827,573,775.25	928,155,655.89
SECRETARÍA DE LAS INFRAESTRUCTURAS Y EL ORDENAMIENTO TERRITORIAL SUSTENTABLE	777,355,892.08	145,835,425.96	955,496,614.91
SECRETARÍA DE MOVILIDAD	114,881,192.55	89,694,115.83	128,642,386.90
SECRETARÍA DE LAS CULTURAS Y ARTES DE OAXACA	108,321,706.51	102,002,344.53	125,010,647.98
SECRETARÍA DE BIENESTAR DEL ESTADO DE OAXACA	347,757,294.70	45,795,757.25	168,279,124.54
SECRETARÍA DE PUEBLOS INDÍGENAS Y AFROMEXICANO	19,389,251.43	15,364,768.30	19,398,877.34
SECRETARÍA DE DESARROLLO AGROPECUARIO, PESCA Y ACUACULTURA	198,281,552.30	148,070,684.57	293,432,060.17
SECRETARÍA DE FINANZAS	450,407,231.20	339,900,230.58	411,252,787.18
INVERSIÓN, PREVISIÓN Y PARIPASSU	0.00	3,929,691,045.23	0.00
SECRETARÍA DE FINANZAS-NORMATIVA	1,003,322,408.29	831,503,750.30	1,150,179,761.92
SECRETARÍA DE ADMINISTRACIÓN	661,379,790.66	718,813,716.44	796,645,323.88
SECRETARÍA DE ADMINISTRACIÓN-DIRECCIÓN DE RECURSOS HUMANOS	233,767,508.16	489,655,532.13	506,156,177.80
SECRETARÍA DE LA CONTRALORÍA Y TRANSPARENCIA GUBERNAMENTAL	107,411,633.42	69,854,082.05	101,580,402.93
JEFATURA DE LA GUBERNATURA (EXTINTA)	9,200,418.37	0.00	0.00
CONSEJERÍA JURÍDICA DEL GOBIERNO DEL ESTADO	233,070,520.13	189,123,091.49	257,404,658.96
COORDINACIÓN GENERAL DE EDUCACIÓN MEDIA SUPERIOR Y SUPERIOR, CIENCIA Y TECNOLOGÍA	79,187,446.49	18,199,248.14	81,851,945.88
COORDINACIÓN GENERAL DE COMUNICACIÓN SOCIAL Y VOCERÍA DEL GOBIERNO DEL ESTADO	115,713,315.58	117,925,262.38	196,222,298.99
COORDINACIÓN PARA LA ATENCIÓN DE LOS DERECHOS HUMANOS	4,418,867.60	4,396,859.29	3,943,649.43
COORDINACIÓN GENERAL DEL COMITÉ ESTATAL DE PLANEACIÓN PARA EL DESARROLLO DE OAXACA	81,306,308.43	69,687,447.37	87,503,997.67
SECRETARIADO EJECUTIVO DEL SISTEMA ESTATAL DE SEGURIDAD PÚBLICA	148,849,125.32	17,123,742.75	123,012,343.63
SECRETARÍA DE ECONOMÍA	111,890,774.65	100,106,869.24	124,636,226.57
SECRETARÍA DE TURISMO	60,307,211.63	51,947,031.44	80,898,360.47
SECRETARÍA DE LAS MUJERES DE OAXACA	23,075,148.66	10,478,743.38	24,131,589.72
SECRETARÍA DEL MEDIO AMBIENTE, ENERGÍAS Y DESARROLLO SUSTENTABLE	25,549,344.91	20,276,816.55	24,240,887.42



GOBIERNO DEL ESTADO  
DE OAXACA

CLASIFICACIÓN ADMINISTRATIVA  
SEGUNDO INFORME TRIMESTRAL ENERO JUNIO 2022

PODER LEGISLATIVO	2021	2022	
	DEVENGADO	APROBADO	DEVENGADO
<b>TOTAL</b>	<b>537,189,897.51</b>	<b>365,149,494.58</b>	<b>441,449,013.26</b>
CONGRESO DEL ESTADO	487,482,679.37	311,648,619.50	387,915,106.06
ÓRGANO SUPERIOR DE FISCALIZACIÓN DEL ESTADO DE OAXACA	49,707,218.14	53,500,875.08	53,533,907.20

CLASIFICACIÓN ADMINISTRATIVA  
SEGUNDO INFORME TRIMESTRAL ENERO JUNIO 2022

PODER JUDICIAL	2021	2022	
	DEVENGADO	APROBADO	DEVENGADO
<b>TOTAL</b>	<b>589,391,018.15</b>	<b>571,992,206.81</b>	<b>614,275,501.99</b>
TRIBUNAL SUPERIOR DE JUSTICIA	99,095,535.14	129,575,926.10	118,707,619.98
CONSEJO DE LA JUDICATURA	490,295,483.01	442,416,280.71	495,567,882.01

CLASIFICACIÓN ADMINISTRATIVA  
SEGUNDO INFORME TRIMESTRAL ENERO JUNIO 2022

ÓRGANOS AUTÓNOMOS	2021	2022	
	DEVENGADO	APROBADO	DEVENGADO
<b>TOTAL</b>	<b>1,617,301,515.61</b>	<b>1,664,775,048.74</b>	<b>1,623,732,639.64</b>
DEFENSORÍA DE LOS DERECHOS HUMANOS DEL PUEBLO DE OAXACA	19,563,860.19	20,577,348.77	29,745,958.78
INSTITUTO ESTATAL ELECTORAL Y DE PARTICIPACIÓN CIUDADANA DE OAXACA	492,335,931.95	508,853,548.33	468,057,257.98
UNIVERSIDAD AUTÓNOMA "BENITO JUÁREZ" DE OAXACA	668,704,724.00	628,037,514.22	644,657,118.00
COMISIÓN ESTATAL DE ARBITRAJE MÉDICO DE OAXACA	5,656,264.64	5,724,586.41	5,585,435.20
ÓRGANO GARANTE DE ACCESO A LA INFORMACIÓN PÚBLICA, TRANSPARENCIA, PROTECCIÓN DE DATOS PERSONALES Y BUEN GOBIERNO DEL ESTADO DE OAXACA.	12,210,520.90	15,871,956.05	18,176,601.63
FISCALÍA GENERAL DEL ESTADO DE OAXACA	374,084,764.88	420,073,983.29	396,001,321.85
TRIBUNAL ELECTORAL DEL ESTADO DE OAXACA	24,977,669.81	31,757,302.71	28,850,784.17
TRIBUNAL DE JUSTICIA ADMINISTRATIVA DEL ESTADO DE OAXACA	19,767,779.24	27,008,208.92	25,886,374.24
UNIVERSIDAD AUTÓNOMA COMUNAL DE OAXACA	0	6,870,600.04	6,771,787.79



GOBIERNO DEL ESTADO  
DE OAXACA

CLASIFICACIÓN ADMINISTRATIVA  
SEGUNDO INFORME TRIMESTRAL ENERO JUNIO 2022

ORGANISMOS PÚBLICOS DESCENTRALIZADOS	2021	2022	
	DEVENGADO	APROBADO	DEVENGADO
<b>TOTAL</b>	<b>18,702,298,633.35</b>	<b>24,610,114,407.98</b>	<b>21,793,129,114.71</b>
CAMINOS Y AEROPISTAS DE OAXACA	377,652,843.05	129,941,878.32	202,909,058.23
CASA DE LA CULTURA OAXAQUEÑA	18,548,130.19	16,605,799.89	18,962,328.56
CENTRO DE LAS ARTES DE SAN AGUSTÍN	3,939,219.62	3,269,186.81	4,812,373.44
COLEGIO DE BACHILLERES DEL ESTADO DE OAXACA	568,851,424.73	619,615,128.77	936,316,855.63
COLEGIO DE ESTUDIOS CIENTÍFICOS Y TECNOLÓGICOS DEL ESTADO DE OAXACA	343,445,567.88	396,040,476.70	406,609,306.80
COLEGIO SUPERIOR PARA LA EDUCACIÓN INTEGRAL INTERCULTURAL DE OAXACA	91,474,354.52	105,991,909.29	96,636,588.12
COMISIÓN ESTATAL DE VIVIENDA	200,212,097.64	51,903,317.12	165,476,299.53
COMISIÓN ESTATAL DEL AGUA	217,679,188.96	158,042,795.39	201,700,905.15
COMISIÓN ESTATAL FORESTAL	7,500,574.96	6,376,881.25	10,774,838.60
COMISIÓN ESTATAL PARA LA PLANEACIÓN DE LA EDUCACIÓN SUPERIOR EN EL ESTADO DE OAXACA	767,797.68	986,003.98	829,832.29
COMISIÓN ESTATAL PARA LA PLANEACIÓN Y PROGRAMACIÓN DE LA EDUCACIÓN MEDIA SUPERIOR DEL ESTADO DE OAXACA	422,972.76	646,609.72	745,110.29
COMISIÓN PARA LA REGULARIZACIÓN DE LA TENENCIA DE LA TIERRA URBANA DEL ESTADO DE OAXACA	2,391,579.50	2,861,087.59	2,557,638.27
CONSEJO ESTATAL PARA LA PREVENCIÓN Y CONTROL DEL SIDA	8,752,703.42	5,289,452.40	5,068,317.05
CONSEJO OAXAQUEÑO DE CIENCIA, TECNOLOGÍA E INNOVACIÓN.	3,521,964.88	1,868,758.17	4,594,425.45
COORDINACIÓN ESTATAL DE PROTECCIÓN CIVIL DE OAXACA	106,923,298.71	10,663,377.35	5,011,053.45
CORPORACIÓN OAXAQUEÑA DE RADIO Y TELEVISIÓN	32,513,888.07	33,043,692.67	31,643,745.48
DIRECCIÓN GENERAL DE POBLACIÓN DE OAXACA	2,430,744.39	2,234,192.35	2,006,933.29
HOSPITAL DE LA NIÑEZ OAXAQUEÑA	24,519,604.79	24,420,548.76	45,426,812.28
INSTITUTO DE CAPACITACIÓN Y PRODUCTIVIDAD PARA EL TRABAJO DEL ESTADO DE OAXACA	33,333,851.27	45,466,158.47	48,924,694.50
INSTITUTO DE ESTUDIOS DE BACHILLERATO DEL ESTADO DE OAXACA	292,725,165.09	254,307,176.54	283,123,534.65
INSTITUTO DE LA JUVENTUD DEL ESTADO DE OAXACA	13,902,613.56	11,663,585.03	18,061,239.77
INSTITUTO DEL PATRIMONIO CULTURAL DEL ESTADO DE OAXACA	42,789,011.13	3,680,564.31	86,389,239.66
INSTITUTO ESTATAL DE EDUCACIÓN PARA ADULTOS	76,632,345.35	100,876,737.30	103,664,328.55
INSTITUTO ESTATAL DE EDUCACIÓN PÚBLICA DE OAXACA	11,366,124,558.63	13,357,720,897.70	11,590,218,180.22
INSTITUTO OAXAQUEÑO CONSTRUCTOR DE INFRAESTRUCTURA FÍSICA EDUCATIVA	46,148,388.47	19,103,798.50	92,137,023.31
INSTITUTO OAXAQUEÑO DE ATENCIÓN AL MIGRANTE	14,059,433.55	13,866,592.85	15,596,498.96
INSTITUTO OAXAQUEÑO DE LAS ARTESANÍAS	6,259,275.48	5,980,981.84	6,984,040.54
INSTITUTO TECNOLÓGICO SUPERIOR DE SAN MIGUEL EL GRANDE	10,613,678.95	15,813,946.60	10,044,380.51
INSTITUTO TECNOLÓGICO SUPERIOR DE TEPOSCOLULA	19,371,006.47	14,800,570.38	21,372,274.21
NOVAUNIVERSITAS	18,993,227.49	18,306,800.23	18,787,921.72
SERVICIOS DE AGUA POTABLE Y ALCANTARILLADO DE OAXACA	205,555,683.45	160,272,049.82	183,817,275.14
SERVICIOS DE SALUD DE OAXACA	3,686,719,636.12	8,115,115,654.07	6,212,935,657.08
SISTEMA PARA EL DESARROLLO INTEGRAL DE LA FAMILIA DEL ESTADO DE OAXACA	220,547,813.05	188,907,955.31	268,674,653.68
UNIVERSIDAD DE CHALCATONGO	7,487,169.70	8,311,843.99	8,343,595.47
UNIVERSIDAD DE LA CAÑADA	19,699,127.94	18,107,763.55	23,420,869.32



GOBIERNO DEL ESTADO  
DE OAXACA

Continúa...

ORGANISMOS PÚBLICOS DESCENTRALIZADOS	2021	2022	
	DEVENGADO	APROBADO	DEVENGADO
UNIVERSIDAD DE LA COSTA	8,272,210.75	9,428,652.08	8,984,402.08
UNIVERSIDAD DE LA SIERRA JUÁREZ	21,865,263.02	20,721,975.68	24,378,396.28
UNIVERSIDAD DE LA SIERRA SUR	60,461,734.97	68,087,043.25	69,943,817.49
UNIVERSIDAD DEL ISTMO	52,520,798.85	53,527,326.01	56,652,939.18
UNIVERSIDAD DEL MAR	99,701,993.79	110,467,221.43	99,001,057.92
UNIVERSIDAD DEL PAPALOAPAN	59,292,515.09	63,128,682.30	62,214,255.26
UNIVERSIDAD TECNOLÓGICA DE LA MIXTECA	89,687,660.28	109,738,709.72	95,720,431.57
UNIVERSIDAD TECNOLÓGICA DE LA SIERRA SUR DE OAXACA	5,177,050.77	6,276,639.30	6,232,493.89
UNIVERSIDAD TECNOLÓGICA DE LOS VALLES CENTRALES DE OAXACA	18,981,093.29	20,389,783.39	20,405,378.90
DEFENSORÍA PÚBLICA DEL ESTADO DE OAXACA	42,748,859.52	35,915,479.32	45,385,380.92
INSTITUTO OAXAQUEÑO DEL EMPRENDEDOR Y DE LA COMPETITIVIDAD	37,179,905.74	7,532,739.75	9,154,937.33
INSTITUTO DE LA FUNCIÓN REGISTRAL DEL ESTADO DE OAXACA	9,503,007.96	9,790,167.50	9,580,457.48
SECRETARÍA EJECUTIVA DEL SISTEMA ESTATAL DE COMBATE A LA CORRUPCIÓN	7,280,832.82	8,871,982.55	7,425,564.07
ORGANISMO OPERADOR ENCARGADO DE LA GESTIÓN Y MANEJO INTEGRAL DE LOS RESIDUOS SÓLIDOS URBANOS Y DE MANEJO ESPECIAL DEL ESTADO DE OAXACA	12,696,846.75	958,506.69	6,697,550.15
COORDINACIÓN GENERAL DE ATENCIÓN REGIONAL	11,763,983.33	14,635,668.83	11,968,551.76
TELEBACHILLERATO COMUNITARIO DEL ESTADO DE OAXACA	27,913,218.73	27,535,626.00	22,254,997.89
COORDINACIÓN GENERAL DE UNIDADES Y CARAVANAS MÓVILES DE SERVICIOS GRATUITOS	4,907,165.02	6,442,678.89	4,965,068.40
INSTITUTO DE CULTURA FÍSICA Y DEPORTE DE OAXACA	31,101,711.00	39,107,518.66	41,431,428.00
COORDINACIÓN GENERAL DE ENLACE FEDERAL	1,848,263.19	2,334,612.13	2,231,489.19
COORDINACIÓN GENERAL DE RELACIONES INTERNACIONALES	2,249,683.72	2,360,840.18	2,735,402.57
SISTEMA DE TRANSPORTE COLECTIVO METROPOLITANO CITYBUS OAXACA	2,605,754.51	3,997,146.47	2,842,747.78
UNIVERSIDAD POLITÉCNICA DE NOCHIXTLÁN ABRAHAM CASTELLANOS	2,029,138.80	3,131,898.57	3,992,291.50
COMISIÓN ESTATAL DE BÚSQUEDA DE PERSONAS DESAPARECIDAS PARA EL ESTADO DE OAXACA	0.00	6,799,839.40	1,076,783.94
DIRECCIÓN GENERAL DEL HANGAR OFICIAL DEL GOBIERNO DEL ESTADO	0.00	49,496,442.60	37,507,660.10
CENTRO DE CONCILIACIÓN LABORAL DEL ESTADO DE OAXACA	0.00	7,333,054.26	5,767,801.86

CLASIFICACIÓN ADMINISTRATIVA  
SEGUNDO INFORME TRIMESTRAL ENERO JUNIO 2022

FIDEICOMISOS PÚBLICOS	2021	2022	
	DEVENGADO	APROBADO	DEVENGADO
<b>TOTAL</b>	<b>10,056,421.58</b>	<b>9,249,801.26</b>	<b>10,244,523.07</b>
FIDEICOMISO PARA EL DESARROLLO LOGÍSTICO DEL ESTADO DE OAXACA	4,241,219.53	3,964,319.22	4,166,078.53
FIDEICOMISO DE FOMENTO PARA EL ESTADO DE OAXACA	3,535,393.01	2,730,609.97	2,582,488.17
OFICINA DE CONVENCIONES Y VISITANTES DE OAXACA "OCV OAXACA"	2,279,809.04	2,554,872.07	3,495,956.37



GOBIERNO DEL ESTADO  
DE OAXACA

CLASIFICACIÓN ADMINISTRATIVA  
SEGUNDO INFORME TRIMESTRAL ENERO JUNIO 2022

INSTITUCIONES PÚBLICAS DE SEGURIDAD SOCIAL	2021	2022	
	DEVENGADO	APROBADO	DEVENGADO
<b>TOTAL</b>	<b>241,957,450.55</b>	<b>330,354,742.53</b>	<b>328,750,476.19</b>
OFICINA DE PENSIONES DEL ESTADO DE OAXACA	241,957,450.55	330,354,742.53	328,750,476.19

CLASIFICACIÓN ADMINISTRATIVA  
SEGUNDO INFORME TRIMESTRAL ENERO JUNIO 2022

MUNICIPIOS	2021	2022	
	DEVENGADO	APROBADO	DEVENGADO
<b>TOTAL</b>	<b>8,922,480,673.00</b>	<b>9,308,971,998.16</b>	<b>10,321,218,071.69</b>
MUNICIPIOS - PARTICIPACIONES Y APORTACIONES	8,922,480,673.00	9,308,971,998.16	10,312,034,378.37
INVERSIÓN CONCERTADA	0	0.00	9,183,693.32



GOBIERNO DEL ESTADO  
DE OAXACA

### 3.2.- INVERSIÓN PÚBLICA

RESUMEN DE INVERSIÓN POR CLAVE DE FINANCIAMIENTO  
ENERO - MARZO 2022

C o n c e p t o		Estatal	Ramo 33	Federal	Devengado
A	ESTATAL	1,092,787,100.75	0.00	0.00	1,092,787,100.75
A	NO ETIQUETADO	1,092,787,100.75	0.00	0.00	1,092,787,100.75
AA	RECURSOS FISCALES	281,539,251.06	0.00	0.00	281,539,251.06
AAE	APROVECHAMIENTOS	206,602,056.00	0.00	0.00	206,602,056.00
AAED	DONATIVOS	206,602,056.00	0.00	0.00	206,602,056.00
AAEDA	DONATIVOS NACIONALES	206,602,056.00	0.00	0.00	206,602,056.00
AAEDA0720	FUNDACIÓN GRUPO MÉXICO	206,602,056.00	0.00	0.00	206,602,056.00
AAL	RECURSOS FISCALES (DE LIBRE DISPOSICIÓN)	74,937,195.06	0.00	0.00	74,937,195.06
AALB	ASIGNACIÓN PARA INVERSIÓN	74,937,195.06	0.00	0.00	74,937,195.06
AALBA	ASIGNACIÓN PARA INVERSIÓN	74,937,195.06	0.00	0.00	74,937,195.06
AALBA0220	ASIGNACIÓN PARA INVERSIÓN	2,137,569.68	0.00	0.00	2,137,569.68
AALBA0221	ASIGNACIÓN PARA INVERSIÓN	25,233,030.31	0.00	0.00	25,233,030.31
AALBA0222	ASIGNACIÓN PARA INVERSIÓN	47,566,595.07	0.00	0.00	47,566,595.07
AB	FINANCIAMIENTOS INTERNOS	568,010,948.15	0.00	0.00	568,010,948.15
ABB	BANCA DE DESARROLLO	568,010,948.15	0.00	0.00	568,010,948.15
ABBA	BANCA DE DESARROLLO	568,010,948.15	0.00	0.00	568,010,948.15
ABBAA	BANCA DE DESARROLLO	568,010,948.15	0.00	0.00	568,010,948.15
ABBAA0920	CRÉDITO BANOBRAS 2000 MDP (IPP)	548,285,823.16	0.00	0.00	548,285,823.16
ABBAA1020	CRÉDITO BANOBRAS 363 MDP (IPP)	19,725,124.99	0.00	0.00	19,725,124.99
AE	RECURSOS FEDERALES	237,239,424.64	0.00	0.00	237,239,424.64
AEA	PARTICIPACIONES	221,326,906.70	0.00	0.00	221,326,906.70
AEAA	PARTICIPACIONES FEDERALES PARA EL ESTADO	221,326,906.70	0.00	0.00	221,326,906.70
AEAAA	FONDO GENERAL DE PARTICIPACIONES	221,326,906.70	0.00	0.00	221,326,906.70
AEAAA0222	FASP RECURSO ESTATAL	16,495,386.49	0.00	0.00	16,495,386.49
AEAAA0322	PARIPASSU ESTATAL	4,885,924.00	0.00	0.00	4,885,924.00
AEAAA0419	ASIGNACIÓN ORDINARIA DE OPERACIÓN	9,650,439.00	0.00	0.00	9,650,439.00
AEAAA0420	ASIGNACIÓN ORDINARIA DE OPERACIÓN	29,848,712.70	0.00	0.00	29,848,712.70
AEAAA0421	ASIGNACIÓN ORDINARIA DE OPERACIÓN	38,946,253.94	0.00	0.00	38,946,253.94
AEAAA0422	ASIGNACIÓN ORDINARIA DE OPERACIÓN	31,774,559.22	0.00	0.00	31,774,559.22
AEAAA0521	ASIGNACIÓN ORDINARIA PARA INVERSIÓN	9,888,829.43	0.00	0.00	9,888,829.43
AEAAA0921	ANEXO 7 REASIGNACIONES PRESUPUESTARIAS	24,477,542.19	0.00	0.00	24,477,542.19
AEAAA1022	ANEXO 8 ASIGNACIONES PRESUPUESTARIAS	55,359,259.73	0.00	0.00	55,359,259.73
AEB	CONVENIOS E INCENTIVOS DERIVADOS DE LA COLABORACIÓN FISCAL	15,912,517.94	0.00	0.00	15,912,517.94
AEBA	CONVENIOS E INCENTIVOS DERIVADOS DE LA COLABORACIÓN FISCAL PARA EL ESTADO	15,912,517.94	0.00	0.00	15,912,517.94
AEBA	CONVENIOS E INCENTIVOS DERIVADOS DE LA COLABORACIÓN FISCAL PARA EL ESTADO	15,912,517.94	0.00	0.00	15,912,517.94
AEBA	CONVENIOS E INCENTIVOS DERIVADOS DE LA COLABORACIÓN FISCAL PARA EL ESTADO	15,912,517.94	0.00	0.00	15,912,517.94
AEBA0121	CONVENIOS E INCENTIVOS DERIVADOS DE LA COLABORACIÓN FISCAL PARA EL ESTADO	15,912,517.94	0.00	0.00	15,912,517.94
AG	OTROS RECURSOS DE LIBRE DISPOSICIÓN	5,997,476.90	0.00	0.00	5,997,476.90
AGA	OTROS RECURSOS DE LIBRE DISPOSICIÓN	5,997,476.90	0.00	0.00	5,997,476.90
AGAA	APORTACIONES MUNICIPALES PARA MEZCLA DE RECURSOS	3,221,976.77	0.00	0.00	3,221,976.77
AGAAA	APORTACIONES MUNICIPALES PARA MEZCLA DE RECURSOS	3,221,976.77	0.00	0.00	3,221,976.77
AGAAA0121	APORTACIONES MUNICIPALES PARA MEZCLA DE RECURSOS	3,221,976.77	0.00	0.00	3,221,976.77
AGAC	APORTACIONES	2,775,500.13	0.00	0.00	2,775,500.13
AGACA	APORTACIONES	2,775,500.13	0.00	0.00	2,775,500.13
AGACA0117	MULTAS ELECTORALES	2,775,500.13	0.00	0.00	2,775,500.13
B	FEDERAL	0.00	642,361,572.39	148,877,553.65	791,239,126.04
A	NO ETIQUETADO	0.00	0.00	36,393,927.80	36,393,927.80
AE	RECURSOS FEDERALES	0.00	0.00	36,393,927.80	36,393,927.80
AEC	CONVENIOS DE LIBRE DISPOSICIÓN	0.00	0.00	36,393,927.80	36,393,927.80

CONTINÚA ...



GOBIERNO DEL ESTADO  
DE OAXACA

C o n c e p t o		Estatal	Ramo 33	Federal	Devengado
AECA	CONVENIOS DE LIBRE DISPOSICIÓN	0.00	0.00	36,393,927.80	36,393,927.80
AECAA	RAMO 23 PROVISIONES SALARIALES Y ECONÓMICAS	0.00	0.00	36,393,927.80	36,393,927.80
AECAA0520	FONDO DE ESTABILIZACIÓN DE LOS INGRESOS DE LAS ENTIDADES FEDERATIVAS	0.00	0.00	559,795.05	559,795.05
AECAA0521	FONDO DE ESTABILIZACIÓN DE LOS INGRESOS DE LAS ENTIDADES FEDERATIVAS	0.00	0.00	35,834,132.75	35,834,132.75
B	ETIQUETADO	0.00	642,361,572.39	112,483,625.85	754,845,198.24
BE	RECURSOS FEDERALES	0.00	642,361,572.39	112,483,625.85	754,845,198.24
BEA	APORTACIONES (RAMO 33)	0.00	642,361,572.39	0.00	642,361,572.39
BEAB	FONDO DE APORTACIONES PARA LOS SERVICIOS DE SALUD	0.00	41,852,618.67	0.00	41,852,618.67
BEABA	FASSA CAPITAL	0.00	41,852,618.67	0.00	41,852,618.67
BEABA0121	FASSA CAPITAL	0.00	41,852,618.67	0.00	41,852,618.67
BEAC	FONDO DE APORTACIONES PARA LA INFRAESTRUCTURA SOCIAL ESTATAL	0.00	253,113,187.76	0.00	253,113,187.76
BEACA	FISE CAPITAL	0.00	243,868,816.43	0.00	243,868,816.43
BEACA0221	FAIS - FISE CAPITAL	0.00	217,760,607.55	0.00	217,760,607.55
BEACA0222	FAIS - FISE CAPITAL	0.00	26,108,208.88	0.00	26,108,208.88
BEACB	FISE PRODUCTOS FINANCIEROS	0.00	9,244,371.33	0.00	9,244,371.33
BEACB0121	FAIS - FISE PRODUCTOS FINANCIEROS	0.00	9,244,371.33	0.00	9,244,371.33
BEAF	FONDO DE APORTACIONES MÚLTIPLES-ASISTENCIA SOCIAL	0.00	38,906,117.99	0.00	38,906,117.99
BEAFA	FAM ASISTENCIA SOCIAL CAPITAL	0.00	38,906,117.99	0.00	38,906,117.99
BEAFA0122	FAM AS CAPITAL	0.00	38,906,117.99	0.00	38,906,117.99
BEAG	FONDO DE APORTACIONES MÚLTIPLES - EDUCATIVA BÁSICA	0.00	146,730,968.99	0.00	146,730,968.99
BEAGA	FAM EDUCATIVA BÁSICA CAPITAL	0.00	144,383,408.00	0.00	144,383,408.00
BEAGA0221	FAM IEB CAPITAL	0.00	71,778,027.06	0.00	71,778,027.06
BEAGA0222	FAM IEB CAPITAL	0.00	20,092,760.20	0.00	20,092,760.20
BEAGA0419	FAM IEB REMANENTES POTENCIACIÓN CAPITAL	0.00	1,100,576.00	0.00	1,100,576.00
BEAGA0420	FAM IEB REMANENTES POTENCIACIÓN CAPITAL	0.00	15,383,101.16	0.00	15,383,101.16
BEAGA0421	FAM IEB REMANENTES POTENCIACIÓN CAPITAL	0.00	36,028,943.58	0.00	36,028,943.58
BEAGB	FAM EDUCATIVA BÁSICA PRODUCTOS FINANCIEROS	0.00	2,347,560.99	0.00	2,347,560.99
BEAGB0219	FAM IEB REMANENTES POTENCIACIÓN P.F.	0.00	1,939,177.16	0.00	1,939,177.16
BEAGB0220	FAM IEB REMANENTES POTENCIACIÓN P.F.	0.00	408,383.83	0.00	408,383.83
BEAH	FONDO DE APORTACIONES MÚLTIPLES - EDUCATIVA SUPERIOR	0.00	74,676,130.12	0.00	74,676,130.12
BEAHA	FAM EDUCATIVA SUPERIOR CAPITAL	0.00	71,639,541.31	0.00	71,639,541.31
BEAHA0221	FAM IES CAPITAL	0.00	51,392,170.66	0.00	51,392,170.66
BEAHA0320	FAM IES REMANENTES POTENCIACIÓN CAPITAL	0.00	7,977,077.21	0.00	7,977,077.21
BEAHA0321	FAM IES REMANENTES POTENCIACIÓN CAPITAL	0.00	12,270,293.44	0.00	12,270,293.44
BEAHB	FAM EDUCATIVA SUPERIOR (MEDIA SUPERIOR)	0.00	2,826,892.72	0.00	2,826,892.72
BEAHB0320	FAM MEDIA SUPERIOR REMANENTES POTENCIACIÓN CAPITAL	0.00	1,856,475.43	0.00	1,856,475.43
BEAHB0321	FAM MEDIA SUPERIOR REMANENTES POTENCIACIÓN CAPITAL	0.00	970,417.29	0.00	970,417.29
BEAHC	FAM EDUCATIVA SUPERIOR PRODUCTOS FINANCIEROS	0.00	209,696.09	0.00	209,696.09
BEAHC0119	FAM IES REMANENTES POTENCIACIÓN P.F.	0.00	187,638.96	0.00	187,638.96
BEAHC0220	FAM MEDIA SUPERIOR REMANENTES POTENCIACIÓN P. F.	0.00	22,057.13	0.00	22,057.13
BEAK	FONDO DE APORTACIONES PARA LA SEGURIDAD PÚBLICA DE LOS ESTADOS Y DEL DISTRITO FEDERAL	0.00	87,082,548.86	0.00	87,082,548.86
BEAKA	FASP CAPITAL	0.00	87,082,548.86	0.00	87,082,548.86
BEAKA0121	FASP CAPITAL	0.00	76,518,210.54	0.00	76,518,210.54
BEAKA0122	FASP CAPITAL	0.00	10,564,338.32	0.00	10,564,338.32
BEB	CONVENIOS	0.00	0.00	91,115,396.58	91,115,396.58
BEBF	RAMO 11 - EDUCACIÓN PÚBLICA (CONVENIOS)	0.00	0.00	700,000.00	700,000.00
BEBFM	COMISIÓN NACIONAL DE CULTURA FÍSICA Y DEPORTE	0.00	0.00	700,000.00	700,000.00
BEBFM1022	NACIONALES CONADE	0.00	0.00	700,000.00	700,000.00
BEBG	RAMO 12 - SALUD (CONVENIOS)	0.00	0.00	28,060,000.00	28,060,000.00
BEBGZ	OTROS NO INCLUIDOS EN LAS CLASIFICACIONES ANTERIORES (SALUD)	0.00	0.00	28,060,000.00	28,060,000.00
BEBGZ1921	FORTALECIMIENTO DEL SISTEMA PUBLICO DE SALUD DEL EDO DE OAX EN BENEFICIO DE LAS PERSONAS SIN SEGURIDAD SOCIAL	0.00	0.00	28,060,000.00	28,060,000.00

CONTINÚA ...



GOBIERNO DEL ESTADO  
DE OAXACA

Concepto		Estatal	Ramo 33	Federal	Devengado
BEBR	RAMO 48 - CULTURA	0.00	0.00	62,355,396.58	62,355,396.58
BEBRD	PROGRAMA NACIONAL DE RECONSTRUCCIÓN	0.00	0.00	62,355,396.58	62,355,396.58
BEBRD0821	PALACIO MUNICIPAL DE SANTA MARÍA SUCHIXTLÁN SAN ANDRÉS SINAXTLA	0.00	0.00	678,679.36	678,679.36
BEBRD1721	CASA ODRIOZOLA SAN PEDRO Y SAN PABLO TEPOSCOLULA	0.00	0.00	1,648,127.39	1,648,127.39
BEBRD1821	TEMPLO Y EX CONVENTO DE TEPOSCOLULA SAN PEDRO Y SAN PABLO TEPOSCOLULA	0.00	0.00	1,697,974.77	1,697,974.77
BEBRD1921	TEMPLO DE SAN JOSÉ CHILTEPEC SAN JOSÉ CHILTEPEC SAN CARLOS YAUTEPEC	0.00	0.00	2,696,650.06	2,696,650.06
BEBRD2021	TEMPLO DE SANTA MARÍA DEL MAR HEROICA CIUDAD DE JUCHITÁN DE ZARAGOZA	0.00	0.00	4,194,330.08	4,194,330.08
BEBRD2121	TEMPLO DEL CARMEN MIAHUATLÁN MIAHUATLÁN DE PORFIRIO DIAZ	0.00	0.00	947,686.26	947,686.26
BEBRD2221	CAPILLA DE SAN FRANCISCO MIAHUATLÁN MIAHUATLAN DE PORFIRIO DIAZ	0.00	0.00	948,129.72	948,129.72
BEBRD2321	TEMPLO DE SANTA CATARINA MÁRTIR MIAHUATLÁN DE PORFIRIO DIAZ	0.00	0.00	888,347.16	888,347.16
BEBRD2421	TEMPLO DE SAN PABLO APÓSTOL SAN PABLO COATLÁN	0.00	0.00	3,246,402.56	3,246,402.56
BEBRD2521	MONTE DE PIEDAD SANTO DOMINGO TEHUANTEPEC	0.00	0.00	1,738,389.95	1,738,389.95
BEBRD2621	TEMPLO DE SAN JUAN BAUTISTA SAN JUAN CACAHUATEPEC	0.00	0.00	233,949.52	233,949.52
BEBRD2721	CASA DE LA CULTURA HEROICA CIUDAD DE TLAXIACO	0.00	0.00	1,011,227.33	1,011,227.33
BEBRD2821	CASA DE LA PÓLVORA HEROICA CIUDAD DE HUAJUAPAN DE LEÓN	0.00	0.00	655,477.46	655,477.46
BEBRD2921	BIBLIOTECA PUBLICA MUNICIPAL MIXTEQUILLA SANTA MARÍA MIXTEQUILLA	0.00	0.00	588,519.63	588,519.63
BEBRD3021	ESTACIÓN DE FERROCARRIL CIUDAD IXTEPEC	0.00	0.00	2,147,018.28	2,147,018.28
BEBRD3121	ESTACIÓN MOGOÑE GUICHICOVI SAN JUAN GUICHICOVI	0.00	0.00	808,960.34	808,960.34
BEBRD3221	ESTACIÓN DE FERROCARRIL SAN PABLO HUIXTEPEC	0.00	0.00	729,523.86	729,523.86
BEBRD3321	ESTACIÓN DEL FERROCARRIL DE OCOTLÁN OCOTLAN DE MORELOS	0.00	0.00	752,026.39	752,026.39
BEBRD3421	TEMPLO DE SANTA ELENA SANTIAGO JAMILTEPEC	0.00	0.00	1,698,068.24	1,698,068.24
BEBRD3621	TEMPLO DE NUESTRA SEÑORA DE LA LUZ TUTUTEPEC VILLA DE MELCHOR OCAMPO	0.00	0.00	104,562.30	104,562.30
BEBRD3921	MUSEO COMUNITARIO ATZOMPA SANTA MARÍA ATZOMPA	0.00	0.00	253,261.03	253,261.03
BEBRD4021	CASA DE LA ESTACIÓN ZAACHILA VILLA DE ZAACHILA	0.00	0.00	348,847.88	348,847.88
BEBRD4121	PALACIO MUNICIPAL SAN BARTOLO COYOTEPEC	0.00	0.00	63,669.00	63,669.00
BEBRD4221	TEMPLO DE SANTA LUCIA MIAHUATLÁN SANTA LUCIA MIAHUATLÁN	0.00	0.00	87,958.36	87,958.36
BEBRD4321	TEMPLO DE SAN MIGUEL YOGOVANA MIAHUATLÁN DE PORFIRIO DIAZ	0.00	0.00	91,750.41	91,750.41
BEBRD4421	EXFÁBRICA DE HILADOS Y TEJIDOS LA SOLEDAD VISTA HERMOSA(CENTRO DE LAS ARTES SN AGUSTÍN ETLA	0.00	0.00	427,027.40	427,027.40
BEBRD4521	TEMPLO DE SAN ANDRÉS SAN ANDRÉS NUXIÑO	0.00	0.00	81,391.00	81,391.00
BEBRD4621	CAPILLA DEL PANTEÓN MUNICIPAL SANTIAGO TILLO	0.00	0.00	298,581.90	298,581.90
BEBRD4921	TEMPLO DE SAN MARTIN OBISPO SAN MARTIN TOXPALAN	0.00	0.00	320,784.92	320,784.92
BEBRD5021	PORTAL SÍMBOLOS PATRIOS HEROICA CIUDAD DE JUCHITÁN DE ZARAGOZA	0.00	0.00	3,790,622.25	3,790,622.25
BEBRD5721	ANTIGUA PRESIDENCIA MUNICIPAL DE SAN JUAN BAUTISTA COIXTLAHUACA	0.00	0.00	1,498,215.45	1,498,215.45
BEBRD6421	RESTAURACIÓN DEL PALACIO MUNICIPAL DE LA HEROICA CIUDAD DE JUCHITÁN DE ZARAGOZA (3A. ETAPA)	0.00	0.00	19,990,364.33	19,990,364.33
BEBRD6521	RECONSTRUCCIÓN DE LA CASA DE LA CULTURA DE JUCHITÁN DE ZARAGOZA (3A. ETAPA)	0.00	0.00	4,992,784.63	4,992,784.63
BEBRD6621	RECONSTRUCCIÓN DEL PALACIO MUNICIPAL DE SAN PEDRO TAPANATEPEC (3A. ETAPA)	0.00	0.00	998,237.64	998,237.64
BEBRD6721	RECONSTRUCCIÓN DEL PALACIO MUNICIPAL DE UNIÓN HIDALGO (3A. ETAPA)	0.00	0.00	1,697,849.72	1,697,849.72
BEC	SUBSIDIOS Y SUBVENCIONES	0.00	0.00	21,368,229.27	21,368,229.27
BECB	RAMO 11 - EDUCACIÓN PÚBLICA (SUBSIDIOS)	0.00	0.00	10,729,240.55	10,729,240.55

CONTINÚA ...





GOBIERNO DEL ESTADO  
DE OAXACA

C o n c e p t o		Estatal	Ramo 33	Federal	Devengado
BECBG	SUBSIDIO CAPACITACIÓN PARA EL TRABAJO CAPITAL	0.00	0.00	10,729,240.55	10,729,240.55
BECBG0122	INSTITUTO DE CAPACITACIÓN Y PRODUCTIVIDAD PARA EL TRABAJO DEL ESTADO DE OAXACA	0.00	0.00	10,729,240.55	10,729,240.55
BECF	RAMO 23 - PROVISIONES SALARIALES Y ECONÓMICAS (SUBSIDIOS)	0.00	0.00	10,638,988.72	10,638,988.72
BECFL	HIDROCARBUROS	0.00	0.00	10,638,988.72	10,638,988.72
BECFL0120	FONDO PRODUCTORES DE HIDROCARBUROS	0.00	0.00	477,142.00	477,142.00
BECFL0121	FONDO PRODUCTORES DE HIDROCARBUROS	0.00	0.00	10,109,927.21	10,109,927.21
BECFL0220	FONDO PRODUCTORES DE HIDROCARBUROS PRODUCTOS FINANCIEROS	0.00	0.00	19,237.87	19,237.87
BECFL0221	FONDO PRODUCTORES DE HIDROCARBUROS PRODUCTOS FINANCIEROS	0.00	0.00	32,681.64	32,681.64
<b>TOTAL</b>		<b>1,092,787,100.75</b>	<b>642,361,572.39</b>	<b>148,877,553.65</b>	<b>1,884,026,226.79</b>



GOBIERNO DEL ESTADO  
DE OAXACA

RESUMEN DE INVERSIÓN POR CLASIFICACIÓN ADMINISTRATIVA  
SEGUNDO INFORME TRIMESTRAL ENERO - JUNIO 2022

Concepto	Devengado			
	Estatal	Ramo 33	Federal	Total
<b>ADMINISTRACIÓN PÚBLICA CENTRALIZADA</b>	<b>716,831,234.11</b>	<b>291,419,263.75</b>	<b>24,907,589.12</b>	<b>1,033,158,086.98</b>
106 SECRETARÍA DE LAS INFRAESTRUCTURAS Y EL ORDENAMIENTO TERRITORIAL SUSTENTABLE	565,125,484.78	204,336,714.89	3,311,124.24	772,773,323.91
110 SECRETARÍA DE LAS CULTURAS Y ARTES DE OAXACA	12,752,872.19	0.00	0.00	12,752,872.19
113 SECRETARÍA DE DESARROLLO AGROPECUARIO, PESCA Y ACUACULTURA	92,495,665.40	0.00	17,397,864.88	109,893,530.28
117 SECRETARÍA DE ADMINISTRACIÓN	2,975,840.00	0.00	0.00	2,975,840.00
119 SECRETARÍA DE LA CONTRALORÍA Y TRANSPARENCIA GUBERNAMENTAL	652,821.50	0.00	4,198,600.00	4,851,421.50
127 SECRETARIADO EJECUTIVO DEL SISTEMA ESTATAL DE SEGURIDAD PÚBLICA	16,495,386.49	87,082,548.86	0.00	103,577,935.35
128 SECRETARÍA DE ECONOMÍA	3,950,260.39	0.00	0.00	3,950,260.39
129 SECRETARÍA DE TURISMO	18,220,864.36	0.00	0.00	18,220,864.36
130 SECRETARÍA DE LAS MUJERES DE OAXACA	4,162,039.00	0.00	0.00	4,162,039.00
<b>ÓRGANOS AUTÓNOMOS</b>	<b>5,676,000.00</b>	<b>0.00</b>	<b>0.00</b>	<b>5,676,000.00</b>
401 DEFENSORÍA DE LOS DERECHOS HUMANOS DEL PUEBLO DE OAXACA	4,500,000.00	0.00	0.00	4,500,000.00
405 ÓRGANO GARANTE DE ACCESO A LA INFORMACIÓN PÚBLICA, TRANSPARENCIA, PROTECCIÓN DE DATOS PERSONALES Y BUEN GOBIERNO DEL ESTADO DE OAXACA.	1,176,000.00	0.00	0.00	1,176,000.00
<b>ORGANISMOS PÚBLICOS DESCENTRALIZADOS</b>	<b>369,354,046.64</b>	<b>344,235,471.32</b>	<b>121,493,108.53</b>	<b>835,082,626.49</b>
501 CAMINOS Y AEROPISTAS DE OAXACA	11,322,405.64	47,100,953.31	9,088,676.35	67,512,035.30
511 COMISIÓN ESTATAL DE VIVIENDA	8,954,689.19	100,340,951.73	0.00	109,295,640.92
512 COMISIÓN ESTATAL DEL AGUA	23,869,134.11	14,391,164.10	0.00	38,260,298.21
513 COMISIÓN ESTATAL FORESTAL	2,557,441.37	0.00	0.00	2,557,441.37
519 CONSEJO OAXAQUEÑO DE CIENCIA, TECNOLOGÍA E INNOVACIÓN.	2,775,500.13	0.00	0.00	2,775,500.13
523 HOSPITAL DE LA NIÑEZ OAXAQUEÑA	3,999,999.99	0.00	0.00	3,999,999.99
524 INSTITUTO DE CAPACITACIÓN Y PRODUCTIVIDAD PARA EL TRABAJO DEL ESTADO DE OAXACA	4,885,924.00	0.00	10,729,240.55	15,615,164.55
526 INSTITUTO DE LA JUVENTUD DEL ESTADO DE OAXACA	4,041,300.00	0.00	0.00	4,041,300.00
528 INSTITUTO DEL PATRIMONIO CULTURAL DEL ESTADO DE OAXACA	19,862,805.90	0.00	62,915,191.63	82,777,997.53
530 INSTITUTO ESTATAL DE EDUCACIÓN PARA ADULTOS	17,106,595.67	0.00	10,000,000.00	27,106,595.67
531 INSTITUTO ESTATAL DE EDUCACIÓN PÚBLICA DE OAXACA	29,959,999.40	0.00	0.00	29,959,999.40
532 INSTITUTO OAXAQUEÑO CONSTRUCTOR DE INFRAESTRUCTURA FÍSICA EDUCATIVA	9,990,000.00	56,824,879.81	0.00	66,814,879.81
534 INSTITUTO OAXAQUEÑO DE LAS ARTESANÍAS	388,646.39	0.00	0.00	388,646.39
538 NOVAUNIVERSITAS	0.00	2,481,724.89	0.00	2,481,724.89
539 SERVICIOS DE AGUA POTABLE Y ALCANTARILLADO DE OAXACA	1,566,117.58	0.00	0.00	1,566,117.58
540 SERVICIOS DE SALUD DE OAXACA	206,602,056.00	41,852,618.67	28,060,000.00	276,514,674.67
541 SISTEMA PARA EL DESARROLLO INTEGRAL DE LA FAMILIA DEL ESTADO DE OAXACA	0.00	38,906,117.99	0.00	38,906,117.99
543 UNIVERSIDAD DE LA CAÑADA	0.00	6,507,038.97	0.00	6,507,038.97
545 UNIVERSIDAD DE LA SIERRA JUÁREZ	0.00	5,780,215.77	0.00	5,780,215.77
546 UNIVERSIDAD DE LA SIERRA SUR	0.00	16,449,400.39	0.00	16,449,400.39
547 UNIVERSIDAD DEL ISTMO	0.00	8,954,224.72	0.00	8,954,224.72
550 UNIVERSIDAD TECNOLÓGICA DE LA MIXTECA	0.00	4,646,180.97	0.00	4,646,180.97
555 INSTITUTO OAXAQUEÑO DEL EMPRENDEDOR Y DE LA COMPETITIVIDAD	1,994,166.31	0.00	0.00	1,994,166.31
565 INSTITUTO DE CULTURA FÍSICA Y DEPORTE DE OAXACA	19,477,264.96	0.00	700,000.00	20,177,264.96
<b>FIDEICOMISOS PÚBLICOS</b>	<b>925,820.00</b>	<b>0.00</b>	<b>0.00</b>	<b>925,820.00</b>
603 OFICINA DE CONVENCIONES Y VISITANTES DE OAXACA "OCV OAXACA"	925,820.00	0.00	0.00	925,820.00
<b>MUNICIPIOS</b>	<b>0.00</b>	<b>6,706,837.32</b>	<b>2,476,856.00</b>	<b>9,183,693.32</b>
902 INVERSIÓN CONCERTADA	0.00	6,706,837.32	2,476,856.00	9,183,693.32
<b>TOTAL</b>	<b>1,092,787,100.75</b>	<b>642,361,572.39</b>	<b>148,877,553.65</b>	<b>1,884,026,226.79</b>



GOBIERNO DEL ESTADO  
DE OAXACA

### 3.3.- FONDOS DE APORTACIONES FEDERALES

La Ley de Coordinación Fiscal en su Capítulo V, establece los fines para los que se deben destinar los recursos provenientes de los Fondos del Ramo 33, mismos que dada su naturaleza se registran como ingresos propios y por lo tanto son administrados y ejercidos conforme a la legislación estatal. se ha devengó la cantidad de 21 mil 477 millones 138 mil 721 pesos para la realización de los diversos programas que prevé el capítulo V y que son recibidos por el Estado conforme al calendario que emite el Gobierno Federal, distribuyéndose a las Dependencias y Entidades para su ejercicio.

RESUMEN POR CLAVE DE FINANCIAMIENTO BEA  
ENERO - JUNIO 2022

Concepto	Aprobado	Modificado	Comprometido	Devengado
BEAA FONDO DE APORTACIONES PARA LA NOMINA EDUCATIVA Y GASTO OPERATIVO	13,282,375,897.70	13,877,179,240.69	11,345,544,439.94	11,345,544,439.94
BEAB FONDO DE APORTACIONES PARA LOS SERVICIOS DE SALUD	2,880,885,571.05	2,823,277,506.26	2,323,511,608.42	2,314,788,033.92
BEAC FONDO DE APORTACIONES PARA LA INFRAESTRUCTURA SOCIAL ESTATAL	543,546,282.00	562,441,345.66	508,808,442.52	253,113,187.76
BEAD FONDO DE APORTACIONES PARA LA INFRAESTRUCTURA SOCIAL MUNICIPAL	4,728,746,320.20	4,728,746,320.20	4,464,319,319.40	4,464,319,319.40
BEAE FONDO DE APORTACIONES PARA EL FORTALECIMIENTO DE LOS MUNICIPIOS Y DE LAS DEMARCACIONES TERRITORIALES	1,549,080,486.52	1,816,010,995.60	1,553,455,700.97	1,553,455,700.97
BEAF FONDO DE APORTACIONES MÚLTIPLES-ASISTENCIA SOCIAL	376,688,166.00	313,645,960.99	699,438,716.38	38,906,117.99
BEAG FONDO DE APORTACIONES MÚLTIPLES - EDUCATIVA BÁSICA	205,477,236.00	285,710,546.71	146,730,968.99	146,730,968.99
BEAH FONDO DE APORTACIONES MÚLTIPLES - EDUCATIVA SUPERIOR	188,793,606.00	528,488,776.92	81,034,998.08	74,676,130.12
BEAJ FONDO DE APORTACIONES PARA LA EDUCACIÓN TECNOLÓGICA Y DE ADULTOS	100,876,737.30	88,872,293.74	76,557,732.88	76,557,732.88
BEAK FONDO DE APORTACIONES PARA LA SEGURIDAD PÚBLICA DE LOS ESTADOS Y DEL DISTRITO FEDERAL	111,339,288.00	186,522,015.54	106,252,051.26	87,082,548.86
BEAL FONDO DE APORTACIONES PARA EL FORTALECIMIENTO DE LAS ENTIDADES FEDERATIVAS	1,065,557,262.59	1,267,977,766.99	1,144,024,763.08	1,121,964,540.68
<b>TOTAL</b>	<b>25,033,366,853.36</b>	<b>26,478,872,769.30</b>	<b>22,449,678,741.92</b>	<b>21,477,138,721.51</b>



GOBIERNO DEL ESTADO  
DE OAXACA

#### 4.- TRANSFERENCIAS A MUNICIPIOS

##### 4.1.- PARTICIPACIONES FEDERALES DISTRIBUIDAS A LOS 570 MUNICIPIOS DEL ESTADO ENERO – JUNIO 2022

Municipio	Fondo General de Participaciones	Fondo de Fomento Municipal	Fondo de Impuestos Especiales Sobre Producción y Servicios	Fondo de Fiscalización y Recaudación	Fondo de Compensación	Impuesto Sobre Automóviles Nuevos	Impuesto a Las Ventas Finales de Gasolinas y Diesel	Fondo de Compensación del Impuesto Sobre Automóviles Nuevos ISAN	ISR Artículo 126	ISR 3-B
ABEJONES	811,763	318,852	12,418	41,856	6,711	4,044	4,915	2,214	443	0
ACATLÁN DE PÉREZ FIGUEROA	18,986,350	7,021,319	205,850	816,197	361,431	109,123	277,988	29,052	26,734	494,706
ASUNCIÓN CACALOTEPEC	1,287,586	297,396	16,535	60,337	20,182	7,009	14,956	2,622	1,357	0
ASUNCIÓN CUYOTEPEJI	668,336	224,790	8,861	31,682	8,905	3,539	6,555	1,608	601	10,707
ASUNCIÓN IXTALTEPEC	14,223,252	2,840,988	137,369	580,649	123,338	86,247	169,442	14,808	24,773	0
ASUNCIÓN NOCHIXTLÁN	9,604,940	2,741,416	94,071	391,685	164,541	52,433	123,881	14,754	11,680	793,297
ASUNCIÓN OCOTLÁN	1,621,947	779,031	21,967	78,078	18,747	8,444	14,319	3,762	1,329	19,963
ASUNCIÓN TLACOLULITA	852,458	361,422	10,653	39,472	5,873	4,622	6,773	1,596	904	2,791
AYOTZINTEPEC	2,863,735	1,002,138	31,305	123,087	54,765	15,922	39,781	5,040	3,555	0
EL BARRIO DE LA SOLEDAD	11,972,218	1,844,334	108,977	477,212	109,028	77,263	164,697	9,138	25,020	311,736
CALIHUALA	842,436	343,166	11,406	40,643	11,090	4,526	8,543	1,836	811	9,428
CANDELARIA LOXICHA	4,291,309	567,480	47,397	186,351	87,451	24,846	66,539	6,540	6,154	71,263
CIÉNEGA DE ZIMATLÁN	2,666,111	1,321,713	31,017	118,226	24,528	14,517	24,294	5,166	2,962	176,034
CIUDAD IXTEPEC	21,758,644	5,406,688	217,122	884,965	228,080	129,238	255,739	35,418	33,903	1,097,518
COATECAS ALTAS	2,346,425	487,080	28,739	107,294	42,001	13,050	31,073	4,374	2,776	0
COICOYAN DE LAS FLORES	3,704,420	446,142	42,131	163,159	73,965	21,179	55,830	6,024	5,030	0
LA COMPAÑÍA	1,775,034	570,082	21,778	81,243	28,547	9,839	21,899	3,324	2,073	42,345
CONCEPCIÓN BUENAVISTA	754,670	345,231	10,679	37,194	6,004	4,044	5,781	1,848	686	2,498
CONCEPCIÓN PÁPALO	1,432,188	285,774	18,338	66,973	21,922	7,743	16,171	2,952	1,468	0
CONSTANCIA DEL ROSARIO	2,187,773	1,249,214	24,837	96,353	38,347	12,532	30,433	3,468	2,994	125,579
COSOLAPA	6,483,403	2,303,304	71,884	281,329	116,544	37,789	93,426	10,572	9,463	0
COSOLTEPEC	871,651	314,141	10,372	39,128	6,439	4,824	7,555	1,698	1,019	25,646
CUILAPAM DE GUERRERO	9,824,173	4,046,440	89,909	391,891	214,615	60,979	177,769	8,766	18,481	566,485
CUYAMECALCO VILLA DE ZARAGOZA	2,634,137	1,168,998	29,624	115,354	28,796	13,007	21,175	4,704	1,895	0
CHAHUITES	5,947,238	1,924,549	50,201	225,505	91,091	34,646	81,886	6,594	9,221	0
CHALCATONGO DE HIDALGO	4,573,659	1,101,623	51,525	200,768	72,126	26,730	62,219	6,936	6,726	233,661
CHIQUIHUITLÁN DE BENITO JUÁREZ	1,378,812	820,978	17,995	65,184	17,218	7,485	14,041	2,862	1,422	0
HEROICA CIUDAD DE EJUTLA DE CRÉSPO	10,328,354	3,391,076	110,906	443,006	184,489	61,272	154,556	14,106	16,221	0
ELOXOCHTLÁN DE FLORES MAGÓN	2,256,157	1,021,332	26,914	101,791	33,174	12,228	25,679	4,110	2,440	0
EL ESPINAL	14,076,112	1,347,555	116,999	538,892	71,231	78,284	122,902	11,826	19,585	385,704
TAMAZULAPAM DEL ESPÍRITU SANTO	4,330,450	567,954	43,332	179,068	57,093	22,057	42,702	6,570	3,935	11,001



GOBIERNO DEL ESTADO  
DE OAXACA

Municipio	Fondo General de Participaciones	Fondo de Fomento Municipal	Fondo de Impuestos Especiales Sobre Producción y Servicios	Fondo de Fiscalización y Recaudación	Fondo de Compensación	Impuesto Sobre Automóviles Nuevos	Impuesto a Las Ventas Finales de Gasolinas y Diesel	Fondo de Compensación del Impuesto Sobre Automóviles Nuevos ISAN	ISR Artículo 126	ISR 3-B
FRESNILLO DE TRUJANO	793,476	383,581	11,296	39,288	8,527	4,112	6,473	1,932	604	10,839
GUADALUPE ETLA	1,553,548	692,343	16,531	65,978	23,750	9,537	22,657	2,358	2,699	26,827
GUADALUPE DE RAMÍREZ	956,535	474,199	12,034	44,357	10,328	5,153	8,962	1,896	978	34,903
GUELATAO DE JUÁREZ	516,903	383,133	6,394	23,670	5,349	2,912	5,237	1,044	637	29,084
GUEVEA DE HUMBOLDT	2,348,202	375,762	26,775	103,508	41,854	12,877	30,500	4,014	2,725	0
MESONES HIDALGO	2,017,609	668,812	24,485	91,758	34,991	11,200	26,075	3,774	2,378	25,016
VILLA HIDALGO	1,061,572	405,894	13,570	49,561	15,009	5,652	11,121	2,232	1,016	41,819
HEROICA CIUDAD DE HUAJUAPAN DE LEÓN	65,413,643	18,348,689	595,562	2,586,018	634,645	389,949	783,641	77,598	109,229	2,805,547
HUAUTEPEC	2,672,148	390,042	31,114	119,077	49,522	15,140	37,833	4,554	3,474	1,103,584
HUAUTLA DE JIMÉNEZ	13,441,314	4,019,616	158,474	602,637	249,422	75,017	183,964	23,736	16,434	275,231
IXTLÁN DE JUÁREZ	5,430,280	1,308,027	54,779	225,410	67,415	32,127	69,095	7,290	8,609	218,547
HEROICA CIUDAD DE JUCHITÁN DE ZARAGOZA	74,280,433	18,015,619	721,707	3,044,623	918,731	448,379	986,357	77,964	127,120	315,955
LOMA BONITA	27,376,240	11,225,846	285,517	1,155,816	329,983	155,543	316,402	39,078	37,665	0
MAGDALENA APASCO	5,263,109	2,270,490	46,661	207,241	64,047	33,415	77,011	4,002	10,602	0
MAGDALENA JALTEPEC	2,784,896	885,146	29,205	117,323	23,497	15,994	28,678	4,494	3,944	74,866
SANTA MAGDALENA JICOTLÁN	334,375	182,907	5,453	17,859	654	1,680	1,117	1,020	177	1,964
MAGDALENA MIXTEPEC	951,092	447,724	13,132	46,349	11,325	5,021	8,728	2,172	829	10,950
MAGDALENA OCOTLÁN	767,463	387,727	10,707	37,603	9,435	4,034	7,028	1,794	647	0
MAGDALENA PEÑASCO	1,937,631	465,402	22,911	86,819	29,675	10,618	22,985	3,642	2,200	37,600
MAGDALENA TEITIPAC	2,636,656	1,263,137	29,683	115,707	37,101	15,347	34,149	4,014	3,826	123,427
MAGDALENA TEQUISISTLÁN	3,453,041	968,859	30,476	132,153	48,023	19,479	42,264	5,106	4,666	0
MAGDALENA TLACOTEPEC	2,216,850	1,143,003	35,628	117,770	10,457	11,020	9,613	6,294	1,107	86,809
MAGDALENA ZAHUATLÁN	593,697	291,317	7,965	28,410	3,242	3,119	3,801	1,374	514	0
MARISCALA DE JUÁREZ	2,795,444	708,700	28,504	117,143	29,987	16,945	35,290	3,252	4,773	0
MÁRTIRES DE TACUBAYA	826,810	235,932	11,219	39,891	11,504	4,389	8,389	1,860	750	0
MATÍAS ROMERO AVENDAÑO	26,725,882	7,315,819	252,821	1,079,084	307,154	155,216	322,435	31,386	40,824	362,944
MAZATLÁN VILLA DE FLORES	5,332,808	590,598	61,919	237,138	99,474	29,924	74,290	9,282	6,694	0
MIAHUATLÁN DE PORFIRIO DIAZ	24,646,798	9,840,777	251,917	1,025,865	404,285	141,973	343,345	31,338	36,758	0
MIXISTLÁN DE LA REFORMA	1,392,435	405,102	17,049	63,575	19,755	7,333	14,510	2,772	1,307	0
MONJAS	1,847,566	1,021,495	22,600	84,453	22,789	9,723	17,902	3,540	1,732	62,388
NATIVIDAD	649,684	281,669	8,795	31,305	4,019	3,481	4,607	1,452	616	2,006
NAZARENO ETLA	1,771,431	850,708	18,566	74,847	34,792	10,616	28,066	2,532	2,884	54,117
NEJAPA DE MADERO	3,607,324	1,771,022	39,429	155,546	67,967	20,694	52,265	5,736	5,025	0
IXPANTEPEC NIEVES	914,333	577,979	12,725	44,705	8,548	4,698	6,855	2,190	683	12,942
SANTIAGO NILTEPEC	3,508,344	2,213,086	36,926	146,498	42,853	19,138	36,674	6,300	3,953	5,816
OAXACA DE JUÁREZ	386,248,395	114,471,879	3,933,655	15,843,949	2,208,719	2,192,211	3,847,957	453,630	614,850	40,088,877



GOBIERNO DEL ESTADO  
DE OAXACA

Municipio	Fondo General de Participaciones	Fondo de Fomento Municipal	Fondo de Impuestos Especiales Sobre Producción y Servicios	Fondo de Fiscalización y Recaudación	Fondo de Compensación	Impuesto Sobre Automóviles Nuevos	Impuesto a Las Ventas Finales de Gasolinas y Diesel	Fondo de Compensación del Impuesto Sobre Automóviles Nuevos ISAN	ISR Artículo 126	ISR 3-B
OCOTLÁN DE MORELOS	14,840,614	4,231,501	146,429	611,151	190,532	90,842	204,751	17,148	26,266	828,466
LA PE	1,433,278	544,485	17,777	66,015	24,270	8,011	18,365	2,664	1,719	26,128
PINOTEPA DE DON LUIS	2,844,513	1,262,662	31,517	123,692	51,054	16,305	40,142	4,422	3,934	60,084
PLUMA HIDALGO	2,398,440	1,612,413	32,930	116,589	25,709	12,680	20,917	5,370	2,111	143,180
SAN JOSÉ DEL PROGRESO	12,240,721	1,267,103	102,252	472,094	64,024	83,774	171,001	4,440	30,075	0
PUTLA VILLA DE GUERRERO	15,545,362	5,012,966	160,914	653,207	277,977	90,917	227,922	22,032	23,564	944,807
SANTA CATARINA QUIOQUITANI	650,575	345,161	10,542	34,695	3,661	3,166	2,776	1,908	264	4,504
REFORMA DE PINEDA	2,372,634	1,050,143	25,017	99,272	21,409	11,553	16,180	4,542	1,534	0
LA REFORMA	1,714,016	1,059,909	19,779	75,915	27,302	9,498	21,170	3,042	2,056	3,304
REYES ETLA	2,163,892	784,819	22,511	91,251	35,174	12,667	30,250	2,988	3,286	65,224
ROJAS DE CUAUHTÉMOC	1,256,489	380,311	13,355	53,717	10,526	7,204	12,847	1,662	1,780	67,658
SALINA CRUZ	84,361,774	14,803,424	740,618	3,274,867	685,544	524,501	1,043,011	87,846	159,061	933,894
SAN AGUSTÍN AMATENGO	912,715	374,795	12,406	44,089	12,655	4,875	9,365	2,034	851	59,848
SAN AGUSTÍN ATENANGO	1,014,334	353,178	12,980	47,416	14,885	5,441	11,029	2,106	1,007	77,932
SAN AGUSTÍN CHAYUCO	1,969,682	648,417	23,688	89,249	33,206	11,020	25,352	3,540	2,408	63,569
SAN AGUSTÍN DE LAS JUNTAS	4,739,729	1,733,104	43,821	190,041	92,480	29,785	81,914	4,134	9,204	280,497
SAN AGUSTÍN ETLA	2,416,338	685,891	23,476	98,692	33,875	14,183	31,995	2,952	3,789	0
SAN AGUSTÍN LOXICHA	9,770,142	1,694,311	100,395	410,087	204,601	58,443	163,413	12,474	15,962	199,182
SAN AGUSTÍN TLACOTEPEC	987,137	370,166	11,805	44,588	8,236	5,662	9,760	1,740	1,322	9,432
SAN AGUSTÍN YATARENI	2,129,845	1,370,947	22,345	90,308	43,997	12,646	34,505	2,826	3,378	0
SAN ANDRÉS CABECERA NUEVA	1,558,029	439,566	20,242	73,446	22,865	8,453	17,262	3,240	1,607	31,087
SAN ANDRÉS DINICUITI	1,103,958	230,484	13,835	51,078	18,518	6,029	13,410	2,160	1,201	0
SAN ANDRÉS HUAXPALTEPEC	3,026,125	971,845	32,067	128,723	49,441	17,269	40,822	4,428	4,202	39,510
SAN ANDRÉS HUAYAPAM	4,106,019	1,622,237	40,645	169,204	51,336	26,192	59,828	4,662	8,131	210,765
SAN ANDRÉS IXTLAHUACA	1,131,444	513,866	14,042	52,007	14,256	6,285	12,213	2,238	1,319	0
SAN ANDRÉS LAGUNAS	555,756	222,727	7,426	26,567	4,163	2,938	4,107	1,248	497	5,970
SAN ANDRÉS NUXIÑO	1,073,005	561,159	13,811	50,295	14,803	5,729	11,090	2,268	1,033	0
SAN ANDRÉS PAXTLÁN	2,212,410	1,294,299	26,182	99,472	36,009	12,515	28,754	3,804	2,841	53,275
SAN ANDRÉS SINAXTLA	835,417	230,064	8,919	35,748	6,104	4,630	7,517	1,182	1,045	22,454
SAN ANDRÉS SOLAGA	1,042,073	567,845	13,008	48,119	14,159	5,755	11,569	2,016	1,188	41,142
SAN ANDRÉS TEOTILALPAM	1,979,655	315,474	24,521	90,907	33,582	10,883	24,675	3,912	2,219	0
SAN ANDRÉS TEPETLAPA	698,365	357,756	11,736	38,051	3,004	3,330	2,232	2,172	203	0
SAN ANDRÉS YAA	617,816	298,980	10,153	33,232	3,116	2,982	2,360	1,854	220	25,521
SAN ANDRÉS ZABACHE	745,450	316,728	11,450	38,558	5,919	3,731	4,505	2,010	422	35,218



GOBIERNO DEL ESTADO  
DE OAXACA

Municipio	Fondo General de Participaciones	Fondo de Fomento Municipal	Fondo de Impuestos Especiales Sobre Producción y Servicios	Fondo de Fiscalización y Recaudación	Fondo de Compensación	Impuesto Sobre Automóviles Nuevos	Impuesto a Las Ventas Finales de Gasolinas y Diesel	Fondo de Compensación del Impuesto Sobre Automóviles Nuevos ISAN	ISR Artículo 126	ISR 3-B
SAN ANDRÉS ZAUTLA	2,054,572	735,453	21,818	87,481	42,717	12,032	32,551	2,946	3,104	4,292
SAN ANTONINO CASTILLO VELASCO	4,337,224	1,394,213	47,889	187,162	48,036	26,586	55,568	7,344	7,392	0
SAN ANTONINO EL ALTO	1,901,939	598,572	21,177	82,274	21,574	10,253	18,872	3,726	2,065	40,867
SAN ANTONINO MONTE VERDE	2,939,395	367,674	33,398	129,417	61,487	16,825	44,693	4,752	4,010	0
SAN ANTONIO ACUTLA	879,894	206,868	9,753	38,390	1,997	5,345	7,889	1,176	1,472	18,495
SAN ANTONIO DE LA CAL	8,733,979	2,146,008	79,889	345,120	213,157	51,042	152,474	10,884	13,621	180,231
SAN ANTONIO HUITEPEC	2,125,119	508,076	24,579	94,382	23,400	12,007	22,886	3,588	2,743	18,233
SAN ANTONIO NANAHUATIPAM	717,563	288,237	9,415	34,003	9,909	3,868	7,513	1,518	716	24,039
SAN ANTONIO SINICAHUA	1,260,542	317,220	15,921	58,652	13,039	6,898	12,123	2,412	1,375	0
SAN ANTONIO TEPETLAPA	2,261,619	508,260	25,720	99,599	38,392	12,275	28,277	3,834	2,528	0
SAN BALTAZAR CHICHICAPAM	2,393,392	1,074,739	34,398	119,136	20,578	12,078	15,960	6,000	1,547	9,867
SAN BALTAZAR LOXICHA	1,721,735	928,320	20,294	76,784	25,376	9,180	18,832	3,522	1,736	77,632
SAN BALTAZAR YATZACHI EL BAJO	603,553	263,074	8,988	30,639	5,398	3,077	4,140	1,584	398	24,587
SAN BARTOLO COYOTEPEC	4,557,372	2,125,404	42,838	183,278	84,094	27,918	73,691	5,058	8,180	284,997
SAN BARTOLOMÉ AYAUTLA	1,923,409	362,298	23,594	88,013	32,492	10,667	24,471	3,618	2,247	0
SAN BARTOLOMÉ LOXICHA	1,322,879	696,989	16,782	61,627	17,510	7,244	14,238	2,616	1,439	32,473
SAN BARTOLOMÉ QUIALANA	3,363,134	903,480	36,095	143,299	19,003	18,699	28,110	5,736	4,209	101,510
SAN BARTOLOMÉ YUCUAÑE	608,345	269,334	9,420	31,584	5,867	3,115	4,321	1,674	392	27,530
SAN BARTOLOMÉ ZOOGOCHO	654,014	335,371	10,018	33,792	3,600	3,327	3,478	1,740	415	37,814
SAN BARTOLO SOYALTEPEC	690,869	270,200	10,050	34,647	4,781	3,585	4,481	1,722	521	14,832
SAN BARTOLO YAUTEPEC	637,262	295,639	8,627	30,657	5,235	3,373	4,886	1,476	567	20,002
SAN BERNARDO MIXTEPEC	1,330,539	560,374	16,108	60,358	22,564	7,336	16,697	2,562	1,525	35,949
SAN BLAS ATEMPA	9,252,570	2,603,594	90,361	378,273	154,812	55,486	139,342	11,646	15,434	530,437
SAN CARLOS YAUTEPEC	5,153,323	1,341,162	57,216	224,261	92,079	29,095	71,085	8,178	6,758	0
SAN CRISTÓBAL AMATLÁN	2,254,576	1,344,005	26,107	100,164	42,523	12,706	31,704	3,852	2,880	32,083
SAN CRISTÓBAL AMOLTEPEC	1,044,328	297,762	13,822	49,779	9,919	5,464	8,470	2,232	901	27,993
SAN CRISTÓBAL LACHIRIOAG	863,562	566,781	12,042	42,104	10,797	4,572	8,038	2,184	748	0
SAN CRISTÓBAL SUCHITLALHUACA	1,252,917	501,246	11,960	50,723	2,877	6,878	8,751	1,638	1,579	0
SAN DIONISIO DEL MAR	2,746,168	765,408	34,714	127,664	40,876	15,081	31,733	5,394	3,034	29,119
SAN DIONISIO OCOTEPEC	5,401,823	1,383,078	63,539	241,580	90,593	29,918	68,559	9,864	6,406	100,587



GOBIERNO DEL ESTADO  
DE OAXACA

Municipio	Fondo General de Participaciones	Fondo de Fomento Municipal	Fondo de Impuestos Especiales Sobre Producción y Servicios	Fondo de Fiscalización y Recaudación	Fondo de Compensación	Impuesto Sobre Automóviles Nuevos	Impuesto a Las Ventas Finales de Gasolinas y Diesel	Fondo de Compensación del Impuesto Sobre Automóviles Nuevos ISAN	ISR Artículo 126	ISR 3-B
SAN DIONISIO OCOLÁN	1,192,581	411,261	14,274	53,836	11,056	6,512	10,919	2,232	1,323	28,518
SAN ESTEBAN ATATLAHUCA	2,106,321	737,130	25,242	95,210	31,144	11,958	26,083	3,780	2,718	0
SAN FELIPE JALAPA DE DIAZ	10,567,255	5,551,592	110,722	447,241	224,058	61,911	171,547	14,664	16,064	0
SAN FELIPE TEJALPAM	3,216,332	933,985	33,221	135,356	65,945	19,257	52,526	4,116	5,261	0
SAN FELIPE USILA	5,169,418	2,414,681	56,694	223,715	97,349	29,678	75,106	7,836	7,230	58,631
SAN FRANCISCO CAHUACUA	2,419,893	1,055,312	26,795	104,789	27,286	13,970	27,835	4,098	3,418	53,042
SAN FRANCISCO CAJONOS	641,857	222,438	8,706	30,985	3,615	3,561	4,902	1,386	710	0
SAN FRANCISCO CHAPULAPA	1,267,223	321,174	17,115	61,006	17,365	6,765	12,955	2,802	1,183	0
SAN FRANCISCO CHINDUA	570,975	300,459	7,861	27,787	6,527	3,047	5,197	1,296	521	2,270
SAN FRANCISCO DEL MAR	4,225,501	1,932,303	45,269	181,123	69,026	25,341	61,840	5,616	6,871	127,801
SAN FRANCISCO HUEHUETLÁN	697,860	240,288	10,232	35,123	6,654	3,525	4,903	1,800	439	0
SAN FRANCISCO IXHUATÁN	6,569,591	1,626,775	62,190	262,586	76,117	39,216	82,511	8,274	10,662	35,262
SAN FRANCISCO JALTEPETONGO	640,128	292,437	8,768	30,974	8,573	3,382	6,247	1,518	559	4,356
SAN FRANCISCO LACHIGOLO	3,076,685	863,228	29,007	123,249	42,262	18,623	42,743	4,086	5,305	148,453
SAN FRANCISCO LOGUECHE	1,535,375	740,374	19,600	71,653	22,221	8,373	17,134	3,168	1,634	29,070
SAN FRANCISCO NUXAÑO	958,329	410,328	12,625	45,552	3,021	5,160	5,784	2,016	946	0
SAN FRANCISCO OZOLOTEPEC	1,381,545	614,328	17,254	63,832	17,283	7,206	13,104	2,742	1,225	0
SAN FRANCISCO SOLA	1,083,878	534,232	13,485	49,830	15,973	5,948	12,435	2,214	1,196	73,955
SAN FRANCISCO TELIXTLAHUACA	4,906,193	573,648	48,619	202,382	112,234	28,857	82,866	6,054	7,698	0
SAN FRANCISCO TEOPAN	425,757	180,450	6,838	22,585	2,487	2,060	1,816	1,242	164	0
SAN FRANCISCO TLAPANCINGO	1,199,457	289,440	15,187	55,816	19,336	6,618	14,671	2,352	1,349	33,193
SAN GABRIEL MIXTEPEC	1,979,978	283,056	22,938	87,982	39,355	11,181	28,499	3,384	2,548	0
SAN ILDEFONSO AMATLÁN	1,609,307	633,047	19,749	73,569	18,565	8,870	16,509	3,120	1,833	33,347
SAN ILDEFONSO SOLA	868,275	384,970	12,290	42,910	8,330	4,576	7,022	2,046	731	0
SAN ILDEFONSO VILLA ALTA	2,078,543	670,268	24,224	92,594	29,550	12,098	26,404	3,534	2,962	46,288
SAN JACINTO AMILPAS	12,051,811	3,005,847	107,925	473,562	137,614	73,168	158,139	13,038	21,336	131,820
SAN JACINTO TLACOTEPEC	1,892,990	728,583	22,391	84,769	17,790	11,227	21,068	3,426	2,848	73,183
SAN JERÓNIMO COATLÁN	2,397,656	440,316	27,066	105,206	43,790	13,522	33,277	3,906	3,110	7,613
SAN JERÓNIMO SILACAYOAPILLA	1,102,236	433,149	13,313	49,956	11,452	5,849	9,918	2,154	1,080	51,638
SAN JERÓNIMO SOSOLA	1,385,784	319,225	17,718	64,807	21,792	7,577	16,215	2,778	1,494	0





GOBIERNO DEL ESTADO  
DE OAXACA

Municipio	Fondo General de Participaciones	Fondo de Fomento Municipal	Fondo de Impuestos Especiales Sobre Producción y Servicios	Fondo de Fiscalización y Recaudación	Fondo de Compensación	Impuesto Sobre Automóviles Nuevos	Impuesto a Las Ventas Finales de Gasolinas y Diesel	Fondo de Compensación del Impuesto Sobre Automóviles Nuevos ISAN	ISR Artículo 126	ISR 3-B
SAN JERÓNIMO TAVICHE	1,076,814	256,236	13,443	49,753	16,145	5,868	12,357	2,076	1,161	51,805
SAN JERÓNIMO TECOATL	919,536	544,146	12,378	44,177	12,511	4,867	9,198	2,046	829	48,748
SAN JORGE NUCHITA	1,422,933	299,016	17,704	65,555	22,897	7,783	17,020	2,796	1,556	14,460
SAN JOSÉ AYUQUILA	1,026,515	691,165	13,312	48,394	12,966	5,525	10,325	2,100	1,025	0
SAN JOSÉ CHILTEPEC	5,364,402	1,729,117	58,395	231,503	90,650	31,611	76,844	7,662	8,201	0
SAN JOSÉ DEL PEÑASCO	1,279,911	652,789	15,396	58,048	17,020	7,241	14,959	2,238	1,633	37,762
SAN JOSÉ ESTANCIA GRANDE	667,357	228,840	9,654	33,360	7,451	3,441	5,454	1,656	489	0
SAN JOSÉ INDEPENDENCIA	1,970,536	555,180	24,753	91,314	32,814	10,847	24,681	3,828	2,207	0
SAN JOSÉ LACHIGUIRI	2,185,332	559,284	25,213	96,896	28,823	11,351	21,859	3,942	2,001	51,720
SAN JOSÉ TENANGO	7,663,607	1,425,540	84,874	333,082	137,763	44,179	111,893	11,916	10,816	72,751
SAN JUAN ACHIUTLA	384,067	164,278	5,241	18,613	3,286	2,086	3,213	834	388	4,939
SAN JUAN ATEPEC	1,023,438	433,401	12,218	46,164	11,682	5,647	10,538	1,872	1,189	39,836
ANIMAS TRUJANO	2,362,204	847,934	23,201	97,165	37,003	14,324	34,692	2,646	4,078	33,677
SAN JUAN BAUTISTA ATATLAHUCA	933,072	357,954	12,862	45,389	11,367	4,873	8,411	2,178	769	15,239
SAN JUAN BAUTISTA COIXTLAHUACA	1,770,039	548,198	22,758	82,803	21,671	9,479	17,324	3,834	1,729	0
SAN JUAN BAUTISTA CUICATLÁN	4,979,493	1,182,168	53,559	213,474	83,406	29,758	72,654	7,032	7,981	333,351
SAN JUAN BAUTISTA GUELACHE	2,503,536	505,623	25,907	105,272	54,077	14,530	39,967	3,480	3,707	0
SAN JUAN BAUTISTA JAYACATLÁN	1,113,850	510,075	14,364	52,305	11,577	6,132	10,695	2,268	1,229	36,780
SAN JUAN BAUTISTA LO DE SOTO	1,199,348	438,373	15,164	55,750	18,765	6,584	14,127	2,364	1,326	0
SAN JUAN BAUTISTA SUCHITEPEC	586,577	264,164	8,459	29,266	3,624	3,013	3,524	1,446	422	28,493
SAN JUAN BAUTISTA TLAOATZINTEPEC	1,831,207	296,958	20,194	79,699	17,245	11,056	21,695	2,448	3,015	31,372
SAN JUAN BAUTISTA TLACHICHILCO	996,613	490,726	13,246	47,558	11,745	5,340	9,484	2,160	957	64,779
SAN JUAN BAUTISTA TUXTEPEC	146,940,994	49,068,222	1,371,444	5,897,079	1,289,212	863,679	1,653,189	163,134	234,413	7,831,307
SAN JUAN CACAHUATEPEC	3,604,655	889,081	39,872	156,594	71,554	20,801	54,132	5,568	5,106	61,255
SAN JUAN CIENEGUILLA	650,833	354,615	10,204	34,053	4,195	3,217	3,287	1,830	322	0
SAN JUAN COATZOSPAM	1,131,899	299,052	15,218	54,278	14,325	5,906	10,509	2,598	942	0
SAN JUAN COLORADO	3,959,631	420,342	42,831	170,201	76,023	23,093	59,982	5,796	5,864	0
SAN JUAN COMALTEPEC	1,817,047	496,630	20,156	79,221	24,552	10,827	24,046	2,586	2,858	44,593
SAN JUAN COTZOCON	9,384,983	978,728	100,310	401,121	178,453	54,891	142,006	13,386	14,092	0
SAN JUAN CHICOMEZUCHIL	331,975	166,080	5,068	17,066	2,378	1,702	2,023	918	217	919
SAN JUAN CHILATECA	1,211,919	539,784	13,842	53,443	12,323	7,044	13,359	1,998	1,733	3,053
SAN JUAN DEL ESTADO	2,149,578	678,694	21,561	89,464	22,606	13,553	29,088	2,232	4,123	0
SAN JUAN DEL RIO	1,265,577	450,923	14,680	55,815	11,028	6,814	10,951	2,670	1,335	23,777
SAN JUAN DIUXI	1,249,461	470,758	16,278	58,635	8,297	6,627	9,001	2,982	1,146	0
SAN JUAN EVANGELISTA ANALCO	1,069,977	242,684	11,966	46,978	3,282	6,614	10,367	1,350	1,880	5,370



GOBIERNO DEL ESTADO  
DE OAXACA

Municipio	Fondo General de Participaciones	Fondo de Fomento Municipal	Fondo de Impuestos Especiales Sobre Producción y Servicios	Fondo de Fiscalización y Recaudación	Fondo de Compensación	Impuesto Sobre Automóviles Nuevos	Impuesto a Las Ventas Finales de Gasolinas y Diesel	Fondo de Compensación del Impuesto Sobre Automóviles Nuevos ISAN	ISR Artículo 126	ISR 3-B
SAN JUAN GUELAVÍA	2,730,181	968,242	29,558	117,316	26,304	15,845	29,967	4,104	3,974	108,514
SAN JUAN GUICHICOVI	13,115,635	6,117,046	134,607	550,291	235,849	77,461	197,717	16,836	20,620	1,561,674
SAN JUAN IHUALTEPEC	599,620	255,228	9,337	31,235	3,901	2,937	2,960	1,680	276	8,998
SAN JUAN JUQUILA MIXES	1,780,134	345,972	22,230	82,171	29,264	9,737	21,611	3,504	1,946	0
SAN JUAN JUQUILA VIJANOS	1,055,432	227,862	13,602	49,581	14,974	5,779	11,706	2,130	1,140	14,828
SAN JUAN LACHAO	2,208,713	1,155,609	25,477	98,000	36,451	12,427	28,663	3,696	2,813	49,506
SAN JUAN LACHIGALLA	1,697,130	378,054	21,633	79,196	27,861	9,284	20,526	3,426	1,833	0
SAN JUAN LAJARCIA	558,799	228,798	7,573	26,949	5,088	2,921	4,352	1,254	470	53,231
SAN JUAN LALANA	7,495,919	4,203,848	82,693	327,225	134,060	43,602	107,580	11,400	10,685	190,451
SAN JUAN DE LOS CUES	1,149,241	333,518	14,196	52,656	19,344	6,394	14,510	2,286	1,351	11,004
SAN JUAN MAZATLÁN	8,710,225	1,187,250	90,858	367,885	150,594	51,675	129,271	11,820	13,794	0
SAN JUAN MIXTEPEC - DTO. 08 -	3,205,345	1,542,509	38,958	145,880	54,888	17,668	40,618	6,054	3,669	0
SAN JUAN MIXTEPEC - DTO. 26 -	778,521	413,337	11,933	40,163	4,799	3,845	3,915	2,160	397	24,169
SAN JUAN ÑUMI	2,672,776	371,286	32,315	121,261	45,999	14,673	33,624	5,058	3,020	0
SAN JUAN OZOLOTEPEC	1,560,262	402,492	19,014	71,140	26,944	8,576	19,790	2,928	1,768	28,878
SAN JUAN PETLAPA	1,595,112	326,118	20,474	74,755	24,520	8,751	18,685	3,210	1,740	0
SAN JUAN QUIAHUJE	2,765,524	852,362	28,645	116,644	33,377	16,253	34,417	3,534	4,270	45,814
SAN JUAN QUIOTEPEC	1,232,382	300,873	16,078	58,146	16,203	6,591	12,440	2,670	1,189	0
SAN JUAN SAYULTEPEC	707,264	347,681	8,366	31,636	7,090	3,883	6,772	1,386	804	6,113
SAN JUAN TABAA	936,367	468,769	12,966	45,681	9,939	4,858	7,667	2,178	740	4,523
SAN JUAN TAMAZOLA	1,785,694	354,144	22,554	82,699	25,820	9,576	19,527	3,822	1,773	0
SAN JUAN TEITA	616,297	301,518	9,631	32,169	4,338	3,018	3,166	1,740	284	6,364
SAN JUAN TEITIPAC	1,506,095	449,080	19,827	71,468	21,233	8,153	16,153	3,240	1,523	91,341
SAN JUAN TEPEUXILA	1,646,157	577,727	20,335	75,516	21,538	9,086	17,922	3,210	1,875	0
SAN JUAN TEPOSCOLULA	853,150	320,293	10,851	39,795	11,968	4,660	9,376	1,692	923	7,189
SAN JUAN YAE	942,736	440,362	12,268	44,490	11,419	5,080	9,248	1,962	943	12,062
SAN JUAN YATZONA	547,877	415,212	8,490	28,459	3,543	2,682	2,683	1,530	256	19,894
SAN JUAN YUCUITA	468,009	228,318	6,805	23,462	5,169	2,403	3,730	1,170	332	0
SAN LORENZO	2,512,966	373,500	29,837	113,035	46,204	14,027	34,246	4,518	3,060	0
SAN LORENZO ALBARRADAS	1,474,933	744,673	16,751	64,974	23,829	8,366	19,204	2,352	1,950	6,948
SAN LORENZO CACAOTEPEC	9,792,918	2,865,044	87,714	386,226	149,059	61,526	152,439	8,832	19,102	467,202
SAN LORENZO CUAUNECUITITLA	797,080	335,700	12,420	41,578	6,588	3,979	4,837	2,196	433	0
SAN LORENZO TEXMELUCAN	3,708,962	1,425,880	40,389	160,130	71,805	21,988	58,063	5,226	5,781	55,336
SAN LORENZO VICTORIA	876,804	322,381	10,654	40,011	7,467	4,957	8,429	1,512	1,113	9,882
SAN LUCAS CAMOTLÁN	1,613,738	330,234	19,588	73,412	25,021	9,101	20,271	2,970	2,024	26,811
SAN LUCAS QUITLÁN	10,173,134	5,076,922	111,112	439,127	174,750	57,558	138,488	15,744	13,537	1,259,182
SAN LUCAS QUIAVINI	1,628,201	894,328	18,701	72,236	13,658	9,089	15,409	2,580	2,024	0
SAN LUCAS ZOQUIAPAM	3,126,765	410,556	36,544	139,521	56,094	17,562	42,592	5,460	3,928	0
SAN LUIS AMATLÁN	2,006,972	1,038,835	25,188	92,949	30,401	10,950	23,104	3,912	2,170	40,596



GOBIERNO DEL ESTADO  
DE OAXACA

Municipio	Fondo General de Participaciones	Fondo de Fomento Municipal	Fondo de Impuestos Especiales Sobre Producción y Servicios	Fondo de Fiscalización y Recaudación	Fondo de Compensación	Impuesto Sobre Automóviles Nuevos	Impuesto a Las Ventas Finales de Gasolinas y Diesel	Fondo de Compensación del Impuesto Sobre Automóviles Nuevos ISAN	ISR Artículo 126	ISR 3-B
SAN MARCIAL OZOLOTEPEC	1,069,947	694,552	14,805	51,955	10,741	5,459	8,203	2,724	761	5,173
SAN MARCOS ARTEAGA	1,201,642	439,862	15,289	56,045	12,618	6,771	12,239	2,352	1,468	0
SAN MARTIN DE LOS CANSECOS	854,893	441,420	12,288	42,604	7,953	4,471	6,586	2,064	686	0
SAN MARTIN HUAMELULPAM	820,080	332,191	9,974	37,294	7,998	4,589	8,097	1,572	997	24,995
SAN MARTIN ITUNYOSO	1,392,034	331,782	18,205	65,886	21,477	7,549	15,971	2,898	1,429	19,010
SAN MARTIN LACHILA	993,652	399,055	12,255	45,639	8,281	5,553	9,162	1,836	1,194	26,395
SAN MARTIN PERAS	5,031,375	481,458	56,443	220,116	96,920	28,766	74,167	7,998	6,866	0
SAN MARTIN TILCAJETE	1,618,022	655,596	19,242	72,744	15,920	9,195	16,629	2,982	2,101	73,071
SAN MARTIN TOXPALAN	1,673,699	602,270	19,526	74,673	31,430	9,493	23,510	2,850	2,183	3,594
SAN MARTIN ZACATEPEC	774,331	211,008	10,603	37,556	10,450	4,105	7,701	1,752	690	1,337
SAN MATEO CAJONOS	577,622	243,600	8,934	29,990	4,890	2,889	3,559	1,578	320	11,779
CAPULALPAM DE MÉNDEZ	1,241,570	385,149	12,748	52,104	13,156	6,285	10,567	1,836	1,083	26,992
SAN MATEO DEL MAR	5,749,396	1,010,340	60,442	243,751	118,741	33,634	93,314	8,010	8,691	0
SAN MATEO YOLOXOCHITLÁN	1,723,456	785,719	20,191	77,012	30,419	9,778	23,461	2,988	2,243	52,218
SAN MATEO ETLATONGO	1,626,412	394,634	16,992	68,707	9,950	9,049	14,062	2,382	2,076	8,726
SAN MATEO NEJAPAM	933,508	367,308	13,580	46,774	9,634	4,772	7,137	2,376	647	10,418
SAN MATEO PEÑASCO	1,196,140	299,076	15,505	56,348	18,895	6,521	13,952	2,454	1,261	12,226
SAN MATEO PIÑAS	1,363,119	577,871	19,126	66,992	15,750	7,119	12,000	3,222	1,105	80,133
SAN MATEO RIO HONDO	1,841,980	569,827	22,385	83,787	25,538	10,246	21,117	3,492	2,186	0
SAN MATEO SINDIHUI	1,148,863	281,676	14,769	53,801	15,725	6,031	11,469	2,454	1,025	0
SAN MATEO TLAPILTEPEC	519,321	244,975	7,683	26,254	1,839	2,562	2,074	1,386	275	8,908
SAN MELCHOR BETAZA	817,454	372,709	12,066	41,255	8,351	4,186	6,169	2,154	558	0
SAN MIGUEL ACHIUTLA	797,482	299,484	10,344	37,576	5,578	4,383	6,487	1,638	870	35,095
SAN MIGUEL AHUEHUETILÁN	1,409,087	802,244	18,288	66,327	16,914	7,429	13,210	3,036	1,273	73,180
SAN MIGUEL ALOAPAM	1,199,330	439,550	15,372	56,109	17,458	6,502	13,224	2,472	1,242	0
SAN MIGUEL AMATITLÁN	3,059,652	2,438,093	34,784	134,707	54,896	17,437	42,688	5,016	4,108	64,482
SAN MIGUEL AMATLÁN	669,525	282,544	8,943	31,963	7,980	3,647	6,569	1,518	685	28,260
SAN MIGUEL COATLÁN	1,865,280	720,297	21,981	83,581	25,202	10,161	20,503	3,366	2,075	38,538
SAN MIGUEL CHICAHUA	1,218,167	526,656	16,088	57,932	17,162	6,470	12,589	2,634	1,126	21,910
SAN MIGUEL CHIMALAPA	3,750,781	363,036	40,605	161,576	53,079	22,405	51,038	5,100	6,001	93,575
SAN MIGUEL DEL PUERTO	3,781,969	4,723,619	41,260	163,220	67,952	21,447	52,707	5,772	5,078	63,234
SAN MIGUEL DEL RIO	413,245	223,485	6,764	22,151	1,973	1,993	1,530	1,248	150	0
SAN MIGUEL EJUTLA	955,657	399,873	11,782	43,898	9,193	5,392	9,535	1,734	1,194	61,418



GOBIERNO DEL ESTADO  
DE OAXACA

Municipio	Fondo General de Participaciones	Fondo de Fomento Municipal	Fondo de Impuestos Especiales Sobre Producción y Servicios	Fondo de Fiscalización y Recaudación	Fondo de Compensación	Impuesto Sobre Automóviles Nuevos	Impuesto a Las Ventas Finales de Gasolinas y Diesel	Fondo de Compensación del Impuesto Sobre Automóviles Nuevos ISAN	ISR Artículo 126	ISR 3-B
SAN MIGUEL EL GRANDE	2,501,258	1,689,921	29,500	111,992	34,535	13,121	25,599	4,782	2,354	0
SAN MIGUEL HUAUTLA	1,146,508	527,986	14,616	53,367	10,283	6,523	11,258	2,394	1,441	0
SAN MIGUEL MIXTEPEC	1,484,548	291,498	18,186	67,857	25,189	8,199	18,785	2,814	1,708	0
SAN MIGUEL PANIXTLAHUACA	2,903,071	1,211,954	30,894	122,100	49,831	16,681	41,368	4,332	4,303	104,981
SAN MIGUEL PERAS	1,722,400	459,018	20,892	78,365	29,984	9,524	22,270	3,180	2,003	0
SAN MIGUEL PIEDRAS	1,065,508	340,785	14,356	51,088	10,489	5,868	9,862	2,448	1,138	2,807
SAN MIGUEL QUETZALTEPEC	2,940,387	391,782	33,208	128,929	57,562	16,773	43,174	4,860	3,965	0
SAN MIGUEL SANTA FLOR	829,783	436,272	12,901	43,183	5,427	4,033	4,021	2,334	360	0
VILLA SOLA DE VEGA	6,329,491	2,337,949	71,346	277,173	97,695	35,478	79,415	10,668	8,018	112,612
SAN MIGUEL SOYALTEPEC	15,561,841	9,196,639	161,414	654,727	306,329	90,981	241,222	21,948	23,551	72,150
SAN MIGUEL SUCHIXTEPEC	1,507,655	652,965	18,342	68,675	23,474	8,300	17,972	2,832	1,719	15,185
VILLA TALEA DE CASTRO	1,514,199	688,098	18,630	69,345	16,166	8,271	14,621	2,934	1,657	72,049
SAN MIGUEL TECOMATLÁN	570,656	232,306	7,276	26,669	2,462	2,947	3,286	1,158	474	7,934
SAN MIGUEL TENANGO	621,432	208,356	9,252	31,571	5,208	3,090	3,826	1,632	346	0
SAN MIGUEL TEQUIXTEPEC	1,368,624	461,291	15,512	60,331	8,373	8,344	14,469	1,944	2,294	23,522
SAN MIGUEL TILQUIAPAM	2,423,282	1,363,098	35,539	122,067	24,594	12,469	18,708	6,114	1,729	0
SAN MIGUEL TLACAMAMA	1,729,140	1,057,690	20,148	77,117	29,137	9,693	22,529	2,940	2,161	35,809
SAN MIGUEL TLACOTEPEC	1,933,110	812,741	24,396	89,616	24,727	10,597	20,432	3,960	2,116	0
SAN MIGUEL TULANCINGO	682,297	216,198	9,238	32,811	2,462	3,864	4,943	1,542	818	0
SAN MIGUEL YOTAO	604,864	376,848	9,417	31,525	4,675	3,003	3,449	1,674	315	0
SAN NICOLAS	835,995	296,544	12,041	41,689	9,654	4,331	7,077	2,046	636	0
SAN NICOLAS HIDALGO	672,750	236,118	9,154	32,524	8,354	3,489	6,051	1,524	541	0
SAN PABLO COATLÁN	1,907,878	668,465	22,966	86,448	34,433	10,634	25,295	3,480	2,295	22,106
SAN PABLO CUATRO VENADOS	945,675	497,676	13,135	46,243	11,916	5,006	8,988	2,166	830	19,614
SAN PABLO ETLA	10,862,001	3,114,991	96,574	426,670	139,622	67,157	154,197	10,194	20,314	0
SAN PABLO HUITZO	3,489,954	1,201,750	34,618	144,295	57,090	20,968	51,370	3,966	5,846	284,922
SAN PABLO HUIXTEPEC	5,614,346	2,225,306	57,156	233,563	81,252	32,145	71,453	8,364	7,971	0
SAN PABLO MACUILTIANGUIS	702,577	404,773	9,667	34,128	7,682	3,702	6,053	1,638	602	25,336
SAN PABLO TIJALTEPEC	1,517,340	771,841	17,948	68,219	21,626	8,803	19,333	2,550	2,129	16,663
SAN PABLO VILLA DE MITLA	6,869,481	1,968,770	68,646	284,148	108,894	40,991	98,872	8,754	11,221	226,162
SAN PABLO YAGANIZA	2,069,440	292,968	21,277	87,295	9,022	13,216	23,351	2,064	4,091	30,671
SAN PEDRO AMUZGOS	2,739,179	575,796	29,566	117,463	52,697	15,714	40,408	4,194	3,841	167,140
SAN PEDRO APÓSTOL	1,745,160	822,325	23,910	84,453	12,748	8,972	11,610	4,218	1,319	108,392
SAN PEDRO ATOYAC	2,166,092	394,008	24,958	96,028	35,939	11,727	26,522	3,744	2,377	63,348
SAN PEDRO CAJONOS	686,047	204,828	9,373	33,193	8,650	3,586	6,322	1,602	572	0



GOBIERNO DEL ESTADO  
DE OAXACA

Municipio	Fondo General de Participaciones	Fondo de Fomento Municipal	Fondo de Impuestos Especiales Sobre Producción y Servicios	Fondo de Fiscalización y Recaudación	Fondo de Compensación	Impuesto Sobre Automóviles Nuevos	Impuesto a Las Ventas Finales de Gasolinas y Diesel	Fondo de Compensación del Impuesto Sobre Automóviles Nuevos ISAN	ISR Artículo 126	ISR 3-B
SAN PEDRO COXCALTEPEC CANTAROS	701,862	299,776	10,049	34,906	5,704	3,687	5,131	1,674	574	7,732
SAN PEDRO COMITANCILLO	2,439,650	1,144,194	24,081	100,673	35,069	14,551	33,606	2,736	4,010	0
SAN PEDRO EL ALTO	1,979,886	547,584	23,834	89,752	36,659	11,085	27,056	3,564	2,423	81,356
SAN PEDRO HUAMELULA	4,230,238	386,910	45,290	181,008	77,719	24,907	63,404	5,964	6,488	0
SAN PEDRO HUILOTEPEC	2,057,362	1,096,803	21,348	86,789	26,380	11,761	24,876	2,766	2,901	210,556
SAN PEDRO IXCATLÁN	4,585,233	1,149,628	52,683	202,713	81,351	25,932	62,904	7,902	5,947	239,789
SAN PEDRO IXTLAHUACA	5,224,805	2,819,305	46,788	206,657	114,840	33,301	99,144	4,026	10,610	262,820
SAN PEDRO JALTEPETONGO	730,576	344,208	10,796	36,952	3,800	3,672	3,731	1,890	444	0
SAN PEDRO JICAYAN	4,509,245	531,894	49,466	195,025	88,491	25,901	67,660	6,972	6,311	230,360
SAN PEDRO JOCOTIPAC	770,201	316,206	11,893	39,948	5,797	3,855	4,487	2,106	431	14,874
SAN PEDRO JUCHATENGO	1,218,995	388,879	14,015	53,609	14,097	6,681	12,502	2,430	1,394	75,866
SAN PEDRO MÁRTIR	1,167,531	570,907	15,367	55,418	14,909	6,217	11,546	2,520	1,094	13,131
SAN PEDRO MÁRTIR QUIECHAPA	817,022	399,889	12,572	41,825	5,916	4,167	4,847	2,652	501	26,537
SAN PEDRO MÁRTIR YUCUXACO	1,072,314	434,898	13,760	50,135	10,022	5,797	9,430	2,274	1,097	25,507
SAN PEDRO MIXTEPEC - DTO. 22 -	50,901,408	8,045,739	434,240	1,954,500	401,125	327,575	670,674	39,738	105,398	0
SAN PEDRO MIXTEPEC - DTO. 26 -	571,211	148,782	7,650	27,349	7,730	3,038	5,746	1,272	526	46,616
SAN PEDRO MOLINOS	520,343	161,268	7,409	25,788	5,653	2,718	4,349	1,242	419	0
SAN PEDRO NOPALA	705,679	228,342	9,834	34,504	6,002	3,651	5,090	1,710	542	0
SAN PEDRO OCOJETATILLO	784,339	336,516	12,178	40,803	6,177	3,903	4,594	2,172	414	0
SAN PEDRO OCOTEPEC	1,404,808	269,622	16,756	63,449	19,155	7,822	16,101	2,442	1,694	0
SAN PEDRO POCHUTLA	24,391,935	5,990,272	219,188	959,101	384,760	148,553	367,319	24,822	43,255	2,405,658
SAN PEDRO QUIATONI	4,568,970	1,171,908	48,625	194,746	94,129	26,006	69,656	6,750	6,274	87,159
SAN PEDRO SOCHIAPAM	2,586,169	1,705,920	30,414	115,638	39,907	14,213	31,035	4,752	2,978	0
SAN PEDRO TAPANATEPEC	10,984,978	4,341,904	129,040	490,889	123,844	59,192	107,338	20,448	11,678	0
SAN PEDRO TAVICHE	824,881	246,384	11,254	39,953	11,410	4,417	8,502	1,830	776	15,556
SAN PEDRO TEOZACOALCO	921,345	333,125	12,514	44,472	9,165	4,874	7,749	2,076	819	16,319
SAN PEDRO TEUTILA	1,917,739	659,028	23,112	86,945	34,238	10,683	25,272	3,516	2,299	10,697
SAN PEDRO TIDAA	1,598,940	419,378	17,168	68,704	7,819	9,407	15,012	2,076	2,450	0
SAN PEDRO TOPILTEPEC	391,519	168,277	6,016	20,231	2,997	1,958	2,299	1,074	221	4,387
SAN PEDRO TOTOLAPAM	2,178,600	458,169	21,935	90,243	26,533	13,323	29,206	2,928	3,812	0
VILLA DE TUTUTEPEC DE MELCHOR OCAMPO	19,521,755	6,583,542	194,125	807,077	404,358	116,426	320,816	23,382	31,948	113,305
SAN PEDRO YANERI	795,930	303,144	12,047	40,805	6,912	4,009	5,171	2,118	479	0
SAN PEDRO YOLOX	1,521,794	589,401	19,352	70,743	13,576	8,046	12,380	3,294	1,408	0



GOBIERNO DEL ESTADO  
DE OAXACA

Municipio	Fondo General de Participaciones	Fondo de Fomento Municipal	Fondo de Impuestos Especiales Sobre Producción y Servicios	Fondo de Fiscalización y Recaudación	Fondo de Compensación	Impuesto Sobre Automóviles Nuevos	Impuesto a Las Ventas Finales de Gasolinas y Diesel	Fondo de Compensación del Impuesto Sobre Automóviles Nuevos ISAN	ISR Artículo 126	ISR 3-B
SAN PEDRO Y SAN PABLO AYUTLA	3,013,774	611,064	32,339	129,056	44,100	17,058	38,032	4,464	4,047	20,821
VILLA DE ETLA	5,803,878	2,456,900	53,644	232,606	84,000	35,299	83,726	5,400	10,291	0
SAN PEDRO Y SAN PABLO TEPOSCOLULA	2,770,821	979,903	22,992	101,542	35,138	14,381	27,091	4,800	2,639	0
SAN PEDRO Y SAN PABLO TEQUIXTEPEC	1,016,378	226,590	13,745	48,917	13,968	5,385	10,166	2,310	912	0
SAN PEDRO YUCUNAMA	534,258	216,264	7,929	26,710	1,932	2,602	1,954	1,758	240	1,783
SAN RAYMUNDO JALPAN	3,309,416	997,746	29,073	129,732	33,244	17,556	31,953	3,312	3,824	6,706
SAN SEBASTIÁN ABASOLO	1,385,073	614,343	16,739	62,833	16,058	7,717	14,585	2,592	1,659	0
SAN SEBASTIÁN COATLÁN	1,537,625	963,876	18,388	69,267	22,322	8,348	17,315	2,988	1,668	0
SAN SEBASTIÁN IXCAPA	1,874,500	563,739	22,103	84,053	33,395	10,394	24,610	3,312	2,235	12,559
SAN SEBASTIÁN NICANANDUTA	1,256,270	401,836	14,127	54,939	12,321	6,788	11,748	2,172	1,384	22,750
SAN SEBASTIÁN RIO HONDO	1,746,173	325,020	20,890	78,896	33,626	9,813	24,377	3,108	2,178	35,700
SAN SEBASTIÁN TECOMAXTLAHUACA	4,133,631	1,707,207	47,479	183,031	65,092	23,140	52,007	6,888	5,180	0
SAN SEBASTIÁN TEITIPAC	1,087,232	261,390	14,008	51,044	17,466	5,919	12,744	2,214	1,144	41,575
SAN SEBASTIÁN TUTLA	10,510,138	3,468,525	102,927	429,487	138,510	62,050	135,985	14,208	16,682	1,915,035
SAN SIMÓN ALMOLONGAS	1,561,558	444,727	18,879	71,017	22,332	8,840	18,844	2,748	1,992	0
SAN SIMÓN ZAHUATLÁN	1,925,279	356,148	22,453	85,908	38,639	11,010	28,781	3,222	2,586	162,098
SANTA ANA	1,283,582	1,022,179	15,761	58,744	19,225	7,091	15,075	2,442	1,479	0
SANTA ANA ATEIXTLAHUACA	610,016	273,697	9,796	32,358	3,762	2,972	2,801	1,770	254	0
SANTA ANA CUAUHTÉMOC	632,606	272,880	9,727	32,730	5,412	3,161	3,951	1,722	352	0
SANTA ANA DEL VALLE	2,116,407	541,570	23,640	92,567	17,440	12,353	22,157	3,108	3,114	53,151
SANTA ANA TAVELA	964,762	411,933	12,688	45,578	6,783	5,041	6,747	2,280	821	0
SANTA ANA TLAPACOYAN	1,792,272	641,549	21,560	81,204	15,634	10,033	17,011	3,234	2,193	33,828
SANTA ANA YARENI	1,257,166	366,274	14,509	55,829	5,064	7,275	10,609	2,022	1,771	19,813
SANTA ANA ZEGACHE	2,191,150	921,133	26,448	99,368	31,759	12,225	25,864	4,050	2,641	0
SANTA CATALINA QUIERI	787,085	361,176	12,071	40,624	6,544	3,926	4,788	2,172	428	0
SANTA CATARINA CUIXTLA	1,167,190	435,442	14,250	53,220	11,978	6,306	10,852	2,268	1,229	19,473
SANTA CATARINA IXTEPEJI	1,373,645	388,164	17,160	63,331	21,515	7,494	15,990	2,790	1,483	103,000
SANTA CATARINA JUQUILA	7,590,464	4,547,199	77,652	318,093	148,918	44,276	116,969	9,726	11,491	0
SANTA CATARINA LACHATAO	770,550	389,628	9,914	36,014	8,488	4,032	6,732	1,734	672	3,648
SANTA CATARINA LOXICHA	3,058,633	1,222,458	32,156	128,850	29,156	17,538	32,808	5,118	4,299	63,770
SANTA CATARINA MICHOACÁN	2,022,408	438,600	24,261	91,463	36,122	11,253	26,796	3,684	2,419	77,700



GOBIERNO DEL ESTADO  
DE OAXACA

Municipio	Fondo General de Participaciones	Fondo de Fomento Municipal	Fondo de Impuestos Especiales Sobre Producción y Servicios	Fondo de Fiscalización y Recaudación	Fondo de Compensación	Impuesto Sobre Automóviles Nuevos	Impuesto a Las Ventas Finales de Gasolinas y Diesel	Fondo de Compensación del Impuesto Sobre Automóviles Nuevos ISAN	ISR Artículo 126	ISR 3-B
SANTA CATARINA MINAS	1,952,014	940,452	29,170	99,398	16,501	9,694	12,021	5,100	1,078	84,826
SANTA CATARINA QUIANE	1,269,274	702,924	14,446	56,020	17,619	7,482	16,444	1,926	1,912	46,980
SANTA CATARINA TAYATA	913,826	378,199	10,532	40,500	5,325	4,967	7,075	1,602	1,018	35,745
SANTA CATARINA TICUA	979,481	450,943	12,981	46,625	7,838	5,160	7,428	2,178	867	0
SANTA CATARINA YOSONOTU	1,095,443	494,098	15,348	53,767	10,369	5,685	8,483	2,616	858	0
SANTA CATARINA ZAPOQUILA	516,250	222,522	8,261	27,342	3,202	2,538	2,462	1,482	235	0
SANTA CRUZ ACATEPEC	895,510	249,834	12,051	43,044	12,933	4,804	9,550	1,956	855	0
SANTA CRUZ AMILPAS	6,850,554	2,255,345	60,544	268,396	107,553	41,469	101,802	6,546	12,099	0
SANTA CRUZ DE BRAVO	451,785	231,699	6,863	23,198	2,913	2,255	2,423	1,224	254	9,614
SANTA CRUZ ITUNDUJIA	4,730,911	917,604	52,227	205,364	85,872	27,200	67,780	7,278	6,624	340
SANTA CRUZ MIXTEPEC	1,616,112	644,370	18,935	72,178	29,666	9,022	21,837	2,868	1,981	0
SANTA CRUZ NUNDACO	1,607,549	283,098	19,020	72,294	23,516	9,163	19,971	2,736	2,123	47,358
SANTA CRUZ PAPALUTLA	1,349,929	436,261	15,323	59,538	18,006	7,982	17,301	1,992	2,057	8,829
SANTA CRUZ TACACHE DE MINA	1,295,475	644,430	15,013	57,562	23,648	7,154	17,093	2,268	1,532	91,315
SANTA CRUZ TACAHUA	844,219	311,580	11,905	41,617	9,444	4,384	7,082	2,004	660	12,201
SANTA CRUZ TAYATA	616,093	276,251	8,672	29,976	4,764	3,218	4,306	1,794	486	0
SANTA CRUZ XITLA	2,039,728	430,527	24,208	91,771	38,104	11,461	28,111	3,612	2,548	0
SANTA CRUZ XOXOCOTLÁN	72,696,305	14,618,309	616,306	2,794,401	813,245	455,115	1,014,298	63,156	142,044	0
SANTA CRUZ ZENZONTEPEC	10,834,709	3,667,185	107,389	445,943	149,883	61,361	135,222	14,880	15,003	470,204
SANTA GERTRUDIS	1,504,847	585,695	17,191	66,323	23,212	8,317	18,200	2,640	1,796	0
SANTA INÉS DEL MONTE	1,427,491	1,078,740	18,387	67,021	22,208	7,772	16,542	2,898	1,506	0
SANTA INÉS YATZECHÉ	970,750	470,891	15,032	50,427	7,211	4,882	5,695	2,658	559	38,037
SANTA LUCIA DEL CAMINO	33,209,030	6,311,806	311,655	1,337,160	411,270	213,295	492,687	32,004	67,897	1,074,383
SANTA LUCIA MIAHUATLÁN	1,693,168	696,807	21,452	78,758	26,418	9,236	19,886	3,396	1,812	19,196
SANTA LUCIA MONTEVERDE	3,050,793	1,192,478	35,648	135,996	52,861	17,052	40,343	5,460	3,762	396,505
SANTA LUCIA OCOTLÁN	2,136,201	646,456	24,128	93,835	33,272	12,273	28,030	3,354	2,958	80,260
SANTA MARÍA ALOTEPEC	1,270,646	233,784	15,462	57,821	22,257	7,071	16,508	2,424	1,510	0
SANTA MARÍA APAZCO	1,130,430	349,248	16,114	56,007	12,736	5,836	9,451	2,778	843	0
SANTA MARÍA LA ASUNCIÓN	1,651,615	377,256	21,389	77,701	25,388	8,944	18,914	3,450	1,691	0
HEROICA CIUDAD DE TLAXIACO	24,696,137	8,221,563	230,590	988,207	322,755	147,560	330,578	29,028	41,182	361,323
AYOQUEZCO DE ALDAMA	2,691,894	962,821	29,469	116,288	38,963	15,110	32,834	4,248	3,476	67,629



GOBIERNO DEL ESTADO  
DE OAXACA

Municipio	Fondo General de Participaciones	Fondo de Fomento Municipal	Fondo de Impuestos Especiales Sobre Producción y Servicios	Fondo de Fiscalización y Recaudación	Fondo de Compensación	Impuesto Sobre Automóviles Nuevos	Impuesto a Las Ventas Finales de Gasolinas y Diesel	Fondo de Compensación del Impuesto Sobre Automóviles Nuevos ISAN	ISR Artículo 126	ISR 3-B
SANTA MARÍA ATZOMPA	19,216,420	4,954,749	164,557	744,332	338,633	120,515	319,652	13,938	37,663	1,179,917
SANTA MARÍA CAMOTLÁN	1,366,439	426,011	15,126	59,343	13,718	7,203	12,250	2,316	1,369	0
SANTA MARÍA COLOTEPEC	22,609,466	4,279,444	184,835	856,630	216,994	147,486	326,192	14,400	49,302	914,951
SANTA MARÍA CORTIJO	722,391	244,026	10,327	35,874	8,497	3,750	6,202	1,752	554	0
SANTA MARÍA COYOTEPEC	2,459,684	965,546	22,928	98,805	30,332	15,066	33,710	2,454	4,435	84,110
SANTA MARÍA CHACHOAPAM	1,069,170	399,783	12,186	47,207	6,143	6,193	9,825	1,656	1,522	32,316
VILLA DE CHILAPA DE DIAZ	1,935,836	525,112	19,409	80,053	14,545	11,506	20,960	2,628	3,115	1,735
SANTA MARÍA CHILCHOTLA	8,782,632	1,519,758	99,394	385,560	164,989	49,696	126,362	14,598	11,504	63,303
SANTA MARÍA CHIMALAPA	3,712,570	432,456	40,934	159,507	75,607	20,929	55,984	5,784	5,052	0
SANTA MARÍA DEL ROSARIO	583,760	320,357	8,117	28,534	3,999	3,001	3,749	1,392	436	24,660
SANTA MARÍA DEL TULE	7,752,408	1,483,379	69,181	305,174	72,979	48,697	102,181	7,002	15,122	388,180
SANTA MARÍA ECATEPEC	1,707,173	634,358	21,694	79,229	27,340	9,399	20,386	3,702	1,888	0
SANTA MARÍA GUELACE	678,756	418,040	9,849	34,002	7,322	3,506	5,432	1,668	504	4,388
SANTA MARÍA GUIENAGATI	2,691,780	613,198	26,880	111,596	25,212	15,205	28,292	3,354	3,701	19,632
SANTA MARÍA HUATULCO	114,513,853	18,176,523	967,048	4,344,629	410,534	723,903	1,278,767	102,492	231,404	0
SANTA MARÍA HUAZOLITLÁN	4,701,805	1,630,610	49,956	200,053	95,938	26,981	71,582	7,068	6,633	0
SANTA MARÍA IPALAPA	2,105,141	697,629	24,546	93,858	39,003	11,876	29,103	3,624	2,694	97,347
SANTA MARÍA IXCATLÁN	617,739	314,430	9,929	32,785	3,664	2,989	2,677	1,812	240	0
SANTA MARÍA JACATEPEC	4,489,930	1,795,479	49,879	195,064	77,096	25,521	60,937	7,458	6,011	0
SANTA MARÍA JALAPA DEL MARQUES	5,210,553	1,129,428	53,343	215,629	94,467	31,334	79,943	9,066	8,554	0
SANTA MARÍA JALTIANGUIS	717,786	355,821	9,896	34,920	4,775	3,829	5,096	1,662	654	21,927
SANTA MARÍA LACHIXIO	1,601,591	287,298	17,992	70,120	13,310	9,327	16,716	2,502	2,324	16,222
SANTA MARÍA MIXTEQUILLA	3,449,110	1,411,350	42,513	157,498	37,746	18,800	33,406	7,260	3,723	0
SANTA MARÍA NATIVITAS	762,922	344,661	9,835	35,811	4,849	3,874	4,738	1,644	572	0
SANTA MARÍA NDUAYACO	554,260	200,466	8,549	28,742	3,613	2,771	2,982	1,506	308	0
SANTA MARÍA OZOLOTEPEC	1,928,074	1,319,720	24,261	89,367	30,071	10,489	22,417	3,834	2,052	0
SANTA MARÍA PÁPALO	1,623,097	558,508	18,786	72,081	16,387	9,027	16,304	2,802	1,976	65,468
SANTA MARÍA PEÑOLES	3,607,688	443,832	41,499	159,809	70,736	20,354	52,022	6,030	4,648	0
SANTA MARÍA PETAPA	6,091,103	896,166	61,577	253,145	133,725	35,895	101,121	8,190	9,534	0





GOBIERNO DEL ESTADO  
DE OAXACA

Municipio	Fondo General de Participaciones	Fondo de Fomento Municipal	Fondo de Impuestos Especiales Sobre Producción y Servicios	Fondo de Fiscalización y Recaudación	Fondo de Compensación	Impuesto Sobre Automóviles Nuevos	Impuesto a Las Ventas Finales de Gasolinas y Diesel	Fondo de Compensación del Impuesto Sobre Automóviles Nuevos ISAN	ISR Artículo 126	ISR 3-B
SANTA MARÍA QUIEGOLANI	1,159,721	329,424	15,476	55,502	17,638	6,275	12,965	2,466	1,165	7,218
SANTA MARÍA SOLA	1,024,356	421,413	14,085	49,783	12,046	5,465	9,526	2,340	937	0
SANTA MARÍA TATALTEPEC	498,411	271,298	7,924	26,312	2,537	2,426	2,060	1,416	209	0
SANTA MARÍA TECOMAVACA	943,375	399,597	11,587	43,211	14,690	5,224	11,337	1,758	1,099	0
SANTA MARÍA TEMAXCALAPA	822,801	337,284	11,879	41,023	7,273	4,226	5,815	2,094	587	14,851
SANTA MARÍA TEMAXCALTEPEC	1,440,783	288,780	18,027	66,639	21,182	8,006	16,982	2,748	1,679	54,095
SANTA MARÍA TEOPOXCO	2,052,988	404,712	23,702	90,888	31,550	11,018	23,602	3,792	2,166	17,597
SANTA MARÍA TEPANTLALI	1,686,783	459,084	20,061	75,919	28,199	9,295	21,218	3,084	1,951	23,257
SANTA MARÍA TEXCATILÁN	722,173	261,702	10,651	36,479	6,986	3,657	5,205	1,866	465	0
SANTA MARÍA TLAHUITOLTEPEC	7,103,267	432,858	66,028	285,141	76,593	39,795	78,793	7,734	9,755	27,752
SANTA MARÍA TLALIXTAC	1,096,013	315,834	15,417	53,566	14,588	5,821	10,670	2,922	953	0
SANTA MARÍA TONAMECA	10,392,867	15,566,300	104,595	431,788	200,080	60,440	159,144	13,356	15,657	0
SANTA MARÍA TOTOLAPILLA	766,992	475,014	11,059	38,129	6,490	3,816	4,832	2,052	445	50,282
SANTA MARÍA XADANI	3,305,738	846,018	34,856	139,594	73,966	19,427	54,750	5,316	5,031	7,646
SANTA MARÍA YALINA	402,779	201,060	6,406	21,218	2,006	1,963	1,633	1,176	168	7,808
SANTA MARÍA YAVESIA	472,704	216,974	6,431	22,836	3,506	2,368	2,919	1,104	308	0
SANTA MARÍA YOLOTEPEC	546,691	269,095	8,435	28,307	3,858	2,704	2,929	1,524	278	0
SANTA MARÍA YOSOYUA	1,175,948	310,434	15,236	55,434	13,622	6,476	11,854	2,340	1,296	15,450
SANTA MARÍA YUCUHITI	2,907,424	1,016,953	32,578	126,689	48,009	16,602	38,797	5,034	3,935	108,829
SANTA MARÍA ZACATEPEC	6,517,890	4,202,984	68,546	276,431	136,338	38,317	104,680	8,994	10,004	0
SANTA MARÍA ZANIZA	1,172,703	255,834	14,513	53,945	19,463	6,443	14,505	2,214	1,317	0
SANTA MARÍA ZOQUITLÁN	1,532,701	370,633	19,057	70,413	26,289	8,456	19,237	3,150	1,734	31,238
SANTIAGO AMOLTEPEC	5,413,266	510,906	59,805	235,098	107,672	31,225	82,712	8,280	7,667	0
SANTIAGO APOALA	895,304	383,240	13,017	44,904	7,927	4,653	6,661	2,196	684	3,429
SANTIAGO APOSTOL	2,461,172	901,157	29,172	110,456	34,853	13,456	27,906	4,620	2,763	0
SANTIAGO ASTATA	1,962,203	500,024	20,672	83,400	31,282	11,745	28,299	2,562	3,190	0
SANTIAGO ATITLÁN	1,551,627	278,928	18,920	70,746	28,198	8,660	20,745	2,904	1,867	0
SANTIAGO AYUQUILILLA	1,546,138	635,813	18,243	69,246	23,009	8,570	18,436	2,850	1,836	13,678
SANTIAGO CACALOXTEPEC	1,030,024	439,669	12,626	47,086	13,305	5,684	11,194	1,968	1,182	0
SANTIAGO CAMOTLÁN	1,691,423	340,500	21,667	78,837	26,668	9,278	19,877	3,720	1,833	0
SANTIAGO COMALTEPEC	1,100,018	408,904	13,032	49,401	9,306	5,510	7,775	2,130	821	3,742
SANTIAGO CHAZUMBA	2,560,119	968,289	28,456	111,390	39,183	14,547	32,614	4,122	3,427	0
SANTIAGO CHOAPAM	2,388,714	404,796	29,318	109,263	41,474	13,160	30,412	4,572	2,716	0



GOBIERNO DEL ESTADO  
DE OAXACA

Municipio	Fondo General de Participaciones	Fondo de Fomento Municipal	Fondo de Impuestos Especiales Sobre Producción y Servicios	Fondo de Fiscalización y Recaudación	Fondo de Compensación	Impuesto Sobre Automóviles Nuevos	Impuesto a Las Ventas Finales de Gasolinas y Diesel	Fondo de Compensación del Impuesto Sobre Automóviles Nuevos ISAN	ISR Artículo 126	ISR 3-B
SANTIAGO DEL RIO	716,704	287,112	9,835	34,797	4,172	3,701	4,421	1,644	558	8,770
SANTIAGO HUAJOLITLÁN	2,678,894	1,046,371	28,909	114,825	37,026	15,457	33,610	4,122	3,827	0
SANTIAGO HUAUCLILLA	564,879	236,185	8,451	28,740	4,203	2,855	3,407	1,506	347	0
SANTIAGO IHUITLÁN PLUMAS	638,455	227,556	8,928	31,369	2,729	3,474	4,185	1,428	636	0
SANTIAGO IXCUINTEPEC	915,473	267,684	12,175	43,710	12,974	4,933	9,737	1,974	899	13,492
SANTIAGO IXTAYUTLA	5,388,237	496,218	58,357	231,841	107,733	31,376	84,102	7,830	7,939	0
SANTIAGO JAMILTEPEC	9,131,238	9,702,585	90,917	377,989	152,883	54,812	136,477	10,644	15,240	808,714
SANTIAGO JOCOTEPEC	5,510,448	1,511,868	61,922	241,134	112,469	31,362	82,530	8,952	7,392	0
SANTIAGO JUXTLAHUACA	14,530,906	6,211,533	156,293	622,854	274,495	82,675	210,391	21,588	19,852	503,420
SANTIAGO LACHIGUIRI	2,139,278	319,500	25,216	95,915	34,901	11,972	27,242	3,756	2,642	107,253
SANTIAGO LALOPA	629,860	338,678	10,035	33,247	3,461	3,127	2,933	1,818	315	0
SANTIAGO LAOLLAGA	2,903,676	1,334,790	42,635	146,354	27,086	15,076	21,628	7,308	2,186	0
SANTIAGO LAXOPA	893,978	358,784	12,229	43,301	10,388	4,713	7,999	2,058	775	5,244
SANTIAGO LLANO GRANDE	1,508,913	766,535	18,161	68,374	27,474	8,424	20,186	2,742	1,829	0
SANTIAGO MATATLÁN	5,682,821	3,164,298	63,447	248,046	80,996	32,585	71,412	8,922	7,854	42,065
SANTIAGO MILTEPEC	524,747	232,099	7,829	26,685	3,376	2,741	3,312	1,350	399	23,558
SANTIAGO MINAS	996,037	491,099	13,774	48,553	10,543	5,169	8,206	2,322	794	28,108
SANTIAGO NACALTEPEC	1,028,875	229,440	13,889	49,492	12,798	5,436	9,693	2,310	916	0
SANTIAGO NEJAPILLA	372,408	207,804	6,274	20,257	1,394	1,763	1,045	1,224	96	14,411
SANTIAGO NUNDICHE	1,003,877	398,401	13,134	47,553	10,637	5,438	9,409	2,064	1,028	18,768
SANTIAGO NUYOO	1,547,447	348,876	17,710	68,470	15,157	8,911	16,604	2,430	2,151	33,415
SANTIAGO PINOTEPA NACIONAL	34,138,896	9,480,450	328,109	1,390,772	446,208	197,293	431,154	38,574	51,285	2,497,738
SANTIAGO SUCHILQUITONGO	3,980,947	1,017,654	41,091	167,097	87,931	22,802	63,155	5,694	5,643	0
SANTIAGO TAMAZOLA	2,582,942	1,081,982	27,943	110,953	35,517	14,612	31,322	3,966	3,448	16,320
SANTIAGO TAPEXTLA	1,564,339	584,124	19,691	72,530	24,685	8,563	18,593	3,096	1,710	0
VILLA TEJUPAM DE LA UNIÓN	1,549,361	1,324,607	17,285	67,693	19,402	8,828	18,097	2,358	2,101	0
SANTIAGO TENANGO	1,699,328	559,116	14,360	62,900	15,737	8,996	14,969	2,928	1,761	55,280
SANTIAGO TEPETLAPA	440,943	255,632	6,997	23,200	1,045	2,150	1,350	1,290	191	0
SANTIAGO TETEPEC	2,313,267	417,750	27,934	104,962	38,992	12,695	28,834	4,308	2,618	0
SANTIAGO TEXCALCINGO	1,421,810	345,240	17,666	65,453	23,586	7,782	17,346	2,784	1,561	0
SANTIAGO TEXTITLÁN	2,197,154	713,507	24,079	94,862	39,340	12,843	31,950	3,450	3,252	28,465
SANTIAGO TILANTONGO	2,538,314	773,377	30,370	114,620	21,860	14,515	25,327	4,536	3,369	76,499
SANTIAGO TILLO	521,304	260,824	7,231	25,416	4,390	2,727	3,874	1,266	431	13,886
SANTIAGO TLAZOYALTEPEC	2,490,454	598,044	29,162	111,299	49,696	14,248	36,919	4,242	3,342	0
SANTIAGO XANICA	1,550,164	348,606	20,031	72,892	23,812	8,433	17,839	3,180	1,625	37,940
SANTIAGO XIACUI	958,075	286,499	11,888	44,052	15,295	5,204	11,172	1,890	1,021	28,594
SANTIAGO YAITEPEC	1,988,648	954,729	24,314	90,790	33,199	11,011	25,138	3,768	2,315	579
SANTIAGO YAVEO	3,339,502	662,568	39,843	150,356	59,681	18,973	45,915	6,180	4,324	0
SANTIAGO YOLOMECATL	1,984,102	587,506	19,483	81,281	15,516	11,983	22,556	2,538	3,373	84,578



GOBIERNO DEL ESTADO  
DE OAXACA

Municipio	Fondo General de Participaciones	Fondo de Fomento Municipal	Fondo de Impuestos Especiales Sobre Producción y Servicios	Fondo de Fiscalización y Recaudación	Fondo de Compensación	Impuesto Sobre Automóviles Nuevos	Impuesto a Las Ventas Finales de Gasolinas y Diesel	Fondo de Compensación del Impuesto Sobre Automóviles Nuevos ISAN	ISR Artículo 126	ISR 3-B
SANTIAGO YOSONDUA	3,884,976	1,102,326	43,571	170,087	63,554	22,599	53,514	5,946	5,632	54,914
SANTIAGO YUCUYACHI	702,590	261,126	10,071	34,949	7,976	3,656	5,944	1,704	548	0
SANTIAGO ZACATEPEC	2,369,352	372,318	27,628	105,265	39,771	13,115	30,333	4,488	2,806	197,866
SANTIAGO ZOOCHILA	1,284,796	327,038	14,188	55,753	3,424	7,130	9,014	2,064	1,586	0
NUEVO ZOQUIAPAM	1,308,645	596,994	15,183	58,152	12,753	7,134	12,325	2,340	1,471	31,768
SANTO DOMINGO INGENIO	6,146,506	1,573,340	56,305	245,883	62,119	39,940	88,120	4,524	13,062	33,522
SANTO DOMINGO ALBARRADAS	822,424	266,636	10,725	38,940	6,391	4,623	7,355	1,596	983	13,580
SANTO DOMINGO ARMENTA	1,558,943	916,477	19,056	71,184	25,068	8,622	19,134	2,934	1,807	16,069
SANTO DOMINGO CHIHUITÁN	1,072,252	314,759	11,577	46,133	13,041	6,220	12,883	1,494	1,566	42,717
SANTO DOMINGO DE MORELOS	4,402,458	2,494,897	46,766	187,385	89,358	25,312	67,751	6,522	6,257	0
SANTO DOMINGO IXCATLÁN	724,806	270,010	10,799	36,847	6,039	3,697	4,852	1,866	486	53,215
SANTO DOMINGO NUXAA	1,675,029	657,457	20,384	76,312	26,277	9,251	20,329	3,132	1,933	0
SANTO DOMINGO OZOLOTEPEC	762,667	267,606	11,109	38,288	8,754	3,958	6,422	1,878	579	29,918
SANTO DOMINGO PETAPA	3,555,470	483,120	40,267	156,247	72,275	20,327	53,104	5,766	4,832	85,183
SANTO DOMINGO ROAYAGA	832,502	305,268	12,432	42,370	7,395	4,248	5,782	2,154	554	225,788
SANTO DOMINGO TEHUANTEPEC	43,861,217	11,490,018	421,190	1,786,356	546,060	269,362	603,773	45,594	79,043	882,460
SANTO DOMINGO TEOJOMULCO	2,513,646	1,169,647	28,229	110,080	41,942	14,324	33,711	3,972	3,392	127,053
SANTO DOMINGO TEPUXTEPEC	2,584,102	799,983	28,172	111,157	47,256	15,039	38,080	4,170	3,770	0
SANTO DOMINGO TLATAYAPAM	492,000	215,790	6,795	24,038	911	2,630	2,562	1,056	456	0
SANTO DOMINGO TOMALTEPEC	1,675,573	571,413	18,907	73,453	27,234	9,647	22,426	2,730	2,333	129,848
SANTO DOMINGO TONALÁ	3,629,572	1,469,844	41,007	158,879	59,114	20,268	46,209	6,390	4,523	113,402
SANTO DOMINGO TONALTEPEC	502,788	243,057	8,119	26,768	2,001	2,442	1,798	1,452	202	0
SANTO DOMINGO XAGACIA	769,298	246,468	10,720	37,663	9,556	4,047	7,120	1,794	652	8,282
SANTO DOMINGO YANHUITLÁN	1,862,512	464,224	19,586	78,297	13,134	10,651	17,807	3,288	2,583	0
SANTO DOMINGO YODOHINO	502,081	223,117	7,344	25,276	2,634	2,493	2,439	1,272	283	26,002
SANTO DOMINGO ZANATEPEC	7,572,137	2,502,402	64,994	286,209	100,195	44,127	96,312	10,116	11,450	72,625
SANTOS REYES NOPALA	6,452,760	2,308,918	68,142	274,141	133,001	37,622	101,524	9,108	9,629	0
SANTOS REYES PÁPALO	2,044,302	735,472	22,909	89,361	19,791	12,007	22,903	3,192	3,054	0
SANTOS REYES TEPEJILLO	1,665,254	345,531	17,589	70,933	7,188	10,303	17,309	2,052	2,983	23,120
SANTOS REYES YUCUNA	937,621	288,744	13,222	46,222	11,589	4,926	8,628	2,208	780	0



GOBIERNO DEL ESTADO  
DE OAXACA

Municipio	Fondo General de Participaciones	Fondo de Fomento Municipal	Fondo de Impuestos Especiales Sobre Producción y Servicios	Fondo de Fiscalización y Recaudación	Fondo de Compensación	Impuesto Sobre Automóviles Nuevos	Impuesto a Las Ventas Finales de Gasolinas y Diesel	Fondo de Compensación del Impuesto Sobre Automóviles Nuevos ISAN	ISR Artículo 126	ISR 3-B
SANTO TOMAS JALIEZA	2,249,652	797,885	24,606	96,872	31,067	12,801	27,601	3,750	3,042	109,030
SANTO TOMAS MAZALTEPEC	1,336,611	323,395	16,132	60,712	21,010	7,530	16,682	2,370	1,672	0
SANTO TOMAS OCOTEPEC	1,927,974	981,146	22,772	86,554	32,247	10,877	25,235	3,354	2,450	39,996
SANTO TOMAS TAMAZULAPAN	1,574,112	811,117	18,448	70,405	21,831	8,825	18,453	2,706	1,963	50,495
SAN VICENTE COATLÁN	1,965,231	428,718	22,279	86,258	27,726	11,005	23,502	3,390	2,473	499,905
SAN VICENTE LACHIXIO	2,402,480	331,452	25,644	102,897	25,673	14,116	28,315	3,144	3,673	11,938
SAN VICENTE NUÑU	574,815	251,517	8,704	29,343	3,614	2,994	3,495	1,626	418	0
SILACAYOAPAM	3,945,381	1,380,361	45,577	174,861	53,595	21,707	44,321	7,026	4,603	126,335
SITIO DE XITLAPEHUA	780,255	360,826	11,108	38,723	5,713	4,144	5,637	1,818	682	15,359
SOLEDAD ETLA	2,210,810	633,594	23,285	93,845	51,149	12,871	36,828	3,066	3,290	0
VILLA DE TAMAZULAPAN DEL PROGRESO	4,986,804	1,671,491	48,445	203,020	67,405	30,029	68,001	6,534	8,421	240,117
TANETZE DE ZARAGOZA	959,117	353,496	12,552	45,366	12,501	5,030	9,179	2,082	836	2,427
TANICHE	760,307	403,800	11,013	38,057	7,099	3,924	5,627	1,860	559	18,199
TATALTEPEC DE VALDES	2,861,259	1,310,389	31,514	123,973	50,505	16,904	42,207	4,350	4,385	102,210
TECOCUILCO DE MARCOS PÉREZ	957,167	317,211	11,788	43,894	8,249	5,201	8,345	1,830	1,025	23,869
TEOTITLÁN DE FLORES MAGÓN	6,782,107	2,708,974	82,432	309,434	81,536	37,948	73,130	11,964	8,265	126,794
TEOTITLÁN DEL VALLE	3,488,796	1,061,102	36,674	147,384	51,001	21,185	49,478	5,160	5,896	0
TEOTONGO	822,820	315,028	11,106	39,572	8,077	4,198	6,238	1,884	607	0
TEPEMEME VILLA DE MORELOS	1,641,370	726,894	18,915	71,757	15,516	8,889	14,974	3,786	1,767	9,426
HEROICA VILLA DE TEZOATLÁN DE SEGURA Y LUNA, CUNA DE LA INDEPENDENCIA DE OAXACA	5,419,023	1,609,080	63,143	241,510	91,364	29,374	66,514	9,612	5,941	248,515
SAN JERÓNIMO TLACOCHAHUAYA	3,562,258	670,454	35,764	146,933	46,235	20,012	41,917	5,562	4,754	159,828
TLACOLULA DE MATAMOROS	19,292,482	5,228,664	168,500	750,024	244,486	117,504	266,520	19,248	34,649	882,373
TLACOTEPEC PLUMAS	609,400	349,805	7,965	28,688	3,298	3,373	4,603	1,386	675	8,420
TLALIXTAC DE CABRERA	11,837,710	2,116,996	103,288	460,669	97,859	74,176	150,495	10,944	23,032	85,999
TOTONTEPEC VILLA DE MORELOS	2,740,261	699,612	31,380	120,462	46,902	14,955	34,412	5,280	3,094	129,298
TRINIDAD ZAACHILA	1,468,187	459,132	17,547	66,342	27,383	8,236	20,058	2,586	1,819	0
LA TRINIDAD VISTA HERMOSA	570,098	237,168	8,294	28,567	2,458	3,081	3,573	1,404	533	12,807
UNIÓN HIDALGO	9,919,481	2,331,877	101,048	412,277	118,057	59,573	126,667	14,616	16,354	0
VALERIO TRUJANO	778,130	192,000	10,250	36,946	11,045	4,165	8,153	1,674	750	0
SAN JUAN BAUTISTA VALLE NACIONAL	9,605,467	2,886,626	102,942	410,871	184,982	56,453	146,641	13,896	14,626	218,181
VILLA DIAZ ORDAZ	4,411,684	1,314,459	45,191	184,420	51,593	26,711	57,237	5,970	7,462	0
YAXE	2,657,320	1,490,225	36,355	128,903	23,397	14,033	20,970	5,940	2,331	0



GOBIERNO DEL ESTADO  
DE OAXACA

Municipio	Fondo General de Participaciones	Fondo de Fomento Municipal	Fondo de Impuestos Especiales Sobre Producción y Servicios	Fondo de Fiscalización y Recaudación	Fondo de Compensación	Impuesto Sobre Automóviles Nuevos	Impuesto a Las Ventas Finales de Gasolinas y Diesel	Fondo de Compensación del Impuesto Sobre Automóviles Nuevos ISAN	ISR Artículo 126	ISR 3-B
MAGDALENA YODOCONO DE PORFIRIO DIAZ	1,166,981	425,529	13,395	51,544	13,506	6,627	12,938	2,016	1,534	39,259
YOGANA	844,725	289,205	11,975	41,712	9,769	4,411	7,360	2,058	675	35,284
YUTANDUCHI DE GUERRERO	1,204,931	532,568	14,807	55,138	9,491	6,293	9,156	2,406	1,083	6,904
VILLA DE ZAACHILA	27,204,630	7,874,143	237,570	1,062,657	370,508	167,790	397,998	22,482	50,852	0
SAN MATEO YACUTINDO	1,660,545	574,614	20,508	76,276	24,886	9,020	18,950	3,174	1,777	50,400
ZAPOTITLÁN LAGUNAS	1,672,057	426,628	20,552	76,504	26,636	9,303	20,679	3,222	1,974	19,742
ZAPOTITLÁN PALMAS	986,279	596,245	11,967	44,913	13,552	5,499	11,311	1,788	1,187	0
SANTA INES DE ZARAGOZA	1,031,275	445,208	13,919	49,574	11,516	5,401	9,021	2,346	875	0
ZIMATLÁN DE ÁLVAREZ	12,840,784	4,370,836	121,542	516,933	177,470	78,036	180,637	14,940	22,385	6,917



GOBIERNO DEL ESTADO  
DE OAXACA

#### 4.2.- FONDOS DE APORTACIONES PARA LA INFRAESTRUCTURA SOCIAL MUNICIPAL (FISM) Y PARA EL FORTALECIMIENTO DE LOS MUNICIPIOS Y DE LAS DEMARCACIONES TERRITORIALES DEL DISTRITO FEDERAL (FORTAMUN). ENERO-JUNIO 2022

MUNICIPIO	FONDO DE APORTACIONES PARA LA INFRAESTRUCTURA SOCIAL MUNICIPAL	FONDO DE APORTACIONES PARA EL FORTALECIMIENTO DE LOS MUNICIPIOS
ABEJONES	2,116,111	316,169
ACATLÁN DE PÉREZ FIGUEROA	38,602,803	16,980,256
ASUNCIÓN CACALOTEPEC	4,798,966	957,529
ASUNCIÓN CUYOTEPEJI	1,442,143	416,170
ASUNCIÓN IXTALTEPEC	8,862,121	5,737,279
ASUNCIÓN NOCHIXTLÁN	16,566,459	7,693,315
ASUNCIÓN OCOTLÁN	5,476,040	900,386
ASUNCIÓN TLACOLULITA	1,321,736	275,943
AYOTZINTEPEC	9,632,229	2,577,847
EL BARRIO DE LA SOLEDAD	6,550,467	5,065,468
CALIHUALA	2,036,606	527,073
CANDELARIA LOXICHA	19,286,004	4,197,789
CIÉNEGA DE ZIMATLÁN	2,561,599	1,143,997
CIUDAD IXTEPEC	11,029,015	10,557,256
COATECAS ALTAS	9,939,643	2,013,555
COICOYAN DE LAS FLORES	24,551,851	3,595,151
LA COMPAÑÍA	5,564,378	1,356,030
CONCEPCIÓN BUENAVISTA	1,547,215	282,710
CONCEPCIÓN PÁPALO	4,144,912	1,035,349
CONSTANCIA DEL ROSARIO	7,562,891	1,822,200
COSOLAPA	12,089,410	5,446,675
COSOLTEPEC	1,613,977	301,883
CUILAPAM DE GUERRERO	23,171,036	10,106,123
CUYAMECALCO VILLA DE ZARAGOZA	7,349,011	1,369,939
CHAHUITES	9,395,422	4,269,219
CHALCATONGO DE HIDALGO	10,601,383	3,396,653
CHIQUIHUITLAN DE BENITO JUÁREZ	4,541,320	819,182
HEROICA CIUDAD DE EJUTLA DE CRESPO	17,953,405	8,702,349
ELOXOCHITLAN DE FLORES MAGÓN	11,255,695	1,584,603
EL ESPINAL	3,689,185	3,281,990
TAMAZULAPAM DEL ESPÍRITU SANTO	12,069,056	2,701,157
FRESNILLO DE TRUJANO	1,742,981	404,892
GUADALUPE ETLA	1,767,889	1,101,140
GUADALUPE DE RAMÍREZ	1,525,944	484,216
GUELATAO DE JUÁREZ	2,895,920	246,995
GUEVEA DE HUMBOLDT	6,634,077	1,975,961



GOBIERNO DEL ESTADO  
DE OAXACA

MUNICIPIO	FONDO DE APORTACIONES PARA LA INFRAESTRUCTURA SOCIAL MUNICIPAL	FONDO DE APORTACIONES PARA EL FORTALECIMIENTO DE LOS MUNICIPIOS
MESONES HIDALGO	8,328,059	1,663,176
VILLA HIDALGO	3,717,010	708,654
HEROICA CIUDAD DE HUAJUAPAN DE LEÓN	35,500,873	29,441,292
HUAUTEPEC	16,113,770	2,400,402
HUAUTLA DE JIMÉNEZ	51,351,789	11,921,180
IXTLÁN DE JUÁREZ	7,225,501	3,152,289
HEROICA CIUDAD DE JUCHITÁN DE ZARAGOZA	60,888,858	42,695,945
LOMA BONITA	29,373,901	15,388,886
MAGDALENA APASCO	3,826,699	2,965,445
MAGDALENA JALTEPEC	4,754,162	1,106,403
SANTA MAGDALENA JICOTLÁN	796,142	30,452
MAGDALENA MIXTEPEC	2,923,757	538,728
MAGDALENA OCOTLÁN	1,690,986	445,118
MAGDALENA PEÑASCO	7,071,806	1,409,790
MAGDALENA TEITIPAC	9,459,549	1,790,997
MAGDALENA TEQUISISTLÁN	6,247,395	2,254,159
MAGDALENA TLACOTEPEC	1,576,200	487,599
MAGDALENA ZAHUATLÁN	847,451	151,881
MARISCALA DE JUÁREZ	2,947,287	1,405,654
MÁRTIRES DE TACUBAYA	1,503,580	543,615
MATÍAS ROMERO AVENDAÑO	28,582,208	14,354,665
MAZATLÁN VILLA DE FLORES	23,465,564	4,782,758
MIAHUATLÁN DE PORFIRIO DIAZ	43,929,091	18,938,172
MIXISTLÁN DE LA REFORMA	4,867,058	934,972
MONJAS	4,474,913	1,087,606
NATIVIDAD	809,329	187,220
NAZARENO ETLA	1,927,184	1,613,927
NEJAPA DE MADERO	9,598,882	3,193,267
IXPANTEPEC NIEVES	2,175,277	405,643
SANTIAGO NILTEPEC	5,560,231	2,008,292
OAXACA DE JUÁREZ	92,713,298	101,863,871
OCOTLÁN DE MORELOS	17,801,579	8,929,043
LA PE	3,689,597	1,147,381
PINOTEPA DE DON LUIS	10,604,590	2,412,056
PLUMA HIDALGO	5,786,528	1,223,697
SAN JOSÉ DEL PROGRESO	8,950,481	3,029,732
PUTLA VILLA DE GUERRERO	35,837,317	13,027,207
SANTA CATARINA QUIOQUITANI	1,323,215	171,430
REFORMA DE PINEDA	2,507,966	1,000,011
LA REFORMA	3,442,057	1,282,345
REYES ETLA	2,348,206	1,642,875



GOBIERNO DEL ESTADO  
DE OAXACA

MUNICIPIO	FONDO DE APORTACIONES PARA LA INFRAESTRUCTURA SOCIAL MUNICIPAL	FONDO DE APORTACIONES PARA EL FORTALECIMIENTO DE LOS MUNICIPIOS
ROJAS DE CUAUHTÉMOC	1,212,200	489,103
SALINA CRUZ	25,713,541	31,743,948
SAN AGUSTÍN AMATENGO	2,156,556	598,879
SAN AGUSTÍN ATENANGO	3,018,046	703,391
SAN AGUSTÍN CHAYUCO	4,905,627	1,565,054
SAN AGUSTÍN DE LAS JUNTAS	5,043,424	4,282,377
SAN AGUSTÍN ETLA	2,147,390	1,566,934
SAN AGUSTÍN LOXICHA	60,698,066	9,847,474
SAN AGUSTÍN TLACOTEPEC	2,077,953	387,974
SAN AGUSTÍN YATARENI	4,179,862	2,075,586
SAN ANDRÉS CABECERA NUEVA	5,618,783	1,083,094
SAN ANDRÉS DINICUITI	2,240,682	867,678
SAN ANDRÉS HUAXPALTEPEC	6,331,865	2,343,634
SAN ANDRÉS HUAYAPAM	2,417,200	2,360,552
SAN ANDRÉS IXTLAHUACA	2,050,903	667,676
SAN ANDRÉS LAGUNAS	1,066,517	194,739
SAN ANDRÉS NUXIÑO	2,803,370	695,496
SAN ANDRÉS PAXTLÁN	8,710,397	1,715,056
SAN ANDRÉS SINAXTLA	849,880	284,214
SAN ANDRÉS SOLAGA	2,073,911	665,797
SAN ANDRÉS TEOTILALPAM	8,826,527	1,591,370
SAN ANDRÉS TEPETLAPA	1,266,268	143,235
SAN ANDRÉS YAA	1,164,057	147,746
SAN ANDRÉS ZABACHE	1,642,838	281,206
SAN ANDRÉS ZAUTLA	4,698,518	2,002,277
SAN ANTONINO CASTILLO VELASCO	6,007,897	2,279,724
SAN ANTONINO EL ALTO	4,643,146	1,016,928
SAN ANTONINO MONTE VERDE	9,513,747	2,886,497
SAN ANTONIO ACUTLA	1,892,641	93,610
SAN ANTONIO DE LA CAL	11,892,173	9,880,557
SAN ANTONIO HUITEPEC	7,079,486	1,103,771
SAN ANTONIO NANAHUATIPAM	1,252,421	463,163
SAN ANTONIO SINICAHUA	4,497,124	627,074
SAN ANTONIO TEPETLAPA	7,415,872	1,831,974
SAN BALTAZAR CHICHICAPAM	3,457,934	968,431
SAN BALTAZAR LOXICHA	3,729,659	1,191,366
SAN BALTAZAR YATZACHI EL BAJO	1,677,791	253,386
SAN BARTOLO COYOTEPEC	3,733,294	3,906,433
SAN BARTOLOMÉ AYAUTLA	9,431,239	1,553,024
SAN BARTOLOMÉ LOXICHA	4,826,444	831,964
SAN BARTOLOMÉ QUIALANA	3,763,808	898,130
SAN BARTOLOMÉ YUCUAÑE	1,172,480	276,319





GOBIERNO DEL ESTADO  
DE OAXACA

MUNICIPIO	FONDO DE APORTACIONES PARA LA INFRAESTRUCTURA SOCIAL MUNICIPAL	FONDO DE APORTACIONES PARA EL FORTALECIMIENTO DE LOS MUNICIPIOS
SAN BARTOLOMÉ ZOOGOCHO	599,432	168,799
SAN BARTOLO SOYALTEPEC	2,332,669	224,063
SAN BARTOLO YAUTEPEC	1,505,334	245,491
SAN BERNARDO MIXTEPEC	3,930,376	1,063,545
SAN BLAS ATEMPA	22,901,534	7,404,590
SAN CARLOS YAUTEPEC	17,737,910	4,384,257
SAN CRISTÓBAL AMATLÁN	10,012,381	2,028,593
SAN CRISTÓBAL AMOLTEPEC	3,354,557	470,682
SAN CRISTÓBAL LACHIRIOAG	1,609,506	504,517
SAN CRISTÓBAL SUCHIXTLAHUACA	711,722	133,836
SAN DIONISIO DEL MAR	7,984,942	1,947,389
SAN DIONISIO OCOTEPEC	17,279,795	4,289,895
SAN DIONISIO OCOTLÁN	1,413,540	518,803
SAN ESTEBAN ATATLAHUCA	11,052,097	1,478,963
SAN FELIPE JALAPA DE DIAZ	59,269,930	10,714,400
SAN FELIPE TEJALAPAM	9,912,506	3,094,394
SAN FELIPE USILA	22,217,009	4,583,132
SAN FRANCISCO CAHUACUA	8,232,570	1,297,006
SAN FRANCISCO CAJONOS	799,040	169,551
SAN FRANCISCO CHAPULAPA	4,644,751	825,197
SAN FRANCISCO CHINDUA	911,534	305,266
SAN FRANCISCO DEL MAR	8,650,339	3,274,471
SAN FRANCISCO HUEHUETLÁN	2,211,196	316,545
SAN FRANCISCO IXHUATÁN	8,054,225	3,556,805
SAN FRANCISCO JALTEPETONGO	1,866,459	404,140
SAN FRANCISCO LACHIGOLO	3,063,022	1,960,547
SAN FRANCISCO LOGUECHE	5,219,078	1,053,771
SAN FRANCISCO NUXAÑO	1,013,984	141,355
SAN FRANCISCO OZOLOTEPEC	3,549,508	820,310
SAN FRANCISCO SOLA	2,710,326	759,031
SAN FRANCISCO TELIXTLAHUACA	7,937,376	5,209,078
SAN FRANCISCO TEOPAN	1,047,842	117,294
SAN FRANCISCO TLAPANCINGO	4,054,939	929,333
SAN GABRIEL MIXTEPEC	6,181,238	1,845,884
SAN ILDEFONSO AMATLÁN	4,060,009	875,573
SAN ILDEFONSO SOLA	2,056,066	398,501
SAN ILDEFONSO VILLA ALTA	3,408,257	1,382,346
SAN JACINTO AMILPAS	3,399,209	6,326,007
SAN JACINTO TLACOTEPEC	3,686,840	839,483
SAN JERÓNIMO COATLÁN	9,791,786	2,081,601
SAN JERÓNIMO SILACAYOAPILLA	1,996,400	537,224
SAN JERÓNIMO SOSOLA	4,235,351	1,026,327



GOBIERNO DEL ESTADO  
DE OAXACA

MUNICIPIO	FONDO DE APORTACIONES PARA LA INFRAESTRUCTURA SOCIAL MUNICIPAL	FONDO DE APORTACIONES PARA EL FORTALECIMIENTO DE LOS MUNICIPIOS
SAN JERÓNIMO TAVICHE	3,751,987	769,181
SAN JERÓNIMO TECOATL	3,369,307	592,863
SAN JORGE NUCHITA	4,045,520	1,083,094
SAN JOSÉ AYUQUILA	2,081,477	612,413
SAN JOSÉ CHILTEPEC	12,850,061	4,251,925
SAN JOSÉ DEL PEÑASCO	3,726,255	807,903
SAN JOSÉ ESTANCIA GRANDE	1,688,954	352,635
SAN JOSÉ INDEPENDENCIA	7,276,273	1,598,137
SAN JOSÉ LACHIGUIRI	8,940,206	1,390,992
SAN JOSÉ TENANGO	57,812,456	6,805,336
SAN JUAN ACHIUTLA	1,283,704	153,385
SAN JUAN ATEPEC	1,680,720	547,750
ANIMAS TRUJANO	1,393,690	1,715,808
SAN JUAN BAUTISTA ATATLAHUCA	2,126,557	535,344
SAN JUAN BAUTISTA COIXTLAHUACA	4,773,200	1,024,447
SAN JUAN BAUTISTA CUICATLÁN	8,662,558	3,896,658
SAN JUAN BAUTISTA GUELACHE	3,365,293	2,515,816
SAN JUAN BAUTISTA JAYACATLÁN	2,336,051	543,991
SAN JUAN BAUTISTA LO DE SOTO	2,708,682	881,212
SAN JUAN BAUTISTA SUCHITEPEC	1,134,568	170,303
SAN JUAN BAUTISTA TLACOATZINTEPEC	4,416,914	819,934
SAN JUAN BAUTISTA TLACHICHILCO	2,526,355	554,517
SAN JUAN BAUTISTA TUXTEPEC	107,807,780	59,945,002
SAN JUAN CACAHAUATEPEC	7,721,537	3,360,562
SAN JUAN CIENEGUILLA	1,276,960	196,995
SAN JUAN COATZOSPAM	5,726,467	679,707
SAN JUAN COLORADO	15,127,093	3,612,445
SAN JUAN COMALTEPEC	8,978,512	1,171,441
SAN JUAN COTZOCON	27,995,070	8,437,684
SAN JUAN CHICOMEZUCHIL	613,114	111,279
SAN JUAN CHILATECA	1,292,132	572,187
SAN JUAN DEL ESTADO	2,478,233	1,055,274
SAN JUAN DEL RIO	1,507,035	515,795
SAN JUAN DIUXI	2,445,637	396,997
SAN JUAN EVANGELISTA ANALCO	1,031,255	153,009
SAN JUAN GUELAVÍA	3,874,445	1,236,103
SAN JUAN GUICHICOVI	35,949,335	11,203,879
SAN JUAN IHUALTEPEC	1,776,182	185,716
SAN JUAN JUQUILA MIXES	6,750,452	1,392,120
SAN JUAN JUQUILA VIJANOS	2,607,197	706,774
SAN JUAN LACHAO	6,107,143	1,720,695
SAN JUAN LACHIGALLA	6,010,326	1,330,089



GOBIERNO DEL ESTADO  
DE OAXACA

MUNICIPIO	FONDO DE APORTACIONES PARA LA INFRAESTRUCTURA SOCIAL MUNICIPAL	FONDO DE APORTACIONES PARA EL FORTALECIMIENTO DE LOS MUNICIPIOS
SAN JUAN LAJARCIA	1,565,691	238,348
SAN JUAN LALANA	40,830,379	6,386,910
SAN JUAN DE LOS CUES	2,764,561	910,160
SAN JUAN MAZATLÁN	37,596,266	7,154,964
SAN JUAN MIXTEPEC -DTO. 08 -	14,467,807	2,609,426
SAN JUAN MIXTEPEC -DTO. 26 -	2,067,934	228,198
SAN JUAN ÑUMI	11,962,838	2,170,324
SAN JUAN OZOLOTEPEC	6,179,042	1,282,345
SAN JUAN PETLAPA	13,204,694	1,171,817
SAN JUAN QUIAHUJE	5,997,968	1,580,092
SAN JUAN QUIOTEPEC	3,306,934	764,294
SAN JUAN SAYULTEPEC	1,010,393	330,455
SAN JUAN TABAA	1,444,153	466,546
SAN JUAN TAMAZOLA	9,417,444	1,250,013
SAN JUAN TEITA	1,431,361	204,513
SAN JUAN TEITIPAC	3,757,270	1,003,018
SAN JUAN TEPEUXILA	4,269,696	1,012,041
SAN JUAN TEPOSCOLULA	1,836,577	561,660
SAN JUAN YAEÉ	2,007,101	536,096
SAN JUAN YATZONA	916,751	165,415
SAN JUAN YUCUITA	1,117,463	241,732
SAN LORENZO	11,238,148	2,219,197
SAN LORENZO ALBARRADAS	4,019,801	1,116,929
SAN LORENZO CACAOTEPEC	7,197,269	6,894,435
SAN LORENZO CUAUNECUITITLA	2,019,005	313,161
SAN LORENZO TEXMELUCAN	15,897,857	3,439,134
SAN LORENZO VICTORIA	1,318,702	350,380
SAN LUCAS CAMOTLÁN	7,422,070	1,198,133
SAN LUCAS OJITLÁN	37,159,227	8,340,315
SAN LUCAS QUIAVINI	2,524,185	646,623
SAN LUCAS ZOQUIAPAM	16,521,841	2,692,886
SAN LUIS AMATLÁN	6,178,403	1,439,489
SAN MARCIAL OZOLOTEPEC	4,695,103	515,795
SAN MARCOS ARTEAGA	1,801,444	589,480
SAN MARTIN DE LOS CANSECOS	1,509,157	373,688
SAN MARTIN HUAMELULPAM	2,197,131	375,944
SAN MARTIN ITUNYOSO	6,557,959	1,033,470
SAN MARTIN LACHILA	1,775,207	388,726
SAN MARTIN PERAS	24,347,654	4,675,238
SAN MARTIN TILCAJETE	1,781,344	742,489
SAN MARTIN TOXPALAN	4,199,024	1,478,963
SAN MARTIN ZACATEPEC	1,806,961	497,750



GOBIERNO DEL ESTADO  
DE OAXACA

MUNICIPIO	FONDO DE APORTACIONES PARA LA INFRAESTRUCTURA SOCIAL MUNICIPAL	FONDO DE APORTACIONES PARA EL FORTALECIMIENTO DE LOS MUNICIPIOS
SAN MATEO CAJONOS	1,603,965	229,702
CAPULALPAM DE MÉNDEZ	701,662	608,653
SAN MATEO DEL MAR	32,361,482	5,853,822
SAN MATEO YOLOXOCHITLÁN	5,774,225	1,440,241
SAN MATEO ETLATONGO	1,735,009	465,794
SAN MATEO NEJAPAM	2,042,411	457,524
SAN MATEO PEÑASCO	4,525,556	896,250
SAN MATEO PIÑAS	6,349,549	759,783
SAN MATEO RIO HONDO	7,208,316	1,205,652
SAN MATEO SINDIHUI	3,814,543	743,241
SAN MATEO TLAPILTEPEC	702,979	86,091
SAN MELCHOR BETAZA	2,254,977	395,493
SAN MIGUEL ACHIUTLA	1,477,849	262,409
SAN MIGUEL AHUEHUETITLÁN	4,745,417	805,272
SAN MIGUEL ALOAPAM	3,763,892	823,693
SAN MIGUEL AMATITLÁN	11,210,021	2,606,043
SAN MIGUEL AMATLÁN	1,589,689	372,560
SAN MIGUEL COATLÁN	9,685,689	1,197,005
SAN MIGUEL CHICAHUA	4,553,683	815,422
SAN MIGUEL CHIMALAPA	10,241,981	2,522,959
SAN MIGUEL DEL PUERTO	11,109,406	3,214,696
SAN MIGUEL DEL RIO	564,150	92,106
SAN MIGUEL EJUTLA	1,073,687	431,960
SAN MIGUEL EL GRANDE	5,690,471	1,621,446
SAN MIGUEL HUAUTLA	4,016,914	492,862
SAN MIGUEL MIXTEPEC	7,944,838	1,200,765
SAN MIGUEL PANIXTLAHUACA	10,111,222	2,350,401
SAN MIGUEL PERAS	8,666,597	1,435,354
SAN MIGUEL PIEDRAS	2,999,915	499,253
SAN MIGUEL QUETZALTEPEC	11,937,200	2,739,127
SAN MIGUEL SANTA FLOR	2,210,631	259,777
VILLA SOLA DE VEGA	24,294,551	4,642,907
SAN MIGUEL SOYALTEPEC	47,486,153	14,542,261
SAN MIGUEL SUCHIXTEPEC	5,224,343	1,102,267
VILLA TALEA DE CASTRO	2,097,290	756,023
SAN MIGUEL TECOMATLÁN	1,189,614	114,663
SAN MIGUEL TENANGO	1,960,387	245,491
SAN MIGUEL TEQUIXTEPEC	1,434,582	392,485
SAN MIGUEL TILQUIAPAM	6,691,773	1,180,840
SAN MIGUEL TLACAMAMA	3,781,324	1,378,962
SAN MIGUEL TLACOTEPEC	4,196,560	1,165,426
SAN MIGUEL TULANCINGO	1,079,147	115,415



GOBIERNO DEL ESTADO  
DE OAXACA

MUNICIPIO	FONDO DE APORTACIONES PARA LA INFRAESTRUCTURA SOCIAL MUNICIPAL	FONDO DE APORTACIONES PARA EL FORTALECIMIENTO DE LOS MUNICIPIOS
SAN MIGUEL YOTAO	1,134,919	219,927
SAN NICOLAS	1,416,027	456,396
SAN NICOLAS HIDALGO	1,499,568	392,109
SAN PABLO COATLÁN	6,539,723	1,619,566
SAN PABLO CUATRO VENADOS	3,739,899	567,675
SAN PABLO ETLA	4,951,486	6,434,655
SAN PABLO HUITZO	4,533,222	2,644,765
SAN PABLO HUIXTEPEC	6,646,758	3,766,958
SAN PABLO MACUILTIANGUIS	1,537,348	359,026
SAN PABLO TIJALTEPEC	5,335,877	1,034,222
SAN PABLO VILLA DE MITLA	12,789,757	5,107,949
SAN PABLO YAGANIZA	1,580,080	422,937
SAN PEDRO AMUZGOS	10,109,435	2,493,260
SAN PEDRO APÓSTOL	1,509,799	599,255
SAN PEDRO ATOYAC	6,944,612	1,713,928
SAN PEDRO CAJONOS	1,317,124	406,395
SAN PEDRO COXCALTEPEC CANTAROS	1,928,198	269,176
SAN PEDRO COMITANCILLO	2,064,272	1,628,965
SAN PEDRO EL ALTO	6,932,951	1,749,643
SAN PEDRO HUAMELULA	8,494,687	3,659,814
SAN PEDRO HUILOTEPEC	2,960,459	1,243,246
SAN PEDRO IXCATLÁN	16,484,209	3,897,786
SAN PEDRO IXTLAHUACA	9,300,446	5,470,735
SAN PEDRO JALTEPETONGO	1,209,517	181,581
SAN PEDRO JICAYAN	17,639,429	4,240,271
SAN PEDRO JOCOTIPAC	2,149,475	274,439
SAN PEDRO JUCHATENGO	1,643,025	659,781
SAN PEDRO MÁRTIR	3,236,222	713,917
SAN PEDRO MÁRTIR QUIECHAPA	1,283,514	277,447
SAN PEDRO MÁRTIR YUCUXACO	2,440,854	472,561
SAN PEDRO MIXTEPEC -DTO. 22 -	25,880,591	18,714,486
SAN PEDRO MIXTEPEC -DTO. 26 -	2,168,557	365,417
SAN PEDRO MOLINOS	1,502,516	265,416
SAN PEDRO NOPALA	1,537,615	282,334
SAN PEDRO OCOPEPATILLO	2,080,079	295,492
SAN PEDRO OCOTEPEC	4,054,127	903,769
SAN PEDRO POCHUTLA	42,466,031	18,121,998
SAN PEDRO QUIATONI	26,803,543	4,485,010
SAN PEDRO SOCHIA PAM	9,916,915	1,899,268
SAN PEDRO TAPANATEPEC	12,853,917	5,819,235
SAN PEDRO TAVICHE	2,893,131	541,735
SAN PEDRO TEOZACALCO	2,614,518	433,463



GOBIERNO DEL ESTADO  
DE OAXACA

MUNICIPIO	FONDO DE APORTACIONES PARA LA INFRAESTRUCTURA SOCIAL MUNICIPAL	FONDO DE APORTACIONES PARA EL FORTALECIMIENTO DE LOS MUNICIPIOS
SAN PEDRO TEUTILA	7,711,812	1,615,055
SAN PEDRO TIDAA	2,217,124	369,177
SAN PEDRO TOPILTEPEC	862,509	140,227
SAN PEDRO TOTOLAPAM	2,069,837	1,238,359
VILLA DE TUTUTEPEC DE MELCHOR OCAMPO	39,823,042	19,000,579
SAN PEDRO YANERI	1,517,225	325,943
SAN PEDRO YOLOX	4,018,417	637,977
SAN PEDRO Y SAN PABLO AYUTLA	13,830,714	2,111,301
VILLA DE ETLA	4,700,590	3,895,154
SAN PEDRO Y SAN PABLO TEPOSCOLULA	3,200,925	1,636,484
SAN PEDRO Y SAN PABLO TEQUIXTEPEC	2,728,251	656,774
SAN PEDRO YUCUNAMA	729,654	90,602
SAN RAYMUNDO JALPAN	1,995,712	1,543,250
SAN SEBASTIÁN ABASOLO	2,286,377	751,512
SAN SEBASTIÁN COATLÁN	4,154,405	1,056,026
SAN SEBASTIÁN IXCAPA	4,123,227	1,574,453
SAN SEBASTIÁN NICANANDUTA	1,995,593	579,705
SAN SEBASTIÁN RIO HONDO	7,474,366	1,579,716
SAN SEBASTIÁN TECOMAXTLAHUACA	11,203,772	3,079,732
SAN SEBASTIÁN TEITIPAC	2,637,457	822,941
SAN SEBASTIÁN TUTLA	3,286,565	6,345,181
SAN SIMÓN ALMOLONGAS	4,073,530	1,053,395
SAN SIMÓN ZAHUATLÁN	10,331,888	1,857,163
SANTA ANA	3,069,423	904,521
SANTA ANA ATEIXTLAHUACA	2,004,363	179,325
SANTA ANA CUAUHTÉMOC	1,988,332	256,018
SANTA ANA DEL VALLE	2,065,841	819,182
SANTA ANA TAVELA	1,839,834	318,800
SANTA ANA Tlapacoyan	3,086,138	736,098
SANTA ANA YARENI	1,534,417	239,476
SANTA ANA ZEGACHE	5,314,805	1,496,633
SANTA CATALINA QUIERI	1,997,518	310,154
SANTA CATARINA CUIXTLA	1,752,138	562,036
SANTA CATARINA IXTEPEJI	2,619,554	1,005,650
SANTA CATARINA JUQUILA	16,487,801	7,012,857
SANTA CATARINA LACHATAO	2,518,952	398,125
SANTA CATARINA LOXICHA	9,075,551	1,381,970
SANTA CATARINA MECHOACÁN	7,918,838	1,722,575
SANTA CATARINA MINAS	2,757,677	777,076
SANTA CATARINA QUIANE	1,547,873	824,445
SANTA CATARINA TAYATA	1,062,898	248,875
SANTA CATARINA TICUA	2,376,718	370,681



GOBIERNO DEL ESTADO  
DE OAXACA

MUNICIPIO	FONDO DE APORTACIONES PARA LA INFRAESTRUCTURA SOCIAL MUNICIPAL	FONDO DE APORTACIONES PARA EL FORTALECIMIENTO DE LOS MUNICIPIOS
SANTA CATARINA YOSONOTU	4,159,673	494,742
SANTA CATARINA ZAPOQUILA	1,089,625	151,505
SANTA CRUZ ACATEPEC	3,813,317	618,428
SANTA CRUZ AMILPAS	4,046,563	4,962,459
SANTA CRUZ DE BRAVO	918,022	137,220
SANTA CRUZ ITUNDUJIA	24,226,010	4,082,750
SANTA CRUZ MIXTEPEC	5,387,524	1,398,511
SANTA CRUZ NUNDACO	5,101,213	1,109,410
SANTA CRUZ PAPALUTLA	2,792,190	842,866
SANTA CRUZ TACACHE DE MINA	2,189,695	1,105,275
SANTA CRUZ TACAHAUA	3,150,608	444,366
SANTA CRUZ TAYATA	1,568,245	223,687
SANTA CRUZ XITLA	7,837,727	1,802,275
SANTA CRUZ XOXOCOTLÁN	45,573,485	37,745,516
SANTA CRUZ ZENZONTEPEC	36,402,152	7,172,633
SANTA GERTRUDIS	2,888,695	1,086,854
SANTA INES DEL MONTE	5,737,417	1,056,026
SANTA INES YATZECHÉ	3,101,087	341,357
SANTA LUCIA DEL CAMINO	10,275,032	18,933,285
SANTA LUCIA MIAHUATLÁN	9,739,293	1,268,811
SANTA LUCIA MONTEVERDE	15,971,457	2,528,598
SANTA LUCIA OCOTLÁN	5,609,167	1,568,814
SANTA MARÍA ALOTEPEC	3,616,897	1,051,139
SANTA MARÍA APAZCO	4,967,165	612,413
SANTA MARÍA LA ASUNCIÓN	8,171,026	1,225,201
HEROICA CIUDAD DE TLAXIACO	36,999,607	15,083,996
AYOQUEZCO DE ALDAMA	6,501,187	1,832,350
SANTA MARÍA ATZOMPA	20,150,563	15,759,943
SANTA MARÍA CAMOTLÁN	2,114,812	643,992
SANTA MARÍA COLOTEPEC	17,125,548	10,167,778
SANTA MARÍA CORTIJO	1,701,864	401,132
SANTA MARÍA COYOTEPEC	1,684,244	1,410,165
SANTA MARÍA CHACHOAPAM	1,611,949	286,093
VILLA DE CHILAPA DE DIAZ	2,466,625	682,338
SANTA MARÍA CHILCHOTLA	50,176,685	8,071,139
SANTA MARÍA CHIMALAPA	13,475,447	3,600,790
SANTA MARÍA DEL ROSARIO	876,513	187,596
SANTA MARÍA DEL TULÉ	3,009,618	3,360,562
SANTA MARÍA ECATEPEC	3,258,376	1,284,976
SANTA MARÍA GUELACE	990,840	341,357
SANTA MARÍA GUIENAGATI	7,090,743	1,194,750
SANTA MARÍA HUATULCO	23,349,658	19,121,257



GOBIERNO DEL ESTADO  
DE OAXACA

MUNICIPIO	FONDO DE APORTACIONES PARA LA INFRAESTRUCTURA SOCIAL MUNICIPAL	FONDO DE APORTACIONES PARA EL FORTALECIMIENTO DE LOS MUNICIPIOS
SANTA MARÍA HUAZOLOTITLAN	11,482,731	4,509,447
SANTA MARÍA IPALAPA	5,597,248	1,833,854
SANTA MARÍA IXCATLÁN	1,290,336	173,310
SANTA MARÍA JACATEPEC	12,652,685	3,639,889
SANTA MARÍA JALAPA DEL MARQUES	9,353,304	4,411,701
SANTA MARÍA JALTIANGUIS	1,027,209	222,559
SANTA MARÍA LACHIXIO	3,682,837	631,210
SANTA MARÍA MIXTEQUILLA	3,614,333	1,763,177
SANTA MARÍA NATIVITAS	1,283,149	226,694
SANTA MARÍA NDUAYACO	1,368,532	170,303
SANTA MARÍA OZOLOTEPEC	7,763,495	1,425,955
SANTA MARÍA PÁPALO	4,181,012	773,692
SANTA MARÍA PEÑÓLES	19,591,199	3,371,089
SANTA MARÍA PETAPA	14,079,562	6,280,518
SANTA MARÍA QUIEGOLANI	3,385,037	836,099
SANTA MARÍA SOLA	2,883,322	569,931
SANTA MARÍA TATALTEPEC	1,393,274	119,174
SANTA MARÍA TECOMAVACA	1,739,992	687,977
SANTA MARÍA TEMAXCALAPA	1,998,819	339,477
SANTA MARÍA TEMAXCALTEPEC	5,228,471	1,012,793
SANTA MARÍA TEOPOXCO	6,526,523	1,498,136
SANTA MARÍA TEPANTLALI	8,283,845	1,344,375
SANTA MARÍA TEXCATITLÁN	2,347,967	336,846
SANTA MARÍA TLAHUITOLTEPEC	22,378,863	3,628,986
SANTA MARÍA TLALIXTAC	3,283,538	691,361
SANTA MARÍA TONAMECA	31,138,348	9,529,049
SANTA MARÍA TOTOLAPILLA	1,514,053	305,266
SANTA MARÍA XADANI	9,819,236	3,471,466
SANTA MARÍA YALINA	1,966,858	93,986
SANTA MARÍA YAVESIA	2,548,688	163,160
SANTA MARÍA YOLOTEPEC	1,413,275	180,829
SANTA MARÍA YOSOYUA	3,006,985	638,729
SANTA MARÍA YUCUHITI	9,549,935	2,258,671
SANTA MARÍA ZACATEPEC	18,065,371	6,428,640
SANTA MARÍA ZANIZA	4,287,403	928,205
SANTA MARÍA ZOQUITLÁN	3,912,296	1,238,359
SANTIAGO AMOLTEPEC	39,697,099	5,208,702
SANTIAGO APOALA	2,480,054	383,087
SANTIAGO APÓSTOL	7,279,514	1,662,048
SANTIAGO ASTATA	3,533,129	1,472,948
SANTIAGO ATITLÁN	7,641,548	1,336,856
SANTIAGO AYUQUILILLA	4,081,234	1,091,741





GOBIERNO DEL ESTADO  
DE OAXACA

MUNICIPIO	FONDO DE APORTACIONES PARA LA INFRAESTRUCTURA SOCIAL MUNICIPAL	FONDO DE APORTACIONES PARA EL FORTALECIMIENTO DE LOS MUNICIPIOS
SANTIAGO CACALOXTEPEC	2,156,424	626,698
SANTIAGO CAMOTLÁN	10,460,896	1,257,908
SANTIAGO COMALTEPEC	1,740,722	434,967
SANTIAGO CHAZUMBA	4,302,365	1,833,478
SANTIAGO CHOAPAM	11,370,550	1,970,698
SANTIAGO DEL RIO	1,829,702	198,122
SANTIAGO HUAJOLOTILÁN	3,704,714	1,729,342
SANTIAGO HUAUCLILLA	1,544,843	197,371
SANTIAGO IHUITLAN PLUMAS	982,894	128,197
SANTIAGO IXCUINTEPEC	2,538,500	615,044
SANTIAGO IXTAYUTLA	31,811,542	5,218,101
SANTIAGO JAMILTEPEC	19,335,514	7,185,039
SANTIAGO JOCOTEPEC	23,817,407	5,337,651
SANTIAGO JUXTLAHUACA	52,871,479	13,058,410
SANTIAGO LACHIGUIRI	7,688,225	1,651,897
SANTIAGO LALOPA	1,138,310	162,032
SANTIAGO LAOLLAGA	3,296,560	1,263,547
SANTIAGO LAXOPA	2,359,170	485,344
SANTIAGO LLANO GRANDE	3,812,395	1,293,247
SANTIAGO MATATLÁN	11,907,724	3,825,229
SANTIAGO MILTEPEC	1,389,291	158,272
SANTIAGO MINAS	3,119,967	498,878
SANTIAGO NACALTEPEC	2,540,644	601,134
SANTIAGO NEJAPILLA	719,937	65,414
SANTIAGO NUNDICHE	2,698,013	507,900
SANTIAGO NUYOO	4,040,258	713,541
SANTIAGO PINOTEPA NACIONAL	46,352,366	20,992,706
SANTIAGO SUCHILQUITONGO	11,444,073	4,092,525
SANTIAGO TAMAZOLA	4,582,532	1,675,958
SANTIAGO TAPEXTLA	5,151,043	1,178,208
VILLA TEJUPAM DE LA UNIÓN	2,502,009	909,408
SANTIAGO TENANGO	2,804,911	739,106
SANTIAGO TEPETLAPA	564,305	48,873
SANTIAGO TETEPEC	7,420,894	1,845,508
SANTIAGO TEXCALCINGO	4,630,390	1,118,057
SANTIAGO TEXTITLÁN	6,378,391	1,853,403
SANTIAGO TILANTONGO	6,809,833	1,039,109
SANTIAGO TILLO	1,009,630	204,889
SANTIAGO TLAZOYALTEPEC	12,820,292	2,368,446
SANTIAGO XANICA	6,128,351	1,138,734
SANTIAGO XIACUI	1,789,354	711,662
SANTIAGO YAITEPEC	9,188,440	1,591,370



GOBIERNO DEL ESTADO  
DE OAXACA

MUNICIPIO	FONDO DE APORTACIONES PARA LA INFRAESTRUCTURA SOCIAL MUNICIPAL	FONDO DE APORTACIONES PARA EL FORTALECIMIENTO DE LOS MUNICIPIOS
SANTIAGO YAVEO	9,479,357	2,854,542
SANTIAGO YOLOMECATL	1,656,294	722,564
SANTIAGO YOSONDUA	11,665,676	3,004,167
SANTIAGO YUCUYACHI	1,485,858	375,192
SANTIAGO ZACATEPEC	13,873,772	1,913,178
SANTIAGO ZOOCHILA	439,160	159,776
NUEVO ZOQUIAPAM	1,854,584	597,751
SANTO DOMINGO INGENIO	5,465,449	2,887,625
SANTO DOMINGO ALBARRADAS	1,043,220	300,003
SANTO DOMINGO ARMENTA	4,573,021	1,186,103
SANTO DOMINGO CHIHUITÁN	1,988,474	608,277
SANTO DOMINGO DE MORELOS	20,487,105	4,279,745
SANTO DOMINGO IXCATLÁN	2,400,159	285,717
SANTO DOMINGO NUXAA	9,078,100	1,253,773
SANTO DOMINGO OZOLOTEPEC	2,021,954	413,914
SANTO DOMINGO PETAPA	8,564,808	3,393,645
SANTO DOMINGO ROAYAGA	3,785,180	353,763
SANTO DOMINGO TEHUANTEPEC	42,240,698	25,466,062
SANTO DOMINGO TEOJOMULCO	6,055,809	1,977,465
SANTO DOMINGO TEPUXTEPEC	12,364,387	2,266,566
SANTO DOMINGO TLATAYAPAM	573,094	42,482
SANTO DOMINGO TOMALTEPEC	2,371,702	1,272,946
SANTO DOMINGO TONALÁ	6,951,214	2,779,353
SANTO DOMINGO TONALTEPEC	958,676	93,986
SANTO DOMINGO XAGACIA	2,175,035	453,012
SANTO DOMINGO YANHUITLÁN	2,594,896	613,916
SANTO DOMINGO YODOHINO	791,777	122,934
SANTO DOMINGO ZANATEPEC	8,288,869	4,692,907
SANTOS REYES NOPALA	19,852,427	6,273,751
SANTOS REYES PÁPALO	5,205,100	936,100
SANTOS REYES TEPEJILLO	2,155,721	339,853
SANTOS REYES YUCUNA	3,127,126	554,141
SANTO TOMAS JALIEZA	5,465,681	1,474,828
SANTO TOMAS MAZALTEPEC	2,270,262	981,965
SANTO TOMAS OCOTEPEC	8,193,262	1,528,588
SANTO TOMAS TAMAZULAPAN	2,737,620	1,024,823
SAN VICENTE COATLÁN	7,396,157	1,320,315
SAN VICENTE LACHIXIO	6,812,270	1,213,171
SAN VICENTE NUÑU	1,331,884	168,799
SILACAYOAPAM	8,597,197	2,522,583
SITIO DE XITLAPEHUA	1,116,068	268,048
SOLEDAD ETLA	3,419,240	2,386,492



GOBIERNO DEL ESTADO  
DE OAXACA

MUNICIPIO	FONDO DE APORTACIONES PARA LA INFRAESTRUCTURA SOCIAL MUNICIPAL	FONDO DE APORTACIONES PARA EL FORTALECIMIENTO DE LOS MUNICIPIOS
VILLA DE TAMAZULAPAM DEL PROGRESO	4,849,923	3,130,109
TANETZE DE ZARAGOZA	2,749,934	585,721
TANICHE	1,258,690	333,462
TATALTEPEC DE VALDES	12,530,110	2,400,778
TECOCUILCO DE MARCOS PÉREZ	1,704,532	387,974
TEOTITLÁN DE FLORES MAGÓN	6,095,087	3,796,657
TEOTITLÁN DEL VALLE	6,469,777	2,403,033
TEOTONGO	1,988,126	377,824
TEPELMEME VILLA DE MORELOS	2,712,430	736,850
HEROICA VILLA TEZOATLÁN DE SEGURA Y LUNA, CUNA DE LA INDEPENDENCIA DE OAXACA	15,520,087	4,310,196
SAN JERÓNIMO TLACOCHAHUAYA	4,662,606	2,166,940
TLACOLULA DE MATAMOROS	14,132,408	11,373,806
TLACOTEPEC PLUMAS	1,212,460	154,137
TLALIXTAC DE CABRERA	6,070,540	4,536,515
TOTONTEPEC VILLA DE MORELOS	9,157,972	2,219,573
TRINIDAD ZAACHILA	3,229,996	1,285,352
LA TRINIDAD VISTA HERMOSA	911,505	115,039
UNIÓN HIDALGO	7,618,053	5,466,976
VALERIO TRUJANO	1,927,045	517,299
SAN JUAN BAUTISTA VALLE NACIONAL	24,930,025	8,671,897
VILLA DIAZ ORDAZ	9,456,188	2,431,229
YAXE	5,231,006	1,110,538
MAGDALENA YODOCONO DE PORFIRIO DIAZ	1,748,743	632,338
YOGANA	2,581,713	468,050
YUTANDUCHI DE GUERRERO	2,803,268	449,253
VILLA DE ZAACHILA	37,730,859	17,467,856
SAN MATEO YACUTINDO	5,540,581	1,181,968
ZAPOTITLÁN LAGUNAS	5,443,581	1,271,442
ZAPOTITLÁN PALMAS	2,888,239	637,225
SANTA INES DE ZARAGOZA	3,175,206	546,622
ZIMATLÁN DE ÁLVAREZ	16,552,934	8,305,728



GOBIERNO DEL ESTADO  
DE OAXACA

#### 4.3.- DESCUENTOS APLICADOS A MUNICIPIOS POR CONCEPTO DE DEUDA MUNICIPAL

MUNICIPIO	FONDO DE APORTACIONES PARA LA INFRAESTRUCTURA SOCIAL MUNICIPAL
MAZATLÁN VILLA DE FLORES	5,581,844
PLUMA HIDALGO	1,431,383
SAN AGUSTÍN CHAYUCO	748,110
SAN CARLOS YAUTEPEC	3,836,416
SAN JUAN LALANA	3,492,167
SAN PABLO COATLÁN	1,790,563
SANTA INES YATZECHÉ	597,087



GOBIERNO DEL ESTADO  
DE OAXACA

## 5.- RESULTADO DE LAS OPERACIONES DERIVADAS DE LA DEUDA PÚBLICA Y OTRAS OBLIGACIONES DE PAGO

Se mantiene una política responsable de la deuda pública, aplicando medidas de disciplina y responsabilidad fiscal que garantizan la estabilidad financiera del gobierno, considerados en la Ley de Disciplina Financiera de las Entidades Federativas y los Municipios.

### 5.1- DEUDA PÚBLICA Y OBLIGACIONES DE PAGO ESTATAL

La Ley de Deuda Pública del Estado, contempla dos tipos de Financiamientos: aquellos que se reflejan como un Pasivo Directo y las Obligaciones de Pago que no representan un pasivo directo al Estado, sin embargo, existe el compromiso de pago.

El Estado cuenta con 10 financiamientos vigentes: 8 financiamientos a largo plazo, considerados como pasivos directos y 2 créditos bono cupón cero:

#### SALDO DE LA DEUDA PÚBLICA Y OBLIGACIONES DE PAGO ESTATAL (cantidades en pesos)

Acreeedor	Monto Contratado	Tasa Interés	Sobre-tasa	Fecha Suscripción	Plazo Meses	Fecha de Vencimiento	Saldo a jun 2021	%	Saldo a jun 2022	%
<b>A. Deuda Pública a Corto Plazo</b>							<b>0</b>	<b>0.00</b>	<b>0</b>	<b>0.00</b>
<b>B. Deuda Pública a Largo Plazo</b>							<b>14,215,325,843</b>	<b>90.26</b>	<b>15,073,004,283</b>	<b>90.76</b>
<b>CRÉDITOS SIMPLES</b>										
BANOBAS (Más Oaxaca)	752,805,612	TIIE 28 -8.14%	0.84	14-ago-14	170	15-jun-31	256,377,524	1.63	230,739,771	1.39
SANTANDER 5,000	5,000,000,000	TIIE 28	0.30	7-feb-20	240	30-abr-40	4,610,503,689	29.27	4,565,173,103	27.49
BANOBAS 3,018	3,018,255,494	TIIE 28	0.32	7-feb-20	240	30-abr-40	2,969,216,619	18.85	2,940,023,211	17.70
SANTANDER 1,000	1,000,000,000	TIIE 28	0.29	7-feb-20	180	2-may-35	972,021,485	6.17	926,747,833	5.58
BANOBAS 363 1/	362,914,800	TIIE 28	0.40	7-feb-20	180	5-abr-35	158,545,948	1.01	293,138,907	1.77
BANOBAS 137	137,085,200	TIIE 28	0.34	7-feb-20	240	30-abr-40	135,200,831	0.86	133,907,367	0.81
BANOBAS 4,792	4,792,200,326	TIIE 28	0.40	12-mar-20	288	2-jun-44	4,756,580,098	30.20	4,732,409,221	28.50
BANOBAS 2,000 2/	2,000,000,000	TIIE 28	0.35	12-mar-20	180	05-jun-35	356,879,650	2.27	1,250,864,870	7.53
<b>C. Obligaciones de Pago a Largo Plazo (Créditos Bono Cupón Cero) 3/</b>							<b>1,534,235,126</b>	<b>9.74</b>	<b>1,534,235,126</b>	<b>9.24</b>
<b>CRÉDITOS SIMPLES</b>										
BANOBAS - JUSTICIA PENAL	405,456,000	7.10%-8.05%	1.08	22-may-15	240	26-oct-35	398,859,429	2.53	398,859,429	2.40
BANOBAS - FONREC	1,200,000,000	7.76%-8.32%	0.74	15-dic-17	240	11-abr-38	1,135,375,697	7.21	1,135,375,697	6.84
<b>TOTAL DEUDA PÚBLICA Y OTRAS OBLIGACIONES DE PAGO (A + B + C)</b>							<b>15,749,560,969</b>	<b>100.00</b>	<b>16,607,239,409.39</b>	<b>100.00</b>

1/ El día 8 de abril, se realizó la 10a. disposición por \$6,892,896.45 y el 1° de junio, se realizó la 11a. disposición por \$5,792,059.18.

2/ El día 8 de abril, se realizó la 9a. disposición por \$122,322,495.04 y los días 01 y 23 de junio, se realizaron la 10a. y 11a. disposición por \$151,571,444.53 y \$237,419,930.40, respectivamente.

3/ Créditos considerados como Obligaciones de Pago, donde el Estado solamente paga intereses; el principal será cubierto con bonos cupón cero constituidos por el Gobierno Federal.



GOBIERNO DEL ESTADO  
DE OAXACA

El saldo de la deuda pública a largo plazo representa el 90.76 por ciento del total de la deuda pública y otras obligaciones de pago; los Créditos Bono Cupón Cero, donde el Estado solamente paga intereses y el pago de capital están a cargo de la Federación, representa el 9.24 por ciento.

## Los Instrumentos Derivados

Los instrumentos derivados vigentes, son contratados con fines exclusivos de cobertura (SWAP y CAP) para cubrir el riesgo del incremento abrupto de la tasa TIEE, así como cumplir con la obligación de disponer de los recursos del crédito.

Conforme a lo establecido en los contratos de algunos créditos, al momento de cada disposición el Estado fija la tasa de referencia mediante la celebración del instrumento derivado de intercambio de tasas (SWAPs), por el monto y plazo asociados a la disposición que ejerza el Estado, con cargo al Crédito, garantizando un pago mensual fijo (incluyendo capital e intereses del financiamiento).

El Estado de Oaxaca realizó tres procesos competitivos para la contratación de SWAPs conforme a lo establecido en la Ley de Disciplina Financiera de las Entidades Federativas y los Municipios:

El 7 de abril se llevó a cabo la contratación de 2 SWAPs con Banamex, vinculados con la 10ª disposición del Crédito Banobras 363 mdp y 9ª disposición del Crédito Banobras 2,000 mdp, con tasas del ejercicio de 8.6341 por ciento y 8.6419 por ciento, respectivamente.

El 31 de mayo, se contrataron de 2 SWAPs con Banobras, vinculados con la 11ª disposición del Crédito Banobras 363 mdp y 10ª disposición del Crédito Banobras 2,000 mdp, con tasas del ejercicio de 8.67 por ciento y 8.68 por ciento, respectivamente.

El 22 de junio se hizo la contratación de un SWAP con Banco Banamex, vinculado con la 11ª disposición del Crédito Banobras 2,000 mdp, con tasas del ejercicio de 9.14060 por ciento.



GOBIERNO DEL ESTADO  
DE OAXACA

A continuación, se muestran la situación de los instrumentos derivados:

**INSTRUMENTOS DERIVADOS**

FINANCIAMIENTO ASOCIADO	TIPO DE DERIVADO CONTRATADO	INSTITUCIÓN FINANCIERA CONTRATADA	MONTO REFERENCIA Y VALOR NOMINAL	ACTIVO SUBYACENTE / PRECIO EJERCICIO	INICIO	VENCIMIENTO
Crédito Banobras MAS Oaxaca	<b>CAP</b>	Banamex	14,933,928.57 MNX	4.500000%	01-may-21	30-abr-26
Crédito Santander 5,000 mdp	<b>SWAP</b>	Santander	2,500,000,000.00 MNX	TIIE 28d / 8.82%	29-nov-18	27-nov-23
		Santander	407,977,390.68 MNX	TIIE 28d / 8.84%	29-nov-18	27-nov-23
		Santander	1,392,022,609.32 MNX	TIIE 28d / 8.84%	04-dic-18	27-nov-23
		Santander	700,000,000.00 MNX	TIIE 28d / 8.84%	04-dic-18	27-nov-23
		Banorte	700,000,000.00 MNX	TIIE 28d / 8.91%	17-dic-18	15-dic-23
		Banorte	2,150,528,408.63 MNX	TIIE 28d / 8.91%	17-dic-18	15-dic-23
Crédito Banobras 3,018 mdp	<b>SWAP</b>	Banorte	339,859,794.18 MNX	TIIE 28d / 8.91%	17-dic-18	15-dic-23
		Banorte	3,635,000,000.00 MNX	TIIE28d / 8.98%	01-abr-19	15-dic-23
		Banamex	168,588,694.15 MNX	TIIE 28d / 5.8425%	02-jul-20	02-may-35
Crédito Santander 1,000 mdp	<b>SWAP</b>	Monex	146,797,717.81 MNX	TIIE 28d / 5.9550%	04-sep-20	02-may-35
		Banamex	203,442,215.49 MNX	TIIE 28d / 5.9450%	30-oct-20	02-may-35
		Banamex	26,554,090.61 MNX	TIIE 28d / 5.486000%	29-ene-21	02-may-35
		Banamex	93,147,812.72 MNX	TIIE 28d / 6.554900%	21-abr-21	02-may-35
		Monex	47,811,258.06 MNX	TIIE 28d / 6.7875%	02-jun-21	02-may-35
Crédito Banobras 363 mdp	<b>SWAP</b>	Monex	50,786,423.75 MNX	TIIE 28d / 5.9500%	04-sep-20	05-abr-35
		Banamex	6,123,535.68 MNX	TIIE 28d / 5.94100%	30-oct-20	05-abr-35
		Banamex	16,720,802.17 MNX	TIIE 28d / 5.481500%	29-ene-21	05-abr-35
		Banamex	41,213,954.95 MNX	TIIE 28d / 6.552900%	21-abr-21	05-abr-35
		Monex	35,389,849.57 MNX	TIIE 28d / 6.7825%	02-jun-21	05-abr-35
		Banobras	64,733,814.17 MNX	TIIE 28d / 6.8600%	05-ago-21	05-abr-35
		Monex	63,766,786.64 MNX	TIIE 28d / 7.3800%	09-dic-21	05-abr-35
		Banamex	4,511,635.57 MNX	TIIE 28d / 7.5266%	04-feb-22	05-abr-35
		Banamex	6,892,896.45 MNX	TIIE 28d / 8.63410%	08-abr-22	05-abr-35
		Banobras	5,792,059.18 MNX	TIIE 28d / 8.67%	01-jun-22	05-abr-35
Crédito Banobras 2,000 mdp	<b>SWAP</b>	Banamex	75,968,118.43 MNX	TIIE 28d / 5.95200%	30-oct-20	05-jun-35
		Banamex	28,755,972.40 MNX	TIIE 28d / 5.493500%	29-ene-21	05-jun-35
		Banamex	53,150,463.49 MNX	TIIE 28d / 6.561500%	21-abr-21	05-jun-35
		Monex	76,915,632.11 MNX	TIIE 28d / 6.7925%	02-jun-21	05-jun-35
		Banobras	163,143,326.24 MNX	TIIE 28d / 6.8700%	05-ago-21	05-jun-35
		Monex	78,550,726.80 MNX	TIIE 28d / 7.3850%	09-dic-21	05-jun-35
		Banamex	167,995,821.31 MNX	TIIE 28d / 7.6000%	04-feb-22	05-jun-35
		Banamex	122,322,495.04 MNX	TIIE 28d / 8.64190%	08-abr-22	05-jun-35
		Banobras	151,571,444.53 MNX	TIIE 28d / 8.68%	01-jun-22	05-jun-35
Banamex	237,419,930.40 MNX	TIIE 28d / 9.140600%	23-jun-22	05-jun-35		



GOBIERNO DEL ESTADO  
DE OAXACA

### 5.1.1.- DEUDA PÚBLICA DIRECTA (PASIVO DIRECTO)

Son financiamientos contratados por el Estado, que representan un endeudamiento y que afectan la situación patrimonial del Estado.

El saldo de la deuda directa al cierre del ejercicio asciende a 15 mil 73 millones 4 mil 283 pesos, existe un decremento real de -1.81 por ciento respecto al ejercicio de 2021.

**SALDO DE LA DEUDA BRUTA O NETA DEL SECTOR PÚBLICO PRESUPUESTARIO POR VENCIMIENTO**  
(Pesos)

CONCEPTO	SALDO A		VARIACIÓN RESPECTO A 2021	
	JUN 2021	JUN 2022	IMPORTE	% REAL /1
<b>Deuda Neta</b>	<b>14,215,325,843</b>	<b>15,073,004,283</b>	<b>857,678,440</b>	<b>-1.81</b>
<b>Corto Plazo</b>	<b>0</b>	<b>0</b>	<b>0</b>	<b>NR</b>
<b>Largo Plazo</b>	<b><u>14,215,325,843</u></b>	<b><u>15,073,004,283</u></b>	<b><u>857,678,440</u></b>	<b>-1.81</b>
BANOBRAS (Más Oaxaca)	256,377,524	230,739,771	-25,637,752	-16.66
SANTANDER <sup>5,000</sup>	4,610,503,689	4,565,173,103	-45,330,586	-8.31
BANOBRAS <sup>3,018</sup>	2,969,216,619	2,940,023,211	-29,193,408	-8.31
BANOBRAS <sup>4,972</sup>	4,756,580,098	4,732,409,221	-24,170,877	-7.87
BANOBRAS <sup>137</sup>	135,200,831	133,907,367	-1,293,464	-8.28
SANTANDER <sup>1,000</sup>	972,021,485	926,747,833	-45,273,652	-11.71
BANOBRAS <sup>363</sup> <b>2/</b>	158,545,948	293,138,907	134,592,959	71.22
BANOBRAS <sup>2,000</sup> <b>2/</b>	356,879,650	1,250,864,870	893,985,220	224.58

1/ Deflactado de acuerdo al Índice Nacional de Precios al Consumidor (INPC)

2/ Créditos en periodo de disposición.





GOBIERNO DEL ESTADO  
DE OAXACA

### 5.1.1.1.- ENDEUDAMIENTO NETO (PASIVO DIRECTO).

#### Endeudamiento

##### *Financiamientos a Largo Plazo*

El día 8 de abril, se realizó la 10ª disposición del Crédito Banobras 363 mdp y la 9ª disposición del Crédito Banobras 2,000 mdp, por las cantidades de 6 millones 892 mil 896 pesos y 122 millones 322 mil 495 pesos, respectivamente.

El día 1º de junio, se realizó la 11ª disposición del Crédito Banobras 363 mdp y la 10ª disposición del Crédito Banobras 2,000 mdp, por las cantidades de 5 millones 792 mil 59 pesos y 151 millones 571 mil 445 pesos, respectivamente.

El día 23 de junio, se realizó la 11ª disposición del Crédito Banobras 2,000 mdp, por la cantidad de 237 millones 419 mil 930 pesos.

**Monto dispuesto de Financiamientos a Largo Plazo  
abril - junio 2022  
(cantidades en pesos)**

Financiamiento	Núm. Disp.	Fecha	Monto Dispuesto
Crédito Banobras 363 mdp	10a	08-abr-22	6,892,896
	11a	01-jun-22	5,792,059
Crédito Banobras 2,000 mdp	9a	08-abr-22	122,322,495
	10a	01-jun-22	151,571,445
	11a	23-jun-22	237,419,930
<b>Total</b>			<b>523,998,826</b>

#### Endeudamiento Neto.

Financieramente existe un endeudamiento neto de 150 millones 837 pesos, que representa un incremento real de 95 por ciento respecto al ejercicio de 2021, esto derivado de las disposiciones realizadas de los financiamientos Banobras 363 mdp y Banobras 2,000 mdp de a largo plazo.



GOBIERNO DEL ESTADO  
DE OAXACA

Las amortizaciones de capital se pagaron con recursos del Fondo de Aportaciones para el Fortalecimiento de las Entidades Federativas (FAFEF).

**ENDEUDAMIENTO NETO SECTOR PÚBLICO PRESUPUESTARIO**  
(Pesos)

CONCEPTO	REGISTRADO		VARIACIÓN RESPECTO A 2021:	
	JUN 2021	JUN 2022	IMPORTE	% REAL 1/
<b>Total</b>	<b>135,188,795</b> (+2)	<b>285,189,633</b> (+2)	<b>150,000,838</b> (+2)	<b>95</b>
<b>1. Sector Gobierno</b>	<b>135,188,795</b> (A-B)	<b>285,189,633</b> (A-B)	<b>150,000,838</b> (A-B)	<b>95</b>
<b>A. Financiamiento</b>	<b>460,676,918</b>	<b>696,506,282</b>	<b>235,829,364</b>	<b>40</b>
Corto Plazo	<b>0</b>	<b>0</b>	<b>0</b>	NR
Largo Plazo	<b>460,676,918</b>	<b>696,506,282</b>	<b>235,829,364</b>	<b>40</b>
BANOBRAS Más Oaxaca	19,092,001		-19,092,001	-100
BANOBRAS <sub>137</sub>	21,925,081		-21,925,081	-100
SANTANDER <sub>1,000</sub>	167,513,161		-167,513,161	-100
BANOBRAS <sub>363</sub>	93,324,607	17,196,591	-76,128,015	-83
BANOBRAS <sub>2,000</sub>	158,822,068	679,309,691	520,487,623	296
<b>B. Amortización</b>	<b>325,488,123</b>	<b>411,316,649</b>	<b>85,828,526</b>	<b>17</b>
Corto Plazo	<b>240,000,000</b>	<b>300,000,000</b>	<b>60,000,000</b>	<b>16</b>
BANORTE	240,000,000	300,000,000	60,000,000	16
Largo Plazo	<b>85,488,123</b>	<b>111,316,649</b>	<b>25,828,526</b>	<b>21</b>
BANOBRAS Más Oaxaca	12,666,140	12,818,876	152,736	-6
SANTANDER <sub>5,000</sub>	20,162,778	23,543,104		8
BANOBRAS <sub>3,018</sub>	12,985,059	15,162,024	2,176,965	8
BANOBRAS <sub>4,972</sub>	10,751,067	12,553,498	1,802,431	8
BANOBRAS <sub>137</sub>	538,042	671,780	133,737	16
SANTANDER <sub>1,000</sub>	20,302,070	23,085,056	2,782,986	5
BANOBRAS <sub>363</sub>	2,266,546	6,665,951	4,399,405	172
BANOBRAS <sub>2,000</sub>	5,816,420	16,816,361	10,999,940	168
<b>2. Sector Paraestatal No Financiero</b>	<b>0</b>	<b>0</b>	<b>0</b>	<b>NR</b>
A. Financiamiento				
B. Amortización				

1/ Deflactado de acuerdo al Índice Nacional de Precios al Consumidor (INPC)



GOBIERNO DEL ESTADO  
DE OAXACA

### 5.1.1.2.- COSTO FINANCIERO (PASIVO DIRECTO)

El costo financiero de la deuda pública directa asciende a 661 millones 679 mil 135 pesos, integrado por el pago de intereses, gastos de la deuda pública, y costos por coberturas, no representa variación real respecto al ejercicio de 2021; los cuales se aplicaron con recursos de FAFEF, Participaciones y Financiamientos Internos.

#### COSTO FINANCIERO DE LA DEUDA DEL SECTOR PÚBLICO PRESUPUESTARIO

(Pesos)

CONCEPTO	REGISTRADO		VARIACIÓN RESPECTO A 2021 :	
	JUN 2021	JUN 2022	Importe	% Real /1
<b>TOTAL</b>	<b>613,654,393</b> (1+2)	<b>661,679,135</b> (1+2)	<b>48,024,742</b>	<b>0.3</b>
<b>1. Sector Gobierno</b>	613,654,393	661,679,135	<b>48,024,742</b>	<b>0.3</b>
Intereses	337,874,108	497,438,740	159,564,631	37
Comisiones	0	0	0	NR
Gastos	15,018,708	20,026,149	5,007,442	24
Costos por coberturas	260,761,577	144,214,246	-116,547,331	-49
<b>2. Sector Paraestatal No Financiero</b>	0	0	0	NR
Intereses				

/1 Deflactado con el índice de precios del consumidor

### 5.1.2.- OBLIGACIONES DE PAGO.

En este concepto se contemplan los Créditos Bono Cupón Cero a largo plazo que no representan un pasivo directo al Estado.

#### 5.1.2.1 CRÉDITOS BONOS CUPÓN CERO.

Se consideran en esta clasificación los créditos contratados derivados del Fondo de Reconstrucción para Entidades Federativas (FONREC) y el Fondo para la Implementación del Sistema de Justicia Penal de las Entidades Federativas (JUSTICIA PENAL), que se destinaron para atender los desastres naturales y el desarrollo de la infraestructura de seguridad pública respectivamente, propuesto y aprobado por el Gobierno Federal, a finales del año 2010, donde se abrieron líneas de crédito a través de BANOBRAS, con



GOBIERNO DEL ESTADO  
DE OAXACA

beneficios como el manejo de un bono cupón cero sin pago de capital, solo el pago de intereses por parte de los estados beneficiados y con un plazo de 20 años.

Es importante destacar, que para efectos informativos y de control el saldo de esta obligación se refleja en cuentas de orden contables y no se registran como un pasivo directo, dentro de los estados financieros consolidados, esto derivado a que la Federación será la encargada de pagar la amortización del capital.

### Saldo y Costo Financiero de los Créditos Bono Cupón Cero.

El saldo bruto de los Créditos Bono Cupón Cero al cierre del trimestre asciende a 1 mil 534 millones 235 mil 126 pesos, integrado por: el crédito Banobras JUSTICIA PENAL por 398 millones 859 mil 429 pesos y el crédito Banobras FONREC por 1 mil 135 millones 375 mil 697 pesos.

El valor de las acciones de los Bonos Cupón Cero, que fueron adquiridas por la Federación, para el pago de la amortización anticipada voluntaria parcial o total de los créditos, al cierre del trimestre asciende a 465 millones 52 mil 815 pesos, aplicando el valor de los bonos cupón cero, el saldo neto se reduce a 1 mil 69 millones 182 mil 311 pesos.

Se realizaron pagos de intereses de los financiamientos y honorarios fiduciarios por administración de los fideicomisos, por la cantidad de 67 millones 739 mil 616 pesos, los cuales se ejercieron con recursos de Participaciones.

#### SALDO Y COSTO FINANCIERO DE LOS CRÉDITOS BONO CUPÓN CERO (Pesos)

CONCEPTO	MONTO LINEA CRÉDITO	SALDO BRUTO JUN 2022 (A)	VALOR NOMINAL DEL BONO CUPON CERO /1 (B)	SALDO NETO JUN 2022 C = ( A -B)	COSTO FINANCIERO ENE-JUN /2
<b>TOTAL</b>		<b><u>1,534,235,126</u></b>	<b><u>465,052,815</u></b>	<b><u>1,069,182,311</u></b>	<b><u>67,739,616</u></b>
Banobras- JUSTICIA PENAL	405,456,000	<b>398,859,429</b>	144,576,336	<b>254,283,093.40</b>	17,004,305
Banobras- FONREC IV	1,200,000,000	<b>1,135,375,697</b>	320,476,479	<b>814,899,218.09</b>	50,735,311

1/ Valor nominal de los bonos cupon cero al cierre del trimestre que servirán para el pago de capital al vencimiento, reportados por Banobras.

2/ El costo financiero incluye el pago de intereses y honorarios fiduciarios.



GOBIERNO DEL ESTADO  
DE OAXACA

## 5.2.- APLICACIÓN DEL PRESUPUESTO DEL SERVICIO DE LA DEUDA PÚBLICA Y OBLIGACIONES DE PAGO POR FUENTE DE FINANCIAMIENTO.

En total se ejercieron presupuestariamente 1 mil 125 millones 96 mil 197 pesos para el servicio de la deuda pública, con el capítulo del gasto 9000. Se aplicaron recursos con fuente de financiamiento de Participaciones, FAFEF y Financiamientos Interno

### SERVICIO DE LA DEUDA PÚBLICA Y OBLIGACIONES DE PAGO POR FUENTE DE FINANCIAMIENTO ENERO A JUNIO 2022 (Pesos)

CONCEPTO	R E C U R S O S			TOTALES
	PARTICIPACIONES	FAFEF	FINANCIAMIENTOS INTERNOS	
<b>T o t a l ( A + B )</b>	<b>146,473,134</b>	<b>960,604,156</b>	<b>18,018,906</b>	<b>1,125,096,197</b>
<b>A. Deuda Pública Estatal</b>	<b>146,473,134</b>	<b>892,864,541</b>	<b>18,018,906</b>	<b>1,057,356,581</b>
<b>Corto Plazo</b>	<b>3,501,417</b>	<b>301,752,533</b>	<b>0</b>	<b>305,253,950</b>
Banorte	3,501,417	301,752,533		305,253,950
<b>Largo Plazo</b>	<b>142,971,718</b>	<b>591,112,007</b>	<b>18,018,906</b>	<b>752,102,631</b>
Banobras	95,378,820	368,885,239	18,018,906	482,282,965
Santander	47,592,898	222,226,768	0	269,819,666
<b>B. Obligaciones de Pago</b>	<b>0</b>	<b>67,739,616</b>	<b>0</b>	<b>67,739,616</b>
<b>Largo Plazo</b>	<b>0</b>	<b>67,739,616</b>	<b>0</b>	<b>67,739,616</b>
Banobras (FONREC IV y JUSTICIA PENAL)	0	67,739,616	0	67,739,616

## 5.3.- DEUDA PÚBLICA MUNICIPAL

Los créditos vigentes contratados por los Municipios, aparecen como únicos deudores y responsables de la obligación, el Estado no es aval, ni deudor solidario de estas obligaciones.

Con base en el Decreto 1394, publicado el 22 de febrero de 2020, en el Periódico Oficial del Estado, diversos municipios suscribieron Contratos de Crédito con Banobras, donde



GOBIERNO DEL ESTADO  
DE OAXACA

dejaron como fuente de pago el Fondo de Aportaciones para la Infraestructura Social Municipal.

El saldo de la deuda municipal asciende a 14 millones 327 mil 402 pesos.

**EVOLUCIÓN DE LA DEUDA PÚBLICA MUNICIPAL**  
(Pesos)

DEUDOR	ACREEDOR	SALDO A DICIEMBRE 2021 (A)	ENDEUDAMIENTO		SALDO A JUNIO 2022 (A+B-C)
			DISPOSICIÓN (B)	AMORTIZACIÓN (C)	
<b>Deuda Pública a Largo Plazo</b>		<b>28,006,655</b>	<b>0</b>	<b>13,679,254</b>	<b>14,327,402</b>
Santa Inés Yatzeche	Banobras	961,888		471,121	490,767
San Juan Lalana	Banobras	5,625,766		2,755,432	2,870,335
San Pablo Coatlán	Banobras	2,884,538		1,412,811	1,471,727
San Carlos Yautepec	Banobras	6,151,504		3,004,208	3,147,296
Mazatlán Villa de Flores	Banobras	8,886,961		4,320,955	4,566,006
San Agustín Chayuco	Banobras	1,200,000		588,579	611,421
Pluma Hidalgo	Banobras	2,295,998		1,126,148	1,169,851

#### 5.4.- RESULTADOS DEL SISTEMA DE ALERTA

La Ley de Disciplina Financiera de las Entidades Federativas y los Municipios (LDF), obliga a la Secretaría de Hacienda y Crédito Público (SHCP) evaluar a aquellos Entes Públicos que tengan Financiamientos u Obligaciones inscritas dentro del Registro Público Único, su nivel de endeudamiento, mejor conocido como Sistema de Alertas.

De acuerdo a la LDF se deben considerar tres indicadores, para medir el nivel de endeudamiento del Ente Público:



GOBIERNO DEL ESTADO  
DE OAXACA

**VALORES QUE DETERMINAN LOS LIMITES DE LOS RANGOS BAJO, MEDIO Y ALTO DE  
LOS INDICADORES DEL NIVEL DE ENDEUDAMIENTO DEL SISTEMA DE ALERTAS**

INDICADOR		RANGO		
Núm.	Descripción	BAJO	MEDIO	ALTO
1	Deuda Pública y Obligaciones sobre Ingresos de Libre Disposición	$\leq 100\%$	$\leq 200\%$	$> 200\%$
2	Servicio de la Deuda y Obligaciones sobre Ingresos de Libre Disposición	$\leq 7.5\%$	$\leq 15\%$	$> 15\%$
3	Obligaciones a Corto Plazo y Proveedores y Contratistas sobre Ingresos Totales	$\leq 7.5\%$	$\leq 12.5\%$	$> 12.5\%$

Considerando la combinación de los rangos que se ubiquen los indicadores, se clasifica al Ente Público de acuerdo a los siguientes niveles:

- Endeudamiento Sostenible
- Endeudamiento en Observación
- Endeudamiento Elevado

La SHCP realiza una medición anual, con base en la información de Cuenta Pública, dicha medición es relevante, ya que tiene efectos vinculantes al determinar el Techo de Financiamiento Neto, que el Estado podrá acceder el próximo ejercicio fiscal y determina el uso que podrán dar a sus ingresos excedentes disponibles. Las evaluaciones trimestrales sólo son para fines informativos, de seguimiento y no son vinculantes.

La información de la Cuenta Pública del ejercicio 2020 del Estado, obtuvo como resultado final un nivel de endeudamiento sostenible (foco verde), lo que significa que el Techo de Financiamiento Neto para el ejercicio 2022, es el 15 por ciento de los Ingresos de Libre Disposición del Estado

El 30 de junio de 2022, la SHCP publicó el resultado de sistema de alerta de la información de la Cuenta Pública del ejercicio 2021, donde el Estado se mantiene en semáforo de color verde, esto representa un nivel de endeudamiento sostenible, el cual tendrá como Techo de Financiamiento Neto para el ejercicio 2023, el equivalente al 15 por ciento de sus Ingresos de libre disposición. Es importante destacar que, por primera vez, después de 6



GOBIERNO DEL ESTADO  
DE OAXACA

evaluaciones, en la evaluación de la información de cuenta pública 2021, el Estado logró obtener en los 3 indicadores semáforo verde.

La evaluación del 1er. trimestre de 2022, para el sistema de alerta, se mantiene en semáforo verde.

### Resultado del Sistema de Alertas

Oaxaca

#### CUENTA PÚBLICA 2020

Nivel de endeudamiento y medición de indicadores			
Porcentaje	Indicador 1	Indicador 2	Indicador 3
<b>Resultado</b>	DyO / ILD	SDyPI / ILD	OCPyPC/IT
	63.5%	8.1%	4.8%



RESULTADO FINAL APLICABLE  
PARA EL EJERCICIO FISCAL 2022

#### CUENTA PÚBLICA 2021

Nivel de endeudamiento y medición de indicadores			
Porcentaje	Indicador 1	Indicador 2	Indicador 3
<b>Resultado</b>	DyO / ILD	SDyPI / ILD	OCPyPC/IT
	68.0%	6.8%	3.4%



RESULTADO FINAL APLICABLE  
PARA EL EJERCICIO FISCAL 2023

### Evaluaciones trimestrales para fines informativos y de seguimiento

#### 1er TRIMESTRE 2022

Nivel de endeudamiento y medición de indicadores			
Porcentaje	Indicador 1	Indicador 2	Indicador 3
<b>Resultado</b>	DyO / ILD	SDyPI / ILD	OCPyPC/IT
	58.8%	6.0%	-1.1%

Fuente: SHCP

DyO: Deuda y Obligaciones

ILD: Ingresos de Libre Disposición





GOBIERNO DEL ESTADO  
DE OAXACA

## 6.- OPINIÓN DE LAS CALIFICADORAS

Las Agencias Calificadoras mejoran en la opinión del riesgo crediticio soberano del Estado de Oaxaca en el ejercicio fiscal 2021, para el segundo trimestre 2022, continúan en la misma posición sin manifestar alguna notificación que afectará la imagen crediticia del Estado. Las instituciones financieras aprueban y así mismo, emiten en buenos términos esta pronunciación y brindan la confianza por la solvencia financiera que el Estado representa para ellas.

La calificadora Moody's a través del área de Relación Comercial con Emisores anuncia sobre la migración de la calificadora Moody's de México a la plataforma de calificaciones locales Moody's Local. Dicha migración tendrá un impacto tanto en la relación comercial como en la relación analítica. Además, con esta nueva modalidad de evaluar podría brindar una oportunidad para que el Estado logre una mejor calificación. Se espera que en la revisión próxima anual que se tiene programada para el mes de agosto del año en curso se pueda contar con una modificación positiva de la calificación soberana.

Las agencias calificadoras como instituciones externas brindan una información principal relacionada con el riesgo crediticios financieros de las emisoras de valores, así como de las entidades federativas.

El Estado de Oaxaca cumple con la norma de transparencia, informa a través de su página en internet para el conocimiento del público interesado anualmente los niveles de posición obtenidos al criterio de las agencias calificadoras mediante un sistema metodológico de acuerdo a los resultados de un ejercicio fiscal y de proyectos futuros que determinan la perspectiva social y económica.

Es de suma importancia hacer mención que para el cierre del año fiscal 2021, las cuatro calificadoras coinciden en sus criterios sobre la solvencia financiera del estado de Oaxaca: Fitch, HR Ratings, Standard & Poor's y Moody's han opinado sobre la calidad del riesgo crediticio que el Estado ha logrado como estrategia planteada, además, después de una estricta evaluación. Las cuatro en términos generales y particulares coinciden en opinar que el Estado cumple con sus obligaciones financieras ante cualquier adversidad económica, social y de estrés económico. lo antes dicho, para el Estado es una buena imagen para las instituciones financieras, inversionistas y la sociedad en general.

El logro de esta administración es bastante meritorio por armar una atinada estrategia de gestión y obtener los resultados en objetivos específicos planteados. Prueba de ello se refleja en la opinión de las instituciones externas que ponderan con mejorar las calificaciones de este año fiscal con respecto a los años anteriores: HR Ratings, modificó la



GOBIERNO DEL ESTADO  
DE OAXACA

calificación: de A- a A. Perspectiva Estable. Fitch, ratifica la calificación de A- y modifica la perspectiva de Estable a Positiva. Standard & Poor's, ratifica la calificación de A- y modifica la Perspectiva de Estable a Positiva y Moody's, ratificó la calificación de Ba3/A3.mx (Cuya equivalencia es A-) y cambia la Perspectiva de Negativa a Estable.

Fitch opina "Perspectiva Positiva: La modificación de la perspectiva resulta de una mejora en la combinación de los factores del perfil de riesgo debido a una valoración positiva de la sostenibilidad del gasto. La continuidad en las políticas del control del gasto permitió la modificación del atributo a 'Rango Medio desde Más Débil'"

Standard & Poor's "La calificación incorpora nuestra opinión de que Oaxaca mantendrá un nivel de endeudamiento muy bajo y una administración financiera en línea con sus pares nacionales."

Moody's "El cambio de perspectiva a estable de negativa refleja la capacidad del estado para minimizar el impacto crediticio generado por la presión de pandemia de coronavirus en sus indicadores fiscales principales. En 2020, Oaxaca mantuvo superávits operativos y resultados financieros balanceados, además de una posición de liquidez estable sin uso de la deuda de corto plazo, y se encuentran en camino a registrar resultados similares en 2021 y 2022. Adicionalmente, el desarrollo de proyectos estratégicos de infraestructura podría impulsar la economía local del estado, lo que contribuiría aún más al crecimiento de los ingresos"

HR Ratings. "El cambio de la calificación obedece a la baja en el nivel de endeudamiento del Estado, lo cual se debió al buen desempeño fiscal observado y con lo cual se observó la liquidación de los créditos de corto plazo con los que contaba la entidad."



GOBIERNO DEL ESTADO  
DE OAXACA

## Calificadoras mejoran opinión crediticia del Edo.

En 2021 se logró mejorar las calificaciones respecto al 2020:

- ✓ **HR Ratings**, mejora la **calificación** de A- a **A**, Perspectiva Estable.
- ✓ **Fitch y Standard & Poor's**, ratifica la calificación y modifica la Perspectiva de Estable a **Positiva**.
- ✓ **Moody's**, ratificó la calificación de A3.mx (cuya equivalencia es A-) y cambia la Perspectiva de Negativa a **Estable**.

CALIFICADORAS	2020		2021	
	Calificación	Perspectiva	Calificación	Perspectiva
 Credit Rating Agency	A-	Estable	A	Estable
	A- (mex)	Estable	A- (mex)	Positiva
	A3.mx	Negativa	A3.mx	Estable
	mxA-	Estable	mxA-	Positiva

Las cuatro calificadoras, coinciden en emitir su criterio y declaran en términos generales sobre el riesgo crediticio del Estado:

- Que presenta una sólida capacidad de pago en sus obligaciones financieras contratadas
- Es poco susceptible a cambios económicos
- Las calificaciones emitidas, reflejan bajo riesgo y certeza de cumplimiento

Agencia Calificadora	EVOLUCIÓN DE CALIFICACIONES SOBERANAS 2016 A 2021											
	2016		2017		2018		2019		2020		2021	
	Calificación	Perspectiva	Calificación	Perspectiva	Calificación	Perspectiva	Calificación	Perspectiva	Calificación	Perspectiva	Calificación	Perspectiva
HR Ratings	HR A-	Negativa	HR A-	Negativa	HR A-	Estable	HR A-	Estable	HR A-	Estable	HR A	Estable
Moody's	Ba3/A3.mx	Negativa	Ba3/A3.mx	Negativa	Ba3/A3.mx	Estable	Ba3/A3.mx	Estable	Ba3/A3.mx	Negativa	Ba3/A3.mx	Estable
Fitch Ratings	A-(mex)	Negativa	A-(mex)	Negativa	A-(mex)	Estable	'A-(mex)'	Estable	'A-(mex)'	Estable	'A-(mex)'	Positiva
S&P Global Ratings	'mxA-'	Estable	'mxA-'	Estable	'mxA-'	Estable	'mxA-'	Estable	'mxA-'	Estable	'mxA-'	Positiva

Para el gobierno de Oaxaca es de mucha importancia ser evaluado por instituciones externas, caso especial, por Agencias Calificadoras que determinan el riesgo de cumplir con las obligaciones financieras y adecuarlas para no caer en una posibilidad de no pago lo cual generaría una imagen de bajo perfil en términos crediticios. La exigencia de cumplir con el requisito de ser evaluado por instituciones externas y otorgarle una calificación para



GOBIERNO DEL ESTADO  
DE OAXACA

acceder al mercado financiero en condiciones favorables de negociación, coadyuva con la propia profesionalización de la administración y transparencia de sus finanzas públicas.

Las cuatro instituciones enunciadas coinciden en emitir su criterio y declaran en términos generales sobre el riesgo crediticio del Estado que presenta una sólida capacidad de pago de intereses, así como del principal y es poco susceptible a cambios económicos, cuyo significado se entendería que ofrece seguridad para el pago de sus obligaciones contratadas, en otras palabras, las calificaciones emitidas, reflejan bajo riesgo y certeza de cumplimiento.

La pandemia COVID-19 ha impactado a nivel mundial desde su aparición a fines de diciembre de 2019 hasta los momentos actuales. Lo más reciente es la velocidad de contagio que está generando a través de las variables mutaciones que ha infectado a un gran porcentaje de la humanidad mundial. Las medidas restrictivas necesarias para contener este mal, detienen en gran medida la actividad económica y por consiguiente se refleja en un crecimiento disminuido de la economía.

Hasta donde se ha permitido, sea ha evitado interactuar de manera presencial sobre todo en actividades profesionales, como es el caso de las agencias calificadoras que tuvo que adecuarse a esta circunstancia para llevar a cabo las presentaciones de información para evaluar a las emisoras y entidades tal es el caso del Estado de Oaxaca, durante los días 28 y 29 de septiembre del año 2021, se realizó la reunión anual para la valoración del nivel crediticio y con la finalidad de ratificar o modificar la calificación soberana, así como la perspectiva. La impresión de los ejecutivos de las calificadoras fue muy buena por la información sobresaliente presentada ante ellos por parte del Secretario de Finanzas, consistente en un esquema bien estructurado para la captación de los ingresos propios, una buena estrategia del manejo de la deuda pública, buen control del gasto, (siendo así superavitario), se continuará para el año 2022 con los proyectos de inversión, avance en el combate a la pobreza, generación de empleos, referente a la salud, control con todas las normas sanitarias para la erradicación de la pandemia de COVID-19.

El efecto CORONAVIRUS ha golpeado al mundo entero a unos países más y a otros menos por la baja operatividad de todas las actividades económicas. México es uno de los países que han sufrido las consecuencias de esta parálisis parcial de la economía; por consiguiente, a las entidades federativas. Sin embargo, el Estado de Oaxaca ha conservado la calificación que venía registrando antes de la pandemia.

“La mejora de la capacidad de pago de un gobierno estatal se ve reflejada en el incremento de su calificación crediticia, lo que se traduce en mejores condiciones financieras al contratar un empréstito, razón por la cual para los gobiernos locales es conveniente



GOBIERNO DEL ESTADO  
DE OAXACA

calificarse y conocer su solvencia financiera, además de ser un requisito normativo para tener acceso a los diversos mercados de deuda” (INDETEC), así mismo, las entidades federativas cuentan como oportunidad de considerar las observaciones recomendadas por las agencias tomando en cuenta los escenarios tanto negativo como positivo que engloban las finanzas del Estado.

La opinión de una agencia calificadora suele tener una importancia relevante ante el mercado financiero, es el medio por el cual se basará para el otorgamiento de un financiamiento, la calificación emitida por parte de estas instituciones, confirman la calidad crediticia de la entidad federativa por la solvencia financiera como resultado del análisis de la deuda pública de corto y largo plazo contraída.

Es el riesgo de no pago que se asume por el nivel de endeudamiento y la posibilidad de cubrir en tiempo y forma el costo de una deuda, además, esta calificación otorgada representada de forma literal por las agencias, hacen posible la reducción del servicio de la deuda por el nivel alcanzado. La calificación alta aplica una sobretasa baja y por consiguiente, la calificación baja aplica una sobretasa alta.

El Estado de Oaxaca, en su actuar transparente, ha contratado el servicio profesional de cuatro agencias calificadoras encargadas de observar y determinar el riesgo crediticio en que se encuentra, en base a toda la información social, económica y la disciplina de una política financiera. La información reportada, ha servido como medida de comparación con sus pares nacionales cuyo resultado ha servido para mejorar la estrategia gubernamental.

La interpretación del nivel de riesgo crediticio alcanzado se define como que el Estado de Oaxaca ofrece seguridad aceptable para el pago oportuno de las obligaciones de deuda, ya que mantiene bajo riesgo crediticio ante escenarios económicos adversos.

La Perspectiva Estable, evalúa la dirección potencial de crecimiento que se observa a largo plazo, para el Estado, se presentan dos eventos importantes que podría modificar la opinión de las calificadoras: la canalización de los recursos financieros autorizados por el H. Congreso del Estado recientemente como inversión productiva destinados para 100 proyectos y el caso de la fuerte inversión que se tiene en la mira para el sureste del país con el proyecto del Corredor Transístmico (Salina Cruz, Oaxaca-Coatzacoalcos, Veracruz). Considerando estos dos casos en mención, generarán el crecimiento económico esperado, que no solamente hará cambiar la perspectiva sino también la calificación.

La mejora y ratificación de la calificación soberana del Estado, así mismo, de la perspectiva de la misma, las agencias se basaron en las siguientes fortalezas:



GOBIERNO DEL ESTADO  
DE OAXACA

- El perfil y la estructura favorable de la deuda directa de largo plazo y sostenibilidad adecuada. Se considera que el endeudamiento del Estado como moderado, en relación con su capacidad financiera y manejable para la entidad en el largo plazo.
- Políticas fiscales y administrativas para mantener e incrementar los niveles de recaudación local.
- La generación adecuada de ahorro interno.

## FITCH RATINGS (Octubre 05, 2021).

Fitch ratifica la calificación de largo plazo en escala nacional del estado de Oaxaca en 'A-(mex)', y modifica la Perspectiva crediticia de Estable a Positiva, la agencia calificadora para su análisis y evaluación lleva a la práctica una nueva metodología "Metodología de Calificación de Gobiernos Locales y Regionales".

La modificación de la Perspectiva a Positiva desde Estable resulta de una mejora en la combinación de los factores del perfil de riesgo al mostrar una mejora en la sostenibilidad del gasto. La continuidad en las políticas de control del gasto permitió la revaloración del atributo a 'Rango Medio' desde 'Mas Débil'.

La ratificación en la calificación refleja la combinación del perfil de riesgo 'Más Débil' y una evaluación de sostenibilidad de la deuda de 'AA'. En su escenario de calificación, Fitch estima una razón de repago menor a 5.0x y coberturas del servicio de la deuda entre 1.5x y 2.0x.

El ingreso operativo (IO) está relacionado estrechamente con el desempeño de las transferencias nacionales provenientes de la contraparte soberana calificada en 'BBB-'. Fitch considera que el marco institucional de asignación de transferencias y su evolución son estables y predecibles.

## Factores claves de calificación:

- Solidez de los ingresos. - Fitch considera que el marco institucional de la fuente principal de ingresos del Estado, correspondiente a la asignación de transferencias y su evolución, es estable y predecible. La fortaleza recaudatoria es limitada, lo cual se explica por el empleo formal bajo y los niveles de riqueza muy inferior al promedio nacional. La dependencia del Estado con respecto a las transferencias federales es muy alta.
- Adaptabilidad de los ingresos. - Los ingresos dependen sustancialmente de las transferencias nacionales, esta característica estructural corresponde a la mayoría de las entidades federativas.
- Adaptabilidad de Gastos – 'Más Débil' Si bien en México existe una regulación de la disciplina financiera para las entidades subnacionales, en general, Fitch considera que aún carece de una trayectoria sólida en su aplicación. El gasto de capital de Oaxaca absorbió 7.6% del gasto total en promedio entre 2016 a 2020 (2020: 6.8%), lo cual evidencia una proporción alta de costos inflexibles y una capacidad baja para realizar inversión.



GOBIERNO DEL ESTADO  
DE OAXACA

- Solidez de los pasivos y la liquidez. - Fitch considera que el marco nacional para la gestión de la deuda y la liquidez es moderado. El Estado de Oaxaca, según el sistema de Alertas de la Secretaría de Hacienda y Crédito Público está clasificado su endeudamiento en observación. Presenta una política de endeudamiento prudente, aunque restringida por las políticas de contingencia y liquidez limitada que se acentúan por la exposición considerable a los desastres naturales.
- Flexibilidad de los pasivos y la liquidez. - La liquidez del Estado ha sido históricamente limitada durante los últimos tres años, el efectivo disponible en relación a la deuda de corto plazo y el pasivo circulante.
- Evolución de la sostenibilidad de la deuda. - Bajo la metodología nueva para calificar gobiernos locales y regionales, Fitch clasifica a Oaxaca como tipo "B", debido a que cubre su servicio de deuda con su flujo anual de efectivo.

## MOODY'S (Diciembre 01, 2021)

La agencia calificadora Moody's, ratifica la calificación de riesgo crediticio de la deuda del estado de Oaxaca de Ba3/A3.mx y modifica la Perspectiva a Estable de Negativa.

Moody's fundamenta el cambio de perspectiva a estable desde negativa refiriéndose a la capacidad del estado para minimizar el impacto crediticio generado por la presión de la pandemia de coronavirus en sus indicadores fiscales principales. Además, en 2020, Oaxaca mantuvo superávits operativos y resultados financieros balanceados, así mismo, de una posición de liquidez estable sin el uso de deuda de corto plazo, y se encuentra en camino a registrar resultados similares en 2021 y 2022. Adicionalmente, el desarrollo de proyectos estratégicos de infraestructura podría impulsar la economía local del estado, lo que contribuirá aún más al crecimiento de los ingresos.

La calificadora Moody's fundamenta y afirma las calificaciones de Oaxaca en Ba3/A3.mx refleja una baja recaudación de ingresos propios y niveles de deuda manejables (dado que toda la deuda está respaldada por transferencias federales) pero altos; sin embargo, Moody's espera que la deuda disminuya, ya que el estado no tiene planes de adquirir deuda de corto o largo plazo. En 2020, la recaudación de ingresos propios de Oaxaca y la deuda directa e indirecta neta a ingresos operativos fueron equivalentes al 13% y 60.2%, cifras que se comparan negativamente con otros pares mexicanos calificados en Ba3 de 13.9% y 36.7%. Las calificaciones también reflejan una economía relativamente pobre. Si bien el estado mejoró su índice de pobreza en 2020 a 61.7% en comparación con el 64.3% de 2018, este nivel continúa comparándose desfavorablemente con el índice nacional de 43.9%.



GOBIERNO DEL ESTADO  
DE OAXACA

“FACTORES QUE PODRÍAN GENERAR UN ALZA O UNA BAJA DE LAS CALIFICACIONES. Si el estado logra fortalecer continuamente su liquidez y mantener balances operativos y financieros positivos, las calificaciones podrían enfrentar una presión positiva. Por el contrario, si los balances operativos y financieros se deterioran drásticamente y se produce una disminución significativa de la liquidez junto con uso de deuda de corto plazo, las calificaciones podrían enfrentar presiones negativas”.

### HR RATINGS (Octubre 25, 2021)

La agencia Calificadora HR Ratings, Modifica la calificación de HR A de HR A- y mantiene la Perspectiva de Estable. Una buena noticia para el Estado de Oaxaca y merecido reconocimiento para esta administración.

El cambio en la calificación obedece a la baja en el nivel de endeudamiento del Estado, lo cual se debió al buen desempeño fiscal observado y con lo cual se observó la liquidación de los créditos de corto plazo con los que contaba la Entidad.

HR Ratings, hace mención como una buena práctica de esta administración al determinar el uso reducido de la contratación de financiamiento de créditos a corto plazo lo que demuestra una solvencia de liquidez.

#### Factores que podrían subir la calificación

- Mejora en los resultados fiscales. En caso de reportar un superávit fiscal por encima de lo esperado, se podría registrar un pago de Pasivo Circulante (PC). La calificación, se podría ver beneficiada si el Pasivo Circulante (PC) llega a niveles por debajo de 25.0% de los Ingresos de Libre Disposición (ILD). Lo anterior, complementado con un nivel de la Deuda Neta (DN) a ILD por debajo del 65.0%.

#### Factores que podrían bajar la calificación

- Desviación en el uso de deuda a corto plazo. Para los próximos años, no se considera la adquisición de deuda de corto plazo. Una desviación en este supuesto, que se traduzca en una Deuda Quirografaria a Deuda total por aproximadamente 11.0%, podría afectar de forma negativa la calificación crediticia.

HR Ratings, coincide en la opinión a igual de otras agencias calificadoras, que la calidad de riesgo crediticio que observa el Estado de Oaxaca es bajo y que ha cumplido en tiempo y forma con las obligaciones financieras contraídas por muy adversa de la situación económica del país.





GOBIERNO DEL ESTADO  
DE OAXACA

## STANDARD & POOR'S (Noviembre 22, 2021)

Standard & Poor's, confirma calificación en escala nacional de 'mxA-' del Estado de Oaxaca; la Perspectiva la modifica a Positiva de Estable.

Standard & Poor's, ratifica calificación en espera de que el Estado de Oaxaca mantendrá un nivel de endeudamiento muy bajo y una administración financiera en línea con sus pares nacionales. Hace la observación que el desempeño presupuestal de Oaxaca se ve limitado por su alta dependencia de las transferencias federales y la flexibilidad limitada debido a la rigidez del gasto. Se refiere sobre la posición de liquidez limitada, del producto interno bruto (PIB) per cápita por debajo del promedio de sus pares y las limitadas expectativas de crecimiento económico continúan limitando la calificación. Al igual que el resto de los estados mexicanos.

La calificadora modificó la perspectiva a positiva que refleja la expectativa de que podría subir la calificación en los 12 a 18 meses, si el Estado mantiene políticas financieras disciplinadas aunado a un historial de mejora en su desempeño presupuestal, lo que fortalecerá paulatinamente su posición de liquidez. Lo anterior aunado a una continuidad en las prácticas financieras disciplinadas luego del cambio de administración en diciembre de 2022.

Escenario positivo. Existe la posibilidad de que la calificadora suba la calificación en los próximos 12 a 18 meses si el estado mantiene la disciplina presupuestal y esto se refleja en la continuidad de sólidos resultados financieros que se obligue a cubrir sus necesidades financieras con contrataciones deuda de corto plazo.

Escenario negativo. La calificadora podría revisar la perspectiva a estable, en los siguientes 12 a 18 meses si la administración financiera no logra contener la presión del gasto operativo, lo que derivaría en una erosión de su desempeño presupuestal. Es probable que dicho escenario presione la posición de liquidez del Estado e incentive el uso de deuda de corto plazo

## CONCLUSIÓN:

Durante esta administración se presentaron cambios de gran relevancia relacionados con la percepción de las agencias calificadoras sobre el riesgo crediticio del Estado de Oaxaca comparando las opiniones emitidas en el año 2016 y el año 2021. Las opiniones emitidas en el año 2021 reflejan modificaciones de gran significación de credibilidad financiera y socioeconómica, HR Ratings subió la calificación y todas mejoraron su opinión en la Perspectiva.



GOBIERNO DEL ESTADO  
DE OAXACA

EVOLUCIÓN DE CALIFICACIONES SOBERANAS 2016 y 2021				
Agencia Calificadora	2016		2021	
	Calificación	Perspectiva	Calificación	Perspectiva
HR Ratings	HR A –	Negativa	HR A	Estable
Moody's	Ba3/A3.mx	Negativa	Ba3/A3.mx	Estable
Fitch Ratings	A-(mex)	Negativa	'A-(mex)'	Positiva
S&P Global Ratings	'mxA-'	Estable	'mxA-'	Positiva

Para el gobierno de Oaxaca es de mucha importancia ser evaluado por instituciones externas, caso especial, por Agencias Calificadoras que determinan el riesgo de cumplir con las obligaciones financieras y adecuarlas para no caer en una posibilidad de no pago lo cual generaría una imagen de bajo perfil en términos crediticios. La exigencia de cumplir con el requisito de ser evaluado por instituciones externas y otorgarle una calificación para acceder al mercado financiero en condiciones favorables de negociación, coadyuva con la propia profesionalización de la administración y transparencia de sus finanzas públicas.

Al cierre del segundo trimestre de 2022, las calificadoras mantuvieron sus percepciones y no presentaron modificaciones algunas. Está presente próximamente la revisión anual del riesgo crediticio del Estado de parte de estas instituciones. Por lo tanto, siguen vigentes las calificaciones emitidas para el conocimiento de los medios informativos, financieros y público en general interesados. Es muy importante la interpretación que el tema implica. HR Ratings, cambia la calificación al siguiente nivel superior de la escala de HR A- a HR A y conserva la Perspectiva de Estable. Fitch, ratifica 'A-(mex)' y cambia la Perspectiva de Estable a Positiva. Standard & Poor's, mantiene 'mxA-' y cambia la Perspectiva de Estable a Positiva y Moody's, mantiene la calificación Ba3/A3,mx (Equivalente a A-) y cambia la perspectiva de Negativa a Estable. Las cuatro instituciones enunciadas coinciden en emitir su criterio y declaran en términos generales que el Estado presenta una sólida capacidad de pago de intereses, así como del principal y es poco susceptible a cambios económicos, cuyo significado se traduce que el Estado ofrece seguridad para el pago de sus obligaciones contratadas, en otras palabras, las calificaciones emitidas, reflejan bajo riesgo y certeza de cumplimiento en todo momento.



GOBIERNO DEL ESTADO  
DE OAXACA

## 7.- INFORMACIÓN PROGRAMÁTICA

### 7.1.-INDICADORES DE RESULTADOS

Dentro de cada Matriz de Indicadores para Resultados de los Programas basados en Resultados, cada Ejecutor de gasto define las metas a realizar para el cumplimiento de sus objetivos y en cumplimiento a lo dispuesto en los artículos 157, 158 y 161 del Reglamento de la Ley Estatal de Presupuesto y Responsabilidad Hacendaria, las Dependencias y Entidades realizan el registro de avance alcanzado de sus metas según la frecuencia de medición del indicador definido.

Dicha información al ser de carácter público, se encuentra disponible en el Portal de Transparencia Presupuestaria. Adicionalmente se tiene un tablero de avance trimestral por Unidad Responsable y nivel MIR, la Información se encuentra publicada en la sección de Evaluación de Resultados, en los apartados de Sistema Integral de Indicadores, Indicadores de Gestión, 2022 y se pueden consultar en la siguiente liga:

[https://www.finanzasoxaca.gob.mx/transparenciapresupuestaria/evaluacion\\_resultados.html](https://www.finanzasoxaca.gob.mx/transparenciapresupuestaria/evaluacion_resultados.html)

La Información es presentada por Programa Presupuestario y por Unidad Responsable, con corte al día siguiente terminado el periodo de captura determinado para cada nivel MIR, y de acuerdo al resultado obtenido se emiten observaciones sobre los indicadores que no fueron reportados, mismas que son atendidas por los Ejecutores responsables del indicador.

Es importante mencionar que las observaciones emitidas por la Secretaría fueron atendidas por los ejecutores del gasto, las cuales se visualizan en el siguiente periodo o hasta que sean publicadas las MIR de Cierre que forman el resultado anual definitivo de la MIR.



GOBIERNO DEL ESTADO  
DE OAXACA

## 8.- PROGRAMAS Y PROYECTOS DE INVERSIÓN AVANCE FÍSICO FINANCIERO

Con fundamento a lo dispuesto por el artículo 85 de la Ley Federal de Presupuesto y Responsabilidad Hacendaria y a los Lineamientos para informar sobre el ejercicio, destino y resultados de los recursos federales transferidos a entidades federativas, municipios y demarcaciones territoriales del Distrito Federal, y de Operación de los recursos del Ramo General 33, publicados en el Diario Oficial de la Federación el 25 de abril de 2013; los informes trimestrales emitidos a la Secretaría de Hacienda y Crédito Público a través del Sistema de Formato Único pueden consultarse y descargarse ingresando a la liga de internet:

[http://www.finanzasoxaca.gob.mx/transparenciapresupuestaria/rendicion\\_cuentas.html](http://www.finanzasoxaca.gob.mx/transparenciapresupuestaria/rendicion_cuentas.html)

dar clic en (SISTEMA DE RECURSOS FEDERALES TRANSFERIDOS RTF)



GOBIERNO DEL ESTADO  
DE OAXACA

## 9.- INFORMACIÓN ADICIONAL

### 9.1.- TÍTULO QUINTO DE LA LEY GENERAL DE CONTABILIDAD GUBERNAMENTAL, REFERENTE A LA TRANSPARENCIA Y DIFUSIÓN DE LA INFORMACIÓN FINANCIERA

En apego al artículo 67 de la Ley General de Contabilidad Gubernamental, los entes obligados publicarán en Internet la información sobre los montos efectivamente pagados durante el periodo por concepto de ayudas y subsidios a los sectores económicos y sociales.

<https://ceaco.finanzasoaxaca.gob.mx/infinanciera/montos.html>

En apego al artículo 68 de la Ley General de Contabilidad Gubernamental en los programas en que concurren recursos federales, de las entidades federativas y, en su caso, municipios y demarcaciones territoriales del Distrito Federal, se harán las anotaciones respectivas identificando el monto correspondiente a cada orden de gobierno.

[https://ceaco.finanzasoaxaca.gob.mx/infinanciera/programa\\_recursos.html](https://ceaco.finanzasoaxaca.gob.mx/infinanciera/programa_recursos.html)

En apego al artículo 69 de la Ley General de Contabilidad Gubernamental, para la presentación de la información financiera y la cuenta pública los entes obligados incluirán la relación de las cuentas bancarias productivas específicas, en las cuales se depositaron los recursos federales transferidos, por cualquier concepto, durante el ejercicio fiscal correspondiente.

<https://ceaco.finanzasoaxaca.gob.mx/infinanciera/cuentas.html>

En apego al artículo 73 de la Ley General de Contabilidad Gubernamental, sin perjuicio de lo dispuesto en otros ordenamientos, las entidades federativas deberán presentar información relativa al FAETA.

<https://ceaco.finanzasoaxaca.gob.mx/infinanciera/aportaciones.html>

En apego al artículo 74 de la Ley General de Contabilidad Gubernamental, sin perjuicio de lo dispuesto en otros ordenamientos, las entidades federativas deberán presentar información relativa a las aportaciones federales en materia de salud.

[https://ceaco.finanzasoaxaca.gob.mx/infinanciera/fondo\\_salud.html](https://ceaco.finanzasoaxaca.gob.mx/infinanciera/fondo_salud.html)



GOBIERNO DEL ESTADO  
DE OAXACA

En apego al artículo 76 de la Ley General de Contabilidad Gubernamental, los entes públicos difundirán en Internet la información relativa al FORTAMUN, especificando cada uno de los destinos señalados para dicho Fondo en la Ley de Coordinación Fiscal.

[https://ceaco.finanzasoaxaca.gob.mx/infinanciera/aplicacion\\_recursos.html](https://ceaco.finanzasoaxaca.gob.mx/infinanciera/aplicacion_recursos.html)

En cumplimiento al artículo 77 de la Ley General de Contabilidad Gubernamental, las entidades federativas incluirán en los reportes periódicos y difundirán en Internet la información relativa a los fondos de ayuda federal para la seguridad pública.

[https://ceaco.finanzasoaxaca.gob.mx/infinanciera/fondo\\_seguridad.html](https://ceaco.finanzasoaxaca.gob.mx/infinanciera/fondo_seguridad.html)

De conformidad al artículo 78 de la Ley General de Contabilidad Gubernamental los entes obligados publicaran la información relativa a las características de las obligaciones que se pagan o garantizan con recursos de fondos federales.

<https://ceaco.finanzasoaxaca.gob.mx/infinanciera/obligaciones.html>

De conformidad al artículo 81 de la Ley General de Contabilidad Gubernamental, la información respecto al ejercicio y destino del gasto federalizado, así como respecto al reintegro de los recursos federales no devengados por los entes obligados, para efectos de los informes trimestrales y la cuenta pública, deberá presentarse en los formatos aprobados por el Consejo Nacional de Armonización Contable.

<https://ceaco.finanzasoaxaca.gob.mx/infinanciera/ejercicio.html>

Norma de Evaluación:

[https://ceaco.finanzasoaxaca.gob.mx/infinanciera/difusion\\_ev.html](https://ceaco.finanzasoaxaca.gob.mx/infinanciera/difusion_ev.html)

En cumplimiento al artículo 79 de la Ley General de Contabilidad Gubernamental, se publica el Programa Anual de Evaluaciones correspondiente al ejercicio actual.

[https://ceaco.finanzasoaxaca.gob.mx/infinanciera/difusion\\_ev.html](https://ceaco.finanzasoaxaca.gob.mx/infinanciera/difusion_ev.html)



GOBIERNO DEL ESTADO  
DE OAXACA

## 9.2.- RELACIÓN DE MUNICIPIOS CON LOS QUE SE HAN FIRMADO CONVENIO DE COLABORACIÓN ADMINISTRATIVA PARA PUBLICAR SU INFORMACIÓN FINANCIERA

En cumplimiento al Título V de la Ley General de Contabilidad Gubernamental. “De la Transparencia y Difusión de la Información Financiera”, la Secretaría de Finanzas conforme al artículo 57 de la ley en comento, a raíz de la obligatoriedad en el ámbito municipal se han firmado convenios administrativos con 454 municipios de los 570 siendo esto un avance del 79.64%, para la publicación de su información financiera en el micro sitio que la Secretaría puso a disposición en lo relacionado con la Armonización Contable.

NUMERO	MUNICIPIO	D. JUDICIAL
1	ABEJONES	IXTLÁN
2	ACATLÁN DE PÉREZ FIGUEROA	TUXTEPEC
3	ASUNCIÓN IXTALTEPEC	JUCHITÁN
4	ASUNCIÓN NOCHIXTLÁN	NOCHIXTLÁN
5	ASUNCIÓN OCOTLÁN	OCOTLÁN
6	ASUNCIÓN TLACOLULITA	YAUTEPEC
7	EL BARRIO DE LA SOLEDAD	JUCHITÁN
8	CALIHUALA	SILACAYOAPAM
9	CANDELARIA LOXICHA	POCHUTLA
10	CIÉNEGA DE ZIMATLÁN	ZIMATLÁN
11	CIUDAD IXTEPEC	JUCHITÁN
12	COATECAS ALTAS	EJUTLA
13	COICOYAN DE LAS FLORES	JUXTLAHUACA
14	LA COMPAÑÍA	EJUTLA
15	CONSTANCIA DEL ROSARIO	PUTLA
16	COSOLTEPEC	HUAJUAPAN
17	CUILAPAM DE GUERRERO	CENTRO
18	CUYAMECALCO VILLA DE ZARAGOZA	CUICATLÁN
19	CHALCATONGO DE HIDALGO	TLAXIACO
20	HEROICA CIUDAD DE EJUTLA DE CRESPO	EJUTLA
21	TAMAZULAPAM DEL ESPÍRITU SANTO	MIXE
22	GUADALUPE DE RAMÍREZ	SILACAYOAPAM
23	GUELATAO DE JUÁREZ	IXTLÁN



GOBIERNO DEL ESTADO  
DE OAXACA

NUMERO	MUNICIPIO	D. JUDICIAL
24	MESONES HIDALGO	PUTLA
25	HEROICA CIUDAD DE HUAJUAPAN DE LEÓN	HUAJUAPAN
26	HUAUTEPEC	TEOTITLÁN
27	HUAUTLA DE JIMÉNEZ	TEOTITLÁN
28	IXTLÁN DE JUÁREZ	IXTLÁN
29	LOMA BONITA	TUXTEPEC
30	MAGDALENA APASCO	ETLA
31	MAGDALENA JALTEPEC	NOCHIXTLÁN
32	MAGDALENA MIXTEPEC	ZIMATLÁN
33	MAGDALENA OCOTLÁN	OCOTLÁN
34	MAGDALENA PEÑASCO	TLAXIACO
35	MAGDALENA TEQUISISTLÁN	TEHUANTEPEC
36	MAGDALENA TLACOTEPEC	TEHUANTEPEC
37	MAGDALENA ZAHUATLÁN	NOCHIXTLÁN
38	MATÍAS ROMERO AVENDAÑO	JUCHITÁN
39	MAZATLÁN VILLA DE FLORES	TEOTITLÁN
40	MONJAS	MIAHUATLÁN
41	NAZARENO ETLA	ETLA
42	NEJAPA DE MADERO	YAUTEPEC
43	IXPANTEPEC NIEVES	SILACAYOAPAM
44	SANTIAGO NILTEPEC	JUCHITÁN
45	OCOTLÁN DE MORELOS	OCOTLÁN
46	LA PE	EJUTLA
47	PLUMA HIDALGO	POCHUTLA
48	SAN JOSÉ DEL PROGRESO	OCOTLÁN
49	PUTLA VILLA DE GUERRERO	PUTLA
50	SANTA CATARINA QUIOQUITANI	YAUTEPEC
51	REFORMA DE PINEDA	JUCHITÁN
52	LA REFORMA	PUTLA
53	REYES ETLA	ETLA
54	ROJAS DE CUAUHTÉMOC	TLACOLULA
55	SALINA CRUZ	TEHUANTEPEC





GOBIERNO DEL ESTADO  
DE OAXACA

NUMERO	MUNICIPIO	D. JUDICIAL
56	SAN AGUSTÍN AMATENGO	EJUTLA
57	SAN AGUSTÍN CHAYUCO	JAMILTEPEC
58	SAN AGUSTÍN DE LAS JUNTAS	CENTRO
59	SAN AGUSTÍN ETLA	ETLA
60	SAN AGUSTÍN LOXICHA	POCHUTLA
61	SAN AGUSTÍN TLACOTEPEC	TLAXIACO
62	SAN AGUSTÍN YATARENI	CENTRO
63	SAN ANDRÉS CABECERA NUEVA	PUTLA
64	SAN ANDRÉS DINICUITI	HUAJUAPAN
65	SAN ANDRÉS HUAYAPAM	CENTRO
66	SAN ANDRÉS IXTLAHUACA	CENTRO
67	SAN ANDRÉS LAGUNAS	TEPOSCOLULA
68	SAN ANDRÉS NUXIÑO	NOCHIXTLÁN
69	SAN ANDRÉS SINAXTLA	NOCHIXTLÁN
70	SAN ANDRÉS SOLAGA	VILLA ALTA
71	SAN ANDRÉS TEOTILALPAM	CUICATLÁN
72	SAN ANDRÉS TEPETLAPA	SILACAYOAPAM
73	SAN ANDRÉS YAA	VILLA ALTA
74	SAN ANDRÉS ZABACHE	EJUTLA
75	SAN ANTONINO CASTILLO VELASCO	OCOTLÁN
76	SAN ANTONINO EL ALTO	ZIMATLÁN
77	SAN ANTONINO MONTE VERDE	TEPOSCOLULA
78	SAN ANTONIO ACUTLA	TEPOSCOLULA
79	SAN ANTONIO DE LA CAL	CENTRO
80	SAN ANTONIO HUITEPEC	ZAACHILA
81	SAN ANTONIO NANAHUATIPAM	TEOTITLÁN
82	SAN ANTONIO SINICAHUA	TLAXIACO
83	SAN BALTAZAR CHICHICAPAM	OCOTLÁN
84	SAN BALTAZAR LOXICHA	POCHUTLA
85	SAN BALTAZAR YATZACHI EL BAJO	VILLA ALTA
86	SAN BARTOLO COYOTEPEC	CENTRO
87	SAN BARTOLOMÉ AYAUTLA	TEOTITLÁN



GOBIERNO DEL ESTADO  
DE OAXACA

NUMERO	MUNICIPIO	D. JUDICIAL
88	SAN BARTOLOMÉ LOXICHA	POCHUTLA
89	SAN BARTOLOMÉ YUCUAÑE	TLAXIACO
90	SAN BARTOLOMÉ ZOOGOCHO	VILLA ALTA
91	SAN BARTOLO SOYALTEPEC	TEPOSCOLULA
92	SAN BARTOLO YAUTEPEC	YAUTEPEC
93	SAN BERNARDO MIXTEPEC	ZIMATLÁN
94	SAN BLAS ATEMPA	TEHUANTEPEC
95	SAN CARLOS YAUTEPEC	YAUTEPEC
96	SAN CRISTÓBAL AMATLÁN	MIAHUATLÁN
97	SAN CRISTÓBAL AMOLTEPEC	TLAXIACO
98	SAN CRISTÓBAL LACHIRIOAG	VILLA ALTA
99	SAN CRISTÓBAL SUCHIXTLAHUACA	COIXTLAHUACA
100	SAN DIONISIO DEL MAR	JUCHITÁN
101	SAN DIONISIO OCOTEPEC	TLACOLULA
102	SAN DIONISIO OCOTLÁN	OCOTLÁN
103	SAN ESTEBAN ATATLAHUCA	TLAXIACO
104	SAN FELIPE TEJALAPAM	ETLA
105	SAN FELIPE USILA	TUXTEPEC
106	SAN FRANCISCO CAHUACUA	SOLA DE VEGA
107	SAN FRANCISCO CAJONOS	VILLA ALTA
108	SAN FRANCISCO CHINDUA	NOCHIXTLÁN
109	SAN FRANCISCO DEL MAR	JUCHITÁN
110	SAN FRANCISCO HUEHUETLÁN	TEOTITLÁN
111	SAN FRANCISCO JALTEPETONGO	NOCHIXTLÁN
112	SAN FRANCISCO LACHIGOLO	TLACOLULA
113	SAN FRANCISCO LOGUECHE	MIAHUATLÁN
114	SAN FRANCISCO NUXAÑO	NOCHIXTLÁN
115	SAN FRANCISCO OZOLOTEPEC	MIAHUATLÁN
116	SAN FRANCISCO SOLA	SOLA DE VEGA
117	SAN FRANCISCO TELIXTLAHUACA	ETLA
118	SAN FRANCISCO TEOPAN	COIXTLAHUACA
119	SAN FRANCISCO TLAPANCINGO	SILACAYOAPAM



GOBIERNO DEL ESTADO  
DE OAXACA

NUMERO	MUNICIPIO	D. JUDICIAL
120	SAN ILDEFONSO SOLA	SOLA DE VEGA
124	SAN ILDEFONSO VILLA ALTA	VILLA ALTA
122	SAN JACINTO AMILPAS	CENTRO
123	SAN JACINTO TLACOTEPEC	SOLA DE VEGA
124	SAN JERÓNIMO COATLÁN	MIAHUATLÁN
125	SAN JERÓNIMO SILACAYOAPILLA	HUAJUAPAN
126	SAN JERÓNIMO SOSOLA	ETLA
127	SAN JERÓNIMO TAVICHE	OCOTLÁN
128	SAN JERÓNIMO TECOATL	TEOTITLÁN
129	SAN JORGE NUCHITA	HUAJUAPAN
130	SAN JOSÉ CHILTEPEC	TUXTEPEC
131	SAN JOSÉ DEL PEÑASCO	MIAHUATLÁN
132	SAN JOSÉ ESTANCIA GRANDE	JAMILTEPEC
133	SAN JOSÉ LACHIGUIRI	MIAHUATLÁN
134	SAN JOSÉ TENANGO	TEOTITLÁN
135	SAN JUAN ACHIUTLA	TLAXIACO
136	SAN JUAN ATEPEC	IXTLÁN
137	ANIMAS TRUJANO	CENTRO
138	SAN JUAN BAUTISTA ATATLAHUACA	ETLA
139	SAN JUAN BAUTISTA COIXTLAHUACA	COIXTLAHUACA
140	SAN JUAN BAUTISTA CUICATLÁN	CUICATLÁN
141	SAN JUAN BAUTISTA JAYACATLÁN	ETLA
142	SAN JUAN BAUTISTA SUCHITEPEC	HUAJUAPAN
143	SAN JUAN BAUTISTA TLACOATZINTEPEC	CUICATLÁN
144	SAN JUAN BAUTISTA TLACHICHILCO	SILACAYOAPAM
145	SAN JUAN CACAHUATEPEC	JAMILTEPEC
146	SAN JUAN CIENEGUILLA	SILACAYOAPAM
147	SAN JUAN COLORADO	JAMILTEPEC
148	SAN JUAN COTZOCON	MIXE
148	SAN JUAN CHICOMEZUCHIL	IXTLÁN
150	SAN JUAN DEL ESTADO	ETLA
151	SAN JUAN DIUXI	NOCHIXTLÁN



GOBIERNO DEL ESTADO  
DE OAXACA

NUMERO	MUNICIPIO	D. JUDICIAL
152	SAN JUAN EVANGELISTA ANALCO	IXTLÁN
153	SAN JUAN GUICHICOVI	JUCHITÁN
154	SAN JUAN IHUALTEPEC	SILACAYOAPAM
155	SAN JUAN JUQUILA VIJANOS	VILLA ALTA
156	SAN JUAN LACHAO	JUQUILA
157	SAN JUAN LAJARCIA	YAUTEPEC
158	SAN JUAN LALANA	CHOAPAM
159	SAN JUAN MAZATLÁN	MIXE
160	SAN JUAN MIXTEPEC DTTO 8	JUXTLAHUACA
161	SAN JUAN MIXTEPEC DTTO 26	MIAHUATLÁN
162	SAN JUAN ÑUMI	TLAXIACO
163	SAN JUAN OZOLOTEPEC	MIAHUATLÁN
164	SAN JUAN PETLAPA	CHOAPAM
165	SAN JUAN QUIAHIJE	JUQUILA
166	SAN JUAN SAYULTEPEC	NOCHIXTLÁN
167	SAN JUAN TABAA	VILLA ALTA
168	SAN JUAN TAMAZOLA	NOCHIXTLÁN
169	SAN JUAN TEITA	TLAXIACO
170	SAN JUAN TEITIPAC	TLACOLULA
171	SAN JUAN TEPEUXILA	CUICATLAN
172	SAN JUAN TEPOSCOLULA	TEPOSCOLULA
173	SAN JUAN YATZONA	VILLA ALTA
174	SAN LORENZO	JAMILTEPEC
174	SAN LORENZO ALBARRADAS	TLACOLULA
175	SAN LORENZO CACAOTEPEC	ETLA
177	SAN LORENZO CUAUNECUITITLA	TEOTITLÁN
178	SAN LORENZO TEXMELUCAN	SOLA DE VEGA
179	SAN LORENZO VICTORIA	SILACAYOAPAM
180	SAN LUCAS CAMOTLÁN	MIXE
181	SAN LUCAS QUIAVINI	TLACOLULA
182	SAN LUIS AMATLÁN	MIAHUATLÁN
183	SAN MARCIAL OZOLOTEPEC	MIAHUATLÁN



GOBIERNO DEL ESTADO  
DE OAXACA

NUMERO	MUNICIPIO	D. JUDICIAL
184	SAN MARCOS ARTEAGA	HUAJUAPAN
185	SAN MARTIN DE LOS CANSECOS	EJUTLA
186	SAN MARTIN HUAMELULPAM	TLAXIACO
187	SAN MARTIN LACHILA	EJUTLA
188	SAN MARTIN TILCAJETE	OCOTLÁN
189	SAN MARTÍN TOXPALAN	TEOTITLÁN
190	SAN MATEO CAJONOS	VILLA ALTA
191	CAPULALPAM DE MÉNDEZ	IXTLÁN
192	SAN MATEO DEL MAR	TEHUANTEPEC
193	SAN MATEO ETLATONGO	NOCHIXTLÁN
194	SAN MATEO NEJAPAM	SILACAYOAPAM
195	SAN MATEO PEÑASCO	TLAXIACO
196	SAN MATEO PIÑAS	POCHUTLA
197	SAN MATEO SINDIHUI	NOCHIXTLÁN
198	SAN MATEO TLAPILTEPEC	COIXTLAHUACA
199	SAN MELCHOR BETAZA	VILLA ALTA
200	SAN MIGUEL ACHIUTLA	TLAXIACO
201	SAN MIGUEL AHUEHUETITLÁN	SILACAYOAPAM
202	SAN MIGUEL ALOAPAM	IXTLÁN
203	SAN MIGUEL AMATITLÁN	HUAJUAPAN
204	SAN MIGUEL AMATLÁN	IXTLÁN
205	SAN MIGUEL COATLÁN	MAHUATLÁN
206	SAN MIGUEL CHICAHUA	NOCHIXTLÁN
207	SAN MIGUEL CHIMALAPA	JUCHITÁN
208	SAN MIGUEL EJUTLA	EJUTLA
209	SAN MIGUEL EL GRANDE	TLAXIACO
210	SAN MIGUEL HUAUTLA	NOCHIXTLÁN
211	SAN MIGUEL MIXTEPEC	ZIMATLÁN
212	SAN MIGUEL PANIXTLAHUACA	JUQUILA
213	SAN MIGUEL PERAS	ZAACHILA
214	SAN MIGUEL PIEDRAS	NOCHIXTLÁN
215	SAN MIGUEL QUETZALTEPEC	MIXE



GOBIERNO DEL ESTADO  
DE OAXACA

NUMERO	MUNICIPIO	D. JUDICIAL
216	SAN MIGUEL SANTA FLOR	CUICATLAN
217	VILLA SOLA DE VEGA	SOLA DE VEGA
218	SAN MIGUEL SUCHIXTEPEC	MIAHUATLÁN
219	VILLA TALEA DE CASTRO	VILLA ALTA
220	SAN MIGUEL TECOMATLÁN	NOCHIXTLÁN
221	SAN MIGUEL TENANGO	TEHUANTEPEC
222	SAN MIGUEL TEQUIXTEPEC	COIXTLAHUACA
223	SAN MIGUEL TILQUIAPAM	OCOTLÁN
224	SAN MIGUEL TLACAMAMA	JAMILTEPEC
225	SAN MIGUEL TLACOTEPEC	JUXTLAHUACA
226	SAN MIGUEL TULANCINGO	COIXTLAHUACA
227	SAN MIGUEL YOTAO	IXTLÁN
228	SAN NICOLAS	MIAHUATLÁN
229	SAN PABLO COATLÁN	MIAHUATLÁN
230	SAN PABLO CUATRO VENADOS	ZAACHILA
231	SAN PABLO ETLA	ETLA
232	SAN PABLO HUITZO	ETLA
233	SAN PABLO HUIXTEPEC	ZIMATLÁN
234	SAN PABLO MACUILTIANGUIS	IXTLÁN
235	SAN PABLO TIJALTEPEC	TLAXIACO
236	SAN PABLO YAGANIZA	VILLA ALTA
237	SAN PEDRO AMUZGOS	PUTLA
238	SAN PEDRO APÓSTOL	OCOTLÁN
239	SAN PEDRO ATOYAC	JAMILTEPEC
240	SAN PEDRO CAJONOS	VILLA ALTA
241	SAN PEDRO COXCALTEPEC CANTAROS	NOCHIXTLÁN
242	SAN PEDRO EL ALTO	POCHUTLA
243	SAN PEDRO HUAMELULA	TEHUANTEPEC
244	SAN PEDRO HUILOTEPEC	TEHUANTEPEC
245	SAN PEDRO IXTLAHUACA	CENTRO
246	SAN PEDRO JICAYAN	JAMILTEPEC
247	SAN PEDRO JOCOTIPAC	CUICATLAN



GOBIERNO DEL ESTADO  
DE OAXACA

NUMERO	MUNICIPIO	D. JUDICIAL
248	SAN PEDRO JUCHATENGO	JUQUILA
249	SAN PEDRO MÁRTIR	OCOTLÁN
250	SAN PEDRO MÁRTIR QUIECHAPA	YAUTEPEC
251	SAN PEDRO MÁRTIR YUCUXACO	TLAXIACO
252	SAN PEDRO MIXTEPEC	MIAHUATLÁN
253	SAN PEDRO MOLINOS	TLAXIACO
254	SAN PEDRO NOPALA	TEPOSCOLULA
255	SAN PEDRO OCOJETATILLO	TEOTITLÁN
256	SAN PEDRO POCHUTLA	POCHUTLA
257	SAN PEDRO QUIATONI	TLACOLULA
258	SAN PEDRO SOCHIAPAM	CUICATLAN
259	SAN PEDRO TAVICHE	OCOTLÁN
260	SAN PEDRO TEOZACOALCO	NOCHIXTLÁN
261	SAN PEDRO TIDAA	NOCHIXTLÁN
262	SAN PEDRO TOPILTEPEC	TEPOSCOLULA
263	SAN PEDRO TOTOLAPAM	TLACOLULA
264	SAN PEDRO YANERI	IXTLÁN
265	SAN PEDRO YOLOX	IXTLÁN
266	SAN PEDRO Y SAN PABLO AYUTLA	MIXE
267	VILLA DE ETLA	ETLA
268	SAN PEDRO Y SAN PABLO TEPOSCOLULA	TEPOSCOLULA
269	SAN PEDRO Y SAN PABLO TEQUIXTEPEC	HUAJUAPAN
270	SAN PEDRO YUCUNAMA	TEPOSCOLULA
271	SAN SEBASTIÁN ABASOLO	TLACOLULA
272	SAN SEBASTIÁN COATLÁN	MIAHUATLÁN
273	SAN SEBASTIÁN IXCAPA	JAMILTEPEC
274	SAN SEBASTIÁN NICANANDUTA	TEPOSCOLULA
275	SAN SEBASTIÁN RIO HONDO	MIAHUATLÁN
276	SAN SEBASTIÁN TEITIPAC	TLACOLULA
277	SAN SEBASTIÁN TUTLA	CENTRO
278	SAN SIMÓN ALMOLONGAS	MIAHUATLÁN
279	SAN SIMÓN ZAHUATLÁN	HUAJUAPAN



GOBIERNO DEL ESTADO  
DE OAXACA

NUMERO	MUNICIPIO	D. JUDICIAL
280	SANTA ANA	MIAHUATLÁN
281	SANTA ANA ATEIXTLAHUACA	TEOTITLÁN
282	SANTA ANA CUAUHTÉMOC	CUICATLAN
283	SANTA ANA DEL VALLE	TLACOLULA
284	SANTA ANA TAVELA	YAUTEPEC
285	SANTA ANA TLAPACOYAN	ZIMATLÁN
286	SANTA ANA ZEGACHE	OCOTLÁN
287	SANTA CATARINA CUIXTLA	MIAHUATLÁN
288	SANTA CATARINA IXTEPEJI	IXTLÁN
289	SANTA CATARINA LOXICHA	POCHUTLA
290	SANTA CATARINA MECCHOACÁN	JAMILTEPEC
291	SANTA CATARINA MINAS	OCOTLÁN
292	SANTA CATARINA QUIANE	ZIMATLÁN
293	SANTA CATARINA TAYATA	TLAXIACO
294	SANTA CATARINA TICUA	TLAXIACO
295	SANTA CRUZ ACATEPEC	TEOTITLÁN
296	SANTA CRUZ AMILPAS	CENTRO
297	SANTA CRUZ DE BRAVO	SILACAYOAPAM
298	SANTA CRUZ ITUNDUJIA	PUTLA
299	SANTA CRUZ MIXTEPEC	ZIMATLÁN
300	SANTA CRUZ NUNDACO	TLAXIACO
301	SANTA CRUZ PAPALUTLA	TLACOLULA
302	SANTA CRUZ TACACHE DE MINA	HUAJUAPAN
303	SANTA CRUZ TACAHAUA	TLAXIACO
304	SANTA CRUZ TAYATA	TLAXIACO
305	SANTA CRUZ XITLA	MIAHUATLÁN
306	SANTA CRUZ ZENZONTEPEC	SOLA DE VEGA
307	SANTA GERTRUDIS	ZIMATLÁN
308	SANTA INES DEL MONTE	ZAACHILA
309	SANTA INES YATZECHÉ	ZIMATLÁN
310	SANTA LUCIA MIAHUATLÁN	MIAHUATLÁN
311	SANTA LUCIA MONTEVERDE	PUTLA





GOBIERNO DEL ESTADO  
DE OAXACA

NUMERO	MUNICIPIO	D. JUDICIAL
312	SANTA LUCIA OCOTLÁN	OCOTLÁN
313	SANTA MARÍA ALOTEPEC	MIXE
314	SANTA MARÍA APAZCO	NOCHIXTLÁN
315	SANTA MARÍA LA ASUNCIÓN	TEOTITLÁN
316	HEROICA CIUDAD DE TLAXIACO	TLAXIACO
317	AYOQUEZCO DE ALDAMA	ZIMATLÁN
318	SANTA MARÍA ATZOMPA	CENTRO
319	SANTA MARÍA CAMOTLÁN	HUAJUAPAN
320	SANTA MARÍA COLOTEPEC	POCHUTLA
321	SANTA MARÍA CORTIJO	JAMILTEPEC
322	SANTA MARÍA COYOTEPEC	CENTRO
323	VILLA DE CHILAPA DE DIAZ	TEPOSCOLULA
324	SANTA MARÍA CHILCHOTLA	TEOTITLÁN
325	SANTA MARÍA CHIMALAPA	JUCHITÁN
326	SANTA MARÍA DEL ROSARIO	TLAXIACO
327	SANTA MARÍA DEL TULE	CENTRO
328	SANTA MARÍA ECATEPEC	YAUTEPEC
329	SANTA MARÍA GUELACE	TLACOLULA
330	SANTA MARÍA GUIENAGATI	TEHUANTEPEC
331	SANTA MARÍA HUAZOLOTITLAN	JAMILTEPEC
332	SANTA MARÍA IPALAPA	PUTLA
333	SANTA MARÍA IXCATLÁN	TEOTITLÁN
334	SANTA MARÍA JACATEPEC	TUXTEPEC
335	SANTA MARÍA JALTIANGUIS	IXTLÁN
336	SANTA MARÍA LACHIXIO	SOLA DE VEGA
337	SANTA MARÍA NATIVITAS	COIXTLAHUACA
338	SANTA MARÍA NDUAYACO	TEPOSCOLULA
339	SANTA MARÍA OZOLOTEPEC	MIAHUATLÁN
340	SANTA MARÍA PÁPALO	CUICATLAN
341	SANTA MARÍA PEÑOLES	ETLA
342	SANTA MARÍA PETAPA	JUCHITÁN
343	SANTA MARÍA QUIEGOLANI	YAUTEPEC



GOBIERNO DEL ESTADO  
DE OAXACA

NUMERO	MUNICIPIO	D. JUDICIAL
344	SANTA MARÍA SOLA	SOLA DE VEGA
345	SANTA MARÍA TATALTEPEC	TLAXIACO
346	SANTA MARÍA TECOMAVACA	TEOTITLÁN
347	SANTA MARÍA TEMAXCALAPA	VILLA ALTA
348	SANTA MARÍA TEMAXCALTEPEC	JUQUILA
349	SANTA MARÍA TEPANTLALI	MIXE
350	SANTA MARÍA TEXCATITLÁN	CUICATLAN
351	SANTA MARÍA TLAHUITOLTEPEC	MIXE
352	SANTA MARÍA TLALIXTAC	CUICATLAN
353	SANTA MARÍA TOTOLAPILLA	TEHUANTEPEC
354	SANTA MARÍA YALINA	VILLA ALTA
355	SANTA MARÍA YAVESIA	IXTLÁN
356	SANTA MARÍA YOLOTEPEC	TLAXIACO
357	SANTA MARÍA YOSOYUA	TLAXIACO
358	SANTA MARÍA YUCUHITI	TLAXIACO
359	SANTA MARÍA ZACATEPEC	PUTLA
360	SANTA MARÍA ZANIZA	SOLA DE VEGA
361	SANTA MARÍA ZOQUITLÁN	TLACOLULA
362	SANTIAGO AMOLTEPEC	SOLA DE VEGA
363	SANTIAGO APÓSTOL	OCOTLÁN
364	SANTIAGO ASTATA	TEHUANTEPEC
365	SANTIAGO AYUQUILILLA	HUAJUAPAN
366	SANTIAGO CACALOXTEPEC	HUAJUAPAN
367	SANTIAGO CAMOTLÁN	VILLA ALTA
368	SANTIAGO COMALTEPEC	IXTLÁN
369	SANTIAGO DEL RIO	SILACAYOAPAM
370	SANTIAGO HUAUCLILLA	NOCHIXTLÁN
371	SANTIAGO IHUITLAN PLUMAS	COIXTLAHUACA
372	SANTIAGO IXCUINTEPEC	MIXE
373	SANTIAGO IXTAYUTLA	JAMILTEPEC
374	SANTIAGO JUXTLAHUACA	JUXTLAHUACA
375	SANTIAGO LACHIGUIRI	TEHUANTEPEC



GOBIERNO DEL ESTADO  
DE OAXACA

NUMERO	MUNICIPIO	D. JUDICIAL
376	SANTIAGO LALOPA	VILLA ALTA
377	SANTIAGO LAXOPA	IXTLÁN
378	SANTIAGO MATATLÁN	TLACOLULA
379	SANTIAGO MILTEPEC	HUAJUAPAN
380	SANTIAGO MINAS	SOLA DE VEGA
381	SANTIAGO NACALTEPEC	CUICATLAN
382	SANTIAGO NEJAPILLA	TEPOSCOLULA
383	SANTIAGO NUNDICHE	TLAXIACO
384	SANTIAGO NUYOO	TLAXIACO
385	SANTIAGO PINOTEPA NACIONAL	JAMILTEPEC
386	SANTIAGO SUCHILQUITONGO	ETLA
387	SANTIAGO TAMAZOLA	SILACAYOAPAM
388	SANTIAGO TAPEXTLA	JAMILTEPEC
389	SANTIAGO TENANGO	ETLA
390	SANTIAGO TEPETLAPA	COIXTLAHUACA
391	SANTIAGO TEXCALCINGO	TEOTITLÁN
392	SANTIAGO TEXTITLÁN	SOLA DE VEGA
393	SANTIAGO TILANTONGO	NOCHIXTLÁN
394	SANTIAGO TILLO	NOCHIXTLÁN
395	SANTIAGO TLAZOYALTEPEC	ETLA
396	SANTIAGO XANICA	MIAHUATLÁN
397	SANTIAGO YAITEPEC	JUQUILA
398	SANTIAGO YOLOMECATL	TEPOSCOLULA
399	SANTIAGO YOSONDUA	TLAXIACO
400	SANTIAGO YUCUYACHI	SILACAYOAPAM
401	SANTIAGO ZOOCHILA	VILLA ALTA
402	NUEVO ZOQUIAPAM	IXTLÁN
403	SANTO DOMINGO ALBARRADAS	TLACOLULA
404	SANTO DOMINGO ARMENTA	JAMILTEPEC
405	SANTO DOMINGO CHIHUITÁN	TEHUANTEPEC
406	SANTO DOMINGO DE MORELOS	POCHUTLA
407	SANTO DOMINGO IXCATLÁN	TLAXIACO



GOBIERNO DEL ESTADO  
DE OAXACA

NUMERO	MUNICIPIO	D. JUDICIAL
408	SANTO DOMINGO NUXAA	NOCHIXTLÁN
409	SANTO DOMINGO OZOLOTEPEC	MIAHUATLÁN
410	SANTO DOMINGO PETAPA	JUCHITÁN
411	SANTO DOMINGO ROAYAGA	VILLA ALTA
412	SANTO DOMINGO TEHUANTEPEC	TEHUANTEPEC
413	SANTO DOMINGO TEOJOMULCO	SOLA DE VEGA
414	SANTO DOMINGO TEPUXTEPEC	MIXE
415	SANTO DOMINGO TLATAYAPAM	TEPOSCOLULA
416	SANTO DOMINGO TOMALTEPEC	CENTRO
417	SANTO DOMINGO TONALÁ	HUAJUAPAN
418	SANTO DOMINGO TONALTEPEC	TEPOSCOLULA
419	SANTO DOMINGO XAGACIA	VILLA ALTA
420	SANTO DOMINGO YANHUITLÁN	NOCHIXTLÁN
421	SANTO DOMINGO YODOHINO	HUAJUAPAN
422	SANTO DOMINGO ZANATEPEC	JUCHITÁN
423	SANTOS REYES PÁPALO	CUICATLAN
424	SANTOS REYES TEPEJILLO	JUXTLAHUACA
425	SANTOS REYES YUCUNA	HUAJUAPAN
426	SANTO TOMAS JALIEZA	OCOTLÁN
427	SANTO TOMAS OCOTEPEC	TLAXIACO
428	SANTO TOMAS TAMAZULAPAN	MIAHUATLÁN
429	SAN VICENTE COATLÁN	EJUTLA
430	SAN VICENTE LACHIXIO	SOLA DE VEGA
431	SAN VICENTE NUÑU	TEPOSCOLULA
432	SILACAYOAPAM	SILACAYOAPAM
433	SITIO DE XITLAPEHUA	MIAHUATLÁN
434	TATALTEPEC DE VALDES	JUQUILA
435	TEOCOCUILCO DE MARCOS PÉREZ	IXTLÁN
436	TEOTITLÁN DE FLORES MAGÓN	TEOTITLÁN
437	TEOTONGO	TEPOSCOLULA
438	SAN JERÓNIMO TLACOCHAHUAYA	TLACOLULA
439	TLACOLULA DE MATAMOROS	TLACOLULA



GOBIERNO DEL ESTADO  
DE OAXACA

NUMERO	MUNICIPIO	D. JUDICIAL
440	TLACOTEPEC PLUMAS	COIXTLAHUACA
441	TLALIXTAC DE CABRERA	CENTRO
442	TRINIDAD ZAACHILA	ZAACHILA
442	LA TRINIDAD VISTA HERMOSA	TEPOSCOLULA
443	VALERIO TRUJANO	CUICATLAN
445	VILLA DIAZ ORDAZ	TLACOLULA
446	YAXE	OCOTLÁN
447	MAGDALENA YODOCONO DE PORFIRIO DÍAZ	NOCHIXTLÁN
448	YOGANA	EJUTLA
449	YUTANDUCHI DE GUERRERO	NOCHIXTLÁN
450	VILLA DE ZAACHILA	ZAACHILA
451	SAN MATEO YUCUTINDOO	SOLA DE VEGA
452	ZAPOTITLÁN PALMAS	HUAJUAPAN
453	SANTA INES DE ZARAGOZA	NOCHIXTLÁN
454	ZIMATLÁN DE ÁLVAREZ	ZIMATLÁN



GOBIERNO DEL ESTADO  
DE OAXACA

### 9.3.- ESTADO ANALÍTICO DEL EJERCICIO DEL PRESUPUESTO DE EGRESOS RESUMEN POR CVEFIN- UR (GENERAL)

El Estado analítico del Ejercicio del Presupuesto de Egresos, presentado por clave de financiamiento tiene por objetivo identificar el destino de los recursos federales asignados al Estado de Oaxaca para dar seguimiento permanente del ejercicio de los egresos presupuestarios, mostrando, al segundo trimestre del ejercicio fiscal 2022, los Programas y Proyectos de Inversión a los cuales se asignaron recursos; asimismo muestra los diferentes momentos contables, para verificar el nivel de compromiso que guarda el recurso a lo largo del periodo.

Dicho informe, tienen como propósito específico aportar información pertinente, clara, confiable y oportuna a la ciudadanía interesada en la gestión política y económica del Estado con el fin de conocer y evaluar las decisiones que toma el Gobierno del Estado de Oaxaca para beneficio de los ciudadanos, instituciones y dependencias en general.

Se identifica que en el Presupuesto de Egresos aprobado para el año 2022 ascendió a 45 mil 498 millones 752 mil 532 pesos, se obtuvieron ampliaciones presupuestales por 8 mil 941 millones 349 mil 308 pesos para contar con un total de recursos disponibles por 54 mil 440 millones 101 mil 840 pesos, de los cuales se devengaron 42 mil 79 millones 629 mil 832 pesos en los diferentes programas y proyectos.

Es importante resaltar que este reporte está detallado por cada una de las 225 claves de financiamiento diferentes con la integración por Unidad Responsable de ejercer dichos recursos federales.

**SEGUNDO INFORME TRIMESTRAL 2022**  
**DEL 1° DE ENERO AL 30 DE JUNIO**  
**ESTADO ANALITICO DEL EJERCICIO DEL PRESUPUESTO DE EGRESOS**  
**RESUMEN POR CVEFIN- UR (GENERAL)**



Cve	Concepto	Aprobado 1	Ampliaciones / Reducciones 2	Modificado 3 = (1+2)	Devengado 4	Ejercido 5	Pagado 6	Subejercicio 7 = (3-4)
<b>AAACA0122 ACCIONES DIVERSAS PROGRAMAS SOCIALES</b>								
111	SECRETARÍA DE BIENESTAR DEL ESTADO DE OAXACA	0.00	5,229,375.64	5,229,375.64	5,169,022.98	5,169,022.98	4,083,715.02	60,352.66
115	INVERSIÓN, PREVISIÓN Y PARIPASSU	346,905,648.00	-157,905,648.00	189,000,000.00	0.00	0.00	0.00	189,000,000.00
<b>TOTAL CLAVE DE FINANCIAMIENTO:</b>		<b>346,905,648.00</b>	<b>-152,676,272.36</b>	<b>194,229,375.64</b>	<b>5,169,022.98</b>	<b>5,169,022.98</b>	<b>4,083,715.02</b>	<b>189,060,352.66</b>
<b>AACAA0122 REASIGNACIÓN POR LEY DE DERECHOS</b>								
115	INVERSIÓN, PREVISIÓN Y PARIPASSU	28,999,998.00	-23,321,859.91	5,678,138.09	0.00	0.00	0.00	5,678,138.09
512	COMISIÓN ESTATAL DEL AGUA	15,905,444.00	-4,167,954.00	11,737,490.00	11,737,490.00	11,737,490.00	10,180,019.00	0.00
539	SERVICIOS DE AGUA POTABLE Y ALCANTARILLADO DE OAXACA	29,623,694.27	3,668,940.44	33,292,634.71	30,778,719.81	30,778,719.81	24,601,416.80	2,513,914.90
<b>TOTAL CLAVE DE FINANCIAMIENTO:</b>		<b>74,529,136.27</b>	<b>-23,820,873.47</b>	<b>50,708,262.80</b>	<b>42,516,209.81</b>	<b>42,516,209.81</b>	<b>34,781,435.80</b>	<b>8,192,052.99</b>
<b>AACAA0222 SUPERVISIÓN DE OBRA PÚBLICA 2.5%</b>								
106	SECRETARÍA DE LAS INFRAESTRUCTURAS Y EL ORDENAMIENTO TERRITORIAL SUSTENTABLE	0.00	7,112,817.50	7,112,817.50	7,112,817.50	7,112,817.50	7,112,817.50	0.00
501	CAMINOS Y AEROPISTAS DE OAXACA	0.00	1,657,310.00	1,657,310.00	1,452,057.37	1,452,057.37	618,602.37	205,252.63
511	COMISIÓN ESTATAL DE VIVIENDA	0.00	1,691,413.88	1,691,413.88	1,691,412.88	1,691,412.88	1,223,128.95	1.00
512	COMISIÓN ESTATAL DEL AGUA	0.00	270,895.50	270,895.50	270,895.49	270,895.49	0.00	0.01
<b>TOTAL CLAVE DE FINANCIAMIENTO:</b>		<b>0.00</b>	<b>10,732,436.88</b>	<b>10,732,436.88</b>	<b>10,527,183.24</b>	<b>10,527,183.24</b>	<b>8,954,548.82</b>	<b>205,253.64</b>
<b>AACAA0321 5 AL MILLAR (ESTATAL)</b>								
119	SECRETARÍA DE LA CONTRALORÍA Y TRANSPARENCIA GUBERNAMENTAL	0.00	3,985,391.98	3,985,391.98	3,983,153.89	3,983,153.89	3,952,793.89	2,238.09
<b>TOTAL CLAVE DE FINANCIAMIENTO:</b>		<b>0.00</b>	<b>3,985,391.98</b>	<b>3,985,391.98</b>	<b>3,983,153.89</b>	<b>3,983,153.89</b>	<b>3,952,793.89</b>	<b>2,238.09</b>
<b>AACAA0322 5 AL MILLAR (ESTATAL)</b>								
119	SECRETARÍA DE LA CONTRALORÍA Y TRANSPARENCIA GUBERNAMENTAL	0.00	7,111,481.53	7,111,481.53	7,055,459.80	7,055,459.80	5,626,839.76	56,021.73
<b>TOTAL CLAVE DE FINANCIAMIENTO:</b>		<b>0.00</b>	<b>7,111,481.53</b>	<b>7,111,481.53</b>	<b>7,055,459.80</b>	<b>7,055,459.80</b>	<b>5,626,839.76</b>	<b>56,021.73</b>
<b>AAEDA0219 FUNDACION ALFREDO HARP HELU</b>								
528	INSTITUTO DEL PATRIMONIO CULTURAL DEL ESTADO DE OAXACA	0.00	0.00	0.00	0.00	0.00	0.00	0.00
<b>TOTAL CLAVE DE FINANCIAMIENTO:</b>		<b>0.00</b>	<b>0.00</b>	<b>0.00</b>	<b>0.00</b>	<b>0.00</b>	<b>0.00</b>	<b>0.00</b>
<b>AAEDA0720 FUNDACION GRUPO MEXICO</b>								
540	SERVICIOS DE SALUD DE OAXACA	0.00	206,602,056.21	206,602,056.21	206,602,056.00	206,602,056.00	206,602,056.00	0.21
<b>TOTAL CLAVE DE FINANCIAMIENTO:</b>		<b>0.00</b>	<b>206,602,056.21</b>	<b>206,602,056.21</b>	<b>206,602,056.00</b>	<b>206,602,056.00</b>	<b>206,602,056.00</b>	<b>0.21</b>
<b>AAEDB0218 GESTION TERRITORIAL Y PLANIFICACION PARTICIPATIVA CON ENFOQUE BASADO EN DERECHOS HUMANOS</b>								
126	COORDINACIÓN GENERAL DEL COMITÉ ESTATAL DE PLANEACIÓN PARA EL DESARROLLO DE OAXACA	0.00	4,000.00	4,000.00	4,000.00	4,000.00	4,000.00	0.00
<b>TOTAL CLAVE DE FINANCIAMIENTO:</b>		<b>0.00</b>	<b>4,000.00</b>	<b>4,000.00</b>	<b>4,000.00</b>	<b>4,000.00</b>	<b>4,000.00</b>	<b>0.00</b>
<b>AALAA0121 ASIGNACIÓN PARA FUNCIONAMIENTO</b>								
111	SECRETARÍA DE BIENESTAR DEL ESTADO DE OAXACA	0.00	110,394,914.99	110,394,914.99	110,394,914.99	110,394,914.99	70,933,829.09	0.00
115	INVERSIÓN, PREVISIÓN Y PARIPASSU	0.00	0.00	0.00	0.00	0.00	0.00	0.00
512	COMISIÓN ESTATAL DEL AGUA	0.00	2,990,378.79	2,990,378.79	2,990,378.79	2,990,378.79	2,990,378.79	0.00
531	INSTITUTO ESTATAL DE EDUCACIÓN PÚBLICA DE OAXACA	0.00	99,579,622.61	99,579,622.61	99,579,622.61	99,579,622.61	82,696,896.76	0.00
541	SISTEMA PARA EL DESARROLLO INTEGRAL DE LA FAMILIA DEL ESTADO DE OAXACA	0.00	612,308.94	612,308.94	612,287.36	612,287.36	496,182.20	21.58
<b>TOTAL CLAVE DE FINANCIAMIENTO:</b>		<b>0.00</b>	<b>213,577,225.33</b>	<b>213,577,225.33</b>	<b>213,577,203.75</b>	<b>213,577,203.75</b>	<b>157,117,286.84</b>	<b>21.58</b>
<b>AALAA0122 ASIGNACIÓN PARA FUNCIONAMIENTO</b>								
101	GUBERNATURA	0.00	1,879,388.07	1,879,388.07	1,879,388.07	1,879,388.07	0.00	0.00
109	SECRETARÍA DE MOVILIDAD	0.00	1,311,532.70	1,311,532.70	1,311,532.70	1,311,532.70	0.00	0.00
114	SECRETARÍA DE FINANZAS	0.00	56,783,183.35	56,783,183.35	45,371,369.46	45,371,369.46	39,276,956.17	11,411,813.89
115	INVERSIÓN, PREVISIÓN Y PARIPASSU	714,512,458.56	-572,843,620.81	141,668,837.75	0.00	0.00	0.00	141,668,837.75
122	COORDINACIÓN GENERAL DE EDUCACIÓN MEDIA SUPERIOR Y SUPERIOR, CIENCIA Y TECNOLOGÍA	0.00	60,540,287.88	60,540,287.88	60,540,287.88	60,540,287.88	60,540,287.88	0.00
125	COORDINACIÓN PARA LA ATENCIÓN DE LOS DERECHOS HUMANOS	0.00	178,177.97	178,177.97	175,730.22	175,730.22	100,824.50	2,447.75
126	COORDINACIÓN GENERAL DEL COMITÉ ESTATAL DE PLANEACIÓN PARA EL DESARROLLO DE OAXACA	0.00	500,000.00	500,000.00	485,800.00	485,800.00	485,800.00	14,200.00
127	SECRETARÍA EJECUTIVA DEL SISTEMA ESTATAL DE SEGURIDAD PÚBLICA	0.00	7,912,500.00	7,912,500.00	0.00	0.00	0.00	7,912,500.00
131	SECRETARÍA DEL MEDIO AMBIENTE, ENERGÍAS Y DESARROLLO SUSTENTABLE	0.00	630,256.20	630,256.20	630,256.20	630,256.20	630,256.20	0.00
201	CONGRESO DEL ESTADO	0.00	16,000,000.00	16,000,000.00	16,000,000.00	16,000,000.00	16,000,000.00	0.00
506	COLEGIO DE BACHILLERES DEL ESTADO DE OAXACA	0.00	390,815,663.63	390,815,663.63	390,815,663.63	390,815,663.63	390,815,663.63	0.00
512	COMISIÓN ESTATAL DEL AGUA	0.00	6,491,456.69	6,491,456.69	6,491,456.69	6,491,456.69	1,072,814.40	0.00
525	INSTITUTO DE ESTUDIOS DE BACHILLERATO DEL ESTADO DE OAXACA	16,000,000.00	0.00	16,000,000.00	0.00	0.00	0.00	16,000,000.00
531	INSTITUTO ESTATAL DE EDUCACIÓN PÚBLICA DE OAXACA	75,345,000.00	157,419,450.00	232,764,450.00	48,022,432.11	48,022,432.11	10,011,891.66	184,742,017.89
540	SERVICIOS DE SALUD DE OAXACA	200,000,000.00	-48,450,675.35	151,549,324.65	31,575,874.21	31,575,874.21	22,766,661.00	119,973,450.44
541	SISTEMA PARA EL DESARROLLO INTEGRAL DE LA FAMILIA DEL ESTADO DE OAXACA	0.00	26,588,117.98	26,588,117.98	25,054,550.99	25,054,550.99	16,073,720.19	1,533,566.99
901	MUNICIPIOS - PARTICIPACIONES Y APORTACIONES	0.00	27,910,861.00	27,910,861.00	27,910,861.00	27,910,861.00	27,910,861.00	0.00
<b>TOTAL CLAVE DE FINANCIAMIENTO:</b>		<b>1,005,857,458.56</b>	<b>133,666,579.31</b>	<b>1,139,524,037.87</b>	<b>656,265,203.16</b>	<b>656,265,203.16</b>	<b>585,685,736.63</b>	<b>483,258,834.71</b>

**SEGUNDO INFORME TRIMESTRAL 2022**  
**DEL 1° DE ENERO AL 30 DE JUNIO**  
**ESTADO ANALITICO DEL EJERCICIO DEL PRESUPUESTO DE EGRESOS**  
**RESUMEN POR CVEFIN- UR (GENERAL)**



Cve	Concepto	Aprobado 1	Ampliaciones / Reducciones 2	Modificado 3 = (1+2)	Devengado 4	Ejercido 5	Pagado 6	Subejercicio 7 = (3-4)
<b>AALAA0219 INGRESOS EXCEDENTES</b>								
528	INSTITUTO DEL PATRIMONIO CULTURAL DEL ESTADO DE OAXACA	0.00	0.00	0.00	0.00	0.00	0.00	0.00
	<b>TOTAL CLAVE DE FINANCIAMIENTO:</b>	<b>0.00</b>	<b>0.00</b>	<b>0.00</b>	<b>0.00</b>	<b>0.00</b>	<b>0.00</b>	<b>0.00</b>
<b>AALAA0322 EXTRAORDINARIO A MUNICIPIOS</b>								
901	MUNICIPIOS - PARTICIPACIONES Y APORTACIONES	0.00	305,171,831.00	305,171,831.00	305,171,831.00	305,171,831.00	297,171,831.00	0.00
	<b>TOTAL CLAVE DE FINANCIAMIENTO:</b>	<b>0.00</b>	<b>305,171,831.00</b>	<b>305,171,831.00</b>	<b>305,171,831.00</b>	<b>305,171,831.00</b>	<b>297,171,831.00</b>	<b>0.00</b>
<b>AALAA0619 ASIGNACIÓN PARA FUNCIONAMIENTO B.</b>								
115	INVERSIÓN, PREVISIÓN Y PARIPASSU	0.00	0.00	0.00	0.00	0.00	0.00	0.00
	<b>TOTAL CLAVE DE FINANCIAMIENTO:</b>	<b>0.00</b>	<b>0.00</b>	<b>0.00</b>	<b>0.00</b>	<b>0.00</b>	<b>0.00</b>	<b>0.00</b>
<b>AALBA0220 ASIGNACIÓN PARA INVERSIÓN</b>								
106	SECRETARÍA DE LAS INFRAESTRUCTURAS Y EL ORDENAMIENTO TERRITORIAL SUSTENTABLE	0.00	1,891,433.33	1,891,433.33	1,890,297.41	1,890,297.41	0.00	1,135.92
115	INVERSIÓN, PREVISIÓN Y PARIPASSU	0.00	167,463.55	167,463.55	0.00	0.00	0.00	167,463.55
128	SECRETARÍA DE ECONOMÍA	0.00	247,272.27	247,272.27	247,272.27	247,272.27	247,272.27	0.00
	<b>TOTAL CLAVE DE FINANCIAMIENTO:</b>	<b>0.00</b>	<b>2,306,169.15</b>	<b>2,306,169.15</b>	<b>2,137,569.68</b>	<b>2,137,569.68</b>	<b>247,272.27</b>	<b>168,599.47</b>
<b>AALBA0221 ASIGNACIÓN PARA INVERSIÓN</b>								
106	SECRETARÍA DE LAS INFRAESTRUCTURAS Y EL ORDENAMIENTO TERRITORIAL SUSTENTABLE	0.00	4,946,733.31	4,946,733.31	3,188,646.93	3,188,646.93	3,188,646.93	1,758,086.38
110	SECRETARÍA DE LAS CULTURAS Y ARTES DE OAXACA	0.00	4,200,000.00	4,200,000.00	4,200,000.00	4,200,000.00	0.00	0.00
113	SECRETARÍA DE DESARROLLO AGROPECUARIO, PESCA Y ACUACULTURA	0.00	0.00	0.00	0.00	0.00	0.00	0.00
115	INVERSIÓN, PREVISIÓN Y PARIPASSU	0.00	6,044,700.17	6,044,700.17	0.00	0.00	0.00	6,044,700.17
117	SECRETARÍA DE ADMINISTRACIÓN	0.00	22,085,000.00	22,085,000.00	2,431,940.00	2,431,940.00	0.00	19,653,060.00
121	CONSEJERÍA JURÍDICA DEL GOBIERNO DEL ESTADO	0.00	5,497,645.72	5,497,645.72	0.00	0.00	0.00	5,497,645.72
129	SECRETARÍA DE TURISMO	0.00	13,499,843.38	13,499,843.38	13,499,843.38	13,499,843.38	0.00	0.00
131	SECRETARÍA DEL MEDIO AMBIENTE, ENERGÍAS Y DESARROLLO SUSTENTABLE	0.00	2,275,000.00	2,275,000.00	0.00	0.00	0.00	2,275,000.00
405	ÓRGANO GARANTE DE ACCESO A LA INFORMACIÓN PÚBLICA, TRANSPARENCIA, PROTECCIÓN DE DATOS PERSONALES Y BUEN GOBIERNO DEL ESTADO DE OAXACA.	0.00	1,176,000.00	1,176,000.00	1,176,000.00	1,176,000.00	0.00	0.00
501	CAMINOS Y AEROPISTAS DE OAXACA	0.00	14,029,503.86	14,029,503.86	0.00	0.00	0.00	14,029,503.86
511	COMISIÓN ESTATAL DE VIVIENDA	0.00	2,990,000.00	2,990,000.00	0.00	0.00	0.00	2,990,000.00
512	COMISIÓN ESTATAL DEL AGUA	0.00	0.00	0.00	0.00	0.00	0.00	0.00
513	COMISIÓN ESTATAL FORESTAL	0.00	500,000.00	500,000.00	0.00	0.00	0.00	500,000.00
521	CORPORACIÓN OXAQUEÑA DE RADIO Y TELEVISIÓN	0.00	7,718,798.76	7,718,798.76	0.00	0.00	0.00	7,718,798.76
528	INSTITUTO DEL PATRIMONIO CULTURAL DEL ESTADO DE OAXACA	0.00	3,700,000.00	3,700,000.00	0.00	0.00	0.00	3,700,000.00
603	OFICINA DE CONVENCIONES Y VISITANTES DE OAXACA "OCV OAXACA"	0.00	736,600.00	736,600.00	736,600.00	736,600.00	0.00	0.00
	<b>TOTAL CLAVE DE FINANCIAMIENTO:</b>	<b>0.00</b>	<b>89,399,825.20</b>	<b>89,399,825.20</b>	<b>25,233,030.31</b>	<b>25,233,030.31</b>	<b>3,188,646.93</b>	<b>64,166,794.89</b>
<b>AALBA0222 ASIGNACIÓN PARA INVERSIÓN</b>								
115	INVERSIÓN, PREVISIÓN Y PARIPASSU	70,000,000.00	-13,915,877.91	56,084,122.09	0.00	0.00	0.00	56,084,122.09
526	INSTITUTO DE LA JUVENTUD DEL ESTADO DE OAXACA	0.00	2,500,000.00	2,500,000.00	2,500,000.00	2,500,000.00	0.00	0.00
530	INSTITUTO ESTATAL DE EDUCACIÓN PARA ADULTOS	0.00	16,000,000.00	16,000,000.00	15,106,595.67	15,106,595.67	15,106,595.67	893,404.33
531	INSTITUTO ESTATAL DE EDUCACIÓN PÚBLICA DE OAXACA	0.00	29,959,999.41	29,959,999.41	29,959,999.40	29,959,999.40	29,348,888.32	0.01
541	SISTEMA PARA EL DESARROLLO INTEGRAL DE LA FAMILIA DEL ESTADO DE OAXACA	0.00	6,455,878.50	6,455,878.50	0.00	0.00	0.00	6,455,878.50
	<b>TOTAL CLAVE DE FINANCIAMIENTO:</b>	<b>70,000,000.00</b>	<b>41,000,000.00</b>	<b>111,000,000.00</b>	<b>47,566,595.07</b>	<b>47,566,595.07</b>	<b>44,455,483.99</b>	<b>63,433,404.93</b>
<b>ABAAA0721 CREDITO CORTO PLAZO BANORTE 300 MDP</b>								
102	SECRETARÍA GENERAL DE GOBIERNO	0.00	45,488,533.00	45,488,533.00	45,488,533.00	45,488,533.00	45,488,533.00	0.00
106	SECRETARÍA DE LAS INFRAESTRUCTURAS Y EL ORDENAMIENTO TERRITORIAL SUSTENTABLE	0.00	37,944,922.90	37,944,922.90	37,944,922.90	37,944,922.90	37,944,922.90	0.00
112	SECRETARÍA DE PUEBLOS INDÍGENAS Y AFROMEXICANO	0.00	3,139,919.50	3,139,919.50	3,139,919.50	3,139,919.50	3,139,919.50	0.00
115	INVERSIÓN, PREVISIÓN Y PARIPASSU	0.00	0.00	0.00	0.00	0.00	0.00	0.00
125	COORDINACIÓN PARA LA ATENCIÓN DE LOS DERECHOS HUMANOS	0.00	481,231.80	481,231.80	481,231.80	481,231.80	481,231.80	0.00
128	SECRETARÍA DE ECONOMÍA	0.00	25,278,975.70	25,278,975.70	25,278,975.70	25,278,975.70	25,278,975.70	0.00
129	SECRETARÍA DE TURISMO	0.00	13,209,239.80	13,209,239.80	13,209,239.80	13,209,239.80	13,209,239.80	0.00
	<b>TOTAL CLAVE DE FINANCIAMIENTO:</b>	<b>0.00</b>	<b>125,542,822.70</b>	<b>125,542,822.70</b>	<b>125,542,822.70</b>	<b>125,542,822.70</b>	<b>125,542,822.70</b>	<b>0.00</b>
<b>ABAAA1219 CREDITO HSBC 350 MDP</b>								
528	INSTITUTO DEL PATRIMONIO CULTURAL DEL ESTADO DE OAXACA	0.00	0.00	0.00	0.00	0.00	0.00	0.00
	<b>TOTAL CLAVE DE FINANCIAMIENTO:</b>	<b>0.00</b>	<b>0.00</b>	<b>0.00</b>	<b>0.00</b>	<b>0.00</b>	<b>0.00</b>	<b>0.00</b>
<b>ABAAA1319 CREDITO BANORTE 500 MDP</b>								
115	INVERSIÓN, PREVISIÓN Y PARIPASSU	0.00	0.00	0.00	0.00	0.00	0.00	0.00
	<b>TOTAL CLAVE DE FINANCIAMIENTO:</b>	<b>0.00</b>	<b>0.00</b>	<b>0.00</b>	<b>0.00</b>	<b>0.00</b>	<b>0.00</b>	<b>0.00</b>
<b>ABAAA1620 CREDITO SANTANDER 1000 MDP (IPP)</b>								
106	SECRETARÍA DE LAS INFRAESTRUCTURAS Y EL ORDENAMIENTO TERRITORIAL SUSTENTABLE	0.00	777,925.13	777,925.13	0.00	0.00	0.00	777,925.13



**SEGUNDO INFORME TRIMESTRAL 2022**  
**DEL 1° DE ENERO AL 30 DE JUNIO**  
**ESTADO ANALITICO DEL EJERCICIO DEL PRESUPUESTO DE EGRESOS**  
**RESUMEN POR CVEFIN- UR (GENERAL)**

Cve	Concepto	Aprobado 1	Ampliaciones / Reducciones 2	Modificado 3 = (1+2)	Devengado 4	Ejercido 5	Pagado 6	Subejercicio 7 = (3-4)
<b>TOTAL CLAVE DE FINANCIAMIENTO:</b>		<b>0.00</b>	<b>777,925.13</b>	<b>777,925.13</b>	<b>0.00</b>	<b>0.00</b>	<b>0.00</b>	<b>777,925.13</b>
<b>ABAAA1720 CRÉDITO CORTO PLAZO 240 MDP</b>								
106	SECRETARÍA DE LAS INFRAESTRUCTURAS Y EL ORDENAMIENTO TERRITORIAL SUSTENTABLE	0.00	2,017,239.61	2,017,239.61	0.00	0.00	0.00	2,017,239.61
115	INVERSIÓN, PREVISIÓN Y PARIPASSU	0.00	0.00	0.00	0.00	0.00	0.00	0.00
<b>TOTAL CLAVE DE FINANCIAMIENTO:</b>		<b>0.00</b>	<b>2,017,239.61</b>	<b>2,017,239.61</b>	<b>0.00</b>	<b>0.00</b>	<b>0.00</b>	<b>2,017,239.61</b>
<b>ABBAA0217 FONREC 1200 MDP</b>								
532	INSTITUTO OAXAQUEÑO CONSTRUCTOR DE INFRAESTRUCTURA FÍSICA EDUCATIVA	0.00	0.00	0.00	0.00	0.00	0.00	0.00
<b>TOTAL CLAVE DE FINANCIAMIENTO:</b>		<b>0.00</b>	<b>0.00</b>	<b>0.00</b>	<b>0.00</b>	<b>0.00</b>	<b>0.00</b>	<b>0.00</b>
<b>ABBAA0920 CREDITO BANOBRAS 2000 MDP (IPP)</b>								
106	SECRETARÍA DE LAS INFRAESTRUCTURAS Y EL ORDENAMIENTO TERRITORIAL SUSTENTABLE	0.00	1,224,673,395.29	1,224,673,395.29	516,859,504.46	516,859,504.46	109,031,068.17	707,813,890.83
115	INVERSIÓN, PREVISIÓN Y PARIPASSU	0.00	0.00	0.00	0.00	0.00	0.00	0.00
116	SECRETARÍA DE FINANZAS-NORMATIVA	0.00	17,574,023.32	17,574,023.32	17,574,023.32	17,574,023.32	17,574,023.32	0.00
512	COMISIÓN ESTATAL DEL AGUA	0.00	16,605,868.10	16,605,868.10	16,605,868.10	16,605,868.10	6,289,370.38	0.00
528	INSTITUTO DEL PATRIMONIO CULTURAL DEL ESTADO DE OAXACA	0.00	19,831,288.58	19,831,288.58	13,254,333.02	13,254,333.02	0.00	6,576,955.56
539	SERVICIOS DE AGUA POTABLE Y ALCANTARILLADO DE OAXACA	0.00	1,566,117.58	1,566,117.58	1,566,117.58	1,566,117.58	0.00	0.00
<b>TOTAL CLAVE DE FINANCIAMIENTO:</b>		<b>0.00</b>	<b>1,280,250,692.87</b>	<b>1,280,250,692.87</b>	<b>565,859,846.48</b>	<b>565,859,846.48</b>	<b>132,894,461.87</b>	<b>714,390,846.39</b>
<b>ABBAA1020 CREDITO BANOBRAS 363 MDP (IPP)</b>								
106	SECRETARÍA DE LAS INFRAESTRUCTURAS Y EL ORDENAMIENTO TERRITORIAL SUSTENTABLE	0.00	8,175,014.19	8,175,014.19	5,726,515.13	5,726,515.13	3,079,558.57	2,448,499.06
115	INVERSIÓN, PREVISIÓN Y PARIPASSU	0.00	0.00	0.00	0.00	0.00	0.00	0.00
116	SECRETARÍA DE FINANZAS-NORMATIVA	0.00	444,882.94	444,882.94	444,882.94	444,882.94	444,882.94	0.00
512	COMISIÓN ESTATAL DEL AGUA	0.00	7,263,320.01	7,263,320.01	7,263,266.01	7,263,266.01	1,064,605.54	54.00
528	INSTITUTO DEL PATRIMONIO CULTURAL DEL ESTADO DE OAXACA	0.00	4,741,177.54	4,741,177.54	4,741,177.54	4,741,177.54	4,422,003.48	0.00
555	INSTITUTO OAXAQUEÑO DEL EMPRENDEDOR Y DE LA COMPETITIVIDAD	0.00	1,994,166.31	1,994,166.31	1,994,166.31	1,994,166.31	0.00	0.00
<b>TOTAL CLAVE DE FINANCIAMIENTO:</b>		<b>0.00</b>	<b>22,618,560.99</b>	<b>22,618,560.99</b>	<b>20,170,007.93</b>	<b>20,170,007.93</b>	<b>9,011,050.53</b>	<b>2,448,553.06</b>
<b>AEAAA0221 FASP RECURSO ESTATAL</b>								
115	INVERSIÓN, PREVISIÓN Y PARIPASSU	0.00	0.00	0.00	0.00	0.00	0.00	0.00
<b>TOTAL CLAVE DE FINANCIAMIENTO:</b>		<b>0.00</b>	<b>0.00</b>	<b>0.00</b>	<b>0.00</b>	<b>0.00</b>	<b>0.00</b>	<b>0.00</b>
<b>AEAAA0222 FASP RECURSO ESTATAL</b>								
127	SECRETARIADO EJECUTIVO DEL SISTEMA ESTATAL DE SEGURIDAD PÚBLICA	0.00	27,500,950.00	27,500,950.00	16,495,386.49	16,495,386.49	12,777,404.54	11,005,563.51
<b>TOTAL CLAVE DE FINANCIAMIENTO:</b>		<b>0.00</b>	<b>27,500,950.00</b>	<b>27,500,950.00</b>	<b>16,495,386.49</b>	<b>16,495,386.49</b>	<b>12,777,404.54</b>	<b>11,005,563.51</b>
<b>AEAAA0321 PARIPASSU ESTATAL</b>								
536	INSTITUTO TECNOLÓGICO SUPERIOR DE TEPOSCOLULA	0.00	1,236,326.37	1,236,326.37	1,236,326.37	1,236,326.37	801,239.09	0.00
552	UNIVERSIDAD TECNOLÓGICA DE LOS VALLES CENTRALES DE OAXACA	0.00	655,459.00	655,459.00	655,459.00	655,459.00	655,459.00	0.00
563	TELEBACHILLERATO COMUNITARIO DEL ESTADO DE OAXACA	0.00	412,662.39	412,662.39	412,662.39	412,662.39	396,142.00	0.00
569	UNIVERSIDAD POLITÉCNICA DE NOCHIXTLÁN ABRAHAM CASTELLANOS	0.00	864,003.12	864,003.12	864,003.12	864,003.12	38,484.00	0.00
<b>TOTAL CLAVE DE FINANCIAMIENTO:</b>		<b>0.00</b>	<b>3,168,450.88</b>	<b>3,168,450.88</b>	<b>3,168,450.88</b>	<b>3,168,450.88</b>	<b>1,891,324.09</b>	<b>0.00</b>
<b>AEAAA0322 PARIPASSU ESTATAL</b>								
115	INVERSIÓN, PREVISIÓN Y PARIPASSU	123,449,994.00	-123,449,994.00	0.00	0.00	0.00	0.00	0.00
116	SECRETARÍA DE FINANZAS-NORMATIVA	768,399.90	0.00	768,399.90	318,219.20	318,219.20	318,219.20	450,180.70
403	UNIVERSIDAD AUTÓNOMA "BENITO JUÁREZ" DE OAXACA	72,140,959.84	2,351,036.16	74,491,996.00	74,491,996.00	74,491,996.00	56,973,286.00	0.00
506	COLEGIO DE BACHILLERES DEL ESTADO DE OAXACA	430,931,369.07	65,024,381.79	495,955,750.86	295,531,068.77	295,531,068.77	277,616,906.60	200,424,682.09
507	COLEGIO DE ESTUDIOS CIENTÍFICOS Y TECNOLÓGICOS DEL ESTADO DE OAXACA	382,201,081.61	-42,631,450.95	339,569,630.66	333,408,543.86	333,408,543.86	291,256,475.50	6,161,086.80
508	COLEGIO SUPERIOR PARA LA EDUCACIÓN INTEGRAL INTERCULTURAL DE OAXACA	42,644,153.83	-99,342.06	42,544,811.77	41,712,266.19	41,712,266.19	41,531,551.06	832,545.58
524	INSTITUTO DE CAPACITACIÓN Y PRODUCTIVIDAD PARA EL TRABAJO DEL ESTADO DE OAXACA	17,840,101.42	1,978,719.32	19,818,820.74	18,769,029.13	18,769,029.13	16,484,954.33	1,049,791.61
535	INSTITUTO TECNOLÓGICO SUPERIOR DE SAN MIGUEL EL GRANDE	15,246,507.92	-1,621,699.39	13,624,808.53	9,609,087.59	9,609,087.59	7,592,990.45	4,015,720.94
536	INSTITUTO TECNOLÓGICO SUPERIOR DE TEPOSCOLULA	8,708,122.75	0.00	8,708,122.75	6,173,103.28	6,173,103.28	5,241,606.14	2,535,019.47
543	UNIVERSIDAD DE LA CAÑADA	8,591,646.72	70,065.05	8,661,711.77	8,174,308.59	8,174,308.59	8,174,308.59	487,403.18
545	UNIVERSIDAD DE LA SIERRA JUÁREZ	10,766,585.00	0.00	10,766,585.00	9,618,879.96	9,618,879.96	9,618,879.96	1,147,705.04
546	UNIVERSIDAD DE LA SIERRA SUR	13,128,673.00	-3,234,083.50	9,894,589.50	9,888,530.99	9,888,530.99	8,595,724.61	6,058.51
547	UNIVERSIDAD DEL ISTMO	23,219,877.00	169,748.00	23,389,625.00	23,042,555.56	23,042,555.56	23,042,555.56	347,069.44
548	UNIVERSIDAD DEL MAR	60,656,475.88	-1,880,336.98	58,776,138.90	57,301,390.95	57,301,390.95	50,665,979.74	1,474,747.95
549	UNIVERSIDAD DEL PAPAHOAPAN	6,146,708.47	-32,059.74	6,114,648.73	6,114,648.73	6,114,648.73	6,114,648.73	0.00
550	UNIVERSIDAD TECNOLÓGICA DE LA MIXTECA	84,889,559.44	620,577.56	85,510,137.00	69,937,747.47	69,937,747.47	69,937,747.47	15,572,389.53
551	UNIVERSIDAD TECNOLÓGICA DE LA SIERRA SUR DE OAXACA	6,061,822.24	-61,556.04	6,000,266.20	5,928,820.21	5,890,425.15	5,497,648.70	71,445.99
552	UNIVERSIDAD TECNOLÓGICA DE LOS VALLES CENTRALES DE OAXACA	18,444,081.57	23,122.43	18,467,204.00	18,214,360.65	18,214,360.65	15,195,480.18	252,843.35
563	TELEBACHILLERATO COMUNITARIO DEL ESTADO DE OAXACA	14,189,837.60	24,000.00	14,213,837.60	12,705,654.52	12,640,307.09	12,396,696.23	1,508,183.08
569	UNIVERSIDAD POLITÉCNICA DE NOCHIXTLÁN ABRAHAM CASTELLANOS	1,600,484.95	984,619.93	2,585,104.88	2,571,280.94	2,571,280.94	61,543.48	13,823.94
<b>TOTAL CLAVE DE FINANCIAMIENTO:</b>		<b>1,341,626,442.21</b>	<b>-101,764,252.42</b>	<b>1,239,862,189.79</b>	<b>1,003,511,492.59</b>	<b>1,003,407,750.10</b>	<b>906,317,202.53</b>	<b>236,350,697.20</b>
<b>AEAAA0419 ASIGNACIÓN ORDINARIA DE OPERACIÓN</b>								

**SEGUNDO INFORME TRIMESTRAL 2022**  
**DEL 1° DE ENERO AL 30 DE JUNIO**  
**ESTADO ANALITICO DEL EJERCICIO DEL PRESUPUESTO DE EGRESOS**  
**RESUMEN POR CVEFIN- UR (GENERAL)**



Cve	Concepto	Aprobado 1	Ampliaciones / Reducciones 2	Modificado 3 = (1+2)	Devengado 4	Ejercido 5	Pagado 6	Subejercicio 7 = (3-4)
<b>AEAAA0419 ASIGNACIÓN ORDINARIA DE OPERACIÓN</b>								
113	SECRETARÍA DE DESARROLLO AGROPECUARIO, PESCA Y ACUACULTURA	0.00	9,650,439.00	9,650,439.00	9,650,439.00	9,650,439.00	9,650,439.00	0.00
115	INVERSIÓN, PREVISIÓN Y PARIPASSU	0.00	0.00	0.00	0.00	0.00	0.00	0.00
	<b>TOTAL CLAVE DE FINANCIAMIENTO:</b>	<b>0.00</b>	<b>9,650,439.00</b>	<b>9,650,439.00</b>	<b>9,650,439.00</b>	<b>9,650,439.00</b>	<b>9,650,439.00</b>	<b>0.00</b>
<b>AEAAA0420 ASIGNACIÓN ORDINARIA DE OPERACIÓN</b>								
110	SECRETARÍA DE LAS CULTURAS Y ARTES DE OAXACA	0.00	1,800,000.00	1,800,000.00	1,800,000.00	1,800,000.00	1,800,000.00	0.00
113	SECRETARÍA DE DESARROLLO AGROPECUARIO, PESCA Y ACUACULTURA	0.00	25,588,125.23	25,588,125.23	24,002,870.68	24,002,870.68	23,679,820.68	1,585,254.55
114	SECRETARÍA DE FINANZAS	0.00	2,331,124.40	2,331,124.40	0.00	0.00	0.00	2,331,124.40
115	INVERSIÓN, PREVISIÓN Y PARIPASSU	0.00	5,170,000.06	5,170,000.06	0.00	0.00	0.00	5,170,000.06
501	CAMINOS Y AEROPISTAS DE OAXACA	0.00	2,541,685.86	2,541,685.86	2,045,842.02	2,045,842.02	0.00	495,843.84
530	INSTITUTO ESTATAL DE EDUCACIÓN PARA ADULTOS	0.00	2,000,000.00	2,000,000.00	2,000,000.00	2,000,000.00	2,000,000.00	0.00
	<b>TOTAL CLAVE DE FINANCIAMIENTO:</b>	<b>0.00</b>	<b>39,430,935.55</b>	<b>39,430,935.55</b>	<b>29,848,712.70</b>	<b>29,848,712.70</b>	<b>27,479,820.68</b>	<b>9,582,222.85</b>
<b>AEAAA0421 ASIGNACIÓN ORDINARIA DE OPERACIÓN</b>								
101	GUBERNATURA	0.00	1,129,609.16	1,129,609.16	1,129,609.16	1,129,609.16	1,129,609.16	0.00
102	SECRETARÍA GENERAL DE GOBIERNO	0.00	2,777,036.52	2,777,036.52	2,777,027.24	2,777,027.24	0.00	9.28
104	SECRETARÍA DE SEGURIDAD PÚBLICA	0.00	763,303.20	763,303.20	763,303.20	763,303.20	518,067.60	0.00
106	SECRETARÍA DE LAS INFRAESTRUCTURAS Y EL ORDENAMIENTO TERRITORIAL SUSTENTABLE	0.00	9,522,950.76	9,522,950.76	9,516,879.08	9,516,879.08	3,321,075.48	6,071.68
109	SECRETARÍA DE MOVILIDAD	0.00	356,028.36	356,028.36	356,028.36	356,028.36	356,028.36	0.00
110	SECRETARÍA DE LAS CULTURAS Y ARTES DE OAXACA	0.00	258,569.80	258,569.80	258,569.80	258,569.80	258,569.80	0.00
111	SECRETARÍA DE BIENESTAR DEL ESTADO DE OAXACA	0.00	1,146,148.44	1,146,148.44	1,146,148.44	1,146,148.44	349,463.92	0.00
112	SECRETARÍA DE PUEBLOS INDÍGENAS Y AFROMEXICANO	0.00	131,113.64	131,113.64	131,113.64	131,113.64	131,113.64	0.00
113	SECRETARÍA DE DESARROLLO AGROPECUARIO, PESCA Y ACUACULTURA	0.00	10,796,245.84	10,796,245.84	10,796,245.84	10,796,245.84	8,142,136.28	0.00
114	SECRETARÍA DE FINANZAS	0.00	574,944.72	574,944.72	574,944.72	574,944.72	574,944.72	0.00
115	INVERSIÓN, PREVISIÓN Y PARIPASSU	0.00	3,572,565.49	3,572,565.49	0.00	0.00	0.00	3,572,565.49
117	SECRETARÍA DE ADMINISTRACIÓN	0.00	7,044,586.44	7,044,586.44	3,144,586.44	3,144,586.44	3,144,586.44	3,900,000.00
119	SECRETARÍA DE LA CONTRALORIA Y TRANSPARENCIA GUBERNAMENTAL	0.00	1,113,327.12	1,113,327.12	852,198.90	852,198.90	244,917.40	261,128.22
121	CONSEJERÍA JURÍDICA DEL GOBIERNO DEL ESTADO	0.00	5,592,503.55	5,592,503.55	5,592,503.55	5,592,503.55	779,148.80	0.00
122	COORDINACIÓN GENERAL DE EDUCACIÓN MEDIA SUPERIOR Y SUPERIOR, CIENCIA Y TECNOLOGÍA	0.00	40,318.12	40,318.12	40,318.12	40,318.12	40,318.12	0.00
124	COORDINACIÓN GENERAL DE COMUNICACIÓN SOCIAL Y VOCERÍA DEL GOBIERNO DEL ESTADO	0.00	782,775.22	782,775.22	782,775.22	782,775.22	631,931.14	0.00
125	COORDINACIÓN PARA LA ATENCIÓN DE LOS DERECHOS HUMANOS	0.00	21,587.60	21,587.60	21,587.60	21,587.60	21,587.60	0.00
126	COORDINACIÓN GENERAL DEL COMITÉ ESTATAL DE PLANEACIÓN PARA EL DESARROLLO DE OAXACA	0.00	2,594,824.64	2,594,824.64	2,594,824.64	2,594,824.64	1,077,217.52	0.00
128	SECRETARÍA DE ECONOMÍA	0.00	5,321,070.08	5,321,070.08	5,307,154.20	5,307,154.20	3,334,484.96	13,915.88
129	SECRETARÍA DE TURISMO	0.00	2,714,812.84	2,714,812.84	2,714,812.84	2,714,812.84	2,320,920.92	0.00
130	SECRETARÍA DE LAS MUJERES DE OAXACA	0.00	5,548.28	5,548.28	5,548.28	5,548.28	5,548.28	0.00
131	SECRETARÍA DEL MEDIO AMBIENTE, ENERGÍAS Y DESARROLLO SUSTENTABLE	0.00	209,341.72	209,341.72	209,341.72	209,341.72	209,341.72	0.00
402	INSTITUTO ESTATAL ELECTORAL Y DE PARTICIPACIÓN CIUDADANA DE OAXACA	0.00	5,335,836.50	5,335,836.50	5,335,836.50	5,335,836.50	2,314,303.80	0.00
502	CASA DE LA CULTURA OAXAQUEÑA	0.00	81,223.20	81,223.20	81,223.20	81,223.20	81,223.20	0.00
511	COMISIÓN ESTATAL DE VIVIENDA	0.00	10,740,580.95	10,740,580.95	8,527,742.00	8,527,742.00	8,282,897.32	2,212,838.95
512	COMISIÓN ESTATAL DEL AGUA	0.00	3,593,203.24	3,593,203.24	3,593,203.24	3,593,203.24	599,387.08	0.00
515	COMISIÓN ESTATAL PARA LA PLANEACIÓN Y PROGRAMACIÓN DE LA EDUCACIÓN MEDIA SUPERIOR DEL ESTADO DE OAXACA	0.00	218,286.89	218,286.89	218,286.89	216,511.43	216,511.43	0.00
520	COORDINACIÓN ESTATAL DE PROTECCIÓN CIVIL DE OAXACA	0.00	3,070,198.60	3,070,198.60	1,070,198.60	1,070,198.60	819,488.96	2,000,000.00
525	INSTITUTO DE ESTUDIOS DE BACHILLERATO DEL ESTADO DE OAXACA	0.00	158,376.59	158,376.59	0.00	0.00	0.00	158,376.59
526	INSTITUTO DE LA JUVENTUD DEL ESTADO DE OAXACA	0.00	351,846.56	351,846.56	351,846.56	351,846.56	351,846.56	0.00
532	INSTITUTO OAXAQUEÑO CONSTRUCTOR DE INFRAESTRUCTURA FÍSICA EDUCATIVA	0.00	9,990,000.00	9,990,000.00	9,990,000.00	9,990,000.00	0.00	0.00
533	INSTITUTO OAXAQUEÑO DE ATENCIÓN AL MIGRANTE	0.00	17,456.84	17,456.84	17,456.84	17,456.84	17,456.84	0.00
534	INSTITUTO OAXAQUEÑO DE LAS ARTESANÍAS	0.00	33,528.64	33,528.64	33,528.64	33,528.64	33,528.64	0.00
539	SERVICIOS DE AGUA POTABLE Y ALCANTARILLADO DE OAXACA	0.00	1,468,468.36	1,468,468.36	1,468,468.36	1,468,468.36	1,468,468.36	0.00
540	SERVICIOS DE SALUD DE OAXACA	0.00	89,922,523.32	89,922,523.32	89,922,523.32	89,922,523.32	89,922,523.32	0.00
541	SISTEMA PARA EL DESARROLLO INTEGRAL DE LA FAMILIA DEL ESTADO DE OAXACA	0.00	7,797,158.49	7,797,158.49	7,797,158.49	7,797,158.49	6,877,984.93	0.00
554	DEFENSORÍA PÚBLICA DEL ESTADO DE OAXACA	0.00	529,424.00	529,424.00	529,424.00	529,424.00	529,424.00	0.00
558	INSTITUTO DE LA FUNCIÓN REGISTRAL DEL ESTADO DE OAXACA	0.00	62,669.00	62,669.00	62,669.00	62,669.00	62,669.00	0.00
563	TELEBACHILLERATO COMUNITARIO DEL ESTADO DE OAXACA	0.00	294,183.69	294,183.69	294,183.69	294,183.69	222,610.69	0.00
565	INSTITUTO DE CULTURA FÍSICA Y DEPORTE DE OAXACA	0.00	279,492.72	279,492.72	279,492.72	279,492.72	279,492.72	0.00
572	DIRECCIÓN GENERAL DEL HANGAR OFICIAL DEL GOBIERNO DEL ESTADO	0.00	105,219.02	105,219.02	105,219.02	105,219.02	105,219.02	0.00
603	OFICINA DE CONVENCIONES Y VISITANTES DE OAXACA "OCV OAXACA"	0.00	189,220.00	189,220.00	189,220.00	189,220.00	189,220.00	0.00
801	OFICINA DE PENSIONES DEL ESTADO DE OAXACA	0.00	140,115.24	140,115.24	140,115.24	140,115.24	140,115.24	0.00
	<b>TOTAL CLAVE DE FINANCIAMIENTO:</b>	<b>0.00</b>	<b>190,848,223.39</b>	<b>190,848,223.39</b>	<b>178,723,317.30</b>	<b>178,721,541.84</b>	<b>139,105,382.97</b>	<b>12,124,906.09</b>
<b>AEAAA0422 ASIGNACIÓN ORDINARIA DE OPERACIÓN</b>								
101	GUBERNATURA	95,660,827.98	33,000,364.41	128,661,192.39	126,981,137.12	126,981,137.12	112,305,459.08	1,680,055.27
102	SECRETARÍA GENERAL DE GOBIERNO	189,463,663.86	-7,558,894.40	181,904,769.46	180,499,017.10	180,484,417.10	144,908,934.54	1,405,752.36
104	SECRETARÍA DE SEGURIDAD PÚBLICA	827,573,775.25	138,320,254.34	965,894,029.59	927,392,352.69	927,392,352.69	769,714,387.73	38,501,676.90
106	SECRETARÍA DE LAS INFRAESTRUCTURAS Y EL ORDENAMIENTO TERRITORIAL SUSTENTABLE	145,835,425.96	-4,984,162.93	140,851,263.03	133,440,999.84	133,440,999.84	116,920,678.56	7,410,263.19
109	SECRETARÍA DE MOVILIDAD	89,694,115.83	56,574,319.54	146,268,435.37	126,974,825.84	126,974,825.84	92,763,669.69	19,293,609.53
110	SECRETARÍA DE LAS CULTURAS Y ARTES DE OAXACA	102,002,344.53	18,067,397.74	120,069,742.27	118,752,078.18	118,752,078.18	99,847,054.30	1,317,664.09
111	SECRETARÍA DE BIENESTAR DEL ESTADO DE OAXACA	45,795,757.25	6,201,562.58	51,997,319.83	51,569,038.13	51,569,038.13	43,314,133.88	428,281.70
112	SECRETARÍA DE PUEBLOS INDÍGENAS Y AFROMEXICANO	15,364,768.30	488,914.79	15,853,683.09	15,410,597.36	15,410,597.36	12,127,646.47	443,085.73

**SEGUNDO INFORME TRIMESTRAL 2022**  
**DEL 1° DE ENERO AL 30 DE JUNIO**  
**ESTADO ANALITICO DEL EJERCICIO DEL PRESUPUESTO DE EGRESOS**  
**RESUMEN POR CVEFIN- UR (GENERAL)**



Cve	Concepto	Aprobado 1	Ampliaciones / Reducciones 2	Modificado 3 = (1+2)	Devengado 4	Ejercido 5	Pagado 6	Subejercicio 7 = (3-4)
<b>AEAAA0422</b>	<b>ASIGNACIÓN ORDINARIA DE OPERACIÓN</b>							
113	SECRETARÍA DE DESARROLLO AGROPECUARIO, PESCA Y ACUACULTURA	148,070,684.57	35,011,556.14	183,082,240.71	182,354,084.05	182,354,084.05	166,700,449.63	728,156.66
114	SECRETARÍA DE FINANZAS	339,900,230.58	91,441,323.74	431,341,554.32	365,306,473.00	365,306,473.00	335,328,101.69	66,035,081.32
115	INVERSIÓN, PREVISIÓN Y PARIPASSU	370,682,982.32	-302,328,892.96	68,354,089.36	0.00	0.00	0.00	68,354,089.36
116	SECRETARÍA DE FINANZAS-NORMATIVA	261,257,253.81	0.00	261,257,253.81	217,408,899.39	217,408,899.39	217,408,899.39	43,848,354.42
117	SECRETARÍA DE ADMINISTRACIÓN	718,813,716.44	95,783,432.96	814,597,149.40	790,524,897.44	790,524,897.44	577,929,849.74	24,072,251.96
118	SECRETARÍA DE ADMINISTRACIÓN-DIRECCIÓN DE RECURSOS HUMANOS	489,655,532.13	51,513,173.59	541,168,705.72	506,156,177.80	506,156,177.80	451,384,724.14	35,012,527.92
119	SECRETARÍA DE LA CONTRALORIA Y TRANSPARENCIA GUBERNAMENTAL	69,854,082.05	14,909,122.83	84,763,204.88	84,271,012.64	84,262,644.64	75,770,650.76	492,192.24
121	CONSEJERÍA JURÍDICA DEL GOBIERNO DEL ESTADO	189,123,091.49	65,064,657.47	254,187,748.96	251,812,155.41	251,812,155.41	217,316,815.26	2,375,593.55
122	COORDINACIÓN GENERAL DE EDUCACIÓN MEDIA SUPERIOR Y SUPERIOR, CIENCIA Y TECNOLOGÍA	18,199,248.14	3,161,075.02	21,360,323.16	21,271,339.88	21,271,339.88	19,140,780.83	88,983.28
124	COORDINACIÓN GENERAL DE COMUNICACIÓN SOCIAL Y VOCERÍA DEL GOBIERNO DEL ESTADO	117,925,262.38	105,819,449.28	223,744,711.66	195,439,523.77	195,439,523.77	95,673,447.00	28,305,187.89
125	COORDINACIÓN PARA LA ATENCIÓN DE LOS DERECHOS HUMANOS	4,396,859.29	-1,066,208.51	3,330,650.78	3,265,099.81	3,264,094.42	2,654,563.19	65,550.97
126	COORDINACIÓN GENERAL DEL COMITÉ ESTATAL DE PLANEACIÓN PARA EL DESARROLLO DE OAXACA	69,687,447.37	15,909,693.97	85,597,141.34	84,392,922.03	84,392,922.03	72,055,778.52	1,204,219.31
127	SECRETARIADO EJECUTIVO DEL SISTEMA ESTATAL DE SEGURIDAD PÚBLICA	17,123,742.75	2,494,646.73	19,618,389.48	19,434,408.28	19,434,408.28	15,970,687.23	183,981.20
128	SECRETARÍA DE ECONOMÍA	100,106,869.24	-3,647,644.93	96,459,224.31	93,802,824.40	93,802,824.40	74,017,701.35	2,656,399.91
129	SECRETARÍA DE TURISMO	51,947,031.44	-2,617,082.65	49,329,948.79	48,477,443.47	48,477,443.47	42,633,658.25	852,505.32
130	SECRETARÍA DE LAS MUJERES DE OAXACA	10,478,743.38	2,434,966.59	12,913,709.97	12,586,881.36	12,586,881.36	11,325,314.95	326,828.61
131	SECRETARÍA DEL MEDIO AMBIENTE, ENERGÍAS Y DESARROLLO SUSTENTABLE	20,276,816.55	4,127,763.89	24,404,580.44	23,401,289.50	23,401,289.50	21,012,484.37	1,003,290.94
201	CONGRESO DEL ESTADO	311,648,619.50	-11,281,618.64	300,367,000.86	300,367,000.86	300,367,000.86	254,199,558.21	0.00
202	ÓRGANO SUPERIOR DE FISCALIZACIÓN DEL ESTADO DE OAXACA	53,500,875.08	220,694.05	53,721,569.13	53,533,907.20	53,533,907.20	51,357,909.32	187,661.93
301	TRIBUNAL SUPERIOR DE JUSTICIA	129,575,926.10	988,546.45	130,564,472.55	118,707,619.98	118,707,619.98	91,314,396.45	11,856,852.57
302	CONSEJO DE LA JUDICATURA	442,416,280.71	82,244,589.49	524,660,870.20	495,567,882.01	495,567,882.01	412,113,739.02	29,092,988.19
401	DEFENSORÍA DE LOS DERECHOS HUMANOS DEL PUEBLO DE OAXACA	20,577,348.77	-177,935.99	20,399,412.78	20,066,994.91	20,066,994.91	16,578,826.13	332,417.87
402	INSTITUTO ESTATAL ELECTORAL Y DE PARTICIPACIÓN CIUDADANA DE OAXACA	508,853,548.33	481,831.56	509,335,379.89	454,728,581.31	454,728,581.31	228,955,320.91	54,606,798.58
404	COMISIÓN ESTATAL DE ARBITRAJE MÉDICO DE OAXACA	5,724,586.41	-139,151.21	5,585,435.20	5,585,435.20	5,585,435.20	4,965,616.14	0.00
405	ÓRGANO GARANTE DE ACCESO A LA INFORMACIÓN PÚBLICA, TRANSPARENCIA, PROTECCIÓN DE DATOS PERSONALES Y BUEN GOBIERNO DEL ESTADO DE OAXACA	15,871,956.05	1,358,710.59	17,230,666.64	17,000,601.63	17,000,601.63	14,171,302.55	230,065.01
406	FISCALÍA GENERAL DEL ESTADO DE OAXACA	420,073,983.29	-23,888,152.66	396,185,830.63	396,001,321.85	396,001,321.85	330,512,090.02	184,508.78
407	TRIBUNAL ELECTORAL DEL ESTADO DE OAXACA	31,757,302.71	-12,144.78	31,745,157.93	28,265,584.17	28,265,584.17	22,853,736.38	3,479,573.76
408	TRIBUNAL DE JUSTICIA ADMINISTRATIVA DEL ESTADO DE OAXACA	27,008,208.92	-322,731.04	26,685,477.88	25,886,374.24	25,886,374.24	21,290,167.56	799,103.64
409	UNIVERSIDAD AUTÓNOMA COMUNAL DE OAXACA	6,870,600.04	-795,987.85	6,074,612.19	6,074,612.19	6,074,612.19	5,855,755.57	0.00
501	CAMINOS Y AEROPISTAS DE OAXACA	129,941,878.32	16,340,353.91	146,282,232.23	138,883,837.24	138,883,837.24	118,423,721.19	7,398,394.99
502	CASA DE LA CULTURA OAXAQUEÑA	16,605,799.89	2,512,530.69	19,118,330.58	18,881,105.36	18,881,105.36	16,212,605.04	237,225.22
504	CENTRO DE LAS ARTES DE SAN AGUSTÍN	3,269,186.81	-7,979.99	3,261,206.82	3,227,442.40	3,227,442.40	2,975,418.95	33,764.42
511	COMISIÓN ESTATAL DE VIVIENDA	51,903,317.12	2,221,196.00	54,124,513.12	53,961,503.73	53,961,503.73	46,634,230.22	163,009.39
512	COMISIÓN ESTATAL DEL AGUA	142,137,351.39	257,127.81	142,394,479.20	138,357,182.73	138,357,182.73	121,651,767.48	4,037,296.47
513	COMISIÓN ESTATAL FORESTAL	6,376,881.25	-164,285.56	6,212,595.69	5,746,987.51	5,746,987.51	5,264,597.30	465,608.18
514	COMISIÓN ESTATAL PARA LA PLANEACIÓN DE LA EDUCACIÓN SUPERIOR EN EL ESTADO DE OAXACA	986,003.98	-22,335.20	963,668.78	829,832.29	829,832.29	655,379.55	133,836.49
515	COMISIÓN ESTATAL PARA LA PLANEACIÓN Y PROGRAMACIÓN DE LA EDUCACIÓN MEDIA SUPERIOR DEL ESTADO DE OAXACA	646,609.72	-28,199.98	618,409.74	526,823.40	526,823.40	352,477.30	91,586.34
516	COMISIÓN PARA LA REGULARIZACIÓN DE LA TENENCIA DE LA TIERRA URBANA DEL ESTADO DE OAXACA	2,861,087.59	2,244.93	2,863,332.52	2,557,638.27	2,557,638.27	2,217,950.57	305,694.25
517	CONSEJO ESTATAL PARA LA PREVENCIÓN Y CONTROL DEL SIDA	5,289,452.40	187,971.78	5,477,424.18	5,068,317.05	5,068,317.05	3,319,574.31	409,107.13
519	CONSEJO OAXAQUEÑO DE CIENCIA, TECNOLOGÍA E INNOVACIÓN	1,868,758.17	72,644.52	1,941,402.69	1,818,925.32	1,818,925.32	1,587,862.63	122,477.37
520	COORDINACIÓN ESTATAL DE PROTECCIÓN CIVIL DE OAXACA	10,663,377.35	165,596.97	10,828,974.32	3,940,854.85	3,940,854.85	2,774,792.90	6,888,119.47
521	CORPORACIÓN OAXAQUEÑA DE RADIO Y TELEVISIÓN	33,043,692.67	-895,994.08	32,147,698.59	31,643,745.48	31,643,745.48	30,593,779.21	503,953.11
522	DIRECCIÓN GENERAL DE POBLACIÓN DE OAXACA	2,234,192.35	-135,575.16	2,098,617.19	2,006,933.29	2,006,933.29	1,700,992.80	91,683.90
523	HOSPITAL DE LA NIÑEZ OAXAQUEÑA	24,420,548.76	3,192,287.51	27,612,836.27	27,276,045.47	27,276,045.47	24,129,980.08	336,790.80
524	INSTITUTO DE CAPACITACIÓN Y PRODUCTIVIDAD PARA EL TRABAJO DEL ESTADO DE OAXACA	775,511.00	3,500,000.00	4,275,511.00	3,731,021.99	3,731,021.99	3,186,308.82	544,489.01
525	INSTITUTO DE ESTUDIOS DE BACHILLERATO DEL ESTADO DE OAXACA	238,307,176.54	46,063,713.38	284,370,889.92	283,123,534.65	283,123,534.65	252,609,797.73	1,247,355.27
526	INSTITUTO DE LA JUVENTUD DEL ESTADO DE OAXACA	11,663,585.03	2,060,068.73	13,723,653.76	13,668,093.21	13,668,093.21	11,887,198.33	55,560.55
528	INSTITUTO DEL PATRIMONIO CULTURAL DEL ESTADO DE OAXACA	3,680,564.31	80,074.78	3,760,639.09	3,611,242.13	3,611,242.13	2,234,690.78	149,396.96
532	INSTITUTO OAXAQUEÑO CONSTRUCTOR DE INFRAESTRUCTURA FÍSICA EDUCATIVA	19,103,798.50	8,178,486.53	27,282,285.03	25,322,143.50	25,322,143.50	21,186,224.78	1,960,141.53
533	INSTITUTO OAXAQUEÑO DE ATENCIÓN AL MIGRANTE	13,866,592.85	1,835,319.54	15,701,912.39	15,579,042.12	15,521,181.32	14,638,628.57	122,870.27
534	INSTITUTO OAXAQUEÑO DE LAS ARTESANÍAS	5,980,981.84	1,184,823.29	7,165,805.13	6,950,511.90	6,950,511.90	5,749,355.79	215,293.23
538	NOVAUNIVERSITAS	18,306,800.23	-902,041.98	17,404,758.25	16,306,196.83	16,306,196.83	14,789,427.11	1,098,561.42
539	SERVICIOS DE AGUA POTABLE Y ALCANTARILLADO DE OAXACA	130,648,355.55	19,559,649.61	150,208,005.16	150,003,969.39	150,003,969.39	137,726,862.61	204,035.77
540	SERVICIOS DE SALUD DE OAXACA	1,039,737,773.71	0.00	1,039,737,773.71	643,441,878.00	643,441,878.00	643,441,878.00	396,295,895.71
541	SISTEMA PARA EL DESARROLLO INTEGRAL DE LA FAMILIA DEL ESTADO DE OAXACA	188,907,955.31	21,481,533.10	210,389,488.41	196,304,538.85	196,304,538.85	179,342,537.74	14,084,949.56
542	UNIVERSIDAD DE CHALCATONGO	8,311,843.99	304,437.31	8,616,281.30	8,343,595.47	8,343,595.47	7,068,175.58	272,685.83
543	UNIVERSIDAD DE LA CAÑADA	4,775,712.91	-54,856.46	4,720,856.45	4,527,873.52	4,527,873.52	4,527,873.52	192,982.93
544	UNIVERSIDAD DE LA COSTA	9,428,652.08	-196,681.36	9,231,970.72	8,984,402.08	8,984,402.08	7,548,290.24	247,568.64
545	UNIVERSIDAD DE LA SIERRA JUÁREZ	8,147,309.70	-78,708.00	8,068,601.70	7,527,509.48	7,527,509.48	7,527,509.48	541,092.22
546	UNIVERSIDAD DE LA SIERRA SUR	47,953,100.50	-8,596,289.27	39,356,811.23	39,176,359.84	39,176,359.84	33,004,551.69	180,451.39
547	UNIVERSIDAD DEL ISTMO	23,295,176.60	108,341.63	23,403,518.23	19,914,470.65	19,914,470.65	17,008,564.26	3,489,047.58
548	UNIVERSIDAD DEL MAR	9,628,100.71	-660,295.08	8,967,805.63	8,538,226.04	8,538,226.04	8,534,441.40	429,579.59
549	UNIVERSIDAD DEL PAPAJOAPAN	51,315,565.54	131,111.57	51,446,677.11	49,965,937.60	49,965,937.60	46,748,568.51	1,480,739.51
554	DEFENSORÍA PÚBLICA DEL ESTADO DE OAXACA	35,915,479.32	9,193,184.03	45,108,663.35	44,855,956.92	44,855,956.92	38,115,169.83	252,706.43
555	INSTITUTO OAXAQUEÑO DEL EMPRENDEDOR Y DE LA COMPETITIVIDAD	7,532,739.75	68,807.50	7,601,547.25	7,160,771.02	7,160,771.02	5,764,592.28	440,776.23
558	INSTITUTO DE LA FUNCIÓN REGISTRAL DEL ESTADO DE OAXACA	9,790,167.50	918,531.69	10,708,699.19	9,517,788.48	9,517,788.48	8,377,286.45	1,190,916.71
559	SECRETARÍA EJECUTIVA DEL SISTEMA ESTATAL DE COMBATE A LA CORRUPCIÓN	8,871,982.55	-191,309.24	8,680,673.31	7,425,564.07	7,425,564.07	6,467,692.81	1,255,109.24

**SEGUNDO INFORME TRIMESTRAL 2022**  
**DEL 1° DE ENERO AL 30 DE JUNIO**  
**ESTADO ANALITICO DEL EJERCICIO DEL PRESUPUESTO DE EGRESOS**  
**RESUMEN POR CVEFIN- UR (GENERAL)**

Cve	Concepto	Aprobado 1	Ampliaciones / Reducciones 2	Modificado 3 = (1+2)	Devengado 4	Ejercido 5	Pagado 6	Subejercicio 7 = (3-4)
<b>AEAAA0422 ASIGNACIÓN ORDINARIA DE OPERACIÓN</b>								
561	ORGANISMO OPERADOR ENCARGADO DE LA GESTIÓN Y MANEJO INTEGRAL DE LOS RESIDUOS SÓLIDOS URBANOS Y DE MANEJO ESPECIAL DEL ESTADO DE OAXACA	958,506.69	12,581,913.45	13,540,420.14	6,697,550.15	6,697,550.15	6,591,076.37	6,842,869.99
562	COORDINACIÓN GENERAL DE ATENCIÓN REGIONAL	14,635,668.83	-23,594.50	14,612,074.33	11,968,551.76	11,968,551.76	10,390,500.43	2,643,522.57
563	TELEBACHILLERATO COMUNITARIO DEL ESTADO DE OAXACA	1,779,952.79	-37,909.59	1,742,043.20	1,393,611.36	1,293,681.69	824,063.24	348,431.84
564	COORDINACIÓN GENERAL DE UNIDADES Y CARAVANAS MÓVILES DE SERVICIOS GRATUITOS	6,442,678.89	-1,102,404.03	5,340,274.86	4,965,068.40	4,965,068.40	4,793,243.82	375,206.46
565	INSTITUTO DE CULTURA FÍSICA Y DEPORTE DE OAXACA	39,107,518.66	1,563,991.04	40,671,509.70	40,451,935.28	40,451,935.28	27,809,098.23	219,574.42
566	COORDINACIÓN GENERAL DE ENLACE FEDERAL	2,334,612.13	120,367.65	2,454,979.78	2,231,489.19	2,231,489.19	1,725,118.06	223,490.59
567	COORDINACIÓN GENERAL DE RELACIONES INTERNACIONALES	2,360,840.18	560,535.40	2,921,375.58	2,735,402.57	2,735,402.57	2,377,777.28	185,973.01
568	SISTEMA DE TRANSPORTE COLECTIVO METROPOLITANO CITYBUS OAXACA	3,997,146.47	-752,497.89	3,244,648.58	2,842,747.78	2,732,725.58	1,914,937.35	401,900.80
571	COMISIÓN ESTATAL DE BÚSQUEDA DE PERSONAS DESAPARECIDAS PARA EL ESTADO DE OAXACA	2,337,500.00	-2,337,500.00	0.00	0.00	0.00	0.00	0.00
572	DIRECCIÓN GENERAL DEL HANGAR OFICIAL DEL GOBIERNO DEL ESTADO	49,496,442.60	2,310,725.74	51,807,168.34	37,402,441.08	37,367,641.08	32,005,312.85	14,404,727.26
573	CENTRO DE CONCILIACIÓN LABORAL DEL ESTADO DE OAXACA	7,333,054.26	-402,153.71	6,930,900.55	5,767,801.86	5,759,983.46	4,219,971.04	1,163,098.69
601	FIDEICOMISO PARA EL DESARROLLO LOGÍSTICO DEL ESTADO DE OAXACA	3,964,319.22	255,520.13	4,219,839.35	4,166,078.53	4,166,078.53	3,507,883.25	53,760.82
602	FIDEICOMISO DE FOMENTO PARA EL ESTADO DE OAXACA	2,730,609.97	-71,742.80	2,658,867.17	2,582,488.17	2,582,488.17	2,218,415.19	76,379.00
603	OFICINA DE CONVENCIONES Y VISITANTES DE OAXACA "OCV OAXACA"	2,554,872.07	471,733.76	3,026,605.83	2,570,136.37	2,570,136.37	2,267,391.99	456,469.46
801	OFICINA DE PENSIONES DEL ESTADO DE OAXACA	101,254,742.53	-1,286,910.28	99,967,832.25	99,510,360.95	99,510,360.95	80,582,962.14	457,471.30
<b>TOTAL CLAVE DE FINANCIAMIENTO:</b>		<b>9,052,251,037.88</b>	<b>606,332,999.02</b>	<b>9,658,584,036.90</b>	<b>8,736,704,859.62</b>	<b>8,736,370,455.16</b>	<b>7,279,602,795.89</b>	<b>921,879,177.28</b>
<b>AEAAA0521 ASIGNACIÓN ORDINARIA PARA INVERSIÓN</b>								
106	SECRETARÍA DE LAS INFRAESTRUCTURAS Y EL ORDENAMIENTO TERRITORIAL SUSTENTABLE	0.00	10,973,878.90	10,973,878.90	9,888,829.43	9,888,829.43	9,888,829.43	1,085,049.47
115	INVERSIÓN, PREVISIÓN Y PARIPASSU	0.00	0.00	0.00	0.00	0.00	0.00	0.00
511	COMISIÓN ESTATAL DE VIVIENDA	0.00	1,730,000.00	1,730,000.00	0.00	0.00	0.00	1,730,000.00
<b>TOTAL CLAVE DE FINANCIAMIENTO:</b>		<b>0.00</b>	<b>12,703,878.90</b>	<b>12,703,878.90</b>	<b>9,888,829.43</b>	<b>9,888,829.43</b>	<b>9,888,829.43</b>	<b>2,815,049.47</b>
<b>AEAAA0820 REASIGNACIONES ANEXO 8 DECRETO 2020</b>								
115	INVERSIÓN, PREVISIÓN Y PARIPASSU	0.00	0.00	0.00	0.00	0.00	0.00	0.00
<b>TOTAL CLAVE DE FINANCIAMIENTO:</b>		<b>0.00</b>	<b>0.00</b>	<b>0.00</b>	<b>0.00</b>	<b>0.00</b>	<b>0.00</b>	<b>0.00</b>
<b>AEAAA0921 ANEXO 7 REASIGNACIONES PRESUPUESTARIAS</b>								
106	SECRETARÍA DE LAS INFRAESTRUCTURAS Y EL ORDENAMIENTO TERRITORIAL SUSTENTABLE	0.00	59,780,042.63	59,780,042.63	19,232,328.49	19,232,328.49	10,698,536.73	40,547,714.14
113	SECRETARÍA DE DESARROLLO AGROPECUARIO, PESCA Y ACUACULTURA	0.00	1,075,466.00	1,075,466.00	1,002,800.00	1,002,800.00	892,450.00	72,666.00
115	INVERSIÓN, PREVISIÓN Y PARIPASSU	0.00	507.72	507.72	0.00	0.00	0.00	507.72
121	CONSEJERÍA JURÍDICA DEL GOBIERNO DEL ESTADO	0.00	0.00	0.00	0.00	0.00	0.00	0.00
501	CAMINOS Y AEROPISTAS DE OAXACA	0.00	1,999,543.23	1,999,543.23	1,999,543.23	1,999,543.23	1,999,543.23	0.00
511	COMISIÓN ESTATAL DE VIVIENDA	0.00	3,368,786.95	3,368,786.95	375,575.13	375,575.13	375,575.13	2,993,211.82
528	INSTITUTO DEL PATRIMONIO CULTURAL DEL ESTADO DE OAXACA	0.00	1,870,000.00	1,870,000.00	1,867,295.34	1,867,295.34	0.00	2,704.66
<b>TOTAL CLAVE DE FINANCIAMIENTO:</b>		<b>0.00</b>	<b>68,094,346.53</b>	<b>68,094,346.53</b>	<b>24,477,542.19</b>	<b>24,477,542.19</b>	<b>13,966,105.09</b>	<b>43,616,804.34</b>
<b>AEAAA1022 ANEXO 8 ASIGNACIONES PRESUPUESTARIAS</b>								
106	SECRETARÍA DE LAS INFRAESTRUCTURAS Y EL ORDENAMIENTO TERRITORIAL SUSTENTABLE	0.00	34,357,360.61	34,357,360.61	805,216.03	805,216.03	0.00	33,552,144.58
112	SECRETARÍA DE PUEBLOS INDÍGENAS Y AFROMEXICANO	0.00	18,833,546.86	18,833,546.86	717,246.84	717,246.84	203,840.90	18,116,300.02
113	SECRETARÍA DE DESARROLLO AGROPECUARIO, PESCA Y ACUACULTURA	0.00	40,334,399.72	40,334,399.72	40,334,399.72	40,334,399.72	39,407,399.72	0.00
115	INVERSIÓN, PREVISIÓN Y PARIPASSU	0.00	108,887,095.47	108,887,095.47	0.00	0.00	0.00	108,887,095.47
130	SECRETARÍA DE LAS MUJERES DE OAXACA	0.00	13,600,925.48	13,600,925.48	9,062,744.66	9,062,744.66	7,658,031.73	4,538,180.82
131	SECRETARÍA DEL MEDIO AMBIENTE, ENERGÍAS Y DESARROLLO SUSTENTABLE	0.00	2,600,000.00	2,600,000.00	0.00	0.00	0.00	2,600,000.00
201	CONGRESO DEL ESTADO	0.00	71,548,105.20	71,548,105.20	71,548,105.20	71,548,105.20	7,208,512.60	0.00
401	DEFENSORÍA DE LOS DERECHOS HUMANOS DEL PUEBLO DE OAXACA	0.00	9,678,963.87	9,678,963.87	9,678,963.87	9,678,963.87	573,587.51	0.00
402	INSTITUTO ESTATAL ELECTORAL Y DE PARTICIPACIÓN CIUDADANA DE OAXACA	0.00	8,000,000.00	8,000,000.00	7,992,840.17	7,992,840.17	7,453,158.74	7,159.83
409	UNIVERSIDAD AUTÓNOMA COMUNAL DE OAXACA	0.00	697,175.60	697,175.60	697,175.60	697,175.60	0.00	0.00
501	CAMINOS Y AEROPISTAS DE OAXACA	0.00	37,306,249.43	37,306,249.43	0.00	0.00	0.00	37,306,249.43
511	COMISIÓN ESTATAL DE VIVIENDA	0.00	6,401,983.20	6,401,983.20	0.00	0.00	0.00	6,401,983.20
513	COMISIÓN ESTATAL FORESTAL	0.00	4,635,299.80	4,635,299.80	4,028,014.71	4,028,014.71	2,125,245.78	607,285.09
523	HOSPITAL DE LA NIÑEZ OAXAQUEÑA	0.00	18,150,805.27	18,150,805.27	18,150,766.81	18,150,766.81	2,779,611.79	38.46
532	INSTITUTO OAXAQUEÑO CONSTRUCTOR DE INFRAESTRUCTURA FÍSICA EDUCATIVA	0.00	4,783,468.09	4,783,468.09	0.00	0.00	0.00	4,783,468.09
549	UNIVERSIDAD DEL PAPALOAPAN	0.00	604,640.00	604,640.00	604,640.00	604,640.00	100,999.96	0.00
565	INSTITUTO DE CULTURA FÍSICA Y DEPORTE DE OAXACA	0.00	0.00	0.00	0.00	0.00	0.00	0.00
<b>TOTAL CLAVE DE FINANCIAMIENTO:</b>		<b>0.00</b>	<b>380,420,018.60</b>	<b>380,420,018.60</b>	<b>163,620,113.61</b>	<b>163,620,113.61</b>	<b>67,510,388.73</b>	<b>216,799,904.99</b>
<b>AEAAA1122 SUBSIDIO COMISIÓN NACIONAL DE BÚSQUEDA DE PERSONAS RECURSOS ESTATALES</b>								
571	COMISIÓN ESTATAL DE BÚSQUEDA DE PERSONAS DESAPARECIDAS PARA EL ESTADO DE OAXACA	0.00	1,750,740.00	1,750,740.00	1,076,783.94	1,076,783.94	343,460.00	673,956.06
<b>TOTAL CLAVE DE FINANCIAMIENTO:</b>		<b>0.00</b>	<b>1,750,740.00</b>	<b>1,750,740.00</b>	<b>1,076,783.94</b>	<b>1,076,783.94</b>	<b>343,460.00</b>	<b>673,956.06</b>
<b>AEABA0122 FONDO GENERAL DE PARTICIPACIONES PARA MUNICIPIOS</b>								
901	MUNICIPIOS - PARTICIPACIONES Y APORTACIONES	1,937,513,658.00	1,807,094,718.45	3,744,608,376.45	2,767,015,837.00	2,767,015,837.00	2,555,267,393.00	977,592,539.45

**SEGUNDO INFORME TRIMESTRAL 2022**  
**DEL 1° DE ENERO AL 30 DE JUNIO**  
**ESTADO ANALITICO DEL EJERCICIO DEL PRESUPUESTO DE EGRESOS**  
**RESUMEN POR CVEFIN- UR (GENERAL)**



Cve	Concepto	Aprobado 1	Ampliaciones / Reducciones 2	Modificado 3 = (1+2)	Devengado 4	Ejercido 5	Pagado 6	Subejercicio 7 = (3-4)
<b>TOTAL CLAVE DE FINANCIAMIENTO:</b>		<b>1,937,513,658.00</b>	<b>1,807,094,718.45</b>	<b>3,744,608,376.45</b>	<b>2,767,015,837.00</b>	<b>2,767,015,837.00</b>	<b>2,555,267,393.00</b>	<b>977,592,539.45</b>
<b>AEABB0122 FONDO DE FOMENTO PARA MUNICIPIOS</b>								
901	MUNICIPIOS - PARTICIPACIONES Y APORTACIONES	774,062,755.50	258,020,918.50	1,032,083,674.00	844,625,866.00	844,625,866.00	736,289,313.00	187,457,808.00
<b>TOTAL CLAVE DE FINANCIAMIENTO:</b>		<b>774,062,755.50</b>	<b>258,020,918.50</b>	<b>1,032,083,674.00</b>	<b>844,625,866.00</b>	<b>844,625,866.00</b>	<b>736,289,313.00</b>	<b>187,457,808.00</b>
<b>AEABC0122 PARTICIPACIONES EN IMPUESTOS ESPECIALES PARA MUNICIPIOS</b>								
901	MUNICIPIOS - PARTICIPACIONES Y APORTACIONES	29,851,806.90	0.00	29,851,806.90	28,406,750.00	28,406,750.00	22,776,034.00	1,445,056.90
<b>TOTAL CLAVE DE FINANCIAMIENTO:</b>		<b>29,851,806.90</b>	<b>0.00</b>	<b>29,851,806.90</b>	<b>28,406,750.00</b>	<b>28,406,750.00</b>	<b>22,776,034.00</b>	<b>1,445,056.90</b>
<b>AEABD0122 FONDO DE FISCALIZACIÓN Y RECAUDACIÓN PARA MUNICIPIOS</b>								
901	MUNICIPIOS - PARTICIPACIONES Y APORTACIONES	98,542,685.82	49,271,342.87	147,814,028.69	115,543,747.00	115,543,747.00	106,538,420.00	32,270,281.69
<b>TOTAL CLAVE DE FINANCIAMIENTO:</b>		<b>98,542,685.82</b>	<b>49,271,342.87</b>	<b>147,814,028.69</b>	<b>115,543,747.00</b>	<b>115,543,747.00</b>	<b>106,538,420.00</b>	<b>32,270,281.69</b>
<b>AEABE0122 FONDO DE COMPENSACIÓN PARA MUNICIPIOS</b>								
901	MUNICIPIOS - PARTICIPACIONES Y APORTACIONES	46,372,699.08	0.00	46,372,699.08	33,077,901.00	33,077,901.00	33,077,901.00	13,294,798.08
<b>TOTAL CLAVE DE FINANCIAMIENTO:</b>		<b>46,372,699.08</b>	<b>0.00</b>	<b>46,372,699.08</b>	<b>33,077,901.00</b>	<b>33,077,901.00</b>	<b>33,077,901.00</b>	<b>13,294,798.08</b>
<b>AEABF0122 FONDO IMPUESTO SOBRE LA RENTA PARA MUNICIPIOS</b>								
901	MUNICIPIOS - PARTICIPACIONES Y APORTACIONES	85,020,124.50	14,170,020.75	99,190,145.25	94,761,510.00	94,761,510.00	81,798,044.00	4,428,635.25
<b>TOTAL CLAVE DE FINANCIAMIENTO:</b>		<b>85,020,124.50</b>	<b>14,170,020.75</b>	<b>99,190,145.25</b>	<b>94,761,510.00</b>	<b>94,761,510.00</b>	<b>81,798,044.00</b>	<b>4,428,635.25</b>
<b>AEBA0121 CONVENIOS E INCENTIVOS DERIVADOS DE LA COLABORACIÓN FISCAL PARA EL ESTADO</b>								
106	SECRETARÍA DE LAS INFRAESTRUCTURAS Y EL ORDENAMIENTO TERRITORIAL SUSTENTABLE	0.00	6,474,656.00	6,474,656.00	1,937,104.58	1,937,104.58	1,937,104.58	4,537,551.42
113	SECRETARÍA DE DESARROLLO AGROPECUARIO, PESCA Y ACUACULTURA	0.00	7,893,356.00	7,893,356.00	7,893,356.00	7,893,356.00	7,893,356.00	0.00
115	INVERSIÓN, PREVISIÓN Y PARIPASSU	0.00	2,990.02	2,990.02	0.00	0.00	0.00	2,990.02
117	SECRETARÍA DE ADMINISTRACIÓN	0.00	543,900.00	543,900.00	543,900.00	543,900.00	543,900.00	0.00
126	COORDINACIÓN GENERAL DEL COMITÉ ESTATAL DE PLANEACIÓN PARA EL DESARROLLO DE OAXACA	0.00	26,451.00	26,451.00	26,451.00	26,451.00	26,451.00	0.00
129	SECRETARÍA DE TURISMO	0.00	2,997,020.98	2,997,020.98	2,997,020.98	2,997,020.98	2,997,020.98	0.00
131	SECRETARÍA DEL MEDIO AMBIENTE, ENERGÍAS Y DESARROLLO SUSTENTABLE	0.00	1,500,000.00	1,500,000.00	0.00	0.00	0.00	1,500,000.00
506	COLEGIO DE BACHILLERES DEL ESTADO DE OAXACA	0.00	1,464,685.84	1,464,685.84	1,464,685.84	1,464,685.84	1,464,685.84	0.00
507	COLEGIO DE ESTUDIOS CIENTÍFICOS Y TECNOLÓGICOS DEL ESTADO DE OAXACA	0.00	232,924.00	232,924.00	232,923.94	232,923.94	232,923.94	0.06
513	COMISIÓN ESTATAL FORESTAL	0.00	999,836.38	999,836.38	999,836.38	999,836.38	628,723.38	0.00
526	INSTITUTO DE LA JUVENTUD DEL ESTADO DE OAXACA	0.00	1,541,300.00	1,541,300.00	1,541,300.00	1,541,300.00	553,986.80	0.00
<b>TOTAL CLAVE DE FINANCIAMIENTO:</b>		<b>0.00</b>	<b>23,677,120.22</b>	<b>23,677,120.22</b>	<b>17,636,578.72</b>	<b>17,636,578.72</b>	<b>16,278,152.52</b>	<b>6,040,541.50</b>
<b>AEBA0122 CONVENIOS E INCENTIVOS DERIVADOS DE LA COLABORACIÓN FISCAL PARA EL ESTADO</b>								
106	SECRETARÍA DE LAS INFRAESTRUCTURAS Y EL ORDENAMIENTO TERRITORIAL SUSTENTABLE	0.00	0.00	0.00	0.00	0.00	0.00	0.00
115	INVERSIÓN, PREVISIÓN Y PARIPASSU	542,655,433.35	-519,038,826.00	23,616,607.35	0.00	0.00	0.00	23,616,607.35
117	SECRETARÍA DE ADMINISTRACIÓN	0.00	0.00	0.00	0.00	0.00	0.00	0.00
407	TRIBUNAL ELECTORAL DEL ESTADO DE OAXACA	0.00	585,200.00	585,200.00	585,200.00	585,200.00	0.00	0.00
408	TRIBUNAL DE JUSTICIA ADMINISTRATIVA DEL ESTADO DE OAXACA	0.00	0.00	0.00	0.00	0.00	0.00	0.00
540	SERVICIOS DE SALUD DE OAXACA	2,379,009,378.70	520,720,430.16	2,899,729,808.86	1,848,809,784.16	1,848,809,784.16	1,091,026,114.00	1,050,920,024.70
<b>TOTAL CLAVE DE FINANCIAMIENTO:</b>		<b>2,921,664,812.05</b>	<b>2,266,804.16</b>	<b>2,923,931,616.21</b>	<b>1,849,394,984.16</b>	<b>1,849,394,984.16</b>	<b>1,091,026,114.00</b>	<b>1,074,536,632.05</b>
<b>AEBA0222 IMPUESTO SOBRE AUTOMOVILES NUEVOS PARA LOS MUNICIPIOS</b>								
901	MUNICIPIOS - PARTICIPACIONES Y APORTACIONES	11,689,308.72	7,792,872.44	19,482,181.16	16,177,178.00	16,177,178.00	16,177,178.00	3,305,003.16
<b>TOTAL CLAVE DE FINANCIAMIENTO:</b>		<b>11,689,308.72</b>	<b>7,792,872.44</b>	<b>19,482,181.16</b>	<b>16,177,178.00</b>	<b>16,177,178.00</b>	<b>16,177,178.00</b>	<b>3,305,003.16</b>
<b>AEBA0322 IMPUESTOS A LAS VENTAS FINALES DE GASOLINAS Y DIESEL PARA MUNICIPIOS</b>								
901	MUNICIPIOS - PARTICIPACIONES Y APORTACIONES	43,312,874.10	7,218,812.35	50,531,686.45	34,246,371.00	34,246,371.00	34,246,371.00	16,285,315.45
<b>TOTAL CLAVE DE FINANCIAMIENTO:</b>		<b>43,312,874.10</b>	<b>7,218,812.35</b>	<b>50,531,686.45</b>	<b>34,246,371.00</b>	<b>34,246,371.00</b>	<b>34,246,371.00</b>	<b>16,285,315.45</b>
<b>AEBA0322 FONDO RESARCITORIO DEL IMPUESTO SOBRE AUTOMOVILES NUEVOS PARA MUNICIPIOS</b>								
901	MUNICIPIOS - PARTICIPACIONES Y APORTACIONES	3,602,273.22	600,378.83	4,202,652.05	3,691,278.00	3,691,278.00	3,076,065.00	511,374.05
<b>TOTAL CLAVE DE FINANCIAMIENTO:</b>		<b>3,602,273.22</b>	<b>600,378.83</b>	<b>4,202,652.05</b>	<b>3,691,278.00</b>	<b>3,691,278.00</b>	<b>3,076,065.00</b>	<b>511,374.05</b>
<b>AEBA0522 OTROS INCENTIVOS</b>								
901	MUNICIPIOS - PARTICIPACIONES Y APORTACIONES	1,177,005.60	3,106,050.40	4,283,056.00	4,283,056.00	4,283,056.00	3,084,406.00	0.00

**SEGUNDO INFORME TRIMESTRAL 2022**  
**DEL 1° DE ENERO AL 30 DE JUNIO**  
**ESTADO ANALITICO DEL EJERCICIO DEL PRESUPUESTO DE EGRESOS**  
**RESUMEN POR CVEFIN- UR (GENERAL)**

Cve	Concepto	Aprobado 1	Ampliaciones / Reducciones 2	Modificado 3 = (1+2)	Devengado 4	Ejercido 5	Pagado 6	Subejercicio 7 = (3-4)
<b>TOTAL CLAVE DE FINANCIAMIENTO:</b>		<b>1,177,005.60</b>	<b>3,106,050.40</b>	<b>4,283,056.00</b>	<b>4,283,056.00</b>	<b>4,283,056.00</b>	<b>3,084,406.00</b>	<b>0.00</b>
<b>AEBCA0121 5 AL MILLAR PARA INSPECCIÓN Y VIGILANCIA</b>								
119	SECRETARÍA DE LA CONTRALORÍA Y TRANSPARENCIA GUBERNAMENTAL	0.00	558,186.73	558,186.73	558,186.73	558,186.73	558,186.73	0.00
<b>TOTAL CLAVE DE FINANCIAMIENTO:</b>		<b>0.00</b>	<b>558,186.73</b>	<b>558,186.73</b>	<b>558,186.73</b>	<b>558,186.73</b>	<b>558,186.73</b>	<b>0.00</b>
<b>AEBCA0122 5 AL MILLAR PARA INSPECCIÓN Y VIGILANCIA</b>								
119	SECRETARÍA DE LA CONTRALORÍA Y TRANSPARENCIA GUBERNAMENTAL	0.00	612,019.37	612,019.37	598,354.53	598,354.53	590,782.74	13,664.84
<b>TOTAL CLAVE DE FINANCIAMIENTO:</b>		<b>0.00</b>	<b>612,019.37</b>	<b>612,019.37</b>	<b>598,354.53</b>	<b>598,354.53</b>	<b>590,782.74</b>	<b>13,664.84</b>
<b>AEBCA0220 5 AL MILLAR PARA INSPECCIÓN Y VIGILANCIA PROD FINANCIEROS</b>								
119	SECRETARÍA DE LA CONTRALORÍA Y TRANSPARENCIA GUBERNAMENTAL	0.00	63,436.44	63,436.44	63,436.44	63,436.44	63,436.44	0.00
<b>TOTAL CLAVE DE FINANCIAMIENTO:</b>		<b>0.00</b>	<b>63,436.44</b>	<b>63,436.44</b>	<b>63,436.44</b>	<b>63,436.44</b>	<b>63,436.44</b>	<b>0.00</b>
<b>AECAA0520 FONDO DE ESTABILIZACION DE LOS INGRESOS DE LAS ENTIDADES FEDERATIVAS</b>								
106	SECRETARÍA DE LAS INFRAESTRUCTURAS Y EL ORDENAMIENTO TERRITORIAL SUSTENTABLE	0.00	899,588.89	899,588.89	0.00	0.00	0.00	899,588.89
115	INVERSIÓN, PREVISIÓN Y PARIPASSU	0.00	60,100.47	60,100.47	0.00	0.00	0.00	60,100.47
511	COMISIÓN ESTATAL DE VIVIENDA	0.00	1,196,000.00	1,196,000.00	0.00	0.00	0.00	1,196,000.00
528	INSTITUTO DEL PATRIMONIO CULTURAL DEL ESTADO DE OAXACA	0.00	559,795.05	559,795.05	559,795.05	559,795.05	0.00	0.00
<b>TOTAL CLAVE DE FINANCIAMIENTO:</b>		<b>0.00</b>	<b>2,715,484.41</b>	<b>2,715,484.41</b>	<b>559,795.05</b>	<b>559,795.05</b>	<b>0.00</b>	<b>2,155,689.36</b>
<b>AECAA0521 FONDO DE ESTABILIZACION DE LOS INGRESOS DE LAS ENTIDADES FEDERATIVAS</b>								
113	SECRETARÍA DE DESARROLLO AGROPECUARIO, PESCA Y ACUACULTURA	0.00	17,397,864.88	17,397,864.88	17,397,864.88	17,397,864.88	17,397,864.88	0.00
115	INVERSIÓN, PREVISIÓN Y PARIPASSU	0.00	0.00	0.00	0.00	0.00	0.00	0.00
119	SECRETARÍA DE LA CONTRALORÍA Y TRANSPARENCIA GUBERNAMENTAL	0.00	6,000,000.00	6,000,000.00	4,198,600.00	4,198,600.00	4,198,600.00	1,801,400.00
501	CAMINOS Y AEROPISTAS DE OAXACA	0.00	1,760,811.87	1,760,811.87	1,760,811.87	1,760,811.87	1,760,811.87	0.00
530	INSTITUTO ESTATAL DE EDUCACIÓN PARA ADULTOS	0.00	10,000,000.00	10,000,000.00	10,000,000.00	10,000,000.00	10,000,000.00	0.00
902	INVERSIÓN CONCERTADA	0.00	2,476,856.00	2,476,856.00	2,476,856.00	2,476,856.00	2,476,856.00	0.00
<b>TOTAL CLAVE DE FINANCIAMIENTO:</b>		<b>0.00</b>	<b>37,635,532.75</b>	<b>37,635,532.75</b>	<b>35,834,132.75</b>	<b>35,834,132.75</b>	<b>35,834,132.75</b>	<b>1,801,400.00</b>
<b>AECAA0621 FONDO DE ESTABILIZACION DE LOS INGRESOS DE LOS MUNICIPIOS</b>								
901	MUNICIPIOS - PARTICIPACIONES Y APORTACIONES	0.00	12,389,911.00	12,389,911.00	12,389,911.00	12,389,911.00	12,389,911.00	0.00
<b>TOTAL CLAVE DE FINANCIAMIENTO:</b>		<b>0.00</b>	<b>12,389,911.00</b>	<b>12,389,911.00</b>	<b>12,389,911.00</b>	<b>12,389,911.00</b>	<b>12,389,911.00</b>	<b>0.00</b>
<b>AGAAA0121 APORTACIONES MUNICIPALES PARA MEZCLA DE RECURSOS</b>								
106	SECRETARÍA DE LAS INFRAESTRUCTURAS Y EL ORDENAMIENTO TERRITORIAL SUSTENTABLE	0.00	304,714.00	304,714.00	304,714.00	304,714.00	304,714.00	0.00
115	INVERSIÓN, PREVISIÓN Y PARIPASSU	0.00	672.94	672.94	0.00	0.00	0.00	672.94
501	CAMINOS Y AEROPISTAS DE OAXACA	0.00	2,338,148.71	2,338,148.71	2,338,148.71	2,338,148.71	2,338,148.71	0.00
511	COMISIÓN ESTATAL DE VIVIENDA	0.00	579,114.06	579,114.06	579,114.06	579,114.06	282,595.54	0.00
<b>TOTAL CLAVE DE FINANCIAMIENTO:</b>		<b>0.00</b>	<b>3,222,649.71</b>	<b>3,222,649.71</b>	<b>3,221,976.77</b>	<b>3,221,976.77</b>	<b>2,925,458.25</b>	<b>672.94</b>
<b>AGAAA0122 APORTACIONES MUNICIPALES PARA MEZCLA DE RECURSOS</b>								
106	SECRETARÍA DE LAS INFRAESTRUCTURAS Y EL ORDENAMIENTO TERRITORIAL SUSTENTABLE	0.00	883,533.23	883,533.23	0.00	0.00	0.00	883,533.23
<b>TOTAL CLAVE DE FINANCIAMIENTO:</b>		<b>0.00</b>	<b>883,533.23</b>	<b>883,533.23</b>	<b>0.00</b>	<b>0.00</b>	<b>0.00</b>	<b>883,533.23</b>
<b>AGACA0117 MULTAS ELECTORALES</b>								
115	INVERSIÓN, PREVISIÓN Y PARIPASSU	0.00	479,505.60	479,505.60	0.00	0.00	0.00	479,505.60
519	CONSEJO OAXAQUEÑO DE CIENCIA, TECNOLOGÍA E INNOVACIÓN.	0.00	8,008,573.54	8,008,573.54	2,775,500.13	2,775,500.13	2,437,639.70	5,233,073.41
<b>TOTAL CLAVE DE FINANCIAMIENTO:</b>		<b>0.00</b>	<b>8,488,079.14</b>	<b>8,488,079.14</b>	<b>2,775,500.13</b>	<b>2,775,500.13</b>	<b>2,437,639.70</b>	<b>5,712,579.01</b>
<b>AGACA0321 POBLACION DE LAS NACIONES UNIDAS</b>								
522	DIRECCIÓN GENERAL DE POBLACIÓN DE OAXACA	0.00	178,000.00	178,000.00	0.00	0.00	0.00	178,000.00
<b>TOTAL CLAVE DE FINANCIAMIENTO:</b>		<b>0.00</b>	<b>178,000.00</b>	<b>178,000.00</b>	<b>0.00</b>	<b>0.00</b>	<b>0.00</b>	<b>178,000.00</b>
<b>AGACA0417 MULTAS ELECTORALES PRODUCTOS FINANCIEROS</b>								
115	INVERSIÓN, PREVISIÓN Y PARIPASSU	0.00	0.00	0.00	0.00	0.00	0.00	0.00
519	CONSEJO OAXAQUEÑO DE CIENCIA, TECNOLOGÍA E INNOVACIÓN.	0.00	1,500,000.00	1,500,000.00	0.00	0.00	0.00	1,500,000.00
<b>TOTAL CLAVE DE FINANCIAMIENTO:</b>		<b>0.00</b>	<b>1,500,000.00</b>	<b>1,500,000.00</b>	<b>0.00</b>	<b>0.00</b>	<b>0.00</b>	<b>1,500,000.00</b>
<b>BEAAA0121 FONE CAPITAL</b>								
531	INSTITUTO ESTATAL DE EDUCACIÓN PÚBLICA DE OAXACA	0.00	521,995,667.80	521,995,667.80	521,995,667.80	521,995,667.80	521,995,667.80	0.00

**SEGUNDO INFORME TRIMESTRAL 2022**  
**DEL 1° DE ENERO AL 30 DE JUNIO**  
**ESTADO ANALITICO DEL EJERCICIO DEL PRESUPUESTO DE EGRESOS**  
**RESUMEN POR CVEFIN- UR (GENERAL)**

Cve	Concepto	Aprobado 1	Ampliaciones / Reducciones 2	Modificado 3 = (1+2)	Devengado 4	Ejercido 5	Pagado 6	Subejercicio 7 = (3-4)
<b>TOTAL CLAVE DE FINANCIAMIENTO:</b>		<b>0.00</b>	<b>521,995,667.80</b>	<b>521,995,667.80</b>	<b>521,995,667.80</b>	<b>521,995,667.80</b>	<b>521,995,667.80</b>	<b>0.00</b>
<b>BEAAA0122 FONE CAPITAL</b>								
531	INSTITUTO ESTATAL DE EDUCACIÓN PÚBLICA DE OAXACA	13,282,375,897.70	72,807,675.19	13,355,183,572.89	10,823,548,772.14	10,823,548,772.14	10,818,488,766.88	2,531,634,800.75
<b>TOTAL CLAVE DE FINANCIAMIENTO:</b>		<b>13,282,375,897.70</b>	<b>72,807,675.19</b>	<b>13,355,183,572.89</b>	<b>10,823,548,772.14</b>	<b>10,823,548,772.14</b>	<b>10,818,488,766.88</b>	<b>2,531,634,800.75</b>
<b>BEABA0119 FASSA CAPITAL</b>								
115	INVERSIÓN, PREVISIÓN Y PARIPASSU	0.00	0.00	0.00	0.00	0.00	0.00	0.00
<b>TOTAL CLAVE DE FINANCIAMIENTO:</b>		<b>0.00</b>	<b>0.00</b>	<b>0.00</b>	<b>0.00</b>	<b>0.00</b>	<b>0.00</b>	<b>0.00</b>
<b>BEABA0120 FASSA CAPITAL</b>								
540	SERVICIOS DE SALUD DE OAXACA	0.00	0.00	0.00	0.00	0.00	0.00	0.00
<b>TOTAL CLAVE DE FINANCIAMIENTO:</b>		<b>0.00</b>	<b>0.00</b>	<b>0.00</b>	<b>0.00</b>	<b>0.00</b>	<b>0.00</b>	<b>0.00</b>
<b>BEABA0121 FASSA CAPITAL</b>								
540	SERVICIOS DE SALUD DE OAXACA	0.00	79,232,382.96	79,232,382.96	79,132,821.70	79,132,821.70	79,132,821.70	99,561.26
<b>TOTAL CLAVE DE FINANCIAMIENTO:</b>		<b>0.00</b>	<b>79,232,382.96</b>	<b>79,232,382.96</b>	<b>79,132,821.70</b>	<b>79,132,821.70</b>	<b>79,132,821.70</b>	<b>99,561.26</b>
<b>BEABA0122 FASSA CAPITAL</b>								
115	INVERSIÓN, PREVISIÓN Y PARIPASSU	0.00	90,654,612.52	90,654,612.52	0.00	0.00	0.00	90,654,612.52
540	SERVICIOS DE SALUD DE OAXACA	2,880,885,571.05	-227,495,060.27	2,653,390,510.78	2,235,655,212.22	2,235,655,212.22	1,529,141,645.74	417,735,298.56
<b>TOTAL CLAVE DE FINANCIAMIENTO:</b>		<b>2,880,885,571.05</b>	<b>-136,840,447.75</b>	<b>2,744,045,123.30</b>	<b>2,235,655,212.22</b>	<b>2,235,655,212.22</b>	<b>1,529,141,645.74</b>	<b>508,389,911.08</b>
<b>BEACA0218 FAIS - FISE CAPITAL</b>								
511	COMISIÓN ESTATAL DE VIVIENDA	0.00	0.00	0.00	0.00	0.00	0.00	0.00
<b>TOTAL CLAVE DE FINANCIAMIENTO:</b>		<b>0.00</b>	<b>0.00</b>	<b>0.00</b>	<b>0.00</b>	<b>0.00</b>	<b>0.00</b>	<b>0.00</b>
<b>BEACA0219 FAIS - FISE CAPITAL</b>								
106	SECRETARÍA DE LAS INFRAESTRUCTURAS Y EL ORDENAMIENTO TERRITORIAL SUSTENTABLE	0.00	0.00	0.00	0.00	0.00	0.00	0.00
<b>TOTAL CLAVE DE FINANCIAMIENTO:</b>		<b>0.00</b>	<b>0.00</b>	<b>0.00</b>	<b>0.00</b>	<b>0.00</b>	<b>0.00</b>	<b>0.00</b>
<b>BEACA0221 FAIS - FISE CAPITAL</b>								
106	SECRETARÍA DE LAS INFRAESTRUCTURAS Y EL ORDENAMIENTO TERRITORIAL SUSTENTABLE	0.00	81,887,394.44	81,887,394.44	81,365,092.70	81,365,092.70	81,365,092.70	522,301.74
115	INVERSIÓN, PREVISIÓN Y PARIPASSU	0.00	4,524,779.87	4,524,779.87	0.00	0.00	0.00	4,524,779.87
501	CAMINOS Y AEROPISTAS DE OAXACA	0.00	35,883,227.89	35,883,227.89	35,883,227.89	35,883,227.89	35,883,227.89	0.00
511	COMISIÓN ESTATAL DE VIVIENDA	0.00	86,121,122.86	86,121,122.86	86,121,122.86	86,121,122.86	86,121,122.86	0.00
512	COMISIÓN ESTATAL DEL AGUA	0.00	14,391,164.10	14,391,164.10	14,391,164.10	14,391,164.10	14,391,164.10	0.00
<b>TOTAL CLAVE DE FINANCIAMIENTO:</b>		<b>0.00</b>	<b>222,807,689.16</b>	<b>222,807,689.16</b>	<b>217,760,607.55</b>	<b>217,760,607.55</b>	<b>217,760,607.55</b>	<b>5,047,081.61</b>
<b>BEACA0222 FAIS - FISE CAPITAL</b>								
106	SECRETARÍA DE LAS INFRAESTRUCTURAS Y EL ORDENAMIENTO TERRITORIAL SUSTENTABLE	0.00	46,403,605.87	46,403,605.87	217,226.10	217,226.10	217,226.10	46,186,379.77
115	INVERSIÓN, PREVISIÓN Y PARIPASSU	543,546,282.00	-530,838,252.08	12,708,029.92	0.00	0.00	0.00	12,708,029.92
501	CAMINOS Y AEROPISTAS DE OAXACA	0.00	118,023,757.28	118,023,757.28	5,956,419.86	5,956,419.86	0.00	112,067,337.42
511	COMISIÓN ESTATAL DE VIVIENDA	0.00	145,647,141.14	145,647,141.14	13,227,725.60	13,227,725.60	1,238,056.57	132,419,415.54
512	COMISIÓN ESTATAL DEL AGUA	0.00	0.00	0.00	0.00	0.00	0.00	0.00
539	SERVICIOS DE AGUA POTABLE Y ALCANTARILLADO DE OAXACA	0.00	893,283.02	893,283.02	0.00	0.00	0.00	893,283.02
902	INVERSIÓN CONCERTADA	0.00	6,706,837.32	6,706,837.32	6,706,837.32	6,706,837.32	6,706,837.32	0.00
<b>TOTAL CLAVE DE FINANCIAMIENTO:</b>		<b>543,546,282.00</b>	<b>-213,163,627.45</b>	<b>330,382,654.55</b>	<b>26,108,208.88</b>	<b>26,108,208.88</b>	<b>8,162,119.99</b>	<b>304,274,445.67</b>
<b>BEACB0121 FAIS - FISE PRODUCTOS FINANCIEROS</b>								
106	SECRETARÍA DE LAS INFRAESTRUCTURAS Y EL ORDENAMIENTO TERRITORIAL SUSTENTABLE	0.00	2,990,962.50	2,990,962.50	2,990,962.50	2,990,962.50	2,990,962.50	0.00
115	INVERSIÓN, PREVISIÓN Y PARIPASSU	0.00	6,630.62	6,630.62	0.00	0.00	0.00	6,630.62
501	CAMINOS Y AEROPISTAS DE OAXACA	0.00	5,261,305.56	5,261,305.56	5,261,305.56	5,261,305.56	5,261,305.56	0.00
511	COMISIÓN ESTATAL DE VIVIENDA	0.00	992,103.27	992,103.27	992,103.27	992,103.27	992,103.27	0.00
<b>TOTAL CLAVE DE FINANCIAMIENTO:</b>		<b>0.00</b>	<b>9,251,001.95</b>	<b>9,251,001.95</b>	<b>9,244,371.33</b>	<b>9,244,371.33</b>	<b>9,244,371.33</b>	<b>6,630.62</b>
<b>BEADA0122 FAIS FISDMF</b>								
901	MUNICIPIOS - PARTICIPACIONES Y APORTACIONES	4,728,746,320.20	0.00	4,728,746,320.20	4,464,319,319.40	4,464,319,319.40	3,720,266,099.50	264,427,000.80
<b>TOTAL CLAVE DE FINANCIAMIENTO:</b>		<b>4,728,746,320.20</b>	<b>0.00</b>	<b>4,728,746,320.20</b>	<b>4,464,319,319.40</b>	<b>4,464,319,319.40</b>	<b>3,720,266,099.50</b>	<b>264,427,000.80</b>
<b>BEAEA0122 FORTAMUN CAPITAL</b>								
901	MUNICIPIOS - PARTICIPACIONES Y APORTACIONES	1,549,080,486.52	266,930,509.08	1,816,010,995.60	1,553,455,700.97	1,553,455,700.97	1,294,546,417.55	262,555,294.63
<b>TOTAL CLAVE DE FINANCIAMIENTO:</b>		<b>1,549,080,486.52</b>	<b>266,930,509.08</b>	<b>1,816,010,995.60</b>	<b>1,553,455,700.97</b>	<b>1,553,455,700.97</b>	<b>1,294,546,417.55</b>	<b>262,555,294.63</b>
<b>BEAFA0122 FAM AS CAPITAL</b>								
115	INVERSIÓN, PREVISIÓN Y PARIPASSU	376,688,166.00	-368,641,598.11	8,046,567.89	0.00	0.00	0.00	8,046,567.89

**SEGUNDO INFORME TRIMESTRAL 2022**  
**DEL 1° DE ENERO AL 30 DE JUNIO**  
**ESTADO ANALITICO DEL EJERCICIO DEL PRESUPUESTO DE EGRESOS**  
**RESUMEN POR CVEFIN- UR (GENERAL)**

Cve	Concepto	Aprobado 1	Ampliaciones / Reducciones 2	Modificado 3 = (1+2)	Devengado 4	Ejercido 5	Pagado 6	Subejercicio 7 = (3-4)
<b>BEAFA0122</b>	<b>FAM AS CAPITAL</b>							
541	SISTEMA PARA EL DESARROLLO INTEGRAL DE LA FAMILIA DEL ESTADO DE OAXACA	0.00	305,599,393.10	305,599,393.10	38,906,117.99	38,906,117.99	0.00	266,693,275.11
	<b>TOTAL CLAVE DE FINANCIAMIENTO:</b>	<b>376,688,166.00</b>	<b>-63,042,205.01</b>	<b>313,645,960.99</b>	<b>38,906,117.99</b>	<b>38,906,117.99</b>	<b>0.00</b>	<b>274,739,843.00</b>
<b>BEAGA0221</b>	<b>FAM IEB CAPITAL</b>							
106	SECRETARÍA DE LAS INFRAESTRUCTURAS Y EL ORDENAMIENTO TERRITORIAL SUSTENTABLE	0.00	71,778,027.06	71,778,027.06	71,778,027.06	71,778,027.06	71,778,027.06	0.00
115	INVERSIÓN, PREVISIÓN Y PARIPASSU	0.00	151,504.67	151,504.67	0.00	0.00	0.00	151,504.67
	<b>TOTAL CLAVE DE FINANCIAMIENTO:</b>	<b>0.00</b>	<b>71,929,531.73</b>	<b>71,929,531.73</b>	<b>71,778,027.06</b>	<b>71,778,027.06</b>	<b>71,778,027.06</b>	<b>151,504.67</b>
<b>BEAGA0222</b>	<b>FAM IEB CAPITAL</b>							
115	INVERSIÓN, PREVISIÓN Y PARIPASSU	205,477,236.00	-205,477,236.00	0.00	0.00	0.00	0.00	0.00
531	INSTITUTO ESTATAL DE EDUCACIÓN PÚBLICA DE OAXACA	0.00	39,999,636.62	39,999,636.62	0.00	0.00	0.00	39,999,636.62
532	INSTITUTO OAXAQUEÑO CONSTRUCTOR DE INFRAESTRUCTURA FÍSICA EDUCATIVA	0.00	80,041,887.00	80,041,887.00	20,092,760.20	20,092,760.20	5,491,868.04	59,949,126.80
	<b>TOTAL CLAVE DE FINANCIAMIENTO:</b>	<b>205,477,236.00</b>	<b>-85,435,712.38</b>	<b>120,041,523.62</b>	<b>20,092,760.20</b>	<b>20,092,760.20</b>	<b>5,491,868.04</b>	<b>99,948,763.42</b>
<b>BEAGA0417</b>	<b>FAM IEB REMANENTES POTENCIACIÓN CAPITAL</b>							
532	INSTITUTO OAXAQUEÑO CONSTRUCTOR DE INFRAESTRUCTURA FÍSICA EDUCATIVA	0.00	0.00	0.00	0.00	0.00	0.00	0.00
	<b>TOTAL CLAVE DE FINANCIAMIENTO:</b>	<b>0.00</b>	<b>0.00</b>	<b>0.00</b>	<b>0.00</b>	<b>0.00</b>	<b>0.00</b>	<b>0.00</b>
<b>BEAGA0419</b>	<b>FAM IEB REMANENTES POTENCIACIÓN CAPITAL</b>							
106	SECRETARÍA DE LAS INFRAESTRUCTURAS Y EL ORDENAMIENTO TERRITORIAL SUSTENTABLE	0.00	1,100,576.00	1,100,576.00	1,100,576.00	1,100,576.00	914,992.93	0.00
115	INVERSIÓN, PREVISIÓN Y PARIPASSU	0.00	142.72	142.72	0.00	0.00	0.00	142.72
	<b>TOTAL CLAVE DE FINANCIAMIENTO:</b>	<b>0.00</b>	<b>1,100,718.72</b>	<b>1,100,718.72</b>	<b>1,100,576.00</b>	<b>1,100,576.00</b>	<b>914,992.93</b>	<b>142.72</b>
<b>BEAGA0420</b>	<b>FAM IEB REMANENTES POTENCIACIÓN CAPITAL</b>							
106	SECRETARÍA DE LAS INFRAESTRUCTURAS Y EL ORDENAMIENTO TERRITORIAL SUSTENTABLE	0.00	13,914,210.12	13,914,210.12	13,914,210.12	13,914,210.12	13,914,210.12	0.00
115	INVERSIÓN, PREVISIÓN Y PARIPASSU	0.00	9,174.85	9,174.85	0.00	0.00	0.00	9,174.85
532	INSTITUTO OAXAQUEÑO CONSTRUCTOR DE INFRAESTRUCTURA FÍSICA EDUCATIVA	0.00	1,468,891.04	1,468,891.04	1,468,891.04	1,468,891.04	1,468,891.04	0.00
	<b>TOTAL CLAVE DE FINANCIAMIENTO:</b>	<b>0.00</b>	<b>15,392,276.01</b>	<b>15,392,276.01</b>	<b>15,383,101.16</b>	<b>15,383,101.16</b>	<b>15,383,101.16</b>	<b>9,174.85</b>
<b>BEAGA0421</b>	<b>FAM IEB REMANENTES POTENCIACIÓN CAPITAL</b>							
106	SECRETARÍA DE LAS INFRAESTRUCTURAS Y EL ORDENAMIENTO TERRITORIAL SUSTENTABLE	0.00	27,774,109.57	27,774,109.57	27,774,109.57	27,774,109.57	27,774,109.57	0.00
115	INVERSIÓN, PREVISIÓN Y PARIPASSU	0.00	36,567,435.22	36,567,435.22	0.00	0.00	0.00	36,567,435.22
532	INSTITUTO OAXAQUEÑO CONSTRUCTOR DE INFRAESTRUCTURA FÍSICA EDUCATIVA	0.00	8,254,834.01	8,254,834.01	8,254,834.01	8,254,834.01	8,254,834.01	0.00
	<b>TOTAL CLAVE DE FINANCIAMIENTO:</b>	<b>0.00</b>	<b>72,596,378.80</b>	<b>72,596,378.80</b>	<b>36,028,943.58</b>	<b>36,028,943.58</b>	<b>36,028,943.58</b>	<b>36,567,435.22</b>
<b>BEAGB0219</b>	<b>FAM IEB REMANENTES POTENCIACIÓN P.F.</b>							
106	SECRETARÍA DE LAS INFRAESTRUCTURAS Y EL ORDENAMIENTO TERRITORIAL SUSTENTABLE	0.00	1,939,177.16	1,939,177.16	1,939,177.16	1,939,177.16	1,400,188.99	0.00
115	INVERSIÓN, PREVISIÓN Y PARIPASSU	0.00	267.02	267.02	0.00	0.00	0.00	267.02
	<b>TOTAL CLAVE DE FINANCIAMIENTO:</b>	<b>0.00</b>	<b>1,939,444.18</b>	<b>1,939,444.18</b>	<b>1,939,177.16</b>	<b>1,939,177.16</b>	<b>1,400,188.99</b>	<b>267.02</b>
<b>BEAGB0220</b>	<b>FAM IEB REMANENTES POTENCIACIÓN P.F.</b>							
106	SECRETARÍA DE LAS INFRAESTRUCTURAS Y EL ORDENAMIENTO TERRITORIAL SUSTENTABLE	0.00	408,383.83	408,383.83	408,383.83	408,383.83	0.00	0.00
115	INVERSIÓN, PREVISIÓN Y PARIPASSU	0.00	54.76	54.76	0.00	0.00	0.00	54.76
	<b>TOTAL CLAVE DE FINANCIAMIENTO:</b>	<b>0.00</b>	<b>408,438.59</b>	<b>408,438.59</b>	<b>408,383.83</b>	<b>408,383.83</b>	<b>0.00</b>	<b>54.76</b>
<b>BEAGB0321</b>	<b>FAM IEB PRODUCTOS FINANCIEROS</b>							
115	INVERSIÓN, PREVISIÓN Y PARIPASSU	0.00	2,302,235.06	2,302,235.06	0.00	0.00	0.00	2,302,235.06
	<b>TOTAL CLAVE DE FINANCIAMIENTO:</b>	<b>0.00</b>	<b>2,302,235.06</b>	<b>2,302,235.06</b>	<b>0.00</b>	<b>0.00</b>	<b>0.00</b>	<b>2,302,235.06</b>
<b>BEAHA0221</b>	<b>FAM IES CAPITAL</b>							
115	INVERSIÓN, PREVISIÓN Y PARIPASSU	0.00	1,846,542.92	1,846,542.92	0.00	0.00	0.00	1,846,542.92
532	INSTITUTO OAXAQUEÑO CONSTRUCTOR DE INFRAESTRUCTURA FÍSICA EDUCATIVA	0.00	11,469,358.35	11,469,358.35	11,469,358.35	11,469,358.35	11,469,358.35	0.00
543	UNIVERSIDAD DE LA CAÑADA	0.00	6,507,038.97	6,507,038.97	6,507,038.97	6,507,038.97	6,507,038.97	0.00
545	UNIVERSIDAD DE LA SIERRA JUÁREZ	0.00	6,531,288.79	6,531,288.79	5,780,215.77	5,780,215.77	5,780,215.77	751,073.02
546	UNIVERSIDAD DE LA SIERRA SUR	0.00	14,035,151.88	14,035,151.88	14,035,151.88	14,035,151.88	14,035,151.88	0.00
547	UNIVERSIDAD DEL ISTMO	0.00	8,954,224.72	8,954,224.72	8,954,224.72	8,954,224.72	8,954,224.72	0.00
550	UNIVERSIDAD TECNOLÓGICA DE LA MIXTECA	0.00	4,646,180.97	4,646,180.97	4,646,180.97	4,646,180.97	4,646,180.97	0.00
	<b>TOTAL CLAVE DE FINANCIAMIENTO:</b>	<b>0.00</b>	<b>53,989,786.60</b>	<b>53,989,786.60</b>	<b>51,392,170.66</b>	<b>51,392,170.66</b>	<b>51,392,170.66</b>	<b>2,597,615.94</b>
<b>BEAHA0222</b>	<b>FAM IES CAPITAL</b>							
115	INVERSIÓN, PREVISIÓN Y PARIPASSU	177,862,140.00	180,197,952.00	358,060,092.00	0.00	0.00	0.00	358,060,092.00



**SEGUNDO INFORME TRIMESTRAL 2022**  
**DEL 1° DE ENERO AL 30 DE JUNIO**  
**ESTADO ANALITICO DEL EJERCICIO DEL PRESUPUESTO DE EGRESOS**  
**RESUMEN POR CVEFIN- UR (GENERAL)**



Cve	Concepto	Aprobado 1	Ampliaciones / Reducciones 2	Modificado 3 = (1+2)	Devengado 4	Ejercido 5	Pagado 6	Subejercicio 7 = (3-4)
<b>BEAHA0222 FAM IES CAPITAL</b>								
532	INSTITUTO OAXAQUEÑO CONSTRUCTOR DE INFRAESTRUCTURA FÍSICA EDUCATIVA	0.00	24,743,592.60	24,743,592.60	0.00	0.00	0.00	24,743,592.60
543	UNIVERSIDAD DE LA CAÑADA	0.00	4,259,346.30	4,259,346.30	0.00	0.00	0.00	4,259,346.30
545	UNIVERSIDAD DE LA SIERRA JUÁREZ	0.00	0.00	0.00	0.00	0.00	0.00	0.00
546	UNIVERSIDAD DE LA SIERRA SUR	0.00	2,483,601.68	2,483,601.68	0.00	0.00	0.00	2,483,601.68
547	UNIVERSIDAD DEL ISTMO	0.00	0.00	0.00	0.00	0.00	0.00	0.00
548	UNIVERSIDAD DEL MAR	0.00	6,058,714.20	6,058,714.20	0.00	0.00	0.00	6,058,714.20
549	UNIVERSIDAD DEL PAPALOAPAN	0.00	1,424,000.00	1,424,000.00	0.00	0.00	0.00	1,424,000.00
550	UNIVERSIDAD TECNOLÓGICA DE LA MIXTECA	0.00	7,379,906.60	7,379,906.60	0.00	0.00	0.00	7,379,906.60
	<b>TOTAL CLAVE DE FINANCIAMIENTO:</b>	<b>177,862,140.00</b>	<b>226,547,113.38</b>	<b>404,409,253.38</b>	<b>0.00</b>	<b>0.00</b>	<b>0.00</b>	<b>404,409,253.38</b>
<b>BEAHA0320 FAM IES REMANENTES POTENCIACIÓN CAPITAL</b>								
532	INSTITUTO OAXAQUEÑO CONSTRUCTOR DE INFRAESTRUCTURA FÍSICA EDUCATIVA	0.00	8,043,375.60	8,043,375.60	3,081,103.81	3,081,103.81	3,081,103.81	4,962,271.79
538	NOVAUNIVERSITAS	0.00	2,481,724.89	2,481,724.89	2,481,724.89	2,481,724.89	2,481,724.89	0.00
546	UNIVERSIDAD DE LA SIERRA SUR	0.00	2,414,248.51	2,414,248.51	2,414,248.51	2,414,248.51	2,414,248.51	0.00
	<b>TOTAL CLAVE DE FINANCIAMIENTO:</b>	<b>0.00</b>	<b>12,939,349.00</b>	<b>12,939,349.00</b>	<b>7,977,077.21</b>	<b>7,977,077.21</b>	<b>7,977,077.21</b>	<b>4,962,271.79</b>
<b>BEAHA0321 FAM IES REMANENTES POTENCIACIÓN CAPITAL</b>								
115	INVERSIÓN, PREVISIÓN Y PARIPASSU	0.00	20,632,640.61	20,632,640.61	0.00	0.00	0.00	20,632,640.61
532	INSTITUTO OAXAQUEÑO CONSTRUCTOR DE INFRAESTRUCTURA FÍSICA EDUCATIVA	0.00	17,528,990.66	17,528,990.66	12,270,293.44	12,270,293.44	12,270,293.44	5,258,697.22
	<b>TOTAL CLAVE DE FINANCIAMIENTO:</b>	<b>0.00</b>	<b>38,161,631.27</b>	<b>38,161,631.27</b>	<b>12,270,293.44</b>	<b>12,270,293.44</b>	<b>12,270,293.44</b>	<b>25,891,337.83</b>
<b>BEAHB0222 FAM EDUCATIVA SUPERIOR (MEDIA SUPERIOR) CAPITAL</b>								
115	INVERSIÓN, PREVISIÓN Y PARIPASSU	10,931,466.00	746,638.30	11,678,104.30	0.00	0.00	0.00	11,678,104.30
506	COLEGIO DE BACHILLERES DEL ESTADO DE OAXACA	0.00	906,350.70	906,350.70	0.00	0.00	0.00	906,350.70
	<b>TOTAL CLAVE DE FINANCIAMIENTO:</b>	<b>10,931,466.00</b>	<b>1,652,989.00</b>	<b>12,584,455.00</b>	<b>0.00</b>	<b>0.00</b>	<b>0.00</b>	<b>12,584,455.00</b>
<b>BEAHB0316 FAM MEDIA SUPERIOR REMANENTES POTENCIACIÓN CAPITAL</b>								
532	INSTITUTO OAXAQUEÑO CONSTRUCTOR DE INFRAESTRUCTURA FÍSICA EDUCATIVA	0.00	0.00	0.00	0.00	0.00	0.00	0.00
	<b>TOTAL CLAVE DE FINANCIAMIENTO:</b>	<b>0.00</b>	<b>0.00</b>	<b>0.00</b>	<b>0.00</b>	<b>0.00</b>	<b>0.00</b>	<b>0.00</b>
<b>BEAHB0320 FAM MEDIA SUPERIOR REMANENTES POTENCIACIÓN CAPITAL</b>								
106	SECRETARÍA DE LAS INFRAESTRUCTURAS Y EL ORDENAMIENTO TERRITORIAL SUSTENTABLE	0.00	1,856,475.43	1,856,475.43	1,856,475.43	1,856,475.43	1,812,668.93	0.00
115	INVERSIÓN, PREVISIÓN Y PARIPASSU	0.00	684.49	684.49	0.00	0.00	0.00	684.49
	<b>TOTAL CLAVE DE FINANCIAMIENTO:</b>	<b>0.00</b>	<b>1,857,159.92</b>	<b>1,857,159.92</b>	<b>1,856,475.43</b>	<b>1,856,475.43</b>	<b>1,812,668.93</b>	<b>684.49</b>
<b>BEAHB0321 FAM MEDIA SUPERIOR REMANENTES POTENCIACIÓN CAPITAL</b>								
106	SECRETARÍA DE LAS INFRAESTRUCTURAS Y EL ORDENAMIENTO TERRITORIAL SUSTENTABLE	0.00	970,417.29	970,417.29	970,417.29	970,417.29	970,417.29	0.00
115	INVERSIÓN, PREVISIÓN Y PARIPASSU	0.00	3,010,886.44	3,010,886.44	0.00	0.00	0.00	3,010,886.44
	<b>TOTAL CLAVE DE FINANCIAMIENTO:</b>	<b>0.00</b>	<b>3,981,303.73</b>	<b>3,981,303.73</b>	<b>970,417.29</b>	<b>970,417.29</b>	<b>970,417.29</b>	<b>3,010,886.44</b>
<b>BEAHC0119 FAM IES REMANENTES POTENCIACIÓN P.F.</b>								
532	INSTITUTO OAXAQUEÑO CONSTRUCTOR DE INFRAESTRUCTURA FÍSICA EDUCATIVA	0.00	187,638.96	187,638.96	187,638.96	187,638.96	187,638.96	0.00
	<b>TOTAL CLAVE DE FINANCIAMIENTO:</b>	<b>0.00</b>	<b>187,638.96</b>	<b>187,638.96</b>	<b>187,638.96</b>	<b>187,638.96</b>	<b>187,638.96</b>	<b>0.00</b>
<b>BEAHC0120 FAM IES REMANENTES POTENCIACIÓN P. F.</b>								
115	INVERSIÓN, PREVISIÓN Y PARIPASSU	0.00	356,133.40	356,133.40	0.00	0.00	0.00	356,133.40
	<b>TOTAL CLAVE DE FINANCIAMIENTO:</b>	<b>0.00</b>	<b>356,133.40</b>	<b>356,133.40</b>	<b>0.00</b>	<b>0.00</b>	<b>0.00</b>	<b>356,133.40</b>
<b>BEAHC0220 FAM MEDIA SUPERIOR REMANENTES POTENCIACIÓN P. F.</b>								
106	SECRETARÍA DE LAS INFRAESTRUCTURAS Y EL ORDENAMIENTO TERRITORIAL SUSTENTABLE	0.00	22,057.13	22,057.13	22,057.13	22,057.13	0.00	0.00
115	INVERSIÓN, PREVISIÓN Y PARIPASSU	0.00	8.13	8.13	0.00	0.00	0.00	8.13
	<b>TOTAL CLAVE DE FINANCIAMIENTO:</b>	<b>0.00</b>	<b>22,065.26</b>	<b>22,065.26</b>	<b>22,057.13</b>	<b>22,057.13</b>	<b>0.00</b>	<b>8.13</b>
<b>BEAHC0321 FAM IES PRODUCTOS FINANCIEROS</b>								
115	INVERSIÓN, PREVISIÓN Y PARIPASSU	0.00	0.40	0.40	0.00	0.00	0.00	0.40
	<b>TOTAL CLAVE DE FINANCIAMIENTO:</b>	<b>0.00</b>	<b>0.40</b>	<b>0.40</b>	<b>0.00</b>	<b>0.00</b>	<b>0.00</b>	<b>0.40</b>
<b>BEAJA0122 FAETA CAPITAL</b>								
530	INSTITUTO ESTATAL DE EDUCACIÓN PARA ADULTOS	100,876,737.30	-12,004,443.56	88,872,293.74	76,557,732.88	76,557,732.88	75,816,158.47	12,314,560.86

**SEGUNDO INFORME TRIMESTRAL 2022**  
**DEL 1° DE ENERO AL 30 DE JUNIO**  
**ESTADO ANALITICO DEL EJERCICIO DEL PRESUPUESTO DE EGRESOS**  
**RESUMEN POR CVEFIN- UR (GENERAL)**

Cve	Concepto	Aprobado 1	Ampliaciones / Reducciones 2	Modificado 3 = (1+2)	Devengado 4	Ejercido 5	Pagado 6	Subejercicio 7 = (3-4)
<b>TOTAL CLAVE DE FINANCIAMIENTO:</b>		<b>100,876,737.30</b>	<b>-12,004,443.56</b>	<b>88,872,293.74</b>	<b>76,557,732.88</b>	<b>76,557,732.88</b>	<b>75,816,158.47</b>	<b>12,314,560.86</b>
<b>BEAJB0122 FAETA PRODUCTOS FINANCIEROS</b>								
530	INSTITUTO ESTATAL DE EDUCACIÓN PARA ADULTOS	0.00	0.00	0.00	0.00	0.00	0.00	0.00
<b>TOTAL CLAVE DE FINANCIAMIENTO:</b>		<b>0.00</b>	<b>0.00</b>	<b>0.00</b>	<b>0.00</b>	<b>0.00</b>	<b>0.00</b>	<b>0.00</b>
<b>BEAKA0121 FASP CAPITAL</b>								
115	INVERSIÓN, PREVISIÓN Y PARIPASSU	0.00	0.00	0.00	0.00	0.00	0.00	0.00
127	SECRETARIADO EJECUTIVO DEL SISTEMA ESTATAL DE SEGURIDAD PÚBLICA	0.00	76,518,210.54	76,518,210.54	76,518,210.54	76,518,210.54	76,518,210.54	0.00
<b>TOTAL CLAVE DE FINANCIAMIENTO:</b>		<b>0.00</b>	<b>76,518,210.54</b>	<b>76,518,210.54</b>	<b>76,518,210.54</b>	<b>76,518,210.54</b>	<b>76,518,210.54</b>	<b>0.00</b>
<b>BEAKA0122 FASP CAPITAL</b>								
115	INVERSIÓN, PREVISIÓN Y PARIPASSU	111,339,288.00	-111,339,288.00	0.00	0.00	0.00	0.00	0.00
127	SECRETARIADO EJECUTIVO DEL SISTEMA ESTATAL DE SEGURIDAD PÚBLICA	0.00	110,003,805.00	110,003,805.00	10,564,338.32	10,564,338.32	10,564,338.32	99,439,466.68
<b>TOTAL CLAVE DE FINANCIAMIENTO:</b>		<b>111,339,288.00</b>	<b>-1,335,483.00</b>	<b>110,003,805.00</b>	<b>10,564,338.32</b>	<b>10,564,338.32</b>	<b>10,564,338.32</b>	<b>99,439,466.68</b>
<b>BEAKB0121 FASP PRODUCTOS FINANCIEROS</b>								
115	INVERSIÓN, PREVISIÓN Y PARIPASSU	0.00	0.00	0.00	0.00	0.00	0.00	0.00
<b>TOTAL CLAVE DE FINANCIAMIENTO:</b>		<b>0.00</b>	<b>0.00</b>	<b>0.00</b>	<b>0.00</b>	<b>0.00</b>	<b>0.00</b>	<b>0.00</b>
<b>BEALA0322 FAFEF CAPITAL</b>								
106	SECRETARÍA DE LAS INFRAESTRUCTURAS Y EL ORDENAMIENTO TERRITORIAL SUSTENTABLE	0.00	27,369,319.44	27,369,319.44	0.00	0.00	0.00	27,369,319.44
115	INVERSIÓN, PREVISIÓN Y PARIPASSU	275,400,000.00	-275,400,000.00	0.00	0.00	0.00	0.00	0.00
116	SECRETARÍA DE FINANZAS-NORMATIVA	561,057,262.59	435,451,184.96	996,508,447.55	892,864,540.68	892,864,540.68	892,864,540.68	103,643,906.87
528	INSTITUTO DEL PATRIMONIO CULTURAL DEL ESTADO DE OAXACA	0.00	15,000,000.00	15,000,000.00	0.00	0.00	0.00	15,000,000.00
801	OFICINA DE PENSIONES DEL ESTADO DE OAXACA	229,100,000.00	0.00	229,100,000.00	229,100,000.00	229,100,000.00	203,400,000.00	0.00
<b>TOTAL CLAVE DE FINANCIAMIENTO:</b>		<b>1,065,557,262.59</b>	<b>202,420,504.40</b>	<b>1,267,977,766.99</b>	<b>1,121,964,540.68</b>	<b>1,121,964,540.68</b>	<b>1,096,264,540.68</b>	<b>146,013,226.31</b>
<b>BEBAD0117 SOCORRO DE LEY</b>								
115	INVERSIÓN, PREVISIÓN Y PARIPASSU	4,474,150.00	0.00	4,474,150.00	0.00	0.00	0.00	4,474,150.00
<b>TOTAL CLAVE DE FINANCIAMIENTO:</b>		<b>4,474,150.00</b>	<b>0.00</b>	<b>4,474,150.00</b>	<b>0.00</b>	<b>0.00</b>	<b>0.00</b>	<b>4,474,150.00</b>
<b>BEBDA0122 CAPUFE CAPITAL</b>								
116	SECRETARÍA DE FINANZAS-NORMATIVA	5,437,389.00	0.00	5,437,389.00	1,769,196.39	1,769,196.39	881,790.99	3,668,192.61
<b>TOTAL CLAVE DE FINANCIAMIENTO:</b>		<b>5,437,389.00</b>	<b>0.00</b>	<b>5,437,389.00</b>	<b>1,769,196.39</b>	<b>1,769,196.39</b>	<b>881,790.99</b>	<b>3,668,192.61</b>
<b>BEBEA0618 MANT INT Y FOM A LA COMPETITIVIDAD DEL MERCADO LA SOLEDAD DEL MUN DE STGO JUXTLAHUACA</b>								
555	INSTITUTO OAXAQUEÑO DEL EMPRENDEDOR Y DE LA COMPETITIVIDAD	0.00	0.00	0.00	0.00	0.00	0.00	0.00
<b>TOTAL CLAVE DE FINANCIAMIENTO:</b>		<b>0.00</b>	<b>0.00</b>	<b>0.00</b>	<b>0.00</b>	<b>0.00</b>	<b>0.00</b>	<b>0.00</b>
<b>BEBEE0518 FORTA INT Y MEJORAMIENTO DE LA COMPET DE EMPRESAS DE LA INDUST CERVECERA ARTESAN DE OAX FNE180504 C1</b>								
555	INSTITUTO OAXAQUEÑO DEL EMPRENDEDOR Y DE LA COMPETITIVIDAD	0.00	0.00	0.00	0.00	0.00	0.00	0.00
<b>TOTAL CLAVE DE FINANCIAMIENTO:</b>		<b>0.00</b>	<b>0.00</b>	<b>0.00</b>	<b>0.00</b>	<b>0.00</b>	<b>0.00</b>	<b>0.00</b>
<b>BEBFK0119 PRODEP UNIVERSIDAD DEL MAR</b>								
548	UNIVERSIDAD DEL MAR	0.00	4,745.80	4,745.80	0.00	0.00	0.00	4,745.80
<b>TOTAL CLAVE DE FINANCIAMIENTO:</b>		<b>0.00</b>	<b>4,745.80</b>	<b>4,745.80</b>	<b>0.00</b>	<b>0.00</b>	<b>0.00</b>	<b>4,745.80</b>
<b>BEBFK0120 PRODEP UNIVERSIDAD DEL MAR</b>								
548	UNIVERSIDAD DEL MAR	0.00	340,685.73	340,685.73	80,233.18	80,233.18	80,233.18	260,452.55
<b>TOTAL CLAVE DE FINANCIAMIENTO:</b>		<b>0.00</b>	<b>340,685.73</b>	<b>340,685.73</b>	<b>80,233.18</b>	<b>80,233.18</b>	<b>80,233.18</b>	<b>260,452.55</b>
<b>BEBFK0121 PRODEP UNIVERSIDAD DEL MAR</b>								
548	UNIVERSIDAD DEL MAR	0.00	285,725.49	285,725.49	285,725.49	285,725.49	285,725.49	0.00
<b>TOTAL CLAVE DE FINANCIAMIENTO:</b>		<b>0.00</b>	<b>285,725.49</b>	<b>285,725.49</b>	<b>285,725.49</b>	<b>285,725.49</b>	<b>285,725.49</b>	<b>0.00</b>
<b>BEBFK0218 PRODEP UNIVERSIDAD DE LA SIERRA SUR</b>								
546	UNIVERSIDAD DE LA SIERRA SUR	0.00	755,237.74	755,237.74	0.00	0.00	0.00	755,237.74
<b>TOTAL CLAVE DE FINANCIAMIENTO:</b>		<b>0.00</b>	<b>755,237.74</b>	<b>755,237.74</b>	<b>0.00</b>	<b>0.00</b>	<b>0.00</b>	<b>755,237.74</b>
<b>BEBFK0220 PRODEP UNIVERSIDAD DE LA SIERRA SUR</b>								
546	UNIVERSIDAD DE LA SIERRA SUR	0.00	174,839.19	174,839.19	37,999.72	37,999.72	37,999.72	136,839.47
<b>TOTAL CLAVE DE FINANCIAMIENTO:</b>		<b>0.00</b>	<b>174,839.19</b>	<b>174,839.19</b>	<b>37,999.72</b>	<b>37,999.72</b>	<b>37,999.72</b>	<b>136,839.47</b>
<b>BEBFK0319 PRODEP UNIVERSIDAD DE LA SIERRA JUAREZ</b>								

**SEGUNDO INFORME TRIMESTRAL 2022**  
**DEL 1° DE ENERO AL 30 DE JUNIO**  
**ESTADO ANALITICO DEL EJERCICIO DEL PRESUPUESTO DE EGRESOS**  
**RESUMEN POR CVEFIN- UR (GENERAL)**



**SEFIN**  
 Secretaría de Finanzas

Cve	Concepto	Aprobado 1	Ampliaciones / Reducciones 2	Modificado 3 = (1+2)	Devengado 4	Ejercido 5	Pagado 6	Subejercicio 7 = (3-4)
<b>BEBFK0319</b>	<b>PRODEP UNIVERSIDAD DE LA SIERRA JUAREZ</b>							
545	UNIVERSIDAD DE LA SIERRA JUÁREZ	0.00	104,000.00	104,000.00	0.00	0.00	0.00	104,000.00
	<b>TOTAL CLAVE DE FINANCIAMIENTO:</b>	<b>0.00</b>	<b>104,000.00</b>	<b>104,000.00</b>	<b>0.00</b>	<b>0.00</b>	<b>0.00</b>	<b>104,000.00</b>
<b>BEBFK0320</b>	<b>PRODEP UNIVERSIDAD DE LA SIERRA JUAREZ</b>							
545	UNIVERSIDAD DE LA SIERRA JUÁREZ	0.00	19,751.00	19,751.00	0.00	0.00	0.00	19,751.00
	<b>TOTAL CLAVE DE FINANCIAMIENTO:</b>	<b>0.00</b>	<b>19,751.00</b>	<b>19,751.00</b>	<b>0.00</b>	<b>0.00</b>	<b>0.00</b>	<b>19,751.00</b>
<b>BEBFK0419</b>	<b>PRODEP UNIVERSIDAD DEL PAPALOAPAN</b>							
549	UNIVERSIDAD DEL PAPALOAPAN	0.00	0.00	0.00	0.00	0.00	0.00	0.00
	<b>TOTAL CLAVE DE FINANCIAMIENTO:</b>	<b>0.00</b>	<b>0.00</b>	<b>0.00</b>	<b>0.00</b>	<b>0.00</b>	<b>0.00</b>	<b>0.00</b>
<b>BEBFK0420</b>	<b>PRODEP UNIVERSIDAD DEL PAPALOAPAN</b>							
549	UNIVERSIDAD DEL PAPALOAPAN	0.00	0.00	0.00	0.00	0.00	0.00	0.00
	<b>TOTAL CLAVE DE FINANCIAMIENTO:</b>	<b>0.00</b>	<b>0.00</b>	<b>0.00</b>	<b>0.00</b>	<b>0.00</b>	<b>0.00</b>	<b>0.00</b>
<b>BEBFK0421</b>	<b>PRODEP UNIVERSIDAD DEL PAPALOAPAN</b>							
549	UNIVERSIDAD DEL PAPALOAPAN	0.00	72,868.43	72,868.43	72,868.43	72,868.43	72,868.43	0.00
	<b>TOTAL CLAVE DE FINANCIAMIENTO:</b>	<b>0.00</b>	<b>72,868.43</b>	<b>72,868.43</b>	<b>72,868.43</b>	<b>72,868.43</b>	<b>72,868.43</b>	<b>0.00</b>
<b>BEBFK0518</b>	<b>PRODEP UNIVERSIDAD TECNOLÓGICA DE LA MIXTECA</b>							
550	UNIVERSIDAD TECNOLÓGICA DE LA MIXTECA	0.00	292,203.47	292,203.47	0.00	0.00	0.00	292,203.47
	<b>TOTAL CLAVE DE FINANCIAMIENTO:</b>	<b>0.00</b>	<b>292,203.47</b>	<b>292,203.47</b>	<b>0.00</b>	<b>0.00</b>	<b>0.00</b>	<b>292,203.47</b>
<b>BEBFK0520</b>	<b>PRODEP UNIVERSIDAD TECNOLÓGICA DE LA MIXTECA</b>							
550	UNIVERSIDAD TECNOLÓGICA DE LA MIXTECA	0.00	75,398.89	75,398.89	0.00	0.00	0.00	75,398.89
	<b>TOTAL CLAVE DE FINANCIAMIENTO:</b>	<b>0.00</b>	<b>75,398.89</b>	<b>75,398.89</b>	<b>0.00</b>	<b>0.00</b>	<b>0.00</b>	<b>75,398.89</b>
<b>BEBFK0619</b>	<b>PRODEP UNIVERSIDAD DEL ISTMO</b>							
547	UNIVERSIDAD DEL ISTMO	0.00	130,373.97	130,373.97	0.00	0.00	0.00	130,373.97
	<b>TOTAL CLAVE DE FINANCIAMIENTO:</b>	<b>0.00</b>	<b>130,373.97</b>	<b>130,373.97</b>	<b>0.00</b>	<b>0.00</b>	<b>0.00</b>	<b>130,373.97</b>
<b>BEBFK0620</b>	<b>PRODEP UNIVERSIDAD DEL ISTMO</b>							
547	UNIVERSIDAD DEL ISTMO	0.00	495,953.27	495,953.27	0.00	0.00	0.00	495,953.27
	<b>TOTAL CLAVE DE FINANCIAMIENTO:</b>	<b>0.00</b>	<b>495,953.27</b>	<b>495,953.27</b>	<b>0.00</b>	<b>0.00</b>	<b>0.00</b>	<b>495,953.27</b>
<b>BEBFM1022</b>	<b>NACIONALES CONADE</b>							
565	INSTITUTO DE CULTURA FÍSICA Y DEPORTE DE OAXACA	0.00	700,000.00	700,000.00	700,000.00	700,000.00	0.00	0.00
	<b>TOTAL CLAVE DE FINANCIAMIENTO:</b>	<b>0.00</b>	<b>700,000.00</b>	<b>700,000.00</b>	<b>700,000.00</b>	<b>700,000.00</b>	<b>0.00</b>	<b>0.00</b>
<b>BEBFZ0422</b>	<b>TELEBACHILLERATO COMUNITARIO DEL ESTADO DE OAXACA</b>							
563	TELEBACHILLERATO COMUNITARIO DEL ESTADO DE OAXACA	11,565,835.61	1,023,821.37	12,589,656.98	7,448,885.93	7,412,944.35	0.00	5,140,771.05
	<b>TOTAL CLAVE DE FINANCIAMIENTO:</b>	<b>11,565,835.61</b>	<b>1,023,821.37</b>	<b>12,589,656.98</b>	<b>7,448,885.93</b>	<b>7,412,944.35</b>	<b>0.00</b>	<b>5,140,771.05</b>
<b>BEBFZ4622</b>	<b>APOYO A CENTROS Y ORGANIZACIONES DE EDUCACION 83 MDP</b>							
531	INSTITUTO ESTATAL DE EDUCACIÓN PÚBLICA DE OAXACA	0.00	83,000,000.00	83,000,000.00	67,111,686.16	67,111,686.16	67,111,686.16	15,888,313.84
	<b>TOTAL CLAVE DE FINANCIAMIENTO:</b>	<b>0.00</b>	<b>83,000,000.00</b>	<b>83,000,000.00</b>	<b>67,111,686.16</b>	<b>67,111,686.16</b>	<b>67,111,686.16</b>	<b>15,888,313.84</b>
<b>BEBFZ4722</b>	<b>APOYO A CENTROS Y ORGANIZACIONES DE EDUCACION 90 MDP</b>							
531	INSTITUTO ESTATAL DE EDUCACIÓN PÚBLICA DE OAXACA	0.00	90,000,000.00	90,000,000.00	0.00	0.00	0.00	90,000,000.00
	<b>TOTAL CLAVE DE FINANCIAMIENTO:</b>	<b>0.00</b>	<b>90,000,000.00</b>	<b>90,000,000.00</b>	<b>0.00</b>	<b>0.00</b>	<b>0.00</b>	<b>90,000,000.00</b>
<b>BEBGL1418</b>	<b>ACUERDO O.I.22/0218 FPP FORTALECIMIENTO DEL CESSA ASUNCION NOCHIXTLAN, OAXACA</b>							
540	SERVICIOS DE SALUD DE OAXACA	0.00	0.00	0.00	0.00	0.00	0.00	0.00
	<b>TOTAL CLAVE DE FINANCIAMIENTO:</b>	<b>0.00</b>	<b>0.00</b>	<b>0.00</b>	<b>0.00</b>	<b>0.00</b>	<b>0.00</b>	<b>0.00</b>
<b>BEBGZ0621</b>	<b>PREVENCIÓN Y TRATAMIENTO DE ADICCIONES</b>							
540	SERVICIOS DE SALUD DE OAXACA	0.00	2,853,209.45	2,853,209.45	2,548,097.82	2,548,097.82	2,548,097.82	305,111.63
	<b>TOTAL CLAVE DE FINANCIAMIENTO:</b>	<b>0.00</b>	<b>2,853,209.45</b>	<b>2,853,209.45</b>	<b>2,548,097.82</b>	<b>2,548,097.82</b>	<b>2,548,097.82</b>	<b>305,111.63</b>
<b>BEBGZ0721</b>	<b>COFEPRIS</b>							
540	SERVICIOS DE SALUD DE OAXACA	0.00	16,929,841.44	16,929,841.44	15,343,654.80	15,343,654.80	15,248,656.60	1,586,186.64
	<b>TOTAL CLAVE DE FINANCIAMIENTO:</b>	<b>0.00</b>	<b>16,929,841.44</b>	<b>16,929,841.44</b>	<b>15,343,654.80</b>	<b>15,343,654.80</b>	<b>15,248,656.60</b>	<b>1,586,186.64</b>

**SEGUNDO INFORME TRIMESTRAL 2022**  
**DEL 1° DE ENERO AL 30 DE JUNIO**  
**ESTADO ANALITICO DEL EJERCICIO DEL PRESUPUESTO DE EGRESOS**  
**RESUMEN POR CVEFIN- UR (GENERAL)**

Cve	Concepto	Aprobado 1	Ampliaciones / Reducciones 2	Modificado 3 = (1+2)	Devengado 4	Ejercido 5	Pagado 6	Subejercicio 7 = (3-4)
<b>BEBGZ0822</b>	<b>PROGRAMA VIH-SIDA E ITS</b>							
115	INVERSIÓN, PREVISIÓN Y PARIPASSU	0.00	0.00	0.00	0.00	0.00	0.00	0.00
	<b>TOTAL CLAVE DE FINANCIAMIENTO:</b>	<b>0.00</b>	<b>0.00</b>	<b>0.00</b>	<b>0.00</b>	<b>0.00</b>	<b>0.00</b>	<b>0.00</b>
<b>BEBGZ1020</b>	<b>PROGRAMA DE ATENCION A LA SALUD Y MEDICAMENTOS GRATUITOS PARA LA POBLACION SIN SEG. SOCIAL LABORAL (U013)</b>							
540	SERVICIOS DE SALUD DE OAXACA	0.00	0.00	0.00	0.00	0.00	0.00	0.00
	<b>TOTAL CLAVE DE FINANCIAMIENTO:</b>	<b>0.00</b>	<b>0.00</b>	<b>0.00</b>	<b>0.00</b>	<b>0.00</b>	<b>0.00</b>	<b>0.00</b>
<b>BEBGZ1122</b>	<b>PROGRAMA NACIONAL DE RECONSTRUCCION (PNR)</b>							
115	INVERSIÓN, PREVISIÓN Y PARIPASSU	0.00	0.00	0.00	0.00	0.00	0.00	0.00
	<b>TOTAL CLAVE DE FINANCIAMIENTO:</b>	<b>0.00</b>	<b>0.00</b>	<b>0.00</b>	<b>0.00</b>	<b>0.00</b>	<b>0.00</b>	<b>0.00</b>
<b>BEBGZ1321</b>	<b>PREVENCIÓN Y TRATAMIENTO DE ADICCIONES PRODUCTOS FINANCIEROS</b>							
540	SERVICIOS DE SALUD DE OAXACA	0.00	53,154.92	53,154.92	53,153.80	53,153.80	53,153.80	1.12
	<b>TOTAL CLAVE DE FINANCIAMIENTO:</b>	<b>0.00</b>	<b>53,154.92</b>	<b>53,154.92</b>	<b>53,153.80</b>	<b>53,153.80</b>	<b>53,153.80</b>	<b>1.12</b>
<b>BEBGZ1622</b>	<b>E023 ATENCION A LA SALUD</b>							
540	SERVICIOS DE SALUD DE OAXACA	45,573,943.02	0.00	45,573,943.02	0.00	0.00	0.00	45,573,943.02
	<b>TOTAL CLAVE DE FINANCIAMIENTO:</b>	<b>45,573,943.02</b>	<b>0.00</b>	<b>45,573,943.02</b>	<b>0.00</b>	<b>0.00</b>	<b>0.00</b>	<b>45,573,943.02</b>
<b>BEBGZ1921</b>	<b>FORTALECIMIENTO DEL SISTEMA PUBLICO DE SALUD DEL EDO DE OAX EN BENEFICIO DE LAS PERSONAS SIN SEGURIDAD SOCIAL</b>							
540	SERVICIOS DE SALUD DE OAXACA	0.00	75,518,000.00	75,518,000.00	32,766,991.57	32,766,991.57	0.00	42,751,008.43
	<b>TOTAL CLAVE DE FINANCIAMIENTO:</b>	<b>0.00</b>	<b>75,518,000.00</b>	<b>75,518,000.00</b>	<b>32,766,991.57</b>	<b>32,766,991.57</b>	<b>0.00</b>	<b>42,751,008.43</b>
<b>BEBGZ2021</b>	<b>MANTENIMIENTO DE UNIDADES MEDICAS DE 1ER. NIVEL</b>							
540	SERVICIOS DE SALUD DE OAXACA	0.00	76,946,377.46	76,946,377.46	76,946,377.46	76,946,377.46	76,946,377.46	0.00
	<b>TOTAL CLAVE DE FINANCIAMIENTO:</b>	<b>0.00</b>	<b>76,946,377.46</b>	<b>76,946,377.46</b>	<b>76,946,377.46</b>	<b>76,946,377.46</b>	<b>76,946,377.46</b>	<b>0.00</b>
<b>BEBGZ2121</b>	<b>SUBSIDIO PARA EL FORTALECIMIENTO PREFERENTEMENTE DEL 1ER NIVEL</b>							
540	SERVICIOS DE SALUD DE OAXACA	0.00	17,077,147.15	17,077,147.15	17,029,678.11	17,029,678.11	17,029,678.11	47,469.04
	<b>TOTAL CLAVE DE FINANCIAMIENTO:</b>	<b>0.00</b>	<b>17,077,147.15</b>	<b>17,077,147.15</b>	<b>17,029,678.11</b>	<b>17,029,678.11</b>	<b>17,029,678.11</b>	<b>47,469.04</b>
<b>BEBGZ2222</b>	<b>FORTALECIMIENTO PARA LA ATENCION DE NIÑAS, NIÑOS Y ADOLESCENTES MIGRANTES ACOMPAÑADOS EN EL DIF OAX</b>							
541	SISTEMA PARA EL DESARROLLO INTEGRAL DE LA FAMILIA DEL ESTADO DE OAXACA	0.00	33,366,119.56	33,366,119.56	0.00	0.00	0.00	33,366,119.56
	<b>TOTAL CLAVE DE FINANCIAMIENTO:</b>	<b>0.00</b>	<b>33,366,119.56</b>	<b>33,366,119.56</b>	<b>0.00</b>	<b>0.00</b>	<b>0.00</b>	<b>33,366,119.56</b>
<b>BEBGZ2322</b>	<b>ATENCION A PERSONAS CON DISCAP, PROYECTO ADQ Y DONACION DE PROTESIS PARA PACIENTES AMPUTADOS DE EXTREMIDADES INFER DEL CENTRO DE REHAB Y EDUC ESP OAX</b>							
541	SISTEMA PARA EL DESARROLLO INTEGRAL DE LA FAMILIA DEL ESTADO DE OAXACA	0.00	991,651.10	991,651.10	0.00	0.00	0.00	991,651.10
	<b>TOTAL CLAVE DE FINANCIAMIENTO:</b>	<b>0.00</b>	<b>991,651.10</b>	<b>991,651.10</b>	<b>0.00</b>	<b>0.00</b>	<b>0.00</b>	<b>991,651.10</b>
<b>BEBJA0122</b>	<b>ZOFEMAT</b>							
116	SECRETARÍA DE FINANZAS-NORMATIVA	2,983,445.00	0.00	2,983,445.00	0.00	0.00	0.00	2,983,445.00
	<b>TOTAL CLAVE DE FINANCIAMIENTO:</b>	<b>2,983,445.00</b>	<b>0.00</b>	<b>2,983,445.00</b>	<b>0.00</b>	<b>0.00</b>	<b>0.00</b>	<b>2,983,445.00</b>
<b>BEBJZ0521</b>	<b>PROGRAMA DE AGUA POTABLE, DRENAJE Y TRATAMIENTO (PROAGUA)</b>							
115	INVERSIÓN, PREVISIÓN Y PARIPASSU	0.00	0.00	0.00	0.00	0.00	0.00	0.00
	<b>TOTAL CLAVE DE FINANCIAMIENTO:</b>	<b>0.00</b>	<b>0.00</b>	<b>0.00</b>	<b>0.00</b>	<b>0.00</b>	<b>0.00</b>	<b>0.00</b>
<b>BEBJZ0522</b>	<b>PROGRAMA DE AGUA POTABLE, DRENAJE Y TRATAMIENTO (PROAGUA)</b>							
115	INVERSIÓN, PREVISIÓN Y PARIPASSU	0.00	66,693,849.40	66,693,849.40	0.00	0.00	0.00	66,693,849.40
	<b>TOTAL CLAVE DE FINANCIAMIENTO:</b>	<b>0.00</b>	<b>66,693,849.40</b>	<b>66,693,849.40</b>	<b>0.00</b>	<b>0.00</b>	<b>0.00</b>	<b>66,693,849.40</b>
<b>BEBLA0122</b>	<b>PAIMEF</b>							

**SEGUNDO INFORME TRIMESTRAL 2022**  
**DEL 1° DE ENERO AL 30 DE JUNIO**  
**ESTADO ANALITICO DEL EJERCICIO DEL PRESUPUESTO DE EGRESOS**  
**RESUMEN POR CVEFIN- UR (GENERAL)**



Cve	Concepto	Aprobado 1	Ampliaciones / Reducciones 2	Modificado 3 = (1+2)	Devengado 4	Ejercido 5	Pagado 6	Subejercicio 7 = (3-4)
<b>BEBLA0122</b>	<b>PAIMEF</b>							
115	INVERSIÓN, PREVISIÓN Y PARIPASSU	0.00	0.00	0.00	0.00	0.00	0.00	0.00
	<b>TOTAL CLAVE DE FINANCIAMIENTO:</b>	<b>0.00</b>	<b>0.00</b>	<b>0.00</b>	<b>0.00</b>	<b>0.00</b>	<b>0.00</b>	<b>0.00</b>
<b>BEBNP0118</b>	<b>FIDEICOMISO PARA LA INFRAESTRUCTURA DE LOS ESTADOS (FIES)</b>							
540	SERVICIOS DE SALUD DE OAXACA	0.00	0.00	0.00	0.00	0.00	0.00	0.00
	<b>TOTAL CLAVE DE FINANCIAMIENTO:</b>	<b>0.00</b>	<b>0.00</b>	<b>0.00</b>	<b>0.00</b>	<b>0.00</b>	<b>0.00</b>	<b>0.00</b>
<b>BEBNZ0122</b>	<b>ARMONIZACIÓN CONTABLE</b>							
114	SECRETARÍA DE FINANZAS	0.00	0.00	0.00	0.00	0.00	0.00	0.00
115	INVERSIÓN, PREVISIÓN Y PARIPASSU	0.00	0.00	0.00	0.00	0.00	0.00	0.00
202	ÓRGANO SUPERIOR DE FISCALIZACIÓN DEL ESTADO DE OAXACA	0.00	0.00	0.00	0.00	0.00	0.00	0.00
	<b>TOTAL CLAVE DE FINANCIAMIENTO:</b>	<b>0.00</b>	<b>0.00</b>	<b>0.00</b>	<b>0.00</b>	<b>0.00</b>	<b>0.00</b>	<b>0.00</b>
<b>BEBPA1818</b>	<b>DES.CEREAL ENRIQUECIDO CON MORINGA OLEIFERA P/COMBATIR LA DESNUTRICION EN NINOS CONACYT UTM</b>							
550	UNIVERSIDAD TECNOLÓGICA DE LA MIXTECA	0.00	135,499.10	135,499.10	0.00	0.00	0.00	135,499.10
	<b>TOTAL CLAVE DE FINANCIAMIENTO:</b>	<b>0.00</b>	<b>135,499.10</b>	<b>135,499.10</b>	<b>0.00</b>	<b>0.00</b>	<b>0.00</b>	<b>135,499.10</b>
<b>BEBPA2319</b>	<b>CARACTERIZACIÓN DE LA VULNERABILIDAD Y RESILIENCIA DE LA PESCA ARTESANAL CONACYT UMAR</b>							
548	UNIVERSIDAD DEL MAR	0.00	33,277.80	33,277.80	33,277.80	33,277.80	33,277.80	0.00
	<b>TOTAL CLAVE DE FINANCIAMIENTO:</b>	<b>0.00</b>	<b>33,277.80</b>	<b>33,277.80</b>	<b>33,277.80</b>	<b>33,277.80</b>	<b>33,277.80</b>	<b>0.00</b>
<b>BEBPA3120</b>	<b>EL USO DE FUNGICIDAS DE NUEVA GENERACIÓN BASADAS EN RNAI CONACYT UNPA</b>							
549	UNIVERSIDAD DEL PAPALOAPAN	0.00	17,550.54	17,550.54	17,550.54	17,550.54	17,550.54	0.00
	<b>TOTAL CLAVE DE FINANCIAMIENTO:</b>	<b>0.00</b>	<b>17,550.54</b>	<b>17,550.54</b>	<b>17,550.54</b>	<b>17,550.54</b>	<b>17,550.54</b>	<b>0.00</b>
<b>BEBPZ0218</b>	<b>GENES CENTRALES DE HIPOXIA UNPA</b>							
549	UNIVERSIDAD DEL PAPALOAPAN	0.00	215,992.80	215,992.80	215,992.80	215,992.80	215,992.80	0.00
	<b>TOTAL CLAVE DE FINANCIAMIENTO:</b>	<b>0.00</b>	<b>215,992.80</b>	<b>215,992.80</b>	<b>215,992.80</b>	<b>215,992.80</b>	<b>215,992.80</b>	<b>0.00</b>
<b>BEBPZ0819</b>	<b>DILUCIDACION DEL MEC.DE ACCION INVITRO DE PLANTAS MED.UTILIZADAS EN OAX CONTRA EL VENENO DEL ALACRAN CONACYT UNCA</b>							
543	UNIVERSIDAD DE LA CAÑADA	0.00	68,831.93	68,831.93	0.00	0.00	0.00	68,831.93
	<b>TOTAL CLAVE DE FINANCIAMIENTO:</b>	<b>0.00</b>	<b>68,831.93</b>	<b>68,831.93</b>	<b>0.00</b>	<b>0.00</b>	<b>0.00</b>	<b>68,831.93</b>
<b>BEBPZ0919</b>	<b>ESTUDIO DE PELICULAS FOTOCATALITICAS DEPOSITADAS EN LA SUPERFICIE DE CERAMICA A BASE DE OXIDO DE ESTAÑO CONACYT UTM</b>							
550	UNIVERSIDAD TECNOLÓGICA DE LA MIXTECA	0.00	868,959.13	868,959.13	60,937.25	60,937.25	60,937.25	808,021.88
	<b>TOTAL CLAVE DE FINANCIAMIENTO:</b>	<b>0.00</b>	<b>868,959.13</b>	<b>868,959.13</b>	<b>60,937.25</b>	<b>60,937.25</b>	<b>60,937.25</b>	<b>808,021.88</b>
<b>BEBPZ1319</b>	<b>IMPACTO DE LAS ACTIVIDADES TURISTICAS SOBRE EL PATRIMONIO CULTURAL INTANGIBLE</b>							
549	UNIVERSIDAD DEL PAPALOAPAN	0.00	18,441.28	18,441.28	18,441.28	18,441.28	18,441.28	0.00
	<b>TOTAL CLAVE DE FINANCIAMIENTO:</b>	<b>0.00</b>	<b>18,441.28</b>	<b>18,441.28</b>	<b>18,441.28</b>	<b>18,441.28</b>	<b>18,441.28</b>	<b>0.00</b>
<b>BEBPZ1419</b>	<b>SINTESIS DE NUEVAS ARILPIPERAZINAS Y EVALUCION DE SU ACTIVIDAD ANTIBACTERIANA</b>							
549	UNIVERSIDAD DEL PAPALOAPAN	0.00	0.00	0.00	0.00	0.00	0.00	0.00
	<b>TOTAL CLAVE DE FINANCIAMIENTO:</b>	<b>0.00</b>	<b>0.00</b>	<b>0.00</b>	<b>0.00</b>	<b>0.00</b>	<b>0.00</b>	<b>0.00</b>
<b>BEBPZ1819</b>	<b>DIL DEL MEC DE ACCIÓN IN VITRO DE PLANTAS MED UTILIZADAS EN OAX CONTRA EL VENENO DEL ALACRAN</b>							
543	UNIVERSIDAD DE LA CAÑADA	0.00	32,880.00	32,880.00	0.00	0.00	0.00	32,880.00
	<b>TOTAL CLAVE DE FINANCIAMIENTO:</b>	<b>0.00</b>	<b>32,880.00</b>	<b>32,880.00</b>	<b>0.00</b>	<b>0.00</b>	<b>0.00</b>	<b>32,880.00</b>
<b>BEBQB0122</b>	<b>FORTALECIMIENTO A LA TRANSVERSALIDAD DE LA PERSPECTIVA DE GENERO</b>							
115	INVERSIÓN, PREVISIÓN Y PARIPASSU	21,244,500.00	0.00	21,244,500.00	0.00	0.00	0.00	21,244,500.00
116	SECRETARÍA DE FINANZAS-NORMATIVA	0.00	35,556,870.00	35,556,870.00	19,800,000.00	19,800,000.00	0.00	15,756,870.00
130	SECRETARÍA DE LAS MUJERES DE OAXACA	0.00	2,824,150.00	2,824,150.00	2,409,748.74	2,409,748.74	2,025,716.31	414,401.26
	<b>TOTAL CLAVE DE FINANCIAMIENTO:</b>	<b>21,244,500.00</b>	<b>38,381,020.00</b>	<b>59,625,520.00</b>	<b>22,209,748.74</b>	<b>22,209,748.74</b>	<b>2,025,716.31</b>	<b>37,415,771.26</b>

**SEGUNDO INFORME TRIMESTRAL 2022**  
**DEL 1° DE ENERO AL 30 DE JUNIO**  
**ESTADO ANALITICO DEL EJERCICIO DEL PRESUPUESTO DE EGRESOS**  
**RESUMEN POR CVEFIN- UR (GENERAL)**

Cve	Concepto	Aprobado 1	Ampliaciones / Reducciones 2	Modificado 3 = (1+2)	Devengado 4	Ejercido 5	Pagado 6	Subejercicio 7 = (3-4)
<b>BEBQC0122</b>	<b>FONDO PARA EL BIENESTAR Y EL AVANCE DE LAS MUJERES (FOBAM)</b>							
115	INVERSIÓN, PREVISIÓN Y PARIPASSU	0.00	0.00	0.00	0.00	0.00	0.00	0.00
130	SECRETARÍA DE LAS MUJERES DE OAXACA	0.00	594,666.68	594,666.68	66,666.68	66,666.68	66,666.68	528,000.00
	<b>TOTAL CLAVE DE FINANCIAMIENTO:</b>	<b>0.00</b>	<b>594,666.68</b>	<b>594,666.68</b>	<b>66,666.68</b>	<b>66,666.68</b>	<b>66,666.68</b>	<b>528,000.00</b>
<b>BEBRA0821</b>	<b>CENTRO DE LAS ARTES DE SAN AGUSTIN (TERRITORIOS ENLAZADOS)</b>							
504	CENTRO DE LAS ARTES DE SAN AGUSTÍN	0.00	1,584,931.04	1,584,931.04	1,584,931.04	1,584,931.04	1,584,931.04	0.00
	<b>TOTAL CLAVE DE FINANCIAMIENTO:</b>	<b>0.00</b>	<b>1,584,931.04</b>	<b>1,584,931.04</b>	<b>1,584,931.04</b>	<b>1,584,931.04</b>	<b>1,584,931.04</b>	<b>0.00</b>
<b>BEBRD0821</b>	<b>PALACIO MUNICIPAL DE SANTA MARÍA SUCHIXTLÁN SAN ANDRES SINAXTLA</b>							
115	INVERSIÓN, PREVISIÓN Y PARIPASSU	0.00	0.00	0.00	0.00	0.00	0.00	0.00
528	INSTITUTO DEL PATRIMONIO CULTURAL DEL ESTADO DE OAXACA	0.00	678,679.36	678,679.36	678,679.36	678,679.36	678,679.36	0.00
	<b>TOTAL CLAVE DE FINANCIAMIENTO:</b>	<b>0.00</b>	<b>678,679.36</b>	<b>678,679.36</b>	<b>678,679.36</b>	<b>678,679.36</b>	<b>678,679.36</b>	<b>0.00</b>
<b>BEBRD1721</b>	<b>CASA ODRIOZOLA SAN PEDRO Y SAN PABLO TEPOSCOLULA</b>							
115	INVERSIÓN, PREVISIÓN Y PARIPASSU	0.00	0.00	0.00	0.00	0.00	0.00	0.00
528	INSTITUTO DEL PATRIMONIO CULTURAL DEL ESTADO DE OAXACA	0.00	1,648,127.39	1,648,127.39	1,648,127.39	1,648,127.39	1,648,127.39	0.00
	<b>TOTAL CLAVE DE FINANCIAMIENTO:</b>	<b>0.00</b>	<b>1,648,127.39</b>	<b>1,648,127.39</b>	<b>1,648,127.39</b>	<b>1,648,127.39</b>	<b>1,648,127.39</b>	<b>0.00</b>
<b>BEBRD1821</b>	<b>TEMPLO Y EX CONVENTO DE TEPOSCOLULA SAN PEDRO Y SAN PABLO TEPOSCOLULA</b>							
115	INVERSIÓN, PREVISIÓN Y PARIPASSU	0.00	0.00	0.00	0.00	0.00	0.00	0.00
528	INSTITUTO DEL PATRIMONIO CULTURAL DEL ESTADO DE OAXACA	0.00	1,697,974.77	1,697,974.77	1,697,974.77	1,697,974.77	1,697,974.77	0.00
	<b>TOTAL CLAVE DE FINANCIAMIENTO:</b>	<b>0.00</b>	<b>1,697,974.77</b>	<b>1,697,974.77</b>	<b>1,697,974.77</b>	<b>1,697,974.77</b>	<b>1,697,974.77</b>	<b>0.00</b>
<b>BEBRD1921</b>	<b>TEMPLO DE SAN JOSE CHILTEPEC SAN JOSE CHILTEPEC SAN CARLOS YAUTEPEC</b>							
115	INVERSIÓN, PREVISIÓN Y PARIPASSU	0.00	0.00	0.00	0.00	0.00	0.00	0.00
528	INSTITUTO DEL PATRIMONIO CULTURAL DEL ESTADO DE OAXACA	0.00	2,696,650.06	2,696,650.06	2,696,650.06	2,696,650.06	2,696,650.06	0.00
	<b>TOTAL CLAVE DE FINANCIAMIENTO:</b>	<b>0.00</b>	<b>2,696,650.06</b>	<b>2,696,650.06</b>	<b>2,696,650.06</b>	<b>2,696,650.06</b>	<b>2,696,650.06</b>	<b>0.00</b>
<b>BEBRD2021</b>	<b>TEMPLO DE SANTA MARIA DEL MAR HEROICA CIUDAD DE JUCHITAN DE ZARAGOZA</b>							
115	INVERSIÓN, PREVISIÓN Y PARIPASSU	0.00	0.00	0.00	0.00	0.00	0.00	0.00
528	INSTITUTO DEL PATRIMONIO CULTURAL DEL ESTADO DE OAXACA	0.00	4,194,330.08	4,194,330.08	4,194,330.08	4,194,330.08	4,194,330.08	0.00
	<b>TOTAL CLAVE DE FINANCIAMIENTO:</b>	<b>0.00</b>	<b>4,194,330.08</b>	<b>4,194,330.08</b>	<b>4,194,330.08</b>	<b>4,194,330.08</b>	<b>4,194,330.08</b>	<b>0.00</b>
<b>BEBRD2121</b>	<b>TEMPLO DEL CARMEN MIAHUATLAN MIAHUATLAN DE PORFIRIO DIAZ</b>							
115	INVERSIÓN, PREVISIÓN Y PARIPASSU	0.00	0.00	0.00	0.00	0.00	0.00	0.00
528	INSTITUTO DEL PATRIMONIO CULTURAL DEL ESTADO DE OAXACA	0.00	947,686.26	947,686.26	947,686.26	947,686.26	947,686.26	0.00
	<b>TOTAL CLAVE DE FINANCIAMIENTO:</b>	<b>0.00</b>	<b>947,686.26</b>	<b>947,686.26</b>	<b>947,686.26</b>	<b>947,686.26</b>	<b>947,686.26</b>	<b>0.00</b>
<b>BEBRD2221</b>	<b>CAPILLA DE SAN FRANCISCO MIAHUATLAN MIAHUATLAN DE PORFIRIO DIAZ</b>							
115	INVERSIÓN, PREVISIÓN Y PARIPASSU	0.00	0.00	0.00	0.00	0.00	0.00	0.00
528	INSTITUTO DEL PATRIMONIO CULTURAL DEL ESTADO DE OAXACA	0.00	948,129.72	948,129.72	948,129.72	948,129.72	948,129.72	0.00
	<b>TOTAL CLAVE DE FINANCIAMIENTO:</b>	<b>0.00</b>	<b>948,129.72</b>	<b>948,129.72</b>	<b>948,129.72</b>	<b>948,129.72</b>	<b>948,129.72</b>	<b>0.00</b>
<b>BEBRD2321</b>	<b>TEMPLO DE SANTA CATARINA MARTIR MIAHUATLAN DE PORFIRIO DIAZ</b>							
115	INVERSIÓN, PREVISIÓN Y PARIPASSU	0.00	0.00	0.00	0.00	0.00	0.00	0.00
528	INSTITUTO DEL PATRIMONIO CULTURAL DEL ESTADO DE OAXACA	0.00	888,347.16	888,347.16	888,347.16	888,347.16	888,347.16	0.00
	<b>TOTAL CLAVE DE FINANCIAMIENTO:</b>	<b>0.00</b>	<b>888,347.16</b>	<b>888,347.16</b>	<b>888,347.16</b>	<b>888,347.16</b>	<b>888,347.16</b>	<b>0.00</b>
<b>BEBRD2421</b>	<b>TEMPLO DE SAN PABLO APOSTOL SAN PABLO COATLAN</b>							
115	INVERSIÓN, PREVISIÓN Y PARIPASSU	0.00	0.00	0.00	0.00	0.00	0.00	0.00
528	INSTITUTO DEL PATRIMONIO CULTURAL DEL ESTADO DE OAXACA	0.00	3,246,402.56	3,246,402.56	3,246,402.56	3,246,402.56	3,246,402.56	0.00
	<b>TOTAL CLAVE DE FINANCIAMIENTO:</b>	<b>0.00</b>	<b>3,246,402.56</b>	<b>3,246,402.56</b>	<b>3,246,402.56</b>	<b>3,246,402.56</b>	<b>3,246,402.56</b>	<b>0.00</b>
<b>BEBRD2521</b>	<b>MONTE DE PIEDAD SANTO DOMINGO TEHUANTEPEC</b>							
115	INVERSIÓN, PREVISIÓN Y PARIPASSU	0.00	0.00	0.00	0.00	0.00	0.00	0.00
528	INSTITUTO DEL PATRIMONIO CULTURAL DEL ESTADO DE OAXACA	0.00	1,738,389.95	1,738,389.95	1,738,389.95	1,738,389.95	1,738,389.95	0.00
	<b>TOTAL CLAVE DE FINANCIAMIENTO:</b>	<b>0.00</b>	<b>1,738,389.95</b>	<b>1,738,389.95</b>	<b>1,738,389.95</b>	<b>1,738,389.95</b>	<b>1,738,389.95</b>	<b>0.00</b>

**SEGUNDO INFORME TRIMESTRAL 2022**  
**DEL 1° DE ENERO AL 30 DE JUNIO**  
**ESTADO ANALITICO DEL EJERCICIO DEL PRESUPUESTO DE EGRESOS**  
**RESUMEN POR CVEFIN- UR (GENERAL)**



**SEFIN**  
 Secretaria de Finanzas

Cve	Concepto	Aprobado 1	Ampliaciones / Reducciones 2	Modificado 3 = (1+2)	Devengado 4	Ejercido 5	Pagado 6	Subejercicio 7 = (3-4)
<b>BEBRD2621 TEMPLO DE SAN JUAN BAUTISTA SAN JUAN CACAHUATEPEC</b>								
115	INVERSIÓN, PREVISIÓN Y PARIPASSU	0.00	0.00	0.00	0.00	0.00	0.00	0.00
528	INSTITUTO DEL PATRIMONIO CULTURAL DEL ESTADO DE OAXACA	0.00	233,949.52	233,949.52	233,949.52	233,949.52	233,949.52	0.00
	<b>TOTAL CLAVE DE FINANCIAMIENTO:</b>	<b>0.00</b>	<b>233,949.52</b>	<b>233,949.52</b>	<b>233,949.52</b>	<b>233,949.52</b>	<b>233,949.52</b>	<b>0.00</b>
<b>BEBRD2721 CASA DE LA CULTURA HEROICA CIUDAD DE TLAXIACO</b>								
115	INVERSIÓN, PREVISIÓN Y PARIPASSU	0.00	0.00	0.00	0.00	0.00	0.00	0.00
528	INSTITUTO DEL PATRIMONIO CULTURAL DEL ESTADO DE OAXACA	0.00	1,011,227.33	1,011,227.33	1,011,227.33	1,011,227.33	1,011,227.33	0.00
	<b>TOTAL CLAVE DE FINANCIAMIENTO:</b>	<b>0.00</b>	<b>1,011,227.33</b>	<b>1,011,227.33</b>	<b>1,011,227.33</b>	<b>1,011,227.33</b>	<b>1,011,227.33</b>	<b>0.00</b>
<b>BEBRD2821 CASA DE LA POLVORA HEROICA CIUDAD DE HUAJUAPAN DE LEON</b>								
115	INVERSIÓN, PREVISIÓN Y PARIPASSU	0.00	0.00	0.00	0.00	0.00	0.00	0.00
528	INSTITUTO DEL PATRIMONIO CULTURAL DEL ESTADO DE OAXACA	0.00	655,477.46	655,477.46	655,477.46	655,477.46	655,477.46	0.00
	<b>TOTAL CLAVE DE FINANCIAMIENTO:</b>	<b>0.00</b>	<b>655,477.46</b>	<b>655,477.46</b>	<b>655,477.46</b>	<b>655,477.46</b>	<b>655,477.46</b>	<b>0.00</b>
<b>BEBRD2921 BIBLIOTECA PUBLICA MUNICIPAL MIXTEQUILLA SANTA MARIA MIXTEQUILLA</b>								
115	INVERSIÓN, PREVISIÓN Y PARIPASSU	0.00	0.00	0.00	0.00	0.00	0.00	0.00
528	INSTITUTO DEL PATRIMONIO CULTURAL DEL ESTADO DE OAXACA	0.00	588,519.63	588,519.63	588,519.63	588,519.63	588,519.63	0.00
	<b>TOTAL CLAVE DE FINANCIAMIENTO:</b>	<b>0.00</b>	<b>588,519.63</b>	<b>588,519.63</b>	<b>588,519.63</b>	<b>588,519.63</b>	<b>588,519.63</b>	<b>0.00</b>
<b>BEBRD3021 ESTACION DE FERROCARRIL CIUDAD IXTEPEC</b>								
115	INVERSIÓN, PREVISIÓN Y PARIPASSU	0.00	0.00	0.00	0.00	0.00	0.00	0.00
528	INSTITUTO DEL PATRIMONIO CULTURAL DEL ESTADO DE OAXACA	0.00	2,147,018.28	2,147,018.28	2,147,018.28	2,147,018.28	2,147,018.28	0.00
	<b>TOTAL CLAVE DE FINANCIAMIENTO:</b>	<b>0.00</b>	<b>2,147,018.28</b>	<b>2,147,018.28</b>	<b>2,147,018.28</b>	<b>2,147,018.28</b>	<b>2,147,018.28</b>	<b>0.00</b>
<b>BEBRD3121 ESTACION MOGOÑE GUICHICOVI SAN JUAN GUICHICOVI</b>								
115	INVERSIÓN, PREVISIÓN Y PARIPASSU	0.00	0.00	0.00	0.00	0.00	0.00	0.00
528	INSTITUTO DEL PATRIMONIO CULTURAL DEL ESTADO DE OAXACA	0.00	808,960.34	808,960.34	808,960.34	808,960.34	808,960.34	0.00
	<b>TOTAL CLAVE DE FINANCIAMIENTO:</b>	<b>0.00</b>	<b>808,960.34</b>	<b>808,960.34</b>	<b>808,960.34</b>	<b>808,960.34</b>	<b>808,960.34</b>	<b>0.00</b>
<b>BEBRD3221 ESTACION DE FERROCARRIL SAN PABLO HUIXTEPEC</b>								
115	INVERSIÓN, PREVISIÓN Y PARIPASSU	0.00	0.00	0.00	0.00	0.00	0.00	0.00
528	INSTITUTO DEL PATRIMONIO CULTURAL DEL ESTADO DE OAXACA	0.00	729,523.86	729,523.86	729,523.86	729,523.86	729,523.86	0.00
	<b>TOTAL CLAVE DE FINANCIAMIENTO:</b>	<b>0.00</b>	<b>729,523.86</b>	<b>729,523.86</b>	<b>729,523.86</b>	<b>729,523.86</b>	<b>729,523.86</b>	<b>0.00</b>
<b>BEBRD3321 ESTACION DEL FERROCARRIL DE OCOTLAN OCOTLAN DE MORELOS</b>								
115	INVERSIÓN, PREVISIÓN Y PARIPASSU	0.00	0.00	0.00	0.00	0.00	0.00	0.00
528	INSTITUTO DEL PATRIMONIO CULTURAL DEL ESTADO DE OAXACA	0.00	752,026.39	752,026.39	752,026.39	752,026.39	752,026.39	0.00
	<b>TOTAL CLAVE DE FINANCIAMIENTO:</b>	<b>0.00</b>	<b>752,026.39</b>	<b>752,026.39</b>	<b>752,026.39</b>	<b>752,026.39</b>	<b>752,026.39</b>	<b>0.00</b>
<b>BEBRD3421 TEMPLO DE SANTA ELENA SANTIAGO JAMILTEPEC</b>								
115	INVERSIÓN, PREVISIÓN Y PARIPASSU	0.00	0.00	0.00	0.00	0.00	0.00	0.00
528	INSTITUTO DEL PATRIMONIO CULTURAL DEL ESTADO DE OAXACA	0.00	1,698,068.24	1,698,068.24	1,698,068.24	1,698,068.24	1,698,068.24	0.00
	<b>TOTAL CLAVE DE FINANCIAMIENTO:</b>	<b>0.00</b>	<b>1,698,068.24</b>	<b>1,698,068.24</b>	<b>1,698,068.24</b>	<b>1,698,068.24</b>	<b>1,698,068.24</b>	<b>0.00</b>
<b>BEBRD3621 TEMPLO DE NUESTRA SEÑORA DE LA LUZ TUTUTEPEC VILLA DE MELCHOR OCAMPO</b>								
528	INSTITUTO DEL PATRIMONIO CULTURAL DEL ESTADO DE OAXACA	0.00	104,562.30	104,562.30	104,562.30	104,562.30	104,562.30	0.00
	<b>TOTAL CLAVE DE FINANCIAMIENTO:</b>	<b>0.00</b>	<b>104,562.30</b>	<b>104,562.30</b>	<b>104,562.30</b>	<b>104,562.30</b>	<b>104,562.30</b>	<b>0.00</b>
<b>BEBRD3921 MUSEO COMUNITARIO ATZOMPA SANTA MARIA ATZOMPA</b>								
528	INSTITUTO DEL PATRIMONIO CULTURAL DEL ESTADO DE OAXACA	0.00	253,261.03	253,261.03	253,261.03	253,261.03	253,261.03	0.00
	<b>TOTAL CLAVE DE FINANCIAMIENTO:</b>	<b>0.00</b>	<b>253,261.03</b>	<b>253,261.03</b>	<b>253,261.03</b>	<b>253,261.03</b>	<b>253,261.03</b>	<b>0.00</b>
<b>BEBRD4021 CASA DE LA ESTACION ZAACHILA VILLA DE ZAACHILA</b>								
115	INVERSIÓN, PREVISIÓN Y PARIPASSU	0.00	0.00	0.00	0.00	0.00	0.00	0.00
528	INSTITUTO DEL PATRIMONIO CULTURAL DEL ESTADO DE OAXACA	0.00	348,847.88	348,847.88	348,847.88	348,847.88	348,847.88	0.00
	<b>TOTAL CLAVE DE FINANCIAMIENTO:</b>	<b>0.00</b>	<b>348,847.88</b>	<b>348,847.88</b>	<b>348,847.88</b>	<b>348,847.88</b>	<b>348,847.88</b>	<b>0.00</b>
<b>BEBRD4121 PALACIO MUNICIPAL SAN BARTOLO COYOTEPEC</b>								
528	INSTITUTO DEL PATRIMONIO CULTURAL DEL ESTADO DE OAXACA	0.00	63,669.00	63,669.00	63,669.00	63,669.00	63,669.00	0.00
	<b>TOTAL CLAVE DE FINANCIAMIENTO:</b>	<b>0.00</b>	<b>63,669.00</b>	<b>63,669.00</b>	<b>63,669.00</b>	<b>63,669.00</b>	<b>63,669.00</b>	<b>0.00</b>
<b>BEBRD4221 TEMPLO DE SANTA LUCIA MIAHUATLAN SANTA LUCIA MIAHUATLAN</b>								

**SEGUNDO INFORME TRIMESTRAL 2022**  
**DEL 1° DE ENERO AL 30 DE JUNIO**  
**ESTADO ANALITICO DEL EJERCICIO DEL PRESUPUESTO DE EGRESOS**  
**RESUMEN POR CVEFIN- UR (GENERAL)**

Cve	Concepto	Aprobado 1	Ampliaciones / Reducciones 2	Modificado 3 = (1+2)	Devengado 4	Ejercido 5	Pagado 6	Subejercicio 7 = (3-4)
<b>BEBRD4221 TEMPLO DE SANTA LUCIA MIAHUATLAN SANTA LUCIA MIAHUATLAN</b>								
528	INSTITUTO DEL PATRIMONIO CULTURAL DEL ESTADO DE OAXACA	0.00	87,958.36	87,958.36	87,958.36	87,958.36	87,958.36	0.00
	<b>TOTAL CLAVE DE FINANCIAMIENTO:</b>	<b>0.00</b>	<b>87,958.36</b>	<b>87,958.36</b>	<b>87,958.36</b>	<b>87,958.36</b>	<b>87,958.36</b>	<b>0.00</b>
<b>BEBRD4321 TEMPLO DE SAN MIGUEL YOGOVANA MIAHUATLAN DE PORFIRIO DIAZ</b>								
528	INSTITUTO DEL PATRIMONIO CULTURAL DEL ESTADO DE OAXACA	0.00	91,750.41	91,750.41	91,750.41	91,750.41	91,750.41	0.00
	<b>TOTAL CLAVE DE FINANCIAMIENTO:</b>	<b>0.00</b>	<b>91,750.41</b>	<b>91,750.41</b>	<b>91,750.41</b>	<b>91,750.41</b>	<b>91,750.41</b>	<b>0.00</b>
<b>BEBRD4421 EXFABRICA DE HILADOS Y TEJIDOS LA SOLEDAD VISTA HERMOSA(CENTRO DE LAS ARTES SN AGUST)SN AGUSTIN ETLA</b>								
528	INSTITUTO DEL PATRIMONIO CULTURAL DEL ESTADO DE OAXACA	0.00	427,027.40	427,027.40	427,027.40	427,027.40	427,027.40	0.00
	<b>TOTAL CLAVE DE FINANCIAMIENTO:</b>	<b>0.00</b>	<b>427,027.40</b>	<b>427,027.40</b>	<b>427,027.40</b>	<b>427,027.40</b>	<b>427,027.40</b>	<b>0.00</b>
<b>BEBRD4521 TEMPLO DE SAN ANDRES SAN ANDRES NUXIÑO</b>								
528	INSTITUTO DEL PATRIMONIO CULTURAL DEL ESTADO DE OAXACA	0.00	81,391.00	81,391.00	81,391.00	81,391.00	81,391.00	0.00
	<b>TOTAL CLAVE DE FINANCIAMIENTO:</b>	<b>0.00</b>	<b>81,391.00</b>	<b>81,391.00</b>	<b>81,391.00</b>	<b>81,391.00</b>	<b>81,391.00</b>	<b>0.00</b>
<b>BEBRD4621 CAPILLA DEL PANTEON MUNICIPAL SANTIAGO TILLO</b>								
115	INVERSIÓN, PREVISIÓN Y PARIPASSU	0.00	0.00	0.00	0.00	0.00	0.00	0.00
528	INSTITUTO DEL PATRIMONIO CULTURAL DEL ESTADO DE OAXACA	0.00	298,581.90	298,581.90	298,581.90	298,581.90	298,581.90	0.00
	<b>TOTAL CLAVE DE FINANCIAMIENTO:</b>	<b>0.00</b>	<b>298,581.90</b>	<b>298,581.90</b>	<b>298,581.90</b>	<b>298,581.90</b>	<b>298,581.90</b>	<b>0.00</b>
<b>BEBRD4921 TEMPLO DE SAN MARTIN OBISPO SAN MARTIN TOXPALAN</b>								
115	INVERSIÓN, PREVISIÓN Y PARIPASSU	0.00	0.00	0.00	0.00	0.00	0.00	0.00
528	INSTITUTO DEL PATRIMONIO CULTURAL DEL ESTADO DE OAXACA	0.00	320,784.92	320,784.92	320,784.92	320,784.92	320,784.92	0.00
	<b>TOTAL CLAVE DE FINANCIAMIENTO:</b>	<b>0.00</b>	<b>320,784.92</b>	<b>320,784.92</b>	<b>320,784.92</b>	<b>320,784.92</b>	<b>320,784.92</b>	<b>0.00</b>
<b>BEBRD5021 PORTAL SIMBOLOS PATRIOS HEROICA CIUDAD DE JUCHITAN DE ZARAGOZA</b>								
115	INVERSIÓN, PREVISIÓN Y PARIPASSU	0.00	0.00	0.00	0.00	0.00	0.00	0.00
528	INSTITUTO DEL PATRIMONIO CULTURAL DEL ESTADO DE OAXACA	0.00	3,790,622.25	3,790,622.25	3,790,622.25	3,790,622.25	3,790,622.25	0.00
	<b>TOTAL CLAVE DE FINANCIAMIENTO:</b>	<b>0.00</b>	<b>3,790,622.25</b>	<b>3,790,622.25</b>	<b>3,790,622.25</b>	<b>3,790,622.25</b>	<b>3,790,622.25</b>	<b>0.00</b>
<b>BEBRD5721 ANTIGUA PRESIDENCIA MUNICIPAL DE SAN JUAN BAUTISTA COIXTLAHUACA</b>								
115	INVERSIÓN, PREVISIÓN Y PARIPASSU	0.00	0.00	0.00	0.00	0.00	0.00	0.00
528	INSTITUTO DEL PATRIMONIO CULTURAL DEL ESTADO DE OAXACA	0.00	1,498,215.45	1,498,215.45	1,498,215.45	1,498,215.45	1,498,215.45	0.00
	<b>TOTAL CLAVE DE FINANCIAMIENTO:</b>	<b>0.00</b>	<b>1,498,215.45</b>	<b>1,498,215.45</b>	<b>1,498,215.45</b>	<b>1,498,215.45</b>	<b>1,498,215.45</b>	<b>0.00</b>
<b>BEBRD6421 RESTAURACION DEL PALACIO MUNICIPAL DE LA HEROICA CIUDAD DE JUCHITAN DE ZARAGOZA (3A. ETAPA)</b>								
115	INVERSIÓN, PREVISIÓN Y PARIPASSU	0.00	0.00	0.00	0.00	0.00	0.00	0.00
528	INSTITUTO DEL PATRIMONIO CULTURAL DEL ESTADO DE OAXACA	0.00	19,990,364.33	19,990,364.33	19,990,364.33	19,990,364.33	19,990,364.33	0.00
	<b>TOTAL CLAVE DE FINANCIAMIENTO:</b>	<b>0.00</b>	<b>19,990,364.33</b>	<b>19,990,364.33</b>	<b>19,990,364.33</b>	<b>19,990,364.33</b>	<b>19,990,364.33</b>	<b>0.00</b>
<b>BEBRD6521 RECONSTRUCCION DE LA CASA DE LA CULTURA DE JUCHITAN DE ZARAGOZA (3A. ETAPA)</b>								
115	INVERSIÓN, PREVISIÓN Y PARIPASSU	0.00	0.00	0.00	0.00	0.00	0.00	0.00
528	INSTITUTO DEL PATRIMONIO CULTURAL DEL ESTADO DE OAXACA	0.00	4,992,784.63	4,992,784.63	4,992,784.63	4,992,784.63	4,992,784.63	0.00
	<b>TOTAL CLAVE DE FINANCIAMIENTO:</b>	<b>0.00</b>	<b>4,992,784.63</b>	<b>4,992,784.63</b>	<b>4,992,784.63</b>	<b>4,992,784.63</b>	<b>4,992,784.63</b>	<b>0.00</b>
<b>BEBRD6621 RECONSTRUCCION DEL PALACIO MUNICIPAL DE SAN PEDRO TAPANATEPEC (3A. ETAPA)</b>								
115	INVERSIÓN, PREVISIÓN Y PARIPASSU	0.00	0.00	0.00	0.00	0.00	0.00	0.00
528	INSTITUTO DEL PATRIMONIO CULTURAL DEL ESTADO DE OAXACA	0.00	998,237.64	998,237.64	998,237.64	998,237.64	998,237.64	0.00
	<b>TOTAL CLAVE DE FINANCIAMIENTO:</b>	<b>0.00</b>	<b>998,237.64</b>	<b>998,237.64</b>	<b>998,237.64</b>	<b>998,237.64</b>	<b>998,237.64</b>	<b>0.00</b>
<b>BEBRD6721 RECONSTRUCCION DEL PALACIO MUNICIPAL DE UNION HIDALGO (3A. ETAPA)</b>								
115	INVERSIÓN, PREVISIÓN Y PARIPASSU	0.00	0.00	0.00	0.00	0.00	0.00	0.00
528	INSTITUTO DEL PATRIMONIO CULTURAL DEL ESTADO DE OAXACA	0.00	1,697,849.72	1,697,849.72	1,697,849.72	1,697,849.72	1,697,849.72	0.00
	<b>TOTAL CLAVE DE FINANCIAMIENTO:</b>	<b>0.00</b>	<b>1,697,849.72</b>	<b>1,697,849.72</b>	<b>1,697,849.72</b>	<b>1,697,849.72</b>	<b>1,697,849.72</b>	<b>0.00</b>
<b>BEBSA0620 CONVENIO DE APOYO FINANCIERO PARA LA LIBERACIÓN DE DERECHO DE VÍA DEL PROYECTO LIBRAMIENTO SUR OAXACA</b>								



**SEGUNDO INFORME TRIMESTRAL 2022**  
**DEL 1° DE ENERO AL 30 DE JUNIO**  
**ESTADO ANALITICO DEL EJERCICIO DEL PRESUPUESTO DE EGRESOS**  
**RESUMEN POR CVEFIN- UR (GENERAL)**



Cve	Concepto	Aprobado 1	Ampliaciones / Reducciones 2	Modificado 3 = (1+2)	Devengado 4	Ejercido 5	Pagado 6	Subejercicio 7 = (3-4)
<b>BEBSA0620</b>	<b>CONVENIO DE APOYO FINANCIERO PARA LA LIBERACIÓN DE DERECHO DE VÍA DEL PROYECTO LIBRAMIENTO SUR OAXACA</b>							
106	SECRETARÍA DE LAS INFRAESTRUCTURAS Y EL ORDENAMIENTO TERRITORIAL SUSTENTABLE	0.00	37,661,742.02	37,661,742.02	0.00	0.00	0.00	37,661,742.02
	<b>TOTAL CLAVE DE FINANCIAMIENTO:</b>	<b>0.00</b>	<b>37,661,742.02</b>	<b>37,661,742.02</b>	<b>0.00</b>	<b>0.00</b>	<b>0.00</b>	<b>37,661,742.02</b>
<b>BECAB0121</b>	<b>REGISTRO E IDENTIFICACION DE POBLACION FORTALECIMIENTO DEL REGISTRO CIVIL DEL EDO DE OAX</b>							
115	INVERSIÓN, PREVISIÓN Y PARIPASSU	0.00	3,210.26	3,210.26	0.00	0.00	0.00	3,210.26
	<b>TOTAL CLAVE DE FINANCIAMIENTO:</b>	<b>0.00</b>	<b>3,210.26</b>	<b>3,210.26</b>	<b>0.00</b>	<b>0.00</b>	<b>0.00</b>	<b>3,210.26</b>
<b>BECAB0122</b>	<b>REGISTRO E IDENTIFICACIÓN DE POBLACIÓN: FORTALECIMIENTO DEL REGISTRO CIVIL DEL ESTADO DE OAXACA</b>							
115	INVERSIÓN, PREVISIÓN Y PARIPASSU	0.00	0.00	0.00	0.00	0.00	0.00	0.00
	<b>TOTAL CLAVE DE FINANCIAMIENTO:</b>	<b>0.00</b>	<b>0.00</b>	<b>0.00</b>	<b>0.00</b>	<b>0.00</b>	<b>0.00</b>	<b>0.00</b>
<b>BECAZ0122</b>	<b>SUBSIDIO COMISIÓN NACIONAL DE BÚSQUEDA DE PERSONAS</b>							
571	COMISIÓN ESTATAL DE BÚSQUEDA DE PERSONAS DESAPARECIDAS PARA EL ESTADO DE OAXACA	4,462,339.40	0.00	4,462,339.40	0.00	0.00	0.00	4,462,339.40
	<b>TOTAL CLAVE DE FINANCIAMIENTO:</b>	<b>4,462,339.40</b>	<b>0.00</b>	<b>4,462,339.40</b>	<b>0.00</b>	<b>0.00</b>	<b>0.00</b>	<b>4,462,339.40</b>
<b>BECBA0121</b>	<b>COLEGIO DE ESTUDIOS CIENTIFICOS Y TECNOLOGICOS DEL ESTADO DE OAXACA</b>							
507	COLEGIO DE ESTUDIOS CIENTIFICOS Y TECNOLÓGICOS DEL ESTADO DE OAXACA	0.00	232,924.00	232,924.00	232,923.94	232,923.94	232,923.94	0.06
	<b>TOTAL CLAVE DE FINANCIAMIENTO:</b>	<b>0.00</b>	<b>232,924.00</b>	<b>232,924.00</b>	<b>232,923.94</b>	<b>232,923.94</b>	<b>232,923.94</b>	<b>0.06</b>
<b>BECBA0122</b>	<b>COLEGIO DE ESTUDIOS CIENTIFICOS Y TECNOLOGICOS DEL ESTADO DE OAXACA</b>							
507	COLEGIO DE ESTUDIOS CIENTIFICOS Y TECNOLÓGICOS DEL ESTADO DE OAXACA	13,839,395.09	67,017,814.24	80,857,209.33	72,734,915.06	72,734,915.06	51,375,643.03	8,122,294.27
	<b>TOTAL CLAVE DE FINANCIAMIENTO:</b>	<b>13,839,395.09</b>	<b>67,017,814.24</b>	<b>80,857,209.33</b>	<b>72,734,915.06</b>	<b>72,734,915.06</b>	<b>51,375,643.03</b>	<b>8,122,294.27</b>
<b>BECBA0221</b>	<b>COLEGIO DE BACHILLERES DE OAXACA</b>							
506	COLEGIO DE BACHILLERES DEL ESTADO DE OAXACA	0.00	1,464,686.34	1,464,686.34	1,464,686.34	1,464,686.34	1,464,686.34	0.00
	<b>TOTAL CLAVE DE FINANCIAMIENTO:</b>	<b>0.00</b>	<b>1,464,686.34</b>	<b>1,464,686.34</b>	<b>1,464,686.34</b>	<b>1,464,686.34</b>	<b>1,464,686.34</b>	<b>0.00</b>
<b>BECBA0222</b>	<b>COLEGIO DE BACHILLERES DE OAXACA</b>							
506	COLEGIO DE BACHILLERES DEL ESTADO DE OAXACA	188,683,759.70	58,762,756.68	247,446,516.38	247,040,751.05	247,040,751.05	164,735,194.78	405,765.33
	<b>TOTAL CLAVE DE FINANCIAMIENTO:</b>	<b>188,683,759.70</b>	<b>58,762,756.68</b>	<b>247,446,516.38</b>	<b>247,040,751.05</b>	<b>247,040,751.05</b>	<b>164,735,194.78</b>	<b>405,765.33</b>
<b>BECBC0122</b>	<b>UNIVERSIDAD TECNOLOGICA DE LA MIXTECA</b>							
550	UNIVERSIDAD TECNOLÓGICA DE LA MIXTECA	24,849,150.28	1,126,902.69	25,976,052.97	21,075,565.88	21,075,565.88	20,500,133.95	4,900,487.09
	<b>TOTAL CLAVE DE FINANCIAMIENTO:</b>	<b>24,849,150.28</b>	<b>1,126,902.69</b>	<b>25,976,052.97</b>	<b>21,075,565.88</b>	<b>21,075,565.88</b>	<b>20,500,133.95</b>	<b>4,900,487.09</b>
<b>BECBC0222</b>	<b>UNIVERSIDAD DE LA SIERRA JUAREZ</b>							
545	UNIVERSIDAD DE LA SIERRA JUÁREZ	1,808,080.98	-44,384.75	1,763,696.23	1,451,791.07	1,451,791.07	1,439,706.07	311,905.16
	<b>TOTAL CLAVE DE FINANCIAMIENTO:</b>	<b>1,808,080.98</b>	<b>-44,384.75</b>	<b>1,763,696.23</b>	<b>1,451,791.07</b>	<b>1,451,791.07</b>	<b>1,439,706.07</b>	<b>311,905.16</b>
<b>BECBC0322</b>	<b>UNIVERSIDAD DE LA SIERRA SUR</b>							
546	UNIVERSIDAD DE LA SIERRA SUR	7,005,269.75	20,000.00	7,025,269.75	4,391,526.55	4,391,526.55	4,098,587.51	2,633,743.20
	<b>TOTAL CLAVE DE FINANCIAMIENTO:</b>	<b>7,005,269.75</b>	<b>20,000.00</b>	<b>7,025,269.75</b>	<b>4,391,526.55</b>	<b>4,391,526.55</b>	<b>4,098,587.51</b>	<b>2,633,743.20</b>
<b>BECBC0422</b>	<b>UNIVERSIDAD DE LA CAÑADA</b>							
543	UNIVERSIDAD DE LA CAÑADA	4,740,403.92	-10,657.35	4,729,746.57	4,211,648.24	4,211,648.24	2,848,403.25	518,098.33
	<b>TOTAL CLAVE DE FINANCIAMIENTO:</b>	<b>4,740,403.92</b>	<b>-10,657.35</b>	<b>4,729,746.57</b>	<b>4,211,648.24</b>	<b>4,211,648.24</b>	<b>2,848,403.25</b>	<b>518,098.33</b>
<b>BECBC0522</b>	<b>COLEGIO SUPERIOR PARA LA EDUCACION INTEGRAL INTERCULTURAL DE OAXACA</b>							
508	COLEGIO SUPERIOR PARA LA EDUCACIÓN INTEGRAL INTERCULTURAL DE OAXACA	61,956,526.16	-912,210.18	61,044,315.98	53,748,413.11	53,748,413.11	50,734,457.74	7,295,902.87
	<b>TOTAL CLAVE DE FINANCIAMIENTO:</b>	<b>61,956,526.16</b>	<b>-912,210.18</b>	<b>61,044,315.98</b>	<b>53,748,413.11</b>	<b>53,748,413.11</b>	<b>50,734,457.74</b>	<b>7,295,902.87</b>
<b>BECBC0622</b>	<b>UNIVERSIDAD TECNOLOGICA DE LOS VALLES CENTRALES</b>							
552	UNIVERSIDAD TECNOLÓGICA DE LOS VALLES CENTRALES DE OAXACA	1,945,701.82	-364,513.82	1,581,188.00	1,535,559.25	1,535,559.25	1,187,863.54	45,628.75

**SEGUNDO INFORME TRIMESTRAL 2022**  
**DEL 1° DE ENERO AL 30 DE JUNIO**  
**ESTADO ANALITICO DEL EJERCICIO DEL PRESUPUESTO DE EGRESOS**  
**RESUMEN POR CVEFIN- UR (GENERAL)**

Cve	Concepto	Aprobado 1	Ampliaciones / Reducciones 2	Modificado 3 = (1+2)	Devengado 4	Ejercido 5	Pagado 6	Subejercicio 7 = (3-4)
	<b>TOTAL CLAVE DE FINANCIAMIENTO:</b>	<b>1,945,701.82</b>	<b>-364,513.82</b>	<b>1,581,188.00</b>	<b>1,535,559.25</b>	<b>1,535,559.25</b>	<b>1,187,863.54</b>	<b>45,628.75</b>
<b>BECBC0722</b>	<b>UNIVERSIDAD TECNOLOGICA DE LA SIERRA SUR DE OAXACA</b>							
551	UNIVERSIDAD TECNOLÓGICA DE LA SIERRA SUR DE OAXACA	214,817.06	275,587.32	490,404.38	303,673.68	303,673.68	285,591.69	186,730.70
	<b>TOTAL CLAVE DE FINANCIAMIENTO:</b>	<b>214,817.06</b>	<b>275,587.32</b>	<b>490,404.38</b>	<b>303,673.68</b>	<b>303,673.68</b>	<b>285,591.69</b>	<b>186,730.70</b>
<b>BECBC0822</b>	<b>UNIVERSIDAD DEL ISTMO</b>							
547	UNIVERSIDAD DEL ISTMO	7,012,272.41	189,748.00	7,202,020.41	4,741,688.25	4,741,688.25	4,741,688.25	2,460,332.16
	<b>TOTAL CLAVE DE FINANCIAMIENTO:</b>	<b>7,012,272.41</b>	<b>189,748.00</b>	<b>7,202,020.41</b>	<b>4,741,688.25</b>	<b>4,741,688.25</b>	<b>4,741,688.25</b>	<b>2,460,332.16</b>
<b>BECBC0922</b>	<b>UNIVERSIDAD AUTONOMA BENITO JUAREZ DE OAXACA</b>							
403	UNIVERSIDAD AUTÓNOMA "BENITO JUÁREZ" DE OAXACA	555,896,554.38	14,268,567.62	570,165,122.00	570,165,122.00	570,165,122.00	436,076,122.00	0.00
	<b>TOTAL CLAVE DE FINANCIAMIENTO:</b>	<b>555,896,554.38</b>	<b>14,268,567.62</b>	<b>570,165,122.00</b>	<b>570,165,122.00</b>	<b>570,165,122.00</b>	<b>436,076,122.00</b>	<b>0.00</b>
<b>BECBC1022</b>	<b>UNIVERSIDAD DEL MAR</b>							
548	UNIVERSIDAD DEL MAR	40,182,644.84	-5,373,494.34	34,809,150.50	32,762,204.46	32,762,204.46	32,762,204.46	2,046,946.04
	<b>TOTAL CLAVE DE FINANCIAMIENTO:</b>	<b>40,182,644.84</b>	<b>-5,373,494.34</b>	<b>34,809,150.50</b>	<b>32,762,204.46</b>	<b>32,762,204.46</b>	<b>32,762,204.46</b>	<b>2,046,946.04</b>
<b>BECBC1122</b>	<b>UNIVERSIDAD DEL PAPALOAPAN</b>							
549	UNIVERSIDAD DEL PAPALOAPAN	5,666,408.29	-462,232.41	5,204,175.88	5,204,175.88	5,204,175.88	5,204,175.88	0.00
	<b>TOTAL CLAVE DE FINANCIAMIENTO:</b>	<b>5,666,408.29</b>	<b>-462,232.41</b>	<b>5,204,175.88</b>	<b>5,204,175.88</b>	<b>5,204,175.88</b>	<b>5,204,175.88</b>	<b>0.00</b>
<b>BECBC1322</b>	<b>UNIVERSIDAD POLITECNICA</b>							
569	UNIVERSIDAD POLITÉCNICA DE NOCHIXTLÁN ABRAHAM CASTELLANOS	1,531,413.62	-243,570.45	1,287,843.17	557,007.44	345,417.23	20,085.59	730,835.73
	<b>TOTAL CLAVE DE FINANCIAMIENTO:</b>	<b>1,531,413.62</b>	<b>-243,570.45</b>	<b>1,287,843.17</b>	<b>557,007.44</b>	<b>345,417.23</b>	<b>20,085.59</b>	<b>730,835.73</b>
<b>BECBE0122</b>	<b>INSTITUTO TECNOLÓGICO SUPERIOR DE SAN MIGUEL EL GRANDE</b>							
535	INSTITUTO TECNOLÓGICO SUPERIOR DE SAN MIGUEL EL GRANDE	567,438.68	-58,025.25	509,413.43	435,292.92	435,292.92	322,725.04	74,120.51
	<b>TOTAL CLAVE DE FINANCIAMIENTO:</b>	<b>567,438.68</b>	<b>-58,025.25</b>	<b>509,413.43</b>	<b>435,292.92</b>	<b>435,292.92</b>	<b>322,725.04</b>	<b>74,120.51</b>
<b>BECBE0221</b>	<b>INSTITUTO TECNOLÓGICO SUPERIOR DE TEPOSCOLULA</b>							
536	INSTITUTO TECNOLÓGICO SUPERIOR DE TEPOSCOLULA	0.00	10,478,178.06	10,478,178.06	10,478,178.06	10,478,178.06	4,899,134.83	0.00
	<b>TOTAL CLAVE DE FINANCIAMIENTO:</b>	<b>0.00</b>	<b>10,478,178.06</b>	<b>10,478,178.06</b>	<b>10,478,178.06</b>	<b>10,478,178.06</b>	<b>4,899,134.83</b>	<b>0.00</b>
<b>BECBE0222</b>	<b>INSTITUTO TECNOLÓGICO SUPERIOR DE TEPOSCOLULA</b>							
536	INSTITUTO TECNOLÓGICO SUPERIOR DE TEPOSCOLULA	6,092,447.63	0.00	6,092,447.63	3,484,666.50	3,484,666.50	2,912,071.93	2,607,781.13
	<b>TOTAL CLAVE DE FINANCIAMIENTO:</b>	<b>6,092,447.63</b>	<b>0.00</b>	<b>6,092,447.63</b>	<b>3,484,666.50</b>	<b>3,484,666.50</b>	<b>2,912,071.93</b>	<b>2,607,781.13</b>
<b>BECBG0122</b>	<b>INSTITUTO DE CAPACITACION Y PRODUCTIVIDAD PARA EL TRABAJO DEL ESTADO DE OAXACA</b>							
524	INSTITUTO DE CAPACITACIÓN Y PRODUCTIVIDAD PARA EL TRABAJO DEL ESTADO DE OAXACA	26,850,546.05	2,975,731.04	29,826,277.09	26,424,643.38	26,424,643.38	23,662,134.75	3,401,633.71
	<b>TOTAL CLAVE DE FINANCIAMIENTO:</b>	<b>26,850,546.05</b>	<b>2,975,731.04</b>	<b>29,826,277.09</b>	<b>26,424,643.38</b>	<b>26,424,643.38</b>	<b>23,662,134.75</b>	<b>3,401,633.71</b>
<b>BECBZ0122</b>	<b>CENTRO DE CAPACITACION MUSICAL Y DESARROLLO DE LA CULTURA MIXE (CECAM)</b>							
508	COLEGIO SUPERIOR PARA LA EDUCACIÓN INTEGRAL INTERCULTURAL DE OAXACA	1,391,229.30	-32,661.99	1,358,567.31	1,175,908.82	1,175,908.82	1,067,928.46	182,658.49
	<b>TOTAL CLAVE DE FINANCIAMIENTO:</b>	<b>1,391,229.30</b>	<b>-32,661.99</b>	<b>1,358,567.31</b>	<b>1,175,908.82</b>	<b>1,175,908.82</b>	<b>1,067,928.46</b>	<b>182,658.49</b>
<b>BECDA0121</b>	<b>AFASPE</b>							
540	SERVICIOS DE SALUD DE OAXACA	0.00	27,372,528.68	27,372,528.68	17,118,094.15	17,118,094.15	13,889,230.64	10,254,434.53
	<b>TOTAL CLAVE DE FINANCIAMIENTO:</b>	<b>0.00</b>	<b>27,372,528.68</b>	<b>27,372,528.68</b>	<b>17,118,094.15</b>	<b>17,118,094.15</b>	<b>13,889,230.64</b>	<b>10,254,434.53</b>
<b>BECDA0122</b>	<b>AFASPE</b>							
540	SERVICIOS DE SALUD DE OAXACA	0.00	25,696,852.60	25,696,852.60	23,107,577.25	23,107,577.25	0.00	2,589,275.35
	<b>TOTAL CLAVE DE FINANCIAMIENTO:</b>	<b>0.00</b>	<b>25,696,852.60</b>	<b>25,696,852.60</b>	<b>23,107,577.25</b>	<b>23,107,577.25</b>	<b>0.00</b>	<b>2,589,275.35</b>
<b>BECDB0314</b>	<b>FDO DE PROT CONTRA GTS CATASTRÓFICOS CENTRO EST DE ONCOLOGIA Y RADIOTERAPIA DE OAX DE JUAREZ</b>							
540	SERVICIOS DE SALUD DE OAXACA	0.00	0.00	0.00	0.00	0.00	0.00	0.00
	<b>TOTAL CLAVE DE FINANCIAMIENTO:</b>	<b>0.00</b>	<b>0.00</b>	<b>0.00</b>	<b>0.00</b>	<b>0.00</b>	<b>0.00</b>	<b>0.00</b>
<b>BECDG0121</b>	<b>FORTALECIMIENTO A LA ATENCIÓN MÉDICA</b>							
540	SERVICIOS DE SALUD DE OAXACA	0.00	485,822.42	485,822.42	82,137.93	82,137.93	82,137.93	403,684.49

**SEGUNDO INFORME TRIMESTRAL 2022**  
**DEL 1° DE ENERO AL 30 DE JUNIO**  
**ESTADO ANALITICO DEL EJERCICIO DEL PRESUPUESTO DE EGRESOS**  
**RESUMEN POR CVEFIN- UR (GENERAL)**



Cve	Concepto	Aprobado 1	Ampliaciones / Reducciones 2	Modificado 3 = (1+2)	Devengado 4	Ejercido 5	Pagado 6	Subejercicio 7 = (3-4)
	<b>TOTAL CLAVE DE FINANCIAMIENTO:</b>	<b>0.00</b>	<b>485,822.42</b>	<b>485,822.42</b>	<b>82,137.93</b>	<b>82,137.93</b>	<b>82,137.93</b>	<b>403,684.49</b>
	<b>BECDH0120 INSABI PRESTACION GRATUITA DE SERVICIOS DE SALUD, MEDICAMENTOS Y DEMAS INSUMOS ASOCIADOS</b>							
540	SERVICIOS DE SALUD DE OAXACA	0.00	0.00	0.00	0.00	0.00	0.00	0.00
	<b>TOTAL CLAVE DE FINANCIAMIENTO:</b>	<b>0.00</b>	<b>0.00</b>	<b>0.00</b>	<b>0.00</b>	<b>0.00</b>	<b>0.00</b>	<b>0.00</b>
	<b>BECDH0121 INSABI PRESTACION GRATUITA DE SERVICIOS DE SALUD, MEDICAMENTOS Y DEMAS INSUMOS ASOCIADOS</b>							
540	SERVICIOS DE SALUD DE OAXACA	0.00	893,023,570.30	893,023,570.30	890,237,314.97	890,237,314.97	889,619,946.82	2,786,255.33
	<b>TOTAL CLAVE DE FINANCIAMIENTO:</b>	<b>0.00</b>	<b>893,023,570.30</b>	<b>893,023,570.30</b>	<b>890,237,314.97</b>	<b>890,237,314.97</b>	<b>889,619,946.82</b>	<b>2,786,255.33</b>
	<b>BECDH0122 INSABI PRESTACION GRATUITA DE SERVICIOS DE SALUD, MEDICAMENTOS Y DEMAS INSUMOS ASOCIADOS</b>							
540	SERVICIOS DE SALUD DE OAXACA	1,569,908,987.59	12,885,058.00	1,582,794,045.59	0.00	0.00	0.00	1,582,794,045.59
	<b>TOTAL CLAVE DE FINANCIAMIENTO:</b>	<b>1,569,908,987.59</b>	<b>12,885,058.00</b>	<b>1,582,794,045.59</b>	<b>0.00</b>	<b>0.00</b>	<b>0.00</b>	<b>1,582,794,045.59</b>
	<b>BECDH0221 INSABI PREST GRATUITA DE SERV DE SALUD, MED Y DEMAS INSUMOS ASOC PRODUCTOS FINANCIEROS</b>							
540	SERVICIOS DE SALUD DE OAXACA	0.00	2,562,429.61	2,562,429.61	2,562,429.61	2,562,429.61	2,562,429.61	0.00
	<b>TOTAL CLAVE DE FINANCIAMIENTO:</b>	<b>0.00</b>	<b>2,562,429.61</b>	<b>2,562,429.61</b>	<b>2,562,429.61</b>	<b>2,562,429.61</b>	<b>2,562,429.61</b>	<b>0.00</b>
	<b>BECFL0120 FONDO PRODUCTORES DE HIDROCARBUROS</b>							
501	CAMINOS Y AEROPISTAS DE OAXACA	0.00	477,142.00	477,142.00	477,142.00	477,142.00	477,142.00	0.00
	<b>TOTAL CLAVE DE FINANCIAMIENTO:</b>	<b>0.00</b>	<b>477,142.00</b>	<b>477,142.00</b>	<b>477,142.00</b>	<b>477,142.00</b>	<b>477,142.00</b>	<b>0.00</b>
	<b>BECFL0121 FONDO PRODUCTORES DE HIDROCARBUROS</b>							
106	SECRETARIA DE LAS INFRAESTRUCTURAS Y EL ORDENAMIENTO TERRITORIAL SUSTENTABLE	0.00	4,711,406.59	4,711,406.59	3,311,124.24	3,311,124.24	3,311,124.24	1,400,282.35
115	INVERSION, PREVISION Y PARIPASSU	0.00	0.00	0.00	0.00	0.00	0.00	0.00
501	CAMINOS Y AEROPISTAS DE OAXACA	0.00	6,831,128.51	6,831,128.51	6,798,802.97	6,798,802.97	6,481,259.56	32,325.54
901	MUNICIPIOS - PARTICIPACIONES Y APORTACIONES	0.00	1,107,021.00	1,107,021.00	1,107,021.00	1,107,021.00	1,107,021.00	0.00
	<b>TOTAL CLAVE DE FINANCIAMIENTO:</b>	<b>0.00</b>	<b>12,649,556.10</b>	<b>12,649,556.10</b>	<b>11,216,948.21</b>	<b>11,216,948.21</b>	<b>10,899,404.80</b>	<b>1,432,607.89</b>
	<b>BECFL0122 FONDO PRODUCTORES DE HIDROCARBUROS</b>							
106	SECRETARIA DE LAS INFRAESTRUCTURAS Y EL ORDENAMIENTO TERRITORIAL SUSTENTABLE	0.00	2,777,989.64	2,777,989.64	0.00	0.00	0.00	2,777,989.64
115	INVERSION, PREVISION Y PARIPASSU	5,521,302.00	4,941,095.28	10,462,397.28	0.00	0.00	0.00	10,462,397.28
901	MUNICIPIOS - PARTICIPACIONES Y APORTACIONES	0.00	5,850,240.00	5,850,240.00	5,850,240.00	5,850,240.00	4,675,565.00	0.00
	<b>TOTAL CLAVE DE FINANCIAMIENTO:</b>	<b>5,521,302.00</b>	<b>13,569,324.92</b>	<b>19,090,626.92</b>	<b>5,850,240.00</b>	<b>5,850,240.00</b>	<b>4,675,565.00</b>	<b>13,240,386.92</b>
	<b>BECFL0220 FONDO PRODUCTORES DE HIDROCARBUROS PRODUCTOS FINANCIEROS</b>							
115	INVERSION, PREVISION Y PARIPASSU	0.00	0.00	0.00	0.00	0.00	0.00	0.00
501	CAMINOS Y AEROPISTAS DE OAXACA	0.00	19,237.87	19,237.87	19,237.87	19,237.87	19,237.87	0.00
	<b>TOTAL CLAVE DE FINANCIAMIENTO:</b>	<b>0.00</b>	<b>19,237.87</b>	<b>19,237.87</b>	<b>19,237.87</b>	<b>19,237.87</b>	<b>19,237.87</b>	<b>0.00</b>
	<b>BECFL0221 FONDO PRODUCTORES DE HIDROCARBUROS PRODUCTOS FINANCIEROS</b>							
106	SECRETARIA DE LAS INFRAESTRUCTURAS Y EL ORDENAMIENTO TERRITORIAL SUSTENTABLE	0.00	10,995.70	10,995.70	0.00	0.00	0.00	10,995.70
501	CAMINOS Y AEROPISTAS DE OAXACA	0.00	32,681.64	32,681.64	32,681.64	32,681.64	32,681.64	0.00
	<b>TOTAL CLAVE DE FINANCIAMIENTO:</b>	<b>0.00</b>	<b>43,677.34</b>	<b>43,677.34</b>	<b>32,681.64</b>	<b>32,681.64</b>	<b>32,681.64</b>	<b>10,995.70</b>
	<b>BEDAA0122 INTERESES GANADOS DE TITULOS, VALORES Y DEMAS INSTRUMENTOS FINANCIEROS</b>							
115	INVERSION, PREVISION Y PARIPASSU	1.00	0.00	1.00	0.00	0.00	0.00	1.00
	<b>TOTAL CLAVE DE FINANCIAMIENTO:</b>	<b>1.00</b>	<b>0.00</b>	<b>1.00</b>	<b>0.00</b>	<b>0.00</b>	<b>0.00</b>	<b>1.00</b>
	<b>TOTAL DEL GASTO:</b>	<b>45,498,752,532.35</b>	<b>8,941,349,308.48</b>	<b>54,440,101,840.83</b>	<b>42,079,629,832.42</b>	<b>42,078,942,378.22</b>	<b>36,485,301,645.81</b>	<b>12,360,472,008.41</b>



GOBIERNO DEL ESTADO  
DE OAXACA

#### 9.4.- RELACIÓN DE CUENTAS BANCARIAS PRODUCTIVAS ESPECIFICAS EN DONDE SE DEPOSITARON LOS RECURSOS FEDERALES TRANSFERIDOS

En cumplimiento a las normas tanto federales como estatales que establecen que, “deberá existir una cuenta bancaria productiva específica por cada fondo de aportaciones federales, programas de subsidios y convenios de reasignación, a través de los cuales se ministren recursos federales, mismas que, se harán del conocimiento previo a la tesorería de la federación para el efecto de la radicación de los recursos y que para la presentación de la información financiera y la cuenta pública, los gobiernos de las entidades federativas, incluirán la relación de las cuentas productivas específicas, en las cuales se depositaron los recursos federales transferidos, por cualquier concepto, durante el ejercicio fiscal correspondiente”; la secretaría de finanzas a través de la tesorería de acuerdo a las atribuciones establecidas en su reglamento interno, tramita la apertura de las cuentas bancarias que sean solicitadas por las dependencias y entidades estatales y federales, para la recepción de estos recursos.

En este sentido, durante el periodo del 01 de enero al 30 de junio de 2022, se abrieron 32 cuentas bancarias, con las instituciones financieras Santander y Banorte, de acuerdo con lo siguiente:

N.º	PROGRAMA	CUENTA BANCARIA	FECHA DE APERTURA	BANCO
1	GOB. EDO OAX SEFIN FASP RECURSO ESTATAL 2022	65509059405	04.01.2022	SANTANDER, S.A.
2	GOB. EDO OAX SEFIN PROGRAMA S300 FORTALECIMIENTO A LA EXCELENCIA EDUCATIVA 2022	65509084898	20.01.2022	SANTANDER, S.A.
3	GOB. EDO OAX SEFIN PROGRAMA EXPANSIÓN DE LA EDUCACIÓN INICIAL 2022	65509084731	20.01.2022	SANTANDER, S.A.
4	GOB. EDO OAX SEFIN PROGRAMA NACIONAL DE INGLÉS 2022	65509084805	20.01.2022	SANTANDER, S.A.
5	GOB. EDO OAX SEFIN PROGRAMA PARA EL DESARROLLO PROFESIONAL DOCENTE 2022	65509084714	20.01.2022	SANTANDER, S.A.
6	GOB. EDO OAX SEFIN PROGRAMA EDUCACIÓN PARA ADULTOS (INEA) 2022	65509084685	20.01.2022	SANTANDER, S.A.
7	GOB. EDO OAX SEFIN FONDO PRODUCTORES DE HIDROCARBUROS 2022	65509092004	25.01.2022	SANTANDER, S.A.
8	GOB. EDO OAX SEFIN PROGRAMA DE FORTALECIMIENTO DE LOS SERVICIOS DE EDUCACIÓN ESPECIAL 2022	65509093473	26.01.2022	SANTANDER, S.A.
9	GOB. EDO OAX SEFIN INSABI PRESTACIÓN GRATUITA DE SERVICIOS DE SALUD, MEDICAMENTOS Y DEMÁS INSUMOS ASOCIADOS 2022	65509102800	01.02.2022	SANTANDER, S.A.
10	GOB. EDO OAX SEFIN AVGM/OAX/AC2/SM/88	65509108925	03.02.2022	SANTANDER, S.A.
11	GOB. EDO OAX SEFIN AVGM/OAX/AC2/SM/92	65509108865	03.02.2022	SANTANDER, S.A.
12	GOBIERNO DEL ESTADO DE OAXACA SEFIN FORTALECIMIENTO PARA LA ATENCIÓN DE NIÑAS, NIÑOS Y ADOLESCENTES MIGRANTES ACOMPAÑADOS EN EL DIF OAXACA 2022	65509118983	11.02.2022	SANTANDER, S.A.



GOBIERNO DEL ESTADO  
DE OAXACA

N.º	PROGRAMA	CUENTA BANCARIA	FECHA DE APERTURA	BANCO
13	GOB. EDO OAX SEFIN FONDO PARA EL BIENESTAR Y EL AVANCE DE LAS MUJERES (FOBAM) 2022	65509126594	16.02.2022	SANTANDER, S.A.
14	GOB. EDO OAX SEFIN PROGRAMA DE FORTALECIMIENTO A LA TRANSVERSALIDAD DE LA PERSPECTIVA DE GÉNERO 2022	65509126836	16.02.2022	SANTANDER, S.A.
15	GOB. EDO OAX SEFIN U080 APOYO A CENTROS Y ORGANIZACIONES DE EDUCACIÓN 83 MDP 2022	65509146933	28.02.2022	SANTANDER, S.A.
16	GOB. EDO OAX SEFIN PROGRAMA E025 PREVENCIÓN Y ATENCIÓN CONTRA LAS ADICCIONES 2022	65509152389	02.03.2022	SANTANDER, S.A.
17	GOB. EDO OAX SEFIN SUBSIDIO COMISIÓN NACIONAL DE BÚSQUEDA DE PERSONAS 2022- RECURSOS ESTATALES	01180449575	11.03.2022	BANORTE, S.A.
18	GOB. EDO OAX SEFIN SUBSIDIO COMISIÓN NACIONAL DE BÚSQUEDA DE PERSONAS 2022- RECURSOS FEDERALES	01178745265	11.03.2022	BANORTE, S.A.
19	GOB. EDO OAX SEFIN PAIMEF 2022	65509179180	17.03.2022	SANTANDER, S.A.
20	GOB. EDO OAX SEFIN APOYO A INSTITUCIONES ESTATALES DE CULTURA 2022	65509190349	24.03.2022	SANTANDER, S.A.
21	GOB. EDO OAX SEFIN PROGRAMA DE AGUA POTABLE, DRENAJE Y TRATAMIENTO (PROAGUA) ESTATAL 2022	65509198510	31.03.2022	SANTANDER, S.A.
22	GOB. EDO OAX SEFIN PROGRAMA DE AGUA POTABLE, DRENAJE Y TRATAMIENTO (PROAGUA) 2022	65509198464	31.03.2022	SANTANDER, S.A.
23	GOB. EDO OAX SEFIN PROGRAMA DE REGISTRO E IDENTIFICACIÓN DE POBLACIÓN: FORTALECIMIENTO DEL REGISTRO CIVIL 2022	65509200105	2022-04-01	SANTANDER, S.A.
24	GOB. EDO OAX SEFIN MACRO REGIONAL DEL EVENTO NACIONALES CONADE 2022	65509220142	2022-04-13	SANTANDER, S.A.
25	GOB. EDO OAX SEFIN ARMONIZACIÓN CONTABLE 2022	65509228865	2022-04-21	SANTANDER, S.A.
26	GOB. EDO OAX SEFIN U080 APOYO A CENTROS Y ORGANIZACIONES DE EDUCACIÓN 90 MDP 2022	65509237133	2022-04-28	SANTANDER, S.A.
27	GOB. EDO OAX SEFIN PROGRAMA DE ATENCIÓN A PERSONAS CON DISCAPACIDAD, PROYECTO ADQUISICIÓN Y DONACIÓN DE PRÓTESIS PARA PACIENTES AMPUTADOS DE EXTREMIDADES INFERIORES DEL CENTRO DE REHABILITACIÓN Y EDUCACIÓN ESPECIAL OAXACA 2022	65509261356	2022-05-13	SANTANDER, S.A.
28	GOB. EDO OAX SEFIN PROGRAMA PRESUPUESTARIO S200 FORTALECIMIENTO A LA ATENCIÓN MÉDICA 2022	65509267882	2022-05-18	SANTANDER, S.A.
29	GOB. EDO OAX SEFIN PROYECTO MEMORIA HISTÓRICA Y BIOCULTURAL CONACYT UNSIJ 2022	01186034160	2022-05-25	BANORTE, S.A.
30	GOB. EDO OAX SEFIN PROGRAMA DE COCINERAS TRADICIONALES DE OAXACA 2022	01187320833	2022-06-09	BANORTE, S.A.
31	GOB. EDO OAX SEFIN DISCERNIENDO LA IMPORTANCIA DE LA INTERACCIÓN PARASPORINAS-MEMBRANA CELULAR PARA SU ACTIVIDAD CITOTÓXICA EN LA CÉDULA DE ORIGEN CANCEROSO CONACYT UNPA 2022	01190525601	2022-06-14	BANORTE, S.A.
32	GOB. EDO OAX SEFIN CENTRO DE LAS ARTES DE SAN AGUSTÍN PREMIOS CASA ZAPOTECO 2022	01190525638	2022-06-28	BANORTE, S.A.

**SEGUNDO INFORME TRIMESTRAL 2022**  
**DEL 1º DE ENERO AL 30 DE JUNIO**  
**ESTADO ANALITICO DEL EJERCICIO DEL PRESUPUESTO DE EGRESOS**  
**RESUMEN POR GRAN FUENTE-U.R.-CAPITULO (AEA-ESTATAL)**



Concepto	Aprobado periodo	Modificado periodo	Comprometido periodo	Devengado periodo	Ejercido periodo	Por Devengar	Por ejercer
<b>A ESTATAL</b>	<b>10,393,877,480.09</b>	<b>11,632,014,209.54</b>	<b>10,526,503,907.04</b>	<b>10,177,165,927.75</b>	<b>10,176,726,005.34</b>	<b>1,454,848,281.79</b>	<b>1,455,288,204.20</b>
<b>101 GUBERNATURA</b>	<b>95,660,827.98</b>	<b>129,790,801.55</b>	<b>128,110,746.28</b>	<b>128,110,746.28</b>	<b>128,110,746.28</b>	<b>1,680,055.27</b>	<b>1,680,055.27</b>
1 SERVICIOS PERSONALES	62,922,199.78	82,711,121.26	82,711,121.26	82,711,121.26	82,711,121.26	0.00	0.00
2 MATERIALES Y SUMINISTROS	5,787,878.02	6,394,713.14	5,346,308.21	5,346,308.21	5,346,308.21	1,048,404.93	1,048,404.93
3 SERVICIOS GENERALES	7,798,491.18	16,649,494.95	16,143,366.61	16,143,366.61	16,143,366.61	506,128.34	506,128.34
4 TRANSFERENCIAS, ASIGNACIONES, SUBSIDIOS Y OTRAS AYUDAS	19,152,259.00	24,029,632.20	23,904,110.20	23,904,110.20	23,904,110.20	125,522.00	125,522.00
5 BIENES MUEBLES, INMUEBLES E INTANGIBLES	0.00	5,840.00	5,840.00	5,840.00	5,840.00	0.00	0.00
<b>102 SECRETARÍA GENERAL DE GOBIERNO</b>	<b>189,463,663.86</b>	<b>184,681,805.98</b>	<b>183,291,108.01</b>	<b>183,276,044.34</b>	<b>183,261,444.34</b>	<b>1,405,761.64</b>	<b>1,420,361.64</b>
1 SERVICIOS PERSONALES	142,345,798.65	129,992,179.37	129,992,179.35	129,992,179.35	129,992,179.35	0.02	0.02
2 MATERIALES Y SUMINISTROS	2,028,996.50	4,981,685.30	4,166,016.28	4,155,605.11	4,155,605.11	826,080.19	826,080.19
3 SERVICIOS GENERALES	6,687,456.91	6,292,270.16	5,806,240.02	5,801,587.52	5,786,987.52	490,682.64	505,282.64
4 TRANSFERENCIAS, ASIGNACIONES, SUBSIDIOS Y OTRAS AYUDAS	38,401,411.80	43,415,671.15	43,326,672.36	43,326,672.36	43,326,672.36	88,998.79	88,998.79
<b>104 SECRETARÍA DE SEGURIDAD PÚBLICA</b>	<b>827,573,775.25</b>	<b>966,657,332.79</b>	<b>928,303,286.00</b>	<b>928,155,655.89</b>	<b>928,155,655.89</b>	<b>38,501,676.90</b>	<b>38,501,676.90</b>
1 SERVICIOS PERSONALES	610,388,284.81	765,397,779.77	765,280,194.86	765,280,194.86	765,280,194.86	117,584.91	117,584.91
2 MATERIALES Y SUMINISTROS	115,653,715.59	95,524,156.05	72,836,958.74	72,793,889.92	72,793,889.92	22,730,266.13	22,730,266.13
3 SERVICIOS GENERALES	64,643,173.80	66,092,643.44	51,111,233.80	51,032,374.69	51,032,374.69	15,060,268.75	15,060,268.75
4 TRANSFERENCIAS, ASIGNACIONES, SUBSIDIOS Y OTRAS AYUDAS	36,319,205.89	38,999,225.03	39,016,765.26	38,991,063.08	38,991,063.08	8,161.95	8,161.95
5 BIENES MUEBLES, INMUEBLES E INTANGIBLES	569,395.16	643,528.50	58,133.34	58,133.34	58,133.34	585,395.16	585,395.16
<b>106 SECRETARÍA DE LAS INFRAESTRUCTURAS Y EL ORDENAMIENTO TERRITORIAL SUSTENTABLE</b>	<b>145,835,425.96</b>	<b>255,485,495.93</b>	<b>231,536,719.03</b>	<b>172,884,252.87</b>	<b>172,884,252.87</b>	<b>82,601,243.06</b>	<b>82,601,243.06</b>
1 SERVICIOS PERSONALES	113,518,901.43	105,819,218.73	105,781,318.90	105,781,318.90	105,781,318.90	37,899.83	37,899.83
2 MATERIALES Y SUMINISTROS	7,346,692.83	23,815,825.59	17,924,539.02	17,924,439.02	17,924,439.02	5,891,386.57	5,891,386.57
3 SERVICIOS GENERALES	9,048,627.70	12,158,502.77	13,214,407.95	10,655,383.73	10,655,383.73	1,503,119.04	1,503,119.04
4 TRANSFERENCIAS, ASIGNACIONES, SUBSIDIOS Y OTRAS AYUDAS	15,921,204.00	18,485,566.70	18,485,566.70	18,485,566.70	18,485,566.70	0.00	0.00
6 INVERSIÓN PÚBLICA	0.00	95,206,382.14	76,130,886.46	20,037,544.52	20,037,544.52	75,168,837.62	75,168,837.62
<b>109 SECRETARÍA DE MOVILIDAD</b>	<b>89,694,115.83</b>	<b>146,624,463.73</b>	<b>127,330,854.20</b>	<b>127,330,854.20</b>	<b>127,330,854.20</b>	<b>19,293,609.53</b>	<b>19,293,609.53</b>
1 SERVICIOS PERSONALES	54,087,458.80	72,644,394.95	72,640,288.95	72,640,288.95	72,640,288.95	4,106.00	4,106.00
2 MATERIALES Y SUMINISTROS	2,422,196.37	40,935,830.30	22,207,974.94	22,207,974.94	22,207,974.94	18,727,855.36	18,727,855.36
3 SERVICIOS GENERALES	23,354,198.66	23,220,341.83	22,658,693.66	22,658,693.66	22,658,693.66	561,648.17	561,648.17
4 TRANSFERENCIAS, ASIGNACIONES, SUBSIDIOS Y OTRAS AYUDAS	9,830,262.00	9,823,896.65	9,823,896.65	9,823,896.65	9,823,896.65	0.00	0.00
<b>110 SECRETARÍA DE LAS CULTURAS Y ARTES DE OAXACA</b>	<b>102,002,344.53</b>	<b>122,128,312.07</b>	<b>120,891,264.56</b>	<b>120,810,647.98</b>	<b>120,810,647.98</b>	<b>1,317,664.09</b>	<b>1,317,664.09</b>
1 SERVICIOS PERSONALES	72,174,594.10	92,455,868.75	92,452,604.60	92,452,604.60	92,452,604.60	3,264.15	3,264.15
2 MATERIALES Y SUMINISTROS	951,328.83	1,084,841.34	803,050.35	803,050.35	803,050.35	281,790.99	281,790.99
3 SERVICIOS GENERALES	9,739,275.37	9,025,459.71	8,073,519.64	8,057,247.64	8,057,247.64	968,212.07	968,212.07
4 TRANSFERENCIAS, ASIGNACIONES, SUBSIDIOS Y OTRAS AYUDAS	9,788,436.00	10,944,873.20	10,944,873.20	10,944,873.20	10,944,873.20	0.00	0.00
5 BIENES MUEBLES, INMUEBLES E INTANGIBLES	0.00	0.00	0.00	0.00	0.00	0.00	0.00
6 INVERSIÓN PÚBLICA	9,348,710.23	8,617,269.07	8,617,216.77	8,552,872.19	8,552,872.19	64,396.88	64,396.88
<b>111 SECRETARÍA DE BIENESTAR DEL ESTADO DE OAXACA</b>	<b>45,795,757.25</b>	<b>53,143,468.27</b>	<b>52,715,186.57</b>	<b>52,715,186.57</b>	<b>52,715,186.57</b>	<b>428,281.70</b>	<b>428,281.70</b>
1 SERVICIOS PERSONALES	30,207,888.10	36,104,242.96	36,041,050.31	36,041,050.31	36,041,050.31	63,192.65	63,192.65
2 MATERIALES Y SUMINISTROS	704,894.52	1,749,569.11	1,608,238.78	1,608,238.78	1,608,238.78	141,330.33	141,330.33
3 SERVICIOS GENERALES	5,810,659.63	6,368,613.40	6,145,434.68	6,145,434.68	6,145,434.68	223,178.72	223,178.72
4 TRANSFERENCIAS, ASIGNACIONES, SUBSIDIOS Y OTRAS AYUDAS	9,072,315.00	8,920,462.80	8,920,462.80	8,920,462.80	8,920,462.80	0.00	0.00
5 BIENES MUEBLES, INMUEBLES E INTANGIBLES	0.00	580.00	0.00	0.00	0.00	580.00	580.00
<b>112 SECRETARÍA DE PUEBLOS INDÍGENAS Y AFROMEXICANO</b>	<b>15,364,768.30</b>	<b>34,818,343.59</b>	<b>38,407,558.79</b>	<b>16,258,957.84</b>	<b>16,258,957.84</b>	<b>18,559,385.75</b>	<b>18,559,385.75</b>
1 SERVICIOS PERSONALES	10,587,944.30	10,407,853.74	10,407,853.74	10,407,853.74	10,407,853.74	0.00	0.00
2 MATERIALES Y SUMINISTROS	416,421.00	1,364,231.24	2,063,702.57	635,316.20	635,316.20	728,915.04	728,915.04
3 SERVICIOS GENERALES	759,544.00	2,047,358.06	2,437,101.93	717,633.96	717,633.96	1,329,724.10	1,329,724.10
4 TRANSFERENCIAS, ASIGNACIONES, SUBSIDIOS Y OTRAS AYUDAS	3,600,859.00	4,498,900.55	4,498,900.55	4,498,153.94	4,498,153.94	746.61	746.61
5 BIENES MUEBLES, INMUEBLES E INTANGIBLES	0.00	0.00	0.00	0.00	0.00	0.00	0.00
6 INVERSIÓN PÚBLICA	0.00	16,500,000.00	19,000,000.00	0.00	0.00	16,500,000.00	16,500,000.00

**SEGUNDO INFORME TRIMESTRAL 2022**  
**DEL 1º DE ENERO AL 30 DE JUNIO**  
**ESTADO ANALITICO DEL EJERCICIO DEL PRESUPUESTO DE EGRESOS**  
**RESUMEN POR GRAN FUENTE-U.R.-CAPITULO (AEA-ESTATAL)**



Concepto	Aprobado periodo	Modificado periodo	Comprometido periodo	Devengado periodo	Ejercido periodo	Por Devengar	Por ejercer
<b>A ESTATAL</b>	<b>10,393,877,480.09</b>	<b>11,632,014,209.54</b>	<b>10,526,503,907.04</b>	<b>10,177,165,927.75</b>	<b>10,176,726,005.34</b>	<b>1,454,848,281.79</b>	<b>1,455,288,204.20</b>
<b>113 SECRETARÍA DE DESARROLLO AGROPECUARIO, PESCA Y ACUACULTURA</b>	<b>148,070,684.57</b>	<b>270,526,916.50</b>	<b>268,346,689.29</b>	<b>268,140,839.29</b>	<b>268,140,839.29</b>	<b>2,386,077.21</b>	<b>2,386,077.21</b>
1 SERVICIOS PERSONALES	126,069,124.00	159,184,669.05	159,094,453.35	159,094,453.35	159,094,453.35	90,215.70	90,215.70
2 MATERIALES Y SUMINISTROS	595,801.72	2,992,414.96	1,887,254.92	1,887,254.92	1,887,254.92	1,105,160.04	1,105,160.04
3 SERVICIOS GENERALES	5,077,223.85	8,183,596.88	7,589,911.41	7,384,061.41	7,384,061.41	799,535.47	799,535.47
4 TRANSFERENCIAS, ASIGNACIONES, SUBSIDIOS Y OTRAS AYUDAS	16,328,535.00	17,438,714.65	17,438,714.65	17,438,714.65	17,438,714.65	0.00	0.00
5 BIENES MUEBLES, INMUEBLES E INTANGIBLES	0.00	391,166.00	0.00	0.00	0.00	391,166.00	391,166.00
6 INVERSIÓN PÚBLICA	0.00	82,336,354.96	82,336,354.96	82,336,354.96	82,336,354.96	0.00	0.00
<b>114 SECRETARÍA DE FINANZAS</b>	<b>339,900,230.58</b>	<b>434,247,623.44</b>	<b>365,881,417.72</b>	<b>365,881,417.72</b>	<b>365,881,417.72</b>	<b>68,366,205.72</b>	<b>68,366,205.72</b>
1 SERVICIOS PERSONALES	211,630,969.60	272,433,108.69	272,163,073.59	272,163,073.59	272,163,073.59	270,035.10	270,035.10
2 MATERIALES Y SUMINISTROS	12,176,265.88	23,820,917.46	1,968,582.94	1,968,582.94	1,968,582.94	21,852,334.52	21,852,334.52
3 SERVICIOS GENERALES	69,335,436.10	90,948,312.76	44,819,819.79	44,819,819.79	44,819,819.79	46,128,492.97	46,128,492.97
4 TRANSFERENCIAS, ASIGNACIONES, SUBSIDIOS Y OTRAS AYUDAS	46,757,559.00	46,929,941.40	46,929,941.40	46,929,941.40	46,929,941.40	0.00	0.00
5 BIENES MUEBLES, INMUEBLES E INTANGIBLES	0.00	115,343.13	0.00	0.00	0.00	115,343.13	115,343.13
<b>115 INVERSIÓN, PREVISIÓN Y PARIPASU</b>	<b>494,132,976.32</b>	<b>185,984,258.10</b>	<b>0.00</b>	<b>0.00</b>	<b>0.00</b>	<b>185,984,258.10</b>	<b>185,984,258.10</b>
1 SERVICIOS PERSONALES	59,029,778.25	0.00	0.00	0.00	0.00	0.00	0.00
2 MATERIALES Y SUMINISTROS	20,000,000.00	0.00	0.00	0.00	0.00	0.00	0.00
3 SERVICIOS GENERALES	61,142,856.00	0.00	0.00	0.00	0.00	0.00	0.00
4 TRANSFERENCIAS, ASIGNACIONES, SUBSIDIOS Y OTRAS AYUDAS	284,460,342.07	35,541,573.56	0.00	0.00	0.00	35,541,573.56	35,541,573.56
6 INVERSIÓN PÚBLICA	69,500,000.00	150,442,684.54	0.00	0.00	0.00	150,442,684.54	150,442,684.54
<b>116 SECRETARÍA DE FINANZAS-NORMATIVA</b>	<b>262,025,653.71</b>	<b>262,025,653.71</b>	<b>217,727,118.59</b>	<b>217,727,118.59</b>	<b>217,727,118.59</b>	<b>44,298,535.12</b>	<b>44,298,535.12</b>
3 SERVICIOS GENERALES	6,895,387.04	6,895,387.04	2,681,801.56	2,681,801.56	2,681,801.56	4,213,585.48	4,213,585.48
4 TRANSFERENCIAS, ASIGNACIONES, SUBSIDIOS Y OTRAS AYUDAS	1,914,709.41	1,914,709.41	832,567.04	832,567.04	832,567.04	1,082,142.37	1,082,142.37
9 DEUDA PÚBLICA	253,215,557.26	253,215,557.26	214,212,749.99	214,212,749.99	214,212,749.99	39,002,807.27	39,002,807.27
<b>117 SECRETARÍA DE ADMINISTRACIÓN</b>	<b>718,813,716.44</b>	<b>821,641,735.84</b>	<b>793,682,099.23</b>	<b>793,669,483.88</b>	<b>793,669,483.88</b>	<b>27,972,251.96</b>	<b>27,972,251.96</b>
1 SERVICIOS PERSONALES	281,955,054.90	396,464,303.18	396,457,134.77	396,457,134.77	396,457,134.77	7,168.41	7,168.41
2 MATERIALES Y SUMINISTROS	21,569,584.47	18,500,496.18	8,009,005.12	7,998,218.80	7,998,218.80	10,502,277.38	10,502,277.38
3 SERVICIOS GENERALES	329,920,457.87	299,483,752.89	282,022,775.75	282,020,946.72	282,020,946.72	17,462,806.17	17,462,806.17
4 TRANSFERENCIAS, ASIGNACIONES, SUBSIDIOS Y OTRAS AYUDAS	85,368,619.20	106,988,310.90	106,988,310.90	106,988,310.90	106,988,310.90	0.00	0.00
5 BIENES MUEBLES, INMUEBLES E INTANGIBLES	0.00	204,872.69	204,872.69	204,872.69	204,872.69	0.00	0.00
<b>118 SECRETARÍA DE ADMINISTRACIÓN-DIRECCIÓN DE RECURSOS HUMANOS</b>	<b>489,655,532.13</b>	<b>541,168,705.72</b>	<b>506,156,177.80</b>	<b>506,156,177.80</b>	<b>506,156,177.80</b>	<b>35,012,527.92</b>	<b>35,012,527.92</b>
1 SERVICIOS PERSONALES	430,329,994.57	125,340,829.24	90,748,518.53	90,748,518.53	90,748,518.53	34,592,310.71	34,592,310.71
3 SERVICIOS GENERALES	59,325,537.56	329,839,152.48	329,459,802.13	329,459,802.13	329,459,802.13	379,350.35	379,350.35
4 TRANSFERENCIAS, ASIGNACIONES, SUBSIDIOS Y OTRAS AYUDAS	0.00	85,988,724.00	85,947,857.14	85,947,857.14	85,947,857.14	40,866.86	40,866.86
<b>119 SECRETARÍA DE LA CONTRALORÍA Y TRANSPARENCIA GUBERNAMENTAL</b>	<b>69,854,082.05</b>	<b>85,876,532.00</b>	<b>85,123,211.54</b>	<b>85,123,211.54</b>	<b>85,114,843.54</b>	<b>753,320.46</b>	<b>761,688.46</b>
1 SERVICIOS PERSONALES	46,433,883.50	59,175,608.02	59,175,608.02	59,175,608.02	59,175,608.02	0.00	0.00
2 MATERIALES Y SUMINISTROS	1,126,609.55	1,212,479.90	776,487.12	776,487.12	776,487.12	435,992.78	435,992.78
3 SERVICIOS GENERALES	12,615,643.00	13,236,657.78	12,919,330.10	12,919,330.10	12,919,962.10	317,327.68	325,695.68
4 TRANSFERENCIAS, ASIGNACIONES, SUBSIDIOS Y OTRAS AYUDAS	9,677,946.00	12,251,786.30	12,251,786.30	12,251,786.30	12,251,786.30	0.00	0.00
5 BIENES MUEBLES, INMUEBLES E INTANGIBLES	0.00	0.00	0.00	0.00	0.00	0.00	0.00
<b>121 CONSEJERÍA JURÍDICA DEL GOBIERNO DEL ESTADO</b>	<b>189,123,091.49</b>	<b>259,780,252.51</b>	<b>257,493,884.56</b>	<b>257,404,658.96</b>	<b>257,404,658.96</b>	<b>2,375,593.55</b>	<b>2,375,593.55</b>
1 SERVICIOS PERSONALES	158,110,428.11	204,067,072.00	204,067,072.00	204,067,072.00	204,067,072.00	0.00	0.00
2 MATERIALES Y SUMINISTROS	2,350,511.48	3,585,154.44	2,723,032.26	2,704,236.35	2,704,236.35	880,918.09	880,918.09
3 SERVICIOS GENERALES	9,192,307.90	27,343,236.17	25,925,619.40	25,855,189.71	25,855,189.71	1,488,046.46	1,488,046.46
4 TRANSFERENCIAS, ASIGNACIONES, SUBSIDIOS Y OTRAS AYUDAS	19,469,844.00	24,784,789.90	24,778,160.90	24,778,160.90	24,778,160.90	6,629.00	6,629.00
5 BIENES MUEBLES, INMUEBLES E INTANGIBLES	0.00	0.00	0.00	0.00	0.00	0.00	0.00
<b>122 COORDINACIÓN GENERAL DE EDUCACIÓN MEDIA SUPERIOR Y SUPERIOR, CIENCIA Y TECNOLOGÍA</b>	<b>18,199,248.14</b>	<b>21,400,641.28</b>	<b>21,311,892.00</b>	<b>21,311,658.00</b>	<b>21,311,658.00</b>	<b>88,983.28</b>	<b>88,983.28</b>

**SEGUNDO INFORME TRIMESTRAL 2022**  
**DEL 1º DE ENERO AL 30 DE JUNIO**  
**ESTADO ANALITICO DEL EJERCICIO DEL PRESUPUESTO DE EGRESOS**  
**RESUMEN POR GRAN FUENTE-U.R.-CAPITULO (AEA-ESTATAL)**



**SEFIN**  
 Secretaría de  
 Finanzas

Concepto	Aprobado periodo	Modificado periodo	Comprometido periodo	Devengado periodo	Ejercido periodo	Por Devengar	Por ejercer
<b>A ESTATAL</b>	<b>10,393,877,480.09</b>	<b>11,632,014,209.54</b>	<b>10,526,503,907.04</b>	<b>10,177,165,927.75</b>	<b>10,176,726,005.34</b>	<b>1,454,848,281.79</b>	<b>1,455,288,204.20</b>
<b>122 COORDINACIÓN GENERAL DE EDUCACIÓN MEDIA SUPERIOR Y SUPERIOR, CIENCIA Y TECNOLOGÍA</b>	<b>18,199,248.14</b>	<b>21,400,641.28</b>	<b>21,311,892.00</b>	<b>21,311,658.00</b>	<b>21,311,658.00</b>	<b>88,983.28</b>	<b>88,983.28</b>
1 SERVICIOS PERSONALES	11,439,600.70	14,386,931.10	14,386,931.10	14,386,931.10	14,386,931.10	0.00	0.00
2 MATERIALES Y SUMINISTROS	443,495.30	378,447.61	294,267.02	294,267.02	294,267.02	84,180.59	84,180.59
3 SERVICIOS GENERALES	3,280,116.14	3,086,654.62	3,082,085.93	3,081,851.93	3,081,851.93	4,802.69	4,802.69
4 TRANSFERENCIAS, ASIGNACIONES, SUBSIDIOS Y OTRAS AYUDAS	3,036,036.00	3,548,607.95	3,548,607.95	3,548,607.95	3,548,607.95	0.00	0.00
<b>124 COORDINACIÓN GENERAL DE COMUNICACIÓN SOCIAL Y VOCERÍA DEL GOBIERNO DEL ESTADO</b>	<b>117,925,262.38</b>	<b>224,527,486.88</b>	<b>248,377,007.28</b>	<b>196,222,298.99</b>	<b>196,222,298.99</b>	<b>28,305,187.89</b>	<b>28,305,187.89</b>
1 SERVICIOS PERSONALES	15,754,101.00	20,103,789.39	20,103,789.39	20,103,789.39	20,103,789.39	0.00	0.00
2 MATERIALES Y SUMINISTROS	947,081.42	2,013,377.84	1,849,851.48	1,324,779.52	1,324,779.52	688,598.32	688,598.32
3 SERVICIOS GENERALES	98,213,716.96	198,944,597.85	223,033,044.61	171,403,408.28	171,403,408.28	27,541,189.57	27,541,189.57
4 TRANSFERENCIAS, ASIGNACIONES, SUBSIDIOS Y OTRAS AYUDAS	2,934,963.00	3,390,321.80	3,390,321.80	3,390,321.80	3,390,321.80	0.00	0.00
6 INVERSIÓN PÚBLICA	75,400.00	75,400.00	0.00	0.00	0.00	75,400.00	75,400.00
<b>125 COORDINACIÓN PARA LA ATENCIÓN DE LOS DERECHOS HUMANOS</b>	<b>4,396,859.29</b>	<b>3,352,238.38</b>	<b>3,286,687.41</b>	<b>3,286,687.41</b>	<b>3,285,682.02</b>	<b>65,550.97</b>	<b>66,556.36</b>
1 SERVICIOS PERSONALES	2,142,533.20	1,458,033.40	1,458,033.40	1,458,033.40	1,458,033.40	0.00	0.00
2 MATERIALES Y SUMINISTROS	73,306.60	117,340.17	71,056.21	71,056.21	70,050.82	46,283.96	47,289.35
3 SERVICIOS GENERALES	831,463.49	609,606.06	591,139.05	591,139.05	591,139.05	18,467.01	18,467.01
4 TRANSFERENCIAS, ASIGNACIONES, SUBSIDIOS Y OTRAS AYUDAS	1,349,556.00	1,167,258.75	1,166,458.75	1,166,458.75	1,166,458.75	800.00	800.00
<b>126 COORDINACIÓN GENERAL DEL COMITÉ ESTATAL DE PLANEACIÓN PARA EL DESARROLLO DE OAXACA</b>	<b>69,687,447.37</b>	<b>88,191,965.98</b>	<b>87,460,035.42</b>	<b>86,987,746.67</b>	<b>86,987,746.67</b>	<b>1,204,219.31</b>	<b>1,204,219.31</b>
1 SERVICIOS PERSONALES	52,363,732.63	68,097,475.30	68,095,501.00	68,095,501.00	68,095,501.00	1,974.30	1,974.30
2 MATERIALES Y SUMINISTROS	882,110.48	3,001,765.28	2,710,539.51	2,571,575.08	2,571,575.08	430,190.20	430,190.20
3 SERVICIOS GENERALES	5,242,714.36	5,411,639.20	4,972,908.71	4,640,384.39	4,640,384.39	771,254.81	771,254.81
4 TRANSFERENCIAS, ASIGNACIONES, SUBSIDIOS Y OTRAS AYUDAS	11,198,889.90	11,681,086.20	11,681,086.20	11,680,286.20	11,680,286.20	800.00	800.00
<b>127 SECRETARIADO EJECUTIVO DEL SISTEMA ESTATAL DE SEGURIDAD PÚBLICA</b>	<b>17,123,742.75</b>	<b>47,119,339.48</b>	<b>35,929,844.36</b>	<b>35,929,794.77</b>	<b>35,929,794.77</b>	<b>11,189,544.71</b>	<b>11,189,544.71</b>
1 SERVICIOS PERSONALES	9,729,058.00	24,187,892.43	23,932,668.17	23,932,668.17	23,932,668.17	255,224.26	255,224.26
2 MATERIALES Y SUMINISTROS	78,962.45	2,255,606.31	1,353,920.58	1,353,920.58	1,353,920.58	901,685.73	901,685.73
3 SERVICIOS GENERALES	1,509,237.30	8,224,170.59	4,457,049.46	4,456,999.87	4,456,999.87	3,767,170.72	3,767,170.72
4 TRANSFERENCIAS, ASIGNACIONES, SUBSIDIOS Y OTRAS AYUDAS	5,806,485.00	6,326,206.15	6,186,206.15	6,186,206.15	6,186,206.15	140,000.00	140,000.00
5 BIENES MUEBLES, INMUEBLES E INTANGIBLES	0.00	6,125,464.00	0.00	0.00	0.00	6,125,464.00	6,125,464.00
<b>128 SECRETARÍA DE ECONOMÍA</b>	<b>100,106,869.24</b>	<b>101,780,294.39</b>	<b>99,493,443.39</b>	<b>99,109,978.60</b>	<b>99,109,978.60</b>	<b>2,670,315.79</b>	<b>2,670,315.79</b>
1 SERVICIOS PERSONALES	77,562,687.52	71,237,863.28	71,237,863.28	71,237,863.28	71,237,863.28	0.00	0.00
2 MATERIALES Y SUMINISTROS	2,714,182.20	4,482,107.66	2,399,150.98	2,287,670.98	2,287,670.98	2,194,436.68	2,194,436.68
3 SERVICIOS GENERALES	5,463,926.52	7,481,763.60	7,277,869.28	7,088,980.49	7,088,980.49	392,783.11	392,783.11
4 TRANSFERENCIAS, ASIGNACIONES, SUBSIDIOS Y OTRAS AYUDAS	14,366,073.00	18,271,149.70	18,271,149.70	18,271,149.70	18,271,149.70	0.00	0.00
5 BIENES MUEBLES, INMUEBLES E INTANGIBLES	0.00	7,410.15	7,410.15	7,410.15	7,410.15	0.00	0.00
6 INVERSIÓN PÚBLICA	0.00	300,000.00	300,000.00	216,904.00	216,904.00	83,096.00	83,096.00
<b>129 SECRETARÍA DE TURISMO</b>	<b>51,947,031.44</b>	<b>52,044,761.63</b>	<b>51,192,256.31</b>	<b>51,192,256.31</b>	<b>51,192,256.31</b>	<b>852,505.32</b>	<b>852,505.32</b>
1 SERVICIOS PERSONALES	40,041,350.10	37,103,004.73	37,103,004.73	37,103,004.73	37,103,004.73	0.00	0.00
2 MATERIALES Y SUMINISTROS	776,044.80	2,036,212.15	1,362,604.49	1,362,604.49	1,362,604.49	673,607.66	673,607.66
3 SERVICIOS GENERALES	3,709,949.54	4,956,179.20	4,777,281.54	4,777,281.54	4,777,281.54	178,897.66	178,897.66
4 TRANSFERENCIAS, ASIGNACIONES, SUBSIDIOS Y OTRAS AYUDAS	7,419,687.00	7,949,365.55	7,949,365.55	7,949,365.55	7,949,365.55	0.00	0.00
<b>130 SECRETARÍA DE LAS MUJERES DE OAXACA</b>	<b>10,478,743.38</b>	<b>26,520,183.73</b>	<b>22,552,349.50</b>	<b>21,655,174.30</b>	<b>21,655,174.30</b>	<b>4,865,009.43</b>	<b>4,865,009.43</b>
1 SERVICIOS PERSONALES	5,485,178.00	6,778,981.35	6,778,981.35	6,778,981.35	6,778,981.35	0.00	0.00
2 MATERIALES Y SUMINISTROS	578,914.32	1,127,996.77	864,430.55	806,305.07	806,305.07	321,691.70	321,691.70
3 SERVICIOS GENERALES	1,575,652.06	12,959,001.51	11,504,733.50	10,665,683.78	10,665,683.78	2,293,317.73	2,293,317.73
4 TRANSFERENCIAS, ASIGNACIONES, SUBSIDIOS Y OTRAS AYUDAS	2,838,999.00	3,654,204.10	3,404,204.10	3,404,204.10	3,404,204.10	250,000.00	250,000.00
5 BIENES MUEBLES, INMUEBLES E INTANGIBLES	0.00	0.00	0.00	0.00	0.00	0.00	0.00
6 INVERSIÓN PÚBLICA	0.00	2,000,000.00	0.00	0.00	0.00	2,000,000.00	2,000,000.00



**SEGUNDO INFORME TRIMESTRAL 2022**  
**DEL 1º DE ENERO AL 30 DE JUNIO**  
**ESTADO ANALITICO DEL EJERCICIO DEL PRESUPUESTO DE EGRESOS**  
**RESUMEN POR GRAN FUENTE-U.R.-CAPITULO (AEA-ESTATAL)**



Concepto	Aprobado periodo	Modificado periodo	Comprometido periodo	Devengado periodo	Ejercido periodo	Por Devengar	Por ejercer
<b>A ESTATAL</b>	<b>10,393,877,480.09</b>	<b>11,632,014,209.54</b>	<b>10,526,503,907.04</b>	<b>10,177,165,927.75</b>	<b>10,176,726,005.34</b>	<b>1,454,848,281.79</b>	<b>1,455,288,204.20</b>
<b>131 SECRETARÍA DEL MEDIO AMBIENTE, ENERGÍAS Y DESARROLLO SUSTENTABLE</b>	<b>20,276,816.55</b>	<b>27,213,922.16</b>	<b>23,636,762.14</b>	<b>23,610,631.22</b>	<b>23,610,631.22</b>	<b>3,603,290.94</b>	<b>3,603,290.94</b>
1 SERVICIOS PERSONALES	11,978,824.40	15,957,141.16	15,956,842.16	15,956,842.16	15,956,842.16	299.00	299.00
2 MATERIALES Y SUMINISTROS	908,891.15	1,188,802.30	835,857.15	814,806.23	814,806.23	373,996.07	373,996.07
3 SERVICIOS GENERALES	2,526,173.00	2,285,368.00	1,661,452.13	1,656,372.13	1,656,372.13	628,995.87	628,995.87
4 TRANSFERENCIAS, ASIGNACIONES, SUBSIDIOS Y OTRAS AYUDAS	4,862,928.00	5,182,610.70	5,182,610.70	5,182,610.70	5,182,610.70	0.00	0.00
5 BIENES MUEBLES, INMUEBLES E INTANGIBLES	0.00	2,600,000.00	0.00	0.00	0.00	2,600,000.00	2,600,000.00
<b>201 CONGRESO DEL ESTADO</b>	<b>311,648,619.50</b>	<b>371,915,106.06</b>	<b>371,915,106.06</b>	<b>371,915,106.06</b>	<b>371,915,106.06</b>	<b>0.00</b>	<b>0.00</b>
4 TRANSFERENCIAS, ASIGNACIONES, SUBSIDIOS Y OTRAS AYUDAS	311,648,619.50	368,050,539.26	368,050,539.26	368,050,539.26	368,050,539.26	0.00	0.00
5 BIENES MUEBLES, INMUEBLES E INTANGIBLES	0.00	3,864,566.80	3,864,566.80	3,864,566.80	3,864,566.80	0.00	0.00
<b>202 ÓRGANO SUPERIOR DE FISCALIZACIÓN DEL ESTADO DE OAXACA</b>	<b>53,500,875.08</b>	<b>53,721,569.13</b>	<b>53,533,907.20</b>	<b>53,533,907.20</b>	<b>53,533,907.20</b>	<b>187,661.93</b>	<b>187,661.93</b>
4 TRANSFERENCIAS, ASIGNACIONES, SUBSIDIOS Y OTRAS AYUDAS	53,500,875.08	53,696,569.13	53,508,907.20	53,508,907.20	53,508,907.20	187,661.93	187,661.93
5 BIENES MUEBLES, INMUEBLES E INTANGIBLES	0.00	25,000.00	25,000.00	25,000.00	25,000.00	0.00	0.00
<b>301 TRIBUNAL SUPERIOR DE JUSTICIA</b>	<b>129,575,926.10</b>	<b>130,564,472.55</b>	<b>118,707,619.98</b>	<b>118,707,619.98</b>	<b>118,707,619.98</b>	<b>11,856,852.57</b>	<b>11,856,852.57</b>
4 TRANSFERENCIAS, ASIGNACIONES, SUBSIDIOS Y OTRAS AYUDAS	129,575,926.10	130,559,606.10	118,702,753.53	118,702,753.53	118,702,753.53	11,856,852.57	11,856,852.57
5 BIENES MUEBLES, INMUEBLES E INTANGIBLES	0.00	4,866.45	4,866.45	4,866.45	4,866.45	0.00	0.00
<b>302 CONSEJO DE LA JUDICATURA</b>	<b>442,416,280.71</b>	<b>524,660,870.20</b>	<b>495,567,882.01</b>	<b>495,567,882.01</b>	<b>495,567,882.01</b>	<b>29,092,988.19</b>	<b>29,092,988.19</b>
4 TRANSFERENCIAS, ASIGNACIONES, SUBSIDIOS Y OTRAS AYUDAS	442,416,280.71	524,572,292.74	495,479,304.55	495,479,304.55	495,479,304.55	29,092,988.19	29,092,988.19
5 BIENES MUEBLES, INMUEBLES E INTANGIBLES	0.00	88,577.46	88,577.46	88,577.46	88,577.46	0.00	0.00
<b>401 DEFENSORÍA DE LOS DERECHOS HUMANOS DEL PUEBLO DE OAXACA</b>	<b>20,577,348.77</b>	<b>30,078,376.65</b>	<b>29,745,958.78</b>	<b>29,745,958.78</b>	<b>29,745,958.78</b>	<b>332,417.87</b>	<b>332,417.87</b>
4 TRANSFERENCIAS, ASIGNACIONES, SUBSIDIOS Y OTRAS AYUDAS	20,511,904.98	25,518,311.54	25,185,893.67	25,185,893.67	25,185,893.67	332,417.87	332,417.87
5 BIENES MUEBLES, INMUEBLES E INTANGIBLES	65,443.79	4,560,065.11	4,560,065.11	4,560,065.11	4,560,065.11	0.00	0.00
6 INVERSIÓN PÚBLICA	0.00	0.00	0.00	0.00	0.00	0.00	0.00
<b>402 INSTITUTO ESTATAL ELECTORAL Y DE PARTICIPACIÓN CIUDADANA DE OAXACA</b>	<b>508,853,548.33</b>	<b>522,671,216.39</b>	<b>471,007,956.93</b>	<b>468,057,257.98</b>	<b>468,057,257.98</b>	<b>54,613,958.41</b>	<b>54,613,958.41</b>
4 TRANSFERENCIAS, ASIGNACIONES, SUBSIDIOS Y OTRAS AYUDAS	508,853,548.33	521,492,598.51	470,339,001.19	467,388,302.24	467,388,302.24	54,104,296.27	54,104,296.27
5 BIENES MUEBLES, INMUEBLES E INTANGIBLES	0.00	1,178,617.88	668,955.74	668,955.74	668,955.74	509,662.14	509,662.14
<b>403 UNIVERSIDAD AUTÓNOMA "BENITO JUÁREZ" DE OAXACA</b>	<b>72,140,959.84</b>	<b>74,491,996.00</b>	<b>74,491,996.00</b>	<b>74,491,996.00</b>	<b>74,491,996.00</b>	<b>0.00</b>	<b>0.00</b>
4 TRANSFERENCIAS, ASIGNACIONES, SUBSIDIOS Y OTRAS AYUDAS	72,140,959.84	74,491,996.00	74,491,996.00	74,491,996.00	74,491,996.00	0.00	0.00
<b>404 COMISIÓN ESTATAL DE ARBITRAJE MÉDICO DE OAXACA</b>	<b>5,724,586.41</b>	<b>5,585,435.20</b>	<b>5,585,435.20</b>	<b>5,585,435.20</b>	<b>5,585,435.20</b>	<b>0.00</b>	<b>0.00</b>
4 TRANSFERENCIAS, ASIGNACIONES, SUBSIDIOS Y OTRAS AYUDAS	5,724,586.41	5,563,128.21	5,563,128.21	5,563,128.21	5,563,128.21	0.00	0.00
5 BIENES MUEBLES, INMUEBLES E INTANGIBLES	0.00	22,306.99	22,306.99	22,306.99	22,306.99	0.00	0.00
<b>405 ÓRGANO GARANTE DE ACCESO A LA INFORMACIÓN PÚBLICA, TRANSPARENCIA, PROTECCIÓN DE DATOS PERSONALES Y BUEN GOBIERNO DEL ESTADO DE OAXACA.</b>	<b>15,871,956.05</b>	<b>17,230,666.64</b>	<b>17,000,601.63</b>	<b>17,000,601.63</b>	<b>17,000,601.63</b>	<b>230,065.01</b>	<b>230,065.01</b>
4 TRANSFERENCIAS, ASIGNACIONES, SUBSIDIOS Y OTRAS AYUDAS	15,871,956.05	17,176,666.64	16,946,601.63	16,946,601.63	16,946,601.63	230,065.01	230,065.01
5 BIENES MUEBLES, INMUEBLES E INTANGIBLES	0.00	54,000.00	54,000.00	54,000.00	54,000.00	0.00	0.00
<b>406 FISCALÍA GENERAL DEL ESTADO DE OAXACA</b>	<b>420,073,983.29</b>	<b>396,185,830.63</b>	<b>396,001,321.85</b>	<b>396,001,321.85</b>	<b>396,001,321.85</b>	<b>184,508.78</b>	<b>184,508.78</b>
4 TRANSFERENCIAS, ASIGNACIONES, SUBSIDIOS Y OTRAS AYUDAS	420,073,983.29	396,185,830.63	396,001,321.85	396,001,321.85	396,001,321.85	184,508.78	184,508.78
5 BIENES MUEBLES, INMUEBLES E INTANGIBLES	0.00	0.00	0.00	0.00	0.00	0.00	0.00
<b>407 TRIBUNAL ELECTORAL DEL ESTADO DE OAXACA</b>	<b>31,757,302.71</b>	<b>31,745,157.93</b>	<b>28,265,584.17</b>	<b>28,265,584.17</b>	<b>28,265,584.17</b>	<b>3,479,573.76</b>	<b>3,479,573.76</b>

**SEGUNDO INFORME TRIMESTRAL 2022**  
**DEL 1º DE ENERO AL 30 DE JUNIO**  
**ESTADO ANALITICO DEL EJERCICIO DEL PRESUPUESTO DE EGRESOS**  
**RESUMEN POR GRAN FUENTE-U.R.-CAPITULO (AEA-ESTATAL)**



Concepto	Aprobado periodo	Modificado periodo	Comprometido periodo	Devengado periodo	Ejercido periodo	Por Devengar	Por ejercer
<b>A ESTATAL</b>	<b>10,393,877,480.09</b>	<b>11,632,014,209.54</b>	<b>10,526,503,907.04</b>	<b>10,177,165,927.75</b>	<b>10,176,726,005.34</b>	<b>1,454,848,281.79</b>	<b>1,455,288,204.20</b>
<b>407 TRIBUNAL ELECTORAL DEL ESTADO DE OAXACA</b>	<b>31,757,302.71</b>	<b>31,745,157.93</b>	<b>28,265,584.17</b>	<b>28,265,584.17</b>	<b>28,265,584.17</b>	<b>3,479,573.76</b>	<b>3,479,573.76</b>
4 TRANSFERENCIAS, ASIGNACIONES, SUBSIDIOS Y OTRAS AYUDAS	31,757,302.71	31,725,157.93	28,245,584.17	28,245,584.17	28,245,584.17	3,479,573.76	3,479,573.76
5 BIENES MUEBLES, INMUEBLES E INTANGIBLES	0.00	20,000.00	20,000.00	20,000.00	20,000.00	0.00	0.00
<b>408 TRIBUNAL DE JUSTICIA ADMINISTRATIVA DEL ESTADO DE OAXACA</b>	<b>27,008,208.92</b>	<b>26,685,477.88</b>	<b>25,886,789.82</b>	<b>25,886,374.24</b>	<b>25,886,374.24</b>	<b>799,103.64</b>	<b>799,103.64</b>
4 TRANSFERENCIAS, ASIGNACIONES, SUBSIDIOS Y OTRAS AYUDAS	27,008,208.92	26,597,549.43	25,798,862.37	25,798,446.79	25,798,446.79	799,102.64	799,102.64
5 BIENES MUEBLES, INMUEBLES E INTANGIBLES	0.00	87,928.45	87,927.45	87,927.45	87,927.45	1.00	1.00
<b>409 UNIVERSIDAD AUTÓNOMA COMUNAL DE OAXACA</b>	<b>6,870,600.04</b>	<b>6,771,787.79</b>	<b>6,771,787.79</b>	<b>6,771,787.79</b>	<b>6,771,787.79</b>	<b>0.00</b>	<b>0.00</b>
4 TRANSFERENCIAS, ASIGNACIONES, SUBSIDIOS Y OTRAS AYUDAS	6,870,600.04	6,075,038.79	6,075,038.79	6,075,038.79	6,075,038.79	0.00	0.00
5 BIENES MUEBLES, INMUEBLES E INTANGIBLES	0.00	696,749.00	696,749.00	696,749.00	696,749.00	0.00	0.00
<b>501 CAMINOS Y AEROPISTAS DE OAXACA</b>	<b>129,941,878.32</b>	<b>188,129,710.75</b>	<b>308,006,861.83</b>	<b>142,929,222.49</b>	<b>142,929,222.49</b>	<b>45,200,488.26</b>	<b>45,200,488.26</b>
4 TRANSFERENCIAS, ASIGNACIONES, SUBSIDIOS Y OTRAS AYUDAS	129,941,878.32	141,343,256.23	256,817,181.88	133,944,965.56	133,944,965.56	7,398,290.67	7,398,290.67
6 INVERSIÓN PÚBLICA	0.00	46,786,454.52	51,189,679.95	8,984,256.93	8,984,256.93	37,802,197.59	37,802,197.59
<b>502 CASA DE LA CULTURA OAXAQUEÑA</b>	<b>16,605,799.89</b>	<b>19,199,553.78</b>	<b>18,962,328.56</b>	<b>18,962,328.56</b>	<b>18,962,328.56</b>	<b>237,225.22</b>	<b>237,225.22</b>
4 TRANSFERENCIAS, ASIGNACIONES, SUBSIDIOS Y OTRAS AYUDAS	16,605,799.89	19,199,553.78	18,962,328.56	18,962,328.56	18,962,328.56	237,225.22	237,225.22
<b>504 CENTRO DE LAS ARTES DE SAN AGUSTÍN</b>	<b>3,269,186.81</b>	<b>3,261,206.82</b>	<b>3,260,178.82</b>	<b>3,227,442.40</b>	<b>3,227,442.40</b>	<b>33,764.42</b>	<b>33,764.42</b>
4 TRANSFERENCIAS, ASIGNACIONES, SUBSIDIOS Y OTRAS AYUDAS	3,269,186.81	3,261,206.82	3,260,178.82	3,227,442.40	3,227,442.40	33,764.42	33,764.42
<b>506 COLEGIO DE BACHILLERES DEL ESTADO DE OAXACA</b>	<b>430,931,369.07</b>	<b>495,955,750.86</b>	<b>295,531,068.77</b>	<b>295,531,068.77</b>	<b>295,531,068.77</b>	<b>200,424,682.09</b>	<b>200,424,682.09</b>
4 TRANSFERENCIAS, ASIGNACIONES, SUBSIDIOS Y OTRAS AYUDAS	430,931,369.07	495,955,750.86	295,531,068.77	295,531,068.77	295,531,068.77	200,424,682.09	200,424,682.09
<b>507 COLEGIO DE ESTUDIOS CIENTÍFICOS Y TECNOLÓGICOS DEL ESTADO DE OAXACA</b>	<b>382,201,081.61</b>	<b>339,569,630.66</b>	<b>333,409,219.35</b>	<b>333,408,543.86</b>	<b>333,408,543.86</b>	<b>6,161,086.80</b>	<b>6,161,086.80</b>
4 TRANSFERENCIAS, ASIGNACIONES, SUBSIDIOS Y OTRAS AYUDAS	382,201,081.61	339,569,630.66	333,409,219.35	333,408,543.86	333,408,543.86	6,161,086.80	6,161,086.80
<b>508 COLEGIO SUPERIOR PARA LA EDUCACIÓN INTEGRAL INTERCULTURAL DE OAXACA</b>	<b>42,644,153.83</b>	<b>42,544,811.77</b>	<b>41,712,266.19</b>	<b>41,712,266.19</b>	<b>41,712,266.19</b>	<b>832,545.58</b>	<b>832,545.58</b>
4 TRANSFERENCIAS, ASIGNACIONES, SUBSIDIOS Y OTRAS AYUDAS	42,644,153.83	42,544,811.77	41,712,266.19	41,712,266.19	41,712,266.19	832,545.58	832,545.58
<b>511 COMISIÓN ESTATAL DE VIVIENDA</b>	<b>51,903,317.12</b>	<b>76,365,864.22</b>	<b>64,852,117.18</b>	<b>62,864,820.86</b>	<b>62,864,820.86</b>	<b>13,501,043.36</b>	<b>13,501,043.36</b>
4 TRANSFERENCIAS, ASIGNACIONES, SUBSIDIOS Y OTRAS AYUDAS	51,903,317.12	54,652,255.12	54,748,750.96	54,489,245.73	54,489,245.73	163,009.39	163,009.39
5 BIENES MUEBLES, INMUEBLES E INTANGIBLES	0.00	8,915,338.95	8,000,000.00	8,000,000.00	8,000,000.00	915,338.95	915,338.95
6 INVERSIÓN PÚBLICA	0.00	12,798,270.15	2,103,366.22	375,575.13	375,575.13	12,422,695.02	12,422,695.02
<b>512 COMISIÓN ESTATAL DEL AGUA</b>	<b>142,137,351.39</b>	<b>145,987,682.44</b>	<b>146,069,967.72</b>	<b>141,950,385.97</b>	<b>141,950,385.97</b>	<b>4,037,296.47</b>	<b>4,037,296.47</b>
4 TRANSFERENCIAS, ASIGNACIONES, SUBSIDIOS Y OTRAS AYUDAS	142,137,351.39	145,987,682.44	146,069,967.72	141,950,385.97	141,950,385.97	4,037,296.47	4,037,296.47
<b>513 COMISIÓN ESTATAL FORESTAL</b>	<b>6,376,881.25</b>	<b>10,847,895.49</b>	<b>9,852,372.25</b>	<b>9,775,002.22</b>	<b>9,775,002.22</b>	<b>1,072,893.27</b>	<b>1,072,893.27</b>
4 TRANSFERENCIAS, ASIGNACIONES, SUBSIDIOS Y OTRAS AYUDAS	6,376,881.25	9,523,555.49	8,528,032.25	8,450,662.22	8,450,662.22	1,072,893.27	1,072,893.27
6 INVERSIÓN PÚBLICA	0.00	1,324,340.00	1,324,340.00	1,324,340.00	1,324,340.00	0.00	0.00
<b>514 COMISIÓN ESTATAL PARA LA PLANEACIÓN DE LA EDUCACIÓN SUPERIOR EN EL ESTADO DE OAXACA</b>	<b>986,003.98</b>	<b>963,668.78</b>	<b>838,296.09</b>	<b>829,832.29</b>	<b>829,832.29</b>	<b>133,836.49</b>	<b>133,836.49</b>
4 TRANSFERENCIAS, ASIGNACIONES, SUBSIDIOS Y OTRAS AYUDAS	986,003.98	963,668.78	838,296.09	829,832.29	829,832.29	133,836.49	133,836.49
<b>515 COMISIÓN ESTATAL PARA LA PLANEACIÓN Y PROGRAMACIÓN DE LA EDUCACIÓN MEDIA SUPERIOR DEL ESTADO DE OAXACA</b>	<b>646,609.72</b>	<b>836,696.63</b>	<b>1,168,083.05</b>	<b>745,110.29</b>	<b>743,334.83</b>	<b>91,586.34</b>	<b>93,361.80</b>
4 TRANSFERENCIAS, ASIGNACIONES, SUBSIDIOS Y OTRAS AYUDAS	646,609.72	836,696.63	1,168,083.05	745,110.29	743,334.83	91,586.34	93,361.80

**SEGUNDO INFORME TRIMESTRAL 2022**  
**DEL 1º DE ENERO AL 30 DE JUNIO**  
**ESTADO ANALITICO DEL EJERCICIO DEL PRESUPUESTO DE EGRESOS**  
**RESUMEN POR GRAN FUENTE-U.R.-CAPITULO (AEA-ESTATAL)**



Concepto	Aprobado periodo	Modificado periodo	Comprometido periodo	Devengado periodo	Ejercido periodo	Por Devengar	Por ejercer
<b>A ESTATAL</b>	<b>10,393,877,480.09</b>	<b>11,632,014,209.54</b>	<b>10,526,503,907.04</b>	<b>10,177,165,927.75</b>	<b>10,176,726,005.34</b>	<b>1,454,848,281.79</b>	<b>1,455,288,204.20</b>
<b>516 COMISIÓN PARA LA REGULARIZACIÓN DE LA TENENCIA DE LA TIERRA URBANA DEL ESTADO DE OAXACA</b>	<b>2,861,087.59</b>	<b>2,863,332.52</b>	<b>2,564,387.27</b>	<b>2,557,638.27</b>	<b>2,557,638.27</b>	<b>305,694.25</b>	<b>305,694.25</b>
4 TRANSFERENCIAS, ASIGNACIONES, SUBSIDIOS Y OTRAS AYUDAS	2,861,087.59	2,863,332.52	2,564,387.27	2,557,638.27	2,557,638.27	305,694.25	305,694.25
<b>517 CONSEJO ESTATAL PARA LA PREVENCIÓN Y CONTROL DEL SIDA</b>	<b>5,289,452.40</b>	<b>5,477,424.18</b>	<b>5,068,317.05</b>	<b>5,068,317.05</b>	<b>5,068,317.05</b>	<b>409,107.13</b>	<b>409,107.13</b>
4 TRANSFERENCIAS, ASIGNACIONES, SUBSIDIOS Y OTRAS AYUDAS	5,289,452.40	5,477,424.18	5,068,317.05	5,068,317.05	5,068,317.05	409,107.13	409,107.13
<b>519 CONSEJO OAXAQUEÑO DE CIENCIA, TECNOLOGÍA E INNOVACIÓN.</b>	<b>1,868,758.17</b>	<b>1,941,402.69</b>	<b>1,818,925.32</b>	<b>1,818,925.32</b>	<b>1,818,925.32</b>	<b>122,477.37</b>	<b>122,477.37</b>
4 TRANSFERENCIAS, ASIGNACIONES, SUBSIDIOS Y OTRAS AYUDAS	1,868,758.17	1,941,402.69	1,818,925.32	1,818,925.32	1,818,925.32	122,477.37	122,477.37
<b>520 COORDINACIÓN ESTATAL DE PROTECCIÓN CIVIL DE OAXACA</b>	<b>10,663,377.35</b>	<b>13,899,172.92</b>	<b>11,041,393.45</b>	<b>5,011,053.45</b>	<b>5,011,053.45</b>	<b>8,888,119.47</b>	<b>8,888,119.47</b>
4 TRANSFERENCIAS, ASIGNACIONES, SUBSIDIOS Y OTRAS AYUDAS	10,663,377.35	13,899,172.92	11,041,393.45	5,011,053.45	5,011,053.45	8,888,119.47	8,888,119.47
<b>521 CORPORACIÓN OAXAQUEÑA DE RADIO Y TELEVISIÓN</b>	<b>33,043,692.67</b>	<b>32,147,698.59</b>	<b>31,643,745.48</b>	<b>31,643,745.48</b>	<b>31,643,745.48</b>	<b>503,953.11</b>	<b>503,953.11</b>
4 TRANSFERENCIAS, ASIGNACIONES, SUBSIDIOS Y OTRAS AYUDAS	32,038,727.79	32,086,794.78	31,582,841.67	31,582,841.67	31,582,841.67	503,953.11	503,953.11
5 BIENES MUEBLES, INMUEBLES E INTANGIBLES	1,004,964.88	60,903.81	60,903.81	60,903.81	60,903.81	0.00	0.00
<b>522 DIRECCIÓN GENERAL DE POBLACIÓN DE OAXACA</b>	<b>2,234,192.35</b>	<b>2,098,617.19</b>	<b>2,006,933.29</b>	<b>2,006,933.29</b>	<b>2,006,933.29</b>	<b>91,683.90</b>	<b>91,683.90</b>
4 TRANSFERENCIAS, ASIGNACIONES, SUBSIDIOS Y OTRAS AYUDAS	2,234,192.35	2,098,617.19	2,006,933.29	2,006,933.29	2,006,933.29	91,683.90	91,683.90
<b>523 HOSPITAL DE LA NIÑEZ OAXAQUEÑA</b>	<b>24,420,548.76</b>	<b>45,763,641.54</b>	<b>45,426,812.28</b>	<b>45,426,812.28</b>	<b>45,426,812.28</b>	<b>336,829.26</b>	<b>336,829.26</b>
4 TRANSFERENCIAS, ASIGNACIONES, SUBSIDIOS Y OTRAS AYUDAS	24,420,548.76	41,012,836.27	40,676,007.05	40,676,007.05	40,676,007.05	336,829.22	336,829.22
5 BIENES MUEBLES, INMUEBLES E INTANGIBLES	0.00	750,805.27	750,805.24	750,805.24	750,805.24	0.03	0.03
6 INVERSIÓN PÚBLICA	0.00	4,000,000.00	3,999,999.99	3,999,999.99	3,999,999.99	0.01	0.01
<b>524 INSTITUTO DE CAPACITACIÓN Y PRODUCTIVIDAD PARA EL TRABAJO DEL ESTADO DE OAXACA</b>	<b>18,615,612.42</b>	<b>24,094,331.74</b>	<b>22,501,305.18</b>	<b>22,500,051.12</b>	<b>22,500,051.12</b>	<b>1,594,280.62</b>	<b>1,594,280.62</b>
4 TRANSFERENCIAS, ASIGNACIONES, SUBSIDIOS Y OTRAS AYUDAS	14,651,955.79	18,697,752.80	17,615,381.18	17,614,127.12	17,614,127.12	1,083,625.68	1,083,625.68
5 BIENES MUEBLES, INMUEBLES E INTANGIBLES	287,591.96	508,779.94	0.00	0.00	0.00	508,779.94	508,779.94
6 INVERSIÓN PÚBLICA	3,676,064.67	4,887,799.00	4,885,924.00	4,885,924.00	4,885,924.00	1,875.00	1,875.00
<b>525 INSTITUTO DE ESTUDIOS DE BACHILLERATO DEL ESTADO DE OAXACA</b>	<b>238,307,176.54</b>	<b>284,529,266.51</b>	<b>283,123,534.65</b>	<b>283,123,534.65</b>	<b>283,123,534.65</b>	<b>1,405,731.86</b>	<b>1,405,731.86</b>
4 TRANSFERENCIAS, ASIGNACIONES, SUBSIDIOS Y OTRAS AYUDAS	238,307,176.54	284,529,266.51	283,123,534.65	283,123,534.65	283,123,534.65	1,405,731.86	1,405,731.86
<b>526 INSTITUTO DE LA JUVENTUD DEL ESTADO DE OAXACA</b>	<b>11,663,585.03</b>	<b>14,075,500.32</b>	<b>14,027,942.02</b>	<b>14,019,939.77</b>	<b>14,019,939.77</b>	<b>55,560.55</b>	<b>55,560.55</b>
4 TRANSFERENCIAS, ASIGNACIONES, SUBSIDIOS Y OTRAS AYUDAS	11,663,585.03	14,075,500.32	14,027,942.02	14,019,939.77	14,019,939.77	55,560.55	55,560.55
<b>528 INSTITUTO DEL PATRIMONIO CULTURAL DEL ESTADO DE OAXACA</b>	<b>3,680,564.31</b>	<b>5,630,639.09</b>	<b>5,498,163.00</b>	<b>5,478,537.47</b>	<b>5,478,537.47</b>	<b>152,101.62</b>	<b>152,101.62</b>
4 TRANSFERENCIAS, ASIGNACIONES, SUBSIDIOS Y OTRAS AYUDAS	3,680,564.31	3,760,639.09	3,630,867.66	3,611,242.13	3,611,242.13	149,396.96	149,396.96
6 INVERSIÓN PÚBLICA	0.00	1,870,000.00	1,867,295.34	1,867,295.34	1,867,295.34	2,704.66	2,704.66
<b>530 INSTITUTO ESTATAL DE EDUCACIÓN PARA ADULTOS</b>	<b>0.00</b>	<b>2,000,000.00</b>	<b>2,000,000.00</b>	<b>2,000,000.00</b>	<b>2,000,000.00</b>	<b>0.00</b>	<b>0.00</b>
4 TRANSFERENCIAS, ASIGNACIONES, SUBSIDIOS Y OTRAS AYUDAS	0.00	2,000,000.00	2,000,000.00	2,000,000.00	2,000,000.00	0.00	0.00
<b>532 INSTITUTO OAXAQUEÑO CONSTRUCTOR DE INFRAESTRUCTURA FÍSICA EDUCATIVA</b>	<b>19,103,798.50</b>	<b>42,055,753.12</b>	<b>43,981,342.81</b>	<b>35,312,143.50</b>	<b>35,312,143.50</b>	<b>6,743,609.62</b>	<b>6,743,609.62</b>
4 TRANSFERENCIAS, ASIGNACIONES, SUBSIDIOS Y OTRAS AYUDAS	19,103,798.50	27,282,285.03	33,991,342.81	25,322,143.50	25,322,143.50	1,960,141.53	1,960,141.53
6 INVERSIÓN PÚBLICA	0.00	14,773,468.09	9,990,000.00	9,990,000.00	9,990,000.00	4,783,468.09	4,783,468.09

**SEGUNDO INFORME TRIMESTRAL 2022**  
**DEL 1º DE ENERO AL 30 DE JUNIO**  
**ESTADO ANALITICO DEL EJERCICIO DEL PRESUPUESTO DE EGRESOS**  
**RESUMEN POR GRAN FUENTE-U.R.-CAPITULO (AEA-ESTATAL)**



**SEFIN**  
 Secretaría de  
 Finanzas

Concepto	Aprobado periodo	Modificado periodo	Comprometido periodo	Devengado periodo	Ejercido periodo	Por Devengar	Por ejercer
<b>A ESTATAL</b>	<b>10,393,877,480.09</b>	<b>11,632,014,209.54</b>	<b>10,526,503,907.04</b>	<b>10,177,165,927.75</b>	<b>10,176,726,005.34</b>	<b>1,454,848,281.79</b>	<b>1,455,288,204.20</b>
<b>533 INSTITUTO OAXAQUEÑO DE ATENCIÓN AL MIGRANTE</b>	<b>13,866,592.85</b>	<b>15,719,369.23</b>	<b>15,633,722.66</b>	<b>15,596,498.96</b>	<b>15,538,638.16</b>	<b>122,870.27</b>	<b>180,731.07</b>
4 TRANSFERENCIAS, ASIGNACIONES, SUBSIDIOS Y OTRAS AYUDAS	13,866,592.85	15,719,369.23	15,633,722.66	15,596,498.96	15,538,638.16	122,870.27	180,731.07
<b>534 INSTITUTO OAXAQUEÑO DE LAS ARTESANÍAS</b>	<b>5,980,981.84</b>	<b>7,199,333.77</b>	<b>7,100,471.69</b>	<b>6,984,040.54</b>	<b>6,984,040.54</b>	<b>215,293.23</b>	<b>215,293.23</b>
4 TRANSFERENCIAS, ASIGNACIONES, SUBSIDIOS Y OTRAS AYUDAS	5,621,231.84	6,810,687.38	6,711,825.30	6,595,394.15	6,595,394.15	215,293.23	215,293.23
6 INVERSIÓN PÚBLICA	359,750.00	388,646.39	388,646.39	388,646.39	388,646.39	0.00	0.00
<b>535 INSTITUTO TECNOLÓGICO SUPERIOR DE SAN MIGUEL EL GRANDE</b>	<b>15,246,507.92</b>	<b>13,624,808.53</b>	<b>9,620,342.59</b>	<b>9,609,087.59</b>	<b>9,609,087.59</b>	<b>4,015,720.94</b>	<b>4,015,720.94</b>
4 TRANSFERENCIAS, ASIGNACIONES, SUBSIDIOS Y OTRAS AYUDAS	15,246,507.92	13,624,808.53	9,620,342.59	9,609,087.59	9,609,087.59	4,015,720.94	4,015,720.94
<b>536 INSTITUTO TECNOLÓGICO SUPERIOR DE TEPOSCOLULA</b>	<b>8,708,122.75</b>	<b>9,944,449.12</b>	<b>7,409,429.65</b>	<b>7,409,429.65</b>	<b>7,409,429.65</b>	<b>2,535,019.47</b>	<b>2,535,019.47</b>
4 TRANSFERENCIAS, ASIGNACIONES, SUBSIDIOS Y OTRAS AYUDAS	8,708,122.75	9,944,449.12	7,409,429.65	7,409,429.65	7,409,429.65	2,535,019.47	2,535,019.47
<b>538 NOVAUNIVERSITAS</b>	<b>18,306,800.23</b>	<b>17,404,758.25</b>	<b>16,306,196.83</b>	<b>16,306,196.83</b>	<b>16,306,196.83</b>	<b>1,098,561.42</b>	<b>1,098,561.42</b>
4 TRANSFERENCIAS, ASIGNACIONES, SUBSIDIOS Y OTRAS AYUDAS	18,306,800.23	17,404,758.25	16,306,196.83	16,306,196.83	16,306,196.83	1,098,561.42	1,098,561.42
<b>539 SERVICIOS DE AGUA POTABLE Y ALCANTARILLADO DE OAXACA</b>	<b>130,648,355.55</b>	<b>151,676,473.52</b>	<b>151,475,279.77</b>	<b>151,472,437.75</b>	<b>151,472,437.75</b>	<b>204,035.77</b>	<b>204,035.77</b>
4 TRANSFERENCIAS, ASIGNACIONES, SUBSIDIOS Y OTRAS AYUDAS	130,648,355.55	151,676,473.52	151,475,279.77	151,472,437.75	151,472,437.75	204,035.77	204,035.77
<b>540 SERVICIOS DE SALUD DE OAXACA</b>	<b>1,039,737,773.71</b>	<b>1,129,660,297.03</b>	<b>733,364,401.32</b>	<b>733,364,401.32</b>	<b>733,364,401.32</b>	<b>396,295,895.71</b>	<b>396,295,895.71</b>
4 TRANSFERENCIAS, ASIGNACIONES, SUBSIDIOS Y OTRAS AYUDAS	1,039,737,773.71	1,129,660,297.03	733,364,401.32	733,364,401.32	733,364,401.32	396,295,895.71	396,295,895.71
<b>541 SISTEMA PARA EL DESARROLLO INTEGRAL DE LA FAMILIA DEL ESTADO DE OAXACA</b>	<b>188,907,955.31</b>	<b>218,186,646.90</b>	<b>211,166,516.59</b>	<b>204,101,697.34</b>	<b>204,101,697.34</b>	<b>14,084,949.56</b>	<b>14,084,949.56</b>
4 TRANSFERENCIAS, ASIGNACIONES, SUBSIDIOS Y OTRAS AYUDAS	188,907,955.31	211,355,222.05	204,335,091.74	197,270,272.49	197,270,272.49	14,084,949.56	14,084,949.56
9 DEUDA PÚBLICA	0.00	6,831,424.85	6,831,424.85	6,831,424.85	6,831,424.85	0.00	0.00
<b>542 UNIVERSIDAD DE CHALCATONGO</b>	<b>8,311,843.99</b>	<b>8,616,281.30</b>	<b>8,438,244.14</b>	<b>8,343,595.47</b>	<b>8,343,595.47</b>	<b>272,685.83</b>	<b>272,685.83</b>
4 TRANSFERENCIAS, ASIGNACIONES, SUBSIDIOS Y OTRAS AYUDAS	8,311,843.99	8,616,281.30	8,438,244.14	8,343,595.47	8,343,595.47	272,685.83	272,685.83
<b>543 UNIVERSIDAD DE LA CAÑADA</b>	<b>13,367,359.63</b>	<b>13,382,568.22</b>	<b>12,702,182.11</b>	<b>12,702,182.11</b>	<b>12,702,182.11</b>	<b>680,386.11</b>	<b>680,386.11</b>
4 TRANSFERENCIAS, ASIGNACIONES, SUBSIDIOS Y OTRAS AYUDAS	13,367,359.63	13,382,568.22	12,702,182.11	12,702,182.11	12,702,182.11	680,386.11	680,386.11
<b>544 UNIVERSIDAD DE LA COSTA</b>	<b>9,428,652.08</b>	<b>9,231,970.72</b>	<b>8,984,402.08</b>	<b>8,984,402.08</b>	<b>8,984,402.08</b>	<b>247,568.64</b>	<b>247,568.64</b>
4 TRANSFERENCIAS, ASIGNACIONES, SUBSIDIOS Y OTRAS AYUDAS	9,428,652.08	9,231,970.72	8,984,402.08	8,984,402.08	8,984,402.08	247,568.64	247,568.64
<b>545 UNIVERSIDAD DE LA SIERRA JUÁREZ</b>	<b>18,913,894.70</b>	<b>18,835,186.70</b>	<b>17,146,389.44</b>	<b>17,146,389.44</b>	<b>17,146,389.44</b>	<b>1,688,797.26</b>	<b>1,688,797.26</b>
4 TRANSFERENCIAS, ASIGNACIONES, SUBSIDIOS Y OTRAS AYUDAS	18,913,894.70	18,835,186.70	17,146,389.44	17,146,389.44	17,146,389.44	1,688,797.26	1,688,797.26
<b>546 UNIVERSIDAD DE LA SIERRA SUR</b>	<b>61,081,773.50</b>	<b>49,251,400.73</b>	<b>49,064,890.83</b>	<b>49,064,890.83</b>	<b>49,064,890.83</b>	<b>186,509.90</b>	<b>186,509.90</b>
4 TRANSFERENCIAS, ASIGNACIONES, SUBSIDIOS Y OTRAS AYUDAS	61,081,773.50	49,251,400.73	49,064,890.83	49,064,890.83	49,064,890.83	186,509.90	186,509.90
<b>547 UNIVERSIDAD DEL ISTMO</b>	<b>46,515,053.60</b>	<b>46,793,143.23</b>	<b>42,957,026.21</b>	<b>42,957,026.21</b>	<b>42,957,026.21</b>	<b>3,836,117.02</b>	<b>3,836,117.02</b>
4 TRANSFERENCIAS, ASIGNACIONES, SUBSIDIOS Y OTRAS AYUDAS	46,515,053.60	46,793,143.23	42,957,026.21	42,957,026.21	42,957,026.21	3,836,117.02	3,836,117.02
<b>548 UNIVERSIDAD DEL MAR</b>	<b>70,284,576.59</b>	<b>67,743,944.53</b>	<b>65,839,616.99</b>	<b>65,839,616.99</b>	<b>65,839,616.99</b>	<b>1,904,327.54</b>	<b>1,904,327.54</b>
4 TRANSFERENCIAS, ASIGNACIONES, SUBSIDIOS Y OTRAS AYUDAS	70,284,576.59	67,743,944.53	65,839,616.99	65,839,616.99	65,839,616.99	1,904,327.54	1,904,327.54
<b>549 UNIVERSIDAD DEL PAPALOAPAN</b>	<b>57,462,274.01</b>	<b>58,165,965.84</b>	<b>56,685,226.33</b>	<b>56,685,226.33</b>	<b>56,685,226.33</b>	<b>1,480,739.51</b>	<b>1,480,739.51</b>
4 TRANSFERENCIAS, ASIGNACIONES, SUBSIDIOS Y OTRAS AYUDAS	57,462,274.01	58,165,965.84	56,685,226.33	56,685,226.33	56,685,226.33	1,480,739.51	1,480,739.51

**SEGUNDO INFORME TRIMESTRAL 2022**  
**DEL 1º DE ENERO AL 30 DE JUNIO**  
**ESTADO ANALITICO DEL EJERCICIO DEL PRESUPUESTO DE EGRESOS**  
**RESUMEN POR GRAN FUENTE-U.R.-CAPITULO (AEA-ESTATAL)**



**SEFIN**  
 Secretaría de  
 Finanzas

Concepto	Aprobado periodo	Modificado periodo	Comprometido periodo	Devengado periodo	Ejercido periodo	Por Devengar	Por ejercer
<b>A ESTATAL</b>	<b>10,393,877,480.09</b>	<b>11,632,014,209.54</b>	<b>10,526,503,907.04</b>	<b>10,177,165,927.75</b>	<b>10,176,726,005.34</b>	<b>1,454,848,281.79</b>	<b>1,455,288,204.20</b>
<b>550 UNIVERSIDAD TECNOLÓGICA DE LA MIXTECA</b>	<b>84,889,559.44</b>	<b>85,510,137.00</b>	<b>69,937,747.47</b>	<b>69,937,747.47</b>	<b>69,937,747.47</b>	<b>15,572,389.53</b>	<b>15,572,389.53</b>
4 TRANSFERENCIAS, ASIGNACIONES, SUBSIDIOS Y OTRAS AYUDAS	84,889,559.44	85,510,137.00	69,937,747.47	69,937,747.47	69,937,747.47	15,572,389.53	15,572,389.53
<b>551 UNIVERSIDAD TECNOLÓGICA DE LA SIERRA SUR DE OAXACA</b>	<b>6,061,822.24</b>	<b>6,000,266.20</b>	<b>5,928,820.22</b>	<b>5,928,820.21</b>	<b>5,890,425.15</b>	<b>71,445.99</b>	<b>109,841.05</b>
4 TRANSFERENCIAS, ASIGNACIONES, SUBSIDIOS Y OTRAS AYUDAS	6,061,822.24	6,000,266.20	5,928,820.22	5,928,820.21	5,890,425.15	71,445.99	109,841.05
5 BIENES MUEBLES, INMUEBLES E INTANGIBLES	0.00	0.00	0.00	0.00	0.00	0.00	0.00
<b>552 UNIVERSIDAD TECNOLÓGICA DE LOS VALLES CENTRALES DE OAXACA</b>	<b>18,444,081.57</b>	<b>19,122,663.00</b>	<b>18,869,819.65</b>	<b>18,869,819.65</b>	<b>18,869,819.65</b>	<b>252,843.35</b>	<b>252,843.35</b>
4 TRANSFERENCIAS, ASIGNACIONES, SUBSIDIOS Y OTRAS AYUDAS	18,444,081.57	19,028,008.33	18,775,164.98	18,775,164.98	18,775,164.98	252,843.35	252,843.35
5 BIENES MUEBLES, INMUEBLES E INTANGIBLES	0.00	94,654.67	94,654.67	94,654.67	94,654.67	0.00	0.00
<b>554 DEFENSORÍA PÚBLICA DEL ESTADO DE OAXACA</b>	<b>35,915,479.32</b>	<b>45,638,087.35</b>	<b>45,385,927.92</b>	<b>45,385,380.92</b>	<b>45,385,380.92</b>	<b>252,706.43</b>	<b>252,706.43</b>
4 TRANSFERENCIAS, ASIGNACIONES, SUBSIDIOS Y OTRAS AYUDAS	35,915,479.32	45,638,087.35	45,385,927.92	45,385,380.92	45,385,380.92	252,706.43	252,706.43
<b>555 INSTITUTO OAXAQUEÑO DEL EMPRENDEDOR Y DE LA COMPETITIVIDAD</b>	<b>7,532,739.75</b>	<b>7,601,547.25</b>	<b>7,160,771.02</b>	<b>7,160,771.02</b>	<b>7,160,771.02</b>	<b>440,776.23</b>	<b>440,776.23</b>
4 TRANSFERENCIAS, ASIGNACIONES, SUBSIDIOS Y OTRAS AYUDAS	7,532,739.75	7,601,547.25	7,160,771.02	7,160,771.02	7,160,771.02	440,776.23	440,776.23
<b>558 INSTITUTO DE LA FUNCIÓN REGISTRAL DEL ESTADO DE OAXACA</b>	<b>9,790,167.50</b>	<b>10,771,368.19</b>	<b>9,580,457.48</b>	<b>9,580,457.48</b>	<b>9,580,457.48</b>	<b>1,190,910.71</b>	<b>1,190,910.71</b>
4 TRANSFERENCIAS, ASIGNACIONES, SUBSIDIOS Y OTRAS AYUDAS	9,790,167.50	10,771,368.19	9,580,457.48	9,580,457.48	9,580,457.48	1,190,910.71	1,190,910.71
9 DEUDA PÚBLICA	0.00	0.00	0.00	0.00	0.00	0.00	0.00
<b>559 SECRETARÍA EJECUTIVA DEL SISTEMA ESTATAL DE COMBATE A LA CORRUPCIÓN</b>	<b>8,871,982.55</b>	<b>8,680,673.31</b>	<b>7,653,524.07</b>	<b>7,425,564.07</b>	<b>7,425,564.07</b>	<b>1,255,109.24</b>	<b>1,255,109.24</b>
4 TRANSFERENCIAS, ASIGNACIONES, SUBSIDIOS Y OTRAS AYUDAS	8,343,558.55	8,152,249.31	7,555,320.79	7,327,360.79	7,327,360.79	824,888.52	824,888.52
5 BIENES MUEBLES, INMUEBLES E INTANGIBLES	528,424.00	528,424.00	98,203.28	98,203.28	98,203.28	430,220.72	430,220.72
<b>561 ORGANISMO OPERADOR ENCARGADO DE LA GESTIÓN Y MANEJO INTEGRAL DE LOS RESIDUOS SÓLIDOS URBANOS Y DE MANEJO ESPECIAL DEL ESTADO DE OAXACA</b>	<b>958,506.69</b>	<b>13,540,420.14</b>	<b>6,697,550.15</b>	<b>6,697,550.15</b>	<b>6,697,550.15</b>	<b>6,842,869.99</b>	<b>6,842,869.99</b>
4 TRANSFERENCIAS, ASIGNACIONES, SUBSIDIOS Y OTRAS AYUDAS	958,506.69	13,540,420.14	6,697,550.15	6,697,550.15	6,697,550.15	6,842,869.99	6,842,869.99
5 BIENES MUEBLES, INMUEBLES E INTANGIBLES	0.00	0.00	0.00	0.00	0.00	0.00	0.00
<b>562 COORDINACIÓN GENERAL DE ATENCIÓN REGIONAL</b>	<b>14,635,668.83</b>	<b>14,612,074.33</b>	<b>13,890,693.15</b>	<b>11,968,551.76</b>	<b>11,968,551.76</b>	<b>2,643,522.57</b>	<b>2,643,522.57</b>
4 TRANSFERENCIAS, ASIGNACIONES, SUBSIDIOS Y OTRAS AYUDAS	14,635,668.83	14,612,074.33	13,890,693.15	11,968,551.76	11,968,551.76	2,643,522.57	2,643,522.57
<b>563 TELEBACHILLERATO COMUNITARIO DEL ESTADO DE OAXACA</b>	<b>15,969,790.39</b>	<b>16,662,726.88</b>	<b>14,814,760.54</b>	<b>14,806,111.96</b>	<b>14,640,834.86</b>	<b>1,856,614.92</b>	<b>2,021,892.02</b>
4 TRANSFERENCIAS, ASIGNACIONES, SUBSIDIOS Y OTRAS AYUDAS	15,969,790.39	16,662,726.88	14,814,760.54	14,806,111.96	14,640,834.86	1,856,614.92	2,021,892.02
<b>564 COORDINACIÓN GENERAL DE UNIDADES Y CARAVANAS MÓVILES DE SERVICIOS GRATUITOS</b>	<b>6,442,678.89</b>	<b>5,340,274.86</b>	<b>4,965,068.40</b>	<b>4,965,068.40</b>	<b>4,965,068.40</b>	<b>375,206.46</b>	<b>375,206.46</b>
4 TRANSFERENCIAS, ASIGNACIONES, SUBSIDIOS Y OTRAS AYUDAS	6,442,678.89	5,340,274.86	4,965,068.40	4,965,068.40	4,965,068.40	375,206.46	375,206.46
5 BIENES MUEBLES, INMUEBLES E INTANGIBLES	0.00	0.00	0.00	0.00	0.00	0.00	0.00
<b>565 INSTITUTO DE CULTURA FÍSICA Y DEPORTE DE OAXACA</b>	<b>39,107,518.66</b>	<b>40,951,002.42</b>	<b>40,745,791.48</b>	<b>40,731,428.00</b>	<b>40,731,428.00</b>	<b>219,574.42</b>	<b>219,574.42</b>
4 TRANSFERENCIAS, ASIGNACIONES, SUBSIDIOS Y OTRAS AYUDAS	20,392,972.55	21,473,151.06	21,265,005.07	21,254,163.04	21,254,163.04	218,988.02	218,988.02
6 INVERSIÓN PÚBLICA	18,714,546.11	19,477,851.36	19,480,786.41	19,477,264.96	19,477,264.96	586.40	586.40
<b>566 COORDINACIÓN GENERAL DE ENLACE FEDERAL</b>	<b>2,334,612.13</b>	<b>2,454,979.78</b>	<b>2,232,978.19</b>	<b>2,231,489.19</b>	<b>2,231,489.19</b>	<b>223,490.59</b>	<b>223,490.59</b>

**SEGUNDO INFORME TRIMESTRAL 2022**  
**DEL 1º DE ENERO AL 30 DE JUNIO**  
**ESTADO ANALITICO DEL EJERCICIO DEL PRESUPUESTO DE EGRESOS**  
**RESUMEN POR GRAN FUENTE-U.R.-CAPITULO (AEA-ESTATAL)**



**SEFIN**  
 Secretaría de  
 Finanzas

Concepto	Aprobado periodo	Modificado periodo	Comprometido periodo	Devengado periodo	Ejercido periodo	Por Devengar	Por ejercer
<b>A ESTATAL</b>	<b>10,393,877,480.09</b>	<b>11,632,014,209.54</b>	<b>10,526,503,907.04</b>	<b>10,177,165,927.75</b>	<b>10,176,726,005.34</b>	<b>1,454,848,281.79</b>	<b>1,455,288,204.20</b>
<b>566 COORDINACIÓN GENERAL DE ENLACE FEDERAL</b>	<b>2,334,612.13</b>	<b>2,454,979.78</b>	<b>2,232,978.19</b>	<b>2,231,489.19</b>	<b>2,231,489.19</b>	<b>223,490.59</b>	<b>223,490.59</b>
4 TRANSFERENCIAS, ASIGNACIONES, SUBSIDIOS Y OTRAS AYUDAS	2,334,612.13	2,454,979.78	2,232,978.19	2,231,489.19	2,231,489.19	223,490.59	223,490.59
<b>567 COORDINACIÓN GENERAL DE RELACIONES INTERNACIONALES</b>	<b>2,360,840.18</b>	<b>2,921,375.58</b>	<b>2,735,402.57</b>	<b>2,735,402.57</b>	<b>2,735,402.57</b>	<b>185,973.01</b>	<b>185,973.01</b>
4 TRANSFERENCIAS, ASIGNACIONES, SUBSIDIOS Y OTRAS AYUDAS	2,360,840.18	2,921,375.58	2,735,402.57	2,735,402.57	2,735,402.57	185,973.01	185,973.01
<b>568 SISTEMA DE TRANSPORTE COLECTIVO METROPOLITANO CITYBUS OAXACA</b>	<b>3,997,146.47</b>	<b>3,244,648.58</b>	<b>2,843,243.08</b>	<b>2,842,747.78</b>	<b>2,732,725.58</b>	<b>401,900.80</b>	<b>511,923.00</b>
4 TRANSFERENCIAS, ASIGNACIONES, SUBSIDIOS Y OTRAS AYUDAS	3,997,146.47	3,244,648.58	2,843,243.08	2,842,747.78	2,732,725.58	401,900.80	511,923.00
<b>569 UNIVERSIDAD POLITÉCNICA DE NOCHIXTLÁN ABRAHAM CASTELLANOS</b>	<b>1,600,484.95</b>	<b>3,449,108.00</b>	<b>3,435,284.06</b>	<b>3,435,284.06</b>	<b>3,435,284.06</b>	<b>13,823.94</b>	<b>13,823.94</b>
4 TRANSFERENCIAS, ASIGNACIONES, SUBSIDIOS Y OTRAS AYUDAS	1,600,484.95	2,623,588.88	2,609,764.94	2,609,764.94	2,609,764.94	13,823.94	13,823.94
5 BIENES MUEBLES, INMUEBLES E INTANGIBLES	0.00	825,519.12	825,519.12	825,519.12	825,519.12	0.00	0.00
<b>571 COMISIÓN ESTATAL DE BÚSQUEDA DE PERSONAS DESAPARECIDAS PARA EL ESTADO DE OAXACA</b>	<b>2,337,500.00</b>	<b>1,750,740.00</b>	<b>1,076,783.94</b>	<b>1,076,783.94</b>	<b>1,076,783.94</b>	<b>673,956.06</b>	<b>673,956.06</b>
4 TRANSFERENCIAS, ASIGNACIONES, SUBSIDIOS Y OTRAS AYUDAS	2,337,500.00	1,750,740.00	1,076,783.94	1,076,783.94	1,076,783.94	673,956.06	673,956.06
<b>572 DIRECCIÓN GENERAL DEL HANGAR OFICIAL DEL GOBIERNO DEL ESTADO</b>	<b>49,496,442.60</b>	<b>51,912,387.36</b>	<b>52,184,462.87</b>	<b>37,507,660.10</b>	<b>37,472,860.10</b>	<b>14,404,727.26</b>	<b>14,439,527.26</b>
4 TRANSFERENCIAS, ASIGNACIONES, SUBSIDIOS Y OTRAS AYUDAS	49,496,442.60	51,712,387.36	52,019,841.95	37,507,660.10	37,472,860.10	14,204,727.26	14,239,527.26
5 BIENES MUEBLES, INMUEBLES E INTANGIBLES	0.00	200,000.00	164,620.92	0.00	0.00	200,000.00	200,000.00
<b>573 CENTRO DE CONCILIACIÓN LABORAL DEL ESTADO DE OAXACA</b>	<b>7,333,054.26</b>	<b>6,930,900.55</b>	<b>6,027,405.78</b>	<b>5,767,801.86</b>	<b>5,759,983.46</b>	<b>1,163,098.69</b>	<b>1,170,917.09</b>
4 TRANSFERENCIAS, ASIGNACIONES, SUBSIDIOS Y OTRAS AYUDAS	7,333,054.26	6,930,900.55	6,027,405.78	5,767,801.86	5,759,983.46	1,163,098.69	1,170,917.09
5 BIENES MUEBLES, INMUEBLES E INTANGIBLES	0.00	0.00	0.00	0.00	0.00	0.00	0.00
<b>574 PROCURADURÍA DE PROTECCIÓN AL AMBIENTE DEL ESTADO DE OAXACA</b>	<b>0.00</b>	<b>0.00</b>	<b>0.00</b>	<b>0.00</b>	<b>0.00</b>	<b>0.00</b>	<b>0.00</b>
4 TRANSFERENCIAS, ASIGNACIONES, SUBSIDIOS Y OTRAS AYUDAS	0.00	0.00	0.00	0.00	0.00	0.00	0.00
<b>601 FIDEICOMISO PARA EL DESARROLLO LOGÍSTICO DEL ESTADO DE OAXACA</b>	<b>3,964,319.22</b>	<b>4,219,839.35</b>	<b>4,166,078.53</b>	<b>4,166,078.53</b>	<b>4,166,078.53</b>	<b>53,760.82</b>	<b>53,760.82</b>
4 TRANSFERENCIAS, ASIGNACIONES, SUBSIDIOS Y OTRAS AYUDAS	3,964,319.22	4,219,839.35	4,166,078.53	4,166,078.53	4,166,078.53	53,760.82	53,760.82
<b>602 FIDEICOMISO DE FOMENTO PARA EL ESTADO DE OAXACA</b>	<b>2,730,609.97</b>	<b>2,658,867.17</b>	<b>2,586,969.66</b>	<b>2,582,488.17</b>	<b>2,582,488.17</b>	<b>76,379.00</b>	<b>76,379.00</b>
4 TRANSFERENCIAS, ASIGNACIONES, SUBSIDIOS Y OTRAS AYUDAS	2,730,609.97	2,658,867.17	2,586,969.66	2,582,488.17	2,582,488.17	76,379.00	76,379.00
<b>603 OFICINA DE CONVENCIONES Y VISITANTES DE OAXACA "OCV OAXACA"</b>	<b>2,554,872.07</b>	<b>3,215,825.83</b>	<b>2,759,356.37</b>	<b>2,759,356.37</b>	<b>2,759,356.37</b>	<b>456,469.46</b>	<b>456,469.46</b>
3 SERVICIOS GENERALES	0.00	98,700.00	98,700.00	98,700.00	98,700.00	0.00	0.00
4 TRANSFERENCIAS, ASIGNACIONES, SUBSIDIOS Y OTRAS AYUDAS	2,204,872.07	2,767,125.83	2,660,656.37	2,660,656.37	2,660,656.37	106,469.46	106,469.46
5 BIENES MUEBLES, INMUEBLES E INTANGIBLES	350,000.00	350,000.00	0.00	0.00	0.00	350,000.00	350,000.00
<b>801 OFICINA DE PENSIONES DEL ESTADO DE OAXACA</b>	<b>101,254,742.53</b>	<b>100,107,947.49</b>	<b>99,845,562.20</b>	<b>99,650,476.19</b>	<b>99,650,476.19</b>	<b>457,471.30</b>	<b>457,471.30</b>
4 TRANSFERENCIAS, ASIGNACIONES, SUBSIDIOS Y OTRAS AYUDAS	101,254,742.53	100,107,947.49	99,845,562.20	99,650,476.19	99,650,476.19	457,471.30	457,471.30
<b>TOTAL GENERAL</b>	<b>10,393,877,480.09</b>	<b>11,632,014,209.54</b>	<b>10,526,503,907.04</b>	<b>10,177,165,927.75</b>	<b>10,176,726,005.34</b>	<b>1,454,848,281.79</b>	<b>1,455,288,204.20</b>

**SEGUNDO INFORME TRIMESTRAL 2022**  
**DEL 1º DE ENERO AL 30 DE JUNIO**  
**ESTADO ANALITICO DEL EJERCICIO DEL PRESUPUESTO DE EGRESOS**  
**RESUMEN POR TIPO DE GASTO-CAPITULO (AEA-ESTATAL)**



<b>C o n c e p t o</b>	<b>Aprobado periodo</b>	<b>Modificado periodo</b>	<b>Comprometido periodo</b>	<b>Devengado periodo</b>	<b>Ejercido periodo</b>	<b>Comprometer</b>	<b>Por Devengar</b>	<b>Por Ejercer</b>
<b>1 GASTO CORRIENTE</b>	<b>9,728,774,903.56</b>	<b>10,454,554,761.06</b>	<b>9,583,726,210.33</b>	<b>9,353,756,072.22</b>	<b>9,353,716,149.81</b>	<b>870,828,550.73</b>	<b>1,100,798,688.84</b>	<b>1,101,238,611.25</b>
1 SERVICIOS PERSONALES	2,636,289,368.45	2,771,509,361.85	2,736,066,086.81	2,736,066,086.81	2,736,066,086.81	35,443,275.04	35,443,275.04	35,443,275.04
2 MATERIALES Y SUMINISTROS	200,533,885.48	242,563,971.10	154,062,829.22	151,696,587.84	151,695,582.45	88,501,141.88	90,867,383.26	90,868,388.65
3 SERVICIOS GENERALES	803,699,225.94	1,161,842,460.95	1,092,465,322.64	1,034,813,475.37	1,034,790,507.37	69,377,138.31	127,028,985.58	127,051,953.58
4 TRANSFERENCIAS, ASIGNACIONES, SUBSIDIOS Y OTRAS AYUDAS	6,088,252,423.69	6,278,638,967.16	5,601,131,971.66	5,431,179,922.20	5,430,763,973.18	677,506,995.50	847,459,044.96	847,874,993.98
<b>2 GASTO DE CAPITAL</b>	<b>104,480,290.80</b>	<b>494,716,228.59</b>	<b>301,978,474.71</b>	<b>182,636,335.71</b>	<b>182,636,335.71</b>	<b>192,737,753.88</b>	<b>312,079,892.88</b>	<b>312,079,892.88</b>
5 BIENES MUEBLES, INMUEBLES E INTANGIBLES	2,805,819.79	32,931,308.37	20,363,978.22	20,199,357.30	20,199,357.30	12,567,330.15	12,731,951.07	12,731,951.07
6 INVERSION PÚBLICA	101,674,471.01	461,784,920.22	281,614,496.49	162,436,978.41	162,436,978.41	180,170,423.73	299,347,941.81	299,347,941.81
<b>3 AMORTIZACIÓN DE LA DEUDA Y DISMINUCIÓN DE PASIVOS</b>	<b>253,215,557.26</b>	<b>260,046,982.11</b>	<b>221,044,174.84</b>	<b>221,044,174.84</b>	<b>221,044,174.84</b>	<b>39,002,807.27</b>	<b>39,002,807.27</b>	<b>39,002,807.27</b>
9 DEUDA PÚBLICA	253,215,557.26	260,046,982.11	221,044,174.84	221,044,174.84	221,044,174.84	39,002,807.27	39,002,807.27	39,002,807.27
<b>4 PENSIONES Y JUBILACIONES</b>	<b>307,406,728.47</b>	<b>422,696,237.78</b>	<b>419,755,047.16</b>	<b>419,729,344.98</b>	<b>419,729,344.98</b>	<b>2,941,190.62</b>	<b>2,966,892.80</b>	<b>2,966,892.80</b>
4 TRANSFERENCIAS, ASIGNACIONES, SUBSIDIOS Y OTRAS AYUDAS	307,406,728.47	422,696,237.78	419,755,047.16	419,729,344.98	419,729,344.98	2,941,190.62	2,966,892.80	2,966,892.80
<b>TOTAL GENERAL</b>	<b>10,393,877,480.09</b>	<b>11,632,014,209.54</b>	<b>10,526,503,907.04</b>	<b>10,177,165,927.75</b>	<b>10,176,726,005.34</b>	<b>1,105,510,302.50</b>	<b>1,454,848,281.79</b>	<b>1,455,288,204.20</b>



GOBIERNO DEL ESTADO  
DE OAXACA

## 9.7.- FIDEICOMISOS

En cumplimiento al Artículo 10 de la Ley Estatal de Presupuestos y Responsabilidad Hacendaria en su primer párrafo, que a la letra dice: "son fideicomisos públicos los que constituye el ejecutivo estatal, por conducto de la secretaría en su carácter de fideicomitente único del Gobierno del Estado, con el propósito de auxiliar a éste en la competencia del Estado para impulsar las áreas prioritarias y estratégicas del desarrollo. Asimismo, son fideicomisos públicos aquéllos que constituyan los Poderes Legislativo y Judicial y los Órganos Autónomos a los que se asignen recursos del presupuesto de egresos

En su tercer párrafo dice: los Fideicomisos Públicos de Administración y Pago sólo podrán constituirse con la autorización de la secretaría. Quedan exceptuados de esta autorización aquellos fideicomisos que constituyan las entidades no apoyadas presupuestariamente.

No. de Registro	NOMBRE FIDEICOMISO	NÚM. FIDEICOMISO	TIPO	FECHA DE CREACIÓN Y/O CELEBRACIÓN DEL CONTRATO	OBJETO	DEPENDENCIA O ENTIDAD RESPONSABLE	FIDUCIARIO
001	FIDEICOMISO "ALIANZA PARA EL CAMPO DE OAXACA" (FAPCO)	6259	INVERSIÓN Y ADMINISTRACIÓN	19/09/2003	APOYO A PROGRAMAS DE DESARROLLO AGROPECUARIO Y RURAL	TITULAR DE LA SECRETARÍA DE DESARROLLO AGROPECUARIO, PESCA Y ACUACULTURA (SEDAPA)	BANCO MERCANTIL DEL NORTE S.A.
	FIDEICOMITENTE	FIDEICOMISARIO	MONTO INICIAL	FECHA DE ÚLTIMA ACTUALIZACIÓN	SALDO	OBSERVACIONES	
	SECRETARÍA DE FINANZAS	1.- EL PODER EJECUTIVO DEL GOBIERNO LIBRE Y SOBERANO DE OAXACA. 2.- LAS PERSONAS FÍSICAS O MORALES QUE PRESENTEN PROYECTOS PRODUCTIVOS VIABLES Y QUE DETERMINE EL COMITÉ TÉCNICO DEL FIDEICOMISO.	1.00	31/05/2022	1,039,084.68	ESTE FIDEICOMISO TIENE FUENTE DE FINANCIAMIENTO FEDERAL Y ESTATAL (EN ESPERA QUE ENVIEN LOS ESTADOS DE CUENTA)	





GOBIERNO DEL ESTADO  
DE OAXACA

No. de Registro	NOMBRE FIDEICOMISO	NÚM. FIDEICOMISO	TIPO	FECHA DE CREACIÓN Y/O CELEBRACIÓN DEL CONTRATO	OBJETO	DEPENDENCIA O ENTIDAD RESPONSABLE Y/O SERVIDOR PUBLICO RESPONSABLE	FIDUCIARIO
002	FIDEICOMISO "MENORES DE SANTIAGO XOCHITEPEC"	360293021	ADMINISTRACIÓN E INVERSIÓN	09/12/2002	CREAR UN FONDO QUE PERMITA EL OTORGAMIENTO DE BECAS ESCOLARES Y/O ALIMENTARIAS EN BENEFICIO DE LOS 86 MENORES HUÉRFANOS FIDEICOMISARIOS DE SANTIAGO XOCHITEPEC PARA QUE PUEDAN CONTINUAR CON SUS ESTUDIOS.	TITULAR DE LA SECRETARÍA DE DESARROLLO SOCIAL Y HUMANO	SCOTIABANK INVERLAT, S.A.
	FIDEICOMITENTE	FIDEICOMISARIO	MONTO INICIAL	FECHA DE ÚLTIMA ACTUALIZACIÓN	SALDO	OBSERVACIONES	
	SECRETARÍA DE FINANZAS	LOS OCHENTA Y SEIS MENORES HUÉRFANOS DE SANTIAGO XOCHITEPEC, SOLA DE VEGA, OAXACA.	4,000,000.00	30/06/2022	579,769.02		

No. de Registro	NOMBRE FIDEICOMISO	NÚM. FIDEICOMISO	TIPO	FECHA DE CREACIÓN Y/O CELEBRACIÓN DEL CONTRATO	OBJETO	DEPENDENCIA O ENTIDAD RESPONSABLE Y/O SERVIDOR PUBLICO RESPONSABLE	FIDUCIARIO
003	CONTRATO DE FIDEICOMISO IRREVOCABLE DE ADMINISTRACIÓN Y PAGO	11600	IRREVOCABLE DE ADMINISTRACIÓN Y PAGO	08/07/2017	ETIQUETAR CADA UNO DE LOS RECURSOS RECIBIDOS Y EL ORIGEN DE LA PARTICIPACIÓN O APORTACIÓN QUE CORRESPONDA A NOMBRE DE CADA UNO DE LOS MUNICIPIOS QUE SE ENCUENTREN EN CUALQUIERA DE LOS SUPUESTOS ESTABLECIDOS EN EL ARTÍCULO 8 B DE LA LEY DE COORDINACIÓN FISCAL PARA EL ESTADO DE OAXACA; POR MEDIO DE LA CAPTACIÓN Y ADMINISTRACIÓN DE LOS RECURSOS APORTADOS.	SECRETARÍA DE FINANZAS DEL PODER EJECUTIVO DEL ESTADO, TITULAR DE LA TESORERÍA	BANCO MERCANTIL DEL NORTE S.A.
	FIDEICOMITENTE	FIDEICOMISARIO	MONTO INICIAL	FECHA DE ÚLTIMA ACTUALIZACIÓN	SALDO	OBSERVACIONES	
	SECRETARÍA DE FINANZAS	LOS MUNICIPIOS QUE SE ENCUENTREN EN CUALQUIERA DE LOS SUPUESTOS ESTABLECIDOS EN EL ARTÍCULO 8 B DE LA LEY DE COORDINACIÓN FISCAL PARA EL ESTADO DE OAXACA.	1.00	30/06/2022	2,735,118.77		



GOBIERNO DEL ESTADO  
DE OAXACA

No. de Registro	NOMBRE FIDEICOMISO	NÚM. FIDEICOMISO	TIPO	FECHA DE CREACIÓN Y/O CELEBRACIÓN DEL CONTRATO	OBJETO	DEPENDENCIA O ENTIDAD RESPONSABLE Y/O SERVIDOR PUBLICO RESPONSABLE	FIDUCIARIO
006	FIDEICOMISOS IRREVOCABLE DE ADMINISTRACIÓN E INVERSIÓN (POLICÍAS ACAECIDOS EN CUMPLIMIENTO DE SU DEBER)	17556	IRREVOCABLE DE ADMINISTRACIÓN E INVERSIÓN	22/02/1995	CONSTITUIR UN FONDO DE APOYO A LOS BENEFICIARIOS DE LOS AGENTES DE LA POLICÍA MINISTERIAL DE LA PROCURADURÍA	TITULAR DE LA FISCALÍA GENERAL DEL ESTADO DE OAXACA	BANCO SANTANDER DE MÉXICO S.A.
	FIDEICOMITENTE	FIDEICOMISARIO	MONTO INICIAL	FECHA DE ÚLTIMA ACTUALIZACIÓN	SALDO	OBSERVACIONES	
	SECRETARÍA DE FINANZAS	LOS BENEFICIARIOS DE LOS SERVIDORES, FUNCIONARIOS Y EMPLEADOS DE LA ADMINISTRACIÓN PÚBLICA DEL ESTADO QUE DESIGNE EL "COMITÉ TÉCNICO", FALLECIDOS EN EL CUMPLIMIENTO DE SUS FUNCIONES Y/O ATRIBUCIONES.	290,000.00	28/02/2022	587,905.23	actualizar saldo a abril	

No. de Registro	NOMBRE FIDEICOMISO	NÚM. FIDEICOMISO	TIPO	FECHA DE CREACIÓN Y/O CELEBRACIÓN DEL CONTRATO	OBJETO	DEPENDENCIA O ENTIDAD RESPONSABLE Y/O SERVIDOR PUBLICO RESPONSABLE	FIDUCIARIO
007	FIDEICOMISO PUNTA COLORADA	2321645-1	TRASLATIVO DE DOMINIO	20/01/1998	URBANIZAR Y VENDER LOTES EN EL PREDIO DENOMINADO PUNTA COLORADA A TRAVÉS DE CONSTRUCTORA JENCAR QUIEN URBANIZARÁ Y VENDERÁ LOS TERRENOS OBTENIENDO EL GOBIERNO DEL ESTADO 35 POR CIENTO DE LOS BENEFICIOS	TITULAR DE LA SECRETARÍA DE TURISMO	BANCO SANTANDER DE MÉXICO S.A.
	FIDEICOMITENTE	FIDEICOMISARIO	MONTO INICIAL	FECHA DE ÚLTIMA ACTUALIZACIÓN	SALDO	OBSERVACIONES	
	BANCO SANTANDER DE MÉXICO S.A.	EN PRIMER LUGAR: EL GOBIERNO DEL ESTADO DE OAXACA EN SEGUNDO LUGAR: CONSTRUCTORA JENCAR S.A. DE C.V.	2,207,506.00	22/11/2021	68,447,115.70	NO TIENE MOVIMIENTOS. GENERA ESTADOS DE CUENTA ANUALES, EN VIRTUD DE QUE EL CONTRATO DE FIDEICOMISO IRREVOCABLE TRASLATIVO DE DOMINIO (INMUEBLE). TIENE ADEUDOS DE HONORARIOS FIDUCIARIOS. SE CONSTITUYO MEDIANTE ESCRITURA PÚBLICA.	



GOBIERNO DEL ESTADO  
DE OAXACA

No. de Registro	NOMBRE FIDEICOMISO	NÚM. FIDEICOMISO	TIPO	FECHA DE CREACIÓN Y/O CELEBRACIÓN DEL CONTRATO	OBJETO	DEPENDENCIA O ENTIDAD RESPONSABLE Y/O SERVIDOR PÚBLICO RESPONSABLE	FIDUCIARIO
008	FIDEICOMISO PARA EL DESARROLLO LOGÍSTICO DEL ESTADO DE OAXACA / FIDELO	80678	IRREVOCABLE TRASLATIVO DE DOMINIO Y DE ADMINISTRACIÓN	12/12/1997	IMPULSAR INICIATIVAS EMPRESARIALES E INSTITUCIONALES Y HACER REALIDAD PROYECTOS LOGÍSTICOS QUE TENGAN GRAN IMPACTO EN LA GENERACIÓN DE EMPLEOS Y QUE SEAN CONSIDERADOS COMO CLAVES PARA PROYECTAR AL ESTADO DE OAXACA COMO UN NUEVO EJE INTERNACIONAL, TURÍSTICO, CULTURAL, INDUSTRIAL Y COMERCIAL.	DIRECTOR GENERAL DE FIDEICOMISO	NACIONAL FINANCIERA, S.N.C.
	FIDEICOMITENTE	FIDEICOMISARIO	MONTO INICIAL	FECHA DE ÚLTIMA ACTUALIZACIÓN	SALDO	OBSERVACIONES	
	SECRETARÍA DE FINANZAS	LAS PERSONAS FÍSICAS Y MORALES QUE POR ESCRITO DESIGNE EL COMITÉ TÉCNICO.	*PREDIO FORMADO POR 42 LOTES DE TERRENO, QUE SE LOCALIZA EN EL PARAJE DENOMINADO "LA LOMA". *MAQUINARIA Y EQUIPO DE ASERRADERO. 8,034,434.03 15,000,000.00	30/06/2022	11,554,369.95	CONTRATO No 1064780	

No. de Registro	NOMBRE FIDEICOMISO	NÚM. FIDEICOMISO	TIPO	FECHA DE CREACIÓN Y/O CELEBRACIÓN DEL CONTRATO	OBJETO	DEPENDENCIA O ENTIDAD RESPONSABLE Y/O SERVIDOR PÚBLICO RESPONSABLE	FIDUCIARIO
009	FIDEICOMISO PARA EL DESARROLLO REGIONAL SUR SURESTE (FIDESUR)	2050	INVERSIÓN Y FUENTE DE PAGO	07/12/2001	PROPICIAR EL DESARROLLO REGIONAL DEL SUR SURESTE A TRAVÉS DE PROYECTOS Y ESTUDIOS CON ALTO IMPACTO SOCIAL Y DESARROLLO ECONÓMICO	COORDINACIÓN EJECUTIVA DEL FIDESUR	BANOBRAS
	FIDEICOMITENTE	FIDEICOMISARIO	MONTO INICIAL	FECHA DE ÚLTIMA ACTUALIZACIÓN	SALDO	OBSERVACIONES	
	GOBIERNOS DE CAMPECHE , CHIAPAS, GUERRERO, OAXACA, PUEBLA, QUINTANA ROO , TABASCO, VERACRUZ LLAVE, YUCATÁN.	EN PRIMER LUGAR: LOS PROPIOS "FIDEICOMITENTES EN LOS TÉRMINOS DEL PRESENTE CONTRATO EN SEGUNDO LUGAR: EL GOBIERNO FEDERAL A EFECTO DE RECIBIR LOS REMANENTES DE LOS RECURSOS FEDERALES QUE LOS "FIDEICOMITENTES" RECIBAN VÍA SUBSIDIO.	2,250,000.00	30/06/2022	6,329,585.48		



GOBIERNO DEL ESTADO  
DE OAXACA

No. de Registro	NOMBRE FIDEICOMISO	NÚM. FIDEICOMISO	TIPO	FECHA DE CREACIÓN Y/O CELEBRACIÓN DEL CONTRATO	OBJETO	DEPENDENCIA O ENTIDAD RESPONSABLE Y/O SERVIDOR PÚBLICO RESPONSABLE	FIDUCIARIO
010	FIDEICOMISO DE FONDO DE VIVIENDA MAGISTERIAL (FIPROVIM)	5868	ADMINISTRACIÓN	30/11/1995	APOYO A MIEMBROS DEL MAGISTERIO DE OAXACA, SECCIÓN XXII EN EL PROGRAMA APOYO A LA VIVIENDA MAGISTERIAL. ESTE APOYO ES A TRAVÉS DE PRESTAMOS QUE SE DESCUENTAN VÍA NÓMINA	DIRECTOR GENERAL INSTITUTO ESTATAL DE EDUCACIÓN PÚBLICA DE OAXACA (IEEPO)	BANCOMER S.A.
	FIDEICOMITENTE	FIDEICOMISARIO	MONTO INICIAL	FECHA DE ÚLTIMA ACTUALIZACIÓN	SALDO	OBSERVACIONES	
	GOBIERNO DEL ESTADO DE OAXACA, A TRAVÉS DEL INSTITUTO DE LA VIVIENDA DEL ESTADO DE OAXACA.	GREMIO MAGISTERIAL, DEFINIDOS POR LA SECCIÓN XXII DEL S.N.T.E.	1,000,000.00	30/06/2022	57,225,004.26	SIN MOVIMIENTOS. NO HA SESIONADO DESDE 14-02-2014.	



GOBIERNO DEL ESTADO  
DE OAXACA

No. de Registro	NOMBRE FIDEICOMISO	NÚM. FIDEICOMISO	TIPO	FECHA DE CREACIÓN Y/O CELEBRACIÓN DEL CONTRATO	OBJETO	DEPENDENCIA O ENTIDAD RESPONSABLE Y/O SERVIDOR PÚBLICO RESPONSABLE	FIDUCIARIO
011	FIDEICOMISO "FONDO DE GARANTÍA PARA LAS EMPRESAS DE SOLIDARIDAD DEL ESTADO DE OAXACA (FOGAROAX)"	360314033	INVERSIÓN Y GARANTÍA COMPLEMENTARIA	19/08/1992	ESTABLECER UN INSTRUMENTO DE GARANTÍAS PARA APOYAR A LOS PRODUCTORES DEL SECTOR RURAL, PARA QUE TENGAN ACCESO A LOS RECURSOS FINANCIEROS, DE MANERA SUFICIENTE Y OPORTUNA, PARA PODER PROMOVER Y ELEVAR SU PRODUCTIVIDAD DE MANERA SUSTENTABLE.	TITULAR DE LA SECRETARÍA DE DESARROLLO AGROPECUARIO, PESCA Y ACUACULTURA (SEDAPA)	SCOTIABANK INVERLAT, S.A.
	FIDEICOMITENTE	FIDEICOMISARIO	MONTO INICIAL	FECHA DE ÚLTIMA ACTUALIZACIÓN	SALDO	OBSERVACIONES	
	SECRETARÍA DE FINANZAS	EN PRIMER LUGAR: INSTITUCIONES FINANCIERAS QUE INTEGRAN EL SISTEMA FINANCIERO MEXICANO E INTERMEDIARIOS FINANCIEROS, QUE OTORGUEN CRÉDITOS A LOS FIDEICOMISARIOS EN SEGUNDO LUGAR A RELACIÓN CON LOS PROYECTOS ELEGIBLES Y APROBADOS. EN SEGUNDO LUGAR: LAS PERSONAS FÍSICAS O MORALES LEGALMENTE CONSTITUIDAS POR PRODUCTORES DEDICADOS A ACTIVIDADES PRIMARIAS, SECUNDARIAS O TERCIARIAS PERTENECIENTES A LOS SECTORES AGROPECUARIO, PESQUERO ACUÍCOLA, AGROINDUSTRIAL Y RURAL EN SU CONJUNTO, DEL ESTADO DE OAXACA, QUE CUENTEN CON PROYECTOS VIABLES Y RENTABLES VALIDOS POR LAS INSTITUCIONES DE CRÉDITO O INTERMEDIARIOS FINANCIEROS ACREDITANTES, QUE DETERMINE EL COMITÉ TÉCNICO.	100,000,000.00 (GOB. EDO.) 1,000,900,000.00 (EJECUTIVO FEDERAL)	30/06/2022	3,494,192.73		



GOBIERNO DEL ESTADO  
DE OAXACA

No. de Registro	NOMBRE FIDEICOMISO	NÚM. FIDEICOMISO	TIPO	FECHA DE CREACIÓN Y/O CELEBRACIÓN DEL CONTRATO	OBJETO	DEPENDENCIA O ENTIDAD RESPONSABLE Y/O SERVIDOR PUBLICO RESPONSABLE	FIDUCIARIO
012	FIDEICOMISO PARA EL PROGRAMA ESPECIAL DE FINANCIAMIENTO A LA VIVIENDA PARA EL MAGISTERIO DEL ESTADO DE OAXACA (FOVIMOAX)	28445-5	INVERSIÓN Y ADMINISTRACIÓN	14/10/1997	LA CREACIÓN DE UN FONDO DE FINANCIAMIENTO PARA EL PAGO ÚNICAMENTE DEL ENGANCHE, GASTOS DE ESCRITURACIÓN Y OTROS RELACIONADOS PARA LA ADQUISICIÓN DE VIVIENDA QUE DEBEN CUBRIR AQUELLOS MAESTROS QUE HAYAN SIDO DESIGNADOS POR EL COMITÉ TÉCNICO Y HAYAN RESULTADO BENEFICIADOS POR EL OTORGAMIENTO DE ALGÚN CRÉDITO HIPOTECARIO, HASTA 15% DEL VALOR TOTAL DE LA VIVIENDA.	DIRECTOR GENERAL INSTITUTO ESTATAL DE EDUCACIÓN PÚBLICA DE OAXACA (IEEPO)	BANCOMER S.A.
	FIDEICOMITENTE	FIDEICOMISARIO	MONTO INICIAL	FECHA DE ÚLTIMA ACTUALIZACIÓN	SALDO	OBSERVACIONES	
	SECRETARÍA DE FINANZAS	LOS MAESTROS DE LA S.N.T.E QUE DESIGNE EL COMITÉ TÉCNICO.	2,021,740.00	30/06/2022	50,993,238.07	NO HA OPERADO DESDE SU CREACIÓN. NO SE HA INSTALADO EL COMITÉ TÉCNICO. EL ESTADO TIENE PENDIENTE APORTAR \$ 5,887,683.00	

No. de Registro	NOMBRE FIDEICOMISO	NÚM. FIDEICOMISO	TIPO	FECHA DE CREACIÓN Y/O CELEBRACIÓN DEL CONTRATO	OBJETO	DEPENDENCIA O ENTIDAD RESPONSABLE Y/O SERVIDOR PUBLICO RESPONSABLE	FIDUCIARIO
014	FIDEICOMISO "OFICINA DE CONVENCIONES Y VISITANTES DE OAXACA, OCV OAXACA (OCV)"	80697	ENTIDAD PARAESTATAL	29/01/2014	POSICIONAR A LA ACTIVIDAD TURÍSTICA DEL ESTADO DE OAXACA COMO UNA DE LAS ENTIDADES MÁS COMPETITIVAS A NIVEL NACIONAL E INTERNACIONAL.	DIRECTOR GENERAL DE FIDEICOMISO	NACIONAL FINANCIERA, S.N.C.
	FIDEICOMITENTE	FIDEICOMISARIO	MONTO INICIAL	FECHA DE ÚLTIMA ACTUALIZACIÓN	SALDO	OBSERVACIONES	
	SECRETARÍA DE FINANZAS	1.- EL GOBIERNO DEL ESTADO DE OAXACA. 2.- LAS PERSONAS FÍSICAS Y/O MORALES QUE POR ESCRITO EL COMITÉ TÉCNICO DESIGNE.	2,000,000.00	30/06/2022	910,800.83		



GOBIERNO DEL ESTADO  
DE OAXACA

No. de Registro	NOMBRE FIDEICOMISO	NÚM. FIDEICOMISO	TIPO	FECHA DE CREACIÓN Y/O CELEBRACIÓN DEL CONTRATO	OBJETO	DEPENDENCIA O ENTIDAD RESPONSABLE Y/O SERVIDOR PÚBLICO RESPONSABLE	FIDUCIARIO
015	FIDEICOMISO DE FOMENTO PARA EL ESTADO DE OAXACA FIFEO	80736	ENTIDAD PARAESTATAL	14/01/2016	CONSTITUIR UN VEHÍCULO PARA QUE EL GOBIERNO DEL ESTADO DE OAXACA PUEDA ADMINISTRAR LOS PROGRAMAS PRIORITARIOS DE INCLUSIÓN FINANCIERA QUE ACUERDE EL COMITÉ TÉCNICO DEL FIDEICOMISO Y QUE PROPICIEN LA CONSERVACIÓN Y/O AUTOEMPLO, ASÍ COMO GENERAR ESQUEMAS DE ACCESO COMPETITIVO PARA LA POBLACIÓN EN GENERAL DEL ESTADO DE OAXACA, PARA EL DESARROLLO Y LA EJECUCIÓN DE PROGRAMAS COMO EL OTORGAMIENTO DE CRÉDITOS , APOYOS, GARANTÍA Y CONTRAGARANTÍA, ASISTENCIA TÉCNICA, CAPACITACIÓN Y PARTICIPACIÓN EN CAPITAL DE RIESGO . PROGRAMAS EMERGENTES, FACTORAJE FINANCIERO Y PROGRAMAS FINANCIEROS CUYO OBJETO CONTRIBUYA A GENERAR MAYOR DESARROLLO ECONÓMICO EN LAS EMPRESAS Y EN LA ECONOMÍA FAMILIAR.	DIRECTOR GENERAL DE FIDEICOMISO	NACIONAL FINANCIERA, S.N.C.
	FIDEICOMITENTE	FIDEICOMISARIO	MONTO INICIAL	FECHA DE ÚLTIMA ACTUALIZACIÓN	SALDO	OBSERVACIONES	
	SECRETARÍA DE FINANZAS	LAS PERSONAS FÍSICAS Y MORALES QUE POR ESCRITO DESIGNE EL COMITÉ TÉCNICO, QUE TENGAN O VAYAN A INICIAR UNA ACTIVIDAD PRODUCTIVA EN CUALQUIERA DE LOS SECTORES PRODUCTIVOS, ASÍ COMO LOS SUJETOS DE FINANCIAMIENTO, EN CUALQUIERA DE LAS MODALIDADES AUTORIZADAS DE LOS PROGRAMAS QUE INSTRUMENTE EL FIDEICOMISO.	1,000,000.00	30/06/2022	1,937,025.88		



GOBIERNO DEL ESTADO  
DE OAXACA

No. de Registro	NOMBRE FIDEICOMISO	NÚM. FIDEICOMISO	TIPO	FECHA DE CREACIÓN Y/O CELEBRACIÓN DEL CONTRATO	OBJETO	DEPENDENCIA O ENTIDAD RESPONSABLE Y/O SERVIDOR PÚBLICO RESPONSABLE	FIDUCIARIO
016	FONDO DE PENSIONES PARA LOS INTEGRANTES DE LAS INSTITUCIONES POLICIALES DE LA SECRETARÍA DE SEGURIDAD PÚBLICA DEL ESTADO DE OAXACA	2003410-1	ADMINISTRACIÓN, INVERSIÓN Y PAGO	29/06/2016	ADMINISTRACIÓN DE UNA RESERVA FINANCIERA QUE LE PERMITA AL ESTADO EFECTUAR PAGO DE PENSIONES, DE CONFORMIDAD CON LO PREVISTO POR LA LEY DE PENSIONES PARA LOS INTEGRANTES DE LAS INSTITUCIONES POLICIALES DE LA SECRETARÍA DE SEGURIDAD PÚBLICA DEL ESTADO DE OAXACA.	OFICINA DE PENSIONES DEL ESTADO DE OAXACA	BANCO SANTANDER DE MÉXICO S.A.
	FIDEICOMITENTE	FIDEICOMISARIO	MONTO INICIAL	FECHA DE ÚLTIMA ACTUALIZACIÓN	SALDO	OBSERVACIONES	
	SECRETARÍA DE FINANZAS	LOS INTEGRANTES DE LAS INSTITUCIONES POLICIALES DE LA SECRETARÍA DE SEGURIDAD PÚBLICA DEL ESTADO DE OAXACA.	2,945,200.00	31/05/2022	68,400,868.56	PENDIENTE DE PAGO DE DOS CLC'S DE 2016. ESTÁN ELABORANDO LAS REGLAS DE OPERACIÓN PARA PRESENTARLAS AL COMITÉ T. PARA SU APROBACIÓN	





GOBIERNO DEL ESTADO  
DE OAXACA

No. de Registro	NOMBRE FIDEICOMISO	NÚM. FIDEICOMISO	TIPO	FECHA DE CREACIÓN Y/O CELEBRACIÓN DEL CONTRATO	OBJETO	DEPENDENCIA O ENTIDAD RESPONSABLE Y/O SERVIDOR PÚBLICO RESPONSABLE	FIDUCIARIO
020	FIDEICOMISO DEL FONDO PARA EL FOMENTO ESTATAL DE LAS ACTIVIDADES PRODUCTIVAS DE OAXACA (FIDEAPO)	80063	ENTIDAD PARAESTATAL	09/03/1984	FOMENTAR EL DESARROLLO DE LA MICROEMPRESA MEDIANTE LA OPERACIÓN DE UN SISTEMA DE OTORGAMIENTO DE APOYOS PREFERENCIALES A LAS EMPRESAS FÍSICAS O MORALES CONFORME A LOS LINEAMIENTOS Y REGLAS DE OPERACIÓN DEL FIDEICOMISO	DIRECTOR GENERAL DEL FIFEO	NACIONAL FINANCIERA, S.N.C.
	FIDEICOMITENTE	FIDEICOMISARIO	MONTO INICIAL	FECHA DE ÚLTIMA ACTUALIZACIÓN	SALDO	OBSERVACIONES	
	SECRETARÍA DE FINANZAS	LAS PERSONAS FÍSICAS O MORALES ESTABLECIDAS O QUE SE ESTABLEZCAN EN EL ESTADO DE OAXACA Y QUE DE ACUERDO CON LOS LINEAMIENTOS QUE SE FIJAN EN LAS REGLAS DE OPERACIÓN DE ESTE FIDEICOMISO, SEAN ELEGIDAS PARA SER APOYADAS CON CARGO AL PATRIMONIO DEL MISMO, GARANTIZANDO POR ELLAS EL CUMPLIMIENTO DE OBLIGACIONES QUE CONTRAERÁN FRENTE A LAS INSTITUCIONES QUE CONFORMAN EL SISTEMA NACIONAL DE BANCA Y CRÉDITO, DERIVADAS DE FINANCIAMIENTOS DESTINADOS AL INCREMENTO DE LOS PROCESOS PRODUCTIVOS, ECONÓMICOS Y DE DESARROLLO DEL ESTADO.	15,000,000.00	30/06/2022	12,226,539.65		



GOBIERNO DEL ESTADO  
DE OAXACA

No. de Registro	NOMBRE FIDEICOMISO	NÚM. FIDEICOMISO	TIPO	FECHA DE CREACIÓN Y/O CELEBRACIÓN DEL CONTRATO	OBJETO	DEPENDENCIA O ENTIDAD RESPONSABLE Y/O SERVIDOR PÚBLICO RESPONSABLE	FIDUCIARIO
021	FIDEICOMISO DEL FONDO DE FOMENTO A EMPRESAS DE SOLIDARIDAD EN EL ISTMO DE OAXACA (FOFASIO)	80064	ENTIDAD PARAESTATAL	13/02/1993	FOMENTAR EL DESARROLLO DE LAS MICROEMPRESAS UBICADAS EN EL ESTADO DE OAXACA A TRAVÉS DE LA OPERACIÓN DE UN SISTEMA DE OTORGAMIENTO DE CAPACITACIÓN, ASESORÍA Y FINANCIAMIENTOS PREFERENCIALES.	DIRECTOR GENERAL DEL FIFEO	NACIONAL FINANCIERA, S.N.C.
	<b>FIDEICOMITENTE</b>	<b>FIDEICOMISARIO</b>	<b>MONTO INICIAL</b>	<b>FECHA DE ÚLTIMA ACTUALIZACIÓN</b>	<b>SALDO</b>	<b>OBSERVACIONES</b>	
	SECRETARÍA DE FINANZAS	PERSONAS FÍSICAS Y MORALES ESTABLECIDAS O QUE SE ESTABLEZCAN EN EL ESTADO CUYA ACTIVIDAD SEA LA MICRO Y PEQUEÑA EMPRESA.	500,000.00		0	EN PROCESO DE EXTINCIÓN POR DECRETO No 1926, PUBLICADO EN EL PERIÓDICO OFICIAL DEL ESTADO DE OAXACA EL 22-04-2016	



GOBIERNO DEL ESTADO  
DE OAXACA

No. de Registro	NOMBRE FIDEICOMISO	NÚM. FIDEICOMISO	TIPO	FECHA DE CREACIÓN Y/O CELEBRACIÓN DEL CONTRATO	OBJETO	DEPENDENCIA O ENTIDAD RESPONSABLE Y/O SERVIDOR PÚBLICO RESPONSABLE	FIDUCIARIO
022	FIDEICOMISO DE FOMENTO MINERO (FIMO)	11150	ENTIDAD PARAESTATAL	12/06/1996	IMPULSAR POR CUALQUIER MEDIO LEGAL EL APOYO TEMPORAL A SUJETOS COMPRENDIDOS EN LAS CATEGORÍAS DE MICROMINERÍA Y PEQUEÑA MINERÍA QUE NO TENGA ACCESOS A CRÉDITOS POR PARTE DE LA BANCO MÚLTIPLE Y QUE SEA TITULARES DE CONCESIONES MINERAS, O SUPERFICIARIOS EN LA EXPLOTACIÓN Y EVALUACIÓN DE YACIMIENTOS DE MINERALES ASÍ COMO EN LA ELABORACIÓN E INTEGRACIÓN DE LOS ESTUDIOS TÉCNICOS Y FINANCIEROS QUE SE REQUIERAN PARA DETERMINAR LA VIABILIDAD PARA LA EXPLOTACIÓN, BENEFICIO Y COMERCIALIZACIÓN DE LOS CITADOS YACIMIENTOS.	DIRECTOR GENERAL DEL FIFEO	NACIONAL FINANCIERA, S.N.C.
	FIDEICOMITENTE	FIDEICOMISARIO	MONTO INICIAL	FECHA DE ÚLTIMA ACTUALIZACIÓN	SALDO	OBSERVACIONES	
	SECRETARÍA DE FINANZAS	LOS SUJETOS DE APOYO	500,000.00	30/06/2022	11,841,355.95	EN PROCESO DE EXTINCIÓN POR DECRETO No 1926, PUBLICADO EN EL PERIÓDICO OFICIAL DEL ESTADO DE OAXACA EL 22-04-2016	



GOBIERNO DEL ESTADO  
DE OAXACA

No. de Registro	NOMBRE FIDEICOMISO	NÚM. FIDEICOMISO	TIPO	FECHA DE CREACIÓN Y/O CELEBRACIÓN DEL CONTRATO	OBJETO	DEPENDENCIA O ENTIDAD RESPONSABLE Y/O SERVIDOR PÚBLICO RESPONSABLE	FIDUCIARIO
023	FIDEICOMISO CENTRO CULTURAL SANTO DOMINGO	13814-0	IRREVOCABLE ADMINISTRACIÓN	24/07/1998	CREACIÓN DE INSTRUMENTO JURÍDICO QUE PERMITA A LAS PARTES Y A LOS DONANTES CONTRIBUIR CON RECURSOS A LOS GASTOS DERIVADOS DEL MANTENIMIENTO, CONSERVACIÓN Y DESARROLLO DEL CENTRO CULTURAL SANTO DOMINGO	SECRETARIA DE FINANZAS DEL PODER EJECUTIVO DEL ESTADO. / INSTITUTO NACIONAL DE ANTROPOLOGÍA E HISTORIA / FOMENTO SOCIAL BANAMEX	BANAMEX
	FIDEICOMITENTE	FIDEICOMISARIO	MONTO INICIAL	FECHA DE ÚLTIMA ACTUALIZACIÓN	SALDO	OBSERVACIONES	
	SECRETARIA DE FINANZAS DEL PODER EJECUTIVO DEL ESTADO / INSTITUTO NACIONAL DE ANTROPOLOGÍA E HISTORIA / FOMENTO SOCIAL BANAMEX		1,250,000	30/04/2022	0.00	EXTINTO	

No. de Registro	NOMBRE FIDEICOMISO	NÚM. FIDEICOMISO	TIPO	FECHA DE CREACIÓN Y/O CELEBRACIÓN DEL CONTRATO	OBJETO	DEPENDENCIA O ENTIDAD RESPONSABLE Y/O SERVIDOR PÚBLICO RESPONSABLE	FIDUCIARIO
024	SEGUROS CATASTRÓFICOS U OTROS INSTRUMENTOS DE TRANSFERENCIA DE RIESGOS	2247	IRREVOCABLE DE ADMINISTRACIÓN Y FUENTE DE PAGO	15/06/2016	REALIZAR LOS PROCEDIMIENTOS DE CONTRATACIÓN DE SEGUROS U OTROS INSTRUMENTOS DE ADMINISTRACIÓN Y TRANSFERENCIA DE RIESGOS CATASTRÓFICOS.	SECRETARÍA DE FINANZAS DEL PODER EJECUTIVO DEL ESTADO	BANOBRAS
	FIDEICOMITENTE	FIDEICOMISARIO	MONTO INICIAL	FECHA DE ÚLTIMA ACTUALIZACIÓN	SALDO	OBSERVACIONES	
	SECRETARÍA DE FINANZAS DEL ESTADO DE OAXACA.	ESTADOS DE : OAXACA, COLIMA E HIDALGO.	36,000.00 (12,000.00 OAXACA, 12,000.00 COLIMA Y 12,000.00 HIDALGO).	31/05/2022	55,972.89	EN PROCESO DE EXTINCIÓN: EN ESPERA QUE EL BANCO HAGA LLEGAR LOS CONVENIOS PARA FIRMA	



GOBIERNO DEL ESTADO  
DE OAXACA

No. de Registro	NOMBRE FIDEICOMISO	NÚM. FIDEICOMISO	TIPO	FECHA DE CREACIÓN Y/O CELEBRACIÓN DEL CONTRATO	OBJETO	DEPENDENCIA O ENTIDAD RESPONSABLE Y/O SERVIDOR PÚBLICO RESPONSABLE	FIDUCIARIO
025	CORREDOR BRT 1 PONIENTE DEL SISTEMA INTEGRADO DE TRANSPORTE DE LA ZONA METROPOLITANA DE OAXACA	2249	ADMINISTRACIÓN	01/09/2016	SON FINES DEL FIDEICOMISO QUE EL FIDUCIARIO RECIBA DEL FIDEICOMITENTE LAS CANTIDADES POR CONCEPTO DE APORTACIÓN INICIAL Y SUBSECUENTES, PREVIA INSTRUCCIÓN DEL COMITÉ TÉCNICO QUE EL FIDEICOMISO, LLEVE A CABO CON CARGO AL PATRIMONIO DEL FIDEICOMISO, LAS TRANSFERENCIAS DE RECURSO PARA CUBRIR EN LOS TÉRMINOS DEL CAF Y DEL PRESENTE FIDEICOMISO, LAS OBLIGACIONES DE PAGO A CARGO DEL FIDEICOMITENTE, DERIVADAS DE LA OBRA PÚBLICA DEL PROYECTO, CONTRATADA POR EL FIDEICOMITENTE Y DEL CONTRATO DEL SUPERVISOR DE OBRA CONTRATADA POR EL FIDEICOMITENTE EN LOS TÉRMINOS ESTABLECIDOS EN EL CAF.	SECRETARÍA DE FINANZAS DEL PODER EJECUTIVO DEL ESTADO, TITULAR DE LA TESORERÍA	BANOBRAS
	FIDEICOMITENTE	FIDEICOMISARIO	MONTO INICIAL	FECHA DE ÚLTIMA ACTUALIZACIÓN	SALDO	OBSERVACIONES	
	SECRETARÍA DE FINANZAS DEL ESTADO DE OAXACA.	EL GOBIERNO DEL ESTADO DE OAXACA. EL FONDO PARA RECIBIR LOS REMANENTES QUE CORRESPONDAN AL APOYO Y SUS RENDIMIENTOS FINANCIEROS, SI LOS HUBIERA.	42,922,053	31/03/2022	39,813.41		



GOBIERNO DEL ESTADO  
DE OAXACA

No. de Registro	NOMBRE FIDEICOMISO	NÚM. FIDEICOMISO	TIPO	FECHA DE CREACIÓN Y/O CELEBRACIÓN DEL CONTRATO	OBJETO	DEPENDENCIA O ENTIDAD RESPONSABLE Y/O SERVIDOR PÚBLICO RESPONSABLE	FIDUCIARIO
026	FONDO MIXTO DE OAXACA	24156-2	FONDO MIXTO	18/03/1994	LA CREACIÓN DE UN FONDO AUTÓNOMO ADMINISTRADO POR EL FIDUCIARIO, QUE PERMITA CUBRIR LOS GATOS QUE SE DERIVEN DE LA CONTRATACIÓN DE CAMPAÑAS DE PROMOCIÓN Y PUBLICIDAD, LA ORGANIZACIÓN Y/O PARTICIPACIÓN EN EVENTOS, RELACIONES PÚBLICAS, ASÍ COMO TODOS AQUELLOS MEDIOS DE DIFUSIÓN QUE EXISTAN PARA LA PROMOCIÓN Y PUBLICIDAD TURÍSTICA DE OAXACA, A NIVEL NACIONAL E INTERNACIONAL.	POR LA NATURALEZA DEL FIDEICOMISO SE PRESUME QUE ES EL TITULAR LA SECRETARÍA DE TURISMO	BBVA BANCOMER S.A.
	<b>FIDEICOMITENTE</b>	<b>FIDEICOMISARIO</b>	<b>MONTO INICIAL</b>	<b>FECHA DE ÚLTIMA ACTUALIZACIÓN</b>	<b>SALDO</b>	<b>OBSERVACIONES</b>	
	SECRETARÍA DE FINANZAS DEL ESTADO DE OAXACA Y LA ASOCIACIÓN DE HOTELES Y MOTELES DE OAXACA A.C.	EL GOBIERNO DEL ESTADO DE OAXACA Y LA SECRETARÍA DE TURISMO (DEL GOBIERNO FEDERAL)	NO SE TIENE EL CONVENIO DE CONCERTACIÓN DONDE SE ESPECIFICA LA APORTACIÓN INICIAL.	31/03/2021	0.00	EL FIDEICOMISO NO CUENTA CON PATRIMONIO, SE ENCUENTRA EN PROCESO DE EXTINCIÓN	



GOBIERNO DEL ESTADO  
DE OAXACA

No. de Registro	NOMBRE FIDEICOMISO	NÚM. FIDEICOMISO	TIPO	FECHA DE CREACIÓN Y/O CELEBRACIÓN DEL CONTRATO	OBJETO	DEPENDENCIA O ENTIDAD RESPONSABLE Y/O SERVIDOR PÚBLICO RESPONSABLE	FIDUCIARIO
027	FONDO MIXTO DE PUERTO ESCONDIDO	24157-0	FONDO MIXTO	18/03/1994	LA CREACIÓN DE UN FONDO AUTÓNOMO ADMINISTRADO POR EL FIDUCIARIO, QUE PERMITA CUBRIR LOS GATOS QUE SE DERIVEN DE LA CONTRATACIÓN DE CAMPAÑAS DE PROMOCIÓN Y PUBLICIDAD, LA ORGANIZACIÓN Y/O PARTICIPACIÓN EN EVENTOS, RELACIONES PÚBLICAS, ASÍ COMO TODOS AQUELLOS MEDIOS DE DIFUSIÓN QUE EXISTAN PARA LA PROMOCIÓN Y PUBLICIDAD TURÍSTICA DE PUERTO ESCONDIDO, OAXACA, A NIVEL NACIONAL E INTERNACIONAL.	POR LA NATURALEZA DEL FIDEICOMISO SE PRESUME QUE ES EL TITULAR LA SECRETARÍA DE TURISMO	BBVA BANCOMER S.A.
	<b>FIDEICOMITENTE</b>	<b>FIDEICOMISARIO</b>	<b>MONTO INICIAL</b>	<b>FECHA DE ÚLTIMA ACTUALIZACIÓN</b>	<b>SALDO</b>	<b>OBSERVACIONES</b>	
	SECRETARÍA DE FINANZAS DEL ESTADO DE OAXACA Y LA ASOCIACIÓN DE HOTELES Y MOTELES DE PUERTO ESCONDIDO A.C.	EL GOBIERNO DEL ESTADO DE OAXACA Y LA SECRETARÍA DE TURISMO (DEL GOBIERNO FEDERAL)	NO SE TIENE EL CONVENIO DE CONCERTACIÓN DONDE SE ESPECIFICA LA APORTACIÓN INICIAL.	31/03/2021	0.00	EL FIDEICOMISO NO CUENTA CON PATRIMONIO, SE ENCUENTRA EN PROCESO DE EXTINCIÓN	



GOBIERNO DEL ESTADO  
DE OAXACA

No. de Registro	NOMBRE FIDEICOMISO	NÚM. FIDEICOMISO	TIPO	FECHA DE CREACIÓN Y/O CELEBRACIÓN DEL CONTRATO	OBJETO	DEPENDENCIA O ENTIDAD RESPONSABLE Y/O SERVIDOR PÚBLICO RESPONSABLE	FIDUCIARIO
028	FONDO MIXTO HUATULCO	24159-6	FONDO MIXTO	18/03/1994	LA CREACIÓN DE UN FONDO AUTÓNOMO ADMINISTRADO POR EL FIDUCIARIO, QUE PERMITA CUBRIR LOS GATOS QUE SE DERIVEN DE LA CONTRATACIÓN DE CAMPAÑAS DE PROMOCIÓN Y PUBLICIDAD, LA ORGANIZACIÓN Y/O PARTICIPACIÓN EN EVENTOS, RELACIONES PÚBLICAS, ASÍ COMO TODOS AQUELLOS MEDIOS DE DIFUSIÓN QUE EXISTAN PARA LA PROMOCIÓN Y PUBLICIDAD TURÍSTICA DE HUATULCO, OAXACA, A NIVEL NACIONAL E INTERNACIONAL.	POR LA NATURALEZA DEL FIDEICOMISO SE PRESUME QUE ES EL TITULAR LA SECRETARÍA DE TURISMO	BBVA BANCOMER S.A.
	<b>FIDEICOMITENTE</b>	<b>FIDEICOMISARIO</b>	<b>MONTO INICIAL</b>	<b>FECHA DE ÚLTIMA ACTUALIZACIÓN</b>	<b>SALDO</b>	<b>OBSERVACIONES</b>	
	SECRETARÍA DE FINANZAS DEL ESTADO DE OAXACA, EL FONDO NACIONAL DE FOMENTO AL TURISMO Y LA ASOCIACIÓN DE HOTELES Y MOTELES DE HUATULCO A.C.	EL GOBIERNO DEL ESTADO DE OAXACA Y LA SECRETARÍA DE TURISMO (DEL GOBIERNO FEDERAL)	NO SE TIENE EL CONVENIO DE CONCERTACIÓN DONDE SE ESPECIFICA LA APORTACIÓN INICIAL.	31/03/2021	0.00	EL FIDEICOMISO NO CUENTA CON PATRIMONIO, SE ENCUENTRA EN PROCESO DE EXTINCIÓN	





GOBIERNO DEL ESTADO  
DE OAXACA

No. de Registro	NOMBRE FIDEICOMISO	NÚM. FIDEICOMISO	TIPO	FECHA DE CREACIÓN Y/O CELEBRACIÓN DEL CONTRATO	OBJETO	DEPENDENCIA O ENTIDAD RESPONSABLE Y/O SERVIDOR PUBLICO RESPONSABLE	FIDUCIARIO
031	FONDO DE DESASTRES NATURALES DEL ESTADO DE OAXACA (FDNEO)	11041126	ADMINISTRACIÓN, INVERSIÓN Y PAGO	27/12/2018	CONSTITUIRSE EN UN FONDO PATRIMONIAL MEDIANTE EL CUAL SE ADMINISTREN LOS RECURSOS DESTINADOS A LA EJECUCIÓN DE ACCIONES Y OBRAS QUE TENGAN COMO OBJETIVO LA ATENCIÓN DE LA POBLACIÓN AFECTADA Y LOS DAÑOS CAUSADOS A LA INFRAESTRUCTURA PUBLICA ESTATAL OCASIONADOS POR LA OCURRENCIA DE DESASTRES DE ORIGEN NATURAL; ASÍ COMO PARA LLEVAR A CABO ACCIONES PARA PREVENIR Y MITIGAR SU IMPACTO A LAS FINANZAS ESTATALES.	COORDINACIÓN ESTATAL DE PROTECCIÓN CIVIL DEL ESTADO DE OAXACA.	SCOTIABANK INVERLAT, S.A.
	<b>FIDEICOMITENTE</b>	<b>FIDEICOMISARIO</b>	<b>MONTO INICIAL</b>	<b>FECHA DE ÚLTIMA ACTUALIZACIÓN</b>	<b>SALDO</b>	<b>OBSERVACIONES</b>	
	GOBIERNO DEL ESTADO LIBRE Y SOBERANO DE OAXACA, POR CONDUCTO DE LA SECRETARÍA DE FINANZAS DEL PODER EJECUTIVO DEL ESTADO.	EL GOBIERNO DEL ESTADO LIBRE Y SOBERANO	30'000,000.00	30/06/2022	216,543.710.40		



GOBIERNO DEL ESTADO  
DE OAXACA

No. de Registro	NOMBRE FIDEICOMISO	NÚM. FIDEICOMISO	TIPO	FECHA DE CREACIÓN Y/O CELEBRACIÓN DEL CONTRATO	OBJETO	DEPENDENCIA O ENTIDAD RESPONSABLE Y/O SERVIDOR PÚBLICO RESPONSABLE	FIDUCIARIO
034	FIDEICOMISO IRREVOCABLE DE ADMINISTRACIÓN Y FUENTE DE PAGO	4100558	ADMINISTRACIÓN Y FUENTE DE PAGO	22/12/2017	RECIBIR, ADMINISTRAR Y CONSERVAR LA TITULARIDAD EN PROPIEDAD FIDUCIARIA DE LOS DERECHOS Y FLUJOS SOBRE EL 2.29% MENSUAL DE LAS PARTICIPACIONES PRESENTES Y FUTURAS QUE EN INGRESO FEDERALES LE CORRESPONDA A EL FIDEICOMITENTE DEL FONDO GENERAL DE PARTICIPACIONES, CON EXCEPCIÓN DE LAS QUE LE CORRESPONDAN A LOS MUNICIPIOS DEL ESTADO DE OAXACA; ASÍ COMO DE LA APORTACIÓN INICIAL Y LAS APORTACIONES ADICIONALES. Y ENTREGAR CON CARGO AL PATRIMONIO DEL FIDEICOMISO, DENTRO DE LOS 5 DÍAS HÁBILES DE CADA MES, EL PAGO PARA CUBRIR LAS AMORTIZACIONES PARCIALES Y TOTALES DEL PRINCIPAL, INTERESES, COMISIONES, GASTOS, COSTOS Y DEMÁS ACCESORIOS DERIVADOS DEL CRÉDITO(S) PARA SUFRAGAR LAS CONTINGENCIAS GENERADAS EN LOS MUNICIPIOS SEÑALADOS EN LAS DECLARATORIAS DE DESASTRE NATURAL, POR LAS OCURRENCIAS DE SISMOS DURANTE EL MES DE SEPTIEMBRE DE 2017 PUBLICADOS EN EL DOF Y DE LOS CONVENIOS MODIFICATORIOS QUE SE LLEVEN A CABO.	SECRETARÍA DE FINANZAS DEL PODER EJECUTIVO DEL ESTADO, TITULAR DE LA TESORERÍA	BANCOMER S.A.
	<b>FIDEICOMITENTE</b>	<b>FIDEICOMISARIO</b>	<b>MONTO INICIAL</b>	<b>FECHA DE ÚLTIMA ACTUALIZACIÓN</b>	<b>SALDO</b>	<b>OBSERVACIONES</b>	
	GOBIERNO DEL ESTADO	EN PRIMER LUGAR: BANOBRAS. EN SEGUNDO LUGAR: EL GOBIERNO DEL ESTADO DE OAXACA.	1.00	30/06/2022	45,292,037.01		



GOBIERNO DEL ESTADO  
DE OAXACA

No. de Registro	NOMBRE FIDEICOMISO	NÚM. FIDEICOMISO	TIPO	FECHA DE CREACIÓN Y/O CELEBRACIÓN DEL CONTRATO	OBJETO	DEPENDENCIA O ENTIDAD RESPONSABLE Y/O SERVIDOR PÚBLICO RESPONSABLE	FIDUCIARIO
038	FIDEICOMISO IRREVOCABLE DE ADMINISTRACIÓN Y FUENTE DE PAGO	10754	ADMINISTRACIÓN Y FUENTE DE PAGO	09/06/2015	MECANISMO PARA EL PAGO DE LAS OBLIGACIONES CONTRAÍDAS CON BANOBRAS POR LA CONTRATACIÓN DEL FINANCIAMIENTO POR CUATROCIENTOS CINCO MILLONES CUATROCIENTOS CINCUENTA Y SEIS MIL PESOS	SECRETARÍA DE FINANZAS DEL PODER EJECUTIVO DEL ESTADO, TITULAR DE LA TESORERÍA	BANCO MERCANTIL DEL NORTE S.A.
	FIDEICOMITENTE	FIDEICOMISARIO	MONTO INICIAL	FECHA DE ÚLTIMA ACTUALIZACIÓN	SALDO	OBSERVACIONES	
	GOBIERNO DEL ESTADO	EN PRIMER LUGAR: BANOBRAS, EN SEGUNDO LUGAR: GOBIERNO DEL ESTADO DE OAXACA.	1,000.00	30/06/2022	3,228,909.87		

No. de Registro	NOMBRE FIDEICOMISO	NÚM. FIDEICOMISO	TIPO	FECHA DE CREACIÓN Y/O CELEBRACIÓN DEL CONTRATO	OBJETO	DEPENDENCIA O ENTIDAD RESPONSABLE Y/O SERVIDOR PÚBLICO RESPONSABLE	FIDUCIARIO
039	FIDEICOMISO IRREVOCABLE DE ADMINISTRACIÓN Y FUENTE DE PAGO (MAS OAXACA)	11581	ADMINISTRACIÓN Y FUENTE DE PAGO	20/04/2017	ESTABLECER EL MECANISMO NECESARIO, PARA EL PAGO DE LAS OBLIGACIONES CONTRAÍDAS POR EL FIDEICOMITENTE CON BANOBRAS, POR LA CONTRATACIÓN CON EL FINANCIAMIENTO, QUEDANDO AFECTO EL PATRIMONIO DEL FIDEICOMISO DE MANERA IRREVOCABLE AL CUMPLIMIENTO DE LOS FINES DEL FIDEICOMISO.	TITULAR DE LA SUBSECRETARIA DE PLANEACIÓN E INVERSIÓN PÚBLICA.	BANCO MERCANTIL DEL NORTE S.A.
	FIDEICOMITENTE	FIDEICOMISARIO	MONTO INICIAL	FECHA DE ÚLTIMA ACTUALIZACIÓN	SALDO	OBSERVACIONES	
	GOBIERNO DEL ESTADO	EN PRIMER LUGAR: BANOBRAS, EN SEGUNDO LUGAR: GOBIERNO DEL ESTADO DE OAXACA.	1.00	30/04/2022	24,683,666.00	ACTUALIZAR A FEBRERO	



GOBIERNO DEL ESTADO  
DE OAXACA

No. de Registro	NOMBRE FIDEICOMISO	NÚM. FIDEICOMISO	TIPO	FECHA DE CREACIÓN Y/O CELEBRACIÓN DEL CONTRATO	OBJETO	DEPENDENCIA O ENTIDAD RESPONSABLE Y/O SERVIDOR PÚBLICO RESPONSABLE	FIDUCIARIO
43	NIÑOS Y JÓVENES DAMNIFICADOS DE JAMILTEPEC	360958235	ADMINISTRACIÓN, INVERSIÓN Y PAGO	13/12/2019	LA CREACIÓN DE UN INSTRUMENTO JURÍDICO QUE PERMITA OTORGAR APOYO ECONÓMICO A NIÑAS, NIÑOS, ADOLESCENTES Y ADULTOS DAMNIFICADOS DERIVADO DEL ACCIDENTE OCURRIDO EL 16 DE FEBRERO DE 2018 EN EL MUNICIPIO DE SANTIAGO JAMILTEPEC.	SISTEMA DE DESARROLLO INTEGRAL DE LA FAMILIA PARA EL ESTADO DE OAXACA	SCOTIABANK INVERLAT, S.A.
	FIDEICOMITENTE	FIDEICOMISARIO	MONTO INICIAL	FECHA DE ÚLTIMA ACTUALIZACIÓN	SALDO	OBSERVACIONES	
	SECRETARÍA DE FINANZAS	LOS NIÑOS HUÉRFANOS DEL ESTADO DE OAXACA EN PRIMER LUGAR Y EL PROPIO FIDEICOMITENTE EN SEGUNDO LUGAR	\$3,000,000.00	30/06/2022	2,965,352.22		



GOBIERNO DEL ESTADO  
DE OAXACA

No. de Registro	NOMBRE FIDEICOMISO	NÚM. FIDEICOMISO	TIPO	FECHA DE CREACIÓN Y/O CELEBRACIÓN DEL CONTRATO	OBJETO	DEPENDENCIA O ENTIDAD RESPONSABLE Y/O SERVIDOR PÚBLICO RESPONSABLE	FIDUCIARIO
44	FIDEICOMISO DE DISTRIBUCIÓN DEL FONDO DE APORTACIONES MÚLTIPLES PARA LA INFRAESTRUCTURA FÍSICA EDUCATIVA (PROGRAMA ESCUELAS AL CIEN)	2242	ADMINISTRACIÓN Y DISTRIBUCIÓN	16/10/2015	RECIBIR DEL FIDEICOMITENTE I) EN CADA FECHA DE APORTACIÓN Y SEGÚN LO INSTRUYA EL FIDUCIARIO APORTACIÓN DE LOS RECURSOS NETOS DERIVADOS DE LOS CRÉDITOS, II) LOS RECURSOS NETOS DERIVADOS DE LAS EMISIONES EN TÉRMINOS DE LO ESTABLECIDOS POR LA CLÁUSULA 6.7 DEL FIDEICOMISO EMISOR; Y III) LOS RECURSOS REMANENTES DEL FAM EN LOS TÉRMINOS ESTABLECIDOS POR EL FIDEICOMISO EMISOR. APLICAR LA MECÁNICA DE DISTRIBUCIÓN PARA DISTRIBUIR LOS RECURSOS DE LA MONETIZACIÓN FAM ENTRE CADA UNA DE LAS CUENTAS DE DISTRIBUCIÓN QUE LE CORRESPONDEN A CADA ENTIDAD FEDERATIVA.	DIRECTOR GENERAL DEL INSTITUTO ESTATAL DE EDUCACIÓN PÚBLICA DE OAXACA / DIRECTOR GENERAL DEL INSTITUTO OAXAQUEÑO CONSTRUCTOR DE INFRAESTRUCTURA FÍSICA EDUCATIVA.	BANOBRAS
	<b>FIDEICOMITENTE</b>	<b>FIDEICOMISARIO</b>	<b>MONTO INICIAL</b>	<b>FECHA DE ÚLTIMA ACTUALIZACIÓN</b>	<b>SALDO</b>	<b>OBSERVACIONES</b>	
	BANCO INVEX S.A., INSTITUCIÓN DE BANCA MÚLTIPLE, INVEX GRUPO FINANCIERO, EN SU CARÁCTER DE FIDUCIARIO DEL FIDEICOMISO IRREVOCABLE DE ADMINISTRACIÓN Y EMISIÓN DE CERTIFICADOS BURSÁTILES FIDUCIARIOS NÚM. 2595.	LAS ENTIDADES FEDERATIVAS.	\$1,000.00	31/10/2019	\$1,017,224,480.16	EL GOBIERNO DEL ESTADO NO PARTICIPA COMO FIDEICOMITENTE	



GOBIERNO DEL ESTADO  
DE OAXACA

No. de Registro	NOMBRE FIDEICOMISO	NÚM. FIDEICOMISO	TIPO	FECHA DE CREACIÓN Y/O CELEBRACIÓN DEL CONTRATO	OBJETO	DEPENDENCIA O ENTIDAD RESPONSABLE Y/O SERVIDOR PUBLICO RESPONSABLE	FIDUCIARIO
45	FIDEICOMISO MAESTRO DE ADMINISTRACIÓN Y FUENTE DE PAGO	2004587	ADMINISTRACIÓN Y FUENTE DE PAGO			SECRETARÍA DE FINANZAS DEL PODER EJECUTIVO DEL ESTADO, TITULAR DE LA TESORERÍA	BANCO SANTANDER DE MÉXICO S.A.
	FIDEICOMITENTE	FIDEICOMISARIO	MONTO INICIAL	FECHA DE ÚLTIMA ACTUALIZACIÓN	SALDO	OBSERVACIONES	
	EL ESTADO LIBRE Y SOBERANO DE OAXACA, A TRAVÉS DE LA SECRETARÍA DE FINANZAS			22/11/2021	36,059,989.13		

No. de Registro	NOMBRE FIDEICOMISO	NÚM. FIDEICOMISO	TIPO	FECHA DE CREACIÓN Y/O CELEBRACIÓN DEL CONTRATO	OBJETO	DEPENDENCIA O ENTIDAD RESPONSABLE Y/O SERVIDOR PUBLICO RESPONSABLE	FIDUCIARIO
46	FIDEICOMISO MAESTRO DE ADMINISTRACIÓN Y FUENTE DE PAGO	2004588	ADMINISTRACIÓN Y FUENTE DE PAGO			SECRETARÍA DE FINANZAS DEL PODER EJECUTIVO DEL ESTADO, TITULAR DE LA TESORERÍA	BANCO SANTANDER DE MÉXICO S.A.
	FIDEICOMITENTE	FIDEICOMISARIO	MONTO INICIAL	FECHA DE ÚLTIMA ACTUALIZACIÓN	SALDO	OBSERVACIONES	
	EL ESTADO LIBRE Y SOBERANO DE OAXACA, A TRAVÉS DE LA SECRETARÍA DE FINANZAS			22/11/2021	283,868,952.82		



GOBIERNO DEL ESTADO  
DE OAXACA

## 10.- LEY DE DISCIPLINA FINANCIERA DE LAS ENTIDADES FEDERATIVAS Y LOS MUNICIPIOS

La Ley de Disciplina Financiera tiene la observancia de los principios y las disposiciones en materia de responsabilidad hacendaria y financiera, la aplicación de reglas y criterios en el manejo de los recursos y contratación de obligaciones por los Entes Públicos; asegurando así a una gestión responsable y sostenible de sus finanzas públicas, generando condiciones favorables para el crecimiento económico y el empleo y la estabilidad del sistema financiero.

Las Entidades Federativas y los Ayuntamientos deberán generar Balances Presupuestarios Sostenibles.

El objetivo de la Ley de Disciplina Financiera es promover finanzas públicas locales sostenibles, a través de reglas de disciplina financiera, el uso responsable de la deuda pública, así como el registro para inscribir y transparentar la totalidad de las obligaciones, entre otras medidas; en informe estamos dando cumplimiento a la Ley de Disciplina financiera presentando los siguientes reportes que la propia Ley establece:

- Estado de Situación Financiera Detallado
- Balance Presupuestario
- Informe Analítico de la Deuda y Otros Pasivos (A)
- Informe Analítico de la Deuda y Otros Pasivos (B)
- Informe Analítico de Obligaciones Diferentes de Financiamiento
- Estado Analítico de Ingresos Detallado
- Estado Analítico del Presupuesto de Egresos Detallado (Clasificación por Objeto del Gasto)
- Estado Analítico del Presupuesto de Egresos Detallado (Clasificación Administrativa)
- Estado Analítico del Presupuesto de Egresos Detallado (Clasificación Funcional)
- Estado Analítico del Presupuesto de Egresos Detallado (Clasificación de Servicios Personales por Categoría)

Gobierno del Estado de Oaxaca  
Estado de Situación Financiera Detallado Consolidado - LDF  
Al 30 de junio de 2022 y al 31 de diciembre 2021  
(Pesos)



Concepto	30 de junio 2022	31 de diciembre 2021	Concepto	30 de junio 2022	31 de diciembre 2021
<b>ACTIVO</b>			<b>PASIVO</b>		
<b>Activo Circulante</b>			<b>Pasivo Circulante</b>		
<b>Efectivo y Equivalentes</b>	<b>6,521,842,871</b>	<b>2,022,870,013</b>	<b>Cuentas por Pagar a Corto Plazo</b>	<b>6,143,698,458</b>	<b>5,820,685,290</b>
Efectivo	1,845,133	494,106	Servicios Personales por Pagar a Corto Plazo	211,237,786	242,739,975
Bancos/Tesorería	3,115,335,010	1,269,027,985	Proveedores por Pagar a Corto Plazo	719,233,162	852,149,718
Bancos/Dependencias y Otros	559,612,618	663,821,515	Contratistas por Obras Públicas por Pagar a Corto Plazo	385,737,933	564,940,210
Inversiones Temporales (Hasta 3 meses)	2,844,478,097	88,954,394	Participaciones y Aportaciones por Pagar a Corto Plazo	0	0
Fondos con Afectación Específica	0	0	Transferencias Otorgadas por Pagar a Corto Plazo	534,616,561	555,719,793
Depósitos de Fondos de Terceros en Garantía y/o Administración	572,013	572,013	Intereses, Comisiones y Otros Gastos de la Deuda Pública por Pagar a Corto Plazo	0	8,510,199
Otros Efectivos y Equivalentes	0	0	Retenciones y Contribuciones por Pagar a Corto Plazo	1,075,583,213	1,289,280,476
<b>Derechos a Recibir Efectivo o Equivalentes</b>	<b>7,172,530,800</b>	<b>7,746,786,444</b>	Devoluciones de la Ley de Ingresos por Pagar a Corto Plazo	0	0
Inversiones Financieras de Corto Plazo	0	0	Otras Cuentas por Pagar a Corto Plazo	3,217,289,803	2,307,344,919
Cuentas por Cobrar a Corto Plazo	36,313,818	51,719,438	<b>Documentos por Pagar a Corto Plazo</b>	<b>0</b>	<b>300,000,000</b>
Deudores Diversos por Cobrar a Corto Plazo	2,038,458,296	2,446,053,132	Documentos Comerciales por Pagar a Corto Plazo	0	300,000,000
Ingresos por Recuperar a Corto Plazo	717,535,079	850,259,798	Documentos con Contratistas por Obras Públicas por Pagar a Corto Plazo	0	0
Deudores por Anticipos de la Tesorería a Corto Plazo	410,224,632	664,387,993	Otros Documentos por Pagar a Corto Plazo	0	0
Préstamos Otorgados a Corto Plazo	438,219,306	262,221,176	<b>Porción a Corto Plazo de la Deuda Pública a Largo Plazo</b>	<b>100,751,873</b>	<b>0</b>
Otros Derechos a Recibir Efectivo o Equivalentes a Corto Plazo	3,531,779,669	3,472,144,907	Porción a Corto Plazo de la Deuda Pública	100,751,873	0
<b>Derechos a Recibir Bienes o Servicios</b>	<b>293,551,877</b>	<b>316,063,122</b>	Porción a Corto Plazo de Arrendamiento Financiero	0	0
Anticipo a Proveedores por Adquisición de Bienes y Prestación de Servicios a Corto Plazo	27,585,104	24,711,175	<b>Títulos y Valores a Corto Plazo</b>	<b>0</b>	<b>0</b>
Anticipo a Proveedores por Adquisición de Bienes Inmuebles y Muebles a Corto Plazo	0	0	<b>Pasivos Diferidos a Corto Plazo</b>	<b>0</b>	<b>0</b>
Anticipo a Proveedores por Adquisición de Bienes Intangibles a Corto Plazo	0	0	Ingresos Cobrados por Adelantado a Corto Plazo	0	0
Anticipo a Contratistas por Obras Públicas a Corto Plazo	265,966,772	290,351,947	Intereses Cobrados por Adelantado a Corto Plazo	0	0
Otros Derechos a Recibir Bienes o Servicios a Corto Plazo	0	0	Otros Pasivos Diferidos a Corto Plazo	0	0
<b>Inventarios</b>	<b>0</b>	<b>0</b>	<b>Fondos y Bienes de Terceros en Garantía y / o Administración a Corto Plazo</b>	<b>0</b>	<b>0</b>
Inventario de Mercancías para Venta	0	0	Fondos en Garantía a Corto Plazo	0	0
Inventario de Mercancías Terminadas	0	0	Fondos en Administración a Corto Plazo	0	0
Inventario de Mercancías en Proceso de Elaboración	0	0	Fondos Contingentes a Corto Plazo	0	0
Inventario de Materias Primas, Materiales y Suministros para Producción	0	0	Fondos de Fideicomisos, Mandatos y Contratos Análogos a Corto Plazo	0	0
Bienes en Tránsito	0	0	Otros Fondos de Terceros en Garantía y/o Administración a Corto Plazo	0	0
<b>Almacenes</b>	<b>0</b>	<b>0</b>	Valores y Bienes en Garantía a Corto Plazo	0	0
Otros	0	0	<b>Provisiones a Corto Plazo</b>	<b>0</b>	<b>0</b>
<b>Estimación por Pérdida o Deterioro de Activos Circulantes</b>	<b>0</b>	<b>0</b>	Provisión para Demandas y Juicios a Corto Plazo	0	0
Estimaciones para Cuentas Incobrables por Derechos a Recibir Efectivo o Equivalentes	0	0	Provisión para Contingencias a Corto Plazo	0	0
Estimación por Deterioro de Inventarios	0	0	Otras Provisiones a Corto Plazo	0	0
<b>Otros Activos Circulantes</b>	<b>0</b>	<b>0</b>	<b>Otros Pasivos a Corto Plazo</b>	<b>546,208,836</b>	<b>37,541,896</b>
Valores en Garantía	0	0	Ingresos por Clasificar	19,975,550	19,176,280
Bienes en Garantía (excluye depósitos de fondos)	0	0	Recaudación por Participar	525,185,560	17,262,859
Bienes Derivados de Embargos, Decomisos, Aseguramientos, y Dación en Pago	0	0	Otros Pasivos Circulantes	1,047,726	1,102,757
Adquisición con Fondos de Terceros	0	0	<b>IIA. Total de Pasivos Circulantes</b>	<b>6,790,659,166</b>	<b>6,158,227,185</b>
<b>IA. Total de Activos Circulantes</b>	<b>13,987,925,548</b>	<b>10,084,719,580</b>	<b>Pasivo No Circulante</b>		
<b>Activo No Circulante</b>			Cuentas por Pagar a Largo Plazo	0	0
Inversiones Financieras a Largo Plazo	591,785,237	724,090,696	Documentos por Pagar a Largo Plazo	0	0
Derechos a Recibir Efectivo o Equivalentes a Largo Plazo	24,169	24,169	Deuda Pública a Largo Plazo	14,972,252,410	14,487,814,650
Bienes Inmuebles, Infraestructura y Construcciones en Proceso	15,776,283,179	14,444,674,676	Pasivos Diferidos a Largo Plazo	0	0
Bienes Muebles	3,038,863,582	3,242,992,844	Fondos y Bienes de Terceros en Garantía y/o en Administración a Largo Plazo	22,060,290	21,008,476
Activos Intangibles	210,725,637	249,896,126	Provisiones a Largo Plazo	0	44,291
Depreciación, Deterioro y Amortización Acumulada de Bienes	-1,262,150,122	-1,368,319,698	<b>IIIB. Total de Pasivos No Circulantes</b>	<b>14,994,312,701</b>	<b>14,508,867,417</b>
Activos Diferidos	0	0	<b>II. Total del Pasivo (IIA + IIIB)</b>	<b>21,784,971,867</b>	<b>20,667,094,602</b>
Estimación por Pérdida o Deterioro de Activos no Circulantes	0	0	<b>HACIENDA PÚBLICA/ PATRIMONIO</b>		
Otros Activos no Circulantes	0	0	<b>IIIA. Hacienda Pública/ Patrimonio Contribuido</b>	<b>2,751,074,465</b>	<b>1,884,098,301</b>
<b>IIIB. Total de Activos No Circulantes</b>	<b>18,355,531,682</b>	<b>17,293,358,812</b>	Aportaciones	0	0
<b>Total del Activo (IA + IIIB)</b>	<b>32,343,457,229</b>	<b>27,378,078,392</b>	Donaciones de Capital	0	0
			Actualización de la Hacienda Pública/Patrimonio	2,751,074,465	1,884,098,301
			<b>IIIB. Hacienda Pública/ Patrimonio Generado</b>	<b>7,807,410,897</b>	<b>4,826,885,489</b>
			Resultados del Ejercicio (Ahorro/ Desahorro)	5,929,138,407	1,407,172,623
			Resultados de Ejercicios Anteriores	1,876,581,084	5,900,078,301
			Revaluos	1,692,364	1,692,364
			Reservas	0	0
			Rectificaciones de Resultados de Ejercicios Anteriores	-958	-958
			<b>IIIC. Exceso o Insuficiencia en la Actualización de la Hacienda Pública/ Patrimonio</b>	<b>0</b>	<b>0</b>
			Resultado por Posición Monetaria	0	0
			Resultado por Tenencia de Activos no Monetarios	0	0
			<b>III. Total Hacienda Pública/ Patrimonio (IIIA + IIIB + IIIC)</b>	<b>10,558,485,362</b>	<b>6,710,983,790</b>
			<b>IV. Total del Pasivo y Hacienda Pública/ Patrimonio (II + III)</b>	<b>32,343,457,229</b>	<b>27,378,078,392</b>





**GOBIERNO DEL ESTADO DE OAXACA**  
**Balance Presupuestario -LDF**  
**Del 1 de Enero al 30 de junio de 2022**  
**(PESOS)**

Concepto (c)	Estimado/Aprobado (d)	Devengado	Recaudado / Pagado
<b>A. Ingresos Totales (A = A1+A2+A3)</b>	<b>83,808,199,057</b>	<b>47,115,202,964</b>	<b>47,115,202,964</b>
A1. Ingresos de Libre Disposición	30,622,816,419	19,758,136,999	19,758,136,999
A2. Transferencias Federales Etiquetadas	53,185,382,638	26,660,559,683	26,660,559,683
A3. Financiamiento Neto	0	696,506,282	696,506,282
<b>B. Egresos Presupuestarios1 (B = B1+B2)</b>	<b>82,542,267,419</b>	<b>41,675,442,187</b>	<b>36,081,114,000</b>
B1. Gasto No Etiquetado (sin incluir Amortización de la Deuda Pública)	23,560,526,033	14,287,576,163	11,200,520,499
B2. Gasto Etiquetado (sin incluir Amortización de la Deuda Pública)	58,981,741,386	27,387,866,023	24,880,593,501
<b>C. Remanentes del Ejercicio Anterior (C = C1 + C2)</b>		<b>0</b>	<b>0</b>
C1. Remanentes de Ingresos de Libre Disposición aplicados en el periodo		0	0
C2. Remanentes de Transferencias Federales Etiquetadas aplicados en el periodo		0	0
<b>I. Balance Presupuestario (I = A - B + C)</b>	<b>1,265,931,638</b>	<b>5,439,760,777</b>	<b>11,034,088,964</b>
<b>II. Balance Presupuestario sin Financiamiento Neto (II = I - A3)</b>	<b>1,265,931,638</b>	<b>4,743,254,495</b>	<b>10,337,582,682</b>
<b>III. Balance Presupuestario sin Financiamiento Neto y sin Remanentes del Ejercicio Anterior (III= II - C)</b>	<b>1,265,931,638</b>	<b>4,743,254,495</b>	<b>10,337,582,682</b>

Concepto	Aprobado	Devengado	Pagado
<b>E. Intereses, Comisiones y Gastos de la Deuda (E = E1+E2)</b>	<b>1,090,643,182</b>	<b>576,694,305</b>	<b>576,694,305</b>
E1. Intereses, Comisiones y Gastos de la Deuda con Gasto No Etiquetado	139,217,358	91,267,182	91,267,182
E2. Intereses, Comisiones y Gastos de la Deuda con Gasto Etiquetado	951,425,824	485,427,124	485,427,124
<b>IV. Balance Primario (IV = III + E)</b>	<b>2,356,574,820</b>	<b>5,319,948,801</b>	<b>10,914,276,987</b>

Concepto	Estimado/ Aprobado	Devengado	Recaudado / Pagado
<b>F. Financiamiento (F = F1 + F2)</b>	<b>1,786,372,041</b>	<b>1,132,539,909</b>	<b>1,132,423,804</b>
F1. Financiamiento con Fuente de Pago de Ingresos de Libre Disposición	403,968,919	239,675,368	239,559,263
F2. Financiamiento con Fuente de Pago de Transferencias Federales Etiquetadas	1,382,403,122	892,864,541	892,864,541
<b>G. Amortización de la Deuda (G = G1 + G2)</b>	<b>265,931,638</b>	<b>404,187,646</b>	<b>404,187,646</b>
G1. Amortización de la Deuda Pública con Gasto No Etiquetado	0	0	0
G2. Amortización de la Deuda Pública con Gasto Etiquetado	265,931,638	404,187,646	404,187,646
<b>A3. Financiamiento Neto (A3 = F - G)</b>	<b>1,520,440,403</b>	<b>728,352,263</b>	<b>728,236,158</b>

Concepto	Estimado/ Aprobado	Devengado	Recaudado/ Pagado
A1. Ingresos de Libre Disposición	30,622,816,419	19,758,136,999	19,758,136,999
A3.1 Financiamiento Neto con Fuente de Pago de Ingresos de Libre Disposición (A3.1 = F1 - G1)	403,968,919	239,675,368	239,559,263
F1. Financiamiento con Fuente de Pago de Ingresos de Libre Disposición	403,968,919	239,675,368	239,559,263
G1. Amortización de la Deuda Pública con Gasto No Etiquetado	0	0	0
B1. Gasto No Etiquetado (sin incluir Amortización de la Deuda Pública)	23,560,526,033	14,287,576,163	11,200,520,499
C1. Remanentes de Ingresos de Libre Disposición aplicados en el periodo		0	0
<b>V. Balance Presupuestario de Recursos Disponibles (V = A1 + A3.1 - B1 + C1)</b>	<b>7,466,259,305</b>	<b>5,710,236,204</b>	<b>8,797,175,763</b>
<b>VI. Balance Presupuestario de Recursos Disponibles sin Financiamiento Neto (VI = V - A3.1)</b>	<b>7,062,290,386</b>	<b>5,470,560,836</b>	<b>8,557,616,500</b>

Concepto	Estimado/ Aprobado	Devengado	Recaudado/ Pagado
A2. Transferencias Federales Etiquetadas	53,185,382,638	26,660,559,683	26,660,559,683
A3.2 Financiamiento Neto con Fuente de Pago de Transferencias Federales Etiquetadas (A3.2 = F2. Financiamiento con Fuente de Pago de Transferencias Federales Etiquetadas - G2. Amortización de la Deuda Pública con Gasto Etiquetado)	1,116,471,484	488,676,895	488,676,895
F2. Financiamiento con Fuente de Pago de Transferencias Federales Etiquetadas	1,382,403,122	892,864,541	892,864,541
G2. Amortización de la Deuda Pública con Gasto Etiquetado	265,931,638	404,187,646	404,187,646
B2. Gasto Etiquetado (sin incluir Amortización de la Deuda Pública)	58,981,741,386	27,387,866,023	24,880,593,501
C2. Remanentes de Transferencias Federales Etiquetadas aplicados en el periodo		0	0
<b>VII. Balance Presupuestario de Recursos Etiquetados (VII = A2 + A3.2 - B2 + C2)</b>	<b>-4,679,887,264</b>	<b>-238,629,445</b>	<b>2,268,643,077</b>
<b>VI. Balance Presupuestario de Recursos Etiquetados sin Financiamiento Neto (VIII = VII - A3.1)</b>	<b>-5,796,358,748</b>	<b>-727,306,340</b>	<b>1,779,966,182</b>

**Informe Analítico de la Deuda Pública y Otros Pasivos  
Del 01 de enero al 30 de junio de 2022  
(PESOS)**

Denominación de la Deuda Pública y Otros Pasivos	Saldo al 31 de diciembre de 2021	Disposiciones del Periodo	Amortizaciones del Periodo	Revaluaciones, Reclasificaciones y Otros Ajustes	Saldo Final del Periodo	Pago de Intereses del Periodo	Pago de Comisiones y demás costos asociados durante el
<b>1. Deuda Pública (1=A+B)</b>	<b>14,787,814,650</b>	<b>696,506,282</b>	<b>411,316,649</b>	<b>0</b>	<b>15,073,004,283</b>	<b>497,438,740</b>	<b>164,240,395</b>
<b>A. Corto Plazo</b>	<b>300,000,000</b>	<b>0</b>	<b>300,000,000</b>	<b>0</b>	<b>0</b>	<b>5,253,950</b>	<b>0</b>
<b>a1) Instituciones de Crédito</b>	<b>300,000,000</b>	<b>0</b>	<b>300,000,000</b>	<b>0</b>	<b>0</b>	<b>5,253,950</b>	<b>0</b>
Banorte	300,000,000		300,000,000		0	5,253,950	0
<b>a2) Títulos y Valores</b>	<b>0</b>	<b>0</b>	<b>0</b>	<b>0</b>	<b>0</b>	<b>0</b>	<b>0</b>
<b>a3) Arrendamientos Financieros</b>	<b>0</b>	<b>0</b>	<b>0</b>	<b>0</b>	<b>0</b>	<b>0</b>	<b>0</b>
<b>B. Largo Plazo</b>	<b>14,487,814,650</b>	<b>696,506,282</b>	<b>111,316,649</b>	<b>0</b>	<b>15,073,004,283</b>	<b>492,184,790</b>	<b>164,240,395</b>
<b>b1) Instituciones de Crédito</b>	<b>14,487,814,650</b>	<b>696,506,282</b>	<b>111,316,649</b>	<b>0</b>	<b>15,073,004,283</b>	<b>492,184,790</b>	<b>164,240,395</b>
Banobras Más Oaxaca	243,558,648		12,818,876	0	230,739,771	10,296,209	58,735
Santander 5,000	4,588,716,207		23,543,104	0	4,565,173,103	153,185,659	47,290,528
Banobras 3,018	2,955,185,235		15,162,024	0	2,940,023,211	99,196,643	47,290,528
Banobras 4,792	4,744,962,719		12,553,498	0	4,732,409,221	161,366,398	47,290,528
Banobras 137	134,579,147		671,780	0	133,907,367	4,531,273	302,370
Santander 1,000	949,832,889		23,085,056	0	926,747,833	30,213,725	707,116
Banobras 363	282,608,267		6,665,951	0	293,138,907	9,304,542	1,422,411
Banobras 2,000	588,371,539		16,816,361	0	1,250,864,870	24,090,341	19,878,180
<b>b2) Títulos y Valores</b>							
<b>b3) Arrendamientos Financieros</b>							
<b>2. Otros Pasivos</b>	<b>5,879,279,952</b>				<b>6,711,967,584</b>		
<b>3. Total de la Deuda Pública y Otros Pasivos (3=1+2)</b>	<b>20,667,094,602</b>	<b>696,506,282</b>	<b>411,316,649</b>	<b>0</b>	<b>21,784,971,867</b>	<b>497,438,740</b>	<b>164,240,395</b>
<b>4. Deuda Contingente (informativo)</b>							
<b>5. Valor de Instrumentos Bono Cupón Cero (informativo)</b>							

**Informe Analítico de la Deuda Pública y Otros Pasivos  
Del 01 de enero al 30 de junio de 2022  
(PESOS)**

Denominación de la Deuda Pública y Otros Pasivos	Saldo al 31 de diciembre de 2021	Disposiciones del Periodo	Amortizaciones del Periodo	Revaluaciones, Reclasificaciones y Otros Ajustes	Saldo Final del Periodo	Pago de Intereses del Periodo	Pago de Comisiones y demás costos asociados durante el
<b>1. Deuda Pública (1=A+B)</b>	<b>14,787,814,650</b>	<b>696,506,282</b>	<b>411,316,649</b>	<b>0</b>	<b>15,073,004,283</b>	<b>497,438,740</b>	<b>164,240,395</b>
<b>A. Corto Plazo</b>	<b>300,000,000</b>	<b>0</b>	<b>300,000,000</b>	<b>0</b>	<b>0</b>	<b>5,253,950</b>	<b>0</b>
<b>a1) Instituciones de Crédito</b>	<b>300,000,000</b>	<b>0</b>	<b>300,000,000</b>	<b>0</b>	<b>0</b>	<b>5,253,950</b>	<b>0</b>
Banorte	300,000,000		300,000,000		0	5,253,950	0
<b>a2) Títulos y Valores</b>	<b>0</b>	<b>0</b>	<b>0</b>	<b>0</b>	<b>0</b>	<b>0</b>	<b>0</b>
<b>a3) Arrendamientos Financieros</b>	<b>0</b>	<b>0</b>	<b>0</b>	<b>0</b>	<b>0</b>	<b>0</b>	<b>0</b>
<b>B. Largo Plazo</b>	<b>14,487,814,650</b>	<b>696,506,282</b>	<b>111,316,649</b>	<b>0</b>	<b>15,073,004,283</b>	<b>492,184,790</b>	<b>164,240,395</b>
<b>b1) Instituciones de Crédito</b>	<b>14,487,814,650</b>	<b>696,506,282</b>	<b>111,316,649</b>	<b>0</b>	<b>15,073,004,283</b>	<b>492,184,790</b>	<b>164,240,395</b>
Banobras Más Oaxaca	243,558,648		12,818,876	0	230,739,771	10,296,209	58,735
Santander 5,000	4,588,716,207		23,543,104	0	4,565,173,103	153,185,659	47,290,528
Banobras 3,018	2,955,185,235		15,162,024	0	2,940,023,211	99,196,643	47,290,528
Banobras 4,792	4,744,962,719		12,553,498	0	4,732,409,221	161,366,398	47,290,528
Banobras 137	134,579,147		671,780	0	133,907,367	4,531,273	302,370
Santander 1,000	949,832,889		23,085,056	0	926,747,833	30,213,725	707,116
Banobras 363	282,608,267		6,665,951	0	293,138,907	9,304,542	1,422,411
Banobras 2,000	588,371,539		16,816,361	0	1,250,864,870	24,090,341	19,878,180
<b>b2) Títulos y Valores</b>							
<b>b3) Arrendamientos Financieros</b>							
<b>2. Otros Pasivos</b>	<b>5,879,279,952</b>				<b>6,711,967,584</b>		
<b>3. Total de la Deuda Pública y Otros Pasivos (3=1+2)</b>	<b>20,667,094,602</b>	<b>696,506,282</b>	<b>411,316,649</b>	<b>0</b>	<b>21,784,971,867</b>	<b>497,438,740</b>	<b>164,240,395</b>
<b>4. Deuda Contingente (informativo)</b>							
<b>5. Valor de Instrumentos Bono Cupón Cero (informativo)</b>							

**Informe Analítico de la Deuda Pública y Otros Pasivos  
Del 01 de enero al 30 de junio de 2022  
(PESOS)**

Denominación de la Deuda Pública y Otros Pasivos	Saldo al 31 de diciembre de 2021	Disposiciones del Periodo	Amortizaciones del Periodo	Revaluaciones, Reclasificaciones y Otros Ajustes	Saldo Final del Periodo	Pago de Intereses del Periodo	Pago de Comisiones y demás costos asociados durante el
<b>1. Deuda Pública (1=A+B)</b>	<b>14,787,814,650</b>	<b>696,506,282</b>	<b>411,316,649</b>	<b>0</b>	<b>15,073,004,283</b>	<b>497,438,740</b>	<b>164,240,395</b>
<b>A. Corto Plazo</b>	<b>300,000,000</b>	<b>0</b>	<b>300,000,000</b>	<b>0</b>	<b>0</b>	<b>5,253,950</b>	<b>0</b>
<b>a1) Instituciones de Crédito</b>	<b>300,000,000</b>	<b>0</b>	<b>300,000,000</b>	<b>0</b>	<b>0</b>	<b>5,253,950</b>	<b>0</b>
Banorte	300,000,000		300,000,000		0	5,253,950	0
<b>a2) Títulos y Valores</b>	<b>0</b>	<b>0</b>	<b>0</b>	<b>0</b>	<b>0</b>	<b>0</b>	<b>0</b>
<b>a3) Arrendamientos Financieros</b>	<b>0</b>	<b>0</b>	<b>0</b>	<b>0</b>	<b>0</b>	<b>0</b>	<b>0</b>
<b>B. Largo Plazo</b>	<b>14,487,814,650</b>	<b>696,506,282</b>	<b>111,316,649</b>	<b>0</b>	<b>15,073,004,283</b>	<b>492,184,790</b>	<b>164,240,395</b>
<b>b1) Instituciones de Crédito</b>	<b>14,487,814,650</b>	<b>696,506,282</b>	<b>111,316,649</b>	<b>0</b>	<b>15,073,004,283</b>	<b>492,184,790</b>	<b>164,240,395</b>
Banobras Más Oaxaca	243,558,648		12,818,876	0	230,739,771	10,296,209	58,735
Santander 5,000	4,588,716,207		23,543,104	0	4,565,173,103	153,185,659	47,290,528
Banobras 3,018	2,955,185,235		15,162,024	0	2,940,023,211	99,196,643	47,290,528
Banobras 4,792	4,744,962,719		12,553,498	0	4,732,409,221	161,366,398	47,290,528
Banobras 137	134,579,147		671,780	0	133,907,367	4,531,273	302,370
Santander 1,000	949,832,889		23,085,056	0	926,747,833	30,213,725	707,116
Banobras 363	282,608,267		6,665,951	0	293,138,907	9,304,542	1,422,411
Banobras 2,000	588,371,539		16,816,361	0	1,250,864,870	24,090,341	19,878,180
<b>b2) Títulos y Valores</b>							
<b>b3) Arrendamientos Financieros</b>							
<b>2. Otros Pasivos</b>	<b>5,879,279,952</b>				<b>6,711,967,584</b>		
<b>3. Total de la Deuda Pública y Otros Pasivos (3=1+2)</b>	<b>20,667,094,602</b>	<b>696,506,282</b>	<b>411,316,649</b>	<b>0</b>	<b>21,784,971,867</b>	<b>497,438,740</b>	<b>164,240,395</b>
<b>4. Deuda Contingente (informativo)</b>							
<b>5. Valor de Instrumentos Bono Cupón Cero (informativo)</b>							

FORMATO DISCIPLINA FINANCIERA 2 (ENERO-JUNIO 2022)

Obligaciones a corto plazo	Monto Contratado	Plazo pactado	Tas de Interés	Comisiones y Costos Relacionados	Tasa Efectiva (%)
6.Obligaciones a Corto Plazo A. Crédito Banorte	300,000,000	12	TIE 28 + 0.55	NA	5.88

Informe Analítico de Obligaciones Diferentes de Financiamientos - LDF

Gobierno del Estado de Oaxaca  
Informe Analítico de Obligaciones Diferentes de Financiamientos – LDF  
Del 01 de enero al 30 de JUNIO 2022 (b)

(PESOS)

Denominación de las Obligaciones Diferentes de Financiamiento (c)	Fecha del Contrato (d)	Fecha de inicio de operación del proyecto (e)	Fecha de vencimiento (f)	Monto de la inversión pactado (g)	Plazo pactado (h)	Monto promedio mensual del pago de la contraprestación (i)	Monto promedio mensual del pago de la contraprestación correspondiente al pago de inversión (j)	Monto pagado de la inversión al 31 de marzo de 2022 (k)	Monto pagado de la inversión actualizado al 31 de marzo de 2022 (l)	Saldo pendiente por pagar de la inversión al 31 de marzo de 2022 (m = g - l)
<b>A. Asociaciones Público Privadas (APP's) (A=a+b+c+d)</b> a) APP 1 b) APP 2 c) APP 3 d) APP XX										
<b>B. Otros Instrumentos (B=a+b+c+d)</b> a) Otro Instrumento 1 b) Otro Instrumento 2 c) Otro Instrumento 3 d) Otro Instrumento XX										
<b>C. Total de Obligaciones Diferentes de Financiamiento (C=A+B)</b>	0	0	0	0	0	0	0	0	0	0

NO APLICA

FUENTE: Elaborados con información del CONAC. Criterios para la elaboración y presentación homogénea de la información financiera y de los formatos a que hace referencia la Ley de Disciplina Financiera de las Entidades Federativas y los Municipios.

NOTA: Se adjunta archivo que contiene instructivo de llenado de los formatos "Cuadros CONAC Criterios"

GOBIERNO DEL ESTADO DE OAXACA						
Estado Analítico de Ingresos Detallado - LDF						
Del 1 de enero al 30 junio de 2022						
(PESOS)						
Concepto	Ingreso					Diferencia
	Estimado	Ampliaciones/ (Reducciones)	Modificado	Devengado	Recaudado	
<b>Ingresos de Libre Disposición</b>						
A. Impuestos	1,418,344,688	-	1,418,344,688	837,890,927	837,890,927	- 580,453,761
B. Cuotas y Aportaciones de Seguridad Social	-	-	-	-	-	-
C. Contribuciones de Mejoras	-	-	-	-	-	-
D. Derechos	1,666,385,595	-	1,666,385,595	1,100,829,444	1,100,829,444	- 565,556,151
E. Productos	116,531,800	-	116,531,800	116,346,150	116,346,150	- 185,650
F. Aprovechamientos	17,457,284	-	17,457,284	74,309,884	74,309,884	56,852,600
G. Ingresos por Ventas de Bienes y Servicios	-	-	-	-	-	-
H. Participaciones	24,117,999,267	-	24,117,999,267	15,839,794,799	15,839,794,799	- 8,278,204,468
(H=h1+h2+h3+h4+h5+h6+h7+h8+h9+h10+h11)						
h1) Fondo General de Participaciones	19,452,511,045	-	19,452,511,045	13,235,970,594	13,235,970,594	- 6,216,540,451
h2) Fondo de Fomento Municipal	1,548,125,511	-	1,548,125,511	844,625,863	844,625,863	- 703,499,648
h3) Fondo de Fiscalización y Recaudación	985,426,858	-	985,426,858	577,718,727	577,718,727	- 407,708,131
h4) Fondo de Compensación	463,726,991	-	463,726,991	165,389,501	165,389,501	- 298,337,490
h5) Fondo de Extracción de Hidrocarburos	-	-	-	-	-	-
h6) Impuesto Especial Sobre Producción y Servicios	298,518,069	-	298,518,069	142,033,745	142,033,745	- 156,484,324
h7) 0.136% de la Recaudación Federal Participable	-	-	-	-	-	-
h8) 3.17% Sobre Extracción de Petróleo	-	-	-	-	-	-
h9) Gasolinas y Diésel	433,128,741	-	433,128,741	171,231,855	171,231,855	- 261,896,886
h10) Fondo del Impuesto Sobre la Renta	936,562,052	-	936,562,052	651,454,833	651,454,833	- 285,107,219
h11) Fondo de Estabilización de los Ingresos de las Entidades Federativas	-	-	-	51,369,681	51,369,681	51,369,681
I. Incentivos Derivados de la Colaboración Fiscal (I=i1+i2+i3+i4+i5)	3,286,097,785	-	3,286,097,785	1,788,965,795	1,788,965,795	- 1,497,131,990
i1) Tenencia o Uso de Vehículos	-	-	-	-	-	-
i2) Fondo de Compensación de ISAN	36,022,732	-	36,022,732	18,456,396	18,456,396	- 17,566,336
i3) Impuesto Sobre Automóviles Nuevos	116,893,087	-	116,893,087	80,885,886	80,885,886	- 36,007,201
i4) Fondo de Compensación de Repecos-Intermedios	7,228,794	-	7,228,794	5,018,468	5,018,468	- 2,210,326
i5) Otros Incentivos Económicos	3,125,953,172	-	3,125,953,172	1,684,605,045	1,684,605,045	- 1,441,348,127
J. Transferencias y Asignaciones	-	-	-	-	-	-
K. Convenios	-	-	-	-	-	-
k1) Otros Convenios y Subsidios	-	-	-	-	-	-
L. Otros Ingresos de Libre Disposición (L=l1+l2)	-	-	-	-	-	-
l1) Participaciones en Ingresos Locales	-	-	-	-	-	-
l2) Otros Ingresos de Libre Disposición	-	-	-	-	-	-
<b>I. Total de Ingresos de Libre Disposición (I=A+B+C+D+E+F+G+H+I+J+K+L)</b>	<b>30,622,816,419</b>	<b>-</b>	<b>30,622,816,419</b>	<b>19,758,136,999</b>	<b>19,758,136,999</b>	<b>- 10,864,679,420</b>
<b>Ingresos Excedentes de Ingresos de Libre Disposición</b>						<b>- 10,864,679,420</b>
<b>Transferencias Federales Etiquetadas</b>						
A. Aportaciones(A= a1+a2+a3+a4+a5+a6+a7+a8)	47,782,116,834	-	47,782,116,834	23,003,543,920	23,003,543,920	- 24,778,572,914
a1) Fondo de Aportaciones para la Nómina Educativa y Gasto Operativo	26,039,105,757	-	26,039,105,757	11,449,083,243	11,449,083,243	- 14,590,022,514
a2) Fondo de Aportaciones para los Servicios de Salud	5,389,677,224	-	5,389,677,224	2,695,454,069	2,695,454,069	- 2,694,223,155
a3) Fondo de Aportaciones para la Infraestructura Social	8,968,336,439	-	8,968,336,439	5,080,101,354	5,080,101,354	- 3,888,235,085
a4) Fondo de Aportaciones para el Fortalecimiento de los Municipios y de las Demarcaciones Territoriales del Distrito Federal	3,098,160,973	-	3,098,160,973	1,553,455,698	1,553,455,698	- 1,544,705,275
a5) Fondo de Aportaciones Múltiples	1,541,918,049	-	1,541,918,049	874,068,450	874,068,450	- 667,849,599
a6) Fondo de Aportaciones para la Educación Tecnológica y de Adultos	174,099,342	-	174,099,342	87,670,833	87,670,833	- 86,428,509
a7) Fondo de Aportaciones para la Seguridad Pública de los Estados y del Distrito Federal	222,678,586	-	222,678,586	132,004,566	132,004,566	- 90,674,020
a8) Fondo de Aportaciones para el Fortalecimiento de las Entidades Federativas	2,348,140,464	-	2,348,140,464	1,131,705,707	1,131,705,707	- 1,216,434,757

<b>GOBIERNO DEL ESTADO DE OAXACA</b>						
<b>Estado Analítico de Ingresos Detallado - LDF</b>						
<b>Del 1 de enero al 30 junio de 2022</b>						
<b>(PESOS)</b>						
Concepto	Ingreso					Diferencia
	Estimado	Ampliaciones/ (Reducciones)	Modificado	Devengado	Recaudado	
B. Convenios (B= b1+b2+b3+b4)	2,774,888,321	-	2,774,888,321	2,303,451,512	2,303,451,512	- 471,436,809
b1) Convenios de Protección Social en Salud	-	-	-	-	-	-
b2) Convenios de Descentralización	-	-	-	-	-	-
b3) Convenios de Reasignación	-	-	-	-	-	-
b4) Otros Convenios y Subsidios	2,774,888,321	-	2,774,888,321	2,303,451,512	2,303,451,512	- 471,436,809
C. Fondos Distintos de Aportaciones (C=c1+c2)	5,521,302	-	5,521,302	34,786,173	34,786,173	29,264,871
c1) Fondo para Entidades Federativas y Municipios Productores de Hidrocarburos	5,521,302	-	5,521,302	34,786,173	34,786,173	29,264,871
c2) Fondo Minero	-	-	-	-	-	-
D. Transferencias, Subsidios y Subvenciones, y Pensiones y Jubilaciones	2,622,856,180	-	2,622,856,180	1,304,143,049	1,304,143,049	- 1,318,713,131
E. Otras Transferencias Federales Etiquetadas	1	-	1	14,635,029	14,635,029	14,635,028
1) Intereses Ganados de Valores, Creditos, Bonos y Otros	1	-	1	14,635,029	14,635,029	14,635,028
<b>II. Total de Transferencias Federales Etiquetadas (II= A+B+C+D+E)</b>	<b>53,185,382,638</b>	<b>-</b>	<b>53,185,382,638</b>	<b>26,660,559,683</b>	<b>26,660,559,683</b>	<b>- 26,524,822,955</b>
<b>III. Ingresos Derivados de Financiamientos</b>	<b>-</b>	<b>-</b>	<b>-</b>	<b>696,506,282</b>	<b>696,506,282</b>	<b>696,506,282</b>
A. Ingresos Derivados de Financiamientos	-	-	-	696,506,282	696,506,282	696,506,282
<b>IV. Total de Ingresos (IV=I+II+III)</b>	<b>83,808,199,057</b>	<b>-</b>	<b>83,808,199,057</b>	<b>47,115,202,964</b>	<b>47,115,202,964</b>	<b>- 36,692,996,093</b>
<b>Datos Informativos</b>						
1. Ingresos Derivados de Financiamientos con Fuente de Pago de Ingresos de Libre Disposición						
2. Ingresos derivados de Financiamientos con Fuente de Pago de Transferencias Federales Etiquetadas						
<b>3. Ingresos Derivados de Financiamiento (3 = 1 + 2)</b>						





**CUENTA PUBLICA 2022**

**ESTADO ANALITICO DEL EJERCICIO DEL PRESUPUESTO DE EGRESOS**

**CLASIFICACIÓN POR OBJETO DEL GASTO (CAPITULO-CONCEPTO)**

PERIODO DEL : 01 DE ENERO AL 30 DE JUNIO



FORMATO 6-A

Cve	Concepto	Aprobado 1	Ampliaciones / Reducciones 2	Modificado 3 = (1+2)	Devengado 4	Pagado 5	Subejercicio 6 = (3-4)
<b>3</b>	<b>SERVICIOS GENERALES</b>	<b>3,395,385.00</b>	<b>123,821,398.16</b>	<b>127,216,783.16</b>	<b>42,241,673.19</b>	<b>42,168,068.56</b>	<b>84,975,109.97</b>
5	SERVICIOS DE INSTALACIÓN, REPARACIÓN, MANTENIMIENTO Y CONSERVACIÓN	0.00	24,783,002.20	24,783,002.20	11,552,682.20	11,552,682.20	13,230,320.00
6	SERVICIOS DE COMUNICACIÓN SOCIAL Y PUBLICIDAD	3,395,385.00	0.00	3,395,385.00	0.00	0.00	3,395,385.00
7	SERVICIOS DE TRASLADO Y VIÁTICOS	0.00	132,000.00	132,000.00	17,739.60	4,656.76	114,260.40
8	SERVICIOS OFICIALES	0.00	30,000.00	30,000.00	0.00	0.00	30,000.00
9	OTROS SERVICIOS GENERALES	0.00	0.00	0.00	0.00	0.00	0.00
<b>4</b>	<b>TRANSFERENCIAS, ASIGNACIONES, SUBSIDIOS Y OTRAS AYUDAS</b>	<b>37,057,422,446.09</b>	<b>2,846,990,062.42</b>	<b>39,904,412,508.51</b>	<b>16,172,728,314.72</b>	<b>15,085,001,169.06</b>	<b>23,731,684,193.79</b>
1	TRANSFERENCIAS INTERNAS Y ASIGNACIONES AL SECTOR PÚBLICO	36,600,754,242.09	2,745,039,731.59	39,345,793,973.68	15,882,576,854.09	14,841,262,488.83	23,463,217,119.59
2	TRANSFERENCIAS AL RESTO DEL SECTOR PÚBLICO	0.00	23,574,468.32	23,574,468.32	9,183,693.32	9,183,693.32	14,390,775.00
3	SUBSIDIOS Y SUBVENCIONES	0.00	94,370,325.00	94,370,325.00	49,474,719.00	29,674,719.00	44,895,606.00
4	AYUDAS SOCIALES	33,447,370.00	-15,994,462.49	17,452,907.51	623,851.92	598,476.92	16,829,055.59
6	TRANSFERENCIAS A FIDEICOMISOS, MANDATOS Y OTROS ANÁLOGOS	8,420,834.00	0.00	8,420,834.00	1,769,196.39	881,790.99	6,651,637.61
7	TRANSFERENCIAS A LA SEGURIDAD SOCIAL	414,800,000.00	0.00	414,800,000.00	229,100,000.00	203,400,000.00	185,700,000.00
<b>5</b>	<b>BIENES MUEBLES, INMUEBLES E INTANGIBLES</b>	<b>111,315,840.31</b>	<b>220,403,709.81</b>	<b>331,719,550.12</b>	<b>62,070,731.79</b>	<b>32,896,674.86</b>	<b>269,648,818.33</b>
1	MOBILIARIO Y EQUIPO DE ADMINISTRACIÓN	13,114,826.11	9,263,844.72	22,378,670.83	6,974,426.11	6,841,039.52	15,404,244.72
2	MOBILIARIO Y EQUIPO EDUCACIONAL Y RECREATIVO	0.00	41,760,837.37	41,760,837.37	474,029.71	345,710.11	41,286,807.66
3	EQUIPO E INSTRUMENTAL MÉDICO Y DE LABORATORIO	89,821,797.40	96,986,820.49	186,808,617.89	37,474,523.97	8,700,809.65	149,334,093.92
4	VEHÍCULOS Y EQUIPO DE TRANSPORTE	6,570,000.00	22,052,495.59	28,622,495.59	0.00	0.00	28,622,495.59
6	MAQUINARIA, OTROS EQUIPOS Y HERRAMIENTAS	1,809,216.80	38,134,287.49	39,943,504.29	14,218,165.98	14,084,529.56	25,725,338.31
9	ACTIVOS INTANGIBLES	0.00	12,205,424.15	12,205,424.15	2,929,586.02	2,924,586.02	9,275,838.13
<b>6</b>	<b>INVERSIÓN PÚBLICA</b>	<b>3,646,966,854.55</b>	<b>-331,665,520.02</b>	<b>3,315,301,334.53</b>	<b>629,659,042.88</b>	<b>593,314,874.26</b>	<b>2,685,642,291.65</b>
1	OBRA PÚBLICA EN BIENES DE DOMINIO PÚBLICO	2,090,263,795.00	1,022,214,512.65	3,112,478,307.65	576,670,338.23	542,796,064.39	2,535,807,969.42
2	OBRA PÚBLICA EN BIENES PROPIOS	0.00	100,585,322.60	100,585,322.60	24,161,599.22	23,412,734.85	76,423,723.38
3	PROYECTOS PRODUCTIVOS Y ACCIONES DE FOMENTO	1,556,703,059.55	-1,454,465,355.27	102,237,704.28	28,827,105.43	27,106,075.02	73,410,598.85
<b>8</b>	<b>PARTICIPACIONES Y APORTACIONES</b>	<b>17,041,695,226.25</b>	<b>240,026,644.80</b>	<b>17,281,721,871.05</b>	<b>9,978,951,686.37</b>	<b>8,625,316,139.05</b>	<b>7,302,770,184.68</b>
1	PARTICIPACIONES	6,062,290,386.25	224,318,955.80	6,286,609,342.05	3,954,219,405.00	3,604,721,036.00	2,332,389,937.05
3	APORTACIONES	10,979,404,840.00	8,750,428.00	10,988,155,268.00	6,017,775,020.37	5,014,812,517.05	4,970,380,247.63
5	CONVENIOS	0.00	6,957,261.00	6,957,261.00	6,957,261.00	5,782,586.00	0.00
<b>9</b>	<b>DEUDA PÚBLICA</b>	<b>1,382,403,122.05</b>	<b>301,752,533.33</b>	<b>1,684,155,655.38</b>	<b>892,864,540.68</b>	<b>892,864,540.68</b>	<b>791,291,114.70</b>
1	AMORTIZACIÓN DE LA DEUDA PÚBLICA	265,931,638.22	299,205,938.14	565,137,576.36	404,187,645.72	404,187,645.72	160,949,930.64
2	INTERESES DE LA DEUDA PÚBLICA	951,425,824.20	60,260,993.78	1,011,686,817.98	485,427,123.80	485,427,123.80	526,259,694.18
5	COSTO POR COBERTURAS	165,045,659.63	-57,714,398.59	107,331,261.04	3,249,771.16	3,249,771.16	104,081,489.88

**CUENTA PUBLICA 2022**

**ESTADO ANALITICO DEL EJERCICIO DEL PRESUPUESTO DE EGRESOS**

**CLASIFICACIÓN ADMINISTRATIVA**

PERIODO DEL : 01 DE ENERO AL 30 DE JUNIO



FORMATO 6-B

Cve	Concepto	Aprobado 1	Ampliaciones / Reducciones 2	Modificado 3 = (1+2)	Devengado 4	Pagado 5	Subejercicio 6 = (3-4)
<b>I. Gasto No Etiquetado</b>		<b>23,560,526,032.75</b>	<b>3,480,491,471.03</b>	<b>27,041,017,503.78</b>	<b>14,287,576,163.33</b>	<b>11,200,520,499.47</b>	<b>12,753,441,340.45</b>
101	GUBERNATURA	177,891,367.54	14,792,281.68	192,683,649.22	129,990,134.35	113,435,068.24	62,693,514.87
102	SECRETARÍA GENERAL DE GOBIERNO	353,374,758.93	9,239,935.88	362,614,694.81	228,764,577.34	190,397,467.54	133,850,117.47
104	SECRETARÍA DE SEGURIDAD PÚBLICA	1,511,878,705.54	13,757,625.45	1,525,636,330.99	928,155,655.89	770,232,455.33	597,480,675.10
106	SECRETARÍA DE LAS INFRAESTRUCTURAS Y EL ORDENAMIENTO TERRITORIAL SUSTENTABLE	264,947,795.32	1,488,206,990.01	1,753,154,785.33	747,848,775.78	303,427,952.85	1,005,306,009.55
109	SECRETARÍA DE MOVILIDAD	151,987,749.86	49,479,789.07	201,467,538.93	128,642,386.90	93,119,698.05	72,825,152.03
110	SECRETARÍA DE LAS CULTURAS Y ARTES DE OAXACA	186,247,537.73	47,888,986.51	234,136,524.24	125,010,647.98	101,905,624.10	109,125,876.26
111	SECRETARÍA DE BIENESTAR DEL ESTADO DE OAXACA	82,284,335.39	273,546,425.55	355,830,760.94	168,279,124.54	118,681,141.91	187,551,636.40
112	SECRETARÍA DE PUEBLOS INDÍGENAS Y AFROMEXICANO	27,336,014.00	27,514,226.70	54,850,240.70	19,398,877.34	15,602,520.51	35,451,363.36
113	SECRETARÍA DE DESARROLLO AGROPECUARIO, PESCA Y ACUACULTURA	280,586,434.14	101,463,863.25	382,050,297.39	276,034,195.29	256,366,051.31	106,016,102.10
114	SECRETARÍA DE FINANZAS	602,031,950.00	61,281,094.20	663,313,044.20	411,252,787.18	375,180,002.58	252,060,257.02
115	INVERSIÓN, PREVISIÓN Y PARIPASSU	4,458,244,847.00	-1,382,818,906.18	3,075,425,940.82	0.00	0.00	3,075,425,940.82
116	SECRETARÍA DE FINANZAS-NORMATIVA	357,100,126.93	18,018,906.26	375,119,033.19	235,746,024.85	235,746,024.85	139,373,008.34
117	SECRETARÍA DE ADMINISTRACIÓN	1,098,884,479.01	25,466,460.90	1,124,350,939.91	796,645,323.88	581,618,336.18	327,705,616.03
118	SECRETARÍA DE ADMINISTRACIÓN-DIRECCIÓN DE RECURSOS HUMANOS	650,782,244.69	20,619,691.00	671,401,935.69	506,156,177.80	451,384,724.14	165,245,757.89
119	SECRETARÍA DE LA CONTRALORÍA Y TRANSPARENCIA GUBERNAMENTAL	119,742,003.97	14,604,459.93	134,346,463.90	96,161,825.23	85,595,201.81	38,184,638.67
121	CONSEJERÍA JURÍDICA DEL GOBIERNO DEL ESTADO	351,447,480.56	43,654,565.38	395,102,045.94	257,404,658.96	218,095,964.06	137,697,386.98
122	COORDINACIÓN GENERAL DE EDUCACIÓN MEDIA SUPERIOR Y SUPERIOR, CIENCIA Y TECNOLOGÍA	32,938,701.96	60,676,867.69	93,615,569.65	81,851,945.88	79,721,386.83	11,763,623.77
124	COORDINACIÓN GENERAL DE COMUNICACIÓN SOCIAL Y VOCERÍA DEL GOBIERNO DEL ESTADO	262,721,257.47	18,231,015.62	280,952,273.09	196,222,298.99	96,305,378.14	84,729,974.10
125	COORDINACIÓN PARA LA ATENCIÓN DE LOS DERECHOS HUMANOS	8,469,422.29	210,522.83	8,679,945.12	3,943,649.43	3,258,207.09	4,736,295.69
126	COORDINACIÓN GENERAL DEL COMITÉ ESTATAL DE PLANEACIÓN PARA EL DESARROLLO DE OAXACA	132,887,138.17	5,228,815.40	138,115,953.57	87,503,997.67	73,649,247.04	50,611,955.90
127	SECRETARIADO EJECUTIVO DEL SISTEMA ESTATAL DE SEGURIDAD PÚBLICA	32,050,145.18	78,283,207.46	110,333,352.64	35,929,794.77	28,748,091.77	74,403,557.87
128	SECRETARÍA DE ECONOMÍA	180,594,063.54	9,970,755.85	190,564,819.39	124,636,226.57	102,878,434.28	65,928,592.82
129	SECRETARÍA DE TURISMO	97,175,668.18	117,129,986.10	80,898,360.47	61,160,839.95	61,160,839.95	36,231,625.63
130	SECRETARÍA DE LAS MUJERES DE OAXACA	18,745,909.95	17,181,630.30	35,927,540.25	21,655,174.30	18,988,894.96	14,272,365.95
131	SECRETARÍA DEL MEDIO AMBIENTE, ENERGÍAS Y DESARROLLO SUSTENTABLE	36,214,204.38	13,371,239.41	49,585,443.79	24,240,887.42	21,852,082.29	25,344,556.37
201	CONGRESO DEL ESTADO	430,468,392.59	92,148,827.17	522,617,219.76	387,915,106.06	277,408,070.81	134,702,113.70
202	ÓRGANO SUPERIOR DE FISCALIZACIÓN DEL ESTADO DE OAXACA	111,684,873.97	146,602.33	111,831,476.30	53,533,907.20	51,357,909.32	58,297,569.10
301	TRIBUNAL SUPERIOR DE JUSTICIA	237,730,712.53	0.00	237,730,712.53	118,707,619.98	91,314,396.45	119,023,092.55
302	CONSEJO DE LA JUDICATURA	869,321,393.01	0.00	869,321,393.01	495,567,882.01	412,113,739.02	373,753,511.00
401	DEFENSORÍA DE LOS DERECHOS HUMANOS DEL PUEBLO DE OAXACA	40,604,284.00	10,500,000.00	51,104,284.00	29,745,958.78	17,152,413.64	21,358,325.22
402	INSTITUTO ESTATAL ELECTORAL Y DE PARTICIPACIÓN CIUDADANA DE OAXACA	640,009,266.79	15,201,351.75	655,210,618.54	468,057,257.98	238,722,783.45	187,153,360.56
403	UNIVERSIDAD AUTÓNOMA "BENITO JUÁREZ" DE OAXACA	139,137,364.60	1,013,138.40	140,150,503.00	74,491,996.00	56,973,286.00	65,658,507.00
404	COMISIÓN ESTATAL DE ARBITRAJE MÉDICO DE OAXACA	12,073,176.00	0.00	12,073,176.00	5,585,435.20	4,965,616.14	6,487,740.80
405	ÓRGANO GARANTE DE ACCESO A LA INFORMACIÓN PÚBLICA, TRANSPARENCIA, PROTECCIÓN DE DATOS PERSONALES Y BUEN GOBIERNO DEL ESTADO DE OAXACA.	30,153,955.83	2,675,734.04	32,829,689.87	18,176,601.63	14,171,302.55	14,653,088.24
406	FISCALÍA GENERAL DEL ESTADO DE OAXACA	826,179,286.70	0.00	826,179,286.70	396,001,321.85	330,512,090.02	430,177,964.85
407	TRIBUNAL ELECTORAL DEL ESTADO DE OAXACA	58,116,166.12	585,200.00	58,701,366.12	28,850,784.17	22,853,736.38	29,850,581.95
408	TRIBUNAL DE JUSTICIA ADMINISTRATIVA DEL ESTADO DE OAXACA	54,165,536.00	6,969,628.00	61,135,164.00	25,886,374.24	21,290,167.56	35,248,789.76
409	UNIVERSIDAD AUTÓNOMA COMUNAL DE OAXACA	14,688,813.83	879,366.00	15,568,179.83	6,771,787.79	5,855,755.57	8,796,392.04
501	CAMINOS Y AEROPISTAS DE OAXACA	276,966,381.49	102,536,585.06	379,502,966.55	146,719,428.57	123,380,015.50	232,783,537.98
502	CASA DE LA CULTURA OAXAQUEÑA	31,649,699.09	366,157.20	32,015,856.29	18,962,328.56	16,293,828.24	13,053,527.73
504	CENTRO DE LAS ARTES DE SAN AGUSTÍN	5,599,291.72	-44,094.38	5,555,197.34	3,227,442.40	2,975,418.95	2,327,754.94
506	COLEGIO DE BACHILLERES DEL ESTADO DE OAXACA	581,587,524.00	386,966,472.47	968,553,996.47	687,811,418.24	669,897,256.07	280,742,578.23
507	COLEGIO DE ESTUDIOS CIENTÍFICOS Y TECNOLÓGICOS DEL ESTADO DE OAXACA	404,819,067.21	2,118,447.79	406,937,515.00	333,641,467.80	291,489,399.44	73,296,047.20
508	COLEGIO SUPERIOR PARA LA EDUCACIÓN INTEGRAL INTERCULTURAL DE OAXACA	48,009,483.72	-246,554.72	47,762,929.00	41,712,266.19	41,531,551.06	6,050,662.81
511	COMISIÓN ESTATAL DE VIVIENDA	109,514,630.70	33,341,171.64	142,855,802.34	65,135,347.80	56,798,427.16	77,720,454.54
512	COMISIÓN ESTATAL DEL AGUA	310,540,554.36	120,506,975.87	431,047,530.23	187,309,741.05	143,848,342.67	243,737,789.18
513	COMISIÓN ESTATAL FORESTAL	9,263,120.14	15,360,192.69	24,623,312.83	10,774,838.60	8,018,566.46	13,848,474.23
514	COMISIÓN ESTATAL PARA LA PLANEACIÓN DE LA EDUCACIÓN SUPERIOR EN EL ESTADO DE OAXACA	1,807,763.90	-30,877.80	1,776,886.10	829,832.29	655,379.55	947,053.81
515	COMISIÓN ESTATAL PARA LA PLANEACIÓN Y PROGRAMACIÓN DE LA EDUCACIÓN MEDIA SUPERIOR DEL ESTADO DE OAXACA	1,143,582.44	175,886.93	1,319,469.37	745,110.29	568,988.73	574,359.08
516	COMISIÓN PARA LA REGULARIZACIÓN DE LA TENENCIA DE LA TIERRA URBANA DEL ESTADO DE OAXACA	4,850,493.97	-84,888.80	4,765,605.17	2,557,638.27	2,217,950.57	2,207,966.90
517	CONSEJO ESTATAL PARA LA PREVENCIÓN Y CONTROL DEL SIDA	10,152,903.81	-265,747.01	9,887,156.80	5,068,317.05	3,319,574.31	4,818,839.75
519	CONSEJO OAXAQUEÑO DE CIENCIA, TECNOLOGÍA E INNOVACIÓN.	4,005,572.37	27,422,258.94	31,427,831.31	4,594,425.45	4,025,502.33	26,833,405.86
520	COORDINACIÓN ESTATAL DE PROTECCIÓN CIVIL DE OAXACA	14,412,178.90	2,812,612.16	17,224,791.06	5,011,053.45	3,594,281.86	12,213,737.61
521	CORPORACIÓN OAXAQUEÑA DE RADIO Y TELEVISIÓN	58,636,872.11	7,286,412.19	65,923,284.30	31,643,745.48	30,593,779.21	34,279,538.82

**CUENTA PUBLICA 2022**

**ESTADO ANALITICO DEL EJERCICIO DEL PRESUPUESTO DE EGRESOS**

**CLASIFICACIÓN ADMINISTRATIVA**

PERIODO DEL : 01 DE ENERO AL 30 DE JUNIO



FORMATO 6-B

Cve	Concepto	Aprobado 1	Ampliaciones / Reducciones 2	Modificado 3 = (1+2)	Devengado 4	Pagado 5	Subejercicio 6 = (3-4)
<b>I. Gasto No Etiquetado</b>		<b>23,560,526,032.75</b>	<b>3,480,491,471.03</b>	<b>27,041,017,503.78</b>	<b>14,287,576,163.33</b>	<b>11,200,520,499.47</b>	<b>12,753,441,340.45</b>
522	DIRECCIÓN GENERAL DE POBLACIÓN DE OAXACA	4,623,206.87	196,250.00	4,819,456.87	2,006,933.29	1,700,992.80	2,812,523.58
523	HOSPITAL DE LA NIÑEZ OAXAQUEÑA	47,999,856.33	30,000,000.00	77,999,856.33	45,426,812.28	26,909,591.87	32,573,044.05
524	INSTITUTO DE CAPACITACIÓN Y PRODUCTIVIDAD PARA EL TRABAJO DEL ESTADO DE OAXACA	35,647,963.14	3,500,000.00	39,147,963.14	22,500,051.12	19,671,263.15	16,647,912.02
525	INSTITUTO DE ESTUDIOS DE BACHILLERATO DEL ESTADO DE OAXACA	516,771,904.13	-352,342.29	516,419,561.84	283,123,534.65	252,609,797.73	233,296,027.19
526	INSTITUTO DE LA JUVENTUD DEL ESTADO DE OAXACA	23,632,745.73	5,569,594.69	29,202,340.42	18,061,239.77	12,793,031.69	11,141,100.65
528	INSTITUTO DEL PATRIMONIO CULTURAL DEL ESTADO DE OAXACA	7,243,466.61	34,368,608.99	41,612,075.60	23,474,048.03	6,656,694.26	18,138,027.57
530	INSTITUTO ESTATAL DE EDUCACIÓN PARA ADULTOS	0.00	18,000,000.00	18,000,000.00	17,106,595.67	17,106,595.67	893,404.33
531	INSTITUTO ESTATAL DE EDUCACIÓN PÚBLICA DE OAXACA	140,000,000.00	233,539,622.02	373,539,622.02	177,562,054.12	122,057,676.74	195,977,567.90
532	INSTITUTO OAXAQUEÑO CONSTRUCTOR DE INFRAESTRUCTURA FÍSICA EDUCATIVA	31,832,064.33	23,331,505.71	55,163,570.04	35,312,143.50	21,186,224.78	19,851,426.54
533	INSTITUTO OAXAQUEÑO DE ATENCIÓN AL MIGRANTE	25,285,086.84	-386,368.79	24,898,718.05	15,596,498.96	14,656,085.41	9,302,219.09
534	INSTITUTO OAXAQUEÑO DE LAS ARTESANÍAS	11,857,589.95	203,170.12	12,060,760.07	6,984,040.54	5,782,884.43	5,076,719.53
535	INSTITUTO TECNOLÓGICO SUPERIOR DE SAN MIGUEL EL GRANDE	15,724,947.31	0.00	15,724,947.31	9,609,087.59	7,592,990.45	6,115,859.72
536	INSTITUTO TECNOLÓGICO SUPERIOR DE TEPOSOLULA	15,911,045.89	1,236,326.37	17,147,372.26	7,409,429.65	6,042,845.23	9,737,942.61
538	NOVAUNIVERSITAS	30,042,001.73	-540,262.24	29,501,739.49	16,306,196.83	14,789,427.11	13,195,542.66
539	SERVICIOS DE AGUA POTABLE Y ALCANTARILLADO DE OAXACA	310,985,801.14	17,415,742.15	328,401,543.29	183,817,275.14	163,796,747.77	144,584,268.15
540	SERVICIOS DE SALUD DE OAXACA	4,124,745,941.16	817,245,009.69	4,941,990,950.85	2,820,352,115.69	2,053,759,232.32	2,121,638,835.16
541	SISTEMA PARA EL DESARROLLO INTEGRAL DE LA FAMILIA DEL ESTADO DE OAXACA	374,133,890.99	63,469,111.84	437,603,002.83	229,768,535.69	202,790,425.06	207,834,467.14
542	UNIVERSIDAD DE CHALCATONGO	16,286,730.27	-181,594.80	16,105,135.47	8,343,595.47	7,068,175.58	7,761,540.00
543	UNIVERSIDAD DE LA CAÑADA	16,138,059.57	0.00	16,138,059.57	12,702,182.11	12,702,182.11	3,435,877.46
544	UNIVERSIDAD DE LA COSTA	14,721,381.86	-131,121.60	14,590,260.26	8,984,402.08	7,548,290.24	5,605,858.18
545	UNIVERSIDAD DE LA SIERRA JUÁREZ	20,770,478.39	0.00	20,770,478.39	17,146,389.44	17,146,389.44	3,624,088.95
546	UNIVERSIDAD DE LA SIERRA SUR	61,438,624.50	0.00	61,438,624.50	49,064,890.83	41,600,276.30	12,373,733.67
547	UNIVERSIDAD DEL ISTMO	61,391,396.94	0.00	61,391,396.94	42,957,026.21	40,051,119.82	18,434,370.73
548	UNIVERSIDAD DEL MAR	101,951,301.38	0.00	101,951,301.38	65,839,616.99	59,200,421.14	36,111,684.39
549	UNIVERSIDAD DEL PAPALOAPAN	79,294,101.95	2,000,000.00	81,294,101.95	56,685,226.33	52,964,217.20	24,608,875.62
550	UNIVERSIDAD TECNOLÓGICA DE LA MIXTECA	84,889,559.44	620,577.56	85,510,137.00	69,937,747.47	69,937,747.47	15,572,389.53
551	UNIVERSIDAD TECNOLÓGICA DE LA SIERRA SUR DE OAXACA	7,456,310.16	103,724.84	7,560,035.00	5,928,820.21	5,497,648.70	1,631,214.79
552	UNIVERSIDAD TECNOLÓGICA DE LOS VALLES CENTRALES DE OAXACA	21,120,879.00	1,327,532.00	22,448,411.00	18,869,819.65	15,850,939.18	3,578,591.35
554	DEFENSORÍA PÚBLICA DEL ESTADO DE OAXACA	66,325,080.26	806,204.61	67,131,284.87	45,385,380.92	38,644,593.83	21,745,903.95
555	INSTITUTO OAXAQUEÑO DEL EMPRENDEDOR Y DE LA COMPETITIVIDAD	12,717,230.74	1,361,497.31	14,078,728.05	9,154,937.33	5,764,592.28	4,923,790.72
558	INSTITUTO DE LA FUNCIÓN REGISTRAL DEL ESTADO DE OAXACA	16,701,195.75	-309,941.68	16,391,254.07	9,580,457.48	8,439,955.45	6,810,796.59
559	SECRETARÍA EJECUTIVA DEL SISTEMA ESTATAL DE COMBATE A LA CORRUPCIÓN	17,323,113.15	-243,744.80	17,079,368.35	7,425,564.07	6,467,692.81	9,653,804.28
561	ORGANISMO OPERADOR ENCARGADO DE LA GESTIÓN Y MANEJO INTEGRAL DE LOS RESIDUOS SÓLIDOS URBANOS Y DE MANEJO ESPECIAL DEL ESTADO DE OAXACA	1,789,063.98	12,408,227.05	14,197,291.03	6,697,550.15	6,591,076.37	7,499,740.88
562	COORDINACIÓN GENERAL DE ATENCIÓN REGIONAL	24,795,334.07	-688,590.18	24,106,743.89	11,968,551.76	10,390,500.43	12,138,192.13
563	TELEBACHILLERATO COMUNITARIO DEL ESTADO DE OAXACA	34,000,558.69	595,880.03	34,596,438.72	14,806,111.96	13,839,512.16	19,790,326.76
564	COORDINACIÓN GENERAL DE UNIDADES Y CARAVANAS MÓVILES DE SERVICIOS GRATUITOS	9,443,430.96	-377,004.01	9,066,426.95	4,965,068.40	4,793,243.82	4,101,358.55
565	INSTITUTO DE CULTURA FÍSICA Y DEPORTE DE OAXACA	61,075,383.68	2,584,457.21	63,659,840.89	40,731,428.00	28,088,590.95	22,928,412.89
566	COORDINACIÓN GENERAL DE ENLACE FEDERAL	4,576,885.60	-104,078.88	4,472,806.72	2,231,489.19	1,725,118.06	2,241,317.53
567	COORDINACIÓN GENERAL DE RELACIONES INTERNACIONALES	4,708,798.76	570,564.92	5,279,363.68	2,735,402.57	2,377,777.28	2,543,961.11
568	SISTEMA DE TRANSPORTE COLECTIVO METROPOLITANO CITYBUS OAXACA	6,089,247.33	-62,655.04	6,026,592.29	2,842,747.78	1,914,937.35	3,183,844.51
569	UNIVERSIDAD POLITÉCNICA DE NOCHIXTLÁN ABRAHAM CASTELLANOS	2,704,000.00	864,003.12	3,568,003.12	3,435,284.06	100,027.48	132,719.06
571	COMISIÓN ESTATAL DE BÚSQUEDA DE PERSONAS DESAPARECIDAS PARA EL ESTADO DE OAXACA	4,537,500.00	0.00	4,537,500.00	1,076,783.94	343,460.00	3,460,716.06
572	DIRECCIÓN GENERAL DEL HANGAR OFICIAL DEL GOBIERNO DEL ESTADO	70,580,233.38	-353,513.51	70,226,719.87	37,507,660.10	32,110,531.87	32,719,059.77
573	CENTRO DE CONCILIACIÓN LABORAL DEL ESTADO DE OAXACA	14,648,975.98	288,896.44	14,937,872.42	5,767,801.86	4,219,971.04	9,170,070.56
574	PROCURADURÍA DE PROTECCIÓN AL AMBIENTE DEL ESTADO DE OAXACA	0.00	0.00	0.00	0.00	0.00	0.00
601	FIDEICOMISO PARA EL DESARROLLO LOGÍSTICO DEL ESTADO DE OAXACA	7,416,026.11	-33,250.73	7,382,775.38	4,166,078.53	3,507,883.25	3,216,696.85
602	FIDEICOMISO DE FOMENTO PARA EL ESTADO DE OAXACA	5,530,680.37	-15,056.00	5,515,624.37	2,582,488.17	2,218,415.19	2,933,136.20
603	OFICINA DE CONVENCIONES Y VISITANTES DE OAXACA "OCV OAXACA"	4,198,062.27	981,008.82	5,179,071.09	3,495,956.37	2,456,611.99	1,683,114.72
801	OFICINA DE PENSIONES DEL ESTADO DE OAXACA	175,612,212.43	435,162.10	176,047,374.53	99,650,476.19	80,723,077.38	76,396,898.34
901	MUNICIPIOS - PARTICIPACIONES Y APORTACIONES	0.00	333,082,692.00	333,082,692.00	333,082,692.00	325,082,692.00	0.00
<b>II. Gasto Etiquetado</b>		<b>59,247,673,024.25</b>	<b>3,469,742,219.65</b>	<b>62,717,415,243.90</b>	<b>27,792,053,669.09</b>	<b>25,284,781,146.34</b>	<b>34,925,361,574.81</b>
104	SECRETARÍA DE SEGURIDAD PÚBLICA	0.00	0.00	0.00	0.00	0.00	0.00
106	SECRETARÍA DE LAS INFRAESTRUCTURAS Y EL ORDENAMIENTO TERRITORIAL SUSTENTABLE	0.00	442,598,523.55	442,598,523.55	207,647,839.13	206,449,020.43	234,950,684.42
110	SECRETARÍA DE LAS CULTURAS Y ARTES DE OAXACA	0.00	0.00	0.00	0.00	0.00	0.00
113	SECRETARÍA DE DESARROLLO AGROPECUARIO, PESCA Y ACUACULTURA	0.00	17,397,864.88	17,397,864.88	17,397,864.88	17,397,864.88	0.00
114	SECRETARÍA DE FINANZAS	0.00	1,074,271.98	1,074,271.98	0.00	0.00	1,074,271.98

**CUENTA PUBLICA 2022**

**ESTADO ANALITICO DEL EJERCICIO DEL PRESUPUESTO DE EGRESOS**

**CLASIFICACIÓN ADMINISTRATIVA**

PERIODO DEL : 01 DE ENERO AL 30 DE JUNIO



FORMATO 6-B

Cve	Concepto	Aprobado 1	Ampliaciones / Reducciones 2	Modificado 3 = (1+2)	Devengado 4	Pagado 5	Subejercicio 6 = (3-4)
<b>II. Gasto Etiquetado</b>		<b>59,247,673,024.25</b>	<b>3,469,742,219.65</b>	<b>62,717,415,243.90</b>	<b>27,792,053,669.09</b>	<b>25,284,781,146.34</b>	<b>34,925,361,574.81</b>
115	INVERSIÓN, PREVISIÓN Y PARIPASSU	3,643,869,942.95	-1,902,577,541.09	1,741,292,401.86	0.00	0.00	1,741,292,401.86
116	SECRETARÍA DE FINANZAS-NORMATIVA	1,390,823,956.05	337,309,403.33	1,728,133,359.38	914,433,737.07	893,746,331.67	813,699,622.31
119	SECRETARÍA DE LA CONTRALORÍA Y TRANSPARENCIA GUBERNAMENTAL	0.00	7,724,981.64	7,724,981.64	5,418,577.70	5,411,005.91	2,306,403.94
127	SECRETARIADO EJECUTIVO DEL SISTEMA ESTATAL DE SEGURIDAD PÚBLICA	0.00	296,525,818.54	296,525,818.54	87,082,548.86	87,082,548.86	209,443,269.68
128	SECRETARÍA DE ECONOMÍA	0.00	0.00	0.00	0.00	0.00	0.00
130	SECRETARÍA DE LAS MUJERES DE OAXACA	0.00	19,871,870.00	19,871,870.00	2,476,415.42	2,092,382.99	17,395,454.58
202	ÓRGANO SUPERIOR DE FISCALIZACIÓN DEL ESTADO DE OAXACA	0.00	1,611,407.31	1,611,407.31	0.00	0.00	1,611,407.31
403	UNIVERSIDAD AUTÓNOMA "BENITO JUÁREZ" DE OAXACA	1,059,067,855.00	13,650,463.00	1,072,718,318.00	570,165,122.00	436,076,122.00	502,553,196.00
501	CAMINOS Y AEROPISTAS DE OAXACA	0.00	296,636,680.42	296,636,680.42	56,189,629.66	49,915,666.39	240,447,050.76
504	CENTRO DE LAS ARTES DE SAN AGUSTÍN	0.00	2,597,644.84	2,597,644.84	1,584,931.04	1,584,931.04	1,012,713.80
506	COLEGIO DE BACHILLERES DEL ESTADO DE OAXACA	581,587,524.00	-2,942,839.96	578,644,684.04	248,505,437.39	166,199,881.12	330,139,246.65
507	COLEGIO DE ESTUDIOS CIENTÍFICOS Y TECNOLÓGICOS DEL ESTADO DE OAXACA	404,819,068.00	2,118,447.00	406,937,515.00	72,967,839.00	51,608,566.97	333,969,676.00
508	COLEGIO SUPERIOR PARA LA EDUCACIÓN INTEGRAL INTERCULTURAL DE OAXACA	186,980,239.00	-999,053.00	185,981,186.00	54,924,321.93	51,802,386.20	131,056,864.07
511	COMISIÓN ESTATAL DE VIVIENDA	0.00	249,819,088.09	249,819,088.09	100,340,951.73	88,351,282.70	149,478,136.36
512	COMISIÓN ESTATAL DEL AGUA	0.00	25,088,199.40	25,088,199.40	14,391,164.10	14,391,164.10	10,697,035.30
519	CONSEJO OAXAQUEÑO DE CIENCIA, TECNOLOGÍA E INNOVACIÓN.	0.00	0.00	0.00	0.00	0.00	0.00
524	INSTITUTO DE CAPACITACIÓN Y PRODUCTIVIDAD PARA EL TRABAJO DEL ESTADO DE OAXACA	53,471,947.00	0.00	53,471,947.00	26,424,643.38	23,662,134.75	27,047,303.62
528	INSTITUTO DEL PATRIMONIO CULTURAL DEL ESTADO DE OAXACA	0.00	92,915,191.63	92,915,191.63	62,915,191.63	62,355,396.58	30,000,000.00
530	INSTITUTO ESTATAL DE EDUCACIÓN PARA ADULTOS	174,099,342.00	10,009,845.81	184,109,187.81	86,557,732.88	85,816,158.47	97,551,454.93
531	INSTITUTO ESTATAL DE EDUCACIÓN PÚBLICA DE OAXACA	26,039,105,757.00	734,995,304.42	26,774,101,061.42	11,412,656,126.10	11,407,596,120.84	15,361,444,935.32
532	INSTITUTO OAXAQUEÑO CONSTRUCTOR DE INFRAESTRUCTURA FÍSICA EDUCATIVA	0.00	167,514,462.94	167,514,462.94	56,824,879.81	42,223,987.65	110,689,583.13
535	INSTITUTO TECNOLÓGICO SUPERIOR DE SAN MIGUEL EL GRANDE	15,724,947.00	0.00	15,724,947.00	435,292.92	322,725.04	15,289,654.08
536	INSTITUTO TECNOLÓGICO SUPERIOR DE TEPOSCOLULA	15,911,046.00	10,478,178.06	26,389,224.06	13,962,844.56	7,811,206.76	12,426,379.50
538	NOVAUNIVERSITAS	0.00	2,481,724.89	2,481,724.89	2,481,724.89	2,481,724.89	0.00
539	SERVICIOS DE AGUA POTABLE Y ALCANTARILLADO DE OAXACA	0.00	10,355,606.27	10,355,606.27	0.00	0.00	10,355,606.27
540	SERVICIOS DE SALUD DE OAXACA	7,902,272,620.00	1,442,711,550.93	9,344,984,170.93	3,392,583,541.39	2,626,254,176.23	5,952,400,629.54
541	SISTEMA PARA EL DESARROLLO INTEGRAL DE LA FAMILIA DEL ESTADO DE OAXACA	0.00	777,277,367.77	777,277,367.77	38,906,117.99	0.00	738,371,249.78
543	UNIVERSIDAD DE LA CAÑADA	10,766,585.00	16,152,672.90	26,919,257.90	10,718,687.21	9,355,442.22	16,200,570.69
545	UNIVERSIDAD DE LA SIERRA JUÁREZ	10,766,585.00	15,638,523.14	26,405,108.14	7,232,006.84	7,219,921.84	19,173,101.30
546	UNIVERSIDAD DE LA SIERRA SUR	13,485,524.00	29,355,819.32	42,841,343.32	20,878,926.66	20,585,987.62	21,962,416.66
547	UNIVERSIDAD DEL ISTMO	23,219,877.00	24,880,303.96	48,100,180.96	13,695,912.97	13,695,912.97	34,404,267.99
548	UNIVERSIDAD DEL MAR	90,322,482.00	15,868,525.99	106,191,007.99	33,161,440.93	33,161,440.93	73,029,567.06
549	UNIVERSIDAD DEL PAPALOAPAN	10,216,170.00	16,810,439.38	27,026,609.38	5,529,028.93	5,529,028.93	21,497,580.45
550	UNIVERSIDAD TECNOLÓGICA DE LA MIXTECA	84,889,559.00	29,376,753.56	114,266,312.56	25,782,684.10	25,207,252.17	88,483,628.46
551	UNIVERSIDAD TECNOLÓGICA DE LA SIERRA SUR DE OAXACA	7,169,533.00	390,502.00	7,560,035.00	303,673.68	285,591.69	7,256,361.32
552	UNIVERSIDAD TECNOLÓGICA DE LOS VALLES CENTRALES DE OAXACA	21,120,879.00	0.00	21,120,879.00	1,535,559.25	1,187,863.54	19,585,319.75
555	INSTITUTO OAXAQUEÑO DEL EMPRENDEDOR Y DE LA COMPETITIVIDAD	0.00	4,928.63	4,928.63	0.00	0.00	4,928.63
563	TELEBACHILLERATO COMUNITARIO DEL ESTADO DE OAXACA	30,632,360.00	0.00	30,632,360.00	7,448,885.93	0.00	23,183,474.07
565	INSTITUTO DE CULTURA FÍSICA Y DEPORTE DE OAXACA	0.00	700,000.00	700,000.00	700,000.00	0.00	0.00
569	UNIVERSIDAD POLITÉCNICA DE NOCHIXTLÁN ABRAHAM CASTELLANOS	2,704,000.00	0.00	2,704,000.00	557,007.44	20,085.59	2,146,992.56
571	COMISIÓN ESTATAL DE BÚSQUEDA DE PERSONAS DESAPARECIDAS PARA EL ESTADO DE OAXACA	18,150,000.00	718,175.00	18,868,175.00	0.00	0.00	18,868,175.00
801	OFICINA DE PENSIONES DEL ESTADO DE OAXACA	414,800,000.00	0.00	414,800,000.00	229,100,000.00	203,400,000.00	185,700,000.00
901	MUNICIPIOS - PARTICIPACIONES Y APORTACIONES	17,041,695,226.25	240,026,644.80	17,281,721,871.05	9,978,951,686.37	8,625,316,139.05	7,302,770,184.68
902	INVERSIÓN CONCERTADA	0.00	23,574,468.32	23,574,468.32	9,183,693.32	9,183,693.32	14,390,775.00
<b>TOTAL DEL GASTO:</b>		<b>82,808,199,057.00</b>	<b>6,950,233,690.68</b>	<b>89,758,432,747.68</b>	<b>42,079,629,832.42</b>	<b>36,485,301,645.81</b>	<b>47,678,802,915.26</b>

**CUENTA PUBLICA 2022**

**ESTADO ANALITICO DEL EJERCICIO DEL PRESUPUESTO DE EGRESOS**

**CLASIFICACIÓN FUNCIONAL (FINALIDAD Y FUNCION)**

PERIODO DEL : 01 DE ENERO AL 30 DE JUNIO



FORMATO 6-C

Cve	Concepto	Aprobado 1	Ampliaciones / Reducciones 2	Modificado 3 = (1+2)	Devengado 4	Pagado 5	Subejercicio 6 = (3-4)
<b>I. Gasto No Etiquetado</b>		<b>23,560,526,032.75</b>	<b>3,480,491,471.03</b>	<b>27,041,017,503.78</b>	<b>14,287,576,163.33</b>	<b>11,200,520,499.47</b>	<b>12,753,441,340.45</b>
<b>1</b>	<b>GOBIERNO</b>	<b>9,187,717,669.03</b>	<b>344,303,322.67</b>	<b>9,532,020,991.70</b>	<b>5,753,801,599.88</b>	<b>4,512,600,335.23</b>	<b>3,778,219,391.82</b>
1	LEGISLACIÓN	632,742,186.46	241,824,742.42	874,566,928.88	441,449,013.26	328,765,980.13	433,117,915.62
2	JUSTICIA	2,570,265,639.39	-55,879,540.70	2,514,386,098.69	1,347,896,593.31	1,114,465,090.76	1,166,489,505.38
3	COORDINACIÓN DE LA POLÍTICA DE GOBIERNO	1,402,385,479.77	52,369,702.17	1,454,755,181.94	941,623,340.52	643,478,696.83	513,131,841.42
5	ASUNTOS FINANCIEROS Y HACENDARIOS	604,535,448.38	110,543,999.35	715,079,447.73	410,432,141.66	374,090,326.06	304,647,306.07
7	ASUNTOS DE ORDEN PÚBLICO Y DE SEGURIDAD INTERIOR	1,453,543,490.57	-60,733,940.96	1,392,809,549.61	811,147,742.27	666,968,570.13	581,661,807.34
8	OTROS SERVICIOS GENERALES	2,524,245,424.46	56,178,360.39	2,580,423,784.85	1,801,252,768.86	1,384,831,671.32	779,171,015.99
<b>2</b>	<b>DESARROLLO SOCIAL</b>	<b>12,483,591,744.76</b>	<b>2,682,019,526.76</b>	<b>15,165,611,271.52</b>	<b>7,428,609,184.42</b>	<b>5,757,955,063.94</b>	<b>7,737,002,087.10</b>
1	PROTECCIÓN AMBIENTAL	100,274,678.74	-9,687,040.50	90,587,638.24	33,095,494.88	30,292,114.17	57,492,143.36
2	VIVIENDA Y SERVICIOS A LA COMUNIDAD	1,307,508,931.02	1,181,936,869.80	2,489,445,800.82	1,388,713,647.20	1,006,415,164.76	1,100,732,153.62
3	SALUD	5,143,186,676.59	885,337,144.47	6,028,523,821.06	2,871,970,675.91	2,084,377,909.27	3,156,553,145.15
4	RECREACIÓN, CULTURA Y OTRAS MANIFESTACIONES SOCIALES	375,772,250.94	728,594,215.12	1,104,366,466.06	422,028,573.97	252,445,043.55	682,337,892.09
5	EDUCACIÓN	4,258,867,147.90	68,468,411.14	4,327,335,559.04	2,273,104,688.05	2,012,217,716.33	2,054,230,870.99
6	PROTECCIÓN SOCIAL	906,633,376.83	60,591,446.96	967,224,823.79	418,024,873.27	353,202,164.06	549,199,950.52
7	OTROS ASUNTOS SOCIALES	391,348,682.74	-233,221,520.23	158,127,162.51	21,671,231.14	19,004,951.80	136,455,931.37
<b>3</b>	<b>DESARROLLO ECONÓMICO</b>	<b>1,545,247,699.96</b>	<b>428,705,981.55</b>	<b>1,973,953,681.51</b>	<b>865,490,010.57</b>	<b>690,405,837.00</b>	<b>1,108,463,670.94</b>
1	ASUNTOS ECONÓMICOS, COMERCIALES Y LABORALES EN GENERAL	426,184,174.18	77,473,735.87	503,657,910.05	174,791,908.41	143,369,264.33	328,866,001.64
2	AGROPECUARIA, SILVICULTURA, PESCA Y CAZA	327,913,554.28	195,519,323.03	523,432,877.31	286,809,033.89	264,384,617.77	236,623,843.42
5	TRANSPORTE	522,969,651.86	196,776,282.39	719,745,934.25	319,494,751.43	219,034,502.96	400,251,182.82
6	COMUNICACIONES	4,104,702.74	891,100.67	4,995,803.41	0.00	0.00	4,995,803.41
7	TURISMO	259,275,616.90	-40,654,293.26	218,621,323.64	84,394,316.84	63,617,451.94	134,227,006.80
8	CIENCIA, TECNOLOGÍA E INNOVACIÓN	0.00	3,499,832.85	3,499,832.85	0.00	0.00	3,499,832.85
9	OTRAS INDUSTRIAS Y OTROS ASUNTOS ECONÓMICOS	4,800,000.00	-4,800,000.00	0.00	0.00	0.00	0.00
<b>4</b>	<b>OTRAS NO CLASIFICADAS EN FUNCIONES ANTERIORES</b>	<b>343,968,919.00</b>	<b>25,462,640.05</b>	<b>369,431,559.05</b>	<b>239,675,368.46</b>	<b>239,559,263.30</b>	<b>129,756,190.59</b>
1	TRANSACCIONES DE LA DEUDA PÚBLICA/COSTO FINANCIERO DE LA DEUDA	343,968,919.00	18,018,906.26	361,987,825.26	232,231,656.25	232,231,656.25	129,756,169.01
2	TRANSFERENCIAS, PARTICIPACIONES Y APORTACIONES ENTRE DIFERENTES NIVELES Y ORDENES DE GOBIERNO	0.00	0.00	0.00	0.00	0.00	0.00
4	ADEUDOS DE EJERCICIOS FISCALES ANTERIORES	0.00	7,443,733.79	7,443,733.79	7,443,712.21	7,327,607.05	21.58
<b>II. Gasto Etiquetado</b>		<b>59,247,673,024.25</b>	<b>3,469,742,219.65</b>	<b>62,717,415,243.90</b>	<b>27,792,053,669.09</b>	<b>25,284,781,146.34</b>	<b>34,925,361,574.81</b>
<b>1</b>	<b>GOBIERNO</b>	<b>252,507,722.00</b>	<b>85,384,775.78</b>	<b>337,892,497.78</b>	<b>92,501,126.56</b>	<b>92,493,554.77</b>	<b>245,391,371.22</b>
1	LEGISLACIÓN	0.00	1,611,407.31	1,611,407.31	0.00	0.00	1,611,407.31
2	JUSTICIA	22,624,150.00	718,175.00	23,342,325.00	0.00	0.00	23,342,325.00
3	COORDINACIÓN DE LA POLÍTICA DE GOBIERNO	1,852,193.00	7,724,981.64	9,577,174.64	5,418,577.70	5,411,005.91	4,158,596.94
5	ASUNTOS FINANCIEROS Y HACENDARIOS	1.00	1,077,482.24	1,077,483.24	0.00	0.00	1,077,483.24
7	ASUNTOS DE ORDEN PÚBLICO Y DE SEGURIDAD INTERIOR	226,073,971.00	74,252,729.59	300,326,700.59	87,082,548.86	87,082,548.86	213,244,151.73
8	OTROS SERVICIOS GENERALES	1,957,407.00	0.00	1,957,407.00	0.00	0.00	1,957,407.00
<b>2</b>	<b>DESARROLLO SOCIAL</b>	<b>39,961,136,363.00</b>	<b>3,021,432,470.69</b>	<b>42,982,568,833.69</b>	<b>16,728,264,918.79</b>	<b>15,583,671,987.05</b>	<b>26,254,303,914.90</b>
1	PROTECCIÓN AMBIENTAL	77,264,949.00	0.00	77,264,949.00	0.00	0.00	77,264,949.00
2	VIVIENDA Y SERVICIOS A LA COMUNIDAD	1,092,529,961.00	-17,961,507.06	1,074,568,453.94	203,546,049.10	190,668,974.67	871,022,404.84
3	SALUD	7,961,071,849.00	1,533,366,163.47	9,494,438,012.47	3,392,583,541.39	2,626,254,176.23	6,101,854,471.08
4	RECREACIÓN, CULTURA Y OTRAS MANIFESTACIONES SOCIALES	37,393,236.00	111,534,583.72	148,927,819.72	72,888,524.03	71,628,728.98	76,039,295.69
5	EDUCACIÓN	29,571,131,039.00	1,240,414,293.79	30,811,545,332.79	12,768,964,270.86	12,489,627,724.18	18,042,581,061.93
6	PROTECCIÓN SOCIAL	1,210,665,342.00	31,947,593.66	1,242,612,935.66	268,006,117.99	203,400,000.00	974,606,817.67
7	OTROS ASUNTOS SOCIALES	11,079,987.00	122,131,343.11	133,211,330.11	22,276,415.42	2,092,382.99	110,934,914.69
<b>3</b>	<b>DESARROLLO ECONÓMICO</b>	<b>609,930,590.95</b>	<b>-178,854,204.95</b>	<b>431,076,386.00</b>	<b>99,471,396.69</b>	<b>90,434,924.79</b>	<b>331,604,989.31</b>
1	ASUNTOS ECONÓMICOS, COMERCIALES Y LABORALES EN GENERAL	604,409,288.95	-509,495,955.32	94,913,333.63	26,424,643.38	23,662,134.75	68,488,690.25
2	AGROPECUARIA, SILVICULTURA, PESCA Y CAZA	0.00	19,874,720.88	19,874,720.88	19,874,720.88	19,874,720.88	0.00
3	COMBUSTIBLES Y ENERGÍA	5,521,302.00	4,941,095.28	10,462,397.28	0.00	0.00	10,462,397.28
5	TRANSPORTE	0.00	305,825,934.21	305,825,934.21	53,172,032.43	46,898,069.16	252,653,901.78
<b>4</b>	<b>OTRAS NO CLASIFICADAS EN FUNCIONES ANTERIORES</b>	<b>18,424,098,348.30</b>	<b>541,779,178.13</b>	<b>18,965,877,526.43</b>	<b>10,871,816,227.05</b>	<b>9,518,180,679.73</b>	<b>8,094,061,299.38</b>
1	TRANSACCIONES DE LA DEUDA PÚBLICA/COSTO FINANCIERO DE LA DEUDA	1,382,403,122.05	301,752,533.33	1,684,155,655.38	892,864,540.68	892,864,540.68	791,291,114.70
2	TRANSFERENCIAS, PARTICIPACIONES Y APORTACIONES ENTRE DIFERENTES NIVELES Y ORDENES DE GOBIERNO	17,041,695,226.25	240,026,644.80	17,281,721,871.05	9,978,951,686.37	8,625,316,139.05	7,302,770,184.68

**CUENTA PUBLICA 2022**

**ESTADO ANALITICO DEL EJERCICIO DEL PRESUPUESTO DE EGRESOS**

**CLASIFICACIÓN DE SERVICIOS PERSONALES POR CATEGORIA**

PERIODO DEL : 01 DE ENERO AL 30 DE JUNIO



FORMATO 6-D

Cve	Concepto	Aprobado 1	Ampliaciones / Reducciones 2	Modificado 3 = (1+2)	Devengado 4	Pagado 5	Subejercicio 6 = (3-4)
<b>I.</b>	<b>Gasto No Etiquetado</b>	<b>14,092,442,208.86</b>	<b>-916,981,709.47</b>	<b>13,175,460,499.39</b>	<b>7,131,899,623.99</b>	<b>5,787,662,594.58</b>	<b>6,043,560,875.40</b>
A.-	Personal Administrativo y de Servicio Público	9,871,251,919.01	-1,504,847,179.10	8,366,404,739.91	3,982,394,085.44	3,469,243,390.06	4,384,010,654.47
B.-	Magisterio	2,172,902,583.39	2,287,809.95	2,175,190,393.34	1,390,954,961.88	1,269,523,690.49	784,235,431.46
C.-	Servicios de Salud	20,283,539.84	543,487,091.16	563,770,631.00	553,552,612.10	31,783,614.52	10,218,018.90
D.-	Seguridad Pública	2,020,505,934.62	40,760,426.98	2,061,266,361.60	1,203,597,438.83	1,016,863,801.18	857,668,922.77
F.-	Sentencias Laborales Definitivas	7,498,232.00	1,330,141.54	8,828,373.54	1,400,525.74	248,098.33	7,427,847.80
<b>II.</b>	<b>Gasto Etiquetado</b>	<b>31,998,526,365.63</b>	<b>1,612,604,144.42</b>	<b>33,611,130,510.05</b>	<b>13,528,162,336.36</b>	<b>12,655,554,191.92</b>	<b>20,082,968,173.69</b>
A.-	Personal Administrativo y de Servicio Público	18,716,149.76	0.00	18,716,149.76	7,642,637.01	6,478,109.69	11,073,512.75
B.-	Magisterio	27,583,884,118.32	-214,087.46	27,583,670,030.86	11,372,462,751.85	11,144,965,646.73	16,211,207,279.01
C.-	Servicios de Salud	4,395,926,097.55	1,612,818,231.88	6,008,744,329.43	2,148,056,947.50	1,504,110,435.50	3,860,687,381.93