GOBIERNO DEL ESTADO
DE OAXACA

# TOMO V – A

## SECTOR PARAESTATAL


INDICE 1

1. CAMINOS Y AEROPISTAS DE OAXACA 8-92

1.1.- Resultados generales

1.2.- Información Contable

1.2.1.- Estado de Situación financiera

1.2.2.- Estado de Actividades

1.2.3.- Estado de variación en la hacienda pública

1.2.4.- Estado de cambios en la situación financiera

1.2.5.- Estado de Flujos de Efectivo

1.2.6.- Estado analítico del activo

1.2.7.- Estado analítico de la deuda y otros pasivos

1.2.8.- Informe sobre pasivos contingentes consolidado

1.2.9.- Notas a los estados financieros consolidado

1.2.10.- Conciliación entre los Ingresos Presupuestarios y Contables

1.2.11.- Conciliación entre los Egresos Presupuestarios y Gastos Contables

1.3.- Información Presupuestaria

1.3.1.- Estado analítico de los ingresos presupuestarios

1.3.2.- Estado analítico del ejercicio del presupuesto de egresos en Clasificación por Objeto del Gasto

1.3.3.- Estado analítico del ejercicio del presupuesto de egresos en Clasificación Económica (por Tipo de Gasto)

1.3.4.- Estado analítico del ejercicio del presupuesto de egresos en Clasificación Administrativa

1.3.5.- Estado analítico del ejercicio del presupuesto de egresos en Clasificación Funcional

1.4.- Deuda

1.4.1.- endeudamiento neto

1.4.2.- Intereses de la deuda

1.4.3.- Indicadores de postura fiscal

1.5.- Información Programática

1.5.1.-Resumen por programa presupuestario

1.5.2.- Indicadores de resultados

1.5.3.- Programas y Proyectos de inversión

1.6.- Anexos (Información Adicional)

1.6.1.- Relación de los bienes inmuebles

1.6.2.- Relación de los bienes muebles

1.6.3.- Relación de cuentas bancarias Productivas

1.6.4.- Relación de esquema bursátiles y de cobertura financiera

1.6.5.- Montos pagados por ayudas y subsidios
1.7.- Información Correspondiente a Disciplina Financiera
1.7.1.- Estado de Situación Financiera Detallado-LDF
1.7.2.- Balance Presupuestario
1.7.3.- Estado Analítico de Ingresos Detallado
1.7.4.- Informe Analítico de la Deuda y Otros Pasivos
1.7.5.- Informe Analítico de Obligaciones Diferentes de Financiamiento
1.7.6.- Estado Analítico del Presupuesto de Egresos Clasificador por Objeto del Gasto (Capitulo-Concepto)
1.7.7.- Estado Analítico del Presupuesto de Egresos Clasificación Administrativa
1.7.8.- Estado Analítico del Presupuesto de Egresos Clasificación Funcional (Finalidad y Función)
1.7.9.- Estado Analítico del Presupuesto de Egresos Clasificación de Servicios Personales
1.7.10.- Informe Sobre Estudios Actuariales
2. CASA DE LA CULTURA OAXAQUEÑA 93-165
2.1.- Resultados Generales
2.2.- Información Contable
2.2.1.- Estado de Situación financiera
2.2.2.- Estado de Actividades
2.2.3.- Estado de variación en la hacienda pública
2.2.4.- Estado de cambios en la situación financiera
2.2.5.- Estado de Flujos de Efectivo
2.2.6.- Estado analítico del activo
2.2.7.- Estado analítico de la deuda y otros pasivos
2.2.8.- Informe sobre pasivos contingentes
2.2.9.- Notas a los estados financieros
2.2.10.- Conciliación entre los Ingresos Presupuestarios Contables
2.2.11.- Conciliación entre los Egresos Presupuestarios y Gastos Contables
2.3.- Información Presupuestaria
2.3.1.- Estado analítico de ingresos presupuestarios
2.3.2.- Estado analítico del ejercicio del presupuesto de egresos en Clasificación por Objeto del Gasto
2.3.3.- Estado analítico del ejercicio del presupuesto de egresos en Clasificación Económica (por Tipo de Gasto)
2.3.4.- Estado analítico del ejercicio del presupuesto de egresos en Clasificación Administrativa
2.3.5.- Estado analítico del ejercicio del presupuesto de egresos en Clasificación Funcional
2.4.- Deuda
2.4.1.- Endeudamiento neto
2.4.2.- Intereses de la deuda
2.4.3.- Indicadores de postura fiscal

GOBIERNO DEL ESTADO
DE OAXACA

2.5.- Información Programática
2.5.1.- Resumen por programa presupuestario
2.51..2Indicadores de resultados
2.5.3.- Programas y Proyectos de inversión
2.6.- Anexos (Información Adicional)
2.6.1.- Relación de los bienes inmuebles
2.6.2.- Relación de los bienes muebles
2.6.3.- Relación de cuentas bancarias Productivas
2.6.4.- Relación de esquema bursátiles y de cobertura financiera
2.6.5.- Montos pagados por ayudas y subsidios
2.7.- Información Correspondiente a Disciplina Financiera
2.7.1.- Estado de Situación Financiera Detallado-LDF
2.7.2.- Balance Presupuestario
2.7.3.- Estado Analítico de Ingresos Detallado
2.7.4.- Informe Analítico de la Deuda y Otros Pasivos
2.7.5.- Informe Analítico de Obligaciones Diferentes de Financiamiento
2.7.6.- Estado Analítico del Presupuesto de Egresos Clasificador por Objeto del Gasto (Capitulo-Concepto)
2.7.7.- Estado Analítico del Presupuesto de Egresos Clasificación Administrativa
2.7.8.- Estado Analítico del Presupuesto de Egresos Clasificación Funcional (Finalidad y Función)
2.7.9.- Estado Analítico del Presupuesto de Egresos Clasificación de Servicios Personales
2.7.10.- Informe Sobre Estudios Actuariales
3. CASA DE LAS ARTES DE SAN AGUSTÍN 166-221
3.1.- Resultados Generales
3.2.- Información Contable
3.2.1.- Estado de Situación financiera
3.2.2.- Estado de Actividades
3.2.3.- Estado de variación en la hacienda pública
3.2.4.- Estado de cambios en la situación financiera
3.2.5.- Estado de Flujos de Efectivo
3.2.6.- Estado analítico del activo
3.2.7.- Estado analítico de la deuda y otros pasivos
3.2.8.- Informe sobre pasivos contingentes
3.2.9.- Notas a los estados financieros
3.2.10.- Conciliación entre los Ingresos Presupuestarios y Contables
3.2.11.- Conciliación entre los Egresos Presupuestarios y Gastos Contables
3.3.- Información Presupuestaria
3.3.1.- Estado analítico de ingresos presupuestarios
3.3.2.- Estado analítico del ejercicio del presupuesto de egresos en Clasificación por Objeto del Gasto

3.3.3.- Estado analítico del ejercicio del presupuesto de egresos en Clasificación Económica (por Tipo de Gasto)
3.3.4.- Estado analítico del ejercicio del presupuesto de egresos en Clasificación Administrativa
3.3.5.- Estado analítico del ejercicio del presupuesto de egresos en Clasificación Funcional
3.4.- Deuda
3.4.1.- Endeudamiento neto
3.4.2.- Intereses de la deuda
3.4.3.- Indicadores de postura fiscal
3.5.- Información Programática
3.5.1.- Resumen por programa presupuestario
3.5.2.- Indicadores de resultados
3.5.3.- Programas y Proyectos de inversión
3.6.- Anexos (Información Adicional)
3.6.1.- Relación de los bienes inmuebles
3.6.2.- Relación de los bienes muebles
3.6.3.- Relación de cuentas bancarias Productivas
3.6.4.- Relación de esquema bursátiles y de cobertura financiera
3.6.5.- Montos pagados por ayudas y subsidios
3.7.- Información Correspondiente a Disciplina Financiera
3.7.1.- Estado de Situación Financiera Detallado-LDF
3.7.2.- Balance Presupuestario
3.7.3.- Estado Analítico de Ingresos Detallado
3.7.4.- Informe Analítico de la Deuda y Otros Pasivos
3.7.5.- Informe Analítico de Obligaciones Diferentes de Financiamiento
3.7.6.- Estado Analítico del Presupuesto de Egresos Clasificador por Objeto del Gasto (Capitulo-Concepto)
3.7.7.- Estado Analítico del Presupuesto de Egresos Clasificación Administrativa
3.7.8.- Estado Analítico del Presupuesto de Egresos Clasificación Funcional (Finalidad y Función)
3.7.9.- Estado Analítico del Presupuesto de Egresos Clasificación de Servicios Personales
3.7.10.- Informe Sobre Estudios Actuariales
4. COLEGIO DE BACHILLERES DEL ESTADO DE OAXACA 222-303
4.1.- Resultados Generales
4.2.- Información Contable
4.2.1.- Estado de Situación financiera
4.2.2.- Estado de Actividades
4.2.3.- Estado de variación en la hacienda pública
4.2.4.- Estado de cambios en la situación financiera

4.2.5.- Estado de Flujos de Efectivo
4.2.6.- Estado analítico del activo
4.2.7.- Estado analítico de la deuda y otros pasivos
4.2.8.- Informe sobre pasivos contingentes
4.2.9.- Notas a los estados financieros
4.2.10.- Conciliación entre los ingresos presupuestarios y Contables
4.2.11.- Conciliación entre los egresos presupuestarios y gastos contables

4.3.- Información Presupuestaria

4.3.1.- Estado analítico de ingresos presupuestarios
4.3.2.- Estado analítico del ejercicio del presupuesto de egresos en Clasificación por Objeto del Gasto
4.3.3.- Estado analítico del ejercicio del presupuesto de egresos en Clasificación Económica (por Tipo de Gasto)
4.3.4.- Estado analítico del ejercicio del presupuesto de egresos en Clasificación Administrativa
4.3.5.- Estado analítico del ejercicio del presupuesto de egresos en Clasificación Funcional

4.4.- Deuda

4.4.1.- Endeudamiento neto
4.4.2.- Intereses de la deuda
4.4.3.- Indicadores de postura fiscal

4.5.- Información Programática

4.5.1.- Resumen por programa presupuestario
4.5.2 Indicadores de resultados
4.5.3.- Programas y Proyectos de inversión

4.6.- Anexos (Información Adicional)

4.6.1.- Relación de los bienes inmuebles
4.6.2.- Relación de los bienes muebles
4.6.3.- Relación de cuentas bancarias productivas
4.6.4.- Relación de esquema bursátiles y de cobertura financiera
4.6.5.- Montos pagados por ayudas y subsidios

4.7.- Información Correspondiente a Disciplina Financiera

4.7.1.- Estado de Situación Financiera Detallado-LDF
4.7.2.- Balance Presupuestario
4.7.3.- Estado Analítico de Ingresos Detallado
4.7.4.- Informe Analítico de la Deuda y Otros Pasivos
4.7.5.- Informe Analítico de Obligaciones Diferentes de Financiamiento
4.7.6.- Estado Analítico del Presupuesto de Egresos Clasificador por Objeto del Gasto (Capitulo-Concepto)
4.7.7.- Estado Analítico del Presupuesto de Egresos Clasificación Administrativa
4.7.8.- Estado Analítico del Presupuesto de Egresos Clasificación Funcional (Finalidad y Función)
4.7.9.- Estado Analítico del Presupuesto de Egresos Clasificación de Servicios Personales
4.7.10.- Informe Sobre Estudios Actuariales

GOBIERNO DEL ESTADO
DE OAXACA


5. COLEGIO DE ESTUDIOS CIENTÍFICOS Y TECNOLÓGICOS DEL ESTADO DE OAXACA 304-365

5.1.- Resultados Generales

5.2.- Información Contable

5.2.1.- Estado de Situación financiera

5.2.2.- Estado de Actividades

5.2.3.- Estado de variación en la hacienda pública

5.2.4.- Estado de cambios en la situación financiera

5.2.5.- Estado de Flujos de Efectivo

5.2.6.- Estado analítico del activo

5.2.7.- Estado analítico de la deuda y otros pasivos

5.2.8.- Informe sobre pasivos contingentes

5.2.9.- Notas a los estados financieros

5.2.10.- Conciliación entre los Ingresos Presupuestarios y Contables

5.2.11.- Conciliación entre los Egresos Presupuestarios y Gastos Contables

5.3.- Información Presupuestaria

5.3.1.- Estado analítico de ingresos presupuestarios

5.3.2.- Estado analítico del ejercicio del presupuesto de egresos en Clasificación por Objeto del Gasto

5.3.3.- Estado analítico del ejercicio del presupuesto de egresos en Clasificación Económica (por Tipo de Gasto)

5.3.4.- Estado analítico del ejercicio del presupuesto de egresos en Clasificación Administrativa

5.3.5.- Estado analítico del ejercicio del presupuesto de egresos en Clasificación Funcional

5.4.- Deuda

5.4.1.- Endeudamiento neto

5.4.2.- Intereses de la deuda

5.4.3.- Indicadores de postura fiscal

5.5.- Información Programática

5.5.1.- Resumen por programa presupuestario

5.5.2.- Indicadores de resultados

5.5.3.- Programas y Proyectos de inversión

5.6.- Anexos (Información Adicional)

5.6.1.- Relación de los bienes inmuebles

5.6.2.- Relación de los bienes muebles

5.6.3.- Relación de cuentas bancarias Productivas

5.6.4.- Relación de esquema bursátiles y de cobertura financiera

5.6.5.- Montos pagados por ayudas y subsidios

5.7.- Información Correspondiente a Disciplina Financiera

5.7.1.- Estado de Situación Financiera Detallado-LDF

5.7.2.- Balance Presupuestario

5.7.3.- Estado Analítico de Ingresos Detallado

5.7.4.- Informe Analítico de la Deuda y Otros Pasivos

5.7.5.- Informe Analítico de Obligaciones Diferentes de Financiamiento

5.7.6.- Estado Analítico del Presupuesto de Egresos Clasificador por Objeto del Gasto (Capitulo-Concepto)

5.7.7.- Estado Analítico del Presupuesto de Egresos Clasificación Administrativa

5.7.8.- Estado Analítico del Presupuesto de Egresos Clasificación Funcional (Finalidad y Función)

5.7.9.- Estado Analítico del Presupuesto de Egresos Clasificación de Servicios Personales

5.7.10.- Informe Sobre Estudios Actuariales

# CAMINOS Y AEROPISTAS DE OAXACA

# RESULTADOS GENERALES

Caminos y Aeropistas de Oaxaca, como organismo descentralizado del Gobierno del estado de Oaxaca, tiene como misión realizar la planeación, programación, presupuestación, construcción, conservación y mantenimiento de la infraestructura en materia de caminos rurales, carreteras alimentadoras y puentes, y en su caso servicios auxiliares y conexos a los mismos que deriven de programas propios o convenidos con la Federación, Municipios o Particulares.

## FUNCIONES:

- Realizar estudios y proyectos para la Construcción, Reconstrucción, Modernización, Ampliación, Modificación y Conservación de las obras de caminos y puentes. Así como llevar a cabo la ejecución, supervisión y mantenimiento de las mismas, observando para tal efecto las disposiciones legales y técnicas respectivas:

- Formular programas de obra convenidos con la Federación, Municipios o Particulares en materia de Caminos, Carreteras y Puentes.

- Proyectar, instalar y mantener en operación los señalamientos y dispositivos de seguridad en la red de caminos a su cargo.

- Convenir con las Dependencias, Entidades de la Federación, Municipios, así como con particulares en la construcción, modernización, ampliación, conservación, reconstrucción de caminos, carreteras, puentes y obras relacionadas con ellas dentro del territorio del Estado.

- Prestar asesoría técnica a los Ayuntamientos u Organismos del Sector Privado de conformidad con lo dispuesto en la ley y demás Ordenamientos Jurídicos aplicables en lo referente a la construcción de caminos, carreteras y puentes así como de los servicios conexos y auxiliares.

- Ejecutar las demás obras que determine su Consejo de Administración, relativas a infraestructuras carreteras derivadas de programas convenidos con La Federación, así como de programas Estatales directos.

## 1. Inversión de Recursos: Abril-Junio 2022

La inversión de recursos que se ha refrendado y autorizado en el periodo: Abril – Junio 2022, se refrendó y autorizo a través de dos Fuentes de Financiamiento con un monto de **$31,889,470.260** (Treinta y un Millones, Ochocientos ochenta y nueve mil cuatrocientos setenta pesos 26/100 M.N.) para atender 16 Obras y Acciones con una meta de 139.964 Kilómetros Lineales y se realizó la adquisición de 1 Camión Volteo.

| FUENTE DE FINANCIAMIENTO | NÚM. DE OBRAS | INVERSIÓN ($) | KILOMETRO LINEAL | METRO LINEAL / METROS CUADRADOS | ESTUDIOS/ ACCIONES |
|---|---|---|---|---|---|
| TOTAL | 16.00 | $31,889,470.26 | 139.964 | 0.000 | 1 ADQ. |
| FONDO GENERAL DE PARTICIPACIONES, ASIGNACION ORDINARIA DE OPERACION 2020 AOOP20 | 0.00 | 0.00 | 0.00 | 0.00 | 0.00 |
| FONDO PARA ENTIDADES FEDERATIVAS Y MUNICIPIOS PRODUCTORES DE HIDROCARBUROS. HIDROCARBUROS | 2.00 | 4199823.65 | 11.270 | 0.00 | 0.00 |
| FONDO DE APORTACIONES PARA LA INFRAESTRUCTURA SOCIAL ESTATAL, FAIS-FISE CAPITAL 2021 FISE | 0.00 | 0.00 | 0.00 | 0.00 | 0.00 |
| ASIGNACION PARA INVERSION 2021 | 14.00 | 276,896,46.610 | 128.694 | 0.000 | 1 ADQ. |
| FONDO DE APORTACIONES PARA LA INFRAESTRUCTURA SOCIAL ESTATAL, FAIS-FISE CAPITAL 2021 AM-FISE | 0.00 | 0.00 | 0.00 | 0.00 | 0.00 |

| | | | | | |
|---|---|---|---|---|---|
| FONDO GENERAL DE PARTICIPACIONES, ANEXO 8 REACCINACIONES PRESUPUESTARIAS 2021 **RAX8** | 0.00 | 0.00 | 0.00 | 0.00 | 0.00 |

2. Inversión de Recursos por Carreteras Alimentadoras: Abril – Junio 2022.

En el periodo: Abril – Junio 2022, se ha refrendado y autorizado para el programa de Carreteras Alimentadoras, una inversión de **$1,657,597.22** (Un Millon Seiscientos Cincuenta y Siete Mil Quinientos Noventa y Siete Pesos 22/100 m.n.) para Mantener 34.6 kilómetros.

| ACCIÓN | No. DE OBRAS | INVERSIÓN TOTAL ($) | METAS PROGRAMADAS KMS. |
|---|---|---|---|
| MANTENER | 1 | $1,657,597.22 | 34.6 |
| SUMA | 1 | $1,657,597.22 | 34.6 |

3. Inversión de Recursos para Caminos Rurales: Abril – Junio 2022.

En el periodo: Abril – Junio 2022 se ha refrendado y autorizado para el programa de Caminos Rurales, una inversión de **$29,199,473.00** (Veintinueve Millones Ciento Noventa y Nueve Mil, Cuatrocientos Setenta y Tres pesos 00/100 M.N.) para el Mantenimiento de 14 obrasy acciones con una meta de 105 kilómetros.

| ACCIÓN | No. DE OBRAS | INVERSIÓN TOTAL ($) | METAS PROGRAMADAS KMS. |
|---|---|---|---|
| | | | |
| Mantenimiento | 14 | $29,199,473.00 | 105 KMS. |
| | | | |
| SUMA | 14 | $ 29,199,473.00 | 105 KMS. |

4. Inversión para Adquisición de Maquinaria: Abril – Junio 2022.

En el periodo: Abril – Junio 2022 se ha refrendado y autorizado para el programa de Maquinaria y Equipo, una inversión de **$1,032,400.00** (Un Millón Treinta y dos Mil Cuatrocientos Pesos 00/100 M.N.) para la adquisición de un Camión Volteo.

| No. | No. DE OBRAS | INVERSIÓN TOTAL ($) | ADQUISIONES |
|---|---|---|---|
| ADQUISICIONES | 1 | 1,032,400.00 | 1 ADQ |
| TOTAL | 1 | 1,032,400.00 | 1 ADQ |

## 5. TRANSPARENCIA DE OBRAS AUTORIZADAS ABRIL - JUNIO 2022

### Contratación de la obra Abril – Junio 2022

La contratación de Obras y Servicios autorizados para Caminos y Aeropistas de Oaxaca se está realizando conforme a lo establecido en la Ley de Obras Públicas y Servicios Relacionados con las Mismas, así como de su Reglamento, y la Ley de Obras Públicas y Servicios Relacionados del Estado de Oaxaca.

Al 30 de Junio de 2022, el organismo está ejecutando bajo la modalidad de Contrato 80 obra por un monto de **$177,377,976.14,** dichas obras fueron adjudicadas mediante licitaciones de Obra Pública.

## Impacto

Con la inversión 2021 autorizada en el periodo de refrendo 2022 por **$31,889,470.260** (Treinta y un Millones Ochocientos ochenta y nueve Mil Cuatrocientos Setenta Pesos 26/100. M.N.) Se atiende el Mantenimiento de 15 obras con una meta de 139.964 kilómetros y la adquisición de 1 camión volteo.

La ejecución de estas obras y/o acciones coadyuvan a abatir parcialmente el rezago en que se encuentra la infraestructura carretera.

## Beneficios y Empleos

Con los recursos otorgados se beneficia a los habitantes de todo el Estado de Oaxaca, generándose empleos cerca de sus hogares.

JULIO/2022.

**Gobierno del Estado de Oaxaca**
**UR: 501 - CAMINOS Y AEROPISTAS DE OAXACA**
**Estado de Situación Financiera**
**Del 1° de enero al 30 de junio de 2022 y 2021**
**(Pesos)**

Gobierno del Estado

| CONCEPTO | EJERCICIO FISCAL 2022 | EJERCICIO FISCAL 2021 |
|---|---|---|
| ACTIVO | | |
| **ACTIVO CIRCULANTE** | | |
| EFECTIVO Y EQUIVALENTES | 58,872,126 | 12,559,515 |
| DERECHOS A RECIBIR EFECTIVO O EQUIVALENTES | 52,832,382 | 98,465,154 |
| DERECHOS A RECIBIR BIENES O SERVICIOS | 6,262,518 | 7,463,315 |
| **Total de ACTIVO CIRCULANTE** | **117,967,027** | **118,487,984** |
| **ACTIVO NO CIRCULANTE** | | |
| BIENES INMUEBLES, INFRAESTRUCTURA Y CONSTRUCCIONES EN PROCESO | 181,374,758 | 441,860,004 |
| BIENES MUEBLES | 665,887,029 | 664,130,418 |
| DEPRECIACIÓN, DETERIORO Y ARMORTIZACIÓN ACUMULADA DE BIENES | -253,186,464 | -216,826,406 |
| **Total de ACTIVO NO CIRCULANTE** | **594,075,323** | **889,164,017** |
| **TOTAL DE ACTIVOS** | **712,042,350** | **1,007,652,001** |

| CONCEPTO | EJERCICIO FISCAL 2022 | EJERCICIO FISCAL 2021 |
|---|---|---|
| PASIVO | | |
| **PASIVO CIRCULANTE** | | |
| CUENTAS POR PAGAR A CORTO PLAZO | 65,856,195 | 116,675,145 |
| **Total de PASIVO CIRCULANTE** | **65,856,195** | **116,675,145** |
| **PASIVO NO CIRCULANTE** | | |
| PASIVOS DIFERIDOS A LARGO PLAZO | 0 | 17,681,520 |
| **Total de PASIVO NO CIRCULANTE** | **0** | **17,681,520** |
| **TOTAL PASIVO** | **65,856,195** | **134,356,666** |
| HACIENDA PÚBLICA/PATRIMONIO | | |
| **HACIENDA PÚBLICA/PATRIMONIO CONTRIBUIDO** | | |
| DONACIONES DE CAPITAL | 288,600 | 288,600 |
| ACTUALIZACIÓN DE LA HACIENDA PÚBLICA/ PATRIMONIO | 496,946,508 | 496,946,508 |
| **Total de HACIENDA PÚBLICA/PATRIMONIO CONTRIBUIDO** | **497,235,108** | **497,235,108** |
| **HACIENDA PÚBLICA/PATRIMONIO GENERADO** | | |
| RESULTADOS DE EJERCICIO (AHORRO/ DESAHORRO) | -4,608,755 | -569,919,956 |
| RESULTADOS DE EJERCICIOS ANTERIORES | 153,559,801 | 945,980,183 |
| **Total de HACIENDA PÚBLICA/PATRIMONIO GENERADO** | **148,951,046** | **376,060,227** |
| **TOTAL DE HACIENDA PÚBLICA/PATRIMONIO** | **646,186,155** | **873,295,335** |
| **Total de Pasivo y Patrimonio/Hacienda Pública** | **712,042,350** | **1,007,652,001** |

| **CUENTAS DE ORDEN** | |
|---|---|
| PRESUPUESTO DE EGRESOS APROBADO | 276,966,381.49 |
| PRESUPUESTO DE EGRESOS POR EJERCER | 185,190,707.90 |
| PRESUPUESTO MODIFICADO | 399,173,265.48 |
| PRESUPUESTO DE EGRESOS COMPROMETIDO | 288,039,880.84 |
| PRESUPUESTO DE EGRESOS DEVENGADO | 0 |
| PRESUPUESTO DE EGRESOS EJERCIDO | 5,752,568.03 |
| PRESUPUESTO DE EGRESOS PAGADO | 197,156,490.20 |

GOBIERNO DEL ESTADO
CAMINOS Y AEROPISTAS DE OAXACA
Gobierno del Estado
DIRECCIÓN GENERAL

Lugar y fecha de generación: Reyes Mantecón, Oaxaca; a 13 de JULIO de 2022
Bajo protesta de decir verdad declaramos que los estados financieros y sus Notas son razonablemente correctos y responsabilidad del emisor.

**JEFE DEL DEPARTAMENTO DE RECURSOS FINANCIEROS Y CONTABILIDAD**
C.P. MANUEL ALBERTO ALVAREZ MEZA

**DIRECTOR ADMINISTRATIVO**
L.C.P. HECTOR GUZMAN HERNÁNDEZ

**DIRECTOR GENERAL**
LIC. JORGE ANTONIO ILLESCAS DELGADO

Gobierno del Estado de Oaxaca

UR: 501 - CAMINOS Y AEROPISTAS DE OAXACA

Estado de Actividades

Del 1° de enero al 30 de junio de 2022 y 2021

(Pesos)

Gobierno del Estado

| CONCEPTO | EJERCICIO FISCAL 2022 | EJERCICIO FISCAL 2021 |
|---|---|---|
| INGRESOS Y OTROS BENEFICIOS | | |
| **PARTICIPACIONES, APORTACIONES, CONVENIOS, INCENTIV OS DERIVADOS DE LA COLABORACION FISCAL, FONDOS DIS** | **213,169,277** | **240,968,144** |
| TRANSFERENCIAS, ASIGNACIONES, SUBSIDIOS Y SUBVENCI ONES, Y PENSIONES Y JUBILACIONES | 213,169,277 | 240,968,144 |
| **TOTAL DE INGRESOS Y OTROS BENEFICIOS** | **213,169,277** | **240,968,144** |

| CONCEPTO | EJERCICIO FISCAL 2022 | EJERCICIO FISCAL 2021 |
|---|---|---|
| GASTOS Y OTRAS PÉRDIDAS | | |
| **TRANSFERENCIAS, ASIGNACIONES, SUBSIDIOS Y OTRAS AY UDAS** | **135,397,023** | **127,413,880** |
| TRANSFERENCIAS INTERNAS Y ASIGNACIONES AL SECTOR P ÚBLICO | 135,397,023 | 127,413,880 |
| **OTROS GASTOS Y PÉRDIDAS EXTRAORDINARIAS** | **36,360,059** | **35,940,556** |
| ESTIMACIONES, DEPRECIACIONES, DETERIOROS, OBSOLESC ENCIA Y AMORTIZACIONES | 36,360,059 | 35,940,556 |
| **INVERSIÓN PÚBLICA** | **46,020,950** | **647,533,664** |
| INVERSIÓN PÚBLICA NO CAPITALIZABLE | 46,020,950 | 647,533,664 |
| **TOTAL DE GASTOS Y OTRAS PERDIDAS** | **217,778,032** | **810,888,100** |
| **DESAHORRO NETO DEL EJERCICIO** | **-4,608,755** | **-569,919,956** |

Lugar y fecha de generación: Reyes Mantecón, Oaxaca; a 13 de JULIO de 2022

Bajo protesta de decir verdad declaramos que los estados financieros y sus Notas son razonablemente correctos y responsabilidad del emisor.

**JEFE DEL DEPARTAMENTO DE RECURSOS FINANCIEROS Y CONTABILIDAD**

C.P. MANUEL ALBERTO ALVAREZ MEZA

**DIRECTOR ADMINISTRATIVO**

L.C.P. HECTOR GUZMAN HERNANDEZ

**DIRECTOR GENERAL**

LIC. JORGE ANTONIO ILLESCAS DELGADO

Gobierno del Estado de Oaxaca
UR: 501 - CAMINOS Y AEROPISTAS DE OAXACA
Estado de Variación de la Hacienda Pública
Del 1° de enero al 30 de junio de 2022 y 2021
(Pesos)

Gobierno del Estado

| Concepto | Hacienda Pública/ Patrimonio | | | Ajustes por Cambios de Valor | Total |
|---|---|---|---|---|---|
| | Contribuido | Generado | | | |
| | | Ejerc. Ant. | Del Ejercicio | | |
| **Patrimonio Neto Inicial Ajustado del Ejercicio** | **497,235,108** | **0** | **0** | **0** | **497,235,108** |
| ACTUALIZACIONES DEL PATRIMONIO | 496,946,508 | 0 | 0 | 0 | 496,946,508 |
| DONACIONES DE CAPITAL | 288,600 | 0 | 0 | 0 | 288,600 |
| **Variaciones de la Hacienda Pública / Patrimonio Neto del Ejercicio** | **0** | **0** | **328,340,649** | **0** | **328,340,649** |
| RESULTADOS DE EJERCICIOS ANTERIORES | 0 | 0 | 945,980,183 | 0 | 945,980,183 |
| RESULTADOS DEL EJERCICIO (AHORRO/ DESAHORRO) | 0 | 0 | -617,639,534 | 0 | -617,639,534 |
| **Hacienda Pública / Patrimonio Neto Final del Ejercicio 2021** | **497,235,108** | **0** | **328,340,649** | **0** | **825,575,757** |
| **Cambios en la Hacienda Pública / Patrimonio Neto del Ejercicio 2022** | **497,235,108** | **0** | **0** | **0** | **497,235,108** |
| ACTUALIZACIONES DEL PATRIMONIO | 496,946,508 | 0 | 0 | 0 | 496,946,508 |
| DONACIONES DE CAPITAL | 288,600 | 0 | 0 | 0 | 288,600 |
| **Variaciones de la Hacienda Pública / Patrimonio Neto del Ejercicio** | **0** | **0** | **138,568,830** | **0** | **138,568,830** |
| RESULTADOS DE EJERCICIOS ANTERIORES | 0 | 0 | 153,559,801 | 0 | 153,559,801 |
| RESULTADOS DEL EJERCICIO (AHORRO/ DESAHORRO) | 0 | 0 | -14,990,972 | 0 | -14,990,972 |
| **Saldo Neto en la Hacienda Pública / Patrimonio 2022** | **497,235,108** | **0** | **138,568,830** | **0** | **635,803,938** |

Lugar y fecha de generación: Reyes Mantecón, Oaxaca; a 13 de JULIO de 2022
Bajo protesta de decir verdad declaramos que los estados financieros y sus Notas son razonablemente correctos y responsabilidad del emisor.

**JEFE DEL DEPARTAMENTO DE RECURSOS FINANCIEROS Y CONTABILIDAD**
C.P. MANUEL ALBERTO ALVAREZ MEZA

**DIRECTOR ADMINISTRATIVO**
L.C.P. HECTOR GUZMAN HERNÁNDEZ

**DIRECTOR GENERAL**
LIC. JORGE ANTONIO ILLESCAS DELGADO

Cuenta de la Hacienda Pública Estatal 2022
Gobierno del Estado de Oaxaca
UR: 501 - CAMINOS Y AEROPISTAS DE OAXACA
Estado de Cambios en la Situación Financiera
Del 1° de enero al 30 de junio de 2022 y 2021
(Pesos)

Gobierno del Estado

| CONCEPTO | ORIGEN | APLICACIÓN | CONCEPTO | ORIGEN | APLICACIÓN |
|---|---|---|---|---|---|
| **ACTIVO** | **343,678,873** | **48,069,221** | **PASIVO** | **0** | **68,500,471** |
| **ACTIVO CIRCULANTE** | **46,833,568** | **46,312,611** | **PASIVO CIRCULANTE** | **0** | **50,818,950** |
| EFECTIVO Y EQUIVALENTES | 0 | 46,312,611 | CUENTAS POR PAGAR A CORTO PLAZO | 0 | 50,818,950 |
| DERECHOS A RECIBIR EFECTIVO O EQUIVALENTES | 45,632,771 | 0 | **PASIVO NO CIRCULANTE** | **0** | **17,681,520** |
| DERECHOS A RECIBIR BIENES O SERVICIOS | 1,200,797 | 0 | PASIVOS DIFERIDOS A LARGO PLAZO | 0 | 17,681,520 |
| **ACTIVO NO CIRCULANTE** | **296,845,304** | **1,756,610** | **HACIENDA PÚBLICA/PATRIMONIO** | **0** | **792,420,381** |
| BIENES INMUEBLES, INFRAESTRUCTURA Y CONSTRUCCIONES EN PROCESO | 260,485,246 | 0 | **HACIENDA PÚBLICA/PATRIMONIO CONTRIBUIDO** | **0** | **0** |
| BIENES MUEBLES | 0 | 1,756,610 | DONACIONES DE CAPITAL | 0 | 0 |
| DEPRECIACIÓN, DETERIORO Y ARMORTIZACIÓN ACUMULADA DE BIENES | 36,360,059 | 0 | ACTUALIZACIÓN DE LA HACIENDA PÚBLICA/ PATRIMONIO | 0 | 0 |
| | | | **HACIENDA PÚBLICA/PATRIMONIO GENERADO** | **0** | **792,420,381** |
| | | | RESULTADOS DE EJERCICIO (AHORRO/ DESAHORRO) | 0 | 0 |
| | | | RESULTADOS DE EJERCICIOS ANTERIORES | 0 | 792,420,381 |
| | | | **RESULTADOS DEL EJERCICIO (AHORRO/DESAHORRO)** | **0** | **27,798,867** |
| | | | **TOTALES** | **0** | **888,719,719** |

Lugar y fecha de generación: Reyes Mantecón, Oaxaca; a 13 de JULIO de 2022
Bajo protesta de decir verdad declaramos que los estados financieros y sus Notas son razonablemente correctos y responsabilidad del emisor.

**JEFE DEL DEPARTAMENTO DE RECURSOS FINANCIEROS Y CONTABILIDAD**
C.P. MANUEL ALBERTO ALVAREZ MEZA

**DIRECTOR ADMINISTRATIVO**
L.C.P. HECTOR GUZMAN HERNÁNDEZ

**DIRECTOR GENERAL**
LIC. JORGE ANTONIO ILLESCAS DELGADO

GOBIERNO DEL ESTADO
DE OAXACA

Oaxaca CREAR • CONSTRUIR • CRECER

CAO Caminos y Aeropistas de Oaxaca

# Estado de Flujos de Efectivo

| Caminos y Aeropistas de Oaxaca<br>Del 01 de enero al 30 de Junio 2021 y 2022. | | |
|---|---|---|
| Concepto | 2022 | 2021 |
| **Flujos de Efectivo de las Actividades de Operación** | | |
| **Origen** | **281,074,840** | **937,782,929** |
| Impuestos | | |
| Cuotas y Aportaciones de Seguridad Social | | |
| Contribuciones de Mejoras | | |
| Derechos | | |
| Productos | | |
| Aprovechamientos | | |
| Ingresos por Venta de Bienes y Prestación de Servicios | | |
| Participaciones, Aportaciones, Convenios, Incentivos Derivados de la Colaboración Fiscal y Fondos Distintos de Aportaciones | | |
| Transferencias, Asignaciones, Subsidios y Subvenciones, y Pensiones y Jubilaciones | 213,169,277 | 240,968,144 |
| Otros Orígenes de Operación | 67,905,563 | 696,814,785 |
| **Aplicación** | **419,131,241** | **1,624,672,815** |
| Servicios Personales | | |
| Materiales y Suministros | | |
| Servicios Generales | | |
| Transferencias Internas y Asignaciones al Sector Público | | |
| Transferencias al resto del Sector Público | | |
| Subsidios y Subvenciones | | |
| Ayudas Sociales | | |
| Pensiones y Jubilaciones | | |
| Transferencias a Fideicomisos, Mandatos y Contratos Análogos | | |
| Transferencias a la Seguridad Social | | |
| Donativos | | |
| Transferencias al Exterior | | |
| Participaciones | | |
| Aportaciones | | |
| Convenios | | |
| Otras Aplicaciones de Operación | 419,131,241 | 1,624,672,815 |
| ***Flujos Netos de Efectivo por Actividades de Operación*** | *-138,056,401* | *-686,889,886* |
| **Flujos de Efectivo de las Actividades de Inversión** | | |
| **Origen** | **110,769,517** | **471,613,023** |
| Bienes Inmuebles, Infraestructura y Construcciones en Proceso | 110,769,517 | 471,613,023 |
| Bienes Muebles | | |
| Otros Orígenes de Inversión | | |
| **Aplicación** | **1,760,812** | **20,298,209** |
| Bienes Inmuebles, Infraestructura y Construcciones en Proceso | | |
| Bienes Muebles | 1,760,812 | 20,298,209 |
| Otras Aplicaciones de Inversión | | |
| ***Flujos Netos de Efectivo por Actividades de Inversión*** | ***109,008,706*** | ***451,314,814*** |
| **Flujo de Efectivo de las Actividades de Financiamiento** | | |
| **Origen** | **0** | **0** |
| *Endeudamiento Neto* | *0* | *0* |
| Interno | | |
| Externo | | |
| Otros Orígenes de Financiamiento | | |
| **Aplicación** | **0** | **0** |
| *Servicios de la Deuda* | *0* | *0* |
| Interno | | |
| Externo | | |
| Otras Aplicaciones de Financiamiento | | |
| ***Flujos Netos de Efectivo por Actividades de Financiamiento*** | ***0*** | ***0*** |
| ***Incremento/Disminución Neta en el Efectivo y Equivalentes al Efectivo*** | *-29,047,695* | *-235,575,073* |
| ***Efectivo y Equivalentes al Efectivo al Inicio del Ejercicio*** | ***87,919,821*** | 248,134,588 |
| ***Efectivo y Equivalentes al Efectivo al Final del Ejercicio*** | ***58,872,126*** | ***12,559,515*** |

"Bajo protesta de decir verdad declaramos que los Estados Financieros y sus Notas son razonablemente correctos y responsabilidad del emisor".

**LIC. JORGE ANTONIO ILLESCAS DELGADO.**
**DIRECTOR GENERAL.**

**C.P. MANUEL ALBERTO ALVAREZ MEZA.**
**JEFE DEL DEPARTAMENTO DE RECURSOS FINANCIEROS Y CONTABILIDAD.**

**C.P. HECTOR GUZMAN HERNANDEZ.**
**DIRECTOR ADMINISTRATIVO.**

Cuenta de la Hacienda Pública Estatal 2022
Gobierno del Estado de Oaxaca
UR: 501 - CAMINOS Y AEROPISTAS DE OAXACA
Estado Analítico del Activo
Del 1° de enero al 30 de junio de 2022
(Pesos)

Gobierno del Estado

| DESCRIPCION | SALDO INICIAL | PERIODO | | SALDO FINAL | FLUJO |
|---|---|---|---|---|---|
| | | CARGOS | ABONOS | | |
| ACTIVO | 912,595,320 | 313,870,981 | 514,423,951 | 712,042,350 | -200,552,971 |
| **ACTIVO CIRCULANTE** | **173,151,233** | **242,382,254** | **297,566,460** | **117,967,027** | **-55,184,206** |
| EFECTIVO Y EQUIVALENTES | 87,919,821 | 197,933,003 | 226,980,699 | 58,872,126 | -29,047,695 |
| DERECHOS A RECIBIR EFECTIVO O EQUIVALENTES | 81,008,840 | 41,769,104 | 69,945,561 | 52,832,382 | -28,176,457 |
| DERECHOS A RECIBIR BIENES O SERVICIOS | 4,222,572 | 2,680,146 | 640,200 | 6,262,518 | 2,039,946 |
| **ACTIVO NO CIRCULANTE** | **739,444,087** | **71,488,727** | **216,857,491** | **594,075,323** | **-145,368,764** |
| BIENES INMUEBLES, INFRAESTRUCTURA Y CONSTRUCCIONES EN PROCESO | 292,144,276 | 66,206,291 | 176,975,809 | 181,374,758 | -110,769,517 |
| BIENES MUEBLES | 664,126,217 | 5,282,436 | 3,521,624 | 665,887,029 | 1,760,812 |
| DEPRECIACIÓN, DETERIORO Y ARMORTIZACIÓN ACUMULADA DE BIENES | -216,826,406 | --- | 36,360,059 | -253,186,464 | -36,360,059 |

Lugar y fecha de generación: Reyes Mantecón, Oaxaca; a 13 de JULIO de 2022
Bajo protesta de decir verdad declaramos que los estados financieros y sus Notas son razonablemente correctos y responsabilidad del emisor.

**JEFE DEL DEPARTAMENTO DE RECURSOS FINANCIEROS Y CONTABILIDAD**
C.P. MANUEL ALBERTO ALVAREZ MEZA

**DIRECTOR ADMINISTRATIVO**
L.C.P. HECTOR GUZMAN HERNÁNDEZ

**DIRECTOR GENERAL**
LIC. JORGE ANTONIO ILLESCAS DELGADO

Cuenta de la Hacienda Pública Estatal 2022
Gobierno del Estado de Oaxaca
UR: 501 CAMINOS Y AEROPISTAS DE OAXACA
UE: 001 CAMINOS Y AEROPISTAS DE OAXACA
Estado Analítico de la Deuda y Otros Pasivos
Del 1 de enero al 3o de Junio de 2022.
(Pesos)

| Denominación de las Deudas | Moneda de Contratación | Institución o País Acreedor | Saldo Inicial del Periodo | Saldo Final del Periodo |
|---|---|---|---|---|
| **DEUDA PÚBLICA** | | | | |
| **Corto Plazo** | | | | |
| **Deuda Interna** | | | **0** | **0** |
| Instituciones de Crédito | | | 0 | 0 |
| Títulos y Valores | | | 0 | 0 |
| Arrendamientos Financieros | | | 0 | 0 |
| **Deuda Externa** | | | **0** | **0** |
| Organismos Financieros Internacionales | | | 0 | 0 |
| Deuda Bilateral | | | 0 | 0 |
| Títulos y Valores | | | 0 | 0 |
| Arrendamientos Financieros | | | 0 | 0 |
| ***Subtotal a Corto Plazo*** | | | ***0*** | ***0*** |
| **Largo Plazo** | | | | |
| **Deuda Interna** | | | **0** | **0** |
| Instituciones de Crédito | | | 0 | 0 |
| Títulos y Valores | | | 0 | 0 |
| Arrendamientos Financieros | | | 0 | 0 |
| **Deuda Externa** | | | **0** | **0** |
| Organismos Financieros Internacionales | | | 0 | 0 |
| Deuda Bilateral | | | 0 | 0 |
| Títulos y Valores | | | 0 | 0 |
| Arrendamientos Financieros | | | 0 | 0 |
| ***Subtotal a Largo Plazo*** | | | ***0*** | ***0*** |
| **Otros Pasivos** | | | **131,258,870** | **65,856,195** |
| ***Total de Deuda y Otros Pasivos*** | | | ***131,258,870*** | ***65,856,195*** |

"Bajo protesta de decir verdad declaramos que los Estados Financieros y sus Notas son razonablemente correctos y responsabilidad del emisor."

**JEFE DEL DEPARTAMENTO DE RECURSOS FINANCIEROS Y CONTABILIDAD**
**C.P. MANUEL ALBERTO ALVAREZ MEZA.**

**DIRECTOR ADMINISTRATIVO**
**C.P. HECTOR GUZMAN HERNANDEZ.**

**DIRECTOR GENERAL**
**LIC. JORGE ANTONIO ILLESCAS DELGADO.**

# INFORME SOBRE PASIVOS CONTINGENTES

Caminos y Aeropistas de Oaxaca al 30 de Junio del 2022, sostiene demandas del tipo Laboral y Administrativo que aún se encuentran pendientes de resolver, por un importe de **$8,123,278.86** (Ocho Millones Ciento Veintitrés Mil Doscientos Setenta y ocho Pesos 86/100M.N.), el cual se integra por un importe de **$7,604,160.50** (Siete Millones Seiscientos Cuatro Mil Ciento Sesenta Pesos 50/100M.N.) los cuales corresponden a demandas del tipo laboral y un importe de **$519,118.36** (Quinientos Diecinueve Mil Ciento Dieciocho Pesos 36/100M.N.), que corresponde a demandas del tipo Administrativo, mismo que a continuación se detallan:

| # | EXPEDIENTE | ACTOR | MONTO | FECHA DE LAUDO Y/O SENTENCIA |
|---|---|---|---|---|
| 1.- | 612/2011(4) | IRMA DELIA GONZALEZ PERALTA | $197,989.33 | 10-SEPT-2014 |
| 2.- | 1157/2011 (4) | CELESTINO LÓPEZ CARRIZAL | $2,191,191.54 | 31-MAR-2014 |
| 3.- | 1035/2011(4) BIS | RIGOBERTO CARBALLO ZARATE | $1,772,220.03 | 13-JUN-2018 |
| 4.- | 370/2011(4) | CARLOS ALBERTO LOPEZ CASTILLO | $3,259,359.60 | 27-JUN-2019 |
| 5.- | 184/2016 | JAIME OCTAVIO SIORDIA TORRES | $183,400.00 | 11-NOV-2019 |
| **SUBTOTAL LITIGIOS LABORALES CON LAUDOS EJECUTORIOS** | | | **$7,604,160.50** | |
| 5.- | 891/15-15-01-9 | ALEUTIANA CONSTRUCCIONES S.A DE C.V. | $519,118.36 | 02 DE ABRIL 2018 |
| **SUBTOTAL LITIGIOS ADMINISTRATIVOS CON SENTENCIAS FIRMES** | | | **$519,118.36** | |
| **TOTAL DE LITIGIOS LABORALES Y ADMINISTRATIVOS** | | | **$8,123,278.86** | |

# NOTAS A LOS ESTADOS FINANCIEROS

DEL 01 DE ENERO AL 30 DE JUNIO DE 2022.
(PESOS)

Remito informe relacionado con la Información Financiera del Segundo Trimestre del periodo de 1° de Enero al 30 de Junio de 2022.

Se emiten las notas a los estados financieros de esta entidad a que hace referencia el artículo 49 de la Ley General de Contabilidad Gubernamental, el cual establece que las notas son parte integral de los Estados Financieros ya que proporcionan información adicional y suficiente que amplíe y dé significado a los datos contenidos en los reportes, como se detalla a continuación:

## NOTAS A DESGLOSE

### I) NOTAS AL ESTADO DE SITUACION FINANCIERA

El estado de Situación Financiera tiene como propósito mostrar información relativa a los recursos y obligaciones de la entidad.

**ACTIVO**

| CUENTAS | ENERO – JUNIO 2022 | ENERO – JUNIO 2021 |
|---|---|---|
| ACTIVO CIRCULANTE | | |
| Efectivo y Equivalentes | 58,872,126 | 12,559,515 |
| Derechos a Recibir Efectivo y Equivalentes. | 52,832,382 | 98,465,154 |
| Derechos a Recibir Bienes o Servicios | 6,252,518 | 7,463,315 |
| **Total de Activo Circulante** | **117,967,027** | **118,487,984** |
| Bienes Inmuebles, Infraestructura y Construcción en Proceso | 181,374,758 | 441,860,004 |
| Bienes Muebles | 665,887,029 | 664,130,418 |
| Depreciación, Deterioro y amortización Acumulada de Bienes e Intangibles. | (253,186,464) | (216,826,406)) |
| **Total de Activo no Circulante** | 594,075,323 | 889,164,017 |
| TOTAL ACTIVO | $712,042,350 | $1,007,652,001 |

## ACTIVO CIRCULANTE

### Efectivo y Equivalentes

El rubro de efectivo y equivalentes al 30 de junio del ejercicio fiscal 2022, representa los recursos disponibles de la Entidad, saldo que se refleja en las cuentas bancarias específicas de recursos federales. Gastos de Operación 2022, saldo disponible para solventar pagos a proveedores y contratistas. Fondos Rotatorios 2022, saldo de **$58,872,126.00** (Cincuenta y Ocho Millones Ochocientos Setenta y Dos Mil Ciento veintiséis Pesos 00/100M.N.), el saldo en bancos se detalla a continuación.

| Descripción | ENERO – JUNIO 2022 | ENERO – JUNIO 2022 |
|---|---|---|
| Fondos fijos de Caja | - | - |
| Bancos Moneda Nacional | 58,872,126 | 12,559,515 |
| Total | $58,872,126 | $12,559,515 |

Con respecto al saldo de la cuenta de bancos el 95% **$56,022,029.00** (Cincuenta y Seis Millones Veintidós Mil Veintinueve Pesos 00/100M.N.) corresponde a saldos pendientes de liberar para su pago y/o reasignación de recursos (contratistas y/o proveedores) de diferentes fuentes de financiamiento de ejercicios, y se integra de la siguiente manera:

| Cuenta Bancaria | Importe | Observaciones |
|---|---|---|
| FISE 2014 | $1,445,433 | Los saldos de las cuentas bancarias corresponden a obras que se encuentran pendientes de contratación y de liberación de pago por el área técnico-operativo. |
| FAIS-FISE CAPITAL 2022 | 54,576,596 | |
| Total | $56,022,029 | |

### Derechos a recibir Efectivo o Equivalentes

En el rubro de Derechos a recibir Efectivo y Equivalentes (Otros deudores diversos por cobrar a C.P), se integra básicamente de operaciones transitorias originadas en la operatividad de este organismo y que están pendientes de regularizar al cierre del Segundo Trimestre del 2022, además de préstamos otorgados mediante acuerdos de ministración por la Secretaria de Finanzas del Estado, con la finalidad de apoyar en la realización de obras de beneficio social y por diversos adeudos a favor de este

organismo, además de las provisiones por retenciones de nómina del Segundo Trimestre de 2022, integrándose de la siguiente forma: Subsidio al empleo, Impuestos Sobre Sueldos y Salarios (ISSS) contribuciones: IMSS, Seguro de Vida, personal administrativo, base confianza, seguros de vida MMS, IMSS, Cesantía y Vejez, Crédito Infonavit, FOMAPADE, Nómina de Apoyo SAPI de C.V, , Sofom, E.N.R Cabe señalar que en este rubro se contempla el saldo por **$52,832,382.00** (Cincuenta y Dos Millones Ochocientos Treinta y Dos Mil Trescientos Ochenta y Dos Pesos 00/100M.N.), el saldo de este rubro se detalla a continuación:

| Descripción | ENERO – JUNIO 2022 | ENERO – JUNIO 2022 |
|---|---|---|
| Otras Cuentas por Cobrar | 16,502,238 | 16,526,318 |
| Deudores por Responsabilidades por Cobrar a CP | 620,961 | 7,930,677 |
| Otros Deudores Diversos por Cobrar Corto Plazo | 35,709,184 | 74,008,159 |
| Total | $52,832,382 | $98,465,154 |

Respecto de la cuenta **Otras Cuentas por Cobrar** el importe de **$16,502,238.00** (Dieciséis Millones Quinientos Dos Mil Doscientos Treinta y Ocho Pesos 00/100M.N.) corresponde Acuerdo de Ministración 2011, los cuales se prevé una conciliación de saldos con la Secretaria de Finanzas del Estado.

La cuenta **Deudores por Responsabilidades por Cobrar a CP** registra un importe de **$620,961.00** (Seiscientos Veinte Mil Novecientos Sesenta y Un Pesos 00/100M.N.), el cual se integra por saldos de Anticipos Pendientes por Recuperar, derivado de un proceso jurídico y que a la fecha no tenemos resolución alguna.

La cuenta de **Otros Deudores Diversos por Cobrar a corto Plazo** registra un saldo de **$53,158,015.00** (Cincuenta y Tres Millones Ciento Cincuenta y Ocho Mil Quince Pesos 00/100M.N.) integrado por adeudos por recuperar por este organismo, así como clc´s de este ejercicio actual, como de gastos de operación, servicios personales e inversión de este organismo, así como deudores diversos por obras, bienes y/o por la prestación de servicios y pagos a terceros.

Derechos a Recibir Bienes o Servicios

El importe de **$6,262,518.00** (Seis Millones Doscientos Sesenta y Dos Mil Quinientos Dieciocho Pesos 00/100M.N.) Se integra por los anticipos otorgados a contratistas por la ejecución de obras de ejercicios anteriores, y al cierre del segundo Trimestre del

ejercicio 2022, cabe hacer mención que se están realizando la depuración de cuentas correspondientes.

| Descripción | ENERO – JUNIO 2022 | ENERO – JUNIO 2021 |
|---|---|---|
| Anticipo a Contratistas por Obra Pública en Bienes Propios | 6,262,518 | 7,463,315 |
| Total | $6,262,518 | $7,463,315 |

## ACTIVO NO CIRCULANTE

Está constituido por el conjunto de valores y derechos de realización o disponibilidad con un periodo de tiempo superior a un año.

### Bienes Inmuebles, Infraestructura y Construcciones en Proceso

El total de este rubro asciende a la cantidad de **$181,374,758.00** (Ciento Ochenta y Un Millones Trescientos Setenta y Cuatro Mil Setecientos Cincuenta y Ocho Pesos 00/100 M.N.), al cierre del Segundo Trimestre del 2022 y representa el valor de obras en proceso por concepto de rehabilitación, conservación, modernización y construcción de caminos, pendientes de finiquitar con el acta de Entrega-Recepción y se integran por las siguientes cuentas contables:

| Descripción | ENERO – JUNIO 2022 | ENERO – JUNIO 2021 |
|---|---|---|
| División de Terrenos y Construcción de obras de Urbanización en Proceso | 6,975,033 | |
| Construcción de vías de Comunicación en Proceso | 174,399,726 | 159,652,493 |
| Edificación no Habitacional en Proceso | 0 | 282,207,511 |
| Total | $181,374,758 | $441,860,004 |

### Bienes muebles

Representa el valor total de los bienes muebles, maquinaria y vehículos de este organismo, al cierre del Segundo Trimestre del 2022, se tiene un saldo por un importe e **$665,887,029.00** (Seiscientos Sesenta y Cinco Millones Ochocientos Ochenta y Siete Mil Veintinueve Pesos 00/100 M.N.), el cual se integra en un 99% principalmente de Maquinaria y Automóviles; Equipo de Cómputo y de Tecnologías de la Información, muebles de oficina y estantería, entre otras y que son necesarios para operatividad de esta entidad, y está integrado de como sigue:

| Descripción | ENERO – JUNIO 2022 | ENERO – JUNIO 2021 |
|---|---|---|
| Muebles de Oficina y Estantería | 687,491 | 687,491 |
| Equipo de Cómputo y de Tecnologías de la Información | 1,668,210 | 1,668,210 |
| Equipos y Aparatos Audiovisuales | 23,549 | 23,549 |
| Cámaras de fotográficas y de Video. | - | - |
| Automóviles y Camiones | 185,892,478 | 184,131,666 |
| Otros Equipos de Transporte | 18,500 | 18,500 |
| Maquinaria y Equipo Industrial | 4,869,612 | 4,869,612 |
| Maquinaria y Equipo de Construcción | 472,557,099 | 472,561,301 |
| Equipo de Comunicación y Telecomunicación | 10,000 | 10,000 |
| Herramientas y Máquinas-Herramienta | 160,089 | 160,089 |
| Total | $665,887,029 | $664,130,418 |

**Depreciación Acumulada de Bienes Muebles.**

Representa el valor de las Depreciaciones correspondientes al Segundo Trimestre ejercicio 2022 por un importe de **($253,186,464.00)** (Doscientos Cincuenta y Tres Millones Ciento Ochenta y Seis Mil Cuatrocientos Sesenta y Cuatro Pesos 00/100M.N.), y está integrado como sigue:

| Descripción | ENERO – JUNIO 2022 | ENERO - JUNIO 2021 |
|---|---|---|
| Depreciación Acumulada de Mobiliario y Equipo de Administración | (1,786,591) | (1,567,587) |
| Depreciación Acumulada de Equipo de Transporte | (117,782,205) | (103,051,219) |
| Depreciación Acumulada de Maquinaria, Otros Equipos y Herramientas. | (133,617,668) | (112,207,599) |
| Total | $(253,186,464) | $(216,826,406) |

## PASIVO

El saldo de este rubro al cierre del Segundo Trimestre del 2022, asciende a la cantidad de **$65,856,195.00** (Sesenta y Cinco Millones Ochocientos Cincuenta y Seis Mil Ciento Noventa y Cinco Pesos 00/100M.N.) que corresponden a los compromisos de pagos adquiridos durante el primer semestre del ejercicio 2022 y de ejercicios anteriores; con proveedores y prestadores de servicios por las adquisiciones de bienes y contratación de servicios por pagar a corto plazo, también este rubro se contemplan los montos de las

provisiones de nóminas (retenciones de los trabajadores) correspondiente al cierre del Segundo Trimestre del año en curso, detallándose de la siguiente forma:

## PASIVO CIRCULANTE

Se integra por las obligaciones de este organismo, cuyo vencimiento es dentro de un año.

### Cuentas por Pagar a Corto Plazo

El saldo de este rubro es por un importe de **$65,856,195.00** (Sesenta y Cinco Millones Ochocientos Cincuenta y Seis Mil Ciento Noventa y Cinco Pesos 00/100M.N.) y representa las obligaciones adquiridas por este organismo, para el desarrollo de sus actividades durante el primer semestre del ejercicio 2022, y se integra principalmente por deudas por adquisición de bienes y contratación de servicios; contratistas por obras en bienes de dominio público; otras retenciones y contribuciones; transferencias y asignaciones al sector público, cuentas por pagar por préstamos otorgados por la Secretaria de Finanzas del Estado, entre otras y se integra de la siguiente forma:

| Descripción | ENERO – JUNIO 2022 | ENERO - JUNIO 2021 |
|---|---|---|
| Otras Prestaciones Sociales y Económicas por Pagar a CP | 96,676 | 81,378 |
| Deudas por Adquisición de Bienes y Contratación de Servicios por Pagar a CP | 0 | 4,201 |
| Contratista por Obras en Bienes de Dominio Público por Pagar a CP | 14,946,960 | 35,365,275 |
| Transferencias Internas y Asignaciones al Sector Público | 2,185,331 | 9,735,065 |
| Retenciones de Impuestos por Pagar a CP | 1,651,434 | 2,611,172 |
| Retenciones del Sistema de Seguridad Social por Pagar a CP | 677,094 | 663,638 |
| Otras Retenciones y Contribuciones por Pagar a CP | 11,549,374 | 21,091,346 |
| Fondos Rotatorios por Pagar a Corto Plazo | 500,000 | 500,000 |
| Ministraciones de Fondos por Pagar a CP | 28,630,768 | 28,630,768 |
| Cuentas por Pagar por Préstamos Otorgados | 5,237,839 | 13,473,884 |
| Otras Cuentas por Pagar a CP | 380,718 | 4,518,417 |
| **Total** | **$65,856,195** | **$116,675,145** |

La cuenta Otras Prestaciones Sociales y Económicas por Pagar a CP, el saldo por importe de **$96,676.00,** (Noventa y Seis Mil Seiscientos Setenta y Seis Pesos 00/100M.N.) el

cual corresponde a la provisión para el pago de préstamos directos al personal de base de este organismo.

La cuenta Contratistas por Obras en Bienes de Dominio Público son obligaciones para su pago a contratistas correspondiente a obras ejercidas durante este ejercicio, y de los ejercicios 2015 y 2016 por un importe de **$14,946,960.00** (Catorce Millones Novecientos Cuarenta y Seis Mil Novecientos Sesenta Pesos 00/100M.N.).

La cuenta Transferencias Internas y Asignaciones al Sector Público tiene un saldo por un importe de **$2,185,331.00** (Dos Millones Ciento Ochenta y Cinco mil Trescientos Treinta y Un Mil Pesos 00/100M.N.) el cual corresponde a la provisión de recursos para el pago de servicios personales y gastos de operación del ejercicio actual, mismos que se encuentran pendientes de radicar por la SEFIN

El importe de **$1,651,434.00** (Un Millón Seiscientos Cincuenta y Un Mil Cuatrocientos Treinta y Cuatro Pesos 00/100M.N.) de la cuenta Retenciones de Impuestos por Pagar a CP corresponden a provisiones para el entero del ISSS de Sueldos y Salarios, Retenciones de ISR por concepto de Honorarios Profesionales, así como las Retenciones del 2% y 5% al Millar por concepto de Obras y el 1.5% de Supervisiones, además 2.5% por concepto de adquisiciones, mismas que se enteran en caso del ISSS por listas de raya y de la nómina normal y la Retención del ISR en el mes inmediato siguiente.

La cuenta de Retenciones del Sistema de Seguridad Social por Pagar a CP tiene un saldo por importe de **$677,094.00** (Seiscientos Setenta y Siete Mil Noventa y Cuatro Pesos 00/100M.N.), el cual se integra de la provisión para pago en el siguiente mes por concepto rendimientos financieros, pagos por concepto de obras, de cuotas IMSS, Cesantía y Vejez y pagos a terceros (Seguro de Vida, Núñez Banuet, Seguros Inbursa e IMSS.

La cuenta Otras Retenciones y contribuciones por pagar a CP, tiene registrado un importe de **$11,549,374.00** (Once Millones Quinientos Cuarenta y Nueve Mil Trescientos Setenta y Cuatro Pesos 00/100M.N) los cuales corresponden a saldos de obras de ejercicios anteriores, pendientes de liberar por el área técnico-operativo para el pago correspondiente y de pagos a terceros (INFONAVIT, Cuotas Sindicales, Acreimex, Cooperativa Solidez de Antequera FONACOT, Retardos e Inasistencias e INBURSA, y de ejercicios anteriores

El saldo por un importe de **$500,000.00** (Quinientos Mil pesos 00/100 MN) de la cuenta de Fondos Rotatorios por Pagar a CP, para gastos menores de este organismo.

El saldo por un importe de **$28,630,768.00** (Veintiocho Millones Seiscientos Treinta Mil Setecientos Sesenta y Ocho Pesos 00/100M.N.) de la cuenta Ministraciones de Fondos por Pagar a CP, corresponde un importe de **$1,800,001.00** de acuerdos de ministración del ejercicio 2013 pendiente de Amortizar ante la Secretaria de Finanzas, y el importe de **$26,830,768.00** (Veintiséis Millones Ochocientos Treinta Mil Setecientos Sesenta y Ocho Pesos 00/100 M.N.) que Corresponde a acuerdos de ministración correspondiente a los ejercicios 2011 y 2012 pendientes de reintegrar a la SEFIN, se prevé una conciliación de saldos con la SEFIN.

El importe de **$5,237,839.00** (Cinco Millones Doscientos Treinta y Siete Mil Ochocientos Treinta y Nueve pesos 00/100M.N.) de la cuenta por pagar por Préstamos Otorgados corresponde a la amortización de anticipos de fuentes de financiamiento estatal y federal al momento del pago por concepto de estimaciones de obra, misma que se encuentra en proceso de depuración.

El saldo de la cuenta por un importe de **$380,718.00** (Trescientos Ochenta Mil Setecientos Dieciocho Pesos 00/100M.N.), corresponde a saldos de cheques cancelados, por concepto de obras, gastos indirectos y gastos corriente correspondiente a ejercicios anteriores y del ejercicio actual, además rendimientos financieros pendientes de enterar a la Tesorería de la Federación y/o secretaria de Finanzas, esta cuenta se encuentra en proceso de depuración.

## II) NOTAS AL ESTADO DE ACTIVIDADES

Muestra el resultado de las operaciones de la entidad correspondiente al periodo del 1º de Enero al 30 de Junio de 2022, integrado de la siguiente forma:

| CUENTAS | ENERO – JUNIO 2022 | ENERO – JUNIO 2021 |
|---|---|---|
| **INGRESOS Y OTROS BENEFICIOS** | | |
| PARTICIPACIONES, APORTACIONES, TRANSFERENCIAS, ASIGNACIONES, SUBSIDIOS Y OTRAS AYUDAS | 213,169,277 | 240,968,144 |
| **TOTAL DE INGRESOS Y OTROS BENEFICIOS** | **$213,169,277** | **$240,968,144** |
| **GASTOS Y OTRAS PERDIDAS** | | |
| TRASNFERENCIAS INTERNAS Y ASIGNACIONES AL SECTOR PUBLICO | 135,397,023 | 127,413,880 |
| AYUDAS SOCIALES | 0 | 0 |
| OTROS GASTOS Y PERDIDAS EXTRAORDINARIAS | 36,360,059 | 35,940,556 |

| | | |
|---|---|---|
| INVERSION PUBLICA | 46,020,950 | 647,533,664 |
| TOTAL DE GASTOS Y OTRAS PERDIDAS | 217,778,032 | 810,888,100 |
| AHORRO NETO DEL EJERCICIO | $-4,608,755 | $-569,919,956 |

## Ingresos y Otros Beneficios

Los ingresos corresponden a los recursos recaudados correspondiente al periodo del 1º de Enero al 30 de Junio de 2022, el cual asciende a un importe de **$213,169,277.00** Doscientos Trece Millones Ciento Sesenta y Nueve Mil Doscientos Setenta y Siete Pesos 00/100M.N.) recursos que fueron comprometidos y devengados durante el periodo de Enero a Junio 2022.

## Gastos y Otras Pérdidas

El rubro de Gastos y Otras Pérdidas, corresponden a lo devengado por la Entidad durante el periodo del 1º de Enero al 30 de Junio de 2022 por la cantidad de: **$217,778,032** (Doscientos Diecisiete Millones Setecientos Setenta y Ocho Mil Treinta y Dos Pesos 0/100M.N.) integrado de la siguiente manera:

a) Transferencias Internas y Asignaciones al Sector Público (52110) refleja un saldo de **$135,397,023.00** (Ciento Treinta y Cinco Millones Trescientos Noventa y Siete Mil Veintitrés Pesos 00/100M.N.) correspondiente a recursos que fueron comprometidos y devengados en los rubros de: Servicios personales, Materiales y Suministros, Servicios Generales durante el periodo: del 1º de Enero al 30 de Junio de 2022.

b) Disminución de Bienes por pérdida, Obsolescencia, Depreciaciones y Amortizaciones (55180) por un importe de **$36,360,059.00** (Treinta y Seis Millones Trescientos Sesenta Mil Cincuenta y Nueve Pesos 00/100M.N.) se integra por las bajas de bienes muebles y depreciaciones correspondientes al primer semestre de 2022, autorizadas por la Dirección de Patrimonio por concepto de obsolescencia.

c) Construcción en Bienes No Capitalizables (56110) por un importe de **$46,020,950.00** (Cuarenta y Seis Millones Veinte Mil Novecientos Cincuenta Pesos 00/100M.N.) se integra por las cancelaciones de obras en proceso ejercidas durante el ejercicio 2022.

Ahorro Neto del Ejercicio

El Estado de Actividades refleja un Desahorro en cantidad de $-4,608,755.00 (- Cuatro Millones Seiscientos Ocho Mil Setecientos Cincuenta y Cinco Pesos 00/100M.N.), un importe de **$11,322,406.00** (Once Millones Trescientos Veintidós Mil Cuatrocientos Seis Pesos 00/100M.N.) que corresponde a Obras en Proceso de Fuentes de Financiamiento Estatal ejercidas en el Segundo Trimestre del 2022, **$1,760,812.00** (Un Millón Setecientos Sesenta Mil Ochocientos Doce Pesos 00/100M.N.), que corresponde a la Adquisición de Maquinaria pesada nueva para este organismo, y el importe de -**$36,360,059.00** (Treinta Y Seis Millones Trescientos sesenta Mil Cincuenta y Nueve Pesos 00/100M.N.), que corresponde a las bajas definitivas por Incosteabilidad de Bienes Muebles y Depreciaciones de bienes muebles autorizadas por la Dirección de Patrimonio, y el importe de -46,020,950.00 (-Cuarenta y Seis Millones Veinte Mil Novecientos Cincuenta Pesos 00/100M.N.), que corresponde a las cancelaciones de obras en proceso ejercidas durante el ejercicio 2022

## III) NOTAS AL ESTADO DE VARIACION EN LA HACIENDA PÚBLICA

**Variaciones de la hacienda Pública/Patrimonio Neto del ejercicio**
**Hacienda Pública/ Patrimonio generado**
**Resultados de Ejercicios Anteriores**

El apartado de Hacienda Pública/Patrimonio Generado, en el periodo del 1º de Enero al 30 de Junio de 2022, asciende a la cantidad de **$635,803,938** (Seiscientos Treinta y Cinco Millones Ochocientos Tres Mil Novecientos Treinta y Ocho Pesos 100/00M.N.) integrándose de la siguiente manera:

| RUBRO | VARIACIONES |
|---|---|
| Hacienda Pública/Patrimonio Neto Final del Ejercicio 2021 | $497,235,108 |
| | |
| Resultados de Ejercicios Anteriores | 138,568,830 |
| | |
| Saldo Neto en la Hacienda Pública/Patrimonio 2022 | $635,803,938 |

# IV) NOTAS AL ESTADO DE FLUJOS DE EFECTIVO

## Efectivo y equivalentes

Su finalidad es proveer de información sobre los flujos de efectivo del ente público identificando las fuentes de entradas y salidas de recursos, clasificadas por actividades de operación, de inversión y de financiamiento. Proporciona una base para evaluar la capacidad del ente para generar efectivo y equivalentes de efectivo, así como su capacidad para utilizar los flujos derivados de ellos.

Durante el Segundo Trimestre 2022 se realizaron decrementos en las cuentas específicas de bancos.

| CONCEPTO | ENERO-JUNIO 2022 | ENERO–JUNIO 2021 |
|---|---|---|
| Efectivos en Bancos - Dependencias | $58,872,126 | $12,559,515 |

# NOTAS DE MEMORIA (CUENTAS DE ORDEN)

Las cuentas de orden se utilizan para registrar movimientos de valores que no afecten o modifiquen el balance del ente contable, sin embargo, su incorporación en libros es necesaria con fines de recordatorio contable, de control y en general sobre los aspectos administrativos, o bien, para consignar sus derechos o responsabilidades contingentes que puedan, o no, presentarse en el futuro.

Al 30 de Junio de 2022, las cuentas de Orden se integran de la siguiente forma:

| | |
|---|---|
| PRESUPUESTO DE EGRESOS APROBADO | $276,966,381 |
| AMLIACIONES/REDUCCIONES | 457,462,474 |
| PRESUPUESTO DE EGRESOS MODIFICADO | 734,428,856 |
| PRESUPUESTO DE EGRESOS DEVENGADO | 202,909,058 |
| PRESUPUESTO PAGADO | 197,156,490 |
| PRESUPUESTO DE EGRESOS POR EJERCER | 531,519,797 |

# NOTAS DE GESTIÓN ADMINISTRATIVA

1. Introducción:

Los estados Financieros de los entes públicos, proveen de información financiera a los principales usuarios de la misma, al Congreso y a los ciudadanos.

El objetivo del presente documento es la revelación del contexto y de los aspectos económicos-financieros más relevantes que influyeron en las decisiones del período: Del 1ro. de Enero al 30 de Junio de 2022 y deberán ser considerados en la elaboración de los estados financieros para la mayor comprensión de los mismos y sus particulares.

De esta manera, se informa y explica la respuesta del gobierno a las condiciones relacionadas con la información financiera de cada periodo de gestión: además, de exponer aquellas políticas que podrían afectar la toma de decisiones en períodos posteriores.

2. Panorama Económico y Financiero:

A Caminos y Aeropistas de Oaxaca, se le aprueba un presupuesto de egresos para el ejercicio fiscal 2022, un presupuesto autorizado de **$216,181,986.00** (Doscientos Dieciséis Millones Ciento Ochenta y Un Mil Novecientos Ochenta y Seis Pesos 00/100 M.N.) con fundamento en la Ley Orgánica del Poder Ejecutivo del Estado de Oaxaca y el Decreto del Presupuesto de Egresos del Estado de Oaxaca, mismo que se encuentra distribuido conforme a la estructura programática presentada en el Programa Operativo Anual (POA).

Dando seguimiento, a lo anterior, durante el periodo del 1ro. de Enero al 30 de Junio de 2022, se realizaron varios movimientos presupuestales para lograr y reforzar metas programadas: solicitando adecuaciones presupuestales de traspaso Interinstitucional (Ampliación) por un importe de **$457,462,474.00** (Cuatrocientos Cincuenta y Siete Mil Cuatrocientos Sesenta y Dos Mil Cuatrocientos Setenta y Cuatro Pesos 00/100M.N.) en base al Artículo Séptimo Transitorio y al Anexo 8 del Decreto de presupuesto de Egresos y se realizó el replanteamiento de las actividades y metas a la estructura programática.

3. Autorización e Historia.

El origen del actual organismo, es el 19 de Enero de 1927, cuando se constituye la Junta Central de Caminos, quién se encarga de administrar los fondos destinados a

la construcción de carreteras. Siendo Presidente de la República el General Abelardo I. Rodríguez, se expide la Ley sobre Construcción de Caminos en cooperación con los estados, estableciéndose la creación de las Juntas Locales de Caminos en los Estados, ésta queda constituida el 1º de Julio de 1938, de esta forma funciona el citado organismo hasta que en el año de 1985, entra en una etapa de transición, ya que pasaría a ser administrado por el estado. El 30 de Agosto de 1988, se crea la comisión liquidadora de la Junta Local de Caminos, misma que opera hasta el 26 de Mayo del 1989, el 1º de Junio de 1989, se presentó a la Legislatura la propuesta de decreto por el cual se crea el Organismo que se denomina Caminos y Aeropistas de Oaxaca, siendo aprobada por la Cámara de Diputados el 27 de Mayo de 1989 como un Organismo Público Descentralizado, por así requerirlo C.A.O.

4. Organización y Objeto Social.

a) Objeto Social:

Planear, programar, presupuestar y ejecutar, la construcción, conservación y mantenimiento de la infraestructura en materia de caminos rurales, carreteras alimentadoras y puentes, y en su caso, servicios auxiliares y conexos a los mismos que deriven de programas propios o convenidos con la federación, municipios o particulares para el desarrollo de la economía del Estado; ampliando la cobertura y accesibilidad de los servicios, logrando la integración de los oaxaqueños y respetando el medio ambiente."

b) Principal Actividad:

Sus objetivos principales son Proyectar y ejecutar de manera responsable y eficaz la construcción, reconstrucción, ampliación, mantenimiento y modernización de la red carretera del Estado de Oaxaca, para unir cada una de las ocho regiones con sus municipios y localidades, coadyuvando al mejoramiento de sus condiciones de vida y desarrollo cultural, así como brindar seguridad, confort y menores tiempos de recorrido a todos los usuarios.

c) Ejercicio Fiscal:

Las cifras contenidas en los Estados Financieros, las cuales se mencionan en estas notas corresponden al Segundo Trimestre del ejercicio 2022.

d) Régimen Jurídico:

Caminos y Aeropistas de Oaxaca (**Persona Moral con Funciones No Lucrativa**) está regulado por lo siguiente:

- La Constitución de los Estados Unidos Mexicanos.
- La Constitución del Estado de Oaxaca.
- Ley de Transparencia y Acceso a la Información Pública para el Estado de Oaxaca.
- La Ley de Caminos y aeropistas de Oaxaca.
- La Ley de Fiscalización Superior del Estado de Oaxaca.
- La Ley de Obras Públicas y Servicios del Estado de Oaxaca.
- Presupuesto de Egresos del Estado de Oaxaca.
- La Ley Estatal de Presupuesto y Responsabilidad Hacendaria.
- La Ley General de Contabilidad Gubernamental.
- La Ley de Responsabilidades de los Servidores Públicos del Estado de Oaxaca.
- Ley Orgánica del Poder Ejecutivo del Estado de Oaxaca.
- Reglamento de la Ley Estatal de Presupuesto y Responsabilidad Hacendaria.
- Acuerdo por el que se emiten los Lineamientos para la Transferencia y Ejercicio de los Recursos Federales.
- Ley de Entidades Paraestatales del Estado de Oaxaca
- El Código de la Administración Pública Del Estado De Oaxaca.
- Entre Otras.

e) Consideraciones fiscales del ente: revelar el tipo de contribuciones que esté obligado a pagar o retener.

Caminos y Aeropistas de Oaxaca es un organismo de la administración Pública Descentralizada del estado, las obligaciones fiscales son las siguientes:

- Declaración Informativa anual de retenciones del ISR por sueldos y salarios e ingresos asimilados a salarios.
- Entero de retenciones mensuales por ISR por sueldos y salarios.
- Entero de retención de ISR por servicios profesionales (mensual).
- Declaración informativa anual de pagos y retenciones de servicios profesionales. Personas Morales.
- Informativa anual del subsidio para el empleo.

f) Estructura organizacional básica:

GOBIERNO DEL ESTADO DE OAXACA

# CAMINOS Y AEROPISTAS DE OAXACA
## ESTRUCTURA ORGÁNICA

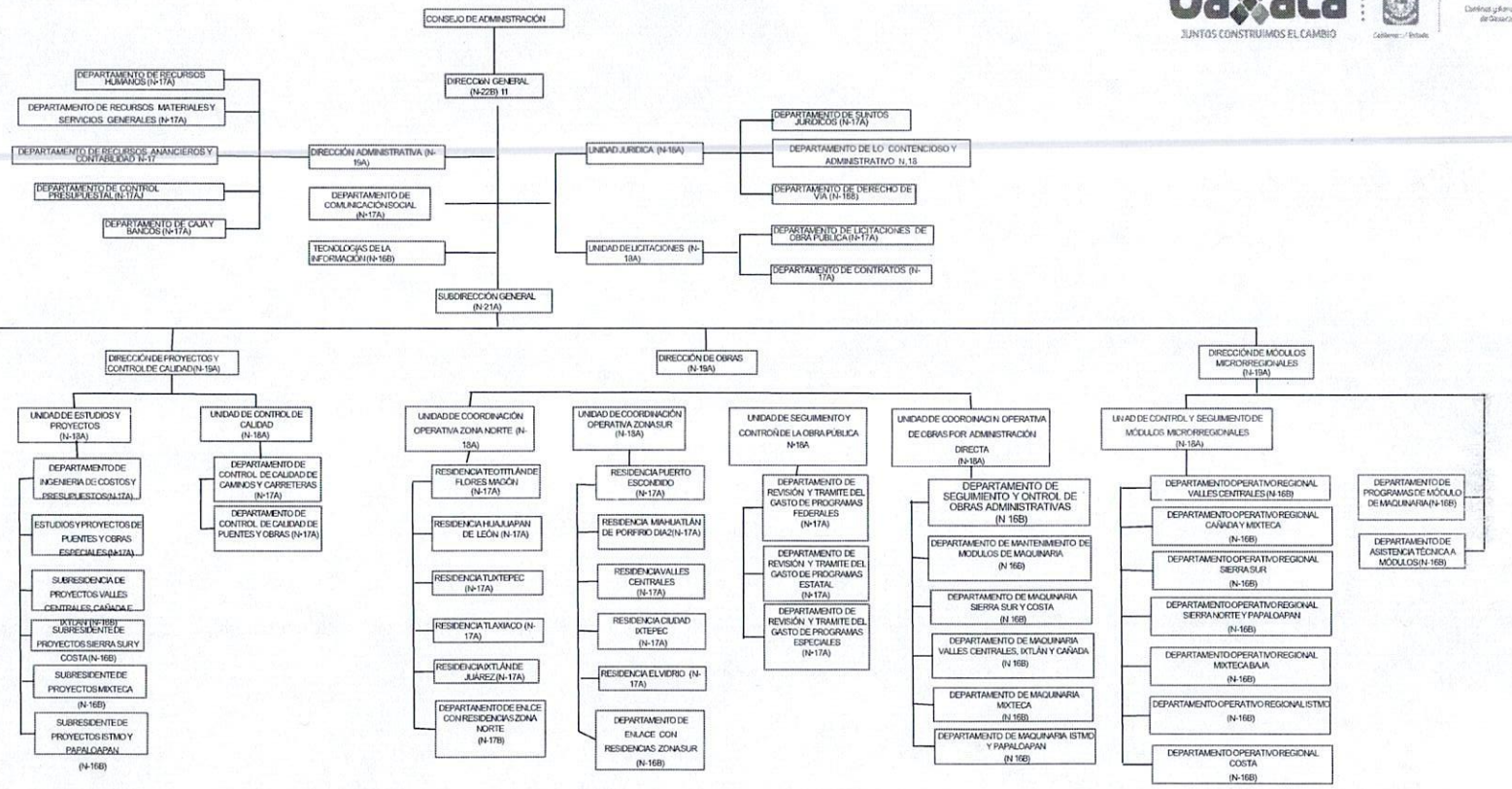

5. Bases de preparación de los Estados Financieros.

Para la emisión de la información financiera al cierre del mes de Junio del 2022, se observó lo siguiente:

a) Si se ha observado la normatividad emitida por el CONAC y demás disposiciones legales aplicables.

b) La normatividad aplicada para el reconocimiento, valuación y revelación de los diferentes rubros de la información financiera, así como las bases de medición utilizadas para la elaboración de los estados financieros; por ejemplo: costo histórico, valoración de realización, valor razonable, valor de recuperación o cualquier otro método empleado y los criterios de aplicación de los mismos.

Se aplicó durante el periodo de enero al mes de Junio de 2022 la normatividad vigente para el reconocimiento, valuación y revelación de los diferentes rubros de la información Financiera, así como las bases de medición: valor de realización, respetando en el total de las operaciones su costo histórico.

c) Postulados básicos.

Los Postulados Básicos de Contabilidad Gubernamental, tienen como objetivo sustentar técnicamente la contabilidad gubernamental, así como organizar la efectiva sistematización que permita la obtención de información veraz, clara y concisa.

Los Postulados Básicos Sustentan de manera técnica el registro de las operaciones, la elaboración y presentación de estados financieros; basados en su razonamiento, eficiencia demostrada, respaldo en legislación especializada y aplicación de la Ley, con la finalidad de uniformar los métodos, procedimientos y prácticas contables.

A continuación se describe el contenido principal de los Postulados Básicos de Contabilidad Gubernamental, los cuales deben ser aplicados por los entes públicos de forma tal, que la información que proporcionen sea oportuna, confiable y comparable para la toma de decisiones:

I. Sustancia Económica.

Es el reconocimiento contable de las transacciones, transformaciones internas y otros eventos, que afectan económicamente al ente público y delimitan la operación del Sistema de Contabilidad Gubernamental (SCG).

II. Entes Públicos

Los poderes Ejecutivo, Legislativo y Judicial de la Federación y de las entidades federativas; los entes autónomos de la Federación y de las entidades federativas; los ayuntamientos de los municipios; los órganos político-administrativos de las demarcaciones territoriales del Distrito Federal; y las entidades de la administración pública paraestatal, ya sean federales, estatales o municipales.

III. Existencia Permanente

La actividad del ente público se establece por tiempo indefinido, salvo disposición legal en la que se especifique lo contrario.

IV. Revelación Suficiente

Los estados y la información financiera deben mostrar amplia y claramente la situación financiera y los resultados del ente público.

V. Importancia Relativa

La información debe mostrar los aspectos importantes de la entidad, que fueron reconocidos contablemente.

VI. Registro e Integración Presupuestaria

La información presupuestaria de los entes públicos se integra en la contabilidad en los mismos términos que se presentan en la Ley de Ingresos y en el Decreto del Presupuesto de Egresos, de acuerdo a la naturaleza económica que le corresponda.

El registro presupuestario del ingreso y del egreso en los entes públicos se debe reflejar en la contabilidad, considerando sus efectos patrimoniales y su vinculación con las etapas presupuestarias correspondientes.

VII. Consolidación de la Información Financiera

Los estados financieros de los entes públicos deberán presentar de manera consolidada la situación financiera, los resultados de operación, el flujo de efectivo o los cambios en la situación financiera y las variaciones a la Hacienda Pública, como si se tratara de un solo ente público.

VIII. Devengo Contable

Los registros contables de los entes públicos se llevarán con base acumulativa. El ingreso devengado, es el momento contable que se realiza cuando existe jurídicamente el derecho de cobro de impuestos, derechos, productos, aprovechamientos y otros ingresos por parte de los entes públicos.

El gasto devengado, es el momento contable que refleja el reconocimiento de una obligación de pago a favor de terceros por la recepción de conformidad de bienes, servicios y obra pública contratados; así como de las obligaciones que derivan de tratados, leyes, decretos, resoluciones y sentencias definitivas.

IX. Dualidad Económica

El ente público debe reconocer en la contabilidad, la representación de las transacciones y algún otro evento que afecte su situación financiera, su composición por los recursos asignados para el logro de sus fines y por sus fuentes, conforme a los derechos y obligaciones.

X. Valuación

Todas las operaciones se registran a Costo Histórico para la elaboración de los Estados Financieros.

d) Norma supletoria.
Las permitidas por la Normatividad del CONAC.

e) Para las entidades que por primera vez estén implementando el base devengado de acuerdo a la Ley de Contabilidad, deberán:

-Revelar las nuevas políticas de reconocimiento:

De acuerdo a lo establecido por el CONAC.

INGRESOS

**Devengado**.- Cuando exista jurídicamente el derecho al cobro.

**Recaudado**.- Cuando existe el cobro en efectivo o cualquier otro medio de pago

EGRESOS

**Comprometido**.- Cuando se existe la aprobación por una autoridad competente de un acto administrativo, u otro instrumento jurídico que formaliza una relación jurídica con terceros para la adquisición de bienes y servicios.

**Devengado**.- Cuando se reconoce de una obligación de pago a favor de terceros por la recepción de conformidad de bienes, servicios contratados.

**Ejercido**.- Cuando se emite una cuenta por liquidar Certifica aprobada por la autoridad competente

**Pagado**.- Cuando se realiza la cancelación total o parcial de las obligaciones de pago.

-Revelar los cambios en las políticas, la clasificación y medición de las mismas, así como su impacto en la información financiera:

6. Políticas de Contabilidad Significativas:

a) Actualización: El registro de la contabilidad se realizó en base a los lineamientos establecidos por el CONAC.

b) Informar sobre la realización de operaciones en el extranjero y de sus efectos en la información financiera gubernamental:
Durante el periodo de Enero al mes de Junio de 2022, no se realizaron operaciones en Moneda Extranjera.

c) Método de evaluación de la inversión en acciones en el Sector Paraestatal.
NO APLICA (opcional, si es necesario)

d) Sistema y método de valuación de inventarios.
El CONAC ha emitido las normas para la valoración de los Activos y el patrimonio de los entes públicos, esta norma permite definir y estandarizar los conceptos básicos de valuación, contenidos en las normas particulares aplicables a los distintos elementos integrantes de los estados Financieros.

e) Beneficios a empleados:

No se tienen reservas para beneficios futuros de los empleados, más que las contempladas anualmente en el presupuesto de egresos del ejercicio presente.

f) Provisiones:

Las provisiones al 30 de Junio de 2022, lo conforman los siguientes conceptos: en el rubro de servicios personales (nómina de los trabajadores) cuotas obreras IMSS, Cuotas obreras IMSS R.C.V. y Crédito de vivienda.

g) Reservas:

NO se cuenta con Reservas.

h) Cambios en políticas contables y corrección de errores junto con la revelación de los efectos que se tendrá en la información financiera del ente público, ya sea retrospectivos o prospectivos.

i) Reclasificaciones: Durante el periodo del Mes de Enero al Mes de Junio de 2022, no se realizaron reclasificaciones.

j) Depuración y Cancelación de saldos:

Las depuraciones y cancelaciones de saldos se realizaron cada mes en diferentes cuentas contables durante el periodo comprendido: Enero – Junio de 2022, con la finalidad de presentar cifras actualizadas en los Estados Financieros.

7. Posición en Moneda Extranjera y Protección por riesgo Cambiario:
   a) Activos en moneda extranjera:

No aplica

b) Pasivos en moneda extranjera:

No se tienen Pasivos en moneda extranjera (opcional, si es necesario)

c) Posición en moneda extranjera:
(Opcional, si es necesario)

d) Tipo de cambio:
(Opcional, si es necesario)

e) Equivalente en moneda nacional:
(Opcional, si es necesario)

8. Reporte Analítico del Activo:

Muestra el comportamiento de los fondos, valores, derechos y bienes debidamente identificados y cuantificados en términos monetarios, que dispone el ente público para realizar sus actividades, entre el inicio y el fin del período.

La finalidad del Reporte Analítico del Activo es suministrar información de los movimientos de los activos controlados por el ente durante un período determinado para que los diferentes usuarios tomen decisiones económicas fundamentadas.

El saldo inicial del valor total del activo al cierre del Segundo Trimestre del 2022 es por un importe de **$912,595,320.00** (Novecientos Doce Millones Quinientos Noventa y Cinco Mil Trescientos Veinte Pesos 00/100 M.N.), esta organismo registro un origen por la cantidad de -$200,552,971.00 (Doscientos Millones Quinientos Cincuenta y Dos Mil Novecientos Setenta y Un Pesos 00/100M.N.), del cual recuperamos adeudos, se realizaron pagos y se cancelaron obras en proceso con el acta de entrega-recepción, derivado de esta situación al 30 de Junio de 2022, el saldo final del Activo total de este organismo es por un importe de **$712,042,350.00** (Setecientos Millones Cuarenta y Dos Mil Trescientos Cincuenta Peso 00/100M.N.).

a) Vida útil o porcentajes de depreciación, deterioro o amortización utilizados en los diferentes tipos de activos:

b) Cambios en el porcentaje de depreciación o valor residual de los activos:

c) Importe de los gastos conceptualizados en el ejercicio, tanto financieros como de investigación y desarrollo:
No aplica (Opcional, si es necesario)

d) Riesgos por tipo de cambio o tipo de interés de las inversiones financieras:
No aplica. (Opcional, si es necesario)

e) Valor activado en el ejercicio de los bienes construidos por la entidad:
Los bienes de la entidad se reconocen dentro de su Activo No Circulante de su costo histórico, de conformidad con el artículo 29 de la Ley General de Contabilidad Gubernamental.

f) Otras circunstancias de carácter significativo que afecten el activo, tales como bienes en garantía, señalados en embargos, litigios, títulos de inversiones, entregados en garantías, baja significativa del valor de inversiones financieras, etc.:

No aplica (Opcional, si es necesario)

g) Desmantelamiento de Activos, procedimientos, implicaciones, efectos contables:
No aplica (Opcional, si es necesario)

h) Administración de activos; planeación con el objetivo de que el ente los utilice de manera más efectiva:
Se utilizan los activos con la operación y mantenimiento óptimo.
Adicionalmente, se deben incluir las explicaciones de las principales variaciones en el activo, en cuadros comparativos como sigue:

a) Inversiones en valores:
No aplica

b) Patrimonio de Organismos descentralizados
No aplica

c) Inversiones en empresas de participación mayoritaria:
No se tiene inversión en este tipo de empresas.

d) Inversiones en empresas de participación minoritaria:
No aplica.

9. Fideicomisos, Mandatos y Análogos

a) Por ramo administrativo que los reporta:

No aplica.

b) Enlistar los de mayor monto de disponibilidad, relacionando aquellos que conforman el 80% de las disponibilidades:

No aplica (Opcional, si es necesario)

10. Reporte de la Recaudación

a) Análisis del comportamiento de la recaudación correspondiente al ente público o cualquier tipo de ingreso, de forma separada los ingresos locales de los federales:

No aplica

11. Información sobre la Deuda y el Reporte Analítico de la Deuda:

No aplica (Opcional, si es necesario)

12. Calificaciones otorgadas:

No se cuenta con calificaciones otorgadas o certificaciones.

13. Proceso de Mejora:

a) Principales Políticas de control interno:

Para el desarrollo de los programas deberá ser a mediano plazo y estarían basados en cuatro estrategias funcionales y cinco aspectos organizacionales, con objetivos operaciones, actividades, participantes, costos y evaluación sin reducción del presupuesto para obtener una eficiente atención médica y realizar la capacitación y sensibilización de este programa.

b) Medidas de desempeño financiero, metas y alcance:

Racionar el uso de los recursos, para alcanzar el cumplimiento de las funciones para el ejercicio completo.

14. Información por Segmentos:

Toda la información del Ente, está procesada y se encuentra disponible por Unidad Responsable de realizar las funciones propias.

15. Eventos Posteriores al Cierre:

El ente público no tiene hechos ocurridos en el periodo posterior al que informa, que proporcionen mayor evidencia sobre eventos que le afectan económicamente y que no se conocían a la fecha de cierre.

16. Partes Relacionadas:

No existen partes relacionadas que pudieran ejercer influencia significativa sobre la toma de decisiones financieras y operativas.

17. Responsabilidad sobre la presentación razonable de los Estados Financieros.

"Bajo protesta de decir verdad declaro que los Estados Financieros y sus Notas, son razonablemente correctas y son responsabilidad del emisor".

Reyes Mantecón, San Bartolo Coyotepec, Oax., Julio 13 de 2022.

GOBIERNO DEL ESTADO
CAMINOS Y AEROPISTAS DE OAXACA
Gobierno del Estado
DIRECCIÓN GENERAL

LIC. JORGE ANTONIO ILLESCAS DELGADO
DIRECTOR GENERAL

C.P. MANUEL ALBERTO ALVAREZ MEZA
JEFE DEL DEPARTAMENTO DE RECURSOS FINANCIEROS Y CONTABILIDAD

C.P. HECTOR GUZMAN HERNANDEZ.
DIRECTOR ADMINISTRTIVO

Julio 2022.

**Cuenta de la Hacienda Pública Estatal 2022**
**Gobierno del Estado de Oaxaca**
**UR: 501 CAMINOS Y AEROPISTAS DE OAXACA**
**UE: 001 CAMINOS Y AEROPISTAS DE OAXACA**
**Conciliación entre los Ingresos Presupuestarios y Contables**
**Del 1 de enero al 30 de Junio de 2022.**
**(Pesos)**

| | |
|---|---|
| 1. Total de Ingresos Presupuestarios | 213,169,277 |
| 2. M¨s ingresos contables no presupuestarios | - |
| Ingresos financieros | |
| Incremento por variaci¹ n de Inventarios | |
| Disminuci¹ n del exceso de estimaciones por perdida o deterioro u obsolencia | |
| Disminuci¹ n del exceso por provisiones | |
| Otros Ingresos y beneficios varios | |
| Otros ingresos contables no presupuestarios | |
| 3. Menos ingresos presupuestarios no contables | - |
| Aprovechamientos patrimoniales | |
| Ingresos derivados de financiamiento | |
| Otros ingresos presupuestarios no contables | |
| 4. Ingresos contables (4=1+2-3) | 213,169,277 |

**Cuenta de la Hacienda Pública Estatal 2022**
**Gobierno del Estado de Oaxaca**
**UR: 501 CAMINOS Y AEROPISTAS DE OAXACA**
**UE: 001 CAMINOS Y AEROPISTAS DE OAXACA**
**Conciliación entre los Egresos Presupuestarios y Contables**
**Del 1 de enero al 30 de Junio de 2022.**
**(Pesos)**

| | |
|---|---|
| 1. Total de Egresos Presupuestarios | 135,397,023 |
| 2. Menos egresos presupuestarios no contables | - |
| Materias Primas y Materiales de Producci¹ n y Comercializaci¹ n | |
| Materiales y Suministros | |
| Mobiliario y equipo de administraci¹ n | |
| Mobiliario y equipo educacional y recreativo | |
| Equipo e instrumental m° dico y de laboratorio | |
| Veh´culos y equipo de transporte | |
| Equipo de defensa y seguridad | |
| Maquinaria, otros equipos y herramientas | |
| Activos biol¹ gicos | |
| Bienes inmuebles | |
| Activos intangibles | |
| Obra p¾blica en Bienes de Dominio P¾blico | |
| Obra p¾blica en Bienes propios | |
| Acciones y participaciones de capital | |
| Compra de t´tulos y valores | |
| Concesi¹ n de Pr° stamos | |
| Inversiones en fideicomisos, mandatos y otros an¨logos | |
| Provisiones para contingencias y otras erogaciones especiales | |
| Amortizaci¹ n de la deuda publica | |
| Adeudos de ejercicios fiscales anteriores (ADEFAS) | |
| Otros Egresos Presupuestales No Contables | |
| 3. M¯s gastos contables no presupuestarios | 82,381,009 |
| Estimaciones, depreciaciones, deterioros, obsolescencia y amortizaciones | 36,360,059 |
| Provisiones | |
| Disminuci¹ n de inventarios | |
| Aumento por insuficiencia de estimaciones por p° rdida o deterioro u obsolescencia | |
| Aumento por insuficiencia de provisiones | |
| Otros Gastos | |
| Otros Gastos Contables No Presupuestales | 46,020,950 |
| 4. Egresos contables (4=1-2+3) | 217,778,032 |

GOBIERNO DEL ESTADO
DE OAXACA

Gobierno del Estado

CAO
Caminos y Aeropistas de Oaxaca

# ESTADO ANALITICO DE INGRESOS PRESUPUESTARIOS

| Rubro de Ingresos | Estimado | Ampliaciones y Reducciones | Modificado | Devengado | Recaudado | Diferencia |
|---|---|---|---|---|---|---|
| | (1) | (2) | (3=1+2) | (4) | (5) | (6=3-4) |
| Impuestos | | | | | | |
| Contribuciones de Mejoras | | | | | | |
| Derechos | | | | | | |
| Productos | | | | | | |
| Aprovechamientos | | | | | | |
| Ingresos por Ventas de Bienes, Prestación de Servicios y Otros Ingresos | | | | | | |
| Participaciones Aportaciones, Convenios, Incentivos derivados de la Colaboración Fiscal y Fondos distintos de Aportaciones | | | | | | |
| Transferencias, Asignaciones, Subsidios, y Subvenciones, y Pensiones y Jubilaciones | 216,181,987 | 457,462,474 | 734,428,856 | 202,909,058 | 197,156,490 | 531,519,797 |
| Ingresos Derivados de Financiamientos | | | | | | |
| TOTAL | 216,181,987 | 457,462,474 | 734,428,856 | 202,909,058 | 197,156,490 | 531,519,797 |
| | | | | Ingresos excedentes | | |

| Estado Analítico de Ingresos Por Fuente de Financiamiento | Estimado | Ampliaciones y Reducciones | Modificado | Devengado | Recaudado | Diferencia |
|---|---|---|---|---|---|---|
| | (1) | (2) | (3=1+2) | (4) | (5) | (6=3-4) |
| Ingresos del Poder Ejecutivo Federal o Estatal y de los Municipios | | | | | | |
| Impuestos | | | | | | |
| Cuotas y Aportaciones de Seguridad Social | | | | | | |
| Contribuciones de Mejoras | | | | | | |
| Derechos | | | | | | |
| Productos | | | | | | |
| Aprovechamientos | | | | | | |
| Participaciones Aportaciones, Convenios, Incentivos derivados de la Colaboración Fiscal y Fondos distintos de Aportaciones | | | | | | |
| Transferencias, Asignaciones, Subsidios, y Subvenciones, y Pensiones y Jubilaciones | 216,181,987 | 457,462,474 | 734,428,856 | 202,909,058 | 197,156,490 | 531,519,797 |
| Ingresos de los Entes Públicos de los Poderes Legislativo y Judicial, y del Sector Paraestatal o Paramunicipal, así como de las Empresas Productivas del Estado | | | | | | |
| Ingresos Derivados de Financiamiento | | | | | | |
| TOTAL | 216,181,987 | 457,462,474 | 734,428,856 | 202,909,058 | 197,156,490 | 531,519,797 |
| | | | | Ingresos excedentes | | |

ESTADO ANALITICO DEL EJERCICIO DEL PRESUPUESTO DE EGRESOS

**CLASIFICACION POR OBJETO DEL GASTO (CAPITULO-CONCEPTO)**

| Cve | Concepto | Aprobado 1 | Ampliaciones / Reducciones 2= (3-1) | Modificado 3 = (1+2) | Devengado 4 | Pagado 5 | Subejercicio 6 = (3-4) |
|---|---|---|---|---|---|---|---|
| **501** | **CAMINOS Y AEROPISTAS DE OAXACA** | | | | | | |
| **4** | **TRANSFERENCIAS, ASIGNACIONES, SUBSIDIOS Y OTRAS AYUDAS** | **276,966,381.49** | **4,865,871.11** | **281,832,252.60** | **135,397,022.93** | **133,672,638.35** | **146,435,229.67** |
| 1 | TRANSFERENCIAS INTERNAS Y ASIGNACIONES AL SECTOR PÚBLICO | 276,966,381.49 | 4,865,871.11 | 281,832,252.60 | 135,397,022.93 | 133,672,638.35 | 146,435,229.67 |
| 5 | PENSIONES Y JUBILACIONES | 0.00 | 0.00 | 0.00 | 0.00 | 0.00 | 0.00 |
| **5** | **BIENES MUEBLES, INMUEBLES E INTANGIBLES** | **0.00** | **2,793,211.87** | **2,793,211.87** | **1,760,811.87** | **1,760,811.87** | **1,032,400.00** |
| 6 | MAQUINARIA, OTROS EQUIPOS Y HERRAMIENTAS | 0.00 | 2,793,211.87 | 2,793,211.87 | 1,760,811.87 | 1,760,811.87 | 1,032,400.00 |
| **6** | **INVERSIÓN PÚBLICA** | **0.00** | **449,803,391.17** | **449,803,391.17** | **65,751,223.43** | **61,723,039.98** | **384,052,167.74** |
| 1 | OBRA PÚBLICA EN BIENES DE DOMINIO PÚBLICO | 0.00 | 449,803,391.17 | 449,803,391.17 | 65,751,223.43 | 61,723,039.98 | 384,052,167.74 |
| | **TOTAL DEPENDENCIA / ENTIDAD** | **276,966,381.49** | **457,462,474.15** | **734,428,855.64** | **202,909,058.23** | **197,156,490.20** | **531,519,797.41** |

**SEGUNDO INFORME TRIMESTRAL ENERO-JUNIO 2022**

ESTADO ANALITICO DEL EJERCICIO DEL PRESUPUESTO DE EGRESOS

**CLASIFICACION ECONOMICA (POR TIPO DE GASTO)**

| Cve | Concepto | Aprobado 1 | Ampliaciones / Reducciones 2= (3-1) | Modificado 3 = (1+2) | Devengado 4 | Pagado 5 | Subejercicio 6 = (3-4) |
|---|---|---|---|---|---|---|---|
| **501** | **CAMINOS Y AEROPISTAS DE OAXACA** | | | | | | |
| 1 | GASTO CORRIENTE | 276,966,381.49 | 4,865,871.11 | 281,832,252.60 | 135,397,022.93 | 133,672,638.35 | 146,435,229.67 |
| 2 | GASTO DE CAPITAL | 0.00 | 452,596,603.04 | 452,596,603.04 | 67,512,035.30 | 63,483,851.85 | 385,084,567.74 |
| 4 | PENSIONES Y JUBILACIONES | 0.00 | 0.00 | 0.00 | 0.00 | 0.00 | 0.00 |
| | **TOTAL DEPENDENCIA / ENTIDAD:** | **276,966,381.49** | **457,462,474.15** | **734,428,855.64** | **202,909,058.23** | **197,156,490.20** | **531,519,797.41** |

**SEGUNDO INFORME TRIMESTRAL ENERO-JUNIO 2022**

ESTADO ANALITICO DEL EJERCICIO DEL PRESUPUESTO DE EGRESOS
**CLASIFICACION ADMINISTRATIVA**

| Cve | Concepto | Aprobado 1 | Ampliaciones / Reducciones 2= (3-1) | Modificado 3 = (1+2) | Devengado 4 | Pagado Transferido 5 | Subejercicio 6 = (3-4) |
|---|---|---|---|---|---|---|---|
| 5 | **ORGANISMOS PÚBLICOS DESCENTRALIZADOS** | **276,966,381.49** | **457,462,474.15** | **734,428,855.64** | **202,909,058.23** | **197,156,490.20** | **531,519,797.41** |
| 01 | CAMINOS Y AEROPISTAS DE OAXACA | 276,966,381.49 | 457,462,474.15 | 734,428,855.64 | 202,909,058.23 | 197,156,490.20 | 531,519,797.41 |
| | **TOTAL DEL GASTO:** | **276,966,381.49** | **457,462,474.15** | **734,428,855.64** | **202,909,058.23** | **197,156,490.20** | **531,519,797.41** |

**SEGUNDO INFORME TRIMESTRAL ENERO-JUNIO 2022**

ESTADO ANALITICO DEL EJERCICIO DEL PRESUPUESTO DE EGRESOS

**CLASIFICACION FUNCIONAL (FINALIDAD Y FUNCION)**

| Cve | Concepto | Aprobado 1 | Ampliaciones / Reducciones 2= (3-1) | Modificado 3 = (1+2) | Devengado 4 | Pagado 5 | Subejercicio 6 = (3-4) |
|---|---|---|---|---|---|---|---|
| **501** | **CAMINOS Y AEROPISTAS DE OAXACA** | | | | | | |
| **2** | **DESARROLLO SOCIAL** | **0.00** | **3,017,597.23** | **3,017,597.23** | **3,017,597.23** | **3,017,597.23** | **0.00** |
| 2 | VIVIENDA Y SERVICIOS A LA COMUNIDAD | 0.00 | 3,017,597.23 | 3,017,597.23 | 3,017,597.23 | 3,017,597.23 | 0.00 |
| **3** | **DESARROLLO ECONOMICO** | **276,966,381.49** | **454,444,876.92** | **731,411,258.41** | **199,891,461.00** | **194,138,892.97** | **531,519,797.41** |
| 5 | TRANSPORTE | 276,966,381.49 | 454,444,876.92 | 731,411,258.41 | 199,891,461.00 | 194,138,892.97 | 531,519,797.41 |
| | **TOTAL DEPENDENCIA / ENTIDAD** | **276,966,381.49** | **457,462,474.15** | **734,428,855.64** | **202,909,058.23** | **197,156,490.20** | **531,519,797.41** |

GOBIERNO DEL ESTADO
DE OAXACA

Gobierno del Estado

CAO
Caminos y Aeropistas de Oaxaca

# ENDEUDAMIENTO NETO

DEL 1RO. DE ENERO AL 30 DE JUNIO DEL 2022.

(Pesos)

| Identificación de Crédito o Instrumento | Contratación/Colocación | Amortización | Endeudamiento Neto |
|---|---|---|---|
| | A | B | C = A - B |
| **Créditos Bancarios** | | | |
| | | | 0 |
| | | | 0 |
| | | | 0 |
| | | | 0 |
| | | | 0 |
| | | | 0 |
| | | | 0 |
| | | | 0 |
| | | | 0 |
| Total Créditos Bancarios | 0 | 0 | 0 |
| **Otros Instrumentos de Deuda** | | | |
| | | | 0 |
| | | | 0 |
| | | | 0 |
| | | | 0 |
| | | | 0 |
| | | | 0 |
| | | | 0 |
| | | | 0 |
| | | | 0 |
| Total Otros Instrumentos de Deuda | 0 | 0 | 0 |
| TOTAL | 0 | 0 | 0 |

NO APLICA

GOBIERNO DEL ESTADO
DE OAXACA

Gobierno del Estado

CAO
Caminos y Aeropistas de Oaxaca

# INTERESES DE LA DEUDA

DEL 1RO. DE ENERO AL 30 DE JUNIO DEL 2022.

(Pesos)

| Identificación de Crédito o Instrumento | Devengado | Pagado |
|---|---|---|
| Créditos Bancarios | | |
| | | |
| | | |
| | | |
| | | |
| | | |
| | | |
| | | |
| | | |
| | | |
| Total de intereses de Créditos Bancarios | | 0 |
| | | |
| Otros Instrumentos de Deuda | | |
| | | |
| | | |
| | | |
| | | |
| | | |
| | | |
| | | |
| | | |
| | | |
| Total de intereses de Otros Instrumentos de Deuda | 0 | 0 |
| | | |
| TOTAL | 0 | 0 |

NO APLICA

GOBIERNO DEL ESTADO
DE OAXACA

Gobierno del Estado

CAO
Caminos y Aeropistas de Oaxaca

# INDICADORES DE POSTURA FISCAL

DEL 1RO. DE ENERO AL 30 DE JUNIO DEL 2022.
(Pesos)

| Concepto | Estimado | Devengado | Pagado [3] |
|---|---|---|---|
| | | | |
| I. Ingresos Presupuestarios (I=1+2) | 0 | 0 | 0 |
| 1. Ingresos del Gobierno de la Entidad Federativa [1] | | | |
| 2. Ingresos del Sector Paraestatal [1] | | | |
| | | | |
| II. Egresos Presupuestarios (II=3+4) | 0 | 0 | 0 |
| 3. Egresos del Gobierno de la Entidad Federativa [2] | | | |
| 4. Egresos del Sector Paraestatal [2] | | | |
| | | | |
| III. Balance Presupuestario (Superávit o Déficit) (III = I - II) | 0 | 0 | 0 |

| Concepto | Estimado | Devengado | Pagado [3] |
|---|---|---|---|
| | | | |
| III. Balance presupuestario (Superávit o Déficit) | 0 | 0 | 0 |
| | | | |
| IV. Intereses, Comisiones y Gastos de la Deuda | | | |
| | | | |
| V. Balance Primario (Superávit o Déficit) (V= III - IV) | 0 | 0 | 0 |

| Concepto | Estimado | Devengado | Pagado [3] |
|---|---|---|---|
| | | | |
| A. Financiamiento | | | |
| | | | |
| B. Amortización de la deuda | | | |
| | | | |
| C. Endeudamiento ó desendeudamiento (C = A - B) | 0 | 0 | 0 |

NO APLICA

1. Los Ingresos que se presentan son los ingresos presupuestarios totales sin incluir los ingresos por financiamientos. Los Ingresos del Gobierno de la Entidad Federativa corresponden a los del Poder Ejecutivo, Legislativo Judicial y Autónomos
2. Los egresos que se presentan son los egresos presupuestarios totales sin incluir los egresos por amortización. Los egresos del Gobierno de la Entidad Federativa corresponden a los del Poder Ejecutivo, Legislativo, Judicial y Órganos Autónomos

3. Para Ingresos se reportan los ingresos recaudados; para egresos se reportan los egresos pagados

SEGUNDO INFORME TRIMESTRAL ENERO-JUNIO 2022

ESTADO ANALITICO DEL EJERCICIO DEL PRESUPUESTO DE EGRESOS

**RESUMEN POR PROGRAMA PRESUPUESTARIO**

| Clave | Concepto | Aprobado 1 | Ampliaciones / Reducciones 2= (3-1) | Modificado 3 = (1+2) | Devengado 4 | Pagado 5 | Subejercicio 6 = (3-4) |
|---|---|---|---|---|---|---|---|
| 5 | ORGANISMOS PUBLICOS DESCENTRALIZADOS | 276,966,381.49 | 457,462,474.15 | 734,428,855.64 | 202,909,058.23 | 197,156,490.20 | 531,519,797.41 |
| 01 | CAMINOS Y AEROPISTAS DE OAXACA | 276,966,381.49 | 457,462,474.15 | 734,428,855.64 | 202,909,058.23 | 197,156,490.20 | 531,519,797.41 |
| 1 | PROGRAMAS | 276,966,381.49 | 457,462,474.15 | 734,428,855.64 | 202,909,058.23 | 197,156,490.20 | 531,519,797.41 |
| 2 | DESEMPEÑO DE LAS FUNCIONES | 276,966,381.49 | 457,462,474.15 | 734,428,855.64 | 202,909,058.23 | 197,156,490.20 | 531,519,797.41 |
| | TOTAL DEPENDENCIA / ENTIDAD | 276,966,381.49 | 457,462,474.15 | 734,428,855.64 | 202,909,058.23 | 197,156,490.20 | 531,519,797.41 |

Indicadores FISE 2022(AL 30 DE JUNIO DE 2022)
Dirección de Planeación

**OPORTUNIDAD EN EL EJERCICIO DE LOS RECURSOS**

| Oportunidad en el ejercicio de los recursos FISE 2022 | | Monto | Indicador % |
|---|---|---|---|
| Recursos ejercidos del FISE 2022 | Numerador | 5,914,864.95 | 2.38% |
| Monto asignado al FISE en 2022 | Denominador | 248,005,634.88 | |

**EFICIENCIA EN LA RELACIÓN DE OBRAS Y ACCIONES**

| Cumplimiento en la ejecución de las obras programadas con los recursos FISE 2022 | | Monto | Indicador % |
|---|---|---|---|
| Número de obras y acciones programadas a financiarce con FISE 2022 según POA original, que fueron ejecutadas | Numerador | 117 | 100.00% |
| Número de obras y acciones programadas a financiarce con FISE 2022 según POA original. | Denominador | 117 | |

**PARTICIPACIÓN DEL FONDO EN EL RUBRO DE INFRAESTRUCTURA**

| Proporción de FISE 2022 destinado a infraestructura respecto al total ejercido | | | |
|---|---|---|---|
| | | Monto | Indicador % |
| Monto ejercido en infraesructura con recursos de FISE 2022 | Numerador | 5,914,864.95 | 2.38% |
| Monto total ejercido de FISE 2022 | Denominador | 248,005,634.88 | |

| Participación del FISE 2022 en infraestructura respecto al gasto de CAO en este rubro | | Monto | Indicador % |
|---|---|---|---|
| Monto ejercido en infraesructura con recursos de FISE 2022 | Numerador | 5,914,864.95 | 2.38% |
| Monto ejercido en Obras de CAO* | Denominador | 248,005,634.88 | |

| Meta de FISE 2022 en infraestructura respecto al gasto de CAO en este rubro | | km | Indicador % |
|---|---|---|---|
| Meta ejercida en infraestructura con recursos de FISE 2022 | Numerador | 39.984 | 5.72% |
| Meta asignada en Obras al FISE 2022 | Denominador | 699.322 | |

| Meta de FISE 2022 en infraestructura respecto al gasto de CAO en este rubro | | km | Indicador % |
|---|---|---|---|
| Meta ejercida en infraesructura con recursos de FISE 2022 | Numerador | 39.984 | 5.72% |
| Meta ejercida en Obras de CAO* | Denominador | 699.322 | |

* Incluye todos los recursos ejercidos para este rubro.

Indicadores HIDROCARBUROS 2021(AL 30 DE JUNIO DE 2022) REFRENDO AUTORIZADO
Dirección de Planeación

**OPORTUNIDAD EN EL EJERCICIO DE LOS RECURSOS**

| Oportunidad en el ejercicio de los recursos HIDROCARBURO 2021 | | Monto | Indicador % |
|---|---|---|---|
| Recursos ejercidos del HIDROCARBUROS 2021 | Numerador | 4,167,498.14 | 99.23% |
| Monto asignado al HIDROCARBUROS en 2021 | Denominador | 4,199,823.65 | |

**EFICIENCIA EN LA RELACIÓN DE OBRAS Y ACCIONES**

| Cumplimiento en la ejecución de las obras programadas con los recursos HIDROCARBUROS 2021 | | Monto | Indicador % |
|---|---|---|---|
| Número de obras y acciones programadas a financiarce con HIDROCARBUROS 2021 según POA original, que fueron ejecutadas | Numerador | 2 | 100.00% |
| Número de obras y acciones programadas a financiarce con HIDROCARBUROS 2021 según POA original. | Denominador | 2 | |

**PARTICIPACIÓN DEL FONDO EN EL RUBRO DE INFRAESTRUCTURA**

| Proporción de HIDROCARBUROS 2021 destinado a infraestructura respecto al total ejercido | | Monto | Indicador % |
|---|---|---|---|
| Monto ejercido en infraesructura con recursos de HIDROCARBUROS 2021 | Numerador | 4,167,498.14 | 99.23% |
| Monto total ejercido de HIDROCARBUROS 2021 | Denominador | 4,199,823.65 | |

| Participación del HIDROCARBUROS 2021 en infraestructura respecto al gasto de CAO en este rubro | | Monto | Indicador % |
|---|---|---|---|
| Monto ejercido en infraesructura con recursos de HIDROCARBUROS 2021 | Numerador | 4,167,498.14 | 99.23% |
| Monto ejercido en Obras de CAO* | Denominador | 4,199,823.65 | |

| Meta de HIDROCARBUROS 2021en infraestructura respecto al gasto de CAO en este rubro | | km | Indicador % |
|---|---|---|---|
| Meta ejercida en infraestructura con recursos de HIDROCARBUROS 2021 | Numerador | 11.270 | 100.00% |
| Meta asignada en Obras al HIDROCARBUROS 2021 | Denominador | 11.270 | |

| Meta de HIDROCARBUROS 2021 en infraestructura respecto al gasto de CAO en este rubro | | km | Indicador % |
|---|---|---|---|
| Meta ejercida en infraesructura con recursos de HIDROCARBUROS 2021 | Numerador | 11.270 | 100.00% |
| Meta ejercida en Obras de CAO* | Denominador | 11.270 | |

* Incluye todos los recursos ejercidos para este rubro.

Indicadores RAX8 2022(AL 30 DE JUNIO DE 2022)
Dirección de Planeación

**OPORTUNIDAD EN EL EJERCICIO DE LOS RECURSOS**

| Oportunidad en el ejercicio de los recursos RAX8 2022 | | Monto | Indicador % |
|---|---|---|---|
| Recursos ejercidos del RAX8 2022 | Numerador | 57.60 | 0.00% |
| Monto asignado al RAX7 en 2021 | Denominador | 57,777,291.87 | |

**EFICIENCIA EN LA RELACIÓN DE OBRAS Y ACCIONES**

| Cumplimiento en la ejecución de las obras programadas con los recursos RAX8 2022 | | Monto | Indicador % |
|---|---|---|---|
| Número de obras y acciones programadas a financiarce con RAX8 2022 según POA original, que fueron ejecutadas | Numerador | 29 | 100.00% |
| Número de obras y acciones programadas a financiarce con RAX8 2022 según POA original. | Denominador | 29 | |

**PARTICIPACIÓN DEL FONDO EN EL RUBRO DE INFRAESTRUCTURA**

| Proporción de RAX8 2022 destinado a infraestructura respecto al total ejercido | | Monto | Indicador % |
|---|---|---|---|
| Monto ejercido en infraesructura con recursos de RAX8 2022 | Numerador | 57.60 | 0.00% |
| Monto total ejercido de RAX8 2022 | Denominador | 57,777,291.87 | |

| Participación del RAX8 2022 en infraestructura respecto al gasto de CAO en este rubro | | Monto | Indicador % |
|---|---|---|---|
| Monto ejercido en infraesructura con recursos de RAX8 2022 | Numerador | 57.60 | 0.00% |
| Monto ejercido en Obras de CAO* | Denominador | 57,777,291.87 | |

| Meta de RAX8 2022 en infraestructura respecto al gasto de CAO en este rubro | | km | Indicador % |
|---|---|---|---|
| Meta ejercida en infraestructura con recursos de RAX8 2022 | Numerador | 58 | 40.20% |
| Meta asignada en Obras al RAX8 2022 | Denominador | 143 | |

| Meta de RAX8 2022 en infraestructura respecto al gasto de CAO en este rubro | | km | Indicador % |
|---|---|---|---|
| Meta ejercida en infraesructura con recursos de RAX8 2022 | Numerador | 58 | 40.20% |
| Meta ejercida en Obras de CAO* | Denominador | 143 | |

* Incluye todos los recursos ejercidos para este rubro.

Indicadores de ASIGNACION PARA INVERSION 2021(AL 30 DE JUNIO DE 2022) REFRENDO AUTORIZADO
Dirección de Planeación

**OPORTUNIDAD EN EL EJERCICIO DE LOS RECURSOS**

| Oportunidad en el ejercicio de los recursos ASIGNACION PARA INVERSION 2021 | | Monto | Indicador % |
|---|---|---|---|
| Recursos ejercidos del ASIGNACION PARA INVERSION 2021 | Numerador | 0.00 | 0.00% |
| Monto asignado al ASIGNACION PARA INVERSION 2021 | Denominador | 27,689,646.61 | |

**EFICIENCIA EN LA RELACIÓN DE OBRAS Y ACCIONES**

| Cumplimiento en la ejecución de las obras programadas con los recursos ASIGNACION PARA INVERSION 2021 | | Monto | Indicador % |
|---|---|---|---|
| Número de obras y acciones programadas a financiarce con ASIGNACION PARA INVERSION 2021 según POA original, que fueron ejecutadas | Numerador | 14 | 100.00% |
| Número de obras y acciones programadas a financiarce con ASIGNACION PARA INVERSION 2021 según POA original. | Denominador | 14 | |

**PARTICIPACIÓN DEL FONDO EN EL RUBRO DE INFRAESTRUCTURA**

| Proporción de ASIGNACION PARA INVERSION 2021 destinado a infraestructura respecto al total ejercido | | Monto | Indicador % |
|---|---|---|---|
| Monto ejercido en infraesructura con recursos de ASIGNACION PARA INVERSION 2021 | Numerador | 0.00 | 0.00% |
| Monto total ejercido de ASIGNACION PARA INVERSION 2021 | Denominador | 27,689,646.61 | |

| Participación del ASIGNACION PARA INVERSION 2021 en infraestructura respecto al gasto de CAO en este rubro | | Monto | Indicador % |
|---|---|---|---|
| Monto ejercido en infraesructura con recursos de ASIGNACION PARA INVERSION 2021 | Numerador | 0.00 | 0.00% |
| Monto ejercido en Obras de CAO* | Denominador | 27,689,646.61 | |

| Meta de PF21-FISE 2021en infraestructura respecto al gasto de CAO en este rubro | | km | Indicador % |
|---|---|---|---|
| Meta ejercida en infraestructura con recursos de ASIGNACION PARA INVERSION 2021 | Numerador | 3.930 | 28.07% |
| Meta asignada en Obras al ASIGNACION PARA INVERSION 202 | Denominador | 14.000 | |

| Meta de ASIGNACION PARA INVERSION 2021 en infraestructura respecto al gasto de CAO en este rubro | | km | Indicador % |
|---|---|---|---|
| Meta ejercida en infraesructura con recursos de ASIGNACION PARA INVERSION 2021 | Numerador | 3.930 | 28.07% |
| Meta ejercida en Obras de CAO* | Denominador | 14.000 | |

* Incluye todos los recursos ejercidos para este rubro.

Indicadores FONDO GENERAL DE PARTICIPACIONES, ASIGNACION ORDINARIA DE PERACION 2020.
AOOP (AL 30 DE JUNIO DE 2022)
Dirección de Planeación

**OPORTUNIDAD EN EL EJERCICIO DE LOS RECURSOS**

| Oportunidad en el ejercicio de los recursos AOOP | | Monto | Indicador % |
|---|---|---|---|
| Recursos ejercidos del AOOP | Numerador | 675,408.25 | 23.07% |
| Monto asignado al AOOP en 2022 | Denominador | 2,927,107.32 | |

**EFICIENCIA EN LA RELACIÓN DE OBRAS Y ACCIONES**

| Cumplimiento en la ejecución de las obras programadas con los recursos AOOP en 2022 | | Monto | Indicador % |
|---|---|---|---|
| Número de obras y acciones programadas a financiarce con AOOP según POA original, que fueron ejecutadas | Numerador | 2 | 100.00% |
| Número de obras y acciones programadas a financiarce con AOOP según POA original. | Denominador | 2 | |

**PARTICIPACIÓN DEL FONDO EN EL RUBRO DE INFRAESTRUCTURA**

| Proporción de AOOP 2022 destinado a infraestructura respecto al total ejercido | | Monto | Indicador % |
|---|---|---|---|
| Monto ejercido en infraesructura con recursos de AOOP 2022 | Numerador | 675,408.25 | 23.07% |
| Monto total ejercido de AOOP | Denominador | 2,927,107.32 | |

| Participación del AOOP en infraestructura respecto al gasto de CAO en este rubro | | Monto | Indicador % |
|---|---|---|---|
| Monto ejercido en infraesructura con recursos de AOOP | Numerador | 675,408.25 | 23.07% |
| Monto ejercido en Obras de CAO* | Denominador | 2,927,107.32 | |

| Meta de AOOP en infraestructura respecto al gasto de CAO en este rubro | | km | Indicador % |
|---|---|---|---|
| Meta ejercida en infraestructura con recursos de AOOP 2022 | Numerador | 9.710 | 97.88% |
| Meta asignada en Obras al AOOP 2022 | Denominador | 9.920 | |

| Meta de AOOP 2022 en infraestructura respecto al gasto de CAO en este rubro | | km | Indicador % |
|---|---|---|---|
| Meta ejercida en infraesructura con recursos de AOOP 2022 | Numerador | 9.710 | 97.88% |
| Meta ejercida en Obras de CAO* | Denominador | 9.920 | |

* Incluye todos los recursos ejercidos para este rubro.
Por tratarse de recursos de aportacion municipal, la meta total de la obra se esta considerando con los recursos de la aportacion estatal del AOOP 2022

# PROGRAMAS Y PROYECTOS DE INVERSION

| CLAVE DE FINANCIAMIENTO | OBRA |
|---|---|
| ASIGNACION PARA INVERSION 2021 | MANTENIMIENTO DEL CAMINO RURAL E.C. (OAXACA-CUICATLAN)- PLAN SECO DEL KM 0+000 AL KM 8+000 Y RAMAL PLAN SECO 1 DEL KM 0+000 AL KM 1+000 T.P. |
| ASIGNACION PARA INVERSION 2021 | MANTENIMIENTO DEL CAMINO RURAL SAN ANTONINO CASTILLO VELASCO-SAN SEBASTIAN -SANTA ANA ZEGACHE-SANTIAGO APOSTOL DEL KM 0+000 AL KM 10+000 T.P. |
| ASIGNACION PARA INVERSION 2021 | MANTENIMIENTO DEL CAMINO RURAL E.C. (OAXACA-CUICATLAN) LAS SEDAS-FAUSTINO G. OLIVERA-EL PARIAN DEL KM 0+000 AL KM 16+000 T.P. |
| ASIGNACION PARA INVERSION 2021 | MANTENIMIENTO DEL CAMINO RURAL TRAMO E.C. (OAXACA-PUERTO ANGEL) MAGDALENA OCOTLAN DEL KM 0+000 AL KM 8+000 T.P. |
| ASIGNACION PARA INVERSION 2021 | ADQUISICION DE UN CAMION VOLTEO |
| ASIGNACION PARA INVERSION 2021 | MANTENIMIENTO DEL CAMINO RURAL TRAMO SAN MATIAS CHILAZOA |
| ASIGNACION PARA INVERSION 2021 | MANTENIMIENTO DEL CAMINO RURAL TRAMO SAN PABLO HUIXTEPEC-SANTA INES YATZECHE-SANTIAGO APOSTOL-SAN ANTONINO CASTILLO VELASCO - OCOTLAN DE MORELOS DEL KM 0+000 AL KM 12+000, SUBTRAMO DEL KM 3+700 AL KM 12+000 T.P.. |
| ASIGNACION PARA INVERSION 2021 | MANTENIMIENTO DEL CAMINO RURAL TRAMO MIGUEL HIDALGO-LLANO MECATE DEL KM 0+000 AL KM 10+300 T.P. |
| ASIGNACION PARA INVERSION 2021 | MANTENIMIENTO DEL CAMINO RURAL TRAMO EL CARMEN-SANTA INES DEL MONTE DEL KM 0+000 AL KM 8+000 T.P. |
| ASIGNACION PARA INVERSION 2021 | MANTENIMIENTO DEL CAMINO RURAL TRAMO LA PLAZUELA-SANTA INES DEL MONTE DEL KM 0+000 AL KM 13+000 T.P. |

| | |
|---|---|
| ASIGNACION PARA INVERSION 2021 | MANTENIMIENTO DE CAMINO RURAL TRAMO ZIMATLAN-LA SOLEDAD DEL KM 0+000 AL KM 8+000 T.P. |
| ASIGNACION PARA INVERSION 2021 | MANTENIMIENTO DE CAMINO RURAL MAGDALENA MIXTEPEC-SANTA INES DEL MONTE DEL KM 0+000 AL KM 11+000 T.P. |
| ASIGNACION PARA INVERSION 2021 | MANTENIMIENTO DEL CAMINO SAN MIGUEL MIXTEPEC-BARRANCA FIERRO-SANTA CRUZ MIXTEPEC DEL KM 0+000 AL KM 9+000 T.P.. |
| ASIGNACION PARA INVERSION 2021 | MANTENIMIENTO DE LA CARRETERA SANTA MARIA HUATULCO-PLUMA HIDALGO-COPALITA DEL KM 0+000 AL KM 34+600 T.P.. |
| FONDO PARA ENTIDADES FEDERATIVAS Y MUNICIPIOS PRODUCTORES DE HIDROCARBUROS. | MANTENIMIENTO DEL CAMINO RURAL LEONIDES DE ASIS-EL JIMBAL-EL CEDRAL-SANTA MARÍA OBISPO-ESPERANZA ARROYO LA GLORIA, DEL KM 0+000 AL KM 20+800 T.P. |
| FONDO PARA ENTIDADES FEDERATIVAS Y MUNICIPIOS PRODUCTORES DE HIDROCARBUROS. | MANTENIMIENTO DEL CAMINO RURAL SAN BARTOLO - E.C. (ZARAGOZA-SANTA CATARINA) DEL KM 0+000 AL KM 6+270 T.P. |
| AOOP20 | MANTENIMIENTO DEL CAMINO RURAL LIMITES CON EL MUNICIPIO DE SAN MIGUEL DEL PUERTO-EL VERGEL-SANTIAGO XANICA DEL KM 0+000 AL KM 10+860, SUBTRAMO DEL KM 0+000 AL KM 6+220 T.P. |
| AOOP20 | MANTENIMIENTO DEL CAMINO RURAL GUADALUPE DE RAMIREZ-SAN ILDEFONSO SALINAS-SAN PEDRO SALINAS TRAMO DEL KM 0+000 AL KM 8+880 TRAMOS PARCIALES. |
| FISE | REHABILITACION DEL CAMINO RURAL ARROYO CHOAPAM-CERRO FLORES DEL KM 0+000 AL KM 5+500 |
| FISE | REHABILITACION DEL CAMINO RURAL LIMITES CON EL MUNICIPIO DE SAN JUAN BAUTISTA TUXTEPEC-ARROYO CCHOAPAM DEL KM 0+000 AL KM 5+300 Y RAMAL A ARROYO ANGULA DEL KM 0+000 AL KM 4+400 T.P. |
| FISE | REHABILITACION DEL CAMINO RURAL E.C. KM 8+400 (LA REFORMA- AYOTZINTEPEC) LA GUADALLUPE DEL KM 0+000 AL KM 4+000 |
| FISE | CONSTRUCCION DEL PUENTE VEHICULAR S/RIO TIMBRE, UBICADO EN EL KM 5+529 DE LA CARRETERA SAN JUAN MIXTEPEC- SANTIAGO TIÑO |

| | |
|---|---|
| FISE | MANTENIMIENTO DEL CAMINO RURAL TRAMO SAN PEDRO SOCHIAPAM-SANTIAGO QUETZALAPA DEL KM 0+000 AL KM 4+600 TRAMOS PARCIALES. |
| FISE | MANTENIMIENTO DEL CAMINO RURAL TRAMO SAN FELIPE EL PORVENIR-LAS DELICIAS DEL KM 0+000 AL KM 4+000 TRAMOS PARCIALES |
| FISE | MANTENIMIENTO DEL CAMINO RURAL E.C. (SANTIAGO LAXOPA-SANTA MARIA YALINA) SAN SEBASTIAN GUILOXI Y CIRCUITO DEL KM 0+000 AL KM 5+100 T.P. |
| FISE | MANTENIMIENTO DEL CAMINO RURAL TRAMO SAN BARTOLO- PARAJE OJO DE AGUA DEL KM 0+000 AL KM 6+400 T.P. |
| FISE | REHABILITACION DEL CAMINO RURAL TRAMO : SAN FELIPE DE LEON E.C. (SAN JUAN BAUTISTA VALLE NACIONAL VALLE NACIONAL- ARROYO DE BANCO) DEL KM 0+000 AL KM 13+500, SUBTRAMO DEL KM 8+100 AL KM 13+500 T.P. |
| FISE | MANTENIMIENTO DEL CAMINO RURAL TRAMO: SILACAYOAPAM-SAN ANDRES MONTAÑA DEL KM 0+000 AL KM 14+700 T.P. |
| FISE | MANTENIMIENTO DEL CAMINO RURAL TRAMO: BELLA VISTA-ZAPOTITANCILLO DE JUAREZ DEL KM 0+000 AL KM 15+000 T.P. |
| FISE | AMPLIACION DEL CAMINO E.C. (ZIMATLAN-SANTA ANA TLAPACOYAN) TRAMO SAN PABLO HUIXTEPEC-SANTA INES YATZECHE DEL KM 0+000 AL KM 3+200, SUBTRAMO A AMPLIAR DEL KM 2+230 AL KM 3+180. |
| FISE | MANTENIMIENTO DEL CAMINO RURAL SAN PEDRO MARTIR QUIECHAPA-SAN BALTAZAR CHIVAGUELA (LAGUNAS) DEL KM 0+000 AL KM 18+100 EN TRAMOS PARCIALES |
| FISE | MANTENIMIENTO DEL CAMINO RURAL TRAMO E.C. (IXPANTEPEC NIEVES-SILACAYOAPAM) SAN JUAN HUAXTEPEC DEL KM 0+000 AL KM 11+000 SUBTRAMO DEL KM 0+000 AL KM 9+900 T.P. |
| FISE | AMPLIACION DEL CAMINO E.C. (OAXACA-TEHUANTEPEC)-SAN LUIS DEL RIO TRAMO DEL KM 4+400 AL KM 12+600, SUBTRAMO DEL KM 4+400 AL KM 5+400. |
| FISE | REHABILITACIONDE CAMINO RURAL E.C. (TUXTEPEC-OAXACA)-LA NUEVA ESPERANZA- PLAN DE LOS FLORES DEL KM 0+000 AL KM 1+200 DEL KM 1+300 AL |

| | |
|---|---|
| | KM 2+300 DEL KM 2+500 AL KM 3+400 Y DEL KM 3+600 AL KM 5+000. |
| FISE | REHABILITACION DEL CAMINO RURAL ARROYO DE BANCO-SAN LUCAS ARROYO PALOMO-PALANTLA DEL KM 0+000 AL KM 3+900 Y DEL KM 4+300 AL KM 8+800 |
| FISE | CONSTRUCCION DE PAVIMENTO DE CONCRETO HIDRAULICO DEL CAMINO PRINCIPAL A LA BRAMA PARAJE PEREZ, TRAMO DEL KM 0+000 AL KM 1+308.32, SUBTRAMO A PAVIMENTAR DEL KM 0+000 AL KM 0+920. |
| FISE | REHABILITACION DEL CAMINO RURAL VEGA DEL SOL-LA RINCONADA DEL KM 0+000 AL KM 6+500 |
| FISE | REHABILITACION DEL CAMINO RURAL PLAYA CHICA-LA CONCHA, DEL KM 0+000 AL KM 3+600 |
| FISE | REHABILITACION DEL CAMINO RURAL SAN RAFAEL AGUA PESCADITO-RANCHO CAFETAL-LOMA SAN RAFAEL -ARROYO TORTUGA DEL KM 0+000 AL KM 1+200 DEL KM 1+600 AL KM 2+400 Y DEL 3+200 AL KM 6+500. |
| FISE | REHABILITACION DEL CAMINO RURAL LOMA SAN JUAN-SAN FELIPE JALAPA DE DIAZ DEL KM 0+600 AL KM 2+000 |
| FISE | MANTENIMIENTO DEL CAMINO RURAL TRAMO LOS FRESNOS-SAN ANTONIO TUTLA-TIERRA NUEVA DEL KM 0+000 AL KM 12+000 T.P. |
| FISE | MANTENIMIENTO DEL CAMINO RURAL CERRO COSTOCHE-SANTA ANA DEL RIO DEL KM 0+000 AL KM 19+600 T.P. |
| FISE | MANTENIMIENTO DEL CAMINO RURAL SANTO DOMINGO ALBARRADAS-SANTA MARIA ALBARRADAS DEL KM 0+000 AL KM 11+500 T.P. |
| FISE | REHABILITACION DEL CAMINO RURAL TIERRA BLANCA-BARRIO NUEVO DEL KM 0+000 AL KM 18+500, INICIO EN TIERRA BLANCA EN TRAMOS PARCIALES |
| FISE | MANTENIMIENTO DEL CAMINO PINOTEPA DE DON LUIS-LA PALMA DEL KM 0+000 AL KM 7+100 T.P. |
| FISE | MANTENIMIENTO DEL CAMINO PINOTEPA DE DON LUIS-CHIMINITIO-HIERBA SANTA-YUCUCHA-LA RAYA DEL KM 0+000 AL KM 8+800 |

| | |
|---|---|
| FISE | MANTENIMIENTO DEL CAMINO E.C. (SAN PEDRO JICAYAN-SAN JUAN COLORADO) AGUA FRIA DEL KM 0+000 AL KM 5+600 T.P. |
| FISE | MANTENIMIENTO DEL CAMINO SANTA MARIA NUTIO-LA SOLEDAD DEL KM 0+000 AL KM 4+500 T.P. |
| FISE | MANTENIMIENTO DEL CAMINO RURAL TRAMO SAN JOSE RIO MINAS-SAN ANTONIO EL PROGRESO-SAN PEDRO TEOZACOALCO-BUENA VISTA DEL KM 0+000 AL KM 18+500 T,P. |
| FISE | MANTENIMIENTO DEL CAMINO RURAL TRAMO SAN ISIDRO EL POTRERO-SAN JOSE RIO MINAS -SAN ANTONIO EL PROGRESO DEL KM 0+000 AL KM 9+000 T.P. |
| FISE | MANTENIMIENTO DEL CAMINO E.C. (LIBRAMIENTO NORTE PINOTEPA NACIONAL)-LA RAYA DEL KM 0+000 AL KM 7+200 T.P. |
| FISE | MANTENIMIENTO DEL CAMINO RURAL TRAMO E.C. (SAN FRANCISCO CAHUACUA-SEBASTIAN YUTANINO)-GUANANA DEL KM 0+000 AL KM 15+000 T.P. |
| FISE | MANTENIMIENTO DEL CAMINO RURAL TRAMO E.C. (EL VADO-SAN VICENTE LACHIXIO)-HACIENDA VIEJA DEL KM 0+000 AL KM 10+000 T.P. |
| FISE | MANTENIMIENTO DEL CAMINO SANTO DOMINGO DE MORELOS-SAN FRANCISCO LOXICHA DEL KM 0+000 AL KM 15+000 T.P. |
| FISE | REHABILITACION DEL CAMINO RURAL AGUA DE TIERRA-CHUPARROSA DEL KM 0+800 AL KM 5+200 Y DEL KM 5+500 AL KM 9+000 |
| FISE | REHABILITACION DEL CAMINO RURAL PLAYA CHICA-SANTO TOMAS E.C. (JALAPA DE DIAS-USILA) DEL KM 0+400 AL KM 1+100 DEL KM 1+700 AL KM 2+700 DEL KM 3+100 AL KM 4+800 Y DEL KM 4+800 AL KM 8+700. |
| FISE | MANTENIMIENTO DEL CAMINO RURAL TRAMO SAN FRANCISCO CAHUACUA-SAN ISIDRO EL POTRERO DEL KM 0+000 AL KM 9+000 T.P. |
| FISE | MANTENIMIENTO DEL CAMINO RURAL TRAMO SAN FRANCISCO CAHUACUA-SAN SEBASTIAN YUTANINO DEL KM 0+000 AL KM 39+000 T.P. |
| FISE | REHABILITACION DEL CAMINO RURAL E.C. (COIXTLAHUACA-ESTANCIA) SAN PEDRO BUENVISTA-SAN JOSE MONTE VERDE DEL KM 0+000 AL KM 11+900 |

| | |
|---|---|
| | Y RAMAL A SAN BARTOLO SOYALTEPEC DEL KM 0+000 AL KM 6+700. |
| FISE | MANTENIMIENTO DEL CAMINO RURAL SAN PEDRO SOCHIAPAM-EL RETUMBADERO-SAN JUAN ZAPOTITLAN DEL KM 0+000 AL KM 25+100 TRAMOS PARCIALES |
| FISE | MANTENIMIENTO DEL CAMINO RURAL TRAMO BARRANCON-CUAUHTEMOC GUADALUPE DEL KM 0+000 AL KM 16+20 T.P. |
| FISE | MANTENIMIENTO DEL CAMINO RURAL LIMITES CON EL MUNICIPIO DE TEOTITLAN DE FLORES MAGON-CAPULTITLA-CUIXTEPEC DEL KM 0+000 AL KM 11+000 T.P.. |
| FISE | MANTENIMIENTO DEL CAMINO RURAL TRAMO NIZAVIGANA -SAN ISIDRO LACHIGUXE DEL KM 0+000 AL KM 30+000 T.P. |
| FISE | MANTENIMIENTO DEL CAMINO RURAL RANCHO OBISPO-SANTIAGO LAPAGUIA DEL KM 0+000 AL KM 7+000, SUBTRAMO DEL KM 3+500 AL KM 7+000. |
| FISE | MANTENIMIENTO DEL CAMINO LA CONCEPCION-SANTA MARIA TLALIXTAC DEL KM 0+000 AL KM 4+000 T.P.. |
| FISE | MANTENIMIENTO DEL CAMINO RURAL TRAMO SAN PEDRO CHAYUCO-UNION DE LOS ANGELES DEL KM 0+000 AL KM 16+600. |
| FISE | MANTENIMIENTO DEL CAMINO RURAL RANCHO OBISPO-SAN JUAN GUIVICHI DEL KM 0+00 AL KM 10+300 T.P. |
| FISE | MANTENIMIENTO DEL CAMINO RURAL SAN ANTONIO OZOLOTEPEC-SAN ANDRES LOVENE DEL KM 0+000 AL KM 10+ 000 T.P. |
| FISE | MANTENIMIENTO DEL CAMINO RURAL SANTA CRUZ OZOLOTEPEC-E.C. (SANTA MARIA OZOLOTEPEC-SAN MARCIAL OZOLOTEPEC) DEL K M 0+000 AL KM 22+500 T.P. |
| FISE | MANTENIMIENTO DEL CAMINO RURAL SAN ESTEBAN OZOLOTEPEC- E.C. (SANTA MARIA OZOLOTEPEC-SAN MARCIAL OZOLOTEPEC9 DEL KM 0+000 AL KM 6+400 T.P. |
| FISE | MANTENIMIENTO DEL CAMINO RURAL SANTA CRUZ OZOLOTEPEC-SAN PABLO OZOLOTEPEC DEL KM 0+000 AL KM 25+000, SUBTRAMO DEL KM 0+300 AL KM 25+000 T.P. |

| | |
|---|---|
| FISE | MANTENIMIENTO DEL CAMINO RURAL LOS TEJOCOTES -SANTO DOMINGO DEL PROGRESO DEL KM 0+000 AL KM 8+300 TRAMOS PARCIALES. |
| FISE | REHABILITACION DEL CAMINO RURAL TRAMO PLAYA LIMON-PARAJE 20 CERROS DEL KM 0+000 AL KM 4+100 |
| FISE | REHABILITACION DE LA CARRETERA E.C. (OAXACA-MEXICO) SAN JUAN DEL ESTADO-SAN MIGUEL ALOAPAM, TRAMO DEL KM 0+000 AL KM 36+600, SUBTRAMO DEL KM 2+050 AL KM 2+500. |
| FISE | MANTENIMIENTO DEL CAMINO RURAL TRAMO SANTA CRUZ -EL HUAMUCHIL DEL KM 0+000 AL KM 8+500. |
| FISE | MANTENIMIENTO DEL CAMINO RURAL YERBA BUENA-PUEBLO VIEJO DEL KM 0+000 AL KM 8+700 TRAMOS PARCIALES. |
| FISE | MANTENIMIENTO DEL CAMINO RURAL PEÑA PRIETA-SANTA MARIA TLALIXTAC DEL KM 0+000 AL KM 3+000 TRAMOS PARCIALES. |
| FISE | MANTENIMIENTO DEL CAMINO RURAL EL PALMAR-SANTA MARIA TLALIXTAC DEL KM 0+000 AL KM 7+800 TRAMOS PARCIALES. |
| FISE | MANTENIMIENTO DEL CAMINO RURAL SAN FRANCISCO CHAPULAPA- EL OCOTAL-TLALIXTAC VIEJO-PUENTE RIO BLANCO DEL KM 0+000 AL KM 12+100 TRAMOS PARCIALES. |
| FISE | MANTENIMIENTO DEL CAMINO RURAL EL CONDOR-TIANGUISCO DEL KM 0+000 AL KM 4+700 TRAMOS PARCIALES |
| FISE | MANTENIMIENTO DEL CAMINO RURAL PERICON-TIERRA COLORADA-EL ALMACEN-LIMITES CON EL MUNICIPIO ASUNCION NOCHIXTLAN DEL KM 0+000 AL KM 14+800 Y RAMAL A LLANO SABINO DEL KM 0+000 AL KM 5+200 T.P. |
| FISE | MANTENIMIENTO DREL CAMINO RURAL TRAMO SAN JUAN HUALTEPEC-SAN JOSE CHEPETLAN DEL KM 0+000 AL KM 12+000 T.P. |
| FISE | MANTENIMIENTO DEL CAMINO RURAL E.C. (COSTATITLAN EL LIMON-SAN SEBASTIAN IXCAPA) CAÑADA DEL TOTOMOXTLE-LLANO DE LA VACA-RIO CHICAPILLA, DEL KM 0+000 AL KM 11+200 T.P.. |

| | |
|---|---|
| FISE | MANTENIMIENTO DEL CAMINO RURAL E.C. (SAN SEBASTIAN IXCAPA-CACAHUATEPEC) VISTA HERMOSA DEL KM 0+000 AL KM 4+000 T.P.. |
| FISE | MANTENIMIENTO DEL CAMINO RURAL VISTA HERMOSA-CAÑADA DEL TOTOMOXTLE DEL KM 0+000 AL KM 3+200 T.P.. |
| FISE | MANTENIMIENTO DEL CAMINO RURAL E.C. (SANTA ANA YARENI-SAN MIGUEL ALOAPAN) - SAN ISIDRO ALOAPAM DEL KM 0+000 AL KM 11+400 TRAMOS PARCIALES. |
| FISE | MANTENIMIENTO DEL CAMINO RURAL E.C. (SAN MIGUEL ABEJONES-CAMPAMENTO) SAN ISIDRO ALOAPAM, DEL KM 0+000 AL KM 6+800 TRAMOS PARCIALES |
| FISE | MANTENIMIENTO DEL CAMINO E.C. (LA LUZ-TATALTEPEC DE VALDEZ) SANTA CRUZ TEPENIXTLAHUACA DEL KM 0+000 AL KM 11+000 T.P. |
| FISE | MANTENIMIENTO DEL CAMINO MONJAS-SANTA MARIA VELATO DEL KM 0+000 AL KM 18+600, SUBTRAMO DEL KM 0+0.00 AL KM 6+400 Y DEL 13+100 AL KM 18+600. |
| FISE | MANTENIMIENTO DEL CAMINO SANTA MARIA TONAMECA-CERRO GORDO DEL KM 0+000 AL KM 10+600 T.P. |
| FISE | MANTENIMIENTO DEL CAMINO SOLUTA E.C. (SANTO DOMINGO DE MORELOS-CARRETERA FEDERAL NUM. 200) DEL KM 0+000 AL KM 2+500 T.P. |
| FISE | MANTENIMIENTO DEL CAMINO PUEBLO VIEJO-EL CHILAR DEL KM 0+000 AL KM 3+900 T.P. |
| FISE | MANTENIMIENTO DEL CAMINO SAN MIGUEL COATLAN-ALTA FLORIDA DEL SUR DEL KM 0+000 AL KM 14+800, SUBTRAMO DEL KM 0+000 AL KM 12+600 EN TRAMOS PARCIALES |
| FISE | MANTENIMIENTO DEL CAMINO BARRIO LOS REYES (LA SIERRA) -LOS MANGLARES-LLANO GRANDE-RIO SAN JUAN , DEL KM 0+000 AL KM 13+600 EN TRAMOS PARCIALES. |
| FISE | MANTENIMIENTO DEL CAMINO E.C. (SAN MIGUEL COATLAN-CERRO ARDILLA) LOMA LARGA (CERRO LARGO) CAMPO NUEVO DEL KM 0+000 AL KM 10+200, |

| | |
|---|---|
| | SUBTRAMO DEL KM 0+000 AL KM 8+900 EN TRAMOS PARCIALES |
| FISE | MANTENIMIENTO DEL CAMINO E.C. (MIAHUATLAN DE PORFIRIO DIAZ-SAN MIGUEL COATLAN) LLANO OCOTE DEL KM 0+000 AL KM 3+000. |
| FISE | MANTENIMIENTO DEL CAMINO RURAL TRAMO SAN PEDRO CHAYUCO-UNION DE LOS ANGELES DEL KM 0+000 AL KM 16+600. |
| FISE | MANTENIMIENTO DEL CAMINO RURAL E.C. (SAN PE3DRO EL ALTO-LLANO FLOR) TIERRA BLANCA DEL KM 0+000 AL KM 4+000 RAMAL A BARRIO MIRA MAR DEL KM 0+000 AL KM 3+500 Y RAMAL A BARRIO VICTORIA DEL KM 0+000 AL KM 3+000 T.P.. |
| FISE | MANTENIMIENTO DEL CAMINO RURAL TRAMO SAN JUAN LACHIGALLA- EL RINCON DEL KM 0+000 AL KM 7+900 TRAMOS PARCIALES |
| FISE | MANTENIMIENTO DEL CAMINO RURAL TRAMO SAN JUAN LACHIGALLA-PROGRESO DEL KM 0+000 AL KM 9+200 TRAMOS PARCIALES. |
| FISE | MANTENIMIENTO DEL CAMINO RURAL TRAMO SAN JUAN LACHIGALLA-SANTIAGO LA LIBERTAD DEL KM 0+000 AL KM 7+600 TRAMOS PARCIALES |
| FISE | MANTENIMIENTO DEL CAMINO RURAL TRAMO SITIO DEL PALMAR-EL RINCON DEL KM 0+000 AL KM 8+900 TRAMOS PARCIALES. |
| FISE | MANTENIMIENTO DEL CAMINO RURAL TRAMO SAN LUCAS OJITLAN-LOMA SAN BERNABE DEL KM 0+000 AL KM 3+400. |
| FISE | MANTENIMIENTO DEL CAMINO RURAL TRAMO LOMA CEDRO-VISTA HERMOSA DEL KM 0+000 AL KM 2+600 Y RAMNAL A PUERTO ANGEL DEL KM 0+000 AL KM 1+600. |
| FISE | REHABILITACION DEL CAMINO RURAL CAMINO DE IXCATLAN-SAN FELIPE JALAPA DE DIAZ DEL KM 0+000 AL KM 3+600 |
| FISE | REHABILITACION DEL CAMINO RURAL E.C. (TUXTEPEC-JALAPA DE DIAZ KM 133+900) EL CRUCERO ARROYO CULEBRA DEL KM 0+000 AL KM 3+200. |
| FISE | REHABILITACION DEL CAMINO RURAL ARROYO ZAPOTILLO-SAN FELIPE JALAPA DE DIAZ DEL KM 0+800 AL KM 1+700 |

| | |
|---|---|
| FISE | MANTENIMIENTO DE CAMINO SANTA BARBARA HUACAPA-SANTIAGO GUADALUPE- SAN ANTONIO O LAS MESAS DEL KM 0+000 AL KM 35+700 T.P. |
| FISE | MANTENIMIENTO DEL CAMINO RURAL TRAMO SANTOS REYES NOPALA-SAN JOSE ATOTONILCO DEL KM 0+000 AL KM 7+500 T.P.. |
| FISE | MANTENIMIENTO DEL CAMINO RURAL TRAMO CERRO DEL AIRE-LA MATRACA-CERRO IGLESIAS KM 0+000 AL KM 5+100 T.P. |
| FISE | REHABILITACION DEL CAMINO RURAL PLAYA ELUCONA-CORRIENTE ANCHA O M IGUEL HIDALGO-ISLA DE MALZAGA DEL KM 0+000 AL KM 10+800 T.P.. |
| FISE | REHABILITACION DEL CAMINO RURAL TRAMO E.C. (MIAHUATLAN DE PORFIRIO DIAZ-SAN PABLO COATLAN) -SANTA MARIA COATLAN DEL KM 0+000 AL KM 5+200. |
| FISE | REHABILITACION DEL PUENTE VEHICULAR SOBRE RIO GRANDE EN EL CAMINO RURAL LAS ANIMAS-LA MANCORNADA. |
| FISE | MANTENIMIENTO DEL CAMINO RURAL TRAMO E.C. (SANTA MARIA PEÑOLES-SAN ANTONIO HUITEPEC) SAN JUAN MONTE FLKOR DEL KM 0+000 AL KM 10+000 TRAMOS PARCIALES. |
| FISE | MANTENIMIENTO DEL CAMINO RURAL TRAMO E.C. (SANTA MARIA PEÑOLES-SAN ANTONIO HUITEPEC) SAN JUAN YUTA-PARAJE LA MOLDURA DEL KM 0+000 AL KM 16+700 TRAMOS PARCIALES. |
| FISE | REHABILITACION DEL CAMINO RURAL LA SORPRESA-LOS PALACIOS (SECCION) DEL KM 0+000 AL KM 1+800. |
| FISE | REHABILITACION DEL CAMINO RURAL AGUA DE OLLA-PASO CARRETERO, DEL KM 0+000 AL KM 1+900. |
| FISE | REHABILITACION DEL CAMINO RURAL LA SORPRESA-SECCION LOS MARIANO DEL KM 0+000 AL KM 1+000. |
| FISE | REHABILITACION DEL CAMINO RURAL AGUA DE TIERRA-SECCION ARROYO CRECIDO DEL KM 0+000 AL KM 0+700. |
| FISE | REHABILITACION DEL CAMINO RURAL ARROYO ZAPOTILLO-SECCION SANTIAGO DEL KM 0+000 AL KM 1+000. |
| FISE | MANTENIMIENTO DE LA CARRETERA SOLA DE VEGA-SAN ISIDRO OJO DE AGUA DEL KM 78+800 AL KM 114+000, SUBTRAMO DEL KM 94+800 AL KM 114+000 |

| | |
|---|---|
| FISE | REHABILITACION DEL CAMINO RURAL TRAMO LLANO VERDE-EL CAMPANARIO DEL KM 0+000 AL KM 6+000 T.P. |
| FISE | REHABILITACION DEL CAMINO RURAL TRAMO RANCHO FRUTAL-LLANO VERDE DEL KM 0+000 AL KM 8+000 T.P.. |
| FISE | REHABILITACION DEL CAMINO RURAL TRAMO TIERRA COLORADA-RANCHO FRUTAL DEL KM 0+000 AL KM 10+000 T.P. |
| FISE | REHABILITACION DEL CAMINO RURAL TRAMO SAN ISIDRO-RIO LIMA E.C. (SAN MATEO MIXTEPEC-BARRANCA DE FIERRO) DEL KM 0+000 AL KM 10+000 T.P. . |
| FISE | REHABILITACION DEL CAMINO RURAL TRAMO LLANO VERDE-RANCVHO FRUTAL (CIRCUITO) DEL KM 0+000 AL KM 4+000 T.P.. |
| FISE | REHABILITACION DEL CAMINO RURAL TRAMO GUEGOVELA-AGUA FRIA CAMPANARIO DEL KM 0+000 AL KM 7+000 T.P.. |
| FISE | REHABILITACION DEL CAMINO RURAL TRAMO SAN MIGUEL MIXTEPEC-SAN ISIDRO DEL KM 0+000 AL KM 7+000 T.P.. |
| FISE | MANTENIMIENTO DE CAMINO EL SUCHIL-EL CARRIZAL DEL KM 0+000 AL KM 6+500 T.P. |
| FISE | REHABILITACION DEL CAMINO RURAL SAN JUAN METALTEPEC-SANTA MARIA YAHUIVE DEL KM 0+000 AL KM 20+400. |
| FISE | REHABILITACION DE LA CARRETERA E.C. (OAXACA-SOLA DE VEGA) NACHICHI-SANTA MARIA SOLA-SAN LORENZO TEXMELUCAN-SANTO DOMINGO TEOJOMULCO-SAN JACINTO TLACOTEPEC-SANTA CRUZ ZENZONTEPEC DEL KM 0+000 AL KM 105+000, SUBTRAMO DEL KM 71+370 AL KM 105+000. |
| FISE | REHABILITACION DE LA CARRETERA SOLA DE VEGA-SAN CRISTOBAL DEL KM 74+000 AL KM 127+800 SUBTRAMO DEL KM 117+984 AL KM 118+084 |
| FISE | MANTENIMIENTO DEL CAMINO RURAL E.C. (HUAJUAPAN-OAXACA) NUEVO MORELOS-EL CORTIJO DEL KM 0+000 AL KM 6+750 T.P. |

| | |
|---|---|
| FISE | MANTENIMIENTO DEL CAMINO RURAL E.C. (HUAJUAPAN-OAXACA) LA REFORMA DEL KM 0+000 AL KM 4+300 Y RAMAL A PARAJE DEL KM 0+000 AL KM 1+500 T.P. |
| FISE | REHABILITACION DEL CAMINO RURAL SAN JUAN DEL RIO -SAN JUAN MANINALTEPEC DEL KM 13+000 AL KM 31+000 T.P.. |
| RAX08 | REHABILITACION DE CAMINO RURAL TRAMO SAN PEDRO ÑUMI-ENTRONQUE CARRETERA TLAXIACO DEL KM 0+000 AL KM 9+500 T.P. |
| RAX08 | REHABILITACION DEL CAMINO RURAL TRAMO SANTIAGO NARANJAS-ZARAGOZA YUCUNICOCO-LAZARO CARDENAS, TRAMO DEL KM 0+000 AL KM 17+000, SUBTRAMO DEL KM 8+000 AL KM 17+000 |
| RAX08 | REHABILITACION DEL CAMINO RURAL TRAMO E..C. (YUCUDAA-PINOTEPA NACIONAL KM 107) SANTA MARIA YUCUNICOCO TRAMO DEL KM 0+000 AL KM 10+000 |
| RAX08 | REHABILITACION DEL CAMINO RURAL TRAMO SANTO DOMINGO YOSOÑAMA-SAN ISIDRO YOSOYAMA-ENTRONQUE CARRETERA SAN JUAN ÑUMI DEL KM 0+000 AL KM 3+600 T.P. |
| RAX08 | REHABILITACION DEL CAMINO RURAL TRAMO SANTA CATARINA YOSONOTU-MADERO DEL KM 0+000 AL KM 5+700 T.P. |
| RAX08 | MANTENIMIENTO DE CAMINO RURAL SAN PEDRO IXTLAHUACA-SAN CRISTOBAL DEL KM 0+000 AL KM 9+000 T.P. |
| RAX08 | MANTENIMIENTO DEL CAMINO RURAL E.C. (SAN PABLO CUATRO VENADOS-EL ESPONJADO)- EL ZACATON DEL KM 0+000 AL KM 3+800 T.P. |
| RAX08 | REHABILITACION DEL CAMINO RURAL TRAMO MIRAMAR-UNION Y SUSPIRO DEL KM 0+000 AL KM 4+000 |
| RAX08 | REHABILITACION DEL CAMINO RURAL TRAMO SAN PEDRO POCHUTLA-SANTA MARIA LIMON-SANTA MARIA HUATULCO DEL KM 0+000 AL KM 18+300, SUBTRAMO DEL KM 12+302 AL KM 12+382 Y DEL KM 12+533 AL KM 12+653. |

| | |
|---|---|
| RAX08 | MANTENIMIENTO DEL CAMINO RURAL SANTA ANA ZEGACHE-SAN ISIDRO ZEGACHE DEL KM 0+000 AL KM 1+640 Y RAMAL AL E.C. (OAXACA-PUERTO ESCONDIDO) DEL KM 0+000 AL KM 0+640 TRAMOS PARCIALES |
| RAX08 | MANTENIMIENTO DEL CAMINO RURAL SANTA ANA ZEGACHE-SAN JERONIMO ZEGACHE DEL KM 0+000 AL KM 2.100 |
| RAX08 | REHABILITACION DEL CAMINO RURAL TRAMO SAN ISIDRO PAZ Y PROGRESO-LA SOLEDAD CABALLO RUCIO DEL KM 0+000 AL KM 9+000 Y RAMAL PEÑA FLOR DEL KM 0+000 AL KM 3+800 T.P. |
| RAX08 | MANTENIMIENTO DEL CAMINO RURAL TRAMO YUTANDUCHI DE GUERRERO-SANTA CRUZ MITLATONGO DEL KM 0+000 AL KM 22+200, SUBTRAMO DEL KM 3+600 AL KM 22+200 TRAMOS PARCIALES. |
| RAX08 | MANTENIMIENTO DEL CAMINO RURAL ZIMATLAN DE ALVAREZ-LA RAYA TRAMO DEL KM 0+000 AL KM 4+500, SUBTRAMO DEL KM 0+000 AL KM 2+000 Y DEL 2+900 AL KM 4+500 T.P. |
| RAX08 | MANTENIMIENTO DEL CAMINO RURAL VALDEFLORES-PASO DE PIEDRA DEL KM 0+000 AL KM 5+000 T.P. |
| RAX08 | MANTENIMIENTO DEL CAMINO RURAL SANTA INES YATZECHI-SAN PABLO HUIXTEPEC DEL KM 0+000 AL KM N3+800 TRAMOS PARCIALES |
| RAX08 | MANTENIMIENTO DEL CAMINO RURAL SANTA INES YATZECHI-SAN PABLO HUIXTEPEC DEL KM 0+000 AL KM 2.500 TRAMOS PARCIALES |
| RAX08 | MANTENIMIENTO DEL CAMINO RURAL TRAMO E.C. ( SANTA ANA DEL RIO-CERRO LEON) CERRO COSTOCHE DEL KM 0+000 AL KM 21+000 T.P |
| RAX08 | MANTENIMIENTO DEL CAMINO RURAL TRAMO GUADALUPE LA HUERTILLA-SAN PEDRO ATOYAC-SAN MIGUEL CARRIZAL-PLAN DEL VERGEL DEL KM 0+000 AL KM 18+500 TRAMOS PARCIALES. |
| RAX08 | MANTENIMIENTO DEL CAMINO RURAL TRAMO SAN JUAN DEL RIO-EL PORVENIR DEL KM 0+000 AL KM 6+000 Y RAMAL PARAJE SAN JUAN DEL KM 0+000 AL KM 3+000 T.P. |
| RAX08 | REHABILITACION DEL CAMINO BARRIO PICACHO SUR-GUIE DO BAA DEL KM 0+000 AL KM 8+910 T.P. |

| | |
|---|---|
| RAX08 | REHABILITACION DEL CAMINO BARRIO BENITO JUAREZ-EL ZAPOTE DEL KM 0+000 AL KM 12+800 T.P. |
| RAX08 | MANTENIMIENTO DEL CAMINO RURAL SAN PABLO TIJALTEPEC-SAN LUCAS REDENCION-JUQUILA INDEPENDENCIA DEL KM 0+000 AL KM 11+300 EN TRAMOS PARCIALES |
| RAX08 | MANTENIMIENTO DEL CAMINO RURAL LA TRINIDAD (HONDURA DE NANCHE)-PASO DEL LOBO DEL KM 0+000 AL KM 2+420 T.P. |
| RAX08 | AMPLIACION DEL CAMINO A BASE DE PAVIMENTO CON CONCRETO HIDRAULICO DEL ACCESO A LA LOCALIDAD DE TEPANTITLAN TRAMO DEL KM 0+000 AL KM 1+300, SUBTRAMO DEL KM 0+000 AL KM 0+000 AL KM 0+380. |
| RAX08 | MANTENIMIENTO DEL CAMINO RURAL E.C. (SAN JOSE RIO VERDE-RIO VIEJO) LA TUZA-LA PLAYA DEL KM 0+000 AL KM 24+000, SUBTRAMO DEL KM 2+800 AL KM 24+000 T.P.. |
| RAX08 | REHABILITACION DE LA CARRETERA A HIDRAULICO BASE DE CONCRETO EN EL LIBRAMIENTO DE LA LOCALIDAD DE SAN JUAN EVANGELISTA ANALCO, TRAMO DEL KM 0+000 AL KM 0+774 SUBTRAMO DEL KM 0+000 AL KM 0+660. |
| RAX08 | REHABILITACION DEL CAMINO RURAL TRAMO SAN BERNARDO MIXTEPEC-SAN JERONIMO TITITLAN DEL KM 0+000 AL KM 9+500 T.P. |
| RAX08 | MANTENIMIENTO DEL CAMINO RURAL TRAMO SAN PABLO HUIXTEPEC-PARAJE LAS PRESAS DEL KM 0+000 AL KM 5+100 Y RAMAL PARAJE LACHIGOVA DEL KM 0+000 AL KM 2+000 T.P.. |

GOBIERNO DEL ESTADO
DE OAXACA

Gobierno del Estado

CAO
Caminos y Aeropistas de Oaxaca

# RELACION DE BIENES INMUEBLES QUE COMPONEN EL PATRIMONIO

DEL 1RO. DE ENERO AL 30 DE JUNIO DE 2022
(Pesos)

| CUENTA | DESCRIPCIÓN DEL BIEN | Saldo Final |
|---|---|---|
| 12310 | TERRENOS | |
| 12330 | EDIFICIOS NO RESIDENCIALES | |
| 12351 | EDIFICACIÓN HABITACIONAL EN PROCESO | |
| 12352 | EDIFICACIÓN NO HABITACIONAL EN PROCESO | |
| 12353 | CONSTRUCCIÓN DE OBRAS PARA EL ABASTECIMIENTO DE AGUA, PETRÓLEO, GAS, ELECTRICIDAD Y TELECOMUNICACION | 6,975,033 |
| 12354 | DIVISIÓN DE TERRENOS Y CONSTRUCCIÓN DE OBRAS DE URBANIZACIÓN EN PROCESO | |
| 12355 | CONSTRUCCIÓN DE VÍAS DE COMUNICACIÓN EN PROCESO | 174,399,725 |
| 12356 | OTRAS CONSTRUCCIONES DE INGENIERÍA CIVIL U OBRA PESADA EN PROCESO | |
| 12357 | INSTALACIONES Y EQUIPAMIENTO EN CONSTRUCCIONES EN PROCESO | |
| 12359 | TRABAJOS DE ACABADOS EN EDIFICACIONES Y OTROS TRABAJOS ESPECIALIZADOS EN PROCESO | |
| 12361 | EDIFICACIÓN HABITACIONAL EN PROCESO | |
| 12362 | EDIFICACIÓN NO HABITACIONAL EN PROCESO | |
| 12363 | CONSTRUCCIÓN DE OBRAS PARA EL ABASTECIMIENTO DE AGUA, PETRÓLEO, GAS, ELECTRICIDAD Y TELECOMUNICACION | |
| 12364 | DIVISIÓN DE TERRENOS Y CONSTRUCCIÓN DE OBRAS DE URBANIZACIÓN | |
| 12365 | CONSTRUCCIÓN DE VÍAS DE COMUNICACIÓN EN PROCESO | |
| 12366 | OTRAS CONSTRUCCIONES DE INGENIERÍA CIVIL U OBRA PESADA EN PROCESO | |
| 12367 | INSTALACIONES Y EQUIPAMIENTO EN CONSTRUCCIONES EN PROCESO | |
| 12369 | TRABAJOS DE ACABADOS EN EDIFICACIONES Y OTROS TRABAJOS ESPECIALIZADOS EN PROCESO | |
| 12390 | OTROS BIENES INMUEBLES | |
| | SUMA TOTAL: | $181,374,758 |

GOBIERNO DEL ESTADO
DE OAXACA

Gobierno del Estado

CAO
Caminos y Aeropistas de Oaxaca

# RELACION DE BIENES MUEBLES QUE COMPONEN EL PATRIMONIO

DEL 1RO. DE ENERO AL 30 DE JUNIO DE 2022.
(Pesos)

| CUENTA | DESCRIPCIÓN DEL BIEN | Saldo Final |
|---|---|---|
| 12411 | MUEBLES DE OFICINA Y ESTANTERÍA | 687,491 |
| 12412 | MUEBLES, EXCEPTO DE OFICINA Y ESTANTERÍA | |
| 12413 | EQUIPO DE CÓMPUTO Y DE TECNOLOGÍAS DE LA INFORMACIÓN | 1,668,210 |
| 12419 | OTROS MOBILIARIOS Y EQUIPOS DE ADMINISTRACIÓN | |
| 12421 | EQUIPOS Y APARATOS AUDIOVISUALES | 23,549 |
| 12422 | APARATOS DEPORTIVOS | |
| 12423 | CÁMARAS FOTOGRÁFICAS Y DE VIDEO | |
| 12429 | OTRO MOBILIARIO Y EQUIPO EDUCACIONAL Y RECREATIVO | |
| 12431 | EQUIPO MÉDICO Y DE LABORATORIO | |
| 12432 | INSTRUMENTAL MÉDICO Y DE LABORATORIO | |
| 12441 | AUTOMÓVILES Y CAMIONES | 185,892,478 |
| 12443 | EQUIPO AEROESPACIAL | |
| 12445 | EMBARCACIONES | |
| 12449 | OTROS EQUIPOS DE TRANSPORTE | 18,500 |
| 12450 | EQUIPO DE DEFENSA Y SEGURIDAD | |
| 12461 | MAQUINARIA Y EQUIPO AGROPECUARIO | |
| 12462 | MAQUINARIA Y EQUIPO INDUSTRIAL | 4,869,612 |
| 12463 | MAQUINARIA Y EQUIPO DE CONSTRUCCIÓN | 472,557,099 |
| 12464 | SISTEMAS DE AIRE ACONDICIONADO, CALEFACCIÓN Y DE REFRIGERACIÓN INDUSTRIAL Y COMERCIAL | |
| 12465 | EQUIPO DE COMUNICACIÓN Y TELECOMUNICACIÓN | 10,000 |
| 12466 | EQUIPOS DE GENERACIÓN ELÉCTRICA, APARATOS Y ACCESORIOS ELÉCTRICOS | |
| 12467 | HERRAMIENTAS Y MÁQUINAS-HERRAMIENTA | 160,089 |
| 12469 | OTROS EQUIPOS | |
| 12471 | BIENES ARTISTICOS, CULTURALES Y CIENTIFICOS | |
| 12483 | AVES | |
| 12484 | OVINOS Y CAPRINOS | |
| 12486 | EQUINOS | |
| 12487 | ESPECIES MENORES Y DE ZOOLÓGICO | |
| 12488 | ÁRBOLES Y PLANTAS | |
| 12489 | OTROS ACTIVOS BIOLÓGICOS | |
| | SUMA TOTAL: | $665,,887,029 |

GOBIERNO DEL ESTADO
DE OAXACA

Gobierno del Estado

CAO
Caminos y Aeropistas de Oaxaca

# RELACION DE CUENTAS BANCARIAS PRODUCTIVAS ESPECIFICAS DEL 1RO. DE ENERO AL 30 DE JUNIO DEL 2022.

| FONDO, PROGRAMA O CONVENIO | DATOS DE LA CUENTA BANCARIA | | |
|---|---|---|---|
| | INSTITUCION BANCARIA | NUMERO DE CUENTA | FECHA DE APERTURA |
| CAO FAIS FISE CAPITAL 2022 | HSBC MEXICO, S.A. | 4068157890 | 28/03/22 |

ESTE ORGANISMO NO APERTURO CUENTA BANCARIA ESPECIFICA, CON FUENTE DE FINANCIAMIENTO FEDERAL.

GOBIERNO DEL ESTADO
DE OAXACA

Gobierno del Estado

CAO
Caminos y Aeropistas
de Oaxaca

# RELACION DE ESQUEMAS BURSATILES Y COBERTURAS FINANCIERAS

NO APLICA

GOBIERNO DEL ESTADO
DE OAXACA

Gobierno del Estado

CAO
Caminos y Aeropistas de Oaxaca

## Montos pagados por Ayudas y Subsidios
Periodo del 1ro. de Enero al 30 de Junio del 2022.

| Concepto | Ayuda | Subsidio | Sector (económico ó social) | Beneficiario | CURP | RFC | Monto Pagado |
|---|---|---|---|---|---|---|---|
| | | | | | | | |
| | | | | | | | |
| | | | | | | | |
| | | | | | | | |

NOTA: ESTE ORGANISMO NO EJERCIÓ RECURSOS EN LA PARTIDA PRESUPUESTAL DE AYUDAS Y SUBSIDIOS.

**CAMINOS Y AEROPISTAS DE OAXACA**
**Estado de Situación Financiera Detallado - LDF**
**Al 30 de Junio de 2022 y 2021**
**(PESOS)**

| Concepto | 30 de junio de 2022 | 31 de Dicembre de 2021. | Concepto | 30 de junio de 2022 | 31 de Dicembre de 2021. |
|---|---|---|---|---|---|
| **ACTIVO** | | | **PASIVO** | | |
| **Activo Circulante** | | | **Pasivo Circulante** | | |
| **Efectivo y Equivalentes** | **58,872,126** | **87,919,821** | **Cuentas por Pagar a Corto Plazo** | **65,856,195** | **131,258,870** |
| Efectivo | | | Servicios Personales por Pagar a Corto Plazo | 96,676 | 88,142 |
| Bancos/Tesorería | | | Proveedores por Pagar a Corto Plazo | 0 | 0 |
| Bancos/Dependencias y Otros | 58,872,126 | 87,919,821 | Contratistas por Obras Públicas por Pagar a Corto Plazo | 14,946,960 | 66,535,203 |
| Inversiones Temporales (Hasta 3 meses) | | | Participaciones y Aportaciones por Pagar a Corto Plazo | | |
| Fondos con Afectación Específica | | | Transferencias Otorgadas por Pagar a Corto Plazo | 2,185,331 | 14,940,814 |
| Depósitos de Fondos de Terceros en Garantía y/o Administración | | | Intereses, Comisiones y Otros Gastos de la Deuda Pública por Pagar a Corto Plazo | | |
| Otros Efectivos y Equivalentes | | | Retenciones y Contribuciones por Pagar a Corto Plazo | 13,877,903 | 17,478,211 |
| **Derechos a Recibir Efectivo o Equivalentes** | **52,832,383** | **81,008,840** | Devoluciones de la Ley de Ingresos por Pagar a Corto Plazo | | |
| Inversiones Financieras de Corto Plazo | | | Otras Cuentas por Pagar a Corto Plazo | 34,749,325 | 32,216,500 |
| Cuentas por Cobrar a Corto Plazo | 16,502,238 | 16,502,238 | **Documentos por Pagar a Corto Plazo** | **0** | **0** |
| Deudores Diversos por Cobrar a Corto Plazo | 36,330,145 | 64,506,602 | Documentos Comerciales por Pagar a Corto Plazo | | |
| Ingresos por Recuperar a Corto Plazo | | | Documentos con Contratistas por Obras Públicas por Pagar a Corto Plazo | | |
| Deudores por Anticipos de la Tesorería a Corto Plazo | | | Otros Documentos por Pagar a Corto Plazo | | |
| Préstamos Otorgados a Corto Plazo | | | **Porción a Corto Plazo de la Deuda Pública a Largo Plazo** | **0** | **0** |
| Otros Derechos a Recibir Efectivo o Equivalentes a Corto Plazo | | | Porción a Corto Plazo de la Deuda Pública | | |
| **Derechos a Recibir Bienes o Servicios** | **6,262,518** | **4,222,572** | Porción a Corto Plazo de Arrendamiento Financiero | | |
| Anticipo a Proveedores por Adquisición de Bienes y Prestación de Servicios a Corto Plazo | | | Títulos y Valores a Corto Plazo | | |
| Anticipo a Proveedores por Adquisición de Bienes Inmuebles y Muebles a Corto Plazo | | | **Pasivos Diferidos a Corto Plazo** | **0** | **0** |
| Anticipo a Proveedores por Adquisición de Bienes Intangibles a Corto Plazo | | | Ingresos Cobrados por Adelantado a Corto Plazo | | |
| Anticipo a Contratistas por Obras Públicas a Corto Plazo | 6,262,518 | 4,222,572 | Intereses Cobrados por Adelantado a Corto Plazo | | |
| Otros Derechos a Recibir Bienes o Servicios a Corto Plazo | | | Otros Pasivos Diferidos a Corto Plazo | | |
| **Inventarios** | **0** | **0** | **Fondos y Bienes de Terceros en Garantía y/o Administración a Corto Plazo** | **0** | **0** |
| Inventario de Mercancías para Venta | | | Fondos en Garantía a Corto Plazo | | |
| Inventario de Mercancías Terminadas | | | Fondos en Administración a Corto Plazo | | |
| Inventario de Mercancías en Proceso de Elaboración | | | Fondos Contingentes a Corto Plazo | | |
| Inventario de Materias Primas, Materiales y Suministros para Producción | | | Fondos de Fideicomisos, Mandatos y Contratos Análogos a Corto Plazo | | |
| Bienes en Tránsito | | | Otros Fondos de Terceros en Garantía y/o Administración a Corto Plazo | | |
| Almacenes | | | Valores y Bienes en Garantía a Corto Plazo | | |
| **Estimación por Pérdida o Deterioro de Activos Circulantes** | **0** | **0** | **Provisiones a Corto Plazo** | **0** | **0** |
| Estimaciones para Cuentas Incobrables por Derechos a Recibir Efectivo o Equivalentes | | | Provisión para Demandas y Juicios a Corto Plazo | | |
| Estimación por Deterioro de Inventarios | | | Provisión para Contingencias a Corto Plazo | | |
| **Otros Activos Circulantes** | **0** | **0** | Otras Provisiones a Corto Plazo | | |
| Valores en Garantía | | | **Otros Pasivos a Corto Plazo** | **0** | **0** |
| Bienes en Garantía (excluye depósitos de fondos) | | | Ingresos por Clasificar | | |
| Bienes Derivados de Embargos, Decomisos, Aseguramientos y Dación en Pago | | | Recaudación por Participar | | |
| Adquisición con Fondos de Terceros | | | Otros Pasivos Circulantes | | |
| **Total de Activos Circulantes** | **117,967,027** | **173,151,233** | **Total de Pasivos Circulantes** | **65,856,195** | **131,258,870** |
| **Activo No Circulante** | | | **Pasivo No Circulante** | | |
| Inversiones Financieras a Largo Plazo | | | Cuentas por Pagar a Largo Plazo | | |
| Derechos a Recibir Efectivo o Equivalentes a Largo Plazo | | | Documentos por Pagar a Largo Plazo | | |
| Bienes Inmuebles, Infraestructura y Construcciones en Proceso | 181,374,758 | 292,144,276 | Deuda Pública a Largo Plazo | | |
| Bienes Muebles | 665,887,029 | 664,126,217 | Pasivos Diferidos a Largo Plazo | 0 | 0 |
| Activos Intangibles | | | Fondos y Bienes de Terceros en Garantía y/o en Administración a Largo Plazo | | |
| Depreciación, Deterioro y Amortización Acumulada de Bienes | -253,186,464 | -216,826,406 | Provisiones a Largo Plazo | | |
| Activos Diferidos | | | | | |
| Estimación por Pérdida o Deterioro de Activos no Circulantes | | | **Total de Pasivos No Circulantes** | **0** | **0** |
| Otros Activos no Circulantes | | | | | |
| | | | **Total del Pasivo** | **65,856,195** | **131,258,870** |
| **Total de Activos No Circulantes** | **594,075,323** | **739,444,087** | | | |
| | | | **HACIENDA PÚBLICA/PATRIMONIO** | | |
| **Total del Activo** | **712,042,350** | **912,595,320** | | | |
| | | | **Hacienda Pública/Patrimonio Contribuido** | **497,235,108** | **497,235,108** |
| | | | Aportaciones | | |
| | | | Donaciones de Capital | 288,600 | 288,600 |
| | | | Actualización de la Hacienda Pública/Patrimonio | 496,946,508 | 496,946,508 |
| | | | **Hacienda Pública/Patrimonio Generado** | **148,951,047** | **284,101,342** |
| | | | Resultados del Ejercicio (Ahorro/ Desahorro) | -4,608,755 | 14,990,972 |
| **CUENTAS DE ORDEN** | | | Resultados de Ejercicios Anteriores | 153,559,802 | 269,110,371 |
| Presupuesto de Egresos Aprobado | 276,966,381 | | Revalúos | | |
| Presupuesto de Egresos por Ejercer | 185,190,708 | | Reservas | | |
| Presupuesto Modificado | 399,173,265 | | Rectificaciones de Resultados de Ejercicios Anteriores | | |
| Presupuesto de Egresos Comprometido | 288,039,881 | | | | |
| Presupuesto de Egresos Devengado | 0 | | **Exceso o Insuficiencia en la Actualización de la Hacienda Pública/Patrimonio** | **0** | **0** |
| Presupuesto de Egresos Ejercido | 5,752,568 | | Resultado por Posición Monetaria | | |
| Presupuesto de Egresos Pagado | 197,156,490 | | Resultado por Tenencia de Activos no Monetarios | | |
| | | | **Total Hacienda Pública/Patrimonio** | **646,186,155** | **781,336,450** |
| | | | **Total del Pasivo y Hacienda Pública/Patrimonio** | **712,042,350** | **912,595,320** |

CAMINOS Y AEROPISTAS DE OAXACA
Balance Presupuestario - LDF
Del 1 de enero al 30 de Junio de 2022.
(PESOS)

| Concepto | Estimado/ Aprobado | Devengado | Recaudado/ Pagado |
|---|---|---|---|
| **A. Ingresos Totales (A = A1+A2+A3)** | **276,966,381** | **202,909,058** | **173,295,682** |
| A1. Ingresos de Libre Disposición | 276,966,381 | 146,719,429 | 123,380,016 |
| A2. Transferencias Federales Etiquetadas | 0 | 56,189,630 | 49,915,666 |
| A3. Financiamiento Neto | | | |
| **B. Egresos Presupuestarios[1] (B = B1+B2)** | **276,966,381** | **202,909,058** | **173,295,682** |
| B1. Gasto No Etiquetado (sin incluir Amortización de la Deuda Pública) | 276,966,381 | 146,719,429 | 123,380,016 |
| B2. Gasto Etiquetado (sin incluir Amortización de la Deuda Pública) | 0 | 56,189,630 | 49,915,666 |
| **C. Remanentes del Ejercicio Anterior ( C = C1 + C2 )** | | 0 | 0 |
| C1. Remanentes de Ingresos de Libre Disposición aplicados en el periodo | | | |
| C2. Remanentes de Transferencias Federales Etiquetadas aplicados en el periodo | | | |
| **I. Balance Presupuestario (I = A – B + C)** | 0 | 0 | 0 |
| **II. Balance Presupuestario sin Financiamiento Neto (II = I - A3)** | 0 | 0 | 0 |
| **III. Balance Presupuestario sin Financiamiento Neto y sin Remanentes del Ejercicio Anterior (III= II - C)** | 0 | 0 | 0 |

| Concepto | Aprobado | Devengado | Pagado |
|---|---|---|---|
| **E. Intereses, Comisiones y Gastos de la Deuda (E = E1+E2)** | 0 | 0 | 0 |
| E1. Intereses, Comisiones y Gastos de la Deuda con Gasto No Etiquetado | | | |
| E2. Intereses, Comisiones y Gastos de la Deuda con Gasto Etiquetado | | | |
| **IV. Balance Primario (IV = III + E)** | 0 | 0 | 0 |

| Concepto | Estimado/ Aprobado | Devengado | Recaudado/ Pagado |
|---|---|---|---|
| **F. Financiamiento (F = F1 + F2)** | 0 | 0 | 0 |
| F1. Financiamiento con Fuente de Pago de Ingresos de Libre Disposición | | | |
| F2. Financiamiento con Fuente de Pago de Transferencias Federales Etiquetadas | | | |
| **G. Amortización de la Deuda (G = G1 + G2)** | 0 | 0 | 0 |
| G1. Amortización de la Deuda Pública con Gasto No Etiquetado | | | |
| G2. Amortización de la Deuda Pública con Gasto Etiquetado | | | |
| **A3. Financiamiento Neto (A3 = F – G )** | 0 | 0 | 0 |

| Concepto | Estimado/ Aprobado | Devengado | Recaudado/ Pagado |
|---|---|---|---|
| A1. Ingresos de Libre Disposición | 276,966,381 | 146,719,429 | 123,380,016 |
| **A3.1 Financiamiento Neto con Fuente de Pago de Ingresos de Libre Disposición (A3.1 = F1 – G1)** | 0 | 0 | 0 |
| F1. Financiamiento con Fuente de Pago de Ingresos de Libre Disposición | | | |
| G1. Amortización de la Deuda Pública con Gasto No Etiquetado | | | |
| B1. Gasto No Etiquetado (sin incluir Amortización de la Deuda Pública) | 276,966,381 | 146,719,429 | 123,380,016 |
| C1. Remanentes de Ingresos de Libre Disposición aplicados en el periodo | | | |
| **V. Balance Presupuestario de Recursos Disponibles (V = A1 + A3.1 – B 1 + C1)** | 0 | 0 | 0 |
| **VI. Balance Presupuestario de Recursos Disponibles sin Financiamiento Neto (VI = V – A3.1)** | 0 | 0 | 0 |

| Concept | Estimado/ Aprobado | Devengado | Recaudado/ |
|---|---|---|---|
| A2. Transferencias Federales Etiquetadas | 0 | 56,189,630 | 49,915,666 |
| **A3.2 Financiamiento Neto con Fuente de Pago de Transferencias Federales Etiquetadas (A3.2 = F2 – G2)** | 0 | 0 | 0 |
| F2. Financiamiento con Fuente de Pago de Transferencias Federales | | | |
| G2. Amortización de la Deuda Pública con Gasto Etiquetado | | | |
| B2. Gasto Etiquetado (sin incluir Amortización de la Deuda Pública) | 0 | 56,189,630 | 49,915,666 |
| C2. Remanentes de Transferencias Federales Etiquetadas aplicados en el periodo | | | |
| **VII. Balance Presupuestario de Recursos Etiquetados (VII = A2 + A3.2 – B2 + C2)** | 0 | 0 | 0 |
| **VIII. Balance Presupuestario de Recursos Etiquetados sin Financiamiento Neto (VIII = VII – A3.2)** | 0 | 0 | 0 |

CAMINOS Y AEROPISTAS DE OAXACA
Estado Analítico de Ingreso Detallado - LDF
Del 1 de enero al 30 de Junio de 2022
(PESOS)

| Concepto | Ingreso | | | | | Diferencia |
|---|---|---|---|---|---|---|
| | Estimado | Ampliaciones/ (Reducciones) | Modificado | Devengado | Recaudado | |
| **Ingresos de Libre Disposición** | | | | | | |
| A. Impuestos | | 27,689,647 | 27,689,647 | 0 | 0 | 27,689,647 |
| B. Cuotas y Aportaciones de Seguridad Social | | | | | | |
| C. Contribuciones de Mejoras | | | | | | |
| D. Derechos | | 1,687,310 | 1,687,310 | 1,452,057 | 618,602 | 235,253 |
| E. Productos | | | | | | |
| F. Aprovechamientos | | | | | | |
| G. Ingresos por Ventas de Bienes y Servicios | | | | | | |
| **H. Participaciones (H=h1+h2+h3+h4+h5+h6+h7+h8+h9+h10+h11)** | **276,966,381** | **70,821,480** | **347,787,861** | **142,929,222** | **120,423,264** | **204,858,639** |
| h1) Fondo General de Participaciones | 276,966,381 | 70,821,480 | 347,787,861 | 142,929,222 | 120,423,264 | 204,858,639 |
| h2) Fondo de Fomento Municipal | | | | | | |
| h3) Fondo de Fiscalización y Recaudación | | | | | | |
| h4) Fondo de Compensación | | | | | | |
| h5) Fondo de Extracción de Hidrocarburos | | | | | | |
| h6) Impuesto Especial Sobre Producción y Servicios | | | | | | |
| h7) 0.136% de la Recaudación Federal Participable | | | | | | |
| h8) 3.17% Sobre Extracción de Petróleo | | | | | | |
| h9) Gasolinas y Diésel | | | | | | |
| h10) Fondo del Impuesto Sobre la Renta | | | | | | |
| h11) Fondo de Estabilización de los Ingresos de las Entidades Federativas | | | | | | |
| **I. Incentivos Derivados de la Colaboración Fiscal (I=i1+i2+i3+i4+i5)** | **0** | **0** | **0** | **0** | **0** | **0** |
| i1) Tenencia o Uso de Vehículos | | | | | | |
| i2) Fondo de Compensación ISAN | | | | | | |
| i3) Impuesto Sobre Automóviles Nuevos | | | | | | |
| i4) Fondo de Compensación de Repecos-Intermedios | | | | | | |
| i5) Otros Incentivos Económicos | | | | | | |
| J. Transferencias | | | | | | 0 |
| K. Convenios | **0** | **0** | **0** | **0** | **0** | **0** |
| k1) Otros Convenios y Subsidios | | | | | | 0 |
| **L. Otros Ingresos de Libre Disposición (L=l1+l2)** | **0** | **2,338,149** | **2,338,149** | **2,338,149** | **2,338,149** | **0** |
| l1) Participaciones en Ingresos Locales | | | | | | |
| l2) Otros Ingresos de Libre Disposición | | 2,338,149 | 2,338,149 | 2,338,149 | 2,338,149 | 0 |
| **I. Total de Ingresos de Libre Disposición (I=A+B+C+D+E+F+G+H+i+J+K+L)** | **276,966,381** | **102,536,585** | **379,502,967** | **146,719,429** | **123,380,016** | **232,783,538** |
| **Ingresos Excedentes de Ingresos de Libre Disposición** | | | | | | |
| **Transferencias Federales Etiquetadas** | | | | | | |
| **A. Aportaciones (A=a1+a2+a3+a4+a5+a6+a7+a8)** | **0** | **287,515,679** | **287,515,679** | **47,100,953** | **41,144,533** | **240,414,725** |
| a1) Fondo de Aportaciones para la Nómina Educativa y Gasto Operativo | | | | | | |
| a2) Fondo de Aportaciones para los Servicios de Salud | | | | | | |
| a3) Fondo de Aportaciones para la Infraestructura Social | | 287,515,679 | 287,515,679 | 47,100,953 | 41,144,533 | 240,414,725 |
| a4) Fondo de Aportaciones para el Fortalecimiento de los Municipios y de las Demarcaciones Territoriales del Distrito Federal | | | | | | |
| a5) Fondo de Aportaciones Múltiples | | | | | | |
| a6) Fondo de Aportaciones para la Educación Tecnológica y de Adultos | | | | | | |
| a7) Fondo de Aportaciones para la Seguridad Pública de los Estados y del Distrito Federal | | | | | | |
| a8) Fondo de Aportaciones para el Fortalecimiento de las Entidades Federativas | | | | | | |
| **B. Convenios (B=b1+b2+b3+b4)** | **0** | **0** | **0** | **0** | **0** | **0** |
| b1) Convenios de Protección Social en Salud | | | | | | |
| b2) Convenios de Descentralización | | | | | | |
| b3) Convenios de Reasignación | | | | | | |
| b4) Otros Convenios y Subsidios | | | | | | 0 |
| **C. Fondos Distintos de Aportaciones (C=c1+c2)** | **0** | **7,360,190** | **7,360,190** | **7,327,864** | **7,010,321** | **32,326** |
| c1) Fondo para Entidades Federativas y Municipios Productores de Hidrocarburos | | 7,360,190 | 7,360,190 | 7,327,864 | 7,010,321 | 32,326 |
| c2) Fondo Minero | | | | | | |
| D. Transferencias, Subsidios y Subvenciones, y Pensiones y Jubilaciones | | | | | | |
| E. Otras Transferencias Federales Etiquetadas | | 1,760,812 | 1,760,812 | 1,760,812 | 1,760,812 | 0 |
| **II. Total de Transferencias Federales Etiquetadas (II = A + B + C + D + E)** | **0** | **296,636,680** | **296,636,680** | **56,189,630** | **49,915,666** | **240,447,051** |
| **III. Ingresos Derivados de Financiamientos (III = A)** | **0** | **0** | **0** | **0** | **0** | **0** |
| A. Ingresos Derivados de Financiamientos | | | | | | 0 |
| **IV. Total de Ingresos (IV = I + II + III)** | **276,966,381** | **399,173,265** | **676,139,647** | **202,909,058** | **173,295,682** | **473,230,589** |
| **Datos Informativos** | | | | | | |
| 1. Ingresos Derivados de Financiamientos con Fuente de Pago de Ingresos de Libre Disposición | | | | | | |
| 2. Ingresos Derivados de Financiamientos con Fuente de Pago de Transferencias Federales Etiquetadas | | | | | | |
| **3. Ingresos Derivados de Financiamientos (3 = 1 + 2)** | **0** | **0** | **0** | **0** | **0** | **0** |
| | 276,966,381 | 399,173,265 | 676,139,647 | 202,909,058 | 173,295,682 | 473,230,589 |

**CAMINOS Y AEROPISTAS DE OAXACA**
**Informe Analítico de la Deuda Pública y Otros Pasivos - LDF**
**Del 1 de enero al 30 de Junio de 2022.**
**(PESOS)**

| Denominación de la Deuda Pública y Otros Pasivos | Saldo al 31 de Diciembre de 2020 (d) | Disposiciones del Periodo (e) | Amortizaciones del Periodo (f) | Revaluaciones, Reclasificaciones y Otros Ajustes (g) | Saldo Final del Periodo (h) h=d+e-f+g | Pago de Intereses del Periodo (i) | Pago de Comisiones y demás costos asociados durante el |
|---|---|---|---|---|---|---|---|
| **1. Deuda Pública (1=A+B)** | | | | | | | |
| A. Corto Plazo (A=a1+a2+a3) | | | | | | | |
| a1) Instituciones de Crédito | | | | | | | |
| a2) Títulos y Valores | | | | | | | |
| a3) Arrendamientos Financieros | | | | | | | |
| B. Largo Plazo (B=b1+b2+b3) | | | | | | | |
| b1) Instituciones de Crédito | | | | | | | |
| b2) Títulos y Valores | | | | | | | |
| b3) Arrendamientos Financieros | | | | | | | |
| **2. Otros Pasivos** | 131,258,870.00 | | | | 65,856,195.00 | | |
| **3. Total de la Deuda Pública y Otros Pasivos (3=1+2)** | 131,258,870.00 | | | | 65,856,195.00 | | |
| **4. Deuda Contingente 1 (Informativo)** | | | | | | | |
| A. Deuda Contingente 1 | | | | | | | |
| B. Deuda Contingente 2 | | | | | | | |
| C. Deuda Contingente XX | | | | | | | |
| **5. Valor de Instrumentos Bono Cupón Cero 2 (Informativo)** | | | | | | | |
| A. Instrumento Bono Cupón Cero 1 | | | | | | | |
| B. Instrumento Bono Cupón Cero 2 | | | | | | | |
| C. Instrumento Bono Cupón Cero XX | | | | | | | |

1 Se refiere a cualquier Financiamiento sin fuente o garantía de pago definida, que sea asumida de manera solidaria o subsidiaria por las Entidades Federativas con sus Municipios, organismos descentralizados y empresas de participación estatal mayoritaria y fideicomisos, locales o municipales, y por los Municipios con sus respectivos organismos descentralizados y empresas de participación municipal mayoritaria.
2 Se refiere al valor del Bono Cupón Cero que respalda el pago de los créditos asociados al mismo (Activo).

| Obligaciones a Corto Plazo (k) | Monto Contratado (l) | Plazo Pactado (m) | Tasa de Interés (n) | Comisiones y Costos Relacionados (o) | Tasa Efectiva (p) |
|---|---|---|---|---|---|
| **6. Obligaciones a Corto Plazo (Informativo)** | | | | | |
| A. Crédito 1 | | | | | |
| B. Crédito 2 | | | | | |
| C. Crédito XX | | | | | |

**CAMINOS Y AEROPISTAS DE OAXACA**
**Informe Analitico de Obligaciones Diferentes de Financiamientos -LDF**
**Del 1 de Enero al 30 de Junio de 2022.**
**(PESOS)**

| Denominación de las Obligaciones Diferentes de Financiamiento (c ) | Fecha del Contrato (d) | Fecha de inicio de operación del proyecto (e ) | Fecha de vencimiento (f) | Monto de la inversión pactado (g) | Plazo pactado (h) | Monto promedio mensual del pago de la contraprestación (i) | Monto promedio mensual del pago de la contraprestación correspondiente al pago de inversión (j) | Monto pagado de la inversión al 30 de Junio de 2022 (k) | Monto pagado de la inversión actualizado al 30 de Junio de 2022 (l) | Saldo pendiente por pagar de la inversión al 30 de Junio de 2022 (m = g – l) |
|---|---|---|---|---|---|---|---|---|---|---|
| **A. Asociaciones Público Privadas (APP's) (A=a+b+c+d)** | | | | | | | | | | |
| a) APP 1 | | | | | | | | | | |
| b) APP 2 | | | | | | | | | | |
| c) APP 3 | | | | | | | | | | |
| d) APP XX | | | | | | | | | | |
| **B. Otros Instrumentos (B=a+b+c+d)** | | | | | | | | | | |
| a) Otro Instrumento 1 | | | | | | | | | | |
| b) Otro Instrumento 2 | | | | | | | | | | |
| c) Otro Instrumento 3 | | | | | | | | | | |
| d) Otro Instrumento XX | | | | | | | | | | |
| **C. Total de Obligaciones Diferentes de Financiamiento (C=A+B)** | | | | | | | | | | |

No aplica

CAMINOS Y AEROPISTAS DE OAXACA
Estado Analítico del Ejercicio del Presupuesto de Egresos Detallado - LDF
Clasificación por Objeto del Gasto (Capítulo y Concepto)
Del 1 de enero al 30 de Junio de 2022.
(PESOS)

| Concepto | Egresos | | | | | Subejercicio |
|---|---|---|---|---|---|---|
| | Aprobado | Ampliaciones/ (Reducciones) | Modificado | Devengado | Pagado | |
| **I. Gasto No Etiquetado (I=A+B+C+D+E+F+G+H+I)** | **276,966,381** | **102,536,585** | **379,502,967** | **146,719,429** | **123,380,016** | **232,783,538** |
| A. Servicios Personales (A=a1+a2+a3+a4+a5+a6+a7) | 0 | 0 | 0 | 0 | 0 | 0 |
| a1) Remuneraciones al Personal de Carácter Permanente | | | | | | 0 |
| a2) Remuneraciones al Personal de Carácter Transitorio | | | | | | 0 |
| a3) Remuneraciones Adicionales y Especiales | | | | | | 0 |
| a4) Seguridad Social | | | | | | 0 |
| a5) Otras Prestaciones Sociales y Económicas | | | | | | 0 |
| a6) Previsiones | | | | | | 0 |
| a7) Pago de Estímulos a Servidores Públicos | | | | | | 0 |
| B. Materiales y Suministros (B=b1+b2+b3+b4+b5+b6+b7+b8+b9) | 0 | 0 | 0 | 0 | 0 | 0 |
| b1) Materiales de Administración, Emisión de Documentos y Artículos | | | | | | 0 |
| b2) Alimentos y Utensilios | | | | | | 0 |
| b3) Materias Primas y Materiales de Producción y Comercialización | | | | | | 0 |
| b4) Materiales y Artículos de Construcción y de Reparación | | | | | | 0 |
| b5) Productos Químicos, Farmacéuticos y de Laboratorio | | | | | | 0 |
| b6) Combustibles, Lubricantes y Aditivos | | | | | | 0 |
| b7) Vestuario, Blancos, Prendas de Protección y Artículos Deportivos | | | | | | 0 |
| b8) Materiales y Suministros Para Seguridad | | | | | | 0 |
| b9) Herramientas, Refacciones y Accesorios Menores | | | | | | 0 |
| C. Servicios Generales (C=c1+c2+c3+c4+c5+c6+c7+c8+c9) | 0 | 0 | 0 | 0 | 0 | 0 |
| c1) Servicios Básicos | | | | | | 0 |
| c2) Servicios de Arrendamiento | | | | | | 0 |
| c3) Servicios Profesionales, Científicos, Técnicos y Otros Servicios | | | | | | 0 |
| c4) Servicios Financieros, Bancarios y Comerciales | | | | | | 0 |
| c5) Servicios de Instalación, Reparación, Mantenimiento y Conservación | | | | | | 0 |
| c6) Servicios de Comunicación Social y Publicidad | | | | | | 0 |
| c7) Servicios de Traslado y Viáticos | | | | | | 0 |
| c8) Servicios Oficiales | | | | | | 0 |
| c9) Otros Servicios Generales | | | | | | 0 |
| D. Transferencias, Asignaciones, Subsidios y Otras Ayudas (D=d1+d2+d3+d4+d5+d6+d7+d8+d9) | 276,966,381 | 4,865,871 | 281,832,253 | 135,397,023 | 116,789,140 | 146,435,230 |
| d1) Transferencias Internas y Asignaciones al Sector Público | 276,966,381 | 4,865,871 | 281,832,253 | 135,397,023 | 116,789,140 | 146,435,230 |
| d2) Transferencias al Resto del Sector Público | | | | | | 0 |
| d3) Subsidios y Subvenciones | | | | | | 0 |
| d4) Ayudas Sociales | | | | | | 0 |
| d5) Pensiones y Jubilaciones | | | | | | 0 |
| d6) Transferencias a Fideicomisos, Mandatos y Otros Análogos | | | | | | 0 |
| d7) Transferencias a la Seguridad Social | | | | | | 0 |
| d8) Donativos | | | | | | 0 |
| d9) Transferencias al Exterior | | | | | | 0 |
| E. Bienes Muebles, Inmuebles e Intangibles (E=e1+e2+e3+e4+e5+e6+e7+e8+e9) | 0 | 1,032,400 | 1,032,400 | 0 | 0 | 1,032,400 |
| e1) Mobiliario y Equipo de Administración | | | | | | 0 |
| e2) Mobiliario y Equipo Educacional y Recreativo | | | | | | 0 |
| e3) Equipo e Instrumental Médico y de Laboratorio | | | | | | 0 |
| e4) Vehículos y Equipo de Transporte | | | | | | 0 |
| e5) Equipo de Defensa y Seguridad | | | | | | 0 |
| e6) Maquinaria, Otros Equipos y Herramientas | | 1,032,400 | 1,032,400 | | | 1,032,400 |
| e7) Activos Biológicos | | | | | | 0 |
| e8) Bienes Inmuebles | | | | | | 0 |
| e9) Activos Intangibles | | | | | | 0 |
| F. Inversión Pública (F=f1+f2+f3) | 0 | 96,638,314 | 96,638,314 | 11,322,406 | 6,590,876 | 85,315,908 |
| f1) Obra Pública en Bienes de Dominio Público | | 96,638,314 | 96,638,314 | 11,322,406 | 6,590,876 | 85,315,908 |
| f2) Obra Pública en Bienes Propios | | | | | | 0 |
| f3) Proyectos Productivos y Acciones de Fomento | | | | | | 0 |
| G. Inversiones Financieras y Otras Provisiones (G=g1+g2+g3+g4+g5+g6+g7) | 0 | 0 | 0 | 0 | 0 | 0 |
| g1) Inversiones Para el Fomento de Actividades Productivas | | | | | | 0 |
| g2) Acciones y Participaciones de Capital | | | | | | 0 |
| g3) Compra de Títulos y Valores | | | | | | 0 |
| g4) Concesión de Préstamos | | | | | | 0 |
| g5) Inversiones en Fideicomisos, Mandatos y Otros Análogos | | | | | | 0 |
| Fideicomiso de Desastres Naturales (Informativo) | | | | | | 0 |
| g6) Otras Inversiones Financieras | | | | | | 0 |
| g7) Provisiones para Contingencias y Otras Erogaciones Especiales | | | | | | 0 |
| H. Participaciones y Aportaciones (H=h1+h2+h3) | 0 | 0 | 0 | 0 | 0 | 0 |
| h1) Participaciones | | | | | | 0 |
| h2) Aportaciones | | | | | | 0 |
| h3) Convenios | | | | | | 0 |
| I. Deuda Pública (I=i1+i2+i3+i4+i5+i6+i7) | 0 | 0 | 0 | 0 | 0 | 0 |
| i1) Amortización de la Deuda Pública | | | | | | 0 |
| i2) Intereses de la Deuda Pública | | | | | | 0 |
| i3) Comisiones de la Deuda Pública | | | | | | 0 |
| i4) Gastos de la Deuda Pública | | | | | | 0 |
| i5) Costo por Coberturas | | | | | | 0 |
| i6) Apoyos Financieros | | | | | | 0 |
| i7) Adeudos de Ejercicios Fiscales Anteriores (ADEFAS) | | | | | | 0 |

| Concepto | Egresos | | | | | Subejercicio |
|---|---|---|---|---|---|---|
| | Aprobado | Ampliaciones/ (Reducciones) | Modificado | Devengado | Pagado | |
| **II. Gasto Etiquetado (II=A+B+C+D+E+F+G+H+I)** | 0 | 296,636,680 | 296,636,680 | 56,189,630 | 49,915,666 | 240,447,051 |
| A. Servicios Personales (A=a1+a2+a3+a4+a5+a6+a7) | 0 | 0 | 0 | 0 | 0 | 0 |
| a1) Remuneraciones al Personal de Carácter Permanente | | | | | | 0 |
| a2) Remuneraciones al Personal de Carácter Transitorio | | | | | | 0 |
| a3) Remuneraciones Adicionales y Especiales | | | | | | 0 |
| a4) Seguridad Social | | | | | | 0 |
| a5) Otras Prestaciones Sociales y Económicas | | | | | | 0 |
| a6) Previsiones | | | | | | 0 |
| a7) Pago de Estímulos a Servidores Públicos | | | | | | 0 |
| B. Materiales y Suministros (B=b1+b2+b3+b4+b5+b6+b7+b8+b9) | 0 | 0 | 0 | 0 | 0 | 0 |
| b1) Materiales de Administración, Emisión de Documentos y Artículos Oficiales | | | | | | 0 |
| b2) Alimentos y Utensilios | | | | | | 0 |
| b3) Materias Primas y Materiales de Producción y Comercialización | | | | | | 0 |
| b4) Materiales y Artículos de Construcción y de Reparación | | | | | | 0 |
| b5) Productos Químicos, Farmacéuticos y de Laboratorio | | | | | | 0 |
| b6) Combustibles, Lubricantes y Aditivos | | | | | | 0 |
| b7) Vestuario, Blancos, Prendas de Protección y Artículos Deportivos | | | | | | 0 |
| b8) Materiales y Suministros Para Seguridad | | | | | | 0 |
| b9) Herramientas, Refacciones y Accesorios Menores | | | | | | 0 |
| C. Servicios Generales (C=c1+c2+c3+c4+c5+c6+c7+c8+c9) | 0 | 0 | 0 | 0 | 0 | 0 |
| c1) Servicios Básicos | | | | | | 0 |
| c2) Servicios de Arrendamiento | | | | | | 0 |
| c3) Servicios Profesionales, Científicos, Técnicos y Otros Servicios | | | | | | 0 |
| c4) Servicios Financieros, Bancarios y Comerciales | | | | | | 0 |
| c5) Servicios de Instalación, Reparación, Mantenimiento y Conservación | | | | | | 0 |
| c6) Servicios de Comunicación Social y Publicidad | | | | | | 0 |
| c7) Servicios de Traslado y Viáticos | | | | | | 0 |
| c8) Servicios Oficiales | | | | | | 0 |
| c9) Otros Servicios Generales | | | | | | 0 |
| D. Transferencias, Asignaciones, Subsidios y Otras Ayudas (D=d1+d2+d3+d4+d5+d6+d7+d8+d9) | 0 | 0 | 0 | 0 | 0 | 0 |
| d1) Transferencias Internas y Asignaciones al Sector Público | | | | | | 0 |
| d2) Transferencias al Resto del Sector Público | | | | | | 0 |
| d3) Subsidios y Subvenciones | | | | | | 0 |
| d4) Ayudas Sociales | | | | | | 0 |
| d5) Pensiones y Jubilaciones | | | | | | 0 |
| d6) Transferencias a Fideicomisos, Mandatos y Otros Análogos | | | | | | 0 |
| d7) Transferencias a la Seguridad Social | | | | | | 0 |
| d8) Donativos | | | | | | 0 |
| d9) Transferencias al Exterior | | | | | | 0 |
| E. Bienes Muebles, Inmuebles e Intangibles (E=e1+e2+e3+e4+e5+e6+e7+e8+e9) | 0 | 1,760,812 | 1,760,812 | 1,760,812 | 1,760,812 | 0 |
| e1) Mobiliario y Equipo de Administración | | | | | | 0 |
| e2) Mobiliario y Equipo Educacional y Recreativo | | | | | | 0 |
| e3) Equipo e Instrumental Médico y de Laboratorio | | | | | | 0 |
| e4) Vehículos y Equipo de Transporte | | | | | | 0 |
| e5) Equipo de Defensa y Seguridad | | | | | | 0 |
| e6) Maquinaria, Otros Equipos y Herramientas | | 1,760,812 | 1,760,812 | 1,760,812 | 1,760,812 | 0 |
| e7) Activos Biológicos | | | | | | 0 |
| e8) Bienes Inmuebles | | | | | | 0 |
| e9) Activos Intangibles | | | | | | 0 |
| F. Inversión Pública (F=f1+f2+f3) | 0 | 294,875,869 | 294,875,869 | 54,428,818 | 48,154,855 | 240,447,051 |
| f1) Obra Pública en Bienes de Dominio Público | | 294,875,869 | 294,875,869 | 54,428,818 | 48,154,855 | 240,447,051 |
| f2) Obra Pública en Bienes Propios | | | | | | 0 |
| f3) Proyectos Productivos y Acciones de Fomento | | | | | | 0 |
| G. Inversiones Financieras y Otras Provisiones (G=g1+g2+g3+g4+g5+g6+g7) | 0 | 0 | 0 | 0 | 0 | 0 |
| g1) Inversiones Para el Fomento de Actividades Productivas | | | | | | 0 |
| g2) Acciones y Participaciones de Capital | | | | | | 0 |
| g3) Compra de Títulos y Valores | | | | | | 0 |
| g4) Concesión de Préstamos | | | | | | 0 |
| g5) Inversiones en Fideicomisos, Mandatos y Otros Análogos | | | | | | 0 |
| Fideicomiso de Desastres Naturales (Informativo) | | | | | | 0 |
| g6) Otras Inversiones Financieras | | | | | | 0 |
| g7) Provisiones para Contingencias y Otras Erogaciones Especiales | | | | | | 0 |
| H. Participaciones y Aportaciones (H=h1+h2+h3) | 0 | 0 | 0 | 0 | 0 | 0 |
| h1) Participaciones | | | | | | 0 |
| h2) Aportaciones | | | | | | 0 |
| h3) Convenios | | | | | | 0 |
| I. Deuda Pública (I=i1+i2+i3+i4+i5+i6+i7) | 0 | 0 | 0 | 0 | 0 | 0 |
| i1) Amortización de la Deuda Pública | | | | | | 0 |
| i2) Intereses de la Deuda Pública | | | | | | 0 |
| i3) Comisiones de la Deuda Pública | | | | | | 0 |
| i4) Gastos de la Deuda Pública | | | | | | 0 |
| i5) Costo por Coberturas | | | | | | 0 |
| i6) Apoyos Financieros | | | | | | 0 |
| i7) Adeudos de Ejercicios Fiscales Anteriores (ADEFAS) | | | | | | 0 |
| **III. Total de Egresos (III = I + II)** | **276,966,381** | **399,173,265** | **676,139,647** | **202,909,058** | **173,295,682** | **473,230,589** |

**CAMINOS Y AEROPISTAS DE OAXACA**
**Estado Analítico del Ejercicio del Presupuesto de Egresos Detallado - LDF**
**Clasificación Administrativa**
**Del 1 de enero al 30 de Junio de 2022.**
**(PESOS)**

| Concepto | Egresos | | | | | Subejercicio |
|---|---|---|---|---|---|---|
| | Aprobado | Ampliaciones/ (Reducciones) | Modificado | Devengado | Pagado | |
| **I. Gasto No Etiquetado (I=A)** | **276,966,381** | **102,536,585** | **379,502,967** | **146,719,429** | **123,380,016** | **232,783,538** |
| A. CAMINOS Y AEROPISTAS DE OAXACA | 276,966,381 | 102,536,585 | 379,502,967 | 146,719,429 | 123,380,016 | 232,783,538 |
| **II. Gasto Etiquetado (II=A)** | **0** | **296,636,680** | **296,636,680** | **56,189,630** | **49,915,666** | **240,447,051** |
| A. CAMINOS Y AEROPISTAS DE OAXACA | 0 | 296,636,680 | 296,636,680 | 56,189,630 | 49,915,666 | 240,447,051 |
| **III. Total de Egresos (III = I + II)** | **276,966,381** | **399,173,265** | **676,139,647** | **202,909,058** | **173,295,682** | **473,230,589** |

CAMINOS Y AEROPISTAS DE OAXACA
Estado Analítico del Ejercicio del Presupuesto de Egresos Detallado - LDF
Clasificación Funcional (Finalidad y Función)
Del 1 de enero al 30 de Junio de 2022.
(PESOS)

| Concepto | Egresos | | | | | Subejercicio |
|---|---|---|---|---|---|---|
| | Aprobado | Ampliaciones/ (Reducciones) | Modificado | Devengado | Pagado | |
| **I. Gasto No Etiquetado (I=A+B+C+D)** | **276,966,381** | **102,536,585** | **379,502,967** | **146,719,429** | **123,380,016** | **232,783,538** |
| **A. Gobierno (A=a1+a2+a3+a4+a5+a6+a7+a8)** | 0 | 0 | 0 | 0 | 0 | 0 |
| a1) Legislación | | | | | | 0 |
| a2) Justicia | | | | | | 0 |
| a3) Coordinación de la Política de Gobierno | | | | | | 0 |
| a4) Relaciones Exteriores | | | | | | 0 |
| a5) Asuntos Financieros y Hacendarios | | | | | | 0 |
| a6) Seguridad Nacional | | | | | | 0 |
| a7) Asuntos de Orden Público y de Seguridad Interior | | | | | | 0 |
| a8) Otros Servicios Generales | | | | | | 0 |
| **B. Desarrollo Social (B=b1+b2+b3+b4+b5+b6+b7)** | 0 | 0 | 0 | 0 | 0 | 0 |
| b1) Protección Ambiental | | | | | | 0 |
| b2) Vivienda y Servicios a la Comunidad | | | | | | 0 |
| b3) Salud | | | | | | 0 |
| b4) Recreación, Cultura y Otras Manifestaciones Sociales | | | | | | 0 |
| b5) Educación | | | | | | 0 |
| b6) Protección Social | | | | | | 0 |
| b7) Otros Asuntos Sociales | | | | | | 0 |
| **C. Desarrollo Económico (C=c1+c2+c3+c4+c5+c6+c7+c8+c9)** | **276,966,381** | **102,536,585** | **379,502,967** | **146,719,429** | **123,380,016** | **232,783,538** |
| c1) Asuntos Económicos, Comerciales y Laborales en General | | | | | | 0 |
| c2) Agropecuaria, Silvicultura, Pesca y Caza | | | | | | 0 |
| c3) Combustibles y Energía | | | | | | 0 |
| c4) Minería, Manufacturas y Construcción | | | | | | 0 |
| c5) Transporte | 276,966,381 | 102,536,585 | 379,502,967 | 146,719,429 | 123,380,016 | 232,783,538 |
| c6) Comunicaciones | | | | | | 0 |
| c7) Turismo | | | | | | 0 |
| c8) Ciencia, Tecnología e Innovación | | | | | | 0 |
| c9) Otras Industrias y Otros Asuntos Económicos | | | | | | 0 |
| **D. Otras No Clasificadas en Funciones Anteriores (D=d1+d2+d3+d4)** | 0 | 0 | 0 | 0 | 0 | 0 |
| d1) Transacciones de la Deuda Pública / Costo Financiero de la | | | | | | 0 |
| d2) Transferencias, Participaciones y Aportaciones Entre Diferentes Niveles y Órdenes de Gobierno | | | | | | 0 |
| d3) Saneamiento del Sistema Financiero | | | | | | 0 |
| d4) Adeudos de Ejercicios Fiscales Anteriores | | | | | | 0 |
| **II: Gasto Etiquetado (II=A+B+C+D)** | 0 | 296,636,680 | 296,636,680 | 56,189,630 | 49,915,666 | 240,447,051 |
| **A. Gobierno (A=a1+a2+a3+a4+a5+a6+a7a+a8)** | 0 | 0 | 0 | 0 | 0 | 0 |
| a1) Legislación | | | | | | 0 |
| a2) Justicia | | | | | | 0 |
| a3) Coordinación de la Política de Gobierno | | | | | | 0 |
| a4) Relaciones Exteriores | | | | | | 0 |
| a5) Asuntos Financieros y Hacendarios | | | | | | 0 |
| a6) Seguridad Nacional | | | | | | 0 |
| a7) Asuntos de Orden Público y de Seguridad Interior | | | | | | 0 |
| a8) Otros Servicios Generales | | | | | | 0 |
| **B. Desarrollo Social (B=b1+b2+b3+b4+b5+b6+b7)** | 0 | 3,017,597 | 3,017,597 | 3,017,597 | 3,017,597 | 0 |
| b1) Protección Ambiental | | | | | | 0 |
| b2) Vivienda y Servicios a la Comunidad | | 3,017,597 | 3,017,597 | 3,017,597 | 3,017,597 | 0 |
| b3) Salud | | | | | | 0 |
| b4) Recreación, Cultura y Otras Manifestaciones Sociales | | | | | | 0 |
| b5) Educación | | | | | | 0 |
| b6) Protección Social | | | | | | 0 |
| b7) Otros Asuntos Sociales | | | | | | 0 |
| **C. Desarrollo Económico (C=c1+c2+c3+c4+c5+c6+c7+c8+c9)** | 0 | 293,619,083 | 293,619,083 | 53,172,032 | 46,898,069 | 240,447,051 |
| c1) Asuntos Económicos, Comerciales y Laborales en General | | | | | | 0 |
| c2) Agropecuaria, Silvicultura, Pesca y Caza | | | | | | 0 |
| c3) Combustibles y Energía | | | | | | 0 |
| c4) Minería, Manufacturas y Construcción | | | | | | 0 |
| c5) Transporte | | 293,619,083 | 293,619,083 | 53,172,032 | 46,898,069 | 240,447,051 |
| c6) Comunicaciones | | | | | | 0 |
| c7) Turismo | | | | | | 0 |
| c8) Ciencia, Tecnología e Innovación | | | | | | 0 |
| c9) Otras Industrias y Otros Asuntos Económicos | | | | | | 0 |
| **D. Otras No Clasificadas en Funciones Anteriores (D=d1+d2+d3+d4)** | 0 | 0 | 0 | 0 | 0 | 0 |
| d1) Transacciones de la Deuda Pública / Costo Financiero de la | | | | | | 0 |
| d2) Transferencias, Participaciones y Aportaciones Entre Diferentes Niveles y Órdenes de Gobierno | | | | | | 0 |
| d3) Saneamiento del Sistema Financiero | | | | | | 0 |
| d4) Adeudos de Ejercicios Fiscales Anteriores | | | | | | 0 |
| **III. Total de Egresos (III = I + II)** | **276,966,381** | **399,173,265** | **676,139,647** | **202,909,058** | **173,295,682** | **473,230,589** |

**CAMINOS Y AEROPISTAS DE OAXACA**
**Estado Analítico del Ejercicio del Presupuesto de Egresos Detallado - LDF**
**Clasificación de Servicios Personales por Categoría**
**Del 1 de Enero al 30 de Junio de 2022.**
**(PESOS)**

| Concepto | Egresos | | | | | Subejercicio |
|---|---|---|---|---|---|---|
| | Aprobado | Ampliaciones/ (Reducciones) | Modificado | Devengado | Pagado | |
| **I. Gasto No Etiquetado (I=A+B+C+D+E+F)** | **257,056,170** | **4,491,116** | **261,547,286** | **128,857,772** | **111,757,749** | **132,689,514** |
| A. Personal Administrativo | 257,056,170 | 4,491,116 | 261,547,286 | 128,857,772 | 111,757,749 | 132,689,514 |
| B. Magisterio | | | | | | 0 |
| C. Servicios de Salud (C=c1+c2) | 0 | 0 | 0 | 0 | 0 | 0 |
| c1) Personal Administrativo | | | | | | 0 |
| c2) Personal Médico, paramédico y afín | | | | | | 0 |
| D. Seguridad Pública | | | | | | 0 |
| E. Gastos asociados a la implementación de nuevas leyes federales o reformas a las mismas (E=e1+e2) | 0 | 0 | 0 | 0 | 0 | 0 |
| e1) Nombre del Programa o Ley 1 | | | | | | 0 |
| e2) Nombre del Programa o Ley 2 | | | | | | 0 |
| F. Sentencias laborales definitivas | 0 | 0 | 0 | 0 | 0 | 0 |
| **II. Gasto Etiquetado (I=A+B+C+D+E+F)** | **0** | **0** | **0** | **0** | **0** | **0** |
| A. Personal Administrativo | | | | | | 0 |
| B. Magisterio | | | | | | 0 |
| C. Servicios de Salud (C=c1+c2) | 0 | 0 | 0 | 0 | 0 | 0 |
| c1) Personal Administrativo | | | | | | 0 |
| c2) Personal Médico, paramédico y afín | | | | | | 0 |
| D. Seguridad Pública | | | | | | 0 |
| E. Gastos asociados a la implementación de nuevas leyes federales o reformas a las mismas (E=e1+e2) | 0 | 0 | 0 | 0 | 0 | 0 |
| e1) Nombre del Programa o Ley 1 | | | | | | 0 |
| e2) Nombre del Programa o Ley 2 | | | | | | 0 |
| F. Sentencias laborales definitivas | | | | | | 0 |
| **III. Total de Gasto en Servicios Personales (III = I + II)** | **257,056,170** | **4,491,116** | **261,547,286** | **128,857,772** | **111,757,749** | **132,689,514** |

**CAMINOS Y AEROPISTAS DE OAXACA**
**Informe sobre Estudios Actuariales - LDF**

| | Pensiones y jubilaciones | Salud | Riesgos de trabajo | Invalidez y vida | Otras prestaciones sociales |
|---|---|---|---|---|---|
| **Tipo de Sistema** | | | | | |
| Prestación laboral o Fondo general para trabajadores del estado o municipio | | | | | |
| Beneficio definido, Contribución definida o Mixto | | | | | |
| **Población afiliada** | | | | | |
| Activos | | | | | |
| Edad máxima | | | | | |
| Edad mínima | | | | | |
| Edad promedio | | | | | |
| Pensionados y Jubilados | | | | | |
| Edad máxima | | | | | |
| Edad mínima | | | | | |
| Edad promedio | | | | | |
| Beneficiarios | | | | | |
| Promedio de años de servicio (trabajadores activos) | | | | | |
| Aportación individual al plan de pensión como % del salario | | | | | |
| Aportación del ente público al plan de pensión como % del salario | | | | | |
| Crecimiento esperado de los pensionados y jubilados (como %) | | | | | |
| Crecimiento esperado de los activos (como %) | | | | | |
| Edad de Jubilación o Pensión | | | | | |
| Esperanza de vida | | | | | |
| **Ingresos del Fondo** | | | | | |
| Ingresos Anuales al Fondo de Pensiones | | | | | |
| **Nómina anual** | | | | | |
| Activos | | | | | |
| Pensionados y Jubilados | | | | | |
| Beneficiarios de Pensionados y Jubilados | | | | | |
| **Monto mensual por pensión** | | | | | |
| Máximo | | | | | |
| Mínimo | | | | | |
| Promedio | | | | | |
| **Monto de la reserva** | | | | | |
| **Valor presente de las obligaciones** | | | | | |
| Pensiones y Jubilaciones en curso de pago | | | | | |
| Generación actual | | | | | |
| Generaciones futuras | | | | | |
| **Valor presente de las contribuciones asociadas a los sueldos futuros de cotización** | | | | | |
| Generación actual | | | | | |
| Generaciones futuras | | | | | |
| **Valor presente de aportaciones futuras** | | | | | |
| Generación actual | | | | | |
| Generaciones futuras | | | | | |
| Otros Ingresos | | | | | |
| **Déficit/superávit actuarial** | | | | | |
| Generación actual | | | | | |
| Generaciones futuras | | | | | |
| **Periodo de suficiencia** | | | | | |
| Año de descapitalización | | | | | |
| Tasa de rendimiento | | | | | |
| **Estudio actuarial** | | | | | |
| Año de elaboración del estudio actuarial | | | | | |
| Empresa que elaboró el estudio actuarial | | | | | |

No aplica

# CASA DE LA CULTURA OAXAQUEÑA

## RESULTADOS GENERALES

De acuerdo con el Decreto No. 236 publicado el 03 de julio de 1971 en el Periódico Oficial del Gobierno del Estado, fue el Lic. Fernando Gómez Sandoval, entonces Gobernador Interino y Constitucional del Estado Libre y Soberano de Oaxaca, quien hizo saber a los habitantes de esta entidad que la XVII Legislatura Constitucional había aprobado la creación de la Casa de la Cultura Oaxaqueña, con el propósito de difundir la cultura en todas sus manifestaciones en la Ciudad de Oaxaca y municipios conurbados, de acuerdo con las necesidades y las políticas que establezca el Poder Ejecutivo, impulsando la libre manifestación cultural, estimulando los trabajos de creación, investigación, literarios y artísticos, contribuyendo así, al conocimiento y desarrollo de habilidades y destrezas de la población oaxaqueña en las diferentes disciplinas del arte, incidiendo en la formación de públicos con capacidad crítica y sensible ante la riqueza del entorno cultural en la Ciudad de Oaxaca y municipios conurbados.

En este 2022 y a 51 años de su creación, la Casa de la Cultura Oaxaqueña enfrenta nuevos retos, como el de continuar con sus actividades en medio de la contingencia sanitaria provocada por la COVID-19 o SARS-CoV-2, un virus que se transmite por vía aérea con un alto índice de contagio. Ante este panorama y atendiendo las normas que en materia salud establecieron las autoridades estatales y federales; se optó por aplicar el uso de tecnologías de la información y comunicación para impartir talleres artísticos y programar actividades culturales que garanticen el derecho universal de acceso a la cultura, al tiempo de diseñar estrategias que permitan a la institución adaptar sus programas a la "nueva normalidad" ocasionada por la pandemia.

## PROGRAMAS A CARGO DE LA DEPENDENCIA O ENTIDAD

1. Gestión de políticas públicas, culturales y artísticas
2. Formación Artística en la ciudad de Oaxaca de Juárez y municipios conurbados
3. Promoción y aprovechamiento de Espacios Culturales
4. Eventos culturales y artísticos en la ciudad de Oaxaca de Juárez y municipios conurbados

### 1. Gestión de políticas públicas, culturales y artísticas

La Casa de la Cultura Oaxaqueña es un organismo público descentralizado con personalidad jurídica y patrimonio propio, sectorizado a la Secretaría de la Culturas y Artes de Oaxaca, cuyo objeto es difundir la cultura en todas sus manifestaciones en la ciudad de Oaxaca y sus municipios conurbados, de acuerdo a las necesidades y las políticas que establezca el Poder Ejecutivo. Para lograr su operatividad y asegurar el oportuno cumplimiento de sus metas, programa y objetivo; se gestiona, administra y controla de manera eficiente y eficaz, sus recursos financieros, humanos, bienes, servicios, infraestructura física y tecnológica, atendiendo a los principios de austeridad y

racionalización de los mismos, registrando presupuestal y contablemente las operaciones que se generan por la gestión de los siguientes conceptos:

| Recursos Humanos | |
|---|---|
| Número de personas | Modalidad contractual |
| 73 | Base |
| 04 | Mandos medios y superiores |
| 02 | Contrato confianza |
| 01 | Nombramiento confianza |
| 47 | Prestadores de servicios profesionales que imparten talleres |
| 30 | Prestadores de servicios profesionales que desempeñan actividades administrativas y de servicios generales. |

| Recursos Materiales | |
|---|---|
| Plantilla vehicular | 05 unidades de motor |
| Bienes muebles | 1478 |
| Edificios | ● Un edificio ubicado en la calle de González Ortega No. 403, Col. Centro, C.P. 68000, Oaxaca de Juárez, Oaxaca<br>● Un edificio ubicado en la Avenida Sabinos S/N, Fraccionamiento el Retiro, Santa María del Tule Oax. |

**2. Formación Artística en la ciudad de Oaxaca de Juárez y municipios conurbados**

Esta acción promueve el primer acercamiento entre las personas y las artes plásticas, la danza, la música y el teatro; y adicionalmente fomenta la cultura infantil y preserva aquellos oficios que se agrupan bajo la denominación de alternativos. Para la consecución de lo anterior, desde sus inicios, la Casa de la Cultura Oaxaqueña implementó talleres de iniciación artística. Durante el ejercicio 2022, estos continúan impartiéndose a distancia debido a la contingencia sanitaria ocasionada por la COVID 19. Durante los dos primeros

trimestres del ejercicio 2022, los talleres artísticos han desarrollado sus actividades de acuerdo al siguiente calendario:

| Actividad | Periodo cuatrimestral | 1er. trimestre 2022 | 2o.trimestre 2022 |
|---|---|---|---|
| Apertura del trámite de inscripciones en línea de acuerdo al catálogo cuatrimestral. | Enero - abril | 10 al 13 de enero | |
| | Mayo - Junio | | 18 al 21 de abril |
| Activación y configuración de aulas de la plataforma gratuita de Google Classroom. | Enero - abril | 18 y 19 de enero | |
| | Mayo - Junio | | 9 de mayo |
| Incorporación de beneficiarios(as) que cumplieron con su proceso de inscripción a las aulas virtuales. | Enero - abril | 21 y 22 de enero | |
| | Mayo - Junio | | 12 de mayo |
| Beneficiarios atendidos por trimestre | Enero - abril | 511 | |
| | Mayo - Junio | | 604 |
| Conclusión de las sesiones del periodo cuatrimestral | Enero - Abril | 8 de mayo | |

Durante el primer **trimestre del ejercicio 2022, correspondiente a los meses de enero a marzo**, se atendieron **511 beneficiarios** de los cuales 319 son mujeres (62%) y 192 hombres (38%) y en el **segundo trimestre del ejercicio 2022, correspondiente al periodo comprendido de abril a junio**, se brindó atención a **604 beneficiarios** de los cuales 374 son mujeres (62%) y 230 hombres (38%).

Derivado de los óptimos resultados que se obtienen a través de los talleres artísticos, la institución integra grupos representativos conformados por sus asistentes, con la finalidad de estimular y motivar su constancia, para ello, se han creado: "Quimerina" Ballet Clásico, la Compañía de Danza Contemporánea "Punto Cero", el Grupo de música

latinoamericana "Cuauhtli", el Ensamble de Cámara, y el grupo de teatro "Guel Navani", los cuales durante los dos primeros trimestres del ejercicio 2022 han continuado con sus ensayos y realizando los preparativos para sus próximas presentaciones.

Otra acción que deriva de los Talleres Artísticos que ha implementado la Casa de la Cultura Oaxaqueña son los **Centros de Vinculación Artística**, cuyo propósito es promover actividades de formación artística en agencias, barrios, colonias, instalaciones de proyectos culturales autogestivos y en escuelas de la zona metropolitana de Oaxaca dirigidos a sectores vulnerables de la población, razón por la cual, los días 24 y 25 de enero de 2022 se emitió la Convocatoria correspondiente para implementar sitios de enseñanza virtual, resultando beneficiadas las siguientes instancias:

| No. | Instancia beneficiada | Municipio |
|---|---|---|
| 1 | Comité de Vida Vecinal del Barrio de Xochimilco | Oaxaca de Juárez |
| 2 | Comité de Vida Vecinal de la Colonia Manzana 48 A | Oaxaca de Juárez |
| 3 | Frente indígena de los Pueblos Olvidados de Oaxaca | Oaxaca de Juárez |
| 4 | Comité de Vida Vecinal de la Colonia del Maestro | Oaxaca de Juárez |
| 5 | Agencia Municipal de Santa Rosa Panzacola | Oaxaca de Juárez |
| 6 | Comité de Vida Vecinal de la Colonia Ampliación Dolores | Oaxaca de Juárez |
| 7 | Municipio de Oaxaca de Juárez | Oaxaca de Juárez |
| 8 | Subdirección de Prevención y Reinserción Social de la Secretaría de Seguridad Pública de Oaxaca. | Oaxaca de Juárez |
| 9 | Asociación Danzando con Alegría | Oaxaca de Juárez |
| 10 | Colectivo Espacio Malacate | Oaxaca de Juárez |
| 11 | Colectivo Sembrando Comunidad | Oaxaca de Juárez |

| | | |
|---|---|---|
| 12 | Sindicato Único de Trabajadores de Caminos y Aeropistas de Oaxaca | Oaxaca de Juárez |
| 13 | Sindicato Unico de Empleados del poder judicial del Gobierno del Estado de Oaxaca e instituciones Conexas. | Oaxaca de Juárez |
| 14 | Casa de Luz y descanso para niños con cáncer A. C. | San Andrés Huayapam |
| 15 | Sindicato de Trabajadores de la Industria de la Radiodifusión, Televisión y Telecomunicaciones, Similares y conexos dela Republica Mexicana | Oaxaca de Juárez |
| 16 | Procasa Hogar del Niño A. C. | Oaxaca de Juárez |
| 17 | Centro Universitario Comunal de los Valles Centrales de la Universidad Autónoma Comunal de Oaxaca | San Pablo Etla |
| 18 | Colectivo Arte Ópera Espacio | Oaxaca de Juárez |

### 3. Promoción y aprovechamiento de Espacios Culturales

Con el objetivo de garantizar el acceso a los bienes y servicios culturales, principio consagrado en la Constitución Política Federal, el Gobierno del Estado de Oaxaca ha promovido la inclusión de tarifas por el uso, goce o aprovechamiento de espacios con los que cuenta la institución, motivo por el cual, se considera al foro "Margarita Maza Parada", a la sala "Arcelia Yañiz" y a la sala "Andrés Henestrosa" como espacios susceptibles de ser aprovechados por la población en general para llevar a cabo actividades de índole artística, siempre y cuando se apeguen a lo que establece el artículo 10, fracción I, incisos a) y c) de la Ley Estatal de Derechos de Oaxaca y al Manual de Procedimientos de la Casa de la Cultura Oaxaqueña.

En lo que va de enero a junio del presente año, se recibieron dos solicitudes para el uso, goce o aprovechamiento de espacios con los que cuenta la institución.

- La Asociación Civil "Mujeres de Oaxaca Navegando en el Tiempo" solicitó el uso del Foro "Margarita Maza Parada" para la actividad "Coloquio: La Constitución de Oaxaca a 100 años de su promulgación", para la cual se contabilizó 1 hora de duración que, de acuerdo con la Ley Estatal de Derechos de Oaxaca, se estableció el cobro de $ 862.00 pesos.

- El licenciado Adolfo Mendoza Ramírez, Director General de Sureste Media, solicitó el uso del Foro "Margarita Maza Parada" para la grabación de la campaña Promoción General del Voto de las elecciones 2022, para la cual se contabilizaron 3 horas de duración que, de acuerdo con la Ley Estatal de Derechos de Oaxaca, se estableció el cobro de $3,987 pesos.

**4. Eventos culturales y artísticos en la ciudad de Oaxaca de Juárez y municipios conurbados**

Durante el año se promueve la realización de actividades artísticas con el propósito de generar experiencias que enriquezcan la sensibilidad del público asistente y que promuevan el desarrollo de quienes asisten a los talleres artísticos que se imparten en la institución. Para lograr lo anterior, se optimiza el uso de infraestructura física con la que cuenta la Casa de la Cultura Oaxaqueña, la cual consiste en:

| Foros | Galerías |
|---|---|
| Margarita Maza Parada | Rufino Tamayo |
| Sala "Andrés Henestrosa" | Atanacio García Tapia |
| Sala "Arcelia Yañiz" | Alfonso Rivas |

A continuación se detallan las actividades que se llevaron a cabo en cada uno de los espacios con los que cuenta la Casa de la Cultura Oaxaqueña.

a) En el foro **"Margarita Maza Parada"**:

- Se llevó a cabo la presentación del libro "Ética a través de los Modelos de Gestión en toda tierra fértil que habite el hombre" del escritor oaxaqueño Ramiro Valencia Martínez, la cual contó con la asistencia de 45 personas.

b) **En la Sala "Andrés Henestrosa"**:

- Se llevó a cabo la presentación del número 46 de la serie de Indelebles, dedicado a María de la Luz González Esperón, la cual contó con la asistencia de 45 personas.

c) **En la Sala "Arcelia Yañiz"**:

- Se llevó a cabo la presentación del proyecto "La Décima y su Pregón" de la decimista Evelin Acosta, la cual contó con la asistencia de 30 personas, y la presentación del cortometraje "Visitante en un sueño", trabajo audiovisual de Ekaterina Díaz García, actividad que contó con la asistencia de 30 personas.

d) En la **Galería "Rufino Tamayo"**:

- Durante el primer trimestre del presente año, continuó la exposición "Cálidas Ruinas" del artista Luis Hampshire, la cual recibió a 252 visitantes locales, nacionales y extranjeros. De estas visitas, 8 recorridos fueron guiados por el expositor. El 29 de abril del presente año, se inauguró la exposición "Resistir la caída" del artista Alfonso Barrera, la cual contó con la visita de 416 personas. Durante el periodo de exhibición el artista expositor ha ofrecido cinco visitas guiadas.

e) En la **Galería "Atanacio García Tapia"**:

- Durante el primer trimestre del presente año, la exposición "Amor Odio" del artista Carlos Valdez recibió a 78 visitantes locales, nacionales y extranjeros. De estas visitas, 3 fueron guiadas por el propio artista. A partir del 01 de febrero del presente año, el artista plástico Rodrigo Saltijeral abrió su exposición "Sutil Condena" con cerámicas en rakú. Esta exhibición recibió la visita de 58 personas. El 06 de mayo del presente año, se inauguró la exposición pictórica "Sonidos de un derrumbe" del artista Rodrigo Yepez, misma que contó con la visita de 261 personas. Cabe mencionar que durante el periodo de exhibición el artista expositor ofreció cinco visitas guiadas.

f) En la **Galería "Alfonso Rivas"**.

- El pasado 13 de mayo del presente año, se inauguró la exposición "El estado de cosas" del fotógrafo Jorge A. Pérez Alfonso, la cual ha registrado la visita de 285 personas en lo que va de su periodo de exhibición.

A continuación, se detalla el total de actividades realizadas en los espacios con los que cuenta la institución en el periodo comprendido de enero a junio de 2022:

| Espacio | Actividades realizadas | Público asistente |
|---|---|---|
| 1. Foro "Margarita Maza Parada" | 2 | 45 personas |
| 3. Sala "Andrés Henestrosa" | 1 | 45 personas |
| 4. Sala "Arcelia Yañiz" | 2 | 60 personas |
| 5. Galería "Rufino Tamayo" | 2 | 668 personas |
| 6. Galería "Alfonso Rivas". | 1 | 285 personas |

| | | |
|---|---|---|
| 7. Galería "Atanacio García Tapia". | 2 | 397 personas |

Adicionalmente y ante el reto que ha implicado la presencia de la COVID-19 en nuestra entidad, por instrucción de la Titular de la Secretaría de las Culturas y las Artes de Oaxaca, se planearon una serie de eventos artísticos, empleando tecnologías de información y comunicación para su difusión masiva, por ello, la Casa de la Cultura Oaxaqueña ha llevado a cabo exposiciones pictóricas virtuales empleando su portal electrónico institucional: www.oaxaca.gob.mx/cco, en el cual, durante el periodo comprendido de enero a junio del presente año, mostró los trabajos del artista Óscar de las Flores, bajo el título: "Covídica", la cual reunió a 117 asistentes virtuales. De igual forma, el artista zapoteco Bidoo' Guzee', actualmente exhibe en la galería virtual la exposición "Cheri Nale Nisadoo'", y que hasta el momento ha reunido a 258 asistentes a distancia.

**Gobierno del Estado de Oaxaca**
**UR: 502 - CASA DE LA CULTURA OAXAQUEÑA**
**Estado de Situación Financiera**
**Del 1° de enero al 30 de junio de 2022 y 2021**
**(Pesos)**

Gobierno del Estado

| CONCEPTO | EJERCICIO FISCAL 2022 | EJERCICIO FISCAL 2021 |
|---|---|---|
| ACTIVO | | |
| **ACTIVO CIRCULANTE** | | |
| EFECTIVO Y EQUIVALENTES | 94,212 | 8,212 |
| DERECHOS A RECIBIR EFECTIVO O EQUIVALENTES | 1,367,196 | 2,438,065 |
| DERECHOS A RECIBIR BIENES O SERVICIOS | 0 | 0 |
| INVENTARIOS | 0 | 0 |
| ALMACENES | 0 | 0 |
| ESTIMACIÓN POR PÉRDIDA O DETERIORO DE ACTIVOS CIRCULANTES | 0 | 0 |
| OTROS ACTIVOS CIRCULANTES | 0 | 0 |
| **Total de ACTIVO CIRCULANTE** | **1,461,408** | **2,446,277** |
| **ACTIVO NO CIRCULANTE** | | |
| INVERSIONES FINANCIERAS A LARGO PLAZO | 0 | 0 |
| DERECHOS A RECIBIR EFECTIVO O EQUIVALENTES A LARGO PLAZO | 0 | 0 |
| BIENES INMUEBLES, INFRAESTRUCTURA Y CONSTRUCCIONES EN PROCESO | 671,578 | 671,578 |
| BIENES MUEBLES | 2,283,408 | 2,291,347 |
| ACTIVOS INTANGIBLES | 0 | 0 |
| DEPRECIACIÓN, DETERIORO Y ARMORTIZACIÓN ACUMULADA DE BIENES | -1,267,157 | -1,113,835 |
| ACTIVOS DIFERIDOS | 0 | 0 |
| ESTIMACIÓN POR PÉRDIDA O DETERIORO DE ACTIVOS NO CIRCULANTES | 0 | 0 |
| OTROS ACTIVOS NO CIRCULANTES | 0 | 0 |
| **Total de ACTIVO NO CIRCULANTE** | **1,687,829** | **1,849,091** |
| **TOTAL DE ACTIVOS** | **3,149,237** | **4,295,368** |

| CONCEPTO | EJERCICIO FISCAL 2022 | EJERCICIO FISCAL 2021 |
|---|---|---|
| PASIVO | | |
| **PASIVO CIRCULANTE** | | |
| CUENTAS POR PAGAR A CORTO PLAZO | 1,461,408 | 2,446,277 |
| DOCUMENTOS POR PAGAR A CORTO PLAZO | 0 | 0 |
| PORCIÓN A CORTO PLAZO DE LA DEUDA PÚBLICA A LARGO PLAZO | 0 | 0 |
| TITULOS Y VALORES A CORTO PLAZO | 0 | 0 |
| PASIVOS DIFERIDOS A CORTO PLAZO | 0 | 0 |
| FONDOS Y BIENES DE TERCEROS EN GARANTÍA Y/O ADMINISTRACIÓN A CORTO PLAZO | 0 | 0 |
| PROVISIONES A CORTO PLAZO | 0 | 0 |
| OTROS PASIVOS A CORTO PLAZO | 0 | 0 |
| **Total de PASIVO CIRCULANTE** | **1,461,408** | **2,446,277** |
| **PASIVO NO CIRCULANTE** | | |
| CUENTAS POR PAGAR A LARGO PLAZO | 0 | 0 |
| DOCUMENTOS POR PAGAR A LARGO PLAZO | 0 | 0 |
| DEUDA PÚBLICA A LARGO PLAZO | 0 | 0 |
| PASIVOS DIFERIDOS A LARGO PLAZO | 0 | 0 |
| FONDOS Y BIENES DE TERCEROS EN GARANTÍA Y/O ADMINISTRACIÓN A LARGO PLAZO | 0 | 0 |
| PROVISIONES A LARGO PLAZO | 0 | 0 |
| **Total de PASIVO NO CIRCULANTE** | **0** | **0** |
| **TOTAL PASIVO** | **1,461,408** | **2,446,277** |
| HACIENDA PÚBLICA/PATRIMONIO | | |
| **HACIENDA PÚBLICA/PATRIMONIO CONTRIBUIDO** | | |
| APORTACIONES | 0 | 0 |
| DONACIONES DE CAPITAL | 810,450 | 810,450 |
| ACTUALIZACIÓN DE LA HACIENDA PÚBLICA/ PATRIMONIO | 101,748 | 101,748 |
| **Total de HACIENDA PÚBLICA/PATRIMONIO CONTRIBUIDO** | **912,198** | **912,198** |
| **HACIENDA PÚBLICA/PATRIMONIO GENERADO** | | |
| RESULTADOS DE EJERCICIO (AHORRO/ DESAHORRO) | 0 | -153,322 |
| RESULTADOS DE EJERCICIOS ANTERIORES | 775,632 | 1,090,215 |
| REVALÚOS | 0 | 0 |
| RESERVAS | 0 | 0 |
| RECTIFICACIONES DE RESULTADOS DE EJERCICIOS ANTERIORES | 0 | 0 |
| **Total de HACIENDA PÚBLICA/PATRIMONIO GENERADO** | **775,632** | **936,893** |
| **EXCESO O INSUFICIENCIA EN LA ACTUALIZACIÓN DE LA HACIENDA PÚBLICA/PATRIMONIO** | | |
| RESULTADO POR POSICIÓN MONETARIA | 0 | 0 |
| RESULTADO POR TENENCIA DE ACTIVOS NO MONETARIOS | 0 | 0 |
| **TOTAL DE HACIENDA PÚBLICA/PATRIMONIO** | **1,687,829** | **1,849,091** |
| **TOTAL DE HACIENDA PÚBLICA/PATRIMONIO** | **1,687,829** | **1,849,091** |
| **Total de Pasivo y Patrimonio/Hacienda Pública** | **3,149,237** | **4,295,368** |

Lugar y fecha de generación: Reyes Mantecón, Oaxaca; a 08 de JULIO de 2022

Bajo protesta de decir verdad declaramos que los estados financieros y sus Notas son razonablemente correctos y responsabilidad del emisor.

2016-2022 CASA DE LA CULTURA OAXAQUEÑA

Gobierno del Estado 2016-2022 Casa de la Cultura Oaxaqueña Departamento Administrativo

**DIRECTOR GENERAL**
JESÚS EMILIO DE LEO BLANCO

**JEFE DEL DEPARTAMENTO ADMINISTRATIVO**
ALBERTO SALVADOR MONTES QUIROZ

**Gobierno del Estado de Oaxaca**
**UR: 502 - CASA DE LA CULTURA OAXAQUEÑA**
**Estado de Actividades**
**Del 1° de enero al 30 de junio de 2022 y 2021**
**(Pesos)**

Gobierno del Estado

| CONCEPTO | EJERCICIO FISCAL 2022 | EJERCICIO FISCAL 2021 |
|---|---|---|
| INGRESOS Y OTROS BENEFICIOS | | |
| **INGRESOS DE GESTIÓN** | **0** | **0** |
| IMPUESTOS | 0 | 0 |
| CUOTAS Y APORTACIONES DE SEGURIDAD SOCIAL | 0 | 0 |
| CONTRIBUCIONES DE MEJORAS | 0 | 0 |
| DERECHOS | 0 | 0 |
| PRODUCTOS | 0 | 0 |
| APROVECHAMIENTOS | 0 | 0 |
| INGRESOS POR VENTA DE BIENES Y PRESTACION DE SERVICIOS | 0 | 0 |
| **PARTICIPACIONES, APORTACIONES, CONVENIOS, INCENTIVOS DERIVADOS DE LA COLABORACION FISCAL, FONDOS DIS** | **18,962,329** | **18,548,130** |
| PARTICIPACIONES, APORTACIONES, CONVENIOS, INCENTIVOS DERIVADOS DE LA COLABORACION FISCAL Y FONDOS DI | 0 | 0 |
| TRANSFERENCIAS, ASIGNACIONES, SUBSIDIOS Y SUBVENCIONES, Y PENSIONES Y JUBILACIONES | 18,962,329 | 18,548,130 |
| **OTROS INGRESOS Y BENEFICIOS** | **0** | **0** |
| INGRESOS FINANCIEROS | 0 | 0 |
| INCREMENTO POR VARIACIÓN DE INVENTARIOS | 0 | 0 |
| DISMINUCIÓN DEL EXCESO DE ESTIMACIONES POR PÉRDIDA O DETERIORO U OBSOLESCENCIA | 0 | 0 |
| DISMINUCIÓN DEL EXCESO DE PROVISIONES | 0 | 0 |
| OTROS INGRESOS Y BENEFICIOS VARIOS | 0 | 0 |
| **TOTAL DE INGRESOS Y OTROS BENEFICIOS** | **18,962,329** | **18,548,130** |

| CONCEPTO | EJERCICIO FISCAL 2022 | EJERCICIO FISCAL 2021 |
|---|---|---|
| GASTOS Y OTRAS PÉRDIDAS | | |
| **GASTOS DE FUNCIONAMIENTO** | **0** | **0** |
| SERVICIOS PERSONALES | 0 | 0 |
| MATERIALES Y SUMINISTROS | 0 | 0 |
| SERVICIOS GENERALES | 0 | 0 |
| **TRANSFERENCIAS, ASIGNACIONES, SUBSIDIOS Y OTRAS AYUDAS** | **18,962,329** | **18,548,130** |
| TRANSFERENCIAS INTERNAS Y ASIGNACIONES AL SECTOR PÚBLICO | 18,092,714 | 17,383,775 |
| TRANSFERENCIAS AL RESTO DEL SECTOR PÚBLICO | 0 | 0 |
| SUBIDIOS Y SUBVENCIONES | 0 | 0 |
| AYUDAS SOCIALES | 0 | 0 |
| PENSIONES Y JUBILACIONES | 869,614 | 1,164,356 |
| TRANSFERENCIAS A FIDEICOMISOS, MANDATOS Y CONTRATOS ANÁLOGOS | 0 | 0 |
| TRANSFERENCIAS A LA SEGURIDAD SOCIAL | 0 | 0 |
| DONATIVOS | 0 | 0 |
| TRANSFERENCIAS AL EXTERIOR | 0 | 0 |
| **PARTICIPACIONES Y APORTACIONES** | **0** | **0** |
| PARTICIPACIONES | 0 | 0 |
| APORTACIONES | 0 | 0 |
| CONVENIOS | 0 | 0 |
| **INTERESES, COMISIONES Y OTROS GASTOS DE LA DEUDA PÚBLICA** | **0** | **0** |
| INTERESES DE LA DEUDA PÚBLICA | 0 | 0 |
| COMISIONES DE LA DEUDA PÚBLICA | 0 | 0 |
| GASTOS DE LA DEUDA PÚBLICA | 0 | 0 |
| COSTO POR COBERTURAS | 0 | 0 |
| APOYOS FINANCIEROS | 0 | 0 |
| **OTROS GASTOS Y PÉRDIDAS EXTRAORDINARIAS** | **0** | **153,322** |
| ESTIMACIONES, DEPRECIACIONES, DETERIOROS, OBSOLESCENCIA Y AMORTIZACIONES | 0 | 153,322 |
| PROVISIONES | 0 | 0 |
| DISMINUCION DE INVENTARIOS | 0 | 0 |
| AUMENTO POR INSUFICIENCIA DE ESTIMACIONES POR PÉRDIDA O DETERIODO U OBSOLESCENCIA | 0 | 0 |
| AUMENTO POR INSUFICIENCIA DE PROVISIONES | 0 | 0 |
| OTROS GASTOS | 0 | 0 |
| **INVERSIÓN PÚBLICA** | **0** | **0** |
| INVERSIÓN PÚBLICA NO CAPITALIZABLE | 0 | 0 |
| **TOTAL DE GASTOS Y OTRAS PERDIDAS** | **18,962,329** | **18,701,452** |
| **AHORRO NETO DEL EJERCICIO** | **0** | **-153,322** |

Lugar y fecha de generación: Reyes Mantecón, Oaxaca; a 08 de JULIO de 2022
Bajo protesta de decir verdad declaramos que los estados financieros y sus Notas son razonablemente correctos y responsabilidad del emisor.

**DIRECTOR GENERAL**
JESÚS EMILIO DE LEÓN BLANCO

**JEFE DEL DEPARTAMENTO ADMINISTRATIVO**
ALBERTO SALVADOR MONTES QUIROZ

2016-2022 CASA DE LA CULTURA OAXAQUEÑA

Gobierno del Estado
Casa de la Cultura Oaxaqueña
Departamento Administrativo

**Gobierno del Estado de Oaxaca**
**UR: 502 - CASA DE LA CULTURA OAXAQUEÑA**
**Estado de Variación de la Hacienda Pública**
**Del 1° de enero al 30 de junio de 2022 y 2021**
**(Pesos)**

Gobierno del Estado

| Concepto | Hacienda Pública/ Patrimonio | | | | |
|---|---|---|---|---|---|
| | Contribuido | Generado | | Ajustes por Cambios de Valor | Total |
| | | Ejerc. Ant. | Del Ejercicio | | |
| **Rectificaciones de Resultados de Ejercicios Anteriores** | **0** | **0** | **0** | **0** | **0** |
| CAMBIOS EN POLÍTICAS CONTABLES | 0 | 0 | 0 | 0 | 0 |
| CAMBIOS POR ERRORES CONTABLES | 0 | 0 | 0 | 0 | 0 |
| **Patrimonio Neto Inicial Ajustado del Ejercicio** | **912,198** | **0** | **0** | **0** | **912,198** |
| APORTACIONES | 0 | 0 | 0 | 0 | 0 |
| DONACIONES DE CAPITAL | 810,450 | 0 | 0 | 0 | 810,450 |
| ACTUALIZACIONES DEL PATRIMONIO | 101,748 | 0 | 0 | 0 | 101,748 |
| **Variaciones de la Hacienda Pública / Patrimonio Neto del Ejercicio** | **0** | **0** | **1,090,215** | **0** | **1,090,215** |
| RESULTADOS DEL EJERCICIO (AHORRO/ DESAHORRO) | 0 | 0 | 0 | 0 | 0 |
| RESULTADOS DE EJERCICIOS ANTERIORES | 0 | 0 | 1,090,215 | 0 | 1,090,215 |
| REVALÚOS | 0 | 0 | 0 | 0 | 0 |
| RESERVAS | 0 | 0 | 0 | 0 | 0 |
| **Hacienda Pública / Patrimonio Neto Final del Ejercicio 2021** | **912,198** | **0** | **1,090,215** | **0** | **2,002,413** |
| **Cambios en la Hacienda Pública / Patrimonio Neto del Ejercicio 2022** | **912,198** | **0** | **0** | **0** | **912,198** |
| APORTACIONES | 0 | 0 | 0 | 0 | 0 |
| DONACIONES DE CAPITAL | 810,450 | 0 | 0 | 0 | 810,450 |
| ACTUALIZACIONES DEL PATRIMONIO | 101,748 | 0 | 0 | 0 | 101,748 |
| **Variaciones de la Hacienda Pública / Patrimonio Neto del Ejercicio** | **0** | **0** | **775,632** | **0** | **775,632** |
| REVALÚOS | 0 | 0 | 0 | 0 | 0 |
| RESULTADOS DEL EJERCICIO (AHORRO/ DESAHORRO) | 0 | 0 | 0 | 0 | 0 |

**Gobierno del Estado de Oaxaca**
**UR: 502 - CASA DE LA CULTURA OAXAQUEÑA**
**Estado de Variación de la Hacienda Pública**
**Del 1° de enero al 30 de junio de 2022 y 2021**
**(Pesos)**

Gobierno del Estado

| Concepto | Hacienda Pública/ Patrimonio | | | | |
|---|---|---|---|---|---|
| | Contribuido | Generado | | Ajustes por Cambios de Valor | Total |
| | | Ejerc. Ant. | Del Ejercicio | | |
| RESULTADOS DE EJERCICIOS ANTERIORES | 0 | 0 | 775,632 | 0 | 775,632 |
| RESERVAS | 0 | 0 | 0 | 0 | 0 |
| **Saldo Neto en la Hacienda Pública / Patrimonio 2022** | **912,198** | **0** | **775,632** | **0** | **1,687,829** |

Lugar y fecha de generación: Reyes Mantecón, Oaxaca; a 08 de JULIO de 2022

Bajo protesta de decir verdad declaramos que los estados financieros y sus Notas son razonablemente correctos y responsabilidad del emisor.

**DIRECTOR GENERAL**
JESÚS EMILIO DE LEO BLANCO

**JEFE DEL DEPARTAMENTO ADMINISTRATIVO**
ALBERTO SALVADOR MONTES QUIROZ

2016-2022 CASA DE LA CULTURA OAXAQUEÑA

Gobierno del Estado 2016 -2022 Casa de la Cultura Departamento Administrativo

**Cuenta de la Hacienda Pública Estatal 2022**
**Gobierno del Estado de Oaxaca**
**UR: 502 - CASA DE LA CULTURA OAXAQUEÑA**
**Estado de Cambios en la Situación Financiera**
**Del 1° de enero al 30 de junio de 2022 y 2021**
**(Pesos)**

Gobierno del Estado

| CONCEPTO | ORIGEN | APLICACIÓN |
|---|---|---|
| **ACTIVO** | **1,232,131** | **86,000** |
| **ACTIVO CIRCULANTE** | **1,070,869** | **86,000** |
| EFECTIVO Y EQUIVALENTES | 0 | 86,000 |
| DERECHOS A RECIBIR EFECTIVO O EQUIVALENTES | 1,070,869 | 0 |
| DERECHOS A RECIBIR BIENES O SERVICIOS | 0 | 0 |
| INVENTARIOS | 0 | 0 |
| ALMACENES | 0 | 0 |
| ESTIMACIÓN POR PÉRDIDA O DETERIORO DE ACTIVOS CIRCULANTES | 0 | 0 |
| OTROS ACTIVOS CIRCULANTES | 0 | 0 |
| **ACTIVO NO CIRCULANTE** | **161,261** | **0** |
| INVERSIONES FINANCIERAS A LARGO PLAZO | 0 | 0 |
| DERECHOS A RECIBIR EFECTIVO O EQUIVALENTES A LARGO PLAZO | 0 | 0 |
| BIENES INMUEBLES, INFRAESTRUCTURA Y CONSTRUCCIONES EN PROCESO | 0 | 0 |
| BIENES MUEBLES | 7,939 | 0 |
| ACTIVOS INTANGIBLES | 0 | 0 |
| DEPRECIACIÓN, DETERIORO Y ARMORTIZACIÓN ACUMULADA DE BIENES | 153,322 | 0 |
| ACTIVOS DIFERIDOS | 0 | 0 |
| ESTIMACIÓN POR PÉRDIDA O DETERIORO DE ACTIVOS NO CIRCULANTES | 0 | 0 |
| OTROS ACTIVOS NO CIRCULANTES | 0 | 0 |

| CONCEPTO | ORIGEN | APLICACIÓN |
|---|---|---|
| **PASIVO** | **0** | **984,869** |
| **PASIVO CIRCULANTE** | **0** | **984,869** |
| CUENTAS POR PAGAR A CORTO PLAZO | 0 | 984,869 |
| DOCUMENTOS POR PAGAR A CORTO PLAZO | 0 | 0 |
| PORCIÓN A CORTO PLAZO DE LA DEUDA PÚBLICA A LARGO PLAZO | 0 | 0 |
| TITULOS Y VALORES A CORTO PLAZO | 0 | 0 |
| PASIVOS DIFERIDOS A CORTO PLAZO | 0 | 0 |
| FONDOS Y BIENES DE TERCEROS EN GARANTÍA Y/O ADMINISTRACIÓN A CORTO PLAZO | 0 | 0 |
| PROVISIONES A CORTO PLAZO | 0 | 0 |
| OTROS PASIVOS A CORTO PLAZO | 0 | 0 |
| **PASIVO NO CIRCULANTE** | **0** | **0** |
| CUENTAS POR PAGAR A LARGO PLAZO | 0 | 0 |
| DOCUMENTOS POR PAGAR A LARGO PLAZO | 0 | 0 |
| DEUDA PÚBLICA A LARGO PLAZO | 0 | 0 |
| PASIVOS DIFERIDOS A LARGO PLAZO | 0 | 0 |
| FONDOS Y BIENES DE TERCEROS EN GARANTÍA Y/O ADMINISTRACIÓN A LARGO PLAZO | 0 | 0 |
| PROVISIONES A LARGO PLAZO | 0 | 0 |
| **HACIENDA PÚBLICA/PATRIMONIO** | **0** | **314,583** |
| **HACIENDA PÚBLICA/PATRIMONIO CONTRIBUIDO** | **0** | **0** |
| APORTACIONES | 0 | 0 |
| DONACIONES DE CAPITAL | 0 | 0 |
| ACTUALIZACIÓN DE LA HACIENDA PÚBLICA/ PATRIMONIO | 0 | 0 |
| **HACIENDA PÚBLICA/PATRIMONIO GENERADO** | **0** | **314,583** |
| RESULTADOS DE EJERCICIO (AHORRO/ DESAHORRO) | 0 | 0 |
| RESULTADOS DE EJERCICIOS ANTERIORES | 0 | 314,583 |
| REVALÚOS | 0 | 0 |
| RESERVAS | 0 | 0 |
| RECTIFICACIONES DE RESULTADOS DE EJERCICIOS ANTERIORES | 0 | 0 |

**Cuenta de la Hacienda Pública Estatal 2022**
**Gobierno del Estado de Oaxaca**
**UR: 502 - CASA DE LA CULTURA OAXAQUEÑA**
**Estado de Cambios en la Situación Financiera**
**Del 1° de enero al 30 de junio de 2022 y 2021**
**(Pesos)**

Gobierno del Estado

| CONCEPTO | ORIGEN | APLICACIÓN |
|---|---|---|
| **EXCESO O INSUFICIENCIA EN LA ACTUALIZACIÓN DE LA HACIENDA PÚBLICA/PATRIMONIO** | **0** | **0** |
| RESULTADO POR POSICIÓN MONETARIA | 0 | 0 |
| RESULTADO POR TENENCIA DE ACTIVOS NO MONETARIOS | 0 | 0 |
| **RESULTADOS DEL EJERCICIO (AHORRO/DESAHORRO)** | **414,198** | **0** |
| **TOTALES** | **414,198** | **1,299,453** |

107

Lugar y fecha de generación: Reyes Mantecón, Oaxaca, a 08 de JULIO de 2022
Bajo protesta de decir verdad declaramos que los estados financieros y sus Notas son razonablemente correctos y responsabilidad del emisor.

2016-2022 CASA DE LA CULTURA OAXAQUEÑA

**DIRECTOR GENERAL**
JESUS EMILIO DE LEO BLANCO

**JEFE DEL DEPARTAMENTO ADMINISTRATIVO**
ALBERTO SALVADOR MONTES QUIROZ

Gobierno del Estado 2016 - 2022 Casa de la Cultura Oaxaqueña Departamento Administrativo

GOBIERNO DEL ESTADO DE OAXACA

CCO Casa de la Cultura Oaxaqueña

# Estado de Flujos de Efectivo

| Casa de la Cultura Oaxaqueña<br>Del 1 de enero al 30 de junio de 2022 | | |
|---|---|---|
| Concepto | enero-junio 2022 | enero-junio 2021 |
| **Flujos de Efectivo de las Actividades de Operación** | | |
| **Origen** | **18,691,275** | **18,415,417** |
| Impuestos | 0 | 0 |
| Cuotas y Aportaciones de Seguridad Social | 0 | 0 |
| Contribuciones de Mejoras | 0 | 0 |
| Derechos | 0 | 0 |
| Productos | 0 | 0 |
| Aprovechamientos | 0 | 0 |
| Ingresos por Venta de Bienes y Prestación de Servicios | 0 | 0 |
| Participaciones, Aportaciones, Convenios, Incentivos Derivados de la Colaboración Fiscal y Fondos Distintos de Aportaciones | 0 | 0 |
| Transferencias, Asignaciones, Subsidios y Subvenciones, y Pensiones y Jubilaciones | 18,962,328 | 18,548,130 |
| Otros Orígenes de Operación | -271,053 | -132,713 |
| **Aplicación** | **18,597,082** | **18,409,938** |
| Servicios Personales | 0 | 0 |
| Materiales y Suministros | 0 | 0 |
| Servicios Generales | 0 | 0 |
| Transferencias Internas y Asignaciones al Sector Público | 18,092,714 | 17,383,774 |
| Transferencias al resto del Sector Público | 0 | 0 |
| Subsidios y Subvenciones | 0 | 0 |
| Ayudas Sociales | 0 | 0 |
| Pensiones y Jubilaciones | 869,614 | 1,164,355 |
| Transferencias a Fideicomisos, Mandatos y Contratos Análogos | 0 | 0 |
| Transferencias a la Seguridad Social | 0 | 0 |
| Donativos | 0 | 0 |
| Transferencias al Exterior | 0 | 0 |
| Participaciones | 0 | 0 |
| Aportaciones | 0 | 0 |
| Convenios | 0 | 0 |
| Otras Aplicaciones de Operación | -365,246 | -138,191 |
| ***Flujos Netos de Efectivo por Actividades de Operación*** | ***94,193*** | ***5,479*** |
| **Flujos de Efectivo de las Actividades de Inversión** | | |
| **Origen** | **-7,939** | **143,232** |
| Bienes Inmuebles, Infraestructura y Construcciones en Proceso | 0 | 0 |
| Bienes Muebles | -7,939 | -10,090 |
| Otros Orígenes de Inversión | 0 | 153,322 |
| **Aplicación** | **-7,939** | **143,232** |
| Bienes Inmuebles, Infraestructura y Construcciones en Proceso | 0 | 0 |
| Bienes Muebles | -7,939 | -10,090 |
| Otras Aplicaciones de Inversión | 0 | 153,322 |
| ***Flujos Netos de Efectivo por Actividades de Inversión*** | ***0*** | ***0*** |
| **Flujo de Efectivo de las Actividades de Financiamiento** | | |
| **Origen** | **0** | **0** |
| *Endeudamiento Neto* | 0 | 0 |
| Interno | 0 | 0 |
| Externo | 0 | 0 |
| Otros Orígenes de Financiamiento | 0 | 0 |
| **Aplicación** | **0** | **0** |
| *Servicios de la Deuda* | 0 | 0 |
| Interno | 0 | 0 |
| Externo | 0 | 0 |
| Otras Aplicaciones de Financiamiento | 0 | 0 |
| ***Flujos Netos de Efectivo por Actividades de Financiamiento*** | **0** | **0** |
| ***Incremento/Disminución Neta en el Efectivo y Equivalentes al Efectivo*** | ***94,193*** | ***5,479*** |
| ***Efectivo y Equivalentes al Efectivo al Inicio del Ejercicio*** | 19 | 2,733 |
| ***Efectivo y Equivalentes al Efectivo al Final del Ejercicio*** | ***94,212*** | ***8,212*** |

Bajo protesta de decir verdad declaramos que los Estados Financieros y sus Notas son razonablemente correctos y responsabilidad del emisor.

DIRECTOR GENERAL
JESÚS EMILIO DE LEO BLANCO

JEFE DEL DEPARTAMENTO ADMINISTRATIVO
ALBERTO SALVADOR MONTES QUIROZ

2016-2022 CASA DE LA CULTURA OAXAQUEÑA

Gobierno del Estado 2016-2022 Casa de la Cultura Oaxaqueña Departamento Administrativo

**Cuenta de la Hacienda Pública Estatal 2022**
**Gobierno del Estado de Oaxaca**
**UR: 502 - CASA DE LA CULTURA OAXAQUEÑA**
**Estado Analítico del Activo**
**Del 1° de enero al 30 de junio de 2022**
**(Pesos)**

Gobierno del Estado

| DESCRIPCION | SALDO INICIAL | PERIODO | | SALDO FINAL | FLUJO |
|---|---|---|---|---|---|
| | | CARGOS | ABONOS | | |
| ACTIVO | **3,428,229** | **19,392,930** | **19,671,922** | **3,149,237** | **-278,992** |
| **ACTIVO CIRCULANTE** | **1,732,461** | **19,392,930** | **19,663,983** | **1,461,408** | **-271,053** |
| EFECTIVO Y EQUIVALENTES | 19 | 14,526,819 | 14,432,627 | 94,212 | 94,192 |
| DERECHOS A RECIBIR EFECTIVO O EQUIVALENTES | 1,732,442 | 4,866,110 | 5,231,356 | 1,367,196 | -365,246 |
| DERECHOS A RECIBIR BIENES O SERVICIOS | --- | --- | --- | --- | --- |
| INVENTARIOS | --- | --- | --- | --- | --- |
| ALMACENES | --- | --- | --- | --- | --- |
| ESTIMACIÓN POR PÉRDIDA O DETERIORO DE ACTIVOS CIRCULANTES | --- | --- | --- | --- | --- |
| OTROS ACTIVOS CIRCULANTES | --- | --- | --- | --- | --- |
| **ACTIVO NO CIRCULANTE** | **1,695,768** | **---** | **7,939** | **1,687,829** | **-7,939** |
| INVERSIONES FINANCIERAS A LARGO PLAZO | --- | --- | --- | --- | --- |
| DERECHOS A RECIBIR EFECTIVO O EQUIVALENTES A LARGO PLAZO | --- | --- | --- | --- | --- |
| BIENES INMUEBLES, INFRAESTRUCTURA Y CONSTRUCCIONES EN PROCESO | 671,578 | --- | --- | 671,578 | --- |
| BIENES MUEBLES | 2,291,347 | --- | 7,939 | 2,283,408 | -7,939 |
| ACTIVOS INTANGIBLES | --- | --- | --- | --- | --- |
| DEPRECIACIÓN, DETERIORO Y AMORTIZACIÓN ACUMULADA DE BIENES | -1,267,157 | --- | --- | -1,267,157 | --- |
| ACTIVOS DIFERIDOS | --- | --- | --- | --- | --- |
| ESTIMACIÓN POR PÉRDIDA O DETERIORO DE ACTIVOS NO CIRCULANTES | --- | --- | --- | --- | --- |
| OTROS ACTIVOS NO CIRCULANTES | --- | --- | --- | --- | --- |

Lugar y fecha de generación: Reyes Mantecón, Oaxaca; a 08 de JULIO de 2022
Bajo protesta de decir verdad declaramos que los estados financieros y sus Notas son razonablemente correctos y responsabilidad del emisor.

**DIRECTOR GENERAL**
JESUS EMILIO DE LEO BLANCO

**JEFE DEL DEPARTAMENTO ADMINISTRATIVO**
ALBERTO SALVADOR MONTES QUIROZ

2016-2022 CASA DE LA CULTURA OAXAQUEÑA

Gobierno del Estado 2016-2022 Casa de la Cultura Oaxaqueña Departamento Administrativo

Cuenta de la Hacienda Pública Estatal 2022
Gobierno del Estado de Oaxaca
UR: 502 - CASA DE LA CULTURA OAXAQUEÑA
Estado Analítico de la Deuda y Otros Pasivos
Del 1° de enero al 30 de junio de 2022
(Pesos)

Gobierno del Estado

| DENOMINACIÓN DE LAS DEUDAS | MONEDA DE CONTRATACIÓN | INSTITUCION O PAÍS ACREEDOR | SALDO INICIAL DEL PERIODO | SALDO FINAL DEL PERIODO |
|---|---|---|---|---|
| **DEUDA PÚBLICA** | | | | |
| **Corto Plazo** | | | | |
| **Deuda Interna** | | | | |
| Instituciones de Crédito | PESOS | MEXICO | 0.00 | 0 |
| Titulos y Valores | | | 0.00 | 0.00 |
| Arrendamientos Financieros | | | 0.00 | 0.00 |
| **Deuda Externa** | | | | |
| Organismos Financieros Internacionales | | | 0.00 | 0.00 |
| Deuda Bilateral | | | 0.00 | 0.00 |
| Titulos y Valores | | | 0.00 | 0.00 |
| Arrendamientos Financieros | | | 0.00 | 0.00 |
| **Subtotal a Corto Plazo** | | | **0.00** | **0.00** |
| **Largo Plazo** | | | | |
| **Deuda Interna** | | | | |
| Instituciones de Crédito | PESOS | MEXICO | 0 | 0 |
| Titulos y Valores | | | 0.00 | 0.00 |
| Arrendamientos Financieros | | | 0.00 | 0.00 |
| **Deuda Externa** | | | | |
| Organismos Financieros Internacionales | | | 0.00 | 0.00 |
| Deuda Bilateral | | | 0.00 | 0.00 |
| Titulos y Valores | | | 0.00 | 0.00 |
| Arrendamientos Financieros | | | 0.00 | 0.00 |
| **Subtotal a Largo Plazo** | | | **0.00** | **0.00** |
| **OTROS PASIVOS** | | | | |
| OTROS | PESOS | MEXICO | 1,732,460.86 | 1,461,407.60 |
| **SUBTOTAL OTROS PASIVOS** | | | **1,732,460.86** | **1,461,407.60** |
| **TOTAL DEUDA Y OTROS PASIVOS** | | | **1,732,460.86** | **1,461,407.60** |

Lugar y fecha de generación: Reyes Mantecón, Oaxaca; a 08 de JULIO de 2022

Bajo protesta de decir verdad declaramos que los estados financieros y sus Notas son razonablemente correctos y responsabilidad del emisor.

**DIRECTOR GENERAL**
JESÚS EMILIO DE LEO BLANCO

**JEFE DEL DEPARTAMENTO ADMINISTRATIVO**
ALBERTO SALVADOR MONTES QUIROZ

2016 - 2022 CASA DE LA CULTURA OAXAQUEÑA

Gobierno del Estado 2016 - 2022 Casa de la Cultura Oaxaqueña Departamento Administrativo

# INFORME SOBRE PASIVOS CONTINGENTES DEL 1° DE ENERO AL 30 DE JUNIO DE 2022

De acuerdo al Manual de Contabilidad Gubernamental emitido por el Consejo Nacional de Armonización Contable (CONAC), Capítulo VII, inciso H), a continuación, informo los pasivos contingentes existentes, que corresponden a los laudos por las demandas realizadas por el personal de Honorarios asimilables a salarios a esta Entidad, en el ejercicio 2020.

Existen cuatro sentencias de Laudo emitidas por la Junta de arbitraje para los Empleados al Servicio de los Poderes del Estado a la Casa de la Cultura Oaxaqueña, por concepto de "prestaciones de aguinaldo, vacaciones y prima vacacional de quienes se les consideró trabajadores", los cuales describo a continuación:

| Parte actora: | Expediente | Fecha de resolución: | Fecha de notificación: | Importe a pagar |
|---|---|---|---|---|
| Ángel Rey Martínez Raymundo | 16/2020 | 17/01/2022 | 03/03/2022 | $10,666.40 (Diez mil seiscientos sesenta y seis pesos 40/100 m.n.) |
| Raúl Mendoza Jiménez | 15/2020 | 17/01/2022 | 03/03/2022 | $12,800.00 (Doce mil ochocientos pesos 00/100 m.n.) |
| Jesús Martínez Toledo | 17/2020 | 17/01/2022 | 03/03/2022 | $109,857.19 (Ciento nueve mil ochocientos cincuenta y siete pesos 19/100 m.n.) |
| Cecilia Zurita López | 12/2020 | 17/01/2022 | 03/03/2022 | $9,158.00 (Nueve mil ciento cincuenta y ocho pesos 00/100 m.n) |

Las acciones que se han realizado para la atención a las cuatro sentencias de Laudo son las siguientes:

- Mediante oficio número CCO/DG/0048/04/2022 y folio 000008 de fecha 06 de abril de 2022, se solicitó a la Secretaría de Finanzas, una ampliación presupuestal por un monto de $142,481.59 (ciento cuarenta y dos mil cuatrocientos ochenta y un

pesos 59/100 m.n.), que es la suma total de las sentencias, contestándonos mediante el oficio N° SF/SECyT/DP/CPIP/ME/1447/2022 de fecha 8 de abril de 2022, que la Casa de la Cultura Oaxaqueña en su calidad de Autoridad responsable, deberá realizar las adecuaciones presupuestarias correspondientes, en el marco del presupuesto autorizado, a fin de dar cobertura al cumplimiento de la obligación de pago.

- A través del oficio número CCO/DG/0050/04/2022 de fecha 11 de abril de 2022, se solicitó a la Secretaría de Administración su intervención para coadyuvar con el trámite de validación para el pago de las resoluciones, remitiendo la información necesaria de acuerdo a la circular número SA/SUBDCGPRH/DRH/DLAC/0001/2022, solicitud que aún se encuentra pendiente de respuesta.

- Con el oficio número CCO/DG/0096/09/2022 de fecha 16 de junio de 2022, nuevamente se solicitó a la Secretaría de Finanzas que valorará la petición con el propósito de brindar una solución favorable a la instrucción dictada por la instancia laboral, puesto que el presupuesto asignado en los ejercicios 2021 y 2022 ha sido deficitario, razón por la cual esta instancia ha requerido y requiere de ampliaciones presupuestales para cumplir con los objetivos y metas establecidas, y que, si bien está instrucción ha sido establecida en contra de la Casa de la Cultura Oaxaqueña, ésta forma parte integrante de la Administración Pública Estatal, sin que a la fecha tengamos respuesta.

# NOTAS A LOS ESTADOS FINANCIEROS

DEL 01 DE ENERO AL 30 DE JUNIO DEL 2022
(PESOS)

Remito informe relacionado con la Información Financiera de la Casa de la Cultura Oaxaqueña del periodo del 1° de enero al 30 de junio del 2022:

## NOTAS DE DESGLOSE

## I) NOTAS AL ESTADO DE SITUACION FINANCIERA

El estado de Situación Financiera tiene como propósito mostrar información relativa a los recursos y obligaciones de la entidad.

### ACTIVO

| CUENTAS | ENERO-JUNIO 2022 | ENERO-JUNIO 2021 |
|---|---|---|
| ACTIVO CIRCULANTE | | |
| Efectivo y Equivalentes | 94,212 | 8,212 |
| Derechos a recibir efectivo o Equivalentes | 1,367,196 | 2,438,065 |
| Derechos a recibir bienes o servicios | 0 | 0 |
| **Total de Activo Circulante** | **1,461,408** | **2,446,277** |
| Bienes Inmuebles, infraestructura y construcciones en proceso | 671,578 | 671,578 |
| Bienes Muebles | 2,283,408 | 2,291,347 |
| Activos Intangibles | 0 | 0 |
| Depreciación, Deterioro y amortización Acumulada de Bienes e Intangibles | -1,262,157 | - 1,113,835 |
| **Total de Activo no Circulante** | **1,687,829** | **1,849,091** |
| TOTAL DE ACTIVOS | **3,149,237** | **4,295,368** |

### ACTIVO CIRCULANTE

### Efectivo y Equivalentes

El rubro de efectivo y equivalentes al 30 de junio de 2022, representa los recursos disponibles de la Entidad, saldo que se refleja en las siguientes cuentas bancarias 1167009176, 1167009185 y 1167009194. Servicios Personales 2022, saldo $4 (Cuatro pesos 00/100 M.N.), pendiente de reintegrar a la Secretaría de Finanzas por los intereses generados en esta cuenta y por la diferencia generada en el pago de impuestos del mes

de mayo 2022; Gastos de Operación 2022, saldo $54,250 (Cincuenta y cuatro mil doscientos cincuenta pesos 00/100 M.N.) pendiente de cubrir al SAT por el pago del ISR ret. por asimilados a salarios del mes de junio 2022, así como pendiente de reintegrar a la Secretaría de Finanzas por los intereses generados en esta cuenta y al Jefe del Departamento Administrativo por el deposito realizado para cubrir las comisiones bancarias; y Fondo Rotatorio 2022, saldo $39,958 (Treinta y nueve mil novecientos cincuenta y ocho pesos 00/100 M.N.), por el disponible del fondo revolvente otorgado por la SEFIN en el mes de enero, así como por los intereses generados en esta cuenta pendiente de reintegrar a la Secretaría de Finanzas.

### Derechos a recibir Efectivo o Equivalentes

En el rubro de Derechos a recibir Efectivo o Equivalentes (Otros deudores diversos por cobrar a C.P) el saldo que se expresa en el Estado de Situación Financiera al 30 de junio de 2022, corresponden a las provisiones por retenciones de nómina y gastos de operación, de los ejercicios 2016, 2021 y 2022, integrándose de la siguiente forma: Préstamo quirografario, Préstamo hipotecario, Vale de despensa SISPEIDCEO, Impuestos sobre sueldos y salarios, IMSS, Seguro de vida MMS, Seguros Inbursa, Seguros argos, Nuñez Banuet servicios funerarios, Fondo de pensiones, Cuota sindical, Fonacot, Ofem Oaxaca, Cooperativa Acreimex, Fisofo, Publiseg, Total fin Foster capital, Nómina apoyo, Cooperativa Sinvacrem, Directodo, Descuentos por prestamos Monte de Piedad, Agencia y sociedad de valores, Tú nómina plus, DXN Express, Pre15na, Fortaleza, Banco Mercantil del Norte SA de CV, Secretaría de Finanzas y Secretaría de Finanzas (Provisión). Cabe señalar que en este rubro se contempla el saldo por $1,367,196 (Un millón trescientos sesenta y siete mil ciento noventa y seis pesos 00/100 M.N.), que, al 30 de junio de 2022, no fueron ministrados por la Tesorería de la Secretaria de Finanzas, y en este ejercicio forma parte de Adeudos de Ejercicios Anteriores.

## ACTIVO NO CIRCULANTE

Está constituido por el conjunto de valores y derechos de realización o disponibilidad con un periodo de tiempo superior a un año.

### Bienes inmuebles, infraestructura y construcciones en proceso

El rubro de Bienes Inmuebles de la Casa de la Cultura Oaxaqueña del periodo del 1° de enero al 30 de junio de 2022, está integrado de la siguiente forma:

| CUENTAS | ENERO-JUNIO 2022 | ENERO-JUNIO 2021 |
|---|---|---|
| Edificios no habitacionales | 671,578 | 671,578 |
| **TOTAL** | **671,578** | **671,578** |

## Bienes muebles

El rubro de Bienes Muebles de la Casa de la Cultura Oaxaqueña del periodo del 1° de enero al 30 de junio del 2022, está integrado de la siguiente forma:

| CUENTAS | ENERO-JUNIO 2022 | ENERO-JUNIO 2021 |
|---|---|---|
| Muebles de Oficina y Estantería | 210,270 | 210,270 |
| Muebles, excepto de oficina y estantería | 318,189 | 318,189 |
| Equipo de Cómputo y Tecnologías de la Información | 224,731 | 232,670 |
| Otros mobiliarios y equipos de administración | 10,087 | 10,087 |
| Equipos y Aparatos Audiovisuales | 257,921 | 257,921 |
| Cámaras fotográficas y de video | 24,700 | 24,700 |
| Automóviles y Camiones | 792,179 | 792,179 |
| Sistemas de aire acondicionado, calefacción y de refrigeración industrial y comercial | 39,025 | 39,025 |
| Herramientas y máquinas-herramienta | 8,765 | 8,765 |
| Otros equipos | 139,541 | 139,541 |
| Bienes artísticos, culturales y científicos | 258,000 | 258,000 |
| **TOTAL** | **2,283,408** | **2,291,347** |

Del 1° de enero al 30 de junio de 2022, el saldo del rubro de Activo no Circulante es de $1,687,829 (Un millón seiscientos ochenta y siete mil ochocientos veintinueve pesos 00/100 M.N.), haciendo referencia que la entidad no adquirió un bien mueble e inmueble, sin embargo, se realizó la baja de un bien que se encontraba en mal estado o inservible, por lo que, en este periodo, si hubo movimientos en el Activo no Circulante.

La depreciación acumulada de los bienes muebles del 1° de enero al 30 de junio de 2022, es de $1,267,157 (Un millón doscientos sesenta y siete mil ciento cincuenta y siete pesos 00/100 M.N.), cuyo método fue instruido por la Secretaría de Finanzas junto con la Secretaría de Administración (Dirección de Patrimonio), los cuales acordaron que el Sistema Integral de Control de Inventario Patrimonial de Oaxaca (SICIPO), generara automáticamente los reportes de depreciación semestralmente por cada bien registrado como activo no circulante, cuyos porcentajes aplicables están en la tabla de parámetros de Estimación de Vida Útil emitidos por el CONAC, y con base en éstos reportes, se tiene que registrar en la contabilidad la depreciación correspondiente. Lo anterior, de conformidad a lo establecido en el Acuerdo por el que se reforman las Reglas Específicas del Registro y Valoración del Patrimonio, publicadas en el Diario Oficial de la Federación

con fecha 27 de diciembre de 2017 y a la circular N° SA/DP/009/2018 de fecha 27 de junio de 2018 emitida por la Dirección de Patrimonio, aún vigentes.

Sin embargo, en este periodo del 1° de enero al 30 de junio de 2022, la entidad no reflejó saldos en el rubro de Depreciación Acumulada de Bienes en la Contabilidad, en virtud de que la Dirección de Patrimonio de la Secretaría de Administración subió un aviso en el SICIPO, y la Secretaría de Finanzas en el SEFIP, en el cual decía que se suspendía hasta nuevo aviso la descarga de los reportes de depreciación, derivado de la actualización de Lineamientos Normativos por parte de la Secretaría de Finanzas en acompañamiento de la Secretaría de Administración.

## PASIVO

El saldo de este rubro al 30 de junio de 2022, asciende a la cantidad de $ 1,461,408 (Un millón cuatrocientos sesenta y un mil cuatrocientos ocho pesos 00/100 M.N.), que corresponden a los compromisos de pagos adquiridos durante los ejercicios fiscales 2021 y 2022 con varios proveedores y prestadores de servicios por las adquisiciones de bienes y contratación de servicios por pagar a corto plazo, también en este rubro se contemplan los montos de las provisiones de nóminas (retenciones de los trabajadores) correspondientes a los ejercicios fiscales 2016 y 2022 detallándose de la siguiente forma:

## PASIVO CIRCULANTE

| CUENTAS | ENERO-JUNIO 2022 | ENERO-JUNIO 2021 |
|---|---|---|
| **Cuentas por Pagar a corto plazo** | | |
| Otras prestaciones sociales y económicas por pagar a CP | 130,210 | 343,838 |
| Deudas por Adquisición de Bienes y Contratación de Servicios por Pagar a CP | 0 | 5,800 |
| Transferencias Internas y Asignaciones al Sector Público | 367,337 | 295,493 |
| Retenciones de impuestos por pagar a CP | 183,873 | 183,424 |
| Retenciones del Sistema de seguridad social por Pagar a CP | 246,627 | 702,580 |
| Otras retenciones y Contribuciones por Pagar a CP | 493,217 | 874,850 |
| Fondos rotatorios por pagar a CP | 40,000 | 40,000 |
| Otras Cuentas por Pagar a corto plazo | 144 | 292 |
| **TOTAL** | **1,461,408** | **2,446,277** |

## HACIENDA PÚBLICA/PATRIMONIO

| CUENTAS | ENERO-JUNIO 2022 | ENERO-JUNIO 2021 |
|---|---|---|
| **HACIENDA PÚBLICA/PATRIMONIO GENERADO** | | |
| Donaciones de capital | 810,450 | 810,450 |
| Actualización de la Hacienda Pública/Patrimonio | 101,748 | 101,748 |
| Resultados de Ejercicio (ahorro/Desahorro) | 0 | -153,322 |
| Resultado de ejercicios Anteriores | 775,632 | 1,090,215 |
| **Total de Hacienda Pública/Patrimonio Generado** | **1,687,829** | **1,849,091** |
| Resultado del Ejercicio (Ahorro/Desahorro) | 0 | 0 |

La cuenta de Hacienda Pública/Patrimonio, refleja un saldo al 30 de junio del 2022, por la cantidad de $1,687,829 (Un millón seiscientos ochenta y siete mil ochocientos veintinueve pesos 00/100 M.N.), que representa la acumulación de resultados de ejercicios anteriores.

## II) NOTAS AL ESTADO DE ACTIVIDADES

Muestra el resultado de las operaciones de la entidad correspondiente al periodo del 1° de enero al 30 de junio del 2022, integrado de la siguiente forma:

| CUENTAS | ENERO-JUNIO 2022 | ENERO-JUNIO 2021 |
|---|---|---|
| **INGRESOS Y OTROS BENEFICIOS** | | |
| PARTICIPACIONES, APORTACIONES, TRANSFERENCIAS, ASIGNACIONES, SUBSIDIOS Y OTRAS AYUDAS | 18,962,329 | 18,548,130 |
| **TOTAL DE INGRESOS Y OTROS BENEFICIOS** | **18,962,329** | **18,548,130** |
| **GASTOS Y OTRAS PERDIDAS** | | |
| TRANSFERENCIAS, ASIGNACIONES, SUBSIDIOS Y OTRAS AYUDAS | 18,962,329 | 18,548,130 |
| OTROS GASTOS Y PÉRDIDAS EXTRAORDINARIAS | 0 | 153,322 |
| **TOTAL DE GASTOS Y OTRAS PERDIDAS** | **18,962,329** | **18,701,452** |

| | | |
|---|---|---|
| AHORRO O DESAHORRO NETO DEL EJERCICIO | 0 | -153,322 |

## Ingresos y Otros Beneficios

Los ingresos corresponden a los recursos recaudados correspondiente al periodo del 1° de enero al 30 de junio del 2022, el cual asciende a un importe de $18,962,329 (Dieciocho millones novecientos sesenta y dos mil trescientos veintinueve pesos 00/100 M.N.), recursos que fueron comprometidos y devengados durante el periodo.

## Gastos y Otras Pérdidas

El rubro de Gastos y Otras Pérdidas, corresponden a lo devengado por la Entidad durante el periodo del 1° de enero al 30 de junio del 2022, el cual asciende a un importe de $18,962,329 (Dieciocho millones novecientos sesenta y dos mil trescientos veintinueve pesos 00/100 M.N.), integrado de la siguiente manera:

Transferencias, Asignaciones, Subsidios y Otras Ayudas.

a) Transferencias Internas y Asignaciones al Sector Público, refleja un saldo de $18,092,714 (Dieciocho millones noventa y dos mil setecientos catorce pesos 00/100 M.N.), correspondiente a recursos que fueron comprometidos y devengados en los rubros de: Servicios personales, Materiales y Suministros y Servicios Generales, durante el periodo: del 1° de enero al 30 de junio del 2022.

b) Pensiones y jubilaciones, refleja un saldo por $869,614 (Ochocientos sesenta y nueve mil seiscientos catorce pesos 00/100 M.N.), correspondiente a las Cuotas Patronales al fondo de pensiones, durante el periodo: del 1° de enero al 30 de junio del 2022.

## Ahorro Neto del Ejercicio

En el Estado de Actividades en el período comprendido del 1° de enero al 30 de junio del 2022, refleja un Ahorro Neto del Ejercicio por la cantidad de $0.00 (Cero pesos 00/100 M.N.).

# III) NOTAS AL ESTADO DE VARIACION EN LA HACIENDA PÚBLICA

## Variaciones de la hacienda Pública/Patrimonio Neto del ejercicio
## Hacienda Pública/ Patrimonio generado
## Resultados de Ejercicios Anteriores

El apartado de Hacienda Pública/Patrimonio Generado, en el periodo del 1° de enero al 30 de junio del 2022, asciende a la cantidad de $1,687,829 (Un millón seiscientos ochenta y siete mil ochocientos veintinueve pesos 00/100 M.N.), integrándose de la siguiente manera:

| RUBRO | VARIACIONES |
|---|---|
| Cambios en la Hacienda Pública/Patrimonio Neto del Ejercicio 2022 | 912,198 |
| Resultados de Ejercicios Anteriores | 775,632 |
| Resultado del Ejercicio (Ahorro/Desahorro) | 0 |
| **Saldo Neto en la Hacienda Pública/Patrimonio 2022** | **1,687,829** |

## IV) NOTAS AL ESTADO DE FLUJO DE EFECTIVO

### Efectivo y equivalentes

1. Análisis de saldo en la cuenta de Efectivo y Equivalentes:

| CONCEPTO | ENERO-JUNIO 2022 | ENERO-JUNIO 2021 |
|---|---|---|
| Efectivos en Bancos – Tesorería | 0 | 0 |
| Efectivos en Bancos – Dependencias | 94,212 | 8,212 |
| Inversiones temporales (hasta 3 meses) | 0 | 0 |
| Fondos con afectación especifica | 0 | 0 |
| Depósitos de fondos de terceros y otros | 0 | 0 |
| **Total de Efectivos y Equivalentes** | **94,212** | **8,212** |

2. Conciliación de los Flujos de Efectivo Netos de las Actividades de Operación y la cuenta de Ahorro/Desahorro antes de Rubros Extraordinarios.

| CONCEPTO | ENERO-JUNIO 2022 | ENERO-JUNIO 2021 |
|---|---|---|
| **Ahorro/Desahorro antes de rubros Extraordinarios** | **0** | **0** |
| Movimientos de partida (o rubros) que no afectan al efectivo | 0 | 0 |
| Depreciación | 0 | 0 |
| Amortización | 0 | 0 |

| | | |
|---|---|---|
| Incrementos en las provisiones | 0 | 0 |
| Incremento en inversiones producido por revaluación | 0 | 0 |
| Ganancia/pérdida en venta de propiedad, planta y equipo | 0 | 0 |
| Incremento en cuentas por cobrar | 0 | 0 |
| Partidas extraordinarias | 0 | 0 |

## NOTAS DE MEMORIA (CUENTAS DE ORDEN)

Las cuentas de orden se utilizan para registrar movimientos de valores que no afecten o modifiquen el balance del ente contable, sin embargo, su incorporación en libros es necesaria con fines de recordatorio contable, de control y en general sobre los aspectos administrativos, o bien, para consignar sus derechos o responsabilidades contingentes que puedan, o no, presentarse en el futuro.

1. Cuentas de orden presupuestarias:

Presupuesto de Egresos Aprobado
Presupuesto de Egresos por Ejercer
Presupuesto Modificado
Presupuesto de Egresos Comprometido
Presupuesto de Egresos Devengado
Presupuesto de Egresos Ejercido
Presupuesto de Egresos Pagado

2. De acuerdo al Manual de Contabilidad Gubernamental emitido por el Consejo Nacional de Armonización Contable (CONAC), Capítulo VII, inciso H), a continuación, informo los pasivos contingentes existentes en la Entidad, registrados en las cuentas de orden:

| CUENTA | IMPORTE |
|---|---|
| 7.4.1.0.0 Demandas judiciales en proceso de resolución | 142,481.59 |
| 7.4.2.0.0 Resolución de demandas en proceso judicial | 142,481.59 |

Los cuales corresponden a los laudos emitidos por la Junta de arbitraje para los Empleados al Servicio de los Poderes del Estado a la Casa de la Cultura Oaxaqueña, por concepto de "prestaciones de aguinaldo, vacaciones y prima vacacional de quienes se les consideró trabajadores", por las demandas realizadas por el personal de Honorarios asimilables a salarios a esta Entidad, en el ejercicio 2020.

Las acciones que se han realizado para la atención a las cuatro sentencias de Laudo son las siguientes:

- Mediante oficio número CCO/DG/0048/04/2022 y folio 000008 de fecha 06 de abril de 2022, se solicitó a la Secretaría de Finanzas, una ampliación presupuestal por un monto de $142,481.59 (ciento cuarenta y dos mil cuatrocientos ochenta y un pesos 59/100 m.n.), que es la suma total de las sentencias, contestándonos mediante el oficio N° SF/SECyT/DP/CPIP/ME/1447/2022 de fecha 8 de abril de 2022, que la Casa de la Cultura Oaxaqueña en su calidad de Autoridad responsable, deberá realizar las adecuaciones presupuestarias correspondientes, en el marco del presupuesto autorizado, a fin de dar cobertura al cumplimiento de la obligación de pago.

- A través del oficio número CCO/DG/0050/04/2022 de fecha 11 de abril de 2022, se solicitó a la Secretaría de Administración su intervención para coadyuvar con el trámite de validación para el pago de las resoluciones, remitiendo la información necesaria de acuerdo a la circular número SA/SUBDCGPRH/DRH/DLAC/0001/2022, solicitud que aún se encuentra pendiente de respuesta.

- Con el oficio número CCO/DG/0096/09/2022 de fecha 16 de junio de 2022, nuevamente se solicitó a la Secretaría de Finanzas que valorará la petición con el propósito de brindar una solución favorable a la instrucción dictada por la instancia laboral, puesto que el presupuesto asignado en los ejercicios 2021 y 2022 ha sido deficitario, razón por la cual esta instancia ha requerido y requiere de ampliaciones presupuestales para cumplir con los objetivos y metas establecidas, y que, si bien está instrucción ha sido establecida en contra de la Casa de la Cultura Oaxaqueña, ésta forma parte integrante de la Administración Pública Estatal, sin que a la fecha tengamos respuesta.

## NOTAS DE GESTIÓN ADMINISTRATIVA

1. Introducción:

Los estados Financieros de los entes públicos, proveen de información financiera a los principales usuarios de la misma, al Congreso y a los ciudadanos.

El objetivo del presente documento es la revelación del contexto y de los aspectos económicos-financieros más relevantes que influyeron en las decisiones del período: del 1° de enero al 30 de junio de 2022 y deberán ser considerados en la elaboración de los estados financieros para la mayor comprensión de los mismos y sus particulares.

De esta manera, se informa y explica la respuesta del gobierno a las condiciones relacionadas con la información financiera de cada periodo de gestión: además, de exponer aquellas políticas que podrían afectar la toma de decisiones en períodos posteriores.

2. Panorama Económico y Financiero:

Al 1° de enero de 2022, se nos aprueba un presupuesto de egresos para el ejercicio fiscal 2022, un presupuesto autorizado de $ 31,649,699.09 (Treinta y un millones seiscientos cuarenta y nueve mil seiscientos noventa y nueve pesos 09/100 M.N.), con fundamento en la Ley Orgánica del Poder Ejecutivo del Estado de Oaxaca y el Decreto del Presupuesto de Egresos del Estado de Oaxaca, mismo que se encuentra distribuido conforme a la estructura programática presentada en el Programa Operativo Anual (POA).

Durante el periodo del 1° de enero al 30 de junio de 2022, se realizaron movimientos presupuestales para lograr y reforzar metas programadas.

Al inicio de las actividades administrativas la falta de créditos por parte de los proveedores no repercutió para que se ejerciera casi el 100% el ejercicio del gasto, sin embargo, se tenían adeudos del ejercicio fiscal 2016, por la cantidad de $53,268.48 (Cincuenta y tres mil doscientos sesenta y ocho pesos 48/100 M.N.), por lo cual, desde el año 2017 se habían gestionado ante la Tesorería de la Secretaría de Finanzas, diversos oficios para dar solución a los pagos de proveedores: N° CCO/DG/DA/C/0918/2017 del 28 de septiembre de 2017, CCO/DG/DA/C/1080/2017 del 15 de noviembre del 2017, CCO/DG/DA/C/0367/2018 del 20 de abril del 2018, CCO/DG/DA/C/0580/2018 del 25 de junio del 2018, CCO/DG/DA/C/0901/2018 del 20 de septiembre del 2018, CCO/DG/DA/C/1173/2018 del 30 de noviembre de 2018, CCO/DG/DA/RF/O/0007/2019 del 27 de marzo del 2019, CCO/DG/DA/O/0023/2019 del 21 de junio del 2019, CCO/DG/O/0325/2019 del 22 de noviembre del 2019, CCO/DG/0283/05/2020 del 20 de mayo del 2020, CCO/DG/0346/08/2020 del 31 de agosto de 2020, CCO/DG/0376/10/2020 y CCO/DG/DA/0325/12/2020 del 6 de octubre del 2020, CCO/DG/0431/11/2020 del 23 de noviembre del 2020, CCO/DG/0045/03/2021 del 2 de marzo del 2021, CCO/DG/0087/04/2021 del 5 de abril del 2021, CCO/DG/0127/06/2021 del 21 de junio del 2021, CCO/DG/0175/09/2021 del 20 de septiembre del 2021, CCO/DG/0232/11/2021 del 25 de noviembre del 2021, CCO/DG/0023/01/2022 del 31 de enero del 2022, y CCO/DG/0045/03/2022 del 24 de marzo del 2022, cuyas respuestas seguían siendo las mismas, que después de haber realizado una búsqueda minuciosa y exhaustiva dentro de los archivos físicos y digitales que obran en la Tesorería de esa Secretaría, determinaban que las CLC´s, aún se encontraban pendientes de pago y estaban supeditadas a la disponibilidad financiera del Estado, de acuerdo al Art. 18 del Decreto de Presupuesto de Egresos del Estado de Oaxaca para el Ejercicio Fiscal 2022, en este caso. Por lo tanto, en el marco de las actividades para

la ejecución del proceso de Entrega-Recepcón de la presente administración, implementadas por la Secretaría de la Contraloría y Transparencia Gubernamental, por medio del oficio CCO/DG/DA/0125/04/2022 de fecha 20 de abril de 2022, se envió la propuesta para la cancelación de dichos saldos a la Secretaría de Finanzas, informándonos mediante el oficio SF/DCG/CSP/DRASP/170/2022 de fecha 3 de mayo, que procedían los registros contables, los cuales fueron realizados en la Contabilidad en el mes de mayo y con lo cual se cancelaron los saldos de adeudos a proveedores que se traían arrastrando desde el ejercicio 2016; aunado a lo anterior, posteriormente se recibieron las circulares SF/DCG/CSP/DRASP/002/2022 de fecha 11 de mayo y SF/DCG/003/2022 de fecha 19 de mayo, en donde señalan que derivado de los acuerdos tomados en las sesiones del Consejo Estatal de Armonización Contable de Oaxaca (CEACO) y como parte de las acciones encaminadas a la depuración de cuentas contables con enfoque al cierre de la presente Administración, debíamos realizar el análisis exhaustivo de los saldos de ejercicios anteriores reflejados en las cuentas de activo y pasivo, y enviar las propuestas para la cancelación de dichos saldos.

Otro de los problemas más marcados que se han reflejado año con año en el presupuesto autorizado por parte de la Secretaría de Administración es en el rubro de servicios personales por la falta de cobertura presupuestal para cubrir el pago de retroactivo de sueldos APC para la modalidad de Base del rubro de servicios personales con motivo del incremento salarial del 01 de enero al 30 de abril de 2022, por lo que se solicitó mediante el oficio SA/OS/0480/2022, un Traspaso Interinstitucional (Ampliación), por la cantidad de $358,415 (Trescientos cincuenta y ocho mil cuatrocientos quince pesos 00/100 M.N.), el cual fue autorizado el 28 de abril de 2022.

En el Ejercicio 2021, se comprometieron recursos por $81,223 (Ochenta y un mil doscientos veintitrés pesos 00/100 M.N.), para los uniformes en las partidas 244 Vestuario administrativo y de campo, y 246 Prendas de protección administrativo y de campo del rubro de compras consolidadas de Gastos de Operación, y para darles cobertura, en el presente Ejercicio 2022 se solicitó mediante el oficio CCO/DG/DA/0036/01/2022 y CCO/DG/0039/03/2022 un Traspaso Interinstitucional (Ampliación), por dicha cantidad, el cual fue autorizado el 17 de marzo del 2022.

3. Autorización e Historia.

a) Fecha de creación del ente.

El 3 de julio de 1971 se crea la Casa de la Cultura Oaxaqueña, a través de un Decreto del Ejecutivo como un Organismo Público Descentralizado con personalidad jurídica y patrimonio propio, publicado en el Periódico Oficial del Gobierno del Estado N° 27, abriendo sus puertas en el mismo año, se reforman varios artículos del Decreto de creación, mediante similar publicado el 12 de Enero del 2005 en el Extra Periódico Oficial

del Gobierno del Estado, modificándose algunas de sus disposiciones como las relativas a sus atribuciones y facultades, así como los órganos de gobierno integrados por la Dirección y administración de "la Entidad", las relaciones laborales de "La Entidad" y suplencia de la Ley, y con fecha 2 de junio del 2007, se publicó el primer Reglamento Interno en el Periódico Oficial del Gobierno del Estado N° 50.

b) Principales cambios en su estructura.

El 12 de diciembre de 2015, se publicó su nuevo Reglamento interno, la cual se incluyó en la redacción terminologías más recientes, incluye nuevas definiciones, particularmente de los Comités con los que cuenta la Casa de la Cultura Oaxaqueña, depura y actualiza las facultades de la Dirección General y de las Áreas Administrativas, así como también ordena y sistematiza sus artículos en títulos y capítulos, incluyendo uno relativo a los actos administrativos u el enlace y acceso a la información, entre otras.

4. Organización y Objeto Social

a) Objeto Social:
De acuerdo al artículo 5° de su Decreto de creación.

I. Promover la libre manifestación de la cultura con el fin de lograr su difusión y elevar el nivel cultural de la Ciudad de Oaxaca y sus municipios conurbados;
II. Estimular los trabajos de creación, investigación y difusión científicos, literarios y artísticos;
III. Establecer intercambios culturales con instituciones similares, tanto del país como del extranjero;
IV. Promover y fomentar la enseñanza artística a través de talleres, actividades y eventos de toda índole.

b) Principal Actividad:
Sus objetivos principales son: el fomento a la enseñanza artística a través de talleres, actividades y eventos de toda índole cultural, promoviendo la libre manifestación de la cultura con el fin de lograr su difusión y elevar el nivel cultural de la Ciudad de Oaxaca y sus municipios conurbados.

c) Ejercicio Fiscal:
2022

d) Régimen Jurídico:
Persona moral con fines no lucrativos

e) Consideraciones fiscales del ente: revelar el tipo de contribuciones que esté obligado a pagar o retener.

IMPUESTO SOBRE LA RENTA

- Entero de retenciones mensuales de ISR por sueldos y salarios.
- Entero de retención de ISR por servicios profesionales. Mensual.
- Declaración informativa anual de pagos y retenciones de servicios profesionales. Personas Morales. Impuesto sobre la renta.
- Entero de retenciones mensuales de ISR ingresos por asimilados a salarios.

f) Estructura organizacional básica:

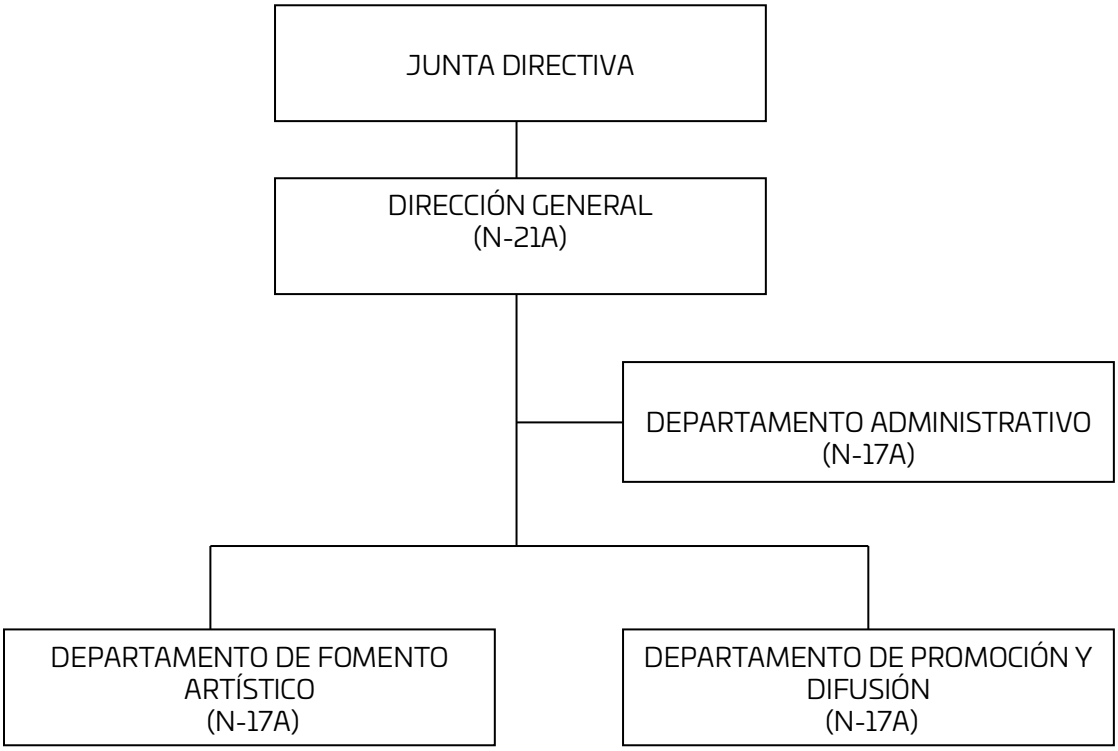


5. Bases de preparación de los Estados Financieros.

a) En cumplimiento a la Ley General de Contabilidad Gubernamental y a la normatividad emitida por el CONAC y demás disposiciones legales aplicables.

b) Normatividad aplicada para el reconocimiento, valuación y revelación de los diferentes rubros de la información financiera, así como las bases de medición utilizadas para la elaboración de los estados financieros:

- Marco Conceptual de Contabilidad Gubernamental

- Postulados básicos de Contabilidad Gubernamental
- Normas y metodología para la determinación de los momentos contables de los Egresos
- Plan de cuentas
- Clasificador por Objeto del gasto y sus adecuaciones
- Clasificador por rubro de ingresos
- Normas y metodología para la emisión de información financiera para determinar los momentos contables de los ingresos
- Clasificador por objeto del gasto
- Clasificación funcional del gasto
- Clasificador por tipo de gasto
- Principales reglas de registro y valoración del Patrimonio
- Manual de Contabilidad Gubernamental
- Instructivo de manejo de cuentas
- Modelo de asientos para el registro contable
- Guías contabilizadoras
- Normas y metodología para la emisión de información financiera y estructura de los estados financieros básicos del ente público y características de sus notas
- Matrices de conversión, para la Armonización del Sistema de Contabilidad Gubernamental.

Se aplicó durante el periodo del 1° de enero al 30 de junio de 2022 la normatividad vigente para el reconocimiento, valuación y revelación de los diferentes rubros de la información Financiera, así como las bases de medición: el valor de realización, respetando en el total de las operaciones su costo histórico.

c) Postulados básicos.

Los emitidos por el CONAC:

1. Sustancia Económica
2. Entes Públicos
3. Existencia Permanente
4. Revelación Suficiente
5. Importancia Relativa
6. Registro e Integración Presupuestaria
7. Consolidación de la Información financiera
8. Devengo Contable
9. Valuación
10. Dualidad Económica
11. Consistencia

d) Norma supletoria.

Las permitidas por la Normatividad del CONAC.

e) Para las entidades que por primera vez estén implementando el devengado de acuerdo a la Ley de Contabilidad, deberán:
-Revelar las nuevas políticas de reconocimiento:
De acuerdo a lo establecido por el CONAC.

INGRESOS

**Estimado.-** Representa el importe que se aprueba anualmente en la Ley de Ingresos, e incluyen los impuestos, cuotas y aportaciones de seguridad social, contribuciones de mejoras, derechos, productos, aprovechamientos, financiamientos internos y externos; así como de la venta de bienes y servicios, además de participaciones, aportaciones, recursos convenidos, y otros ingresos.

**Modificado.-** Representa el importe de los incrementos y decrementos a la Ley de Ingresos Estimada, derivado de las ampliaciones y reducciones autorizadas.

**Devengado.-** Representa los derechos de cobro de los impuestos, cuotas y aportaciones de seguridad social, contribuciones de mejoras, derechos, productos, aprovechamientos, financiamientos internos y externos; así como de la venta de bienes y servicios, además de participaciones, aportaciones, recursos convenidos, y otros ingresos por parte del ente público. En el caso de resoluciones en firme (definitivas) y pago en parcialidades se deberán reconocer y registrar cuando ocurre la notificación de la resolución y/o en la firma del convenio de pago en parcialidades, respectivamente. Su saldo representa la Ley de Ingresos Devengada pendiente de recaudar.

**Recaudado.-** Representa el cobro en efectivo o por cualquier otro medio de pago de los impuestos, cuotas y aportaciones de seguridad social, contribuciones de mejoras, derechos, productos, aprovechamientos, financiamientos internos y externos; así como de la venta de bienes y servicios, además de participaciones, aportaciones, recursos convenidos, y de otros ingresos por parte del ente público.
EGRESOS

**Aprobado.-** Representa el importe de las asignaciones presupuestarias que se autorizan mediante el Presupuesto de Egresos.

**Modificado.-** Representa el importe de los incrementos y decrementos al Presupuesto de Egresos Aprobado, derivado de las ampliaciones y reducciones autorizadas.

**Comprometido**.- Representa el monto de las aprobaciones por autoridad competente de actos administrativos, u otros instrumentos jurídicos que formalizan una relación jurídica con terceros para la adquisición de bienes y servicios o ejecución de obras.

**Devengado.-** Representa el monto de los reconocimientos de las obligaciones de pago a favor de terceros por la recepción de conformidad de bienes, servicios y obras oportunamente contratados; así como de las obligaciones que derivan de tratados, leyes, decretos, resoluciones y sentencias definitivas. Su saldo representa el Presupuesto de Egresos Devengado pendiente de ejercer.

**Ejercido.-** Representa el monto de la emisión de las cuentas por liquidar certificadas o documentos equivalentes debidamente aprobados por la autoridad competente. Su saldo representa el Presupuesto de Egresos Ejercido pendiente de pagar.

**Pagado.-** Representa la cancelación total o parcial de las obligaciones de pago, que se concreta mediante el desembolso de efectivo o por cualquier otro medio de pago.

-Revelar los cambios en las políticas, la clasificación y medición de las mismas, así como su impacto en la información financiera:

6. Políticas de Contabilidad Significativas:

a) Actualización: El registro de la contabilidad se realizó en base a los lineamientos establecidos por el CONAC.

b) Informar sobre la realización de operaciones en el extranjero y de sus efectos en la información financiera gubernamental:
Durante el periodo del 1° de enero al 30 de junio de 2022, no se realizaron operaciones en Moneda Extranjera.

c) Método de evaluación de la inversión en acciones en el Sector Paraestatal.
No aplica.

d) Sistema y método de valuación de inventarios.
El CONAC ha emitido las normas para la valoración de los Activos y el patrimonio de los entes públicos, esta norma permite definir y estandarizar los conceptos básicos de valuación, contenidos en las normas particulares aplicables a los distintos elementos integrantes de los estados Financieros.

e) Beneficios a empleados:
No se tienen reservas para beneficios futuros de los empleados, más que las contempladas anualmente en el presupuesto de egresos del ejercicio presente.

f) Provisiones:
Las provisiones al 30 de junio de 2022, lo conforman el rubro de gastos de operación por las adquisiciones de materiales y suministros, así como de servicios generales.

g) Reservas:
No se cuenta con Reservas.

h) Cambios en políticas contables y corrección de errores junto con la revelación de los efectos que se tendrá en la información financiera del ente público, ya sea retrospectivos o prospectivos. No aplica.

Reclasificaciones: Durante el periodo del 1° de enero al 30 de junio de 2022, se realizaron reclasificaciones con la finalidad de presentar cifras actualizadas en los Estados Financieros.

i) Depuración y Cancelación de saldos:
Las depuraciones y cancelaciones de saldos se realizaron cada mes en diferentes cuentas contables durante el periodo comprendido: del 1° de enero al 30 de junio de 2022, con la finalidad de presentar cifras actualizadas en los Estados Financieros.

7. Posición en Moneda Extranjera y Protección por riesgo Cambiario:

a) Activos en moneda extranjera:
No aplica

b) Pasivos en moneda extranjera:
No se tienen Pasivos en moneda extranjera

c) Posición en moneda extranjera:
No aplica

d) Tipo de cambio:
No aplica

e) Equivalente en moneda nacional:
No aplica

8. Reporte Analítico del Activo:

a) Vida útil o porcentajes de depreciación, deterioro o amortización utilizados en los diferentes tipos de activos:

Durante el periodo del 1° de enero al 30 de junio de 2022, la entidad no reflejó saldos en el rubro de Depreciación Acumulada de Bienes en la Contabilidad, en virtud de que la Dirección de Patrimonio de la Secretaría de Administración subió un aviso en el SICIPO, y la Secretaría de Finanzas en el SEFIP, en el cual decía que se suspendía hasta nuevo aviso la descarga de los reportes de depreciación, derivado de la actualización de Lineamientos Normativos por parte de la Secretaría de Finanzas en acompañamiento de la Secretaría de Administración.

b) Cambios en el porcentaje de depreciación o valor residual de los activos:
No aplica

c) Importe de los gastos conceptualizados en el ejercicio, tanto financieros como de investigación y desarrollo:
No aplica

d) Riesgos por tipo de cambio o tipo de interés de las inversiones financieras:
No aplica

e) Valor activado en el ejercicio de los bienes construidos por la entidad:
Los bienes de la entidad se reconocen dentro de su Activo No Circulante de su costo histórico, de conformidad a la Ley General de Contabilidad Gubernamental.

f) Otras circunstancias de carácter significativo que afecten el activo, tales como bienes en garantía, señalados en embargos, litigios, títulos de inversiones, entregados en garantías, baja significativa del valor de inversiones financieras, etc.:
No aplica

g) Desmantelamiento de Activos, procedimientos, implicaciones, efectos contables:
No aplica

h) Administración de activos; planeación con el objetivo de que el ente los utilice de manera más efectiva:
Mediante el Sistema Oficial de Inventarios, se mantiene actualizado el control de bienes muebles de la Casa de la Cultura Oaxaqueña, mismo que a partir de la adquisición inicial como proceso de Registro, Resguardo, Valuación, Ubicación y Condiciones físicas de uso. El sistema de inventarios pretende optimizar los recursos materiales y sobre todo traslucir su uso y destino.

Adicionalmente, se deben incluir las explicaciones de las principales variaciones en el activo, en cuadros comparativos como sigue:

a) Inversiones en valores:

No aplica

b) Patrimonio de Organismos descentralizados
No aplica

c) Inversiones en empresas de participación mayoritaria:
No se tiene inversión en este tipo de empresas.

d) Inversiones en empresas de participación minoritaria:
No aplica.

9. Fideicomisos, Mandatos y Análogos

a) Por ramo administrativo que los reporta:
No aplica.

b) Enlistar los de mayor monto de disponibilidad, relacionando aquellos que conforman el 80% de las disponibilidades:
No aplica.

10. Reporte de la Recaudación

a) Análisis del comportamiento de la recaudación correspondiente al ente público o cualquier tipo de ingreso:

| 1. DERECHOS POR LA PRESTACIÓN DE SERVICIOS PÚBLICOS | |
|---|---|
| MES | EJERCICIO FISCAL 2022 |
| ENERO | $ 333,851 |
| FEBRERO | 85 |
| MARZO | 0 |
| ABRIL | 242,571 |
| MAYO | 21,554 |
| JUNIO | 0 |
| SUMA: | $ 598,061 |

| 2. DERECHOS POR EL USO, GOCE O APROVECHAMIENTO DE BIENES DE DOMINIO PÚBLICO | |
|---|---|
| MES | EJERCICIO FISCAL 2022 |
| MARZO | 770 |

| | |
|---|---|
| ABRIL | 3,560 |
| SUMA: | 4,330 |

b) Proyección de la recaudación e ingresos en el mediano plazo:

| 1. DERECHOS POR LA PRESTACIÓN DE SERVICIOS PÚBLICOS | |
|---|---|
| MES | EJERCICIO FISCAL 2022 |
| SEPTIEMBRE | 246,722 |
| SUMA: | 246,722 |

| 2. DERECHOS POR EL USO, GOCE O APROVECHAMIENTO DE BIENES DE DOMINIO PÚBLICO | |
|---|---|
| MES | EJERCICIO FISCAL 2022 |
| JULIO | 1,557 |
| AGOSTO | 1,119 |
| SEPTIEMBRE | 1,557 |
| OCTUBRE | 1,119 |
| NOVIEMBRE | 1,557 |
| DICIEMBRE | 1,119 |
| SUMA: | 8,028 |

11. Información sobre la Deuda y el Reporte Analítico de la Deuda:

a) Utilizar al menos los siguientes indicadores: Deuda respecto al PIB y deuda respecto a la recaudación tomando, como mínimo, un periodo igual o menor a 5 años.
No aplica

b) Información de manera agrupada por tipo de valor gubernamental o instrumento financiero en la que se consideren intereses, comisiones, tasa, perfil de vencimiento y otros gastos de la deuda.
No aplica

12. Calificaciones otorgadas:

El Sistema de Evaluación de Armonización Contable (SEVAC), calificó con un 87.22 a la Casa de la Cultura Oaxaqueña en la encuesta del Periodo 1 del año 2021 (octubre-diciembre 2021), realizada del 23 de mayo al 3 de junio del 2022.

13. Proceso de Mejora:

a) Principales Políticas de control interno:

- Seguimiento al establecimiento y actualización del Sistema de Administración de Riesgos de la Casa de la Cultura Oaxaqueña.
- Asegurar la exactitud y veracidad de la información, que maneja cada departamento, la cual será utilizada por la Dirección General para la toma decisiones.
- Realizar actividades de planificación en el área de Recursos Humanos, reclutamiento, selección y contratación.
- Implementar controles de seguridad para la salvaguarda de los bienes muebles de la institución.
- Vigilar el mantenimiento preventivo y correctivo del parque vehicular a fin de contar con unidades seguras y confiables para atender las necesidades del trabajo.
- Darle seguimiento a los sistemas de control en el consumo de:
    - Combustible.
    - Servicios Básicos: Teléfono, agua y luz.
    - Suministro de materiales consumibles.

b) Medidas de desempeño financiero, metas y alcance:

- Revisar la verificación de existencia de cotizaciones para la compra de materiales y equipos, tomar la opción que tenga menor impacto al presupuesto, así como verificar la prioridad de las adquisiciones que hagan falta, lo anterior para el cumplimiento de las funciones.
- Elaboración de informes periódicos sobre los resultados operativos generados en cada uno de los departamentos para medir el grado de cumplimiento de los objetivos y metas.
- Fomentar valores éticos y de conducta, para beneficiar el desarrollo de los procesos y actividades institucionales, así como establecer mecanismos que promuevan el compromiso del personal a esos valores.
- Capacitación sobre temas de misión, visión, objetivos y metas a todos los integrantes de la Institución para el mejor desempeño de sus tareas.
- Operar los mecanismos de ejecución, control presupuestal y contabilidad para cumplir en tiempo y forma con la normatividad establecida.
- Coordinar el ejercicio del presupuesto autorizado, vigilar que las operaciones que realicen las áreas administrativas se efectúen con apego a las disposiciones legales y administrativas para evitar sanciones por parte de las instancias normativas.
- Proveer los recursos humanos, financieros, materiales y de servicio de acuerdo a los requerimientos de las áreas administrativas, de conformidad con el presupuesto autorizado para el desarrollo óptimo de las actividades.
- Seguimiento de la Matriz de Indicadores de Resultados para cumplir en tiempo y forma con las metas programadas y con la información que se tiene que presentar ante la Secretaría de Finanzas.

14. Información por Segmentos:
    Toda la información del Ente, está procesada y se encuentra disponible por Unidad Responsable de realizar las funciones propias.

15. Eventos Posteriores al Cierre:
    El ente público no tiene hechos ocurridos en el periodo posterior al que informa, que proporcionen mayor evidencia sobre eventos que le afectan económicamente y que no se conocían a la fecha de cierre.

16. Partes Relacionadas:
    No existen partes relacionadas que pudieran ejercer influencia significativa sobre la toma de decisiones financieras y operativas.

17. Responsabilidad sobre la presentación razonable de los Estados Financieros.

Estos estados Financieros fueron autorizados para su emisión el día 8 de julio del 2022, por el C. Jesús Emilio de Leo Blanco y el C. Alberto Salvador Montes Quiroz, en su carácter de Director General y Jefe del Departamento Administrativo.

Bajo protesta de decir verdad declaro que los Estados Financieros y sus Notas, son razonablemente correctas y son responsabilidad del emisor.

MTRO. JESÚS EMILIO DE LEO BLANCO
DIRECTOR GENERAL

C.P. ALBERTO SALVADOR MONTES QUIROZ
JEFE DEL DEPARTAMENTO
ADMINISTRATIVO

2016-2022
CASA DE
LA CULTURA
OAXAQUEÑA

Gobierno del Estado
2016 -2022
Casa de la Cultura
Oaxaqueña
Departamento
Administrativo

**Cuenta de la Hacienda Pública Estatal 2022**
**Gobierno del Estado de Oaxaca**
**UR: 502 Casa de la Cultura Oaxaqueña**
**UE: 502 Casa de la Cultura Oaxaqueña**
**Conciliación entre los Ingresos Presupuestarios y Contables**
**Del 1 de enero al 30 de junio del 2022**
**(Pesos)**

| | |
|---|---|
| 1. Total de Ingresos Presupuestarios | 18,962,329 |
| 2. Más ingresos contables no presupuestarios | |
| Ingresos financieros | |
| Incremento por variación de Inventarios | |
| Disminución del exceso de estimaciones por perdida o deterioro u obsolencia | |
| Disminución del exceso por provisiones | |
| Otros Ingresos y beneficios varios | |
| Otros ingresos contables no presupuestarios | |
| 3. Menos ingresos presupuestarios no contables | |
| Aprovechamientos patrimoniales | |
| Ingresos derivados de financiamiento | |
| Otros ingresos presupuestarios no contables | |
| 4. Ingresos contables (4=1+2-3) | 18,962,329 |

**Cuenta de la Hacienda Pública Estatal 2022**
**Gobierno del Estado de Oaxaca**
**UR: 502 Casa de la Cultura Oaxaqueña**
**UE: 502 Casa de la Cultura Oaxaqueña**
**Conciliación entre los Egresos Presupuestarios y Contables**
**Del 1 de enero al 30 de junio de 2022**
**(Pesos)**

| | |
|---|---|
| 1. Total de Egresos Presupuestarios | 18,962,329 |
| 2. Menos egresos presupuestarios no contables | 0 |
| Materias Primas y Materiales de Producción y Comercialización | |
| Materiales y Suministros | |
| Mobiliario y equipo de administración | |
| Mobiliario y equipo educacional y recreativo | |
| Equipo e instrumental médico y de laboratorio | |
| Vehículos y equipo de transporte | |
| Equipo de defensa y seguridad | |
| Maquinaria, otros equipos y herramientas | |
| Activos biológicos | |
| Bienes inmuebles | |
| Activos intangibles | |
| Obra pública en Bienes de Dominio Público | |
| Obra pública en Bienes propios | |
| Acciones y participaciones de capital | |
| Compra de títulos y valores | |
| Concesión de Préstamos | |
| Inversiones en fideicomisos, mandatos y otros análogos | |
| Provisiones para contingencias y otras erogaciones especiales | |
| Amortización de la deuda publica | |
| Adeudos de ejercicios fiscales anteriores (ADEFAS) | |
| Otros Egresos Presupuestales No Contables | |
| 3. Más gastos contables no presupuestarios | |
| Estimaciones, depreciaciones, deterioros, obsolescencia y amortizaciones | |
| Provisiones | |
| Disminución de inventarios | |
| Aumento por insuficiencia de estimaciones por pérdida o deterioro u obsolescencia | |
| Aumento por insuficiencia de provisiones | |
| Otros Gastos | |
| Otros Gastos Contables No Presupuestales | |
| 4. Egresos contables (4=1-2+3) | 18,962,329 |

# ESTADO ANALITICO DE INGRESOS PRESUPUESTARIOS

| Rubro de Ingresos | Estimado | Ampliaciones y Reducciones | Modificado | Devengado | Recaudado | Diferencia |
|---|---|---|---|---|---|---|
| | (1) | (2) | (3=1+2) | (4) | (5) | (6=3-4) |
| Impuestos | | | | | | |
| Contribuciones de Mejoras | | | | | | |
| Derechos | | | | | | |
| Productos | | | | | | |
| Corriente | | | | | | |
| Capital | | | | | | |
| Aprovechamientos | | | | | | |
| Corriente | | | | | | |
| Capital | | | | | | |
| Ingresos por Ventas de Bienes y Servicios | | | | | | |
| Contribuciones no Comprendidas en las Fracciones de la Ley de Ingresos Causados en Ejercicios Fiscales Anteriores Pendientes de Liquidació o Pago | | | | | | |
| Participaciones y Aportaciones | | | | | | |
| Transferencias, Asignaciones, Subsidios y Otras Ayudas | 31,649,699 | 338,309 | 31,988,008 | 18,962,328 | 16,342,644 | 13,025,679 |
| Otros Ingresos | | | | | | |
| **TOTAL** | **31,649,699** | **338,309** | **31,988,008** | **18,962,328** | **16,342,644** | **13,025,679** |
| | | | | **Ingresos excedentes** | | |

| Estado Analítico de Ingresos Por Fuente de Financiamiento | Estimado | Ampliaciones y Reducciones | Modificado | Devengado | Recaudado | Diferencia |
|---|---|---|---|---|---|---|
| | (1) | (2) | (3=1+2) | (4) | (5) | (6=3-4) |
| **Ingresos del Gobierno** | **31,649,699** | **338,309** | **31,988,008** | **18,962,328** | **16,342,644** | **13,025,679** |
| Impuestos | | | | | | |
| Contribuciones de Mejoras | | | | | | |
| Derechos | | | | | | |
| Productos | | | | | | |
| Corriente | | | | | | |
| Capital | | | | | | |
| Aprovechamientos | | | | | | |
| Corriente | | | | | | |
| Capital | | | | | | |
| Contribuciones no Comprendidas en las Fracciones de la Ley de Ingresos Causados en Ejercicios Fiscales Anteriores Pendientes de Liquidación o Pago | | | | | | |
| Participaciones y Aportaciones | | | | | | |
| Transferencias, Asignaciones, Subsidios y Otras Ayudas | 31,649,699 | 338,309 | 31,988,008 | 18,962,328 | 16,342,644 | 13,025,679 |
| Otros Ingresos | | | | | | |
| **Ingresos de Organismos y Empresas** | | | | | | |
| Cuotas y Aportaciones de Seguridad Social | | | | | | |
| Ingresos por Ventas de Bienes y Servicios | | | | | | |
| Transferencias, Asignaciones, Subsidios y Otras Ayudas | | | | | | |
| **Ingresos derivados de financiamiento** | | | | | | |
| Ingresos derivados de financiamiento | | | | | | |
| **TOTAL** | **31,649,699** | **338,309** | **31,988,008** | **18,962,328** | **16,342,644** | **13,025,679** |
| | | | | **Ingresos excedentes** | | |

ESTADO ANALITICO DEL EJERCICIO DEL PRESUPUESTO DE EGRESOS

**CLASIFICACION POR OBJETO DEL GASTO (CAPITULO-CONCEPTO)**

| Cve | Concepto | Aprobado 1 | Ampliaciones / Reducciones 2= (3-1) | Modificado 3 = (1+2) | Devengado 4 | Pagado 5 | Subejercicio 6 = (3-4) |
|---|---|---|---|---|---|---|---|
| **502** | **CASA DE LA CULTURA OAXAQUEÑA** | | | | | | |
| **4** | **TRANSFERENCIAS, ASIGNACIONES, SUBSIDIOS Y OTRAS AYUDAS** | **31,649,699.09** | **338,308.80** | **31,988,007.89** | **18,962,328.56** | **16,342,644.24** | **13,025,679.33** |
| 1 | TRANSFERENCIAS INTERNAS Y ASIGNACIONES AL SECTOR PÚBLICO | 29,995,392.07 | 672,487.15 | 30,667,879.22 | 18,092,714.15 | 15,473,029.83 | 12,575,165.07 |
| 5 | PENSIONES Y JUBILACIONES | 1,654,307.02 | -334,178.35 | 1,320,128.67 | 869,614.41 | 869,614.41 | 450,514.26 |
| | **TOTAL DEPENDENCIA / ENTIDAD** | **31,649,699.09** | **338,308.80** | **31,988,007.89** | **18,962,328.56** | **16,342,644.24** | **13,025,679.33** |

**SEGUNDO INFORME TRIMESTRAL ENERO-JUNIO 2022**

ESTADO ANALITICO DEL EJERCICIO DEL PRESUPUESTO DE EGRESOS

**CLASIFICACION ECONOMICA (POR TIPO DE GASTO)**

| Cve | Concepto | Aprobado 1 | Ampliaciones / Reducciones 2= (3-1) | Modificado 3 = (1+2) | Devengado 4 | Pagado 5 | Subejercicio 6 = (3-4) |
|---|---|---|---|---|---|---|---|
| **502** | **CASA DE LA CULTURA OAXAQUEÑA** | | | | | | |
| 1 | GASTO CORRIENTE | 29,995,392.07 | 672,487.15 | 30,667,879.22 | 18,092,714.15 | 15,473,029.83 | 12,575,165.07 |
| 4 | PENSIONES Y JUBILACIONES | 1,654,307.02 | -334,178.35 | 1,320,128.67 | 869,614.41 | 869,614.41 | 450,514.26 |
| | **TOTAL DEPENDENCIA / ENTIDAD:** | **31,649,699.09** | **338,308.80** | **31,988,007.89** | **18,962,328.56** | **16,342,644.24** | **13,025,679.33** |

**SEGUNDO INFORME TRIMESTRAL ENERO-JUNIO 2022**

ESTADO ANALITICO DEL EJERCICIO DEL PRESUPUESTO DE EGRESOS
**CLASIFICACION ADMINISTRATIVA**

| Cve | C o n c e p t o | Aprobado 1 | Ampliaciones / Reducciones 2= (3-1) | Modificado 3 = (1+2) | Devengado 4 | Pagado Transferido 5 | Subejercicio 6 = (3-4) |
|---|---|---|---|---|---|---|---|
| **5** | **ORGANISMOS PÚBLICOS DESCENTRALIZADOS** | **31,649,699.09** | **338,308.80** | **31,988,007.89** | **18,962,328.56** | **16,342,644.24** | **13,025,679.33** |
| 02 | CASA DE LA CULTURA OAXAQUEÑA | 31,649,699.09 | 338,308.80 | 31,988,007.89 | 18,962,328.56 | 16,342,644.24 | 13,025,679.33 |
| | **TOTAL DEL GASTO:** | **31,649,699.09** | **338,308.80** | **31,988,007.89** | **18,962,328.56** | **16,342,644.24** | **13,025,679.33** |

**SEGUNDO INFORME TRIMESTRAL ENERO-JUNIO 2022**

ESTADO ANALITICO DEL EJERCICIO DEL PRESUPUESTO DE EGRESOS

**CLASIFICACION FUNCIONAL (FINALIDAD Y FUNCION)**

| Cve | Concepto | Aprobado 1 | Ampliaciones / Reducciones 2= (3-1) | Modificado 3 = (1+2) | Devengado 4 | Pagado 5 | Subejercicio 6 = (3-4) |
|---|---|---|---|---|---|---|---|
| **502** | **CASA DE LA CULTURA OAXAQUEÑA** | | | | | | |
| **2** | **DESARROLLO SOCIAL** | **31,649,699.09** | **338,308.80** | **31,988,007.89** | **18,962,328.56** | **16,342,644.24** | **13,025,679.33** |
| 4 | RECREACIÓN, CULTURA Y OTRAS MANIFESTACIONES SOCIALES | 31,649,699.09 | 338,308.80 | 31,988,007.89 | 18,962,328.56 | 16,342,644.24 | 13,025,679.33 |
| | **TOTAL DEPENDENCIA / ENTIDAD** | **31,649,699.09** | **338,308.80** | **31,988,007.89** | **18,962,328.56** | **16,342,644.24** | **13,025,679.33** |

# ENDEUDAMIENTO NETO
## DEL 1° DE ENERO AL 30 DE JUNIO DEL 2022
(Pesos)

| Identificación de Crédito o Instrumento | Contratación/Colocación | Amortización | Endeudamiento Neto |
|---|---|---|---|
| | A | B | C = A – B |
| Creditos Bancarios | | | |
| | | | 0 |
| | | | 0 |
| | | | 0 |
| | | | 0 |
| | | | 0 |
| | | | 0 |
| | | | 0 |
| | | | 0 |
| | | | 0 |
| Total Créditos Bancarios | 0 | 0 | 0 |
| Otros Instrumentos de Deuda | | | |
| | | | 0 |
| | | | 0 |
| | | | 0 |
| | | | 0 |
| | | | 0 |
| | | | 0 |
| | | | 0 |
| | | | 0 |
| | | | 0 |
| Total Otros Instrumentos de Deuda | 0 | 0 | 0 |
| TOTAL | 0 | 0 | 0 |

NO APLICA

# INTERESES DE LA DEUDA
## DEL 1° DE ENERO AL 30 DE JUNIO DEL 2022
(Pesos)

| Identificación de Crédito o Instrumento | Devengado | Pagado |
|---|---|---|
| Créditos Bancarios | | |
| | | |
| | | |
| | | |
| | | |
| | | |
| | | |
| | | |
| | | |
| | | |
| Total de intereses de Créditos Bancarios | | 0 |
| Otros Instrumentos de Deuda | | |
| | | |
| | | |
| | | |
| | | |
| | | |
| | | |
| | | |
| | | |
| | | |
| Total de intereses de Otros Instrumentos de Deuda | 0 | 0 |
| | | |
| TOTAL | 0 | 0 |

NO APLICA

# INDICADORES DE POSTURA FISCAL
## DEL 1° DE ENERO AL 30 DE JUNIO DEL 2022
(Pesos)

| Concepto | Estimado | Devengado | Pagado [3] |
|---|---|---|---|
| | | | |
| I. Ingresos Presupuestarios (I=1+2) | 0 | 0 | 0 |
| 1. Ingresos del Gobierno de la Entidad Federativa [1] | | | |
| 2. Ingresos del Sector Paraestatal [1] | | | |
| | | | |
| II. Egresos Presupuestarios (II=3+4) | 0 | 0 | 0 |
| 3. Egresos del Gobierno de la Entidad Federativa [2] | | | |
| 4. Egresos del Sector Paraestatal [2] | | | |
| | | | |
| III. Balance Presupuestario (Superávit o Déficit) (III = I - II) | 0 | 0 | 0 |

| Concepto | Estimado | Devengado | Pagado [3] |
|---|---|---|---|
| | | | |
| III. Balance Presupuestario (Superávit o Déficit) | 0 | 0 | 0 |
| | | | |
| IV. Intereses, Comisiones y Gastos de la Deuda | | | |
| | | | |
| V. Balance Primario (Superávit o Déficit) (V= III - IV) | 0 | 0 | 0 |

| Concepto | Estimado | Devengado | Pagado [3] |
|---|---|---|---|
| | | | |
| A. Financiamiento | | | |
| | | | |
| B. Amortización de la deuda | | | |
| | | | |
| C. Endeudamiento ó desendeudamiento (C = A - B) | 0 | 0 | 0 |

NO APLICA

1. Los Ingresos que se presentan son los ingresos presupuestarios totales sin incluir los ingresos por financiamientos. Los Ingresos del Gobierno de la Entidad Federativa corresponden a los del Poder Ejecutivo, Legislativo Judicial y Autónomos
2. Los egresos que se presentan son los egresos presupuestarios totales sin incluir los egresos por amortización. Los egresos del Gobierno de la Entidad Federativa corresponden a los del Poder Ejecutivo, Legislativo, Judicial y Órganos Autónomos

3. Para Ingresos se reportan los ingresos recaudados; para egresos se reportan los egresos pagados

**SEGUNDO INFORME TRIMESTRAL ENERO-JUNIO 2022**

ESTADO ANALITICO DEL EJERCICIO DEL PRESUPUESTO DE EGRESOS

**RESUMEN POR PROGRAMA PRESUPUESTARIO**

| Clave | Concepto | Aprobado 1 | Ampliaciones / Reducciones 2= (3-1) | Modificado 3 = (1+2) | Devengado 4 | Pagado 5 | Subejercicio 6 = (3-4) |
|---|---|---|---|---|---|---|---|
| **5** | **ORGANISMOS PÚBLICOS DESCENTRALIZADOS** | **31,649,699.09** | **338,308.80** | **31,988,007.89** | **18,962,328.56** | **16,342,644.24** | **13,025,679.33** |
| **02** | **CASA DE LA CULTURA OAXAQUEÑA** | **31,649,699.09** | **338,308.80** | **31,988,007.89** | **18,962,328.56** | **16,342,644.24** | **13,025,679.33** |
| **1** | **PROGRAMAS** | **31,649,699.09** | **338,308.80** | **31,988,007.89** | **18,962,328.56** | **16,342,644.24** | **13,025,679.33** |
| 2 | DESEMPEÑO DE LAS FUNCIONES | 31,649,699.09 | 338,308.80 | 31,988,007.89 | 18,962,328.56 | 16,342,644.24 | 13,025,679.33 |
| | **TOTAL DEPENDENCIA / ENTIDAD** | **31,649,699.09** | **338,308.80** | **31,988,007.89** | **18,962,328.56** | **16,342,644.24** | **13,025,679.33** |

# REPORTE DE AVANCE DE GESTIÓN
# UR 502 - CASA DE LA CULTURA OAXAQUEÑA
# SEGUNDO TRIMESTRE 2022

Gobierno del Estado

**OBJETIVO INSTITUCIONAL:** DIFUNDIR LA CULTURA EN TODAS SUS MANIFESTACIONES EN LA CIUDAD DE OAXACA Y SUS MUNICIPIOS CONURBADOS DE ACUERDO CON LAS NECESIDADES Y LAS POLÍTICAS QUE ESTABLEZCA EL PODER EJECUTIVO.

**ALINEACIÓN PED:**

**EJE:** 01-OAXACA INCLUYENTE CON EL DESARROLLO SOCIAL

**TEMA:** 09-CULTURA Y ARTE

**OBJETIVO:** 02-PROMOVER, FOMENTAR Y DIFUNDIR LA RIQUEZA Y PLURALIDAD DE LAS TRADICIONES Y EXPRESIONES ARTÍSTICAS Y CULTURALES DEL PUEBLO OAXAQUEÑO COMO ELEMENTO FUNDAMENTAL DE SU DESARROLLO SOCIAL Y HUMANO.

**ESTRATEGIA:** 01-REVALORAR Y FOMENTAR LAS DIVERSAS EXPRESIONES Y PRÁCTICAS CULTURALES IDENTITARIAS DE LAS REGIONES GEOGRÁFICAS DE LA ENTIDAD, PARA LA PRESERVACIÓN DE SUS COSTUMBRES Y TRADICIONES A TRAVÉS DE LA PROMOCIÓN Y DIFUSIÓN DE LAS MISMAS.

**LÍNEAS DE ACCIÓN:** 02-IMPULSAR LA FORMACIÓN ARTÍSTICA A PARTIR DE LA ARTICULACIÓN DE LOS TRES ÓRDENES DE GOBIERNO PARA DESARROLLAR LAS EXPRESIONES CULTURALES QUE LES DAN IDENTIDAD A LOS MUNICIPIOS Y AL ESTADO DE OAXACA.

**UE:** 001-OFICINA DEL DIRECTOR DE LA CASA DE LA CULTURA OAXAQUEÑA

**MATRÍZ DE INDICADORES PARA RESULTADOS:**

**FIN:** CONTRIBUIR A PROMOVER Y DIFUNDIR LA RIQUEZA Y LA PLURALIDAD DE LAS TRADICIONES Y EXPRESIONES ARTISTÍCAS Y CULTURALES DEL PUEBLO OAXAQUEÑO

**PROPÓSITO:** MUNICIPIOS APOYADOS EN PROMOCIÓN, FOMENTO Y DIFUSIÓN DE LAS DIVERSIDADES CULTURALES

**COMPONENTE:** 485-ACCIONES DE GESTIÓN PARA LA PROMOCIÓN, FOMENTO Y DIFUSIÓN DE LAS DIVERSIDADES CULTURALES Y BIOCULTURALES

**ACTIVIDAD:** 2132-GESTIÓN ADMINISTRATIVA Y FINANCIERA

## ESTRUCTURA PROGRAMATICA

| PROGRAMA | SUBPROGRAMA | PROYECTO | OBRA/ACTIVIDAD |
|---|---|---|---|
| 147-PROMOCIÓN, FOMENTO Y DIFUSIÓN DE LAS DIVERSIDADES CULTURALES Y BIOCULTURALES | 00-- - | 000-- - | 001-GESTIÓN DE POLÍTICAS PUBLICAS, CULTURALES Y ARTÍSTICAS |

| POBLACIÓN O ÁREA DE ENFOQUE POTENCIAL | ATRIBUTO DE LA POBLACIÓN O ÁREA DE ENFOQUE: | POBLACIÓN GENERAL DEL ESTADO DE OAXACA | HOMBRES: | 1974843 | MUJERES: | 2157305 | TOTAL: | 4132148 |
|---|---|---|---|---|---|---|---|---|

## PRESUPUESTO ANUAL

| Aprobado | Ampliación | Reducción | Modificado | EJERCIDO T1 | EJERCIDO T2 | EJERCIDO T3 | EJERCIDO T4 |
|---|---|---|---|---|---|---|---|
| 20,291,483.54 | 521,414.14 | 358,537.08 | 20,454,360.60 | 5,209,293.28 | 6,206,057.55 | 0.00 | 0.00 |
| | | | | TOTAL EJERCIDO AL TRIMESTRE VIGENTE | | | 11,415,350.83 |

## PRESUPUESTO TRIMESTRAL DE LA ACTIVIDAD

| Aprobado | Modificado | Comprometido | Devengado | Ejercido | % de Ejercido Vs. Modificado |
|---|---|---|---|---|---|
| 5,000,858.95 | 6,312,173.83 | 6,206,057.55 | 6,206,057.55 | 6,206,057.55 | 98.32 |

## DATOS DEL INDICADOR

**Nombre :** PORCENTAJE DE GESTIONES ADMINISTRATIVAS Y FINANCIERAS REALIZADAS — **Número de indicador :** 2588

**Definición :** MIDE EL PORCENTAJE DE GESTIONES ADMINISTRATIVAS Y FINANCIERAS REALIZADAS, RESPECTO A LO PROGRAMADO

**Método de Cálculo :** (NÚMERO DE GESTIONES ADMINISTRATIVAS Y FINANCIERAS REALIZADAS / NÚMERO DE GESTIONES ADMINISTRATIVAS Y FINANCIERAS PROGRAMADAS A REALIZAR)*100

| Tipo | Dimensión | Frecuencia de Medición | Forma de cálculo del indicador | Tipo de Valor | Sentido Esperado |
|---|---|---|---|---|---|
| GESTIÓN | EFICACIA | TRIMESTRAL | PORCENTAJE | FLUJO | ASCENDENTE |

| MEDIOS DE VERIFICACIÓN / FUENTE INFORMACIÓN | SUPUESTO |
|---|---|
| INFORME DE TRAMITES ADMINISTRATIVOS Y FINANCIEROS GENERADO POR EL DEPARTAMENTO ADMINISTRATIVO, BAJO RESGUARDO Y UBICADO EN EL MISMO DEPARTAMENTO ADMINISTRATIVO DE LA CASA DE LA CULTURA OAXAQUEÑA, EL CUAL TIENE UN PERIODO DE ACTUALIZACIÓN TRIMESTRAL | LOS TRAMITES ADMINISTRATIVOS Y FINANCIEROS SE REALIZAN Y ENTREGAN EN TIEMPO Y FORMA ANTE LAS INSTANCIAS CORRESPONDIENTES |

## DATOS DE LA META

**Definición de la variable Meta:** 1 - NÚMERO DE GESTIONES ADMINISTRATIVAS Y FINANCIERAS REALIZADAS

**Unidad de medida:** 25 - NÚMERO

| LÍNEA BASE | | | | VALOR PROGRAMADO ANUAL | | | |
|---|---|---|---|---|---|---|---|
| AÑO | 2020 | VALOR | 600.00 | AÑO | 2022 | VALOR | 600.00 |

## AVANCE TRIMESTRAL OBRA/ACTIVIDAD

| METAS | 1er.TRIMESTRE | 2o.TRIMESTRE | 3er.TRIMESTRE | 4o.TRIMESTRE | CUMPLIMIENTO DE METAS | |
|---|---|---|---|---|---|---|
| PROGRAMACIÓN INICIAL | 150.00 | 150.00 | 150.00 | 150.00 | T1+T2+T3+T4 | 600.00 |
| PROGRAMACIÓN ACTUALIZADA | 150.00 | 150.00 | | | T1+T2+T3+T4 | 300.00 |
| METAS ALCANZADAS | 150.00 | 150.00 | 0.00 | 0.00 | T1+T2+T3+T4 | 300.00 |
| PORCENTAJE ALCANZADO TRIMESTRAL | 100.00 | 100.00 | 0.00 | 0.00 | PORCENTAJE ALCANZADO ANUAL | 50.00 |

PORCENTAJE DE CUMPLIMIENTO ALCANZADO EN EL TRIMESTRE: 100.00 %

JEFE ADMINISTRATIVO

ALBERTO SALVADOR MONTES QUIROZ
JEFE DEL DEPARTAMENTO ADMINISTRATIVO

TITULAR DE LA DEPENDENCIA/ENTIDAD

JESUS EMILIO DE LEO BLANCO
DIRECTOR GENERAL

# REPORTE DE AVANCE DE GESTIÓN
# UR 502 - CASA DE LA CULTURA OAXAQUEÑA
# SEGUNDO TRIMESTRE 2022

Gobierno del Estado

| ALINEACIÓN PED: | | MATRÍZ DE INDICADORES PARA RESULTADOS: | |
|---|---|---|---|
| ESTRATEGIA: | 02-PROMOVER EL APROVECHAMIENTO DE LA INFRAESTRUCTURA Y ESPACIOS CULTURALES PARA EL DESARROLLO DE CAPACIDAD Y EL DISFRUTE DE LA OFERTA CULTURAL Y ARTÍSTICA EN EL ESTADO. | COMPONENTE: | 311-DESARROLLO DEL ARTE Y CULTURA FORMADO Y CAPACITADO |
| LÍNEAS DE ACCIÓN: | 04-PROMOVER LA CAPACITACIÓN Y PROFESIONALIZACIÓN ARTÍSTICA PARA EL APROVECHAMIENTO DE LOS ESPACIOS CULTURALES, COMO SON EL TALLER DE ARTES PLÁSTICA ?RUFINO TAMAYO?, EL CIMO, EL CASA Y LA CASA DE LA CULTURA OAXAQUEÑA. | ACTIVIDAD: | 1970-REALIZAR TALLER DE FORMACIÓN ARTÍSTICA |

**UE:** 002-DEPARTAMENTO DE FOMENTO ARTÍSTICO

**ESTRUCTURA PROGRAMATICA**

| PROGRAMA | SUBPROGRAMA | PROYECTO | OBRA/ACTIVIDAD |
|---|---|---|---|
| 147-PROMOCIÓN, FOMENTO Y DIFUSIÓN DE LAS DIVERSIDADES CULTURALES Y BIOCULTURALES | 02-FORMACIÓN Y CAPACITACIÓN PARA EL DESARROLLO DEL ARTE Y CULTURA | 000-- - | 001-FORMACIÓN ARTÍSTICA EN LA CIUDAD DE OAXACA DE JUÁREZ Y MUNICIPIOS CONURBADOS |

| POBLACIÓN O ÁREA DE ENFOQUE POTENCIAL | ATRIBUTO DE LA POBLACIÓN O ÁREA DE ENFOQUE: | POBLACIÓN GENERAL DEL ESTADO DE OAXACA | HOMBRES: | 1974843 | MUJERES: | 2157305 | TOTAL: | 4132148 |
|---|---|---|---|---|---|---|---|---|

**PRESUPUESTO ANUAL**

| Aprobado | Ampliación | Reducción | Modificado | EJERCIDO T1 | EJERCIDO T2 | EJERCIDO T3 | EJERCIDO T4 |
|---|---|---|---|---|---|---|---|
| 7,460,296.17 | 254,608.18 | 127,271.08 | 7,587,633.27 | 2,085,506.32 | 2,882,226.21 | 0.00 | 0.00 |
| | | | | TOTAL EJERCIDO AL TRIMESTRE VIGENTE | | | 4,967,732.53 |

**PRESUPUESTO TRIMESTRAL DE LA ACTIVIDAD**

| Aprobado | Modificado | Comprometido | Devengado | Ejercido | % de Ejercido Vs. Modificado |
|---|---|---|---|---|---|
| 1,842,342.78 | 2,956,539.01 | 2,882,226.21 | 2,882,226.21 | 2,882,226.21 | 97.49 |

**DATOS DEL INDICADOR**

| | | | |
|---|---|---|---|
| Nombre : | RAZÓN DE ALUMNOS ATENDIDOS POR TALLERES DE FORMACIÓN ARTÍSTICA IMPARTIDOS | Número de indicador : | 2060 |
| Definición : | MIDE LA RAZÓN DE ALUMNOS ATENDIDOS POR TALLERES DE FORMACIÓN ARTÍSTICA IMPARTIDOS | | |
| Método de Cálculo : | (NÚMERO DE ALUMNOS ATENDIDOS EN LOS TALLERES DE FORMACIÓN ARTÍSTICA/ NÚMERO DE TALLERES DE FORMACIÓN ARTÍSTICA REALIZADOS) | | |

| Tipo | Dimensión | Frecuencia de Medición | Forma de cálculo del indicador | Tipo de Valor | Sentido Esperado |
|---|---|---|---|---|---|
| GESTIÓN | EFICIENCIA | TRIMESTRAL | RAZÓN | FLUJO | ASCENDENTE |

| MEDIOS DE VERIFICACIÓN / FUENTE INFORMACIÓN | SUPUESTO |
|---|---|
| LISTAS DE ASISTENCIA DE USUARIOS, INFORMACION GENERADA POR EL DEPARTAMENTO DE FOMENTO ARTISTICO, BAJO EL RESGUARDO Y UBICADO EN EL MISMO DEPARTAMENTO DE LA CASA DE LA CULTURA OAXAQUEÑA, CON UN PERIODO DE ACTUALIZACIÓN CUATRIMESTRAL. | EXISTE DEMANDA PARA LOS TALLERES OFERTADOS |

**DATOS DE LA META**

| | |
|---|---|
| Definición de la variable Meta: | 1 - NÚMERO DE ALUMNOS POR TALLERES DE FORMACIÓN ARTÍSTICA IMPARTIDOS |
| Unidad de medida: | 25 - NÚMERO |

| LÍNEA BASE | | | | VALOR PROGRAMADO ANUAL | | | |
|---|---|---|---|---|---|---|---|
| AÑO | 2020 | VALOR | 5,828.00 | AÑO | 2022 | VALOR | 1,150.00 |

**AVANCE TRIMESTRAL OBRA/ACTIVIDAD**

| METAS | 1er.TRIMESTRE | 2o.TRIMESTRE | 3er.TRIMESTRE | 4o.TRIMESTRE | CUMPLIMIENTO DE METAS | |
|---|---|---|---|---|---|---|
| PROGRAMACIÓN INICIAL | 281.00 | 294.00 | 294.00 | 281.00 | T1+T2+T3+T4 | 1,150.00 |
| PROGRAMACIÓN ACTUALIZADA | 281.00 | 595.00 | | | T1+T2+T3+T4 | 876.00 |
| METAS ALCANZADAS | 511.00 | 604.00 | 0.00 | 0.00 | T1+T2+T3+T4 | 1,115.00 |
| PORCENTAJE ALCANZADO TRIMESTRAL | 181.85 | 101.51 | 0.00 | 0.00 | PORCENTAJE ALCANZADO ANUAL | 76.84 |

PORCENTAJE DE CUMPLIMIENTO ALCANZADO EN EL TRIMESTRE: 101.51 %

JEFE ADMINISTRATIVO

ALBERTO SALVADOR MONTES QUIROZ
JEFE DEL DEPARTAMENTO ADMINISTRATIVO

TITULAR DE LA DEPENDENCIA/ENTIDAD

JESUS EMILIO DE LEO BLANCO
DIRECTOR GENERAL

# REPORTE DE AVANCE DE GESTIÓN
# UR 502 - CASA DE LA CULTURA OAXAQUEÑA
# SEGUNDO TRIMESTRE 2022

Gobierno del Estado

**ALINEACIÓN PED:**

**ESTRATEGIA:** 01-REVALORAR Y FOMENTAR LAS DIVERSAS EXPRESIONES Y PRÁCTICAS CULTURALES IDENTITARIAS DE LAS REGIONES GEOGRÁFICAS DE LA ENTIDAD, PARA LA PRESERVACIÓN DE SUS COSTUMBRES Y TRADICIONES A TRAVÉS DE LA PROMOCIÓN Y DIFUSIÓN DE LAS MISMAS.

**LÍNEAS DE ACCIÓN:** 02-IMPULSAR LA FORMACIÓN ARTÍSTICA A PARTIR DE LA ARTICULACIÓN DE LOS TRES ÓRDENES DE GOBIERNO PARA DESARROLLAR LAS EXPRESIONES CULTURALES QUE LES DAN IDENTIDAD A LOS MUNICIPIOS Y AL ESTADO DE OAXACA.

**UE:** 003-DEPARTAMENTO DE PROMOCIÓN Y DIFUSIÓN

**MATRÍZ DE INDICADORES PARA RESULTADOS:**

**COMPONENTE:** 312-ARTE Y CULTURA PROMOVIDA Y DIFUNDIDA

**ACTIVIDAD:** 1974-REALIZAR EVENTO CULTURAL Y ARTÍSTICO

## ESTRUCTURA PROGRAMATICA

| PROGRAMA | SUBPROGRAMA | PROYECTO | OBRA/ACTIVIDAD |
|---|---|---|---|
| 147-PROMOCIÓN, FOMENTO Y DIFUSIÓN DE LAS DIVERSIDADES CULTURALES Y BIOCULTURALES | 10-PROMOCIÓN Y DIFUSIÓN DEL ARTE Y CULTURA | 000-- - | 001-EVENTOS CULTURALES Y ARTÍSTICOS EN LA CIUDAD DE OAXACA DE JUÁREZ Y MUNICIPIOS CONURBADOS |

| POBLACIÓN O ÁREA DE ENFOQUE POTENCIAL | ATRIBUTO DE LA POBLACIÓN O ÁREA DE ENFOQUE: | POBLACIÓN GENERAL DEL ESTADO DE OAXACA | HOMBRES: | 1974843 | MUJERES: | 2157305 | TOTAL: | 4132148 |
|---|---|---|---|---|---|---|---|---|

## PRESUPUESTO ANUAL

| Aprobado | Ampliación | Reducción | Modificado | EJERCIDO T1 | EJERCIDO T2 | EJERCIDO T3 | EJERCIDO T4 |
|---|---|---|---|---|---|---|---|
| 3,862,919.38 | 63,341.00 | 15,246.36 | 3,911,014.02 | 1,079,197.18 | 1,500,048.02 | 0.00 | 0.00 |
| | | | | TOTAL EJERCIDO AL TRIMESTRE VIGENTE | | | 2,579,245.20 |

## PRESUPUESTO TRIMESTRAL DE LA ACTIVIDAD

| Aprobado | Modificado | Comprometido | Devengado | Ejercido | % de Ejercido Vs. Modificado |
|---|---|---|---|---|---|
| 942,638.83 | 1,528,995.06 | 1,500,048.02 | 1,500,048.02 | 1,500,048.02 | 98.11 |

## DATOS DEL INDICADOR

| | | | |
|---|---|---|---|
| Nombre : | PORCENTAJE DE ACTIVIDADES ARTÍSTICAS Y CULTURALES REALIZADAS | Número de indicador : | 1793 |
| Definición : | MIDE EL PORCENTAJE DE ACTIVIDADES ARTÍSTICAS Y CULTURALES REALIZADAS, RESPECTO A LAS PROGRAMADAS | | |
| Método de Cálculo : | (NÚMERO DE ACTIVIDADES ARTÍSTICAS Y CULTURALES REALIZADAS/ NÚMERO DE ACTIVIDADES ARTÍSTICAS Y CULTURALES PROGRAMADAS) *100 | | |

| Tipo | Dimensión | Frecuencia de Medición | Forma de cálculo del indicador | Tipo de Valor | Sentido Esperado |
|---|---|---|---|---|---|
| GESTIÓN | EFICACIA | TRIMESTRAL | PORCENTAJE | FLUJO | ASCENDENTE |

| MEDIOS DE VERIFICACIÓN / FUENTE INFORMACIÓN | SUPUESTO |
|---|---|
| NOTAS PERIODISTICAS, CARTELES, EVIDENCIA FOTOGRAFIA, AUDIOVISUAL Y REDES SOCIALES, GENERADA POR EL DEPARTAMENTO DE PROMOCIÓN Y DIFUSIÓN DE LA C.C.O, BAJO RESGUARDO Y UBICADO EN EL MISMO DEPARTAMENTO, PUBLICADAS EN LA PAGINA WEB WW.OAXACA.GOB.MX/CCO , CON UN PERIODO DE ACTUALIZACIÓN TRIMESTRAL. | EXISTEN BUENAS CONDICIONES SOCIALES Y POLÍTICAS |

## DATOS DE LA META

| | |
|---|---|
| Definición de la variable Meta: | 1 - NÚMERO DE ACTIVIDADES ARTÍSTICAS Y CULTURALES REALIZADAS |
| Unidad de medida: | 25 - NÚMERO |

| LÍNEA BASE | | | | VALOR PROGRAMADO ANUAL | | | |
|---|---|---|---|---|---|---|---|
| AÑO | 2020 | VALOR | 0.00 | AÑO | 2022 | VALOR | 12.00 |

## AVANCE TRIMESTRAL OBRA/ACTIVIDAD

| METAS | 1er.TRIMESTRE | 2o.TRIMESTRE | 3er.TRIMESTRE | 4o.TRIMESTRE | CUMPLIMIENTO DE METAS | |
|---|---|---|---|---|---|---|
| PROGRAMACIÓN INICIAL | 2.00 | 3.00 | 4.00 | 3.00 | T1+T2+T3+T4 | 12.00 |
| PROGRAMACIÓN ACTUALIZADA | 2.00 | 8.00 | | | T1+T2+T3+T4 | 10.00 |
| METAS ALCANZADAS | 2.00 | 8.00 | 0.00 | 0.00 | T1+T2+T3+T4 | 10.00 |
| PORCENTAJE ALCANZADO TRIMESTRAL | 100.00 | 100.00 | 0.00 | 0.00 | PORCENTAJE ALCANZADO ANUAL | 58.82 |

PORCENTAJE DE CUMPLIMIENTO ALCANZADO EN EL TRIMESTRE: 100.00 %

JEFE ADMINISTRATIVO

ALBERTO SALVADOR MONTES QUIROZ
JEFE DEL DEPARTAMENTO ADMINISTRATIVO

TITULAR DE LA DEPENDENCIA/ENTIDAD

JESUS EMILIO DE LEO BLANCO
DIRECTOR GENERAL

# PROGRAMAS Y PROYECTOS DE INVERSION

NO APLICA

# RELACION DE BIENES INMUEBLES QUE COMPONEN EL PATRIMONIO

## DEL 1° DE ENERO AL 30 DE JUNIO DEL 2022
(Pesos)

| CUENTA | DESCRIPCIÓN DEL BIEN | Saldo Final |
|---|---|---|
| 12310 | TERRENOS | |
| 12330 | EDIFICIOS NO RESIDENCIALES | 671,578 |
| 12351 | EDIFICACIÓN HABITACIONAL EN PROCESO | |
| 12352 | EDIFICACIÓN NO HABITACIONAL EN PROCESO | |
| 12353 | CONSTRUCCIÓN DE OBRAS PARA EL ABASTECIMIENTO DE AGUA, PETRÓLEO, GAS, ELECTRICIDAD Y TELECOMUNICACION | |
| 12354 | DIVISIÓN DE TERRENOS Y CONSTRUCCIÓN DE OBRAS DE URBANIZACIÓN EN PROCESO | |
| 12355 | CONSTRUCCIÓN DE VÍAS DE COMUNICACIÓN EN PROCESO | |
| 12356 | OTRAS CONSTRUCCIONES DE INGENIERÍA CIVIL U OBRA PESADA EN PROCESO | |
| 12357 | INSTALACIONES Y EQUIPAMIENTO EN CONSTRUCCIONES EN PROCESO | |
| 12359 | TRABAJOS DE ACABADOS EN EDIFICACIONES Y OTROS TRABAJOS ESPECIALIZADOS EN PROCESO | |
| 12361 | EDIFICACIÓN HABITACIONAL EN PROCESO | |
| 12362 | EDIFICACIÓN NO HABITACIONAL EN PROCESO | |
| 12363 | CONSTRUCCIÓN DE OBRAS PARA EL ABASTECIMIENTO DE AGUA, PETRÓLEO, GAS, ELECTRICIDAD Y TELECOMUNICACION | |
| 12364 | DIVISIÓN DE TERRENOS Y CONSTRUCCIÓN DE OBRAS DE URBANIZACIÓN | |
| 12365 | CONSTRUCCIÓN DE VÍAS DE COMUNICACIÓN EN PROCESO | |
| 12366 | OTRAS CONSTRUCCIONES DE INGENIERÍA CIVIL U OBRA PESADA EN PROCESO | |
| 12367 | INSTALACIONES Y EQUIPAMIENTO EN CONSTRUCCIONES EN PROCESO | |
| 12369 | TRABAJOS DE ACABADOS EN EDIFICACIONES Y OTROS TRABAJOS ESPECIALIZADOS EN PROCESO | |
| 12390 | OTROS BIENES INMUEBLES | |
| | **SUMA TOTAL:** | **671,578** |

# RELACION DE BIENES MUEBLES QUE COMPONEN EL PATRIMONIO
## DEL 1° DE ENERO AL 30 DE JUNIO DEL 2022
(Pesos)

| CUENTA | DESCRIPCIÓN DEL BIEN | Saldo Final |
|---|---|---|
| 12411 | MUEBLES DE OFICINA Y ESTANTERÍA | 210,270 |
| 12412 | MUEBLES, EXCEPTO DE OFICINA Y ESTANTERÍA | 318,189 |
| 12413 | EQUIPO DE CÓMPUTO Y DE TECNOLOGÍAS DE LA INFORMACIÓN | 224,731 |
| 12419 | OTROS MOBILIARIOS Y EQUIPOS DE ADMINISTRACIÓN | 10,087 |
| 12421 | EQUIPOS Y APARATOS AUDIOVISUALES | 257,921 |
| 12422 | APARATOS DEPORTIVOS | |
| 12423 | CÁMARAS FOTOGRÁFICAS Y DE VIDEO | 24,700 |
| 12429 | OTRO MOBILIARIO Y EQUIPO EDUCACIONAL Y RECREATIVO | |
| 12431 | EQUIPO MÉDICO Y DE LABORATORIO | |
| 12432 | INSTRUMENTAL MÉDICO Y DE LABORATORIO | |
| 12441 | AUTOMÓVILES Y CAMIONES | 792,179 |
| 12443 | EQUIPO AEROESPACIAL | |
| 12445 | EMBARCACIONES | |
| 12449 | OTROS EQUIPOS DE TRANSPORTE | |
| 12450 | EQUIPO DE DEFENSA Y SEGURIDAD | |
| 12461 | MAQUINARIA Y EQUIPO AGROPECUARIO | |
| 12462 | MAQUINARIA Y EQUIPO INDUSTRIAL | |
| 12463 | MAQUINARIA Y EQUIPO DE CONSTRUCCIÓN | |
| 12464 | SISTEMAS DE AIRE ACONDICIONADO, CALEFACCIÓN Y DE REFRIGERACIÓN INDUSTRIAL Y COMERCIAL | 39,025 |
| 12465 | EQUIPO DE COMUNICACIÓN Y TELECOMUNICACIÓN | |
| 12466 | EQUIPOS DE GENERACIÓN ELÉCTRICA, APARATOS Y ACCESORIOS ELÉCTRICOS | |
| 12467 | HERRAMIENTAS Y MÁQUINAS-HERRAMIENTA | 8,765 |
| 12469 | OTROS EQUIPOS | 139,541 |
| 12471 | BIENES ARTISTICOS, CULTURALES Y CIENTIFICOS | 258,000 |
| 12483 | AVES | |
| 12484 | OVINOS Y CAPRINOS | |
| 12486 | EQUINOS | |
| 12487 | ESPECIES MENORES Y DE ZOOLÓGICO | |
| 12488 | ÁRBOLES Y PLANTAS | |
| 12489 | OTROS ACTIVOS BIOLÓGICOS | |
| | SUMA TOTAL: | 2,283,408 |

GOBIERNO DEL ESTADO
DE OAXACA

Gobierno del Estado
2016-2022

CCO
Casa de la Cultura
Oaxaqueña

# RELACION DE CUENTAS BANCARIAS PRODUCTIVAS ESPECIFICAS
# DEL 1° DE ENERO AL 30 DE JUNIO DEL 2022

| FONDO, PROGRAMA O CONVENIO | DATOS DE LA CUENTA BANCARIA | | |
|---|---|---|---|
| | INSTITUCION BANCARIA | NUMERO DE CUENTA | FECHA DE APERTURA |
| | | | |
| | | | |
| | | | |
| | | | |
| | | | |

NO APLICA

# RELACION DE ESQUEMAS BURSATILES Y COBERTURAS FINANCIERAS

NO APLICA

GOBIERNO DEL ESTADO
DE OAXACA

Gobierno del Estado
2016-2022

CCO
Casa de la Cultura
Oaxaqueña

REPORTES DE LOS SUBSIDIOS Y OTRAS AYUDAS SOCIALES
Periodo: del 1° de Enero al 30 de Junio del 2022

| Concepto | Ayuda | Subsidio | Sector (económico o social) | Beneficiario | CURP | RFC | Monto Pagado |
|---|---|---|---|---|---|---|---|
| | | | | | | | |
| | | | | | | | |
| | | | | | | | |
| | | | | | | | |
| | | | | | | | |
| | | | | | | | |

NO APLICA

**CASA DE LA CULTURA OAXAQUEÑA**
**Estado de Situación Financiera Detallado - LDF**
**Al 31 de diciembre de 2021 y al 30 de junio de 2022**
**(PESOS)**

| Concepto | 30 de junio de 2022 | 31 de diciembre de 2021 | Concepto | 30 de junio de 2022 | 31 de diciembre de 2021 |
|---|---|---|---|---|---|
| **ACTIVO** | | | **PASIVO** | | |
| **Activo Circulante** | | | **Pasivo Circulante** | | |
| **Efectivo y Equivalentes** | **94,212** | **19** | **Cuentas por Pagar a Corto Plazo** | **1,461,408** | **1,732,461** |
| Efectivo | | | Servicios Personales por Pagar a Corto Plazo | 130,210 | 217,923 |
| Bancos/Tesorería | | | Proveedores por Pagar a Corto Plazo | | 5,800 |
| Bancos/Dependencias y Otros | 94,212 | 19 | Contratistas por Obras Públicas por Pagar a Corto Plazo | | |
| Inversiones Temporales (Hasta 3 meses) | | | Participaciones y Aportaciones por Pagar a Corto Plazo | | |
| Fondos con Afectación Específica | | | Transferencias Otorgadas por Pagar a Corto Plazo | 367,337 | 330,499 |
| Depósitos de Fondos de Terceros en Garantía y/o Administración | | | Intereses, Comisiones y Otros Gastos de la Deuda Pública por Pagar a Corto Plazo | | |
| Otros Efectivos y Equivalentes | | | Retenciones y Contribuciones por Pagar a Corto Plazo | 923,717 | 1,178,155 |
| **Derechos a Recibir Efectivo o Equivalentes** | **1,367,196** | **1,732,442** | Devoluciones de la Ley de Ingresos por Pagar a Corto Plazo | | |
| Inversiones Financieras de Corto Plazo | | | Otras Cuentas por Pagar a Corto Plazo | 40,144 | 84 |
| Cuentas por Cobrar a Corto Plazo | | | **Documentos por Pagar a Corto Plazo** | **0** | **0** |
| Deudores Diversos por Cobrar a Corto Plazo | 1,367,196 | 1,732,442 | Documentos Comerciales por Pagar a Corto Plazo | | |
| Ingresos por Recuperar a Corto Plazo | | | Documentos con Contratistas por Obras Públicas por Pagar a Corto Plazo | | |
| Deudores por Anticipos de la Tesorería a Corto Plazo | | | Otros Documentos por Pagar a Corto Plazo | | |
| Préstamos Otorgados a Corto Plazo | | | **Porción a Corto Plazo de la Deuda Pública a Largo Plazo** | **0** | **0** |
| Otros Derechos a Recibir Efectivo o Equivalentes a Corto Plazo | | | Porción a Corto Plazo de la Deuda Pública | | |
| **Derechos a Recibir Bienes o Servicios** | **0** | **0** | Porción a Corto Plazo de Arrendamiento Financiero | | |
| Anticipo a Proveedores por Adquisición de Bienes y Prestación de Servicios a Corto Plazo | | | Títulos y Valores a Corto Plazo | | |
| Anticipo a Proveedores por Adquisición de Bienes Inmuebles y Muebles a Corto Plazo | | | **Pasivos Diferidos a Corto Plazo** | **0** | **0** |
| Anticipo a Proveedores por Adquisición de Bienes Intangibles a Corto Plazo | | | Ingresos Cobrados por Adelantado a Corto Plazo | | |
| Anticipo a Contratistas por Obras Públicas a Corto Plazo | | | Intereses Cobrados por Adelantado a Corto Plazo | | |
| Otros Derechos a Recibir Bienes o Servicios a Corto Plazo | | | Otros Pasivos Diferidos a Corto Plazo | | |
| **Inventarios** | **0** | **0** | **Fondos y Bienes de Terceros en Garantía y/o Administración a Corto Plazo** | **0** | **0** |
| Inventario de Mercancías para Venta | | | Fondos en Garantía a Corto Plazo | | |
| Inventario de Mercancías Terminadas | | | Fondos en Administración a Corto Plazo | | |
| Inventario de Mercancías en Proceso de Elaboración | | | Fondos Contingentes a Corto Plazo | | |
| Inventario de Materias Primas, Materiales y Suministros para Producción | | | Fondos de Fideicomisos, Mandatos y Contratos Análogos a Corto Plazo | | |
| Bienes en Tránsito | | | Otros Fondos de Terceros en Garantía y/o Administración a Corto Plazo | | |
| Almacenes | | | Valores y Bienes en Garantía a Corto Plazo | | |
| **Estimación por Pérdida o Deterioro de Activos Circulantes** | **0** | **0** | **Provisiones a Corto Plazo** | **0** | **0** |
| Estimaciones para Cuentas Incobrables por Derechos a Recibir Efectivo o Equivalentes | | | Provisión para Demandas y Juicios a Corto Plazo | | |
| Estimación por Deterioro de Inventarios | | | Provisión para Contingencias a Corto Plazo | | |
| **Otros Activos Circulantes** | **0** | **0** | Otras Provisiones a Corto Plazo | | |
| Valores en Garantía | | | **Otros Pasivos a Corto Plazo** | **0** | **0** |
| Bienes en Garantía (excluye depósitos de fondos) | | | Ingresos por Clasificar | | |
| Bienes Derivados de Embargos, Decomisos, Aseguramientos y Dación en Pago | | | Recaudación por Participar | | |
| Adquisición con Fondos de Terceros | | | Otros Pasivos Circulantes | | |
| **Total de Activos Circulantes** | **1,937,585** | **1,732,461** | **Total de Pasivos Circulantes** | **1,461,408** | **1,732,461** |
| **Activo No Circulante** | | | **Pasivo No Circulante** | | |
| Inversiones Financieras a Largo Plazo | | | Cuentas por Pagar a Largo Plazo | | |
| Derechos a Recibir Efectivo o Equivalentes a Largo Plazo | | | Documentos por Pagar a Largo Plazo | | |
| Bienes Inmuebles, Infraestructura y Construcciones en Proceso | 671,578 | 671,578 | Deuda Pública a Largo Plazo | | |
| Bienes Muebles | 2,283,408 | 2,291,347 | Pasivos Diferidos a Largo Plazo | | |
| Activos Intangibles | | | Fondos y Bienes de Terceros en Garantía y/o en Administración a Largo Plazo | | |
| Depreciación, Deterioro y Amortización Acumulada de Bienes | -1,267,157 | -1,267,157 | Provisiones a Largo Plazo | | |
| Activos Diferidos | | | | | |
| Estimación por Pérdida o Deterioro de Activos no Circulantes | | | **Total de Pasivos No Circulantes** | **0** | **0** |
| Otros Activos no Circulantes | | | | | |
| | | | **Total del Pasivo** | **1,461,408** | **1,732,461** |
| **Total de Activos No Circulantes** | **1,687,829** | **1,695,768** | | | |
| | | | **HACIENDA PÚBLICA/PATRIMONIO** | | |
| **Total del Activo** | **3,149,237** | **3,428,229** | | | |
| | | | **Hacienda Pública/Patrimonio Contribuido** | **912,198** | **912,198** |
| | | | Aportaciones | | |
| | | | Donaciones de Capital | 810,450 | 810,450 |
| | | | Actualización de la Hacienda Pública/Patrimonio | 101,748 | 101,748 |
| | | | **Hacienda Pública/Patrimonio Generado** | **775,632** | **783,571** |
| | | | Resultados del Ejercicio (Ahorro/ Desahorro) | 0 | -306,644 |
| | | | Resultados de Ejercicios Anteriores | 775,632 | 1,090,215 |
| | | | Revalúos | | |
| | | | Reservas | | |
| | | | Rectificaciones de Resultados de Ejercicios Anteriores | | |
| | | | . | | |
| | | | **Exceso o Insuficiencia en la Actualización de la Hacienda Pública/Patrimonio** | **0** | **0** |
| | | | Resultado por Posición Monetaria | | |
| | | | Resultado por Tenencia de Activos no Monetarios | | |
| | | | **Total Hacienda Pública/Patrimonio** | **1,687,829** | **1,695,768** |
| | | | **Total del Pasivo y Hacienda Pública/Patrimonio** | **3,149,237** | **3,428,229** |

**CASA DE LA CULTURA OAXAQUEÑA**
**Balance Presupuestario - LDF**
**Del 1 de enero al 30 de junio de 2022**
**(PESOS)**

| Concepto | Estimado/ Aprobado | Devengado | Recaudado/ Pagado |
|---|---|---|---|
| **A. Ingresos Totales (A = A1+A2+A3)** | **31,649,699** | **18,962,328** | **16,293,828** |
| A1. Ingresos de Libre Disposición | 31,649,699 | 18,962,328 | 16,293,828 |
| A2. Transferencias Federales Etiquetadas | 0 | 0 | 0 |
| A3. Financiamiento Neto | 0 | 0 | 0 |
| **B. Egresos Presupuestarios[1] (B = B1+B2)** | **31,649,699** | **18,962,328** | **16,293,828** |
| B1. Gasto No Etiquetado (sin incluir Amortización de la Deuda Pública) | 31,649,699 | 18,962,328 | 16,293,828 |
| B2. Gasto Etiquetado (sin incluir Amortización de la Deuda Pública) | 0 | 0 | 0 |
| **C. Remanentes del Ejercicio Anterior ( C = C1 + C2 )** | | **0** | **0** |
| C1. Remanentes de Ingresos de Libre Disposición aplicados en el periodo | | | |
| C2. Remanentes de Transferencias Federales Etiquetadas aplicados en el periodo | | | |
| **I. Balance Presupuestario (I = A – B + C)** | **0** | **0** | **0** |
| **II. Balance Presupuestario sin Financiamiento Neto (II = I - A3)** | **0** | **0** | **0** |
| **III. Balance Presupuestario sin Financiamiento Neto y sin Remanentes del Ejercicio Anterior (III= II - C)** | **0** | **0** | **0** |

| Concepto | Aprobado | Devengado | Pagado |
|---|---|---|---|
| **E. Intereses, Comisiones y Gastos de la Deuda (E = E1+E2)** | **0** | **0** | **0** |
| E1. Intereses, Comisiones y Gastos de la Deuda con Gasto No Etiquetado | | | |
| E2. Intereses, Comisiones y Gastos de la Deuda con Gasto Etiquetado | | | |
| **IV. Balance Primario (IV = III + E)** | **0** | **0** | **0** |

| Concepto | Estimado/ Aprobado | Devengado | Recaudado/ Pagado |
|---|---|---|---|
| **F. Financiamiento (F = F1 + F2)** | **0** | **0** | **0** |
| F1. Financiamiento con Fuente de Pago de Ingresos de Libre Disposición | | | |
| F2. Financiamiento con Fuente de Pago de Transferencias Federales Etiquetadas | | | |
| **G. Amortización de la Deuda (G = G1 + G2)** | **0** | **0** | **0** |
| G1. Amortización de la Deuda Pública con Gasto No Etiquetado | | | |
| G2. Amortización de la Deuda Pública con Gasto Etiquetado | | | |
| **A3. Financiamiento Neto (A3 = F – G )** | **0** | **0** | **0** |

| Concepto | Estimado/ Aprobado | Devengado | Recaudado/ Pagado |
|---|---|---|---|
| A1. Ingresos de Libre Disposición | 31,649,699 | 18,962,328 | 16,293,828 |
| **A3.1 Financiamiento Neto con Fuente de Pago de Ingresos de Libre Disposición (A3.1 = F1 – G1)** | **0** | **0** | **0** |
| F1. Financiamiento con Fuente de Pago de Ingresos de Libre Disposición | | | |
| G1. Amortización de la Deuda Pública con Gasto No Etiquetado | | | |
| B1. Gasto No Etiquetado (sin incluir Amortización de la Deuda Pública) | 31,649,699 | 18,962,328 | 16,293,828 |
| C1. Remanentes de Ingresos de Libre Disposición aplicados en el periodo | | | |
| **V. Balance Presupuestario de Recursos Disponibles (V = A1 + A3.1 – B 1 + C1)** | **0** | **0** | **0** |
| **VI. Balance Presupuestario de Recursos Disponibles sin Financiamiento Neto (VI = V – A3.1)** | **0** | **0** | **0** |

| Concept | Estimado/ Aprobado | Devengado | Recaudado/ |
|---|---|---|---|
| A2. Transferencias Federales Etiquetadas | 0 | 0 | 0 |
| **A3.2 Financiamiento Neto con Fuente de Pago de Transferencias Federales Etiquetadas (A3.2 = F2 – G2)** | **0** | **0** | **0** |
| F2. Financiamiento con Fuente de Pago de Transferencias Federales | | | |
| G2. Amortización de la Deuda Pública con Gasto Etiquetado | | | |
| B2. Gasto Etiquetado (sin incluir Amortización de la Deuda Pública) | 0 | 0 | 0 |
| C2. Remanentes de Transferencias Federales Etiquetadas aplicados en el periodo | | | |
| **VII. Balance Presupuestario de Recursos Etiquetados (VII = A2 + A3.2 – B2 + C2)** | **0** | **0** | **0** |
| **VIII. Balance Presupuestario de Recursos Etiquetados sin Financiamiento Neto (VIII = VII – A3.2)** | **0** | **0** | **0** |

**CASA DE LA CULTURA OAXAQUEÑA**
**Estado Analitico de Ingreso Detallado - LDF**
**Del 1 de enero al 30 de junio de 2022**
**(PESOS)**

| Concepto | Ingreso | | | | | Diferencia |
|---|---|---|---|---|---|---|
| | Estimado | Ampliaciones/ (Reducciones) | Modificado | Devengado | Recaudado | |
| **Ingresos de Libre Disposición** | | | | | | |
| A. Impuestos | | | | | | |
| B. Cuotas y Aportaciones de Seguridad Social | | | | | | |
| C. Contribuciones de Mejoras | | | | | | |
| D. Derechos | | | | | | |
| E. Productos | | | | | | |
| F. Aprovechamientos | | | | | | |
| G. Ingresos por Ventas de Bienes y Servicios | | | | | | |
| **H. Participaciones (H=h1+h2+h3+h4+h5+h6+h7+h8+h9+h10+h11)** | **0** | **0** | **0** | **0** | **0** | **0** |
| h1) Fondo General de Participaciones | | | | | | |
| h2) Fondo de Fomento Municipal | | | | | | |
| h3) Fondo de Fiscalización y Recaudación | | | | | | |
| h4) Fondo de Compensación | | | | | | |
| h5) Fondo de Extracción de Hidrocarburos | | | | | | |
| h6) Impuesto Especial Sobre Producción y Servicios | | | | | | |
| h7) 0.136% de la Recaudación Federal Participable | | | | | | |
| h8) 3.17% Sobre Extracción de Petróleo | | | | | | |
| h9) Gasolinas y Diésel | | | | | | |
| h10) Fondo del Impuesto Sobre la Renta | | | | | | |
| h11) Fondo de Estabilización de los Ingresos de las Entidades Federativas | | | | | | |
| **I. Incentivos Derivados de la Colaboración Fiscal (I=i1+i2+i3+i4+i5)** | **0** | **0** | **0** | **0** | **0** | **0** |
| i1) Tenencia o Uso de Vehículos | | | | | | |
| i2) Fondo de Compensación ISAN | | | | | | |
| i3) Impuesto Sobre Automóviles Nuevos | | | | | | |
| i4) Fondo de Compensación de Repecos-Intermedios | | | | | | |
| i5) Otros Incentivos Económicos | | | | | | |
| J. Transferencias | 31,649,699 | 366,157 | 32,015,856 | 18,962,328 | 16,293,828 | 13,053,528 |
| K. Convenios | | | | | | |
| k1) Otros Convenios y Subsidios | | | | | | |
| **L. Otros Ingresos de Libre Disposición (L=l1+l2)** | **0** | **0** | **0** | **0** | **0** | **0** |
| l1) Participaciones en Ingresos Locales | | | | | | |
| l2) Otros Ingresos de Libre Disposición | | | | | | |
| **I. Total de Ingresos de Libre Disposición (I=A+B+C+D+E+F+G+H+I+J+K+L)** | **31,649,699** | **366,157** | **32,015,856** | **18,962,328** | **16,293,828** | **13,053,528** |
| **Ingresos Excedentes de Ingresos de Libre Disposición** | | | | | | |
| **Transferencias Federales Etiquetadas** | | | | | | |
| **A. Aportaciones (A=a1+a2+a3+a4+a5+a6+a7+a8)** | **0** | **0** | **0** | **0** | **0** | **0** |
| a1) Fondo de Aportaciones para la Nómina Educativa y Gasto Operativo | | | | | | |
| a2) Fondo de Aportaciones para los Servicios de Salud | | | | | | |
| a3) Fondo de Aportaciones para la Infraestructura Social | | | | | | |
| a4) Fondo de Aportaciones para el Fortalecimiento de los Municipios y de las Demarcaciones Territoriales del Distrito Federal | | | | | | |
| a5) Fondo de Aportaciones Múltiples | | | | | | |
| a6) Fondo de Aportaciones para la Educación Tecnológica y de Adultos | | | | | | |
| a7) Fondo de Aportaciones para la Seguridad Pública de los Estados y del Distrito Federal | | | | | | |
| a8) Fondo de Aportaciones para el Fortalecimiento de las Entidades Federativas | | | | | | |
| **B. Convenios (B=b1+b2+b3+b4)** | **0** | **0** | **0** | **0** | **0** | **0** |
| b1) Convenios de Protección Social en Salud | | | | | | |
| b2) Convenios de Descentralización | | | | | | |
| b3) Convenios de Reasignación | | | | | | |
| b4) Otros Convenios y Subsidios | | | | | | |
| **C. Fondos Distintos de Aportaciones (C=c1+c2)** | **0** | **0** | **0** | **0** | **0** | **0** |
| c1) Fondo para Entidades Federativas y Municipios Productores de Hidrocarburos | | | | | | |
| c2) Fondo Minero | | | | | | |
| D. Transferencias, Subsidios y Subvenciones, y Pensiones y Jubilaciones | | | | | | |
| E. Otras Transferencias Federales Etiquetadas | | | | | | |
| **II. Total de Transferencias Federales Etiquetadas (II = A + B + C + D + E)** | **0** | **0** | **0** | **0** | **0** | **0** |
| **III. Ingresos Derivados de Financiamientos (III = A)** | **0** | **0** | **0** | **0** | **0** | **0** |
| A. Ingresos Derivados de Financiamientos | | | | | | |
| **IV. Total de Ingresos (IV = I + II + III)** | **31,649,699** | **366,157** | **32,015,856** | **18,962,328** | **16,293,828** | **13,053,528** |
| **Datos Informativos** | | | | | | |
| 1. Ingresos Derivados de Financiamientos con Fuente de Pago de Ingresos de Libre Disposición | | | | | | |
| 2. Ingresos Derivados de Financiamientos con Fuente de Pago de Transferencias Federales Etiquetadas | | | | | | |
| **3. Ingresos Derivados de Financiamientos (3 = 1 + 2)** | **0** | **0** | **0** | **0** | **0** | **0** |

| NOMBRE DE LA UR<br>Informe Analítico de la Deuda Pública y Otros Pasivos - LDF<br>Del 1 de enero al 30 de junio de 2022<br>(PESOS) | | | | | | | |
|---|---|---|---|---|---|---|---|
| **Denominación de la Deuda Pública y Otros Pasivos** | **Saldo al 31 de diciembre de 2021 (d)** | **Disposiciones del Periodo (e)** | **Amortizaciones del Periodo (f)** | **Revaluaciones, Reclasificaciones y Otros Ajustes (g)** | **Saldo Final del Periodo (h) h=d+e-f+g** | **Pago de Intereses del Periodo (i)** | **Pago de Comisiones y demás costos asociados durante el Periodo (j)** |
| **1. Deuda Pública (1=A+B)** | **0** | **0** | **0** | **0** | **0** | **0** | **0** |
| A. Corto Plazo (A=a1+a2+a3) | | | | | | | |
| a1) Instituciones de Crédito | | | | | | | |
| a2) Títulos y Valores | | | | | | | |
| a3) Arrendamientos Financieros | | | | | | | |
| B. Largo Plazo (B=b1+b2+b3) | | | | | | | |
| b1) Instituciones de Crédito | | | | | | | |
| b2) Títulos y Valores | | | | | | | |
| b3) Arrendamientos Financieros | | | | | | | |
| **2. Otros Pasivos** | **1,732,461** | **26,311,108** | **26,582,161** | **0** | **1,461,408** | **0** | **0** |
| **3. Total de la Deuda Pública y Otros Pasivos (3=1+2)** | **1,732,461** | **26,311,108** | **26,582,161** | **0** | **1,461,408** | **0** | **0** |
| **4. Deuda Contingente 1 (Informativo)** | | | | | | | |
| A. Deuda Contingente 1 | | | | | | | |
| B. Deuda Contingente 2 | | | | | | | |
| C. Deuda Contingente XX | | | | | | | |
| **5. Valor de Instrumentos Bono Cupón Cero 2 (Informativo)** | | | | | | | |
| A. Instrumento Bono Cupón Cero 1 | | | | | | | |
| B. Instrumento Bono Cupón Cero 2 | | | | | | | |
| C. Instrumento Bono Cupón Cero XX | | | | | | | |

1 Se refiere a cualquier Financiamiento sin fuente o garantía de pago definida, que sea asumida de manera solidaria o subsidiaria por las Entidades Federativas con sus Municipios, organismos descentralizados y empresas de participación estatal mayoritaria y fideicomisos, locales o municipales, y por los Municipios con sus respectivos organismos descentralizados y empresas de participación municipal mayoritaria.
2 Se refiere al valor del Bono Cupón Cero que respalda el pago de los créditos asociados al mismo (Activo).

| **Obligaciones a Corto Plazo (k)** | **Monto Contratado (l)** | **Plazo Pactado (m)** | **Tasa de Interés (n)** | **Comisiones y Costos Relacionados (o)** | **Tasa Efectiva (p)** |
|---|---|---|---|---|---|
| **6. Obligaciones a Corto Plazo (Informativo)** | | | | | |
| A. Crédito 1 | | | | | |
| B. Crédito 2 | | | | | |
| C. Crédito XX | | | | | |

**CASA DE LA CULTURA OAXAQUEÑA**
**Informe Analitico de Obligaciones Diferentes de Financiamientos -LDF**
**Del 1 de enero al 30 de junio de 2022**
**(PESOS)**

| Denominación de las Obligaciones Diferentes de Financiamiento (c ) | Fecha del Contrato (d) | Fecha de inicio de operación del proyecto (e ) | Fecha de vencimiento (f) | Monto de la inversión pactado (g) | Plazo pactado (h) | Monto promedio mensual del pago de la contraprestación (i) | Monto promedio mensual del pago de la contraprestación correspondiente al pago de inversión (j) | Monto pagado de la inversión al 30 de junio de 2022 (k) | Monto pagado de la inversión actualizado al 30 de junio de 2022 (l) | Saldo pendiente por pagar de la inversión al 30 de junio de 2022 (m = g – l) |
|---|---|---|---|---|---|---|---|---|---|---|
| **A. Asociaciones Público Privadas (APP's) (A=a+b+c+d)** | | | | | | | | | | |
| a) APP 1 | | | | | | | | | | |
| b) APP 2 | | | | | | | | | | |
| c) APP 3 | | | | | | | | | | |
| d) APP XX | | | | | | | | | | |
| **B. Otros Instrumentos (B=a+b+c+d)** | | | | | | | | | | |
| a) Otro Instrumento 1 | | | | | | | | | | |
| b) Otro Instrumento 2 | | | | | | | | | | |
| c) Otro Instrumento 3 | | | | | | | | | | |
| d) Otro Instrumento XX | | | | | | | | | | |
| **C. Total de Obligaciones Diferentes de Financiamiento (C=A+B)** | | | | | | | | | | |

No aplica

**CASA DE LA CULTURA OAXAQUEÑA**
**Estado Analítico del Ejercicio del Presupuesto de Egresos Detallado - LDF**
**Clasificación por Objeto del Gasto (Capítulo y Concepto)**
**Del 1 de enero al 30 de junio de 2022**
**(PESOS)**

| Concepto | Egresos | | | | | Subejercicio |
|---|---|---|---|---|---|---|
| | Aprobado | Ampliaciones/ (Reducciones) | Modificado | Devengado | Pagado | |
| **I. Gasto No Etiquetado (I=A+B+C+D+E+F+G+H+I)** | **31,649,699** | **366,157** | **32,015,856** | **18,962,328** | **16,293,828** | **13,053,528** |
| A. Servicios Personales (A=a1+a2+a3+a4+a5+a6+a7) | 0 | 0 | 0 | 0 | 0 | 0 |
| a1) Remuneraciones al Personal de Carácter Permanente | | | | | | 0 |
| a2) Remuneraciones al Personal de Carácter Transitorio | | | | | | 0 |
| a3) Remuneraciones Adicionales y Especiales | | | | | | 0 |
| a4) Seguridad Social | | | | | | 0 |
| a5) Otras Prestaciones Sociales y Económicas | | | | | | 0 |
| a6) Previsiones | | | | | | 0 |
| a7) Pago de Estímulos a Servidores Públicos | | | | | | 0 |
| B. Materiales y Suministros (B=b1+b2+b3+b4+b5+b6+b7+b8+b9) | 0 | 0 | 0 | 0 | 0 | 0 |
| b1) Materiales de Administración, Emisión de Documentos y Artículos | | | | | | 0 |
| b2) Alimentos y Utensilios | | | | | | 0 |
| b3) Materias Primas y Materiales de Producción y Comercialización | | | | | | 0 |
| b4) Materiales y Artículos de Construcción y de Reparación | | | | | | 0 |
| b5) Productos Químicos, Farmacéuticos y de Laboratorio | | | | | | 0 |
| b6) Combustibles, Lubricantes y Aditivos | | | | | | 0 |
| b7) Vestuario, Blancos, Prendas de Protección y Artículos Deportivos | | | | | | 0 |
| b8) Materiales y Suministros Para Seguridad | | | | | | 0 |
| b9) Herramientas, Refacciones y Accesorios Menores | | | | | | 0 |
| C. Servicios Generales (C=c1+c2+c3+c4+c5+c6+c7+c8+c9) | 0 | 0 | 0 | 0 | 0 | 0 |
| c1) Servicios Básicos | | | | | | 0 |
| c2) Servicios de Arrendamiento | | | | | | 0 |
| c3) Servicios Profesionales, Científicos, Técnicos y Otros Servicios | | | | | | 0 |
| c4) Servicios Financieros, Bancarios y Comerciales | | | | | | 0 |
| c5) Servicios de Instalación, Reparación, Mantenimiento y Conservación | | | | | | 0 |
| c6) Servicios de Comunicación Social y Publicidad | | | | | | 0 |
| c7) Servicios de Traslado y Viáticos | | | | | | 0 |
| c8) Servicios Oficiales | | | | | | 0 |
| c9) Otros Servicios Generales | | | | | | 0 |
| D. Transferencias, Asignaciones, Subsidios y Otras Ayudas (D=d1+d2+d3+d4+d5+d6+d7+d8+d9) | 31,649,699 | 366,157 | 32,015,856 | 18,962,328 | 16,293,828 | 13,053,528 |
| d1) Transferencias Internas y Asignaciones al Sector Público | 29,995,392 | 700,335 | 30,695,728 | 18,092,714 | 15,424,214 | 12,603,013 |
| d2) Transferencias al Resto del Sector Público | | | | | | 0 |
| d3) Subsidios y Subvenciones | | | | | | 0 |
| d4) Ayudas Sociales | | | | | | 0 |
| d5) Pensiones y Jubilaciones | 1,654,307 | -334,178 | 1,320,129 | 869,614 | 869,614 | 450,514 |
| d6) Transferencias a Fideicomisos, Mandatos y Otros Análogos | | | | | | 0 |
| d7) Transferencias a la Seguridad Social | | | | | | 0 |
| d8) Donativos | | | | | | 0 |
| d9) Transferencias al Exterior | | | | | | 0 |
| E. Bienes Muebles, Inmuebles e Intangibles (E=e1+e2+e3+e4+e5+e6+e7+e8+e9) | 0 | 0 | 0 | 0 | 0 | 0 |
| e1) Mobiliario y Equipo de Administración | | | | | | 0 |
| e2) Mobiliario y Equipo Educacional y Recreativo | | | | | | 0 |
| e3) Equipo e Instrumental Médico y de Laboratorio | | | | | | 0 |
| e4) Vehículos y Equipo de Transporte | | | | | | 0 |
| e5) Equipo de Defensa y Seguridad | | | | | | 0 |
| e6) Maquinaria, Otros Equipos y Herramientas | | | | | | 0 |
| e7) Activos Biológicos | | | | | | 0 |
| e8) Bienes Inmuebles | | | | | | 0 |
| e9) Activos Intangibles | | | | | | 0 |
| F. Inversión Pública (F=f1+f2+f3) | 0 | 0 | 0 | 0 | 0 | 0 |
| f1) Obra Pública en Bienes de Dominio Público | | | | | | 0 |
| f2) Obra Pública en Bienes Propios | | | | | | 0 |
| f3) Proyectos Productivos y Acciones de Fomento | | | | | | 0 |
| G. Inversiones Financieras y Otras Provisiones (G=g1+g2+g3+g4+g5+g6+g7) | 0 | 0 | 0 | 0 | 0 | 0 |
| g1) Inversiones Para el Fomento de Actividades Productivas | | | | | | 0 |
| g2) Acciones y Participaciones de Capital | | | | | | 0 |
| g3) Compra de Títulos y Valores | | | | | | 0 |
| g4) Concesión de Préstamos | | | | | | 0 |
| g5) Inversiones en Fideicomisos, Mandatos y Otros Análogos | | | | | | 0 |
| Fideicomiso de Desastres Naturales (Informativo) | | | | | | 0 |
| g6) Otras Inversiones Financieras | | | | | | 0 |
| g7) Provisiones para Contingencias y Otras Erogaciones Especiales | | | | | | 0 |
| H. Participaciones y Aportaciones (H=h1+h2+h3) | 0 | 0 | 0 | 0 | 0 | 0 |
| h1) Participaciones | | | | | | 0 |
| h2) Aportaciones | | | | | | 0 |
| h3) Convenios | | | | | | 0 |
| I. Deuda Pública (I=i1+i2+i3+i4+i5+i6+i7) | 0 | 0 | 0 | 0 | 0 | 0 |
| i1) Amortización de la Deuda Pública | | | | | | 0 |
| i2) Intereses de la Deuda Pública | | | | | | 0 |
| i3) Comisiones de la Deuda Pública | | | | | | 0 |
| i4) Gastos de la Deuda Pública | | | | | | 0 |
| i5) Costo por Coberturas | | | | | | 0 |
| i6) Apoyos Financieros | | | | | | 0 |
| i7) Adeudos de Ejercicios Fiscales Anteriores (ADEFAS) | | | | | | 0 |

| Concepto | Egresos | | | | | Subejercicio |
|---|---|---|---|---|---|---|
| | Aprobado | Ampliaciones/ (Reducciones) | Modificado | Devengado | Pagado | |
| **II. Gasto Etiquetado (II=A+B+C+D+E+F+G+H+I)** | **0** | **0** | **0** | **0** | **0** | **0** |
| A. Servicios Personales (A=a1+a2+a3+a4+a5+a6+a7) | 0 | 0 | 0 | 0 | 0 | 0 |
| a1) Remuneraciones al Personal de Carácter Permanente | | | | | | 0 |
| a2) Remuneraciones al Personal de Carácter Transitorio | | | | | | 0 |
| a3) Remuneraciones Adicionales y Especiales | | | | | | 0 |
| a4) Seguridad Social | | | | | | 0 |
| a5) Otras Prestaciones Sociales y Económicas | | | | | | 0 |
| a6) Previsiones | | | | | | 0 |
| a7) Pago de Estímulos a Servidores Públicos | | | | | | 0 |
| B. Materiales y Suministros (B=b1+b2+b3+b4+b5+b6+b7+b8+b9) | 0 | 0 | 0 | 0 | 0 | 0 |
| b1) Materiales de Administración, Emisión de Documentos y Artículos Oficiales | | | | | | 0 |
| b2) Alimentos y Utensilios | | | | | | 0 |
| b3) Materias Primas y Materiales de Producción y Comercialización | | | | | | 0 |
| b4) Materiales y Artículos de Construcción y de Reparación | | | | | | 0 |
| b5) Productos Químicos, Farmacéuticos y de Laboratorio | | | | | | 0 |
| b6) Combustibles, Lubricantes y Aditivos | | | | | | 0 |
| b7) Vestuario, Blancos, Prendas de Protección y Artículos Deportivos | | | | | | 0 |
| b8) Materiales y Suministros Para Seguridad | | | | | | 0 |
| b9) Herramientas, Refacciones y Accesorios Menores | | | | | | 0 |
| C. Servicios Generales (C=c1+c2+c3+c4+c5+c6+c7+c8+c9) | 0 | 0 | 0 | 0 | 0 | 0 |
| c1) Servicios Básicos | | | | | | 0 |
| c2) Servicios de Arrendamiento | | | | | | 0 |
| c3) Servicios Profesionales, Científicos, Técnicos y Otros Servicios | | | | | | 0 |
| c4) Servicios Financieros, Bancarios y Comerciales | | | | | | 0 |
| c5) Servicios de Instalación, Reparación, Mantenimiento y Conservación | | | | | | 0 |
| c6) Servicios de Comunicación Social y Publicidad | | | | | | 0 |
| c7) Servicios de Traslado y Viáticos | | | | | | 0 |
| c8) Servicios Oficiales | | | | | | 0 |
| c9) Otros Servicios Generales | | | | | | 0 |
| D. Transferencias, Asignaciones, Subsidios y Otras Ayudas (D=d1+d2+d3+d4+d5+d6+d7+d8+d9) | 0 | 0 | 0 | 0 | 0 | 0 |
| d1) Transferencias Internas y Asignaciones al Sector Público | | | | | | 0 |
| d2) Transferencias al Resto del Sector Público | | | | | | 0 |
| d3) Subsidios y Subvenciones | | | | | | 0 |
| d4) Ayudas Sociales | | | | | | 0 |
| d5) Pensiones y Jubilaciones | | | | | | 0 |
| d6) Transferencias a Fideicomisos, Mandatos y Otros Análogos | | | | | | 0 |
| d7) Transferencias a la Seguridad Social | | | | | | 0 |
| d8) Donativos | | | | | | 0 |
| d9) Transferencias al Exterior | | | | | | 0 |
| E. Bienes Muebles, Inmuebles e Intangibles (E=e1+e2+e3+e4+e5+e6+e7+e8+e9) | 0 | 0 | 0 | 0 | 0 | 0 |
| e1) Mobiliario y Equipo de Administración | | | | | | 0 |
| e2) Mobiliario y Equipo Educacional y Recreativo | | | | | | 0 |
| e3) Equipo e Instrumental Médico y de Laboratorio | | | | | | 0 |
| e4) Vehículos y Equipo de Transporte | | | | | | 0 |
| e5) Equipo de Defensa y Seguridad | | | | | | 0 |
| e6) Maquinaria, Otros Equipos y Herramientas | | | | | | 0 |
| e7) Activos Biológicos | | | | | | 0 |
| e8) Bienes Inmuebles | | | | | | 0 |
| e9) Activos Intangibles | | | | | | 0 |
| F. Inversión Pública (F=f1+f2+f3) | 0 | 0 | 0 | 0 | 0 | 0 |
| f1) Obra Pública en Bienes de Dominio Público | | | | | | 0 |
| f2) Obra Pública en Bienes Propios | | | | | | 0 |
| f3) Proyectos Productivos y Acciones de Fomento | | | | | | 0 |
| G. Inversiones Financieras y Otras Provisiones (G=g1+g2+g3+g4+g5+g6+g7) | 0 | 0 | 0 | 0 | 0 | 0 |
| g1) Inversiones Para el Fomento de Actividades Productivas | | | | | | 0 |
| g2) Acciones y Participaciones de Capital | | | | | | 0 |
| g3) Compra de Títulos y Valores | | | | | | 0 |
| g4) Concesión de Préstamos | | | | | | 0 |
| g5) Inversiones en Fideicomisos, Mandatos y Otros Análogos | | | | | | 0 |
| Fideicomiso de Desastres Naturales (Informativo) | | | | | | 0 |
| g6) Otras Inversiones Financieras | | | | | | 0 |
| g7) Provisiones para Contingencias y Otras Erogaciones Especiales | | | | | | 0 |
| H. Participaciones y Aportaciones (H=h1+h2+h3) | 0 | 0 | 0 | 0 | 0 | 0 |
| h1) Participaciones | | | | | | 0 |
| h2) Aportaciones | | | | | | 0 |
| h3) Convenios | | | | | | 0 |
| I. Deuda Pública (I=i1+i2+i3+i4+i5+i6+i7) | 0 | 0 | 0 | 0 | 0 | 0 |
| i1) Amortización de la Deuda Pública | | | | | | 0 |
| i2) Intereses de la Deuda Pública | | | | | | 0 |
| i3) Comisiones de la Deuda Pública | | | | | | 0 |
| i4) Gastos de la Deuda Pública | | | | | | 0 |
| i5) Costo por Coberturas | | | | | | 0 |
| i6) Apoyos Financieros | | | | | | 0 |
| i7) Adeudos de Ejercicios Fiscales Anteriores (ADEFAS) | | | | | | 0 |
| **III. Total de Egresos (III = I + II)** | **31,649,699** | **366,157** | **32,015,856** | **18,962,328** | **16,293,828** | **13,053,528** |

**CASA DE LA CULTURA OAXAQUEÑA**
**Estado Analítico del Ejercicio del Presupuesto de Egresos Detallado - LDF**
**Clasificación Administrativa**
**Del 1 de enero al 30 de junio de 2022**
**(PESOS)**

| Concepto | Egresos | | | | | Subejercicio |
|---|---|---|---|---|---|---|
| | Aprobado | Ampliaciones/ (Reducciones) | Modificado | Devengado | Pagado | |
| **I. Gasto No Etiquetado (I=A)** | **31,649,699** | **366,157** | **32,015,856** | **18,962,328** | **16,293,828** | **13,053,528** |
| A. CASA DE LA CULTURA | 31,649,699 | 366,157 | 32,015,856 | 18,962,328 | 16,293,828 | 13,053,528 |
| **II. Gasto Etiquetado (II=A)** | **0** | **0** | **0** | **0** | **0** | **0** |
| A. CASA DE LA CULTURA | 0 | 0 | 0 | 0 | 0 | 0 |
| **III. Total de Egresos (III = I + II)** | **31,649,699** | **366,157** | **32,015,856** | **18,962,328** | **16,293,828** | **13,053,528** |

**CASA DE LA CULTURA OAXAQUEÑA**
**Estado Analítico del Ejercicio del Presupuesto de Egresos Detallado - LDF**
**Clasificación Funcional (Finalidad y Función)**
**Del 1 de enero al 30 de junio de 2022**
**(PESOS)**

| Concepto | Egresos | | | | | Subejercicio |
|---|---|---|---|---|---|---|
| | Aprobado | Ampliaciones/ (Reducciones) | Modificado | Devengado | Pagado | |
| **I. Gasto No Etiquetado (I=A+B+C+D)** | **31,649,699** | **366,157** | **32,015,856** | **18,962,328** | **16,293,828** | **13,053,528** |
| **A. Gobierno (A=a1+a2+a3+a4+a5+a6+a7+a8)** | **0** | **0** | **0** | **0** | **0** | **0** |
| a1) Legislación | | | | | | 0 |
| a2) Justicia | | | | | | 0 |
| a3) Coordinación de la Política de Gobierno | | | | | | 0 |
| a4) Relaciones Exteriores | | | | | | 0 |
| a5) Asuntos Financieros y Hacendarios | | | | | | 0 |
| a6) Seguridad Nacional | | | | | | 0 |
| a7) Asuntos de Orden Público y de Seguridad Interior | | | | | | 0 |
| a8) Otros Servicios Generales | | | | | | 0 |
| **B. Desarrollo Social (B=b1+b2+b3+b4+b5+b6+b7)** | **31,649,699** | **366,157** | **32,015,856** | **18,962,328** | **16,293,828** | **13,053,528** |
| b1) Protección Ambiental | | | | | | 0 |
| b2) Vivienda y Servicios a la Comunidad | | | | | | 0 |
| b3) Salud | | | | | | 0 |
| b4) Recreación, Cultura y Otras Manifestaciones Sociales | 31,649,699 | 366,157 | 32,015,856 | 18,962,328 | 16,293,828 | 13,053,528 |
| b5) Educación | | | | | | 0 |
| b6) Protección Social | | | | | | 0 |
| b7) Otros Asuntos Sociales | | | | | | 0 |
| **C. Desarrollo Económico (C=c1+c2+c3+c4+c5+c6+c7+c8+c9)** | **0** | **0** | **0** | **0** | **0** | **0** |
| c1) Asuntos Económicos, Comerciales y Laborales en General | | | | | | 0 |
| c2) Agropecuaria, Silvicultura, Pesca y Caza | | | | | | 0 |
| c3) Combustibles y Energía | | | | | | 0 |
| c4) Minería, Manufacturas y Construcción | | | | | | 0 |
| c5) Transporte | | | | | | 0 |
| c6) Comunicaciones | | | | | | 0 |
| c7) Turismo | | | | | | 0 |
| c8) Ciencia, Tecnología e Innovación | | | | | | 0 |
| c9) Otras Industrias y Otros Asuntos Económicos | | | | | | 0 |
| **D. Otras No Clasificadas en Funciones Anteriores (D=d1+d2+d3+d4)** | **0** | **0** | **0** | **0** | **0** | **0** |
| d1) Transacciones de la Deuda Pública / Costo Financiero de la | | | | | | 0 |
| d2) Transferencias, Participaciones y Aportaciones Entre Diferentes Niveles y Órdenes de Gobierno | | | | | | 0 |
| d3) Saneamiento del Sistema Financiero | | | | | | 0 |
| d4) Adeudos de Ejercicios Fiscales Anteriores | | | | | | 0 |
| **II: Gasto Etiquetado (II=A+B+C+D)** | **0** | **0** | **0** | **0** | **0** | **0** |
| **A. Gobierno (A=a1+a2+a3+a4+a5+a6+a7a+a8)** | **0** | **0** | **0** | **0** | **0** | **0** |
| a1) Legislación | | | | | | 0 |
| a2) Justicia | | | | | | 0 |
| a3) Coordinación de la Política de Gobierno | | | | | | 0 |
| a4) Relaciones Exteriores | | | | | | 0 |
| a5) Asuntos Financieros y Hacendarios | | | | | | 0 |
| a6) Seguridad Nacional | | | | | | 0 |
| a7) Asuntos de Orden Público y de Seguridad Interior | | | | | | 0 |
| a8) Otros Servicios Generales | | | | | | 0 |
| **B. Desarrollo Social (B=b1+b2+b3+b4+b5+b6+b7)** | **0** | **0** | **0** | **0** | **0** | **0** |
| b1) Protección Ambiental | | | | | | 0 |
| b2) Vivienda y Servicios a la Comunidad | | | | | | 0 |
| b3) Salud | | | | | | 0 |
| b4) Recreación, Cultura y Otras Manifestaciones Sociales | | | | | | 0 |
| b5) Educación | | | | | | 0 |
| b6) Protección Social | | | | | | 0 |
| b7) Otros Asuntos Sociales | | | | | | 0 |
| **C. Desarrollo Económico (C=c1+c2+c3+c4+c5+c6+c7+c8+c9)** | **0** | **0** | **0** | **0** | **0** | **0** |
| c1) Asuntos Económicos, Comerciales y Laborales en General | | | | | | 0 |
| c2) Agropecuaria, Silvicultura, Pesca y Caza | | | | | | 0 |
| c3) Combustibles y Energía | | | | | | 0 |
| c4) Minería, Manufacturas y Construcción | | | | | | 0 |
| c5) Transporte | | | | | | 0 |
| c6) Comunicaciones | | | | | | 0 |
| c7) Turismo | | | | | | 0 |
| c8) Ciencia, Tecnología e Innovación | | | | | | 0 |
| c9) Otras Industrias y Otros Asuntos Económicos | | | | | | 0 |
| **D. Otras No Clasificadas en Funciones Anteriores (D=d1+d2+d3+d4)** | **0** | **0** | **0** | **0** | **0** | **0** |
| d1) Transacciones de la Deuda Pública / Costo Financiero de la | | | | | | 0 |
| d2) Transferencias, Participaciones y Aportaciones Entre Diferentes Niveles y Órdenes de Gobierno | | | | | | 0 |
| d3) Saneamiento del Sistema Financiero | | | | | | 0 |
| d4) Adeudos de Ejercicios Fiscales Anteriores | | | | | | 0 |
| **III. Total de Egresos (III = I + II)** | **31,649,699** | **366,157** | **32,015,856** | **18,962,328** | **16,293,828** | **13,053,528** |

**CASA DE LA CULTURA OAXAQUEÑA**
**Estado Analítico del Ejercicio del Presupuesto de Egresos Detallado - LDF**
**Clasificación de Servicios Personales por Categoría**
**Del 1 de enero al 30 de junio de 2022**
**(PESOS)**

| Concepto | Egresos | | | | | Subejercicio |
|---|---|---|---|---|---|---|
| | Aprobado | Ampliaciones/ (Reducciones) | Modificado | Devengado | Pagado | |
| **I. Gasto No Etiquetado (I=A+B+C+D+E+F)** | **21,480,290** | **358,415** | **21,838,705** | **13,926,770** | **12,067,830** | **7,911,935** |
| A. Personal Administrativo | 21,480,290 | 358,415 | 21,838,705 | 13,926,770 | 12,067,830 | 7,911,935 |
| B. Magisterio | | | | | | 0 |
| C. Servicios de Salud (C=c1+c2) | 0 | 0 | 0 | 0 | 0 | 0 |
| c1) Personal Administrativo | | | | | | 0 |
| c2) Personal Médico, paramédico y afín | | | | | | 0 |
| D. Seguridad Pública | | | | | | 0 |
| E. Gastos asociados a la implementación de nuevas leyes federales o reformas a las mismas (E=e1+e2) | 0 | 0 | 0 | 0 | 0 | 0 |
| e1) Nombre del Programa o Ley 1 | | | | | | 0 |
| e2) Nombre del Programa o Ley 2 | | | | | | 0 |
| F. Sentencias laborales definitivas | | | | | | 0 |
| **II. Gasto Etiquetado (I=A+B+C+D+E+F)** | **0** | **0** | **0** | **0** | **0** | **0** |
| A. Personal Administrativo | | | | | | 0 |
| B. Magisterio | | | | | | 0 |
| C. Servicios de Salud (C=c1+c2) | 0 | 0 | 0 | 0 | 0 | 0 |
| c1) Personal Administrativo | | | | | | 0 |
| c2) Personal Médico, paramédico y afín | | | | | | 0 |
| D. Seguridad Pública | | | | | | 0 |
| E. Gastos asociados a la implementación de nuevas leyes federales o reformas a las mismas (E=e1+e2) | 0 | 0 | 0 | 0 | 0 | 0 |
| e1) Nombre del Programa o Ley 1 | | | | | | 0 |
| e2) Nombre del Programa o Ley 2 | | | | | | 0 |
| F. Sentencias laborales definitivas | | | | | | 0 |
| **III. Total de Gasto en Servicios Personales (III = I + II)** | **21,480,290** | **358,415** | **21,838,705** | **13,926,770** | **12,067,830** | **7,911,935** |

| CASA DE LA CULTURA OAXAQUEÑA<br>Informe sobre Estudios Actuariales - LDF | | | | | |
|---|---|---|---|---|---|
| | **Pensiones y jubilaciones** | **Salud** | **Riesgos de trabajo** | **Invalidez y vida** | **Otras prestaciones sociales** |
| **Tipo de Sistema** | | | | | |
| Prestación laboral o Fondo general para trabajadores del estado o Beneficio definido, Contribución definida o Mixto | | | | | |
| **Población afiliada** | | | | | |
| Activos | | | | | |
| Edad máxima | | | | | |
| Edad mínima | | | | | |
| Edad promedio | | | | | |
| Pensionados y Jubilados | | | | | |
| Edad máxima | | | | | |
| Edad mínima | | | | | |
| Edad promedio | | | | | |
| Beneficiarios | | | | | |
| Promedio de años de servicio (trabajadores activos) | | | | | |
| Aportación individual al plan de pensión como % del salario | | | | | |
| Aportación del ente público al plan de pensión como % del salario | | | | | |
| Crecimiento esperado de los pensionados y jubilados (como %) | | | | | |
| Crecimiento esperado de los activos (como %) | | | | | |
| Edad de Jubilación o Pensión | | | | | |
| Esperanza de vida | | | | | |
| **Ingresos del Fondo** | | | | | |
| Ingresos Anuales al Fondo de Pensiones | | | | | |
| **Nómina anual** | | | | | |
| Activos | | | | | |
| Pensionados y Jubilados | | | | | |
| Beneficiarios de Pensionados y Jubilados | | | | | |
| **Monto mensual por pensión** | | | | | |
| Máximo | | | | | |
| Mínimo | | | | | |
| Promedio | | | | | |
| **Monto de la reserva** | | | | | |
| **Valor presente de las obligaciones** | | | | | |
| Pensiones y Jubilaciones en curso de pago | | | | | |
| Generación actual | | | | | |
| Generaciones futuras | | | | | |
| **Valor presente de las contribuciones asociadas a los sueldos futuros de cotización** | | | | | |
| Generación actual | | | | | |
| Generaciones futuras | | | | | |
| **Valor presente de aportaciones futuras** | | | | | |
| Generación actual | | | | | |
| Generaciones futuras | | | | | |
| Otros Ingresos | | | | | |
| **Déficit/superávit actuarial** | | | | | |
| Generación actual | | | | | |
| Generaciones futuras | | | | | |
| **Periodo de suficiencia** | | | | | |
| Año de descapitalización | | | | | |
| Tasa de rendimiento | | | | | |
| **Estudio actuarial** | | | | | |
| Año de elaboración del estudio actuarial | | | | | |
| Empresa que elaboró el estudio actuarial | | | | | |

No aplica

GOBIERNO DEL ESTADO
DE OAXACA

# CENTRO DE LAS ARTES DE SAN AGUSTÍN

## RESULTADOS GENERALES

Dentro del área de Formación artística el CaSa se realizó 33 actividades académicas, de las cuales 27 fueron talleres y 6 diplomados. Dentro de esta área se destacan la continuación del Programa de Fotografía Documental, un programa internacional que este trimestre tuvo como tutores a Peter Van Agtmael, Sylvia Plachy, Daniele Volpe y Mónica González. Además se realizó de manera virtual el tercer módulo del Diplomado de Danza Contemporánea Interacciones, Cuerpos en diálogo, que en el tercer trimestre tendrá una muestra de resultados en las instalaciones del CaSa.

Dentro del programa de literatura en Lenguas originarias, se realizó el taller de Creación de cantos en lenguas originarias, el taller de rap en lenguas originarias y el taller de creación literaria para hablantes de lenguas originarias, talleres que beneficiaron directamente a aproximadamente 100 personas hablantes de algún idioma originario hablado en México.

Se destaca la escuela de grabado menos tóxico, es un programa en el cual los alumnos aprenden la técnica del grabado con procesos ecológicos implementados por el CaSa y que sustituyen materiales y procesos dañinos para el ambiente. El CaSa inició con la oferta de talleres básicos, dentro de estos se incluye el taller de rótulo mexicanos y el taller de experimentando las acuarelas, los cuales pueden tomarse como aproximaciones a los talleres artísticos, y que pueden orientar a las personas que tengan interés en iniciarse en alguna de estas técnicas.

Durante este segundo trimestre de abril a junio en el departamento de actividades artísticas, se realizaron 11 actividades realizadas de manera presencial con un número controlado de asistentes y con las medidas de seguridad necesarias para salvaguardar la salud del público y el personal de la institución.

Dentro de las actividades realizadas se encuentran: MUXX: Performance y multimedia explorando el género no binario a través del lente de les muxes. Presentado por el artista visual Lukas Avendaño. Otra presentación escénica fue las aventuras de pinocho por parte de los alumnos de ballet de la escuela Vaganova Eteco, dirigidos por la maestra Mitzi Ruiz Zavala.

En cuanto a exposiciones, se inauguraron: La Exposición. Oceanía, Arte Ritual de Nueva Guinea Objetos de la Colección por el Antropólogo René Bustamante, inaugurada en el Chalet del Centro. La Exposición pintando y tejiendo con la grana cochinilla, exposición de tapetes elaborados durante el taller para niñas y niños por el artista Christian Mendoza inaugurada en Centro Cultural comunitario de Teotitlán del Valle. La Exposición "Resistir la caída" del artista Alfonso Barrera en la Galería Rufino Tamayo de la Casa de la Cultura Oaxaqueña. Otras exposiciones que se realizaron como muestras de resultados de diplomados realizados en el Centro fueron: La Muestra del Resultados del Tercer Diplomado "Procedimientos y Sistemas Constructivos Tradicionales" y la Exposición. Equis. Muestra de Resultados del Décimo Diplomado de Artes Visuales.

Otras de las actividades efectuadas fueron. La Plática de la exposición "Oceanía, Arte Ritual de Nueva Guinea Objetos de la Colección" por René Bastamente. Así mismo, con motivo a la realización del Mural en el Municipio de San Agustín Etla por parte del artista inglés Dexter Dalwood, complementó este mural con una Plática titulada. ¿Qué es la pintura histórica contemporánea?

Así mismo, en este trimestre el director documentalista Sergio Morkin, proyectó en la galería planta alta del Centro, el documental titulado Maricarmen.

**Gobierno del Estado de Oaxaca**

**UR: 504 - CENTRO DE LAS ARTES DE SAN AGUSTÍN**

**Estado de Situación Financiera**

**Del 1° de enero al 30 de junio de 2022 y 2021**

**(Pesos)**

Gobierno de Estado

| CONCEPTO | EJERCICIO FISCAL 2022 | EJERCICIO FISCAL 2021 |
|---|---|---|
| ACTIVO | | |
| **ACTIVO CIRCULANTE** | | |
| EFECTIVO Y EQUIVALENTES | 1,175,009 | 138,601 |
| DERECHOS A RECIBIR EFECTIVO O EQUIVALENTES | 132,095 | 525,948 |
| DERECHOS A RECIBIR BIENES O SERVICIOS | 0 | 0 |
| INVENTARIOS | 0 | 0 |
| ALMACENES | 0 | 0 |
| ESTIMACIÓN POR PÉRDIDA O DETERIORO DE ACTIVOS CIRC ULANTES | 0 | 0 |
| OTROS ACTIVOS CIRCULANTES | 0 | 0 |
| **Total de ACTIVO CIRCULANTE** | **1,307,104** | **664,549** |
| **ACTIVO NO CIRCULANTE** | | |
| INVERSIONES FINANCIERAS A LARGO PLAZO | 0 | 0 |
| DERECHOS A RECIBIR EFECTIVO O EQUIVALENTES A LARGO PLAZO | 0 | 0 |
| BIENES INMUEBLES, INFRAESTRUCTURA Y CONSTRUCCIONES EN PROCESO | 500,000 | 0 |
| BIENES MUEBLES | 5,222,343 | 5,222,343 |
| ACTIVOS INTANGIBLES | 0 | 0 |
| DEPRECIACIÓN, DETERIORO Y ARMORTIZACIÓN ACUMULADA DE BIENES | -3,271,090 | -2,902,302 |
| ACTIVOS DIFERIDOS | 0 | 0 |
| ESTIMACIÓN POR PÉRDIDA O DETERIORO DE ACTIVOS NO C IRCULANTES | 0 | 0 |
| OTROS ACTIVOS NO CIRCULANTES | 0 | 0 |
| **Total de ACTIVO NO CIRCULANTE** | **2,451,253** | **2,320,041** |
| **TOTAL DE ACTIVOS** | **3,758,357** | **2,984,591** |

| CONCEPTO | EJERCICIO FISCAL 2022 | EJERCICIO FISCAL 2021 |
|---|---|---|
| PASIVO | | |
| **PASIVO CIRCULANTE** | | |
| CUENTAS POR PAGAR A CORTO PLAZO | 190,633 | 560,793 |
| DOCUMENTOS POR PAGAR A CORTO PLAZO | 0 | 0 |
| PORCIÓN A CORTO PLAZO DE LA DEUDA PÚBLICA A LARGO PLAZO | 0 | 0 |
| TITULOS Y VALORES A CORTO PLAZO | 0 | 0 |
| PASIVOS DIFERIDOS A CORTO PLAZO | 0 | 0 |
| FONDOS Y BIENES DE TERCEROS EN GARANTÍA Y/O ADMINI STRACIÓN A CORTO PLAZO | 0 | 0 |
| PROVISIONES A CORTO PLAZO | 0 | 0 |
| OTROS PASIVOS A CORTO PLAZO | 0 | 0 |
| **Total de PASIVO CIRCULANTE** | **190,633** | **560,793** |
| **PASIVO NO CIRCULANTE** | | |
| CUENTAS POR PAGAR A LARGO PLAZO | 0 | 0 |
| DOCUMENTOS POR PAGAR A LARGO PLAZO | 0 | 0 |
| DEUDA PÚBLICA A LARGO PLAZO | 0 | 0 |
| PASIVOS DIFERIDOS A LARGO PLAZO | 0 | 0 |
| FONDOS Y BIENES DE TERCEROS EN GARANTÍA Y/O ADMINI STRACIÓN A LARGO PLAZO | 0 | 0 |
| PROVISIONES A LARGO PLAZO | 0 | 0 |
| **Total de PASIVO NO CIRCULANTE** | **0** | **0** |
| **TOTAL PASIVO** | **190,633** | **560,793** |
| HACIENDA PÚBLICA/PATRIMONIO | | |
| **HACIENDA PÚBLICA/PATRIMONIO CONTRIBUIDO** | | |
| APORTACIONES | 0 | 0 |
| DONACIONES DE CAPITAL | 0 | 0 |
| ACTUALIZACIÓN DE LA HACIENDA PÚBLICA/ PATRIMONIO | 5,922,117 | 5,922,117 |
| **Total de HACIENDA PÚBLICA/PATRIMONIO CONTRIBUIDO** | **5,922,117** | **5,922,117** |
| **HACIENDA PÚBLICA/PATRIMONIO GENERADO** | | |
| RESULTADOS DE EJERCICIO (AHORRO/ DESAHORRO) | -2,312,564 | 0 |
| RESULTADOS DE EJERCICIOS ANTERIORES | -41,829 | -3,498,319 |
| REVALÚOS | 0 | 0 |
| RESERVAS | 0 | 0 |
| RECTIFICACIONES DE RESULTADOS DE EJERCICIOS ANTERI ORES | 0 | 0 |
| **Total de HACIENDA PÚBLICA/PATRIMONIO GENERADO** | **-2,354,393** | **-3,498,319** |
| **EXCESO O INSUFICIENCIA EN LA ACTUALIZACIÓN DE LA H ACIENDA PÚBLICA/PATRIMONIO** | | |
| RESULTADO POR POSICIÓN MONETARIA | 0 | 0 |
| RESULTADO POR TENENCIA DE ACTIVOS NO MONETARIOS | 0 | 0 |
| **TOTAL DE HACIENDA PÚBLICA/PATRIMONIO** | **3,567,723** | **2,423,798** |
| **TOTAL DE HACIENDA PÚBLICA/PATRIMONIO** | **3,567,723** | **2,423,798** |
| **Total de Pasivo y Patrimonio/Hacienda Pública** | **3,758,357** | **2,984,591** |

Lugar y fecha de generación: Reyes Mantecón, Oaxaca; a 15 de JULIO de 2022

Bajo protesta de decir verdad declaramos que los estados financieros y sus Notas son razonablemente correctos y responsabilidad del emisor.

| ENCARGADA DE CONTABILIDAD | JEFE DEL DEPARTAMENTO ADMINISTRATIVO | DIRECTOR GENERAL |
|---|---|---|
| MARLEN LEYVA NAVA | RAMIRO CRUZ HERNÁNDEZ | DANIEL EFREN BRENA WILSON |

**Gobierno del Estado de Oaxaca**

**UR: 504 - CENTRO DE LAS ARTES DE SAN AGUSTÍN**

**Estado de Actividades**

**Del 1° de enero al 30 de junio de 2022 y 2021**

**(Pesos)**

Gobierno del Estado

| CONCEPTO | EJERCICIO FISCAL 2022 | EJERCICIO FISCAL 2021 |
|---|---|---|
| INGRESOS Y OTROS BENEFICIOS | | |
| **INGRESOS DE GESTIÓN** | **0** | **0** |
| IMPUESTOS | 0 | 0 |
| CUOTAS Y APORTACIONES DE SEGURIDAD SOCIAL | 0 | 0 |
| CONTRIBUCIONES DE MEJORAS | 0 | 0 |
| DERECHOS | 0 | 0 |
| PRODUCTOS | 0 | 0 |
| APROVECHAMIENTOS | 0 | 0 |
| INGRESOS POR VENTA DE BIENES Y PRESTACION DE SERVICIOS | 0 | 0 |
| **PARTICIPACIONES, APORTACIONES, CONVENIOS, INCENTIVOS DERIVADOS DE LA COLABORACION FISCAL, FONDOS DIS** | **3,227,442** | **3,939,220** |
| PARTICIPACIONES, APORTACIONES, CONVENIOS, INCENTIVOS DERIVADOS DE LA COLABORACION FISCAL Y FONDOS DI | 0 | 0 |
| TRANSFERENCIAS, ASIGNACIONES, SUBSIDIOS Y SUBVENCIONES, Y PENSIONES Y JUBILACIONES | 3,227,442 | 3,939,220 |
| **OTROS INGRESOS Y BENEFICIOS** | **0** | **0** |
| INGRESOS FINANCIEROS | 0 | 0 |
| INCREMENTO POR VARIACIÓN DE INVENTARIOS | 0 | 0 |
| DISMINUCIÓN DEL EXCESO DE ESTIMACIONES POR PÉRDIDA O DETERIORO U OBSOLESCENCIA | 0 | 0 |
| DISMINUCIÓN DEL EXCESO DE PROVISIONES | 0 | 0 |
| OTROS INGRESOS Y BENEFICIOS VARIOS | 0 | 0 |
| **TOTAL DE INGRESOS Y OTROS BENEFICIOS** | **3,227,442** | **3,939,220** |

| CONCEPTO | EJERCICIO FISCAL 2022 | EJERCICIO FISCAL 2021 |
|---|---|---|
| GASTOS Y OTRAS PÉRDIDAS | | |
| **GASTOS DE FUNCIONAMIENTO** | **0** | **0** |
| SERVICIOS PERSONALES | 0 | 0 |
| MATERIALES Y SUMINISTROS | 0 | 0 |
| SERVICIOS GENERALES | 0 | 0 |
| **TRANSFERENCIAS, ASIGNACIONES, SUBSIDIOS Y OTRAS AYUDAS** | **4,812,373** | **3,139,220** |
| TRANSFERENCIAS INTERNAS Y ASIGNACIONES AL SECTOR PÚBLICO | 4,812,373 | 3,139,220 |
| TRANSFERENCIAS AL RESTO DEL SECTOR PÚBLICO | 0 | 0 |
| SUBIDIOS Y SUBVENCIONES | 0 | 0 |
| AYUDAS SOCIALES | 0 | 0 |
| PENSIONES Y JUBILACIONES | 0 | 0 |
| TRANSFERENCIAS A FIDEICOMISOS, MANDATOS Y CONTRATOS ANÁLOGOS | 0 | 0 |
| TRANSFERENCIAS A LA SEGURIDAD SOCIAL | 0 | 0 |
| DONATIVOS | 0 | 0 |
| TRANSFERENCIAS AL EXTERIOR | 0 | 0 |
| **PARTICIPACIONES Y APORTACIONES** | **0** | **0** |
| PARTICIPACIONES | 0 | 0 |
| APORTACIONES | 0 | 0 |
| CONVENIOS | 0 | 0 |
| **INTERESES, COMISIONES Y OTROS GASTOS DE LA DEUDA PÚBLICA** | **0** | **0** |
| INTERESES DE LA DEUDA PÚBLICA | 0 | 0 |
| COMISIONES DE LA DEUDA PÚBLICA | 0 | 0 |
| GASTOS DE LA DEUDA PÚBLICA | 0 | 0 |
| COSTO POR COBERTURAS | 0 | 0 |
| APOYOS FINANCIEROS | 0 | 0 |
| **OTROS GASTOS Y PÉRDIDAS EXTRAORDINARIAS** | **727,633** | **0** |
| ESTIMACIONES, DEPRECIACIONES, DETERIOROS, OBSOLESCENCIA Y AMORTIZACIONES | 727,633 | 0 |
| PROVISIONES | 0 | 0 |
| DISMINUCION DE INVENTARIOS | 0 | 0 |
| AUMENTO POR INSUFICIENCIA DE ESTIMACIONES POR PÉRDIDA O DETERIODO U OBSOLESCENCIA | 0 | 0 |
| AUMENTO POR INSUFICIENCIA DE PROVISIONES | 0 | 0 |
| OTROS GASTOS | 0 | 0 |
| **INVERSIÓN PÚBLICA** | **0** | **800,000** |
| INVERSIÓN PÚBLICA NO CAPITALIZABLE | 0 | 800,000 |
| **TOTAL DE GASTOS Y OTRAS PERDIDAS** | **5,540,006** | **3,939,220** |
| **DESAHORRO NETO DEL EJERCICIO** | **-2,312,564** | **0** |

Lugar y fecha de generación: Reyes Mantecón, Oaxaca; a 15 de JULIO de 2022

Bajo protesta de decir verdad declaramos que los estados financieros y sus Notas son razonablemente correctos y responsabilidad del emisor.

**ENCARGADA DE CONTABILIDAD**

MARLEN LEYVA NAVA

**JEFE DEL DEPARTAMENTO ADMINISTRATIVO**

RAMIRO CRUZ HERNÁNDEZ

**DIRECTOR GENERAL**

DANIEL EFREN BRENA WILSON

**Gobierno del Estado de Oaxaca**
**UR: 504 - CENTRO DE LAS ARTES DE SAN AGUSTÍN**
**Estado de Variación de la Hacienda Pública**
**Del 1° de enero al 31 de marzo de 2022 y 2021**
**(Pesos)**

Gobierno del Estado

| Concepto | Hacienda Pública/ Patrimonio | | | Ajustes por Cambios de Valor | Total |
|---|---|---|---|---|---|
| | Contribuido | Generado | | | |
| | | Ejerc. Ant. | Del Ejercicio | | |
| **Rectificaciones de Resultados de Ejercicios Anteriores** | **0** | **0** | **0** | **0** | **0** |
| CAMBIOS EN POLÍTICAS CONTABLES | 0 | 0 | 0 | 0 | 0 |
| CAMBIOS POR ERRORES CONTABLES | 0 | 0 | 0 | 0 | 0 |
| **Patrimonio Neto Inicial Ajustado del Ejercicio** | **5,922,117** | **0** | **0** | **0** | **5,922,117** |
| APORTACIONES | 0 | 0 | 0 | 0 | 0 |
| DONACIONES DE CAPITAL | 0 | 0 | 0 | 0 | 0 |
| ACTUALIZACIONES DEL PATRIMONIO | 5,922,117 | 0 | 0 | 0 | 5,922,117 |
| **Variaciones de la Hacienda Pública / Patrimonio Neto del Ejercicio** | **0** | **0** | **-3,498,319** | **0** | **-3,498,319** |
| RESULTADOS DEL EJERCICIO (AHORRO/ DESAHORRO) | 0 | 0 | 0 | 0 | 0 |
| RESULTADOS DE EJERCICIOS ANTERIORES | 0 | 0 | -3,498,319 | 0 | -3,498,319 |
| REVALÚOS | 0 | 0 | 0 | 0 | 0 |
| RESERVAS | 0 | 0 | 0 | 0 | 0 |
| **Hacienda Pública / Patrimonio Neto Final del Ejercicio 2021** | **5,922,117** | **0** | **-3,498,319** | **0** | **2,423,798** |
| **Cambios en la Hacienda Pública / Patrimonio Neto del Ejercicio 2022** | **5,922,117** | **0** | **0** | **0** | **5,922,117** |
| APORTACIONES | 0 | 0 | 0 | 0 | 0 |
| DONACIONES DE CAPITAL | 0 | 0 | 0 | 0 | 0 |
| ACTUALIZACIONES DEL PATRIMONIO | 5,922,117 | 0 | 0 | 0 | 5,922,117 |
| **Variaciones de la Hacienda Pública / Patrimonio Neto del Ejercicio** | **0** | **0** | **-41,829** | **0** | **-41,829** |
| REVALÚOS | 0 | 0 | 0 | 0 | 0 |
| RESULTADOS DEL EJERCICIO (AHORRO/ DESAHORRO) | 0 | 0 | 0 | 0 | 0 |

**Gobierno del Estado de Oaxaca**
**UR: 504 - CENTRO DE LAS ARTES DE SAN AGUSTÍN**
**Estado de Variación de la Hacienda Pública**
**Del 1° de enero al 30 de junio de 2022 y 2021**
**(Pesos)**

Gobierno del Estado

| Concepto | Hacienda Pública/ Patrimonio | | | Ajustes por Cambios de Valor | Total |
|---|---|---|---|---|---|
| | Contribuido | Generado | | | |
| | | Ejerc. Ant. | Del Ejercicio | | |
| RESULTADOS DE EJERCICIOS ANTERIORES | 0 | 0 | -41,829 | 0 | -41,829 |
| RESERVAS | 0 | 0 | 0 | 0 | 0 |
| **Saldo Neto en la Hacienda Pública / Patrimonio 2022** | **5,922,117** | **0** | **-41,829** | **0** | **5,880,287** |

Lugar y fecha de generación: Reyes Mantecón, Oaxaca; a 15 de JULIO de 2022
Bajo protesta de decir verdad declaramos que los estados financieros y sus Notas son razonablemente correctos y responsabilidad del emisor.

**ENCARGADA DE CONTABILIDAD**
MARLEN LEYVA NAVA

**JEFE DEL DEPARTAMENTO ADMINISTRATIVO**
RAMIRO CRUZ HERNÁNDEZ

**DIRECTOR GENERAL**
DANIEL EFREN BRENA WILSON

**Cuenta de la Hacienda Pública Estatal 2022**
**Gobierno del Estado de Oaxaca**
**UR: 504 - CENTRO DE LAS ARTES DE SAN AGUSTÍN**
**Estado de Cambios en la Situación Financiera**
**Del 1° de enero al 31 de marzo de 2022 y 2021**
**(Pesos)**

Gobierno del Estado

| CONCEPTO | ORIGEN | APLICACIÓN |
|---|---|---|
| **ACTIVO** | **21,193** | **2,441,769** |
| **ACTIVO CIRCULANTE** | **16,222** | **1,941,769** |
| EFECTIVO Y EQUIVALENTES | 0 | 1,941,769 |
| DERECHOS A RECIBIR EFECTIVO O EQUIVALENTES | 16,222 | 0 |
| DERECHOS A RECIBIR BIENES O SERVICIOS | 0 | 0 |
| INVENTARIOS | 0 | 0 |
| ALMACENES | 0 | 0 |
| ESTIMACIÓN POR PÉRDIDA O DETERIORO DE ACTIVOS CIRCULANTES | 0 | 0 |
| OTROS ACTIVOS CIRCULANTES | 0 | 0 |
| **ACTIVO NO CIRCULANTE** | **4,972** | **500,000** |
| INVERSIONES FINANCIERAS A LARGO PLAZO | 0 | 0 |
| DERECHOS A RECIBIR EFECTIVO O EQUIVALENTES A LARGO PLAZO | 0 | 0 |
| BIENES INMUEBLES, INFRAESTRUCTURA Y CONSTRUCCIONES EN PROCESO | 0 | 500,000 |
| BIENES MUEBLES | 0 | 0 |
| ACTIVOS INTANGIBLES | 0 | 0 |
| DEPRECIACIÓN, DETERIORO Y ARMORTIZACIÓN ACUMULADA DE BIENES | 4,972 | 0 |
| ACTIVOS DIFERIDOS | 0 | 0 |
| ESTIMACIÓN POR PÉRDIDA O DETERIORO DE ACTIVOS NO CIRCULANTES | 0 | 0 |
| OTROS ACTIVOS NO CIRCULANTES | 0 | 0 |

| CONCEPTO | ORIGEN | APLICACIÓN |
|---|---|---|
| **PASIVO** | **5,253** | **0** |
| **PASIVO CIRCULANTE** | **5,253** | **0** |
| CUENTAS POR PAGAR A CORTO PLAZO | 5,253 | 0 |
| DOCUMENTOS POR PAGAR A CORTO PLAZO | 0 | 0 |
| PORCIÓN A CORTO PLAZO DE LA DEUDA PÚBLICA A LARGO PLAZO | 0 | 0 |
| TITULOS Y VALORES A CORTO PLAZO | 0 | 0 |
| PASIVOS DIFERIDOS A CORTO PLAZO | 0 | 0 |
| FONDOS Y BIENES DE TERCEROS EN GARANTÍA Y/O ADMINISTRACIÓN A CORTO PLAZO | 0 | 0 |
| PROVISIONES A CORTO PLAZO | 0 | 0 |
| OTROS PASIVOS A CORTO PLAZO | 0 | 0 |
| **PASIVO NO CIRCULANTE** | **0** | **0** |
| CUENTAS POR PAGAR A LARGO PLAZO | 0 | 0 |
| DOCUMENTOS POR PAGAR A LARGO PLAZO | 0 | 0 |
| DEUDA PÚBLICA A LARGO PLAZO | 0 | 0 |
| PASIVOS DIFERIDOS A LARGO PLAZO | 0 | 0 |
| FONDOS Y BIENES DE TERCEROS EN GARANTÍA Y/O ADMINISTRACIÓN A LARGO PLAZO | 0 | 0 |
| PROVISIONES A LARGO PLAZO | 0 | 0 |
| **HACIENDA PÚBLICA/PATRIMONIO** | **3,456,489** | **0** |
| **HACIENDA PÚBLICA/PATRIMONIO CONTRIBUIDO** | **0** | **0** |
| APORTACIONES | 0 | 0 |
| DONACIONES DE CAPITAL | 0 | 0 |
| ACTUALIZACIÓN DE LA HACIENDA PÚBLICA/ PATRIMONIO | 0 | 0 |
| **HACIENDA PÚBLICA/PATRIMONIO GENERADO** | **3,456,489** | **0** |
| RESULTADOS DE EJERCICIO (AHORRO/ DESAHORRO) | 0 | 0 |
| RESULTADOS DE EJERCICIOS ANTERIORES | 3,456,489 | 0 |
| REVALÚOS | 0 | 0 |
| RESERVAS | 0 | 0 |
| RECTIFICACIONES DE RESULTADOS DE EJERCICIOS ANTERIORES | 0 | 0 |

Cuenta de la Hacienda Pública Estatal 2022
Gobierno del Estado de Oaxaca
UR: 504 - CENTRO DE LAS ARTES DE SAN AGUSTÍN
Estado de Cambios en la Situación Financiera
Del 1° de enero al 30 de junio de 2022 y 2021
(Pesos)

Gobierno del Estado

| CONCEPTO | ORIGEN | APLICACIÓN | CONCEPTO | ORIGEN | APLICACIÓN |
|---|---|---|---|---|---|
| | | | **EXCESO O INSUFICIENCIA EN LA ACTUALIZACIÓN DE LA HACIENDA PÚBLICA/PATRIMONIO** | **0** | **0** |
| | | | RESULTADO POR POSICIÓN MONETARIA | 0 | 0 |
| | | | RESULTADO POR TENENCIA DE ACTIVOS NO MONETARIOS | 0 | 0 |
| | | | **RESULTADOS DEL EJERCICIO (AHORRO/DESAHORRO)** | **0** | **711,777** |
| | | | **TOTALES** | **3,456,489** | **1,081,936** |

Lugar y fecha de generación: Reyes Mantecón, Oaxaca; a 18 de JULIO de 2022
Bajo protesta de decir verdad declaramos que los estados financieros y sus Notas son razonablemente correctos y responsabilidad del emisor.

**ENCARGADA DE CONTABILIDAD**
MARLEN LEYVA NAVA

**JEFE DEL DEPARTAMENTO ADMINISTRATIVO**
RAMIRO CRUZ HERNÁNDEZ

**DIRECTOR GENERAL**
DANIEL EFREN BRENA WILSON

# Estado de Flujos de Efectivo

| Centro de las Artes de San Agustin<br>Del 1 de enero al 31 de junio 2021 y 2022 | | |
|---|---|---|
| Concepto | 2022 | 2021 |
| **Flujos de Efectivo de las Actividades de Operación** | | |
| **Origen** | **3,081,985** | **4,325,359** |
| Impuestos | 0 | 0 |
| Cuotas y Aportaciones de Seguridad Social | 0 | 0 |
| Contribuciones de Mejoras | 0 | 0 |
| Derechos | 0 | 0 |
| Productos | 0 | 0 |
| Aprovechamientos | 0 | 0 |
| Ingresos por Venta de Bienes y Prestación de Servicios | 0 | 0 |
| Participaciones, Aportaciones, Convenios, Incentivos Derivados de la Colaboración Fiscal y Fondos Distintos de Aportaciones | 0 | 0 |
| Transferencias, Asignaciones, Subsidios y Subvenciones, y Pensiones y Jubilaciones | 3,227,442 | 3,939,220 |
| Otros Orígenes de Operación | -145,457 | 386,140 |
| **Aplicación** | **-105,380** | **330,911** |
| Servicios Personales | | 0 |
| Materiales y Suministros | | 0 |
| Servicios Generales | | 0 |
| Transferencias Internas y Asignaciones al Sector Público | -100,159 | -25,219 |
| Transferencias al resto del Sector Público | 0 | 0 |
| Subsidios y Subvenciones | 0 | 0 |
| Ayudas Sociales | 0 | 0 |
| Pensiones y Jubilaciones | 0 | 0 |
| Transferencias a Fideicomisos, Mandatos y Contratos Análogos | 0 | 0 |
| Transferencias a la Seguridad Social | 0 | 0 |
| Donativos | 0 | 0 |
| Transferencias al Exterior | 0 | 0 |
| Participaciones | 0 | 0 |
| Aportaciones | 0 | 0 |
| Convenios | 0 | 0 |
| Otras Aplicaciones de Operación | -5,221 | 356,130 |
| **Flujos Netos de Efectivo por Actividades de Operación** | **-1,725,167** | **30,009** |
| **Flujos de Efectivo de las Actividades de Inversión** | 0 | 0 |
| **Origen** | **0** | **0** |
| Bienes Inmuebles, Infraestructura y Construcciones en Proceso | 0 | 0 |
| Bienes Muebles | 0 | 0 |
| Otros Orígenes de Inversión | 0 | 0 |
| **Aplicación** | **0** | **0** |
| Bienes Inmuebles, Infraestructura y Construcciones en Proceso | 0 | 0 |
| Bienes Muebles | 0 | 0 |
| # Otras Aplicaciones de Inversión | 0 | 0 |
| **Flujos Netos de Efectivo por Actividades de Inversión** | **0** | **0** |
| **Flujo de Efectivo de las Actividades de Financiamiento** | 0 | 0 |
| **Origen** | **0** | **0** |
| Endeudamiento Neto | 0 | 0 |
| Interno | 0 | 0 |
| Externo | 0 | 0 |
| Otros Orígenes de Financiamiento | 0 | 0 |
| **Aplicación** | **0** | **0** |
| Servicios de la Deuda | 0 | 0 |
| Interno | 0 | 0 |
| Externo | 0 | 0 |
| Otras Aplicaciones de Financiamiento | 0 | 0 |
| **Flujos Netos de Efectivo por Actividades de Financiamiento** | **0** | **0** |
| **Incremento/Disminución Neta en el Efectivo y Equivalentes al Efectivo** | **-1,725,167** | **30,009** |
| **Efectivo y Equivalentes al Efectivo al Inicio del Ejercicio** | 2,900,176 | 108,592 |
| **Efectivo y Equivalentes al Efectivo al Final del Ejercicio** | 1,175,009 | 138,601 |

Bajo protesta de decir verdad declaramos que los Estados Financieros y sus Notas son razonablemente correctos y responsabilidad del emisor.

Ramiro Cruz Hernandez
Jefe del Dpto. Administrativo

Daniel Efren Brena Wilson
Director General

2016-2022
CENTRO DE LAS ARTES DE SAN AGUSTÍN

**Cuenta de la Hacienda Pública Estatal 2022**
**Gobierno del Estado de Oaxaca**
**UR: 504 - CENTRO DE LAS ARTES DE SAN AGUSTÍN**
**Estado Analítico del Activo**
**Del 1° de enero al 30 de junio de 2022**
**(Pesos)**

Gobierno de Estado

| DESCRIPCION | SALDO INICIAL | PERIODO | | SALDO FINAL | FLUJO |
|---|---|---|---|---|---|
| | | CARGOS | ABONOS | | |
| ACTIVO | **6,216,377** | **4,728,246** | **7,186,266** | **3,758,357** | **-2,458,020** |
| **ACTIVO CIRCULANTE** | **3,037,492** | **4,728,246** | **6,458,633** | **1,307,104** | **-1,730,388** |
| EFECTIVO Y EQUIVALENTES | 2,900,176 | 2,694,016 | 4,419,183 | 1,175,009 | -1,725,166 |
| DERECHOS A RECIBIR EFECTIVO O EQUIVALENTES | 137,316 | 2,034,229 | 2,039,451 | 132,095 | -5,221 |
| DERECHOS A RECIBIR BIENES O SERVICIOS | --- | --- | --- | --- | --- |
| INVENTARIOS | --- | --- | --- | --- | --- |
| ALMACENES | --- | --- | --- | --- | --- |
| ESTIMACIÓN POR PÉRDIDA O DETERIORO DE ACTIVOS CIRCULANTES | --- | --- | --- | --- | --- |
| OTROS ACTIVOS CIRCULANTES | --- | --- | --- | --- | --- |
| **ACTIVO NO CIRCULANTE** | **3,178,886** | **---** | **727,633** | **2,451,253** | **-727,633** |
| INVERSIONES FINANCIERAS A LARGO PLAZO | --- | --- | --- | --- | --- |
| DERECHOS A RECIBIR EFECTIVO O EQUIVALENTES A LARGO PLAZO | --- | --- | --- | --- | --- |
| BIENES INMUEBLES, INFRAESTRUCTURA Y CONSTRUCCIONES EN PROCESO | 500,000 | --- | --- | 500,000 | --- |
| BIENES MUEBLES | 5,222,343 | --- | --- | 5,222,343 | --- |
| ACTIVOS INTANGIBLES | --- | --- | --- | --- | --- |
| DEPRECIACIÓN, DETERIORO Y ARMORTIZACIÓN ACUMULADA DE BIENES | -2,543,457 | --- | 727,633 | -3,271,090 | -727,633 |
| ACTIVOS DIFERIDOS | --- | --- | --- | --- | --- |
| ESTIMACIÓN POR PÉRDIDA O DETERIORO DE ACTIVOS NO CIRCULANTES | --- | --- | --- | --- | --- |
| OTROS ACTIVOS NO CIRCULANTES | --- | --- | --- | --- | --- |

Lugar y fecha de generación: Reyes Mantecón, Oaxaca; a 15 de JULIO de 2022
Bajo protesta de decir verdad declaramos que los estados financieros y sus Notas son razonablemente correctos y responsabilidad del emisor.

**ENCARGADA DE CONTABILIDAD**
MARLEN LEYVA NAVA

**JEFE DEL DEPARTAMENTO ADMINISTRATIVO**
RAMIRO CRUZ HERNÁNDEZ

**DIRECTOR GENERAL**
DANIEL EFREN BRENA WILSON

**Cuenta de la Hacienda Pública Estatal 2022**
**Gobierno del Estado de Oaxaca**
**UR: 504- CENTRO DE LAS ARTES DE SAN AGUSTIN**
**UE:001- OFICINA DEL DIRECTOR DEL CENTRO DE LAS ARTES DE SAN AGUSTIN**
**Estado Analítico de la Deuda y Otros Pasivos**
**Del 1 de enero al 30 de junio 2022**
**(Pesos)**

| Denominación de las Deudas | Moneda de Contratación | Institución o País Acreedor | Saldo Inicial del Periodo | Saldo Final del Periodo |
|---|---|---|---|---|
| **DEUDA PÚBLICA** | | | | |
| **Corto Plazo** | | | | |
| **Deuda Interna** | | | **0** | **0** |
| Instituciones de Crédito | | | 0 | 0 |
| Títulos y Valores | | | 0 | 0 |
| Arrendamientos Financieros | | | 0 | 0 |
| **Deuda Externa** | | | **0** | **0** |
| Organismos Financieros Internacionales | | | 0 | 0 |
| Deuda Bilateral | | | 0 | 0 |
| Títulos y Valores | | | 0 | 0 |
| Arrendamientos Financieros | | | 0 | 0 |
| ***Subtotal a Corto Plazo*** | | | ***0*** | ***0*** |
| **Largo Plazo** | | | | |
| **Deuda Interna** | | | **0** | **0** |
| Instituciones de Crédito | | | 0 | 0 |
| Títulos y Valores | | | 0 | 0 |
| Arrendamientos Financieros | | | 0 | 0 |
| **Deuda Externa** | | | **0** | **0** |
| Organismos Financieros Internacionales | | | 0 | 0 |
| Deuda Bilateral | | | 0 | 0 |
| Títulos y Valores | | | 0 | 0 |
| Arrendamientos Financieros | | | 0 | 0 |
| ***Subtotal a Largo Plazo*** | | | ***0*** | ***0*** |
| **Otros Pasivos** | | | **336,090** | **190,633** |
| ***Total de Deuda y Otros Pasivos*** | | | ***336,090*** | ***190,633*** |

Bajo protesta de decir verdad declaramos que los Estados Financieros y sus Notas son razonablemente correctos y responsabilidad del emisor

JEFE DEL DEPARTAMENTO ADMINISTRATIVO
RAMIRO CRUZ HERNANDEZ

2016-2022
CENTRO DE LAS ARTES DE SAN AGUSTÍN

DIRECTOR GENERAL
DANIEL EFREN BRENA WILSON

**CENTRO DE LAS ARTES DE SAN AGUSTÍN.**

INFORME SOBRE PASIVOS CONTINGENTES.

DEL 01 DE ENERO AL 30 DE JUNIO DE 2022.

(PESOS)

NO APLICA

# CENTRO DE LAS ARTES DE SAN AGUSTÍN
## NOTAS A LOS ESTADOS FINANCIEROS
## DEL 01 DE ENERO AL 30 DE JUNIO DE 2022

**a) NOTAS DE DESGLOSE**

**I) NOTAS AL ESTADO DE SITUACIÓN FINANCIERA.**

**Activo.**

**1. Efectivo y Equivalentes.**

Representa el monto del efectivo disponible en Instituciones Bancarias a nombre del Centro de las Artes de San Agustín.

| CONCEPTO | JUN 2022 | JUN 2021 |
|---|---|---|
| BANCOS | 1,071,252 | 34,844 |
| INVERSION EN MONEDA NACIONAL | 103,757 | 103,757 |
| **TOTAL** | **1,175,009** | **138,601** |

El importe al 30 de junio de 2022 de Efectivo y Equivalentes, corresponde a $1,028,283.59 de la cuenta bancaria de Territorios Enlazados (Recurso Federal), $29,596.52 de la cuenta bancaria de Fondo Revolvente 2022, $13,370.75 de la cuenta bancaria de Gastos de Operación 2022, $1.80 de la cuenta bancaria de Servicios Personales 2022 y $103,757 de Contrato de Inversión 1183.

**2. Derechos a recibir Efectivo y Equivalentes y Bienes o Servicios.**

El rubro de Derechos a recibir efectivo o equivalente se integra por:

| CONCEPTO | JUN 2022 | JUN 2021 |
|---|---|---|
| PROVISIONES DE TERCEROS | 34,051 | 125,933 |
| OTROS DEUDORES | 132,095 | 525,948 |
| **TOTAL** | **166,146** | **651,881** |

El saldo está integrado por las provisiones a terceros por concepto de pago de impuestos y de Otros Deudores.

**3. Bienes Disponibles para su Transformación o Consumo (inventarios).**
No Aplica.

**4. Inversiones Financieras.**
No Aplica.

# CENTRO DE LAS ARTES DE SAN AGUSTÍN
## NOTAS A LOS ESTADOS FINANCIEROS
## DEL 01 DE ENERO AL 30 DE JUNIO DE 2022

### 5. Bienes Muebles, Inmuebles e Intangibles.

| CONCEPTO | JUN 2022 | JUN 2021 |
|---|---|---|
| MUEBLES DE OFICINA Y ESTANTERÍA | 2,061,006 | 2,061,006 |
| EQUIPO DE CÓMPUTO Y DE TECNOLOGÍAS DE LA INFORMACIÓN | 1,342,773 | 1,342,773 |
| OTROS MOBILIARIOS Y EQUIPOS DE ADMINISTRACIÓN | 27,600 | 27,600 |
| EQUIPOS Y APARATOS AUDIOVISUALES | 492,379 | 492,379 |
| APARATOS DEPORTIVOS | 12,401 | 12,401 |
| CÁMARAS FOTOGRÁFICAS Y DE VIDEO | 152,661 | 152,661 |
| OTRO MOBILIARIO Y EQUIPO EDUCACIONAL Y RECREATIVO | 95,000 | 95,000 |
| EQUIPO MÉDICO Y DE LABORATORIO | 24,700 | 24,700 |
| EQUIPO DE DEFENSA Y SEGURIDAD | 9,836 | 9,836 |
| MAQUINARIA Y EQUIPO INDUSTRIAL | 25,000 | 25,000 |
| SISTEMAS DE AIRE ACONDICIONADO, CALEFACCIÓN Y DE REFRIGERACIÓN INDUSTRIAL Y COMERCIAL | 18,575 | 18,575 |
| EQUIPO DE COMUNICACIÓN Y TELECOMUNICACIÓN | 22,100 | 22,100 |
| EQUIPOS DE GENERACIÓN ELÉCTRICA, APARATOS Y ACCESORIOS ELÉCTRICOS | 21,188 | 21,188 |
| HERRAMIENTAS Y MÁQUINAS-HERRAMIENTA | 509,696 | 509,696 |
| OTROS EQUIPOS | 244,328 | 244,328 |
| BIENES ARTÍSTICOS, CULTURALES Y CIENTÍFICOS | 163,100 | 163,100 |
| **TOTAL** | **5,722,343** | **5,722,343** |

Los Bienes Muebles, Inmuebles e Intangibles representan los activos del Centro de las Artes de San Agustín.

### 6. Depreciación, Deterioro y Amortización.

| CONCEPTO | JUN 2022 | JUN 2021 |
|---|---|---|
| DEPRECIACIÓN ACUMULADA DE MOBILIARIO Y EQUIPO DE ADMINISTRACIÓN | - 2,189,330 | -1,946,071 |
| DEPRECIACIÓN ACUMULADA DE MOBILIARIO Y EQUIPO EDUCACIONAL Y RECREATIVO | - 719,433 | -634,162 |
| DEPRECIACIÓN ACUMULADA DE EQUIPO E INSTRUMENTAL MÉDICO Y DE LABORATORIO | - 17,784 | -15,808 |
| DEPRECIACIÓN ACUMULADA EQUIPO DE DEFENSA Y SEGURIDAD | - 3,984 | -3,541 |
| DEPRECIACIÓN ACUMULADA DE MAQUINARIA, OTRO EQUIPO Y HERRAMIENTAS | - 340,559 | -302,720 |
| **TOTAL** | **-3,271,090** | **-2,902,302** |

Depreciación acumulada de bienes muebles del Centro de las Artes de San Agustín, información generada en el Sistema Integral de Control de Inventario Patrimonial de Oaxaca (SICIPO) de acuerdo a los lineamientos que marca el CONAC.

**7. Otros Activos.**
No Aplica.

**Pasivo.**

Los saldos representan las obligaciones presentes en el Centro de las Artes de San Agustín, identificadas en términos monetarios a corto y largo plazo, cuyo monto representa una disminución futura de beneficios económicos.

| CONCEPTO | JUN 2022 | JUN 2021 |
|---|---|---|
| CONTRATISTA POR OBRAS EN BIENES DE DOMINIO PUBLICO POR PAGAR A C.P. | 0.21 | 472,046 |
| TRANSFERENCIAS INTERNAS Y ASIGNACIONES AL SECTOR PÚBLICO | 97,632 | 2,296 |
| RETENCIONES DE IMPUESTOS POR PAGAR A CP | 41,514 | 32,018 |
| RETENCIONES DEL SISTEMA DE SEGURIDAD SOCIAL POR PAGAR A CP | 8,828 | 8,766 |
| OTRAS RETENCIONES Y CONTRIBUCIONES POR PAGAR A CP | 4,864 | 1,883 |
| FONDOS ROTATORIOS POR PAGAR A CP | 30,000 | 30,000 |
| OTRAS CUENTAS POR PAGAR A CP | 7,795 | 13,785 |
| **TOTAL** | **190,633** | **570,442** |

El saldo representa las obligaciones del Centro de las Artes de San Agustín, identificadas en términos monetarios a corto y largo plazo, cuyo monto representa una disminución futura de beneficios económicos.

## II) NOTAS AL ESTADO DE ACTIVIDADES.

**Ingresos de Gestión:**

| CONCEPTO | JUN 2022 | JUN 2021 |
|---|---|---|
| TRANSFERENCIAS Y ASIGNACIONES | 3,227,442 | 3,939,220 |

# CENTRO DE LAS ARTES DE SAN AGUSTÍN
## NOTAS A LOS ESTADOS FINANCIEROS
## DEL 01 DE ENERO AL 30 DE JUNIO DE 2022

**Gastos y Otras Pérdidas:**

| CONCEPTO | JUN 2022 | JUN 2021 |
|---|---|---|
| GASTOS Y OTRAS PERDIDAS | 5,540,006 | 3,939,220 |

Representan los ingresos y gastos que el Centro de las Artes de San Agustín realizo durante el ejercicio fiscal.

La diferencia entre INGRESOS y GASTOS Y OTRAS PERDIDAS asciende a -$2,312,563.81 y se integra de esta manera:

| | |
|---|---|
| Territorios Enlazados - BEBRA0821 | 1,584,931.04 |
| Depreciaciones del período | 727,632.77 |
| **Total** | **2,312,563.81** |

## III) NOTAS AL ESTADO DE VARIACIÓN EN LA HACIENDA PÚBLICA.

La Hacienda Pública representa el importe de los bienes y derechos que son propiedad del Gobierno del Estado de Oaxaca, dicho importe, es modificado por el aumento o disminución al patrimonio, derivado de la Conciliación Patrimonial.

El saldo neto de la Hacienda Pública Patrimonial al 30 de junio de 2022 asciende a $5,922,116.

## IV) NOTAS AL ESTADO DE FLUJOS DE EFECTIVO

**Efectivo y equivalentes.**

El análisis de los saldos inicial y final que figuran en la última parte del Estado de Flujo de Efectivo en la cuenta de efectivo y equivalentes es como sigue:

| CONCEPTO | JUN 2022 | JUN 2021 |
|---|---|---|
| EFECTIVO EN BANCOS – TESORERÍA | 1,175,009 | 138,601 |

La cuenta de Bancos representa el monto del efectivo disponible en instituciones bancarias del Centro de las Artes de San Agustín, en el presente ejercicio.

# CENTRO DE LAS ARTES DE SAN AGUSTÍN
## NOTAS A LOS ESTADOS FINANCIEROS
## DEL 01 DE ENERO AL 30 DE JUNIO DE 2022

### b) NOTAS DE MEMORIA (CUENTAS DE ORDEN)

Las cuentas de orden se utilizan para registrar movimientos de valores que no afecten o modifiquen el balance del ente, sin embargo, su incorporación en libros es necesaria con fines de recordatorio contable, de control y en general sobre los aspectos administrativos, o bien para consignar sus derechos o responsabilidades contingentes que puedan o no presentarse en el futuro.

| NO. DE CUENTA | DESCRIPCIÓN | SALDOS AL 30 DE JUNIO 2022 | |
|---|---|---|---|
| | | DEBE | HABER |
| 82100 | Presupuesto de Egresos Aprobado | | 5,599,292 |
| 82200 | Presupuesto de Egresos por Ejercer | 3,307,732.32 | |
| 82300 | Presupuesto Modificado | | 2,553,550 |
| 82400 | Presupuesto de Egresos Comprometido | 32,736.42 | |
| 82500 | Presupuesto de Egresos Devengado | 0.00 | |
| 82600 | Presupuesto de Egresos Ejercido | 98,009.45 | |
| 82700 | Presupuesto de Egresos Pagado | 4,714,364 | |
| **TOTAL** | | **$8,152,842** | **$8,152,842** |

### c) NOTAS DE GESTIÓN ADMINISTRATIVA

**1. Introducción.**

Los Estados Financieros que se presentan a la Secretaria de Finanzas se realizan con apego a lo establecido por el Consejo Nacional de Armonización Contable; muestran información financiera útil para la toma de decisiones en el Centro de las Artes de San Agustín, además de mostrar información relativa al destino de los recursos y el Ejercicio del gasto, con lo cual contribuye al ejercicio de Rendición de Cuentas y a la Transparencia.

**2. Panorama Económico y Financiero.**

A través del presente documento se informa sobre las principales condiciones económicas-financieras bajo las cuales el Centro de las Artes de San Agustín, estuvo operando, mismas que influyeron en la toma de decisiones en el periodo sobre las administración de los Recursos Financieros, considerándolas para la elaboración de los Estados Financieros Contables y Presupuestarios.

**3. Autorización e Historia**

Se informará sobre:

a) Fecha de creación del ente:

El Centro de las Artes de San Agustín se crea mediante decreto publicado el 19 de enero del 2011, en el POGEO como un organismo público descentralizado, con personalidad Jurídica y patrimonio propio, sectorizado a las Secretaria de las Culturas y Artes de Oaxaca.

b) Principales cambios en su estructura:
Relativo a la Estructura actualmente el Centro de las Artes de San Agustín no ha sufrido ningún cambio.

**4. Organización y Objeto Social**

Se informará sobre:

a) Objeto social:
La entidad tiene por objeto difundir la cultura en todas sus manifestaciones al interior del estado a nivel nacional e internacional de acuerdo con las necesidades y las políticas que establezca el poder ejecutivo, bajo una perspectiva de cuidado y mejora del medio ambiente en la región donde se ubica.

b) Principal actividad:
El Centro de las Artes de San Agustín tiene como actividad principal fortalecer la educación artística en el estado, la región y el país, mediante programas de formación, experimentación, investigación, creación, gestión y difusión de las distintas disciplinas artísticas mediante una perspectiva de cuidado y mejora del medio ambiente.

c) Ejercicio Fiscal:
En términos de los dispuesto por el artículo 79 de la Ley de Impuesto Sobre la Renta, en el Título III “Del Régimen de las Personas Morales con Fines No lucrativas” indica que solo tendrán las obligaciones de retener y enterar el impuesto y exigir la documentación con todos los requisitos fiscales cuando hagan pagos a terceros y estén obligados a ello en términos de la ley.

d) Régimen Jurídico:
Se crea el Centro de las Artes de San Agustín como un Organismo Descentralizado, con personalidad Jurídica y patrimonio propio.
El Centro de las Artes de San Agustín está regulado por:

- Constitución Política de los Estados Unidos Mexicanos.
- Constitución Política del Estado Libre y Soberano de Oaxaca.
- Ley Orgánica del Poder Ejecutivo del Estado.
- Ley de Entidades Paraestatales del Estado de Oaxaca.
- Ley de Adquisiciones, arrendamiento y servicios del Estado de Oaxaca.
- Ley de Responsabilidades Administrativas del Estado y Municipios de Oaxaca.
- Reglamento para regular el uso de los bienes muebles de la Administración Pública Estatal.
- Ley de Transparencia y Acceso a la información Pública para el Estado de Oaxaca.

- Ley de Archivos del Estado de Oaxaca.
- Ley de Protección de Datos personales del Estado de Oaxaca.
- Ley Federal del Trabajo.
- Reglamento Interno del Centro de las artes de San Agustín.
- Ley de Ingresos del Estado de Oaxaca.
- Ley Estatal de Derechos.
- Presupuesto de Egresos.
- Ley de Adquisiciones Arrendamientos y Servicios del Sector Público.
- Reglamento de la Ley de Adquisiciones Arrendamientos y Servicios del Sector Público.
- Presupuesto de Egresos de la Federación.
- Ley de Disciplina Financiera de las Entidades Federativas y los Municipios.

e) Consideraciones fiscales del ente:
Revelar el tipo de contribuciones que esté obligado a pagar o retener.
El Centro de las Artes de San Agustín tiene las siguientes obligaciones:

- Entero de retenciones mensuales de ISR por sueldos y salarios.
- Declaración informativa anual de pagos y retenciones de servicios profesionales. Personas morales. Impuesto Sobre la Renta.
- Declaración informativa anual de retenciones de ISR por arrendamiento de inmuebles.
- Declaración informativa de anual de retenciones de ISR por sueldos y salarios e ingresos asimilados a salarios.
- Entero mensual por retenciones de ISR por ingresos por arrendamiento.
- Informativa anual de subsidio al empleo.
- Entero por retención de ISR por Servicios profesionales mensual.
- Declaración informativa mensual de proveedores.
- Entero de retenciones de ISR por ingresos asimilables a salarios.

f) Estructura organizacional básica:
Dirección General, Dirección de Formación Artística, Dirección de Producción Artística, Departamento de Actividades Artística, Departamento Administrativo, Departamento Jurídico, Departamento de Planeación y Programación, Departamento de Vinculación, Departamento de Realización, Departamento de Promoción y Difusión, Unidad de Curaduría y Mantenimiento.

g) Fideicomisos, mandatos y análogos de los cuales es fideicomitente o fiduciario:
No Aplica.

# CENTRO DE LAS ARTES DE SAN AGUSTÍN
## NOTAS A LOS ESTADOS FINANCIEROS
## DEL 01 DE ENERO AL 30 DE JUNIO DE 2022

## CENTRO DE LAS ARTES DE SAN AGUSTÍN

## ESTRUCTURA ORGÁNICA

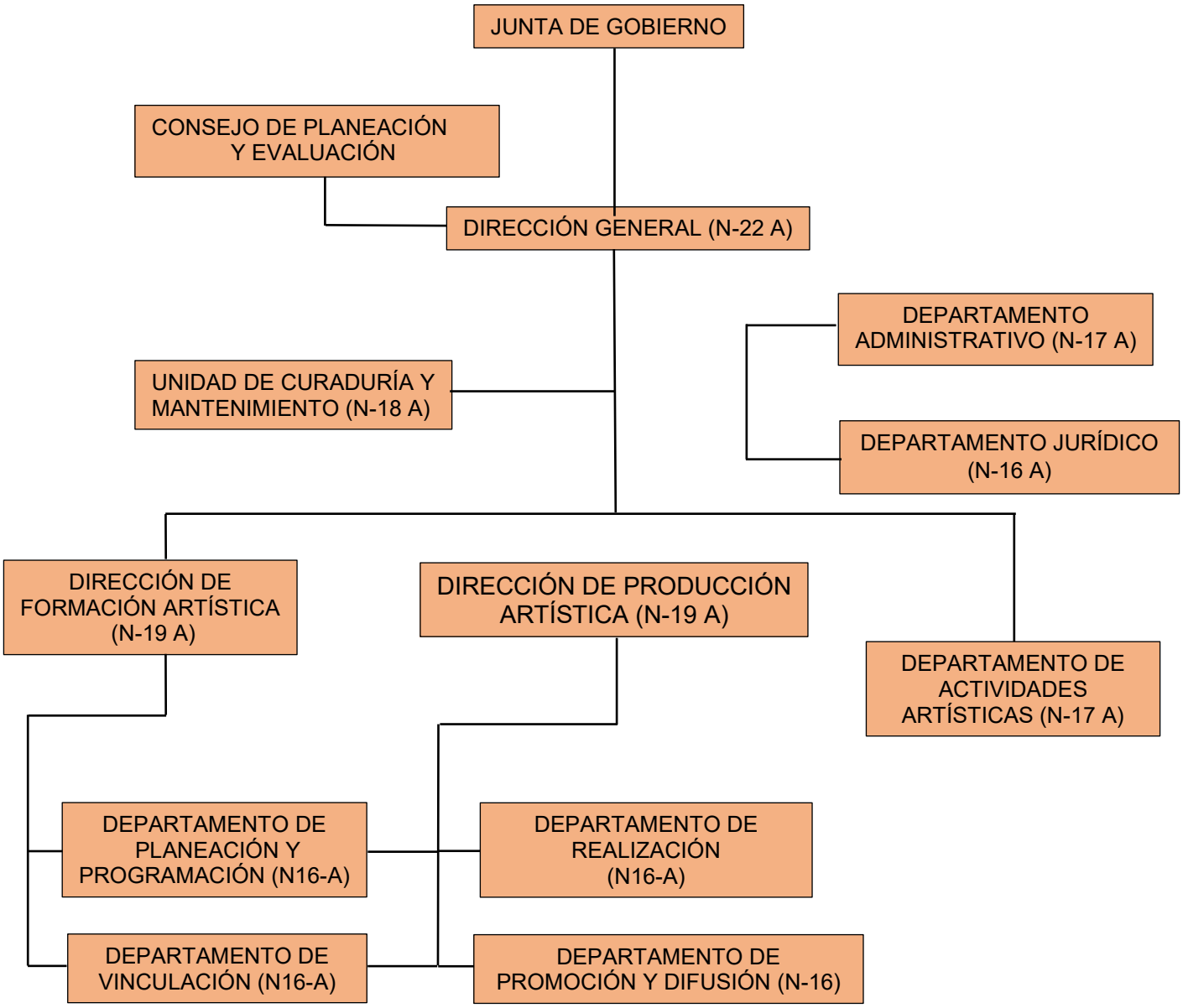

# CENTRO DE LAS ARTES DE SAN AGUSTÍN
## NOTAS A LOS ESTADOS FINANCIEROS
## DEL 01 DE ENERO AL 30 DE JUNIO DE 2022

**5. Bases de Preparación de los Estados Financieros.**

Presentación.

Los Estados Financieros de la entidad son el Estado de Situación Financiera Consolidado, Estado de Actividades Consolidado, el Estado de Variación de la Hacienda Pública, el Estado de Flujos de Efectivo, el Estado Analítico del Activo y el Estado Analítico de la Deuda y otros Pasivos, de acuerdo al requerimiento establecido en el Manual de Contabilidad Gubernamental de la CONAC.

Preparación.

La elaboración de los Estados Financieros, han sido preparados de acuerdo a lo señalado en la Ley General de Contabilidad Gubernamental, leyes y lineamientos emitidos por la Secretaría de Finanzas, y por los lineamientos y normas publicadas por el Consejo Nacional de Armonización Contable (CONAC).

Los documentos emitidos, entre otros son:

- Marco conceptual de contabilidad Gubernamental.
- Acuerdos por el que se emite la Clasificación Funcional del Gasto.
- Normas y metodología para la determinación de los momentos contables de los egresos.
- Clasificador por objeto del gasto y sus adecuaciones.
- Normas y Metodologías para la emisión de la Información financiera para determinar los momentos contables de los ingresos.
- Manual de contabilidad Gubernamental.
- Clasificador por tipo de Gasto.
- Principales reglas de registro y Valoración del Patrimonio.
- Postulados Básicos.
- Clasificador funcional del Gasto.
- Clasificador por Objeto del Gasto (Capítulo, Concepto y Partida genérica).
- Normas y Metodologías para la emisión de la Información Financiera y estructura de los Estados Financieros básicos del ente y características de sus notas.

**6. Políticas de Contabilidad Significativas**

No Aplica

**7. Posición en Moneda Extranjera y Protección por Riesgo Cambiario**

No Aplica

**8. Reporte Analítico del Activo**

No Aplica

# CENTRO DE LAS ARTES DE SAN AGUSTÍN
## NOTAS A LOS ESTADOS FINANCIEROS
## DEL 01 DE ENERO AL 30 DE JUNIO DE 2022

**9. Fideicomisos, Mandatos y Análogos**
No Aplica

**10. Reporte de la Recaudación**
No Aplica

**11. Información sobre la Deuda y el Reporte Analítico de la Deuda**
No Aplica

**12. Calificaciones otorgadas**
No Aplica

**13. Proceso de Mejora**
No Aplica

**14. Información por Segmentos**
No Aplica

**15. Eventos Posteriores al Cierre**
No Aplica

**16. Partes Relacionadas**
No Aplica

"Bajo protesta de decir verdad, declaramos que los Estados Financieros y sus notas, son razonablemente correctos y son responsabilidad del emisor".

| | | |
|---|---|---|
| **C. Marlen Leyva Nava**<br>**Encargada de Contabilidad** | **C.Ramiro Cruz Hernández**<br>**Jefe del Departamento Administrativo** | **C. Daniel Efrén Brena Wilson**<br>**Director General** |

**Cuenta de la Hacienda Pública Estatal 2020**
**Gobierno del Estado de Oaxaca**
**UR: 504- CENTRO DE LAS ARTES DE SAN AGUSTIN**
**UE: 001- OFICINA DEL DIRECTOR DEL CENTRO DE LAS ARTES DE SAN AGUSTIN**
**Conciliación entre los Ingresos Presupuestarios y Contables**
**Del 1 de enero al 30 de junio de 2022**
**(Pesos)**

| | |
|---|---|
| **1. Total de Ingresos Presupuestarios** | **4,812,373** |
| **2. Más ingresos contables no presupuestarios** | |
| Ingresos financieros | |
| Incremento por variación de Inventarios | |
| Disminución del exceso de estimaciones por perdida o deterioro u obsolencia | |
| Disminución del exceso por provisiones | |
| Otros Ingresos y beneficios varios | |
| Otros ingresos contables no presupuestarios | |
| **3. Menos ingresos presupuestarios no contables** | |
| Aprovechamientos patrimoniales | |
| Ingresos derivados de financiamiento | |
| Otros ingresos presupuestarios no contables | |
| **4. Ingresos contables (4=1+2-3)** | **4,812,373** |

**Cuenta de la Hacienda Pública Estatal 2020**
**Gobierno del Estado de Oaxaca**
**UR: 504- CENTRO DE LAS ARTES DE SAN AGUSTIN**
**UE: 001- OFICINA DEL DIRECTOR DEL CENTRO DE LAS ARTES DE SAN AGUSTIN**
**Conciliación entre los Egresos Presupuestarios y Contables**
**Del 1 de enero al 30 de junio de 2022**
**(Pesos)**

| | |
|---|---|
| **1. Total de Egresos Presupuestarios** | **4,812,373** |
| **2. Menos egresos presupuestarios no contables** | **0** |
| Materias Primas y Materiales de Producción y Comercialización | |
| Materiales y Suministros | |
| Mobiliario y equipo de administración | |
| Mobiliario y equipo educacional y recreativo | |
| Equipo e instrumental médico y de laboratorio | |
| Vehículos y equipo de transporte | |
| Equipo de defensa y seguridad | |
| Maquinaria, otros equipos y herramientas | |
| Activos biológicos | |
| Bienes inmuebles | |
| Activos intangibles | |
| Obra pública en Bienes de Dominio Público | |
| Obra pública en Bienes propios | |
| Acciones y participaciones de capital | |
| Compra de títulos y valores | |
| Concesión de Préstamos | |
| Inversiones en fideicomisos, mandatos y otros análogos | |
| Provisiones para contingencias y otras erogaciones especiales | |
| Amortización de la deuda publica | |
| Adeudos de ejercicios fiscales anteriores (ADEFAS) | |
| Otros Egresos Presupuestales No Contables | |
| **3. Más gastos contables no presupuestarios** | |
| Estimaciones, depreciaciones, deterioros, obsolescencia y amortizaciones | |
| Provisiones | |
| Disminución de inventarios | |
| Aumento por insuficiencia de estimaciones por pérdida o deterioro u obsolescencia | |
| Aumento por insuficiencia de provisiones | |
| Otros Gastos | |
| Otros Gastos Contables No Presupuestales | |
| **4. Egresos contables (4=1-2+3)** | **4,812,373** |

## CENTRO DE LAS ARTES DE SAN AGUSTÍN
## ESTADO ANALÍTICO DE INGRESOS PRESUPUESTARIOS
### DEL 01 DE ENERO AL 30 DE JUNIO 2022
(PESOS)

| Rubro de Ingresos | Estimado | Ampliaciones y Reducciones | Modificado | Devengado | Recaudado | Diferencia |
|---|---|---|---|---|---|---|
| | (1) | (2) | (3=1+2) | (4) | | (6=3-4) |
| Impuestos | | | | | | |
| Cuotas y aportaciones de seguridad Social | | | | | | |
| Contribuciones de Mejoras | | | | | | |
| Derechos | | | | | | |
| Productos | | | | | | |
| Aprovechamientos | | | | | | |
| Ingresos por Venta de Bienes, Prestación de Servicios y Otros Ingresos. | | | | | | |
| Participaciones, Aportaciones, Convenios, Incentivos derivados de la Colaboración Fiscal y Fondos distintos de Aportaciones | 0 | 0 | 0 | 0 | 0 | 0 |
| Transferencia, Asignaciones, Subsidios y Otras Ayudas | 5,599,292 | 2,553,550 | 8,152,842 | 4,812,373 | 4,560,350 | 3,340,469 |
| Ingresos Derivados de Financiamiento | | | | | | |
| **TOTAL** | 5,599,292 | 2,553,550 | 8,152,842 | 4,812,373 | 4,560,350 | 3,340,469 |

| Estado Analítico de Ingresos por Fuente de Financiamiento | Estimado | Ampliaciones y Reducciones | Modificado | Devengado | Recaudado | Diferencia |
|---|---|---|---|---|---|---|
| | (1) | (2) | (3=1+2) | (4) | (5) | (6=3-4) |
| Ingresos del Gobierno | 5,599,292 | 2,553,550 | 8,152,842 | 4,812,373 | 4,560,350 | 3,340,469 |
| Impuestos | | | | | | |
| Cuotas y aportaciones de seguridad social | | | | | | |
| Contribuciones de Mejoras | | | | | | |
| Derechos | | | | | | |
| Productos | | | | | | |
| Aprovechamiento | | | | | | |
| Participaciones, Aportaciones, Convenios, Incentivos derivados de la Colaboración Fiscal y Fondos distintos de Aportaciones | 0 | 0 | 0 | 0 | 0 | 0 |
| Transferencia, Asignaciones, Subsidios y Otras Ayudas | 5,599,292 | 2,553,550 | 8,152,842 | 4,812,373 | 4,560,350 | 3,340,469 |
| Otros ingresos | | | | | | |
| Ingresos de Organismos y Empresas | | | | | | |
| Cuotas y Aportaciones de Seguridad Social | | | | | | |
| Ingresos por ventas de Bienes y Servicios | | | | | | |
| Transferencias, Asignaciones, Subsidios y Otras Ayudas | | | | | | |
| Ingresos derivados de financiamiento | | | | | | |
| Ingresos derivados de financiamiento | | | | | | |

ESTADO ANALITICO DEL EJERCICIO DEL PRESUPUESTO DE EGRESOS

**CLASIFICACION POR OBJETO DEL GASTO (CAPITULO-CONCEPTO)**

| Cve | Concepto | Aprobado 1 | Ampliaciones / Reducciones 2= (3-1) | Modificado 3 = (1+2) | Devengado 4 | Pagado 5 | Subejercicio 6 = (3-4) |
|---|---|---|---|---|---|---|---|
| **504** | **CENTRO DE LAS ARTES DE SAN AGUSTÍN** | | | | | | |
| **4** | **TRANSFERENCIAS, ASIGNACIONES, SUBSIDIOS Y OTRAS AYUDAS** | **5,599,291.72** | **2,553,550.46** | **8,152,842.18** | **4,812,373.44** | **4,560,349.99** | **3,340,468.74** |
| 1 | TRANSFERENCIAS INTERNAS Y ASIGNACIONES AL SECTOR PÚBLICO | 5,599,291.72 | 2,553,550.46 | 8,152,842.18 | 4,812,373.44 | 4,560,349.99 | 3,340,468.74 |
| | **TOTAL DEPENDENCIA / ENTIDAD** | **5,599,291.72** | **2,553,550.46** | **8,152,842.18** | **4,812,373.44** | **4,560,349.99** | **3,340,468.74** |

**SEGUNDO INFORME TRIMESTRAL ENERO-JUNIO 2022**

ESTADO ANALITICO DEL EJERCICIO DEL PRESUPUESTO DE EGRESOS

**CLASIFICACION ECONOMICA (POR TIPO DE GASTO)**

| Cve | Concepto | Aprobado 1 | Ampliaciones / Reducciones 2= (3-1) | Modificado 3 = (1+2) | Devengado 4 | Pagado 5 | Subejercicio 6 = (3-4) |
|---|---|---|---|---|---|---|---|
| **504** | **CENTRO DE LAS ARTES DE SAN AGUSTÍN** | | | | | | |
| 1 | GASTO CORRIENTE | 5,599,291.72 | 2,553,550.46 | 8,152,842.18 | 4,812,373.44 | 4,560,349.99 | 3,340,468.74 |
| | **TOTAL DEPENDENCIA / ENTIDAD:** | **5,599,291.72** | **2,553,550.46** | **8,152,842.18** | **4,812,373.44** | **4,560,349.99** | **3,340,468.74** |

**SEGUNDO INFORME TRIMESTRAL ENERO-JUNIO 2022**

ESTADO ANALITICO DEL EJERCICIO DEL PRESUPUESTO DE EGRESOS
**CLASIFICACION ADMINISTRATIVA**

| Cve | C o n c e p t o | Aprobado 1 | Ampliaciones / Reducciones 2= (3-1) | Modificado 3 = (1+2) | Devengado 4 | Pagado Transferido 5 | Subejercicio 6 = (3-4) |
|---|---|---|---|---|---|---|---|
| **5** | **ORGANISMOS PÚBLICOS DESCENTRALIZADOS** | **5,599,291.72** | **2,553,550.46** | **8,152,842.18** | **4,812,373.44** | **4,560,349.99** | **3,340,468.74** |
| 04 | CENTRO DE LAS ARTES DE SAN AGUSTÍN | 5,599,291.72 | 2,553,550.46 | 8,152,842.18 | 4,812,373.44 | 4,560,349.99 | 3,340,468.74 |
| | **TOTAL DEL GASTO:** | **5,599,291.72** | **2,553,550.46** | **8,152,842.18** | **4,812,373.44** | **4,560,349.99** | **3,340,468.74** |

**SEGUNDO INFORME TRIMESTRAL ENERO-JUNIO 2022**

ESTADO ANALITICO DEL EJERCICIO DEL PRESUPUESTO DE EGRESOS

**CLASIFICACION FUNCIONAL (FINALIDAD Y FUNCION)**

| Cve | Concepto | Aprobado 1 | Ampliaciones / Reducciones 2= (3-1) | Modificado 3 = (1+2) | Devengado 4 | Pagado 5 | Subejercicio 6 = (3-4) |
|---|---|---|---|---|---|---|---|
| **504** | **CENTRO DE LAS ARTES DE SAN AGUSTÍN** | | | | | | |
| **2** | **DESARROLLO SOCIAL** | **5,599,291.72** | **2,553,550.46** | **8,152,842.18** | **4,812,373.44** | **4,560,349.99** | **3,340,468.74** |
| 4 | RECREACIÓN, CULTURA Y OTRAS MANIFESTACIONES SOCIALES | 5,599,291.72 | 2,553,550.46 | 8,152,842.18 | 4,812,373.44 | 4,560,349.99 | 3,340,468.74 |
| | **TOTAL DEPENDENCIA / ENTIDAD** | **5,599,291.72** | **2,553,550.46** | **8,152,842.18** | **4,812,373.44** | **4,560,349.99** | **3,340,468.74** |

**ENDEUDAMIENTO NETO**

DEL 01 DE ENERO AL 30 DE JUNIO DE 2022.

(Pesos)

| Identificación de Crédito o Instrumento | Contratación/Colocación | Amortización | Endeudamiento Neto |
|---|---|---|---|
| | A | B | C = A – B |
| **Créditos Bancarios** | | | |
| | | | 0 |
| | | | 0 |
| | | | 0 |
| | | | 0 |
| | | | 0 |
| | | | 0 |
| | | | 0 |
| | | | 0 |
| | | | 0 |
| **Total Créditos Bancarios** | **0** | **0** | **0** |

NO APLICA

| | | | |
|---|---|---|---|
| **Otros Instrumentos de Deuda** | | | |
| | | | 0 |
| | | | 0 |
| | | | 0 |
| | | | 0 |
| | | | 0 |
| | | | 0 |
| | | | 0 |
| | | | 0 |
| | | | 0 |
| **Total Otros Instrumentos de Deuda** | **0** | **0** | **0** |

| | | | |
|---|---|---|---|
| **TOTAL** | **0** | **0** | **0** |

**CENTRO DE LAS ARTES DE SAN AGUSTÍN**

**INTERESES DE LA DEUDA**

DEL 01 DE ENERO AL 30 DE JUNIO DE 2022.

(Pesos)

| Identificación de Crédito o Instrumento | Devengado | Pagado |
|---|---|---|
| **Créditos Bancarios** | | |
| | | |
| | | |
| | | |
| | | |
| | | |
| | | |
| | | |
| | | |
| | | |
| **Total de intereses de Créditos Bancarios** | **0** | **0** |
| | | |
| **Otros Instrumentos de Deuda** | | |
| | | |
| | | |
| | | |
| | | |
| | | |
| | | |
| | | |
| | | |
| | | |
| **Total de intereses de Otros Instrumentos de Deuda** | **0** | **0** |
| | | |
| **TOTAL** | **0** | **0** |

NO APLICA

## CENTRO DE LAS ARTES DE SAN AGUSTÍN

## INDICADORES DE POSTURA FISCAL

DEL 01 DE ENERO AL 30 DE JUNIO DE 2022.
(Pesos)

| Concepto | Estimado | Devengado | Pagado [3] |
|---|---|---|---|
| | | | |
| **I. Ingresos Presupuestarios (I=1+2)** | 0 | 0 | 0 |
| **1. Ingresos del Gobierno de la Entidad Federativa [1]** | | | |
| **2. Ingresos del Sector Paraestatal [1]** | | | |
| | | | |
| **II. Egresos Presupuestarios (II=3+4)** | 0 | 0 | 0 |
| **3. Egresos del Gobierno de la Entidad Federativa [2]** | | | |
| **4. Egresos del Sector Paraestatal [2]** | | | |
| | | | |
| **III. Balance Presupuestario (Superávit o Déficit) (III = I – II)** | 0 | 0 | 0 |

| Concepto | Estimado | Devengado | Pagado [3] |
|---|---|---|---|
| | | | |
| **III. Balance Presupuestario (Superávit o Déficit)** | 0 | 0 | 0 |
| | | | |
| **IV. Intereses, Comisiones y Gastos de la Deuda** | | | |
| | | | |
| **V. Balance Primario (Superávit o Déficit) (V= III – IV)** | **0** | **0** | **0** |

| Concepto | Estimado | Devengado | Pagado [3] |
|---|---|---|---|
| | | | |
| **A. Financiamiento** | | | |
| | | | |
| **B. Amortización de la deuda** | | | |
| | | | |
| **C. Endeudamiento ó desendeudamiento (C = A – B)** | **0** | **0** | **0** |

NO APLICA

1. Los Ingresos que se presentan son los ingresos presupuestarios totales sin incluir los ingresos por financiamientos. Los Ingresos del Gobierno de la Entidad Federativa corresponden a los del Poder Ejecutivo, Legislativo Judicial y Autónomos
2. Los egresos que se presentan son los egresos presupuestarios totales sin incluir los egresos por amortización. Los egresos del Gobierno de la Entidad Federativa corresponden a los del Poder Ejecutivo, Legislativo, Judicial y Órganos Autónomos
3. Para Ingresos se reportan los ingresos recaudados; para egresos se reportan los egresos pagados

**SEGUNDO INFORME TRIMESTRAL ENERO-JUNIO 2022**

ESTADO ANALITICO DEL EJERCICIO DEL PRESUPUESTO DE EGRESOS

**RESUMEN POR PROGRAMA PRESUPUESTARIO**

| Clave | Concepto | Aprobado 1 | Ampliaciones / Reducciones 2= (3-1) | Modificado 3 = (1+2) | Devengado 4 | Pagado 5 | Subejercicio 6 = (3-4) |
|---|---|---|---|---|---|---|---|
| **5** | **ORGANISMOS PÚBLICOS DESCENTRALIZADOS** | **5,599,291.72** | **2,553,550.46** | **8,152,842.18** | **4,812,373.44** | **4,560,349.99** | **3,340,468.74** |
| **04** | **CENTRO DE LAS ARTES DE SAN AGUSTÍN** | **5,599,291.72** | **2,553,550.46** | **8,152,842.18** | **4,812,373.44** | **4,560,349.99** | **3,340,468.74** |
| **1** | **PROGRAMAS** | **5,599,291.72** | **2,553,550.46** | **8,152,842.18** | **4,812,373.44** | **4,560,349.99** | **3,340,468.74** |
| 2 | DESEMPEÑO DE LAS FUNCIONES | 5,599,291.72 | 2,553,550.46 | 8,152,842.18 | 4,812,373.44 | 4,560,349.99 | 3,340,468.74 |
| | **TOTAL DEPENDENCIA / ENTIDAD** | **5,599,291.72** | **2,553,550.46** | **8,152,842.18** | **4,812,373.44** | **4,560,349.99** | **3,340,468.74** |

# REPORTE DE AVANCE DE GESTIÓN
# UR 504 - CENTRO DE LAS ARTES DE SAN AGUSTÍN
# SEGUNDO TRIMESTRE 2022

Gobierno del Estado

**OBJETIVO INSTITUCIONAL:** --DIFUNDIR LA CULTURA Y LAS ARTES EN TODAS SUS MANIFESTACIONES, A TRAVÉS DE LA CREACIÓN DE ESPACIOS INTERINSTITUCIONALES DESTINADOS A FORTALECER LA EDUCACIÓN ARTÍSTICA AL INTERIOR DEL ESTADO A NIVEL NACIONAL E INTERNACIONAL, BAJO LA PERSPECTIVA DEL CUIDADO DEL MEDIO AMBIENTE DE LA REGIÓN.

**ALINEACIÓN PED:**

| | |
|---|---|
| EJE: | 01-OAXACA INCLUYENTE CON EL DESARROLLO SOCIAL |
| TEMA: | 09-CULTURA Y ARTE |
| OBJETIVO: | 02-PROMOVER, FOMENTAR Y DIFUNDIR LA RIQUEZA Y PLURALIDAD DE LAS TRADICIONES Y EXPRESIONES ARTÍSTICAS Y CULTURALES DEL PUEBLO OAXAQUEÑO COMO ELEMENTO FUNDAMENTAL DE SU DESARROLLO SOCIAL Y HUMANO. |
| ESTRATEGIA: | 02-PROMOVER EL APROVECHAMIENTO DE LA INFRAESTRUCTURA Y ESPACIOS CULTURALES PARA EL DESARROLLO DE CAPACIDAD Y EL DISFRUTE DE LA OFERTA CULTURAL Y ARTÍSTICA EN EL ESTADO. |
| LÍNEAS DE ACCIÓN: | 04-PROMOVER LA CAPACITACIÓN Y PROFESIONALIZACIÓN ARTÍSTICA PARA EL APROVECHAMIENTO DE LOS ESPACIOS CULTURALES, COMO SON EL TALLER DE ARTES PLÁSTICA ?RUFINO TAMAYO?, EL CIMO, EL CASA Y LA CASA DE LA CULTURA OAXAQUEÑA. |
| UE: | 001-OFICINA DEL DIRECTOR DEL CENTRO DE LAS ARTES DE SAN AGUSTÍN |

**MATRÍZ DE INDICADORES PARA RESULTADOS:**

| | |
|---|---|
| FIN: | CONTRIBUIR A PROMOVER Y DIFUNDIR LA RIQUEZA Y LA PLURALIDAD DE LAS TRADICIONES Y EXPRESIONES ARTISTÍCAS Y CULTURALES DEL PUEBLO OAXAQUEÑO |
| PROPÓSITO: | MUNICIPIOS APOYADOS EN PROMOCIÓN, FOMENTO Y DIFUSIÓN DE LAS DIVERSIDADES CULTURALES |
| COMPONENTE: | 485-ACCIONES DE GESTIÓN PARA LA PROMOCIÓN, FOMENTO Y DIFUSIÓN DE LAS DIVERSIDADES CULTURALES Y BIOCULTURALES |
| ACTIVIDAD: | 2132-GESTIÓN ADMINISTRATIVA Y FINANCIERA |

**ESTRUCTURA PROGRAMATICA**

| PROGRAMA | SUBPROGRAMA | PROYECTO | OBRA/ACTIVIDAD |
|---|---|---|---|
| 147-PROMOCIÓN, FOMENTO Y DIFUSIÓN DE LAS DIVERSIDADES CULTURALES Y BIOCULTURALES | 00-- - | 000-- - | 001-ORIENTACIÓN ESTRATÉGICA, DIRECCIÓN Y ADMINISTRACIÓN. |

| POBLACIÓN O ÁREA DE ENFOQUE POTENCIAL | ATRIBUTO DE LA POBLACIÓN O ÁREA DE ENFOQUE: | POBLACIÓN GENERAL DEL ESTADO DE OAXACA | HOMBRES: | 1974843 | MUJERES: | 2157305 | TOTAL: | 4132148 |
|---|---|---|---|---|---|---|---|---|

**PRESUPUESTO ANUAL**

| Aprobado | Ampliación | Reducción | Modificado | EJERCIDO T1 | EJERCIDO T2 | EJERCIDO T3 | EJERCIDO T4 |
|---|---|---|---|---|---|---|---|
| 3,463,447.68 | 415.37 | 20,711.38 | 3,443,151.67 | 981,327.97 | 1,013,772.81 | 0.00 | 0.00 |
| | | | | TOTAL EJERCIDO AL TRIMESTRE VIGENTE | | | 1,995,100.78 |

**PRESUPUESTO TRIMESTRAL DE LA ACTIVIDAD**

| Aprobado | Modificado | Comprometido | Devengado | Ejercido | % de Ejercido Vs. Modificado |
|---|---|---|---|---|---|
| 1,022,522.00 | 1,013,772.81 | 1,013,772.81 | 1,013,772.81 | 1,013,772.81 | 100.00 |

**DATOS DEL INDICADOR**

| | | | |
|---|---|---|---|
| Nombre : | PORCENTAJE DE GESTIONES ADMINISTRATIVAS Y FINANCIERAS REALIZADAS | Número de indicador : | 2588 |
| Definición : | MIDE EL PORCENTAJE DE GESTIONES ADMINISTRATIVAS Y FINANCIERAS REALIZADAS, RESPECTO A LO PROGRAMADO | | |
| Método de Cálculo : | (NÚMERO DE GESTIONES ADMINISTRATIVAS Y FINANCIERAS REALIZADAS / NÚMERO DE GESTIONES ADMINISTRATIVAS Y FINANCIERAS PROGRAMADAS A REALIZAR)*100 | | |

| Tipo | Dimensión | Frecuencia de Medición | Forma de cálculo del indicador | Tipo de Valor | Sentido Esperado |
|---|---|---|---|---|---|
| GESTIÓN | EFICACIA | TRIMESTRAL | PORCENTAJE | FLUJO | ASCENDENTE |

| MEDIOS DE VERIFICACIÓN / FUENTE INFORMACIÓN | SUPUESTO |
|---|---|
| INFORME DE TRAMITES ADMINISTRATIVOS Y FINANCIEROS GENERADO POR EL DEPARTAMENTO ADMINISTRATIVO DEL CASA Y BAJO EL RESGUARDO DEL MISMO, EL CUAL TIENE UN PERIODO DE ACTUALIZACIÓN TRIMESTRAL. | SE REALIZAN TRAMITES ADMINISTRATIVOS Y FINANCIEROS EN TIEMPO Y FORMA ANTE LAS INSTANCIAS CORRESPONDIENTES. |

**DATOS DE LA META**

| | |
|---|---|
| Definición de la variable Meta: | 1 - NÚMERO DE GESTIONES ADMINISTRATIVAS Y FINANCIERAS REALIZADAS |
| Unidad de medida: | 25 - NÚMERO |

| LÍNEA BASE | | | | VALOR PROGRAMADO ANUAL | | | |
|---|---|---|---|---|---|---|---|
| AÑO | 2019 | VALOR | 20.00 | AÑO | 2022 | VALOR | 20.00 |

**AVANCE TRIMESTRAL OBRA/ACTIVIDAD**

| METAS | 1er.TRIMESTRE | 2o.TRIMESTRE | 3er.TRIMESTRE | 4o.TRIMESTRE | CUMPLIMIENTO DE METAS | |
|---|---|---|---|---|---|---|
| PROGRAMACIÓN INICIAL | 5.00 | 5.00 | 5.00 | 5.00 | T1+T2+T3+T4 | 20.00 |
| PROGRAMACIÓN ACTUALIZADA | 5.00 | 5.00 | | | T1+T2+T3+T4 | 10.00 |
| METAS ALCANZADAS | 5.00 | 5.00 | 0.00 | 0.00 | T1+T2+T3+T4 | 10.00 |
| PORCENTAJE ALCANZADO TRIMESTRAL | 100.00 | 100.00 | 0.00 | 0.00 | PORCENTAJE ALCANZADO ANUAL | 50.00 |

PORCENTAJE DE CUMPLIMIENTO ALCANZADO EN EL TRIMESTRE: 100.00 %

2016-2022
CENTRO DE LAS ARTES DE SAN AGUSTÍN

JEFE ADMINISTRATIVO
RAMIRO CRUZ HERNÁNDEZ
JEFE DEL DEPARTAMENTO ADMINISTRATIVO

TITULAR DE LA DEPENDENCIA/ENTIDAD
DANIEL EFREN BRENA WILSON
DIRECTOR GENERAL

# REPORTE DE AVANCE DE GESTIÓN
# UR 504 - CENTRO DE LAS ARTES DE SAN AGUSTÍN
# SEGUNDO TRIMESTRE 2022

Gobierno del Estado

**ALINEACIÓN PED:**

**ESTRATEGIA:** 02-PROMOVER EL APROVECHAMIENTO DE LA INFRAESTRUCTURA Y ESPACIOS CULTURALES PARA EL DESARROLLO DE CAPACIDAD Y EL DISFRUTE DE LA OFERTA CULTURAL Y ARTÍSTICA EN EL ESTADO.

**LÍNEAS DE ACCIÓN:** 04-PROMOVER LA CAPACITACIÓN Y PROFESIONALIZACIÓN ARTÍSTICA PARA EL APROVECHAMIENTO DE LOS ESPACIOS CULTURALES, COMO SON EL TALLER DE ARTES PLÁSTICA ?RUFINO TAMAYO?, EL CIMO, EL CASA Y LA CASA DE LA CULTURA OAXAQUEÑA.

**UE:** 001-OFICINA DEL DIRECTOR DEL CENTRO DE LAS ARTES DE SAN AGUSTÍN

**MATRÍZ DE INDICADORES PARA RESULTADOS:**

**COMPONENTE:** 311-DESARROLLO DEL ARTE Y CULTURA FORMADO Y CAPACITADO

**ACTIVIDAD:** 1973-IMPARTIR TALLER DE ESPECIALIZACIÓN Y PRESENTACIÓN EN EL TALLER DE ARTES PLÁSTICAS RUFINO TAMAYO

**ESTRUCTURA PROGRAMATICA**

| PROGRAMA | | SUBPROGRAMA | PROYECTO | | | | OBRA/ACTIVIDAD | |
|---|---|---|---|---|---|---|---|---|
| 147-PROMOCIÓN, FOMENTO Y DIFUSIÓN DE LAS DIVERSIDADES CULTURALES Y BIOCULTURALES | | 02-FORMACIÓN Y CAPACITACIÓN PARA EL DESARROLLO DEL ARTE Y CULTURA | 000-- - | | | | 001-TALLERES Y CURSOS DE INICIACIÓN. | |
| POBLACIÓN O ÁREA DE ENFOQUE POTENCIAL | ATRIBUTO DE LA POBLACIÓN O ÁREA DE ENFOQUE: | POBLACIÓN GENERAL DEL ESTADO DE OAXACA | HOMBRES: | 1974843 | MUJERES: | 2157305 | TOTAL: | 4132148 |

**PRESUPUESTO ANUAL**

| Aprobado | Ampliación | Reducción | Modificado | EJERCIDO T1 | EJERCIDO T2 | EJERCIDO T3 | EJERCIDO T4 |
|---|---|---|---|---|---|---|---|
| 1,690,315.89 | 508.79 | 12,255.00 | 1,678,569.68 | 456,067.28 | 488,776.65 | 0.00 | 0.00 |
| | | | | TOTAL EJERCIDO AL TRIMESTRE VIGENTE | | | 944,843.93 |

**PRESUPUESTO TRIMESTRAL DE LA ACTIVIDAD**

| Aprobado | Modificado | Comprometido | Devengado | Ejercido | % de Ejercido Vs. Modificado |
|---|---|---|---|---|---|
| 492,688.63 | 488,776.65 | 488,776.65 | 488,776.65 | 488,776.65 | 100.00 |

**DATOS DEL INDICADOR**

| | | | |
|---|---|---|---|
| Nombre : | PORCENTAJE DE TALLERES Y PRESENTACIONES REALIZADAS | Número de indicador : | 2063 |
| Definición : | MIDE EL PORCENTAJE DE TALLERES Y PRESENTACIONES REALIZADAS CON RESPECTO A LOS PROGRAMADOS | | |
| Método de Cálculo : | (NÚMERO DE TALLERES Y PRESENTACIONES REALIZADAS /TOTAL DE TALLERES Y PRESENTACIONES PROGRAMADAS)*100 | | |

| Tipo | Dimensión | Frecuencia de Medición | Forma de cálculo del indicador | Tipo de Valor | Sentido Esperado |
|---|---|---|---|---|---|
| GESTIÓN | EFICACIA | TRIMESTRAL | PORCENTAJE | FLUJO | ASCENDENTE |

| MEDIOS DE VERIFICACIÓN / FUENTE INFORMACIÓN | SUPUESTO |
|---|---|
| NO APLICA | ESTA UNIDAD EJECUTORA DE GASTO, NO GENERA UN PRODUCTO INSTITUCIONAL ALINEADA A ESTA ACTIVIDAD POR LO QUE EN EL EJERCICIO NO SE DESTINARÁ RECURSO. |

**DATOS DE LA META**

| | |
|---|---|
| Definición de la variable Meta: | 1 - NÚMERO DE TALLERES Y PRESENTACIONES REALIZADAS |
| Unidad de medida: | 25 - NÚMERO |

| LÍNEA BASE | | | | VALOR PROGRAMADO ANUAL | | | |
|---|---|---|---|---|---|---|---|
| AÑO | 2019 | VALOR | 0.00 | AÑO | 2022 | VALOR | 202.00 |

**AVANCE TRIMESTRAL OBRA/ACTIVIDAD**

| METAS | 1er.TRIMESTRE | 2o.TRIMESTRE | 3er.TRIMESTRE | 4o.TRIMESTRE | CUMPLIMIENTO DE METAS | |
|---|---|---|---|---|---|---|
| PROGRAMACIÓN INICIAL | 25.00 | 61.00 | 71.00 | 45.00 | T1+T2+T3+T4 | 202.00 |
| PROGRAMACIÓN ACTUALIZADA | 25.00 | 17.00 | | | T1+T2+T3+T4 | 42.00 |
| METAS ALCANZADAS | 3.00 | 17.00 | 0.00 | 0.00 | T1+T2+T3+T4 | 20.00 |
| PORCENTAJE ALCANZADO TRIMESTRAL | 12.00 | 100.00 | 0.00 | 0.00 | PORCENTAJE ALCANZADO ANUAL | 12.66 |

PORCENTAJE DE CUMPLIMIENTO ALCANZADO EN EL TRIMESTRE: 100.00 %

2016-2022
CENTRO DE LAS ARTES DE SAN AGUSTÍN

JEFE ADMINISTRATIVO
RAMIRO CRUZ HERNÁNDEZ
JEFE DEL DEPARTAMENTO ADMINISTRATIVO

TITULAR DE LA DEPENDENCIA/ENTIDAD
DANIEL EFREN BRENA WILSON
DIRECTOR GENERAL

# REPORTE DE AVANCE DE GESTIÓN
# UR 504 - CENTRO DE LAS ARTES DE SAN AGUSTÍN
# SEGUNDO TRIMESTRE 2022

Gobierno del Estado

**ALINEACIÓN PED:**

**ESTRATEGIA:** 02-PROMOVER EL APROVECHAMIENTO DE LA INFRAESTRUCTURA Y ESPACIOS CULTURALES PARA EL DESARROLLO DE CAPACIDAD Y EL DISFRUTE DE LA OFERTA CULTURAL Y ARTÍSTICA EN EL ESTADO.

**LÍNEAS DE ACCIÓN:** 04-PROMOVER LA CAPACITACIÓN Y PROFESIONALIZACIÓN ARTÍSTICA PARA EL APROVECHAMIENTO DE LOS ESPACIOS CULTURALES, COMO SON EL TALLER DE ARTES PLÁSTICA ?RUFINO TAMAYO?, EL CIMO, EL CASA Y LA CASA DE LA CULTURA OAXAQUEÑA.

**UE:** 001-OFICINA DEL DIRECTOR DEL CENTRO DE LAS ARTES DE SAN AGUSTÍN

**MATRÍZ DE INDICADORES PARA RESULTADOS:**

**COMPONENTE:** 311-DESARROLLO DEL ARTE Y CULTURA FORMADO Y CAPACITADO

**ACTIVIDAD:** 1970-REALIZAR TALLER DE FORMACIÓN ARTÍSTICA

**ESTRUCTURA PROGRAMATICA**

| PROGRAMA | | SUBPROGRAMA | PROYECTO | | | OBRA/ACTIVIDAD | | |
|---|---|---|---|---|---|---|---|---|
| 147-PROMOCIÓN, FOMENTO Y DIFUSIÓN DE LAS DIVERSIDADES CULTURALES Y BIOCULTURALES | | 02-FORMACIÓN Y CAPACITACIÓN PARA EL DESARROLLO DEL ARTE Y CULTURA | 000-- - | | | 002-ACTIVIDADES DE ARTE, TRADICIÓN Y MODERNIDAD. | | |
| POBLACIÓN O ÁREA DE ENFOQUE POTENCIAL | ATRIBUTO DE LA POBLACIÓN O ÁREA DE ENFOQUE: | POBLACIÓN GENERAL DEL ESTADO DE OAXACA | HOMBRES: | 1974843 | MUJERES: | 2157305 | TOTAL: | 4132148 |

**PRESUPUESTO ANUAL**

| Aprobado | Ampliación | Reducción | Modificado | EJERCIDO T1 | EJERCIDO T2 | EJERCIDO T3 | EJERCIDO T4 |
|---|---|---|---|---|---|---|---|
| 0.00 | 866,164.27 | 0.00 | 866,164.27 | 125,831.80 | 438,549.00 | 0.00 | 0.00 |
| | | | | TOTAL EJERCIDO AL TRIMESTRE VIGENTE | | | 564,380.80 |

**PRESUPUESTO TRIMESTRAL DE LA ACTIVIDAD**

| Aprobado | Modificado | Comprometido | Devengado | Ejercido | % de Ejercido Vs. Modificado |
|---|---|---|---|---|---|
| 0.00 | 438,549.00 | 438,549.00 | 438,549.00 | 438,549.00 | 100.00 |

**DATOS DEL INDICADOR**

| | | | |
|---|---|---|---|
| Nombre : | RAZÓN DE ALUMNOS ATENDIDOS POR TALLERES DE FORMACIÓN ARTÍSTICA IMPARTIDOS | Número de indicador : | 2060 |
| Definición : | MIDE LA RAZÓN DE ALUMNOS ATENDIDOS POR TALLERES DE FORMACIÓN ARTÍSTICA IMPARTIDOS | | |
| Método de Cálculo : | (NÚMERO DE ALUMNOS ATENDIDOS EN LOS TALLERES DE FORMACIÓN ARTÍSTICA/ NÚMERO DE TALLERES DE FORMACIÓN ARTÍSTICA REALIZADOS) | | |

| Tipo | Dimensión | Frecuencia de Medición | Forma de cálculo del indicador | Tipo de Valor | Sentido Esperado |
|---|---|---|---|---|---|
| GESTIÓN | EFICIENCIA | TRIMESTRAL | RAZÓN | FLUJO | ASCENDENTE |

| MEDIOS DE VERIFICACIÓN / FUENTE INFORMACIÓN | SUPUESTO |
|---|---|
| LISTAS DE ASISTENCIA DOCUMENTACIÓN AUDIOVISUAL GENERADA POR LA DIRECCIÓN DE FORMACIÓN ARTÍSTICA DEL CASA Y BAJO EL RESGUARDO DEL DEPARTAMENTO DE PLANEACIÓN DE LA MISMA E INFORMES DE GOBIERNO Y CONSEJOS DE PLANEACIÓN Y EVALUCIÓN, EL CUAL TIENE UN PERIODO DE ACTUALIZACIÓN TRIMESTRAL. | EXISTE APORTACIÓN FEDERAL PARA LA REALIZACIÓN DE LOS TALLERES. |

**DATOS DE LA META**

| | |
|---|---|
| Definición de la variable Meta: | 1 - NÚMERO DE ALUMNOS ATENDIDOS EN LOS TALLERES DE FORMACIÓN ARTÍSTICA |
| Unidad de medida: | 25 - NÚMERO |

| LÍNEA BASE | | | | VALOR PROGRAMADO ANUAL | | | |
|---|---|---|---|---|---|---|---|
| AÑO | 2019 | VALOR | 213.00 | AÑO | 2022 | VALOR | 18.00 |

**AVANCE TRIMESTRAL OBRA/ACTIVIDAD**

| METAS | 1er.TRIMESTRE | 2o.TRIMESTRE | 3er.TRIMESTRE | 4o.TRIMESTRE | CUMPLIMIENTO DE METAS | |
|---|---|---|---|---|---|---|
| PROGRAMACIÓN INICIAL | 1.00 | 10.00 | 7.00 | 0.00 | T1+T2+T3+T4 | 18.00 |
| PROGRAMACIÓN ACTUALIZADA | 1.00 | 10.00 | | | T1+T2+T3+T4 | 11.00 |
| METAS ALCANZADAS | 3.00 | 10.00 | 0.00 | 0.00 | T1+T2+T3+T4 | 13.00 |
| PORCENTAJE ALCANZADO TRIMESTRAL | 300.00 | 100.00 | 0.00 | 0.00 | PORCENTAJE ALCANZADO ANUAL | 72.22 |

PORCENTAJE DE CUMPLIMIENTO ALCANZADO EN EL TRIMESTRE: 100.00 %

2016-2022
CENTRO DE LAS ARTES DE SAN AGUSTÍN

JEFE ADMINISTRATIVO
RAMIRO CRUZ HERNÁNDEZ
JEFE DEL DEPARTAMENTO ADMINISTRATIVO

TITULAR DE LA DEPENDENCIA/ENTIDAD
DANIEL EFREN BRENA WILSON
DIRECTOR GENERAL

# REPORTE DE AVANCE DE GESTIÓN
# UR 504 - CENTRO DE LAS ARTES DE SAN AGUSTÍN
# SEGUNDO TRIMESTRE 2022

Gobierno del Estado

**UE:** 001-OFICINA DEL DIRECTOR DEL CENTRO DE LAS ARTES DE SAN AGUSTÍN

**ESTRUCTURA PROGRAMATICA**

| PROGRAMA | | SUBPROGRAMA | PROYECTO | | | OBRA/ACTIVIDAD | | |
|---|---|---|---|---|---|---|---|---|
| 147-PROMOCIÓN, FOMENTO Y DIFUSIÓN DE LAS DIVERSIDADES CULTURALES Y BIOCULTURALES | | 02-FORMACIÓN Y CAPACITACIÓN PARA EL DESARROLLO DEL ARTE Y CULTURA | 000-- - | | | 003-ACTIVIDADES DE ARTE Y COMUNIDAD. | | |
| POBLACIÓN O ÁREA DE ENFOQUE POTENCIAL | ATRIBUTO DE LA POBLACIÓN O ÁREA DE ENFOQUE: | POBLACIÓN GENERAL DEL ESTADO DE OAXACA | HOMBRES: | 1974843 | MUJERES: | 2157305 | TOTAL: | 4132148 |

**PRESUPUESTO ANUAL**

| Aprobado | Ampliación | Reducción | Modificado | EJERCIDO T1 | EJERCIDO T2 | EJERCIDO T3 | EJERCIDO T4 |
|---|---|---|---|---|---|---|---|
| 0.00 | 860,420.30 | 0.00 | 860,420.30 | 309,966.74 | 228,441.93 | 0.00 | 0.00 |
| | | | | TOTAL EJERCIDO AL TRIMESTRE VIGENTE | | | 538,408.67 |

**PRESUPUESTO TRIMESTRAL DE LA ACTIVIDAD**

| Aprobado | Modificado | Comprometido | Devengado | Ejercido | % de Ejercido Vs. Modificado |
|---|---|---|---|---|---|
| 0.00 | 228,441.93 | 228,441.93 | 228,441.93 | 228,441.93 | 100.00 |

**DATOS DEL INDICADOR**

| | | | |
|---|---|---|---|
| Nombre : | RAZÓN DE ALUMNOS ATENDIDOS POR TALLERES DE FORMACIÓN ARTÍSTICA IMPARTIDOS | Número de indicador : | 2060 |
| Definición : | MIDE LA RAZÓN DE ALUMNOS ATENDIDOS POR TALLERES DE FORMACIÓN ARTÍSTICA IMPARTIDOS | | |
| Método de Cálculo : | (NÚMERO DE ALUMNOS ATENDIDOS EN LOS TALLERES DE FORMACIÓN ARTÍSTICA/ NÚMERO DE TALLERES DE FORMACIÓN ARTÍSTICA REALIZADOS) | | |

| Tipo | Dimensión | Frecuencia de Medición | Forma de cálculo del indicador | Tipo de Valor | Sentido Esperado |
|---|---|---|---|---|---|
| GESTIÓN | EFICIENCIA | TRIMESTRAL | RAZÓN | FLUJO | ASCENDENTE |

| MEDIOS DE VERIFICACIÓN / FUENTE INFORMACIÓN | SUPUESTO |
|---|---|
| LISTAS DE ASISTENCIA DOCUMENTACIÓN AUDIOVISUAL GENERADA POR LA DIRECCIÓN DE FORMACIÓN ARTÍSTICA DEL CASA Y BAJO EL RESGUARDO DEL DEPARTAMENTO DE PLANEACIÓN DE LA MISMA E INFORMES DE GOBIERNO Y CONSEJOS DE PLANEACIÓN Y EVALUCIÓN, EL CUAL TIENE UN PERIODO DE ACTUALIZACIÓN TRIMESTRAL. | EXISTE APORTACIÓN FEDERAL PARA LA REALIZACIÓN DE LOS TALLERES. |

**DATOS DE LA META**

| | |
|---|---|
| Definición de la variable Meta: | 1 - NÚMERO DE ALUMNOS ATENDIDOS EN LOS TALLERES DE FORMACIÓN ARTÍSTICA |
| Unidad de medida: | 25 - NÚMERO |

| LÍNEA BASE | | | | VALOR PROGRAMADO ANUAL | | | |
|---|---|---|---|---|---|---|---|
| AÑO | 2019 | VALOR | 213.00 | AÑO | 2022 | VALOR | 34.00 |

**AVANCE TRIMESTRAL OBRA/ACTIVIDAD**

| METAS | 1er.TRIMESTRE | 2o.TRIMESTRE | 3er.TRIMESTRE | 4o.TRIMESTRE | CUMPLIMIENTO DE METAS | |
|---|---|---|---|---|---|---|
| PROGRAMACIÓN INICIAL | 2.00 | 12.00 | 20.00 | 0.00 | T1+T2+T3+T4 | 34.00 |
| PROGRAMACIÓN ACTUALIZADA | 2.00 | 14.00 | | | T1+T2+T3+T4 | 16.00 |
| METAS ALCANZADAS | 4.00 | 14.00 | 0.00 | 0.00 | T1+T2+T3+T4 | 18.00 |
| PORCENTAJE ALCANZADO TRIMESTRAL | 200.00 | 100.00 | 0.00 | 0.00 | PORCENTAJE ALCANZADO ANUAL | 50.00 |

PORCENTAJE DE CUMPLIMIENTO ALCANZADO EN EL TRIMESTRE: 100.00 %

2016-2022
CENTRO DE LAS ARTES DE SAN AGUSTÍN

JEFE ADMINISTRATIVO
RAMIRO CRUZ HERNÁNDEZ
JEFE DEL DEPARTAMENTO ADMINISTRATIVO

TITULAR DE LA DEPENDENCIA/ENTIDAD
DANIEL EFREN BRENA WILSON
DIRECTOR GENERAL

# REPORTE DE AVANCE DE GESTIÓN
# UR 504 - CENTRO DE LAS ARTES DE SAN AGUSTÍN
# SEGUNDO TRIMESTRE 2022

Gobierno del Estado

**UE:** 001-OFICINA DEL DIRECTOR DEL CENTRO DE LAS ARTES DE SAN AGUSTÍN

| ESTRUCTURA PROGRAMATICA | | | | | | | | |
|---|---|---|---|---|---|---|---|---|
| PROGRAMA | | SUBPROGRAMA | PROYECTO | | | OBRA/ACTIVIDAD | | |
| 147-PROMOCIÓN, FOMENTO Y DIFUSIÓN DE LAS DIVERSIDADES CULTURALES Y BIOCULTURALES | | 02-FORMACIÓN Y CAPACITACIÓN PARA EL DESARROLLO DEL ARTE Y CULTURA | 000-- - | | | 004-ACTIVIDADES DE ARTE, ECOLOGÍA Y COMUNIDAD. | | |
| POBLACIÓN O ÁREA DE ENFOQUE POTENCIAL | ATRIBUTO DE LA POBLACIÓN O ÁREA DE ENFOQUE: | POBLACIÓN GENERAL DEL ESTADO DE OAXACA | HOMBRES: | 1974843 | MUJERES: | 2157305 | TOTAL: | 4132148 |

| PRESUPUESTO ANUAL | | | | | | | |
|---|---|---|---|---|---|---|---|
| Aprobado | Ampliación | Reducción | Modificado | EJERCIDO T1 | EJERCIDO T2 | EJERCIDO T3 | EJERCIDO T4 |
| 0.00 | 871,060.27 | 0.00 | 871,060.27 | 241,551.87 | 240,589.70 | 0.00 | 0.00 |
| | | | | TOTAL EJERCIDO AL TRIMESTRE VIGENTE | | | 482,141.57 |

| PRESUPUESTO TRIMESTRAL DE LA ACTIVIDAD | | | | | |
|---|---|---|---|---|---|
| Aprobado | Modificado | Comprometido | Devengado | Ejercido | % de Ejercido Vs. Modificado |
| 0.00 | 240,589.70 | 240,589.70 | 240,589.70 | 240,589.70 | 100.00 |

| DATOS DEL INDICADOR | | | |
|---|---|---|---|
| Nombre : | RAZÓN DE ALUMNOS ATENDIDOS POR TALLERES DE FORMACIÓN ARTÍSTICA IMPARTIDOS | Número de indicador : | 2060 |
| Definición : | MIDE LA RAZÓN DE ALUMNOS ATENDIDOS POR TALLERES DE FORMACIÓN ARTÍSTICA IMPARTIDOS | | |
| Método de Cálculo : | (NÚMERO DE ALUMNOS ATENDIDOS EN LOS TALLERES DE FORMACIÓN ARTÍSTICA/ NÚMERO DE TALLERES DE FORMACIÓN ARTÍSTICA REALIZADOS) | | |

| Tipo | Dimensión | Frecuencia de Medición | Forma de cálculo del indicador | Tipo de Valor | Sentido Esperado |
|---|---|---|---|---|---|
| GESTIÓN | EFICIENCIA | TRIMESTRAL | RAZÓN | FLUJO | ASCENDENTE |

| MEDIOS DE VERIFICACIÓN / FUENTE INFORMACIÓN | SUPUESTO |
|---|---|
| LISTAS DE ASISTENCIA DOCUMENTACIÓN AUDIOVISUAL GENERADA POR LA DIRECCIÓN DE FORMACIÓN ARTÍSTICA DEL CASA Y BAJO EL RESGUARDO DEL DEPARTAMENTO DE PLANEACIÓN DE LA MISMA E INFORMES DE GOBIERNO Y CONSEJOS DE PLANEACIÓN Y EVALUCIÓN, EL CUAL TIENE UN PERIODO DE ACTUALIZACIÓN TRIMESTRAL. | EXISTE APORTACIÓN FEDERAL PARA LA REALIZACIÓN DE LOS TALLERES. |

| DATOS DE LA META | |
|---|---|
| Definición de la variable Meta: | 1 - NÚMERO DE ALUMNOS ATENDIDOS EN LOS TALLERES DE FORMACIÓN ARTÍSTICA |
| Unidad de medida: | 25 - NÚMERO |

| LÍNEA BASE | | | | VALOR PROGRAMADO ANUAL | | | |
|---|---|---|---|---|---|---|---|
| AÑO | 2019 | VALOR | 213.00 | AÑO | 2022 | VALOR | 12.00 |

| AVANCE TRIMESTRAL OBRA/ACTIVIDAD | | | | | | |
|---|---|---|---|---|---|---|
| METAS | 1er.TRIMESTRE | 2o.TRIMESTRE | 3er.TRIMESTRE | 4o.TRIMESTRE | CUMPLIMIENTO DE METAS | |
| PROGRAMACIÓN INICIAL | 1.00 | 5.00 | 6.00 | 0.00 | T1+T2+T3+T4 | 12.00 |
| PROGRAMACIÓN ACTUALIZADA | 1.00 | 5.00 | | | T1+T2+T3+T4 | 6.00 |
| METAS ALCANZADAS | 1.00 | 5.00 | 0.00 | 0.00 | T1+T2+T3+T4 | 6.00 |
| PORCENTAJE ALCANZADO TRIMESTRAL | 100.00 | 100.00 | 0.00 | 0.00 | PORCENTAJE ALCANZADO ANUAL | 50.00 |

PORCENTAJE DE CUMPLIMIENTO ALCANZADO EN EL TRIMESTRE: 100.00 %

2016-2022
CENTRO DE LAS ARTES DE SAN AGUSTÍN

JEFE ADMINISTRATIVO
RAMIRO CRUZ HERNÁNDEZ
JEFE DEL DEPARTAMENTO ADMINISTRATIVO

TITULAR DE LA DEPENDENCIA/ENTIDAD
DANIEL EFREN BRENA WILSON
DIRECTOR GENERAL

# REPORTE DE AVANCE DE GESTIÓN
# UR 504 - CENTRO DE LAS ARTES DE SAN AGUSTÍN
# SEGUNDO TRIMESTRE 2022

Gobierno del Estado

**ALINEACIÓN PED:**

**ESTRATEGIA:** 02-PROMOVER EL APROVECHAMIENTO DE LA INFRAESTRUCTURA Y ESPACIOS CULTURALES PARA EL DESARROLLO DE CAPACIDAD Y EL DISFRUTE DE LA OFERTA CULTURAL Y ARTÍSTICA EN EL ESTADO.

**LÍNEAS DE ACCIÓN:** 04-PROMOVER LA CAPACITACIÓN Y PROFESIONALIZACIÓN ARTÍSTICA PARA EL APROVECHAMIENTO DE LOS ESPACIOS CULTURALES, COMO SON EL TALLER DE ARTES PLÁSTICA ?RUFINO TAMAYO?, EL CIMO, EL CASA Y LA CASA DE LA CULTURA OAXAQUEÑA.

**UE:** 001-OFICINA DEL DIRECTOR DEL CENTRO DE LAS ARTES DE SAN AGUSTÍN

**MATRÍZ DE INDICADORES PARA RESULTADOS:**

**COMPONENTE:** 758-ARTE Y CULTURA PROFESIONALIZADA

**ACTIVIDAD:** 185-IMPARTIR PROGRAMA ACADÉMICO DE PROFESIONALIZACIÓN

**ESTRUCTURA PROGRAMATICA**

| PROGRAMA | SUBPROGRAMA | PROYECTO | OBRA/ACTIVIDAD |
|---|---|---|---|
| 147-PROMOCIÓN, FOMENTO Y DIFUSIÓN DE LAS DIVERSIDADES CULTURALES Y BIOCULTURALES | 07-PROFESIONALIZACIÓN DEL ARTE Y CULTURA | 000-- - | 001-DIPLOMADOS, SEMINARIOS Y RESIDENCIAS. |

| POBLACIÓN O ÁREA DE ENFOQUE POTENCIAL | ATRIBUTO DE LA POBLACIÓN O ÁREA DE ENFOQUE: | POBLACIÓN GENERAL DEL ESTADO DE OAXACA | HOMBRES: | 1974843 | MUJERES: | 2157305 | TOTAL: | 4132148 |
|---|---|---|---|---|---|---|---|---|

**PRESUPUESTO ANUAL**

| Aprobado | Ampliación | Reducción | Modificado | EJERCIDO T1 | EJERCIDO T2 | EJERCIDO T3 | EJERCIDO T4 |
|---|---|---|---|---|---|---|---|
| 0.00 | 0.00 | 0.00 | 0.00 | 0.00 | 0.00 | 0.00 | 0.00 |
| | | | | TOTAL EJERCIDO AL TRIMESTRE VIGENTE | | | 0.00 |

**PRESUPUESTO TRIMESTRAL DE LA ACTIVIDAD**

| Aprobado | Modificado | Comprometido | Devengado | Ejercido | % de Ejercido Vs. Modificado |
|---|---|---|---|---|---|
| 0.00 | 0.00 | 0.00 | 0.00 | 0.00 | nan |

**DATOS DEL INDICADOR**

| | | | |
|---|---|---|---|
| Nombre : | PORCENTAJE DE PROGRAMAS ACADÉMICOS DE PROFESIONALIZACIÓN IMPARTIDOS | Número de indicador : | 1800 |
| Definición : | MIDE EL PORCENTAJE DE PROGRAMAS ACADÉMICOS DE PROFESIONALIZACIÓN IMPARTIDOS RESPECTO A LOS ALUMNOS INSCRITOS | | |
| Método de Cálculo : | (NÚMERO DE PROGRAMAS ACADÉMICOS DE PROFESIONALIZACIÓN IMPARTIDOS / TOTAL DE ESTUDIANTES INSCRITOS)*100 | | |

| Tipo | Dimensión | Frecuencia de Medición | Forma de cálculo del indicador | Tipo de Valor | Sentido Esperado |
|---|---|---|---|---|---|
| GESTIÓN | EFICACIA | TRIMESTRAL | PORCENTAJE | FLUJO | ASCENDENTE |

| MEDIOS DE VERIFICACIÓN / FUENTE INFORMACIÓN | SUPUESTO |
|---|---|
| LISTAS DE ASISTENCIA DOCUMENTACIÓN AUDIOVISUAL GENERADA POR LA DIRECCIÓN DE FORMACIÓN ARTÍSTICA DEL CASA Y BAJO EL RESGUARDO DEL DEPARTAMENTO DE PLANEACIÓN DE LA MISMA E INFORMES DE GOBIERNO Y CONSEJOS DE PLANEACIÓN Y EVALUCIÓN, EL CUAL TIENE UN PERIODO DE ACTUALIZACIÓN TRIMESTRAL. | EXISTE INTERÉS DE PROFESIONALIZARSE POR PARTE DE LAS PERSONAS DEL SECTOR CULTURAL. |

**DATOS DE LA META**

| | |
|---|---|
| Definición de la variable Meta: | 1 - NÚMERO DE PROGRAMAS ACADÉMICOS DE PROFESIONALIZACIÓN IMPARTIDOS |
| Unidad de medida: | 25 - NÚMERO |

| LÍNEA BASE | | | | VALOR PROGRAMADO ANUAL | | | |
|---|---|---|---|---|---|---|---|
| AÑO | 2019 | VALOR | 15.00 | AÑO | 2022 | VALOR | 17.00 |

**AVANCE TRIMESTRAL OBRA/ACTIVIDAD**

| METAS | 1er.TRIMESTRE | 2o.TRIMESTRE | 3er.TRIMESTRE | 4o.TRIMESTRE | CUMPLIMIENTO DE METAS | |
|---|---|---|---|---|---|---|
| PROGRAMACIÓN INICIAL | 5.00 | 4.00 | 6.00 | 2.00 | T1+T2+T3+T4 | 17.00 |
| PROGRAMACIÓN ACTUALIZADA | 5.00 | 2.00 | | | T1+T2+T3+T4 | 7.00 |
| METAS ALCANZADAS | 2.00 | 2.00 | 0.00 | 0.00 | T1+T2+T3+T4 | 4.00 |
| PORCENTAJE ALCANZADO TRIMESTRAL | 40.00 | 100.00 | 0.00 | 0.00 | PORCENTAJE ALCANZADO ANUAL | 26.67 |

PORCENTAJE DE CUMPLIMIENTO ALCANZADO EN EL TRIMESTRE: 100.00 %

2016-2022
CENTRO DE LAS ARTES DE SAN AGUSTÍN

JEFE ADMINISTRATIVO
RAMIRO CRUZ HERNÁNDEZ
JEFE DEL DEPARTAMENTO ADMINISTRATIVO

TITULAR DE LA DEPENDENCIA/ENTIDAD
DANIEL EFREN BRENA WILSON
DIRECTOR GENERAL

# REPORTE DE AVANCE DE GESTIÓN
# UR 504 - CENTRO DE LAS ARTES DE SAN AGUSTÍN
# SEGUNDO TRIMESTRE 2022

Gobierno del Estado

**ALINEACIÓN PED:**

**ESTRATEGIA:** 02-PROMOVER EL APROVECHAMIENTO DE LA INFRAESTRUCTURA Y ESPACIOS CULTURALES PARA EL DESARROLLO DE CAPACIDAD Y EL DISFRUTE DE LA OFERTA CULTURAL Y ARTÍSTICA EN EL ESTADO.

**LÍNEAS DE ACCIÓN:** 04-PROMOVER LA CAPACITACIÓN Y PROFESIONALIZACIÓN ARTÍSTICA PARA EL APROVECHAMIENTO DE LOS ESPACIOS CULTURALES, COMO SON EL TALLER DE ARTES PLÁSTICA ?RUFINO TAMAYO?, EL CIMO, EL CASA Y LA CASA DE LA CULTURA OAXAQUEÑA.

**UE:** 001-OFICINA DEL DIRECTOR DEL CENTRO DE LAS ARTES DE SAN AGUSTÍN

**MATRÍZ DE INDICADORES PARA RESULTADOS:**

**COMPONENTE:** 312-ARTE Y CULTURA PROMOVIDA Y DIFUNDIDA

**ACTIVIDAD:** 1975-PROMOVER LA DIVERSIDAD CULTURAL

**ESTRUCTURA PROGRAMATICA**

| PROGRAMA | SUBPROGRAMA | PROYECTO | OBRA/ACTIVIDAD |
|---|---|---|---|
| 147-PROMOCIÓN, FOMENTO Y DIFUSIÓN DE LAS DIVERSIDADES CULTURALES Y BIOCULTURALES | 10-PROMOCIÓN Y DIFUSIÓN DEL ARTE Y CULTURA | 000-- - | 001-EVENTOS CULTURALES Y ARTÍSTICOS ESPECIALIZADOS. |

| POBLACIÓN O ÁREA DE ENFOQUE POTENCIAL | ATRIBUTO DE LA POBLACIÓN O ÁREA DE ENFOQUE: | POBLACIÓN GENERAL DEL ESTADO DE OAXACA | HOMBRES: | 1974843 | MUJERES: | 2157305 | TOTAL: | 4132148 |
|---|---|---|---|---|---|---|---|---|

**PRESUPUESTO ANUAL**

| Aprobado | Ampliación | Reducción | Modificado | EJERCIDO T1 | EJERCIDO T2 | EJERCIDO T3 | EJERCIDO T4 |
|---|---|---|---|---|---|---|---|
| 445,528.15 | 103.84 | 12,156.00 | 433,475.99 | 142,536.38 | 144,961.31 | 0.00 | 0.00 |
| | | | | TOTAL EJERCIDO AL TRIMESTRE VIGENTE | | | 287,497.69 |

**PRESUPUESTO TRIMESTRAL DE LA ACTIVIDAD**

| Aprobado | Modificado | Comprometido | Devengado | Ejercido | % de Ejercido Vs. Modificado |
|---|---|---|---|---|---|
| 151,430.52 | 144,961.31 | 144,961.31 | 144,961.31 | 144,961.31 | 100.00 |

**DATOS DEL INDICADOR**

| | | | |
|---|---|---|---|
| Nombre : | PORCENTAJE DE ACTIVIDADES DE PROMOCIÓN CULTURAL REALIZADAS | Número de indicador : | 1794 |
| Definición : | MIDE EL PORCENTAJE DE ACTIVIDADES DE PROMOCIÓN CULTURAL REALIZADAS RESPECTO A LAS PROGRAMADAS | | |
| Método de Cálculo : | (NÚMERO DE ACTIVIDADES DE PROMOCIÓN CULTURAL REALIZADAS / TOTAL DE ACTIVIDADES PROGRAMADAS) *100 | | |

| Tipo | Dimensión | Frecuencia de Medición | Forma de cálculo del indicador | Tipo de Valor | Sentido Esperado |
|---|---|---|---|---|---|
| GESTIÓN | EFICACIA | TRIMESTRAL | PORCENTAJE | FLUJO | ASCENDENTE |

| MEDIOS DE VERIFICACIÓN / FUENTE INFORMACIÓN | SUPUESTO |
|---|---|
| NO APLICA | ESTA UNIDAD EJECUTORA DE GASTO, NO GENERA UN PRODUCTO INSTITUCIONAL ALINEADO A ESTA ACTIVIDAD POR LO QUE EN EL EJERCICIO NO SE DESTINARÁ RECURSO |

**DATOS DE LA META**

| | |
|---|---|
| Definición de la variable Meta: | 1 - NÚMERO DE ACTIVIDADES DE PROMOCIÓN CULTURAL REALIZADAS |
| Unidad de medida: | 25 - NÚMERO |

| LÍNEA BASE | | | | VALOR PROGRAMADO ANUAL | | | |
|---|---|---|---|---|---|---|---|
| AÑO | 2019 | VALOR | 0.00 | AÑO | 2022 | VALOR | 41.00 |

**AVANCE TRIMESTRAL OBRA/ACTIVIDAD**

| METAS | 1er.TRIMESTRE | 2o.TRIMESTRE | 3er.TRIMESTRE | 4o.TRIMESTRE | CUMPLIMIENTO DE METAS | |
|---|---|---|---|---|---|---|
| PROGRAMACIÓN INICIAL | 7.00 | 11.00 | 12.00 | 11.00 | T1+T2+T3+T4 | 41.00 |
| PROGRAMACIÓN ACTUALIZADA | 7.00 | 11.00 | | | T1+T2+T3+T4 | 18.00 |
| METAS ALCANZADAS | 7.00 | 11.00 | 0.00 | 0.00 | T1+T2+T3+T4 | 18.00 |
| PORCENTAJE ALCANZADO TRIMESTRAL | 100.00 | 100.00 | 0.00 | 0.00 | PORCENTAJE ALCANZADO ANUAL | 43.90 |

PORCENTAJE DE CUMPLIMIENTO ALCANZADO EN EL TRIMESTRE: 100.00 %

2016-2022
CENTRO DE LAS ARTES DE SAN AGUSTÍN

JEFE ADMINISTRATIVO
RAMIRO CRUZ HERNÁNDEZ
JEFE DEL DEPARTAMENTO ADMINISTRATIVO

TITULAR DE LA DEPENDENCIA/ENTIDAD
DANIEL EFREN BRENA WILSON
DIRECTOR GENERAL

## PROGRAMAS Y PROYECTO DE INVERSION

Dentro del área de Formación artística el CaSa se realizó 33 actividades académicas, de las cuales 27 fueron talleres y 6 diplomados. Dentro de esta área se destacan la continuación del Programa de Fotografía Documental, un programa internacional que este trimestre tuvo como tutores a Peter Van Agtmael, Sylvia Plachy, Daniele Volpe y Mónica González. Además se realizó de manera virtual el tercer módulo del Diplomado de Danza Contemporánea Interacciones, Cuerpos en diálogo, que en el tercer trimestre tendrá una muestra de resultados en las instalaciones del CaSa.
Dentro del programa de literatura en Lenguas originarias, se realizó el taller de Creación de cantos en lenguas originarias, el taller de rap en lenguas originarias y el taller de creación literaria para hablantes de lenguas originarias, talleres que beneficiaron directamente a aproximadamente 100 personas hablantes de algún idioma originario hablado en México.
Se destaca la escuela de grabado menos tóxico, es un programa en el cual los alumnos aprenden la técnica del grabado con procesos ecológicos implementados por el CaSa y que sustituyen materiales y procesos dañinos para el ambiente. El CaSa inició con la oferta de talleres básicos, dentro de estos se incluye el taller de rótulo mexicanos y el taller de experimentando las acuarelas, los cuales pueden tomarse como aproximaciones a los talleres artísticos, y que pueden orientar a las personas que tengan interés en iniciarse en alguna de estas técnicas.
Durante este segundo trimestre de abril a junio en el departamento de actividades artísticas, se realizaron 11 actividades realizadas de manera presencial con un número controlado de asistentes y con las medidas de seguridad necesarias para salvaguardar la salud del público y el personal de la institución.
Dentro de las actividades realizadas se encuentran: MUXX: Performance y multimedia explorando el género no binario a través del lente de les muxes. Presentado por el artista visual Lukas Avendaño. Otra presentación escénica fue las aventuras de pinocho por parte de los alumnos de ballet de la escuela Vaganova Eteco, dirigidos por la maestra Mitzi Ruiz Zavala.
En cuanto a exposiciones, se inauguraron: La Exposición. Oceanía, Arte Ritual de Nueva Guinea Objetos de la Colección por el Antropólogo René Bustamante, inaugurada en el Chalet del Centro. La Exposición pintando y tejiendo con la grana cochinilla, exposición de tapetes elaborados durante el taller para niñas y niños por el artista Christian Mendoza inaugurada en Centro Cultural comunitario de Teotitlán del Valle. La Exposición "Resistir la caída" del artista Alfonso Barrera en la Galería Rufino Tamayo de la Casa de la Cultura Oaxaqueña. Otras exposiciones que se realizaron como muestras de resultados de diplomados realizados en el Centro fueron: La Muestra del Resultados del Tercer Diplomado "Procedimientos y Sistemas Constructivos Tradicionales" y la Exposición. Equis. Muestra de Resultados del Décimo Diplomado de Artes Visuales.
Otras de las actividades efectuadas fueron. La Plática de la exposición "Oceanía, Arte Ritual de Nueva Guinea Objetos de la Colección" por René Bastamente. Así mismo, con motivo a la realización del Mural en el Municipio de San Agustín Etla por parte del artista inglés Dexter Dalwood, complementó este mural con una Plática titulada. ¿Qué es la pintura histórica contemporánea?
Así mismo, en este trimestre el director documentalista Sergio Morkin, proyectó en la galería planta alta del Centro, el documental titulado Maricarmen.

**CENTRO DE LAS ARTES DE SAN AGUSTÍN**

**RELACIÓN DE BIENES INMUEBLES QUE COMPONEN EL PATRIMONIO**
**DEL 01 DE ENERO AL 30 DE JUNIO DE 2022**
**(PESOS)**

| Cuenta | Descripción del Bien | Saldo Final |
|---|---|---|
| 12310 | Terrenos | |
| 12330 | Edificios No Residenciales | |
| 12351 | Edificación Habitacional en Proceso | |
| 12352 | Edificación No Habitacional en Proceso | |
| 12353 | Construcción de Obras para el Abastecimiento de Agua, Petróleo, Gas, Electricidad y Telecomunicación | |
| 12354 | División de Terrenos y Construcción de Obras de Urbanización en Proceso | |
| 12355 | Construcción de Vías de Comunicación en Proceso | |
| 12356 | Otras Construcciones de Ingeniería Civil u Obra Pesada en Proceso | |
| 12357 | Instalaciones y Equipamiento en Construcciones en Proceso | |
| 12359 | Trabajo de Acabados en Edificaciones y Otros trabajos Especializados en Proceso | |
| 12361 | Edificación Habitacional en Proceso | |
| 12362 | Edificación No Habitacional en Proceso | |
| 12363 | Construcción de Obras para el Abastecimiento de Agua, Petróleo, Gas, Electricidad y Telecomunicación | |
| 12364 | División de Terrenos y Construcción de Obras de Urbanización | |
| 12365 | Construcción de Vías de Comunicación en Proceso | |
| 12366 | Otras Construcciones de Ingeniería Civil u Obra Pesada en Proceso | |
| 12367 | Instalaciones y Equipamiento en construcciones en proceso | |
| 12369 | Trabajos de Acabados en Edificaciones y Otros Trabajos Especializados en Proceso | |
| 12390 | Otros Bienes Inmuebles | |
| | SUMA TOTAL | **0** |

**CENTRO DE LAS ARTES DE SAN AGUSTÍN**

**RELACIÓN DE BIENES MUEBLES QUE COMPONEN EL PATRIMONIO**
**DEL 01 DE ENERO AL 30 DE JUNIO DE 2022**
**(PESOS)**

| Cuenta | Descripción del Bien | Saldo Final |
|---|---|---|
| **12411** | Muebles de Oficina y Estantería | 2,061,006 |
| **12412** | Muebles, excepto de Oficina y Estantería | 0 |
| **12413** | Equipo de Cómputo y de Tecnologías de la Información | 1,342,773 |
| **12419** | Otros Mobiliarios y Equipos de Administración | 27,600 |
| **12421** | Equipos y Aparatos Audiovisuales | 492,379 |
| **12422** | Aparatos deportivos | 12,401 |
| **12423** | Cámaras Fotográficas y de Video | 152,661 |
| **12429** | Otro Mobiliario y Equipo Educacional y Recreativo | 95,000 |
| **12431** | Equipo Médico y de laboratorio | 24,700 |
| **12432** | Instrumental Médico y de Laboratorio | 0 |
| **12441** | Automóviles y Camiones | 0 |
| **12443** | Equipo aeroespacial | 0 |
| **12445** | Embarcaciones | 0 |
| **12449** | Otros Equipos de Transporte | 0 |
| **12450** | Equipo de Defensa y Seguridad | 9,836 |
| **12461** | Maquinaria y Equipo Agropecuario | 0 |
| **12462** | Maquinaria y Equipo Industrial | 25,000 |
| **12463** | Maquinaria y Equipo de Construcción | 0 |
| **12464** | Sistema de Aire Acondicionado, Calefacción y de Refrigeración Industrial y Comercial | 18,576 |
| **12465** | Equipo de Comunicación y Telecomunicación | 22,100 |
| **12466** | Equipos de Generación Eléctrica, Aparatos y Accesorios Electrónicos | 21,188 |
| **12467** | Herramientas y Máquinas-Herramientas | 509,696 |
| **12469** | Otros Equipos | 244,328 |
| **12471** | Bienes Artísticos, Culturales y Científicos | 163,100 |
| **12483** | Aves | 0 |
| **12484** | Ovinos y Caprinos | 0 |
| **12486** | Equinos | 0 |
| **12487** | Especies Menores y de Zoológico | 0 |
| **12488** | Árboles y Plantas | 0 |
| **12489** | Otros Activos Biológicos | 0 |
| | **SUMA TOTAL:** | **5,222,343** |

## CENTRO DE LAS ARTES DE SAN AGUSTÍN.

### RELACIÓN DE CUENTAS BANCARIAS PRODUCTIVAS ESPECIFICAS DEL 01 DE ENERO AL 30 DE JUNIO DE 2022.

| FONDO, PROGRAMA O CONVENIO | DATOS DE LA CUENTA BANCARIA | | |
|---|---|---|---|
| | INSTITUCIÓN BANCARIA | NUMERO DE CUENTA | FECHA DE APERTURA |
| | | | |
| | | | |
| | | | |
| | | | |
| | | | |
| | | | |
| | | | |
| | | | |
| | | | |
| | | | |
| | | | |
| | | | |
| | | | |
| | | | |

NO APLICA

**CENTRO DE LAS ARTES DE SAN AGUSTÍN.**

**RELACIÓN DE ESQUEMAS BURSÁTILES Y COBERTURAS FINANCIERAS.**

**DEL 01 DE ENERO AL 30 DE JUNIO DE 2022.**

NO APLICA

## CENTRO DE LAS ARTES DE SAN AGUSTÍN.

### REPORTES DE LOS Y SUBSIDIOS Y OTRAS AYUDAS SOCIALES
### DEL 01 DE ENERO AL 30 DE JUNIO DE 2022.
### (PESOS)

| CONCEPTO | AYUDA | SUBSIDIO | SECTOR ECONÓMICO O SOCIAL | BENEFICIARIO | CURP | RFC | MONTO PAGADO |
|---|---|---|---|---|---|---|---|
| | | | | | | | |
| | | | | | | | |
| | | | | | | | |
| | | | | | | | |
| | | | | | | | |
| | | | | | | | |
| | | | | | | | |
| | | | | | | | |
| | | | | | | | |
| | | | | | | | |
| | | | | | | | |
| | | | | | | | |
| | | | | | | | |
| | | | | | | | |
| | | | | | | | |
| | | | | | | | |
| | | | | | | | |
| | | | | | | | |

NO APLICA

**CENTRO DE LAS ARTES DE SAN AGUSTIN**
**Estado de Situación Financiera Detallado - LDF**
**Al 31 de diciembre de 2021 y al 30 de junio de 2022**
**(PESOS)**

| Concepto | 30 de junio de 2022 | 31 de diciembre de 2021 | Concepto | 30 de junio de 2022 | 31 de diciembre de 2021 |
|---|---|---|---|---|---|
| **ACTIVO** | | | **PASIVO** | | |
| **Activo Circulante** | | | **Pasivo Circulante** | | |
| **Efectivo y Equivalentes** | **1,175,009** | **2,900,176** | **Cuentas por Pagar a Corto Plazo** | **190,633** | **336,090** |
| Efectivo | 0 | | Servicios Personales por Pagar a Corto Plazo | | |
| Bancos/Tesorería | 0 | 0 | Proveedores por Pagar a Corto Plazo | | |
| Bancos/Dependencias y Otros | 1,175,009 | 2,900,176 | Contratistas por Obras Públicas por Pagar a Corto Plazo | 0 | 72,046 |
| Inversiones Temporales (Hasta 3 meses) | 0 | 0 | Participaciones y Aportaciones por Pagar a Corto Plazo | | |
| Fondos con Afectación Específica | 0 | 0 | Transferencias Otorgadas por Pagar a Corto Plazo | 97,632 | 197,791 |
| Depósitos de Fondos de Terceros en Garantía y/o Administración | 0 | 0 | Intereses, Comisiones y Otros Gastos de la Deuda Pública por Pagar a Corto Plazo | 0 | |
| Otros Efectivos y Equivalentes | 0 | 0 | Retenciones y Contribuciones por Pagar a Corto Plazo | 55,206 | 55,179 |
| **Derechos a Recibir Efectivo o Equivalentes** | **132,095** | **137,316** | Devoluciones de la Ley de Ingresos por Pagar a Corto Plazo | 0 | |
| Inversiones Financieras de Corto Plazo | 0 | 0 | Otras Cuentas por Pagar a Corto Plazo | 7,795 | 11,074 |
| Cuentas por Cobrar a Corto Plazo | 0 | 0 | **Documentos por Pagar a Corto Plazo** | **0** | **0** |
| Deudores Diversos por Cobrar a Corto Plazo | 132,095 | 137,316 | Documentos Comerciales por Pagar a Corto Plazo | | 0 |
| Ingresos por Recuperar a Corto Plazo | 0 | 0 | Documentos con Contratistas por Obras Públicas por Pagar a Corto Plazo | | 0 |
| Deudores por Anticipos de la Tesorería a Corto Plazo | 0 | 0 | Otros Documentos por Pagar a Corto Plazo | | 0 |
| Préstamos Otorgados a Corto Plazo | 0 | 0 | **Porción a Corto Plazo de la Deuda Pública a Largo Plazo** | | **0** |
| Otros Derechos a Recibir Efectivo o Equivalentes a Corto Plazo | 0 | 0 | Porción a Corto Plazo de la Deuda Pública | | 0 |
| **Derechos a Recibir Bienes o Servicios** | **0** | **0** | Porción a Corto Plazo de Arrendamiento Financiero | | 0 |
| Anticipo a Proveedores por Adquisición de Bienes y Prestación de Servicios a Corto Plazo | 0 | 0 | Títulos y Valores a Corto Plazo | | 0 |
| Anticipo a Proveedores por Adquisición de Bienes Inmuebles y Muebles a Corto Plazo | 0 | 0 | **Pasivos Diferidos a Corto Plazo** | | **0** |
| Anticipo a Proveedores por Adquisición de Bienes Intangibles a Corto Plazo | 0 | 0 | Ingresos Cobrados por Adelantado a Corto Plazo | | 0 |
| Anticipo a Contratistas por Obras Públicas a Corto Plazo | 0 | 0 | Intereses Cobrados por Adelantado a Corto Plazo | | 0 |
| Otros Derechos a Recibir Bienes o Servicios a Corto Plazo | | | Otros Pasivos Diferidos a Corto Plazo | | 0 |
| **Inventarios** | **0** | **0** | **Fondos y Bienes de Terceros en Garantía y/o Administración a Corto Plazo** | | **0** |
| Inventario de Mercancías para Venta | 0 | 0 | Fondos en Garantía a Corto Plazo | | 0 |
| Inventario de Mercancías Terminadas | 0 | 0 | Fondos en Administración a Corto Plazo | | 0 |
| Inventario de Mercancías en Proceso de Elaboración | 0 | 0 | Fondos Contingentes a Corto Plazo | | 0 |
| Inventario de Materias Primas, Materiales y Suministros para Producción | | 0 | Fondos de Fideicomisos, Mandatos y Contratos Análogos a Corto Plazo | | 0 |
| Bienes en Tránsito | 0 | 0 | Otros Fondos de Terceros en Garantía y/o Administración a Corto Plazo | | 0 |
| Almacenes | 0 | 0 | Valores y Bienes en Garantía a Corto Plazo | | 0 |
| **Estimación por Pérdida o Deterioro de Activos Circulantes** | **0** | **0** | **Provisiones a Corto Plazo** | | **0** |
| Estimaciones para Cuentas Incobrables por Derechos a Recibir Efectivo o Equivalentes | 0 | 0 | Provisión para Demandas y Juicios a Corto Plazo | | |
| Estimación por Deterioro de Inventarios | 0 | 0 | Provisión para Contingencias a Corto Plazo | | 0 |
| **Otros Activos Circulantes** | **0** | **0** | Otras Provisiones a Corto Plazo | | 0 |
| Valores en Garantía | 0 | 0 | **Otros Pasivos a Corto Plazo** | | **0** |
| Bienes en Garantía (excluye depósitos de fondos) | 0 | 0 | Ingresos por Clasificar | | 0 |
| Bienes Derivados de Embargos, Decomisos, Aseguramientos y Dación en Pago | 0 | 0 | Recaudación por Participar | | 0 |
| Adquisición con Fondos de Terceros | 0 | 0 | Otros Pasivos Circulantes | | 0 |
| **Total de Activos Circulantes** | **1,307,104** | **3,037,492** | **Total de Pasivos Circulantes** | **190,633** | **336,090** |
| **Activo No Circulante** | 0 | 0 | **Pasivo No Circulante** | | 0 |
| Inversiones Financieras a Largo Plazo | 0 | 0 | Cuentas por Pagar a Largo Plazo | | 0 |
| Derechos a Recibir Efectivo o Equivalentes a Largo Plazo | 0 | 0 | Documentos por Pagar a Largo Plazo | | 0 |
| Bienes Inmuebles, Infraestructura y Construcciones en Proceso | 0 | 500,000 | Deuda Pública a Largo Plazo | | 0 |
| Bienes Muebles | 5,222,343 | 5,222,343 | Pasivos Diferidos a Largo Plazo | | 0 |
| Activos Intangibles | | 0 | Fondos y Bienes de Terceros en Garantía y/o en Administración a Largo Plazo | | 0 |
| Depreciación, Deterioro y Amortización Acumulada de Bienes | -3,271,091 | -2,543,459 | Provisiones a Largo Plazo | | 0 |
| Activos Diferidos | 0 | 0 | | | |
| Estimación por Pérdida o Deterioro de Activos no Circulantes | 0 | 0 | **Total de Pasivos No Circulantes** | | **0** |
| Otros Activos no Circulantes | 0 | 0 | | | |
| | | | **Total del Pasivo** | **190,633** | **336,090** |
| **Total de Activos No Circulantes** | **2,451,252** | **3,178,884** | | | |
| | | | **HACIENDA PÚBLICA/PATRIMONIO** | | |
| **Total del Activo** | **3,758,357** | **6,216,377** | | | |
| | | | **Hacienda Pública/Patrimonio Contribuido** | **5,922,117** | **5,922,117** |
| | | | Aportaciones | | |
| | | | Donaciones de Capital | | |
| | | | Actualización de la Hacienda Pública/Patrimonio | 5,922,117 | 5,922,117 |
| | | | **Hacienda Pública/Patrimonio Generado** | -2,354,393 | -41,830 |
| | | | Resultados del Ejercicio (Ahorro/ Desahorro) | -2,312,564 | 2,733,828 |
| | | | Resultados de Ejercicios Anteriores | -41,829 | -2,775,658 |
| | | | Revalúos | | 0 |
| | | | Reservas | | 0 |
| | | | Rectificaciones de Resultados de Ejercicios Anteriores | | 0 |
| | | | **Exceso o Insuficiencia en la Actualización de la Hacienda Pública/Patrimonio** | **0** | **0** |
| | | | Resultado por Posición Monetaria | | 0 |
| | | | Resultado por Tenencia de Activos no Monetarios | | 0 |
| | | | **Total Hacienda Pública/Patrimonio** | **3,567,724** | **5,880,287** |
| | | | **Total del Pasivo y Hacienda Pública/Patrimonio** | **3,758,357** | **6,216,377** |

**CENTRO DE LAS ARTES DE SAN AGUSTIN**
**Balance Presupuestario - LDF**
**Del 1 de enero al 30 de junio 2022**
**(PESOS)**

| Concepto | Estimado/ Aprobado | Devengado | Recaudado/ Pagado |
|---|---|---|---|
| **A. Ingresos Totales (A = A1+A2+A3)** | **5,599,292** | **4,812,373** | **4,560,350** |
| A1. Ingresos de Libre Disposición | 5,599,292 | 4,812,373 | 4,560,350 |
| A2. Transferencias Federales Etiquetadas | 0 | 0 | 0 |
| A3. Financiamiento Neto | | | |
| **B. Egresos Presupuestarios[1] (B = B1+B2)** | **5,599,292** | **4,812,373** | **4,560,350** |
| B1. Gasto No Etiquetado (sin incluir Amortización de la Deuda Pública) | **5,599,292** | **3,227,442** | **2,975,419** |
| B2. Gasto Etiquetado (sin incluir Amortización de la Deuda Pública) | 0 | 1,584,931 | 1,584,931 |
| **C. Remanentes del Ejercicio Anterior ( C = C1 + C2 )** | | **0** | **0** |
| C1. Remanentes de Ingresos de Libre Disposición aplicados en el periodo | | | |
| C2. Remanentes de Transferencias Federales Etiquetadas aplicados en el periodo | | | |
| **I. Balance Presupuestario (I = A – B + C)** | **0** | **0** | **0** |
| **II. Balance Presupuestario sin Financiamiento Neto (II = I - A3)** | **0** | **0** | **0** |
| **III. Balance Presupuestario sin Financiamiento Neto y sin Remanentes del Ejercicio Anterior (III= II - C)** | **0** | **0** | **0** |

| Concepto | Aprobado | Devengado | Pagado |
|---|---|---|---|
| **E. Intereses, Comisiones y Gastos de la Deuda (E = E1+E2)** | **0** | **0** | **0** |
| E1. Intereses, Comisiones y Gastos de la Deuda con Gasto No Etiquetado | | | |
| E2. Intereses, Comisiones y Gastos de la Deuda con Gasto Etiquetado | | | |
| **IV. Balance Primario (IV = III + E)** | **0** | **0** | **0** |

| Concepto | Estimado/ Aprobado | Devengado | Recaudado/ Pagado |
|---|---|---|---|
| **F. Financiamiento (F = F1 + F2)** | **0** | **0** | **0** |
| F1. Financiamiento con Fuente de Pago de Ingresos de Libre Disposición | | | |
| F2. Financiamiento con Fuente de Pago de Transferencias Federales Etiquetadas | | | |
| **G. Amortización de la Deuda (G = G1 + G2)** | **0** | **0** | **0** |
| G1. Amortización de la Deuda Pública con Gasto No Etiquetado | | | |
| G2. Amortización de la Deuda Pública con Gasto Etiquetado | | | |
| **A3. Financiamiento Neto (A3 = F – G )** | **0** | **0** | **0** |

| Concepto | Estimado/ Aprobado | Devengado | Recaudado/ Pagado |
|---|---|---|---|
| A1. Ingresos de Libre Disposición | 5,599,292 | 3,227,442 | 2,975,419 |
| **A3.1 Financiamiento Neto con Fuente de Pago de Ingresos de Libre Disposición (A3.1 = F1 – G1)** | **5,599,292** | **3,227,442** | **2,975,419** |
| F1. Financiamiento con Fuente de Pago de Ingresos de Libre Disposición | 5,599,292 | 3,227,442 | 2,975,419 |
| G1. Amortización de la Deuda Pública con Gasto No Etiquetado | | | |
| B1. Gasto No Etiquetado (sin incluir Amortización de la Deuda Pública) | **5,599,292** | **3,227,442** | **2,975,419** |
| | 0 | 0 | 0 |
| C1. Remanentes de Ingresos de Libre Disposición aplicados en el periodo | | 0 | 0 |
| **V. Balance Presupuestario de Recursos Disponibles (V = A1 + A3.1 – B 1 + C1)** | **5,599,292** | **3,227,442** | **2,975,419** |
| **VI. Balance Presupuestario de Recursos Disponibles sin Financiamiento Neto (VI = V – A3.1)** | **0** | **0** | **0** |

| Concepto | Estimado/ Aprobado | Devengado | Recaudado/ |
|---|---|---|---|
| A2. Transferencias Federales Etiquetadas | **0** | **1,584,931** | **1,584,931** |
| **A3.2 Financiamiento Neto con Fuente de Pago de Transferencias Federales Etiquetadas (A3.2 = F2 – G2)** | **0** | **1,584,931** | **1,584,931** |
| F2. Financiamiento con Fuente de Pago de Transferencias Federales | 0 | 1,584,931 | 1,584,931 |
| G2. Amortización de la Deuda Pública con Gasto Etiquetado | | | |
| B2. Gasto Etiquetado (sin incluir Amortización de la Deuda Pública) | 0 | 1,584,931 | 1,584,931 |
| C2. Remanentes de Transferencias Federales Etiquetadas aplicados en el periodo | | | |
| **VII. Balance Presupuestario de Recursos Etiquetados (VII = A2 + A3.2 – B2 + C2)** | **0** | **1,584,931** | **1,584,931** |
| **VIII. Balance Presupuestario de Recursos Etiquetados sin Financiamiento Neto (VIII = VII – A3.2)** | **0** | **0** | **0** |

**CENTRO DE LAS ARTES DE SAN AGUSTIN**
**Estado Analitico de Ingreso Detallado - LDF**
**Del 1 de enero al 30 de junio 2022**
**(PESOS)**

| Concepto | Ingreso | | | | | Diferencia |
|---|---|---|---|---|---|---|
| | Estimado | Ampliaciones/ (Reducciones) | Modificado | Devengado | Recaudado | |
| **Ingresos de Libre Disposición** | | | | | | |
| A. Impuestos | 0 | 0 | 0 | 0 | 0 | 0 |
| B. Cuotas y Aportaciones de Seguridad Social | 0 | 0 | 0 | 0 | 0 | 0 |
| C. Contribuciones de Mejoras | 0 | 0 | 0 | 0 | 0 | 0 |
| D. Derechos | 0 | 0 | 0 | 0 | 0 | 0 |
| E. Productos | 0 | 0 | 0 | 0 | 0 | 0 |
| F. Aprovechamientos | 0 | 0 | 0 | 0 | 0 | 0 |
| G. Ingresos por Ventas de Bienes y Servicios | 0 | 0 | 0 | 0 | 0 | 0 |
| **H. Participaciones (H=h1+h2+h3+h4+h5+h6+h7+h8+h9+h10+h11)** | **0** | **0** | **0** | **0** | **0** | **0** |
| h1) Fondo General de Participaciones | 0 | 0 | 0 | 0 | 0 | 0 |
| h2) Fondo de Fomento Municipal | 0 | 0 | 0 | 0 | 0 | 0 |
| h3) Fondo de Fiscalización y Recaudación | 0 | 0 | 0 | 0 | 0 | 0 |
| h4) Fondo de Compensación | 0 | 0 | 0 | 0 | 0 | 0 |
| h5) Fondo de Extracción de Hidrocarburos | 0 | 0 | 0 | 0 | 0 | 0 |
| h6) Impuesto Especial Sobre Producción y Servicios | 0 | 0 | 0 | 0 | 0 | 0 |
| h7) 0.136% de la Recaudación Federal Participable | 0 | 0 | 0 | 0 | 0 | 0 |
| h8) 3.17% Sobre Extracción de Petróleo | 0 | 0 | 0 | 0 | 0 | 0 |
| h9) Gasolinas y Diésel | 0 | 0 | 0 | 0 | 0 | 0 |
| h10) Fondo del Impuesto Sobre la Renta | 0 | 0 | 0 | 0 | 0 | 0 |
| h11) Fondo de Estabilización de los Ingresos de las Entidades Federativas | 0 | 0 | 0 | 0 | 0 | 0 |
| **I. Incentivos Derivados de la Colaboración Fiscal (I=i1+i2+i3+i4+i5)** | **0** | **0** | **0** | **0** | **0** | **0** |
| i1) Tenencia o Uso de Vehículos | 0 | 0 | 0 | 0 | 0 | 0 |
| i2) Fondo de Compensación ISAN | 0 | 0 | 0 | 0 | 0 | 0 |
| i3) Impuesto Sobre Automóviles Nuevos | 0 | 0 | 0 | 0 | 0 | 0 |
| i4) Fondo de Compensación de Repecos-Intermedios | 0 | 0 | 0 | 0 | 0 | 0 |
| i5) Otros Incentivos Económicos | 0 | 0 | 0 | 0 | 0 | 0 |
| J. Transferencias | 5,599,292 | -44,094 | 5,555,197 | 3,227,442 | 2,975,419 | 2,327,755 |
| K. Convenios | 0 | 0 | 0 | 0 | 0 | 0 |
| k1) Otros Convenios y Subsidios | 0 | 0 | 0 | 0 | 0 | 0 |
| **L. Otros Ingresos de Libre Disposición (L=l1+l2)** | **0** | **0** | **0** | **0** | **0** | **0** |
| l1) Participaciones en Ingresos Locales | 0 | 0 | 0 | 0 | 0 | 0 |
| l2) Otros Ingresos de Libre Disposición | 0 | 0 | 0 | 0 | 0 | 0 |
| | 0 | 0 | 0 | 0 | 0 | 0 |
| **I. Total de Ingresos de Libre Disposición (I=A+B+C+D+E+F+G+H+I+J+K+L)** | 5,599,292 | -44,094 | 5,555,197 | 3,227,442 | 2,975,419 | 2,327,755 |
| **Ingresos Excedentes de Ingresos de Libre Disposición** | | | | | | |
| | 0 | 0 | 0 | 0 | 0 | 0 |
| **Transferencias Federales Etiquetadas** | | | | | | |
| **A. Aportaciones (A=a1+a2+a3+a4+a5+a6+a7+a8)** | 0 | 0 | 0 | 0 | 0 | 0 |
| a1) Fondo de Aportaciones para la Nómina Educativa y Gasto Operativo | 0 | 0 | 0 | 0 | 0 | 0 |
| a2) Fondo de Aportaciones para los Servicios de Salud | 0 | 0 | 0 | 0 | 0 | 0 |
| a3) Fondo de Aportaciones para la Infraestructura Social | 0 | 0 | 0 | 0 | 0 | 0 |
| a4) Fondo de Aportaciones para el Fortalecimiento de los Municipios y de las Demarcaciones Territoriales del Distrito Federal | 0 | 0 | 0 | 0 | 0 | 0 |
| a5) Fondo de Aportaciones Múltiples | 0 | 0 | 0 | 0 | 0 | 0 |
| a6) Fondo de Aportaciones para la Educación Tecnológica y de Adultos | 0 | 0 | 0 | 0 | 0 | 0 |
| a7) Fondo de Aportaciones para la Seguridad Pública de los Estados y del Distrito Federal | 0 | 0 | 0 | 0 | 0 | 0 |
| a8) Fondo de Aportaciones para el Fortalecimiento de las Entidades Federativas | 0 | 0 | 0 | 0 | 0 | 0 |
| **B. Convenios (B=b1+b2+b3+b4)** | **0** | **0** | **0** | **0** | **0** | **0** |
| b1) Convenios de Protección Social en Salud | 0 | 0 | 0 | 0 | 0 | 0 |
| b2) Convenios de Descentralización | 0 | 0 | 0 | 0 | 0 | 0 |
| b3) Convenios de Reasignación | 0 | 0 | 0 | 0 | 0 | 0 |
| b4) Otros Convenios y Subsidios | 0 | 0 | 0 | 0 | 0 | 0 |
| **C. Fondos Distintos de Aportaciones (C=c1+c2)** | **0** | **0** | **0** | **0** | **0** | **0** |
| c1) Fondo para Entidades Federativas y Municipios Productores de Hidrocarburos | 0 | 0 | 0 | 0 | 0 | 0 |
| c2) Fondo Minero | 0 | 0 | 0 | 0 | 0 | 0 |
| D. Transferencias, Subsidios y Subvenciones, y Pensiones y Jubilaciones | 0 | 0 | 0 | 0 | 0 | 0 |
| E. Otras Transferencias Federales Etiquetadas | 0 | 2,597,645 | 2,597,645 | 1,584,931 | 1,584,931 | 1,012,714 |
| | 0 | 0 | 0 | 0 | 0 | 0 |
| **II. Total de Transferencias Federales Etiquetadas (II = A + B + C + D + E)** | **0** | **2,597,645** | **2,597,645** | **1,584,931** | **1,584,931** | **1,012,714** |
| | 0 | 0 | 0 | 0 | 0 | 0 |
| **III. Ingresos Derivados de Financiamientos (III = A)** | **0** | **0** | **0** | **0** | **0** | **0** |
| A. Ingresos Derivados de Financiamientos | 0 | 0 | 0 | 0 | 0 | 0 |
| | 0 | 0 | 0 | 0 | 0 | 0 |
| **IV. Total de Ingresos (IV = I + II + III)** | **5,599,292** | **2,553,550** | **8,152,842** | **4,812,373** | **4,560,350** | **3,340,469** |
| **Datos Informativos** | | | | | | |
| 1. Ingresos Derivados de Financiamientos con Fuente de Pago de Ingresos de Libre Disposición | 5,599,292 | -44,094 | 5,555,197 | 3,227,442 | 2,975,419 | 2,327,755 |
| 2. Ingresos Derivados de Financiamientos con Fuente de Pago de Transferencias Federales Etiquetadas | 0 | 2,597,645 | 2,597,645 | 1,584,931 | 1,584,931 | 1,012,714 |
| **3. Ingresos Derivados de Financiamientos (3 = 1 + 2)** | **5,599,292** | **2,553,550** | **8,152,842** | **4,812,373** | **4,560,350** | **3,340,469** |

**CENTRO DE LAS ARTES DE SAN AGUSTIN**
**Informe Analítico de la Deuda Pública y Otros Pasivos - LDF**
**Del 1 de enero al 30 de junio 2022**
**(PESOS)**

| Denominación de la Deuda Pública y Otros Pasivos | Saldo al 31 de diciembre de 2019 (d) | Disposiciones del Periodo (e) | Amortizaciones del Periodo (f) | Revaluaciones, Reclasificaciones y Otros Ajustes (g) | Saldo Final del Periodo (h) h=d+e-f+g | Pago de Intereses del Periodo (i) | Pago de Comisiones y demás costos asociados durante el Periodo (j) |
|---|---|---|---|---|---|---|---|
| **1. Deuda Pública (1=A+B)** | | | | | | | |
| A. Corto Plazo (A=a1+a2+a3) | | | | | | | |
| a1) Instituciones de Crédito | | | | | | | |
| a2) Títulos y Valores | | | | | | | |
| a3) Arrendamientos Financieros | | | | | | | |
| B. Largo Plazo (B=b1+b2+b3) | | | | | | | |
| b1) Instituciones de Crédito | | | | | | | |
| b2) Títulos y Valores | | | | | | | |
| b3) Arrendamientos Financieros | | | | | | | |
| **2. Otros Pasivos** | **336090** | | | | **190633** | | |
| **3. Total de la Deuda Pública y Otros Pasivos (3=1+2)** | | | | | | | |
| **4. Deuda Contingente [1] (Informativo)** | | | | | | | |
| A. Deuda Contingente 1 | | | | | | | |
| B. Deuda Contingente 2 | | | | | | | |
| C. Deuda Contingente XX | | | | | | | |
| **5. Valor de Instrumentos Bono Cupón Cero [2] (Informativo)** | | | | | | | |
| A. Instrumento Bono Cupón Cero 1 | | | | | | | |
| B. Instrumento Bono Cupón Cero 2 | | | | | | | |
| C. Instrumento Bono Cupón Cero XX | | | | | | | |

[1] Se refiere a cualquier Financiamiento sin fuente o garantía de pago definida, que sea asumida de manera solidaria o subsidiaria por las Entidades Federativas con sus Municipios, organismos descentralizados y empresas de participación estatal mayoritaria y fideicomisos, locales o municipales, y por los Municipios con sus respectivos organismos descentralizados y empresas de participación municipal mayoritaria.

[2] Se refiere al valor del Bono Cupón Cero que respalda el pago de los créditos asociados al mismo (Activo).

| Obligaciones a Corto Plazo (k) | Monto Contratado (l) | Plazo Pactado (m) | Tasa de Interés (n) | Comisiones y Costos Relacionados (o) | Tasa Efectiva (p) |
|---|---|---|---|---|---|
| **6. Obligaciones a Corto Plazo (Informativo)** | | | | | |
| A. Crédito 1 | | | | | |
| B. Crédito 2 | | | | | |
| C. Crédito XX | | | | | |

CENTRO DE LAS ARTES DE SAN AGUSTIN

**Informe Analitico de Obligaciones Diferentes de Financiamientos -LDF**
**Del 1 de enero al 30 de junio 2022**
**(PESOS)**

| Denominación de las Obligaciones Diferentes de Financiamiento (c ) | Fecha del Contrato (d) | Fecha de inicio de operación del proyecto (e ) | Fecha de vencimiento (f) | Monto de la inversión pactado (g) | Plazo pactado (h) | Monto promedio mensual del pago de la contraprestación (i) | Monto promedio mensual del pago de la contraprestación correspondiente al pago de inversión (j) | Monto pagado de la inversión al 31 de diciembre de 2020 (k) | Monto pagado de la inversión actualizado al 31 de diciembre de 2020 (l) | Saldo pendiente por pagar de la inversión al 31 de diciembre de 2020 (m = g – l) |
|---|---|---|---|---|---|---|---|---|---|---|
| **A. Asociaciones Público Privadas (APP's) (A=a+b+c+d)** | | | | | | | | | | |
| a) APP 1 | | | | | | | | | | |
| b) APP 2 | | | | | | | | | | |
| c) APP 3 | | | | | | | | | | |
| d) APP XX | | | | | | | | | | |
| **B. Otros Instrumentos (B=a+b+c+d)** | | | | | | | | | | |
| a) Otro Instrumento 1 | | | | | | | | | | |
| b) Otro Instrumento 2 | | | | | | | | | | |
| c) Otro Instrumento 3 | | | | | | | | | | |
| d) Otro Instrumento XX | | | | | | | | | | |
| **C. Total de Obligaciones Diferentes de Financiamiento (C=A+B)** | | | | | | | | | | |

No aplica

| Concepto | Egresos | | | | | Subejercicio |
|---|---|---|---|---|---|---|
| | Aprobado | Ampliaciones/ (Reducciones) | Modificado | Devengado | Pagado | |
| **II. Gasto Etiquetado (II=A+B+C+D+E+F+G+H+I)** | **0** | **2,597,645** | **2,597,645** | **1,584,931** | **1,584,931** | **1,012,714** |
| A. Servicios Personales (A=a1+a2+a3+a4+a5+a6+a7) | 0 | 0 | 0 | 0 | 0 | 0 |
| a1) Remuneraciones al Personal de Carácter Permanente | 0 | 0 | 0 | 0 | 0 | 0 |
| a2) Remuneraciones al Personal de Carácter Transitorio | 0 | 0 | 0 | 0 | 0 | 0 |
| a3) Remuneraciones Adicionales y Especiales | 0 | 0 | 0 | 0 | 0 | 0 |
| a4) Seguridad Social | 0 | 0 | 0 | 0 | 0 | 0 |
| a5) Otras Prestaciones Sociales y Económicas | 0 | 0 | 0 | 0 | 0 | 0 |
| a6) Previsiones | 0 | 0 | 0 | 0 | 0 | 0 |
| a7) Pago de Estímulos a Servidores Públicos | 0 | 0 | 0 | 0 | 0 | 0 |
| B. Materiales y Suministros (B=b1+b2+b3+b4+b5+b6+b7+b8+b9) | 0 | 0 | 0 | 0 | 0 | 0 |
| b1) Materiales de Administración, Emisión de Documentos y Artículos Oficiales | 0 | 0 | 0 | 0 | 0 | 0 |
| b2) Alimentos y Utensilios | 0 | 0 | 0 | 0 | 0 | 0 |
| b3) Materias Primas y Materiales de Producción y Comercialización | 0 | 0 | 0 | 0 | 0 | 0 |
| b4) Materiales y Artículos de Construcción y de Reparación | 0 | 0 | 0 | 0 | 0 | 0 |
| b5) Productos Químicos, Farmacéuticos y de Laboratorio | 0 | 0 | 0 | 0 | 0 | 0 |
| b6) Combustibles, Lubricantes y Aditivos | 0 | 0 | 0 | 0 | 0 | 0 |
| b7) Vestuario, Blancos, Prendas de Protección y Artículos Deportivos | 0 | 0 | 0 | 0 | 0 | 0 |
| b8) Materiales y Suministros Para Seguridad | 0 | 0 | 0 | 0 | 0 | 0 |
| b9) Herramientas, Refacciones y Accesorios Menores | 0 | 0 | 0 | 0 | 0 | 0 |
| C. Servicios Generales (C=c1+c2+c3+c4+c5+c6+c7+c8+c9) | 0 | 0 | 0 | 0 | 0 | 0 |
| c1) Servicios Básicos | 0 | 0 | 0 | 0 | 0 | 0 |
| c2) Servicios de Arrendamiento | 0 | 0 | 0 | 0 | 0 | 0 |
| c3) Servicios Profesionales, Científicos, Técnicos y Otros Servicios | 0 | 0 | 0 | 0 | 0 | 0 |
| c4) Servicios Financieros, Bancarios y Comerciales | 0 | 0 | 0 | 0 | 0 | 0 |
| c5) Servicios de Instalación, Reparación, Mantenimiento y Conservación | 0 | 0 | 0 | 0 | 0 | 0 |
| c6) Servicios de Comunicación Social y Publicidad | 0 | 0 | 0 | 0 | 0 | 0 |
| c7) Servicios de Traslado y Viáticos | 0 | 0 | 0 | 0 | 0 | 0 |
| c8) Servicios Oficiales | 0 | 0 | 0 | 0 | 0 | 0 |
| c9) Otros Servicios Generales | 0 | 0 | 0 | 0 | 0 | 0 |
| D. Transferencias, Asignaciones, Subsidios y Otras Ayudas (D=d1+d2+d3+d4+d5+d6+d7+d8+d9) | **0** | **2,597,645** | **2,597,645** | **1,584,931** | **1,584,931** | **1,012,714** |
| d1) Transferencias Internas y Asignaciones al Sector Público | 0 | **2,597,645** | **2,597,645** | **1,584,931** | **1,584,931** | **1,012,714** |
| d2) Transferencias al Resto del Sector Público | 0 | 0 | 0 | 0 | 0 | 0 |
| d3) Subsidios y Subvenciones | 0 | 0 | 0 | 0 | 0 | 0 |
| d4) Ayudas Sociales | 0 | 0 | 0 | 0 | 0 | 0 |
| d5) Pensiones y Jubilaciones | 0 | 0 | 0 | 0 | 0 | 0 |
| d6) Transferencias a Fideicomisos, Mandatos y Otros Análogos | 0 | 0 | 0 | 0 | 0 | 0 |
| d7) Transferencias a la Seguridad Social | 0 | 0 | 0 | 0 | 0 | 0 |
| d8) Donativos | 0 | 0 | 0 | 0 | 0 | 0 |
| d9) Transferencias al Exterior | 0 | 0 | 0 | 0 | 0 | 0 |
| E. Bienes Muebles, Inmuebles e Intangibles (E=e1+e2+e3+e4+e5+e6+e7+e8+e9) | 0 | 0 | 0 | 0 | 0 | 0 |
| e1) Mobiliario y Equipo de Administración | 0 | 0 | 0 | 0 | 0 | 0 |
| e2) Mobiliario y Equipo Educacional y Recreativo | 0 | 0 | 0 | 0 | 0 | 0 |
| e3) Equipo e Instrumental Médico y de Laboratorio | 0 | 0 | 0 | 0 | 0 | 0 |
| e4) Vehículos y Equipo de Transporte | 0 | 0 | 0 | 0 | 0 | 0 |
| e5) Equipo de Defensa y Seguridad | 0 | 0 | 0 | 0 | 0 | 0 |
| e6) Maquinaria, Otros Equipos y Herramientas | 0 | 0 | 0 | 0 | 0 | 0 |
| e7) Activos Biológicos | 0 | 0 | 0 | 0 | 0 | 0 |
| e8) Bienes Inmuebles | 0 | 0 | 0 | 0 | 0 | 0 |
| e9) Activos Intangibles | 0 | 0 | 0 | 0 | 0 | 0 |
| F. Inversión Pública (F=f1+f2+f3) | 0 | 0 | 0 | 0 | 0 | 0 |
| f1) Obra Pública en Bienes de Dominio Público | 0 | **0** | **0** | **0** | **0** | **0** |
| f2) Obra Pública en Bienes Propios | 0 | **0** | **0** | **0** | **0** | 0 |
| f3) Proyectos Productivos y Acciones de Fomento | 0 | 0 | 0 | 0 | 0 | 0 |
| G. Inversiones Financieras y Otras Provisiones (G=g1+g2+g3+g4+g5+g6+g7) | 0 | 0 | 0 | 0 | 0 | 0 |
| g1) Inversiones Para el Fomento de Actividades Productivas | 0 | 0 | 0 | 0 | 0 | 0 |
| g2) Acciones y Participaciones de Capital | 0 | 0 | 0 | 0 | 0 | 0 |
| g3) Compra de Títulos y Valores | 0 | 0 | 0 | 0 | 0 | 0 |
| g4) Concesión de Préstamos | 0 | 0 | 0 | 0 | 0 | 0 |
| g5) Inversiones en Fideicomisos, Mandatos y Otros Análogos | 0 | 0 | 0 | 0 | 0 | 0 |
| Fideicomiso de Desastres Naturales (Informativo) | 0 | 0 | 0 | 0 | 0 | 0 |
| g6) Otras Inversiones Financieras | 0 | 0 | 0 | 0 | 0 | 0 |
| g7) Provisiones para Contingencias y Otras Erogaciones Especiales | 0 | 0 | 0 | 0 | 0 | 0 |
| H. Participaciones y Aportaciones (H=h1+h2+h3) | 0 | 0 | 0 | 0 | 0 | 0 |
| h1) Participaciones | 0 | 0 | 0 | 0 | 0 | 0 |
| h2) Aportaciones | 0 | 0 | 0 | 0 | 0 | 0 |
| h3) Convenios | 0 | 0 | 0 | 0 | 0 | 0 |
| I. Deuda Pública (I=i1+i2+i3+i4+i5+i6+i7) | 0 | 0 | 0 | 0 | 0 | 0 |
| i1) Amortización de la Deuda Pública | 0 | 0 | 0 | 0 | 0 | 0 |
| i2) Intereses de la Deuda Pública | 0 | 0 | 0 | 0 | 0 | 0 |
| i3) Comisiones de la Deuda Pública | 0 | 0 | 0 | 0 | 0 | 0 |
| i4) Gastos de la Deuda Pública | 0 | 0 | 0 | 0 | 0 | 0 |
| i5) Costo por Coberturas | 0 | 0 | 0 | 0 | 0 | 0 |
| i6) Apoyos Financieros | 0 | 0 | 0 | 0 | 0 | 0 |
| i7) Adeudos de Ejercicios Fiscales Anteriores (ADEFAS) | 0 | 0 | 0 | 0 | 0 | 0 |
| | 0 | 0 | 0 | 0 | 0 | 0 |
| **III. Total de Egresos (III = I + II)** | **5,599,292** | **2,553,550** | **8,152,842** | **4,812,373** | **4,560,350** | **3,340,469** |

**CENTRO DE LAS ARTES DE SAN AGUSTIN**
**Estado Analítico del Ejercicio del Presupuesto de Egresos Detallado - LDF**
**Clasificación Administrativa**
**Del 1 de enero al 30 de junio 2022**
**(PESOS)**

| Concepto | Egresos | | | | | Subejercicio |
|---|---|---|---|---|---|---|
| | Aprobado | Ampliaciones/ (Reducciones) | Modificado | Devengado | Pagado | |
| **I. Gasto No Etiquetado (I=A)** | **5,599,292** | **-44,094** | **5,555,197** | **3,227,442** | **2,975,419** | **2,327,755** |
| A. Centro de las Artes de San Agustin | 5,599,292 | **-44,094** | 5,555,197 | 3,227,442 | 2,975,419 | 2,327,755 |
| **II. Gasto Etiquetado (II=A)** | **0** | **2,597,645** | **2,597,645** | **1,584,931** | **1,584,931** | **1,012,714** |
| A. Centro de las Artes de San Agustin | 0 | 2,597,645 | 2,597,645 | 1,584,931 | 1,584,931 | 1,012,714 |
| **III. Total de Egresos (III = I + II)** | **5,599,292** | **2,553,550** | **8,152,842** | **4,812,373** | **4,560,350** | **3,340,469** |

**CENTRO DE LAS ARTES DE SAN AGUSTIN**
**Estado Analítico del Ejercicio del Presupuesto de Egresos Detallado - LDF**
**Clasificación Funcional (Finalidad y Función)**
**Del 1 de enero al 30 de junio de 2022**
**(PESOS)**

| Concepto | Egresos | | | | | Subejercicio |
|---|---|---|---|---|---|---|
| | Aprobado | Ampliaciones/ (Reducciones) | Modificado | Devengado | Pagado | |
| **I. Gasto No Etiquetado (I=A+B+C+D)** | **5,599,292** | **-44,094** | **5,555,197** | **3,227,442** | **2,975,419** | **2,327,755** |
| **A. Gobierno (A=a1+a2+a3+a4+a5+a6+a7+a8)** | **0** | **0** | **0** | **0** | **0** | **0** |
| a1) Legislación | 0 | 0 | 0 | 0 | 0 | 0 |
| a2) Justicia | 0 | 0 | 0 | 0 | 0 | 0 |
| a3) Coordinación de la Política de Gobierno | | | | | | 0 |
| a4) Relaciones Exteriores | 0 | 0 | 0 | 0 | 0 | 0 |
| a5) Asuntos Financieros y Hacendarios | 0 | 0 | 0 | 0 | 0 | 0 |
| a6) Seguridad Nacional | 0 | 0 | 0 | 0 | 0 | 0 |
| a7) Asuntos de Orden Público y de Seguridad Interior | 0 | 0 | 0 | 0 | 0 | 0 |
| a8) Otros Servicios Generales | 0 | 0 | 0 | 0 | 0 | 0 |
| **B. Desarrollo Social (B=b1+b2+b3+b4+b5+b6+b7)** | **0** | **-44,094** | **5,555,197** | **3,227,442** | **2,975,419** | **2,327,755** |
| b1) Protección Ambiental | 0 | 0 | 0 | 0 | 0 | 0 |
| b2) Vivienda y Servicios a la Comunidad | 0 | 0 | 0 | 0 | 0 | 0 |
| b3) Salud | 0 | 0 | 0 | 0 | 0 | 0 |
| b4) Recreación, Cultura y Otras Manifestaciones Sociales | **0** | **-44,094** | **5,555,197** | **3,227,442** | **2,975,419** | **2,327,755** |
| b5) Educación | 0 | 0 | 0 | 0 | 0 | 0 |
| b6) Protección Social | 0 | 0 | 0 | 0 | 0 | 0 |
| b7) Otros Asuntos Sociales | 0 | 0 | 0 | 0 | 0 | 0 |
| **C. Desarrollo Económico (C=c1+c2+c3+c4+c5+c6+c7+c8+c9)** | **0** | **0** | **0** | **0** | **0** | **0** |
| c1) Asuntos Económicos, Comerciales y Laborales en General | 0 | 0 | 0 | 0 | 0 | 0 |
| c2) Agropecuaria, Silvicultura, Pesca y Caza | 0 | 0 | 0 | 0 | 0 | 0 |
| c3) Combustibles y Energía | 0 | 0 | 0 | 0 | 0 | 0 |
| c4) Minería, Manufacturas y Construcción | 0 | 0 | 0 | 0 | 0 | 0 |
| c5) Transporte | 0 | 0 | 0 | 0 | 0 | 0 |
| c6) Comunicaciones | 0 | 0 | 0 | 0 | 0 | 0 |
| c7) Turismo | 0 | 0 | 0 | 0 | 0 | 0 |
| c8) Ciencia, Tecnología e Innovación | 0 | 0 | 0 | 0 | 0 | 0 |
| c9) Otras Industrias y Otros Asuntos Económicos | 0 | | | | | 0 |
| **D. Otras No Clasificadas en Funciones Anteriores (D=d1+d2+d3+d4)** | **0** | **0** | **0** | **0** | **0** | **0** |
| d1) Transacciones de la Deuda Pública / Costo Financiero de la | 0 | 0 | 0 | 0 | 0 | 0 |
| d2) Transferencias, Participaciones y Aportaciones Entre Diferentes Niveles y Órdenes de Gobierno | 0 | 0 | 0 | 0 | 0 | 0 |
| d3) Saneamiento del Sistema Financiero | 0 | 0 | 0 | 0 | 0 | 0 |
| d4) Adeudos de Ejercicios Fiscales Anteriores | 0 | 0 | 0 | 0 | 0 | 0 |
| **II: Gasto Etiquetado (II=A+B+C+D)** | **0** | **2,597,645** | **2,597,645** | **1,584,931** | **1,584,931** | **1,012,714** |
| **A. Gobierno (A=a1+a2+a3+a4+a5+a6+a7a+a8)** | **0** | **0** | **0** | **0** | **0** | **0** |
| a1) Legislación | 0 | 0 | 0 | 0 | 0 | 0 |
| a2) Justicia | 0 | 0 | 0 | 0 | 0 | 0 |
| a3) Coordinación de la Política de Gobierno | 0 | 0 | 0 | 0 | 0 | 0 |
| a4) Relaciones Exteriores | 0 | 0 | 0 | 0 | 0 | 0 |
| a5) Asuntos Financieros y Hacendarios | 0 | 0 | 0 | 0 | 0 | 0 |
| a6) Seguridad Nacional | 0 | 0 | 0 | 0 | 0 | 0 |
| a7) Asuntos de Orden Público y de Seguridad Interior | 0 | 0 | 0 | 0 | 0 | 0 |
| a8) Otros Servicios Generales | 0 | 0 | 0 | 0 | 0 | 0 |
| **B. Desarrollo Social (B=b1+b2+b3+b4+b5+b6+b7)** | **0** | **2,597,645** | **2,597,645** | **1,584,931** | **1,584,931** | **1,012,714** |
| b1) Protección Ambiental | 0 | 0 | 0 | 0 | 0 | 0 |
| b2) Vivienda y Servicios a la Comunidad | 0 | 0 | 0 | 0 | 0 | 0 |
| b3) Salud | 0 | 0 | 0 | 0 | 0 | 0 |
| b4) Recreación, Cultura y Otras Manifestaciones Sociales | 0 | 2,597,645 | 2,597,645 | 1,584,931 | 1,584,931 | 1,012,714 |
| b5) Educación | 0 | 0 | 0 | 0 | 0 | 0 |
| b6) Protección Social | 0 | 0 | 0 | 0 | 0 | 0 |
| b7) Otros Asuntos Sociales | 0 | 0 | 0 | 0 | 0 | 0 |
| **C. Desarrollo Económico (C=c1+c2+c3+c4+c5+c6+c7+c8+c9)** | **0** | **0** | **0** | **0** | **0** | **0** |
| c1) Asuntos Económicos, Comerciales y Laborales en General | 0 | 0 | 0 | 0 | 0 | 0 |
| c2) Agropecuaria, Silvicultura, Pesca y Caza | 0 | 0 | 0 | 0 | 0 | 0 |
| c3) Combustibles y Energía | 0 | 0 | 0 | 0 | 0 | 0 |
| c4) Minería, Manufacturas y Construcción | 0 | 0 | 0 | 0 | 0 | 0 |
| c5) Transporte | 0 | 0 | 0 | 0 | 0 | 0 |
| c6) Comunicaciones | 0 | 0 | 0 | 0 | 0 | 0 |
| c7) Turismo | 0 | 0 | 0 | 0 | 0 | 0 |
| c8) Ciencia, Tecnología e Innovación | 0 | 0 | 0 | 0 | 0 | 0 |
| c9) Otras Industrias y Otros Asuntos Económicos | 0 | 0 | 0 | 0 | 0 | 0 |
| **D. Otras No Clasificadas en Funciones Anteriores (D=d1+d2+d3+d4)** | **0** | **0** | **0** | **0** | **0** | **0** |
| d1) Transacciones de la Deuda Pública / Costo Financiero de la | 0 | 0 | 0 | 0 | 0 | 0 |
| d2) Transferencias, Participaciones y Aportaciones Entre Diferentes Niveles y Órdenes de Gobierno | 0 | 0 | 0 | 0 | 0 | 0 |
| d3) Saneamiento del Sistema Financiero | 0 | 0 | 0 | 0 | 0 | 0 |
| d4) Adeudos de Ejercicios Fiscales Anteriores | 0 | 0 | 0 | 0 | 0 | 0 |
| | 0 | 0 | 0 | 0 | 0 | |
| **III. Total de Egresos (III = I + II)** | **5,599,292** | **2,553,550** | **8,152,842** | **4,812,373** | **4,560,350** | **3,340,469** |

**CENTRO DE LAS ARTES DE SAN AGUSTIN**
**Estado Analítico del Ejercicio del Presupuesto de Egresos Detallado - LDF**
**Clasificación de Servicios Personales por Categoría**
**Del 1 de enero al 30 de junio de 2022**
**(PESOS)**

| Concepto | Egresos | | | | | Subejercicio |
|---|---|---|---|---|---|---|
| | Aprobado | Ampliaciones/ (Reducciones) | Modificado | Devengado | Pagado | |
| **I. Gasto No Etiquetado (I=A+B+C+D+E+F)** | **3,062,098** | **0** | **3,062,098** | **1,487,443** | **1,431,061** | **1,574,655** |
| A. Personal Administrativo | 3,062,098 | 0 | 3,062,098 | 1,487,443 | 1,431,061 | 1,574,655 |
| B. Magisterio | 0 | 0 | 0 | 0 | 0 | 0 |
| C. Servicios de Salud (C=c1+c2) | 0 | 0 | 0 | 0 | 0 | 0 |
| c1) Personal Administrativo | 0 | 0 | 0 | 0 | 0 | 0 |
| c2) Personal Médico, paramédico y afín | 0 | 0 | 0 | 0 | 0 | 0 |
| D. Seguridad Pública | 0 | 0 | 0 | 0 | 0 | 0 |
| E. Gastos asociados a la implementación de nuevas leyes federales o reformas a las mismas (E=e1+e2) | 0 | 0 | 0 | 0 | 0 | 0 |
| e1) Nombre del Programa o Ley 1 | 0 | 0 | 0 | 0 | 0 | 0 |
| e2) Nombre del Programa o Ley 2 | 0 | 0 | 0 | 0 | 0 | 0 |
| F. Sentencias laborales definitivas | 0 | 0 | 0 | 0 | 0 | 0 |
| **II. Gasto Etiquetado (I=A+B+C+D+E+F)** | **0** | **0** | **0** | **0** | **0** | **0** |
| A. Personal Administrativo | 0 | 0 | 0 | 0 | 0 | 0 |
| B. Magisterio | 0 | 0 | 0 | 0 | 0 | 0 |
| C. Servicios de Salud (C=c1+c2) | 0 | 0 | 0 | 0 | 0 | 0 |
| c1) Personal Administrativo | 0 | 0 | 0 | 0 | 0 | 0 |
| c2) Personal Médico, paramédico y afín | 0 | 0 | 0 | 0 | 0 | 0 |
| D. Seguridad Pública | 0 | 0 | 0 | 0 | 0 | 0 |
| E. Gastos asociados a la implementación de nuevas leyes federales o reformas a las mismas (E=e1+e2) | 0 | 0 | 0 | 0 | 0 | 0 |
| e1) Nombre del Programa o Ley 1 | 0 | 0 | 0 | 0 | 0 | 0 |
| e2) Nombre del Programa o Ley 2 | 0 | 0 | 0 | 0 | 0 | 0 |
| F. Sentencias laborales definitivas | 0 | 0 | 0 | 0 | 0 | 0 |
| **III. Total de Gasto en Servicios Personales (III = I + II)** | **3,062,098** | **0** | **3,062,098** | **1,487,443** | **1,431,061** | **1,574,655** |

CENTRO DE LAS ARTES DE SAN AGUSTIN

Informe sobre Estudios Actuariales - LDF

| | Pensiones y jubilaciones | Salud | Riesgos de trabajo | Invalidez y vida | Otras prestaciones sociales |
|---|---|---|---|---|---|
| **Tipo de Sistema** | | | | | |
| Prestación laboral o Fondo general para trabajadores del estado o Beneficio definido, Contribución definida o Mixto | | | | | |
| **Población afiliada** | | | | | |
| Activos | | | | | |
| Edad máxima | | | | | |
| Edad mínima | | | | | |
| Edad promedio | | | | | |
| Pensionados y Jubilados | | | | | |
| Edad máxima | | | | | |
| Edad mínima | | | | | |
| Edad promedio | | | | | |
| Beneficiarios | | | | | |
| Promedio de años de servicio (trabajadores activos) | | | | | |
| Aportación individual al plan de pensión como % del salario | | | | | |
| Aportación del ente público al plan de pensión como % del salario | | | | | |
| Crecimiento esperado de los pensionados y jubilados (como %) | | | | | |
| Crecimiento esperado de los activos (como %) | | | | | |
| Edad de Jubilación o Pensión | | | | | |
| Esperanza de vida | | | | | |
| **Ingresos del Fondo** | | | | | |
| Ingresos Anuales al Fondo de Pensiones | | | | | |
| **Nómina anual** | | | | | |
| Activos | | | | | |
| Pensionados y Jubilados | | | | | |
| Beneficiarios de Pensionados y Jubilados | | | | | |
| **Monto mensual por pensión** | | | | | |
| Máximo | | | | | |
| Mínimo | | | | | |
| Promedio | | | | | |
| **Monto de la reserva** | | | | | |
| **Valor presente de las obligaciones** | | | | | |
| Pensiones y Jubilaciones en curso de pago | | | | | |
| Generación actual | | | | | |
| Generaciones futuras | | | | | |
| **Valor presente de las contribuciones asociadas a los sueldos futuros de** | | | | | |
| Generación actual | | | | | |
| Generaciones futuras | | | | | |
| **Valor presente de aportaciones futuras** | | | | | |
| Generación actual | | | | | |
| Generaciones futuras | | | | | |
| Otros Ingresos | | | | | |
| **Déficit/superávit actuarial** | | | | | |
| Generación actual | | | | | |
| Generaciones futuras | | | | | |
| **Periodo de suficiencia** | | | | | |
| Año de descapitalización | | | | | |
| Tasa de rendimiento | | | | | |
| **Estudio actuarial** | | | | | |
| Año de elaboración del estudio actuarial | | | | | |
| Empresa que elaboró el estudio actuarial | | | | | |

No aplica

GOBIERNO DEL ESTADO
DE OAXACA

# COLEGIO DE BACHILLERES DEL ESTADO DE OAXACA

# COLEGIO DE BACHILLERES DEL ESTADO DE OAXACA

## SEGUNDO INFORME TRIMESTRAL DE AVANCE DE CUENTA PUBLICA DEL EJERCICIO ENERO – JUNIO 2022

## RESULTADOS GENERALES

**EJE TEMÁTICO**
**FORTALECIMIENTO A LA CALIDAD EDUCATIVA**

**ACCIONES:**

### Emisión de fichas

Del 02 al 06 de mayo se entregaron 11,134 fichas para los planteles, de acuerdo al calendario escolar.

| | | |
|---|---|---|
| **Emisión de fichas** | **11,134 fichas emitidas**<br>**11,134 estudiantes proyectados** | **100 %** |

### Inscripción de estudiantes

En el semestre **2022' A**, el Colegio tuvo una captación de 2166 estudiantes en la modalidad abierta.

En lo que respecta a la modalidad escolarizada es importante señalar que las inscripciones de acuerdo al calendario escolar vigente están programadas del 01 al 05 de agosto.

| | | |
|---|---|---|
| **inscripción de estudiantes** | **2166 estudiantes inscritos**<br>**14 000 estudiantes proyectados** | **15.47%** |

### Reinscripción de estudiantes

En el semestre **2022' A** se reinscribieron en la modalidad escolarizada un total de 34840, correspondiendo 32 194 estudiantes a la modalidad escolarizada y 2646 a la modalidad abierta.

| | | |
|---|---|---|
| **Reinscripción de estudiantes** | **34 840 estudiantes reinscritos**<br>**24 000 estudiantes proyectados** | **145.16 %** |

**Portabilidad de estudios**

En este trimestre ingresaron mediante el trámite de portabilidad 100 estudiantes en la modalidad escolarizada del Colegio, emitiéndose a la fecha 45 dictámenes en la modalidad escolarizada y 121 dictámenes en la modalidad abierta.

| | | |
|---|---|---|
| **Portabilidad de estudios** | **166 dictámenes de portabilidad emitidos** | **22.13%** |
| | **750 dictámenes de portabilidad proyectados** | |

**Certificación de estudios**

Se expidieron un total de 1216 certificados, de los cuales 650 corresponden a duplicados de certificados de terminación de estudios y parciales de la modalidad escolarizada, y 566 de la modalidad abierta.

| | | |
|---|---|---|
| **Elaboración de certificados** | **1216 certificados emitidos** | **10.1%** |
| | **12 000 certificados proyectados** | |

**Cambios de Plantel**

Se autorizaron 33 cambios de plantel favoreciendo la movilidad de estudiantes en las unidades académicas del Colegio.

| | | |
|---|---|---|
| **Cambios de Plantel** | **33 solicitudes autorizadas** | **7.8 %** |
| | **420 solicitudes proyectadas** | |

**Lengua Materna**

Durante el trimestre enero-marzo del 2022 se recibieron 48 reportes de las actividades realizadas sobre la temática de la "Lengua materna" de los siguientes planteles: PL. 01 PUEBLO NUEVO, PL. 02 ESPINAL, PL. 03 PINOTEPA NACIONAL, PL. 04 EL TULE PL. 06 PUTLA DE GUERRERO, PL. 07 TUXTEPEC, PL. 08 HUAJUAPAN DE LEÓN, PL. 09 TAPANATEPEC, PL. 10 SILACAYOAPAM, PL. 11 EJUTLA DE CRESPO, PL. 12 NOCHIXTLÁN, PL. 13 HUAUTLA DE JIMENÉZ, PL. 15 UNIÓN HIDALGO, PL. 17 CHALCATONGO DE HIDALGO, PL. 18 CHAZUMBA, PL. 21 OJITLAN, PL. 22 HUATULCO, PL. 24 POCHUTLA, PL. 25 RÍO GRANDE, PL. 27 MIAHUATLÁN, PL. 28 JALAPA DE DÍAZ, PL. 29 GUICHICOVI, PL. 30 GÜILA, PL. 31 JUQUILA, PL. 32 CUILAPAM, PL. 33 LOXICHA, PL. 34 SAN ANTONINO, PL. 35 JALAPA DEL MARQUÉS, PL. 36 COLOTEPEC, PL. 38 TLAXIACO, PL. 39 NAZARENO, PL. 40 BAJOS DE CHILA, PL. 41 TOTONTEPEC, PL. 42. HUITZO, PL. 44 SAN ANTONIO DE LA CAL, PL. 46 TLACOLULA, PL. 49 TEPOSCOLULA, PL. 51 SAN MIGUEL SOYALTEPEC, PL. 52 PINOTEPA DE DON LUIS, PL. 54 CHILTEPEC, PL. 55 SAN JOSÉ DEL PROGRESO, PL. 57 LO DE SOTO, PL. 61 SAN BARTOLO, PL.62 HUAZOLOTITLÁN, PL.65 SAN PEDRO MARTIR, PL. 66 PUERTO ESCONDIDO, PL. 67 EL RASTROJO, PL. 68 MECHOACAN; fomentando las siguientes lenguas: Mixteco, Zapoteco, Mixe, Chinanteco, Huave, Triqui y Chatino a través de actividades realizadas en los planteles como componente esencial de la educación de calidad en el marco de un enfoque plurilingüe.

| | | |
|---|---|---|
| **Actividad "Lengua Materna"** | **48 reportes recibidos** | 70.58 % |
| | **68 reportes programados** | |

**Planeaciones Didácticas**

Durante este segundo trimestre se recepcionaron 100 planeaciones didácticas que corresponden al semestre 2022A de segundo, cuarto y sexto semestre de los componentes de formación básica, propedéutica y para el trabajo del plan de estudios vigente.

| | | |
|---|---|---|
| **Planeaciones Didácticas** | **100 planeaciones didácticas revisadas** | **50%** |
| | **200 planeaciones didácticas programadas** | |

**Plataforma digital Moodle**

Se elaboraron los contenidos académicos del semestre 2022A que alimentan a la plataforma Moodle del Colegio, esto con la finalidad de continuar coadyuvando en el proceso enseñanza – aprendizaje de las y los estudiantes en su formación académica a distancia.

| | | |
|---|---|---|
| **Plataforma digital Moodle** | **1 plataforma digital concretada 2022A** | **50%** |
| | **2 plataformas digitales programadas 2022A - 2022B** | |

**Semana de Promoción de los Componentes de Formación Propedéutica y para el Trabajo 2022.**

Con la finalidad de orientar a las y los estudiantes en la elección del componente de acuerdo a sus aptitudes e intereses, se llevó a cabo del 08 al 12 de marzo la "Semana de Promoción de los componentes de Formación Propedéutica y para el Trabajo" en los 68 planteles del COBAO. Esta actividad fue concluida durante el primer trimestre.

| | | |
|---|---|---|
| **Promoción de componentes** | **25,000 estudiantes informados** | **100%** |
| | **25,000 estudiantes programados** | |

**Cuerpos Colegiados**

Con la finalidad de implementar el trabajo colegiado y compartir experiencias académicas para la mejora del logro de resultados académicos de las y los estudiantes, se han recepcionado 75 actas de conformación o ratificación de academia en los 68 planteles.

| | | |
|---|---|---|
| **Cuerpos colegiados** | **75 cuerpos colegiados integrados** | **50 %** |
| | **150 cuerpos colegiados programados** | |

**Prácticas Experimentales**

Durante el segundo trimestre se han realizado 139 planes de trabajo para la realización de prácticas experimentales aplicadas a las actividades cotidianas de las y los estudiantes durante este confinamiento por la COVID-19 para complementar y reforzar los aprendizajes de los contenidos del campo disciplinar

| | | |
|---|---|---|
| **Prácticas experimentales** | **139 prácticas realizadas**<br>**280 prácticas programadas** | **49.6%** |

**Clubes de Aprendizaje**

En este segundo trimestre se conformaron 109 clubes de aprendizaje para el desarrollo de las competencias disciplinares y genéricas de las y los estudiantes con bajo rendimiento o reprobados, para evitar la reprobación o deserción escolar.

| | | |
|---|---|---|
| **Clubes de Aprendizaje** | **109 clubes implementados**<br>**204 clubes programados** | **53.43%** |

**Manuales de Prácticas Experimentales**

En el segundo trimestre se elaboraron 2 manuales de prácticas experimentales de manera digital (Higiene y Salud Comunitaria y Temas Selectos de Física I), para el logro de las competencias de las ciencias experimentales establecidos en los planes y programas de estudios.

| | | |
|---|---|---|
| **Manuales de Prácticas Experimentales** | **2 manuales elaborados**<br>**6 manuales programados** | **33.3 %** |

**Proyectos de Desarrollo Sostenible**

En el segundo trimestre se han implementado 68 proyectos de desarrollo sostenible del programa Agenda 2030 con la finalidad de que la comunidad escolar participe de manera responsable en el cuidado del medio ambiente y su comunidad.

| | | |
|---|---|---|
| **Proyectos de desarrollo sostenible** | **68 proyectos implementados**<br>**68 planteles programados** | **100 %** |

**Asesorías para concursos**

En el semestre 2022'A se han asesorado en línea a 4 estudiantes que lo solicitaron con el objetivo de participar en la Olimpiada Mexicana de Matemáticas y otros concursos. La asesoría no es recurrente y tiene como propósito apoyar al alumnado en los diferentes concursos académicos externos al COBAO, representando al mismo.

| | | |
|---|---|---|
| **Asesorías para concursos** | **4 estudiantes asesorados** | **80 %** |
| | **5 estudiantes programados** | |

**Banco de reactivos**

En el semestre 2022'A se implementó el Banco de reactivos que incluye 31 asignaturas de los componentes básico y propedéutico del segundo, cuarto, y sexto semestre y se han elaborado 930 reactivos. El propósito del banco de reactivos tiene como finalidad automatizar la construcción de exámenes en la plataforma del colegio.

| | | |
|---|---|---|
| **Banco de reactivos 2022'A** | **930 reactivos elaborados** | **100%** |
| | 930 reactivos programados | |

**Proyectos Integradores de Evaluación Final**

En el semestre 2022'A, el proyecto de exámenes finales se sustituye por un proyecto integrador de las asignaturas que permite evaluar a las y los estudiantes en la plataforma digital COBAO del 30 de mayo al 06 de junio.

| | | |
|---|---|---|
| **Proyectos Integradores de Evaluación Final 2022'A** | **250 000 proyectos elaborados** | **100.00 %** |
| | **250 000 proyectos programados** | |

**Programa de Orientación Educativa**

La aplicación del servicio de Orientación Educativa en planteles tiene el propósito de fortalecer el desarrollo integral del bachiller, la construcción del proyecto de vida y la constitución de espacios de reflexión y acción para que las y los estudiantes desarrollen valores y habilidades. Se recibieron y revisaron 68 secuencias didácticas y 60 informes semestrales correspondientes al semestre 2022-A.

| | | |
|---|---|---|
| **Programa de Orientación Educativa** | **128 Secuencias recibidas** | **47.05 %** |
| | **272 Secuencias programadas** | |

**Programa Institucional de tutorías académicas**

El programa de tutorías a los estudiantes, es una estrategia de acompañamiento de los orientadores educativos y docentes tutores con los estudiantes de la institución para disminuir los índices de reprobación, abandono escolar y mejorar la eficiencia terminal, así como ayudarlos a enfrentar exitosamente sus retos académicos. En el primer trimestre recibieron 182 Planes de tutorías y primeros informes del semestre 2022-A.

| | | |
|---|---|---|
| **Tutorías académicas** | **182 Planes de acción recibidos** | **44.6 %** |
| | **408 Planes de acción programados** | |

**Exporienta educativa y de posgrado**

Para promover la oferta educativa del COBAO a los estudiantes del nivel secundaria, se atendió la convocatoria de la Coordinación General de Educación Media Superior y Superior Ciencia y Tecnología y participamos en la 3ª. Exporienta educativa y de posgrado virtual 2021 que se realizó del 28 de febrero al 04 de marzo.

| | | |
|---|---|---|
| **Exporienta educativa** | **1 exporienta realizada** | **50 %** |
| | **2 exporientas programadas** | |

**Programa de Horas de Fortalecimiento Académico**

Las Horas de Fortalecimiento Académico en el COBAO como tiempo complementario a la carga horaria frente a grupo del docente, se utilizan para trabajar actividades de tutoría y de asesoría académica con los estudiantes que están en riesgo de reprobación y de abandono escolar. Se revisaron 68 planes de trabajo y 129 informes correspondientes al semestre 2022-A de docentes de los planteles que tienen asignadas esas horas.

| | | |
|---|---|---|
| **Programa de Horas FAC** | **197 Planes de trabajo e informes recibidos**<br>**408 Planes de trabajo e informes programados** | **48.2 %** |

**Capacitaciones sobre la aplicación del Protocolo General de Atención a víctimas de acoso, hostigamiento y violencia sexual en el ámbito escolar del Colegio de Bachilleres del Estado de Oaxaca**

Con la finalidad incorporar herramientas a la aplicación del Protocolo, se realizaron capacitaciones a 19 planteles del Colegio dirigidas al personal directivo, docente y administrativo.

| | | |
|---|---|---|
| **Capacitaciones del Protocolo** | **19 capacitaciones realizadas**<br>**34 capacitaciones programadas** | **55.88 %** |

**Actividades del Día Naranja**

En el marco del Día Internacional de la Eliminación de la Violencia contra la Mujer y con la finalidad de sensibilizar sobre la prevención de la violencia contra las mujeres, se desarrollaron 6 actividades dirigidas al personal directivo, docente y administrativo de las unidades educativas y de oficinas centrales.

| | | |
|---|---|---|
| **Actividades Día Naranja** | **6 actividades realizadas**<br>**24 actividades programadas** | **25 %** |

**Convenios de colaboración**

Durante este segundo trimestre se han realizado 2 convenios con Instituciones

| | | |
|---|---|---|
| **Convenios de colaboración** | **2 convenios realizados**<br>**4 convenios programados** | **50 %** |

## COORDINACIÓN DE DESARROLLO HUMANO

### Ceremonia de inicio de cursos

Se realizó la ceremonia de inicio oficial de las actividades en los 68 planteles del semestre 2022 A´, de manera virtual.

| | | |
|---|---|---|
| **1 evento realizado** | **1 evento realizado**<br>**2 eventos programados** | **50%** |

### Programa Educación Basada en la Conciencia.

Se continuó el programa, de manera virtual, en 5 planteles, con una participación de 250 alumnos, derivado de que los de nuevo ingreso no han iniciado el programa por no contar con clases presenciales.

| | | |
|---|---|---|
| **Educación Basada en la Conciencia** | **5 unidades participantes**<br>**20 unidades programadas** | **25%** |

### 39 Intercolegial 2022.

Se llevó a cabo de manera virtual la etapa regional del 39 Intercolegial 2022, sede de Valles centrales, plantel 01 Pueblo Nuevo, Costa, plantel 22 Huatulco, Istmo, plantel 02 Espinal, Mixteca, plantel 08 Huajuapan y Papaloapan, plantel 07 Tuxtepec.

| | | |
|---|---|---|
| **39 Intercolegial 2022** | **1 evento realizado**<br>**2 eventos programados** | **50%** |

### Muestras artísticas y culturales

Se llevó a cabo la Exposición de Obras Pictóricas Estudiantiles "Enmascararte”,
Inaugurada en instalaciones de Dirección General, presenta la obra de diez alumnas del plantel 34 San Antonino Castillo Velasco, quienes asesoradas por la docente Alma Patiño, presentan el desarrollo de máscaras con base en el molde del rostro propio de cada una de las estudiantes, realizadas con vendas de yeso, pintadas y decoradas con diversos materiales. En ellas, cada una de las creadoras hace una reinterpretación del contexto que la rodea y la inspira para diseñar y construir su propia máscara.

| | | |
|---|---|---|
| **Muestras artísticas y culturales** | **216 estudiantes beneficiados**<br>**400 estudiantes programados** | **54 %** |

**Actividades culturales en el interior de los planteles.**

En el marco del programa permanente de fomento a la lectura y a la escritura, de la Coordinación de Desarrollo Humano, a través del Departamento de Actividades Artísticas y Culturales, enviamos a los planteles videos propuestos y grabados por el Colectivo Literario “Palabras Andantes”, dirigidos a nuestra comunidad estudiantil para estimularlos en la lectura y la escritura:

a) Una "Píldora de Fomento a la Lectura", un video breve para que se interesen los estudiantes en leer y disfrutar el cuento "El elefante encadenado", contenido en la obra del escritor y psicodramaturgo argentino Jorge Bucay "Recuentos para Demián. Los cuentos que contaba mi analista". Ed. Océano.
b) Video corto acerca de la obra "Redondillas" de la Décima Musa, Sor Juana Inés de la Cruz (Brillante religiosa y escritora mexicana, 1648-1695). "Hombres necios que acusáis...", contenido en la serie "Obras Maestras de la Poesía", Ed. Planeta.

| | | |
|---|---|---|
| **Actividades culturales en el interior de los planteles** | **946 estudiantes beneficiados** | **63 %** |
| | **1500 estudiantes programados** | |

**Pláticas Motivacionales.**

Se realizaron 4 pláticas motivacionales a través de la plataforma Zoom, en las cuales participan estudiantes de los 68 planteles que forman la Comunidad COBAO. La difusión para la inscripción y resultado de dichas pláticas se llevó a cabo por medio de las redes sociales oficiales, los ponentes fueron:

1.- Marijo Portillo destacada tenista Oaxaqueña con 17 años de carrera, entre sus logros más importantes destaca, el haber estado en el lugar 42 del mundo en su etapa juvenil, la primera Oaxaqueña en obtener la medalla de oro en singles en Olimpiada Nacional (Juegos Nacionales) además de múltiple medallista de dicho evento.
2.- Ciclo de Conferencias “Fortalecimiento de Habilidades Socio-emocionales”
A) Empatía y control de emociones en el deporte y las artes.
B) Autocontrol y asertividad en el deporte y las artes.
C) Redes de apoyo y toma de decisiones en el Deporte y las Artes.
Impartidas por el L.T.S. José Daniel Badillo Camacho, especialista con amplia trayectoria en salud emocional de jóvenes de la Secretaría de Salud.

| | | |
|---|---|---|
| **Pláticas motivacionales** | **7 pláticas realizadas** | **70 %** |
| | **10 pláticas programadas** | |

**Pláticas Nutricionales.**

Se realizaron 15 pláticas virtuales con los temas: “Nutrición del adolescente”, “Fortalecimiento del sistema inmune a través de una alimentación saludable”, “Prevención de la ansiedad y depresión por medio de un estilo de vida saludable”, “Desarrollo y bienestar personal” , “Pentágono de las salud” “Alimentación saludable” “Manejo del strees y ambiente saludable” las cuales son en coordinación con la Secretaría de Salud en coordinación con el Centro de Integración Juvenil, y la empresa Yakult Oaxaca.

| | | |
|---|---|---|
| **Pláticas nutricionales** | **30 pláticas realizadas** | **75 %** |
| | **40 pláticas programadas** | |

**Actividades Deportivas**

Con la finalidad de fomentar la práctica de la actividad física entre la comunidad estudiantil de los 68 planteles, se realizó el taller de “Reto de Baile Urbano” el cual fue impartido a las y los estudiantes de la comunidad estudiantil de los 68 planteles, el ponente fue el coreógrafo, bailarín profesional y director de la academia de baile Darrens Beat Dance Studio, Carlos Darren Junco.

| | | |
|---|---|---|
| **Actividades deportivas** | **4 actividades deportivas realizadas** | **26.6 %** |
| | **15 actividades programadas** | |

**Participación en Eventos Cívicos.**
Con la finalidad de fomentar la identidad nacional, se socializó con la comunidad estudiantil de los 68 planteles, 3 efemérides cívicas, de los meses abril, mayo y junio, donde se destaca las fechas importantes de carácter cívico a nivel nacional.

| | | |
|---|---|---|
| **Eventos Cívicos** | **5 eventos realizados** | **62.5%** |
| | **8 eventos programadas** | |

**Programa de Formación Académica Continua (Segundo Periodo Intersemestral).**

Con fecha 24 de mayo de 2022 se publicó la Convocatoria para la segunda Capacitación Docente agosto 2022, la cual se llevará a cabo del 01 al 05 de agosto del presente año para el sistema escolarizado y del 02 al 06 de agosto del presente año para el Sistema de Educación Abierta. Al cierre del segundo trimestre, se contabilizaron 828 docentes inscritos, acorde a las asignaturas y disciplinas que imparten.

**Programa de Estímulos para Estudios de Posgrado del Personal Docente y Administrativo.**

En el segundo trimestre se aprobó una solicitud para el programa de estímulos para estudios de posgrado dirigido al personal docente del sistema escolarizado, resultando beneficiado un docente para realizar estudios de doctorado, como se detalla a continuación:

1. **Doctorado.**

| NP | Nombre | Adscripción | Estudios | Institución Formativa | Fecha de Solicitud |
|---|---|---|---|---|---|
| 1 | Guadalupe Villegas Arredondo | Plantel 39 “Nazareno” | Doctorado en Educación y Desarrollo Integral | Centro de Desarrollo Humano y Psicoterapia Gestalt | 05 de mayo de 2022 |

**Programa de Formación Docente de Educación Media Superior (SEMS-COSFAC).**

Al cierre del mes de mayo, 93 docentes exentaron la capacitación agosto 2022 intersemestral, por acreditar los cursos ofertados por la COSFAC, con un mínimo de 40 horas, en cursos como a continuación se detalla:

1. El ciudadano que queremos formar a partir de la nueva escuela mexicana en la educación media superior.
2. Alternativas de dinámica de enseñanza y aprendizaje para la educación hibrida y remota.
3. Curso colaboración docente en la nueva escuela mexicana.
4. Curso de objetivos de desarrollo sustentable.
5. Curso en línea: el pensamiento matemático en la formación humana del siglo XXI.
6. Curso objetivos de desarrollo sostenible.
7. Diplomado en ámbito de orientación de la práctica docente en la nueva escuela mexicana.
8. Diplomado en cursos socioemocionales.
9. Diplomado en el área de acceso al conocimiento de las ciencias naturales.
10. Diplomado en recursos sociocognitivos transversales.
11. Diplomado en recursos socioemocionales.
12. Diplomado en vida saludable.
13. Docentes digitales: imagen digital México.
14. Educación media superior: retorno seguro.
15. El ciudadano que queremos formar a partir de la nueva escuela mexicana de la EMS.
16. El pensamiento matemático en la formación humana del siglo XXI.
17. Habilidades digitales para la docencia.
18. Objetivos de desarrollo sostenible.

**Programa de Formación Directiva de Educación Media Superior (SEMS-COSFAC).**

En el mes de mayo concluyeron cursos y diplomados dentro de la oferta de formación continua de la COSFAC, 106 directoras, directores, subdirectoras y subdirectores, en cursos como a continuación se detalla:

1. Colaboración Docente en la Nueva Escuela Mexicana.
2. Componentes de la tutoría docente en la EMS.
3. Diplomado en ámbitos de orientación de la práctica directiva en la NEM.
4. Diplomado en Habilidades Digitales para la Docencia.
5. El ciudadano que queremos formar a partir de la Nueva Escuela Mexicana en la Educación Media Superior.
6. El pensamiento matemático en la formación humana del siglo XXI.
7. Formación Socioemocional en la Educación Media Superior.
8. Formación socioemocional para el desarrollo integral de las comunidades escolares de Educación Media Superior.
9. Seminario: El rediseño curricular en la Educación Media Superior.

**Convocatoria para la Promoción en el Servicio Docente por Cambio de Categoría en Educación Media Superior, Ciclo Escolar 2021-2022.**

La *Convocatoria para la Promoción en el Servicio Docente por Cambio de Categoría en Educación Media Superior, Ciclo Escolar 2021-2022*, se publicó el 08 de febrero de 2022 y se ofertaron 37 plazas. Para el proceso, se registraron 148 docentes, de los cuales 96 entregaron en tiempo su documentación; de éstos, 52 cumplieron con la base “Quinta. Requisitos”. De los 52 docentes, en la fase de valoración, 13 obtuvieron igual o más de 750 puntos.

El 25 de abril del presente año se conformó el listado ordenado de resultados y procedió el cambio de categoría de 12 docentes; la que no procedió fue porque ocupó el segundo lugar en la categoría vacante por la que participó.

**Convocatoria para el Proceso de Admisión en Educación Media Superior, Ciclo Escolar 2022-2023.**

La *Convocatoria del Proceso de Admisión en Educación Media Superior, Ciclo Escolar 2022-2023*, se publicó el 14 de febrero del año en curso. Se registraron para el proceso 50 participantes de los cuales seis (6) cumplieron los requisitos para realizar el examen de apreciación de conocimientos y aptitudes para la admisión, aplicado los días 14 y 15 de mayo.

**Convocatoria para el proceso de autorización de cambios de centro de trabajo, Ciclo Escolar 2022-2023.**

La Convocatoria para el proceso de autorización de cambios de centro de trabajo, Ciclo Escolar 2022-2023, se publicó el 25 de abril del año en curso en la página electrónica del Colegio y fueron ofertadas 39 plazas vacantes. Para el proceso se registraron 80 docentes, de los cuales 32 reunieron los requisitos.

Los días 30 de junio y 1 de julio de 2022, se llevó a cabo el evento público de asignación de plazas, de las cuales solo 22 docentes aceptaron su proceso de cambio de centro de trabajo.

**Convocatoria para el reconocimiento a la práctica educativa implementada durante la contingencia sanitaria ocasionada por el virus SARS-CoV2 (Covid-19), Ciclo Escolar 2022-2023.**

La convocatoria se publicó el 30 de mayo de 2022, como fecha límite para le entrega de narrativas, evidencias y constancias el 17 de junio de 2022, las cuales se registraron 73 docentes. Dicha convocatoria está en proceso.

**Coordinación del Intercolegial.**

En el primer trimestre, se emitió la convocatoria respectiva a los concursos académicos (Concurso de Conocimientos, Encuentro Académico y Expociencia y Tecnología) enviándola a los 68 planteles del sistema. Así también se realizó la inscripción de las y los estudiantes para dichos concursos.

Posteriormente, los días 27, 28 y 29 de abril se realizó el 39 Intercolegial 2022 Virtual, en su etapa regional con la participación de 729 estudiantes en total, los cuales se desarrollaron en 5 sedes regionales. Se efectuaron: el Concurso de Conocimientos, Encuentro Académico y Expociencia y Tecnología, resultando seleccionados 347 estudiantes para la etapa estatal.

**Olimpiadas de las Ciencias**

Del 01 al 03 de junio se llevó a cabo el **2° Torneo Nacional de Matemáticas INTERCOBACH**, en San Luis Potosí, en donde participaron 7 estudiantes del plantel 01 Pueblo Nuevo: David García Maldonado, Dhamar Yamilet García Martínez, José Francisco Cruz Velazco, Mariana Andrea Morales López, Tomás Alexis Gutiérrez Santiago, Jonathan Pérez Juárez e Itzel Edith Santos Bohórquez, obteniendo **el primer lugar;** y 6 estudiantes del plantel 04 El Tule: Santiago González Salud, Manuel Alejandro Hernández López, Roberto Javier Reyes Perdomo, Jairo Adair Hernández Acevedo, Fausto Gabriel Sandoval Domínguez e Irving Soriano Jarquín, quienes obtuvieron el **segundo lugar en dicho concurso**.

**Becas Académicas**

En el periodo de abril a junio de 2022, se tramitaron 28 becas ante las siguientes instituciones de educación superior: URSE 18, Universidad La Salle 1, Universidad Anáhuac Oaxaca 6, Instituto de Ciencias Jurídicas de Oaxaca 2, Universidad del Golfo de México 1.

**Convenios de Colaboración**

En el segundo trimestre se firmaron dos convenios de colaboración interinstitucional con instituciones de educación superior:

- El 03 de mayo de 2022, con la Universidad Nuevo Sol.
- El día 22 de junio de 2022, con la Universidad Más Educación y Enseñanza.

**Supervisión de planteles**

Durante el segundo trimestre se supervisaron, en la modalidad en línea y a distancia, los planteles: 02 Espinal, 05 Matías Romero, 09 Tapanatepec, 11 Ejutla, 31 Juquila, 34 San Antonino, 35 Jalapa del Marqués, 43 Amuzgos, 46 Tlacolula, 49 Teposcolula, 54 Chiltepec, 58 Reforma de Pineda, 60 San Blas Atempa y 61 San Bartolo.

**Capacitación para elaboración de Plan de Mejora Continua a los Centros de Educación Abierta (CEA)**

En coordinación con la Dirección General de Bachillerato, del 6 al 17 de junio de 2022 se llevó a cabo el taller virtual “El PMC como herramienta de planeación participativa, transversal y inclusiva” dirigido al personal directivo de los 13 Centros de Educación Abierta del sistema abierto del COBAO. Con 65 participantes, diariamente se integraron mesas de trabajo con personal docente, directivo y administrativo de cada centro.

Mediante la presentación de tres *webinars* a cargo de especialistas en educación media superior, se abordaron temas como la importancia de la planeación, escuelas inclusivas y la prevención de la violencia en los centros escolares.

El taller tuvo la finalidad de promover los mecanismos de planeación participativa para una adecuada gestión escolar a través de la elaboración de un plan de mejora continua del ciclo escolar 2022-2023 con la colaboración de toda la comunidad educativa.

**Evaluación de informes finales de Plan de Mejora Continua de los 68 planteles**

Durante el mes de junio, hacia el final del semestre 2022'B, se inicia la evaluación de los planes de mejora continua de planteles. Al cierre del segundo semestre se recibieron 32 informes de logros y metas cumplidas de los planteles. El periodo de revisión concluye en el mes de julio, previo inicio del nuevo ciclo escolar.

**Programa de Formación Académica Continua (Primer Periodo Intersemestral).**

La primera capacitación intersemestral docente 2022 se llevó a cabo en la modalidad en línea, del 17 al 22 de enero de 2022. Impartida por la Universidad Anáhuac de Oaxaca, participaron 846 docentes del sistema escolarizado y del sistema abierto, distribuidos en 29 grupos.

Los cursos tuvieron una duración de 40 horas y abordaron los siguientes temas:

1. "Estrategias orientadas a proyectos transversales para el desarrollo de competencias". Dirigido a docentes que imparten asignaturas de los Componentes de Formación Básica, Propedéutica y para el Trabajo del Sistema Escolarizado, así como docentes de todas las asignaturas del Sistema de Educación Abierta, excepto Orientación Educativa. Éste se realizó del 17 al 21 de enero para el Sistema Escolarizado y del 18 al 22 de enero para el Sistema de Educación Abierta.

2. "Laboratorio Creativo: Reflexiones, acciones, retos y desafíos educativos en tiempos de Covid-19". Dirigido al personal técnico docente del Área de Desarrollo Humano que imparte las disciplinas Cívico-Deportivas o Artístico Culturales, se realizó del 17 al 21 de enero de 2022.

3. "Estrategias para el autocuidado personal"**.** Dirigido a las orientadoras y los orientadores educativos del Sistema Escolarizado y del Sistema de Educación Abierta**.** Éste se llevó a cabo del 17 al 21 de enero de 2022.

4. Desarrollo de habilidades lingüísticas del idioma Inglés I". Dirigido a docentes del Sistema Escolarizado y del Sistema de Educación Abierta que imparten las asignaturas de inglés, el cual se realizó del 17 al 21 de enero de 2022.

Además, se tiene programada la segunda capacitación docente AGOSTO 2022, la cual se llevará a cabo del 01 al 05 de agosto del presente año para el sistema escolarizado y del 02 al 06 de agosto del presente año para el Sistema de Educación Abierta. Los cursos están dirigidos a 828 docentes del personal docente y técnico docente acorde a las asignaturas y disciplinas que imparten, conformados de la siguiente manera:

1. Taller: “Implementación de proyectos transversales” (para los docentes que imparten Componente de Formación Básica, Propedéutica y para el Trabajo).

2. Curso-Taller: “Estrategias lúdico-pedagógicas para el diseño de espacios de aprendizaje en la enseñanza de las artes” (para los docentes que imparten las disciplinas de Desarrollo Humano Artístico-Culturales).

3. Curso-Taller: “Estrategias lúdico-pedagógicas para mejorar la interacción social en las y los estudiantes en la enseñanza de actividad física” (para los docentes que imparten las disciplinas de Desarrollo Humano Cívico-Deportivas).

4. Curso “Estrategias psicosociales para atención a estudiantes del Colegio de Bachilleres del Estado de Oaxaca” (para las orientadoras y los orientadores educativos).

5. Curso “Desarrollo de habilidades lingüísticas del idioma inglés II” (para los docentes que impartes las asignaturas de inglés).

6. Taller: “Implementación de proyectos transversales” (para los docentes del Sistema de Educación Abierta).

**Programa de Estímulos para Estudios de Posgrado del Personal Docente y Administrativo.**

Se recibieron 7 solicitudes para el programa de estímulos para estudios de posgrado por parte del personal docente del Sistema Escolarizado y del Sistema de Educación Abierta, de los cuales 4 han sido para el grado de estudio de Maestría y 3 para Doctorado, mismos que han sido dictaminados procedentes y se distribuyen como se detalla a continuación:

## 2. Maestría.

| NP | Nombre | Adscripción | Estudios | Institución Formativa | Fecha de Solicitud |
|---|---|---|---|---|---|
| 1 | Yesenia Flores Iturbide | CEA 07 “Matías Romero” | Maestría en Educación | Universidad Interamericana para el Desarrollo Campus Juchitán | 07 de enero de 2022 |
| 2 | Alma Rosa Vargas Takahashi | CEA 10 “CD. Ixtepec” | Maestría en Educación | Universidad Interamericana para el Desarrollo Campus Juchitán | 07 de enero de 2022 |
| 3 | Saul Ordaz Antonio | CEA 10 “Ixtepec” | Maestría en Educación | Universidad Interamericana para el Desarrollo Campus Juchitán | 17 de enero de 2022 |
| 4 | Marcos Osvaldo Sánchez López | Plantel 02 “El Espinal” | Maestría en Enseñanza del inglés | Universidad Da Vinci | 24 de marzo de 2022 |

## 3. Doctorado.

| NP | Nombre | Adscripción | Estudios | Institución Formativa | Fecha de Solicitud |
|---|---|---|---|---|---|
| 1 | Edmundo Gasga González | Plantel 03 “Pinotepa Nacional” | Doctorado en Ciencias de la Educación | Universidad Santander | 09 de febrero de 2022 |
| 2 | Luz del Carmen Peña Ruiz | CEA 07 “Matías Romero” | Doctorado en Educación | Instituto Nacional de Estudios Superiores en Educación por Competencias | 21 de febrero de 2022 |
| 3 | Guadalupe Villegas Arredondo | Plantel 39 “Nazareno” | Doctorado en Educación y Desarrollo Integral | Centro de Desarrollo Humano y Psicoterapia Gestalt | 05 de mayo de 2022 |

**Programa de Formación Docente de Educación Media Superior (SEMS-COSFAC).**

85 docentes exentaron la capacitación enero 2022 intersemestral y 93 docentes exentaron la capacitación agosto 2022 intersemestral, por acreditar un mínimo de 40 horas cursando la oferta formativa de la COSFAC, en cursos como a continuación se detalla:

19. El ciudadano que queremos formar a partir de la nueva escuela mexicana en la educación media superior.
20. Alternativas de dinámica de enseñanza y aprendizaje para la educación hibrida y remota.
21. Curso colaboración docente en la nueva escuela mexicana.
22. Curso de objetivos de desarrollo sustentable.
23. Curso en línea: el pensamiento matemático en la formación humana del siglo XXI.
24. Curso objetivos de desarrollo sostenible.
25. Diplomado en ámbito de orientación de la práctica docente en la nueva escuela mexicana.
26. Diplomado en cursos socioemocionales.
27. Diplomado en el área de acceso al conocimiento de las ciencias naturales.
28. Diplomado en recursos sociocognitivos transversales.
29. Diplomado en recursos socioemocionales.
30. Diplomado en vida saludable.
31. Docentes digitales: imagen digital México.
32. Educación media superior: retorno seguro.
33. El ciudadano que queremos formar a partir de la nueva escuela mexicana de la EMS.
34. El pensamiento matemático en la formación humana del siglo XXI.
35. Habilidades digitales para la docencia.
36. Objetivos de desarrollo sostenible.

**Programa de Formación Directiva de Educación Media Superior (SEMS-COSFAC).**

En el mes de mayo concluyeron cursos y diplomados dentro de la oferta de formación continua de la COSFAC, 106 directoras, directores, subdirectoras y subdirectores, en cursos como a continuación se detalla:

10. Colaboración Docente en la Nueva Escuela Mexicana.
11. Componentes de la tutoría docente en la EMS.
12. Diplomado en ámbitos de orientación de la práctica directiva en la NEM.
13. Diplomado en Habilidades Digitales para la Docencia.
14. El ciudadano que queremos formar a partir de la Nueva Escuela Mexicana en la Educación Media Superior.
15. El pensamiento matemático en la formación humana del siglo XXI.
16. Formación Socioemocional en la Educación Media Superior.
17. Formación socioemocional para el desarrollo integral de las comunidades escolares de Educación Media Superior.
18. Seminario: El rediseño curricular en la Educación Media Superior.

**Proceso de selección para la promoción a cargos con funciones de dirección en Educación Media Superior (Promoción Vertical), Ciclo Escolar 2022-2023.**

La *Convocatoria para el proceso de selección para la promoción a cargos con funciones de dirección en Educación Media Superior* (promoción vertical) *Ciclo Escolar 2022-2023*, se publicó el 17 de enero de 2022. El proceso fue cerrado el 01 de febrero del año en curso con tres (3) registros que no procedieron por incumplimiento a la base “Primera. Requisitos para la participación”.

**Convocatoria para la Promoción en el Servicio Docente por Cambio de Categoría en Educación Media Superior, Ciclo Escolar 2021-2022.**

*Educación Media Superior, Ciclo Escolar 2021-2022*, se publicó el 08 de febrero de 2022 y se ofertaron 37 plazas. Para el proceso, se registraron 148 docentes, de los cuales 96 entregaron en tiempo su documentación; de éstos, 52 cumplieron con la base “Quinta. Requisitos”. De los 52 docentes, en la fase de valoración, 13 obtuvieron igual o más de 750 puntos.

El 25 de abril del presente año se conformó el listado ordenado de resultados y procedió el cambio de categoría de 12 docentes; la que no procedió fue porque ocupó el segundo lugar en la categoría vacante por la que participó.

**Convocatoria para el Proceso de Admisión en Educación Media Superior, Ciclo Escolar 2022-2023.**

La *Convocatoria del Proceso de Admisión en Educación Media Superior, Ciclo Escolar 2022-2023*, se publicó el 14 de febrero del año en curso. Se registraron para el proceso 50 participantes de los cuales seis (6) cumplieron los requisitos para realizar el examen de apreciación de conocimientos y aptitudes para la admisión, aplicado los días 14 y 15 de mayo.

**Convocatoria para el proceso de autorización de cambios de centro de trabajo, Ciclo Escolar 2022-2023.**

La *Convocatoria para el proceso de autorización de cambios de centro de trabajo, Ciclo Escolar 2022-2023*, se publicó el 25 de abril del año en curso en la página electrónica del Colegio y fueron ofertadas 39 plazas vacantes. Para el proceso se registraron 80 docentes, de los cuales 32 reunieron los requisitos.

Los días 30 de junio y 1 de julio de 2022, se llevó a cabo el evento público de asignación de plazas, de las cuales solo 22 docentes aceptaron su proceso de cambio de centro de trabajo.

**Convocatoria para el reconocimiento a la práctica educativa implementada durante la contingencia sanitaria ocasionada por el virus SARS-CoV2 (Covid-19), Ciclo Escolar 2022-2023.**

La convocatoria se publicó el 30 de mayo de 2022, como fecha límite para le entrega de narrativas, evidencias y constancias el 17 de junio de 2022, las cuales se registraron 73 docentes. Dicha convocatoria está en proceso.

**Coordinación del Intercolegial.**

En el primer trimestre, se emitió la convocatoria respectiva a los concursos académicos (Concurso de Conocimientos, Encuentro Académico y Expociencia y Tecnología) enviándola a los 68 planteles del sistema. Así también se realizó la inscripción de las y los estudiantes para dichos concursos.

Posteriormente, los días 27, 28 y 29 de abril se realizó el 39 Intercolegial 2022 Virtual, en su etapa regional con la participación de 729 estudiantes en total, los cuales se desarrollaron en 5 sedes regionales. Se efectuaron: el Concurso de Conocimientos, Encuentro Académico y Expociencia y Tecnología, resultando seleccionados 347 estudiantes para la etapa estatal.

**Olimpiadas de las Ciencias**

Se llevó a cabo, el Primer Concurso Femenil Nacional de la Olimpiada Mexicana de Matemáticas, del 31 de enero al 05 de febrero del 2022, en la Ciudad de Oaxaca de Juárez, en donde participaron dos estudiantes: Melissa Isabel González Ordaz, del plantel 22 Huatulco e Itzel Abigail Herrera González, del plantel 38 Tlaxiaco.

Del 01 al 03 de junio se llevó a cabo el **2° Torneo Nacional de Matemáticas INTERCOBACH**, en San Luis Potosí, en donde participaron 7 estudiantes del plantel 01 Pueblo Nuevo: David García Maldonado, Dhamar Yamilet García Martínez, José Francisco Cruz Velazco, Mariana Andrea Morales López, Tomás Alexis Gutiérrez Santiago, Jonathan Pérez Juárez e Itzel Edith Santos Bohórquez, obteniendo **el primer lugar;** y 6 estudiantes del plantel 04 El Tule: Santiago González Salud, Manuel Alejandro Hernández López, Roberto Javier Reyes Perdomo, Jairo Adair Hernández Acevedo, Fausto Gabriel Sandoval Domínguez e Irving Soriano Jarquín, quienes obtuvieron el **segundo lugar en dicho concurso**.

**Becas Académicas**

Durante el primer trimestre de 2022, se tramitaron 55 becas con las siguientes instituciones de nivel superior: 32 con la Universidad Regional del Sureste, 10 con la Universidad Anáhuac Oaxaca, 7 con la Universidad La Salle, 5 con el Instituto de Ciencias Jurídicas de Oaxaca y una con la Red de Escuelas Universitarias.

En el periodo de abril a junio de 2022, se tramitaron 28 becas ante las siguientes instituciones de educación superior: URSE 18, Universidad La Salle 1, Universidad Anáhuac Oaxaca 6, Instituto de Ciencias Jurídicas de Oaxaca 2, Universidad del Golfo de México 1.

**Convenios de Colaboración**

Durante el primer trimestre se firmaron cuatro convenios de colaboración interinstitucional con instituciones de educación superior:

- El 06 de enero de 2022, con la Universidad ISIMA México.
- El 02 de febrero de 2022, con la Universidad Politécnica de Nochixtlán.
- El 02 de febrero de 2022, con el Colegio de Estudios en Informática Sociedad Civil.
- El 22 de febrero de 2022, con el Sindicato de trabajadores de la Industria, conexos y similares de Oaxaca (CONLABOR).

En el segundo trimestre se firmaron dos convenios de colaboración interinstitucional con instituciones de educación superior:

- El 03 de mayo de 2022, con la Universidad Nuevo Sol.
- El día 22 de junio de 2022, con la Universidad Más Educación y Enseñanza.

**Supervisión de planteles**

Durante el primer trimestre se llevó a cabo la supervisión a distancia y en línea de 14 planteles: Plantel 08 Huajuapan, Plantel 12 Nochixtlán, Plantel 14 Mariscala de Juárez, Plantel 16 Estación Vicente, Plantel 21 San Lucas Ojitlán, Plantel 24 Pochutla, Plantel 25 Río Grande, Plantel 27 Miahuatlán, Plantel 29 Guichicovi, Plantel 30 Güilá, Plantel 33 Loxicha, Plantel 36 Colotepec, Plantel 37 Tamazulápam y del Plantel 42 Huitzo.

Durante el segundo trimestre se supervisaron, en la modalidad en línea y a distancia, los planteles: 02 Espinal, 05 Matías Romero, 09 Tapanatepec, 11 Ejutla, 31 Juquila, 34 San Antonino, 35 Jalapa del Marqués, 43 Amuzgos, 46 Tlacolula, 49 Teposcolula, 54 Chiltepec, 58 Reforma de Pineda, 60 San Blas Atempa y 61 San Bartolo.

**Coordinar reuniones de trabajo con directores de plantel**

El 12 de enero de 2022 se llevó a cabo primer “Reunión de Seguimiento para el Fortalecimiento de la Calidad Educativa con directoras y directores de plantel 2021’B “, en la modalidad virtual. Participaron 68 directivos de planteles y los jefes y directores de las áreas de la Dirección General.

**Capacitación para elaboración de Plan de Mejora Continua a los Centros de Educación Abierta (CEA)**

En coordinación con la Dirección General de Bachillerato, del 6 al 17 de junio de 2022 se llevó a cabo el taller virtual “El PMC como herramienta de planeación participativa, transversal y inclusiva” dirigido al personal directivo de los 13 Centros de Educación Abierta del sistema abierto del COBAO. Con 65 participantes, diariamente se integraron mesas de trabajo con personal docente, directivo y administrativo de cada centro.

Mediante la presentación de tres *webinars* a cargo de especialistas en educación media superior, se abordaron temas como la importancia de la planeación, escuelas inclusivas y la prevención de la violencia en los centros escolares.

El taller tuvo la finalidad de promover los mecanismos de planeación participativa para una adecuada gestión escolar a través de la elaboración de un plan de mejora continua del ciclo escolar 2022-2023 con la colaboración de toda la comunidad educativa.

**Evaluación de informes finales de Plan de Mejora Continua de los 68 planteles**

Durante el mes de junio, hacia el final del semestre 2022’B, se inicia la evaluación de los planes de mejora continua de planteles. Al cierre del segundo semestre se recibieron 32 informes de logros y metas cumplidas de los planteles. El periodo de revisión concluye en el mes de julio, previo inicio del nuevo ciclo escolar.

Gobierno del Estado de Oaxaca

UR: 506 - COLEGIO DE BACHILLERES DEL ESTADO DE OAXACA

Estado de Situación Financiera

Del 1° de enero al 30 de junio de 2022 y 2021

(Pesos)

Gobierno de Estado

| CONCEPTO | EJERCICIO FISCAL 2022 | EJERCICIO FISCAL 2021 |
|---|---|---|
| ACTIVO | | |
| **ACTIVO CIRCULANTE** | | |
| EFECTIVO Y EQUIVALENTES | 56,281,171 | 91,334,159 |
| DERECHOS A RECIBIR EFECTIVO O EQUIVALENTES | 184,795,081 | 395,602,974 |
| DERECHOS A RECIBIR BIENES O SERVICIOS | 0 | 0 |
| INVENTARIOS | 0 | 0 |
| ALMACENES | 0 | 0 |
| ESTIMACIÓN POR PÉRDIDA O DETERIORO DE ACTIVOS CIRC ULANTES | 0 | 0 |
| OTROS ACTIVOS CIRCULANTES | 0 | 0 |
| **Total de ACTIVO CIRCULANTE** | **241,076,252** | **486,937,133** |
| **ACTIVO NO CIRCULANTE** | | |
| INVERSIONES FINANCIERAS A LARGO PLAZO | 0 | 0 |
| DERECHOS A RECIBIR EFECTIVO O EQUIVALENTES A LARGO PLAZO | 0 | 0 |
| BIENES INMUEBLES, INFRAESTRUCTURA Y CONSTRUCCIONES EN PROCESO | 219,532,966 | 219,532,966 |
| BIENES MUEBLES | 40,023,078 | 42,747,748 |
| ACTIVOS INTANGIBLES | 0 | 0 |
| DEPRECIACIÓN, DETERIORO Y ARMORTIZACIÓN ACUMULADA DE BIENES | -24,854,833 | -18,381,281 |
| ACTIVOS DIFERIDOS | 0 | 0 |
| ESTIMACIÓN POR PÉRDIDA O DETERIORO DE ACTIVOS NO C IRCULANTES | 0 | 0 |
| OTROS ACTIVOS NO CIRCULANTES | 0 | 0 |
| **Total de ACTIVO NO CIRCULANTE** | **234,701,211** | **243,899,432** |
| **TOTAL DE ACTIVOS** | **475,777,463** | **730,836,565** |

| CONCEPTO | EJERCICIO FISCAL 2022 | EJERCICIO FISCAL 2021 |
|---|---|---|
| PASIVO | | |
| **PASIVO CIRCULANTE** | | |
| CUENTAS POR PAGAR A CORTO PLAZO | 314,269,883 | 508,509,855 |
| DOCUMENTOS POR PAGAR A CORTO PLAZO | 0 | 0 |
| PORCIÓN A CORTO PLAZO DE LA DEUDA PÚBLICA A LARGO PLAZO | 0 | 0 |
| TITULOS Y VALORES A CORTO PLAZO | 0 | 0 |
| PASIVOS DIFERIDOS A CORTO PLAZO | 0 | 0 |
| FONDOS Y BIENES DE TERCEROS EN GARANTÍA Y/O ADMINI STRACIÓN A CORTO PLAZO | 0 | 0 |
| PROVISIONES A CORTO PLAZO | 0 | 0 |
| OTROS PASIVOS A CORTO PLAZO | 0 | 0 |
| **Total de PASIVO CIRCULANTE** | **314,269,883** | **508,509,855** |
| **PASIVO NO CIRCULANTE** | | |
| CUENTAS POR PAGAR A LARGO PLAZO | 0 | 0 |
| DOCUMENTOS POR PAGAR A LARGO PLAZO | 0 | 0 |
| DEUDA PÚBLICA A LARGO PLAZO | 0 | 0 |
| PASIVOS DIFERIDOS A LARGO PLAZO | 149,216 | 149,216 |
| FONDOS Y BIENES DE TERCEROS EN GARANTÍA Y/O ADMINI STRACIÓN A LARGO PLAZO | 0 | 0 |
| PROVISIONES A LARGO PLAZO | 1,245,916 | 0 |
| **Total de PASIVO NO CIRCULANTE** | **1,395,133** | **149,216** |
| **TOTAL PASIVO** | **315,665,015** | **508,659,072** |
| HACIENDA PÚBLICA/PATRIMONIO | | |
| **HACIENDA PÚBLICA/PATRIMONIO CONTRIBUIDO** | | |
| APORTACIONES | 0 | 0 |
| DONACIONES DE CAPITAL | 37,500 | 37,500 |
| ACTUALIZACIÓN DE LA HACIENDA PÚBLICA/ PATRIMONIO | -19,708,418 | -14,755,310 |
| **Total de HACIENDA PÚBLICA/PATRIMONIO CONTRIBUIDO** | **-19,670,918** | **-14,717,810** |
| **HACIENDA PÚBLICA/PATRIMONIO GENERADO** | | |
| RESULTADOS DE EJERCICIO (AHORRO/ DESAHORRO) | -17,079,837 | 27,826,584 |
| RESULTADOS DE EJERCICIOS ANTERIORES | 233,510,063 | 245,715,580 |
| REVALÚOS | -34,323,346 | -34,323,346 |
| RESERVAS | 0 | 0 |
| RECTIFICACIONES DE RESULTADOS DE EJERCICIOS ANTERI ORES | -2,323,515 | -2,323,515 |
| **Total de HACIENDA PÚBLICA/PATRIMONIO GENERADO** | **179,783,365** | **236,895,303** |
| **EXCESO O INSUFICIENCIA EN LA ACTUALIZACIÓN DE LA H ACIENDA PÚBLICA/PATRIMONIO** | | |
| RESULTADO POR POSICIÓN MONETARIA | 0 | 0 |
| RESULTADO POR TENENCIA DE ACTIVOS NO MONETARIOS | 0 | 0 |
| **TOTAL DE HACIENDA PÚBLICA/PATRIMONIO** | **160,112,448** | **222,177,493** |
| **TOTAL DE HACIENDA PÚBLICA/PATRIMONIO** | **160,112,448** | **222,177,493** |
| **Total de Pasivo y Patrimonio/Hacienda Pública** | **475,777,463** | **730,836,565** |

Lugar y fecha de generación Reyes Mantecón, Oaxaca; a 14 de JULIO de 2022

Bajo protesta de decir verdad declaramos que los estados financieros y sus Notas son razonablemente correctos y responsabilidad del emisor.

| SUBDIRECTORA FINANCIERA | DIRECTOR DE ADMINISTRACIÓN Y FINANZAS | DIRECTOR GENERAL |
|---|---|---|
| C.P. GRISELDA GUILLERMINA CARRASCO CARMONA | M.A. EUSTORGIO MARTÍNEZ MARTÍNEZ | LIC. RODRIGO ELIGIO GONZÁLEZ ILLESCAS |

COBAO DIRECCIÓN GENERAL

Gobierno del Estado de Oaxaca

UR: 506 - COLEGIO DE BACHILLERES DEL ESTADO DE OAXACA

Estado de Actividades

Del 1° de enero al 30 de junio de 2022 y 2021

(Pesos)

Gobierno de Estado

| CONCEPTO | EJERCICIO FISCAL 2022 | EJERCICIO FISCAL 2021 |
|---|---|---|
| INGRESOS Y OTROS BENEFICIOS | | |
| **INGRESOS DE GESTIÓN** | **0** | **0** |
| IMPUESTOS | 0 | 0 |
| CUOTAS Y APORTACIONES DE SEGURIDAD SOCIAL | 0 | 0 |
| CONTRIBUCIONES DE MEJORAS | 0 | 0 |
| DERECHOS | 0 | 0 |
| PRODUCTOS | 0 | 0 |
| APROVECHAMIENTOS | 0 | 0 |
| INGRESOS POR VENTA DE BIENES Y PRESTACION DE SERVICIOS | 0 | 0 |
| **PARTICIPACIONES, APORTACIONES, CONVENIOS, INCENTIVOS DERIVADOS DE LA COLABORACION FISCAL, FONDOS DIS** | **942,105,658** | **602,530,969** |
| PARTICIPACIONES, APORTACIONES, CONVENIOS, INCENTIVOS DERIVADOS DE LA COLABORACION FISCAL Y FONDOS DI | 0 | 0 |
| TRANSFERENCIAS, ASIGNACIONES, SUBSIDIOS Y SUBVENCIONES, Y PENSIONES Y JUBILACIONES | 942,105,658 | 602,530,969 |
| **OTROS INGRESOS Y BENEFICIOS** | **0** | **0** |
| INGRESOS FINANCIEROS | 0 | 0 |
| INCREMENTO POR VARIACIÓN DE INVENTARIOS | 0 | 0 |
| DISMINUCIÓN DEL EXCESO DE ESTIMACIONES POR PÉRDIDA O DETERIORO U OBSOLESCENCIA | 0 | 0 |
| DISMINUCIÓN DEL EXCESO DE PROVISIONES | 0 | 0 |
| OTROS INGRESOS Y BENEFICIOS VARIOS | 0 | 0 |
| **TOTAL DE INGRESOS Y OTROS BENEFICIOS** | **942,105,658** | **602,530,969** |

| CONCEPTO | EJERCICIO FISCAL 2022 | EJERCICIO FISCAL 2021 |
|---|---|---|
| GASTOS Y OTRAS PÉRDIDAS | | |
| **GASTOS DE FUNCIONAMIENTO** | **0** | **0** |
| SERVICIOS PERSONALES | 0 | 0 |
| MATERIALES Y SUMINISTROS | 0 | 0 |
| SERVICIOS GENERALES | 0 | 0 |
| **TRANSFERENCIAS, ASIGNACIONES, SUBSIDIOS Y OTRAS AYUDAS** | **936,316,856** | **571,573,537** |
| TRANSFERENCIAS INTERNAS Y ASIGNACIONES AL SECTOR PÚBLICO | 936,316,856 | 571,573,537 |
| TRANSFERENCIAS AL RESTO DEL SECTOR PÚBLICO | 0 | 0 |
| SUBIDIOS Y SUBVENCIONES | 0 | 0 |
| AYUDAS SOCIALES | 0 | 0 |
| PENSIONES Y JUBILACIONES | 0 | 0 |
| TRANSFERENCIAS A FIDEICOMISOS, MANDATOS Y CONTRATOS ANÁLOGOS | 0 | 0 |
| TRANSFERENCIAS A LA SEGURIDAD SOCIAL | 0 | 0 |
| DONATIVOS | 0 | 0 |
| TRANSFERENCIAS AL EXTERIOR | 0 | 0 |
| **PARTICIPACIONES Y APORTACIONES** | **0** | **0** |
| PARTICIPACIONES | 0 | 0 |
| APORTACIONES | 0 | 0 |
| CONVENIOS | 0 | 0 |
| **INTERESES, COMISIONES Y OTROS GASTOS DE LA DEUDA PÚBLICA** | **0** | **0** |
| INTERESES DE LA DEUDA PÚBLICA | 0 | 0 |
| COMISIONES DE LA DEUDA PÚBLICA | 0 | 0 |
| GASTOS DE LA DEUDA PÚBLICA | 0 | 0 |
| COSTO POR COBERTURAS | 0 | 0 |
| APOYOS FINANCIEROS | 0 | 0 |
| **OTROS GASTOS Y PÉRDIDAS EXTRAORDINARIAS** | **22,868,640** | **3,130,848** |
| ESTIMACIONES, DEPRECIACIONES, DETERIOROS, OBSOLESCENCIA Y AMORTIZACIONES | 3,342,704 | 3,130,848 |
| PROVISIONES | 0 | 0 |
| DISMINUCION DE INVENTARIOS | 0 | 0 |
| AUMENTO POR INSUFICIENCIA DE ESTIMACIONES POR PÉRDIDA O DETERIODO U OBSOLESCENCIA | 0 | 0 |
| AUMENTO POR INSUFICIENCIA DE PROVISIONES | 0 | 0 |
| OTROS GASTOS | 19,525,936 | 0 |
| **INVERSIÓN PÚBLICA** | **0** | **0** |
| INVERSIÓN PÚBLICA NO CAPITALIZABLE | 0 | 0 |
| **TOTAL DE GASTOS Y OTRAS PERDIDAS** | **959,185,495** | **574,704,385** |
| **DESAHORRO NETO DEL EJERCICIO** | **-17,079,837** | **27,826,584** |

Lugar y fecha de generación Reyes Mantecón, Oaxaca; a 14 de JULIO de 2022

Bajo protesta de decir verdad declaramos que los estados financieros y sus Notas son razonablemente correctos y responsabilidad del emisor.

| SUBDIRECTORA FINANCIERA | DIRECTOR DE ADMINISTRACIÓN Y FINANZAS | DIRECTOR GENERAL |
|---|---|---|
| C.P. GRISELDA GUILLERMINA CARRASCO CARMONA | M.A. EUSTORGIO MARTÍNEZ MARTÍNEZ | LIC. RODRIGO ELIGIO GONZÁLEZ ILLESCAS |

COBAO DIRECCIÓN GENERAL

Gobierno del Estado de Oaxaca
UR: 506 - COLEGIO DE BACHILLERES DEL ESTADO DE OAXACA
Estado de Variación de la Hacienda Pública
Del 1° de enero al 30 de junio de 2022 y 2021
(Pesos)

Gobierno del Estado

| Concepto | Hacienda Pública/ Patrimonio | | | Ajustes por Cambios de Valor | Total |
|---|---|---|---|---|---|
| | Contribuido | Generado | | | |
| | | Ejerc. Ant. | Del Ejercicio | | |
| **Rectificaciones de Resultados de Ejercicios Anteriores** | **0** | **-2,323,515** | **0** | **0** | **-2,323,515** |
| CAMBIOS EN POLÍTICAS CONTABLES | 0 | 0 | 0 | 0 | 0 |
| CAMBIOS POR ERRORES CONTABLES | 0 | -2,323,515 | 0 | 0 | -2,323,515 |
| **Patrimonio Neto Inicial Ajustado del Ejercicio** | **-14,717,810** | **0** | **0** | **0** | **-14,717,810** |
| APORTACIONES | 0 | 0 | 0 | 0 | 0 |
| DONACIONES DE CAPITAL | 37,500 | 0 | 0 | 0 | 37,500 |
| ACTUALIZACIONES DEL PATRIMONIO | -14,755,310 | 0 | 0 | 0 | -14,755,310 |
| **Variaciones de la Hacienda Pública / Patrimonio Neto del Ejercicio** | **0** | **0** | **211,392,234** | **0** | **211,392,234** |
| RESULTADOS DEL EJERCICIO (AHORRO/ DESAHORRO) | 0 | 0 | 0 | 0 | 0 |
| RESULTADOS DE EJERCICIOS ANTERIORES | 0 | 0 | 245,715,580 | 0 | 245,715,580 |
| REVALÚOS | 0 | 0 | -34,323,346 | -2,323,515 | -34,323,346 |
| RESERVAS | 0 | 0 | 0 | 0 | 0 |
| **Hacienda Pública / Patrimonio Neto Final del Ejercicio 2021** | **-14,717,810** | **-2,323,515** | **211,392,234** | **0** | **194,350,909** |
| **Cambios en la Hacienda Pública / Patrimonio Neto del Ejercicio 2022** | **-19,670,918** | **0** | **0** | **0** | **-19,670,918** |
| APORTACIONES | 0 | 0 | 0 | 0 | 0 |
| DONACIONES DE CAPITAL | 37,500 | 0 | 0 | 0 | 37,500 |
| ACTUALIZACIONES DEL PATRIMONIO | -19,708,418 | 0 | 0 | 0 | -19,708,418 |
| **Variaciones de la Hacienda Pública / Patrimonio Neto del Ejercicio** | **0** | **0** | **199,186,717** | **-2,323,515** | **196,863,202** |
| REVALÚOS | 0 | 0 | -34,323,346 | -2,323,515 | -36,646,861 |
| RESULTADOS DEL EJERCICIO (AHORRO/ DESAHORRO) | 0 | 0 | 0 | 0 | 0 |
| RESULTADOS DE EJERCICIOS ANTERIORES | 0 | 0 | 233,510,063 | 0 | 233,510,063 |
| RESERVAS | 0 | 0 | 0 | 0 | 0 |
| **Saldo Neto en la Hacienda Pública / Patrimonio 2022** | **-19,670,918** | **0** | **199,186,717** | **-2,323,515** | **177,192,285** |

Lugar y fecha de generación: Reyes Mantecón, Oaxaca; a 14 de JULIO de 2022
Bajo protesta de decir verdad declaramos que los estados financieros y sus Notas son razonablemente correctos y responsabilidad del emisor.

**SUBDIRECTORA FINANCIERA**
C.P. GRISELDA GUILLERMINA CARRASCO CARMONA

**DIRECTOR DE ADMINISTRACIÓN Y FINANZAS**
M.A. EUSTORGIO MARTÍNEZ MARTÍNEZ

**DIRECTOR GENERAL**
LIC. RODRIGO ELIGIO GONZÁLEZ ILLESCAS

COBAO DIRECCIÓN GENERAL

Cuenta de la Hacienda Pública Estatal 2022
Gobierno del Estado de Oaxaca
UR: 506 - COLEGIO DE BACHILLERES DEL ESTADO DE OAXACA
Estado de Cambios en la Situación Financiera
Del 1° de enero al 30 de junio de 2022 y 2021
(Pesos)

Gobierno del Estado

| CONCEPTO | ORIGEN | APLICACIÓN |
|---|---|---|
| **ACTIVO** | **255,059,102** | **0** |
| **ACTIVO CIRCULANTE** | **245,860,880** | **0** |
| EFECTIVO Y EQUIVALENTES | 35,052,987 | 0 |
| DERECHOS A RECIBIR EFECTIVO O EQUIVALENTES | 210,807,893 | 0 |
| DERECHOS A RECIBIR BIENES O SERVICIOS | 0 | 0 |
| INVENTARIOS | 0 | 0 |
| ALMACENES | 0 | 0 |
| ESTIMACIÓN POR PÉRDIDA O DETERIORO DE ACTIVOS CIRCULANTES | 0 | 0 |
| OTROS ACTIVOS CIRCULANTES | 0 | 0 |
| **ACTIVO NO CIRCULANTE** | **9,198,222** | **0** |
| INVERSIONES FINANCIERAS A LARGO PLAZO | 0 | 0 |
| DERECHOS A RECIBIR EFECTIVO O EQUIVALENTES A LARGO PLAZO | 0 | 0 |
| BIENES INMUEBLES, INFRAESTRUCTURA Y CONSTRUCCIONES EN PROCESO | 0 | 0 |
| BIENES MUEBLES | 2,724,670 | 0 |
| ACTIVOS INTANGIBLES | 0 | 0 |
| DEPRECIACIÓN, DETERIORO Y ARMORTIZACIÓN ACUMULADA DE BIENES | 6,473,552 | 0 |
| ACTIVOS DIFERIDOS | 0 | 0 |
| ESTIMACIÓN POR PÉRDIDA O DETERIORO DE ACTIVOS NO CIRCULANTES | 0 | 0 |
| OTROS ACTIVOS NO CIRCULANTES | 0 | 0 |

| CONCEPTO | ORIGEN | APLICACIÓN |
|---|---|---|
| **PASIVO** | **1,245,916** | **194,239,972** |
| **PASIVO CIRCULANTE** | **0** | **194,239,972** |
| CUENTAS POR PAGAR A CORTO PLAZO | 0 | 194,239,972 |
| DOCUMENTOS POR PAGAR A CORTO PLAZO | 0 | 0 |
| PORCIÓN A CORTO PLAZO DE LA DEUDA PÚBLICA A LARGO PLAZO | 0 | 0 |
| TITULOS Y VALORES A CORTO PLAZO | 0 | 0 |
| PASIVOS DIFERIDOS A CORTO PLAZO | 0 | 0 |
| FONDOS Y BIENES DE TERCEROS EN GARANTÍA Y/O ADMINISTRACIÓN A CORTO PLAZO | 0 | 0 |
| PROVISIONES A CORTO PLAZO | 0 | 0 |
| OTROS PASIVOS A CORTO PLAZO | 0 | 0 |
| **PASIVO NO CIRCULANTE** | **1,245,916** | **0** |
| CUENTAS POR PAGAR A LARGO PLAZO | 0 | 0 |
| DOCUMENTOS POR PAGAR A LARGO PLAZO | 0 | 0 |
| DEUDA PÚBLICA A LARGO PLAZO | 0 | 0 |
| PASIVOS DIFERIDOS A LARGO PLAZO | 0 | 0 |
| FONDOS Y BIENES DE TERCEROS EN GARANTÍA Y/O ADMINISTRACIÓN A LARGO PLAZO | 0 | 0 |
| PROVISIONES A LARGO PLAZO | 1,245,916 | 0 |
| **HACIENDA PÚBLICA/PATRIMONIO** | **0** | **17,158,624** |
| **HACIENDA PÚBLICA/PATRIMONIO CONTRIBUIDO** | **0** | **4,953,108** |
| APORTACIONES | 0 | 0 |
| DONACIONES DE CAPITAL | 0 | 0 |
| ACTUALIZACIÓN DE LA HACIENDA PÚBLICA/ PATRIMONIO | 0 | 4,953,108 |
| **HACIENDA PÚBLICA/PATRIMONIO GENERADO** | **0** | **12,205,517** |
| RESULTADOS DE EJERCICIO (AHORRO/ DESAHORRO) | 0 | 0 |
| RESULTADOS DE EJERCICIOS ANTERIORES | 0 | 12,205,517 |
| REVALÚOS | 0 | 0 |
| RESERVAS | 0 | 0 |
| RECTIFICACIONES DE RESULTADOS DE EJERCICIOS ANTERIORES | 0 | 0 |
| **EXCESO O INSUFICIENCIA EN LA ACTUALIZACIÓN DE LA HACIENDA PÚBLICA/PATRIMONIO** | **0** | **0** |
| RESULTADO POR POSICIÓN MONETARIA | 0 | 0 |
| RESULTADO POR TENENCIA DE ACTIVOS NO MONETARIOS | 0 | 0 |
| **RESULTADOS DEL EJERCICIO (AHORRO/DESAHORRO)** | **339,574,689** | **0** |
| **TOTALES** | **340,820,605** | **211,398,597** |

Lugar y fecha de generación: Reyes Mantecón, Oaxaca; a 14 de JULIO de 2022
Bajo protesta de decir verdad declaramos que los estados financieros y sus Notas son razonablemente correctos y responsabilidad del emisor.

**SUBDIRECTORA FINANCIERA**
C.P. GRISELDA GUILLERMINA CARRASCO CARMONA

**DIRECTOR DE ADMINISTRACIÓN Y FINANZAS**
M.A. EUSTORGIO MARTÍNEZ MARTÍNEZ

**DIRECTOR GENERAL**
LIC. RODRIGO ELIGIO GONZÁLEZ ILLESCAS

COBAO DIRECCIÓN GENERAL

GOBIERNO DEL ESTADO
DE OAXACA

Oaxaca
CREAR • CONSTRUIR • CRECER

# Estado de Flujos de Efectivo

| COLEGIO DE BACHILLERES DEL ESTADO DE OAXACA<br>DEL 1 de enero al 30 de junio 2022 y 2021 | | |
|---|---|---|
| Concepto | 2022 | 2021 |
| **Flujos de Efectivo de las Actividades de Operación** | | |
| **Origen** | **548,352,658** | **492,956,666** |
| Impuestos | 0 | 0 |
| Cuotas y Aportaciones de Seguridad Social | 0 | 0 |
| Contribuciones de Mejoras | 0 | 0 |
| Derechos | 0 | 0 |
| Productos | 0 | 0 |
| Aprovechamientos | 0 | 0 |
| Ingresos por Venta de Bienes y Prestación de Servicios | 0 | 0 |
| Participaciones, Aportaciones, Convenios, Incentivos Derivados de la Colaboración Fiscal y Fondos Distintos de Aportaciones | 0 | 0 |
| Transferencias, Asignaciones, Subsidios y Subvenciones, y Pensiones y Jubilaciones | 942,105,658 | 602,530,969 |
| Otros Orígenes de Operación | -393,753,000 | -109,574,303 |
| **Aplicación** | **603,436,212** | **501,525,485** |
| Servicios Personales | 0 | 0 |
| Materiales y Suministros | 0 | 0 |
| Servicios Generales | 0 | 0 |
| Transferencias Internas y Asignaciones al Sector Público | 936,316,856 | 571,573,537 |
| Transferencias al resto del Sector Público | 0 | 0 |
| Subsidios y Subvenciones | 0 | 0 |
| Ayudas Sociales | 0 | 0 |
| Pensiones y Jubilaciones | 0 | 0 |
| Transferencias a Fideicomisos, Mandatos y Contratos Análogos | 0 | 0 |
| Transferencias a la Seguridad Social | 0 | 0 |
| Donativos | 0 | 0 |
| Transferencias al Exterior | 0 | 0 |
| Participaciones | 0 | 0 |
| Aportaciones | 0 | 0 |
| Convenios | 0 | 0 |
| Otras Aplicaciones de Operación | -332,880,644 | -70,048,052 |
| ***Flujos Netos de Efectivo por Actividades de Operación*** | ***-55,083,554*** | ***-8,568,820*** |
| **Flujos de Efectivo de las Actividades de Inversión** | | |
| **Origen** | **0** | **0** |
| Bienes Inmuebles, Infraestructura y Construcciones en Proceso | 0 | 0 |
| Bienes Muebles | 0 | 0 |
| Otros Orígenes de Inversión | 0 | 0 |
| **Aplicación** | **0** | **0** |
| Bienes Inmuebles, Infraestructura y Construcciones en Proceso | 0 | 0 |
| Bienes Muebles | 0 | 0 |
| Otras Aplicaciones de Inversión | 0 | 0 |
| ***Flujos Netos de Efectivo por Actividades de Inversión*** | ***0*** | ***0*** |
| **Flujo de Efectivo de las Actividades de Financiamiento** | | |
| **Origen** | **0** | **0** |
| *Endeudamiento Neto* | *0* | *0* |
| Interno | 0 | 0 |
| Externo | 0 | 0 |
| Otros Orígenes de Financiamiento | 0 | 0 |
| **Aplicación** | **0** | **0** |
| *Servicios de la Deuda* | *0* | *0* |
| Interno | 0 | 0 |
| Externo | 0 | 0 |
| Otras Aplicaciones de Financiamiento | 0 | 0 |
| ***Flujos Netos de Efectivo por Actividades de Financiamiento*** | ***0*** | ***0*** |
| ***Incremento/Disminución Neta en el Efectivo y Equivalentes al Efectivo*** | ***-55,083,554*** | ***-8,568,820*** |
| ***Efectivo y Equivalentes al Efectivo al Inicio del Ejercicio*** | 111,364,725 | 99,902,978 |
| ***Efectivo y Equivalentes al Efectivo al Final del Ejercicio*** | ***56,281,171*** | ***91,334,158*** |

Lugar y fecha de generación: Reyes Mantecón, Oaxaca; a 14 DE JULIO DE 2022

Bajo protesta de decir verdad declaramos que los Estados Financieros y sus Notas son razonablemente correctos y responsabilidad del emisor.

**SUBDIRECTORA DE FINANZAS**
L.C.P. GRISELDA GUILLERMINA CARRASCO CARMONA

**DIRECTOR DE ADMINISTRACION Y FINANZAS**
MTRO. EUSTORGIO MARTINEZ MARTINEZ

COBAO
DIRECCIÓN DE ADMINISTRACIÓN Y FINANZAS

Cuenta de la Hacienda Pública Estatal 2022
Gobierno del Estado de Oaxaca
UR: 506 - COLEGIO DE BACHILLERES DEL ESTADO DE OAXACA
Estado Analítico del Activo
Del 1° de enero al 30 de junio de 2022
(Pesos)

Gobierno del Estado

| DESCRIPCION | SALDO INICIAL | PERIODO | | SALDO FINAL | FLUJO |
|---|---|---|---|---|---|
| | | CARGOS | ABONOS | | |
| ACTIVO | **886,610,301** | **2,178,650,502** | **2,589,483,340** | **475,777,463** | **-410,832,837** |
| **ACTIVO CIRCULANTE** | **643,859,180** | **2,177,292,802** | **2,580,075,730** | **241,076,252** | **-402,782,928** |
| EFECTIVO Y EQUIVALENTES | 111,364,725 | 1,606,314,763 | 1,661,398,317 | 56,281,171 | -55,083,554 |
| DERECHOS A RECIBIR EFECTIVO O EQUIVALENTES | 532,494,455 | 570,978,039 | 918,677,413 | 184,795,081 | -347,699,374 |
| DERECHOS A RECIBIR BIENES O SERVICIOS | --- | --- | --- | --- | --- |
| INVENTARIOS | --- | --- | --- | --- | --- |
| ALMACENES | --- | --- | --- | --- | --- |
| ESTIMACIÓN POR PÉRDIDA O DETERIORO DE ACTIVOS CIRCULANTES | --- | --- | --- | --- | --- |
| OTROS ACTIVOS CIRCULANTES | --- | --- | --- | --- | --- |
| **ACTIVO NO CIRCULANTE** | **242,751,120** | **1,357,700** | **9,407,609** | **234,701,211** | **-8,049,909** |
| INVERSIONES FINANCIERAS A LARGO PLAZO | --- | --- | --- | --- | --- |
| DERECHOS A RECIBIR EFECTIVO O EQUIVALENTES A LARGO PLAZO | --- | --- | --- | --- | --- |
| BIENES INMUEBLES, INFRAESTRUCTURA Y CONSTRUCCIONES EN PROCESO | 219,532,966 | --- | --- | 219,532,966 | --- |
| BIENES MUEBLES | 44,730,283 | 1,357,700 | 6,064,905 | 40,023,078 | -4,707,206 |
| ACTIVOS INTANGIBLES | --- | --- | --- | --- | --- |
| DEPRECIACIÓN, DETERIORO Y ARMORTIZACIÓN ACUMULADA DE BIENES | -21,512,129 | --- | 3,342,704 | -24,854,833 | -3,342,704 |
| ACTIVOS DIFERIDOS | --- | --- | --- | --- | --- |
| ESTIMACIÓN POR PÉRDIDA O DETERIORO DE ACTIVOS NO CIRCULANTES | --- | --- | --- | --- | --- |
| OTROS ACTIVOS NO CIRCULANTES | --- | --- | --- | --- | --- |

Lugar y fecha de generación: Reyes Mantecón, Oaxaca; a 14 de JULIO de 2022
Bajo protesta de decir verdad declaramos que los estados financieros y sus Notas son razonablemente correctos y responsabilidad del emisor.

| SUBDIRECTORA FINANCIERA | DIRECTOR DE ADMINISTRACIÓN Y FINANZAS | DIRECTOR GENERAL |
|---|---|---|
| C.P. GRISELDA GUILLERMINA CARRASCO CARMONA | M.A. EUSTORGIO MARTÍNEZ MARTÍNEZ | LIC. RODRIGO ELIGIO GONZÁLEZ HILLESCAS |

COBAO DIRECCIÓN GENERAL

**Secretaría de Finanzas del Gobierno del Estado de Oaxaca**
**UR: 506 - COLEGIO DE BACHILLERES DEL ESTADO DE OAXACA**
**Estado Analítico de la Deuda y Otros Pasivos**
**Periodo: Del 1° de ENERO al 30 de JUNIO de 2022**
**(Pesos)**

Gobierno del Estado

| DENOMINACIÓN DE LAS DEUDAS | MONEDA DE CONTRATACIÓN | INSTITUCIÓN O PAIS ACREEDOR | SALDO INICIAL DEL PERIODO | SALDO FINAL DEL PERIODO |
|---|---|---|---|---|
| DEUDA PÚBLICA | | | | |
| Corto Plazo | | | | |
| Deuda Interna | | | | |
| Instituciones de Crédito | PESOS | MEXICO | $0.00 | $0.00 |
| Titulos y Valores | | | $0.00 | $0.00 |
| Arrendamientos Financieros | | | $0.00 | $0.00 |
| Deuda Externa | | | | |
| Organismos Financieros Internacionales | | | | |
| Deuda Bilateral | | | | |
| Titulos y Valores | | | $0.00 | $0.00 |
| Arrendamientos Financieros | | | $0.00 | $0.00 |
| Subtotal a Corto Plazo | | | $0.00 | $0.00 |
| Largo Plazo | | | | |
| Deuda Interna | | | | |
| Instituciones de Crédito | | | $0.00 | $0.00 |
| Titulos y Valores | | | $0.00 | $0.00 |
| Arrendamientos Financieros | | | $0.00 | $0.00 |
| Deuda Externa | | | | |
| Organismos Financieros Internacionales | | | $0.00 | $0.00 |
| Deuda Bilateral | | | $0.00 | $0.00 |
| Titulos y Valores | | | $0.00 | $0.00 |
| Arrendamientos Financieros | | | $0.00 | $0.00 |
| Subtotal a Largo Plazo | | | $0.00 | $0.00 |
| OTROS PASIVOS | | | | |
| OTROS | PESOS | MEXICO | $695,601,385.76 | $315,665,015.42 |
| SUBTOTAL OTROS PASIVOS | | | $695,601,385.76 | $315,665,015.42 |
| TOTAL DEUDA Y OTROS PASIVOS | | | $695,601,385.76 | $315,665,015.42 |

Lugar y fecha de generación: Reyes Matecón, Oaxaca; a 14 de JULIO de 2022

Bajo protesta de decir verdad declaramos que los estados financieros y sus Notas son razonablemente correctos y responsabilidad del emisor

| SUBDIRECTORA FINANCIERA | DIRECTOR DE ADMINISTRACIÓN Y FINANZAS | DIRECTOR GENERAL |
|---|---|---|
| C.P. GRISELDA GUILLERMINA CARRASCO CARMONA | M.A. EUSTORGIO MARTÍNEZ MARTÍNEZ | LIC. RODRIGO ELIGIO GONZÁLEZ ILLESCAS |

COBAO
DIRECCIÓN GENERAL

**INFORME SOBRE PASIVOS CONTINGENTES**

# NO APLICA

## NOTAS A LOS ESTADOS FINANCIEROS

SEGUNDO INFORME TRIMESTRAL DE AVANCE DE CUENTA PUBLICA DEL EJERCICIO ENERO-JUNIO 2022

(PESOS)

Remito informe relacionado con la Información Financiera del Colegio de Bachilleres del Estado de Oaxaca correspondiente al Segundo Informe trimestral de Avance de Cuenta Pública del ejercicio enero-junio 2022.

# NOTAS DE DESGLOSE

### I) NOTAS AL ESTADO DE SITUACION FINANCIERA

El estado de Situación Financiera tiene como propósito mostrar información relativa a los recursos y obligaciones de la entidad.

## ACTIVO

| CUENTAS | EJERCICIO FISCAL 2022 | EJERCICIO FISCAL 2021 |
|---|---|---|
| **ACTIVO CIRCULANTE** | | |
| Efectivo Equivalentes | 56,281,1,7 | 91,334,159 |
| Derechos a recibir efectivo y Equivalente | 184,795,081 | 395,602,974 |
| **Total de Activo Circulante** | **241,076,252** | **486,937,133** |
| Bienes Muebles | 40,023,078 | 42,747,748 |
| Bienes Inmuebles | 219,532,966 | 219,532,965 |
| Depreciación, Deterioro y amortización Acumulada de Bienes e Intangibles | -24,854,833 | -18,381,281 |
| **Total de Activo no Circulante** | **234,701,211** | **243,899,432** |
| **TOTAL DE ACTIVOS** | **475,777,463** | **730,836,565** |

## ACTIVO CIRCULANTE

### Efectivo y Equivalentes

El rubro de efectivo y equivalentes correspondiente al Segundo Informe trimestral de Avance de Cuenta Pública del ejercicio enero-junio 2022, representa los recursos disponibles de la Entidad, saldo que se refleja en la cuenta de Bancos por un importe de $56,062,650.17

Durante este ejercicio no se tienen asignados fondos rotatorios.

| SERVICIOS PERSONALES | | |
|---|---|---|
| **BANCO** | **N° DE CUENTA** | **IMPORTE** |
| BANAMEX | 9130165610-7 | 310,298.70 |
| BBVA BANCOMER, S.A. | 159530002 | 109,729.38 |
| SANTANDER S.A. DE C.V.(FEDERAL 2019) | 65507152320 | 505,938.49 |
| SANTANDER S.A. DE C.V.(ESTATAL 2020) | 655078710563 | 3,242,524.43 |
| SANTANDER S.A. DE C.V.(ESTATAL 2021) | 655084322788 | 45,494.78 |
| SANTANDER S.A. DE C.V.(FEDERAL 2021) | 65-50855086-4 | 5,060,570.38 |
| SANTANDER S.A. DE C.V.(ESTATAL 2021) | 65-50855084-7 | 1,430,310.64 |
| SANTANDER S.A DE C.V | 65-50906157-8 | 4,099.98 |
| BANCO AZTECA (ESTATAL 2021) | 1720142977688 | 4,243,863.93 |
| BANCO AZTECA (FEDERAL 2021) | 1720142977936 | 0 |
| BANCO AZTECA (ESTATAL 2022) | 127180001657728210 | 6,757,786.62 |
| BANCO AZTECA (FEDERAL 2022) | 127180001657723820 | 33,029,401.85 |
| BANCO AZTECA (2021) | 1720164210483 | 1,247,205.87 |

| GASTOS DE OPERACIÓN | | |
|---|---|---|
| **BANCO** | **N° DE CUENTA** | **IMPORTE** |
| SANTANDER S.A. DE C.V.(ESTATAL 2020) | 655078710259 | 14,611.24 |
| BANCO AZTECA S.A.(ESTATAL 2020) | 1720137224060 | 29,577.45 |
| BANCO AZTECA S.A.(ESTATAL 2021) | 17201429774751 | 31,236.43 |

### Derechos a recibir Efectivo o Equivalentes

En el rubro de Derechos a recibir Efectivo y Equivalentes (Otros deudores diversos por cobrar a C.P) el saldo que se expresa en el Estado de Situación Financiera del periodo Segundo Informe trimestral de Avance de Cuenta Pública del ejercicio enero-junio 2022, corresponden a las provisiones por retenciones de nómina del ejercicio 2022, integrándose de la siguiente forma: Subsidio al empleo, Impuestos Sobre Sueldos y Salarios (ISSS) contribuciones: Préstamo ISSSTE a C.P, Ahorro solidario, préstamo Inbursa, Seguro de vida Inbursa, ISSSTE, Seguro de Fovissste, Prestamos Issste, Nomina de Apoyo Sapi de C.V SOFOM, E.N.R, entre otras.

Cabe señalar que en este rubro se contempla el saldo de clc´s que no fueron ministrados por la Tesorería de la Secretaria de Finanzas.

## ACTIVO NO CIRCULANTE

Está constituido por el conjunto de valores y derechos de realización o disponibilidad con un periodo de tiempo superior a un año.

### Bienes muebles

El rubro de Bienes Muebles del Colegio de Bachilleres del Estado de Oaxaca, está integrado de la siguiente forma:

| CUENTAS | EJERCICIO FISCAL 2022 | EJERCICIO FISCAL 2021 |
|---|---|---|
| Muebles de Oficina y Estantería | 9,207,806 | 11,543,093 |
| Muebles excepto de Oficina y Estantería | 64,252 | 67,852 |
| Equipo de Cómputo y Tecnologías de la Información | 16,412,293 | 16,312,052 |
| Otros mobiliarios y equipos de administración | 201,426 | 121,306 |
| Equipos y Aparatos Audiovisuales | 2,049,961 | 2,148,349 |
| Otro Mobiliario y Equipo Educacional y Recreativo | 1,931,001 | 1,707,147 |
| Equipo médico y de laboratorio | 59,072 | 59,072 |
| Automóviles y Camiones | 8,070,148 | 8,070,148 |
| Sistemas de aire acondicionado, calefacción y de refrigeración industrial y comercial | 1,655,675 | 734,618 |
| Equipo de comunicación y telecomunicación | 42,755 | 1,609,637 |
| Bienes artísticos culturales y científicos | 328,689 | 374,473 |
| **TOTAL** | **40,023,078** | **42,747,748** |

En el Segundo Informe trimestral de Avance de Cuenta Pública del ejercicio enero-junio 2022, el saldo del rubro de Activo no Circulante es de $234,701,211 (doscientos treinta y cuatro millones setecientos un mil doscientos once pesos 00/100 M.N)

## PASIVO

El saldo de este rubro , asciende a la cantidad de $ 315,665,015 (trescientos quince millones seiscientos sesenta y cinco mil quince pesos 00/100 M.N) que corresponden a los compromisos de pagos adquiridos durante los ejercicios fiscales anteriores con varios proveedores y prestadores de servicios por las adquisiciones de bienes y contratación de servicios por pagar a corto y largo plazo, también en este rubro se contemplan los montos de las provisiones de nóminas (retenciones de los trabajadores) correspondiente al Segundo Informe trimestral de Avance de Cuenta Pública del ejercicio enero-junio 2022, detallándose de la siguiente forma:

## PASIVO CIRCULANTE

| CUENTAS | EJERCICIO FISCAL 2022 | EJERCICIO FISCAL 2021 |
|---|---|---|
| **Cuentas por Pagar a corto plazo** | | |
| Deudas por Adquisición de Bienes y Contratación de Servicios por Pagar a CP | $44,362 | $44,362 |
| Contratista por obras en bienes de dominio público por pagar a C.P | 275,502 | 275,502 |
| Transferencias Internas y Asignaciones al Sector Público | 160,269,834 | 137,218,207 |
| Retenciones de Impuestos por Pagar a CP | 14,680,901 | 25,244,058 |
| Retenciones del Sistema de Seguridad Social por Pagar a CP | 30,832,087 | 30,480,332 |
| Otras retenciones y Contribuciones por Pagar a CP | 67,558,876 | 66,222,750 |
| Ministraciones de Fondos por Pagar a C.P | 0 | 207,773,446 |
| Cuentas por Pagar por Préstamos Otorgados | 1,026,000 | 1,026,000 |
| Otras Cuentas por Pagar a corto plazo | 39,582,320 | 40,225,198 |
| **TOTAL** | **314,269,882** | **508,509,855** |

## PASIVO NO CIRCULANTE

| | | |
|---|---|---|
| OTROS PASIVOS DIFERIDOS A LARGO PLAZO | $149,216 | $149,216 |
| PROVISIONES A LARGO PLAZO | $1,245,916 | $0 |
| **TOTAL** | **$1,395,132** | **$149,216** |

## HACIENDA PÚBLICA/PATRIMONIO

| CUENTAS | MES DE JUNIO DEL EJERCICIO FISCAL 2022 | MES DE JUNIO DEL EJERCICIO FISCAL 2021 |
|---|---|---|
| **HACIENDA PÚBLICA/PATRIMONIO CONTRIBUIDO** | **-19,670,918** | **-14,717,810** |
| Donaciones de capital | 37,500 | 37,500 |
| Actualizaciones del patrimonio | -19,708,418 | -14,755,310 |
| **HACIENDA PÚBLICA/PATRIMONIO GENERADO** | **179,783,365** | **236,895,303** |
| Resultado del Ejercicio Ahorro/Desahorro | -17,079,837 | 27,826,584 |
| Resultado de Ejercicios Anteriores | 233,510,063 | 245,715,580 |
| Revalúo de Bienes Inmuebles | -34,323,346 | -34,323,346 |
| Rectificaciones de resultados de ejercicios anteriores | -2,323,515 | -2,323,515 |
| **TOTAL DE HACIENDA PÚBLICA/PATRIMONIO** | **160,112,448** | **222,177,493** |

La cuenta de Hacienda Pública/Patrimonio, refleja un saldo, por la cantidad de $ 160,112,448.00 (ciento sesenta millones ciento doce mil cuatrocientos cuarenta y ocho pesos 00/100 M.N.) que representa la acumulación de resultados de ejercicios anteriores.

**Resultado del Ejercicio (ahorro/Desarrollo)** asciende a la cantidad de $17,079,837.00 (diecisiete millones setenta mil ochocientos treinta y siete pesos 00/100M.N.)

## II) NOTAS AL ESTADO DE ACTIVIDADES

Muestra el resultado de las operaciones de la entidad del Segundo Informe trimestral de Avance de Cuenta Pública del ejercicio enero-junio 2022, integrado de la siguiente forma:

| CUENTAS | EJERCICIO FISCAL 2022 | EJERCICIO FISCAL 2021 |
|---|---|---|
| **INGRESOS Y OTROS BENEFICIOS** | | |
| PARTICIPACIONES, APORTACIONES, TRANSFERENCIAS, ASIGNACIONES, SUBSIDIOS Y OTRAS AYUDAS | 942,105,658 | 602,530,969 |
| **TOTAL DE INGRESOS Y OTROS BENEFICIOS** | **942,105,658** | **602,530,969** |
| **GASTOS Y OTRAS PERDIDAS** | | |
| **TRANSFERENCIAS, ASIGNACIONES SUBSIDIOS Y OTRAS AYUDAS** | | |
| TRASNFERENCIAS INTERNAS Y ASIGNACIONES AL SECTOR PUBLICO | 936,316,856 | 571,573,537 |
| AYUDAS SOCIALES | - | - |
| OTROS GASTOS Y PERDIDAS EXTRAORDINARIAS | 22,868,640 | 3,130,8480 |
| **TOTAL DE GASTOS Y OTRAS PERDIDAS** | **959,185,495** | **574,704385** |
| **AHORRO NETO DEL EJERCICIO** | **-17,079,837** | **27,826,584** |

**Ingresos y Otros Beneficios**

Los ingresos corresponden a los recursos recaudados en el Segundo Informe trimestral de Avance de Cuenta Pública del ejercicio enero-junio 2022, el cual asciende a un importe de $ 942,105,658 (novecientos cuarenta y dos millones, ciento cinco mil seiscientos cincuenta y ocho pesos 00/100 M.N) recursos que fueron comprometidos y devengados durante este periodo.

**Gastos y Otras Pérdidas**

El rubro de Gastos y Otras Pérdidas, corresponden a lo devengado por la Entidad durante el Segundo Informe trimestral de Avance de Cuenta Pública del ejercicio enero-junio 2022, por la cantidad de: $936,316,856 (novecientos treinta y seis millones trescientos dieciséis mil ochocientos cincuenta y seis pesos 00/100 M.N) integrado de la siguiente manera:

Transferencias, Asignaciones, Subsidios y Otras Ayudas.

Transferencias Internas y Asignaciones al Sector Público, refleja un saldo de $936,316,856 (novecientos treinta y seis millones trescientos dieciséis mil ochocientos cincuenta y seis pesos 00/100 M.N) 460,483,168 correspondiente a recursos que fueron comprometidos y devengados en los rubros de: Servicios personales, Materiales y Suministros y Servicios Generales durante este periodo.

Subsidios y Subvenciones

a) Ayudas Sociales a personas no tuvo movimiento durante el ejercicio.

Otros Gastos y Pérdidas Extraordinarias

Estimaciones, depreciaciones, deterioros, obsolescencia y amortizaciones, refleja un saldo de $24,854,833 (veinticuatro millones ochocientos cincuenta y cuatro mil ochocientos treinta y tres pesos 00/100 M.N), corresponde a las depreciaciones aplicadas.

**Ahorro Neto del Ejercicio**

En el Estado de Actividades durante el Segundo Informe trimestral de Avance de Cuenta Pública del ejercicio enero-junio 2022, refleja un Ahorro Neto del Ejercicio por la cantidad de 17,079,837 (diecisiete millones setenta y nueve mil ochocientos treinta y siete pesos 00/100 M.N.)

## III) NOTAS AL ESTADO DE VARIACION EN LA HACIENDA PÚBLICA

**Variaciones de la Hacienda Pública/Patrimonio Neto del ejercicio**
**Hacienda Pública/ Patrimonio generado**
**Resultados de Ejercicios Anteriores**

El apartado de Hacienda Pública/Patrimonio Generado, en este periodo comprendido del Segundo Informe trimestral de Avance de Cuenta Pública del ejercicio enero-junio 2022, asciende a la cantidad de $208,296,141 (doscientos ocho millones doscientos noventa y seis mil ciento cuarenta y un pesos 00/100 M.N), integrándose de la siguiente manera:

| RUBRO | VARIACIONES |
|---|---|
| Hacienda Pública/Patrimonio Generado | $199,186,717 |
| | |
| Hacienda Pública/Patrimonio Contribuido | -$19,670,918 |
| | |
| Ajustes por Cambios de Valor | -$2,323,515 |
| | |
| **Saldo Neto en la Hacienda Pública/Patrimonio 2022** | **$177,192,285** |

## IV) NOTAS AL ESTADO DE FLUJOS DE EFECTIVO

### Efectivo y equivalentes

1. Análisis de saldo en la cuenta de Efectivo y Equivalentes:

| CONCEPTO | EJERCICIO FISCAL 2022 | EJERCICIO FISCAL 2021 |
|---|---|---|
| Efectivos en Bancos – Tesorería | NO APLICA | NO APLICA |
| Efectivos en Bancos – Dependencias | 56,062,650 | 52,466,162 |
| Inversiones temporales (hasta 3 meses) | - | 38,635,279 |
| Fondos con afectación especifica | 203,854,833 | NO APLICA |
| Depósitos de fondos de terceros y otros | 15,225 | NO APLICA |
| Total de Efectivos y Equivalentes | 56,281,171 | NO APLICA |

2. Conciliación de los Flujos de Efectivo Netos de las Actividades de Operación y la cuenta de Ahorro/Desarrollo antes de Rubros Extraordinarios.

| CONCEPTO | EJERCICIO FISCAL 2022 | EJERCICIO FISCAL 2021 |
|---|---|---|
| Ahorro/Desarrollo antes de rubros Extraordinarios | NO APLICA | NO APLICA |
| Movimientos de partida (o rubros) que no afectan al efectivo | NO APLICA | NO APLICA |
| Depreciación | -24,854,833 | NO APLICA |
| Amortización | NO APLICA | NO APLICA |
| Incrementos en las provisiones | NO APLICA | NO APLICA |
| Incremento en inversiones producido por revaluación | NO APLICA | NO APLICA |
| Ganancia/pérdida en venta de propiedad, planta y equipo | NO APLICA | NO APLICA |
| Incremento en cuentas por cobrar | NO APLICA | NO APLICA |
| Partidas extraordinarias | NO APLICA | NO APLICA |

# NOTAS DE MEMORIA (CUENTAS DE ORDEN)

Las cuentas de orden se utilizan para registrar movimientos de valores que no afecten o modifiquen el balance del ente contable, sin embargo, su incorporación en libros es necesaria con fines de recordatorio contable, de control y en general sobre los aspectos administrativos, o bien, para consignar sus derechos o responsabilidades contingentes que puedan, o no, presentarse en el futuro.

| CONCEPTO | IMPORTE |
|---|---|
| PRESUPUESTO DE EGRESOS APROBADO | $ 1,163,175,048 |
| PRESUPUESTO MODIFICADO | $ 1,166,166,574 |
| PRESUPUESTO COMPROMETIDO | $ 936,316,855 |
| PRESUPUESTO DE EGRESOS EJERCIDO | $ 936,316,855 |
| PRESUPUESTO DE EGRESOS PAGADO | $ 922,391,973 |

## NOTAS DE GESTIÓN ADMINISTRATIVA

1. Introducción:

Los estados Financieros de los entes públicos, proveen de información financiera a los principales usuarios de la misma, al Congreso y a los ciudadanos.

El objetivo del presente documento es la revelación del contexto y de los aspectos económicos-financieros más relevantes que influyeron en las decisiones del Segundo Informe trimestral de Avance de Cuenta Pública del ejercicio enero-junio 2022, y deberán ser considerados en la elaboración de los estados financieros para la mayor comprensión de los mismos y sus particulares.

De esta manera, se informa y explica la respuesta del gobierno a las condiciones relacionadas con la información financiera de cada periodo de gestión: además, de exponer aquellas políticas que podrían afectar la toma de decisiones en períodos posteriores.

2. Panorama Económico y Financiero:

Al Colegio de Bachilleres del Estado de Oaxaca, se le autoriza según oficio Nº SF/SECyT/7807/2022, un presupuesto de egresos para el ejercicio fiscal 2022 de: $1,163,175,048.00 (un mil ciento sesenta y tres millones ciento setenta y cinco mil cuarenta y ocho pesos 00/100 M.N) con fundamento en la Ley Orgánica del Poder Ejecutivo del Estado de Oaxaca y el Decreto del Presupuesto de Egresos del Estado de Oaxaca, mismo que se encuentra distribuido conforme a la estructura programática presentada en el Programa Operativo Anual (POA).

3. Autorización e Historia.

a) Fecha de creación del ente.

El 29 de mayo de 1981 el Lic. Pedro Vásquez Colmenares: Gobernador Constitucional del Estado Libre y Soberano de Oaxaca presenta iniciativa de Ley ante la H. Quincuagésima Primera Legislatura Constitucional Del Estado Libre y Soberano de Oaxaca, que crea; El Colegio de Bachilleres del Estado de Oaxaca.

Abriendo sus puertas en el mismo año, fue formalizado a través del Decreto N° 41 de Creación como un Organismo Público Descentralizado con personalidad jurídica y patrimonio propio el 27 de junio de 1981.

Publicándose en el Periódico Oficial del Gobierno del Estado el Decreto del Ejecutivo por el que se crea el Organismo Público Descentralizado, en el año 2000, se reforma mediante similar publicado el 23 de septiembre del mismo año, se reforman, adicionan y derogan algunas de sus disposiciones como las relativas a la conformación y atribuciones del ente, se publicó el primer Reglamento Interno el 9 de diciembre del 2009.

b) Principales cambios en su estructura.

El Colegio de Bachilleres del Estado de Oaxaca, publicó su nuevo Reglamento interno en el Periódico Oficial N° 30 del 23 de julio del 2016, la cual se incluyó en la reacción terminologías más recientes, incluye nuevas definiciones, particularmente de los Comités con los que cuenta el ente, depura y actualiza las facultades de la Dirección General, de los planteles y de las Áreas Administrativas, ordena y sistematiza sus artículos en títulos y capítulos incluyendo uno relativo a los actos administrativos u el enlace y acceso a la información entre otras.

4. Organización y Objeto Social

a) Objeto Social:

De acuerdo al artículo de su decreto de creación.

I. Impartir, impulsar y promover la Educación Media a nivel bachillerato, apegándose a lo dispuesto por el Art. 3° de la Constitución General de la Republica, la Ley Federal de Educación y demás ordenamientos vigentes que regulan la materia y sus reglamentos.

b) Principal Actividad:

Brindar educación media superior de calidad a la población en general que cumpla con los requisitos que exige la ley, los reglamentos sobre la materia y demás que sean necesarios para el logro de sus objetivos.

c) Ejercicio Fiscal:
2022

d) Régimen Jurídico:

Persona moral con personalidad jurídica y patrimonio propio.

e) Impuestos sobre sueldos y salarios, honorarios y arrendamiento.

IMPUESTO SOBRE LA RENTA

Con base a lo establecido en el artículo 79 fracción XXIV del Título III del Régimen de las Personas Morales con Fines No Lucrativos de la Ley del Impuesto sobre la Renta, el Colegio de Bachilleres de Oaxaca no es contribuyente de este impuesto. Se realiza la retención y entero mensual del impuesto retenido a terceros

f) Estructura organizacional básica:

# COLEGIO DE BACHILLERES DEL ESTADO DE OAXACA
## ESTRUCTURA ORGÁNICA

Oaxaca
CREAR • CONSTRUIR • CRECER
Gobierno del Estado

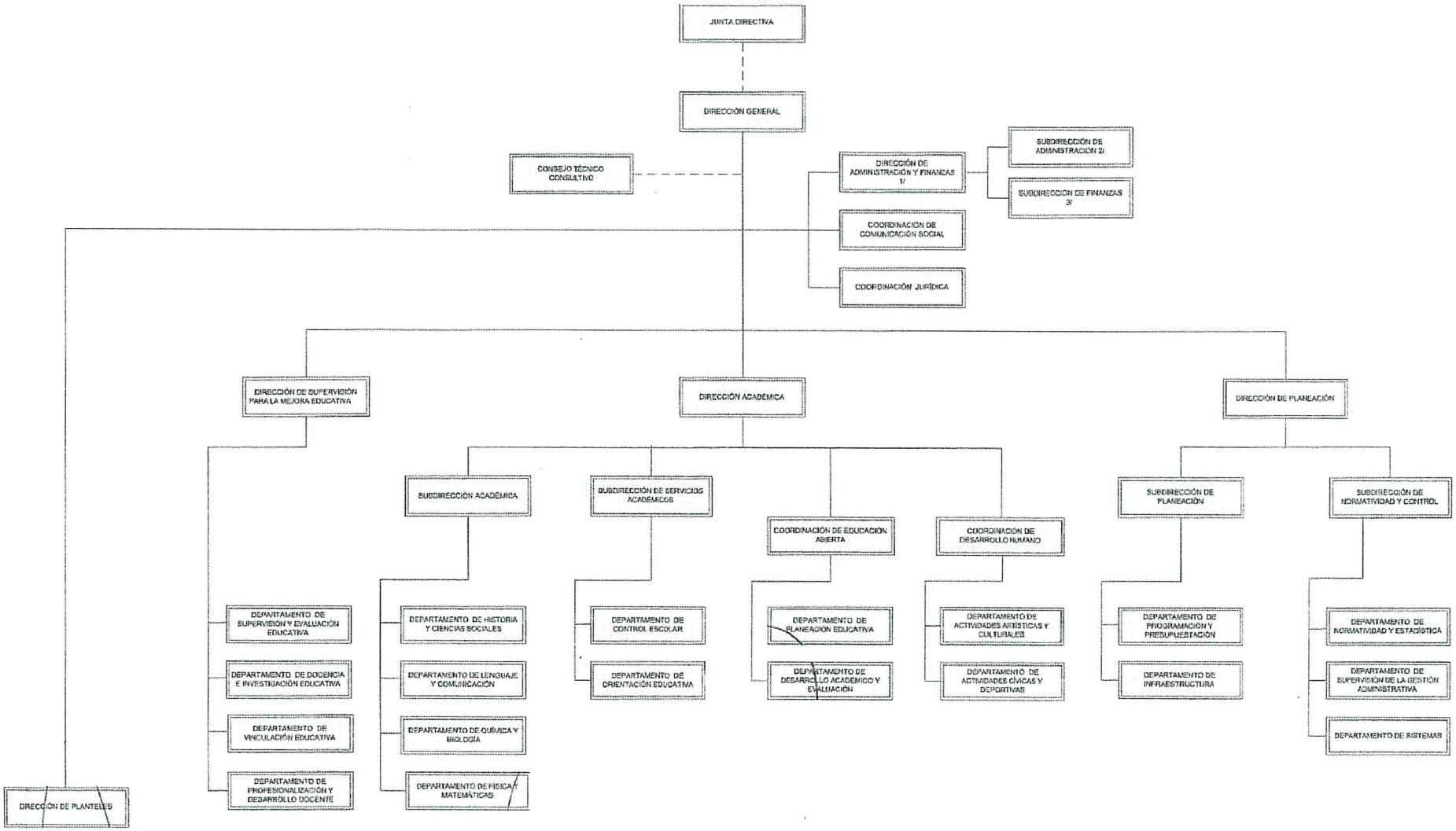

5. Bases de preparación de los Estados Financieros.

a) Si se ha observado la normatividad emitida por el CONAC y demás disposiciones legales aplicables.

Si se aplica la Normatividad emitida por la CONAC.

b) La normatividad aplicada para el reconocimiento, valuación y revelación de los diferentes rubros de la información financiera, así como las bases de medición utilizadas para la elaboración de los estados financieros; por ejemplo: costo histórico, valoración de realización, valor razonable, valor de recuperación o cualquier otro método empleado y los criterios de aplicación de los mismos.

Se aplicó durante este Segundo Informe trimestral de Avance de Cuenta Pública del ejercicio enero-junio 2022, la normatividad vigente para el reconocimiento, valuación y revelación de los diferentes rubros de la información Financiera, así como las bases de medición: valor de realización, respetando en el total de las operaciones su costo histórico.

c) Postulados básicos.

Los emitidos por el CONAC:

1. Sustancia Económica
2. Entes Públicos
3. Existencia Permanente
4. Revelación Suficiente
5. Importancia Relativa
6. Registro e Integración Presupuestaria
7. Consolidación de Información financiera
8. Devengo Contable
9. Valuación
10. Dualidad Económica
11. Consistencia

d) Norma supletoria.
Las permitidas por la Normatividad del CONAC.

e) Para las entidades que por primera vez estén implementando el base devengado de acuerdo a la Ley de Contabilidad, deberán:
-Revelar las nuevas políticas de reconocimiento:

De acuerdo a lo establecido por el CONAC.

INGRESOS

**Devengado**. - Cuando exista jurídicamente el derecho al cobro.
**Recaudado**. - Cuando existe el cobro en efectivo o cualquier otro medio de pago

EGRESOS

**Comprometido**. - Cuando se existe la aprobación por una autoridad competente de un acto administrativo, u otro instrumento jurídico que formaliza una relación jurídica con terceros para la adquisición de bienes y servicios.

**Devengado**. - Cuando se reconoce de una obligación de pago a favor de terceros por la recepción de conformidad de bienes, servicios contratados.

**Ejercido**. - Cuando se emite una cuenta por liquidar Certificada aprobada por la autoridad competente

**Pagado**. - Cuando se realiza la cancelación total o parcial de las obligaciones de pago.

-Revelar los cambios en las políticas, la clasificación y medición de las mismas, así como su impacto en la información financiera:

6. Políticas de Contabilidad Significativas:

a) Actualización: El registro de la contabilidad se realizó en base a los lineamientos establecidos por el CONAC.

b) Informar sobre la realización de operaciones en el extranjero y de sus efectos en la información financiera gubernamental:

Durante el periodo fiscal 1º de enero al 30 de junio 2022, no se realizaron operaciones en Moneda Extranjera, ya que NO APLICA para el ente.

c) Método de evaluación de la inversión en acciones en el Sector Paraestatal.

NO APLICA

d) Sistema y método de valuación de inventarios.

El CONAC ha emitido las normas para la valoración de los Activos y el patrimonio de los entes públicos, esta norma permite definir y estandarizar los conceptos básicos de valuación, contenidos en las normas particulares aplicables a los distintos elementos integrantes de los estados Financieros.

A VALOR ACTUAL DEL MERCADO

e) Beneficios a empleados:

No se tienen reservas para beneficios futuros de los empleados, más que las contempladas anualmente en el presupuesto de egresos del ejercicio presente.

f) Provisiones:

Las provisiones al 30 de junio del ejercicio fiscal 2022, lo conforman los siguientes conceptos: en el rubro de servicios personales (nómina de los trabajadores) pagos a terceros institucionales y gastos de operación.

g) Reservas:

NO se cuenta con Reservas.

h) Cambios en políticas contables y corrección de errores junto con la revelación de los efectos que se tendrá en la información financiera del ente público, ya sea retrospectivos o prospectivos. No se aplicó

i) Reclasificaciones: *No se aplicó*

j) Depuración y Cancelación de saldos:

Las depuraciones y cancelaciones de saldos se realizaron cada mes en diferentes cuentas contables durante el periodo comprendido: del 1° de enero al 30 de Junio 2022, con la finalidad de presentar cifras actualizadas en los Estados Financieros.

7. Posición en Moneda Extranjera y Protección por riesgo Cambiario:
   a) Activos en moneda extranjera:
      No aplica

   b) Pasivos en moneda extranjera:
      No se tienen Pasivos en moneda extranjera (opcional, si es necesario)

   c) Posición en moneda extranjera:
      No aplica

   d) Tipo de cambio:
      No aplica

   e) Equivalente en moneda nacional:
      No aplica

8. Reporte Analítico del Activo:

   a) Vida útil o porcentajes de depreciación, deterioro o amortización utilizados en los diferentes tipos de activos:

      Durante el Segundo Informe trimestral de Avance de Cuenta Pública del ejercicio enero-junio 2022, la entidad refleja saldos en el rubro de Depreciación Deterioro y Amortización Acumulada de Bienes e Intangibles.

      aplicó

   b) Cambios en el porcentaje de depreciación o valor residual de los activos:

*No aplicó*

c) Importe de los gastos conceptualizados en el ejercicio, tanto financieros como de investigación y desarrollo: No aplica

d) Riesgos por tipo de cambio o tipo de interés de las inversiones financieras:

No aplica.

e) Valor activado en el ejercicio de los bienes construidos por la entidad:

Los bienes de la entidad se reconocen dentro de su Activo No Circulante de su costo histórico, de conformidad con el artículo 29 de la Ley General de Contabilidad Gubernamental.

f) Otras circunstancias de carácter significativo que afecten el activo, tales como bienes en garantía, señalados en embargos, litigios, títulos de inversiones, entregados en garantías, baja significativa del valor de inversiones financieras, etc.:

En el rubro de activos fijos están en proceso de litigio y están siendo atendidos en la Coordinación Jurídica de esta entidad en virtud de que no se cuenta con los títulos de propiedad de la gran mayoría de los terrenos donde se localizan los planteles.

g) Desmantelamiento de Activos, procedimientos, implicaciones, efectos contables:

No se aplicó

h) Administración de activos; planeación con el objetivo de que el ente los utilice de manera más efectiva:

Se utilizan los activos con la operación y mantenimiento óptimo.
Se cuenta con un procedimiento de asignación y resguardo individualizado para cada uno de los bienes con los que cuenta esta Institución.

Adicionalmente, se deben incluir las explicaciones de las principales variaciones en el activo, en cuadros comparativos como sigue:

a) Inversiones en valores:

No aplica

b) Patrimonio de Organismos descentralizados
No aplica

c) Inversiones en empresas de participación mayoritaria:
No se tiene inversión en este tipo de empresas.

d) Inversiones en empresas de participación minoritaria:
No aplica.

9. Fideicomisos, Mandatos y Análogos

a) Por ramo administrativo que los reporta:

No aplica.

b) Enlistar los de mayor monto de disponibilidad, relacionando aquellos que conforman el 80% de las disponibilidades:

No aplica

10. Reporte de la Recaudación

a) Análisis del comportamiento de la recaudación correspondiente al ente público o cualquier tipo de ingreso, de forma separada los ingresos locales de los federales:

No aplica

b) Proyección de la recaudación e ingresos en el mediano plazo:

No aplica

11. Información sobre la Deuda y el Reporte Analítico de la Deuda:

a) Utilizar al menos los siguientes indicadores: Deuda respecto al PIB y deuda respecto a la recaudación, tomando como mínimo, un periodo igual o menor a 5 años.
No aplica

b) Información de manera agrupada por tipo de valor gubernamental o instrumento financiero en la que se considere intereses, comisiones, tasa, perfil de vencimiento y otros gastos de la deuda.

No aplica

12. Calificaciones otorgadas:

No se cuenta con calificaciones otorgadas o certificaciones.

13. Proceso de Mejora:

a) Principales Políticas de control interno:

A la fecha se aplicaron políticas de austeridad con el objeto de optimizar los recursos y se pudiera cumplir con todos los planes y proyectos a desarrollar en el periodo fiscal 1º de Enero al 30 de Junio 2022.

b) Medidas de desempeño financiero, metas y alcance:

Racionar el uso de los recursos, para alcanzar el cumplimiento de las funciones para el ejercicio completo.

Se cumple con las metas establecidas en el plan de trabajo durante este Segundo Trimestre del ejercicio fiscal 2022.

14. Información por Segmentos:

Toda la información del Ente, está procesada y se encuentra disponible por Unidad Responsable de realizar las funciones propias.

15. Eventos Posteriores al Cierre:

El ente público no tiene hechos ocurridos en el periodo posterior al que informa, que proporcionen mayor evidencia sobre eventos que le afectan económicamente y que no se conocían a la fecha de cierre.

16. Partes Relacionadas:

No existen partes relacionadas que pudieran ejercer influencia significativa sobre la toma de decisiones financieras y operativas.

17. Responsabilidad sobre la presentación razonable de los Estados Financieros.

Estos Estados Financieros fueron autorizados para su emisión el día 14 de Julio del 2022, por el M.A. Eustorgio Martínez Martínez en su carácter de Director de Administración y Finanzas.

Bajo protesta de decir verdad declaro que los Estados Financieros y sus Notas, son razonablemente correctas y son responsabilidad del emisor.

COBAO
DIRECCIÓN DE ADMINISTRACIÓN Y FINANZAS

| | |
|---|---|
| LC.P. GRISELDA G. CARRASCO CARMONA<br>SUBDIRECTORA DE FINANZAS | M.A. EUSTORGIO MARTÍNEZ MARTÍNEZ<br>DIRECTOR DE ADMINISTRACIÓN Y FINANZAS |

**Segundo Informe Trimestral de Avance de Cuenta Pública**
**del ejercicio enero-junio 2022**
**Gobierno del Estado de Oaxaca**
**UR: 506 COLEGIO DE BACHILLERES DEL ESTADO DE OAXACA**
**UE: COLEGIO DE BACHILLERES DEL ESTADO DE OAXACA**
**Conciliación entre los Ingresos Presupuestarios y Contables**
**Del 1 de enero al 30 de junio de 2022**
**(Pesos)**

| | |
|---|---|
| **1. Total de Ingresos Presupuestarios** | **942,105,658** |
| **2. Más ingresos contables no presupuestarios** | |
| Ingresos financieros | |
| Incremento por variación de Inventarios | |
| Disminución del exceso de estimaciones por perdida o deterioro u obsolencia | |
| Disminución del exceso por provisiones | |
| Otros Ingresos y beneficios varios | |
| Otros ingresos contables no presupuestarios | |
| **3. Menos ingresos presupuestarios no contables** | |
| Aprovechamientos patrimoniales | |
| Ingresos derivados de financiamiento | |
| Otros ingresos presupuestarios no contables | |
| **4. Ingresos contables (4=1+2-3)** | **942,105,658** |

**Segundo Informe Trimestral de Avance de Cuenta Pública**
**del ejercicio enero-junio 2022**
**Gobierno del Estado de Oaxaca**
**UR: 506 COLEGIO DE BACHILLERES DEL ESTADO DE OAXACA**
**UE: COLEGIO DE BACHILLERES DEL ESTADO DE OAXACA**
**Conciliación entre los Egresos Presupuestarios y Contables**
**Del 1 de enero al 30 de junio de 2022**
**(Pesos)**

| | |
|---|---|
| **1. Total de Egresos Presupuestarios** | **936,316,856** |
| **2. Menos egresos presupuestarios no contables** | **0** |
| Materias Primas y Materiales de Producción y Comercialización | |
| Materiales y Suministros | |
| Mobiliario y equipo de administración | |
| Mobiliario y equipo educacional y recreativo | |
| Equipo e instrumental médico y de laboratorio | |
| Vehículos y equipo de transporte | |
| Equipo de defensa y seguridad | |
| Maquinaria, otros equipos y herramientas | |
| Activos biológicos | |
| Bienes inmuebles | |
| Activos intangibles | |
| Obra pública en Bienes de Dominio Público | |
| Obra pública en Bienes propios | |
| Acciones y participaciones de capital | |
| Compra de títulos y valores | |
| Concesión de Préstamos | |
| Inversiones en fideicomisos, mandatos y otros análogos | |
| Provisiones para contingencias y otras erogaciones especiales | |
| Amortización de la deuda publica | |
| Adeudos de ejercicios fiscales anteriores (ADEFAS) | |
| Otros Egresos Presupuestales No Contables | |
| **3. Más gastos contables no presupuestarios** | **24,854,833** |
| Estimaciones, depreciaciones, deterioros, obsolescencia y amortizaciones | 24,854,833.00 |
| Provisiones | |
| Disminución de inventarios | |
| Aumento por insuficiencia de estimaciones por pérdida o deterioro u obsolescencia | |
| Aumento por insuficiencia de provisiones | |
| Otros Gastos | |
| Otros Gastos Contables No Presupuestales | |
| **4. Egresos contables (4=1-2+3)** | **961,171,689** |

COLEGIO DE BACHILLERES DEL ESTADO DE OAXACA
ESTADO ANALÍTICO DE INGRESOS PRESUPUESTARIOS
Del 1 de enero al 30 de junio de 2022
**(EN PESOS)**

| Rubro de Ingresos | Ingreso | | | | | |
|---|---|---|---|---|---|---|
| | Estimado | Ampliaciones y Reducciones | Modificado | Devengado | Recaudado | Diferencia |
| | (1) | (2) | (3=1+2) | (4) | (5) | (6=3-4) |
| | | | | | | |
| Impuestos | | | | | | |
| Contribuciones de Mejoras | | | | | | |
| Derechos | | | | | | |
| Productos | | | | | | |
| Corriente | | | | | | |
| Capital | | | | | | |
| Aprovechamientos | | | | | | |
| Corriente | | | | | | |
| Capital | | | | | | |
| Ingresos por Ventas de Bienes y Servicios | | | | | | |
| Contribuciones no Comprendidas en las Fracciones de la Ley de Ingresos Causados en Ejercicios Fiscales Anteriores Pendientes de Liquidació o Pago | | | | | | |
| Participaciones y Aportaciones | | | | | | |
| Transferencias, Asignaciones, Subsidios y Otras Ayudas | 1,163,175,048 | 384,023,633 | 1,547,198,681 | 936,316,856 | 836,097,137 | 610,881,825 |
| Otros Ingresos | | | | | | |
| **TOTAL** | **1,163,175,048** | **384,023,633** | **1,547,198,681** | **936,316,856** | **836,097,137** | **610,881,825** |
| | | | | **Ingresos excedentes** | | |

| Estado Analítico de Ingresos Por Fuente de Financiamiento | Ingreso | | | | | |
|---|---|---|---|---|---|---|
| | Estimado | Ampliaciones y Reducciones | Modificado | Devengado | Recaudado | Diferencia |
| | (1) | (2) | (3=1+2) | (4) | (5) | (6=3-4) |
| | | | | | | |
| **Ingresos del Gobierno** | **1,163,175,048** | **384,023,633** | **1,547,198,681** | **936,316,856** | **836,097,137** | **610,881,825** |
| Impuestos | - | - | - | - | - | - |
| Contribuciones de Mejoras | - | - | - | - | - | - |
| Derechos | - | - | - | - | - | - |
| Productos | - | - | - | - | - | - |
| Corriente | - | - | - | - | - | - |
| Capital | - | - | - | - | - | - |
| Aprovechamientos | - | - | - | - | - | - |
| Corriente | - | - | - | - | - | - |
| Capital | - | - | - | - | - | - |
| Contribuciones no Comprendidas en las Fracciones de la Ley de Ingresos Causados en Ejercicios Fiscales Anteriores Pendientes de Liquidació o Pago | - | - | - | - | - | - |
| Participaciones y Aportaciones | - | - | - | - | - | - |
| Transferencias, Asignaciones, Subsidios y Otras Ayudas | 1,163,175,048 | 384,023,633 | 1,547,198,681 | 936,316,856 | 836,097,137 | 610,881,825 |
| Otros Ingresos | - | - | - | - | - | - |
| **Ingresos de Organismos y Empresas** | - | - | - | - | - | - |
| Cuotas y Aportaciones de Seguridad Social | - | - | - | - | - | - |
| Ingresos por Ventas de Bienes y Servicios | - | - | - | - | - | - |
| Transferencias, Asignaciones, Subsidios y Otras Ayudas | - | - | - | - | - | - |
| **Ingresos derivados de financiamiento** | - | - | - | - | - | - |
| Ingresos derivados de financiamiento | - | - | - | - | - | - |
| **TOTAL** | **1,163,175,048** | **384,023,633** | **1,547,198,681** | **936,316,856** | **836,097,137** | **610,881,825** |
| | | | | **Ingresos excedentes** | | |

ESTADO ANALITICO DEL EJERCICIO DEL PRESUPUESTO DE EGRESOS

## CLASIFICACION POR OBJETO DEL GASTO (CAPITULO-CONCEPTO)

| Cve | Concepto | Aprobado 1 | Ampliaciones / Reducciones 2= (3-1) | Modificado 3 = (1+2) | Devengado 4 | Pagado 5 | Subejercicio 6 = (3-4) |
|---|---|---|---|---|---|---|---|
| **506** | **COLEGIO DE BACHILLERES DEL ESTADO DE OAXACA** | | | | | | |
| **4** | **TRANSFERENCIAS, ASIGNACIONES, SUBSIDIOS Y OTRAS AYUDAS** | **1,163,175,048.00** | **383,117,281.81** | **1,546,292,329.81** | **936,316,855.63** | **836,097,137.19** | **609,975,474.18** |
| 1 | TRANSFERENCIAS INTERNAS Y ASIGNACIONES AL SECTOR PÚBLICO | 1,163,175,048.00 | 383,117,281.81 | 1,546,292,329.81 | 936,316,855.63 | 836,097,137.19 | 609,975,474.18 |
| **5** | **BIENES MUEBLES, INMUEBLES E INTANGIBLES** | **0.00** | **906,350.70** | **906,350.70** | **0.00** | **0.00** | **906,350.70** |
| 1 | MOBILIARIO Y EQUIPO DE ADMINISTRACIÓN | 0.00 | 405,130.00 | 405,130.00 | 0.00 | 0.00 | 405,130.00 |
| 2 | MOBILIARIO Y EQUIPO EDUCACIONAL Y RECREATIVO | 0.00 | 501,220.70 | 501,220.70 | 0.00 | 0.00 | 501,220.70 |
| | **TOTAL DEPENDENCIA / ENTIDAD** | **1,163,175,048.00** | **384,023,632.51** | **1,547,198,680.51** | **936,316,855.63** | **836,097,137.19** | **610,881,824.88** |

**SEGUNDO INFORME TRIMESTRAL ENERO-JUNIO 2022**

ESTADO ANALITICO DEL EJERCICIO DEL PRESUPUESTO DE EGRESOS

**CLASIFICACION ECONOMICA (POR TIPO DE GASTO)**

| Cve | Concepto | Aprobado 1 | Ampliaciones / Reducciones 2= (3-1) | Modificado 3 = (1+2) | Devengado 4 | Pagado 5 | Subejercicio 6 = (3-4) |
|---|---|---|---|---|---|---|---|
| **506** | **COLEGIO DE BACHILLERES DEL ESTADO DE OAXACA** | | | | | | |
| 1 | GASTO CORRIENTE | 1,163,175,048.00 | 383,117,281.81 | 1,546,292,329.81 | 936,316,855.63 | 836,097,137.19 | 609,975,474.18 |
| 2 | GASTO DE CAPITAL | 0.00 | 906,350.70 | 906,350.70 | 0.00 | 0.00 | 906,350.70 |
| | **TOTAL DEPENDENCIA / ENTIDAD:** | **1,163,175,048.00** | **384,023,632.51** | **1,547,198,680.51** | **936,316,855.63** | **836,097,137.19** | **610,881,824.88** |

**SEGUNDO INFORME TRIMESTRAL DE AVANCE DE CUENTA**

**PUBLICA ENERO-JUNIO 2022**

ESTADO ANALITICO DEL EJERCICIO DEL PRESUPUESTO DE EGRESOS

| CLASIFICACION ADMINISTRATIVA Cve | Concepto | Aprobado 1 | Ampliaciones / Reducciones 2= (3-1) | Modificado 3 = (1+2) | Devengado 4 | Pagado Transferido 5 | Subejercicio 6 = (3-4) |
|---|---|---|---|---|---|---|---|
| **5** | **ORGANISMOS PÚBLICOS DESCENTRALIZADOS** | **1,163,175,048.00** | **384,023,632.51** | **1,547,198,680.51** | **936,316,855.63** | **836,097,137.19** | **610,881,824.88** |
| 06 | COLEGIO DE BACHILLERES DEL ESTADO DE OAXACA | 1,163,175,048.00 | 384,023,632.51 | 1,547,198,680.51 | 936,316,855.63 | 836,097,137.19 | 610,881,824.88 |
| | **TOTAL DEL GASTO:** | **1,163,175,048.00** | **384,023,632.51** | **1,547,198,680.51** | **936,316,855.63** | **836,097,137.19** | **610,881,824.88** |

**SEGUNDO INFORME TRIMESTRAL ENERO-JUNIO 2022**

ESTADO ANALITICO DEL EJERCICIO DEL PRESUPUESTO DE EGRESOS

**CLASIFICACION FUNCIONAL (FINALIDAD Y FUNCION)**

| Cve | C o n c e p t o | Aprobado 1 | Ampliaciones / Reducciones 2= (3-1) | Modificado 3 = (1+2) | Devengado 4 | Pagado 5 | Subejercicio 6 = (3-4) |
|---|---|---|---|---|---|---|---|
| **506** | **COLEGIO DE BACHILLERES DEL ESTADO DE OAXACA** | | | | | | |
| **2** | **DESARROLLO SOCIAL** | **1,163,175,048.00** | **384,023,632.51** | **1,547,198,680.51** | **936,316,855.63** | **836,097,137.19** | **610,881,824.88** |
| 5 | EDUCACIÓN | 1,163,175,048.00 | 384,023,632.51 | 1,547,198,680.51 | 936,316,855.63 | 836,097,137.19 | 610,881,824.88 |
| | **TOTAL DEPENDENCIA / ENTIDAD** | **1,163,175,048.00** | **384,023,632.51** | **1,547,198,680.51** | **936,316,855.63** | **836,097,137.19** | **610,881,824.88** |

# ENDEUDAMIENTO NETO

DEL 01 DE ENERO AL 30 DE JUNIO DE 2022

(Pesos)

| Identificación de Crédito o Instrumento | Contratación/Colocación | Amortización | Endeudamiento Neto |
|---|---|---|---|
| | A | B | C = A - B |
| **Creditos Bancarios** | | | |
| | | | 0 |
| | | | 0 |
| | | | 0 |
| | | | 0 |
| | | | 0 |
| | | | 0 |
| | | | 0 |
| | | | 0 |
| | | | 0 |
| **Total Créditos Bancarios** | **0** | **0** | **0** |
| **Otros Instrumentos de Deuda** | | | |
| | | | 0 |
| | | | 0 |
| | | | 0 |
| | | | 0 |
| | | | 0 |
| | | | 0 |
| | | | 0 |
| | | | 0 |
| | | | 0 |
| **Total Otros Instrumentos de Deuda** | **0** | **0** | **0** |
| **TOTAL** | **0** | **0** | **0** |

NO APLICA

| INTERESES DE LA DEUDA<br>DEL 01 DE ENERO AL 30 DE JUNIO DE 2022<br>(Pesos) | | |
|---|---|---|
| **Identificación de Crédito o Instrumento** | **Devengado** | **Pagado** |
| **Créditos Bancarios** | | |
| | | |
| | | |
| | | |
| | | |
| | | |
| | | |
| | | |
| | | |
| | | |
| **Total de intereses de Créditos Bancarios** | **0** | **0** |
| | | |
| **Otros Instrumentos de Deuda** | | |
| | | |
| | | |
| | | |
| | | |
| | | |
| | | |
| | | |
| | | |
| | | |
| **Total de intereses de Otros Instrumentos de Deuda** | **0** | **0** |
| | | |
| **TOTAL** | **0** | **0** |

NO APLICA

GOBIERNO DEL ESTADO
DE OAXACA

Gobierno del Estado

COBAO

# INDICADORES DE POSTURA FISCAL

DEL 01 DE ENERO AL 30 DE JUNIO DE 2022

(Pesos)

| Concepto | Estimado | Devengado | Pagado [3] |
|---|---|---|---|
| | | | |
| **I. Ingresos Presupuestarios (I=1+2)** | 0 | 0 | 0 |
| **1. Ingresos del Gobierno de la Entidad Federativa [1]** | | | |
| **2. Ingresos del Sector Paraestatal [1]** | | | |
| | | | |
| **II. Egresos Presupuestarios (II=3+4)** | 0 | 0 | 0 |
| **3. Egresos del Gobierno de la Entidad Federativa [2]** | | | |
| **4. Egresos del Sector Paraestatal [2]** | | | |
| | | | |
| **III. Balance Presupuestario (Superávit o Déficit) (III = I - II)** | 0 | 0 | 0 |

NO APLICA

| Concepto | Estimado | Devengado | Pagado [3] |
|---|---|---|---|
| | | | |
| **III. Balance Presupuestario (Superávit o Déficit)** | 0 | 0 | 0 |
| | | | |
| **IV. Intereses, Comisiones y Gastos de la Deuda** | | | |
| | | | |
| **V. Balance Primario (Superávit o Déficit) (V= III - IV)** | **0** | **0** | **0** |

| Concepto | Estimado | Devengado | Pagado [3] |
|---|---|---|---|
| | | | |
| **A. Financiamiento** | | | |
| | | | |
| **B. Amortización de la deuda** | | | |
| | | | |
| **C. Endeudamiento ó desendeudamiento (C = A - B)** | **0** | **0** | **0** |

1. Los Ingresos que se presentan son los ingresos presupuestarios totales sin incluir los ingresos por financiamientos. Los Ingresos del Gobierno de la Entidad Federativa corresponden a los del Poder Ejecutivo, Legislativo Judicial y Autónomos

2. Los egresos que se presentan son los egresos presupuestarios totales sin incluir los egresos por amortización. Los egresos del Gobierno de la Entidad Federativa corresponden a los del Poder Ejecutivo, Legislativo, Judicial y Órganos Autónomos

3. Para Ingresos se reportan los ingresos recaudados; para egresos se reportan los egresos pagados

**SEGUNDO INFORME TRIMESTRAL DE AVANCE DE CUENTA PUBLICA ENERO-JUNIO 2022**

ESTADO ANALITICO DEL EJERCICIO DEL PRESUPUESTO DE EGRESOS

**RESUMEN POR PROGRAMA PRESUPUESTARIO**

| Clave | Concepto | Aprobado 1 | Ampliaciones / Reducciones 2= (3-1) | Modificado 3 = (1+2) | Devengado 4 | Pagado 5 | Subejercicio 6 = (3-4) |
|---|---|---|---|---|---|---|---|
| **5** | **ORGANISMOS PÚBLICOS DESCENTRALIZADOS** | **1,163,175,048.00** | **384,023,632.51** | **1,547,198,680.51** | **936,316,855.63** | **836,097,137.19** | **610,881,824.88** |
| **06** | **COLEGIO DE BACHILLERES DEL ESTADO DE OAXACA** | **1,163,175,048.00** | **384,023,632.51** | **1,547,198,680.51** | **936,316,855.63** | **836,097,137.19** | **610,881,824.88** |
| **1** | **PROGRAMAS** | **1,163,175,048.00** | **384,023,632.51** | **1,547,198,680.51** | **936,316,855.63** | **836,097,137.19** | **610,881,824.88** |
| 2 | DESEMPEÑO DE LAS FUNCIONES | 1,163,175,048.00 | 384,023,632.51 | 1,547,198,680.51 | 936,316,855.63 | 836,097,137.19 | 610,881,824.88 |
| | **TOTAL DEPENDENCIA / ENTIDAD** | **1,163,175,048.00** | **384,023,632.51** | **1,547,198,680.51** | **936,316,855.63** | **836,097,137.19** | **610,881,824.88** |

**RESUMEN DE AVANCES DE GESTIÓN**
**INFORMACIÓN PROGRAMÁTICA 2022**
**SEGUNDO INFORME TRIMESTRAL DE AVANCE DE CUENTA PUBLICA DEL EJERCICIO**
**ENERO-JUNIO 2022**

## 132.-PROGRAMA FORMACIÓN CON CALIDAD EN LA EDUCACIÓN MEDIA SUPERIOR

| ACTIVIDAD | META ANUAL | INDICADOR | PORCENTAJE DE INDICADOR SEMESTRAL |
|---|---|---|---|
| 1826.- CREAR PROCESOS INFORMÁTICOS PARA EL MANEJO EFICIENTE DE LA INFORMACIÓN ESCOLAR Y ADMINISTRATIVA. | **8** | **Procesos** | **100%** |
| Número de procesos de información implementados | Numerador | **6** | **100 %** |
| Número de procesos de información programados | Denominador | **6** | |
| 1829-CAPACITAR AL PERSONAL DOCENTE, DIRECTIVO Y ADMINISTRATIVO | **4** | **Jornadas** | |
| Número de jornadas de capacitación realizadas | Numerador | **2** | **100%** |
| Número de jornadas de capacitación programadas | Denominador | **2** | |
| 1831.- REALIZAR ACTIVIDAD ACADÉMICA, CULTURAL Y DEPORTIVA. | **130** | **Actividades** | |
| Número de actividades realizadas | Numerador | **70** | **100%** |
| Número de actividades programadas | Denominador | **70** | |
| 1832.- OPERAR CONVENIO CON EL SECTOR PRODUCTIVO Y DE EDUCACIÓN MEDIA SUPERIOR | **8** | **Convenios** | |
| Número de convenios operados | Numerador | **4** | **100%** |
| Número de convenios programados | Denominador | **4** | |
| 004- REALIZAR VISITAS DE SUPERVISIÓN EN PLANTEL | **34** | **Informes** | |
| Número de supervisiones realizadas | Numerador | **14** | **100%** |
| Número de de supervisiones programados | Denominador | **14** | |

**RESUMEN DE AVANCES DE GESTIÓN**
**INFORMACIÓN PROGRAMÁTICA 2022**
**SEGUNDO INFORME TRIMESTRAL DE AVANCE DE CUENTA PUBLICA DEL EJERCICIO**
**ENERO-JUNIO 2022**

**200.-PROGRAMA AMPLIACIÓN DE LA COBERTURA DE LA EDUCACIÓN MEDIA SUPERIOR**

| ACTIVIDAD | META ANUAL | INDICADOR | PORCENTAJE DE INDICADOR SEMESTRAL |
|---|---|---|---|
| 393.- IMPARTIR CLASES | **1,975,000 HSM** | **Hora/Semana/Mes HSM** | |
| Número de horas clase impartidas | Numerador | **987,500** | **100.00 %** |
| Número de horas clase programadas | Denominador | **987,500** | |
| 394.-REALIZAR MANTENIMIENTO Y EQUIPAMIENTO DE ESPACIO EDUCATIVO | **34** | **Planteles** | |
| Número de espacios educativos equipados y/o mantenidos | Numerador | **4** | **75 %** |
| Número de espacios educativos equipados y/o programados | Denominador | **3** | |
| **Equipamiento del Planteles ** (FAM 2022)** | 9 | **Equipamiento** | **0%** |
| Número de espacios educativos equipados y/o mantenidos | Numerador | **9** | |
| Número de espacios educativos equipados y/o programados | Denominador | **0** | |

** Las metas fueron programadas por la SEFIN para su cumplimiento en el segundo trimestre de 2022, el recurso no fue ministrado durante el periodo, por lo que las 8 metas se reportan en cero.

# PROGRAMAS Y PROYECTOS DE INVERSION

NO APLICA

# RELACIÓN DE BIENES INMUEBLES QUE COMPONEN EL PATRIMONIO
## DEL 01 DE ENERO AL 30 DE JUNIO DE 2022
## (Pesos)

| CUENTA | DESCRIPCIÓN DEL BIEN | SALDO FINAL |
|---|---|---|
| **12310** | TERRENOS | 144,785,485 |
| **12330** | EDIFICIOS NO RESIDENCIALES | 66,241,460 |
| **12351** | EDIFICACIÓN HABITACIONAL EN PROCESO | - |
| **12352** | EDIFICACIÓN NO HABITACIONAL EN PROCESO | - |
| **12353** | CONSTRUCCIÓN DE OBRAS PARA EL ABASTECIMIENTO DE AGUA, PETRÓLEO, GAS, ELECTRICIDAD Y TELECOMUNICACION | - |
| **12354** | DIVISIÓN DE TERRENOS Y CONSTRUCCIÓN DE OBRAS DE URBANIZACIÓN EN PROCESO | - |
| **12355** | CONSTRUCCIÓN DE VÍAS DE COMUNICACIÓN EN PROCESO | - |
| **12356** | OTRAS CONSTRUCCIONES DE INGENIERÍA CIVIL U OBRA PESADA EN PROCESO | 6,250,031 |
| **12357** | INSTALACIONES Y EQUIPAMIENTO EN CONSTRUCCIONES EN PROCESO | 2,255,990 |
| **12359** | TRABAJOS DE ACABADOS EN EDIFICACIONES Y OTROS TRABAJOS ESPECIALIZADOS EN PROCESO | - |
| **12361** | EDIFICACIÓN HABITACIONAL EN PROCESO | - |
| **12362** | EDIFICACIÓN NO HABITACIONAL EN PROCESO | - |
| **12363** | CONSTRUCCIÓN DE OBRAS PARA EL ABASTECIMIENTO DE AGUA, PETRÓLEO, GAS, ELECTRICIDAD Y TELECOMUNICACION | - |
| **12364** | DIVISIÓN DE TERRENOS Y CONSTRUCCIÓN DE OBRAS DE URBANIZACIÓN | - |
| **12365** | CONSTRUCCIÓN DE VÍAS DE COMUNICACIÓN EN PROCESO | - |
| **12366** | OTRAS CONSTRUCCIONES DE INGENIERÍA CIVIL U OBRA PESADA EN PROCESO | - |
| **12367** | INSTALACIONES Y EQUIPAMIENTO EN CONSTRUCCIONES EN PROCESO | - |
| **12369** | TRABAJOS DE ACABADOS EN EDIFICACIONES Y OTROS TRABAJOS ESPECIALIZADOS EN PROCESO | - |
| **12390** | OTROS BIENES INMUEBLES | - |
| | **SUMA TOTAL:** | **219,532,966** |

# RELACIÓN DE BIENES MUEBLES QUE COMPONEN EL PATRIMONIO
## DEL 01 DE ENERO AL 30 DE JUNIO DE 2022
## (Pesos)

| CUENTA | DESCRIPCIÓN DEL BIEN | SALDO FINAL |
|---|---|---|
| **12411** | MUEBLES DE OFICINA Y ESTANTERÍA | 9,207,806 |
| **12412** | MUEBLES, EXCEPTO DE OFICINA Y ESTANTERÍA | 64,252 |
| **12413** | EQUIPO DE CÓMPUTO Y DE TECNOLOGÍAS DE LA INFORMACIÓN | 16,412,293 |
| **12419** | OTROS MOBILIARIOS Y EQUIPOS DE ADMINISTRACIÓN | 201,426 |
| **12421** | EQUIPOS Y APARATOS AUDIOVISUALES | 2,049,961 |
| **12422** | APARATOS DEPORTIVOS | - |
| **12423** | CÁMARAS FOTOGRÁFICAS Y DE VIDEO | - |
| **12429** | OTRO MOBILIARIO Y EQUIPO EDUCACIONAL Y RECREATIVO | 1,931,001 |
| **12431** | EQUIPO MÉDICO Y DE LABORATORIO | 59,072 |
| **12432** | INSTRUMENTAL MÉDICO Y DE LABORATORIO | - |
| **12441** | AUTOMÓVILES Y CAMIONES | 8,070,148 |
| **12443** | EQUIPO AEROESPACIAL | - |
| **12445** | EMBARCACIONES | - |
| **12449** | OTROS EQUIPOS DE TRANSPORTE | - |
| **12450** | EQUIPO DE DEFENSA Y SEGURIDAD | - |
| **12461** | MAQUINARIA Y EQUIPO AGROPECUARIO | - |
| **12462** | MAQUINARIA Y EQUIPO INDUSTRIAL | - |
| **12463** | MAQUINARIA Y EQUIPO DE CONSTRUCCIÓN | - |
| **12464** | SISTEMAS DE AIRE ACONDICIONADO, CALEFACCIÓN Y DE REFRIGERACIÓN INDUSTRIAL Y COMERCIAL | 1,655,675 |
| **12465** | EQUIPO DE COMUNICACIÓN Y TELECOMUNICACIÓN | 42,755 |
| **12466** | EQUIPOS DE GENERACIÓN ELÉCTRICA, APARATOS Y ACCESORIOS ELÉCTRICOS | - |
| **12467** | HERRAMIENTAS Y MÁQUINAS-HERRAMIENTA | - |
| **12469** | OTROS EQUIPOS | - |
| **12471** | BIENES ARTISTICOS, CULTURALES Y CIENTIFICOS | 328,688.85 |
| **12483** | AVES | - |
| **12484** | OVINOS Y CAPRINOS | - |
| **12486** | EQUINOS | - |
| **12487** | ESPECIES MENORES Y DE ZOOLÓGICO | - |
| **12488** | ÁRBOLES Y PLANTAS | - |
| **12489** | OTROS ACTIVOS BIOLÓGICOS | - |
| | **SUMA TOTAL:** | **40,023,078** |

GOBIERNO DEL ESTADO
DE OAXACA

Gobierno del Estado

COBAO

**RELACIÓN DE CUENTAS BANCARIAS PRODUCTIVAS ESPECÍFICAS**
**DEL 01 DE ENERO AL 30 DE JUNIO DE 2022**

NO APLICA

GOBIERNO DEL ESTADO
DE OAXACA

Gobierno del Estado

COBAO

**RELACIÓN DE ESQUEMAS BURSÁTILES Y COBERTURAS FINANCIERAS DEL 01 DE ENERO AL 30 DE JUNIO DE 2022**

NO APLICA

GOBIERNO DEL ESTADO
DE OAXACA

Gobierno del Estado

COBAO

# MONTOS PAGADOS POR AYUDAS Y SUBSIDIOS
# DEL 01 DE ENERO AL 30 DE JUNIO DE 2022

| Concepto | Ayuda | Subsidio | Sector (económico o social) | Beneficiario | CURP | RFC | Monto Pagado |
|---|---|---|---|---|---|---|---|
| | | | | | | | |
| | | | | | | | |
| | | | | | | | |
| | | | | | | | |
| | | | | | | | |

NO APLICA

**COLEGIO DE BACHILLERES DEL ESTADO DE OAXACA**
**Estado de Situación Financiera Detallado - LDF**
**Al 30 de junio de 2022 y al 31 de diciembre de 2021**
**(PESOS)**

| Concepto | 30 de junio de 2022 | 31 de diciembre de 2021 | Concepto | 30 de junio de 2022 | 31 de diciembre de 2021 |
|---|---|---|---|---|---|
| **ACTIVO** | | | **PASIVO** | | |
| **Activo Circulante** | | | **Pasivo Circulante** | | |
| **Efectivo y Equivalentes** | **56,281,171** | **111,364,725** | **Cuentas por Pagar a Corto Plazo** | **314,269,882.85** | **695,002,295.12** |
| Efectivo | 203,296.25 | 217,492 | Servicios Personales por Pagar a Corto Plazo | | |
| Bancos/Tesorería | | | Proveedores por Pagar a Corto Plazo | 44,362.31 | 44,362 |
| Bancos/Dependencias y Otros | 56,062,650.17 | 111,132,008 | Contratistas por Obras Públicas por Pagar a Corto Plazo | 275,501.55 | 275,502 |
| Inversiones Temporales (Hasta 3 meses) | 0 | 0 | Participaciones y Aportaciones por Pagar a Corto Plazo | | |
| Fondos con Afectación Específica | | | Transferencias Otorgadas por Pagar a Corto Plazo | 160,269,834.13 | 124,609,682 |
| Depósitos de Fondos de Terceros en Garantía y/o Administración | 15,225.00 | 15,225 | Intereses, Comisiones y Otros Gastos de la Deuda Pública por Pagar a Corto Plazo | | |
| Otros Efectivos y Equivalentes | | | Retenciones y Contribuciones por Pagar a Corto Plazo | 113,071,865.09 | 130,558,065 |
| **Derechos a Recibir Efectivo o Equivalentes** | **184,795,081** | **532,494,455** | Devoluciones de la Ley de Ingresos por Pagar a Corto Plazo | | |
| Inversiones Financieras de Corto Plazo | | | Otras Cuentas por Pagar a Corto Plazo | 40,608,319.77 | 439,514,684 |
| Cuentas por Cobrar a Corto Plazo | 52,289.12 | 52,289 | **Documentos por Pagar a Corto Plazo** | **0** | **0** |
| Deudores Diversos por Cobrar a Corto Plazo | 184,742,791.87 | 532,442,166 | Documentos Comerciales por Pagar a Corto Plazo | | |
| Ingresos por Recuperar a Corto Plazo | | | Documentos con Contratistas por Obras Públicas por Pagar a Corto Plazo | | |
| Deudores por Anticipos de la Tesorería a Corto Plazo | | | Otros Documentos por Pagar a Corto Plazo | | |
| Préstamos Otorgados a Corto Plazo | | | **Porción a Corto Plazo de la Deuda Pública a Largo Plazo** | **0** | **0** |
| Otros Derechos a Recibir Efectivo o Equivalentes a Corto Plazo | | | Porción a Corto Plazo de la Deuda Pública | | |
| **Derechos a Recibir Bienes o Servicios** | **0** | **0** | Porción a Corto Plazo de Arrendamiento Financiero | | |
| Anticipo a Proveedores por Adquisición de Bienes y Prestación de Servicios a Corto Plazo | | | Títulos y Valores a Corto Plazo | | |
| Anticipo a Proveedores por Adquisición de Bienes Inmuebles y Muebles a Corto Plazo | | | **Pasivos Diferidos a Corto Plazo** | **0** | **0** |
| Anticipo a Proveedores por Adquisición de Bienes Intangibles a Corto Plazo | | | Ingresos Cobrados por Adelantado a Corto Plazo | | |
| Anticipo a Contratistas por Obras Públicas a Corto Plazo | | | Intereses Cobrados por Adelantado a Corto Plazo | | |
| Otros Derechos a Recibir Bienes o Servicios a Corto Plazo | | | Otros Pasivos Diferidos a Corto Plazo | | |
| **Inventarios** | **0** | **0** | **Fondos y Bienes de Terceros en Garantía y/o Administración a Corto Plazo** | **0** | **0** |
| Inventario de Mercancías para Venta | | | Fondos en Garantía a Corto Plazo | | |
| Inventario de Mercancías Terminadas | | | Fondos en Administración a Corto Plazo | | |
| Inventario de Mercancías en Proceso de Elaboración | | | Fondos Contingentes a Corto Plazo | | |
| Inventario de Materias Primas, Materiales y Suministros para Producción | | | Fondos de Fideicomisos, Mandatos y Contratos Análogos a Corto Plazo | | |
| Bienes en Tránsito | | | Otros Fondos de Terceros en Garantía y/o Administración a Corto Plazo | | |
| Almacenes | | | Valores y Bienes en Garantía a Corto Plazo | | |
| **Estimación por Pérdida o Deterioro de Activos Circulantes** | **0** | **0** | **Provisiones a Corto Plazo** | **0** | **0** |
| Estimaciones para Cuentas Incobrables por Derechos a Recibir Efectivo o Equivalentes | | | Provisión para Demandas y Juicios a Corto Plazo | | |
| Estimación por Deterioro de Inventarios | | | Provisión para Contingencias a Corto Plazo | | |
| **Otros Activos Circulantes** | **0** | **0** | Otras Provisiones a Corto Plazo | | |
| Valores en Garantía | | | **Otros Pasivos a Corto Plazo** | **0** | **0** |
| Bienes en Garantía (excluye depósitos de fondos) | | | Ingresos por Clasificar | | |
| Bienes Derivados de Embargos, Decomisos, Aseguramientos y Dación en Pago | | | Recaudación por Participar | | |
| Adquisición con Fondos de Terceros | | | Otros Pasivos Circulantes | | |
| **Total de Activos Circulantes** | **241,076,252** | **643,859,180** | **Total de Pasivos Circulantes** | **314,269,882.85** | **695,002,295.12** |
| **Activo No Circulante** | | | **Pasivo No Circulante** | | |
| Inversiones Financieras a Largo Plazo | | | Cuentas por Pagar a Largo Plazo | 149,216.41 | 149,216 |
| Derechos a Recibir Efectivo o Equivalentes a Largo Plazo | | | Documentos por Pagar a Largo Plazo | | |
| Bienes Inmuebles, Infraestructura y Construcciones en Proceso | 219,532,965.99 | 219,532,966 | Deuda Pública a Largo Plazo | | |
| Bienes Muebles | 40,023,077.56 | 44,730,283 | Pasivos Diferidos a Largo Plazo | | |
| Activos Intangibles | | | Fondos y Bienes de Terceros en Garantía y/o en Administración a Largo Plazo | | |
| Depreciación, Deterioro y Amortización Acumulada de Bienes | -24,854,833.00 | -21,512,129 | Provisiones a Largo Plazo | 1,245,916.16 | 449,874 |
| Activos Diferidos | | | | | |
| Estimación por Pérdida o Deterioro de Activos no Circulantes | | | **Total de Pasivos No Circulantes** | **1,395,133** | **599,091** |
| Otros Activos no Circulantes | | | | | |
| | | | **Total del Pasivo** | **315,665,015.42** | **695,601,385.76** |
| **Total de Activos No Circulantes** | **234,701,211** | **242,751,120** | | | |
| | | | **HACIENDA PÚBLICA/PATRIMONIO** | | |
| **Total del Activo** | **475,777,463** | **886,610,300** | | | |
| | | | **Hacienda Pública/Patrimonio Contribuido** | **-19,670,918** | **-14,963,712** |
| | | | Aportaciones | 0 | 0 |
| | | | Donaciones de Capital | 37,500.00 | 37,500 |
| | | | Actualización de la Hacienda Pública/Patrimonio | -19,708,417.50 | -15,001,212 |
| | | | **Hacienda Pública/Patrimonio Generado** | **179,783,365** | **205,972,627** |
| | | | Resultados del Ejercicio (Ahorro/ Desahorro) | -17,079,837.00 | -3,096,092 |
| | | | Resultados de Ejercicios Anteriores | 233,510,063.39 | 245,715,580 |
| | | | Revalúos | -34,323,346.25 | -34,323,346 |
| | | | Reservas | | |
| | | | Rectificaciones de Resultados de Ejercicios Anteriores | -2,323,514.78 | -2,323,515 |
| | | | **Exceso o Insuficiencia en la Actualización de la Hacienda Pública/Patrimonio** | **0** | **0** |
| | | | Resultado por Posición Monetaria | | |
| | | | Resultado por Tenencia de Activos no Monetarios | | |
| | | | **Total Hacienda Pública/Patrimonio** | **160,112,448** | **191,008,915** |
| | | | **Total del Pasivo y Hacienda Pública/Patrimonio** | **475,777,463** | **886,610,300** |

**COLEGIO DE BACHILLERES DEL ESTADO DE OAXACA**
**Balance Presupuestario - LDF**
**Del 1 de enero al 30 de junio de 2022**
**(PESOS)**

| Concepto | Estimado/ Aprobado | Devengado | Recaudado/ Pagado |
|---|---|---|---|
| **A. Ingresos Totales (A = A1+A2+A3)** | **1,163,175,048** | **936,316,856** | **836,097,137** |
| A1. Ingresos de Libre Disposición | 581,587,524 | 687,811,418 | 669,897,256 |
| A2. Transferencias Federales Etiquetadas | 581,587,524 | 248,505,437 | 166,199,881 |
| A3. Financiamiento Neto | | | |
| **B. Egresos Presupuestarios[1] (B = B1+B2)** | **1,163,175,048** | **936,316,856** | **836,097,137** |
| B1. Gasto No Etiquetado (sin incluir Amortización de la Deuda Pública) | 581,587,524 | 687,811,418 | 669,897,256 |
| B2. Gasto Etiquetado (sin incluir Amortización de la Deuda Pública) | 581,587,524 | 248,505,437 | 166,199,881 |
| **C. Remanentes del Ejercicio Anterior ( C = C1 + C2 )** | | **2,929,372** | **2,929,372** |
| C1. Remanentes de Ingresos de Libre Disposición aplicados en el periodo | | 1,464,686 | 1,464,686 |
| C2. Remanentes de Transferencias Federales Etiquetadas aplicados en el periodo | | 1,464,686 | 1,464,686 |
| **I. Balance Presupuestario (I = A – B + C)** | **0** | **2,929,372** | **2,929,372** |
| **II. Balance Presupuestario sin Financiamiento Neto (II = I - A3)** | **0** | **2,929,372** | **2,929,372** |
| **III. Balance Presupuestario sin Financiamiento Neto y sin Remanentes del Ejercicio Anterior (III= II - C)** | **0** | **0** | **0** |

| Concepto | Aprobado | Devengado | Pagado |
|---|---|---|---|
| **E. Intereses, Comisiones y Gastos de la Deuda (E = E1+E2)** | **0** | **0** | **0** |
| E1. Intereses, Comisiones y Gastos de la Deuda con Gasto No Etiquetado | | | |
| E2. Intereses, Comisiones y Gastos de la Deuda con Gasto Etiquetado | | | |
| **IV. Balance Primario (IV = III + E)** | **0** | **0** | **0** |

| Concepto | Estimado/ Aprobado | Devengado | Recaudado/ Pagado |
|---|---|---|---|
| **F. Financiamiento (F = F1 + F2)** | **0** | **0** | **0** |
| F1. Financiamiento con Fuente de Pago de Ingresos de Libre Disposición | | | |
| F2. Financiamiento con Fuente de Pago de Transferencias Federales Etiquetadas | | | |
| **G. Amortización de la Deuda (G = G1 + G2)** | **0** | **0** | **0** |
| G1. Amortización de la Deuda Pública con Gasto No Etiquetado | | | |
| G2. Amortización de la Deuda Pública con Gasto Etiquetado | | | |
| **A3. Financiamiento Neto (A3 = F – G )** | **0** | **0** | **0** |

| Concepto | Estimado/ Aprobado | Devengado | Recaudado/ Pagado |
|---|---|---|---|
| A1. Ingresos de Libre Disposición | 581,587,524 | 687,811,418 | 669,897,256 |
| **A3.1 Financiamiento Neto con Fuente de Pago de Ingresos de Libre Disposición (A3.1 = F1 – G1)** | **0** | **0** | **0** |
| F1. Financiamiento con Fuente de Pago de Ingresos de Libre Disposición | | | |
| G1. Amortización de la Deuda Pública con Gasto No Etiquetado | | | |
| B1. Gasto No Etiquetado (sin incluir Amortización de la Deuda Pública) | 581,587,524 | 687,811,418 | 669,897,256 |
| C1. Remanentes de Ingresos de Libre Disposición aplicados en el periodo | | | |
| **V. Balance Presupuestario de Recursos Disponibles (V = A1 + A3.1 – B 1 + C1)** | **0** | **0** | **0** |
| **VI. Balance Presupuestario de Recursos Disponibles sin Financiamiento Neto (VI = V – A3.1)** | **0** | **0** | **0** |

| Concepto | Estimado/ Aprobado | Devengado | Recaudado/ |
|---|---|---|---|
| A2. Transferencias Federales Etiquetadas | 581,587,524 | 248,505,437 | 166,199,881 |
| **A3.2 Financiamiento Neto con Fuente de Pago de Transferencias Federales Etiquetadas (A3.2 = F2 – G2)** | **0** | **0** | **0** |
| F2. Financiamiento con Fuente de Pago de Transferencias Federales Etiquetadas | | | |
| G2. Amortización de la Deuda Pública con Gasto Etiquetado | | | |
| B2. Gasto Etiquetado (sin incluir Amortización de la Deuda Pública) | 581,587,524 | 248,505,437 | 166,199,881 |
| C2. Remanentes de Transferencias Federales Etiquetadas aplicados en el periodo | | 1,464,686 | 1,464,686 |
| **VII. Balance Presupuestario de Recursos Etiquetados (VII = A2 + A3.2 – B2 + C2)** | **0** | **1,464,686** | **1,464,686** |
| **VIII. Balance Presupuestario de Recursos Etiquetados sin Financiamiento Neto (VIII = VII – A3.2)** | **0** | **1,464,686** | **1,464,686** |

**COLEGIO DE BACHILLERES DEL ESTADO DE OAXACA**
**Estado Analitico de Ingreso Detallado - LDF**
**Del 1 de enero al 30 de junio de 2022**
**(PESOS)**

| Concepto | Ingreso | | | | | Diferencia |
|---|---|---|---|---|---|---|
| | Estimado | Ampliaciones/ (Reducciones) | Modificado | Devengado | Recaudado | |
| **Ingresos de Libre Disposición** | | | | | | |
| **A. Impuestos** | | | | | | |
| **B. Cuotas y Aportaciones de Seguridad Social** | | | | | | |
| **C. Contribuciones de Mejoras** | | | | | | |
| **D. Derechos** | | | | | | |
| **E. Productos** | | | | | | |
| **F. Aprovechamientos** | | | | | | |
| **G. Ingresos por Ventas de Bienes y Servicios** | | | | | | |
| **H. Participaciones (H=h1+h2+h3+h4+h5+h6+h7+h8+h9+h10+h11)** | **0** | **0** | **0** | **0** | **0** | 0 |
| h1) Fondo General de Participaciones | | | | | | |
| h2) Fondo de Fomento Municipal | | | | | | |
| h3) Fondo de Fiscalización y Recaudación | | | | | | |
| h4) Fondo de Compensación | | | | | | |
| h5) Fondo de Extracción de Hidrocarburos | | | | | | |
| h6) Impuesto Especial Sobre Producción y Servicios | | | | | | |
| h7) 0.136% de la Recaudación Federal Participable | | | | | | |
| h8) 3.17% Sobre Extracción de Petróleo | | | | | | |
| h9) Gasolinas y Diésel | | | | | | |
| h10) Fondo del Impuesto Sobre la Renta | | | | | | |
| h11) Fondo de Estabilización de los Ingresos de las Entidades | | | | | | |
| **I. Incentivos Derivados de la Colaboración Fiscal (I=i1+i2+i3+i4+i5)** | **0** | **0** | **0** | **0** | **0** | 0 |
| i1) Tenencia o Uso de Vehículos | | | | | | |
| i2) Fondo de Compensación ISAN | | | | | | |
| i3) Impuesto Sobre Automóviles Nuevos | | | | | | |
| i4) Fondo de Compensación de Repecos-Intermedios | | | | | | |
| i5) Otros Incentivos Económicos | | | | | | |
| **J. Transferencias** | 581,587,524 | 386,966,472 | 968,553,996 | 687,811,418 | 669,897,256 | 280,742,578 |
| **K. Convenios** | | | | | | |
| k1) Otros Convenios y Subsidios | | | | | | |
| **L. Otros Ingresos de Libre Disposición (L=l1+l2)** | **0** | **0** | **0** | **0** | **0** | **0** |
| l1) Participaciones en Ingresos Locales | | | | | | |
| l2) Otros Ingresos de Libre Disposición | | | | | | |
| **I. Total de Ingresos de Libre Disposición (I=A+B+C+D+E+F+G+H+I+J+K+L)** | **581,587,524** | **386,966,472** | **968,553,996** | **687,811,418** | **669,897,256** | **280,742,578** |
| **Ingresos Excedentes de Ingresos de Libre Disposición** | | | | | | |
| **Transferencias Federales Etiquetadas** | | | | | | |
| **A. Aportaciones (A=a1+a2+a3+a4+a5+a6+a7+a8)** | **0** | **906,351** | **906,351** | **0** | **0** | 0 |
| a1) Fondo de Aportaciones para la Nómina Educativa y Gasto | | | | | | |
| a2) Fondo de Aportaciones para los Servicios de Salud | | | | | | |
| a3) Fondo de Aportaciones para la Infraestructura Social | | | | | | |
| a4) Fondo de Aportaciones para el Fortalecimiento de los Municipios y de las Demarcaciones Territoriales del Distrito Federal | | | | | | |
| a5) Fondo de Aportaciones Múltiples | 0 | 906,351 | 906,351 | 0 | 0 | 906,351 |
| a6) Fondo de Aportaciones para la Educación Tecnológica y de | | | | | | |
| a7) Fondo de Aportaciones para la Seguridad Pública de los Estados y del Distrito Federal | | | | | | |
| a8) Fondo de Aportaciones para el Fortalecimiento de las Entidades Federativas | | | | | | |
| **B. Convenios (B=b1+b2+b3+b4)** | **0** | **0** | **0** | **0** | **0** | **0** |
| b1) Convenios de Protección Social en Salud | | | | | | |
| b2) Convenios de Descentralización | | | | | | |
| b3) Convenios de Reasignación | | | | | | |
| b4) Otros Convenios y Subsidios | | | | | | |
| **C. Fondos Distintos de Aportaciones (C=c1+c2)** | **0** | **0** | **0** | **0** | **0** | **0** |
| c1) Fondo para Entidades Federativas y Municipios Productores de Hidrocarburos | | | | | | |
| c2) Fondo Minero | | | | | | |
| **D. Transferencias, Subsidios y Subvenciones, y Pensiones y Jubilaciones** | 581,587,524 | -3,849,191 | 577,738,333 | 248,505,437 | 166,199,881 | 329,232,896 |
| **E. Otras Transferencias Federales Etiquetadas** | | | | | | |
| **II. Total de Transferencias Federales Etiquetadas (II = A + B + C + D + E)** | **581,587,524** | **-2,942,840** | **578,644,684** | **248,505,437** | **166,199,881** | **330,139,247** |
| **III. Ingresos Derivados de Financiamientos (III = A)** | **0** | **0** | **0** | **0** | **0** | **0** |
| A. Ingresos Derivados de Financiamientos | | | | | | |
| **IV. Total de Ingresos (IV = I + II + III)** | **1,163,175,048** | **384,023,633** | **1,547,198,681** | **936,316,856** | **836,097,137** | **610,881,825** |
| **Datos Informativos** | | | | | | |
| 1. Ingresos Derivados de Financiamientos con Fuente de Pago de Ingresos de Libre Disposición | | | | | | |
| 2. Ingresos Derivados de Financiamientos con Fuente de Pago de Transferencias Federales Etiquetadas | | | | | | |
| **3. Ingresos Derivados de Financiamientos (3 = 1 + 2)** | **0** | **0** | **0** | **0** | **0** | **0** |

**COLEGIO DE BACHILLERES DEL ESTADO DE OAXACA**
**Informe Analítico de la Deuda Pública y Otros Pasivos - LDF**
**Del 1 de enero al 30 de junio de 2022**
**(PESOS)**

| Denominación de la Deuda Pública y Otros Pasivos | Saldo al 31 de diciembre de 2021 (d) | Disposiciones del Periodo (e) | Amortizaciones del Periodo (f) | Revaluaciones, Reclasificaciones y Otros Ajustes (g) | Saldo Final del Periodo (h) h=d+e-f+g | Pago de Intereses del Periodo (i) | Pago de Comisiones y demás costos asociados durante el Periodo (j) |
|---|---|---|---|---|---|---|---|
| **1. Deuda Pública (1=A+B)** | | | | | | | |
| A. Corto Plazo (A=a1+a2+a3) | | | | | | | |
| a1) Instituciones de Crédito | | | | | | | |
| a2) Títulos y Valores | | | | | | | |
| a3) Arrendamientos Financieros | | | | | | | |
| B. Largo Plazo (B=b1+b2+b3) | | | | | | | |
| b1) Instituciones de Crédito | | | | | | | |
| b2) Títulos y Valores | | | | | | | |
| b3) Arrendamientos Financieros | | | | | | | |
| **2. Otros Pasivos** | **695,601,386** | | | | **315,665,015** | | |
| **3. Total de la Deuda Pública y Otros Pasivos (3=1+2)** | | | | | | | |
| **4. Deuda Contingente [1] (Informativo)** | | | | | | | |
| A. Deuda Contingente 1 | | | | | | | |
| B. Deuda Contingente 2 | | | | | | | |
| C. Deuda Contingente XX | | | | | | | |
| **5. Valor de Instrumentos Bono Cupón Cero [2] (Informativo)** | | | | | | | |
| A. Instrumento Bono Cupón Cero 1 | | | | | | | |
| B. Instrumento Bono Cupón Cero 2 | | | | | | | |
| C. Instrumento Bono Cupón Cero XX | | | | | | | |

[1] Se refiere a cualquier Financiamiento sin fuente o garantía de pago definida, que sea asumida de manera solidaria o subsidiaria por las Entidades Federativas con sus Municipios, organismos descentralizados y empresas de participación estatal mayoritaria y fideicomisos, locales o municipales, y por los Municipios con sus respectivos organismos descentralizados y empresas de participación municipal mayoritaria.
[2] Se refiere al valor del Bono Cupón Cero que respalda el pago de los créditos asociados al mismo (Activo).

| Obligaciones a Corto Plazo (k) | Monto Contratado (l) | Plazo Pactado (m) | Tasa de Interés (n) | Comisiones y Costos Relacionados (o) | Tasa Efectiva (p) |
|---|---|---|---|---|---|
| **6. Obligaciones a Corto Plazo (Informativo)** | | | | | |
| A. Crédito 1 | | | | | |
| B. Crédito 2 | | | | | |
| C. Crédito XX | | | | | |

**COLEGIO DE BACHILLERES DEL ESTADO DE OAXACA**
**Informe Analitico de Obligaciones Diferentes de Financiamientos -LDF**
**Del 1 de enero al 30 de junio de 2022**
**(PESOS)**

| Denominación de las Obligaciones Diferentes de Financiamiento (c ) | Fecha del Contrato (d) | Fecha de inicio de operación del proyecto (e ) | Fecha de vencimiento (f) | Monto de la inversión pactado (g) | Plazo pactado (h) | Monto promedio mensual del pago de la contraprestación (i) | Monto promedio mensual del pago de la contraprestación correspondiente al pago de inversión (j) | Monto pagado de la inversión al 30 de junio de 2022 (k) | Monto pagado de la inversión actualizado al 30 de junio de 2022 (l) | Saldo pendiente por pagar de la inversión al 30 de junio de 2022 (m = g – l) |
|---|---|---|---|---|---|---|---|---|---|---|
| **A. Asociaciones Público Privadas (APP's) (A=a+b+c+d)** | | | | | | | | | | |
| a) APP 1 | | | | | | | | | | |
| b) APP 2 | | | | | | | | | | |
| c) APP 3 | | | | | | | | | | |
| d) APP XX | | | | | | | | | | |
| **B. Otros Instrumentos (B=a+b+c+d)** | | | | | | | | | | |
| a) Otro Instrumento 1 | | | | | | | | | | |
| b) Otro Instrumento 2 | | | | | | | | | | |
| c) Otro Instrumento 3 | | | | | | | | | | |
| d) Otro Instrumento XX | | | | | | | | | | |
| **C. Total de Obligaciones Diferentes de Financiamiento (C=A+B)** | | | | | | | | | | |

No aplica

**COLEGIO DE BACHILLERES DEL ESTADO DE OAXACA**
**Estado Analítico del Ejercicio del Presupuesto de Egresos Detallado - LDF**
**Clasificación por Objeto del Gasto (Capítulo y Concepto)**
**Del 1 de enero al 30 de junio de 2022**
**(PESOS)**

| Concepto | Egresos | | | | | Subejercicio |
|---|---|---|---|---|---|---|
| | Aprobado | Ampliaciones/ (Reducciones) | Modificado | Devengado | Pagado | |
| **I. Gasto No Etiquetado (I=A+B+C+D+E+F+G+H+I)** | **581,587,524** | **386,966,472** | **968,553,996** | **687,811,418** | **669,897,256** | **280,742,578** |
| **A. Servicios Personales (A=a1+a2+a3+a4+a5+a6+a7)** | 0 | 0 | 0 | 0 | 0 | 0 |
| a1) Remuneraciones al Personal de Carácter Permanente | | | | | | 0 |
| a2) Remuneraciones al Personal de Carácter Transitorio | | | | | | 0 |
| a3) Remuneraciones Adicionales y Especiales | | | | | | 0 |
| a4) Seguridad Social | | | | | | 0 |
| a5) Otras Prestaciones Sociales y Económicas | | | | | | 0 |
| a6) Previsiones | | | | | | 0 |
| a7) Pago de Estímulos a Servidores Públicos | | | | | | 0 |
| **B. Materiales y Suministros (B=b1+b2+b3+b4+b5+b6+b7+b8+b9)** | 0 | 0 | 0 | 0 | 0 | 0 |
| b1) Materiales de Administración, Emisión de Documentos y Artículos Oficiales | | | | | | 0 |
| b2) Alimentos y Utensilios | | | | | | 0 |
| b3) Materias Primas y Materiales de Producción y Comercialización | | | | | | 0 |
| b4) Materiales y Artículos de Construcción y de Reparación | | | | | | 0 |
| b5) Productos Químicos, Farmacéuticos y de Laboratorio | | | | | | 0 |
| b6) Combustibles, Lubricantes y Aditivos | | | | | | 0 |
| b7) Vestuario, Blancos, Prendas de Protección y Artículos Deportivos | | | | | | 0 |
| b8) Materiales y Suministros Para Seguridad | | | | | | 0 |
| b9) Herramientas, Refacciones y Accesorios Menores | | | | | | 0 |
| **C. Servicios Generales (C=c1+c2+c3+c4+c5+c6+c7+c8+c9)** | 0 | 0 | 0 | 0 | 0 | 0 |
| c1) Servicios Básicos | | | | | | 0 |
| c2) Servicios de Arrendamiento | | | | | | 0 |
| c3) Servicios Profesionales, Científicos, Técnicos y Otros Servicios | | | | | | 0 |
| c4) Servicios Financieros, Bancarios y Comerciales | | | | | | 0 |
| c5) Servicios de Instalación, Reparación, Mantenimiento y Conservación | | | | | | 0 |
| c6) Servicios de Comunicación Social y Publicidad | | | | | | 0 |
| c7) Servicios de Traslado y Viáticos | | | | | | 0 |
| c8) Servicios Oficiales | | | | | | 0 |
| c9) Otros Servicios Generales | | | | | | 0 |
| **D. Transferencias, Asignaciones, Subsidios y Otras Ayudas (D=d1+d2+d3+d4+d5+d6+d7+d8+d9)** | **581,587,524** | **386,966,472** | **968,553,996** | **687,811,418** | **669,897,256** | **280,742,578** |
| d1) Transferencias Internas y Asignaciones al Sector Público | 581,587,524 | 386,966,472 | 968,553,996 | 687,811,418 | 669,897,256 | 280,742,578 |
| d2) Transferencias al Resto del Sector Público | | | | | | 0 |
| d3) Subsidios y Subvenciones | | | | | | 0 |
| d4) Ayudas Sociales | | | | | | 0 |
| d5) Pensiones y Jubilaciones | | | | | | 0 |
| d6) Transferencias a Fideicomisos, Mandatos y Otros Análogos | | | | | | 0 |
| d7) Transferencias a la Seguridad Social | | | | | | 0 |
| d8) Donativos | | | | | | 0 |
| d9) Transferencias al Exterior | | | | | | 0 |
| **E. Bienes Muebles, Inmuebles e Intangibles (E=e1+e2+e3+e4+e5+e6+e7+e8+e9)** | 0 | 0 | 0 | 0 | 0 | 0 |
| e1) Mobiliario y Equipo de Administración | | | | | | 0 |
| e2) Mobiliario y Equipo Educacional y Recreativo | | | | | | 0 |
| e3) Equipo e Instrumental Médico y de Laboratorio | | | | | | 0 |
| e4) Vehículos y Equipo de Transporte | | | | | | 0 |
| e5) Equipo de Defensa y Seguridad | | | | | | 0 |
| e6) Maquinaria, Otros Equipos y Herramientas | | | | | | 0 |
| e7) Activos Biológicos | | | | | | 0 |
| e8) Bienes Inmuebles | | | | | | 0 |
| e9) Activos Intangibles | | | | | | 0 |
| **F. Inversión Pública (F=f1+f2+f3)** | 0 | 0 | 0 | 0 | 0 | 0 |
| f1) Obra Pública en Bienes de Dominio Público | | | | | | 0 |
| f2) Obra Pública en Bienes Propios | | | | | | 0 |
| f3) Proyectos Productivos y Acciones de Fomento | | | | | | 0 |
| **G. Inversiones Financieras y Otras Provisiones (G=g1+g2+g3+g4+g5+g6+g7)** | 0 | 0 | 0 | 0 | 0 | 0 |
| g1) Inversiones Para el Fomento de Actividades Productivas | | | | | | 0 |
| g2) Acciones y Participaciones de Capital | | | | | | 0 |
| g3) Compra de Títulos y Valores | | | | | | 0 |
| g4) Concesión de Préstamos | | | | | | 0 |
| g5) Inversiones en Fideicomisos, Mandatos y Otros Análogos | | | | | | 0 |
| Fideicomiso de Desastres Naturales (Informativo) | | | | | | 0 |
| g6) Otras Inversiones Financieras | | | | | | 0 |
| g7) Provisiones para Contingencias y Otras Erogaciones Especiales | | | | | | 0 |
| **H. Participaciones y Aportaciones (H=h1+h2+h3)** | 0 | 0 | 0 | 0 | 0 | 0 |
| h1) Participaciones | | | | | | 0 |
| h2) Aportaciones | | | | | | 0 |
| h3) Convenios | | | | | | 0 |
| **I. Deuda Pública (I=i1+i2+i3+i4+i5+i6+i7)** | 0 | 0 | 0 | 0 | 0 | 0 |
| i1) Amortización de la Deuda Pública | | | | | | 0 |
| i2) Intereses de la Deuda Pública | | | | | | 0 |
| i3) Comisiones de la Deuda Pública | | | | | | 0 |
| i4) Gastos de la Deuda Pública | | | | | | 0 |
| i5) Costo por Coberturas | | | | | | 0 |
| i6) Apoyos Financieros | | | | | | 0 |
| i7) Adeudos de Ejercicios Fiscales Anteriores (ADEFAS) | | | | | | 0 |

| Concepto | Egresos | | | | | Subejercicio |
|---|---|---|---|---|---|---|
| | Aprobado | Ampliaciones/ (Reducciones) | Modificado | Devengado | Pagado | |
| **II. Gasto Etiquetado (II=A+B+C+D+E+F+G+H+I)** | **581,587,524** | **-2,942,840** | **578,644,684** | **248,505,437** | **166,199,881** | **330,139,247** |
| **A. Servicios Personales (A=a1+a2+a3+a4+a5+a6+a7)** | 0 | 0 | 0 | 0 | 0 | 0 |
| a1) Remuneraciones al Personal de Carácter Permanente | | | | | | 0 |
| a2) Remuneraciones al Personal de Carácter Transitorio | | | | | | 0 |
| a3) Remuneraciones Adicionales y Especiales | | | | | | 0 |
| a4) Seguridad Social | | | | | | 0 |
| a5) Otras Prestaciones Sociales y Económicas | | | | | | 0 |
| a6) Previsiones | | | | | | 0 |
| a7) Pago de Estímulos a Servidores Públicos | | | | | | 0 |
| **B. Materiales y Suministros (B=b1+b2+b3+b4+b5+b6+b7+b8+b9)** | 0 | 0 | 0 | 0 | 0 | 0 |
| b1) Materiales de Administración, Emisión de Documentos y Artículos Oficiales | | | | | | 0 |
| b2) Alimentos y Utensilios | | | | | | 0 |
| b3) Materias Primas y Materiales de Producción y Comercialización | | | | | | 0 |
| b4) Materiales y Artículos de Construcción y de Reparación | | | | | | 0 |
| b5) Productos Químicos, Farmacéuticos y de Laboratorio | | | | | | 0 |
| b6) Combustibles, Lubricantes y Aditivos | | | | | | 0 |
| b7) Vestuario, Blancos, Prendas de Protección y Artículos Deportivos | | | | | | 0 |
| b8) Materiales y Suministros Para Seguridad | | | | | | 0 |
| b9) Herramientas, Refacciones y Accesorios Menores | | | | | | 0 |
| **C. Servicios Generales (C=c1+c2+c3+c4+c5+c6+c7+c8+c9)** | 0 | 0 | 0 | 0 | 0 | 0 |
| c1) Servicios Básicos | | | | | | 0 |
| c2) Servicios de Arrendamiento | | | | | | 0 |
| c3) Servicios Profesionales, Científicos, Técnicos y Otros Servicios | | | | | | 0 |
| c4) Servicios Financieros, Bancarios y Comerciales | | | | | | 0 |
| c5) Servicios de Instalación, Reparación, Mantenimiento y Conservación | | | | | | 0 |
| c6) Servicios de Comunicación Social y Publicidad | | | | | | 0 |
| c7) Servicios de Traslado y Viáticos | | | | | | 0 |
| c8) Servicios Oficiales | | | | | | 0 |
| c9) Otros Servicios Generales | | | | | | 0 |
| **D. Transferencias, Asignaciones, Subsidios y Otras Ayudas (D=d1+d2+d3+d4+d5+d6+d7+d8+d9)** | **581,587,524** | **-3,849,191** | **577,738,333** | **248,505,437** | **166,199,881** | **329,232,896** |
| d1) Transferencias Internas y Asignaciones al Sector Público | 581,587,524 | -3,849,191 | 577,738,333 | 248,505,437 | 166,199,881 | 329,232,896 |
| d2) Transferencias al Resto del Sector Público | | | | | | 0 |
| d3) Subsidios y Subvenciones | | | | | | 0 |
| d4) Ayudas Sociales | | | | | | 0 |
| d5) Pensiones y Jubilaciones | | | | | | 0 |
| d6) Transferencias a Fideicomisos, Mandatos y Otros Análogos | | | | | | 0 |
| d7) Transferencias a la Seguridad Social | | | | | | 0 |
| d8) Donativos | | | | | | 0 |
| d9) Transferencias al Exterior | | | | | | 0 |
| **E. Bienes Muebles, Inmuebles e Intangibles (E=e1+e2+e3+e4+e5+e6+e7+e8+e9)** | **0** | **906,351** | **906,351** | **0** | **0** | **906,351** |
| e1) Mobiliario y Equipo de Administración | 0 | 405,130 | 405,130 | 0 | 0 | 405,130 |
| e2) Mobiliario y Equipo Educacional y Recreativo | 0 | 501,221 | 501,221 | 0 | 0 | 501,221 |
| e3) Equipo e Instrumental Médico y de Laboratorio | | | | | | 0 |
| e4) Vehículos y Equipo de Transporte | | | | | | 0 |
| e5) Equipo de Defensa y Seguridad | | | | | | 0 |
| e6) Maquinaria, Otros Equipos y Herramientas | 0 | 0 | 0 | 0 | 0 | 0 |
| e7) Activos Biológicos | | | | | | 0 |
| e8) Bienes Inmuebles | | | | | | 0 |
| e9) Activos Intangibles | | | | | | 0 |
| **F. Inversión Pública (F=f1+f2+f3)** | 0 | 0 | 0 | 0 | 0 | 0 |
| f1) Obra Pública en Bienes de Dominio Público | | | | | | 0 |
| f2) Obra Pública en Bienes Propios | | | | | | 0 |
| f3) Proyectos Productivos y Acciones de Fomento | | | | | | 0 |
| **G. Inversiones Financieras y Otras Provisiones (G=g1+g2+g3+g4+g5+g6+g7)** | 0 | 0 | 0 | 0 | 0 | 0 |
| g1) Inversiones Para el Fomento de Actividades Productivas | | | | | | 0 |
| g2) Acciones y Participaciones de Capital | | | | | | 0 |
| g3) Compra de Títulos y Valores | | | | | | 0 |
| g4) Concesión de Préstamos | | | | | | 0 |
| g5) Inversiones en Fideicomisos, Mandatos y Otros Análogos | | | | | | 0 |
| Fideicomiso de Desastres Naturales (Informativo) | | | | | | 0 |
| g6) Otras Inversiones Financieras | | | | | | 0 |
| g7) Provisiones para Contingencias y Otras Erogaciones Especiales | | | | | | 0 |
| **H. Participaciones y Aportaciones (H=h1+h2+h3)** | 0 | 0 | 0 | 0 | 0 | 0 |
| h1) Participaciones | | | | | | 0 |
| h2) Aportaciones | | | | | | 0 |
| h3) Convenios | | | | | | 0 |
| **I. Deuda Pública (I=i1+i2+i3+i4+i5+i6+i7)** | **0** | **0** | **0** | **0** | **0** | **0** |
| i1) Amortización de la Deuda Pública | | | | | | 0 |
| i2) Intereses de la Deuda Pública | | | | | | 0 |
| i3) Comisiones de la Deuda Pública | | | | | | 0 |
| i4) Gastos de la Deuda Pública | | | | | | 0 |
| i5) Costo por Coberturas | | | | | | 0 |
| i6) Apoyos Financieros | | | | | | 0 |
| i7) Adeudos de Ejercicios Fiscales Anteriores (ADEFAS) | 0 | 0 | 0 | 0 | 0 | 0 |
| **III. Total de Egresos (III = I + II)** | **1,163,175,048** | **384,023,633** | **1,547,198,681** | **936,316,856** | **836,097,137** | **610,881,825** |

**COLEGIO DE BACHILLERES DEL ESTADO DE OAXACA**
**Estado Analítico del Ejercicio del Presupuesto de Egresos Detallado - LDF**
**Clasificación Administrativa**
**Del 1 de enero al 30 de junio de 2022**
**(PESOS)**

| Concepto | Egresos | | | | | Subejercicio |
|---|---|---|---|---|---|---|
| | Aprobado | Ampliaciones/ (Reducciones) | Modificado | Devengado | Pagado | |
| **I. Gasto No Etiquetado (I=A)** | **581,587,524** | **386,966,472** | **968,553,996** | **687,811,418** | **669,897,256** | **280,742,578** |
| A. Colegio de Bachilleres del Estado de Oaxaca | 581,587,524 | 386,966,472 | 968,553,996 | 687,811,418 | 669,897,256 | 280,742,578 |
| **II. Gasto Etiquetado (II=A)** | **581,587,524** | **-2,942,840** | **578,644,684** | **248,505,437** | **166,199,881** | **330,139,247** |
| A. Colegio de Bachilleres del Estado de Oaxaca | 581,587,524 | -2,942,840 | 578,644,684 | 248,505,437 | 166,199,881 | 330,139,247 |
| **III. Total de Egresos (III = I + II)** | **1,163,175,048** | **384,023,633** | **1,547,198,681** | **936,316,856** | **836,097,137** | **610,881,825** |

**COLEGIO DE BACHILLERES DEL ESTADO DE OAXACA**
**Estado Analítico del Ejercicio del Presupuesto de Egresos Detallado - LDF**
**Clasificación Funcional (Finalidad y Función)**
**Del 1 de enero al 30 de junio de 2022**
**(PESOS)**

| Concepto | Egresos | | | | | Subejercicio |
|---|---|---|---|---|---|---|
| | Aprobado | Ampliaciones/ (Reducciones) | Modificado | Devengado | Pagado | |
| **I. Gasto No Etiquetado (I=A+B+C+D)** | **581,587,524** | **386,966,472** | **968,553,996** | **687,811,418** | **669,897,256** | **280,742,578** |
| **A. Gobierno (A=a1+a2+a3+a4+a5+a6+a7+a8)** | **0** | **0** | **0** | **0** | **0** | **0** |
| a1) Legislación | | | | | | 0 |
| a2) Justicia | | | | | | 0 |
| a3) Coordinación de la Política de Gobierno | | | | | | 0 |
| a4) Relaciones Exteriores | | | | | | 0 |
| a5) Asuntos Financieros y Hacendarios | | | | | | 0 |
| a6) Seguridad Nacional | | | | | | 0 |
| a7) Asuntos de Orden Público y de Seguridad Interior | | | | | | 0 |
| a8) Otros Servicios Generales | | | | | | 0 |
| **B. Desarrollo Social (B=b1+b2+b3+b4+b5+b6+b7)** | **581,587,524** | **386,966,472** | **968,553,996** | **687,811,418** | **669,897,256** | **280,742,578** |
| b1) Protección Ambiental | | | | | | 0 |
| b2) Vivienda y Servicios a la Comunidad | | | | | | 0 |
| b3) Salud | | | | | | 0 |
| b4) Recreación, Cultura y Otras Manifestaciones Sociales | | | | | | 0 |
| b5) Educación | 581,587,524 | 386,966,472 | 968,553,996 | 687,811,418 | 669,897,256 | 280,742,578 |
| b6) Protección Social | | | | | | 0 |
| b7) Otros Asuntos Sociales | | | | | | 0 |
| **C. Desarrollo Económico (C=c1+c2+c3+c4+c5+c6+c7+c8+c9)** | **0** | **0** | **0** | **0** | **0** | **0** |
| c1) Asuntos Económicos, Comerciales y Laborales en General | | | | | | 0 |
| c2) Agropecuaria, Silvicultura, Pesca y Caza | | | | | | 0 |
| c3) Combustibles y Energía | | | | | | 0 |
| c4) Minería, Manufacturas y Construcción | | | | | | 0 |
| c5) Transporte | | | | | | 0 |
| c6) Comunicaciones | | | | | | 0 |
| c7) Turismo | | | | | | 0 |
| c8) Ciencia, Tecnología e Innovación | | | | | | 0 |
| c9) Otras Industrias y Otros Asuntos Económicos | | | | | | 0 |
| **D. Otras No Clasificadas en Funciones Anteriores (D=d1+d2+d3+d4)** | **0** | **0** | **0** | **0** | **0** | **0** |
| d1) Transacciones de la Deuda Pública / Costo Financiero de la | | | | | | 0 |
| d2) Transferencias, Participaciones y Aportaciones Entre Diferentes Niveles y Órdenes de Gobierno | | | | | | 0 |
| d3) Saneamiento del Sistema Financiero | | | | | | 0 |
| d4) Adeudos de Ejercicios Fiscales Anteriores | | | | | | 0 |
| **II: Gasto Etiquetado (II=A+B+C+D)** | **581,587,524** | **-2,942,840** | **578,644,684** | **248,505,437** | **166,199,881** | **330,139,247** |
| **A. Gobierno (A=a1+a2+a3+a4+a5+a6+a7a+a8)** | **0** | **0** | **0** | **0** | **0** | **0** |
| a1) Legislación | | | | | | 0 |
| a2) Justicia | | | | | | 0 |
| a3) Coordinación de la Política de Gobierno | | | | | | 0 |
| a4) Relaciones Exteriores | | | | | | 0 |
| a5) Asuntos Financieros y Hacendarios | | | | | | 0 |
| a6) Seguridad Nacional | | | | | | 0 |
| a7) Asuntos de Orden Público y de Seguridad Interior | | | | | | 0 |
| a8) Otros Servicios Generales | | | | | | 0 |
| **B. Desarrollo Social (B=b1+b2+b3+b4+b5+b6+b7)** | **581,587,524** | **-2,942,840** | **578,644,684** | **248,505,437** | **166,199,881** | **330,139,247** |
| b1) Protección Ambiental | | | | | | 0 |
| b2) Vivienda y Servicios a la Comunidad | | | | | | 0 |
| b3) Salud | | | | | | 0 |
| b4) Recreación, Cultura y Otras Manifestaciones Sociales | | | | | | 0 |
| b5) Educación | 581,587,524 | -2,942,840 | 578,644,684 | 248,505,437 | 166,199,881 | 330,139,247 |
| b6) Protección Social | | | | | | 0 |
| b7) Otros Asuntos Sociales | | | | | | 0 |
| **C. Desarrollo Económico (C=c1+c2+c3+c4+c5+c6+c7+c8+c9)** | **0** | **0** | **0** | **0** | **0** | **0** |
| c1) Asuntos Económicos, Comerciales y Laborales en General | | | | | | 0 |
| c2) Agropecuaria, Silvicultura, Pesca y Caza | | | | | | 0 |
| c3) Combustibles y Energía | | | | | | 0 |
| c4) Minería, Manufacturas y Construcción | | | | | | 0 |
| c5) Transporte | | | | | | 0 |
| c6) Comunicaciones | | | | | | 0 |
| c7) Turismo | | | | | | 0 |
| c8) Ciencia, Tecnología e Innovación | | | | | | 0 |
| c9) Otras Industrias y Otros Asuntos Económicos | | | | | | 0 |
| **D. Otras No Clasificadas en Funciones Anteriores (D=d1+d2+d3+d4)** | **0** | **0** | **0** | **0** | **0** | **0** |
| d1) Transacciones de la Deuda Pública / Costo Financiero de la | | | | | | 0 |
| d2) Transferencias, Participaciones y Aportaciones Entre Diferentes Niveles y Órdenes de Gobierno | | | | | | 0 |
| d3) Saneamiento del Sistema Financiero | | | | | | 0 |
| d4) Adeudos de Ejercicios Fiscales Anteriores | 0 | 0 | 0 | 0 | 0 | 0 |
| **III. Total de Egresos (III = I + II)** | **1,163,175,048** | **384,023,633** | **1,547,198,681** | **936,316,856** | **836,097,137** | **610,881,825** |

**COLEGIO DE BACHILLERES DEL ESTADO DE OAXACA**
**Estado Analítico del Ejercicio del Presupuesto de Egresos Detallado - LDF**
**Clasificación de Servicios Personales por Categoría**
**Del 1 de enero al 30 de junio de 2022**
**(PESOS)**

| Concepto | Egresos | | | | | Subejercicio |
|---|---|---|---|---|---|---|
| | Aprobado | Ampliaciones/ (Reducciones) | Modificado | Devengado | Pagado | |
| **I. Gasto No Etiquetado (I=A+B+C+D+E+F)** | **549,030,737** | **-554,111** | **548,476,626** | **285,652,317** | **275,153,871** | **262,824,309** |
| A. Personal Administrativo | | | | | | 0 |
| B. Magisterio | 549,030,737 | -1,548,133 | 547,482,603 | 285,652,317 | 275,153,871 | 261,830,286 |
| C. Servicios de Salud (C=c1+c2) | | | | | | 0 |
| c1) Personal Administrativo | | | | | | 0 |
| c2) Personal Médico, paramédico y afín | | | | | | 0 |
| D. Seguridad Pública | | | | | | 0 |
| E. Gastos asociados a la implementación de nuevas leyes federales o reformas a las mismas (E=e1+e2) | | | | | | 0 |
| e1) Nombre del Programa o Ley 1 | | | | | | 0 |
| e2) Nombre del Programa o Ley 2 | | | | | | 0 |
| F. Sentencias laborales definitivas | 0 | 994,023 | 994,023 | 0 | 0 | 994,023 |
| **II. Gasto Etiquetado (I=A+B+C+D+E+F)** | **549,030,737** | **-554,111** | **548,476,626** | **237,016,664** | **157,683,959** | **311,459,962** |
| A. Personal Administrativo | | | | | | 0 |
| B. Magisterio | 549,030,737 | -554,111 | 548,476,626 | 237,016,664 | 157,683,959 | 311,459,962 |
| C. Servicios de Salud (C=c1+c2) | | | | | | 0 |
| c1) Personal Administrativo | | | | | | 0 |
| c2) Personal Médico, paramédico y afín | | | | | | 0 |
| D. Seguridad Pública | | | | | | 0 |
| E. Gastos asociados a la implementación de nuevas leyes federales o reformas a las mismas (E=e1+e2) | | | | | | 0 |
| e1) Nombre del Programa o Ley 1 | | | | | | 0 |
| e2) Nombre del Programa o Ley 2 | | | | | | 0 |
| F. Sentencias laborales definitivas | | | | | | 0 |
| **III. Total de Gasto en Servicios Personales (III = I + II)** | **1,098,061,473** | **-1,108,221** | **1,096,953,252** | **522,668,981** | **432,837,829** | **574,284,271** |

COLEGIO DE BACHILLERES DEL ESTADO DE OAXACA

**Informe sobre Estudios Actuariales - LDF**

| | Pensiones y jubilaciones | Salud | Riesgos de trabajo | Invalidez y vida | Otras prestaciones sociales |
|---|---|---|---|---|---|
| **Tipo de Sistema** | | | | | |
| Prestación laboral o Fondo general para trabajadores del estado o Beneficio definido, Contribución definida o Mixto | | | | | |
| **Población afiliada** | | | | | |
| Activos | | | | | |
| Edad máxima | | | | | |
| Edad mínima | | | | | |
| Edad promedio | | | | | |
| Pensionados y Jubilados | | | | | |
| Edad máxima | | | | | |
| Edad mínima | | | | | |
| Edad promedio | | | | | |
| Beneficiarios | | | | | |
| Promedio de años de servicio (trabajadores activos) | | | | | |
| Aportación individual al plan de pensión como % del salario | | | | | |
| Aportación del ente público al plan de pensión como % del salario | | | | | |
| Crecimiento esperado de los pensionados y jubilados (como %) | | | | | |
| Crecimiento esperado de los activos (como %) | | | | | |
| Edad de Jubilación o Pensión | | | | | |
| Esperanza de vida | | | | | |
| **Ingresos del Fondo** | | | | | |
| Ingresos Anuales al Fondo de Pensiones | | | | | |
| **Nómina anual** | | | | | |
| Activos | | | | | |
| Pensionados y Jubilados | | | | | |
| Beneficiarios de Pensionados y Jubilados | | | | | |
| **Monto mensual por pensión** | | | | | |
| Máximo | | | | | |
| Mínimo | | | | | |
| Promedio | | | | | |
| **Monto de la reserva** | | | | | |
| **Valor presente de las obligaciones** | | | | | |
| Pensiones y Jubilaciones en curso de pago | | | | | |
| Generación actual | | | | | |
| Generaciones futuras | | | | | |
| **Valor presente de las contribuciones asociadas a los sueldos futuros de cotización** | | | | | |
| Generación actual | | | | | |
| Generaciones futuras | | | | | |
| **Valor presente de aportaciones futuras** | | | | | |
| Generación actual | | | | | |
| Generaciones futuras | | | | | |
| Otros Ingresos | | | | | |
| **Déficit/superávit actuarial** | | | | | |
| Generación actual | | | | | |
| Generaciones futuras | | | | | |
| **Periodo de suficiencia** | | | | | |
| Año de descapitalización | | | | | |
| Tasa de rendimiento | | | | | |
| **Estudio actuarial** | | | | | |
| Año de elaboración del estudio actuarial | | | | | |
| Empresa que elaboró el estudio actuarial | | | | | |

No aplica

GOBIERNO DEL ESTADO
DE OAXACA

# COLEGIO DE ESTUDIOS CIENTÍFICOS Y TECNOLÓGICOS DEL ESTADO DE OAXACA

## I.- RESULTADOS GENERALES

Para el cumplimiento de metas y objetivos establecidos en el Programa Anual 2022, correspondiente al Segundo Trimestre, enero-junio de 2022 y por ende la ejecución del presupuesto autorizado para dicho ejercicio, se llevó a cabo de seguimiento de diversos proyectos de acuerdo a las actividades programadas, con ello se da estricto cumplimiento a lo dispuesto en el Artículo 130 B Primer párrafo del Reglamento de la Ley Estatal de Presupuesto y Responsabilidad Hacendaria, que establece *"La Secretaría dará seguimiento al cumplimiento de las metas programadas en el POA, así como a la ejecución del presupuesto de gasto de operación calendarizado de las Dependencias y Entidades*".

## I.- CREAR PROCESO INFORMÁTICO PARA EL MANEJO EFICIENTE DE LA INFORMACIÓN ESCOLAR Y ADMINISTRATIVA

El Departamento de Sistemas, Redes y Soporte Técnico continúa realizando sus funciones y actividades de manera oportuna, dándole seguimiento y continuidad a los servicios brindados. Respecto al presente trimestre se desarrolló el módulo de factura electrónica para actualizar a la versión 4.0; utilizado para la generación de órdenes de pago por los servicios brindados en los diferentes centros educativos. Mismo que fue solicitado a través del oficio: SF/SSI/DIR/CTl/DCl/1918/2022 enviado a la Dirección de Administración del Colegio. La aplicación se conecta al sistema de ingresos de Oaxaca (SIOX), de la Secretaría de Finanzas del Gobierno del Estado; a través de nuestra infraestructura tecnológica y el servicio de intercambio de datos proporcionado por la misma Secretaría. Además, se capacita al usuario operador del módulo de factura electrónica versión 4.0, bajo la coordinación y seguimiento del soporte técnico del sistema SIOX.

Finalmente, se realzaron los mantenimientos necesarios y solicitados de los sistemas ARIES, iNOVA y webmenú. Mismos que fueron necesarios para que se cumplieran con las necesidades que las áreas responsables de la información. Cumpliendo la meta al 100%.

## II.- OPERAR CONVENIO CON EL SECTOR PRODUCTIVO Y DE EDUCACIÓN MEDIA SUPERIOR

En este trimestre se programó el seguimiento a la operación de 10 convenios, como se detalla a continuación:

1. En seguimiento al Convenio signado con la Benemérita Universidad de Oaxaca en la página web del Colegio; se hizo la invitación a personal docente y administrativo al Primer Encuentro Académico Nacional. El objetivo de este Convenio de colaboración es el otorgamiento de becas a los educandos y cursos para docentes y administrativos.
2. De conformidad con el Convenio celebrado con la Defensoría de los Derechos Humanos del Pueblo de Oaxaca, se impartió la plática: Los Derechos de los Adolescentes para los educandos de los Centros EMSaD: 09 San Pedro Cajonos, 26 Chichicapam, 47 San Miguel Chicahua, 48 Zegache, 63 San Sebastián Nopalera y 69 San Martín Itunyoso. Este Documento tiene como objetivo que los educandos conozcan todo lo relacionado a los Derechos Humanos, su protección y la efectividad en su vida.
3. En seguimiento al Convenio de colaboración signado con el Instituto Estatal de Educación para Adultos, se dieron las pláticas y capacitación para los estudiantes en el plantel 17 Ayutla y el Centro EMSaD 74 Magdalena Jaltepec. Este convenio tiene como objetivo que los educandos realicen su servicio social alfabetizando a las personas en las comunidades del Estado.
4. De conformidad con el Convenio celebrado con la Unidad Oaxaca del Instituto Politécnico Nacional, nos compartieron la invitación al Campamento Virtual Reto Posible Oaxaca, dirigido a

docentes para los talleres y capacitación y así cuenten con las herramientas necesarias para enseñar emprendimiento de alto impacto. Este convenio de colaboración signado tiene como objetivo apoyar la profesionalización de los docentes de este Colegio.

5. En seguimiento al convenio de colaboración celebrado con el Instituto de San Miguel El Grande que tiene como objetivo dar apoyos a los estudiantes para seguir su educación superior por consiguiente, están dando a conocer su oferta educativa en los centros educativos ubicados en la región de la Mixteca.
6. Acorde al convenio de colaboración celebrado con la Secretaria de Salud del Estado, que tiene como objetivo llevar acciones a la población estudiantil y trabajadores para una vida saludable y libre de humo de tabaco, por lo que se dio en forma presencial a los trabajadores de confianza de las áreas Académica, EMSaD y Vinculación con el Sector Productivo, la plática de "Los daños que ocasiona el tabaco". Esta plática tiene como finalidad que el edificio ubicado en la Privada de Laureles número 312, Colonia Reforma en esta ciudad, sea certificado como Espacio Libre de Humo de Tabaco y Centro Saludable.
7. También se ha dado seguimiento a los convenios con las Instituciones de Educación Superior Particulares y Públicas como son la Universidad Anáhuac.
8. Centro Universitario Casandoo.
9. Instituto Tecnológico del Istmo.
10. Escuelas de Idiomas como es Berlitz. Además, El Centro Universitario Casandoo dará un curso de orientación educativa virtual a los estudiantes; lo anterior, con el objeto que los educandos próximos a egresar tomen una decisión acertada para cursar su educación superior.

## III.- DAR SEGUIMIENTO AL RESULTADO DE LA EDUCACIÓN MEDIA SUPERIOR

Se ha dado seguimiento al cumplimiento de metas, así como realizado los reportes de avance de gestión que reflejan la programación y ejecución de los recursos autorizados.

## IV.- OPERAR EL MARCO CURRICULAR EN PLANTEL DE BACHILLERATO TECNOLÓGICO

En el trimestre abril-junio la Dirección Académica llevó a cabo un seguimiento puntual del servicio educativo, desde reuniones virtuales que de forma independiente se realizaron con cada plantel, a fin de analizar juntos la atención a la planeación didáctica, como herramienta fundamental del proceso enseñanza-aprendizaje.

De igual forma se fortaleció la planeación estratégica, al participar el personal directivo de planteles y Presidentes de Academia en el Taller de PMC 2022-2023 impartido por la Dirección General de Bachillerato, desde la invitación efectuada por la Coordinación de ODES de los CECyTEs.

Cabe señalar que, desde la operatividad de los planteles, se cumplió con el servicio educativo cumpliendo con la carga horaria asignada al personal docente, a lo que se sumó la contratación de personal provisional para atender la supervisión a la práctica clínica, debido a que en el semestre 2022-1 se retomó la práctica de los estudiantes de la carrera técnica de Enfermería General en los diversos campos clínicos de los SSO.

**Actividad.** Realizar el proceso de titulación de los egresados que lo solicitan, en los planteles de Bachillerato Tecnológico.

En cumplimiento a los protocolos de titulación programados para el año 2022, el día 20 de mayo del año en curso, se atendió por la opción de titulación Automática a 3 egresados de la carrera de Soporte y Mantenimiento en Equipo de Cómputo, que fueron estudiantes de la Extensión Huajuapan.

## V.- OPERAR EL MARCO CURRICULAR COMÚN EN BACHILLERATO GENERAL

**Actividad:** Evaluación a los centros de Bachillerato General en sus procesos académico-administrativos.

Derivado de la Emergencia Sanitaria para combatir y controlar la epidemia generada por el SARS-COV-2(COVID-19) y que en el estado de Oaxaca siguen suspendidas las actividades presenciales académico-administrativas en los Centros Educativos, y siguiendo con las indicaciones sanitarias emitidas por las autoridades federales y estatales. Por ello se pospusieron las visitas in situ a los centros educativos para la evaluación de sus procesos académico-administrativos.

No obstante, en este trimestre se atendieron a distancia a 17 Centros EMSaD:

05 Tepetlapa, 07 Peñoles, 08 San Pablo Coatlán, 09 San Pedro Cajonos, 12 Juquila Mixes, 13 San Baltazar Loxicha, 14 Zapotitlán Laguna, 15 Santa María Ozolotepec, 16 Santiago Comaltepec, 17 San José del Pacifico, 18 Sindihui, 19 Santa Inés de Zaragoza, 20 San Miguel Peras, 21 San Miguel del Puerto, 23 Cabecera Nueva, 28 Collantes y 29 Guerrero Itundujia.

Con el objetivo de evaluar los avances en los procesos académico-administrativos esenciales como son:

1) Planes de Promoción Escolar 2022-2

2) Seguimiento parcial de las metas de los Planes de Mejora Continua.

3) Sistema de Operación y Seguimiento correspondiente al semestre 2022-1

4) Revisión y evaluación de las actividades de promoción escolar 2022-2 y

5) Reporte de avances de pronóstico de matrícula de 3° y 5° correspondiente al semestre 2022-2

Es importante mencionar que, una vez concluido el período de contingencia sanitaria, será necesario realizar las 17 visitas In Situ para complementar la evaluación; por tal motivo, se reprogramarán de acuerdo a las instrucciones que emitan las autoridades competentes.

**Actividad:** Seguimiento de los centros de Bachillerato General para verificar los procesos académico-administrativos.

Atendiendo las indicaciones sanitarias emitidas por las autoridades federales y estatales fueron pospuestas las visitas in situ a los centros educativos para el seguimiento de sus procesos académico-administrativos.

No obstante, en este trimestre se atendieron a distancia a los 6 centros EMSaD:

05 Tepetlapa, 07 Peñoles, 09 San Pedro Cajonos, 12 Juquila Mixes, 16 Santiago Comaltepec y 17 San José del Pacífico.

Ello, con el objetivo de dar seguimiento a los siguientes procesos:

a) Indicadores de captación de estudiantes de nuevo ingreso
b) Monitoreo del Sistema de Operación y Seguimiento correspondiente al semestre 2022-1
c) Seguimiento de pronóstico de matrícula de 3° y 5° correspondiente al semestre 2022-2.

## VI.- REALIZAR ACTIVIDADES ACADEMICAS, CULTURALES Y DEPORTIVAS

Debido a la contingencia sanitaria del COVID-19 se ejecutando los talleres de divulgación científica de manera virtual a través del uso de plataformas digitales se impartieron 24 conferencias y talleres de temas relacionados al programa ciencia y conciencia, dichos eventos fueron de gran impacto para la comunidad CECyTEO. Los ponentes fueron divulgadores de la ciencia y tecnología a nivel nacional y mundial, las conferencias y talleres han coadyuvado en el aprendizaje y conocimiento de la ciencia y tecnología en los alumnos. Cabe recalcar que los ponentes participaron de manera altruista ya que se tiene un convenio con el programa "Adopta una Prepa Capitulo España".

## VII.- EVALUAR CENTROS EDUCATIVOS DE NIVEL MEDIO SUPERIOR EN APEGO A LOS LINEAMIENTOS DE MEJORA CONTINUA

**Actividad.** Establecimiento del programa de trabajo con el personal de los planteles de Bachillerato Tecnológico para el adecuado desarrollo de los cursos de inducción y propedéutico a los alumnos de nuevo ingreso.

Actividad que tiene un avance importante, dado que ya se tiene el material del curso de inducción propuesto por la Dirección Académica, así como actividades para el curso propedéutico, elaboradas por el personal del Departamento de Planes y Programas. Fue necesario posponerla al mes de julio, debido a que se está en espera de los manuales que emite la COSFAC para el curso propedéutico y que son enviados por la Coordinación de ODES de los CECyTEs.

## VIII.- EMITIR TITULOS ELECTRÓNICOS A ALUMNOS DE BACHILLERATO TECNOLÓGICO

Durante este trimestre se entregaron 2363 Representaciones Gráficas de Títulos a 41 Planteles del servicio de Bachillerato Tecnológico, como a continuación se detalla:

| NÚMERO DE PLANTEL | NOMBRE DEL PLANTEL | TOTAL DE TÍTULOS | NÚMERO DE PLANTEL | NOMBRE DEL PLANTEL | TOTAL DE TÍTULOS |
|---|---|---|---|---|---|
| 1 | OAXACA | 100 | 22 | IXTEPEC | 3 |
| 2 | CUICATLÁN | 56 | 23 | JUCHITÁN | 32 |
| 3 | IXTLÁN | 114 | 24 | SAN ESTEBAN ATATLAHUCA | 19 |
| 4 | TUTUTEPEC | 55 | 25 | SAN PABLO HUIXTEPEC | 52 |
| 5 | ETLA | 75 | 26 | SAN DIONISIO DEL MAR | 12 |
| 6 | EL BARRIO | 87 | 27 | LA MIXTEQUITA | 13 |
| 7 | TELIXTLAHUACA | 55 | 28 | AYOTZINTEPEC | 57 |
| 8 | YOLOMÉCATL | 24 | 29 | XOXOCOTLÁN | 55 |
| 9 | VALLE NACIONAL | 46 | 30 | SAN PEDRO SINIYUVI | 87 |
| 10 | SANTA MARÍA ZACATEPEC | 57 | 31 | SANTA ELENA EL TULE | 95 |
| 11 | MARÍA LOMBARDO | 47 | 32 | CERRO QUEMADO | 10 |
| 12 | JAMILTEPEC | 137 | 33 | CHAHUITES | 29 |
| 13 | ASTATA | 41 | 34 | GUEVEA DE HUMBOLDT | 31 |
| 14 | EL CAMARÓN | 35 | 35 | SAN JOSÉ AYUQUILA | 62 |
| 15 | JICAYÁN | 52 | 36 | BENEMÉRITO JUÁREZ | 27 |
| 16 | MITLA | 58 | 37 | SAN GABRIEL MIXTEPEC | 73 |
| 17 | AYUTLA | 23 | 38 | SANTA MARÍA HUATULCO | 48 |
| 18 | TEHUANTEPEC | 388 | 39 | SAN JOSÉ LACHIGUIRÍ | 36 |
| 19 | CANDELARIA LOXICHA | 41 | 40 | SANTA MARÍA ATZOMPA | 58 |
| 20 | ASUNCIÓN IXTALTEPEC | 8 | 41 | SANTO DOMINGO TONALÁ | 25 |
| 21 | SAN PEDRO POCHUTLA | 40 | | | |

## IX.- CAPACITAR AL PERSONAL DOCENTE, DIRECTIVO Y ADMINISTRATIVO

La Jornada de Capacitación Administrativa 2021-1 se llevó a cabo del 23 al 26 de mayo de 2022, cumpliendo un total de 30 horas de capacitación, y que debido a la contingencia actual y en total apego a las medidas preventivas derivadas de la emergencia sanitaria generada por el virus SARS-CoV2, se llevó a cabo en línea y se impartieron 8 cursos, conferencias en los que se capacitó al personal docente del Colegio de la siguiente manera:

Bachillerato Tecnológico se capacitaron a 80 participantes, para Bachillerato General se capacitaron a 53 participantes y para oficinas centrales 25 participantes

Los cursos impartidos fueron:

| | **CURSOS** |
|---|---|
| 1 | Curso de actualización de Office |
| 2 | Educación y Desarrollo Humano (Desarrollo de Habilidades para la convivencia escolar) |
| 3 | Hábitos de gente altamente efectiva |
| 4 | Cómo leer y por qué (Promoción de la lectura en la escuela) |
| 5 | Curso de reparación de motores eléctricos de aparatos domésticos |
| 6 | Manejo correcto de las redes sociales (Marketing digital) |
| 7 | El autoconocimiento como puente a la conciencia plena y la asertividad |
| 8 | Creación y edición de imágenes vectoriales en Corel Draw |

**Elaboración de Diagnósticos**

En este trimestre se llevó a cabo el diagnóstico para la detección de necesidades de capacitación en el personal docente de base del CECyTEO, del resultado de este diagnóstico se hará la propuesta de la Jornada de Capacitación Administrativa que se llevará a cabo en el mes de mayo.

**Procesos públicos para el ingreso, promoción y reconocimiento del personal docente de los centros educativos, implementado**

En el marco de la Ley General del Sistema para la Carrera de las Maestras y los Maestros y de conformidad con el Acuerdo que contiene las disposiciones, criterios e indicadores para la realización del proceso de admisión en educación media superior, ciclo escolar 2022-2023, se llevó a cabo reunión con las direcciones Académicas y de Planeación del CECYTEO, para coordinar los trabajos que se llevarán a cabo en el mes de agosto para el evento de asignación de espacios.

## X.- IMPARTIR CLASES EN BACHILLERATO TECNOLÓGICO

En este trimestre la carga horaria se vió impactada por la contratación de personal del campo disciplinar de Enfermería, a fin de atender la supervisión de la práctica clínica de los estudiantes de la carrera de Enfermería General que se oferta en los planteles 8 Yolomecatl y 13 Astata. Cabe señalar que después de cuarto semestre sin atender esta actividad académica por las medidas tomadas ante el COVID-19, los Servicios de Salud de Oaxaca autorizaron su realización.

## XI.- IMPARTIR CLASES EN BACHILLERATO GENERAL

Para que todo el personal docente de las cinco áreas de conocimiento con adscripción en los 65 centros educativos EMSaD puedan atender las Unidades de Aprendizaje Curricular (UAC) establecidas en el plan de estudios de bachillerato general, así como la oportuna atención a la demanda escolar, se asignaron en el mes de enero un total de 10,212 horas clase por término del semestre 2021-2 y en los meses de febrero y marzo se estableció un total de 10,240 horas clase por inicio del semestre 2022-1.

Estas horas se consideran en específico: atención del proceso enseñanza aprendizaje, abordaje de contenidos establecidos en cada programa de estudio y la aplicación de programas de acompañamiento estudiantil ( club de aprendizaje académico y asesoría individual) con los cuales se favorece la permanencia escolar.

Es importante precisar que el pronóstico de horas que se impartirían depende al 100% de la matrícula escolar a atender, motivo por el cual existe disminución de horas clase, considerando que en el 2022-2 pudiera mantenerse y/o elevarse.

## XII.- REALIZAR VISITAS DE INSPECCIÓN A INSTITUCIONES DE EDUCACIÓN MEDIA SUPERIOR

Derivado de la Emergencia Sanitaria para combatir y controlar la epidemia generada por el SARS-COV-2(COVID-19) y que en el estado de Oaxaca sigue suspendidas las actividades presenciales académico-administrativas en los Centros Educativos, y siguiendo con las indicaciones sanitarias emitidas por las autoridades federales y estatales. Por esa razón fueron pospuestas las visitas in situ a los centros educativos para realizar las visitas de inspección en sus procesos académico-administrativos.

No obstante, se atendieron a distancia: 05 Tepetlapa, 07 Peñoles, 09 San Pedro Cajonos, 12 Juquila Mixes, 16 Santiago Comaltepec y 17 San José del Pacífico.

| | |
|---|---|
| 1 | •05 Tepetlapa |
| 2 | •07 Peñoles |
| 3 | •09 San Pedro Cajonos |
| 4 | •12 Juquila Mixes |
| 5 | •16 Santiago Comaltepec |
| 6 | •17 San José del Pacífico |

Con el objetivo de realizar la inspección a sus indicadores de captación de estudiantes de nuevo ingreso, monitoreo del Sistema de Operación y Seguimiento correspondiente al semestre 2022-1, así también se realizó el seguimiento de pronóstico de matrícula de 3° y 5° correspondiente al semestre 2022-2.

Es de suma importancia realizar estas 6 visitas In Situ para el seguimiento en lo relacionado al Ambiente Escolar, Imagen del Centro, Puntualidad y Disciplina, entre otros aspectos que se consideran relevantes al momento de la visita en los centros EMSaD mencionados, por tal motivo, se reprogramarán de acuerdo a las instrucciones emitidas por las autoridades competentes.

**Gobierno del Estado de Oaxaca**

**UR: 507 - COLEGIO DE ESTUDIOS CIENTÍFICOS Y TECNOLÓGICOS DEL ESTADO DE OAXACA**

**Estado de Situación Financiera**

**Del 1° de enero al 30 de junio de 2022 y 2021**

**(Pesos)**

Gobierno del Estado

| CONCEPTO | EJERCICIO FISCAL 2022 | EJERCICIO FISCAL 2021 |
|---|---|---|
| ACTIVO | | |
| **ACTIVO CIRCULANTE** | | |
| EFECTIVO Y EQUIVALENTES | 133,734,080 | 188,371,566 |
| DERECHOS A RECIBIR EFECTIVO O EQUIVALENTES | 32,098,385 | 20,927,121 |
| DERECHOS A RECIBIR BIENES O SERVICIOS | 0 | 0 |
| INVENTARIOS | 0 | 0 |
| ALMACENES | 0 | 0 |
| ESTIMACIÓN POR PÉRDIDA O DETERIORO DE ACTIVOS CIRC ULANTES | 0 | 0 |
| OTROS ACTIVOS CIRCULANTES | 0 | 0 |
| **Total de ACTIVO CIRCULANTE** | **165,832,465** | **209,298,687** |
| **ACTIVO NO CIRCULANTE** | | |
| INVERSIONES FINANCIERAS A LARGO PLAZO | 0 | 0 |
| DERECHOS A RECIBIR EFECTIVO O EQUIVALENTES A LARGO PLAZO | 88,800 | 88,800 |
| BIENES INMUEBLES, INFRAESTRUCTURA Y CONSTRUCCIONES EN PROCESO | 1,436,004,300 | 1,436,004,300 |
| BIENES MUEBLES | 89,432,752 | 90,230,615 |
| ACTIVOS INTANGIBLES | 1,101,965 | 1,101,965 |
| DEPRECIACIÓN, DETERIORO Y ARMORTIZACIÓN ACUMULADA DE BIENES | -67,698,009 | -51,285,502 |
| ACTIVOS DIFERIDOS | 0 | 0 |
| ESTIMACIÓN POR PÉRDIDA O DETERIORO DE ACTIVOS NO C IRCULANTES | 0 | 0 |
| OTROS ACTIVOS NO CIRCULANTES | 0 | 0 |
| **Total de ACTIVO NO CIRCULANTE** | **1,458,929,808** | **1,476,140,178** |
| **TOTAL DE ACTIVOS** | **1,624,762,273** | **1,685,438,865** |

| CONCEPTO | EJERCICIO FISCAL 2022 | EJERCICIO FISCAL 2021 |
|---|---|---|
| PASIVO | | |
| **PASIVO CIRCULANTE** | | |
| CUENTAS POR PAGAR A CORTO PLAZO | 45,221,519 | 33,445,177 |
| DOCUMENTOS POR PAGAR A CORTO PLAZO | 0 | 0 |
| PORCIÓN A CORTO PLAZO DE LA DEUDA PÚBLICA A LARGO PLAZO | 0 | 0 |
| TITULOS Y VALORES A CORTO PLAZO | 0 | 0 |
| PASIVOS DIFERIDOS A CORTO PLAZO | 0 | 0 |
| FONDOS Y BIENES DE TERCEROS EN GARANTÍA Y/O ADMINI STRACIÓN A CORTO PLAZO | 0 | 0 |
| PROVISIONES A CORTO PLAZO | 0 | 0 |
| OTROS PASIVOS A CORTO PLAZO | 0 | 0 |
| **Total de PASIVO CIRCULANTE** | **45,221,519** | **33,445,177** |
| **PASIVO NO CIRCULANTE** | | |
| CUENTAS POR PAGAR A LARGO PLAZO | 0 | 0 |
| DOCUMENTOS POR PAGAR A LARGO PLAZO | 0 | 0 |
| DEUDA PÚBLICA A LARGO PLAZO | 0 | 0 |
| PASIVOS DIFERIDOS A LARGO PLAZO | 0 | 0 |
| FONDOS Y BIENES DE TERCEROS EN GARANTÍA Y/O ADMINI STRACIÓN A LARGO PLAZO | 0 | 0 |
| PROVISIONES A LARGO PLAZO | 0 | 0 |
| **Total de PASIVO NO CIRCULANTE** | **0** | **0** |
| **TOTAL PASIVO** | **45,221,519** | **33,445,177** |
| HACIENDA PÚBLICA/PATRIMONIO | | |
| **HACIENDA PÚBLICA/PATRIMONIO CONTRIBUIDO** | | |
| APORTACIONES | 0 | 0 |
| DONACIONES DE CAPITAL | 0 | 0 |
| ACTUALIZACIÓN DE LA HACIENDA PÚBLICA/ PATRIMONIO | 1,292,294,394 | 1,292,294,394 |
| **Total de HACIENDA PÚBLICA/PATRIMONIO CONTRIBUIDO** | **1,292,294,394** | **1,292,294,394** |
| **HACIENDA PÚBLICA/PATRIMONIO GENERADO** | | |
| RESULTADOS DE EJERCICIO (AHORRO/ DESAHORRO) | 122,197,480 | 176,787,090 |
| RESULTADOS DE EJERCICIOS ANTERIORES | 164,074,689 | 181,938,013 |
| REVALÚOS | 0 | 0 |
| RESERVAS | 0 | 0 |
| RECTIFICACIONES DE RESULTADOS DE EJERCICIOS ANTERI ORES | 974,191 | 974,191 |
| **Total de HACIENDA PÚBLICA/PATRIMONIO GENERADO** | **287,246,360** | **359,699,294** |
| **EXCESO O INSUFICIENCIA EN LA ACTUALIZACIÓN DE LA H ACIENDA PÚBLICA/PATRIMONIO** | | |
| RESULTADO POR POSICIÓN MONETARIA | 0 | 0 |
| RESULTADO POR TENENCIA DE ACTIVOS NO MONETARIOS | 0 | 0 |
| **TOTAL DE HACIENDA PÚBLICA/PATRIMONIO** | **1,579,540,754** | **1,651,993,688** |
| **TOTAL DE HACIENDA PÚBLICA/PATRIMONIO** | **1,579,540,754** | **1,651,993,688** |
| **Total de Pasivo y Patrimonio/Hacienda Pública** | **1,624,762,273** | **1,685,438,865** |

Lugar y fecha de generación: Reyes Mantecón, Oaxaca; a 15 de JULIO de 2022

Bajo protesta de decir verdad declaramos que los estados financieros y sus Notas son razonablemente correctos y responsabilidad del emisor.

**JEFA DEL DEPARTAMENTO DE RECURSOS FINANCIEROS**

L.C.P. NERI EUNICE ROMERO FRANCO

**DIRECTORA ADMINISTRATIVA**

LIC. ADRIANA ATRISTAIN CROZCO

**DIRECTOR GENERAL**

LIC. GUSTAVO MARIN ANTONIO

**Gobierno del Estado de Oaxaca**

**UR: 507 - COLEGIO DE ESTUDIOS CIENTÍFICOS Y TECNOLÓGICOS DEL ESTADO DE OAXACA**

**Estado de Actividades**

**Del 1° de enero al 30 de junio de 2022 y 2021**

**(Pesos)**

Gobierno del Estado

| CONCEPTO | EJERCICIO FISCAL 2022 | EJERCICIO FISCAL 2021 |
|---|---|---|
| INGRESOS Y OTROS BENEFICIOS | | |
| **INGRESOS DE GESTIÓN** | **0** | **0** |
| IMPUESTOS | 0 | 0 |
| CUOTAS Y APORTACIONES DE SEGURIDAD SOCIAL | 0 | 0 |
| CONTRIBUCIONES DE MEJORAS | 0 | 0 |
| DERECHOS | 0 | 0 |
| PRODUCTOS | 0 | 0 |
| APROVECHAMIENTOS | 0 | 0 |
| INGRESOS POR VENTA DE BIENES Y PRESTACION DE SERVICIOS | 0 | 0 |
| **PARTICIPACIONES, APORTACIONES, CONVENIOS, INCENTIVOS DERIVADOS DE LA COLABORACION FISCAL, FONDOS DIS** | **528,806,787** | **521,290,354** |
| PARTICIPACIONES, APORTACIONES, CONVENIOS, INCENTIVOS DERIVADOS DE LA COLABORACION FISCAL Y FONDOS DI | 0 | 0 |
| TRANSFERENCIAS, ASIGNACIONES, SUBSIDIOS Y SUBVENCIONES, Y PENSIONES Y JUBILACIONES | 528,806,787 | 521,290,354 |
| **OTROS INGRESOS Y BENEFICIOS** | **0** | **0** |
| INGRESOS FINANCIEROS | 0 | 0 |
| INCREMENTO POR VARIACIÓN DE INVENTARIOS | 0 | 0 |
| DISMINUCIÓN DEL EXCESO DE ESTIMACIONES POR PÉRDIDA O DETERIORO U OBSOLESCENCIA | 0 | 0 |
| DISMINUCIÓN DEL EXCESO DE PROVISIONES | 0 | 0 |
| OTROS INGRESOS Y BENEFICIOS VARIOS | 0 | 0 |
| **TOTAL DE INGRESOS Y OTROS BENEFICIOS** | **528,806,787** | **521,290,354** |

| CONCEPTO | EJERCICIO FISCAL 2022 | EJERCICIO FISCAL 2021 |
|---|---|---|
| GASTOS Y OTRAS PÉRDIDAS | | |
| **GASTOS DE FUNCIONAMIENTO** | **0** | **0** |
| SERVICIOS PERSONALES | 0 | 0 |
| MATERIALES Y SUMINISTROS | 0 | 0 |
| SERVICIOS GENERALES | 0 | 0 |
| **TRANSFERENCIAS, ASIGNACIONES, SUBSIDIOS Y OTRAS AYUDAS** | **406,609,307** | **344,503,264** |
| TRANSFERENCIAS INTERNAS Y ASIGNACIONES AL SECTOR PÚBLICO | 406,609,307 | 344,503,264 |
| TRANSFERENCIAS AL RESTO DEL SECTOR PÚBLICO | 0 | 0 |
| SUBIDIOS Y SUBVENCIONES | 0 | 0 |
| AYUDAS SOCIALES | 0 | 0 |
| PENSIONES Y JUBILACIONES | 0 | 0 |
| TRANSFERENCIAS A FIDEICOMISOS, MANDATOS Y CONTRATOS ANÁLOGOS | 0 | 0 |
| TRANSFERENCIAS A LA SEGURIDAD SOCIAL | 0 | 0 |
| DONATIVOS | 0 | 0 |
| TRANSFERENCIAS AL EXTERIOR | 0 | 0 |
| **PARTICIPACIONES Y APORTACIONES** | **0** | **0** |
| PARTICIPACIONES | 0 | 0 |
| APORTACIONES | 0 | 0 |
| CONVENIOS | 0 | 0 |
| **INTERESES, COMISIONES Y OTROS GASTOS DE LA DEUDA PÚBLICA** | **0** | **0** |
| INTERESES DE LA DEUDA PÚBLICA | 0 | 0 |
| COMISIONES DE LA DEUDA PÚBLICA | 0 | 0 |
| GASTOS DE LA DEUDA PÚBLICA | 0 | 0 |
| COSTO POR COBERTURAS | 0 | 0 |
| APOYOS FINANCIEROS | 0 | 0 |
| **OTROS GASTOS Y PÉRDIDAS EXTRAORDINARIAS** | **0** | **0** |
| ESTIMACIONES, DEPRECIACIONES, DETERIOROS, OBSOLESCENCIA Y AMORTIZACIONES | 0 | 0 |
| PROVISIONES | 0 | 0 |
| DISMINUCION DE INVENTARIOS | 0 | 0 |
| AUMENTO POR INSUFICIENCIA DE ESTIMACIONES POR PÉRDIDA O DETERIODO U OBSOLESCENCIA | 0 | 0 |
| AUMENTO POR INSUFICIENCIA DE PROVISIONES | 0 | 0 |
| OTROS GASTOS | 0 | 0 |
| **INVERSIÓN PÚBLICA** | **0** | **0** |
| INVERSIÓN PÚBLICA NO CAPITALIZABLE | 0 | 0 |
| **TOTAL DE GASTOS Y OTRAS PERDIDAS** | **406,609,307** | **344,503,264** |
| **AHORRO NETO DEL EJERCICIO** | **122,197,480** | **176,787,090** |

Lugar y fecha de generación: Reyes Mantecón, Oaxaca; a 15 de JULIO de 2022.

Bajo protesta de decir verdad declaramos que los estados financieros y sus Notas son razonablemente correctos y responsabilidad del emisor.

**JEFA DEL DEPARTAMENTO DE RECURSOS FINANCIEROS**

L.C.P. NERI EUNICE ROMERO FRANCO

**DIRECTORA ADMINISTRATIVA**

LIC. ADRIANA ATRISTAIN OROZCO

**DIRECTOR GENERAL**

LIC. GUSTAVO MARINANTONIO

CECyTEO DIRECCIÓN ADMINISTRATIVA

CECyTEO DIRECCIÓN GENERAL

Gobierno del Estado de Oaxaca
UR: 507 - COLEGIO DE ESTUDIOS CIENTÍFICOS Y TECNOLÓGICOS DEL ESTADO DE OAXACA
Estado de Variación de la Hacienda Pública
Del 1° de enero al 30 de junio de 2022 y 2021
(Pesos)

Gobierno del Estado

| Concepto | Hacienda Pública/ Patrimonio | | | Ajustes por Cambios de Valor | Total |
|---|---|---|---|---|---|
| | Contribuido | Generado | | | |
| | | Ejerc. Ant. | Del Ejercicio | | |
| **Rectificaciones de Resultados de Ejercicios Anteriores** | **0** | **974,191** | **0** | **0** | **974,191** |
| CAMBIOS EN POLÍTICAS CONTABLES | 0 | 974,191 | 0 | 0 | 974,191 |
| CAMBIOS POR ERRORES CONTABLES | 0 | 0 | 0 | 0 | 0 |
| **Patrimonio Neto Inicial Ajustado del Ejercicio** | **1,292,294,394** | **0** | **0** | **0** | **1,292,294,394** |
| APORTACIONES | 0 | 0 | 0 | 0 | 0 |
| DONACIONES DE CAPITAL | 0 | 0 | 0 | 0 | 0 |
| ACTUALIZACIONES DEL PATRIMONIO | 1,292,294,394 | 0 | 0 | 0 | 1,292,294,394 |
| **Variaciones de la Hacienda Pública / Patrimonio Neto del Ejercicio** | **0** | **0** | **181,938,013** | **0** | **181,938,013** |
| RESULTADOS DEL EJERCICIO (AHORRO/ DESAHORRO) | 0 | 0 | 0 | 0 | 0 |
| RESULTADOS DE EJERCICIOS ANTERIORES | 0 | 0 | 181,938,013 | 0 | 181,938,013 |
| REVALÚOS | 0 | 0 | 0 | 974,191 | 0 |
| RESERVAS | 0 | 0 | 0 | 0 | 0 |
| **Hacienda Pública / Patrimonio Neto Final del Ejercicio 2021** | **1,292,294,394** | **974,191** | **181,938,013** | **0** | **1,475,206,598** |
| **Cambios en la Hacienda Pública / Patrimonio Neto del Ejercicio 2022** | **1,292,294,394** | **0** | **0** | **0** | **1,292,294,394** |
| APORTACIONES | 0 | 0 | 0 | 0 | 0 |
| DONACIONES DE CAPITAL | 0 | 0 | 0 | 0 | 0 |
| ACTUALIZACIONES DEL PATRIMONIO | 1,292,294,394 | 0 | 0 | 0 | 1,292,294,394 |
| **Variaciones de la Hacienda Pública / Patrimonio Neto del Ejercicio** | **0** | **0** | **164,074,689** | **974,191** | **165,048,880** |
| REVALÚOS | 0 | 0 | 0 | 974,191 | 974,191 |
| RESULTADOS DEL EJERCICIO (AHORRO/ DESAHORRO) | 0 | 0 | 0 | 0 | 0 |

Gobierno del Estado de Oaxaca
UR: 507 - COLEGIO DE ESTUDIOS CIENTÍFICOS Y TECNOLÓGICOS DEL ESTADO DE OAXACA
Estado de Variación de la Hacienda Pública
Del 1° de enero al 30 de junio de 2022 y 2021
(Pesos)

Gobierno del Estado

| Concepto | Hacienda Pública/ Patrimonio | | | Ajustes por Cambios de Valor | Total |
|---|---|---|---|---|---|
| | Contribuido | Generado | | | |
| | | Ejerc. Ant. | Del Ejercicio | | |
| RESULTADOS DE EJERCICIOS ANTERIORES | 0 | 0 | 164,074,689 | 0 | 164,074,689 |
| RESERVAS | 0 | 0 | 0 | 0 | 0 |
| **Saldo Neto en la Hacienda Pública / Patrimonio 2022** | **1,292,294,394** | **0** | **164,074,689** | **974,191** | **1,457,343,274** |

Lugar y fecha de generación: Reyes Mantecón, Oaxaca a 15 de JULIO de 2022.
Bajo protesta de decir verdad declaramos que los estados financieros y sus Notas son razonablemente correctos y responsabilidad del emisor.

**JEFA DEL DEPARTAMENTO DE RECURSOS FINANCIEROS**
L.C.P. NERI EUNICE ROMERO FRANCO

**DIRECTORA ADMINISTRATIVA**
LIC. ADRIANA ATRISSAIN OROZCO

**DIRECTOR GENERAL**
LIC. GUSTAVO MARIN ANTONIO

CECyTEO DIRECCIÓN ADMINISTRATIVA

CECYTEO DIRECCIÓN GENERAL

Cuenta de la Hacienda Pública Estatal 2022
Gobierno del Estado de Oaxaca
UR: 507 - COLEGIO DE ESTUDIOS CIENTÍFICOS Y TECNOLÓGICOS DEL ESTADO DE OAXACA
Estado de Cambios en la Situación Financiera
Del 1° de enero al 30 de junio de 2022 y 2021
(Pesos)

Gobierno del Estado

| CONCEPTO | ORIGEN | APLICACIÓN |
|---|---|---|
| **ACTIVO** | **71,847,857** | **11,171,265** |
| **ACTIVO CIRCULANTE** | **54,637,486** | **11,171,265** |
| EFECTIVO Y EQUIVALENTES | 54,637,486 | 0 |
| DERECHOS A RECIBIR EFECTIVO O EQUIVALENTES | 0 | 11,171,265 |
| DERECHOS A RECIBIR BIENES O SERVICIOS | 0 | 0 |
| INVENTARIOS | 0 | 0 |
| ALMACENES | 0 | 0 |
| ESTIMACIÓN POR PÉRDIDA O DETERIORO DE ACTIVOS CIRCULANTES | 0 | 0 |
| OTROS ACTIVOS CIRCULANTES | 0 | 0 |
| **ACTIVO NO CIRCULANTE** | **17,210,370** | **0** |
| INVERSIONES FINANCIERAS A LARGO PLAZO | 0 | 0 |
| DERECHOS A RECIBIR EFECTIVO O EQUIVALENTES A LARGO PLAZO | 0 | 0 |
| BIENES INMUEBLES, INFRAESTRUCTURA Y CONSTRUCCIONES EN PROCESO | 0 | 0 |
| BIENES MUEBLES | 797,863 | 0 |
| ACTIVOS INTANGIBLES | 0 | 0 |
| DEPRECIACIÓN, DETERIORO Y ARMORTIZACIÓN ACUMULADA DE BIENES | 16,412,507 | 0 |
| ACTIVOS DIFERIDOS | 0 | 0 |
| ESTIMACIÓN POR PÉRDIDA O DETERIORO DE ACTIVOS NO CIRCULANTES | 0 | 0 |
| OTROS ACTIVOS NO CIRCULANTES | 0 | 0 |

| CONCEPTO | ORIGEN | APLICACIÓN |
|---|---|---|
| **PASIVO** | **11,776342** | **0** |
| **PASIVO CIRCULANTE** | **11,776342** | **0** |
| CUENTAS POR PAGAR A CORTO PLAZO | 11,776342 | 0 |
| DOCUMENTOS POR PAGAR A CORTO PLAZO | 0 | 0 |
| PORCIÓN A CORTO PLAZO DE LA DEUDA PÚBLICA A LARGO PLAZO | 0 | 0 |
| TITULOS Y VALORES A CORTO PLAZO | 0 | 0 |
| PASIVOS DIFERIDOS A CORTO PLAZO | 0 | 0 |
| FONDOS Y BIENES DE TERCEROS EN GARANTÍA Y/O ADMINISTRACIÓN A CORTO PLAZO | 0 | 0 |
| PROVISIONES A CORTO PLAZO | 0 | 0 |
| OTROS PASIVOS A CORTO PLAZO | 0 | 0 |
| **PASIVO NO CIRCULANTE** | **0** | **0** |
| CUENTAS POR PAGAR A LARGO PLAZO | 0 | 0 |
| DOCUMENTOS POR PAGAR A LARGO PLAZO | 0 | 0 |
| DEUDA PÚBLICA A LARGO PLAZO | 0 | 0 |
| PASIVOS DIFERIDOS A LARGO PLAZO | 0 | 0 |
| FONDOS Y BIENES DE TERCEROS EN GARANTÍA Y/O ADMINISTRACIÓN A LARGO PLAZO | 0 | 0 |
| PROVISIONES A LARGO PLAZO | 0 | 0 |
| **HACIENDA PÚBLICA/PATRIMONIO** | **0** | **17,863,324** |
| **HACIENDA PÚBLICA/PATRIMONIO CONTRIBUIDO** | **0** | **0** |
| APORTACIONES | 0 | 0 |
| DONACIONES DE CAPITAL | 0 | 0 |
| ACTUALIZACIÓN DE LA HACIENDA PÚBLICA/ PATRIMONIO | 0 | 0 |
| **HACIENDA PÚBLICA/PATRIMONIO GENERADO** | **0** | **17,863,324** |
| RESULTADOS DE EJERCICIO (AHORRO/ DESAHORRO) | 0 | 0 |
| RESULTADOS DE EJERCICIOS ANTERIORES | 0 | 17,863,324 |
| REVALÚOS | 0 | 0 |
| RESERVAS | 0 | 0 |
| RECTIFICACIONES DE RESULTADOS DE EJERCICIOS ANTERIORES | 0 | 0 |

Cuenta de la Hacienda Pública Estatal 2022
Gobierno del Estado de Oaxaca
UR: 507 - COLEGIO DE ESTUDIOS CIENTÍFICOS Y TECNOLÓGICOS DEL ESTADO DE OAXACA
Estado de Cambios en la Situación Financiera
Del 1° de enero al 30 de junio de 2022 y 2021
(Pesos)

Gobierno del Estado

| CONCEPTO | ORIGEN | APLICACIÓN | CONCEPTO | ORIGEN | APLICACIÓN |
|---|---|---|---|---|---|
| | | | EXCESO O INSUFICIENCIA EN LA ACTUALIZACIÓN DE LA HACIENDA PÚBLICA/PATRIMONIO | 0 | 0 |
| | | | RESULTADO POR POSICIÓN MONETARIA | 0 | 0 |
| | | | RESULTADO POR TENENCIA DE ACTIVOS NO MONETARIOS | 0 | 0 |
| | | | RESULTADOS DEL EJERCICIO (AHORRO/DESAHORRO) | 7,516433 | 0 |
| | | | TOTALES | 19,292775 | 17,863,324 |

Lugar y fecha de generación: Reyes Mantecón, Oaxaca; a 15 de JULIO de 2022.
Bajo protesta de decir verdad declaramos que los estados financieros y sus Notas son razonablemente correctos y responsabilidad del emisor.

JEFA DEL DEPARTAMENTO DE RECURSOS FINANCIEROS
L.C.P. NEFI EUNICE ROMERO FRANCO

DIRECTORA ADMINISTRATIVA
LIC. ADRIANA ARISTA MEDROZCO

DIRECTOR GENERAL
LIC. GUSTAVO MARIN ANTONIO

CECYTEO DIRECCIÓN ADMINISTRATIVA

CECYTEO DIRECCIÓN GENERAL

# Estado de Flujos de Efectivo

| COLEGIO DE ESTUDIOS CIENTIFICOS Y TECNOLOGICOS DEL ESTADO DE OAXACA<br>DEL 1 de enero al 30 de junio 2021 y 2022 | | |
|---|---|---|
| Concepto | 2022 | 2021 |
| **Flujos de Efectivo de las Actividades de Operación** | | |
| **Origen** | **476,954,898** | **478,424,496** |
| Impuestos | 0 | 0 |
| Cuotas y Aportaciones de Seguridad Social | 0 | 0 |
| Contribuciones de Mejoras | 0 | 0 |
| Derechos | 0 | 0 |
| Productos | 0 | 0 |
| Aprovechamientos | 0 | 0 |
| Ingresos por Venta de Bienes y Prestación de Servicios | 0 | 0 |
| Participaciones, Aportaciones, Convenios, Incentivos Derivados de la Colaboración Fiscal y Fondos Distintos de Aportaciones | 0 | 0 |
| Transferencias, Asignaciones, Subsidios y Subvenciones, y Pensiones y Jubilaciones | 528,806,787 | 521,290,354 |
| Otros Orígenes de Operación | -51,851,889 | -42,865,858 |
| **Aplicación** | **393,662,908** | **318,082,807** |
| Servicios Personales | 0 | 0 |
| Materiales y Suministros | 0 | 0 |
| Servicios Generales | 0 | 0 |
| Transferencias Internas y Asignaciones al Sector Público | 406,609,307 | 344,503,264 |
| Transferencias al resto del Sector Público | 0 | 0 |
| Subsidios y Subvenciones | 0 | 0 |
| Ayudas Sociales | 0 | 0 |
| Pensiones y Jubilaciones | 0 | 0 |
| Transferencias a Fideicomisos, Mandatos y Contratos Análogos | 0 | 0 |
| Transferencias a la Seguridad Social | 0 | 0 |
| Donativos | 0 | 0 |
| Transferencias al Exterior | 0 | 0 |
| Participaciones | 0 | 0 |
| Aportaciones | 0 | 0 |
| Convenios | 0 | 0 |
| Otras Aplicaciones de Operación | -12,946,399 | -26,420,457 |
| ***Flujos Netos de Efectivo por Actividades de Operación*** | ***83,291,990*** | ***160,341,689*** |
| **Flujos de Efectivo de las Actividades de Inversión** | | |
| **Origen** | **0** | **60,132** |
| Bienes Inmuebles, Infraestructura y Construcciones en Proceso | 0 | 0 |
| Bienes Muebles | 0 | 60,132 |
| Otros Orígenes de Inversión | 0 | 0 |
| **Aplicación** | **0** | **0** |
| Bienes Inmuebles, Infraestructura y Construcciones en Proceso | 0 | 0 |
| Bienes Muebles | 0 | 0 |
| Otras Aplicaciones de Inversión | 0 | 0 |
| ***Flujos Netos de Efectivo por Actividades de Inversión*** | ***0*** | ***60,132*** |
| **Flujo de Efectivo de las Actividades de Financiamiento** | | |
| **Origen** | **0** | **0** |
| *Endeudamiento Neto* | *0* | *0* |
| Interno | 0 | 0 |
| Externo | 0 | 0 |
| Otros Orígenes de Financiamiento | 0 | 0 |
| **Aplicación** | **0** | **0** |
| *Servicios de la Deuda* | *0* | *0* |
| Interno | 0 | 0 |
| Externo | 0 | 0 |
| Otras Aplicaciones de Financiamiento | 0 | 0 |
| ***Flujos Netos de Efectivo por Actividades de Financiamiento*** | ***0*** | ***0*** |
| ***Incremento/Disminución Neta en el Efectivo y Equivalentes al Efectivo*** | ***83,291,990*** | ***160,401,820*** |
| ***Efectivo y Equivalentes al Efectivo al Inicio del Ejercicio*** | 50,442,090 | 27,969,746 |
| ***Efectivo y Equivalentes al Efectivo al Final del Ejercicio*** | ***133,734,080*** | ***188,371,566*** |

Bajo protesta de decir verdad declaramos que los Estados Financieros y sus Notas son razonablemente correctos y responsabilidad del emisor.

**DIRECTOR GENERAL**

**LIC. GUSTAVO MARIN ANTONIO**

**DIRECTORA ADMINISTRATIVA**

**LIC. ADRIANA ATRISTAIN OROZCO**

CECYTEO DIRECCIÓN GENERAL

Cuenta de la Hacienda Pública Estatal 2022
Gobierno del Estado de Oaxaca
UR: 507 - COLEGIO DE ESTUDIOS CIENTÍFICOS Y TECNOLÓGICOS DEL ESTADO DE OAXACA
Estado Analítico del Activo
Del 1° de enero al 30 de junio de 2022
(Pesos)

Gobierno del Estado

| DESCRIPCION | SALDO INICIAL | PERIODO | | SALDO FINAL | FLUJO |
|---|---|---|---|---|---|
| | | CARGOS | ABONOS | | |
| ACTIVO | **1,563,745,345** | **1,499,039,402** | **1,438,022,474** | **1,624,762,273** | **61,016,928** |
| **ACTIVO CIRCULANTE** | **95,486,874** | **1,495,844,015** | **1,425,498,424** | **165,832,465** | **70,345,591** |
| EFECTIVO Y EQUIVALENTES | 50,442,090 | 1,425,293,607 | 1,342,001,617 | 133,734,080 | 83,291,990 |
| DERECHOS A RECIBIR EFECTIVO O EQUIVALENTES | 45,044,785 | 70,550,408 | 83,496,807 | 32,098,386 | -12,946,399 |
| DERECHOS A RECIBIR BIENES O SERVICIOS | --- | --- | --- | --- | --- |
| INVENTARIOS | --- | --- | --- | --- | --- |
| ALMACENES | --- | --- | --- | --- | --- |
| ESTIMACIÓN POR PÉRDIDA O DETERIORO DE ACTIVOS CIRCULANTES | --- | --- | --- | --- | --- |
| OTROS ACTIVOS CIRCULANTES | --- | --- | --- | --- | --- |
| **ACTIVO NO CIRCULANTE** | **1,468,258,470** | **3,195,387** | **12,524,050** | **1,458,929,808** | **-9,328,663** |
| INVERSIONES FINANCIERAS A LARGO PLAZO | --- | --- | --- | --- | --- |
| DERECHOS A RECIBIR EFECTIVO O EQUIVALENTES A LARGO PLAZO | 88,800 | --- | --- | 88,800 | --- |
| BIENES INMUEBLES, INFRAESTRUCTURA Y CONSTRUCCIONES EN PROCESO | 1,436,004,300 | --- | --- | 1,436,004,300 | --- |
| BIENES MUEBLES | 90,564,998 | 3,195,387 | 4,327,633 | 89,432,752 | -1,132,246 |
| ACTIVOS INTANGIBLES | 1,101,965 | --- | --- | 1,101,965 | --- |
| DEPRECIACIÓN, DETERIORO Y ARMORTIZACIÓN ACUMULADA DE BIENES | -59,501,592 | --- | 8,196,417 | -67,698,009 | -8,196,417 |
| ACTIVOS DIFERIDOS | --- | --- | --- | --- | --- |
| ESTIMACIÓN POR PÉRDIDA O DETERIORO DE ACTIVOS NO CIRCULANTES | --- | --- | --- | --- | --- |
| OTROS ACTIVOS NO CIRCULANTES | --- | --- | --- | --- | --- |

Lugar y fecha de generación: Reyes Mantecón, Oaxaca; a 15 de JULIO de 2022

Bajo protesta de decir verdad declaramos que los estados financieros y sus Notas son razonablemente correctos y responsabilidad del emisor.

**JEFA DEL DEPARTAMENTO DE RECURSOS FINANCIEROS**
L.C.P. NERI EUNICE ROMERO FRANCO

**DIRECTORA ADMINISTRATIVA**
LIC. ADRIANA ATRISTAIN OROZCO

**DIRECTOR GENERAL**
LIC. GUSTAVO MARIN ANTONIO

CECyTEO DIRECCIÓN ADMINISTRATIVA

CECYTEO DIRECCIÓN GENERAL

Cuenta de la Hacienda Pública Estatal 2020
Gobierno del Estado de Oaxaca
UR: 507 COLEGIO DE ESTUDIOS CIENTIFICOS Y TECNOLOGICOS DEL ESTADO DE OAXACA
UE: 001 COLEGIO DE ESTUDIOS CIENTIFICOS Y TECNOLOGICOS DEL ESTADO DE OAXACA
Estado Analítico de la Deuda y Otros Pasivos
Del 1 de enero al 30 de junio de 2022
(Pesos)

Gobierno del Estado

CECyTE Oaxaca

| Denominación de las Deudas | Moneda de Contratación | Institución o País Acreedor | Saldo Inicial del Periodo | SaldoFinal del Periodo |
|---|---|---|---|---|
| **DEUDA PÚBLICA** | | | | |
| **Corto Plazo** | | | | |
| **Deuda Interna** | | | **0** | **0** |
| Instituciones de Crédito | | | 0 | 0 |
| Títulos y Valores | | | 0 | 0 |
| Arrendamientos Financieros | | | 0 | 0 |
| **Deuda Externa** | | | **0** | **0** |
| Organismos Financieros Internacionales | | | 0 | 0 |
| Deuda Bilateral | | | 0 | 0 |
| Títulos y Valores | | | 0 | 0 |
| Arrendamientos Financieros | | | 0 | 0 |
| ***Subtotal a Corto Plazo*** | | | ***0*** | ***0*** |
| **Largo Plazo** | | | | |
| **Deuda Interna** | | | **0** | **0** |
| Instituciones de Crédito | | | 0 | 0 |
| Títulos y Valores | | | 0 | 0 |
| Arrendamientos Financieros | | | 0 | 0 |
| **Deuda Externa** | | | **0** | **0** |
| Organismos Financieros Internacionales | | | 0 | 0 |
| Deuda Bilateral | | | 0 | 0 |
| Títulos y Valores | | | 0 | 0 |
| Arrendamientos Financieros | | | 0 | 0 |
| ***Subtotal a Largo Plazo*** | | | ***0*** | ***0*** |
| **Otros Pasivos** | | | **97,073,014** | **45,221,519** |
| ***Total de Deuda y Otros Pasivos*** | | | ***97,073,014*** | ***45,221,519*** |

Bajo protesta de decir verdad declaramos que los Estados Financieros y sus Notas son razonablemente correctos y responsabilidad del emisor

"Segundo Informe Trimestral de Avance de Cuenta Pública del ejercicio Enero - Junio 2022"

**L.C.P. NERI EUNICE ROMERO FRANCO**
**JEFA DEL DEPARTAMENTO DE RECURSOS FINANCIEROS**

**LIC. ADRIANA ATRISTAIN OROZCO**
**DIRECTORA ADMINISTRATIVA**

CECyTEO
DIRECCIÓN ADMINISTRATIVA

# INFORME SOBRE PASIVOS CONTINGENTES

NO APLICA

# NOTAS A LOS ESTADOS FINANCIEROS

DEL 01 DE ENERO AL 30 DE JUNIO DE 2022
(PESOS)

Remito informe relacionado con la Información Financiera del Colegio de Estudios Científicos y Tecnológicos del Estado de Oaxaca del periodo de 1 ° de enero al 30 de junio de 2022.

## NOTAS A DESGLOSE

### I) NOTAS AL ESTADO DE SITUACION FINANCIERA

El estado de Situación Financiera tiene como propósito mostrar información relativa a los recursos y obligaciones de la entidad.

### ACTIVO

| CUENTAS | 1° ENERO AL 30 DE JUNIO 2022 | 1° ENERO AL 30 DE JUNIO 2021 |
|---|---|---|
| ACTIVO CIRCULANTE | | |
| Efectivo Equivalentes | 133,734,080 | 188,371,566 |
| Derechos a recibir efectivo y Equivalentes | 32,098,385 | 20,927,121 |
| **Total de Activo Circulante** | **165,832,465** | **209,298,687** |
| Derecho a recibir efectivo o equivalente a Largo Plazo | 88,800 | 88,800 |
| Bienes Muebles | 89,432,752 | 90,230,615 |
| Bienes Inmuebles, infraestructura y construcciones en proceso | 1'436,004,300 | 1'436,004,300 |
| Activos intangibles | 1'101,965 | 1'101,965 |
| Depreciación, Deterioro y amortización Acumulada de Bienes e Intangibles | -67,698,009 | -51,285,502 |
| **Total de Activo no Circulante** | **1'458,929,808** | **1'476,140,178** |
| **TOTAL DE ACTIVOS** | **1'624,762,273** | **1'685,438,865** |

### ACTIVO CIRCULANTE

#### Efectivo y Equivalentes

www.oaxaca.gob.mx

El rubro de efectivo y equivalentes al 30 de junio del ejercicio fiscal 2022, representa los recursos disponibles de la Entidad, saldo que se refleja en las siguientes cuentas bancarias 7014 8384388, 0118080992, 0118081174 y 01720166041210, Servicios Personales 2022, Concentradora de Recurso Federal y Gastos de operación estatal. En el rubro de servicios personales y gastos de operación aplican para el buen funcionamiento de las actividades del Colegio de Estudios Científicos y Tecnológicos del Estado de Oaxaca.

## Derechos a recibir Efectivo o Equivalentes

En el rubro de Derechos a recibir Efectivo y Equivalentes (Otros deudores diversos por cobrar a C.P) el saldo que se expresa en el Estado de Situación Financiera al 30 de junio de 2022, corresponden a las provisiones por retenciones de nómina del mes de junio del presente año, integrándose de la siguiente forma: Impuestos Sobre Sueldos y Salarios (ISSS), contribuciones: IMSS, Cesantía y Vejez, Crédito infonavit, Seguro de vida, Fonacot, cuota sindical, Cooperativa Acreimex, Préstamos Inbursa, Fondo de ahorro trabajador, Programa Educativo Nacional, nómina de apoyo, préstamo fortaleza, Secretaría de Finanzas del Gobierno del Estado, Cabe señalar que en este rubro se contempla el saldo por $20'625,724 (veinte millones seiscientos veinticinco mil setecientos veinticuatro pesos) que al 30 de junio de 2022, no fueron ministrados por la Tesorería de la Secretaría de Finanzas del gobierno del estado en este periodo y la diferencia forma parte de Adeudos de los Ejercicios 2015 y 2016.

## ACTIVO NO CIRCULANTE

Está constituido por el conjunto de valores y derechos de realización o disponibilidad con un periodo de tiempo superior a un año.

## Bienes muebles

El rubro de Bienes Muebles del Colegio de Estudios Científicos y Tecnológicos del Estado de Oaxaca al 30 de junio del ejercicio 2022, está integrado de la siguiente forma:

| CUENTAS | 1° ENERO AL 30 JUNIO 2022 | 1° ENERO AL 30 JUNIO 2021 |
|---|---|---|
| Muebles de Oficina y Estantería | 5´025,832 | 4'989,631 |
| Muebles, Excepto de Oficina y Estantería | 41,212 | 41,212 |
| Equipo de Cómputo y Tecnologías de la Información | 40'237,798 | 40'853,478 |
| Otros Mobiliarios y Equipos de Administración | 474,253 | 474,253 |
| Equipos y Aparatos Audiovisuales | 9'267,286 | 9'448,856 |

www.oaxaca.gob.mx

| | | |
|---|---|---|
| Aparatos Deportivos | 2'197,696 | 2´197,696 |
| Cámaras Fotográficas y de Video | 535,331 | 535,331 |
| Otro Mobiliario y Equipo Educacional y recreativo | 7'575,441 | 7'588,433 |
| Equipo Médico y de Laboratorio | 6'908,441 | 6´538,560 |
| Instrumental Médico y de Laboratorio | 369,881 | 369,881 |
| Automóviles y Camiones | 9'161,017 | 9´161,017 |
| Otros Equipos de Transporte | 60,999 | 60,999 |
| Sistemas de Aire Acondicionado, Calefacción y de Refrigeración Industrial y Comercial | 1´224,947 | 1'224,947 |
| Equipo de Comunicación y de Telecomunicación | 973,982 | 988,854 |
| Equipos de Generación Eléctrica, Aparatos y Accesorios Eléctricos | 1´775,957 | 1´775,957 |
| Herramientas y Máquinas-Herramienta | 1'518,328 | 1'527,278 |
| Otros equipos | 2´454,232 | 2'454,232 |
| **TOTAL** | 89´432,752 | 90´230,615 |

Al 30 de junio de 2022, el saldo del rubro de Activo no Circulante es de $1´458,929,808 (mil cuatrocientos cincuenta y ocho millones novecientos veintinueve mil ochocientos ocho pesos) haciendo referencia que la entidad no adquirió bienes muebles, por lo que en este periodo del 01 de enero al 30 de junio de 2022 no hubo movimientos al Activo no Circulante.

## PASIVO

El saldo de este rubro al 30 de junio de 2022, asciende a la cantidad de $45,221,519 (cuarenta y cinco millones, doscientos veintiún mil quinientos diecinueve pesos) que corresponden a los compromisos de pagos adquiridos durante los ejercicios fiscales 2015, 2016 y 2022 con varios proveedores y prestadores de servicios por las adquisiciones de bienes y contratación de servicios por pagar a corto plazo, también este rubro se contemplan los montos de las provisiones de nóminas (retenciones de los trabajadores) correspondiente al mes de marzo del año en curso, detallándose de la siguiente forma:

## PASIVO CIRCULANTE

| CUENTAS | 1° ENERO AL 30 JUNIO 2022 | 1° ENERO AL 30 JUNIO 2021 |
|---|---|---|
| **Cuentas por Pagar a corto plazo** | | |
| Deudas por Adquisición de Bienes y Contratación de Servicios por Pagar a CP | 0 | 0 |

www.oaxaca.gob.mx

| | | |
|---|---|---|
| Contratista por Obras en Bienes de Dominio Público por Pagar a CP | 56,976 | 56,976 |
| Transferencias Internas y Asignaciones al Sector Público | 25'282,618 | 12'739,683 |
| Retenciones de Impuestos por Pagar a CP | 7'058,772 | 7'180,613 |
| Retenciones del Sistema de seguridad social por Pagar CP | 2'031,553 | 2'141,979 |
| Otras retenciones y Contribuciones por Pagar a CP | 6'407,935 | 7'908,967 |
| Fondos Rotatorios por Pagar a CP | 0 | 100,000 |
| Ministraciones de Fondos por Pagar a CP | 0 | 0 |
| Cuentas por Pagar por Préstamos Otorgados | 0 | 0 |
| Otras Cuentas por Pagar a corto plazo | 4´383,664 | 3'316,960 |
| **TOTAL** | **45'221,519** | **33'445,177** |

## HACIENDA PÚBLICA/PATRIMONIO

| CUENTAS | 1° ENERO AL 30 JUNIO 2022 | 1° ENERO AL 30 JUNIO 2021 |
|---|---|---|
| **HACIENDA PÚBLICA/PATRIMONIO GENERADO** | **287,246,360** | **359,699,294** |
| Resultados de Ejercicio (Ahorro/Desahorro) | 122,197,480 | 176'787,090 |
| Resultado de ejercicios Anteriores | 164'074,689 | 181'938,013 |
| Rectificaciones de Resultados de Ejercicios Anteriores | 974,191 | 974,191 |
| **Total de Hacienda Pública/Patrimonio Generado** | **287,246,360** | **359,699,294** |
| Resultado del Ejercicio (Ahorro/Desahorro) | **122'197,480** | **176'787,090** |

La cuenta de Hacienda Pública/Patrimonio, refleja un saldo al 30 de junio de 2022, la cantidad de $287,246,360 (Doscientos ochenta y siete millones doscientos cuarenta y seis mil trescientos setenta pesos) que representa la acumulación de resultados de ejercicios anteriores.

**Resultado del Ejercicio (ahorro/Desarrollo)** asciende a la cantidad de $122'197,480 (ciento veintidós millones ciento noventa y siete mil cuatrocientos ochenta pesos).

## II) NOTAS AL ESTADO DE ACTIVIDADES

www.oaxaca.gob.mx

Muestra el resultado de las operaciones de la entidad correspondiente al periodo del 01 de enero al 30 de junio de 2022, integrado de la siguiente forma:

| CUENTAS | 1° ENERO AL 30 JUNIO 2022 | 1° ENERO AL 30 JUNIO 2021 |
|---|---|---|
| INGRESOS Y OTROS BENEFICIOS | | |
| PARTICIPACIONES, APORTACIONES, CONVENIOS, INCENTIVOS DERIVADOS DE LA COLABORACION FISCAL, FONDOS DIS | 528'806,787 | 521´290,354 |
| TOTAL DE INGRESOS Y OTROS BENEFICIOS | 528'806,787 | 521'290,354 |
| GASTOS Y OTRAS PERDIDAS | 406'609,307 | 344'503,264 |
| TRASNFERENCIAS INTERNAS Y ASIGNACIONES AL SECTOR PUBLICO | 406'609,307 | 344'503,264 |
| AYUDAS SOCIALES | 0 | 0 |
| OTROS GASTOS Y PERDIDAS EXTRAORDINARIAS | 0 | 0 |
| TOTAL, DE GASTOS Y OTRAS PERDIDAS | 406'609,307 | 344'503,264 |
| AHORRO NETO DEL EJERCICIO | 122'197,480 | 176'787,090 |

## Ingresos y Otros Beneficios

Los ingresos corresponden a los recursos recaudados correspondiente al periodo del 01 de enero al 30 de junio de 2022, el cual asciende a un importe de $528'806,787 (quinientos veintiocho millones, ochocientos seis mil setecientos ochenta y siete pesos) recursos que fueron comprometidos y devengados durante el periodo del 01 de enero al 30 de junio de 2022.

## Gastos y Otras Pérdidas

El rubro de Gastos y Otras Pérdidas corresponden a lo devengado por la Entidad durante el periodo del 01 de enero al 30 de junio de 2022 por la cantidad de: $406'609,307 (cuatrocientos seis millones, seiscientos nueve mil trescientos siete pesos) integrado de la siguiente manera:

Transferencias, Asignaciones, Subsidios y Otras Ayudas.

a) Transferencias Internas y Asignaciones al Sector Público, refleja un saldo de $406'609,307 (cuatrocientos seis millones, seiscientos nueve mil trescientos siete

www.oaxaca.gob.mx

pesos) correspondiente a recursos que fueron comprometidos y devengados en los rubros de: Servicios personales, Materiales y Suministros y Servicios Generales, durante el periodo: 01 de enero al 30 de junio de 2022.

b) Ayudas Sociales a personas refleja un saldo por la cantidad de $0 (cero pesos).

c) Otros Gastos y Pérdidas Extraordinarias, refleja un saldo por la cantidad de $0 (cero pesos).

**Ahorro Neto del Ejercicio**

En el Estado de Actividades en el período comprendido del 01 de enero al 30 de junio de 2022, refleja un Ahorro Neto del Ejercicio por la cantidad de $122'197,480 (ciento veintidós millones ciento noventa y siete mil cuatrocientos ochenta pesos).

## III) NOTAS AL ESTADO DE VARIACION EN LA HACIENDA PÚBLICA

**Variaciones de la hacienda Pública/Patrimonio Neto del ejercicio**
**Hacienda Pública/ Patrimonio generado**
**Resultados de Ejercicios Anteriores**

El apartado de Hacienda Pública/Patrimonio Generado, en el periodo del 01 de enero al 30 de junio de 2022, asciende a la cantidad de $**1'466,672,331** (mil cuatrocientos sesenta y seis millones seiscientos setenta y dos mil trescientos treinta y un pesos) integrándose de la siguiente manera:

| RUBRO | VARIACIONES |
|---|---|
| Hacienda Pública/Patrimonio Neto Final del Ejercicio | 1'293,268,585 |
| Resultados de Ejercicios Anteriores | 181,938,013 |
| **Saldo Neto en la Hacienda Pública/Patrimonio** | **1'475,206,598** |

## IV) NOTAS AL ESTADO DE FLUJOS DE EFECTIVO

**Efectivo y equivalentes**

1. Análisis de saldo en la cuenta de Efectivo y Equivalentes:

| CONCEPTO | 1° ENERO AL 30 JUNIO 2022 | 1° ENERO AL 30 JUNIO 2021 |
|---|---|---|
| Efectivos en Bancos – Tesorería | | |
| Efectivos en Bancos - Dependencias | | |

www.oaxaca.gob.mx

| | | |
|---|---|---|
| Inversiones temporales (hasta 3 meses) | | |
| Fondos con afectación especifica | | |
| Depósitos de fondos de terceros y otros | | |
| Total de Efectivos y Equivalentes | 133'734,080 | 188'371,566 |

2. Conciliación de los Flujos de Efectivo Netos de las Actividades de Operación y la cuenta de Ahorro/Desahorro antes de Rubros Extraordinarios.

| CONCEPTO | 1° ENERO AL 30 JUNIO 2022 | 1° ENERO AL 30 JUNIO 2021 |
|---|---|---|
| **Ahorro/Desarrollo antes de rubros Extraordinarios** | | |
| Movimientos de partida (o rubros) que no afectan al efectivo | | |
| Depreciación | | |
| Amortización | | |
| Incrementos en las provisiones | | |
| Incremento en inversiones producido por revaluación | | |
| Ganancia/pérdida en venta de propiedad, planta y equipo | | |
| Incremento en cuentas por cobrar | | |
| Partidas extraordinarias | | |

## NOTAS DE MEMORIA (CUENTAS DE ORDEN)

Las cuentas de orden se utilizan para registrar movimientos de valores que no afecten o modifiquen el balance del ente contable, sin embargo, su incorporación en libros es necesaria con fines de recordatorio contable, de control y en general sobre los aspectos administrativos, o bien, para consignar sus derechos o responsabilidades contingentes que puedan, o no, presentarse en el futuro.

| CUENTAS DE ORDEN | 1° ENERO AL 30 JUNIO 2022 | 1° ENERO AL 30 JUNIO 2021 |
|---|---|---|
| Bienes en concesionados o en comodato | 67'050,791 | 67'050,791 |
| Demandas Judiciales en Proceso de Resolución | 958,025 | 1´028,527 |
| **Total de cuenta de orden** | **68,008,816** | **68,079,318** |

## NOTAS DE GESTIÓN ADMINISTRATIVA

www.oaxaca.gob.mx

1. Introducción:

Los Estados Financieros de los entes públicos proveen de información financiera a los principales usuarios de esta, al Congreso y a los ciudadanos.

El objetivo del presente documento es la revelación del contexto y de los aspectos económicos-financieros más relevantes que influyeron en las decisiones del período: 01 de enero al 30 de junio de 2022 y deberán ser considerados en la elaboración de los estados financieros para la mayor comprensión de estos y sus particulares.
De esta manera, se informa y explica la respuesta del gobierno a las condiciones relacionadas con la información financiera de cada periodo de gestión: además, de exponer aquellas políticas que podrían afectar la toma de decisiones en períodos posteriores.

2. Panorama Económico y Financiero:

Al 01 de enero de 2022, se le aprueba al Colegio de Estudios Científicos y Tecnológicos del Estado de Oaxaca un presupuesto de egresos para el ejercicio fiscal 2022, un presupuesto autorizado de $809'638,135 (ochocientos nueve millones seiscientos treinta y ocho mil ciento treinta y cinco pesos) con fundamento en la Ley Orgánica del Poder Ejecutivo del Estado de Oaxaca y el Decreto del Presupuesto de Egresos del Estado de Oaxaca, mismo que se encuentra distribuido conforme a la estructura programática presentada en el Programa Operativo Anual (POA).

Dando seguimiento, a lo anterior, durante el periodo del 01 de enero al 30 de junio de 2022, se realizaron movimientos presupuestales para lograr y reforzar metas programadas: solicitando adecuaciones presupuestarias en base al Artículo Séptimo Transitorio y al Anexo 8 del Decreto de presupuesto de Egresos y se realizó el replanteamiento de las actividades y metas a la estructura programática.

Al inicio de las actividades administrativas la falta de créditos por parte de los proveedores no permitió al 100% el ejercicio del gasto corriente, debido a los adeudos al 30 de junio del presente y del ejercicio fiscal 2015, 2016, que ascienden a la cantidad de $20'625,724 (veinte millones seiscientos veinticinco mil setecientos veinticuatro pesos) por lo cual solicitamos apoyo a la Tesorería de la Secretaría de Finanzas para dar solución a los pagos de proveedores ya que este problema ha repercutido en el ejercicio presupuestal 2022.

Otro de los problemas más marcados que se han reflejado año con año en el presupuesto autorizado por parte de la Secretaría de Administración es en el rubro de servicios personales, la falta de cobertura presupuestal para cubrir el pago de la plantilla de nómina del Colegio de Estudios Científicos y Tecnológicos del Estado de

www.oaxaca.gob.mx

Oaxaca, autorizada por la misma, plantilla que no puede ser reducida ya que el personal logra cubrir actividades primordiales para el funcionamiento del Colegio.

3. Autorización e Historia.

a) Fecha de creación del ente.

El 12 de marzo de 1994, se crea el Organismo Público Descentralizado Colegio de Estudios Científicos y Tecnológicos del Estado de Oaxaca, abriendo sus puertas en el mismo año, fue formalizando a través del Decreto de Creación con personalidad jurídica y patrimonio propio, publicándose el 12 de marzo de 1994 en el Periódico Oficial del Gobierno del Estado de Oaxaca.

El 19 de mayo de 2001, se actualiza el diverso que creo el Colegio de Estudios Científicos y Tecnológicos del Estado de Oaxaca publicándose el Periódico Oficial del Gobierno del Estado de Oaxaca de esa misma fecha.

b) Principales cambios en su estructura.

El 26 de marzo de 2015, se publicó su nuevo Reglamento interno, la cual se incluyó en la reacción terminologías más recientes, incluye nuevas definiciones, particularmente de los Comités con los que cuenta el Colegio, depura y actualiza las facultades de la Dirección General y de las Áreas Administrativas, Ordena y sistematiza sus artículos en títulos y capítulos incluyendo uno relativo a los actos administrativos u el enlace y acceso a la información entre otras.

4. Organización y Objeto Social

a) Objeto Social:

Ofrecer a la población oaxaqueña educación media superior en las modalidades de bachillerato tecnólogo bivalente y bachillerato general.

b) Principal Actividad:

Proporcionar servicios educativos.

c) Ejercicio Fiscal:

Segundo Trimestre 2022

d) Régimen Jurídico:

Persona moral con fines no lucrativos

e) Consideraciones fiscales del ente: revelar el tipo de contribuciones que esté obligado a pagar o retener.

IMPUESTO SOBRE LA RENTA

www.oaxaca.gob.mx

- Declaración Informativa anual de retenciones del ISR por sueldos y salarios.
- Entero de retenciones mensuales por ISR por sueldos y salarios.
- Entero de retención de ISR por servicios profesionales (mensual).
- Entero de retención de IRS por servicios de arrendamiento (mensual).
- Declaración informativa anual de pagos y retenciones de servicios profesionales y arrendamiento. Personas Morales.
- Informativa anual del subsidio para el empleo.

f) Estructura organizacional básica:

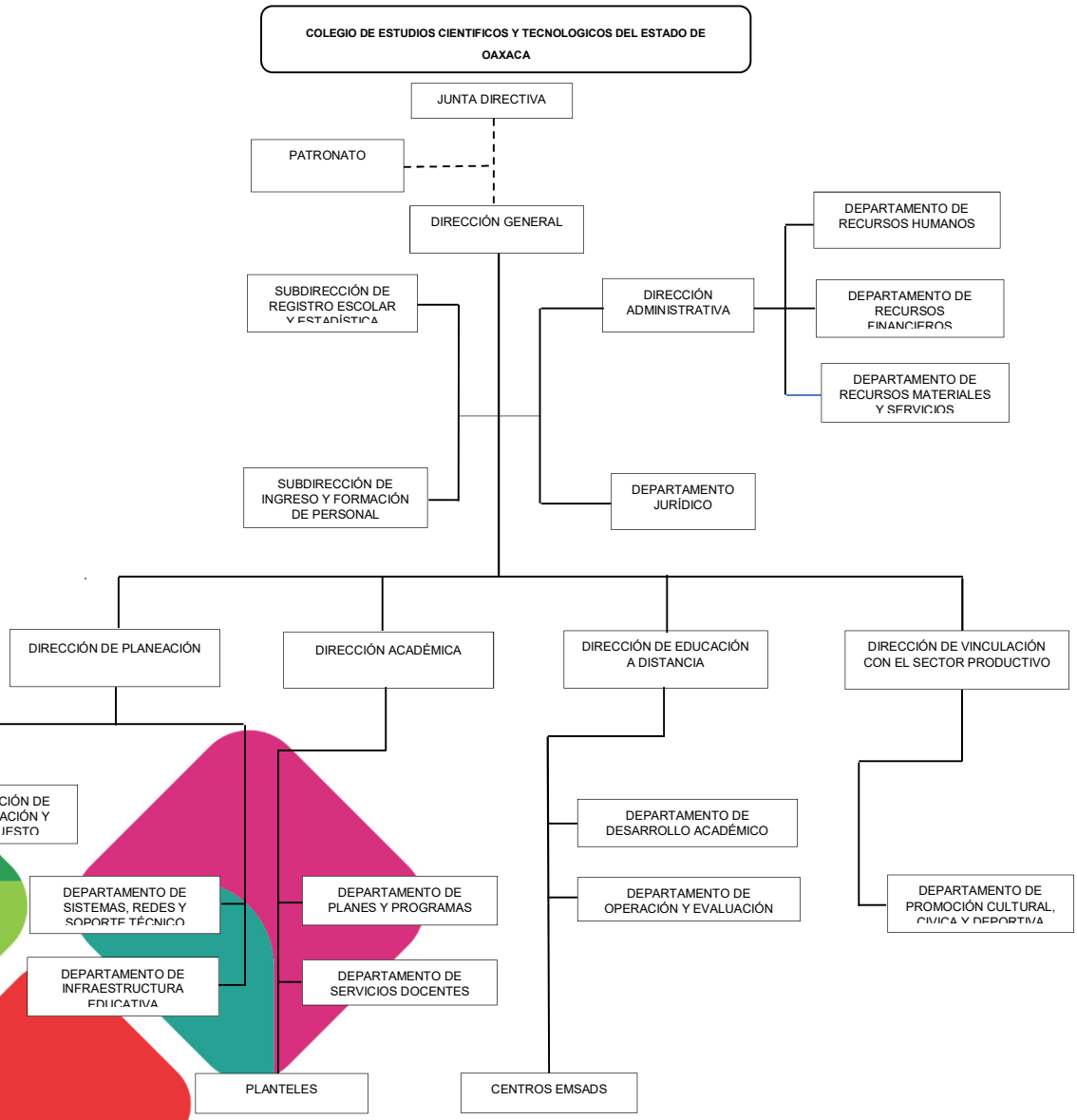


www.oaxaca.gob.mx

5. Bases de preparación de los Estados Financieros.

a) Si se ha observado la normatividad emitida por el CONAC y demás disposiciones legales aplicables.
b) La normatividad aplicada para el reconocimiento, valuación y revelación de los diferentes rubros de la información financiera, así como las bases de medición utilizadas para la elaboración de los estados financieros; por ejemplo: costo histórico, valoración de realización, valor razonable, valor de recuperación o cualquier otro método empleado y los criterios de aplicación de estos.

Se aplicó durante el periodo de 01 de enero al 30 de junio de 2022 la normatividad vigente para el reconocimiento, valuación y revelación de los diferentes rubros de la información Financiera, así como las bases de medición: valor de realización, respetando en el total de las operaciones su costo histórico.

c) Postulados básicos.

Los emitidos por el CONAC:

1. Sustancia Económica
2. Entes Públicos
3. Existencia Permanente
4. Revelación Suficiente
5. Importancia Relativa
6. Registro e Integración Presupuestaria
7. Consolidación de Información financiera
8. Devengo Contable
9. Valuación
10. Dualidad Económica
11. Consistencia

d) Norma supletoria.
Las permitidas por la Normatividad del CONAC.

e) De acuerdo con lo establecido por el CONAC.

INGRESOS

**Devengado**. - Cuando exista jurídicamente el derecho al cobro.
**Recaudado**. - Cuando existe el cobro en efectivo o cualquier otro medio de pago

www.oaxaca.gob.mx

EGRESOS

**Comprometido**. - Cuando se existe la aprobación por una autoridad competente de un acto administrativo, u otro instrumento jurídico que formaliza una relación jurídica con terceros para la adquisición de bienes y servicios.

**Devengado**. - Cuando se reconoce de una obligación de pago a favor de terceros por la recepción de conformidad de bienes, servicios contratados.

**Ejercido**. - Cuando se emite una cuenta por liquidar Certifica aprobada por la autoridad competente

**Pagado**. - Cuando se realiza la cancelación total o parcial de las obligaciones de pago.

Revelar los cambios en las políticas, la clasificación y medición de estas, así como su impacto en la información financiera:

6. Políticas de Contabilidad Significativas:

a) Actualización: El registro de la contabilidad se realizó en base a los lineamientos establecidos por el CONAC.

b) Informar sobre la realización de operaciones en el extranjero y de sus efectos en la información financiera gubernamental:

Durante el periodo del 01 de enero al 30 de junio de 2022, no se realizaron operaciones en Moneda Extranjera.

c) Método de evaluación de la inversión en acciones en el Sector Paraestatal.
NO APLICA

d) Sistema y método de valuación de inventarios.
El CONAC ha emitido las normas para la valoración de los Activos y el patrimonio de los entes públicos, esta norma permite definir y estandarizar los conceptos básicos de valuación, contenidos en las normas particulares aplicables a los distintos elementos integrantes de los estados Financieros.

e) Beneficios a empleados:
No se tienen reservas para beneficios futuros de los empleados, más que las contempladas anualmente en el presupuesto de egresos del ejercicio presente.

www.oaxaca.gob.mx

f) Provisiones:

Las provisiones al 30 de junio de 2022 lo conforman los siguientes conceptos: en el rubro de servicios personales (nómina de los trabajadores) cuotas obreras IMSS, R.C.V. y Crédito de vivienda.

g) Reservas:

NO se cuenta con Reservas.

h) Cambios en políticas contables y corrección de errores junto con la revelación de los efectos que se tendrá en la información financiera del ente público, ya sea retrospectivos o prospectivos.

i) Reclasificaciones: Durante el periodo del 01 de enero al 31 de marzo de 2022, no se realizaron reclasificaciones.

j) Depuración y Cancelación de saldos:

Las depuraciones y cancelaciones de saldos se realizaron cada mes en diferentes cuentas contables durante el periodo comprendido: 01 de enero al 30 de junio de 2022, con la finalidad de presentar cifras actualizadas en los Estados Financieros.

7. Posición en Moneda Extranjera y Protección por riesgo Cambiario:
   a) Activos en moneda extranjera:
      No aplica

8. Reporte Analítico del Activo:

   a) Vida útil o porcentajes de depreciación, deterioro o amortización utilizados en los diferentes tipos de activos:

      Durante el periodo del 01 de enero al 30 de junio de 2022. La entidad no refleja saldos en el rubro de Depreciación Deterioro y Amortización Acumulada de Bienes e Intangibles.

   b) Cambios en el porcentaje de depreciación o valor residual de los activos:
   c) Importe de los gastos conceptualizados en el ejercicio, tanto financieros como de investigación y desarrollo:
      No aplica

www.oaxaca.gob.mx

d) Riesgos por tipo de cambio o tipo de interés de las inversiones financieras:
No aplica.

e) Valor activado en el ejercicio de los bienes construidos por la entidad:
Los bienes de la entidad se reconocen dentro de su Activo No Circulante de su costo histórico, de conformidad con el artículo 29 de la Ley General de Contabilidad Gubernamental.

f) Otras circunstancias de carácter significativo que afecten el activo, tales como bienes en garantía, señalados en embargos, litigios, títulos de inversiones, entregados en garantías, baja significativa del valor de inversiones financieras, etc.
No aplica

g) Desmantelamiento de Activos, procedimientos, implicaciones, efectos contables:
No aplica

h) Administración de activos; planeación con el objetivo de que el ente los utilice de manera más efectiva:
Se utilizan los activos con la operación y mantenimiento óptimo.

9. Fideicomisos, Mandatos y Análogos

a) Por ramo administrativo que los reporta:
No aplica.

b) Enlistar los de mayor monto de disponibilidad, relacionando aquellos que conforman el 80% de las disponibilidades:
No aplica

10. Reporte de la Recaudación

a) Análisis del comportamiento de la recaudación correspondiente al ente público o cualquier tipo de ingreso, de forma separada los ingresos locales de los federales:
No aplica

b) Proyección de la recaudación e ingresos en el mediano plazo:

www.oaxaca.gob.mx

No aplica

11. Información sobre la Deuda y el Reporte Analítico de la Deuda:

No aplica

12. Calificaciones otorgadas:

No se cuenta con calificaciones otorgadas o certificaciones.

13. Proceso de Mejora:

a) Principales Políticas de control interno:

Para el desarrollo de los programas deberá ser a mediano plazo y estarían basados en cuatro estrategias funcionales y cinco aspectos organizacionales, con objetivos operaciones, actividades, participantes, costos y evaluación sin reducción del presupuesto para obtener una eficiente atención médica y realizar la capacitación y sensibilización de este programa.

b) Medidas de desempeño financiero, metas y alcance:

Racionar el uso de los recursos, para alcanzar el cumplimiento de las funciones para el ejercicio completo.

14. Información por Segmentos:

Toda la información del Ente está procesada y se encuentra disponible por Unidad Responsable de realizar las funciones propias.

15. Eventos Posteriores al Cierre:

El ente público no tiene hechos ocurridos en el periodo posterior al que informa, que proporcionen mayor evidencia sobre eventos que le afectan económicamente y que no se conocían a la fecha de cierre.

16. Partes Relacionadas:

No existen partes relacionadas que pudieran ejercer influencia significativa sobre la toma de decisiones financieras y operativas.

17. Responsabilidad sobre la presentación razonable de los Estados Financieros.

www.oaxaca.gob.mx

Estos estados Financieros fueron autorizados para su emisión el día 15 del mes de julio de 2022, por el Lic. Gustavo Marín Antonio en su carácter de Director General del Colegio de Estudios Científicos y Tecnológicos del Estado de Oaxaca.

Bajo protesta de decir verdad declaro que los Estados Financieros y sus Notas, son razonablemente correctas y son responsabilidad del emisor.

Lic. Adriana Alcistain Orozco
Directora Administrativa

GOBIERNO CONSTITUCIONAL DEL ESTADO LIBRE Y SOBERANO DE OAXACA
CECYTEO
DIRECCIÓN GENERAL

Lic. Gustavo Marín Antonio
Director General

www.oaxaca.gob.mx

**Cuenta de la Hacienda Pública Estatal 2022**
**Gobierno del Estado de Oaxaca**
**UR: 507 COLEGIO DE ESTUDIOS CIENTIFICOS Y TECNOLOGICOS DEL ESTADO DE OAXACA**
**UE: 001 COLEGIO DE ESTUDIOS CIENTIFICOS Y TECNOLOGICOS DEL ESTADO DE OAXACA**
**Conciliación entre los Ingresos Presupuestarios y Contables**
**Del 1 de enero al 30 de junio de 2022**
**(Pesos)**

| | |
|---|---|
| **1. Total de Ingresos Presupuestarios** | **67,545,693** |

| | |
|---|---|
| **2. Más ingresos contables no presupuestarios** | **0** |
| Ingresos financieros | |
| Incremento por variación de Inventarios | |
| Disminución del exceso de estimaciones por perdida o deterioro u obsolencia | |
| Disminución del exceso por provisiones | |
| Otros Ingresos y beneficios varios | |
| Otros ingresos contables no presupuestarios | |

| | |
|---|---|
| **3. Menos ingresos presupuestarios no contables** | **0** |
| Aprovechamientos patrimoniales | |
| Ingresos derivados de financiamiento | |
| Otros ingresos presupuestarios no contables | |

| | |
|---|---|
| **4. Ingresos contables (4=1+2-3)** | **67,545,693** |

**Cuenta de la Hacienda Pública Estatal 2022**
**Gobierno del Estado de Oaxaca**
**UR: 507 COLEGIO DE ESTUDIOS CIENTIFICOS Y TECNOLOGICOS DEL ESTADO DE OAXACA**
**UE: 001 COLEGIO DE ESTUDIOS CIENTIFICOS Y TECNOLOGICOS DEL ESTADO DE OAXACA**
**Conciliación entre los Egresos Presupuestarios y Contables**
**Del 1 de enero al 30 de junio de 2022**
**(Pesos)**

| | |
|---|---|
| **1. Total de Egresos Presupuestarios** | **58,612,948** |
| **2. Menos egresos presupuestarios no contables** | **0** |
| Materias Primas y Materiales de Producción y Comercialización | |
| Materiales y Suministros | |
| Mobiliario y equipo de administración | |
| Mobiliario y equipo educacional y recreativo | |
| Equipo e instrumental médico y de laboratorio | |
| Vehículos y equipo de transporte | |
| Equipo de defensa y seguridad | |
| Maquinaria, otros equipos y herramientas | |
| Activos biológicos | |
| Bienes inmuebles | |
| Activos intangibles | |
| Obra pública en Bienes de Dominio Público | |
| Obra pública en Bienes propios | |
| Acciones y participaciones de capital | |
| Compra de títulos y valores | |
| Concesión de Préstamos | |
| Inversiones en fideicomisos, mandatos y otros análogos | |
| Provisiones para contingencias y otras erogaciones especiales | |
| Amortización de la deuda publica | |
| Adeudos de ejercicios fiscales anteriores (ADEFAS) | |
| Otros Egresos Presupuestales No Contables | |
| **3. Más gastos contables no presupuestarios** | **0** |
| Estimaciones, depreciaciones, deterioros, obsolescencia y amortizaciones | |
| Provisiones | |
| Disminución de inventarios | |
| Aumento por insuficiencia de estimaciones por pérdida o deterioro u obsolescencia | |
| Aumento por insuficiencia de provisiones | |
| Otros Gastos | |
| Otros Gastos Contables No Presupuestales | |
| **4. Egresos contables (4=1-2+3)** | **58,612,948** |

ESTADO ANALÍTICO DE INGRESOS PRESUPUESTARIOS
DEL 1 DE ENERO AL 30 DE JUNIO DE 2022
**(EN PESOS)**

| Rubro de Ingresos | Ingreso | | | | | |
|---|---|---|---|---|---|---|
| | Estimado | Ampliaciones y Reducciones | Modificado | Devengado | Recaudado | Diferencia |
| | (1) | (2) | (3=1+2) | (4) | (5) | (6=5-1) |
| | | | | | | |
| Impuestos | | | | | | |
| Contribuciones de Mejoras | | | | | | |
| Derechos | | | | | | |
| Productos | | | | | | |
| Corriente | | | | | | |
| Capital | | | | | | |
| Aprovechamientos | | | | | | |
| Corriente | | | | | | |
| Capital | | | | | | |
| Ingresos por Ventas de Bienes y Servicios | | | | | | |
| Contribuciones no Comprendidas en las Fracciones de la Ley de Ingresos Causados en Ejercicios Fiscales Anteriores Pendientes de Liquidació o Pago | | | | | | |
| Participaciones y Aportaciones | | | | | | |
| Transferencias, Asignaciones, Subsidios y Otras Ayudas | 809,638,135 | 4,236,895 | 813,875,030 | 406,609,307 | 813,875,030 | 4,236,895 |
| Otros Ingresos | | | | | | |
| **TOTAL** | **809,638,135** | **4,236,895** | **813,875,030** | **406,609,307** | **813,875,030** | **4,236,895** |
| | | | | **Ingresos excedentes** | | |

| Estado Analítico de Ingresos Por Fuente de Financiamiento | Ingreso | | | | | |
|---|---|---|---|---|---|---|
| | Estimado | Ampliaciones y Reducciones | Modificado | Devengado | Recaudado | Diferencia |
| | (1) | (2) | (3=1+2) | (4) | (5) | (6=5-1) |
| | | | | | | |
| **Ingresos del Gobierno** | **809,638,135** | **4,236,895** | **813,875,030** | **406,609,307** | **813,875,030** | **4,236,895** |
| Impuestos | - | - | - | - | - | - |
| Contribuciones de Mejoras | - | - | - | - | - | - |
| Derechos | - | - | - | - | - | - |
| Productos | - | - | - | - | - | - |
| Corriente | - | - | - | - | - | - |
| Capital | - | - | - | - | - | - |
| Aprovechamientos | - | - | - | - | - | - |
| Corriente | - | - | - | - | - | - |
| Capital | - | - | - | - | - | - |
| Contribuciones no Comprendidas en las Fracciones de la Ley de Ingresos Causados en Ejercicios Fiscales Anteriores Pendientes de Liquidació o Pago | - | - | - | - | - | - |
| Participaciones y Aportaciones | - | - | - | - | - | - |
| Transferencias, Asignaciones, Subsidios y Otras Ayudas | 809,638,135 | 4,236,895 | 813,875,030 | 406,609,307 | 813,875,030 | 4,236,895 |
| Otros Ingresos | - | - | - | - | - | - |
| **Ingresos de Organismos y Empresas** | - | - | - | - | - | - |
| Cuotas y Aportaciones de Seguridad Social | - | - | - | - | - | - |
| Ingresos por Ventas de Bienes y Servicios | - | - | - | - | - | - |
| Transferencias, Asignaciones, Subsidios y Otras Ayudas | - | - | - | - | - | - |
| **Ingresos derivados de financiamiento** | - | - | - | - | - | - |
| Ingresos derivados de financiamiento | - | - | - | - | - | - |
| **TOTAL** | **809,638,135** | **4,236,895** | **813,875,030** | **406,609,307** | **813,875,030** | **4,236,895** |
| | | | | **Ingresos excedentes** | | |

ESTADO ANALITICO DEL EJERCICIO DEL PRESUPUESTO DE EGRESOS

**CLASIFICACION POR OBJETO DEL GASTO (CAPITULO-CONCEPTO)**

| Cve | C o n c e p t o | Aprobado 1 | Ampliaciones / Reducciones 2= (3-1) | Modificado 3 = (1+2) | Devengado 4 | Pagado 5 | Subejercicio 6 = (3-4) |
|---|---|---|---|---|---|---|---|
| **507** | **COLEGIO DE ESTUDIOS CIENTÍFICOS Y TECNOLÓGICOS DEL ESTADO DE OAXACA** | | | | | | |
| **4** | **TRANSFERENCIAS, ASIGNACIONES, SUBSIDIOS Y OTRAS AYUDAS** | **809,638,135.21** | **4,236,894.79** | **813,875,030.00** | **406,609,306.80** | **393,753,076.96** | **407,265,723.20** |
| 1 | TRANSFERENCIAS INTERNAS Y ASIGNACIONES AL SECTOR PÚBLICO | 809,638,135.21 | 4,236,894.79 | 813,875,030.00 | 406,609,306.80 | 393,753,076.96 | 407,265,723.20 |
| | **TOTAL DEPENDENCIA / ENTIDAD** | **809,638,135.21** | **4,236,894.79** | **813,875,030.00** | **406,609,306.80** | **393,753,076.96** | **407,265,723.20** |

**SEGUNDO INFORME TRIMESTRAL ENERO-JUNIO 2022**

ESTADO ANALITICO DEL EJERCICIO DEL PRESUPUESTO DE EGRESOS

**CLASIFICACION ECONOMICA (POR TIPO DE GASTO)**

| Cve | C o n c e p t o | Aprobado 1 | Ampliaciones / Reducciones 2= (3-1) | Modificado 3 = (1+2) | Devengado 4 | Pagado 5 | Subejercicio 6 = (3-4) |
|---|---|---|---|---|---|---|---|
| **507** | **COLEGIO DE ESTUDIOS CIENTÍFICOS Y TECNOLÓGICOS DEL ESTADO DE OAXACA** | | | | | | |
| 1 | GASTO CORRIENTE | 809,638,135.21 | 4,236,894.79 | 813,875,030.00 | 406,609,306.80 | 393,753,076.96 | 407,265,723.20 |
| | **TOTAL DEPENDENCIA / ENTIDAD:** | **809,638,135.21** | **4,236,894.79** | **813,875,030.00** | **406,609,306.80** | **393,753,076.96** | **407,265,723.20** |

**SEGUNDO INFORME TRIMESTRAL ENERO-JUNIO 2022**

ESTADO ANALITICO DEL EJERCICIO DEL PRESUPUESTO DE EGRESOS
**CLASIFICACION ADMINISTRATIVA**

| Cve | C o n c e p t o | Aprobado 1 | Ampliaciones / Reducciones 2= (3-1) | Modificado 3 = (1+2) | Devengado 4 | Pagado Transferido 5 | Subejercicio 6 = (3-4) |
|---|---|---|---|---|---|---|---|
| **5** | **ORGANISMOS PÚBLICOS DESCENTRALIZADOS** | **809,638,135.21** | **4,236,894.79** | **813,875,030.00** | **406,609,306.80** | **393,753,076.96** | **407,265,723.20** |
| 07 | COLEGIO DE ESTUDIOS CIENTÍFICOS Y TECNOLÓGICOS DEL ESTADO DE OAXACA | 809,638,135.21 | 4,236,894.79 | 813,875,030.00 | 406,609,306.80 | 393,753,076.96 | 407,265,723.20 |
| | **TOTAL DEL GASTO:** | **809,638,135.21** | **4,236,894.79** | **813,875,030.00** | **406,609,306.80** | **393,753,076.96** | **407,265,723.20** |

**SEGUNDO INFORME TRIMESTRAL ENERO-JUNIO 2022**

ESTADO ANALITICO DEL EJERCICIO DEL PRESUPUESTO DE EGRESOS

**CLASIFICACION FUNCIONAL (FINALIDAD Y FUNCION)**

| Cve | C o n c e p t o | Aprobado 1 | Ampliaciones / Reducciones 2= (3-1) | Modificado 3 = (1+2) | Devengado 4 | Pagado 5 | Subejercicio 6 = (3-4) |
|---|---|---|---|---|---|---|---|
| **507** | **COLEGIO DE ESTUDIOS CIENTÍFICOS Y TECNOLÓGICOS DEL ESTADO DE OAXACA** | | | | | | |
| **2** | **DESARROLLO SOCIAL** | **809,638,135.21** | **4,236,894.79** | **813,875,030.00** | **406,609,306.80** | **393,753,076.96** | **407,265,723.20** |
| 5 | EDUCACIÓN | 809,638,135.21 | 4,236,894.79 | 813,875,030.00 | 406,609,306.80 | 393,753,076.96 | 407,265,723.20 |
| | **TOTAL DEPENDENCIA / ENTIDAD** | **809,638,135.21** | **4,236,894.79** | **813,875,030.00** | **406,609,306.80** | **393,753,076.96** | **407,265,723.20** |

# ENDEUDAMIENTO NETO

## DEL 01 DE ENERO AL 30 DE JUNIO DE 2022

(Pesos)

| Identificación de Crédito o Instrumento | Contratación/Colocación | Amortización | Endeudamiento Neto |
|---|---|---|---|
| | A | B | C = A - B |
| Créditos Bancarios | | | |
| | | | 0 |
| | | | 0 |
| | | | 0 |
| | | | 0 |
| | | | 0 |
| | | | 0 |
| | | | 0 |
| | | | 0 |
| | | | 0 |
| Total Créditos Bancarios | 0 | 0 | 0 |
| Otros Instrumentos de Deuda | | | |
| | | | 0 |
| | | | 0 |
| | | | 0 |
| | | | 0 |
| | | | 0 |
| | | | 0 |
| | | | 0 |
| | | | 0 |
| | | | 0 |
| Total Otros Instrumentos de Deuda | 0 | 0 | 0 |
| TOTAL | 0 | 0 | 0 |

NO APLICA

# INTERESES DE LA DEUDA

DEL 01 DE ENERO AL 30 DE JUNIO DE 2022

(Pesos)

| Identificación de Crédito o Instrumento | Devengado | Pagado |
|---|---|---|
| Créditos Bancarios | | |
| | | |
| | | |
| | | |
| | | |
| | | |
| | | |
| | | |
| | | |
| | | |
| Total de intereses de Créditos Bancarios | 0 | 0 |
| Otros Instrumentos de Deuda | | |
| | | |
| | | |
| | | |
| | | |
| | | |
| | | |
| | | |
| | | |
| | | |
| Total de intereses de Otros Instrumentos de Deuda | 0 | 0 |
| | | |
| TOTAL | 0 | 0 |

NO APLICA

# INDICADORES DE POSTURA FISCAL

DEL 01 DE ENERO AL 30 DE JUNIO DE 2022

(Pesos)

| Concepto | Estimado | Devengado | Pagado [3] |
|---|---|---|---|
| | | | |
| I. Ingresos Presupuestarios (I=1+2) | 0 | 0 | 0 |
| 1. Ingresos del Gobierno de la Entidad Federativa [1] | | | |
| 2. Ingresos del Sector Paraestatal [1] | | | |
| | | | |
| II. Egresos Presupuestarios (II=3+4) | 0 | 0 | 0 |
| 3. Egresos del Gobierno de la Entidad Federativa [2] | | | |
| 4. Egresos del Sector Paraestatal [2] | | | |
| | | | |
| III. Balance Presupuestario (Superávit o Déficit) (III = I - II) | 0 | 0 | 0 |

NO APLICA

| Concepto | Estimado | Devengado | Pagado [3] |
|---|---|---|---|
| | | | |
| III. Balance Presupuestario (Superávit o Déficit) | 0 | 0 | 0 |
| | | | |
| IV. Intereses, Comisiones y Gastos de la Deuda | | | |
| | | | |
| V. Balance Primario (Superávit o Déficit) (V= III - IV) | 0 | 0 | 0 |

| Concepto | Estimado | Devengado | Pagado [3] |
|---|---|---|---|
| | | | |
| A. Financiamiento | | | |
| | | | |
| B. Amortización de la deuda | | | |
| | | | |
| C. Endeudamiento o desendeudamiento (C = A - B) | 0 | 0 | 0 |

1. Los Ingresos que se presentan son los ingresos presupuestarios totales sin incluir los ingresos por financiamientos. Los Ingresos del Gobierno de la Entidad Federativa corresponden a los del Poder Ejecutivo, Legislativo Judicial y Autónomos
2. Los egresos que se presentan son los egresos presupuestarios totales sin incluir los egresos por amortización. Los egresos del Gobierno de la Entidad Federativa corresponden a los del Poder Ejecutivo, Legislativo, Judicial y Órganos Autónomos

3. Para Ingresos se reportan los ingresos recaudados; para egresos se reportan los egresos pagados

**SEGUNDO INFORME TRIMESTRAL ENERO-JUNIO 2022**

ESTADO ANALITICO DEL EJERCICIO DEL PRESUPUESTO DE EGRESOS

**RESUMEN POR PROGRAMA PRESUPUESTARIO**

| Clave | Concepto | Aprobado 1 | Ampliaciones / Reducciones 2= (3-1) | Modificado 3 = (1+2) | Devengado 4 | Pagado 5 | Subejercicio 6 = (3-4) |
|---|---|---|---|---|---|---|---|
| **5** | **ORGANISMOS PÚBLICOS DESCENTRALIZADOS** | **809,638,135.21** | **4,236,894.79** | **813,875,030.00** | **406,609,306.80** | **393,753,076.96** | **407,265,723.20** |
| **07** | **COLEGIO DE ESTUDIOS CIENTÍFICOS Y TECNOLÓGICOS DEL ESTADO DE OAXACA** | **809,638,135.21** | **4,236,894.79** | **813,875,030.00** | **406,609,306.80** | **393,753,076.96** | **407,265,723.20** |
| **1** | **PROGRAMAS** | **809,638,135.21** | **4,236,894.79** | **813,875,030.00** | **406,609,306.80** | **393,753,076.96** | **407,265,723.20** |
| 2 | DESEMPEÑO DE LAS FUNCIONES | 809,638,135.21 | 4,236,894.79 | 813,875,030.00 | 406,609,306.80 | 393,753,076.96 | 407,265,723.20 |
| | **TOTAL DEPENDENCIA / ENTIDAD** | **809,638,135.21** | **4,236,894.79** | **813,875,030.00** | **406,609,306.80** | **393,753,076.96** | **407,265,723.20** |

# IV.2.- INDICADORES DE RESULTADOS

| PROG. | SUB. PROG. | PROY | ACT. | DENOMINACIÓN | UNIDAD DE MEDIDA | PROGRAM ANUAL | REALIZADO ABR-JUN | AVANCE % ACUMULADO |
|---|---|---|---|---|---|---|---|---|
| **132** | **FORMACIÓN CON CALIDAD EN LA EDUCACIÓN MEDIA SUPERIOR** | | | | | | | |
| *132* | 01 | *DESARROLLO E IMPLEMENTACIÓN DE TECNOLOGÍAS DE LA INFORMACIÓN* | | | | | | |
| 132 | 01 | 000 | 001 | CREAR PROCESO INFORMÁTICO PARA EL MANEJO EFICIENTE DE LA INFORMACIÓN ESCOLAR Y ADMINISTRATIVA | NÚMERO DE PROCESOS DE INFORMACIÓN IMPLEMENTADOS | 4 | 1 | 25.00 |
| 132 | 03 | *OTORGAMIENTO DE SERVICIOS PARA LA CALIDAD DE LA EDUCACIÓN MEDIA SUPERIOR* | | | | | | |
| 132 | 03 | 000 | 001 | OPERAR CONVENIO CON EL SECTOR PRODUCTIVO Y DE EDUCACIÓN MEDIA SUPERIOR | NÚMERO DE CONVENIOS OPERADOS | 18 | 10 | 55.56 |
| 132 | 03 | 000 | 002 | DAR SEGUIMIENTO AL RESULTADO DE LA EDUCACIÓN MEDIA SUPERIOR | NÚMERO DE INFORMES DE SEGUIMIENTO | 16 | 4 | 25.00 |
| 132 | 03 | 000 | 003 | OPERAR EL MARCO CURRICULAR EN PLANTEL DE BACHILLERATO TECNOLÓGICO | NÚMERO DE CENTROS EDUCATIVOS BACHILLERATO TECNOLÓGICO CON MARCO CURRICULAR COMÚN CONCRETADO | 41 | 0 | 0.00 |
| 132 | 03 | 000 | 004 | OPERAR EL MARCO CURRICULAR COMÚN EN BACHILLERATO GENERAL | NÚMERO DE CENTROS EDUCATIVOS DE BACHILLERATO GENERAL CON MARCO CURRICULAR COMÚN CONCRETADO | 65 | 0 | 0.00 |
| 132 | 03 | 000 | 005 | REALIZAR ACTIVIDADES ACADÉMICAS, CULTURALES Y DEPORTIVAS | NÚMERO DE ACTIVIDADES REALIZADAS | 80 | 24 | 30.00 |
| 132 | 03 | 000 | 006 | EVALUAR CENTROS EDUCATIVOS DE NIVEL MEDIO SUPERIOR EN APEGO A LOS LINEAMIENTOS DE MEJORA CONTINUA | NÚMERO DE CENTROS EDUCATIVOS DE NIVEL MEDIO SUPERIOR EVALUADOS EN APEGO A LOS LINEAMIENTOS DE MEJORA CONTINUA (BT) | 106 | 0 | 0.00 |
| 132 | 03 | 000 | 007 | EMITIR TITULOS ELECTRÓNICOS A ALUMNOS DE BACHILLERATO TECNOLÓGICO | NÚMERO DE CERTIFICADOS DE ESTUDIO EMITIDOS | 2289 | 0 | 0.00 |
| 132 | 03 | 000 | 008 | CAPACITAR AL PERSONAL DOCENTE, DIRECTIVO Y ADMINISTRATIVO | NÚMERO DE JORNADAS DE CAPACITACIÓN REALIZADAS | 4 | 1 | 25.00 |
| **200** | **AMPLIACIÓN DE LA COBERTURA DE LA EDUCACIÓN MEDIA SUPERIOR** | | | | | | | |
| *200* | *04* | *PROPORCIONAR SERVICIOS EDUCATIVOS PARA LA COBERTURA* | | | | | | |
| 200 | 04 | 000 | 001 | IMPARTIR CLASES EN BACHILLERATO TECNOLÓGICO | NÚMERO DE HORAS CLASE IMPARTIDAS | 224270 | 58189 | 25.95 |
| 200 | 04 | 000 | 002 | IMPARTIR CLASES EN BACHILLERATO GENERAL | NÚMERO DE HORAS CLASE IMPARTIDAS | 123000 | 30720 | 24.98 |
| 200 | 04 | 000 | 003 | REALIZAR VISITAS DE INSPECCIÓN A INSTITUCIONES DE EDUCACIÓN MEDIA SUPERIOR | NÚMERO DE VISITAS DE INSPECCIÓN A INSTITUCIONES DE EDUCACIÓN MEDIA SUPERIOR REALIZADAS | 21 | 6 | 28.57 |
| 200 | 04 | 000 | 004 | REALIZAR MANTENIMIENTO Y EQUIPAMIENTO A ESPACIOS EDUCATIVOS | NÚMERO DE ESPACIOS EDUCATIVOS EQUIPADOS Y/O MANTENIDOS | 20 | 0 | 0.00 |

## IV.3.- PROGRAMAS Y PROYECTOS DE INVERSIÓN

# (NO APLICA)

# RELACION DE BIENES INMUEBLES QUE COMPONEN EL PATRIMONIO

DEL 01 DE ENERO AL 30 DE JUNIO DE 2022
(Pesos)

| CUENTA | DESCRIPCIÓN DEL BIEN | Saldo Final |
|---|---|---|
| 12310 | TERRENOS | 489,608,520 |
| 12330 | EDIFICIOS NO RESIDENCIALES | 946,395,780 |
| 12351 | EDIFICACIÓN HABITACIONAL EN PROCESO | |
| 12352 | EDIFICACIÓN NO HABITACIONAL EN PROCESO | |
| 12353 | CONSTRUCCIÓN DE OBRAS PARA EL ABASTECIMIENTO DE AGUA, PETRÓLEO, GAS, ELECTRICIDAD Y TELECOMUNICACION | |
| 12354 | DIVISIÓN DE TERRENOS Y CONSTRUCCIÓN DE OBRAS DE URBANIZACIÓN EN PROCESO | |
| 12355 | CONSTRUCCIÓN DE VÍAS DE COMUNICACIÓN EN PROCESO | |
| 12356 | OTRAS CONSTRUCCIONES DE INGENIERÍA CIVIL U OBRA PESADA EN PROCESO | |
| 12357 | INSTALACIONES Y EQUIPAMIENTO EN CONSTRUCCIONES EN PROCESO | |
| 12359 | TRABAJOS DE ACABADOS EN EDIFICACIONES Y OTROS TRABAJOS ESPECIALIZADOS EN PROCESO | |
| 12361 | EDIFICACIÓN HABITACIONAL EN PROCESO | |
| 12362 | EDIFICACIÓN NO HABITACIONAL EN PROCESO | |
| 12363 | CONSTRUCCIÓN DE OBRAS PARA EL ABASTECIMIENTO DE AGUA, PETRÓLEO, GAS, ELECTRICIDAD Y TELECOMUNICACION | |
| 12364 | DIVISIÓN DE TERRENOS Y CONSTRUCCIÓN DE OBRAS DE URBANIZACIÓN | |
| 12365 | CONSTRUCCIÓN DE VÍAS DE COMUNICACIÓN EN PROCESO | |
| 12366 | OTRAS CONSTRUCCIONES DE INGENIERÍA CIVIL U OBRA PESADA EN PROCESO | |
| 12367 | INSTALACIONES Y EQUIPAMIENTO EN CONSTRUCCIONES EN PROCESO | |
| 12369 | TRABAJOS DE ACABADOS EN EDIFICACIONES Y OTROS TRABAJOS ESPECIALIZADOS EN PROCESO | |
| 12390 | OTROS BIENES INMUEBLES | |
| | SUMA TOTAL: | 1,436,004,300 |

# RELACION DE BIENES MUEBLES QUE COMPONEN EL PATRIMONIO

DEL 01 DE ENERO AL 30 DE JUNIO DE 2022

(Pesos)

| CUENTA | DESCRIPCIÓN DEL BIEN | Saldo Final |
|---|---|---|
| 12411 | MUEBLES DE OFICINA Y ESTANTERÍA | 5,025,832 |
| 12412 | MUEBLES, EXCEPTO DE OFICINA Y ESTANTERÍA | 41,212 |
| 12413 | EQUIPO DE CÓMPUTO Y DE TECNOLOGÍAS DE LA INFORMACIÓN | 40,237,798 |
| 12419 | OTROS MOBILIARIOS Y EQUIPOS DE ADMINISTRACIÓN | 474,253 |
| 12421 | EQUIPOS Y APARATOS AUDIOVISUALES | 9,267,286 |
| 12422 | APARATOS DEPORTIVOS | 2,197,696 |
| 12423 | CÁMARAS FOTOGRÁFICAS Y DE VIDEO | 535,331 |
| 12429 | OTRO MOBILIARIO Y EQUIPO EDUCACIONAL Y RECREATIVO | 7,575,441 |
| 12431 | EQUIPO MÉDICO Y DE LABORATORIO | 6,538,560 |
| 12432 | INSTRUMENTAL MÉDICO Y DE LABORATORIO | 369,881 |
| 12441 | AUTOMÓVILES Y CAMIONES | 9,161,017 |
| 12443 | EQUIPO AEROESPACIAL | |
| 12445 | EMBARCACIONES | |
| 12449 | OTROS EQUIPOS DE TRANSPORTE | 60,999 |
| 12450 | EQUIPO DE DEFENSA Y SEGURIDAD | |
| 12461 | MAQUINARIA Y EQUIPO AGROPECUARIO | |
| 12462 | MAQUINARIA Y EQUIPO INDUSTRIAL | |
| 12463 | MAQUINARIA Y EQUIPO DE CONSTRUCCIÓN | |
| 12464 | SISTEMAS DE AIRE ACONDICIONADO, CALEFACCIÓN Y DE REFRIGERACIÓN INDUSTRIAL Y COMERCIAL | 1,224,947 |
| 12465 | EQUIPO DE COMUNICACIÓN Y TELECOMUNICACIÓN | 973,981 |
| 12466 | EQUIPOS DE GENERACIÓN ELÉCTRICA, APARATOS Y ACCESORIOS ELÉCTRICOS | 1,775,957 |
| 12467 | HERRAMIENTAS Y MÁQUINAS-HERRAMIENTA | 1'518,328 |
| 12469 | OTROS EQUIPOS | 2,454,232 |
| 12471 | BIENES ARTISTICOS, CULTURALES Y CIENTIFICOS | |
| 12483 | AVES | |
| 12484 | OVINOS Y CAPRINO | |
| 12486 | EQUINOS | |
| 12487 | ESPECIES MENORES Y DE ZOOLÓGICO | |
| 12488 | ÁRBOLES Y PLANTAS | |
| 12489 | OTROS ACTIVOS BIOLÓGICOS | |
| | SUMA TOTAL: | 89,432,752 |

# RELACION DE CUENTAS BANCARIAS PRODUCTIVAS ESPECIFICAS

## DEL 01 DE ENERO AL 30 DE JUNIO DE 2022

| FONDO, PROGRAMA O CONVENIO | DATOS DE LA CUENTA BANCARIA | | |
|---|---|---|---|
| | INSTITUCION BANCARIA | NUMERO DE CUENTA | FECHA DE APERTURA |
| ANEXO DE EJECUCION | BBVA BANCOMER | 0118081174 | 04/01/2022 |
| | | | |
| | | | |
| | | | |
| | | | |
| | | | |

RELACION DE ESQUEMAS BURSATILES Y COBERTURAS FINANCIERAS

NO APLICA

# MONTOS PAGADOS POR AYUDAS Y SUBSIDIOS

## DEL 01 DE ENERO AL 30 DE JUNIO DE 2022

| Concepto | Ayuda | Subsidio | Sector (económico o social) | Beneficiario | CURP | RFC | Monto Pagado |
|---|---|---|---|---|---|---|---|
| | | | | | | | |
| | | | | | | | |
| | | | | | | | |
| | | | | | | | |
| | | | | | | | |

NO APLICA

**COLEGIO DE ESTUDIOS CIENTÍFICOS Y TECNOLÓGICOS DEL ESTADO DE OAXACA**
**Estado de Situación Financiera Detallado - LDF**
**Al 30 de junio de 2022 y al 31 de diciembre de 2021**
**(PESOS)**

| Concepto | 30 de junio de 2022 | 31 de dicembre de 2021 | Concepto | 30 de junio de 2022 | 31 de diciembre de 2021 |
|---|---|---|---|---|---|
| **ACTIVO** | | | **PASIVO** | | |
| **Activo Circulante** | | | **Pasivo Circulante** | | |
| **Efectivo y Equivalentes** | **133,734,080** | **50,442,090** | **Cuentas por Pagar a Corto Plazo** | **45,221,519** | **97,073,014** |
| Efectivo | | | Servicios Personales por Pagar a Corto Plazo | | |
| Bancos/Tesorería | | | Proveedores por Pagar a Corto Plazo | | |
| Bancos/Dependencias y Otros | 133,734,080 | 50,442,090 | Contratistas por Obras Públicas por Pagar a Corto Plazo | 56,976 | 56,976 |
| Inversiones Temporales (Hasta 3 meses) | | | Participaciones y Aportaciones por Pagar a Corto Plazo | | |
| Fondos con Afectación Específica | | | Transferencias Otorgadas por Pagar a Corto Plazo | 25,282,618 | 16,008,181 |
| Depósitos de Fondos de Terceros en Garantía y/o Administración | | | Intereses, Comisiones y Otros Gastos de la Deuda Pública por Pagar a Corto Plazo | | |
| Otros Efectivos y Equivalentes | | | Retenciones y Contribuciones por Pagar a Corto Plazo | 15,498,261 | 39,065,117 |
| **Derechos a Recibir Efectivo o Equivalentes** | **32,098,385** | **45,044,785** | Devoluciones de la Ley de Ingresos por Pagar a Corto Plazo | | |
| Inversiones Financieras de Corto Plazo | | | Otras Cuentas por Pagar a Corto Plazo | 4,383,664 | 41,942,740 |
| Cuentas por Cobrar a Corto Plazo | | | **Documentos por Pagar a Corto Plazo** | **0** | **0** |
| Deudores Diversos por Cobrar a Corto Plazo | 32,098,385 | 45,044,785 | Documentos Comerciales por Pagar a Corto Plazo | | |
| Ingresos por Recuperar a Corto Plazo | | | Documentos con Contratistas por Obras Públicas por Pagar a Corto Plazo | | |
| Deudores por Anticipos de la Tesorería a Corto Plazo | | | Otros Documentos por Pagar a Corto Plazo | | |
| Préstamos Otorgados a Corto Plazo | | | **Porción a Corto Plazo de la Deuda Pública a Largo Plazo** | **0** | **0** |
| Otros Derechos a Recibir Efectivo o Equivalentes a Corto Plazo | | | Porción a Corto Plazo de la Deuda Pública | | |
| **Derechos a Recibir Bienes o Servicios** | **0** | **0** | Porción a Corto Plazo de Arrendamiento Financiero | | |
| Anticipo a Proveedores por Adquisición de Bienes y Prestación de Servicios a Corto Plazo | | | Títulos y Valores a Corto Plazo | | |
| Anticipo a Proveedores por Adquisición de Bienes Inmuebles y Muebles a Corto Plazo | | | **Pasivos Diferidos a Corto Plazo** | **0** | **0** |
| Anticipo a Proveedores por Adquisición de Bienes Intangibles a Corto Plazo | | | Ingresos Cobrados por Adelantado a Corto Plazo | | |
| Anticipo a Contratistas por Obras Públicas a Corto Plazo | | | Intereses Cobrados por Adelantado a Corto Plazo | | |
| Otros Derechos a Recibir Bienes o Servicios a Corto Plazo | | | Otros Pasivos Diferidos a Corto Plazo | | |
| **Inventarios** | **0** | **0** | **Fondos y Bienes de Terceros en Garantía y/o Administración a Corto Plazo** | **0** | **0** |
| Inventario de Mercancías para Venta | | | Fondos en Garantía a Corto Plazo | | |
| Inventario de Mercancías Terminadas | | | Fondos en Administración a Corto Plazo | | |
| Inventario de Mercancías en Proceso de Elaboración | | | Fondos Contingentes a Corto Plazo | | |
| Inventario de Materias Primas, Materiales y Suministros para Producción | | | Fondos de Fideicomisos, Mandatos y Contratos Análogos a Corto Plazo | | |
| Bienes en Tránsito | | | Otros Fondos de Terceros en Garantía y/o Administración a Corto Plazo | | |
| Almacenes | | | Valores y Bienes en Garantía a Corto Plazo | | |
| **Estimación por Pérdida o Deterioro de Activos Circulantes** | **0** | **0** | **Provisiones a Corto Plazo** | **0** | **0** |
| Estimaciones para Cuentas Incobrables por Derechos a Recibir Efectivo o Equivalentes | | | Provisión para Demandas y Juicios a Corto Plazo | | |
| Estimación por Deterioro de Inventarios | | | Provisión para Contingencias a Corto Plazo | | |
| **Otros Activos Circulantes** | **0** | **0** | Otras Provisiones a Corto Plazo | | |
| Valores en Garantía | | | **Otros Pasivos a Corto Plazo** | **0** | **0** |
| Bienes en Garantía (excluye depósitos de fondos) | | | Ingresos por Clasificar | | |
| Bienes Derivados de Embargos, Decomisos, Aseguramientos y Dación en Pago | | | Recaudación por Participar | | |
| Adquisición con Fondos de Terceros | | | Otros Pasivos Circulantes | | |
| **Total de Activos Circulantes** | **165,832,465** | **95,486,875** | **Total de Pasivos Circulantes** | **45,221,519** | **97,073,014** |
| **Activo No Circulante** | | | **Pasivo No Circulante** | | |
| Inversiones Financieras a Largo Plazo | | | Cuentas por Pagar a Largo Plazo | | |
| Derechos a Recibir Efectivo o Equivalentes a Largo Plazo | 88,800 | 88,800 | Documentos por Pagar a Largo Plazo | | |
| Bienes Inmuebles, Infraestructura y Construcciones en Proceso | 1,436,004,300 | 1,436,004,300 | Deuda Pública a Largo Plazo | | |
| Bienes Muebles | 89,432,752 | 90,564,998 | Pasivos Diferidos a Largo Plazo | | |
| Activos Intangibles | 1,101,965 | 1,101,965 | Fondos y Bienes de Terceros en Garantía y/o en Administración a Largo Plazo | | |
| Depreciación, Deterioro y Amortización Acumulada de Bienes | -67,698,009 | -59,501,592 | Provisiones a Largo Plazo | | |
| Activos Diferidos | | | | | |
| Estimación por Pérdida o Deterioro de Activos no Circulantes | | | **Total de Pasivos No Circulantes** | **0** | **0** |
| Otros Activos no Circulantes | | | | | |
| | | | **Total del Pasivo** | **45,221,519** | **97,073,014** |
| **Total de Activos No Circulantes** | **1,458,929,808** | **1,468,258,471** | | | |
| | | | **HACIENDA PÚBLICA/PATRIMONIO** | | |
| **Total del Activo** | **1,624,762,273** | **1,563,745,346** | | | |
| | | | **Hacienda Pública/Patrimonio Contribuido** | **1,292,294,394** | **1,292,294,394** |
| | | | Aportaciones | | |
| | | | Donaciones de Capital | | |
| | | | Actualización de la Hacienda Pública/Patrimonio | 1,292,294,394 | 1,292,294,394 |
| | | | **Hacienda Pública/Patrimonio Generado** | **287,246,360** | **208,124,083** |
| | | | Resultados del Ejercicio (Ahorro/ Desahorro) | 122,197,480 | 7,545,045 |
| | | | Resultados de Ejercicios Anteriores | 164,074,689 | 199,604,847 |
| | | | Revalúos | | |
| | | | Reservas | | |
| | | | Rectificaciones de Resultados de Ejercicios Anteriores | 974,191 | 974,191 |
| | | | **Exceso o Insuficiencia en la Actualización de la Hacienda Pública/Patrimonio** | **0** | **0** |
| | | | Resultado por Posición Monetaria | | |
| | | | Resultado por Tenencia de Activos no Monetarios | | |
| | | | **Total Hacienda Pública/Patrimonio** | **1,579,540,754** | **1,492,873,432** |
| | | | **Total del Pasivo y Hacienda Pública/Patrimonio** | **1,624,762,273** | **1,597,491,491** |

**COLEGIO DE ESTUDIOS CIENTÍFICOS Y TECNOLÓGICOS DEL ESTADO DE OAXACA**
**Balance Presupuestario - LDF**
**Del 1 de enero al 30 de junio de 2022**
**(PESOS)**

| Concepto | Estimado/ Aprobado | Devengado | Recaudado/ Pagado |
|---|---|---|---|
| **A. Ingresos Totales (A = A1+A2+A3)** | **809,638,135** | **406,609,307** | **343,097,966** |
| A1. Ingresos de Libre Disposición | 404,819,067 | 333,641,468 | 291,489,399 |
| A2. Transferencias Federales Etiquetadas | 404,819,068 | 72,967,839 | 51,608,567 |
| A3. Financiamiento Neto | | | |
| **B. Egresos Presupuestarios[1] (B = B1+B2)** | **809,638,135** | **406,609,307** | **343,097,966** |
| B1. Gasto No Etiquetado (sin incluir Amortización de la Deuda Pública) | 404,819,067 | 333,641,468 | 291,489,399 |
| B2. Gasto Etiquetado (sin incluir Amortización de la Deuda Pública) | 404,819,068 | 72,967,839 | 51,608,567 |
| **C. Remanentes del Ejercicio Anterior ( C = C1 + C2 )** | | **0** | **0** |
| C1. Remanentes de Ingresos de Libre Disposición aplicados en el periodo | | | |
| C2. Remanentes de Transferencias Federales Etiquetadas aplicados en el periodo | | | |
| **I. Balance Presupuestario (I = A – B + C)** | **0** | **0** | **0** |
| **II. Balance Presupuestario sin Financiamiento Neto (II = I - A3)** | **0** | **0** | **0** |
| **III. Balance Presupuestario sin Financiamiento Neto y sin Remanentes del Ejercicio Anterior (III= II - C)** | **0** | **0** | **0** |

| Concepto | Aprobado | Devengado | Pagado |
|---|---|---|---|
| **E. Intereses, Comisiones y Gastos de la Deuda (E = E1+E2)** | **0** | **0** | **0** |
| E1. Intereses, Comisiones y Gastos de la Deuda con Gasto No Etiquetado | | | |
| E2. Intereses, Comisiones y Gastos de la Deuda con Gasto Etiquetado | | | |
| **IV. Balance Primario (IV = III + E)** | **0** | **0** | **0** |

| Concepto | Estimado/ Aprobado | Devengado | Recaudado/ Pagado |
|---|---|---|---|
| **F. Financiamiento (F = F1 + F2)** | **0** | **0** | **0** |
| F1. Financiamiento con Fuente de Pago de Ingresos de Libre Disposición | | | |
| F2. Financiamiento con Fuente de Pago de Transferencias Federales Etiquetadas | | | |
| **G. Amortización de la Deuda (G = G1 + G2)** | **0** | **0** | **0** |
| G1. Amortización de la Deuda Pública con Gasto No Etiquetado | | | |
| G2. Amortización de la Deuda Pública con Gasto Etiquetado | | | |
| **A3. Financiamiento Neto (A3 = F – G )** | **0** | **0** | **0** |

| Concepto | Estimado/ Aprobado | Devengado | Recaudado/ Pagado |
|---|---|---|---|
| A1. Ingresos de Libre Disposición | **404,819,067** | **333,641,468** | **291,489,399** |
| **A3.1 Financiamiento Neto con Fuente de Pago de Ingresos de Libre Disposición (A3.1 = F1 – G1)** | **0** | **0** | **0** |
| F1. Financiamiento con Fuente de Pago de Ingresos de Libre Disposición | | | |
| G1. Amortización de la Deuda Pública con Gasto No Etiquetado | | | |
| B1. Gasto No Etiquetado (sin incluir Amortización de la Deuda Pública) | 404,819,067 | 333,641,468 | 291,489,399 |
| C1. Remanentes de Ingresos de Libre Disposición aplicados en el periodo | | | |
| **V. Balance Presupuestario de Recursos Disponibles (V = A1 + A3.1 – B 1 + C1)** | **0** | **0** | **0** |
| **VI. Balance Presupuestario de Recursos Disponibles sin Financiamiento Neto (VI = V – A3.1)** | **0** | **0** | **0** |

| Concept | Estimado/ Aprobado | Devengado | Recaudado/ Pagado |
|---|---|---|---|
| A2. Transferencias Federales Etiquetadas | **404,819,068** | **72,967,839** | **51,608,567** |
| **A3.2 Financiamiento Neto con Fuente de Pago de Transferencias Federales Etiquetadas (A3.2 = F2 – G2)** | **0** | **0** | **0** |
| F2. Financiamiento con Fuente de Pago de Transferencias Federales | | | |
| G2. Amortización de la Deuda Pública con Gasto Etiquetado | | | |
| B2. Gasto Etiquetado (sin incluir Amortización de la Deuda Pública) | 404,819,068 | 72,967,839 | 51,608,567 |
| C2. Remanentes de Transferencias Federales Etiquetadas aplicados en el periodo | | | |
| **VII. Balance Presupuestario de Recursos Etiquetados (VII = A2 + A3.2 – B2 + C2)** | **0** | **0** | **0** |
| **VIII. Balance Presupuestario de Recursos Etiquetados sin Financiamiento Neto (VIII = VII – A3.2)** | **0** | **0** | **0** |

**COLEGIO DE ESTUDIOS CIENTÍFICOS Y TECNOLÓGICOS DEL ESTADO DE OAXACA**
**Estado Analitico de Ingreso Detallado - LDF**
**Del 1 de enero al 30 de junio de 2022**
**(PESOS)**

| Concepto | Ingreso | | | | | Diferencia |
|---|---|---|---|---|---|---|
| | Estimado | Ampliaciones/ (Reducciones) | Modificado | Devengado | Recaudado | |
| **Ingresos de Libre Disposición** | | | | | | |
| A. Impuestos | | | | | | |
| B. Cuotas y Aportaciones de Seguridad Social | | | | | | |
| C. Contribuciones de Mejoras | | | | | | |
| D. Derechos | | | | | | |
| E. Productos | | | | | | |
| F. Aprovechamientos | | | | | | |
| G. Ingresos por Ventas de Bienes y Servicios | | | | | | |
| **H. Participaciones (H=h1+h2+h3+h4+h5+h6+h7+h8+h9+h10+h11)** | **0** | **0** | **0** | **0** | **0** | **0** |
| h1) Fondo General de Participaciones | | | | | | |
| h2) Fondo de Fomento Municipal | | | | | | |
| h3) Fondo de Fiscalización y Recaudación | | | | | | |
| h4) Fondo de Compensación | | | | | | |
| h5) Fondo de Extracción de Hidrocarburos | | | | | | |
| h6) Impuesto Especial Sobre Producción y Servicios | | | | | | |
| h7) 0.136% de la Recaudación Federal Participable | | | | | | |
| h8) 3.17% Sobre Extracción de Petróleo | | | | | | |
| h9) Gasolinas y Diésel | | | | | | |
| h10) Fondo del Impuesto Sobre la Renta | | | | | | |
| h11) Fondo de Estabilización de los Ingresos de las Entidades Federativas | | | | | | |
| **I. Incentivos Derivados de la Colaboración Fiscal (I=i1+i2+i3+i4+i5)** | **0** | **0** | **0** | **0** | **0** | **0** |
| i1) Tenencia o Uso de Vehículos | | | | | | |
| i2) Fondo de Compensación ISAN | | | | | | |
| i3) Impuesto Sobre Automóviles Nuevos | | | | | | |
| i4) Fondo de Compensación de Repecos-Intermedios | | | | | | |
| i5) Otros Incentivos Económicos | | | | | | |
| J. Transferencias | 404,819,067 | 2,118,448 | 406,937,515 | 333,641,468 | 291,489,399 | 73,296,047 |
| K. Convenios | | | | | | |
| k1) Otros Convenios y Subsidios | | | | | | |
| **L. Otros Ingresos de Libre Disposición (L=l1+l2)** | **0** | **0** | **0** | **0** | **0** | **0** |
| l1) Participaciones en Ingresos Locales | | | | | | |
| l2) Otros Ingresos de Libre Disposición | | | | | | |
| **I. Total de Ingresos de Libre Disposición (I=A+B+C+D+E+F+G+H+I+J+K+L)** | **404,819,067** | **2,118,448** | **406,937,515** | **333,641,468** | **291,489,399** | **73,296,047** |
| **Ingresos Excedentes de Ingresos de Libre Disposición** | | | | | | |
| **Transferencias Federales Etiquetadas** | | | | | | |
| **A. Aportaciones (A=a1+a2+a3+a4+a5+a6+a7+a8)** | **0** | **0** | **0** | **0** | **0** | **0** |
| a1) Fondo de Aportaciones para la Nómina Educativa y Gasto Operativo | | | | | | |
| a2) Fondo de Aportaciones para los Servicios de Salud | | | | | | |
| a3) Fondo de Aportaciones para la Infraestructura Social | | | | | | |
| a4) Fondo de Aportaciones para el Fortalecimiento de los Municipios y de las Demarcaciones Territoriales del Distrito Federal | | | | | | |
| a5) Fondo de Aportaciones Múltiples | | | | | | |
| a6) Fondo de Aportaciones para la Educación Tecnológica y de Adultos | | | | | | |
| a7) Fondo de Aportaciones para la Seguridad Pública de los Estados y del Distrito Federal | | | | | | |
| a8) Fondo de Aportaciones para el Fortalecimiento de las Entidades Federativas | | | | | | |
| **B. Convenios (B=b1+b2+b3+b4)** | **0** | **0** | **0** | **0** | **0** | **0** |
| b1) Convenios de Protección Social en Salud | | | | | | |
| b2) Convenios de Descentralización | | | | | | |
| b3) Convenios de Reasignación | | | | | | |
| b4) Otros Convenios y Subsidios | | | | | | |
| **C. Fondos Distintos de Aportaciones (C=c1+c2)** | **0** | **0** | **0** | **0** | **0** | **0** |
| c1) Fondo para Entidades Federativas y Municipios Productores de Hidrocarburos | | | | | | |
| c2) Fondo Minero | | | | | | |
| D. Transferencias, Subsidios y Subvenciones, y Pensiones y Jubilaciones | 404,819,068 | 2,118,447 | 406,937,515 | 72,967,839 | 51,608,567 | 333,969,676 |
| E. Otras Transferencias Federales Etiquetadas | | | | | | |
| **II. Total de Transferencias Federales Etiquetadas (II = A + B + C + D + E)** | **404,819,068** | **2,118,447** | **406,937,515** | **72,967,839** | **51,608,567** | **333,969,676** |
| **III. Ingresos Derivados de Financiamientos (III = A)** | **0** | **0** | **0** | **0** | **0** | **0** |
| A. Ingresos Derivados de Financiamientos | | | | | | |
| **IV. Total de Ingresos (IV = I + II + III)** | **809,638,135** | **4,236,895** | **813,875,030** | **406,609,307** | **343,097,966** | **407,265,723** |
| **Datos Informativos** | | | | | | |
| 1. Ingresos Derivados de Financiamientos con Fuente de Pago de Ingresos de Libre Disposición | | | | | | |
| 2. Ingresos Derivados de Financiamientos con Fuente de Pago de Transferencias Federales Etiquetadas | | | | | | |
| **3. Ingresos Derivados de Financiamientos (3 = 1 + 2)** | **0** | **0** | **0** | **0** | **0** | **0** |

| NOMBRE DE LA UR<br>Informe Analítico de la Deuda Pública y Otros Pasivos - LDF<br>Del 1 de enero al 30 de junio de 2022<br>(PESOS) | | | | | | | |
|---|---|---|---|---|---|---|---|
| **Denominación de la Deuda Pública y Otros Pasivos** | **Saldo al 31 de marzo de 2022-1 (d)** | **Disposiciones del Periodo (e)** | **Amortizaciones del Periodo (f)** | **Revaluaciones, Reclasificaciones y Otros Ajustes (g)** | **Saldo Final del Periodo (h) h=d+e-f+g** | **Pago de Intereses del Periodo (i)** | **Pago de Comisiones y demás costos asociados durante el Periodo (j)** |
| **1. Deuda Pública (1=A+B)** | | | | | | | |
| A. Corto Plazo (A=a1+a2+a3) | | | | | | | |
| a1) Instituciones de Crédito | | | | | | | |
| a2) Títulos y Valores | | | | | | | |
| a3) Arrendamientos Financieros | | | | | | | |
| B. Largo Plazo (B=b1+b2+b3) | | | | | | | |
| b1) Instituciones de Crédito | | | | | | | |
| b2) Títulos y Valores | | | | | | | |
| b3) Arrendamientos Financieros | | | | | | | |
| **2. Otros Pasivos** | **97,073,014** | 508,687,534 | 0 | 560,539,028 | **45,221,519** | 0 | 0 |
| **3. Total de la Deuda Pública y Otros Pasivos (3=1+2)** | | | | | | | |
| **4. Deuda Contingente 1 (Informativo)** | | | | | | | |
| A. Deuda Contingente 1 | | | | | | | |
| B. Deuda Contingente 2 | | | | | | | |
| C. Deuda Contingente XX | | | | | | | |
| **5. Valor de Instrumentos Bono Cupón Cero 2 (Informativo)** | | | | | | | |
| A. Instrumento Bono Cupón Cero 1 | | | | | | | |
| B. Instrumento Bono Cupón Cero 2 | | | | | | | |
| C. Instrumento Bono Cupón Cero XX | | | | | | | |

1 Se refiere a cualquier Financiamiento sin fuente o garantía de pago definida, que sea asumida de manera solidaria o subsidiaria por las Entidades Federativas con sus Municipios, organismos descentralizados y empresas de participación estatal mayoritaria y fideicomisos, locales o municipales, y por los Municipios con sus respectivos organismos descentralizados y empresas de participación municipal mayoritaria.
2 Se refiere al valor del Bono Cupón Cero que respalda el pago de los créditos asociados al mismo (Activo).

| **Obligaciones a Corto Plazo (k)** | **Monto Contratado (l)** | **Plazo Pactado (m)** | **Tasa de Interés (n)** | **Comisiones y Costos Relacionados (o)** | **Tasa Efectiva (p)** |
|---|---|---|---|---|---|
| **6. Obligaciones a Corto Plazo (Informativo)** | | | | | |
| A. Crédito 1 | | | | | |
| B. Crédito 2 | | | | | |
| C. Crédito XX | | | | | |

**COLEGIO DE ESTUDIOS CIENTÍFICOS Y TECNOLÓGICOS DEL ESTADO DE OAXACA**
**Informe Analitico de Obligaciones Diferentes de Financiamientos -LDF**
**Del 1 de enero al 30 de junio de 2022**
**(PESOS)**

| Denominación de las Obligaciones Diferentes de Financiamiento (c ) | Fecha del Contrato (d) | Fecha de inicio de operación del proyecto (e ) | Fecha de vencimiento (f) | Monto de la inversión pactado (g) | Plazo pactado (h) | Monto promedio mensual del pago de la contraprestación (i) | Monto promedio mensual del pago de la contraprestación correspondiente al pago de inversión (j) | Monto pagado de la inversión al XX de XXXX de 20XN (k) | Monto pagado de la inversión actualizado al XX de XXXX de 20XN (l) | Saldo pendiente por pagar de la inversión al XX de XXXX de 20XN (m = g – l) |
|---|---|---|---|---|---|---|---|---|---|---|
| **A. Asociaciones Público Privadas (APP's) (A=a+b+c+d)** | | | | | | | | | | |
| a) APP 1 | | | | | | | | | | |
| b) APP 2 | | | | | | | | | | |
| c) APP 3 | | | | | | | | | | |
| d) APP XX | | | | | | | | | | |
| **B. Otros Instrumentos (B=a+b+c+d)** | | | | | | | | | | |
| a) Otro Instrumento 1 | | | | | | | | | | |
| b) Otro Instrumento 2 | | | | | | | | | | |
| c) Otro Instrumento 3 | | | | | | | | | | |
| d) Otro Instrumento XX | | | | | | | | | | |
| **C. Total de Obligaciones Diferentes de Financiamiento (C=A+B)** | | | | | | | | | | |

No aplica

**"Segundo Informe Trimestral de Avance de Cuenta Pública del ejercicio enero-junio 2022"**

**COLEGIO DE ESTUDIOS CIENTÍFICOS Y TECNOLÓGICOS DEL ESTADO DE OAXACA**
**Estado Analítico del Ejercicio del Presupuesto de Egresos Detallado - LDF**
**Clasificación por Objeto del Gasto (Capítulo y Concepto)**
**Del 1 de enero al 30 de junio de 2022**
**(PESOS)**

| Concepto | Egresos | | | | | Subejercicio |
|---|---|---|---|---|---|---|
| | Aprobado | Ampliaciones/ (Reducciones) | Modificado | Devengado | Pagado | |
| **I. Gasto No Etiquetado (I=A+B+C+D+E+F+G+H+I)** | **404,819,067** | **2,118,448** | **406,937,515** | **333,641,468** | **291,489,399** | **73,296,047** |
| A. Servicios Personales (A=a1+a2+a3+a4+a5+a6+a7) | 0 | 0 | 0 | 0 | 0 | 0 |
| a1) Remuneraciones al Personal de Carácter Permanente | | | | | | 0 |
| a2) Remuneraciones al Personal de Carácter Transitorio | | | | | | 0 |
| a3) Remuneraciones Adicionales y Especiales | | | | | | 0 |
| a4) Seguridad Social | | | | | | 0 |
| a5) Otras Prestaciones Sociales y Económicas | | | | | | 0 |
| a6) Previsiones | | | | | | 0 |
| a7) Pago de Estímulos a Servidores Públicos | | | | | | 0 |
| B. Materiales y Suministros (B=b1+b2+b3+b4+b5+b6+b7+b8+b9) | 0 | 0 | 0 | 0 | 0 | 0 |
| b1) Materiales de Administración, Emisión de Documentos y Artículos | | | | | | 0 |
| b2) Alimentos y Utensilios | | | | | | 0 |
| b3) Materias Primas y Materiales de Producción y Comercialización | | | | | | 0 |
| b4) Materiales y Artículos de Construcción y de Reparación | | | | | | 0 |
| b5) Productos Químicos, Farmacéuticos y de Laboratorio | | | | | | 0 |
| b6) Combustibles, Lubricantes y Aditivos | | | | | | 0 |
| b7) Vestuario, Blancos, Prendas de Protección y Artículos Deportivos | | | | | | 0 |
| b8) Materiales y Suministros Para Seguridad | | | | | | 0 |
| b9) Herramientas, Refacciones y Accesorios Menores | | | | | | 0 |
| C. Servicios Generales (C=c1+c2+c3+c4+c5+c6+c7+c8+c9) | 0 | 0 | 0 | 0 | 0 | 0 |
| c1) Servicios Básicos | | | | | | 0 |
| c2) Servicios de Arrendamiento | | | | | | 0 |
| c3) Servicios Profesionales, Científicos, Técnicos y Otros Servicios | | | | | | 0 |
| c4) Servicios Financieros, Bancarios y Comerciales | | | | | | 0 |
| c5) Servicios de Instalación, Reparación, Mantenimiento y Conservación | | | | | | 0 |
| c6) Servicios de Comunicación Social y Publicidad | | | | | | 0 |
| c7) Servicios de Traslado y Viáticos | | | | | | 0 |
| c8) Servicios Oficiales | | | | | | 0 |
| c9) Otros Servicios Generales | | | | | | 0 |
| D. Transferencias, Asignaciones, Subsidios y Otras Ayudas (D=d1+d2+d3+d4+d5+d6+d7+d8+d9) | 404,819,067 | 2,118,448 | 406,937,515 | 333,641,468 | 291,489,399 | 73,296,047 |
| d1) Transferencias Internas y Asignaciones al Sector Público | 404,819,067 | 2,118,448 | 406,937,515 | 333,641,468 | 291,489,399 | 73,296,047 |
| d2) Transferencias al Resto del Sector Público | | | | | | 0 |
| d3) Subsidios y Subvenciones | | | | | | 0 |
| d4) Ayudas Sociales | | | | | | 0 |
| d5) Pensiones y Jubilaciones | | | | | | 0 |
| d6) Transferencias a Fideicomisos, Mandatos y Otros Análogos | | | | | | 0 |
| d7) Transferencias a la Seguridad Social | | | | | | 0 |
| d8) Donativos | | | | | | 0 |
| d9) Transferencias al Exterior | | | | | | 0 |
| E. Bienes Muebles, Inmuebles e Intangibles (E=e1+e2+e3+e4+e5+e6+e7+e8+e9) | 0 | 0 | 0 | 0 | 0 | 0 |
| e1) Mobiliario y Equipo de Administración | | | | | | 0 |
| e2) Mobiliario y Equipo Educacional y Recreativo | | | | | | 0 |
| e3) Equipo e Instrumental Médico y de Laboratorio | | | | | | 0 |
| e4) Vehículos y Equipo de Transporte | | | | | | 0 |
| e5) Equipo de Defensa y Seguridad | | | | | | 0 |
| e6) Maquinaria, Otros Equipos y Herramientas | | | | | | 0 |
| e7) Activos Biológicos | | | | | | 0 |
| e8) Bienes Inmuebles | | | | | | 0 |
| e9) Activos Intangibles | | | | | | 0 |
| F. Inversión Pública (F=f1+f2+f3) | 0 | 0 | 0 | 0 | 0 | 0 |
| f1) Obra Pública en Bienes de Dominio Público | | | | | | 0 |
| f2) Obra Pública en Bienes Propios | | | | | | 0 |
| f3) Proyectos Productivos y Acciones de Fomento | | | | | | 0 |
| G. Inversiones Financieras y Otras Provisiones (G=g1+g2+g3+g4+g5+g6+g7) | 0 | 0 | 0 | 0 | 0 | 0 |
| g1) Inversiones Para el Fomento de Actividades Productivas | | | | | | 0 |
| g2) Acciones y Participaciones de Capital | | | | | | 0 |
| g3) Compra de Títulos y Valores | | | | | | 0 |
| g4) Concesión de Préstamos | | | | | | 0 |
| g5) Inversiones en Fideicomisos, Mandatos y Otros Análogos | | | | | | 0 |
| Fideicomiso de Desastres Naturales (Informativo) | | | | | | 0 |
| g6) Otras Inversiones Financieras | | | | | | 0 |
| g7) Provisiones para Contingencias y Otras Erogaciones Especiales | | | | | | 0 |
| H. Participaciones y Aportaciones (H=h1+h2+h3) | 0 | 0 | 0 | 0 | 0 | 0 |
| h1) Participaciones | | | | | | 0 |
| h2) Aportaciones | | | | | | 0 |
| h3) Convenios | | | | | | 0 |
| I. Deuda Pública (I=i1+i2+i3+i4+i5+i6+i7) | 0 | 0 | 0 | 0 | 0 | 0 |
| i1) Amortización de la Deuda Pública | | | | | | 0 |
| i2) Intereses de la Deuda Pública | | | | | | 0 |
| i3) Comisiones de la Deuda Pública | | | | | | 0 |
| i4) Gastos de la Deuda Pública | | | | | | 0 |
| i5) Costo por Coberturas | | | | | | 0 |
| i6) Apoyos Financieros | | | | | | 0 |
| i7) Adeudos de Ejercicios Fiscales Anteriores (ADEFAS) | | | | | | 0 |

| Concepto | Egresos | | | | | Subejercicio |
|---|---|---|---|---|---|---|
| | Aprobado | Ampliaciones/ (Reducciones) | Modificado | Devengado | Pagado | |
| **II. Gasto Etiquetado (II=A+B+C+D+E+F+G+H+I)** | **404,819,068** | **2,118,447** | **406,937,515** | **72,967,839** | **51,608,567** | **333,969,676** |
| A. Servicios Personales (A=a1+a2+a3+a4+a5+a6+a7) | 0 | 0 | 0 | 0 | 0 | 0 |
| a1) Remuneraciones al Personal de Carácter Permanente | | | | | | 0 |
| a2) Remuneraciones al Personal de Carácter Transitorio | | | | | | 0 |
| a3) Remuneraciones Adicionales y Especiales | | | | | | 0 |
| a4) Seguridad Social | | | | | | 0 |
| a5) Otras Prestaciones Sociales y Económicas | | | | | | 0 |
| a6) Previsiones | | | | | | 0 |
| a7) Pago de Estímulos a Servidores Públicos | | | | | | 0 |
| B. Materiales y Suministros (B=b1+b2+b3+b4+b5+b6+b7+b8+b9) | 0 | 0 | 0 | 0 | 0 | 0 |
| b1) Materiales de Administración, Emisión de Documentos y Artículos Oficiales | | | | | | 0 |
| b2) Alimentos y Utensilios | | | | | | 0 |
| b3) Materias Primas y Materiales de Producción y Comercialización | | | | | | 0 |
| b4) Materiales y Artículos de Construcción y de Reparación | | | | | | 0 |
| b5) Productos Químicos, Farmacéuticos y de Laboratorio | | | | | | 0 |
| b6) Combustibles, Lubricantes y Aditivos | | | | | | 0 |
| b7) Vestuario, Blancos, Prendas de Protección y Artículos Deportivos | | | | | | 0 |
| b8) Materiales y Suministros Para Seguridad | | | | | | 0 |
| b9) Herramientas, Refacciones y Accesorios Menores | | | | | | 0 |
| C. Servicios Generales (C=c1+c2+c3+c4+c5+c6+c7+c8+c9) | 0 | 0 | 0 | 0 | 0 | 0 |
| c1) Servicios Básicos | | | | | | 0 |
| c2) Servicios de Arrendamiento | | | | | | 0 |
| c3) Servicios Profesionales, Científicos, Técnicos y Otros Servicios | | | | | | 0 |
| c4) Servicios Financieros, Bancarios y Comerciales | | | | | | 0 |
| c5) Servicios de Instalación, Reparación, Mantenimiento y Conservación | | | | | | 0 |
| c6) Servicios de Comunicación Social y Publicidad | | | | | | 0 |
| c7) Servicios de Traslado y Viáticos | | | | | | 0 |
| c8) Servicios Oficiales | | | | | | 0 |
| c9) Otros Servicios Generales | | | | | | 0 |
| D. Transferencias, Asignaciones, Subsidios y Otras Ayudas (D=d1+d2+d3+d4+d5+d6+d7+d8+d9) | 404,819,068 | 2,118,447 | 406,937,515 | 72,967,839 | 51,608,567 | 333,969,676 |
| d1) Transferencias Internas y Asignaciones al Sector Público | 404,819,068 | 2,118,447 | 406,937,515 | 72,967,839 | 51,608,567 | 333,969,676 |
| d2) Transferencias al Resto del Sector Público | | | | | | 0 |
| d3) Subsidios y Subvenciones | | | | | | 0 |
| d4) Ayudas Sociales | | | | | | 0 |
| d5) Pensiones y Jubilaciones | | | | | | 0 |
| d6) Transferencias a Fideicomisos, Mandatos y Otros Análogos | | | | | | 0 |
| d7) Transferencias a la Seguridad Social | | | | | | 0 |
| d8) Donativos | | | | | | 0 |
| d9) Transferencias al Exterior | | | | | | 0 |
| E. Bienes Muebles, Inmuebles e Intangibles (E=e1+e2+e3+e4+e5+e6+e7+e8+e9) | 0 | 0 | 0 | 0 | 0 | 0 |
| e1) Mobiliario y Equipo de Administración | | | | | | 0 |
| e2) Mobiliario y Equipo Educacional y Recreativo | | | | | | 0 |
| e3) Equipo e Instrumental Médico y de Laboratorio | | | | | | 0 |
| e4) Vehículos y Equipo de Transporte | | | | | | 0 |
| e5) Equipo de Defensa y Seguridad | | | | | | 0 |
| e6) Maquinaria, Otros Equipos y Herramientas | | | | | | 0 |
| e7) Activos Biológicos | | | | | | 0 |
| e8) Bienes Inmuebles | | | | | | 0 |
| e9) Activos Intangibles | | | | | | 0 |
| F. Inversión Pública (F=f1+f2+f3) | 0 | 0 | 0 | 0 | 0 | 0 |
| f1) Obra Pública en Bienes de Dominio Público | | | | | | 0 |
| f2) Obra Pública en Bienes Propios | | | | | | 0 |
| f3) Proyectos Productivos y Acciones de Fomento | | | | | | 0 |
| G. Inversiones Financieras y Otras Provisiones (G=g1+g2+g3+g4+g5+g6+g7) | 0 | 0 | 0 | 0 | 0 | 0 |
| g1) Inversiones Para el Fomento de Actividades Productivas | | | | | | 0 |
| g2) Acciones y Participaciones de Capital | | | | | | 0 |
| g3) Compra de Títulos y Valores | | | | | | 0 |
| g4) Concesión de Préstamos | | | | | | 0 |
| g5) Inversiones en Fideicomisos, Mandatos y Otros Análogos | | | | | | 0 |
| Fideicomiso de Desastres Naturales (Informativo) | | | | | | 0 |
| g6) Otras Inversiones Financieras | | | | | | 0 |
| g7) Provisiones para Contingencias y Otras Erogaciones Especiales | | | | | | 0 |
| H. Participaciones y Aportaciones (H=h1+h2+h3) | 0 | 0 | 0 | 0 | 0 | 0 |
| h1) Participaciones | | | | | | 0 |
| h2) Aportaciones | | | | | | 0 |
| h3) Convenios | | | | | | 0 |
| I. Deuda Pública (I=i1+i2+i3+i4+i5+i6+i7) | 0 | 0 | 0 | 0 | 0 | 0 |
| i1) Amortización de la Deuda Pública | | | | | | |
| i2) Intereses de la Deuda Pública | | | | | | 0 |
| i3) Comisiones de la Deuda Pública | | | | | | 0 |
| i4) Gastos de la Deuda Pública | | | | | | 0 |
| i5) Costo por Coberturas | | | | | | 0 |
| i6) Apoyos Financieros | | | | | | 0 |
| i7) Adeudos de Ejercicios Fiscales Anteriores (ADEFAS) | | 0 | 0 | 0 | 0 | 0 |
| **III. Total de Egresos (III = I + II)** | **809,638,135** | **4,236,895** | **813,875,030** | **406,609,307** | **343,097,966** | **407,265,723** |

**COLEGIO DE ESTUDIOS CIENTÍFICOS Y TECNOLÓGICOS DEL ESTADO DE OAXACA**
**Estado Analítico del Ejercicio del Presupuesto de Egresos Detallado - LDF**
**Clasificación Administrativa**
**Del 1 de enero al 30 de junio de 2022**
**(PESOS)**

| Concepto | Egresos | | | | | Subejercicio |
|---|---|---|---|---|---|---|
| | Aprobado | Ampliaciones/ (Reducciones) | Modificado | Devengado | Pagado | |
| **I. Gasto No Etiquetado (I=A)** | **404,819,067** | **2,118,448** | **406,937,515** | **333,641,468** | **291,489,399** | **73,296,047** |
| CECyTEO | 404,819,067 | 2,118,448 | 406,937,515 | 333,641,468 | 291,489,399 | 73,296,047 |
| **II. Gasto Etiquetado (II=A)** | **404,819,068** | **2,118,447** | **406,937,515** | **72,967,839** | **51,608,567** | **333,969,676** |
| CECyTEO | 404,819,068 | 2,118,447 | 406,937,515 | 72,967,839 | 51,608,567 | 333,969,676 |
| **III. Total de Egresos (III = I + II)** | **809,638,135** | **4,236,895** | **813,875,030** | **406,609,307** | **343,097,966** | **407,265,723** |

**"Segundo Informe Trimestral de Avance de Cuenta Pública del ejercicio enero-junio 2022"**

COLEGIO DE ESTUDIOS CIENTÍFICOS Y TECNOLÓGICOS DEL ESTADO DE OAXACA

**Estado Analítico del Ejercicio del Presupuesto de Egresos Detallado - LDF**
**Clasificación Funcional (Finalidad y Función)**
**Del 1 de enero al 30 de junio de 2022**
**(PESOS)**

| Concepto | Egresos | | | | | |
|---|---|---|---|---|---|---|
| | Aprobado | Ampliaciones/ (Reducciones) | Modificado | Devengado | Pagado | Subejercicio |
| **I. Gasto No Etiquetado (I=A+B+C+D)** | **404,819,067** | **2,118,448** | **406,937,515** | **333,641,468** | **291,489,399** | **73,296,047** |
| **A. Gobierno (A=a1+a2+a3+a4+a5+a6+a7+a8)** | **0** | **0** | **0** | **0** | **0** | **0** |
| a1) Legislación | | | | | | 0 |
| a2) Justicia | | | | | | 0 |
| a3) Coordinación de la Política de Gobierno | | | | | | 0 |
| a4) Relaciones Exteriores | | | | | | 0 |
| a5) Asuntos Financieros y Hacendarios | | | | | | 0 |
| a6) Seguridad Nacional | | | | | | 0 |
| a7) Asuntos de Orden Público y de Seguridad Interior | | | | | | 0 |
| a8) Otros Servicios Generales | | | | | | 0 |
| **B. Desarrollo Social (B=b1+b2+b3+b4+b5+b6+b7)** | **404,819,067** | **2,118,448** | **406,937,515** | **333,641,468** | **291,489,399** | **73,296,047** |
| b1) Protección Ambiental | | | | | | 0 |
| b2) Vivienda y Servicios a la Comunidad | | | | | | 0 |
| b3) Salud | | | | | | 0 |
| b4) Recreación, Cultura y Otras Manifestaciones Sociales | | | | | | 0 |
| b5) Educación | 404,819,067 | 2,118,448 | 406,937,515 | 333,641,468 | 291,489,399 | 73,296,047 |
| b6) Protección Social | | | | | | 0 |
| b7) Otros Asuntos Sociales | | | | | | 0 |
| **C. Desarrollo Económico (C=c1+c2+c3+c4+c5+c6+c7+c8+c9)** | **0** | **0** | **0** | **0** | **0** | **0** |
| c1) Asuntos Económicos, Comerciales y Laborales en General | | | | | | 0 |
| c2) Agropecuaria, Silvicultura, Pesca y Caza | | | | | | 0 |
| c3) Combustibles y Energía | | | | | | 0 |
| c4) Minería, Manufacturas y Construcción | | | | | | 0 |
| c5) Transporte | | | | | | 0 |
| c6) Comunicaciones | | | | | | 0 |
| c7) Turismo | | | | | | 0 |
| c8) Ciencia, Tecnología e Innovación | | | | | | 0 |
| c9) Otras Industrias y Otros Asuntos Económicos | | | | | | 0 |
| **D. Otras No Clasificadas en Funciones Anteriores (D=d1+d2+d3+d4)** | **0** | **0** | **0** | **0** | **0** | **0** |
| d1) Transacciones de la Deuda Pública / Costo Financiero de la | | | | | | 0 |
| d2) Transferencias, Participaciones y Aportaciones Entre Diferentes Niveles y Órdenes de Gobierno | | | | | | 0 |
| d3) Saneamiento del Sistema Financiero | | | | | | 0 |
| d4) Adeudos de Ejercicios Fiscales Anteriores | | | | | | 0 |
| **II: Gasto Etiquetado (II=A+B+C+D)** | **404,819,068** | **2,118,447** | **406,937,515** | **72,967,839** | **51,608,567** | **333,969,676** |
| **A. Gobierno (A=a1+a2+a3+a4+a5+a6+a7a+a8)** | **0** | **0** | **0** | **0** | **0** | **0** |
| a1) Legislación | | | | | | 0 |
| a2) Justicia | | | | | | 0 |
| a3) Coordinación de la Política de Gobierno | | | | | | 0 |
| a4) Relaciones Exteriores | | | | | | 0 |
| a5) Asuntos Financieros y Hacendarios | | | | | | 0 |
| a6) Seguridad Nacional | | | | | | 0 |
| a7) Asuntos de Orden Público y de Seguridad Interior | | | | | | 0 |
| a8) Otros Servicios Generales | | | | | | 0 |
| **B. Desarrollo Social (B=b1+b2+b3+b4+b5+b6+b7)** | **404,819,068** | **2,118,447** | **406,937,515** | **72,967,839** | **51,608,567** | **333,969,676** |
| b1) Protección Ambiental | | | | | | 0 |
| b2) Vivienda y Servicios a la Comunidad | | | | | | 0 |
| b3) Salud | | | | | | 0 |
| b4) Recreación, Cultura y Otras Manifestaciones Sociales | | | | | | 0 |
| b5) Educación | 404,819,068 | 2,118,447 | 406,937,515 | 72,967,839 | 51,608,567 | 333,969,676 |
| b6) Protección Social | | | | | | 0 |
| b7) Otros Asuntos Sociales | | | | | | 0 |
| **C. Desarrollo Económico (C=c1+c2+c3+c4+c5+c6+c7+c8+c9)** | **0** | **0** | **0** | **0** | **0** | **0** |
| c1) Asuntos Económicos, Comerciales y Laborales en General | | | | | | 0 |
| c2) Agropecuaria, Silvicultura, Pesca y Caza | | | | | | 0 |
| c3) Combustibles y Energía | | | | | | 0 |
| c4) Minería, Manufacturas y Construcción | | | | | | 0 |
| c5) Transporte | | | | | | 0 |
| c6) Comunicaciones | | | | | | 0 |
| c7) Turismo | | | | | | 0 |
| c8) Ciencia, Tecnología e Innovación | | | | | | 0 |
| c9) Otras Industrias y Otros Asuntos Económicos | | | | | | 0 |
| **D. Otras No Clasificadas en Funciones Anteriores (D=d1+d2+d3+d4)** | **0** | **0** | **0** | **0** | **0** | **0** |
| d1) Transacciones de la Deuda Pública / Costo Financiero de la | | | | | | 0 |
| d2) Transferencias, Participaciones y Aportaciones Entre Diferentes Niveles y Órdenes de Gobierno | | | | | | 0 |
| d3) Saneamiento del Sistema Financiero | | | | | | 0 |
| d4) Adeudos de Ejercicios Fiscales Anteriores | | 0 | 0 | 0 | 0 | 0 |
| **III. Total de Egresos (III = I + II)** | **809,638,135** | **4,236,895** | **813,875,030** | **406,609,307** | **343,097,966** | **407,265,723** |

**"Segundo Informe Trimestral de Avance de Cuenta Pública del ejercicio enero-junio 2022"**

**Estado Analítico del Ejercicio del Presupuesto de Egresos Detallado - LDF**
**Clasificación de Servicios Personales por Categoría**
**Del 1 de enero al 30 de junio de 2022**
**(PESOS)**

| Concepto | Egresos | | | | | Subejercicio |
|---|---|---|---|---|---|---|
| | Aprobado | Ampliaciones/ (Reducciones) | Modificado | Devengado | Pagado | |
| **I. Gasto No Etiquetado (I=A+B+C+D+E+F)** | **383,189,456** | **2,515,512** | **385,704,968** | **319,825,985** | **286,019,142** | **65,878,983** |
| A. Personal Administrativo | | | | | | 0 |
| B. Magisterio | 383,189,456 | 2,515,512 | 385,704,968 | 319,825,985 | 286,019,142 | 65,878,983 |
| C. Servicios de Salud (C=c1+c2) | 0 | 0 | 0 | 0 | 0 | 0 |
| c1) Personal Administrativo | | | | | | 0 |
| c2) Personal Médico, paramédico y afín | | | | | | 0 |
| D. Seguridad Pública | | | | | | 0 |
| E. Gastos asociados a la implementación de nuevas leyes federales o reformas a las mismas (E=e1+e2) | 0 | 0 | 0 | 0 | 0 | 0 |
| e1) Nombre del Programa o Ley 1 | | | | | | 0 |
| e2) Nombre del Programa o Ley 2 | | | | | | 0 |
| F. Sentencias laborales definitivas | | | | | | 0 |
| **II. Gasto Etiquetado (I=A+B+C+D+E+F)** | **383,189,456** | **2,515,512** | **385,704,968** | **63,655,494** | **43,420,638** | **322,049,474** |
| A. Personal Administrativo | | | | | | 0 |
| B. Magisterio | 383,189,456 | 2,515,512 | 385,704,968 | 63,655,494 | 43,420,638 | 322,049,474 |
| C. Servicios de Salud (C=c1+c2) | 0 | 0 | 0 | 0 | 0 | 0 |
| c1) Personal Administrativo | | | | | | 0 |
| c2) Personal Médico, paramédico y afín | | | | | | 0 |
| D. Seguridad Pública | | | | | | 0 |
| E. Gastos asociados a la implementación de nuevas leyes federales o reformas a las mismas (E=e1+e2) | 0 | 0 | 0 | 0 | 0 | 0 |
| e1) Nombre del Programa o Ley 1 | | | | | | 0 |
| e2) Nombre del Programa o Ley 2 | | | | | | 0 |
| F. Sentencias laborales definitivas | | | | | | 0 |
| **III. Total de Gasto en Servicios Personales (III = I + II)** | **766,378,912** | **5,031,024** | **771,409,936** | **383,481,479** | **329,439,780** | **387,928,457** |

**COLEGIO DE ESTUDIOS CIENTÍFICOS Y TECNOLÓGICOS DEL ESTADO DE OAXACA**
**Informe sobre Estudios Actuariales - LDF**

| | Pensiones y jubilaciones | Salud | Riesgos de trabajo | Invalidez y vida | Otras prestaciones sociales |
|---|---|---|---|---|---|
| **Tipo de Sistema** | | | | | |
| Prestación laboral o Fondo general para trabajadores del estado o Beneficio definido, Contribución definida o Mixto | | | | | |
| **Población afiliada** | | | | | |
| Activos | | | | | |
| Edad máxima | | | | | |
| Edad mínima | | | | | |
| Edad promedio | | | | | |
| Pensionados y Jubilados | | | | | |
| Edad máxima | | | | | |
| Edad mínima | | | | | |
| Edad promedio | | | | | |
| Beneficiarios | | | | | |
| Promedio de años de servicio (trabajadores activos) | | | | | |
| Aportación individual al plan de pensión como % del salario | | | | | |
| Aportación del ente público al plan de pensión como % del salario | | | | | |
| Crecimiento esperado de los pensionados y jubilados (como %) | | | | | |
| Crecimiento esperado de los activos (como %) | | | | | |
| Edad de Jubilación o Pensión | | | | | |
| Esperanza de vida | | | | | |
| **Ingresos del Fondo** | | | | | |
| Ingresos Anuales al Fondo de Pensiones | | | | | |
| **Nómina anual** | | | | | |
| Activos | | | | | |
| Pensionados y Jubilados | | | | | |
| Beneficiarios de Pensionados y Jubilados | | | | | |
| **Monto mensual por pensión** | | | | | |
| Máximo | | | | | |
| Mínimo | | | | | |
| Promedio | | | | | |
| **Monto de la reserva** | | | | | |
| **Valor presente de las obligaciones** | | | | | |
| Pensiones y Jubilaciones en curso de pago | | | | | |
| Generación actual | | | | | |
| Generaciones futuras | | | | | |
| **Valor presente de las contribuciones asociadas a los sueldos futuros de cotización** | | | | | |
| Generación actual | | | | | |
| Generaciones futuras | | | | | |
| **Valor presente de aportaciones futuras** | | | | | |
| Generación actual | | | | | |
| Generaciones futuras | | | | | |
| Otros Ingresos | | | | | |
| **Déficit/superávit actuarial** | | | | | |
| Generación actual | | | | | |
| Generaciones futuras | | | | | |
| **Periodo de suficiencia** | | | | | |
| Año de descapitalización | | | | | |
| Tasa de rendimiento | | | | | |
| **Estudio actuarial** | | | | | |
| Año de elaboración del estudio actuarial | | | | | |
| Empresa que elaboró el estudio actuarial | | | | | |

No aplica