



GOBIERNO DEL ESTADO
DE OAXACA

TOMO V – L

SECTOR PARAESTATAL

| | |
|--|-------------|
| INDICE | 1 |
| 1. SISTEMA DE TRANSPORTE COLECTIVO METROPOLITANO CITYBUS OAXACA | 8-64 |
| 1.1.- Resultados Generales | |
| 1.2.- Información Contable | |
| 1.2.1.- Estado de Situación financiera | |
| 1.2.2.- Estado de Actividades | |
| 1.2.3.- Estado de variación en la hacienda pública | |
| 1.2.4.- Estado de cambios en la situación financiera | |
| 1.2.5.- Estado de Flujos de Efectivo | |
| 1.2.6.- Estado analítico del activo | |
| 1.2.7.- Estado analítico de la deuda y otros pasivos | |
| 1.2.8.- Informe sobre pasivos contingentes consolidado | |
| 1.2.9.- Notas a los estados financieros consolidado | |
| 1.2.10.- Conciliación entre los Ingresos Presupuestarios y Contables | |
| 1.2.11.- Conciliación entre los Egresos Presupuestarios y Gastos Contables | |
| 1.3.- Información Presupuestaria | |
| 1.3.1.- Estado analítico de los ingresos presupuestarios | |
| 1.3.2.- Estado analítico del ejercicio del presupuesto de egresos en Clasificación por Objeto del Gasto | |
| 1.3.3.- Estado analítico del ejercicio del presupuesto de egresos en Clasificación Económica (por Tipo de Gasto) | |
| 1.3.4.- Estado analítico del ejercicio del presupuesto de egresos en Clasificación Administrativa | |
| 1.3.5.- Estado analítico del ejercicio del presupuesto de egresos en Clasificación Funcional | |
| 1.4.- Deuda | |
| 1.4.1.- endeudamiento neto | |
| 1.4.2.- Intereses de la deuda | |
| 1.4.3.- Indicadores de postura fiscal | |
| 1.5.- Información Programática | |
| 1.5.1.-Resumen por programa presupuestario | |
| 1.5.2.- Indicadores de resultados | |
| 1.5.3.- Programas y Proyectos de inversión | |
| 1.6.- Anexos (Información Adicional) | |
| 1.6.1.- Relación de los bienes inmuebles | |
| 1.6.2.- Relación de los bienes muebles | |
| 1.6.3.- Relación de cuentas bancarias Productivas | |
| 1.6.4.- Relación de esquema bursátiles y de cobertura financiera | |



GOBIERNO DEL ESTADO
DE OAXACA

1.6.5.- Montos pagados por ayudas y subsidios

1.7.- Información Correspondiente a Disciplina Financiera

1.7.1.- Estado de Situación Financiera Detallado-LDF

1.7.2.- Balance Presupuestario

1.7.3.- Estado Analítico de Ingresos Detallado

1.7.4.- Informe Analítico de la Deuda y Otros Pasivos

1.7.5.- Informe Analítico de Obligaciones Diferentes de Financiamiento

1.7.6.- Estado Analítico del Presupuesto de Egresos Clasificador por Objeto del Gasto (Capítulo-Concepto)

1.7.7.- Estado Analítico del Presupuesto de Egresos Clasificación Administrativa

1.7.8.- Estado Analítico del Presupuesto de Egresos Clasificación Funcional (Finalidad y Función)

1.7.9.- Estado Analítico del Presupuesto de Egresos Clasificación de Servicios Personales

1.7.10.- Informe Sobre Estudios Actuariales

2. UNIVERSIDAD POLITÉCNICA DE NOCHIXTLÁN ABRAHAM CASTELLANOS

65-131

2.1.- Resultados Generales

2.2.- Información Contable

2.2.1.- Estado de Situación financiera

2.2.2.- Estado de Actividades

2.2.3.- Estado de variación en la hacienda pública

2.2.4.- Estado de cambios en la situación financiera

2.2.5.- Estado de Flujos de Efectivo

2.2.6.- Estado analítico del activo

2.2.7.- Estado analítico de la deuda y otros pasivos

2.2.8.- Informe sobre pasivos contingentes

2.2.9.- Notas a los estados financieros

2.2.10.- Conciliación entre los Ingresos Presupuestarios Contables

2.2.11.- Conciliación entre los Egresos Presupuestarios y Gastos Contables

2.3.- Información Presupuestaria

2.3.1.- Estado analítico de ingresos presupuestarios

2.3.2.- Estado analítico del ejercicio del presupuesto de egresos en Clasificación por Objeto del Gasto

2.3.3.- Estado analítico del ejercicio del presupuesto de egresos en Clasificación Económica (por Tipo de Gasto)

2.3.4.- Estado analítico del ejercicio del presupuesto de egresos en Clasificación Administrativa

2.3.5.- Estado analítico del ejercicio del presupuesto de egresos en Clasificación Funcional

2.4.- Deuda

2.4.1.- Endeudamiento neto

2.4.2.- Intereses de la deuda

2.4.3.- Indicadores de postura fiscal



GOBIERNO DEL ESTADO
DE OAXACA

2.5.- Información Programática

- 2.5.1.- Resumen por programa presupuestario
- 2.5.2.- Indicadores de resultados
- 2.5.3.- Programas y Proyectos de inversión

2.6.- Anexos (Información Adicional)

- 2.6.1.- Relación de los bienes inmuebles
- 2.6.2.- Relación de los bienes muebles
- 2.6.3.- Relación de cuentas bancarias Productivas
- 2.6.4.- Relación de esquema bursátiles y de cobertura financiera
- 2.6.5.- Montos pagados por ayudas y subsidios

2.7.- Información Correspondiente a Disciplina Financiera

- 2.7.1.- Estado de Situación Financiera Detallado-LDF
- 2.7.2.- Balance Presupuestario
- 2.7.3.- Estado Analítico de Ingresos Detallado
- 2.7.4.- Informe Analítico de la Deuda y Otros Pasivos
- 2.7.5.- Informe Analítico de Obligaciones Diferentes de Financiamiento
- 2.7.6.- Estado Analítico del Presupuesto de Egresos Clasificador por Objeto del Gasto (Capítulo-Concepto)
- 2.7.7.- Estado Analítico del Presupuesto de Egresos Clasificación Administrativa
- 2.7.8.- Estado Analítico del Presupuesto de Egresos Clasificación Funcional (Finalidad y Función)
- 2.7.9.- Estado Analítico del Presupuesto de Egresos Clasificación de Servicios Personales
- 2.7.10.- Informe Sobre Estudios Actuariales

3. COMISIÓN ESTATAL DE BÚSQUEDA DE PERSONAS DESAPARECIDAS PARA EL ESTADO DE OAXACA 132-189

3.1.- Resultados Generales

3.2.- Información Contable

- 3.2.1.- Estado de Situación financiera
- 3.2.2.- Estado de Actividades
- 3.2.3.- Estado de variación en la hacienda pública
- 3.2.4.- Estado de cambios en la situación financiera
- 3.2.5.- Estado de Flujos de Efectivo
- 3.2.6.- Estado analítico del activo
- 3.2.7.- Estado analítico de la deuda y otros pasivos
- 3.2.8.- Informe sobre pasivos contingentes
- 3.2.9.- Notas a los estados financieros
- 3.2.10.- Conciliación entre los Ingresos Presupuestarios y Contables
- 3.2.11.- Conciliación entre los Egresos Presupuestarios y Gastos Contables

3.3.- Información Presupuestaria

- 3.3.1.- Estado analítico de ingresos presupuestarios
- 3.3.2.- Estado analítico del ejercicio del presupuesto de egresos en Clasificación por Objeto del Gasto



GOBIERNO DEL ESTADO
DE OAXACA

- 3.3.3.- Estado analítico del ejercicio del presupuesto de egresos en Clasificación Económica (por Tipo de Gasto)
- 3.3.4.- Estado analítico del ejercicio del presupuesto de egresos en Clasificación Administrativa
- 3.3.5.- Estado analítico del ejercicio del presupuesto de egresos en Clasificación Funcional

3.4.- Deuda

- 3.4.1.- Endeudamiento neto
- 3.4.2.- Intereses de la deuda
- 3.4.3.- Indicadores de postura fiscal

3.5.- Información Programática

- 3.5.1.- Resumen por programa presupuestario
- 3.5.2.- Indicadores de resultados
- 3.5.3.- Programas y Proyectos de inversión

3.6.- Anexos (Información Adicional)

- 3.6.1.- Relación de los bienes inmuebles
- 3.6.2.- Relación de los bienes muebles
- 3.6.3.- Relación de cuentas bancarias Productivas
- 3.6.4.- Relación de esquema bursátiles y de cobertura financiera
- 3.6.5.- Montos pagados por ayudas y subsidios

3.7.- Información Correspondiente a Disciplina Financiera

- 3.7.1.- Estado de Situación Financiera Detallado-LDF
- 3.7.2.- Balance Presupuestario
- 3.7.3.- Estado Analítico de Ingresos Detallado
- 3.7.4.- Informe Analítico de la Deuda y Otros Pasivos
- 3.7.5.- Informe Analítico de Obligaciones Diferentes de Financiamiento
- 3.7.6.- Estado Analítico del Presupuesto de Egresos Clasificador por Objeto del Gasto (Capítulo-Concepto)
- 3.7.7.- Estado Analítico del Presupuesto de Egresos Clasificación Administrativa
- 3.7.8.- Estado Analítico del Presupuesto de Egresos Clasificación Funcional (Finalidad y Función)
- 3.7.9.- Estado Analítico del Presupuesto de Egresos Clasificación de Servicios Personales
- 3.7.10.- Informe Sobre Estudios Actuariales

4. DIRECCIÓN GENERAL DEL HANGAR OFICIAL DEL GOBIERNO DEL ESTADO

190-237

4.1.- Resultados Generales

4.2.- Información Contable

- 4.2.1.- Estado de Situación financiera
- 4.2.2.- Estado de Actividades
- 4.2.3.- Estado de variación en la hacienda pública
- 4.2.4.- Estado de cambios en la situación financiera



GOBIERNO DEL ESTADO
DE OAXACA

- 4.2.5.- Estado de Flujos de Efectivo
- 4.2.6.- Estado analítico del activo
- 4.2.7.- Estado analítico de la deuda y otros pasivos
- 4.2.8.- Informe sobre pasivos contingentes
- 4.2.9.- Notas a los estados financieros
- 4.2.10.- Conciliación entre los ingresos presupuestarios y Contables
- 4.2.11.- Conciliación entre los egresos presupuestarios y gastos contables

4.3.- Información Presupuestaria

- 4.3.1.- Estado analítico de ingresos presupuestarios
- 4.3.2.- Estado analítico del ejercicio del presupuesto de egresos en Clasificación por Objeto del Gasto
- 4.3.3.- Estado analítico del ejercicio del presupuesto de egresos en Clasificación Económica (por Tipo de Gasto)
- 4.3.4.- Estado analítico del ejercicio del presupuesto de egresos en Clasificación Administrativa
- 4.3.5.- Estado analítico del ejercicio del presupuesto de egresos en Clasificación Funcional

4.4.- Deuda

- 4.4.1.- Endeudamiento neto
- 4.4.2.- Intereses de la deuda
- 4.4.3.- Indicadores de postura fiscal

4.5.- Información Programática

- 4.5.1.- Resumen por programa presupuestario
- 4.5.2.- Indicadores de resultados
- 4.5.3.- Programas y Proyectos de inversión

4.6.- Anexos (Información Adicional)

- 4.6.1.- Relación de los bienes inmuebles
- 4.6.2.- Relación de los bienes muebles
- 4.6.3.- Relación de cuentas bancarias productivas
- 4.6.4.- Relación de esquema bursátiles y de cobertura financiera
- 4.6.5.- Montos pagados por ayudas y subsidios

4.7.- Información Correspondiente a Disciplina Financiera

- 4.7.1.- Estado de Situación Financiera Detallado-LDF
- 4.7.2.- Balance Presupuestario
- 4.7.3.- Estado Analítico de Ingresos Detallado
- 4.7.4.- Informe Analítico de la Deuda y Otros Pasivos
- 4.7.5.- Informe Analítico de Obligaciones Diferentes de Financiamiento
- 4.7.6.- Estado Analítico del Presupuesto de Egresos Clasificador por Objeto del Gasto (Capítulo-Concepto)
- 4.7.7.- Estado Analítico del Presupuesto de Egresos Clasificación Administrativa
- 4.7.8.- Estado Analítico del Presupuesto de Egresos Clasificación Funcional (Finalidad y Función)
- 4.7.9.- Estado Analítico del Presupuesto de Egresos Clasificación de Servicios Personales
- 4.7.10.- Informe Sobre Estudios Actuariales



GOBIERNO DEL ESTADO
DE OAXACA

5. CENTRO DE CONCILIACIÓN LABORAL DEL ESTADO DE OAXACA

238-299

5.1.- Resultados Generales

5.2.- Información Contable

- 5.2.1.- Estado de Situación financiera
- 5.2.2.- Estado de Actividades
- 5.2.3.- Estado de variación en la hacienda pública
- 5.2.4.- Estado de cambios en la situación financiera
- 5.2.5.- Estado de Flujos de Efectivo
- 5.2.6.- Estado analítico del activo
- 5.2.7.- Estado analítico de la deuda y otros pasivos
- 5.2.8.- Informe sobre pasivos contingentes
- 5.2.9.- Notas a los estados financieros
- 5.2.10.- Conciliación entre los Ingresos Presupuestarios y Contables
- 5.2.11.- Conciliación entre los Egresos Presupuestarios y Gastos Contables

5.3.- Información Presupuestaria

- 5.3.1.- Estado analítico de ingresos presupuestarios
- 5.3.2.- Estado analítico del ejercicio del presupuesto de egresos en Clasificación por Objeto del Gasto
- 5.3.3.- Estado analítico del ejercicio del presupuesto de egresos en Clasificación Económica (por Tipo de Gasto)
- 5.3.4.- Estado analítico del ejercicio del presupuesto de egresos en Clasificación Administrativa
- 5.3.5.- Estado analítico del ejercicio del presupuesto de egresos en Clasificación Funcional

5.4.- Deuda

- 5.4.1.- Endeudamiento neto
- 5.4.2.- Intereses de la deuda
- 5.4.3.- Indicadores de postura fiscal

5.5.- Información Programática

- 5.5.1.- Resumen por programa presupuestario
- 5.5.2.- Indicadores de resultados
- 5.5.3.- Programas y Proyectos de inversión

5.6.- Anexos (Información Adicional)

- 5.6.1.- Relación de los bienes inmuebles
- 5.6.2.- Relación de los bienes muebles
- 5.6.3.- Relación de cuentas bancarias Productivas
- 5.6.4.- Relación de esquema bursátiles y de cobertura financiera
- 5.6.5.- Montos pagados por ayudas y subsidios



GOBIERNO DEL ESTADO
DE OAXACA

5.7.- Información Correspondiente a Disciplina Financiera

- 5.7.1.- Estado de Situación Financiera Detallado-LDF
- 5.7.2.- Balance Presupuestario
- 5.7.3.- Estado Analítico de Ingresos Detallado
- 5.7.4.- Informe Analítico de la Deuda y Otros Pasivos
- 5.7.5.- Informe Analítico de Obligaciones Diferentes de Financiamiento
- 5.7.6.- Estado Analítico del Presupuesto de Egresos Clasificador por Objeto del Gasto (Capítulo-Concepto)
- 5.7.7.- Estado Analítico del Presupuesto de Egresos Clasificación Administrativa
- 5.7.8.- Estado Analítico del Presupuesto de Egresos Clasificación Funcional (Finalidad y Función)
- 5.7.9.- Estado Analítico del Presupuesto de Egresos Clasificación de Servicios Personales
- 5.7.10.- Informe Sobre Estudios Actuariales



GOBIERNO DEL ESTADO
DE OAXACA

SISTEMA DE TRANSPORTE COLECTIVO METROPOLITANO CITYBUS OAXACA.



GOBIERNO DEL ESTADO
DE OAXACA



Sistema de Transporte Colectivo Metropolitano Citybus Oaxaca Resultados Generales

El Sistema de Transporte Colectivo Metropolitano Citybus Oaxaca, es un Organismo Público Descentralizado, de la Administración Pública del Gobierno del Estado de Oaxaca, con personalidad jurídica y patrimonio propio, sectorizado a la Secretaría de Movilidad; según decreto de creación publicado en el Extra Periódico Oficial del Gobierno del Estado de Oaxaca el 07 de Julio del año 2020.

La movilidad es una necesidad de todas las personas para poder acceder a los bienes y servicios básicos que hacen posible una vida digna. Es reconocida como un derecho humano autónomo, que por consiguiente genera compromisos y obligaciones del Estado, para garantizar su accesibilidad y libertad de ejercicio pleno. Dentro del Plan Estatal de Desarrollo se encuentra en el eje: Oaxaca Productivo e Innovador, Tema: Comunicaciones y transportes, Sector: Comunicaciones y Transportes, Subsector: Movilidad; con el Objetivo de ordenar de modo integral el Transporte del Estado de Oaxaca.

El Sistema de Transporte Colectivo Metropolitano Citybus Oaxaca tiene como fin primordial satisfacer la necesidad de un transporte colectivo en la Zona Metropolitana de Oaxaca, con los estándares más altos en calidad, eficiencia, seguridad, sustentabilidad y las medidas de salubridad respectivas para proteger la salud.

Adicionalmente el Sistema de Transporte Colectivo Metropolitano Citybus Oaxaca tiene también como fin coordinar la planeación, programación, organización y ejecución del Sistema de Rutas; elaborar estudios de factibilidad y proyectos ejecutivos para la mejora del Sistema, garantizando una movilidad segura y eficiente; establecer de acuerdo a su competencia las normas, políticas, criterios y procedimientos de carácter técnico que deban regir la operación del Sistema de Control de Flota y Recaudo.

Para lograr estos objetivos continua enfocándose en las necesidades de los usuarios del Transporte Público masivo; así como la implementación de otras rutas; así también se continúa con la distribución de las tarjetas de prepago para poder dar mayores beneficios al público usuario.

| CONCEPTO | EJERCICIO FISCAL 2022 | EJERCICIO FISCAL 2021 | CONCEPTO | EJERCICIO FISCAL 2022 | EJERCICIO FISCAL 2021 |
|---|-----------------------|-----------------------|---|-----------------------|-----------------------|
| ACTIVO | | | PASIVO | | |
| ACTIVO CIRCULANTE | | | PASIVO CIRCULANTE | | |
| EFFECTIVO Y EQUIVALENTES | 100,011 | 3,731 | CUENTAS POR PAGAR A CORTO PLAZO | 685,198 | 1,265,999 |
| DERECHOS A RECIBIR EFECTIVO O EQUIVALENTES | 472,600 | 1,242,397 | Total de PASIVO CIRCULANTE | 685,198 | 1,265,999 |
| Total de ACTIVO CIRCULANTE | 572,611 | 1,246,128 | TOTAL PASIVO | 685,198 | 1,265,999 |
| ACTIVO NO CIRCULANTE | | | HACIENDA PÚBLICA/PATRIMONIO | | |
| BIENES MUEBLES | 125,077,365 | 125,077,365 | HACIENDA PÚBLICA/PATRIMONIO CONTRIBUIDO | | |
| DEPRECIACIÓN, DETERIORO Y ARMORTIZACIÓN ACUMULADA DE BIENES | -70,043,324 | 0 | ACTUALIZACIÓN DE LA HACIENDA PÚBLICA/ PATRIMONIO | 65,040,229 | 125,077,365 |
| Total de ACTIVO NO CIRCULANTE | 55,034,040 | 125,077,365 | Total de HACIENDA PÚBLICA/PATRIMONIO CONTRIBUIDO | 65,040,229 | 125,077,365 |
| | | | HACIENDA PÚBLICA/PATRIMONIO GENERADO | | |
| | | | RESULTADOS DE EJERCICIO (AHORRO/ DESAHORRO) | -110,022 | -19,871 |
| | | | RESULTADOS DE EJERCICIOS ANTERIORES | -10,008,753 | 0 |
| | | | Total de HACIENDA PÚBLICA/PATRIMONIO GENERADO | -10,118,775 | -19,871 |
| | | | TOTAL DE HACIENDA PÚBLICA/PATRIMONIO | 54,921,454 | 125,057,494 |
| TOTAL DE ACTIVOS | 55,606,652 | 126,323,493 | Total de Pasivo y Patrimonio/Hacienda Pública | 55,606,652 | 126,323,493 |

Lugar y fecha de generación: Reyes Mantecón, Oaxaca; a 13 de JULIO de 2022.
 Bajo protesta de decir verdad declaramos que los estados financieros y sus Notas son razonablemente correctos y responsabilidad del emisor.

JEFA DEL DEPARTAMENTO ADMINISTRATIVO

DIRECTOR GENERAL

C.P. SARA PATRICIA BALSECA GARCIA

SISTEMA DE LIC. ARTURO ELEAZAR LOPEZ SORROZA
 COLECTIVO METROPOLITANO CITYBUS
 OAXACA
 DIRECCIÓN GENERAL



| CONCEPTO | EJERCICIO FISCAL 2022 | EJERCICIO FISCAL 2021 | CONCEPTO | EJERCICIO FISCAL 2022 | EJERCICIO FISCAL 2021 |
|---|-----------------------|-----------------------|--|-----------------------|-----------------------|
| INGRESOS Y OTROS BENEFICIOS | | | GASTOS Y OTRAS PÉRDIDAS | | |
| PARTICIPACIONES, APORTACIONES, CONVENIOS, INCENTIVOS DERIVADOS DE LA COLABORACION FISCAL, FONDOS DISTINGUIDOS, TRANSFERENCIAS, ASIGNACIONES, SUBSIDIOS Y SUBVENCIÓNES, Y PENSIONES Y JUBILACIONES | 2,732,726 | 2,605,755 | TRANSFERENCIAS, ASIGNACIONES, SUBSIDIOS Y OTRAS AYUDAS | 2,842,748 | 2,625,625 |
| TRANSFERENCIAS, ASIGNACIONES, SUBSIDIOS Y SUBVENCIÓNES, Y PENSIONES Y JUBILACIONES | 2,732,726 | 2,605,755 | TRANSFERENCIAS INTERNAS Y ASIGNACIONES AL SECTOR PÚBLICO | 2,842,748 | 2,625,625 |
| TOTAL DE INGRESOS Y OTROS BENEFICIOS | 2,732,726 | 2,605,755 | TOTAL DE GASTOS Y OTRAS PERDIDAS | 2,842,748 | 2,625,625 |
| | | | DESAHORRO NETO DEL EJERCICIO | -110,022 | -19,871 |

Lugar y fecha de generación: Reyes Mantecón, Oaxaca; a 13 de JULIO de 2022
 Bajo protesta de decir verdad declaramos que los estados financieros y sus Notas son razonablemente correctos y responsabilidad del emisor.

JEFA DEL DEPARTAMENTO ADMINISTRATIVO

DIRECTOR GENERAL

C.P. SARA PATRICIA BALSECA GARCIA

LIC. ARTURO ELEAZAR LOPEZ SORROZA
 SISTEMA DE TRANSPORTE COLECTIVO METROPOLITANO CITYBUS
 OAXACA
 DIRECCIÓN GENERAL



| Concepto | Hacienda Pública/ Patrimonio | | | Ajustes por Cambios de Valor | Total |
|---|------------------------------|-------------|---------------|------------------------------|-------------|
| | Contribuido | Generado | | | |
| | | Ejerc. Ant. | Del Ejercicio | | |
| Patrimonio Neto Inicial Ajustado del Ejercicio | 125,077,365 | 0 | 0 | 0 | 125,077,365 |
| ACTUALIZACIONES DEL PATRIMONIO | 125,077,365 | 0 | 0 | 0 | 125,077,365 |
| Hacienda Pública / Patrimonio Neto Final del Ejercicio 2021 | 125,077,365 | 0 | 0 | 0 | 125,077,365 |
| Cambios en la Hacienda Pública / Patrimonio Neto del Ejercicio 2022 | 65,040,229 | 0 | 0 | 0 | 65,040,229 |
| ACTUALIZACIONES DEL PATRIMONIO | 65,040,229 | 0 | 0 | 0 | 65,040,229 |
| Variaciones de la Hacienda Pública / Patrimonio Neto del Ejercicio | 0 | 0 | 0 | 0 | 0 |
| RESULTADOS DE EJERCICIOS ANTERIORES | 0 | 0 | -10,008,753 | 0 | -10,008,753 |
| RESULTADOS DEL EJERCICIO (AHORRO/ DESAHORRO) | 0 | 0 | 10,008,753 | 0 | 10,008,753 |
| Saldo Neto en la Hacienda Pública / Patrimonio 2022 | 65,040,229 | 0 | 0 | 0 | 65,040,229 |

Lugar y fecha de generación: Reyes Mantecón, Oaxaca, a 13 de JULIO de 2022.
 Bajo protesta de decir verdad declaramos que los estados financieros y sus Notas son razonablemente correctos y responsabilidad del emisor.

JEFA DEL DEPARTAMENTO ADMINISTRATIVO

DIRECTOR GENERAL

C.P. SARA PATRICIA BALSECA GARCIA

LIC. ARTURO ELEAZAR LOPEZ SORROZA



Cuenta de la Hacienda Pública Estatal 2022
 Gobierno del Estado de Oaxaca
 UR: 568 - SISTEMA DE TRANSPORTE COLECTIVO METROPOLITANO CITYBUS OAXACA
 Estado de Cambios en la Situación Financiera
 Del 1° de enero al 30 de junio de 2022 y 2021
 (Pesos)



| CONCEPTO | ORIGEN | APLICACIÓN | CONCEPTO | ORIGEN | APLICACIÓN |
|---|------------|------------|--|---------|------------|
| ACTIVO | 70,813,121 | 96,280 | PASIVO | 0 | 580,801 |
| ACTIVO CIRCULANTE | 769,797 | 96,280 | PASIVO CIRCULANTE | 0 | 580,801 |
| EFFECTIVO Y EQUIVALENTES | 0 | 96,280 | CUENTAS POR PAGAR A CORTO PLAZO | 0 | 580,801 |
| DERECHOS A RECIBIR EFECTIVO O EQUIVALENTES | 769,797 | 0 | HACIENDA PÚBLICA/PATRIMONIO | 0 | 70,045,888 |
| ACTIVO NO CIRCULANTE | 70,043,324 | 0 | HACIENDA PÚBLICA/PATRIMONIO CONTRIBUIDO | 0 | 60,037,135 |
| BIENES MUEBLES | 0 | 0 | ACTUALIZACIÓN DE LA HACIENDA PÚBLICA/ PATRIMONIO | 0 | 60,037,135 |
| DEPRECIACIÓN, DETERIORO Y ARMORTIZACIÓN ACUMULADA DE BIENES | 70,043,324 | 0 | HACIENDA PÚBLICA/PATRIMONIO GENERADO | 0 | 10,008,753 |
| | | | RESULTADOS DE EJERCICIO (AHORRO/ DESAHORRO) | 0 | 0 |
| | | | RESULTADOS DE EJERCICIOS ANTERIORES | 0 | 10,008,753 |
| | | | RESULTADOS DEL EJERCICIO (AHORRO/DESAHORRO) | 126,971 | 0 |
| | | | TOTALES | 126,971 | 70,626,689 |

JEFA DEL DEPARTAMENTO ADMINISTRATIVO

C.P. SARA PATRICIA BALSECA GARCIA



DIRECTOR GENERAL

LIC. ARTURO ELEAZAR LOPEZ SORROZA

SISTEMA DE TRANSPORTE
 COLECTIVO METROPOLITANO CITYBUS
 OAXACA
 DIRECCIÓN GENERAL



GOBIERNO DEL ESTADO
DE OAXACA

Estado de Flujos de Efectivo



| SISTEMA DE TRANSPORTE COLECTIVO METROPOLITANO CITYBUS OAXACA | | |
|---|------------------|----------------|
| DEL 1 de enero al 30 de Junio 2021 y 2022 | | |
| Concepto | 2022 | 2021 |
| Flujos de Efectivo de las Actividades de Operación | | |
| Origen | 2,123,733 | 227,918 |
| Impuestos | | |
| Cuotas y Aportaciones de Seguridad Social | | |
| Contribuciones de Mejoras | | |
| Derechos | | |
| Productos | | |
| Aprovechamientos | | |
| Ingresos por Venta de Bienes y Prestación de Servicios | | |
| Participaciones, Aportaciones, Convenios, Incentivos Derivados de la Colaboración Fiscal y Fondos Distintos de Aportaciones | | |
| Transferencias, Asignaciones, Subsidios y Subvenciones, y Pensiones y Jubilaciones | 2,123,733 | 227,918 |
| Otros Orígenes de Operación | | |
| Aplicación | 2,023,792 | 224,189 |
| Servicios Personales | 1,922,105 | 217,826 |
| Materiales y Suministros | 101,687 | 6,363 |
| Servicios Generales | | |
| Transferencias Internas y Asignaciones al Sector Público | | |
| Transferencias al resto del Sector Público | | |
| Subsidios y Subvenciones | | |
| Ayudas Sociales | | |
| Pensiones y Jubilaciones | | |
| Transferencias a Fideicomisos, Mandatos y Contratos Análogos | | |
| Transferencias a la Seguridad Social | | |
| Donativos | | |
| Transferencias al Exterior | | |
| Participaciones | | |
| Aportaciones | | |
| Convenios | | |
| Otras Aplicaciones de Operación | | |
| Flujos Netos de Efectivo por Actividades de Operación | 99,941 | 3,729 |
| Flujos de Efectivo de las Actividades de Inversión | | |
| Origen | 0 | 0 |
| Bienes Inmuebles, Infraestructura y Construcciones en Proceso | | |
| Bienes Muebles | | |
| Otros Orígenes de Inversión | | |
| Aplicación | 0 | 0 |
| Bienes Inmuebles, Infraestructura y Construcciones en Proceso | | |
| Bienes Muebles | | |
| Otras Aplicaciones de Inversión | | |
| Flujos Netos de Efectivo por Actividades de Inversión | 0 | 0 |
| Flujo de Efectivo de las Actividades de Financiamiento | | |
| Origen | 0 | 0 |
| Endeudamiento Neto | 0 | 0 |
| Interno | | |
| Externo | | |
| Otros Orígenes de Financiamiento | | |
| Aplicación | 0 | 0 |
| Servicios de la Deuda | 0 | 0 |
| Interno | | |
| Externo | | |
| Otras Aplicaciones de Financiamiento | | |
| Flujos Netos de Efectivo por Actividades de Financiamiento | 0 | 0 |
| Incremento/Disminución Neta en el Efectivo y Equivalentes al Efectivo | 99,941 | 3,729 |
| Efectivo y Equivalentes al Efectivo al Inicio del Ejercicio | 71 | 2 |
| Efectivo y Equivalentes al Efectivo al Final del Ejercicio | 100,011 | 3,731 |

Bajo protesta de decir verdad declaramos que los Estados Financieros y sus Notas son razonablemente correctos y responsabilidad del emisor.

C.P. SARA PATRICIA BALSECA GARCIA
JEFA DEL DEPARTAMENTO ADMINISTRATIVO

LIC. ARTURO ELEAZAR LOPEZ SORROZA
DIRECTOR GENERAL
SISTEMA DE TRANSPORTE
COLECTIVO METROPOLITANO CITYBUS
OAXACA
DIRECCIÓN GENERAL

" Segundo informe trimestral Enero- Junio Ejercicio 2022 "



| DESCRIPCION | SALDO INICIAL | PERIODO | | SALDO FINAL | FLUJO |
|---|---------------|-----------|-----------|-------------|---------|
| | | CARGOS | ABONOS | | |
| ACTIVO | 55,100,438 | 3,331,236 | 2,825,022 | 55,606,652 | 506,214 |
| ACTIVO CIRCULANTE | 66,398 | 3,331,236 | 2,825,022 | 572,611 | 506,214 |
| EFECTIVO Y EQUIVALENTES | 71 | 2,123,733 | 2,023,792 | 100,011 | 99,941 |
| DERECHOS A RECIBIR EFECTIVO O EQUIVALENTES | 66,327 | 1,207,503 | 801,230 | 472,600 | 406,273 |
| ACTIVO NO CIRCULANTE | 55,034,040 | --- | --- | 55,034,040 | --- |
| BIENES MUEBLES | 125,077,365 | --- | --- | 125,077,365 | --- |
| DEPRECIACIÓN, DETERIORO Y ARMORTIZACIÓN ACUMULADA DE BIENES | -70,043,324 | --- | --- | -70,043,324 | --- |

JEFA DEL DEPARTAMENTO ADMINISTRATIVO

C.P. SARA PATRICIA BALSECA GARCIA



DIRECTOR GENERAL

LIC. ARTURO ELEAZAR LOPEZ SORROZA

SISTEMA DE TRANSPORTE
 COLECTIVO METROPOLITANO CITYBUS
 OAXACA
 DIRECCIÓN GENERAL



| DENOMINACIÓN DE LAS DEUDAS | MONEDA DE CONTRATACIÓN | INSTITUCION O PAÍS ACREEDOR | SALDO INICIAL DEL PERIODO | SALDO FINAL DEL PERIODO |
|--|------------------------|-----------------------------|---------------------------|-------------------------|
| DEUDA PÚBLICA | | | | |
| Corto Plazo | | | | |
| Deuda Interna | | | | |
| Instituciones de Crédito | PESOS | MEXICO | 0.00 | 0 |
| Títulos y Valores | | | 0.00 | 0.00 |
| Arrendamientos Financieros | | | 0.00 | 0.00 |
| Deuda Externa | | | | |
| Organismos Financieros Internacionales | | | 0.00 | 0.00 |
| Deuda Bilateral | | | 0.00 | 0.00 |
| Títulos y Valores | | | 0.00 | 0.00 |
| Arrendamientos Financieros | | | 0.00 | 0.00 |
| Subtotal a Corto Plazo | | | 0.00 | 0.00 |
| Largo Plazo | | | | |
| Deuda Interna | | | | |
| Instituciones de Crédito | PESOS | MEXICO | 0 | 0 |
| Títulos y Valores | | | 0.00 | 0.00 |
| Arrendamientos Financieros | | | 0.00 | 0.00 |
| Deuda Externa | | | | |
| Organismos Financieros Internacionales | | | 0.00 | 0.00 |
| Deuda Bilateral | | | 0.00 | 0.00 |
| Títulos y Valores | | | 0.00 | 0.00 |
| Arrendamientos Financieros | | | 0.00 | 0.00 |
| Subtotal a Largo Plazo | | | 0.00 | 0.00 |
| OTROS PASIVOS | | | | |
| OTROS | PESOS | MEXICO | 68,961.69 | 618,640.45 |
| SUBTOTAL OTROS PASIVOS | | | 68,961.69 | 618,640.45 |
| TOTAL DEUDA Y OTROS PASIVOS | | | 68,961.69 | 618,640.45 |



GOBIERNO DEL ESTADO
DE OAXACA



INFORME SOBRE PASIVOS CONTINGENTES

NO APLICA



NOTAS A LOS ESTADOS FINANCIEROS

DEL 01 DE ENERO AL 30 DE JUNIO 2022
(PESOS)

Remito informe relacionado con la Información Financiera de la cuenta pública que comprende el del periodo de 1° de Enero al 30 de Junio del 2022.

NOTAS A DESGLOSE

I) NOTAS AL ESTADO DE SITUACION FINANCIERA

El estado de Situación Financiera tiene como propósito mostrar información relativa a los recursos y obligaciones de la entidad.

ACTIVO

| CUENTAS | EJERCICIO FISCAL 2022 | EJERCICIO FISCAL 2021 |
|--|-----------------------|-----------------------|
| ACTIVO CIRCULANTE | | |
| Efectivo Equivalentes | 100,011 | 3,731 |
| Derechos a recibir efectivo y Esquemas | 472,600 | 1,242,397 |
| Total de Activo Circulante | 572,611 | 1,246,128 |
| ACTIVOS NO CIRCULANTE | | |
| Bienes Muebles | 125,077,365 | 125,077,365 |
| Depreciación, Deterioro y amortización Acumulada de Bienes e Intangibles | - 70,043,324 | 0 |
| Total de Activo no Circulante | 55,034,040 | 125,077,365 |
| TOTAL DE ACTIVOS | 55,606,652 | 126,323,493 |

ACTIVO CIRCULANTE

Efectivo y Equivalentes

El rubro de efectivo y equivalentes al 30 de Junio del ejercicio fiscal 2022, representa los recursos disponibles de la Entidad, con saldo de \$100,011.00 (Cien Mil Once Pesos 00/100 M.N.) que se refleja en las cuentas bancarias 1174325575 de fondo Rotatorio 2022, 1165643361 Servicios Personales 2022 por un importe de \$ 7.97(Siete Pesos 97/100 M.N.) y , el saldo disponible de esta cuenta corresponde al redondeo de impuestos de servicios personales y a reembolso de comisiones por parte del banco.



Así mismo en la cuenta 1165643316 de Gastos de Operación 2022 se refleja un importe de \$1.00 (Un peso 00/100 M.N.), Corresponde al monto de apertura.

Derechos a recibir Efectivo o Equivalentes

En el rubro de Derechos a recibir Efectivo y Equivalentes (Otras deudores diversos por cobrar a CP) el saldo que se expresa en el Estado de Situación Financiera al 30 de junio del 2022 asciende a un importe de \$ 472,600.10 (Cuatrocientos Setenta y Dos Mil Seiscientos Pesos 10/100 M.N.), que corresponden a las provisiones por retenciones de nómina del presente ejercicio, siendo estas las siguientes: retenciones de Impuestos Sobre Sueldos y Salarios por un importe de \$45,031.66, Cuotas IMSS Obreras por \$ 44,663.58, Seguro de Vida del personal de Contrato Confianza par \$700.00; Seguro de Vida del personal de MMyS por \$ 7,852.50; Cuotas obreras de IMSS Cesantía y Vejez por \$ 6,042.90, Crédito Infonavit por \$5,301.49, de lo cual se realizaran las gestiones correspondientes ante la Secretaria de Finanzas, así también bonificaciones bancarias pendientes por un importe de \$2.46.

ACTIVO NO CIRCULANTE

Está constituido por el conjunto de valores y derechos de realización o disponibilidad con un periodo de tiempo superior a un año.

Bienes muebles

El rubro de Bienes Muebles del Sistema de Transporte Colectivo Metropolitano Citybus de Oaxaca al 30 de Junio del 2022. Está integrado de la siguiente forma:

| CUENTAS | EJERCICIO FISCAL 2022 | EJERCICIO FISCAL 2021 |
|--|------------------------------|------------------------------|
| Vehículos y equipo de Transporte | 125,077,365 | 125,077,365 |
| Depreciación Acumulada de Equipo de Transporte | -70,043,324 | 0 |
| TOTAL | 55,034,040 | 125,077,365 |



Al 30 de Junio del 2022, 2021, el saldo en el rubro de Activo no Circulante es por la cantidad de \$55,034,040 (Cincuenta y cinco millones treinta y cuatro mil cuarenta pesos 00/100 M.N.) haciendo referencia que lo constituye el traspaso definitivo asignado por Patrimonio del total de bienes muebles \d su depreciaci6n correspondiente hasta el primer semestre del ejercicio 2021, por lo que en este periodo del 01 de enero al 31 de Diciembre del 2021 se refleja en el activo no circulante

PASIVO

El saldo de este rubro al 30 Junio, asciende a la cantidad de 685,198.00 (Seiscientos Ochenta y Cinco Mil Ciento Noventa y ocho Pesos 00/100 M.N) que corresponden básicamente a los montos de las provisiones de nóminas (retenciones de los trabajadores), y se detalla de la siguiente forma:

PASIVO CIRCULANTE

| CUENTAS | EJERCICIO FISCAL 2022 | EJERCICIO FISCAL 2021 |
|--|------------------------------|------------------------------|
| Cuentas por Pagar a corto plazo | | |
| Deudas por Adquisición de Bienes y Contratación de ^o Servicios por Pagar a CP | 0.00 | 0.00 |
| Transferencias Internas y Asignaciones al Sector Público | 516,597 | 1,211,877 |
| Retenciones de Impuestos por Pagar a CP | 0 | 0 |
| Retenciones y Contribuciones por pagar a CP | 68,586 | 54,120 |
| Retenciones del Sistema de seguridad social por Pagar a CP | 18,621 | 15,460 |
| Otras retenciones y Contribuciones por Pagar a CP | 5,301 | 5,475 |
| Fondos Rotatorios por Pagar a CP | 0 | 0 |
| Otras Cuentas por Pagar a corto plazo | 100,011 | 119 |
| TOTAL | 685,197.62 | 1,265,998 |



HACIENDA PÚBLICA/PATRIMONIO

| CUENTAS | EJERCICIO FISCAL 2022 | EJERCICIO FISCAL 2021 |
|--|-----------------------|-----------------------|
| HACIENDA PÚBLICA/PATRIMONIO GENERADO | | |
| Resultados de Ejercicio (ahorro/Desarrollo) | -110,022 | -19,871 |
| Resultado de ejercicios Anteriores | -10,008,753 | 0 |
| Total de Hacienda Pública/Patrimonio Generado | -10,118,775 | -19,871 |
| Resultado del Ejercicio (Ahorro/Desarrollo) | 0.00 | 0.00 |

La cuenta de Hacienda Pública/Patrimonio, refleja un saldo al 30 de Junio la cantidad de \$ -10,118,775.00 (Diez Millones Ciento Dieciocho Mil Setecientos Setenta y Cinco Pesos 00/100 M.N) que representa la acumulación de resultados de ejercicios anteriores.

Resultado del Ejercicio (ahorro/Desarrollo)

II) NOTAS AL ESTADO DE ACTIVIDADES

Muestra el resultado de las operaciones de la entidad correspondiente al Segundo informe trimestral del ejercicio 2022 integrado de la siguiente forma:

| CUENTAS | EJERCICIO FISCAL 2022 | EJERCICIO FISCAL 2021 |
|---|-----------------------|-----------------------|
| INGRESOS Y OTROS BENEFICIOS | | |
| PARTICIPACIONES, APORTACIONES, TRANSFERENCIAS, ASIGNACIONES, SUBSIDIOS Y OTRAS AYUDAS | 2,732,726 | 2,605,755 |
| TOTAL DE INGRESOS Y OTROS BENEFICIOS | 2,732,726 | 2,605,755 |
| GASTOS Y OTRAS PERDIDAS | 2,842,748 | 2,625,625 |
| TRANSFERENCIAS INTERNAS Y ASIGNACIONES AL SECTOR PUBLICO | 2,842,748 | 2,625,625 |



| | | |
|--|------------------|------------------|
| AYUDAS SOCIALES | 0.00 | 0.00 |
| OTROS GASTOS Y PERDIDAS EXTRAORDINARIAS | 0.00 | 0.00 |
| TOTAL DE GASTOS Y OTRAS PERDIDAS | 2,842,748 | 2,625,625 |
| AHORRO NETO DEL EJERCICIO | -110,022 | -19,871 |

Ingresos y Otros Beneficios

Los ingresos corresponden a los recursos ministrados correspondiente al segundo informe del ejercicio 2022, el cual asciende a un importe de \$ 2,732,726.00 (Dos Millones Setecientos Treinta y Dos Mil Setecientos Veintiséis Pesos 00/100 M.N) que fueron comprometidos y devengados durante el periodo comprendido del 01 de Enero al 30 de junio.

Gastos y Otras Pérdidas

El rubro de Gastos y Otras Pérdidas, corresponden a lo devengado por la Entidad durante el periodo comprendido del 01 de Enero al 30 de Junio correspondiente al ejercicio 2022, por la cantidad de \$ 2,842,748.00 (Dos Millones Ochocientos Cuarenta y Dos Mil Setecientos Cuarenta y Ocho Pesos 00/100 M.N) recursos que fueron comprometidos y devengados durante el periodo.

Transferencias, Asignaciones, Subsidios y Otras Ayudas.

- a) Transferencias Internas y Asignaciones al Sector Público, refleja un saldo de \$ de \$ 2,732,726.00 (Dos Millones Setecientos Treinta y Dos Mil Setecientos Veintiséis Pesos 00/100 M.N) recursos que fueron comprometidos y devengados durante el periodo en los rubros de: Servicios personales, Materiales y Suministros, Servicios Generales durante el periodo comprendido del 01 de Enero al 30 de Junio del 2022.

Ahorro Neto del Ejercicio

En el Estado de Actividades en el período comprendido del 01 de Enero al 30 de Junio del 2022, refleja un ahorro Neto del Ejercicio por la cantidad \$ - 110,022(Ciento Diez Mil Veintidós Pesos 00/100 M.N).



III) NOTAS AL ESTADO DE VARIACION EN LA HACIENDA PÚBLICA

Variaciones de la hacienda Pública/Patrimonio Neto del ejercicio Hacienda Pública/ Patrimonio generado.

Resultados de Ejercicios Anteriores

El apartado de Hacienda Pública/Patrimonio Generado, comprendido del 01 de Enero al 30 de Junio del año en curso, asciende a la cantidad de \$ 65,040,229 (Sesenta y Cinco Millones Cuarenta Mil Doscientos Veintinueve Pesos 00/100 M.N) integrándose de la siguiente manera:

| RUBRO | VARIACIONES |
|---|-------------------|
| Cambios en la Hacienda Pública y Patrimonio Neto del periodo enero - junio 2022 | 65,040,229 |
| Resultados de Ejercicios Anteriores | 0 |
| Saldo Neto en la Hacienda Pública/Patrimonio 2022 | 65,040,229 |

IV) NOTAS AL ESTADO DE FLUJOS DE EFECTIVO.

Efectivo y equivalentes

- Análisis de saldo en la cuenta de Efectivo y Equivalentes:

| CONCEPTO | EJERCICIO FISCAL 2022 | EJERCICIO FISCAL 2021 |
|---|-----------------------|-----------------------|
| Efectivos en Bancos – Tesorería | 100,011 | 598,065 |
| Efectivos en Bancos - Dependencias | | |
| Inversiones temporales (hasta 3 meses) | | |
| Fondos con afectación específica | | |
| Depósitos de fondos de terceros y otros | | |
| Total de Efectivos y Equivalentes | | |



2. Conciliación de los Flujos de Efectivo Netos de las Actividades de Operación y la cuenta de Ahorro/Desarrollo antes de Rubros Extraordinarios.

| CONCEPTO | EJERCICIO FISCAL 2022 | EJERCICIO FISCAL 2021 |
|--|-----------------------|-----------------------|
| Ahorro/Desarrollo antes de rubros Extraordinarios | 24,766 | -355,687 |
| Movimientos de partida (o rubros) que no afectan al efectivo | | |
| Depreciación | | |
| Amortización | | |
| Incrementos en las provisiones | | |
| Incremento en inversiones producido por revaluación | | |
| Ganancia/pérdida en venta de propiedad, planta y equipo | | |
| Incremento en cuentas por cobrar | | |
| Partidas extraordinarias | | |



NOTAS DE MEMORIA (CUENTAS DE ORDEN)

DEL 01 DE ENERO AL 30 DE JUNIO DEL 2022

| CUENTA | NOMBRE DE LA CUENTA | JUNIO 2022 | JUNIO 2021 |
|---------------|-------------------------------------|-------------------|-------------------|
| 82100 | PRESUPUESTO DE EGRESOS APROBADO | 6,089,247.33 | 6,353,723.90 |
| 82200 | PRESUPUESTO DE EGRESOS POR EJERCER | 3,183,349.21 | 3,728,098.89 |
| 82300 | PRESUPUESTO MODIFICADO | -62,655.04 | 6,353,723.90 |
| 82400 | PRESUPUESTO DE EGRESOS COMPROMETIDO | 2,842,747.78 | 1,427,854.91 |
| 82500 | PRESUPUESTO DE EGRESOS DEVENGADO | 2,732,725.58 | 1,427,854.91 |
| 82600 | PRESUPUESTO DE EGRESOS EJERCIDO | 2,732,725.58 | 1,191,936.10 |
| 82700 | PRESUPUESTO DE EGRESOS PAGADO | 2,328,746.55 | 1,413,818.41 |

NOTAS DE GESTIÓN ADMINISTRATIVA

1. Introducción:

Los Estados Financieros de los entes públicos, proveen de información financiera a los principales usuarios de la misma, al Congreso y a los ciudadanos.

El objetivo del presente documento es la revelación del contexto y de los aspectos económicos-financieros más relevantes que influyeron en las decisiones del período comprendido del 01 de Enero al 30 de Junio del 2022 y deberán ser considerados en la elaboración de los Estados Financieros para la mayor comprensión de los mismos y sus particulares.

De esta manera, se informa y explica la respuesta del gobierno a las condiciones relacionadas con la información financiera de cada periodo de gestión: además, de exponer aquellas políticas que podrían afectar la toma de decisiones en periodos posteriores.

2. Panorama Económico y Financiero:

Al 30 de Junio del ejercicio 2022, se le aprueba un presupuesto de egresos para el ejercicio fiscal, de \$ 6,089,247.33 (Seis Millones Ochenta y Nueve Mil Doscientos Cuarenta y Siete Pesos 33/100 M.N) con fundamento en la Ley Orgánica del Poder Ejecutivo del Estado de Oaxaca y el Decreto del Presupuesto de Egresos del Estado de Oaxaca, mismo que se encuentra distribuido conforme a la estructura programática presentada en el Programa Operativo Anual (POA).

Otro de los problemas más marcados que se han reflejado año con año en el presupuesto autorizado por parte de la secretaria de Administración es en el rubro de servicios personales.



3. Autorización e Historia.

a) Fecha de creación del ente.

El Sistema de Transporte Colectivo Metropolitano CityBus Oaxaca fue formalizado a través de un Decreto de Creación como un Organismo Público Descentralizado con personalidad jurídica y patrimonio propio el 07 de julio del 2020, publicándose en el en el Periódico Oficial del Gobierno del Estado.

4. Organización y Objeto Social

a) Objeto Social:

De acuerdo al artículo de su decreto de creación: Satisfacer la necesidad de un transporte Colectivo Metropolitano, con los estándares más altos en calidad, eficiencia, seguridad y de sustentabilidad.

b) Principal Actividad:

Diseñar, planear y ejecutar la infraestructura especializada del equipamiento necesario para el mejoramiento del Sistema de Transporte Colectivo Metropolitano de Oaxaca; así como las adecuaciones que resulten para su propio funcionamiento, garantizando una movilidad segura y eficiente.

c) Ejercicio Fiscal.

2022

d) Régimen Jurídico:

Persona Moral con fines no lucrativos

e) Consideraciones fiscales del ente: revelar el tipo de contribuciones que este obligado a pagar o retener.

IMPUESTO SOBRE LA RENTA

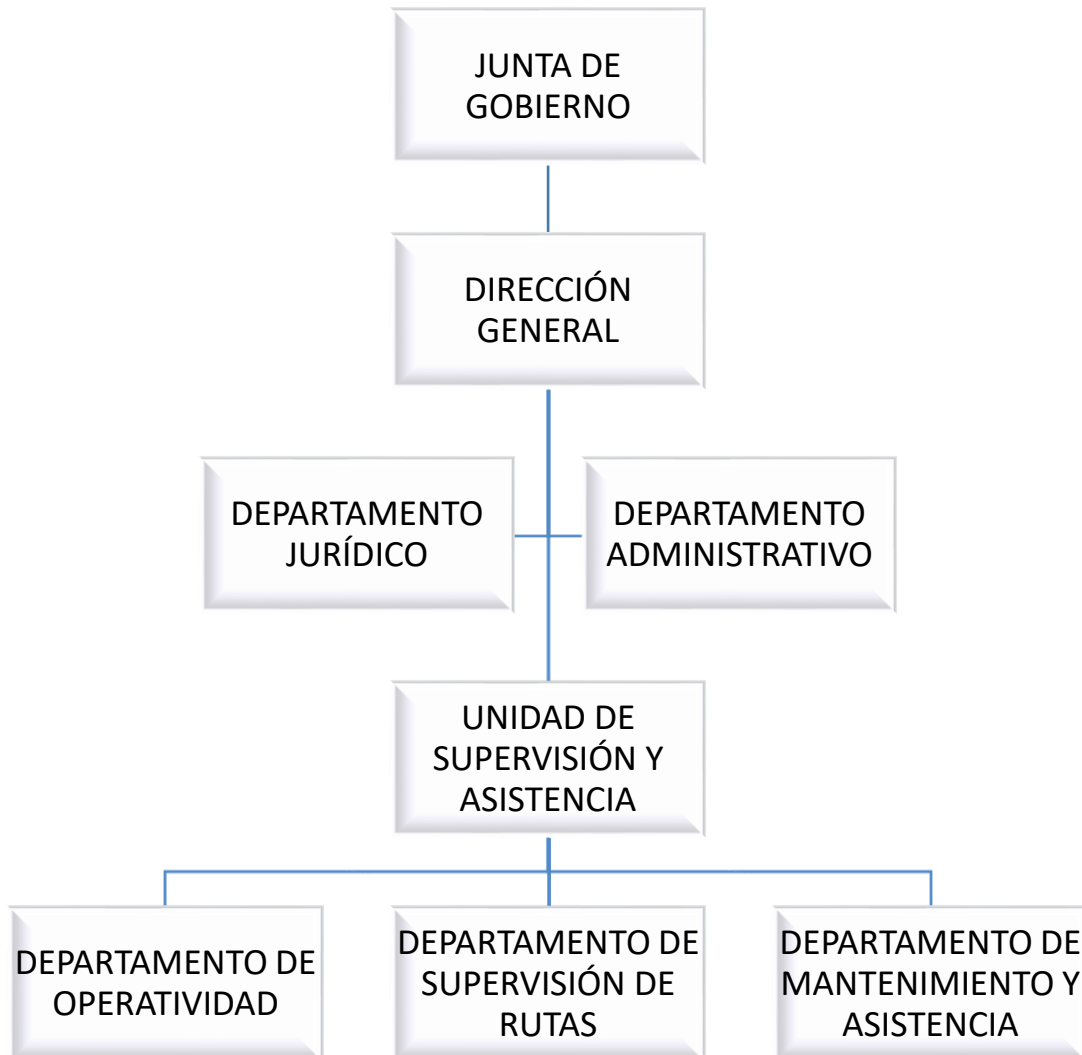
- Entero de retenciones mensuales por ISR por sueldos y salarios.
- Declaración informativa anual de pagos y retenciones de servicios profesionales. Personas Morales.
- Informativa anual del subsidio para el empleo.

IMPUESTO DEL 3% SOBRE NOMINA ESTATAL



f) Estructura organizacional básica:

**SISTEMA DE TRANSPORTE COLECTIVO METROPOLITANO
CITYBUS OAXACA**





5. Bases de preparación de los Estados Financieros.

- a) Si se ha observado la normatividad emitida por el CONAC y demás disposiciones legales aplicables.
- b) La normatividad aplicada para el reconocimiento, valuación y revelación de los diferentes rubros de la información financiera, así como las bases de medición utilizadas para la elaboración de los estados financieros; por ejemplo: costo histórico, valoración de realización, valor razonable, valor de recuperación o cualquier otro método empleado y los criterios de aplicación de los mismos.

Se aplicó durante el periodo de 01 de Enero a Junio del 2022 y la normatividad vigente para el reconocimiento, valuación y revelación de los diferentes rubros de la información Financiera, así como las bases de medición: valor de realización, respetando en el total de las operaciones su costo histórico.



c) Postulados básicos.

Los emitidos por el CONAC:

1. Sustancia Económica
2. Entes Públicos
3. Existencia Permanente
4. Revelación Suficiente
5. Importancia Relativa
6. Registro e Integración Presupuestaria
7. Consolidación de Información financiera
8. Devengo Contable
9. Valuación
10. Dualidad Económica
11. Consistencia

d) Norma supletoria.

Las permitidas por la Normatividad del CONAC.

e) Para las entidades que por primera vez estén implementando el base devengado de acuerdo a la Ley de Contabilidad, deberán:

-Revelar las nuevas políticas de reconocimiento:
De acuerdo a lo establecido por el CONAC.

INGRESOS

Devengado.- Cuando exista jurídicamente el derecho al cobro.

Recaudado.- Cuando existe el cobro en efectivo o cualquier otro medio de pago

EGRESOS

Comprometido.- Cuando se existe la aprobación por una autoridad competente de un acto administrativo, u otro instrumento jurídico que formaliza una relación jurídica con terceros para la adquisición de bienes y servicios.

Devengado.- Cuando se reconoce de una obligación de pago a favor de terceros por la recepción de conformidad de bienes, servicios contratados.

Ejercido.- Cuando se emite una cuenta por liquidar Certifica aprobada por la autoridad competente

Pagado.- Cuando se realiza la cancelación total o parcial de las obligaciones de pago.

-Revelar los cambios en las políticas, la clasificación y medición de las mismas, así como su impacto en la información financiera:



6. Políticas de Contabilidad Significativas:

- a) Actualización: El registro de la contabilidad se realizó en base a los lineamientos establecidos por el CONAC.
- b) Informar sobre la realización de operaciones en el extranjero y de sus efectos en la información financiera gubernamental:
Durante el primer informe trimestral del 2021, no se realizaron operaciones Moneda Extranjera.
- c) Método de evaluación de la inversión en acciones en el Sector Paraestatal.
NO APLICA.
- d) Sistema y método de valuación de inventarios.

El CONAC ha emitido las normas para la valoración de los Activos y el patrimonio de los entes públicos, esta norma permite definir y estandarizar los conceptos básicos de valuación, contenidos en las normas particulares aplicables a los distintos elementos integrantes de los estados Financieros.

- e) Beneficios a empleados:
No se tienen reservas para beneficios futuros de los empleados, más que las contempladas anualmente en el presupuesto de egresos del ejercicio presente.
- f) Provisiones:
Las provisiones al 31 de Diciembre del 2021, lo conforman los siguientes conceptos: en el rubro de servicios personales, cuotas obreras IMSS, Cuotas obreras IMSS R.C.V. y Crédito de vivienda.
- g) Reservas:
No se cuenta con Reservas.
- h) Cambios en políticas contables y corrección de errores junto con la revelación de los efectos que se tendrá en la información financiera del ente público, ya sea retrospectivos o prospectivos.
- i) Reclasificaciones: Durante el periodo del 01 de Enero al 31 de Diciembre del 2021 no se realizaron reclasificaciones.
- j) Depuración y Cancelación de saldos:
Las depuraciones y cancelaciones de saldos se realizaron cada mes en diferentes cuentas contables durante el periodo comprendido del 01 de Enero al 31 de Diciembre del 2021: con la finalidad de presentar cifras actualizadas en los Estados Financieros.

7. Posición en Moneda Extranjera y Protección por riesgo Cambiario:

No Aplica.

8. Reporte Analítico del Activo:



En relación al porcentaje de vida útil de los bienes del Instituto se utilizan los lineamientos establecidos por el CONAC

Durante el periodo del 01 de Enero al 30 de Junio del 2022. La entidad refleja saldos en el rubro de Depreciación Deterioro y Amortización Acumulada de Bienes e Intangibles.

- a) Cambios en el porcentaje de depreciación o valor residual de los activos:
- b) Importe de los gastos conceptualizados en el ejercicio, tanto financieros como de investigación y desarrollo:

No aplica .

- c) Riesgos por tipo de cambio o tipo de interés de las inversiones financieras:
No aplica.
- d) Valor activado en el ejercicio de los bienes construidos por la entidad:
Los bienes de la entidad se reconocen dentro de su Activo No Circulante de su costo histórico, de conformidad con el artículo 29 de la Ley General de Contabilidad Gubernamental.
- e) Otras circunstancias de carácter significativo que afecten el activo, tales como bienes en garantía, señalados en embargos, litigios, títulos de inversiones, entregados en garantías, baja significativa del valor de inversiones financieras, etc.:

No aplica.

- f) Desmantelamiento de Activos, procedimientos, implicaciones, efectos contables:

No aplica

Administración de activos; planeación con el objetivo de que el ente los utilice de manera más efectiva:

Se utilizan los activos con la operación y mantenimiento optimo.

Adicionalmente, se deben incluir las explicaciones de las principales variaciones en el activo, en cuadros comparativos como sigue:

- a) Inversiones en valores:

No aplica

- b) Patrimonio de Organismos descentralizados

No aplica

- c) Inversiones en empresas de participación mayoritaria:
No se tiene inversión en este tipo de empresas. (Opcional, si es necesario)

- d) Inversiones en empresas de participación minoritaria:

No aplica. (Opcional, si es necesario)

9. Fideicomisos, Mandatos y Análogos

- a) Por ramo administrativo que los reporta:

No aplica.



- b) Enlistar los de mayor monto de disponibilidad, relacionando aquellos que conforman el 80% de las disponibilidades:

No aplica.

10. Reporte de la Recaudación

- a) Análisis del comportamiento de la recaudación correspondiente al ente público o cualquier tipo de ingreso, de forma separada los ingresos locales de los federales:

No aplica

- b) Proyección de la recaudación e ingresos en el mediano plazo:

No aplica

11. Información sobre la Deuda y el Reporte Analítico de la Deuda:

- a) Utilizar al menos los siguientes indicadores: Deuda respecto al PIB y deuda respecto a la recaudación tomando, como mínimo, un periodo igual o menor a 5 años.

No aplica .

- b) Información de manera agrupada por tipo de valor gubernamental o instrumento financiero en la que se considere interese, comisiones, tasa, perfil de vencimiento y otros gastos de la deuda.

No aplica.

12. Calificaciones otorgadas:

No se cuenta con calificaciones otorgadas o certificaciones.

13. Proceso de Mejora:

- a) Principales Políticas de control interno:

Para el desarrollo de los programas deberá ser a mediano plazo y estarían basados en cuatro estrategias funcionales y cinco aspectos organizacionales, con objetivos operaciones, actividades, participantes, costos y evaluación sin reducción del presupuesto para obtener una eficiente atención médica y realizar la capacitación y sensibilización de este programa.

- b) Medidas de desempeño financiero, metas y alcance:

Racionar el uso de los recursos, para alcanzar el cumplimiento de las funciones para el ejercicio completo.

14. Información por Segmentos:

No Aplica

15. Eventos Posteriores al Cierre:

No Aplica

16. Partes Relacionadas:

No Aplica.



GOBIERNO DEL ESTADO DE OAXACA



17. Responsabilidad sobre la presentación razonable de los Estados Financieros.

Estos estados Financieros fueron autorizados para su emisión el día 13 de Junio del 2022, por el C. P SARA PATRICIA BALSECA GARCIA en su carácter de JEFE DE DEPARTAMENTO ADMINISTRATIVO.

Bajo protesta de decir verdad declaro que los Estados Financieros y sus Notas, son razonablemente correctas y son responsabilidad del emisor.



| | |
|-----------------------------------|--------------------------------------|
| LIC. ARTURO ELEAZAR LOPEZ SORROZA | LIC. SARA PATRICIA BALSECA GARCIA. |
| DIRECTOR GENERAL. | JEFA DE DEPARTAMENTO ADMINISTRATIVO. |

CAXACA ORGANISMO PÚBLICO DESCENTRALIZADO SISTEMA DE TRANSPORTE COLECTIVO METROPOLITANO CITYBUS OAXACA DEPARTAMENTO ADMINISTRATIVO

Cuenta de la Hacienda Pública Estatal 2021
Gobierno del Estado de Oaxaca
Comisión para la Regularización de la Tenencia de la Tierra
Urbana del Estado de Oaxaca
Conciliación entre los Ingresos Presupuestarios y Contables
Del 1 de enero al 30 de Junio de 2022
(Pesos)



| | |
|---|------------------|
| 1. Total de Ingresos Presupuestarios | 2,732,726 |
| 2. Más Ingresos contables no presupuestarios | 0 |
| Ingresos financieros | 0 |
| Incremento por variación de Inventarios | 0 |
| Disminución del exceso de estimaciones por pérdida o deterioro u obsolencia | 0 |
| Disminución del exceso por provisiones | 0 |
| Otros Ingresos y beneficios varios | 0 |
| Otros ingresos contables no presupuestarios | 0 |
| 3. Menos Ingresos presupuestarios no contables | |
| Aprovechamientos patrimoniales | |
| Ingresos derivados de financiamiento | |
| Otros ingresos presupuestarios no contables | |
| 4. Ingresos contables (4=1+2-3) | 2,732,726 |

Cuenta de la Hacienda Pública Estatal 2021

Gobierno del Estado de Oaxaca

516 Comisión para la Regularización de la Tenencia de la Tierra Urbana del Estado de Oaxaca.



Conciliación entre los Egresos Presupuestarios y Contables

Del 1 de enero al 30 de Junio de 2022

(Pesos)

| | |
|---|------------------|
| 1. Total de Egresos Presupuestarios | 2,732,726 |
| 2. Menos egresos presupuestarios no contables | 0 |
| Materias Primas y Materiales de Producción y Comercialización | |
| Materiales y Suministros | |
| Mobiliario y equipo de administración | |
| Mobiliario y equipo educacional y recreativo | |
| Equipo e instrumental médico y de laboratorio | |
| Vehículos y equipo de transporte | |
| Equipo de defensa y seguridad | |
| Maquinaria, otros equipos y herramientas | |
| Activos biológicos | |
| Bienes inmuebles | |
| Activos intangibles | |
| Obra pública en Bienes de Dominio Público | |
| Obra pública en Bienes propios | |
| Acciones y participaciones de capital | |
| Compra de títulos y valores | |
| Concesión de Préstamos | |
| Inversiones en fideicomisos, mandatos y otros análogos | |
| Provisiones para contingencias y otras erogaciones especiales | |
| Amortización de la deuda pública | |
| Adeudos de ejercicios fiscales anteriores (ADEFAS) | |
| Otros Egresos Presupuestales No Contables | |
| 3. Más gastos contables no presupuestarios | 0 |
| Estimaciones, depreciaciones, deterioros, obsolescencia y amortizaciones | |
| Provisiones | |
| Disminución de inventarios | |
| Aumento por insuficiencia de estimaciones por pérdida o deterioro u obsolescencia | |
| Aumento por insuficiencia de provisiones | |
| Otros Gastos | |
| Otros Gastos Contables No Presupuestales | |
| 4. Egresos contables (4=1-2+3) | 2,732,726 |



GOBIERNO DEL ESTADO
DE OAXACA



**ESTADO ANALITICO DE INGRESOS PRESUPUESTARIOS
DEL 01 DE ENERO AL 30 DE JUNIO DEL 2022**

| Rubro de Ingresos | Estimado | Ampliaciones y Reducciones | Modificado | Devengado | Recaudado | Diferencia |
|--|---------------------|----------------------------|---------------------|---------------------|----------------------------|---------------------|
| | (1) | (2) | (3=1+2) | (4) | (5) | (6=3-4) |
| Impuestos | | | | | | |
| Contribuciones de Mejoras | | | | | | |
| Derechos | | | | | | |
| Productos | | | | | | |
| Corriente | | | | | | |
| Capital | | | | | | |
| Aprovechamientos | | | | | | |
| Corriente | | | | | | |
| Capital | | | | | | |
| Ingresos por Ventas de Bienes y Servicios | | | | | | |
| Contribuciones no Comprendidas en las Fracciones de la Ley de Ingresos Causados en Ejercicios Fiscales Anteriores Pendientes de Liquidación o Pago | | | | | | |
| Participaciones y Aportaciones | | | | | | |
| Transferencias, Asignaciones, Subsidios y Otras Ayudas | 6,089,247.33 | -448,436.31 | 5,640,811.02 | 2,732,725.58 | 0.0 | 2,098,085.44 |
| Otros Ingresos | | | | | | |
| TOTAL | 6,089,247.33 | -448,436.31 | 5,640,811.02 | 2,732,725.58 | 0.00 | 2,098,058.44 |
| | | | | | Ingresos excedentes | |

| Estado Analítico de Ingresos Por Fuente de Financiamiento | Estimado | Ampliaciones y Reducciones | Modificado | Devengado | Recaudado | Diferencia |
|--|---------------------|----------------------------|---------------------|---------------------|----------------------------|---------------------|
| | (1) | (2) | (3=1+2) | (4) | (5) | (6=3-4) |
| Ingresos del Gobierno | 6,089,247.33 | -448,436.31 | 5,640,811.02 | 2,732,725.58 | 0.00 | 2,098,058.44 |
| Impuestos | | | | | | |
| Contribuciones de Mejoras | | | | | | |
| Derechos | | | | | | |
| Productos | | | | | | |
| Corriente | | | | | | |
| Capital | | | | | | |
| Aprovechamientos | | | | | | |
| Corriente | | | | | | |
| Capital | | | | | | |
| Contribuciones no Comprendidas en las Fracciones de la Ley de Ingresos Causados en Ejercicios Fiscales Anteriores Pendientes de Liquidación o Pago | | | | | | |
| Participaciones y Aportaciones | | | | | | |
| Transferencias, Asignaciones, Subsidios y Otras Ayudas | 6,089,247.33 | -448,436.31 | 5,640,811.02 | 2,732,725.58 | 0.00 | 2,098,058.44 |
| Otros Ingresos | | | | | | |
| Ingresos de Organismos y Empresas | | | | | | |
| Cuotas y Aportaciones de Seguridad Social | | | | | | |
| Ingresos por Ventas de Bienes y Servicios | | | | | | |
| Transferencias, Asignaciones, Subsidios y Otras Ayudas | | | | | | |
| Ingresos derivados de financiamiento | | | | | | |
| TOTAL | | | 5,640,811.02 | 2,732,725.58 | 0.00 | 2,098,058.44 |
| | | | | | Ingresos excedentes | |

ESTADO ANALITICO DEL EJERCICIO DEL PRESUPUESTO DE EGRESOS
CLASIFICACION POR OBJETO DEL GASTO (CAPITULO-CONCEPTO)

| Cve | Concepto | Aprobado 1 | Ampliaciones / Reducciones 2= (3-1) | Modificado 3 = (1+2) | Devengado 4 | Pagado 5 | Subejercicio 6 = (3-4) |
|-----|---|---------------------|---|-------------------------|---------------------|---------------------|---------------------------|
| 568 | SISTEMA DE TRANSPORTE COLECTIVO METROPOLITANO CITYBUS OAXACA | | | | | | |
| 4 | TRANSFERENCIAS, ASIGNACIONES, SUBSIDIOS Y OTRAS AYUDAS | 6,089,247.33 | -448,436.31 | 5,640,811.02 | 2,732,725.58 | 2,328,746.55 | 2,908,085.44 |
| 1 | TRANSFERENCIAS INTERNAS Y ASIGNACIONES AL SECTOR PÚBLICO | 6,089,247.33 | -448,436.31 | 5,640,811.02 | 2,732,725.58 | 2,328,746.55 | 2,908,085.44 |
| | TOTAL DEPENDENCIA / ENTIDAD | 6,089,247.33 | -448,436.31 | 5,640,811.02 | 2,732,725.58 | 2,328,746.55 | 2,908,085.44 |

ESTADO ANALITICO DEL EJERCICIO DEL PRESUPUESTO DE EGRESOS
CLASIFICACION ECONOMICA (POR TIPO DE GASTO)

| Cve | Concepto | Aprobado 1 | Ampliaciones / Reducciones 2= (3-1) | Modificado 3 = (1+2) | Devengado 4 | Pagado 5 | Subejercicio 6 = (3-4) |
|-----|---|---------------------|---|-------------------------|---------------------|---------------------|---------------------------|
| 568 | SISTEMA DE TRANSPORTE COLECTIVO METROPOLITANO CITYBUS OAXACA | | | | | | |
| 1 | GASTO CORRIENTE | 6,089,247.33 | -448,436.31 | 5,640,811.02 | 2,732,725.58 | 2,328,746.55 | 2,908,085.44 |
| | TOTAL DEPENDENCIA / ENTIDAD: | 6,089,247.33 | -448,436.31 | 5,640,811.02 | 2,732,725.58 | 2,328,746.55 | 2,908,085.44 |

ESTADO ANALITICO DEL EJERCICIO DEL PRESUPUESTO DE EGRESOS
CLASIFICACION ADMINISTRATIVA



| Cve | Concepto | Aprobado 1 | Ampliaciones / Reducciones 2= (3-1) | Modificado 3 = (1+2) | Devengado 4 | Pagado Transferido 5 | Subejercicio 6 = (3-4) |
|-----|---|---------------------|---|-------------------------|---------------------|----------------------------|---------------------------|
| 5 | ORGANISMOS PÚBLICOS DESCENTRALIZADOS | 6,089,247.33 | -448,436.31 | 5,640,811.02 | 2,732,725.58 | 2,328,746.55 | 2,908,085.44 |
| 68 | SISTEMA DE TRANSPORTE COLECTIVO METROPOLITANO CITYBUS OAXACA | 6,089,247.33 | -448,436.31 | 5,640,811.02 | 2,732,725.58 | 2,328,746.55 | 2,908,085.44 |
| | TOTAL DEL GASTO: | 6,089,247.33 | -448,436.31 | 5,640,811.02 | 2,732,725.58 | 2,328,746.55 | 2,908,085.44 |

ESTADO ANALITICO DEL EJERCICIO DEL PRESUPUESTO DE EGRESOS
CLASIFICACION FUNCIONAL (FINALIDAD Y FUNCION)

| Cve | Concepto | Aprobado 1 | Ampliaciones / Reducciones 2= (3-1) | Modificado 3 = (1+2) | Devengado 4 | Pagado 5 | Subejercicio 6 = (3-4) |
|------------|--|---------------|---|-------------------------|----------------|--------------|---------------------------|
| 568 | SISTEMA DE TRANSPORTE COLECTIVO METROPOLITANO | | | | | | |
| | CITYBUS OAXACA | | | | | | |
| 3 | DESARROLLO ECONÓMICO | 6,089,247.33 | -448,436.31 | 5,640,811.02 | 2,732,725.58 | 2,328,746.55 | 2,908,085.44 |
| 5 | TRANSPORTE | 6,089,247.33 | -448,436.31 | 5,640,811.02 | 2,732,725.58 | 2,328,746.55 | 2,908,085.44 |
| | TOTAL DEPENDENCIA / ENTIDAD | 6,089,247.33 | -448,436.31 | 5,640,811.02 | 2,732,725.58 | 2,328,746.55 | 2,908,085.44 |



ENDEUDAMIENTO NETO
DEL 01 DE ENERO AL 30 DE JUNIO DE 2022

(Pesos)

| Identificación de Crédito o Instrumento | Contratación/Colocación | Amortización | Endeudamiento Neto |
|--|-------------------------|--------------|--------------------|
| | A | B | C = A - B |
| Créditos Bancarios | | | |
| | | | 0 |
| | | | 0 |
| | | | 0 |
| | | | 0 |
| | | | 0 |
| | | | 0 |
| | | | 0 |
| | | | 0 |
| | | | 0 |
| Total Créditos Bancarios | 0 | 0 | 0 |
| Otros Instrumentos de Deuda | | | |
| | | | 0 |
| | | | 0 |
| | | | 0 |
| | | | 0 |
| | | | 0 |
| | | | 0 |
| | | | 0 |
| | | | 0 |
| | | | 0 |
| Total Otros Instrumentos de Deuda | 0 | 0 | 0 |
| TOTAL | 0 | 0 | 0 |



INTERESES DE LA DEUDA DEL 01 DE ENERO AL 30 DE JUNIO DE 2022 (Pesos)

| Identificación de Crédito o Instrumento | Devengado | Pagado |
|--|-----------|----------|
| Créditos Bancarios | | |
| | | |
| | | |
| | | |
| | | |
| | | |
| | | |
| | | |
| | | |
| | | |
| Total de intereses de Créditos Bancarios | 0 | 0 |
| Otros Instrumentos de Deuda | | |
| | | |
| | | |
| | | |
| | | |
| | | |
| | | |
| | | |
| | | |
| Total de intereses de Otros Instrumentos de Deuda | 0 | 0 |
| TOTAL | 0 | 0 |

NO APLICA



INDICADORES DE POSTURA FISCAL
DEL 01 DE ENERO AL 30 DE JUNIO DEL 2022
(Pesos)

| Concepto | Estimado | Devengado | Pagado ³ |
|---|----------|-----------|---------------------|
| I. Ingresos Presupuestarios (I=1+2) | 0 | 0 | 0 |
| 1. Ingresos del Gobierno de la Entidad Federativa ¹ | | | |
| 2. Ingresos del Sector Paraestatal ¹ | | | |
| II. Egresos Presupuestarios (II=3+4) | 0 | 0 | 0 |
| 3. Egresos del Gobierno de la Entidad Federativa ² | | | |
| 4. Egresos del Sector Paraestatal ² | | | |
| III. Balance Presupuestario (Superávit o Déficit) (III = I - II) | 0 | 0 | 0 |

| Concepto | Estimado | Devengado | Pagado ³ |
|--|----------|-----------|---------------------|
| III. Balance Presupuestario (Superávit o Déficit) | 0 | 0 | 0 |
| IV. Intereses, Comisiones y Gastos de la Deuda | | | |
| V. Balance Primario (Superávit o Déficit) (V= III - IV) | 0 | 0 | 0 |

| Concepto | Estimado | Devengado | Pagado ³ |
|--|----------|-----------|---------------------|
| A. Financiamiento | | | |
| B. Amortización de la deuda | | | |
| C. Endeudamiento ó desendeudamiento (C = A - B) | 0 | 0 | 0 |

1. Los Ingresos que se presentan son los ingresos presupuestarios totales sin incluir los ingresos por financiamientos. Los Ingresos del Gobierno de la Entidad Federativa corresponden a los del Poder Ejecutivo, Legislativo Judicial y Autónomos
2. Los egresos que se presentan son los egresos presupuestarios totales sin incluir los egresos por amortización. Los egresos del Gobierno de la Entidad Federativa corresponden a los del Poder Ejecutivo, Legislativo, Judicial y Órganos Autónomos
3. Para Ingresos se reportan los ingresos recaudados; para egresos se reportan los egresos pagados

ESTADO ANALITICO DEL EJERCICIO DEL PRESUPUESTO DE EGRESOS
RESUMEN POR PROGRAMA PRESUPUESTARIO

| Clave | Concepto | Aprobado 1 | Ampliaciones / Reducciones 2= (3-1) | Modificado 3 = (1+2) | Devengado 4 | Pagado 5 | Subejercicio 6 = (3-4) |
|----------|---|---------------|---|-------------------------|----------------|--------------|---------------------------|
| 5 | ORGANISMOS PÚBLICOS DESCENTRALIZADOS | 6,089,247.33 | -448,436.31 | 5,640,811.02 | 2,732,725.58 | 2,328,746.55 | 2,908,085.44 |
| 68 | SISTEMA DE TRANSPORTE COLECTIVO METROPOLITANO CITYBUS OAXACA | 6,089,247.33 | -448,436.31 | 5,640,811.02 | 2,732,725.58 | 2,328,746.55 | 2,908,085.44 |
| 1 | PROGRAMAS | 6,089,247.33 | -448,436.31 | 5,640,811.02 | 2,732,725.58 | 2,328,746.55 | 2,908,085.44 |
| 2 | DESEMPEÑO DE LAS FUNCIONES | 6,089,247.33 | -448,436.31 | 5,640,811.02 | 2,732,725.58 | 2,328,746.55 | 2,908,085.44 |
| | TOTAL DEPENDENCIA / ENTIDAD | 6,089,247.33 | -448,436.31 | 5,640,811.02 | 2,732,725.58 | 2,328,746.55 | 2,908,085.44 |



GOBIERNO DEL ESTADO
DE OAXACA



INDICADORES DE RESULTADOS

REPORTE DE AVANCE DE GESTIÓN

UR 568 - SISTEMA DE TRANSPORTE COLECTIVO METROPOLITANO CITYBUS OAXACA

SEGUNDO TRIMESTRE 2022



OBJETIVO INSTITUCIONAL: DISEÑAR, PLANEAR Y EJECUTAR LA INFRAESTRUCTURA ESPECIALIZADA Y EL EQUIPAMIENTO NECESARIO PARA EL MEJORAMIENTO DEL SISTEMA DE TRANSPORTE COLECTIVO METROPOLITANO DE OAXACA, ASÍ COMO LAS ADECUACIONES QUE RESULTEN PARA SU PROPIO FUNCIONAMIENTO GARANTIZANDO UNA MOVILIDAD SEGURA Y EFICIENTE.

| ALINEACIÓN PED: | MATRIZ DE INDICADORES PARA RESULTADOS: |
|--|--|
| EJE: 04-OAXACA PRODUCTIVO E INNOVADOR | FIN: CONTRIBUIR A ORDENAR DE MODO INTEGRAL LA MOVILIDAD DEL ESTADO DE OAXACA |
| TEMA: 04-COMUNICACIONES Y TRANSPORTES | PROPÓSITO: EL SISTEMA DE TRANSPORTE PÚBLICO Y PRIVADO DE ESTADO DE OAXACA SE ENCUENTRA REGULADO |
| OBJETIVO: 04-ORDENAR DE MODO INTEGRAL EL TRANSPORTE DEL ESTADO DE OAXACA. | COMPONENTE: 899-TRANSPORTE PÚBLICO MASIVO IMPLEMENTADO |
| ESTRATEGIA: 07-FORTALECER EL DESARROLLO INSTITUCIONAL (ADMINISTRACIÓN, GESTIÓN, PLANEACIÓN, COOPERACIÓN, SUPERVISIÓN Y FISCALIZACIÓN DEL TRANSPORTE). | ACTIVIDAD: 2207-EVALUAR LA OPERACIÓN DEL SISTEMA INTEGRAL DE TRANSPORTE DE LA ZONA METROPOLITANA DE LA CIUDAD DE OAXACA |
| LÍNEAS DE ACCIÓN: 01-BUSCAR ALTERNATIVAS FINANCIERAS QUE COADYUVEN AL MEJORAMIENTO DEL TRANSPORTE, INCORPORANDO A LOS TRANSPORTISTAS Y LAS AUTORIDADES EN UN PROGRAMA CONJUNTO DE ACCIONES. | |
| UE: 001-SISTEMA DE TRANSPORTE COLECTIVO METROPOLITANO CITYBUS OAXACA | |

| ESTRUCTURA PROGRAMATICA | | | | | | | |
|---|--|--|--|----------|---|---|--------|
| PROGRAMA | | SUBPROGRAMA | | PROYECTO | | OBRA/ACTIVIDAD | |
| 126-FORTALECIMIENTO Y MODERNIZACIÓN DEL TRANSPORTE PÚBLICO Y PRIVADO DEL ESTADO | | 04-IMPLEMENTAR TRANSPORTE PÚBLICO MASIVO | | 000-- | | 001-ADMINISTRACIÓN Y EVALUACIÓN DEL SISTEMA DE TRANSPORTE INTEGRADO DE LA ZONA METROPOLITANA DE LA CIUDAD DE OAXACA | |
| Población o Área de Enfoque Potencial | Atributo de la Población o Área de Enfoque | SISTEMA DE TRANSPORTE PÚBLICO Y PRIVADO EN EL ESTADO DE OAXACA | | HOMBRES: | 0 | MUJERES: | 0 |
| | | | | | | TOTAL: | 726322 |

| PRESUPUESTO ANUAL | | | | | | | |
|-------------------------------------|------------|------------|--------------|-------------|-------------|-------------|-------------|
| Aprobado | Ampliación | Reducción | Modificado | EJERCIDO T1 | EJERCIDO T2 | EJERCIDO T3 | EJERCIDO T4 |
| 1,719,660.70 | 155,298.10 | 603,650.97 | 1,271,307.83 | 148,512.83 | 509,075.85 | 0.00 | 0.00 |
| TOTAL EJERCIDO AL TRIMESTRE VIGENTE | | | | | | 657,588.68 | |

| PRESUPUESTO TRIMESTRAL DE LA ACTIVIDAD | | | | | | |
|--|------------|--------------|------------|------------|------------------------------|--|
| Aprobado | Modificado | Comprometido | Devengado | Ejercido | % de Ejercido Vs. Modificado | |
| 401,040.97 | 635,217.58 | 519,114.17 | 509,075.85 | 509,075.85 | 80.14 | |

| DATOS DEL INDICADOR | | | | | | | |
|---|-----------|------------------------|--------------------------------|---|------------------|--|--|
| Nombre : | | | | Número de indicador : | | | |
| PORCENTAJE DE VALORACIONES POSITIVAS | | | | 2540 | | | |
| Definición : MIDE EL PORCENTAJE DE VALORACIONES POSITIVAS RESPECTO A LAS OBTENIDAS | | | | | | | |
| Método de Cálculo : (NÚMERO DE VALORACIONES POSITIVAS / TOTAL DE VALORACIONES OBTENIDAS)*100 | | | | | | | |
| Tipo | Dimensión | Frecuencia de Medición | Forma de cálculo del indicador | Tipo de Valor | Sentido Esperado | | |
| GESTIÓN | EFICACIA | TRIMESTRAL | PORCENTAJE | FLUJO | ASCENDENTE | | |
| MEDIOS DE VERIFICACIÓN / FUENTE INFORMACIÓN | | | | SUPUESTO | | | |
| INFORMACIÓN QUE SE ENCUENTRA DISPONIBLE EN EL CONTROL INTERNO DEL DEPARTAMENTO ADMINISTRATIVO DEL SISTEMA DE TRANSPORTE COLECTIVO METROPOLITANO CITYBUS OAXACA (PENDIENTE EL MEDIO DE PUBLICACIÓN PARA SU VERIFICACIÓN, POR SER UNA UR DE NUEVA GENERACIÓN) | | | | EL SISTEMA INTEGRADO DE TRANSPORTE SE IMPLEMENTA EN LA ZMCO, MANTENIÉNDOSE LAS CONDICIONES IDONEAS PARA PERMITIR LA OPERACIÓN DEL SISTEMA Y SU RESPECTIVA EVALUACIÓN A TRAVÉS DE LOS USUARIOS Y Y EVALUACIONES INTERNAS, RESPECTO AL FUNCIONAMIENTO DEL MISMO | | | |

| DATOS DE LA META | | | | | | | |
|---------------------------------|------|-------|------|--------------------------------------|------|-------|----------|
| Definición de la variable Meta: | | | | 1 - NÚMERO DE VALORACIONES POSITIVAS | | | |
| Unidad de medida: | | | | 25 - NÚMERO | | | |
| LÍNEA BASE | | | | VALOR PROGRAMADO ANUAL | | | |
| AÑO | 2020 | VALOR | 0.00 | AÑO | 2022 | VALOR | 4,000.00 |

| AVANCE TRIMESTRAL OBRA/ACTIVIDAD | | | | | | | |
|----------------------------------|---------------|--------------|---------------|--------------|----------------------------------|--|--|
| METAS | 1er.TRIMESTRE | 2o.TRIMESTRE | 3er.TRIMESTRE | 4o.TRIMESTRE | CUMPLIMIENTO DE METAS | | |
| PROGRAMACIÓN INICIAL | 1,000.00 | 1,000.00 | 1,000.00 | 1,000.00 | T1+T2+T3+T4 4,000.00 | | |
| PROGRAMACIÓN ACTUALIZADA | 1,000.00 | 1,000.00 | | | T1+T2+T3+T4 2,000.00 | | |
| METAS ALCANZADAS | 0.00 | 890.00 | 0.00 | 0.00 | T1+T2+T3+T4 890.00 | | |
| PORCENTAJE ALCANZADO TRIMESTRAL | 0.00 | 89.00 | 0.00 | 0.00 | PORCENTAJE ALCANZADO ANUAL 22.25 | | |

PORCENTAJE DE CUMPLIMIENTO ALCANZADO EN EL TRIMESTRE: 89.00 %

JEFE ADMINISTRATIVO
C.P. SARA PATRICIA BALSECA GARCIA
JEFA DEL DEPARTAMENTO ADMINISTRATIVO

TITULAR DE LA DEPENDENCIA/ENTIDAD
LIC. ARTURO ELEAZAR LOPEZ SORROZA
DIRECTOR GENERAL

REPORTE DE AVANCE DE GESTIÓN

UR 568 - SISTEMA DE TRANSPORTE COLECTIVO METROPOLITANO CITYBUS OAXACA

SEGUNDO TRIMESTRE 2022



ALINEACIÓN PED:

ESTRATEGIA: 07-FORTALECER EL DESARROLLO INSTITUCIONAL (ADMINISTRACIÓN, GESTIÓN, PLANEACIÓN, COOPERACIÓN, SUPERVISIÓN Y FISCALIZACIÓN DEL TRANSPORTE).

LÍNEAS DE ACCIÓN: 01-BUSCAR ALTERNATIVAS FINANCIERAS QUE COADYUVEN AL MEJORAMIENTO DEL TRANSPORTE, INCORPORANDO A LOS TRANSPORTISTAS Y LAS AUTORIDADES EN UN PROGRAMA CONJUNTO DE ACCIONES.

UE: 001-SISTEMA DE TRANSPORTE COLECTIVO METROPOLITANO CITYBUS OAXACA

MATRIZ DE INDICADORES PARA RESULTADOS:

COMPONENTE: 899-TRANSPORTE PÚBLICO MASIVO IMPLEMENTADO

ACTIVIDAD: 2206-OPERAR EL SISTEMA DE TRANSPORTE INTEGRADO DE LA ZONA METROPOLITANA DE LA CIUDAD DE OAXACA

| ESTRUCTURA PROGRAMATICA | | | | | | | |
|---|---|--|--|----------|--------|--|---|
| PROGRAMA | | SUBPROGRAMA | | PROYECTO | | OBRA/ACTIVIDAD | |
| 126-FORTALECIMIENTO Y MODERNIZACIÓN DEL TRANSPORTE PÚBLICO Y PRIVADO DEL ESTADO | | 04-IMPLEMENTAR TRANSPORTE PÚBLICO MASIVO | | 000-- | | 002-OPERACION Y ASISTENCIA DEL SISTEMA DE TRANSPORTE PUBLICO DE LA ZONA METROPOLITANA DE LA CIUDAD DE OAXACA | |
| POBLACIÓN O ÁREA DE ENFOQUE POTENCIAL | ATRIBUTO DE LA POBLACIÓN O ÁREA DE ENFOQUE: | SISTEMA DE TRANSPORTE PÚBLICO Y PRIVADO EN EL ESTADO DE OAXACA | | HOMBRES: | 0 | MUJERES: | 0 |
| | | | | TOTAL: | 726322 | | |

| PRESUPUESTO ANUAL | | | | | | | |
|-------------------|------------|-----------|--------------|-------------------------------------|--------------|--------------|-------------|
| Aprobado | Ampliación | Reducción | Modificado | EJERCIDO T1 | EJERCIDO T2 | EJERCIDO T3 | EJERCIDO T4 |
| 4,369,586.63 | 8,088.00 | 8,171.44 | 4,369,503.19 | 975,314.33 | 1,099,822.57 | 0.00 | 0.00 |
| | | | | TOTAL EJERCIDO AL TRIMESTRE VIGENTE | | 2,075,136.90 | |

| PRESUPUESTO TRIMESTRAL DE LA ACTIVIDAD | | | | | | | |
|--|--------------|--------------|--------------|--------------|------------------------------|--|--|
| Aprobado | Modificado | Comprometido | Devengado | Ejercido | % de Ejercido Vs. Modificado | | |
| 1,164,861.82 | 1,099,822.57 | 1,099,822.87 | 1,099,822.57 | 1,099,822.57 | 100.00 | | |

| DATOS DEL INDICADOR | | | | | | | |
|---|-----------|------------------------|--------------------------------|---|------------------|-----------------------|--|
| Nombre : | | | | PORCENTAJE DE AUTOBUSES QUE OPERAN EN EL SISTEMA INTEGRAL DE TRANSPORTE | | Número de indicador : | |
| Definición : | | | | MIDE EL PORCENTAJE DE AUTOBUSES QUE OPERAN EN EL SISTEMA INTEGRAL DE TRANSPORTE RESPECTO A LO PLANEADO | | | |
| Método de Cálculo : | | | | (NÚMERO DE AUTOBUSES QUE OPERAN EN EL SISTEMA INTEGRAL DE TRANSPORTE/NÚMERO DE AUTOBUSES PLANEADOS A OPERAN EN EL SISTEMA INTEGRAL DE TRANSPORTE)*100 | | | |
| Tipo | Dimensión | Frecuencia de Medición | Forma de cálculo del indicador | Tipo de Valor | Sentido Esperado | | |
| GESTIÓN | EFICACIA | TRIMESTRAL | PORCENTAJE | FLUJO | ASCENDENTE | | |
| MEDIOS DE VERIFICACIÓN / FUENTE INFORMACIÓN | | | | SUPUESTO | | | |
| INFORMACIÓN QUE SE ENCUENTRA DISPONIBLE EN EL CONTROL INTERNO DEL DEPARTAMENTO ADMINISTRATIVO DEL SISTEMA DE TRANSPORTE COLECTIVO METROPOLITANO CITYBUS OAXACA (PENDIENTE EL MEDIO DE PUBLICACIÓN PARA SU VERIFICACIÓN, POR SER UNA UR DE NUEVA GENERACIÓN) | | | | EL SISTEMA INTEGRADO DE TRANSPORTE SE IMPLEMENTA EN LA ZMCO, MANTENIENDOSE LAS CONDICIONES IDONEAS PARA PERMITIR LA OPERACIÓN DEL SISTEMA | | | |

| DATOS DE LA META | | | | | | | |
|---------------------------------|--|--|--|---|--|--|--|
| Definición de la variable Meta: | | | | 1 - NÚMERO DE AUTOBUSES QUE OPERAN EL SISTEMA DE TRANSPORTE INTEGRADO DE LA ZONA METROPOLITANA DE LA CIUDAD DE OAXACA | | | |
| Unidad de medida: | | | | 25 - NÚMERO | | | |

| LÍNEA BASE | | | | VALOR PROGRAMADO ANUAL | | | |
|------------|------|-------|-------|------------------------|------|-------|-------|
| AÑO | 2020 | VALOR | 12.00 | AÑO | 2022 | VALOR | 43.00 |

| AVANCE TRIMESTRAL OBRA/ACTIVIDAD | | | | | | | |
|--|---------------|--------------|---------------|--------------|----------------------------|-------|--|
| METAS | 1er.TRIMESTRE | 2o.TRIMESTRE | 3er.TRIMESTRE | 4o.TRIMESTRE | CUMPLIMIENTO DE METAS | | |
| PROGRAMACIÓN INICIAL | 0.00 | 0.00 | 0.00 | 43.00 | T1+T2+T3+T4 | 43.00 | |
| PROGRAMACIÓN ACTUALIZADA | 0.00 | 0.00 | | | T1+T2+T3+T4 | 0.00 | |
| METAS ALCANZADAS PORCENTAJE ALCANZADO TRIMESTRAL | 16.00 | 18.00 | 0.00 | 0.00 | T1+T2+T3+T4 | 34.00 | |
| | 0.00 | 0.00 | 0.00 | 0.00 | PORCENTAJE ALCANZADO ANUAL | 79.07 | |

PORCENTAJE DE CUMPLIMIENTO ALCANZADO EN EL TRIMESTRE: 0 %

JEFE ADMINISTRATIVO
C.P. SARA PATRICIA BALSECA GARCIA
JEFA DEL DEPARTAMENTO ADMINISTRATIVO

TITULAR DE LA DEPENDENCIA/ENTIDAD
LIC. ARTURO ELEAZAR LOPEZ SORROZA
DIRECTOR GENERAL



Gobierno del Estado
DE OAXACA



PROGRAMAS Y PROYECTOS DE INVERSION

NO APLICA



RELACION DE BIENES INMUEBLES QUE COMPONEN EL PATRIMONIO

DEL 01 DE ENERO AL 30 DE JUNIO DE 2022

(Pesos)

| CUENTA | DESCRIPCIÓN DEL BIEN | Saldo Final |
|--------|--|-------------|
| 12310 | TERRENOS | |
| 12330 | EDIFICIOS NO RESIDENCIALES | |
| 12351 | EDIFICACIÓN HABITACIONAL EN PROCESO | |
| 12352 | EDIFICACIÓN NO HABITACIONAL EN PROCESO | |
| 12353 | CONSTRUCCIÓN DE OBRAS PARA EL ABASTECIMIENTO DE AGUA, PETRÓLEO, GAS, ELECTRICIDAD Y TELECOMUNICACION | |
| 12354 | DIVISIÓN DE TERRENOS Y CONSTRUCCIÓN DE OBRAS DE URBANIZACIÓN EN PROCESO | |
| 12355 | CONSTRUCCIÓN DE VÍAS DE COMUNICACIÓN EN PROCESO | |
| 12356 | OTRAS CONSTRUCCIONES DE INGENIERÍA CIVIL U OBRA PESADA EN PROCESO | |
| 12357 | INSTALACIONES Y EQUIPAMIENTO EN CONSTRUCCIONES EN PROCESO | |
| 12359 | TRABAJOS DE ACABADOS EN EDIFICACIONES Y OTROS TRABAJOS ESPECIALIZADOS EN PROCESO | |
| 12361 | EDIFICACIÓN HABITACIONAL EN PROCESO | |
| 12362 | EDIFICACIÓN NO HABITACIONAL EN PROCESO | |
| 12363 | CONSTRUCCIÓN DE OBRAS PARA EL ABASTECIMIENTO DE AGUA, PETRÓLEO, GAS, ELECTRICIDAD Y TELECOMUNICACION | |
| 12364 | DIVISIÓN DE TERRENOS Y CONSTRUCCIÓN DE OBRAS DE URBANIZACIÓN | |
| 12365 | CONSTRUCCIÓN DE VÍAS DE COMUNICACIÓN EN PROCESO | |
| 12366 | OTRAS CONSTRUCCIONES DE INGENIERÍA CIVIL U OBRA PESADA EN PROCESO | |
| 12367 | INSTALACIONES Y EQUIPAMIENTO EN CONSTRUCCIONES EN PROCESO | |
| 12369 | TRABAJOS DE ACABADOS EN EDIFICACIONES Y OTROS TRABAJOS ESPECIALIZADOS EN PROCESO | |
| 12390 | OTROS BIENES INMUEBLES | |
| | SUMA TOTAL: | 0 |

RELACION DE BIENES MUEBLES QUE COMPONEN EL PATRIMONIO
DEL 01 DE ENERO AL 30 DE JUNIO 2022
(Pesos)

| CUENTA | DESCRIPCIÓN DEL BIEN | Saldo Final |
|--------|---|--------------------|
| 12411 | MUEBLES DE OFICINA Y ESTANTERÍA | |
| 12412 | MUEBLES, EXCEPTO DE OFICINA Y ESTANTERÍA | |
| 12413 | EQUIPO DE CÓMPUTO Y DE TECNOLOGÍAS DE LA INFORMACIÓN | |
| 12419 | OTROS MOBILIARIOS Y EQUIPOS DE ADMINISTRACIÓN | |
| 12421 | EQUIPOS Y APARATOS AUDIOVISUALES | |
| 12422 | APARATOS DEPORTIVOS | |
| 12423 | CÁMARAS FOTOGRÁFICAS Y DE VIDEO | |
| 12429 | OTRO MOBILIARIO Y EQUIPO EDUCACIONAL Y RECREATIVO | |
| 12431 | EQUIPO MÉDICO Y DE LABORATORIO | |
| 12432 | INSTRUMENTAL MÉDICO Y DE LABORATORIO | |
| 12441 | AUTOMÓVILES Y CAMIONES | 125,077,365 |
| 12443 | EQUIPO AEROSPAECIAL | |
| 12445 | EMBARCACIONES | |
| 12449 | OTROS EQUIPOS DE TRANSPORTE | |
| 12450 | EQUIPO DE DEFENSA Y SEGURIDAD | |
| 12461 | MAQUINARIA Y EQUIPO AGROPECUARIO | |
| 12462 | MAQUINARIA Y EQUIPO INDUSTRIAL | |
| 12463 | MAQUINARIA Y EQUIPO DE CONSTRUCCIÓN | |
| 12464 | SISTEMAS DE AIRE ACONDICIONADO, CALEFACCIÓN Y DE REFRIGERACIÓN INDUSTRIAL Y COMERCIAL | |
| 12465 | EQUIPO DE COMUNICACIÓN Y TELECOMUNICACIÓN | |
| 12466 | EQUIPOS DE GENERACIÓN ELÉCTRICA, APARATOS Y ACCESORIOS ELÉCTRICOS | |
| 12467 | HERRAMIENTAS Y MÁQUINAS-HERRAMIENTA | |
| 12469 | OTROS EQUIPOS | |
| 12471 | BIENES ARTÍSTICOS, CULTURALES Y CIENTÍFICOS | |
| 12483 | AVES | |
| 12484 | OVINOS Y CAPRINOS | |
| 12486 | EQUINOS | |
| 12487 | ESPECIES MENORES Y DE ZOOLOGICO | |
| 12488 | ÁRBOLES Y PLANTAS | |
| 12489 | OTROS ACTIVOS BIOLÓGICOS | |
| | SUMA TOTAL: | 125,077,365 |



RELACION DE CUENTAS BANCARIAS PRODUCTIVAS ESPECIFICAS
DEL 01 DE ENERO AL 30 DE JUNIO DE 2022

| FONDO, PROGRAMA O CONVENIO | DATOS DE LA CUENTA BANCARIA | | | |
|-------------------------------|-----------------------------|-----------|----------|--|
| | | NUMERO DE | FECHA DE | |
| | NO APLICA | | | |
| | | | | |
| | | | | |
| | | | | |
| | | | | |
| | | | | |
| | | | | |



GOBIERNO DEL ESTADO
DE OAXACA



RELACION DE ESQUEMAS BURSATILES Y COBERTURAS FINANCIERAS

NO APLICA



GOBIERNO DEL ESTADO
DE OAXACA



REPORTE DE LOS SUBSIDIOS Y OTRAS AYUDAS SOCIALES.

NO APLICA

COMISION PARA LA REGULARIZACION DE LA TENENCIA DE LA TIERRA URBANA DEL ESTADO DE OAXACA
Estado de Situación Financiera Detallado - LDF
Al 31 de Diciembre de 2021 y al 30 de junio de 2022
(PESOS)

| Concepto | 30 de junio de 2022 | 31 de Diciembre de 2021 | Concepto | 30 de junio de 2022 | 31 de Diciembre de 2021 |
|--|---------------------|-------------------------|---|---------------------|-------------------------|
| ACTIVO | | | PASIVO | | |
| Activo Circulante | | | Pasivo Circulante | | |
| Efectivo y Equivalentes | 100,011 | 3,731 | Cuentas por Pagar a Corto Plazo | 685,198 | 1,265,999 |
| Efectivo | | | Servicios Personales por Pagar a Corto Plazo | | |
| Bancos/Tesorería | 100,011 | 3,731 | Proveedores por Pagar a Corto Plazo | | |
| Bancos/Dependencias y Otros | | | Contratistas por Obras Públicas por Pagar a Corto Plazo | | |
| Inversiones Temporales (Hasta 3 meses) | | | Participaciones y Aportaciones por Pagar a Corto Plazo | | |
| Fondos con Afectación Específica | | | Transferencias Otorgadas por Pagar a Corto Plazo | 516,597 | 1,211,878 |
| Depósitos de Fondos de Terceros en Garantía y/o Administración | | | Intereses, Comisiones y Otros Gastos de la Deuda Pública por Pagar a Corto Plazo | | |
| Otros Efectivos y Equivalentes | | | Retenciones y Contribuciones por Pagar a Corto Plazo | 68,587 | 54,121 |
| Derechos a Recibir Efectivo o Equivalentes | 472,600 | 1,242,397 | Devoluciones de la Ley de Ingresos por Pagar a Corto Plazo | | |
| Inversiones Financieras de Corto Plazo | | | Otras Cuentas por Pagar a Corto Plazo | 100,014 | |
| Cuentas por Cobrar a Corto Plazo | | | Documentos por Pagar a Corto Plazo | 0 | 0 |
| Deudores Diversos por Cobrar a Corto Plazo | 472,600 | 1,242,397 | Documentos Comerciales por Pagar a Corto Plazo | | |
| Ingresos por Recuperar a Corto Plazo | | | Documentos con Contratistas por Obras Públicas por Pagar a Corto Plazo | | |
| Deudores por Anticipos de la Tesorería a Corto Plazo | | | Otros Documentos por Pagar a Corto Plazo | | |
| Préstamos Otorgados a Corto Plazo | | | Porción a Corto Plazo de la Deuda Pública a Largo Plazo | 0 | 0 |
| Otros Derechos a Recibir Efectivo o Equivalentes a Corto Plazo | | | Porción a Corto Plazo de la Deuda Pública | | |
| Derechos a Recibir Bienes o Servicios | 0 | 0 | Porción a Corto Plazo de Arrendamiento Financiero | | |
| Anticipo a Proveedores por Adquisición de Bienes y Prestación de Servicios a Corto Plazo | | | Títulos y Valores a Corto Plazo | | |
| Anticipo a Proveedores por Adquisición de Bienes Inmuebles y Muebles a Corto Plazo | | | Pasivos Diferidos a Corto Plazo | 0 | 0 |
| Anticipo a Proveedores por Adquisición de Bienes Intangibles a Corto Plazo | | | Ingresos Cobrados por Adelantado a Corto Plazo | | |
| Anticipo a Contratistas por Obras Públicas a Corto Plazo | | | Intereses Cobrados por Adelantado a Corto Plazo | | |
| Otros Derechos a Recibir Bienes o Servicios a Corto Plazo | | | Otros Pasivos Diferidos a Corto Plazo | | |
| Inventarios | 0 | 0 | Fondos y Bienes de Terceros en Garantía y/o Administración a Corto Plazo | 0 | 0 |
| Inventario de Mercancías para Venta | | | Fondos en Garantía a Corto Plazo | | |
| Inventario de Mercancías Terminadas | | | Fondos en Administración a Corto Plazo | | |
| Inventario de Mercancías en Proceso de Elaboración | | | Fondos Contingentes a Corto Plazo | | |
| Inventario de Materias Primas, Materiales y Suministros para Producción | | | Fondos de Fideicomisos, Mandatos y Contratos Análogos a Corto Plazo | | |
| Bienes en Tránsito | | | Otros Fondos de Terceros en Garantía y/o Administración a Corto Plazo | | |
| Almacenes | | | Valores y Bienes en Garantía a Corto Plazo | | |
| Estimación por Pérdida o Deterioro de Activos Circulantes | 0 | 0 | Provisiones a Corto Plazo | 0 | 0 |
| Estimaciones para Cuentas Incobrables por Derechos a Recibir Efectivo o Equivalentes | | | Provisión para Demandas y Juicios a Corto Plazo | | |
| Estimación por Deterioro de Inventarios | | | Provisión para Contingencias a Corto Plazo | | |
| Otros Activos Circulantes | 0 | 0 | Otras Provisiones a Corto Plazo | | |
| Valores en Garantía | | | Otros Pasivos a Corto Plazo | 0 | 0 |
| Bienes en Garantía (excluye depósitos de fondos) | | | Ingresos por Clasificar | | |
| Bienes Derivados de Embargos, Decomisos, Aseguramientos y Dación en Pago | | | Recaudación por Participar | | |
| Adquisición con Fondos de Terceros | | | Otros Pasivos Circulantes | | |
| Total de Activos Circulantes | 572,611 | 1,246,128 | Total de Pasivos Circulantes | 685,198 | 1,265,999 |
| Activo No Circulante | | | Pasivo No Circulante | | |
| Inversiones Financieras a Largo Plazo | | | Cuentas por Pagar a Largo Plazo | | |
| Derechos a Recibir Efectivo o Equivalentes a Largo Plazo | | | Documentos por Pagar a Largo Plazo | | |
| Bienes Inmuebles, Infraestructura y Construcciones en Proceso | | | Deuda Pública a Largo Plazo | | |
| Bienes Muebles | 125,077,365 | 125,077,365 | Pasivos Diferidos a Largo Plazo | | |
| Activos Intangibles | | | Fondos y Bienes de Terceros en Garantía y/o en Administración a Largo Plazo | | |
| Depreciación, Deterioro y Amortización Acumulada de Bienes | -70,043,324 | 0 | Provisiones a Largo Plazo | | |
| Activos Diferidos | | | Total de Pasivos No Circulantes | 0 | 0 |
| Estimación por Pérdida o Deterioro de Activos no Circulantes | | | Total del Pasivo | 685,198 | 1,265,999 |
| Otros Activos no Circulantes | | | HACIENDA PÚBLICA/PATRIMONIO | | |
| Total de Activos No Circulantes | 55,034,041 | 125,077,365 | Hacienda Pública/Patrimonio Contribuido | 65,040,229 | 125,077,365 |
| Total del Activo | 55,606,652 | 126,323,493 | Aportaciones | | |
| | | | Donaciones de Capital | | |
| | | | Actualización de la Hacienda Pública/Patrimonio | 65,040,229 | 125,077,365 |
| | | | Hacienda Pública/Patrimonio Generado | -10,118,775 | -19,871 |
| | | | Resultados del Ejercicio (Ahorro/ Desahorro) | -110,022 | -19,871 |
| | | | Resultados de Ejercicios Anteriores | -10,008,753 | 0 |
| | | | Revalúos | | |
| | | | Reservas | | |
| | | | Rectificaciones de Resultados de Ejercicios Anteriores | | |
| | | | Exceso o Insuficiencia en la Actualización de la Hacienda Pública/Patrimonio | 0 | 0 |
| | | | Resultado por Posición Monetaria | | |
| | | | Resultado por Tenencia de Activos no Monetarios | | |
| | | | Total Hacienda Pública/Patrimonio | 54,921,454 | 125,057,494 |
| | | | Total del Pasivo y Hacienda Pública/Patrimonio | 55,606,652 | 126,323,493 |

COMISION PARA LA REGULARIZACION DE LA TENENCIA DE LA TIERRA URBANA DEL ESTADO DE OAXACA

Balance Presupuestario - LDF

Del 1 de Enero al 30 de Junio de 2022

(PESOS)

| Concepto | Estimado/ Aprobado | Devengado | Recaudado/ Pagado |
|---|-----------------------|-----------|----------------------|
| A. Ingresos Totales (A = A1+A2+A3) | 6,089,247 | 2,732,726 | 2,328,747 |
| A1. Ingresos de Libre Disposición | 6,089,247 | 2,732,726 | 2,328,747 |
| A2. Transferencias Federales Etiquetadas | 0 | 0 | 0 |
| A3. Financiamiento Neto | 0 | 0 | 0 |
| B. Egresos Presupuestarios¹ (B = B1+B2) | | | |
| B1. Gasto No Etiquetado (sin incluir Amortización de la Deuda Pública) | 6,089,247 | 2,732,726 | 2,328,747 |
| B2. Gasto Etiquetado (sin incluir Amortización de la Deuda Pública) | 0 | 0 | 0 |
| C. Remanentes del Ejercicio Anterior (C = C1 + C2) | | 0 | 0 |
| C1. Remanentes de Ingresos de Libre Disposición aplicados en el periodo | | | |
| C2. Remanentes de Transferencias Federales Etiquetadas aplicados en el periodo | | | |
| I. Balance Presupuestario (I = A - B + C) | 6,089,247 | 2,732,726 | 2,328,747 |
| II. Balance Presupuestario sin Financiamiento Neto (II = I - A3) | 6,089,247 | 2,732,726 | 2,328,747 |
| III. Balance Presupuestario sin Financiamiento Neto y sin Remanentes del Ejercicio Anterior (III = II - C) | 6,089,247 | 2,732,726 | 2,328,747 |

| Concepto | Aprobado | Devengado | Pagado |
|--|-----------|-----------|-----------|
| E. Intereses, Comisiones y Gastos de la Deuda (E = E1+E2) | 0 | 0 | 0 |
| E1. Intereses, Comisiones y Gastos de la Deuda con Gasto No Etiquetado | | | |
| E2. Intereses, Comisiones y Gastos de la Deuda con Gasto Etiquetado | | | |
| IV. Balance Primario (IV = III + E) | 6,089,247 | 2,732,726 | 2,328,747 |

| Concepto | Estimado/ Aprobado | Devengado | Recaudado/ Pagado |
|---|-----------------------|-----------|----------------------|
| F. Financiamiento (F = F1 + F2) | 0 | 0 | 0 |
| F1. Financiamiento con Fuente de Pago de Ingresos de Libre Disposición | | | |
| F2. Financiamiento con Fuente de Pago de Transferencias Federales Etiquetadas | | | |
| G. Amortización de la Deuda (G = G1 + G2) | 0 | 0 | 0 |
| G1. Amortización de la Deuda Pública con Gasto No Etiquetado | | | |
| G2. Amortización de la Deuda Pública con Gasto Etiquetado | | | |
| A3. Financiamiento Neto (A3 = F - G) | 0 | 0 | 0 |

| Concepto | Estimado/ Aprobado | Devengado | Recaudado/ Pagado |
|--|-----------------------|-----------|----------------------|
| A1. Ingresos de Libre Disposición | | | |
| A3.1 Financiamiento Neto con Fuente de Pago de Ingresos de Libre Disposición (A3.1 = F1 - G1) | 6,089,247 | 2,732,726 | 2,328,747 |
| F1. Financiamiento con Fuente de Pago de Ingresos de Libre Disposición | | | |
| G1. Amortización de la Deuda Pública con Gasto No Etiquetado | | | |
| B1. Gasto No Etiquetado (sin incluir Amortización de la Deuda Pública) | | | |
| C1. Remanentes de Ingresos de Libre Disposición aplicados en el periodo | | | |
| V. Balance Presupuestario de Recursos Disponibles (V = A1 + A3.1 - B1 + C1) | 6,089,247 | 2,732,726 | 2,328,747 |
| VI. Balance Presupuestario de Recursos Disponibles sin Financiamiento Neto (VI = V - A3.1) | 0 | 0 | 0 |

| Concepto | Estimado/ Aprobado | Devengado | Recaudado/ Pagado |
|---|-----------------------|-----------|----------------------|
| A2. Transferencias Federales Etiquetadas | | | |
| A3.2 Financiamiento Neto con Fuente de Pago de Transferencias Federales Etiquetadas (A3.2 = F2 - G2) | 6,089,247 | 2,732,726 | 2,328,747 |
| F2. Financiamiento con Fuente de Pago de Transferencias Federales | | | |
| G2. Amortización de la Deuda Pública con Gasto Etiquetado | | | |
| B2. Gasto Etiquetado (sin incluir Amortización de la Deuda Pública) | | | |
| C2. Remanentes de Transferencias Federales Etiquetadas aplicados en el periodo | | | |
| VII. Balance Presupuestario de Recursos Etiquetados (VII = A2 + A3.2 - B2 + C2) | 6,089,247 | 2,732,726 | 2,328,747 |
| VIII. Balance Presupuestario de Recursos Etiquetados sin Financiamiento Neto (VIII = VII - A3.2) | 0 | 0 | 0 |

COMISION PARA LA REGULARIZACION DE LA TENENCIA DE LA TIERRA URBANA DEL ESTADO DE OAXACA

Estado Analítico de Ingreso Detallado - LDF

Del 1 de Enero al 30 de Junio 2022

(PESOS)

| Concepto | Ingreso | | | | | Diferencia |
|---|------------|--------------------------------|------------|-----------|-----------|------------|
| | Estimado | Ampliaciones/ (Reducciones) | Modificado | Devengado | Recaudado | |
| Ingresos de Libre Disposición | | | | | | |
| A. Impuestos | | | | | | |
| B. Cuotas y Aportaciones de Seguridad Social | | | | | | |
| C. Contribuciones de Mejoras | | | | | | |
| D. Derechos | | | | | | |
| E. Productos | | | | | | |
| F. Aprovechamientos | | | | | | |
| G. Ingresos por Ventas de Bienes y Servicios | | | | | | |
| H. Participaciones (H=h1+h2+h3+h4+h5+h6+h7+h8+h9+h10+h11) | 0 | 0 | 0 | 0 | 0 | 0 |
| h1) Fondo General de Participaciones | | | | | | |
| h2) Fondo de Fomento Municipal | | | | | | |
| h3) Fondo de Fiscalización y Recaudación | | | | | | |
| h4) Fondo de Compensación | | | | | | |
| h5) Fondo de Extracción de Hidrocarburos | | | | | | |
| h6) Impuesto Especial Sobre Producción y Servicios | | | | | | |
| h7) 0.136% de la Recaudación Federal Participable | | | | | | |
| h8) 3.17% Sobre Extracción de Petróleo | | | | | | |
| h9) Gasolinas y Diésel | | | | | | |
| h10) Fondo del Impuesto Sobre la Renta | | | | | | |
| h11) Fondo de Estabilización de los Ingresos de las Entidades Federativas | | | | | | |
| I. Incentivos Derivados de la Colaboración Fiscal (I=i1+i2+i3+i4+i5) | 0 | 0 | 0 | 0 | 0 | 0 |
| i1) Tenencia o Uso de Vehículos | | | | | | |
| i2) Fondo de Compensación ISAN | | | | | | |
| i3) Impuesto Sobre Automóviles Nuevos | | | | | | |
| i4) Fondo de Compensación de Repecos-Intermedios | | | | | | |
| i5) Otros Incentivos Económicos | | | | | | |
| J. Transferencias | 60,089,247 | -448,436 | 5,640,811 | 2,732,726 | 0 | 2,908,085 |
| K. Convenios | | | | | | |
| k1) Otros Convenios y Subsidios | | | | | | |
| L. Otros Ingresos de Libre Disposición (L=l1+l2) | 0 | 0 | 0 | 0 | 0 | 0 |
| l1) Participaciones en Ingresos Locales | | | | | | |
| l2) Otros Ingresos de Libre Disposición | | | | | | |
| I. Total de Ingresos de Libre Disposición (I=A+B+C+D+E+F+G+H+I+J+K+L) | 60,089,247 | -448,436 | 5,640,811 | 2,732,726 | 0 | 2,908,085 |
| Ingresos Excedentes de Ingresos de Libre Disposición | | | | | | |
| Transferencias Federales Etiquetadas | | | | | | |
| A. Aportaciones (A=a1+a2+a3+a4+a5+a6+a7+a8) | 0 | 0 | 0 | 0 | 0 | 0 |
| a1) Fondo de Aportaciones para la Nómina Educativa y Gasto Operativo | | | | | | |
| a2) Fondo de Aportaciones para los Servicios de Salud | | | | | | |
| a3) Fondo de Aportaciones para la Infraestructura Social | | | | | | |
| a4) Fondo de Aportaciones para el Fortalecimiento de los Municipios y de las Demarcaciones Territoriales del Distrito Federal | | | | | | |
| a5) Fondo de Aportaciones Múltiples | | | | | | |
| a6) Fondo de Aportaciones para la Educación Tecnológica y de Adultos | | | | | | |
| a7) Fondo de Aportaciones para la Seguridad Pública de los Estados y del Distrito Federal | | | | | | |
| a8) Fondo de Aportaciones para el Fortalecimiento de las Entidades Federativas | | | | | | |
| B. Convenios (B=b1+b2+b3+b4) | 0 | 0 | 0 | 0 | 0 | 0 |
| b1) Convenios de Protección Social en Salud | | | | | | |
| b2) Convenios de Descentralización | | | | | | |
| b3) Convenios de Reasignación | | | | | | |
| b4) Otros Convenios y Subsidios | | | | | | |
| C. Fondos Distintos de Aportaciones (C=c1+c2) | 0 | 0 | 0 | 0 | 0 | 0 |
| c1) Fondo para Entidades Federativas y Municipios Productores de Hidrocarburos | | | | | | |
| c2) Fondo Minero | | | | | | |
| D. Transferencias, Subsidios y Subvenciones, y Pensiones y Jubilaciones | | | | | | |
| E. Otras Transferencias Federales Etiquetadas | | | | | | |
| II. Total de Transferencias Federales Etiquetadas (II = A + B + C + D + E) | 0 | 0 | 0 | 0 | 0 | 0 |
| III. Ingresos Derivados de Financiamientos (III = A) | 0 | 0 | 0 | 0 | 0 | 0 |
| A. Ingresos Derivados de Financiamientos | | | | | | |
| IV. Total de Ingresos (IV = I + II + III) | 60,089,247 | -448,436 | 5,640,811 | 2,732,726 | 0 | 2,908,085 |
| Datos Informativos | | | | | | |
| 1. Ingresos Derivados de Financiamientos con Fuente de Pago de Ingresos de Libre Disposición | | | | | | |
| 2. Ingresos Derivados de Financiamientos con Fuente de Pago de Transferencias Federales Etiquetadas | | | | | | |
| 3. Ingresos Derivados de Financiamientos (3 = 1 + 2) | 0 | 0 | 0 | 0 | 0 | 0 |

SION PARA LA REGULARIZACION DE LA TENENCIA DE LA TIERRA URBANA DEL ESTADO DE OAXACA

Informe Analítico de la Deuda Pública y Otros Pasivos - LDF
Del 1 de Enero al 30 de Junio de 2022
(PESOS)

| Denominación de la Deuda Pública y Otros Pasivos | Saldo al 31 de diciembre de 2020 | Disposiciones del Periodo (e) | Amortizaciones del Periodo (f) | Revaluaciones, Reclasificaciones y Otros Ajustes (g) | Saldo Final del Periodo (h) h=d+e-f+g | Pago de Intereses del Periodo (i) | Pago de Comisiones y demás costos asociados durante el Periodo (j) |
|--|----------------------------------|-------------------------------|--------------------------------|--|--|-----------------------------------|--|
| 1. Deuda Pública (1=A+B) | | | | | | | |
| A. Corto Plazo (A=a1+a2+a3) | | | | | | | |
| a1) Instituciones de Crédito | | | | | | | |
| a2) Títulos y Valores | | | | | | | |
| a3) Arrendamientos Financieros | | | | | | | |
| B. Largo Plazo (B=b1+b2+b3) | | | | | | | |
| b1) Instituciones de Crédito | | | | | | | |
| b2) Títulos y Valores | | | | | | | |
| b3) Arrendamientos Financieros | | | | | | | |
| 2. Otros Pasivos | | | | | | | |
| 3. Total de la Deuda Pública y Otros Pasivos (3=1+2) | | | | | | | |
| 4. Deuda Contingente ¹ (Informativo) | | | | | | | |
| A. Deuda Contingente 1 | | | | | | | |
| B. Deuda Contingente 2 | | | | | | | |
| C. Deuda Contingente XX | | | | | | | |
| 5. Valor de Instrumentos Bono Cupón Cero ² (Informativo) | | | | | | | |
| A. Instrumento Bono Cupón Cero 1 | | | | | | | |
| B. Instrumento Bono Cupón Cero 2 | | | | | | | |
| C. Instrumento Bono Cupón Cero XX | | | | | | | |

No aplica

¹ Se refiere a cualquier Financiamiento sin fuente o garantía de pago definida, que sea asumida de manera solidaria o subsidiaria por las Entidades Federativas con sus Municipios, organismos descentralizados y empresas de participación estatal mayoritaria y fideicomisos, locales o municipales, y por los Municipios con sus respectivos organismos descentralizados y empresas de participación municipal mayoritaria.

² Se refiere al valor del Bono Cupón Cero que respalda el pago de los créditos asociados al mismo (Activo).

| Obligaciones a Corto Plazo (k) | Monto Contratado (l) | Plazo Pactado (m) | Tasa de Interés (n) | Comisiones y Costos Relacionados (o) | Tasa Efectiva (p) |
|--|----------------------|-------------------|---------------------|--------------------------------------|-------------------|
| 6. Obligaciones a Corto Plazo (Informativo) | | | | | |
| A. Crédito 1 | | | | | |
| B. Crédito 2 | | | | | |
| C. Crédito XX | | | | | |

COMISION PARA LA REGULARIZACION DE LA TENENCIA DE LA TIERRA URBANA DEL ESTADO DE OAXACA
 Informe Analítico de Obligaciones Diferentes de Financiamientos -LDF
 Del 1 de Enero al 30 de Junio de 2022
 (PESOS)

| Denominación de las Obligaciones Diferentes de Financiamiento (c) | Fecha del Contrato (d) | Fecha de inicio de operación del proyecto (e) | Fecha de vencimiento (f) | Monto de la inversión pactado (g) | Plazo pactado (h) | Monto promedio mensual del pago de la contraprestación (i) | Monto promedio mensual del pago de la contraprestación correspondiente al pago de inversión (j) | Monto pagado de la inversión al 31 de Diciembre de 2019 | Monto pagado de la inversión actualizado a31 de Diciembre de 2019 | Saldo pendiente por pagar de la inversión a31 de Diciembre de 2019 (m = g -l) |
|---|------------------------|--|--------------------------|-----------------------------------|-------------------|--|---|---|---|---|
| A. Asociaciones Público Privadas (APP's) (A=a+b+c+d) a) APP 1 b) APP 2 c) APP 3 d) APP XX B. Otros Instrumentos (B=a+b+c+d) a) Otro Instrumento 1 b) Otro Instrumento 2 c) Otro Instrumento 3 d) Otro Instrumento XX C. Total de Obligaciones Diferentes de Financiamiento (C=A+B) | | | | No aplica | | | | | | |

COMISION PARA LA REGULARIZACION DE LA TENENCIA DE LA TIERRA URBANA DEL ESTADO DE OAXACA

Estado Analítico del Ejercicio del Presupuesto de Egresos Detallado - LDF

Clasificación por Objeto del Gasto (Capítulo y Concepto)

Del 1 de enero al 30 de Junio de 2022

(PESOS)

| Concepto | Egresos | | | | | Subejercicio |
|--|------------------|--------------------------------|------------------|------------------|------------------|------------------|
| | Aprobado | Ampliaciones/ (Reducciones) | Modificado | Devengado | Pagado | |
| I. Gasto No Etiquetado (I=A+B+C+D+E+F+G+H+I) | 4,591,832 | 0 | 5,640,811 | 2,732,726 | 2,328,747 | 2,908,084 |
| A. Servicios Personales (A=a1+a2+a3+a4+a5+a6+a7) | 0 | 0 | 0 | 0 | 0 | 0 |
| a1) Remuneraciones al Personal de Carácter Permanente | | | | | | 0 |
| a2) Remuneraciones al Personal de Carácter Transitorio | | | | | | 0 |
| a3) Remuneraciones Adicionales y Especiales | | | | | | 0 |
| a4) Seguridad Social | | | | | | 0 |
| a5) Otras Prestaciones Sociales y Económicas | | | | | | 0 |
| a6) Previsiones | | | | | | 0 |
| a7) Pago de Estímulos a Servidores Públicos | | | | | | 0 |
| B. Materiales y Suministros (B=b1+b2+b3+b4+b5+b6+b7+b8+b9) | 0 | 0 | 0 | 0 | 0 | 0 |
| b1) Materiales de Administración, Emisión de Documentos y Artículos Oficiales | | | | | | 0 |
| b2) Alimentos y Utensilios | | | | | | 0 |
| b3) Materias Primas y Materiales de Producción y Comercialización | | | | | | 0 |
| b4) Materiales y Artículos de Construcción y de Reparación | | | | | | 0 |
| b5) Productos Químicos, Farmacéuticos y de Laboratorio | | | | | | 0 |
| b6) Combustibles, Lubricantes y Aditivos | | | | | | 0 |
| b7) Vestuario, Blancos, Prendas de Protección y Artículos Deportivos | | | | | | 0 |
| b8) Materiales y Suministros Para Seguridad | | | | | | 0 |
| b9) Herramientas, Refacciones y Accesorios Menores | | | | | | 0 |
| C. Servicios Generales (C=c1+c2+c3+c4+c5+c6+c7+c8+c9) | 0 | 0 | 0 | 0 | 0 | 0 |
| c1) Servicios Básicos | | | | | | 0 |
| c2) Servicios de Arrendamiento | | | | | | 0 |
| c3) Servicios Profesionales, Científicos, Técnicos y Otros Servicios | | | | | | 0 |
| c4) Servicios Financieros, Bancarios y Comerciales | | | | | | 0 |
| c5) Servicios de Instalación, Reparación, Mantenimiento y Conservación | | | | | | 0 |
| c6) Servicios de Comunicación Social y Publicidad | | | | | | 0 |
| c7) Servicios de Traslado y Viáticos | | | | | | 0 |
| c8) Servicios Oficiales | | | | | | 0 |
| c9) Otros Servicios Generales | | | | | | 0 |
| D. Transferencias, Asignaciones, Subsidios y Otras Ayudas (D=d1+d2+d3+d4+d5+d6+d7+d8+d9) | 6,089,247 | 0 | 5,640,811 | 2,732,726 | 2,328,747 | 2,908,084 |
| d1) Transferencias Internas y Asignaciones al Sector Público | 6,089,247 | 0 | 5,640,811 | 2,732,726 | 2,328,747 | 2,908,084 |
| d2) Transferencias al Resto del Sector Público | | | | | | 0 |
| d3) Subsidios y Subvenciones | | | | | | 0 |
| d4) Ayudas Sociales | | | | | | 0 |
| d5) Pensiones y Jubilaciones | | | | | | 0 |
| d6) Transferencias a Fideicomisos, Mandatos y Otros Análogos | | | | | | 0 |
| d7) Transferencias a la Seguridad Social | | | | | | 0 |
| d8) Donativos | | | | | | 0 |
| d9) Transferencias al Exterior | | | | | | 0 |
| E. Bienes Muebles, Inmuebles e Intangibles (E=e1+e2+e3+e4+e5+e6+e7+e8+e9) | 0 | 0 | 0 | 0 | 0 | 0 |
| e1) Mobiliario y Equipo de Administración | | | | | | 0 |
| e2) Mobiliario y Equipo Educativo y Recreativo | | | | | | 0 |
| e3) Equipo e Instrumental Médico y de Laboratorio | | | | | | 0 |
| e4) Vehículos y Equipo de Transporte | | | | | | 0 |
| e5) Equipo de Defensa y Seguridad | | | | | | 0 |
| e6) Maquinaria, Otros Equipos y Herramientas | | | | | | 0 |
| e7) Activos Biológicos | | | | | | 0 |
| e8) Bienes Inmuebles | | | | | | 0 |
| e9) Activos Intangibles | | | | | | 0 |
| F. Inversión Pública (F=f1+f2+f3) | 0 | 0 | 0 | 0 | 0 | 0 |
| f1) Obra Pública en Bienes de Dominio Público | | | | | | 0 |
| f2) Obra Pública en Bienes Propios | | | | | | 0 |
| f3) Proyectos Productivos y Acciones de Fomento | | | | | | 0 |
| G. Inversiones Financieras y Otras Provisiones (G=g1+g2+g3+g4+g5+g6+g7) | 0 | 0 | 0 | 0 | 0 | 0 |
| g1) Inversiones Para el Fomento de Actividades Productivas | | | | | | 0 |
| g2) Acciones y Participaciones de Capital | | | | | | 0 |
| g3) Compra de Títulos y Valores | | | | | | 0 |
| g4) Concesión de Préstamos | | | | | | 0 |
| g5) Inversiones en Fideicomisos, Mandatos y Otros Análogos | | | | | | 0 |
| Fideicomiso de Desastres Naturales (Informativo) | | | | | | 0 |
| g6) Otras Inversiones Financieras | | | | | | 0 |
| g7) Provisiones para Contingencias y Otras Erogaciones Especiales | | | | | | 0 |
| H. Participaciones y Aportaciones (H=h1+h2+h3) | 0 | 0 | 0 | 0 | 0 | 0 |
| h1) Participaciones | | | | | | 0 |
| h2) Aportaciones | | | | | | 0 |
| h3) Convenios | | | | | | 0 |
| I. Deuda Pública (I=i1+i2+i3+i4+i5+i6+i7) | 0 | 0 | 0 | 0 | 0 | 0 |
| i1) Amortización de la Deuda Pública | | | | | | 0 |
| i2) Intereses de la Deuda Pública | | | | | | 0 |
| i3) Comisiones de la Deuda Pública | | | | | | 0 |
| i4) Gastos de la Deuda Pública | | | | | | 0 |
| i5) Costo por Coberturas | | | | | | 0 |
| i6) Apoyos Financieros | | | | | | 0 |
| i7) Adeudos de Ejercicios Fiscales Anteriores (ADEFAS) | | | | | | 0 |

| Concepto | Egresos | | | | | Subejercicio |
|--|------------------|--------------------------------|------------------|------------------|------------------|------------------|
| | Aprobado | Ampliaciones/ (Reducciones) | Modificado | Devengado | Pagado | |
| II. Gasto Etiquetado (II=A+B+C+D+E+F+G+H+I) | 0 | 0 | 0 | 0 | 0 | 0 |
| A. Servicios Personales (A=a1+a2+a3+a4+a5+a6+a7) | 0 | 0 | 0 | 0 | 0 | 0 |
| a1) Remuneraciones al Personal de Carácter Permanente | | | | | | 0 |
| a2) Remuneraciones al Personal de Carácter Transitorio | | | | | | 0 |
| a3) Remuneraciones Adicionales y Especiales | | | | | | 0 |
| a4) Seguridad Social | | | | | | 0 |
| a5) Otras Prestaciones Sociales y Económicas | | | | | | 0 |
| a6) Previsiones | | | | | | 0 |
| a7) Pago de Estímulos a Servidores Públicos | | | | | | 0 |
| B. Materiales y Suministros (B=b1+b2+b3+b4+b5+b6+b7+b8+b9) | 0 | 0 | 0 | 0 | 0 | 0 |
| b1) Materiales de Administración, Emisión de Documentos y Artículos Oficiales | | | | | | 0 |
| b2) Alimentos y Utensilios | | | | | | 0 |
| b3) Materias Primas y Materiales de Producción y Comercialización | | | | | | 0 |
| b4) Materiales y Artículos de Construcción y de Reparación | | | | | | 0 |
| b5) Productos Químicos, Farmacéuticos y de Laboratorio | | | | | | 0 |
| b6) Combustibles, Lubricantes y Aditivos | | | | | | 0 |
| b7) Vestuario, Blancos, Prendas de Protección y Artículos Deportivos | | | | | | 0 |
| b8) Materiales y Suministros Para Seguridad | | | | | | 0 |
| b9) Herramientas, Refacciones y Accesorios Menores | | | | | | 0 |
| C. Servicios Generales (C=c1+c2+c3+c4+c5+c6+c7+c8+c9) | 0 | 0 | 0 | 0 | 0 | 0 |
| c1) Servicios Básicos | | | | | | 0 |
| c2) Servicios de Arrendamiento | | | | | | 0 |
| c3) Servicios Profesionales, Científicos, Técnicos y Otros Servicios | | | | | | 0 |
| c4) Servicios Financieros, Bancarios y Comerciales | | | | | | 0 |
| c5) Servicios de Instalación, Reparación, Mantenimiento y Conservación | | | | | | 0 |
| c6) Servicios de Comunicación Social y Publicidad | | | | | | 0 |
| c7) Servicios de Traslado y Viáticos | | | | | | 0 |
| c8) Servicios Oficiales | | | | | | 0 |
| c9) Otros Servicios Generales | | | | | | 0 |
| D. Transferencias, Asignaciones, Subsidios y Otras Ayudas (D=d1+d2+d3+d4+d5+d6+d7+d8+d9) | 0 | 0 | 0 | 0 | 0 | 0 |
| d1) Transferencias Internas y Asignaciones al Sector Público | | | | | | 0 |
| d2) Transferencias al Resto del Sector Público | | | | | | 0 |
| d3) Subsidios y Subvenciones | | | | | | 0 |
| d4) Ayudas Sociales | | | | | | 0 |
| d5) Pensiones y Jubilaciones | | | | | | 0 |
| d6) Transferencias a Fideicomisos, Mandatos y Otros Análogos | | | | | | 0 |
| d7) Transferencias a la Seguridad Social | | | | | | 0 |
| d8) Donativos | | | | | | 0 |
| d9) Transferencias al Exterior | | | | | | 0 |
| E. Bienes Muebles, Inmuebles e Intangibles (E=e1+e2+e3+e4+e5+e6+e7+e8+e9) | 0 | 0 | 0 | 0 | 0 | 0 |
| e1) Mobiliario y Equipo de Administración | | | | | | 0 |
| e2) Mobiliario y Equipo Educativo y Recreativo | | | | | | 0 |
| e3) Equipo e Instrumental Médico y de Laboratorio | | | | | | 0 |
| e4) Vehículos y Equipo de Transporte | | | | | | 0 |
| e5) Equipo de Defensa y Seguridad | | | | | | 0 |
| e6) Maquinaria, Otros Equipos y Herramientas | | | | | | 0 |
| e7) Activos Biológicos | | | | | | 0 |
| e8) Bienes Inmuebles | | | | | | 0 |
| e9) Activos Intangibles | | | | | | 0 |
| F. Inversión Pública (F=f1+f2+f3) | 0 | 0 | 0 | 0 | 0 | 0 |
| f1) Obra Pública en Bienes de Dominio Público | | | | | | 0 |
| f2) Obra Pública en Bienes Propios | | | | | | 0 |
| f3) Proyectos Productivos y Acciones de Fomento | | | | | | 0 |
| G. Inversiones Financieras y Otras Provisiones (G=g1+g2+g3+g4+g5+g6+g7) | 0 | 0 | 0 | 0 | 0 | 0 |
| g1) Inversiones Para el Fomento de Actividades Productivas | | | | | | 0 |
| g2) Acciones y Participaciones de Capital | | | | | | 0 |
| g3) Compra de Títulos y Valores | | | | | | 0 |
| g4) Concesión de Préstamos | | | | | | 0 |
| g5) Inversiones en Fideicomisos, Mandatos y Otros Análogos | | | | | | 0 |
| Fideicomiso de Desastres Naturales (Informativo) | | | | | | 0 |
| g6) Otras Inversiones Financieras | | | | | | 0 |
| g7) Provisiones para Contingencias y Otras Erogaciones Especiales | | | | | | 0 |
| H. Participaciones y Aportaciones (H=h1+h2+h3) | 0 | 0 | 0 | 0 | 0 | 0 |
| h1) Participaciones | | | | | | 0 |
| h2) Aportaciones | | | | | | 0 |
| h3) Convenios | | | | | | 0 |
| I. Deuda Pública (I=i1+i2+i3+i4+i5+i6+i7) | 0 | 0 | 0 | 0 | 0 | 0 |
| i1) Amortización de la Deuda Pública | | | | | | 0 |
| i2) Intereses de la Deuda Pública | | | | | | 0 |
| i3) Comisiones de la Deuda Pública | | | | | | 0 |
| i4) Gastos de la Deuda Pública | | | | | | 0 |
| i5) Costo por Coberturas | | | | | | 0 |
| i6) Apoyos Financieros | | | | | | 0 |
| i7) Adeudos de Ejercicios Fiscales Anteriores (ADEFAS) | | | | | | 0 |
| III. Total de Egresos (III = I + II) | 6,089,247 | 0 | 5,640,811 | 2,732,726 | 2,328,747 | 2,908,084 |

COMISION PARA LA REGULARIZACION DE LA TENENCIA DE LA TIERRA URBANA DEL ESTADO DE OAXACA

Estado Analítico del Ejercicio del Presupuesto de Egresos Detallado - LDF

Clasificación Administrativa

Del 1 de Enero al 30 de Junio 2022

(PESOS)

| Concepto | Egresos | | | | | Subejercicio |
|---|------------------|--------------------------------|------------------|------------------|------------------|------------------|
| | Aprobado | Ampliaciones/ (Reducciones) | Modificado | Devengado | Pagado | |
| I. Gasto No Etiquetado (I=A) | 6,089,247 | -448,436 | 5,640,811 | 2,732,726 | 2,328,747 | 2,908,085 |
| A. SECRETARÍA DE FINANZAS | 6,089,247 | -448,436 | 5,640,811 | 2,732,726 | 2,328,747 | 2,908,085 |
| II. Gasto Etiquetado (II=A) | 0 | 0 | 0 | 0 | 0 | 0 |
| A. SECRETARIA DE FINANZAS | | | | | | |
| III. Total de Egresos (III = I + II) | 6,089,247 | -448,436 | 5,640,811 | 2,732,726 | 2,328,747 | 2,908,085 |

COMISION PARA LA REGULARIZACION DE LA TENENCIA DE LA TIERRA URBANA DEL ESTADO DE OAXACA

Estado Analítico del Ejercicio del Presupuesto de Egresos Detallado - LDF

Clasificación Funcional (Finalidad y Función)

Del 1 de Enero al 30 de Junio de 2022

(PESOS)

| Concepto | Egresos | | | | | Subejercicio |
|---|------------------|--------------------------------|------------------|------------------|------------------|------------------|
| | Aprobado | Ampliaciones/ (Reducciones) | Modificado | Devengado | Pagado | |
| I. Gasto No Etiquetado (I=A+B+C+D) | 6,089,247 | -448,436 | 5,640,811 | 2,732,726 | 2,328,747 | 2,908,085 |
| A. Gobierno (A=a1+a2+a3+a4+a5+a6+a7+a8) | 6,089,247 | -448,436 | 5,640,811 | 2,732,726 | 2,328,747 | 2,908,085 |
| a1) Legislación | | | | | | 0 |
| a2) Justicia | | | | | | 0 |
| a3) Coordinación de la Política de Gobierno | 6,089,247 | -448,436 | 5,640,811 | 2,732,726 | 2,328,747 | 2,908,085 |
| a4) Relaciones Exteriores | | | | | | 0 |
| a5) Asuntos Financieros y Hacendarios | | | | | | 0 |
| a6) Seguridad Nacional | | | | | | 0 |
| a7) Asuntos de Orden Público y de Seguridad Interior | | | | | | 0 |
| a8) Otros Servicios Generales | 0 | 0 | 0 | 0 | 0 | 0 |
| B. Desarrollo Social (B=b1+b2+b3+b4+b5+b6+b7) | 0 | 0 | 0 | 0 | 0 | 0 |
| b1) Protección Ambiental | | | | | | 0 |
| b2) Vivienda y Servicios a la Comunidad | | | | | | 0 |
| b3) Salud | | | | | | 0 |
| b4) Recreación, Cultura y Otras Manifestaciones Sociales | | | | | | 0 |
| b5) Educación | | | | | | 0 |
| b6) Protección Social | | | | | | 0 |
| b7) Otros Asuntos Sociales | | | | | | 0 |
| C. Desarrollo Económico (C=c1+c2+c3+c4+c5+c6+c7+c8+c9) | 0 | 0 | 0 | 0 | 0 | 0 |
| c1) Asuntos Económicos, Comerciales y Laborales en General | | | | | | 0 |
| c2) Agropecuaria, Silvicultura, Pesca y Caza | | | | | | 0 |
| c3) Combustibles y Energía | | | | | | 0 |
| c4) Minería, Manufacturas y Construcción | | | | | | 0 |
| c5) Transporte | | | | | | 0 |
| c6) Comunicaciones | | | | | | 0 |
| c7) Turismo | | | | | | 0 |
| c8) Ciencia, Tecnología e Innovación | | | | | | 0 |
| c9) Otras Industrias y Otros Asuntos Económicos | | | | | | 0 |
| D. Otras No Clasificadas en Funciones Anteriores (D=d1+d2+d3+d4) | 0 | 0 | 0 | 0 | 0 | 0 |
| d1) Transacciones de la Deuda Pública / Costo Financiero de la | | | | | | 0 |
| d2) Transferencias, Participaciones y Aportaciones Entre Diferentes Niveles y Órdenes de Gobierno | | | | | | 0 |
| d3) Saneamiento del Sistema Financiero | | | | | | 0 |
| d4) Adeudos de Ejercicios Fiscales Anteriores | | | | | | 0 |
| II: Gasto Etiquetado (II=A+B+C+D) | 0 | 0 | 0 | 0 | 0 | 0 |
| A. Gobierno (A=a1+a2+a3+a4+a5+a6+a7+a8) | 0 | 0 | 0 | 0 | 0 | 0 |
| a1) Legislación | | | | | | 0 |
| a2) Justicia | | | | | | 0 |
| a3) Coordinación de la Política de Gobierno | | | | | | 0 |
| a4) Relaciones Exteriores | | | | | | 0 |
| a5) Asuntos Financieros y Hacendarios | | | | | | 0 |
| a6) Seguridad Nacional | | | | | | 0 |
| a7) Asuntos de Orden Público y de Seguridad Interior | | | | | | 0 |
| a8) Otros Servicios Generales | | | | | | 0 |
| B. Desarrollo Social (B=b1+b2+b3+b4+b5+b6+b7) | 0 | 0 | 0 | 0 | 0 | 0 |
| b1) Protección Ambiental | | | | | | 0 |
| b2) Vivienda y Servicios a la Comunidad | | | | | | 0 |
| b3) Salud | | | | | | 0 |
| b4) Recreación, Cultura y Otras Manifestaciones Sociales | | | | | | 0 |
| b5) Educación | | | | | | 0 |
| b6) Protección Social | | | | | | 0 |
| b7) Otros Asuntos Sociales | | | | | | 0 |
| C. Desarrollo Económico (C=c1+c2+c3+c4+c5+c6+c7+c8+c9) | 0 | 0 | 0 | 0 | 0 | 0 |
| c1) Asuntos Económicos, Comerciales y Laborales en General | | | | | | 0 |
| c2) Agropecuaria, Silvicultura, Pesca y Caza | | | | | | 0 |
| c3) Combustibles y Energía | | | | | | 0 |
| c4) Minería, Manufacturas y Construcción | | | | | | 0 |
| c5) Transporte | | | | | | 0 |
| c6) Comunicaciones | | | | | | 0 |
| c7) Turismo | | | | | | 0 |
| c8) Ciencia, Tecnología e Innovación | | | | | | 0 |
| c9) Otras Industrias y Otros Asuntos Económicos | | | | | | 0 |
| D. Otras No Clasificadas en Funciones Anteriores (D=d1+d2+d3+d4) | 0 | 0 | 0 | 0 | 0 | 0 |
| d1) Transacciones de la Deuda Pública / Costo Financiero de la | | | | | | 0 |
| d2) Transferencias, Participaciones y Aportaciones Entre Diferentes Niveles y Órdenes de Gobierno | | | | | | 0 |
| d3) Saneamiento del Sistema Financiero | | | | | | 0 |
| d4) Adeudos de Ejercicios Fiscales Anteriores | | | | | | 0 |
| III. Total de Egresos (III = I + II) | 6,089,247 | -448,436 | 5,640,811 | 2,732,726 | 2,328,747 | 2,908,085 |

COMISION PARA LA REGULARIZACION DE LA TENENCIA DE LA TIERRA URBANA DEL ESTADO DE OAXACA

Estado Analítico del Ejercicio del Presupuesto de Egresos Detallado - LDF

Clasificación de Servicios Personales por Categoría

Del 1 de Enero al 30 de Junio de 2022

(PESOS)

| Concepto | Egresos | | | | | Subejercicio |
|---|------------------|--------------------------------|------------------|------------------|------------------|------------------|
| | Aprobado | Ampliaciones/ (Reducciones) | Modificado | Devengado | Pagado | |
| I. Gasto No Etiquetado (I=A+B+C+D+E+F) | 4,068,586 | 0 | 4,068,586 | 1,890,652 | 1,494,648 | 2,178,934 |
| A. Personal Administrativo | 4,068,586 | 0 | 4,068,586 | 1,890,652 | 1,494,648 | 2,178,934 |
| B. Magisterio | | | | | | |
| C. Servicios de Salud (C=c1+c2) | 0 | 0 | 0 | 0 | 0 | 0 |
| c1) Personal Administrativo | | | | | | 0 |
| c2) Personal Médico, paramédico y afín | | | | | | 0 |
| D. Seguridad Pública | | | | | | 0 |
| E. Gastos asociados a la implementación de nuevas leyes federales o reformas a las mismas (E=e1+e2) | 0 | 0 | 0 | 0 | 0 | 0 |
| e1) Nombre del Programa o Ley 1 | | | | | | 0 |
| e2) Nombre del Programa o Ley 2 | | | | | | 0 |
| F. Sentencias laborales definitivas | | | | | | 0 |
| II. Gasto Etiquetado (I=A+B+C+D+E+F) | 0 | 0 | 0 | 0 | 0 | 0 |
| A. Personal Administrativo | | | | | | 0 |
| B. Magisterio | | | | | | 0 |
| C. Servicios de Salud (C=c1+c2) | 0 | 0 | 0 | 0 | 0 | 0 |
| c1) Personal Administrativo | | | | | | 0 |
| c2) Personal Médico, paramédico y afín | | | | | | 0 |
| D. Seguridad Pública | | | | | | 0 |
| E. Gastos asociados a la implementación de nuevas leyes federales o reformas a las mismas (E=e1+e2) | 0 | 0 | 0 | 0 | 0 | 0 |
| e1) Nombre del Programa o Ley 1 | | | | | | 0 |
| e2) Nombre del Programa o Ley 2 | | | | | | 0 |
| F. Sentencias laborales definitivas | | | | | | 0 |
| III. Total de Gasto en Servicios Personales (III = I + II) | 4,068,586 | 0 | 4,068,586 | 1,890,652 | 1,494,648 | 2,178,934 |

COMISION PARA LA REGULARIZACION DE LA TENENCIA DE LA TIERRA URBANA DEL ESTADO DE OAXACA
Informe sobre Estudios Actuariales - LDF

| | Pensiones y jubilaciones | Salud | Riesgos de trabajo | Invalidez y vida | Otras prestaciones sociales |
|--|--------------------------|-------|--------------------|------------------|-----------------------------|
| <p>Tipo de Sistema Prestación laboral o Fondo general para trabajadores del estado o Beneficio definido, Contribución definida o Mixto</p> <p>Población afiliada Activos Edad máxima Edad mínima Edad promedio Pensionados y Jubilados Edad máxima Edad mínima Edad promedio Beneficiarios Promedio de años de servicio (trabajadores activos) Aportación individual al plan de pensión como % del salario Aportación del ente público al plan de pensión como % del salario Crecimiento esperado de los pensionados y jubilados (como %) Crecimiento esperado de los activos (como %) Edad de Jubilación o Pensión Esperanza de vida</p> <p>Ingresos del Fondo Ingresos Anuales al Fondo de Pensiones</p> <p>Nómina anual Activos Pensionados y Jubilados Beneficiarios de Pensionados y Jubilados</p> <p>Monto mensual por pensión Máximo Mínimo Promedio</p> <p>Monto de la reserva</p> <p>Valor presente de las obligaciones Pensiones y Jubilaciones en curso de pago Generación actual Generaciones futuras</p> <p>Valor presente de las contribuciones asociadas a los sueldos futuros de cotización Generación actual Generaciones futuras</p> <p>Valor presente de aportaciones futuras Generación actual Generaciones futuras Otros Ingresos</p> <p>Déficit/superávit actuarial Generación actual Generaciones futuras</p> <p>Periodo de suficiencia Año de descapitalización Tasa de rendimiento</p> <p>Estudio actuarial Año de elaboración del estudio actuarial Empresa que elaboró el estudio actuarial</p> | | | | | |

No aplica



GOBIERNO DEL ESTADO
DE OAXACA

UNIVERSIDAD POLITÉCNICA DE NOCHIXTLÁN ABRAHAM CASTELLANOS

RESULTADOS GENERALES.

Durante el periodo que se informa, se realizaron las siguientes actividades.

ACTIVIDADES ACADEMICAS:

- CUATRIMESTRE ENERO – ABRIL.

Durante el mes de enero se dio inicio al cuatrimestre enero abril 2022, logrando un incremento de alumnos del 8% sobre la matrícula registrada en el cuatrimestre inmediato anterior. Con este hecho se ve fortalecida la educación en la región mixteca y en todo el estado de Oaxaca, pues se logró una matrícula escolar de 236 alumnos en las dos carreras que se imparten actualmente.

De forma síncrona, se incrementaron las horas clases en el presente cuatrimestre al llegar a un total de 405 HSM.

- CUATRIMESTRE MAYO – AGOSTO.

En el mes de mayo se realizó el proceso de reinscripción para los alumnos de segundo, tercero, quinto y sexto cuatrimestre, que comprende el periodo mayo-agosto 2022, donde tuvimos una matrícula total de 204 alumnos.

Durante el periodo que se informa se reiniciaron las clases presenciales con las medidas sanitarias pertinentes, por lo que la totalidad de personal docente, administrativo y alumnado se reincorporaron a las actividades presenciales.

- EVENTOS ACADEMICOS.

Se organizó y realizó el curso taller denominado Planeación y herramientas didácticas para la educación superior, el cual fue impartido por personal del Instituto de Ciencias de la Educación de la Universidad Autónoma Benito Juárez de Oaxaca, el cual tuvo por objeto reforzar las capacidades de planeación didáctica del personal docente de la Universidad.

Para fortalecer las capacidades del personal directivo, administrativo y docente de la Universidad Politécnica de Nochixtlán, se recibieron cursos de capacitación en los siguientes temas: empoderamiento de la mujer, discapacidad, participación activa de las personas con discapacidad, y derechos humanos.

Se organizó y realizó el curso de inducción para los alumnos que se integran al cuatrimestre enero – abril de 2022, en las carreras de Administración de Empresas Turísticas y Terapia Física de la Universidad.

Se participó en la edición anual de la expoventa educativa, evento organizado por la COEPES y que tiene por objetivo difundir la oferta educativa de las Universidades del estado.

Se organizó y realizó una conferencia magistral así como una cata de vinos impartida por la Directora de Relaciones Públicas de Monte Xanic, empresa nacional líder en producción de vinos. En esta actividad se tuvo la oportunidad de que los alumnos tuvieran un acercamiento al mundo vinícola, así como a la empresa Monte Xanic.

Para fortalecer la cultura e identidad oaxaqueña, en el periodo que se informa se realizó el festejo y conmemoración del día de la samaritana, en este evento se contó con la participación de productores locales de nieves de sabores y la participación del alumnado con la elaboración de aguas de sabor.

Con objeto de fomentar la formación integral de nuestros estudiantes, se realizó la exposición colectiva de arte mixteca denominada *CARPETA "SANGRE GRANA COCHINILLA"*, exposición grafica consistente en una colección de 50 obras de diferentes autores de la Región Mixteca.

Se dio inicio al proyecto denominado *"MARTES DE CIENCIA"* el cual tiene por objeto compartir con el alumnado y la sociedad civil diversas acciones y actividades que fomenten la ciencia y la creatividad.

Se realizó un viaje de estudios a hoteles 5 estrellas de la Ciudad de México, en el cual los alumnos de la carrera de Administración de Empresas Turísticas reafirmaron los conocimientos adquiridos en las aulas y conocieron de manera práctica los procedimientos de hoteles 5 estrellas.

Los días viernes de cada semana, personal docente de la Universidad participa en la organización y realización de conversatorios de inglés, los cuales tienen como objeto fomentar las capacidades en el dominio de este idioma de los alumnos.

Se organizó la jornada académica de terapia física, la cual consistió en una serie de conferencias, talleres y actividades que fomentaron el conocimiento teórico y práctico de los alumnos de la carrera en mención, así mismo, se realizó una jornada de terapia física con el personal del Ayuntamiento de Asunción Nochixtlán.

Se conmemoró el "Día Mundial de la Esclerosis Lateral Amiotrófica (ELA)" celebrado el 21 de junio, se organizó un ciclo de conferencias, talleres de Tai-Chi, para presentarlo como una alternativa en el tratamiento de este padecimiento, el evento se complementó con el estudio y resolución de casos clínicos teóricos para lo que se armaron equipos intergeneracionales.

Se conmemora el "Día del Fisioterapeuta en México" para lo cual, se diseñó y desarrolló un rally deportivo – académico, con la participación de todos los alumnos, docentes y directivos de la academia de la licenciatura en Terapia Física.

Se realizaron visitas guiadas a los museos locales de Santiago Huaucilla, Santiago Apoala y Magdalena Jaltepec, como parte de la formación de los Alumnos en la Materia de Psicología del Turismo.

FIRMA DE CONVENIOS DE COLABORACIÓN.

La Universidad Politécnica de Nochixtlán "Abraham Castellanos" es una institución educativa comprometida con brindar educación superior de vanguardia y calidad, así como de fomentar vínculos institucionales con instituciones públicas y privadas que faciliten las actividades de formación académica en la universidad, en este sentido, se realizaron las gestiones necesarias para la firma de convenios de colaboración con los siguientes aliados:

- Gestión y firma de convenio específico de colaboración con la Universidad Politécnica de Pachuca.
- Gestión y firma de convenio general de colaboración con la Universidad Politécnica de Pachuca.
- Gestión y firma de convenio de colaboración interinstitucional con Sal y Fuego Restaurante.
- Gestión y firma de convenio de colaboración interinstitucional con el COBAO.
- Gestión y firma de convenio de colaboración interinstitucional con Clínica FISIOMAKE.
- Gestión y firma de convenio de colaboración interinstitucional con Piña Palmera AC.
- Gestión y firma de carta intención de colaboración interinstitucional con Clínica DISAN.

- Gestión y firma de convenio de colaboración interinstitucional con Tierra del Sol Restaurante.
- Gestión y firma de convenio de colaboración interinstitucional con el Centro de Atención Múltiple No. 44.

VINCULACIÓN, GESTIÓN DE BECAS Y DIFUSIÓN

Se dio seguimiento a los requerimientos de información emitidos por el Sistema Único de Beneficiarios de Educación Superior (SUBES) para el seguimiento y otorgamiento de becas al alumnado de la Universidad, así mismo, se realizó la gestión, actualización y control de la información para acceder a las becas en la plataforma anteriormente mencionada.

Se realizó la difusión y promoción de las carreras que ofrece la universidad en distintas instituciones educativas de educación media superior, como lo son los planteles del CECYTEO Y DEL COBAO

Se realizó la gestión y promoción para que el alumnado de esta Universidad realizara estancias profesionales, logrando una colocación del 100% del alumnado que debería tomar estancias presenciales. Cabe destacar que estas actividades son fundamentales en la formación profesional de los alumnos ya que complementan el modelo de las Universidades Politécnicas.

Durante el periodo que se informa, se realizaron cuestionarios de investigación de mercados en instituciones de educación media superior para obtener estadísticas sobre las preferencias educativas de nivel superior para la apertura de nuevas carreras en la Universidad.

Se participó en la integración del Consejo Estatal de Vinculación coordinado por la COEPES.

El 15 de junio se participó en el Foro Políticas para la Implementación de los Consejos de Vinculación y Pertinencia del Subsistema de Universidades Tecnológicas y Politécnicas

El 17 y 27 de junio se participó en Participación en reuniones de Taller de Orientación Profesiográfica en la Comisión Estatal para la Planeación de la Educación Superior.

CAPACITACIÓN AL PERSONAL DE LA UNIVERSIDAD.

El día 2 de mayo se realizó el curso en el taller denominado "Clima Laboral", organizado por el Departamento de Tutorías de la Universidad.

El día 03 de mayo se participó en la conferencia denominada "Pedagogía del cuidado. Nueva estrategia para formar la paz, la vida, la convivencia, el éxito y los desarrollos sostenibles y sustentables."

Durante el mes de mayo se realizaron diversas capacitaciones impartidas por el Órgano Garante de Acceso a la Información Pública, Transparencia, Protección de Datos Personales y Buen Gobierno del Estado de Oaxaca, mismas fueron para todos el personal de la Universidad.

Se realizó la capacitación denominada "Primeros Auxilios" impartida para el personal docente y tutores de la Universidad.

ACTIVIDADES DE GESTIÓN ADMINISTRATIVA.

El día 25 de mayo se realizó al Segunda Sesión Ordinaria de la Junta directiva de la Universidad.

Se realizaron las gestiones administrativas correspondientes ante la Secretaría de Administración y la Secretaría de Finanzas con objeto de validar el tabulador de sueldos y salarios para el ejercicio fiscal 2022 bajo la modalidad de Sueldos y Salarios.

| CONCEPTO | EJERCICIO FISCAL 2022 | EJERCICIO FISCAL 2021 | CONCEPTO | EJERCICIO FISCAL 2022 | EJERCICIO FISCAL 2021 |
|---|-----------------------|-----------------------|--|-----------------------|-----------------------|
| ACTIVO | | | PASIVO | | |
| ACTIVO CIRCULANTE | | | PASIVO CIRCULANTE | | |
| EFFECTIVO Y EQUIVALENTES | 2,298,441 | 1,606,528 | CUENTAS POR PAGAR A CORTO PLAZO | 1,353,430 | 1,409,425 |
| DERECHOS A RECIBIR EFECTIVO O EQUIVALENTES | 617,415 | 253,021 | DOCUMENTOS POR PAGAR A CORTO PLAZO | 0 | 0 |
| DERECHOS A RECIBIR BIENES O SERVICIOS | 0 | 0 | PORCIÓN A CORTO PLAZO DE LA DEUDA PÚBLICA A LARGO PLAZO | 0 | 0 |
| INVENTARIOS | 0 | 0 | TÍTULOS Y VALORES A CORTO PLAZO | 0 | 0 |
| ALMACENES | 0 | 0 | PASIVOS DIFERIDOS A CORTO PLAZO | 0 | 0 |
| ESTIMACIÓN POR PÉRDIDA O DETERIORO DE ACTIVOS CIRCULANTES | 0 | 0 | FONDOS Y BIENES DE TERCEROS EN GARANTÍA Y/O ADMINISTRACIÓN A CORTO PLAZO | 0 | 0 |
| OTROS ACTIVOS CIRCULANTES | 0 | 0 | PROVISIONES A CORTO PLAZO | 0 | 0 |
| Total de ACTIVO CIRCULANTE | 2,915,857 | 1,859,550 | OTROS PASIVOS A CORTO PLAZO | 0 | 0 |
| ACTIVO NO CIRCULANTE | | | Total de PASIVO CIRCULANTE | 1,353,430 | 1,409,425 |
| INVERSIONES FINANCIERAS A LARGO PLAZO | 0 | 0 | PASIVO NO CIRCULANTE | | |
| DERECHOS A RECIBIR EFECTIVO O EQUIVALENTES A LARGO PLAZO | 0 | 0 | CUENTAS POR PAGAR A LARGO PLAZO | 0 | 0 |
| BIENES INMUEBLES, INFRAESTRUCTURA Y CONSTRUCCIONES EN PROCESO | 0 | 0 | DOCUMENTOS POR PAGAR A LARGO PLAZO | 0 | 0 |
| BIENES MUEBLES | 1,083,680 | 0 | DEUDA PÚBLICA A LARGO PLAZO | 0 | 0 |
| ACTIVOS INTANGIBLES | 0 | 0 | PASIVOS DIFERIDOS A LARGO PLAZO | 0 | 0 |
| DEPRECIACIÓN, DETERIORO Y ARMORTIZACIÓN ACUMULADA DE BIENES | 0 | 0 | FONDOS Y BIENES DE TERCEROS EN GARANTÍA Y/O ADMINISTRACIÓN A LARGO PLAZO | 0 | 0 |
| ACTIVOS DIFERIDOS | 0 | 0 | PROVISIONES A LARGO PLAZO | 0 | 0 |
| ESTIMACIÓN POR PÉRDIDA O DETERIORO DE ACTIVOS NO CIRCULANTES | 0 | 0 | Total de PASIVO NO CIRCULANTE | 0 | 0 |
| OTROS ACTIVOS NO CIRCULANTES | 0 | 0 | TOTAL PASIVO | 1,353,430 | 1,409,425 |
| Total de ACTIVO NO CIRCULANTE | 1,083,680 | 0 | HACIENDA PÚBLICA/PATRIMONIO | | |
| TOTAL DE ACTIVOS | 3,999,537 | 1,859,550 | HACIENDA PÚBLICA/PATRIMONIO CONTRIBUIDO | | |
| | | | APORTACIONES | 0 | 0 |
| | | | DONACIONES DE CAPITAL | 0 | 0 |
| | | | ACTUALIZACIÓN DE LA HACIENDA PÚBLICA/PATRIMONIO | 0 | 0 |
| | | | Total de HACIENDA PÚBLICA/PATRIMONIO CONTRIBUIDO | 0 | 0 |
| | | | HACIENDA PÚBLICA/PATRIMONIO GENERADO | | |
| | | | RESULTADOS DE EJERCICIO (AHORRO/ DESAHORRO) | 2,297,945 | 383,236 |
| | | | RESULTADOS DE EJERCICIOS ANTERIORES | 348,162 | 66,888 |
| | | | REVALÚOS | 0 | 0 |
| | | | RESERVAS | 0 | 0 |
| | | | RECTIFICACIONES DE RESULTADOS DE EJERCICIOS ANTERIORES | 0 | 0 |
| | | | Total de HACIENDA PÚBLICA/PATRIMONIO GENERADO | 2,646,107 | 450,124 |
| | | | EXCESO O INSUFICIENCIA EN LA ACTUALIZACIÓN DE LA HACIENDA PÚBLICA/PATRIMONIO | | |
| | | | RESULTADO POR POSICIÓN MONETARIA | 0 | 0 |
| | | | RESULTADO POR TENENCIA DE ACTIVOS NO MONETARIOS | 0 | 0 |
| | | | TOTAL DE HACIENDA PÚBLICA/PATRIMONIO | 2,646,107 | 450,124 |
| | | | TOTAL DE HACIENDA PÚBLICA/PATRIMONIO | 2,646,107 | 450,124 |
| | | | Total de Pasivo y Patrimonio/Hacienda Pública | 3,999,537 | 1,859,550 |


 DIRECTOR ADMINISTRATIVO

WILLIAM GERMAN LÓPEZ LÓPEZ


 DIRECCIÓN ADMINISTRATIVA
 Universidad Politécnica de Nochiatlán
 "Abraham Castellanos"

Lugar y fecha de generación: Reyes Mantecón, Oaxaca; a 18 de JULIO de 2022
 Bajo protesta de decir verdad declaramos que los Estados financieros y sus Notas son razonablemente correctos y responsabilidad del emisor.


 RECTOR

MAESTRO JUAN RODRÍGUEZ RAMOS


 RECTORIA
 Universidad Politécnica de Nochiatlán
 "Abraham Castellanos"



| CONCEPTO | EJERCICIO FISCAL 2022 | EJERCICIO FISCAL 2021 | CONCEPTO | EJERCICIO FISCAL 2022 | EJERCICIO FISCAL 2021 |
|---|-----------------------|-----------------------|---|-----------------------|-----------------------|
| INGRESOS Y OTROS BENEFICIOS | | | GASTOS Y OTRAS PÉRDIDAS | | |
| INGRESOS DE GESTIÓN | 0 | 0 | GASTOS DE FUNCIONAMIENTO | 0 | 0 |
| IMPUESTOS | 0 | 0 | SERVICIOS PERSONALES | 0 | 0 |
| CUOTAS Y APORTACIONES DE SEGURIDAD SOCIAL | 0 | 0 | MATERIALES Y SUMINISTROS | 0 | 0 |
| CONTRIBUCIONES DE MEJORAS | 0 | 0 | SERVICIOS GENERALES | 0 | 0 |
| DERECHOS | 0 | 0 | TRANSFERENCIAS, ASIGNACIONES, SUBSIDIOS Y OTRAS AYUDAS | 3,166,772 | 2,006,027 |
| PRODUCTOS | 0 | 0 | TRANSFERENCIAS INTERNAS Y ASIGNACIONES AL SECTOR PÚBLICO | 3,166,772 | 2,006,027 |
| APROVECHAMIENTOS | 0 | 0 | TRANSFERENCIAS AL RESTO DEL SECTOR PÚBLICO | 0 | 0 |
| INGRESOS POR VENTA DE BIENES Y PRESTACION DE SERVICIOS | 0 | 0 | SUBSIDIOS Y SUBVENCIONES | 0 | 0 |
| PARTICIPACIONES, APORTACIONES, CONVENIOS, INCENTIVOS DERIVADOS DE LA COLABORACION FISCAL, FONDOS DIS | 5,464,717 | 2,389,263 | AYUDAS SOCIALES | 0 | 0 |
| PARTICIPACIONES, APORTACIONES, CONVENIOS, INCENTIVOS DERIVADOS DE LA COLABORACION FISCAL Y FONDOS DE TRANSFERENCIAS, ASIGNACIONES, SUBSIDIOS Y SUBVENCIONES, Y PENSIONES Y JUBILACIONES | 0 | 0 | PENSIONES Y JUBILACIONES | 0 | 0 |
| OTROS INGRESOS Y BENEFICIOS | 5,464,717 | 2,389,263 | TRANSFERENCIAS A FIDEICOMISOS, MANDATOS Y CONTRATOS ANALÓGOS | 0 | 0 |
| INGRESOS FINANCIEROS | 0 | 0 | TRANSFERENCIAS A LA SEGURIDAD SOCIAL | 0 | 0 |
| INCREMENTO POR VARIACIÓN DE INVENTARIOS | 0 | 0 | DONATIVOS | 0 | 0 |
| DISMINUCIÓN DEL EXCESO DE ESTIMACIONES POR PÉRDIDA O DETERIORO U OBSOLESCENCIA | 0 | 0 | TRANSFERENCIAS AL EXTERIOR | 0 | 0 |
| DISMINUCIÓN DEL EXCESO DE PROVISIONES | 0 | 0 | PARTICIPACIONES Y APORTACIONES | 0 | 0 |
| OTROS INGRESOS Y BENEFICIOS VARIOS | 0 | 0 | PARTICIPACIONES | 0 | 0 |
| TOTAL DE INGRESOS Y OTROS BENEFICIOS | 5,464,717 | 2,389,263 | APORTACIONES | 0 | 0 |
| | | | CONVENIOS | 0 | 0 |
| | | | INTERESES, COMISIONES Y OTROS GASTOS DE LA DEUDA PÚBLICA | 0 | 0 |
| | | | INTERESES DE LA DEUDA PÚBLICA | 0 | 0 |
| | | | COMISIONES DE LA DEUDA PÚBLICA | 0 | 0 |
| | | | GASTOS DE LA DEUDA PÚBLICA | 0 | 0 |
| | | | COSTO POR COBERTURAS | 0 | 0 |
| | | | APOYOS FINANCIEROS | 0 | 0 |
| | | | OTROS GASTOS Y PÉRDIDAS EXTRAORDINARIAS | 0 | 0 |
| | | | ESTIMACIONES, DEPRECIACIONES, DETERIOROS, OBSOLESCENCIA Y AMORTIZACIONES | 0 | 0 |
| | | | PROVISIONES | 0 | 0 |
| | | | DISMINUCION DE INVENTARIOS | 0 | 0 |
| | | | AUMENTO POR INSUFICIENCIA DE ESTIMACIONES POR PÉRDIDA O DETERIORO U OBSOLESCENCIA | 0 | 0 |
| | | | AUMENTO POR INSUFICIENCIA DE PROVISIONES | 0 | 0 |
| | | | OTROS GASTOS | 0 | 0 |
| | | | INVERSIÓN PÚBLICA | 0 | 0 |
| | | | INVERSIÓN PÚBLICA NO CAPITALIZABLE | 0 | 0 |
| | | | TOTAL DE GASTOS Y OTRAS PERDIDAS | 3,166,772 | 2,006,027 |
| | | | AHORRO NETO DEL EJERCICIO | 2,297,945 | 383,236 |


DIRECTOR ADMINISTRATIVO
 WILLIAM GERMAN LÓPEZ LÓPEZ


DIRECCIÓN ADMINISTRATIVA
 Universidad Politécnica de Nochistlán
 "Abraham Castellanos"


RECTOR
MAESTRO JUAN RODRÍGUEZ RAMOS
 Rectoría
 Universidad Politécnica de Nochistlán
 "Abraham Castellanos"

| Concepto | Hacienda Pública/ Patrimonio | | | Ajustes por Cambios de Valor | Total |
|--|------------------------------|-------------|----------------|------------------------------|----------------|
| | Contribuido | Generado | | | |
| | | Ejerc. Ant. | Del Ejercicio | | |
| Rectificaciones de Resultados de Ejercicios Anteriores | 0 | 0 | 0 | 0 | 0 |
| CAMBIOS EN POLÍTICAS CONTABLES | 0 | 0 | 0 | 0 | 0 |
| CAMBIOS POR ERRORES CONTABLES | 0 | 0 | 0 | 0 | 0 |
| Patrimonio Neto Inicial Ajustado del Ejercicio | 0 | 0 | 0 | 0 | 0 |
| APORTACIONES | 0 | 0 | 0 | 0 | 0 |
| DONACIONES DE CAPITAL | 0 | 0 | 0 | 0 | 0 |
| ACTUALIZACIONES DEL PATRIMONIO | 0 | 0 | 0 | 0 | 0 |
| Variaciones de la Hacienda Pública / Patrimonio Neto del Ejercicio | 0 | 0 | 66,888 | 0 | 66,888 |
| RESULTADOS DEL EJERCICIO (AHORRO/ DESAHORRO) | 0 | 0 | 0 | 0 | 0 |
| RESULTADOS DE EJERCICIOS ANTERIORES | 0 | 0 | 66,888 | 0 | 66,888 |
| REVALÚOS | 0 | 0 | 0 | 0 | 0 |
| RESERVAS | 0 | 0 | 0 | 0 | 0 |
| Hacienda Pública / Patrimonio Neto Final del Ejercicio 2021 | 0 | 0 | 66,888 | 0 | 66,888 |
| Cambios en la Hacienda Pública / Patrimonio Neto del Ejercicio 2022 | 0 | 0 | 0 | 0 | 0 |
| APORTACIONES | 0 | 0 | 0 | 0 | 0 |
| DONACIONES DE CAPITAL | 0 | 0 | 0 | 0 | 0 |
| ACTUALIZACIONES DEL PATRIMONIO | 0 | 0 | 0 | 0 | 0 |
| Variaciones de la Hacienda Pública / Patrimonio Neto del Ejercicio | 0 | 0 | 348,162 | 0 | 348,162 |
| REVALÚOS | 0 | 0 | 0 | 0 | 0 |
| RESULTADOS DEL EJERCICIO (AHORRO/ DESAHORRO) | 0 | 0 | 0 | 0 | 0 |

| Concepto | Hacienda Pública/ Patrimonio | | Ajustes por Cambios de Valor | Total | |
|--|------------------------------|-------------|------------------------------|----------|----------------|
| | Contribuido | Generado | | | |
| | | Ejerc. Ant. | | | Del Ejercicio |
| RESULTADOS DE EJERCICIOS ANTERIORES | 0 | 0 | 348,162 | 0 | 348,162 |
| RESERVAS | 0 | 0 | 0 | 0 | 0 |
| Saldo Neto en la Hacienda Pública / Patrimonio 2022 | 0 | 0 | 348,162 | 0 | 348,162 |




DIRECCIÓN ADMINISTRATIVA
 Universidad Politécnica de Oaxaca
 "Abraham Castellanos"

WILLIAM GERMAN LÓPEZ LÓPEZ

Bajo protesta de decir verdad declaramos que los estados financieros y sus Notas son razonablemente correctos y responsabilidad del emisor.

Lugar y fecha de generación: Reyes Mantecón, Oaxaca; a 18 de JULIO de 2022



RECTOR

MAESTRO JUAN RODRÍGUEZ RAMOS



RECTORÍA
 Universidad Politécnica de Oaxaca
 "Abraham Castellanos"

Cuenta de la Hacienda Pública Estatal 2022

Gobierno del Estado de Oaxaca

UR: 569 - UNIVERSIDAD POLITÉCNICA DE NOCHIXTLÁN ABRAHAM CASTELLANOS

Estado de Cambios en la Situación Financiera

Del 1° de enero al 30 de junio de 2022 y 2021

(Pesos)



Gobierno del Estado

| CONCEPTO | ORIGEN | APLICACIÓN | CONCEPTO | ORIGEN | APLICACIÓN |
|---|----------|------------------|--|----------------|---------------|
| ACTIVO | 0 | 2,139,987 | PASIVO | 0 | 55,996 |
| ACTIVO CIRCULANTE | 0 | 1,056,307 | PASIVO CIRCULANTE | 0 | 55,996 |
| EFFECTIVO Y EQUIVALENTES | 0 | 691,913 | CUENTAS POR PAGAR A CORTO PLAZO | 0 | 55,996 |
| DERECHOS A RECIBIR EFECTIVO O EQUIVALENTES | 0 | 364,394 | DOCUMENTOS POR PAGAR A CORTO PLAZO | 0 | 0 |
| DERECHOS A RECIBIR BIENES O SERVICIOS | 0 | 0 | PORCIÓN A CORTO PLAZO DE LA DEUDA PÚBLICA A LARGO PLAZO | 0 | 0 |
| INVENTARIOS | 0 | 0 | TITULOS Y VALORES A CORTO PLAZO | 0 | 0 |
| ALMACENES | 0 | 0 | PASIVOS DIFERIDOS A CORTO PLAZO | 0 | 0 |
| ESTIMACIÓN POR PÉRDIDA O DETERIORO DE ACTIVOS CIRCULANTES | 0 | 0 | FONDOS Y BIENES DE TERCEROS EN GARANTÍA Y/O ADMINISTRACIÓN A CORTO PLAZO | 0 | 0 |
| OTROS ACTIVOS CIRCULANTES | 0 | 0 | PROVISIONES A CORTO PLAZO | 0 | 0 |
| ACTIVO NO CIRCULANTE | 0 | 1,083,680 | OTROS PASIVOS A CORTO PLAZO | 0 | 0 |
| INVERSIONES FINANCIERAS A LARGO PLAZO | 0 | 0 | PASIVO NO CIRCULANTE | 0 | 0 |
| DERECHOS A RECIBIR EFECTIVO O EQUIVALENTES A LARGO PLAZO | 0 | 0 | CUENTAS POR PAGAR A LARGO PLAZO | 0 | 0 |
| BIENES INMUEBLES, INFRAESTRUCTURA Y CONSTRUCCIONES EN PROCESO | 0 | 0 | DOCUMENTOS POR PAGAR A LARGO PLAZO | 0 | 0 |
| BIENES MUEBLES | 0 | 1,083,680 | DEUDA PÚBLICA A LARGO PLAZO | 0 | 0 |
| ACTIVOS INTANGIBLES | 0 | 0 | PASIVOS DIFERIDOS A LARGO PLAZO | 0 | 0 |
| DEPRECIACIÓN, DETERIORO Y ARMORTIZACIÓN ACUMULADA DE BIENES | 0 | 0 | FONDOS Y BIENES DE TERCEROS EN GARANTÍA Y/O ADMINISTRACIÓN A LARGO PLAZO | 0 | 0 |
| ACTIVOS DIFERIDOS | 0 | 0 | PROVISIONES A LARGO PLAZO | 0 | 0 |
| ESTIMACIÓN POR PÉRDIDA O DETERIORO DE ACTIVOS NO CIRCULANTES | 0 | 0 | HACIENDA PÚBLICA/PATRIMONIO | 281,275 | 0 |
| OTROS ACTIVOS NO CIRCULANTES | 0 | 0 | HACIENDA PÚBLICA/PATRIMONIO CONTRIBUIDO | 0 | 0 |
| | | | APORTACIONES | 0 | 0 |
| | | | DONACIONES DE CAPITAL | 0 | 0 |
| | | | ACTUALIZACIÓN DE LA HACIENDA PÚBLICA/ PATRIMONIO | 0 | 0 |
| | | | HACIENDA PÚBLICA/PATRIMONIO GENERADO | 281,275 | 0 |
| | | | RESULTADOS DE EJERCICIO (AHORRO/ DESAHORRO) | 0 | 0 |
| | | | RESULTADOS DE EJERCICIOS ANTERIORES | 281,275 | 0 |
| | | | REVALÚOS | 0 | 0 |
| | | | RESERVAS | 0 | 0 |
| | | | RECTIFICACIONES DE RESULTADOS DE EJERCICIOS ANTERIORES | 0 | 0 |



| CONCEPTO | ORIGEN | APLICACIÓN | CONCEPTO | ORIGEN | APLICACIÓN |
|----------|--------|------------|--|-----------|------------|
| | | | EXCESO O INSUFICIENCIA EN LA ACTUALIZACIÓN DE LA HACIENDA PÚBLICA/PATRIMONIO | 0 | 0 |
| | | | RESULTADO POR POSICIÓN MONETARIA | 0 | 0 |
| | | | RESULTADO POR TENENCIA DE ACTIVOS NO MONETARIOS | 0 | 0 |
| | | | RESULTADOS DEL EJERCICIO (AHORRO/DESAHORRO) | 3,075,454 | 0 |
| | | | TOTALES | 3,356,728 | 55,996 |


DIRECCIÓN ADMINISTRATIVA
 Universidad Politécnica de Nochiatlán
 Bajo protesta de decir verdad declaramos que los estados financieros y sus Notas son razonablemente correctos y responsabilidad del emisor.
DIRECTOR ADMINISTRATIVO

WILLIAM GERMAN LÓPEZ LÓPEZ



DIRECCIÓN ADMINISTRATIVA
 Universidad Politécnica de Nochiatlán

Lugar y fecha de generación: Reyes Mantecón, Oaxaca; a 18 de JULIO de 2022


RECTORÍA
 Universidad Politécnica de Nochiatlán
 "Abraham Castellanos"
RECTOR

MAESTRO JUAN RODRÍGUEZ RAMOS

| UNIVERSIDAD POLITÉCNICA DE NOCHIXTLÁN "ABRAHAM CASTELLANOS" | | |
|---|------------------|------------------|
| DEL 1 de enero al 30 de junio 2022 y 2021 | | |
| Concepto | 2022 | 2021 |
| Flujos de Efectivo de las Actividades de Operación | | |
| Origen | 5,467,880 | 3,487,308 |
| Impuestos | 0 | 0 |
| Cuotas y Aportaciones de Seguridad Social | 0 | 0 |
| Contribuciones de Mejoras | 0 | 0 |
| Derechos | 0 | 0 |
| Productos | 0 | 0 |
| Aprovechamientos | 0 | 0 |
| Ingresos por Venta de Bienes y Prestación de Servicios | 0 | 0 |
| Participaciones, Aportaciones, Convenios, Incentivos Derivados de la Colaboración Fiscal y Fondos Distintos de Aportaciones | 0 | 0 |
| Transferencias, Asignaciones, Subsidios y Subvenciones, y Pensiones y Jubilaciones | 5,464,717 | 2,389,263 |
| Otros Orígenes de Operación | 3,163 | 1,098,045 |
| Aplicación | 3,478,856 | 2,006,027 |
| Servicios Personales | 0 | 0 |
| Materiales y Suministros | 0 | 0 |
| Servicios Generales | 0 | 0 |
| Transferencias Internas y Asignaciones al Sector Público | 3,166,772 | 2,006,027 |
| Transferencias al resto del Sector Público | 0 | 0 |
| Subsidios y Subvenciones | 0 | 0 |
| Ayudas Sociales | 0 | 0 |
| Pensiones y Jubilaciones | 0 | 0 |
| Transferencias a Fideicomisos, Mandatos y Contratos Análogos | 0 | 0 |
| Transferencias a la Seguridad Social | 0 | 0 |
| Donativos | 0 | 0 |
| Transferencias al Exterior | 0 | 0 |
| Participaciones | 0 | 0 |
| Aportaciones | 0 | 0 |
| Convenios | 0 | 0 |
| Otras Aplicaciones de Operación | 312,084 | 0 |
| Flujos Netos de Efectivo por Actividades de Operación | 1,989,024 | 1,481,281 |
| Flujos de Efectivo de las Actividades de Inversión | | |
| Origen | 0 | 0 |
| Bienes Inmuebles, Infraestructura y Construcciones en Proceso | 0 | 0 |
| Bienes Muebles | 0 | 0 |
| Otros Orígenes de Inversión | 0 | 0 |
| Aplicación | 0 | 0 |
| Bienes Inmuebles, Infraestructura y Construcciones en Proceso | 0 | 0 |
| Bienes Muebles | 0 | 0 |
| Otras Aplicaciones de Inversión | 0 | 0 |
| Flujos Netos de Efectivo por Actividades de Inversión | 0 | 0 |
| Flujo de Efectivo de las Actividades de Financiamiento | | |
| Origen | 0 | 0 |
| Endeudamiento Neto | 0 | 0 |
| Interno | 0 | 0 |
| Externo | 0 | 0 |
| Otros Orígenes de Financiamiento | 0 | 0 |
| Aplicación | 0 | 0 |
| Servicios de la Deuda | 0 | 0 |
| Interno | 0 | 0 |
| Externo | 0 | 0 |
| Otras Aplicaciones de Financiamiento | 0 | 0 |
| Flujos Netos de Efectivo por Actividades de Financiamiento | 0 | 0 |
| Incremento/Disminución Neta en el Efectivo y Equivalentes al Efectivo | 1,989,024 | 1,481,281 |
| Efectivo y Equivalentes al Efectivo al Inicio del Ejercicio | 309,417 | 125,247 |
| Efectivo y Equivalentes al Efectivo al Final del Ejercicio | 2,298,441 | 1,606,528 |

Bajo protesta de decir verdad declaramos que los Estados Financieros y sus Notas son razonablemente correctos y responsabilidad del emisor.

MAESTRO JUAN RODRÍGUEZ RAMOS
RECTOR DE LA UNIVERSIDAD POLITÉCNICA DE NOCHIXTLÁN

Universidad Politécnica de Nochiatlán
"Abraham Castellanos"

WILLIAM GERMÁN LÓPEZ LÓPEZ
DIRECCIÓN DE ADMINISTRACIÓN

DIRECCIÓN ADMINISTRATIVA
Universidad Politécnica de Nochiatlán
"Abraham Castellanos"

Cuenta de la Hacienda Pública Estatal 2022
 Gobierno del Estado de Oaxaca
 UR: 569 - UNIVERSIDAD POLITÉCNICA DE NOCHIXTLÁN ABRAHAM CASTELLANOS
 Estado Analítico del Activo
 Del 1° de enero al 30 de junio de 2022
 (Pesos)



Gobierno del Estado

| DESCRIPCION | SALDO INICIAL | PERIODO | | SALDO FINAL | FLUJO |
|---|---------------|-----------|-----------|-------------|-----------|
| | | CARGOS | ABONOS | | |
| ACTIVO | 616,554 | 7,453,064 | 4,070,081 | 3,999,537 | 3,382,983 |
| ACTIVO CIRCULANTE | 358,393 | 6,627,545 | 4,070,081 | 2,915,857 | 2,557,464 |
| EFFECTIVO Y EQUIVALENTES | 309,417 | 5,156,884 | 3,167,859 | 2,298,441 | 1,989,025 |
| DERECHOS A RECIBIR EFECTIVO O EQUIVALENTES | 48,976 | 1,470,661 | 902,222 | 617,415 | 568,439 |
| DERECHOS A RECIBIR BIENES O SERVICIOS | --- | --- | --- | --- | --- |
| INVENTARIOS | --- | --- | --- | --- | --- |
| ALMACENES | --- | --- | --- | --- | --- |
| ESTIMACIÓN POR PÉRDIDA O DETERIORO DE ACTIVOS CIRCULANTES | --- | --- | --- | --- | --- |
| OTROS ACTIVOS CIRCULANTES | --- | --- | --- | --- | --- |
| ACTIVO NO CIRCULANTE | 258,161 | 825,519 | --- | 1,083,680 | 825,519 |
| INVERSIONES FINANCIERAS A LARGO PLAZO | --- | --- | --- | --- | --- |
| DERECHOS A RECIBIR EFECTIVO O EQUIVALENTES A LARGO PLAZO | --- | --- | --- | --- | --- |
| BIENES INMUEBLES, INFRAESTRUCTURA Y CONSTRUCCIONES EN PROCESO | --- | --- | --- | --- | --- |
| BIENES MUEBLES | 258,161 | 825,519 | --- | 1,083,680 | 825,519 |
| ACTIVOS INTANGIBLES | --- | --- | --- | --- | --- |
| DEPRECIACIÓN, DETERIORO Y ARMORTIZACIÓN ACUMULADA DE BIENES | --- | --- | --- | --- | --- |
| ACTIVOS DIFERIDOS | --- | --- | --- | --- | --- |
| ESTIMACIÓN POR PÉRDIDA O DETERIORO DE ACTIVOS NO CIRCULANTES | --- | --- | --- | --- | --- |
| OTROS ACTIVOS NO CIRCULANTES | --- | --- | --- | --- | --- |


 DIRECCIÓN ADMINISTRATIVA
 Bajo protesta de decir verdad declaramos que los estados financieros y sus Notas son razonablemente correctos y responsabilidad del emisor.

WILLIAM GERMAN LÓPEZ LÓPEZ



DIRECCIÓN ADMINISTRATIVA

Lugar y fecha de generación: Reyes Mantecón, Oaxaca; a 18 de JULIO de 2022



RECTORIA

Universidad Politécnica de Oaxaca
 "Abraham Castellanos"

RECTOR

MAESTRO JUAN RODRÍGUEZ RAMOS

| Denominación de las Deudas | Moneda de Contratación | Institución o País Acreedor | Saldo Inicial del Periodo | Saldo Final del Periodo |
|--|------------------------|-----------------------------|---------------------------|-------------------------|
| DEUDA PÚBLICA | | | | |
| Corto Plazo | | | | |
| Deuda Interna | | | 0 | 0 |
| Instituciones de Crédito | | | 0 | 0 |
| Títulos y Valores | | | 0 | 0 |
| Arrendamientos Financieros | | | 0 | 0 |
| Deuda Externa | | | 0 | 0 |
| Organismos Financieros Internacionales | | | 0 | 0 |
| Deuda Bilateral | | | 0 | 0 |
| Títulos y Valores | | | 0 | 0 |
| Arrendamientos Financieros | | | 0 | 0 |
| Subtotal a Corto Plazo | | | 0 | 0 |
| Largo Plazo | | | | |
| Deuda Interna | | | 0 | 0 |
| Instituciones de Crédito | | | 0 | 0 |
| Títulos y Valores | | | 0 | 0 |
| Arrendamientos Financieros | | | 0 | 0 |
| Deuda Externa | | | 0 | 0 |
| Organismos Financieros Internacionales | | | 0 | 0 |
| Deuda Bilateral | | | 0 | 0 |
| Títulos y Valores | | | 0 | 0 |
| Arrendamientos Financieros | | | 0 | 0 |
| Subtotal a Largo Plazo | | | 0 | 0 |
| Otros Pasivos | | | 263,517 | 1,353,430 |
| Total de Deuda y Otros Pasivos | | | 263,517 | 1,353,430 |

Bajo protesta de decir verdad declaramos que los Estados Financieros y sus Notas son razonablemente correctos y responsabilidad del emisor

MAESTRO JUAN RODRÍGUEZ RAMOS
 RECTOR DE LA UNIVERSIDAD POLITÉCNICA
 ABRAHAM CASTELLANOS



WILLIAM GERMÁN LÓPEZ LÓPEZ
 DIRECTOR ADMINISTRATIVO



INFORME SOBRE PASIVOS CONTINGENTES

DEUDAS POR CONCEPTO DE CUENTAS POR PAGAR

Este rubro está integrado por cuentas por pagar a corto plazo de la Universidad Politécnica de Nochixtlán Abraham Castellanos, el saldo reflejado al 30 de junio del 2022 es de: \$ 1,353,430.00 (Un millón trescientos cincuenta y tres mil cuatrocientos treinta pesos 00/100 M.N). y está integrado de la siguiente manera:

Proveedores por pagar a cortos plazo por la cantidad de \$825,519.00 (Ochocientos Veinticinco Mil Quinientos Diecinueve Pesos 00/100 M.N).

Transferencia Otorgadas por Pagar a corto plazo por la cantidad de \$240,771.00 (Doscientos cuarenta mil setecientos setenta y un Pesos 00/100 M.N).

Otras Cuentas Por Pagar a Otro Plazo por la cantidad de \$3,163.00 (Tres Mil ciento sesenta y tres mil 00/100 M.N). (rendimientos bancarios generados del periodo de enero a junio del ejercicio fiscal 2022).

NOTAS A LOS ESTADOS FINANCIEROS

DEL 01 DE ENERO AL 30 DE JUNIO 2022
 (PESOS)

Informe relacionado con la información financiera de la Universidad Politécnica de Nochixtlán "Abraham Castellanos", del 01 enero al 30 de junio de 2022.

NOTAS A DESGLOSE

NOTAS AL ESTADO DE SITUACION FINANCIERA

El estado de Situación Financiera tiene como propósito mostrar información relativa a los recursos y obligaciones de la entidad.

ACTIVO

| CUENTAS | EJERCICIO FISCAL 2022 | EJERCICIO FISCAL 2021 |
|--|-----------------------|-----------------------|
| ACTIVO CIRCULANTE | | |
| Efectivo Equivalentes | 2,298,441.00 | 1,606,528.00 |
| Derechos a recibir efectivo y Esquemas | 617,415.00 | 253,021.00 |
| Total de Activo Circulante | 2,915,857.00 | 1,859,550.00 |
| Bienes Muebles | 1,083,680.00 | 0 |
| Activos Intangibles | 0 | 0 |
| Depreciación, Deterioro y Amortización Acumulada de Bienes Muebles | 0 | 0 |
| Total de Activo no Circulante | 0 | 0 |
| TOTAL DE ACTIVOS | 3,999,680.00 | 1,859,550.00 |

ACTIVO CIRCULANTE

Efectivo y Equivalentes

El rubro de efectivo y equivalentes al 30 de junio del ejercicio fiscal 2022, representa los recursos disponibles de la Entidad, \$2,298,441.00 (Dos millones doscientos noventa y ocho mil cuatrocientos cuarenta y un Pesos 00/100 M.N.) saldo que se refleja en las siguientes cuentas bancarias 7017-0574131; 7017-2686573; 70172715506; 0118083436 y 0118083525 con saldo disponibles para solventar pagos a proveedores, servicios personales y pagos a terceros y programas del ejercicio.

Derechos a recibir Efectivo o Equivalentes

En el rubro de Derechos a recibir Efectivo y Equivalentes (Otros deudores diversos por cobrar a C.P. el saldo de \$617,415.00 (Seiscientos diecisiete mil cuatrocientos quince pesos 00/100 M.N.) que se expresa en el Estado de Situación Financiera al 30 de junio de 2022, corresponden a Deudores Diversos como lo es Gastos a comprobar por la cantidad de 7,517.05; otros deudores por 24,000.59; provisiones a terceros por 557,391.39 y por último accesorios por 28,506.39.

ACTIVO NO CIRCULANTE

Está constituido por el conjunto de valores y derechos de realización o disponibilidad con un periodo de tiempo superior a un año.

Bienes inmuebles

El rubro de bienes inmuebles de la Universidad Politécnica de Nochixtlán Abraham Castellanos, no cuenta con un saldo en este rubro debido a que es de reciente creación.

| CUENTAS | EJERCICIO FISCAL 2022 | EJERCICIO FISCAL 2021 |
|--|-----------------------|-----------------------|
| Terrenos | 0 | 0 |
| Edificación no habitación en proceso | 0 | 0 |
| Otras construcciones de ingeniería civil u obra pesada en proceso. | 0 | 0 |
| Instalación y equipamiento en construcción en proceso | 0 | 0 |
| Otros bienes inmuebles | 0 | 0 |
| TOTAL | 0 | 0 |

Bienes muebles

El rubro de Bienes Muebles de la Universidad Politécnica de Nochixtlán "Abraham Castellanos" al 30 de junio cuenta con el registro en este aparatado:

| CUENTAS | EJERCICIO FISCAL 2022 | EJERCICIO FISCAL 2021 |
|---|-----------------------|-----------------------|
| Muebles de Oficina y Estantería | 100,000.00 | 0 |
| Equipo de Cómputo y Tecnologías de la Información | 566,555.00 | 0 |
| Otros mobiliarios y Equipos de Administración | 0 | 0 |
| Equipos y Aparatos Audiovisuales | 51,979.00 | 0 |

| | | |
|---|---------------------|----------|
| Otro Mobiliario Y Equipo Educativo y Recreativo | 53,146.00 | |
| Cámaras fotográficas y de Video | 0 | 0 |
| Sistemas de aire acondicionado, calefacción | 0 | 0 |
| Automóviles y Camiones | 312,000.00 | 0 |
| Herramientas maquinas-herramientas | 0 | 0 |
| Equipo de Comunicación y de Telecomunicación | 0 | 0 |
| Equipos de Generación Eléctrica, aparatos y accesorios eléctricos | 0 | 0 |
| Otros Equipos | 0 | 0 |
| TOTAL BIENES MUEBLES | 0 | 0 |
| Activos Intangibles | 0 | 0 |
| Depreciación Acumulada de Bienes Muebles | 0 | 0 |
| TOTAL ACTIVO NO CIRCULANTE | 1,083,680.00 | 0 |

Bienes Intangibles

El rubro de bienes intangibles de la Universidad Politécnica de Nochixtlán "Abraham Castellanos" al 30 de junio del 2022 no cuenta con registro en este apartado, debido a que es de reciente creación.

| CUENTAS | EJERCICIO FISCAL 2022 | EJERCICIO FISCAL 2021 |
|--------------------------------------|-----------------------|-----------------------|
| Software | 0 | 0 |
| Licencias informáticas intelectuales | 0 | 0 |
| TOTAL | 0 | 0 |

Depreciación, Deterioro y Amortización Acumulada de Bienes e Intangibles

Del 1° de enero al 30 de junio de 2022, no hubo movimientos contables en este rubro.

| CUENTAS | EJERCICIO FISCAL 2022 | EJERCICIO FISCAL 2021 |
|---|-----------------------|-----------------------|
| Depreciación Acumulada de mobiliario y equipo de administración. | 0 | 0 |
| Depreciación Acumulada de Mobiliario y Educativo y recreativo | 0 | 0 |
| Depreciación Acumulada de Equipo e Instrumental Médico | 0 | 0 |
| Depreciación Acumulada de equipo de transporte | 0 | 0 |
| Depreciación Acumulada de maquinaria, otros equipos y herramientas. | 0 | 0 |
| TOTAL | 0 | 0 |

PASIVO

El saldo de este rubro al 30 de junio de 2022, asciende a la cantidad de \$1,353,430.00 (Un millón trescientos cincuenta y tres mil cuatrocientos treinta pesos 00/100 M.N) que corresponden a las transferencias internas y asignaciones al sector público, así como provisiones (retenciones de los trabajadores) 2022 así como otras cuentas por pagar detallándose de la siguiente manera:

PASIVO CIRCULANTE

| CUENTAS | EJERCICIO FISCAL 2022 | EJERCICIO FISCAL 2021 |
|---|-----------------------|-----------------------|
| Cuentas por Pagar a corto plazo | | |
| Deudas por Adquisición de Bienes y Contratación de Servicios por Pagar a CP | 0 | 0 |
| Proveedores por Pagar a Corto Plazo | 825,519.00 | 0 |
| Transferencias Internas y Asignaciones al Sector Público | 240,771.00 | 1,203,616.00 |
| Retenciones de Impuestos por Pagar a CP | 283,997.00 | 204,238.00 |
| Otras Cuentas por Pagar a corto plazo | 3,163.00 | 1,571.00 |
| TOTAL | 1,353,430.00 | 1,409,425.00 |

HACIENDA PÚBLICA/PATRIMONIO

| CUENTAS | EJERCICIO FISCAL 2022 | EJERCICIO FISCAL 2021 |
|--|-----------------------|-----------------------|
| HACIENDA PÚBLICA / PATRIMONIO CONTRIBUIDO | 0 | 0 |
| HACIENDA PÚBLICA/PATRIMONIO GENERADO | 0 | 0 |
| Resultados de Ejercicio (ahorro/Desahorro) | 2,297,945.00 | 383,236.00 |
| Resultado de ejercicios Anteriores | 348,162.00 | 66,888.00 |
| Total de Hacienda Pública/Patrimonio Generado | 2,646,107.00 | 450,124.00 |
| Resultado del Ejercicio (ahorro/Desahorro) | 3,999,537.00 | 1,859,550.00 |

"Segundo Informe Trimestral de Avance de Cuenta Pública del ejercicio Enero – Junio 2022"

La cuenta de Hacienda Pública/Patrimonio, refleja un saldo al 30 de junio del ejercicio fiscal del 2022, la cantidad de \$2,646,107.00 (Dos millones seiscientos cuarenta y seis mil ciento siete pesos 00/100) que representa la acumulación de resultados de ejercicios anteriores.

Resultado del Ejercicio (ahorro/Desahorro) durante el primer trimestre del ejercicio 2022 se refleja ahorro lo cual se detalla a continuación.

NOTAS AL ESTADO DE ACTIVIDADES

Muestra el resultado de las operaciones de la entidad correspondiente al periodo del 1° de enero al 30 de junio de 2022, integrado de la siguiente forma:

| CUENTAS | EJERCICIO FISCAL 2022 | EJERCICIO FISCA 2021 |
|--|-----------------------|----------------------|
| INGRESOS Y OTROS BENEFICIOS | | |
| PARTICIPACIONES, APORTACIONES, CONVENIOS, INCENTIVOS DERIVADOS DE LA COLABORACION FISCAL, FONDOS DISTINTOS DE APORTACIONES, TRANSFERENCIAS, ASIGNACIONES, SUBSIDIOS Y SUBVENCIONES, Y PENSIONES Y JUBILACIONES | 5,464,717.00 | 2,389,263.00 |
| TOTAL, DE INGRESOS Y OTROS BENEFICIOS | 5,464,717.00 | 2,389,263.00 |
| GASTOS Y OTRAS PERDIDAS | | |
| TRASNFERENCIAS INTERNAS Y ASIGNACIONES AL SECTOR PUBLICO | 3,166,772.00 | 2,006,027.00 |
| AYUDAS SOCIALES | 0 | 0 |
| OTROS GASTOS Y PERDIDAS EXTRAORDINARIAS | 0 | 0 |
| TOTAL, DE GASTOS Y OTRAS PERDIDAS | 3,166,772.00 | 2,006,027.00 |
| AHORRO/DESAHORRO NETO DEL EJERCICIO | 2,297,945.00 | 383,236.00 |

Ingresos y Otros Beneficios

Los ingresos corresponden a las asignaciones correspondiente al periodo del 1° de Enero al 30 de junio de 2022, el cual asciende a un importe de \$5,464,717.00 (Cinco millones cuatrocientos sesenta y cuatro mil setecientos diecisiete pesos

00/100 M.N.) recursos que fueron comprometidos y devengados durante el presente periodo.

Gastos y Otras Pérdidas

El rubro de Gastos y Otras Pérdidas, corresponden a lo devengado por la Entidad durante el periodo del 1 ° de enero al 30 de junio de 2022 por la cantidad de \$3,166,772.00 (Tres millones ciento sesenta y seis mil setecientos setenta y dos pesos 00/100 M.N.) Integrado de la siguiente manera:

Ahorro/Desahorro Neto del Ejercicio

En el Estado de Actividades en el período comprendido del 01 de enero al 30 de junio del 2022 se refleja Ahorro Neto del Ejercicio por la cantidad de \$2,297,945.00 (Dos millones doscientos noventa y siete mil novecientos cuarenta y cinco pesos 00/100 M.N).

II). - NOTAS AL ESTADO DE VARIACION EN LA HACIENDA PÚBLICA

Variaciones de la hacienda Pública/Patrimonio Neto del ejercicio Hacienda Pública/ Patrimonio generado.

Resultados de Ejercicios Anteriores

El apartado de Hacienda Pública/Patrimonio Generado, en el periodo del 1 ° de enero al 30 de junio de 2022, asciende a la cantidad de \$348,162.00 (Trescientos Cuarenta y Ocho Mil Ciento Sesenta y Dos pesos 00/100) integrándose de la siguiente manera:

| RUBRO | VARIACIONES |
|---|-------------------|
| Hacienda Pública/Patrimonio Neto Final del Ejercicio 2021 | 0 |
| Resultados de Ejercicios Anteriores | 66,888.00 |
| Saldo Neto en la Hacienda Pública/Patrimonio 2022 | 348,162.00 |

I) NOTAS AL ESTADO DE FLUJOS DE EFECTIVO

Efectivo y equivalentes

1. Análisis de saldo en la cuenta de Efectivo y Equivalentes:

| CONCEPTO | EJERCICIO FISCAL 2022 | EJERCICIO FISCAL 2021 |
|---|-----------------------|-----------------------|
| Efectivos en Bancos – Tesorería | 2,298,441.00 | 1,606,528.00 |
| Efectivos en Bancos – Dependencias | 0 | 0 |
| Inversiones temporales (hasta 3 meses) | 0 | 0 |
| Fondos con afectación específica | 0 | 0 |
| Depósitos de fondos de terceros y otros | 0 | 0 |
| Total de Efectivos y Equivalentes | 2,298,441.00 | 1,606,528.00 |

2. Conciliación de los Flujos de Efectivo Netos de las Actividades de Operación y la cuenta de Ahorro/Desahorro antes de Rubros Extraordinarios.

| CONCEPTO | EJERCICIO FISCAL 2022 | EJERCICIO FISCAL 2021 |
|--|-----------------------|-----------------------|
| Ahorro antes de rubros Extraordinarios | 0 | 0 |
| Movimientos de partida (o rubros) que no afectan al efectivo | 0 | 0 |
| Depreciación | 0 | 0 |
| Amortización | 0 | 0 |
| Incrementos en las provisiones | 0 | 0 |
| Incremento en inversiones producido por revaluación | 0 | 0 |
| Ganancia/pérdida en venta de propiedad, planta y equipo | 0 | 0 |
| Incremento en cuentas por cobrar | 0 | 0 |
| Partidas extraordinarias | 0 | 0 |

NOTAS DE MEMORIA (CUENTAS DE ORDEN)

En los estados financieros de la Universidad Politécnica de Nochixtlán Abraham Castellanos se encuentran las cuentas de orden contables y presupuestales las cuales se desglosan a continuación.

En las cuentas de ORDEN CONTABLES que representan el ingreso, están las cuentas:

42210 Transferencias internas y asignaciones al sector público.

Los ingresos corresponden a los recursos recaudados correspondientes al periodo del 1° de enero al 30 de junio de 2022, el cual asciende a un importe de \$5,464,717.00 (Cinco millones cuatrocientos sesenta y cuatro mil setecientos diecisiete Pesos 00/100 M.N.) que corresponden a las transferencias de recursos federales y estatales para el pago de honorarios asimilados a sueldos, así como gastos de operación de la Universidad Politécnica de Nochixtlán Abraham Castellanos del ejercicio fiscal 2022.

52110 Asignaciones al Sector Público

Asignaciones al sector público con movimientos en el periodo del 1° de enero al 30 de junio 2022 por la cantidad de \$3,166,772.00 (Tres millones ciento sesenta y seis mil setecientos setenta y dos Pesos 00/100 M.N.) que es la suma de lo generado y solicitado en CLC.s de subsidio federal y estatal, para el pago de gastos de operación de la Universidad Politécnica de Nochixtlán Abraham Castellanos del ejercicio fiscal 2022.

CUENTAS DE ORDEN PRESUPUESTARIA

En las cuentas de orden presupuestales, se reflejan las siguientes cuentas:

82200.-Presupuesto de egresos por ejercer con saldo de \$ 2,279,711.62 cantidad que representa el subsidio ordinario federal no ejercido en el ejercicio.

82300.- Presupuesto de egresos modificado con un saldo de \$864,003.12 cantidad que corresponde a convenio del ejercicio fiscal 2022, y que se manejó como una ampliación del recurso ordinario estatal y federal 2022.

82400.- Presupuesto de egresos comprometido que refleja el subsidio estatal y federal aprobado para el pago de honorarios asimilados a sueldos saldo final del periodo \$0.00.

82500.-Presupuesto de egresos devengado por un importe de \$3,992,291.50 que refleja el importe total de la emisión de cuentas por liquidar certificadas, así como sus obligaciones que deriven de leyes, decretos y resoluciones definitivas, cuyo saldo final del periodo es de \$211590.21

82600.-Presupuesto de egresos con movimientos que reflejan el importe total de la emisión de CLC.s del subsidio ordinario estatal y federal, debidamente aprobado, saldo al final del periodo es de \$854,686.86, que corresponde a las CLC.s por ejercer de la clave de financiamiento estatal AEAAA0322.

82700.-Presupuesto de egresos pagado con movimientos porque refleja el pago de cuentas por liquidar certificadas correspondiente a la clave de financiamiento federal BECBC1322, saldo al final del periodo \$2,926,014.43

DEUDAS POR RETENCIONES DEL SISTEMA DE SEGURIDAD SOCIAL POR PAGAR A CORTO PLAZO.

De enero a junio, hubo movimientos de retenciones del sistema de seguridad social por un monto de \$6,343.53.

DEUDA POR RETENCIONES Y CONTRIBUCIONES POR PAGAR A CORTO PLAZO.

De enero a junio, no hubo movimientos contables en este rubro.

DEUDA DE CUENTAS POR PAGAR POR PRÉSTAMOS OTORGADOS

De enero a junio del 2022, no hubo movimientos contables, en este rubro.

NOTAS DE GESTIÓN ADMINISTRATIVA

1. Introducción:

Los estados financieros de los entes públicos, proveen de información financiera a los principales usuarios de la misma, al congreso y a los ciudadanos.

El objetivo del presente documento es la revelación del contexto y de los aspectos económicos-financieros más relevantes que influyeron en las decisiones del periodo: del 01 al 30 de junio de 2022, y deberán ser considerados en la elaboración de los estados financieros para la mayor comprensión de los mismos y sus particulares.

De esta manera, se informa y explica la respuesta del gobierno a las condiciones relacionadas con la información financiera de cada periodo de gestión: además, de exponer aquellas políticas que podrían afectar la toma de decisiones en periodos posteriores.

2.-Panorama Económico y Financiero:

El 14 de enero se recibe recursos estatales con carácter de apoyo solidario para la operación de la Universidad Politécnica de Nochixtlán Abraham Castellanos para el ejercicio fiscal 2022 el cual asciende a la cantidad de \$45,107.00.

En el mes de febrero se recibe recursos estatales con carácter de apoyo solidario para la operación de la Universidad Politécnica de Nochixtlán Abraham Castellanos para el ejercicio fiscal 2022 el cual asciende a la cantidad de \$54,529.32.

En el mes de marzo se recibe recursos estatales con carácter de apoyo solidario para la operación de la Universidad Politécnica de Nochixtlán Abraham Castellanos para el ejercicio fiscal 2022 el cual asciende a la cantidad de \$17,204.00.

En el mes de marzo de 2022 se recibe recursos federales con carácter de apoyo solidario para la operación de la Universidad Politécnica de Nochixtlán Abraham

Castellanos para el ejercicio fiscal 2022 el cual asciende a la cantidad de \$ 801,386.00.

En el mes de abril de 2022 se recibe recursos federales con carácter de apoyo solidario para la operación de la Universidad Politécnica de Nochixtlán Abraham Castellanos para el ejercicio fiscal 2022 el cual asciende a la cantidad de \$ 1,266,807.57.

En el mes de mayo de 2022 se recibe recursos federales con carácter de apoyo solidario para la operación de la Universidad Politécnica de Nochixtlán Abraham Castellanos para el ejercicio fiscal 2022 el cual asciende a la cantidad de \$ 414,878.15.

En el mes de junio de 2022 se recibe recursos federales con carácter de apoyo solidario para la operación de la Universidad Politécnica de Nochixtlán Abraham Castellanos para el ejercicio fiscal 2022 el cual asciende a la cantidad de \$ 2,541,606.56.

3.- Autorización e Historia.

a) Fecha de creación del ente.

El once de septiembre del año dos mil veinte, se publica el Decreto de creación de la Universidad Politécnica de Nochixtlán Abraham Castellanos como un organismo público descentralizado del gobierno del estado, con personalidad jurídica y patrimonio propios, con domicilio social en carretera a San Mateo Etlatongo, kilómetro 2.5 sin número, en el municipio de Asunción Nochixtlán, Oaxaca; formando parte del sistema de Educación Superior del Estado de Oaxaca y adopta el modelo educativo del Subsistema Nacional de Universidades Politécnicas, con apego a las normas, políticas y lineamientos establecidos de común acuerdo entre las autoridades educativas Estatal y Federal.

4. Organización y Objeto Social

a) Objeto Social

De acuerdo al artículo de su Decreto de creación la Universidad Politécnica de Nochixtlán Abraham Castellanos tiene por objeto:

- I. Impartir educación superior a los niveles de profesional asociado, licenciatura, especialización, maestría, y doctorado, así como cursos de actualización y capacitación en diversas modalidades y opciones, para preparar profesionales con una sólida formación innovadora, científica tecnológica y en valores, consientes del contexto estatal, nacional e internacional en lo económico, político, social, del medio ambiente y cultural.
- II. Propiciar la formación integral de sus educandos, en sus ámbitos intelectual, humano, social y profesional: alentando una vida sana y libre de discriminación.
- III. Llevar acabo investigación aplicada y desarrollo tecnológico, así como programas de innovación, pertinentes para el desarrollo económico y social del estado de Oaxaca y del país.
- IV. Difundir el conocimiento y la cultura a través de la extensión universitaria y la formación a lo largo de toda la vida;
- V. Promover la cultura innovadora, científica, tecnológica y emprendedora;
- VI. Prestar servicios tecnológicos y asesoría que contribuyan a mejorar el desempeño de las empresas del estado de Oaxaca y en general del país.
- VII. Impartir programas de educación continua con orientación a la capacitación, para y en el trabajo y fomento de la cultura científica y tecnológica en el estado de Oaxaca y en el País.
- VIII. Desarrollar estudios y/o proyectos en las áreas de su competencia que se traduzcan en aportaciones que contribuyan al mejoramiento y mayor eficiencia de la producción de bienes y servicios para mejorar la calidad de la comunidad.
- IX. Llevar a cabo programas de apoyo técnico en beneficio de la comunidad.
- X. Suscribir convenios de colaboración y coordinación y demás instrumentos académicos y jurídicos relacionados con su objeto, con instrumentos de educación nacionales e internacionales, así como dependencias de las administraciones públicas federales, estatales y municipales y con los sectores privado y social.

- XI. Realizar las funciones de vinculación con los sectores público, privado y social para contribuir al desarrollo económico, científico y tecnológico, y;
- XII. Cumplir con otras actividades que le permita consolidar su modelo educativo.

b) Actividad Principal:

La actividad principal de la Universidad Politécnica de Nochixtlán Abraham Castellanos es prestar servicios educativos de nivel superior; estando en un régimen jurídico como Organismo Público Descentralizado del Gobierno del Estado de Oaxaca con personalidad jurídica propia.

c) Ejercicio Fiscal 2022:

Persona moral con fines no lucrativos

d) Régimen Jurídico:

Universidad Politécnica de Nochixtlán "Abraham Castellanos" es un Organismo Público Descentralizado de carácter Estatal y se rige por un conjunto de leyes y normas que se enlistan a continuación:

I. MARCO JURÍDICO FEDERAL

- Constitución Política de los Estados Unidos Mexicanos
- Ley de Disciplina Financiera de las Entidades Federativas y los Municipios
- Ley General de Contabilidad Gubernamental
- Ley de Presupuesto y Responsabilidad Hacendaria.
- Decreto de Presupuesto de Egresos de la Federación
- Ley de Coordinación Fiscal
- Ley de Fiscalización y Rendición de Cuentas de la Federación
- Ley Federal de Transparencia y Acceso a la Información Pública.
- Ley de Ingresos de la Federación
- Ley de Adquisiciones del Sector Público.
- Ley Federal del Trabajo
- Código Fiscal de la Federación
- Ley de Impuesto Sobre la Renta
- Presupuesto de Egresos de la Federación

II. MARCO JURÍDICO ESTATAL

- Constitución Política del Estado Libre y Soberano de Oaxaca
- Ley de Planeación del Estado de Oaxaca
- Ley Orgánica del Poder Ejecutivo del Estado de Oaxaca
- Ley de Coordinación Fiscal para el Estado de Oaxaca
- Ley de Transparencia y Acceso a la Información Pública y para el Estado de Oaxaca.
- Ley de Adquisiciones, Arrendamientos y Servicios del Estado de Oaxaca
- Ley de Fiscalización Superior para el Estado de Oaxaca
- Decreto de Presupuesto de Egresos del Estado de Oaxaca
- Ley de Fiscalización Superior para el Estado de Oaxaca
- Código Fiscal para el Estado de Oaxaca
- Ley Estatal de Presupuesto y Responsabilidad Hacendaria
- Ley de Entidades Paraestatales del Estado de Oaxaca
- Ley de Ingresos del Estado de Oaxaca
- Ley de Archivos del Estado de Oaxaca
- Reglamento de la Ley Estatal del Presupuesto y responsabilidad Hacendaria
- Ley Estatal de Derechos

Consideraciones fiscales del ente: Revelar el tipo de contribuciones que esté obligado a pagar o retener.

Dentro de las obligaciones que se tiene como instituciones son las siguientes:

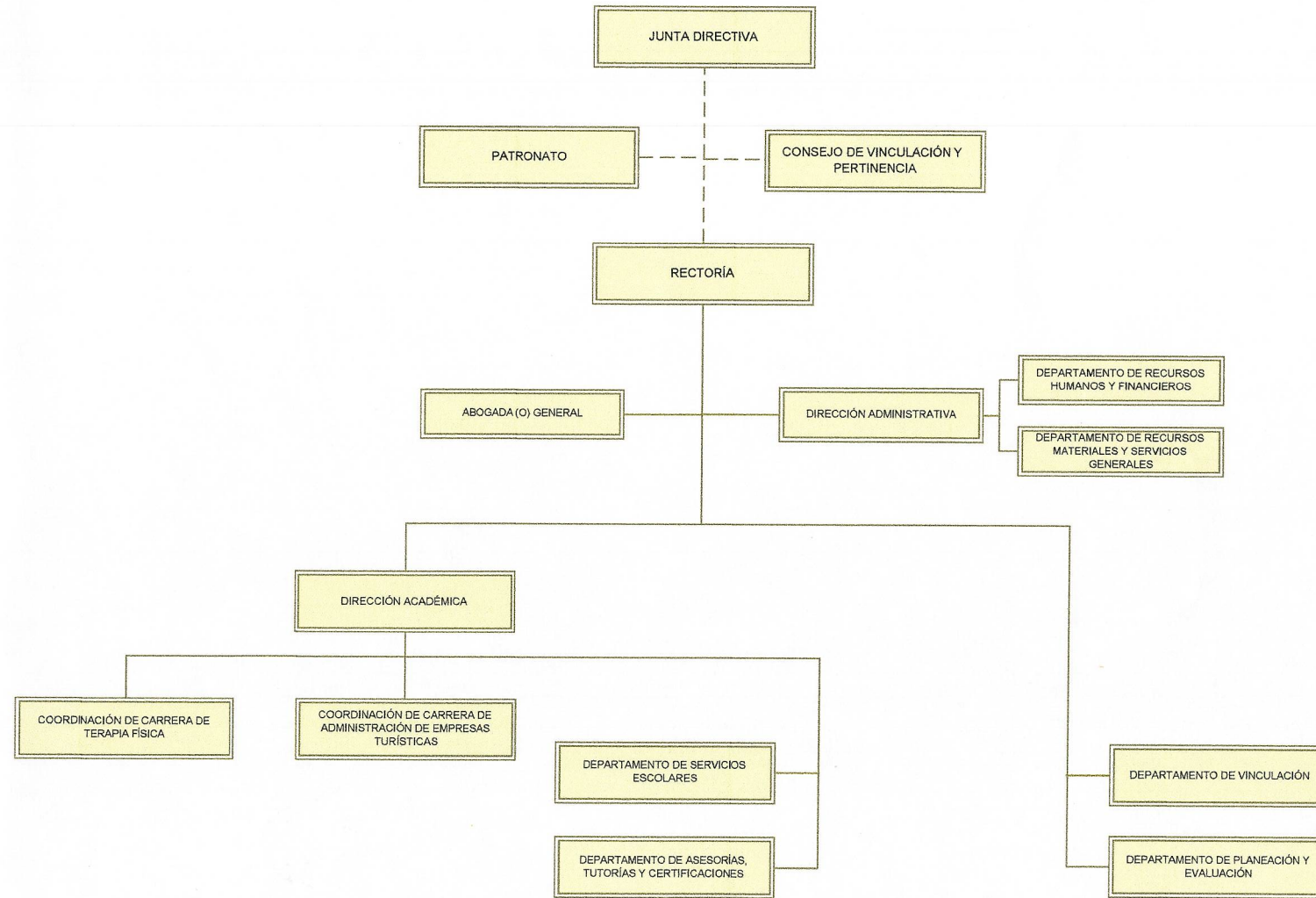
- Presentar la declaración y pago provisional mensual de retenciones de Impuesto Sobre la Renta (ISR) de sueldos y salarios.
- Presentar la declaración anual donde se informa sobre las retenciones de los trabajadores que recibieron sueldos y salarios
- Realizar la determinación del impuesto sobre erogaciones por remuneración al trabajo del personal (3% Sobre Nómina).
- Presentación y el pago de cedulas de IMSS, RCV e INFONAVIT de los trabajadores de la institución.

La estructura organizada básica, que marca la DGUTyP.

Los órganos de autoridad de la Universidad Politécnica de Nochixtlán "Abraham Castellanos", son:

- Junta Directiva y
- El Rector.

UNIVERSIDAD POLITÉCNICA DE NOCHIXTLÁN "ABRAHAM CASTELLANOS"
ESTRUCTURA ORGÁNICA



Gobierno del Estado
2016 - 2022

SECRETARÍA DE ADMINISTRACIÓN

AUTORIZÓ
ACT. JOSÉ GERMÁN ESPINOSA SANTIBÁÑEZ
SECRETARIO DE ADMINISTRACIÓN
Por delegación de facultad otorgada a su favor por el G. Gobernador Constitucional, por acuerdo publicado el 26 de abril del 2017 en el POGEO.

VALIDÓ
ACT. JOSÉ GERMÁN ESPINOSA SANTIBÁÑEZ
SECRETARIO DE ADMINISTRACIÓN

DICTAMINÓ PRESUPUESTALMENTE
MITRO. VICENTE MENDOZA TÉLLEZ GIRÓN
SECRETARIO DE FINANZAS

TITULAR
ING. EDUARDO GONZÁLEZ PARTIDA

MARZO DE 2021

Bases de preparación de los Estados Financieros.

Respecto a este punto se informa:

a) Los estados financieros se han realizado en base a lo que establece la CONAC y a la Ley General de Contabilidad Gubernamental, así mismo se basan en las disposiciones legales aplicables para las instituciones del sector descentralizado.

b) La normatividad aplicada para el reconocimiento, valuación y revelación de los diferentes rubros de la información financiera, así como las bases de medición utilizadas para la elaboración de los estados financieros; por ejemplo: costo histórico, valoración de realización, valor razonable, valor de recuperación o cualquier otro método empleado y los criterios de aplicación a los mismo.

c) Postulados Básicos.

Los emitidos por el CONAC

1. Sustancia Económica
2. Entes Públicos
3. Existencia Permanente
4. Revelación Suficiente
5. Importancia Relativa
6. Registro e Integración Presupuestaria
7. Consolidación de Información financiera
8. Devengo Contable
9. Valuación
10. Dualidad Económica
11. Consistencia

d) Norma supletoria.

Las permitidas por la Normatividad del CONAC.

e) Para las entidades que por primera vez estén implementando el base devengado de acuerdo a la Ley de Contabilidad, deberán:

Revelar las nuevas políticas de reconocimiento:

INGRESOS

Devengado. - Cuando exista jurídicamente el derecho al cobro.

Recaudado. - Cuando existe el cobro en efectivo o cualquier otro medio de pago

EGRESOS

Comprometido. - Cuando se existe la aprobación por una autoridad competente de un acto administrativo, u otro instrumento jurídico que formaliza una relación jurídica con terceros para la adquisición de bienes y servicios.

Devengado. - Cuando se reconoce de una obligación de pago a favor de terceros por la recepción de conformidad de bienes, servicios contratados.

Ejercido. - Cuando se emite una cuenta por liquidar Certifica aprobada por la autoridad competente

Pagado. - Cuando se realiza la cancelación total o parcial de las obligaciones de pago.

5. Políticas de Contabilidad Significativas:

La Universidad no realiza operaciones con el extranjero, tampoco realiza la inversión en acciones en el Sector Paraestatal.

No contamos con un sistema de valuación de inventarios propios, el sistema con el que se cuenta para control de bienes propiedad de la Institución es el Sistema de Control de Inventarios Patrimoniales de Oaxaca (SICIPO) proporcionado por la Dirección de Patrimonio.

a) actualización: El registro de la contabilidad se realizó en base a los lineamientos establecidos por el CONAC.

b) Informar sobre la realización de operaciones en el extranjero y de sus efectos en la información financiera gubernamental.

Al mes de junio 2022 no se realizaron operaciones en Moneda Extranjera.

c) Método de evaluación de la inversión en acciones en el Sector Paraestatal.

d) Sistema y método de valuación de inventarios.

El CONAC ha emitido las normas para la valoración de los Activos y el patrimonio de los entes públicos, esta norma permite definir y estandarizar los

conceptos básicos de valuación, contenidos en las normas particulares aplicables a los distintos elementos integrantes de los estados Financieros.


e) Las provisiones:

Las provisiones al 30 de junio de 2022 lo conforman el ISR retenciones por honorarios asimilados a sueldos correspondientes al segundo trimestre 2022.

La Institución recibe depósitos por subsidio federal para poder solventar parte de los gastos de operación, servicios generales y pagos a terceros, los depósitos realizados por el subsidio suman \$2,029,433.00 y se desglosan de la siguiente manera:

| MES | SUBSIDIO FEDERAL |
|--------------|-----------------------|
| ENERO | 0.00 |
| FEBRERO | 0.00 |
| MARZO | 801,386.00 |
| ABRIL | 426,657.00 |
| MAYO | 400,695.00 |
| JUNIO | 400,695.00 |
| TOTAL | \$2,029,433.00 |

Bajo protesta de decir verdad declaro que los Estados Financieros al 18 de julio de 2022 y sus Notas, son razonablemente correctas y son responsabilidad del emisor.



RECTOR
 Universidad Politécnica de Nochistlán
 "Abraham Castellanos"

[Signature]

MAESTRO JUAN RODRIGUEZ RAMOS
 RECTOR DE LA UNIVERSIDAD.



DIRECCIÓN ADMINISTRATIVA
 Universidad Politécnica de Nochistlán
 "Abraham Castellanos"

[Signature]

ING. WILLIAM GERMÁN LÓPEZ LÓPEZ
 DIRECTOR ADMINISTRATIVO

Cuenta de la Hacienda Pública Estatal 2021

Gobierno del Estado de Oaxaca

UR: 569 UNIVERSIDAD POLITÉCNICA DE NOCHIXTLÁN ABRAHAM CASTELLANOS

UE: UNIVERSIDAD POLITÉCNICA DE NOCHIXTLÁN ABRAHAM CASTELLANOS

Conciliación entre los Ingresos Presupuestarios y Contables

Del 1 de enero al 30 de junio de 2022

(Pesos)

| | |
|--|------------------|
| 1. Total de Ingresos Presupuestarios | 5,464,717 |
| 2. Más Ingresos contables no presupuestarios | 0 |
| Ingresos financieros | 0 |
| Incremento por variación de Inventarios | 0 |
| Disminución del exceso de estimaciones por pérdida o deterioro u obsolescencia | 0 |
| Disminución del exceso por provisiones | 0 |
| Otros Ingresos y beneficios varios | 0 |
| Otros ingresos contables no presupuestarios | 0 |
| 3. Menos Ingresos presupuestarios no contables | 0 |
| Aprovechamientos patrimoniales | 0 |
| Ingresos derivados de financiamiento | 0 |
| Otros ingresos presupuestarios no contables | 0 |
| 4. Ingresos contables (4=1+2-3) | 5,464,717 |

"Segundo Informe Trimestral de Avance de Cuenta Pública enero – junio del ejercicio 2022"



Cuenta de la Hacienda Pública Estatal 2021

Gobierno del Estado de Oaxaca

UR: 569 UNIVERSIDAD POLITÉCNICA DE NOCHIXTLÁN ABRAHAM CASTELLANOS

UE: UNIVERSIDAD POLITÉCNICA DE NOCHIXTLÁN ABRAHAM CASTELLANOS

Conciliación entre los Egresos Presupuestarios y Contables

Del 1 de enero al 30 de junio de 2022

(Pesos)

| | |
|---|--------------------|
| 1. Total de Egresos Presupuestarios | 3,166,772 |
| 2. Menos egresos presupuestarios no contables | 0 |
| Materias Primas y Materiales de Producción y Comercialización | 0 |
| Materiales y Suministros | 0 |
| Mobiliario y equipo de administración | 0 |
| Mobiliario y equipo educacional y recreativo | 0 |
| Equipo e instrumental médico y de laboratorio | 0 |
| Vehículos y equipo de transporte | 0 |
| Equipo de defensa y seguridad | 0 |
| Maquinaria, otros equipos y herramientas | 0 |
| Activos biológicos | 0 |
| Bienes inmuebles | 0 |
| Activos intangibles | 0 |
| Obra pública en Bienes de Dominio Público | 0 |
| Obra pública en Bienes propios | 0 |
| Acciones y participaciones de capital | 0 |
| Compra de títulos y valores | 0 |
| Concesión de Préstamos | 0 |
| Inversiones en fideicomisos, mandatos y otros análogos | 0 |
| Provisiones para contingencias y otras erogaciones especiales | 0 |
| Amortización de la deuda pública | 0 |
| Adeudos de ejercicios fiscales anteriores (ADEFAS) | 0 |
| Otros Egresos Presupuestales No Contables | 0 |
| 3. Más gastos contables no presupuestarios | 0 |
| Estimaciones, depreciaciones, deterioros, obsolescencia y amortizaciones | 0 |
| Provisiones | 0 |
| Disminución de inventarios | 0 |
| Aumento por insuficiencia de estimaciones por pérdida o deterioro u obsolescencia | 0 |
| Aumento por insuficiencia de provisiones | 0 |
| Otros Gastos | 0 |
| Otros Gastos Contables No Presupuestales | 0 |
| 4. Egresos contables (4=1-2+3) | 3,166,772.0 |

“Segundo Informe Trimestral de Avance de Cuenta Pública enero – junio del ejercicio 2022”

ESTADO ANALITICO DE INGRESOS PRESUPUESTARIO

| Rubro de Ingresos | Estimado | Ampliaciones y Reducciones | Modificado | Devengado | Recaudado | Diferencia |
|--|---------------------|----------------------------|---------------------|---------------------|---------------------|---------------------|
| | (1) | (2) | (3=1+2) | (4) | (5) | (6=3-4) |
| Impuestos | | | | | | |
| Cuotas y Aportaciones de Seguridad Social | | | | | | |
| Contribuciones de Mejoras | | | | | | |
| Derechos | | | | | | |
| Productos | | | | | | |
| Aprovechamientos | | | | | | |
| Ingresos por Ventas de Bienes, Prestación de Servicios y Otros Ingresos | | | | | | |
| Participaciones, Aportaciones Convenios, Incentivos derivados de la Colaboración Fiscal y Fondos distintos de Aportaciones | | | | | | |
| Transferencias, Asignaciones, Subsidios y Subvenciones, y Pensiones y Jubilaciones. | 5,408,000.00 | 864,003.12 | 6,272,003.12 | 3,780,701.29 | 2,926,014.43 | 2,491,301.83 |
| Ingresos derivados de Financiamientos | | | | | | |
| TOTAL | 5,408,000.00 | 864,003.12 | 6,272,003.12 | 3,780,701.29 | 2,926,014.43 | 2,491,301.83 |
| | | | | Ingresos excedentes | | |

| Estado Analítico de Ingresos Por Fuente de Financiamiento | Estimado | Ampliaciones y Reducciones | Modificado | Devengado | Recaudado | Diferencia |
|--|---------------------|----------------------------|---------------------|---------------------|---------------------|---------------------|
| | (1) | (2) | (3=1+2) | (4) | (5) | (6=3-4) |
| Ingresos del Poder Ejecutivo Federal o Estatal y de los Municipios | 5,408,000.00 | 864,003.12 | 6,272,003.12 | 3,780,701.29 | 2,926,014.43 | 2,491,301.83 |
| Impuestos | | | | | | |
| Cuotas y Aportaciones de Seguridad Social | | | | | | |
| Contribuciones de Mejoras | | | | | | |
| Derechos | | | | | | |
| Productos | | | | | | |
| Aprovechamientos | | | | | | |
| Participaciones, Aportaciones Convenios, Incentivos derivados de la Colaboración Fiscal y Fondos distintos de Aportaciones | | | | | | |
| Transferencias, Asignaciones, Subsidios y Subvenciones, y Pensiones y Jubilaciones. | 5,408,000.00 | 864,003.12 | 6,272,003.12 | 3,780,701.29 | 2,926,014.43 | 2,491,301.83 |
| Ingresos de los Entes Públicos de los Poderes Legislativo y Judicial, de los Órganos Autónomos y del Sector Paraestatal o Paramunicipal, así como de las Empresas Productivas del Estado | | | | | | |
| TOTAL | 5,408,000.00 | 864,003.12 | 6,272,003.12 | 3,780,701.29 | 2,926,014.43 | 2,491,301.83 |
| | | | | Ingresos excedentes | | |

ESTADO ANALITICO DEL EJERCICIO DEL PRESUPUESTO DE EGRESOS
CLASIFICACION POR OBJETO DEL GASTO (CAPITULO-CONCEPTO)

| Cve | Concepto | Aprobado 1 | Ampliaciones / Reducciones 2= (3-1) | Modificado 3 = (1+2) | Devengado 4 | Pagado 5 | Subejercicio 6 = (3-4) |
|------------|--|---------------------|---|-------------------------|---------------------|---------------------|---------------------------|
| 569 | UNIVERSIDAD POLITÉCNICA DE NOCHIXTLÁN ABRAHAM CASTELLANOS | | | | | | |
| 4 | TRANSFERENCIAS, ASIGNACIONES, SUBSIDIOS Y OTRAS AYUDAS | 5,408,000.00 | 38,484.00 | 5,446,484.00 | 2,955,182.17 | 2,926,014.43 | 2,491,301.83 |
| 1 | TRANSFERENCIAS INTERNAS Y ASIGNACIONES AL SECTOR PÚBLICO | 5,408,000.00 | 38,484.00 | 5,446,484.00 | 2,955,182.17 | 2,926,014.43 | 2,491,301.83 |
| 5 | BIENES MUEBLES, INMUEBLES E INTANGIBLES | 0.00 | 825,519.12 | 825,519.12 | 825,519.12 | 0.00 | 0.00 |
| 1 | MOBILIARIO Y EQUIPO DE ADMINISTRACIÓN | 0.00 | 513,519.12 | 513,519.12 | 513,519.12 | 0.00 | 0.00 |
| 4 | VEHÍCULOS Y EQUIPO DE TRANSPORTE | 0.00 | 312,000.00 | 312,000.00 | 312,000.00 | 0.00 | 0.00 |
| | TOTAL DEPENDENCIA / ENTIDAD | 5,408,000.00 | 864,003.12 | 6,272,003.12 | 3,780,701.29 | 2,926,014.43 | 2,491,301.83 |

ESTADO ANALITICO DEL EJERCICIO DEL PRESUPUESTO DE EGRESOS
CLASIFICACION ECONOMICA (POR TIPO DE GASTO)

| Cve | Concepto | Aprobado 1 | Ampliaciones / Reducciones 2= (3-1) | Modificado 3 = (1+2) | Devengado 4 | Pagado 5 | Subejercicio 6 = (3-4) |
|-----|--|---------------------|---|-------------------------|---------------------|---------------------|---------------------------|
| 569 | UNIVERSIDAD POLITÉCNICA DE NOCHIXTLÁN ABRAHAM CASTELLANOS | | | | | | |
| 1 | GASTO CORRIENTE | 5,408,000.00 | 38,484.00 | 5,446,484.00 | 2,955,182.17 | 2,926,014.43 | 2,491,301.83 |
| 2 | GASTO DE CAPITAL | 0.00 | 825,519.12 | 825,519.12 | 825,519.12 | 0.00 | 0.00 |
| | TOTAL DEPENDENCIA / ENTIDAD: | 5,408,000.00 | 864,003.12 | 6,272,003.12 | 3,780,701.29 | 2,926,014.43 | 2,491,301.83 |

ESTADO ANALITICO DEL EJERCICIO DEL PRESUPUESTO DE EGRESOS
CLASIFICACION ADMINISTRATIVA



| Cve | Concepto | Aprobado 1 | Ampliaciones / Reducciones 2= (3-1) | Modificado 3 = (1+2) | Devengado 4 | Pagado Transferido 5 | Subejercicio 6 = (3-4) |
|-----|--|---------------------|---|-------------------------|---------------------|----------------------------|---------------------------|
| 5 | ORGANISMOS PÚBLICOS DESCENTRALIZADOS | 5,408,000.00 | 864,003.12 | 6,272,003.12 | 3,780,701.29 | 2,926,014.43 | 2,491,301.83 |
| 69 | UNIVERSIDAD POLITÉCNICA DE NOCHIXTLÁN ABRAHAM CASTELLANOS | 5,408,000.00 | 864,003.12 | 6,272,003.12 | 3,780,701.29 | 2,926,014.43 | 2,491,301.83 |
| | TOTAL DEL GASTO: | 5,408,000.00 | 864,003.12 | 6,272,003.12 | 3,780,701.29 | 2,926,014.43 | 2,491,301.83 |

ESTADO ANALITICO DEL EJERCICIO DEL PRESUPUESTO DE EGRESOS
 CLASIFICACION FUNCIONAL (FINALIDAD Y FUNCION)

| Cve | Concepto | Aprobado 1 | Ampliaciones / Reducciones 2= (3-1) | Modificado 3 = (1+2) | Devengado 4 | Pagado 5 | Subejercicio 6 = (3-4) |
|------------|--|---------------------|---|-------------------------|---------------------|---------------------|---------------------------|
| 569 | UNIVERSIDAD POLITÉCNICA DE NOCHIXTLÁN ABRAHAM CASTELLANOS | | | | | | |
| 2 | DESARROLLO SOCIAL | 5,408,000.00 | 864,003.12 | 6,272,003.12 | 3,780,701.29 | 2,926,014.43 | 2,491,301.83 |
| 5 | EDUCACIÓN | 5,408,000.00 | 864,003.12 | 6,272,003.12 | 3,780,701.29 | 2,926,014.43 | 2,491,301.83 |
| | TOTAL DEPENDENCIA / ENTIDAD | 5,408,000.00 | 864,003.12 | 6,272,003.12 | 3,780,701.29 | 2,926,014.43 | 2,491,301.83 |

ENDEUDAMIENTO NETO
 DEL 01 DE ENERO AL 30 DE JUNIO DE 2022
 (Pesos)

| Identificación de Crédito o Instrumento | Contratación/Colocación | Amortización | Endeudamiento Neto |
|---|-------------------------|--------------|--------------------|
| | A | B | C = A - B |
| Créditos Bancarios | | | |
| | | | 0 |
| | | | 0 |
| | | | 0 |
| | | | 0 |
| | | | 0 |
| | | | 0 |
| | | | 0 |
| | | | 0 |
| | | | 0 |
| | | | 0 |
| Total Créditos Bancarios | | | 0 |
| Otros Instrumentos de Deuda | | | |
| | | | 0 |
| | | | 0 |
| | | | 0 |
| | | | 0 |
| | | | 0 |
| | | | 0 |
| | | | 0 |
| | | | 0 |
| | | | 0 |
| Total Otros Instrumentos de Deuda | 0 | 0 | 0 |
| TOTAL | 0 | 0 | 0 |

NO APLICA

INTERESES DE LA DEUDA
 DEL 01 DE ENERO AL 30 DE JUNIO DE 2022
 (Pesos)

| Identificación de Crédito o Instrumento | Devengado | Pagado |
|---|-----------|--------|
| Créditos Bancarios | | |
| | | |
| | | |
| | | |
| | | |
| | | |
| | | |
| | | |
| | | |
| | | |
| | | |
| Total de intereses de Créditos Bancarios | | 0 |
| Otros Instrumentos de Deuda | | |
| | | |
| | | |
| | | |
| | | |
| | | |
| | | |
| | | |
| | | |
| | | |
| Total de intereses de Otros Instrumentos de Deuda | 0 | 0 |
| TOTAL | 0 | 0 |

NO APLICA

INDICADORES DE POSTURA FISCAL
DEL 01 DE ENERO AL 30 DE JUNIO DE 2022
(Pesos)

| Concepto | Estimado | Devengado | Pagado ³ |
|--|----------|-----------|---------------------|
| I. Ingresos Presupuestarios (I=1+2) | 0 | 0 | 0 |
| 1. Ingresos del Gobierno de la Entidad Federativa ¹ | | | |
| 2. Ingresos del Sector Paraestatal ¹ | | | |
| II. Egresos Presupuestarios (II=3+4) | 0 | 0 | 0 |
| 3. Egresos del Gobierno de la Entidad Federativa ² | | | |
| 4. Egresos del Sector Paraestatal ² | | | |
| III. Balance Presupuestario (Superávit o Déficit) (III = I - II) | 0 | 0 | 0 |

| Concepto | Estimado | Devengado | Pagado ³ |
|---|----------|-----------|---------------------|
| III. Balance Presupuestario (Superávit o Déficit) | 0 | 0 | 0 |
| IV. Intereses, Comisiones y Gastos de la Deuda | | | |
| V. Balance Primario (Superávit o Déficit) (V= III - IV) | 0 | 0 | 0 |

| Concepto | Estimado | Devengado | Pagado ³ |
|---|----------|-----------|---------------------|
| A. Financiamiento | | | |
| B. Amortización de la deuda | | | |
| C. Endeudamiento ó desendeudamiento (C = A - B) | 0 | 0 | 0 |

1. Los Ingresos que se presentan son los ingresos presupuestarios totales sin incluir los ingresos por financiamientos. Los Ingresos del Gobierno de la Entidad Federativa corresponden a los del Poder Ejecutivo, Legislativo Judicial y Autónomos
2. Los egresos que se presentan son los egresos presupuestarios totales sin incluir los egresos por amortización. Los egresos del Gobierno de la Entidad Federativa corresponden a los del Poder Ejecutivo, Legislativo, Judicial y Órganos Autónomos
3. Para Ingresos se reportan los ingresos recaudados; para egresos se reportan los egresos pagados

ESTADO ANALITICO DEL EJERCICIO DEL PRESUPUESTO DE EGRESOS
RESUMEN POR PROGRAMA PRESUPUESTARIO

| Clave | Concepto | Aprobado 1 | Ampliaciones / Reducciones 2= (3-1) | Modificado 3 = (1+2) | Devengado 4 | Pagado 5 | Subejercicio 6 = (3-4) |
|----------|--|---------------|---|-------------------------|----------------|--------------|---------------------------|
| 5 | ORGANISMOS PÚBLICOS DESCENTRALIZADOS | 5,408,000.00 | 864,003.12 | 6,272,003.12 | 3,780,701.29 | 2,926,014.43 | 2,491,301.83 |
| 69 | UNIVERSIDAD POLITÉCNICA DE NOCHIXTLÁN ABRAHAM CASTELLANOS | 5,408,000.00 | 864,003.12 | 6,272,003.12 | 3,780,701.29 | 2,926,014.43 | 2,491,301.83 |
| 1 | PROGRAMAS | 5,408,000.00 | 864,003.12 | 6,272,003.12 | 3,780,701.29 | 2,926,014.43 | 2,491,301.83 |
| 2 | DESEMPEÑO DE LAS FUNCIONES | 5,408,000.00 | 864,003.12 | 6,272,003.12 | 3,780,701.29 | 2,926,014.43 | 2,491,301.83 |
| | TOTAL DEPENDENCIA / ENTIDAD | 5,408,000.00 | 864,003.12 | 6,272,003.12 | 3,780,701.29 | 2,926,014.43 | 2,491,301.83 |

REPORTE DE AVANCE DE GESTIÓN

UR 569 - UNIVERSIDAD POLITÉCNICA DE NOCHIXTLÁN ABRAHAM CASTELLANOS

SEGUNDO TRIMESTRE 2022



Gobierno del Estado

OBJETIVO INSTITUCIONAL: -POSICIONAR EL MODELO DE UNIVERSIDAD POLITÉCNICA QUE BRINDE EDUCACIÓN DE CALIDAD Y EXCELENCIA QUE DEMANDA EL ENTORNO GLOBAL; GENERAR, DIFUNDIR Y APLICAR NUEVO CONOCIMIENTO BASADO EN LA PRAXIS, REALIDAD Y DISCIPLINA DETONANTE DEL DESARROLLO LOCAL, REGIONAL Y NACIONAL PARA LA TRANSFORMACIÓN SOCIAL.

| ALINEACIÓN PED: | | MATRIZ DE INDICADORES PARA RESULTADOS: | |
|-------------------|---|--|--|
| EJE: | 01-OAXACA INCLUYENTE CON EL DESARROLLO SOCIAL | FIN: | CONTRIBUIR A LA AMPLIACIÓN DE LA MATRÍCULA DE EDUCACIÓN SUPERIOR |
| TEMA: | 01-EDUCACIÓN | PROPÓSITO: | EGRESADOS DE EDUCACIÓN MEDIA SUPERIOR Y DE LICENCIATURA CON SUFICIENTES POSIBILIDADES DE INGRESO, ATENCIÓN Y TERMINACIÓN DE ESTUDIOS |
| OBJETIVO: | 10-AMPLIAR LA MATRÍCULA DE EDUCACIÓN SUPERIOR PROMOVRIENDO LA FORMACIÓN DE CAPITAL HUMANO DE ALTO NIVEL CON UNA EDUCACIÓN SUPERIOR DE CALIDAD Y PERTINENCIA PARA EL ESTADO. | COMPONENTE: | 299-FORMACIÓN INTEGRAL A NIVEL SUPERIOR Y POSGRADO OTORGADO |
| ESTRATEGIA: | 02-PROMOVER MEJOR CALIDAD EN LOS COMPONENTES DEL PROCESO EDUCATIVO: DOCENTES, ESTUDIANTES, PLANES Y PROGRAMAS DE ESTUDIO. | ACTIVIDAD: | 182-IMPARTIR HORA CLASE |
| LÍNEAS DE ACCIÓN: | 03-PROMOVER UNA EDUCACIÓN INTEGRAL EN LAS Y LOS ESTUDIANTES DE EDUCACIÓN SUPERIOR PARA LA FORMACIÓN DE PROFESIONISTAS CON RESPONSABILIDAD SOCIAL. | | |
| UE: | 001-UNIVERSIDAD POLITÉCNICA DE NOCHIXTLÁN ABRAHAM CASTELLANOS | | |

| ESTRUCTURA PROGRAMÁTICA | | | | | | | |
|---------------------------------------|---|---|----------|----------|----------|---|--------------|
| PROGRAMA | | SUBPROGRAMA | | PROYECTO | | OBRA/ACTIVIDAD | |
| 139-FORMACIÓN PROFESIONAL Y POSGRADO | | 01-OTORGAMIENTO DE FORMACIÓN INTEGRAL A NIVEL SUPERIOR Y POSGRADO | | 000-- | | 001-OFRECER UNA EDUCACIÓN SUPERIOR DE CALIDAD | |
| POBLACIÓN O ÁREA DE ENFOQUE POTENCIAL | ATRIBUTO DE LA POBLACIÓN O ÁREA DE ENFOQUE: | EGRESADO DE EDUCACIÓN MEDIA SUPERIOR | HOMBRES: | 24022 | MUJERES: | 28150 | TOTAL: 52172 |

| PRESUPUESTO ANUAL | | | | | | | |
|-------------------|--------------|--------------|--------------|-------------|--------------|--|-------------|
| Aprobado | Ampliación | Reducción | Modificado | EJERCIDO T1 | EJERCIDO T2 | EJERCIDO T3 | EJERCIDO T4 |
| 5,408,000.00 | 6,126,703.99 | 5,262,700.87 | 6,272,003.12 | 906,411.65 | 2,874,289.64 | 0.00 | 0.00 |
| | | | | | | TOTAL EJERCIDO AL TRIMESTRE VIGENTE 3,780,701.29 | |

| PRESUPUESTO TRIMESTRAL DE LA ACTIVIDAD | | | | | | | |
|--|--------------|--------------|--------------|--------------|------------------------------|--|--|
| Aprobado | Modificado | Comprometido | Devengado | Ejercido | % de Ejercido Vs. Modificado | | |
| 1,539,222.05 | 3,783,656.58 | 2,868,290.11 | 2,874,289.64 | 2,874,289.64 | 75.97 | | |

| DATOS DEL INDICADOR | | | | | | | |
|---------------------|---|------------------------|--------------------------------|-----------------------|------------------|--|--|
| Nombre : | PORCENTAJE DE HORAS CLASE IMPARTIDAS | | | Número de indicador : | 168 | | |
| Definición : | MIDE EL PORCENTAJE DE HORAS CLASE IMPARTIDAS CON RESPECTO A LAS HORAS CLASE PROGRAMADAS | | | | | | |
| Método de Cálculo : | (NÚMERO DE HORAS CLASE IMPARTIDAS/ NÚMERO DE HORAS CLASE PROGRAMADAS)*100 | | | | | | |
| Tipo | Dimensión | Frecuencia de Medición | Forma de cálculo del indicador | Tipo de Valor | Sentido Esperado | | |
| GESTIÓN | EFICACIA | TRIMESTRAL | PORCENTAJE | FLUJO | ASCENDENTE | | |

| MEDIOS DE VERIFICACIÓN / FUENTE INFORMACIÓN | | | | SUPUESTO | | | |
|--|--|--|--|---|--|--|--|
| REPORTE PARCIAL DE HORAS CLASE CUATRIMESTRAL VALIDADO POR LA DIRECCIÓN ACADÉMICA, VERIFICABLE EN LA PAGINA ELECTRÓNICA WWW.UPNOCHIXTLAN.EDU.MX | | | | DOCENTES SE PRESENTAN A IMPARTIR CLASES | | | |

| DATOS DE LA META | | | | | | | |
|---------------------------------|--------------------------------------|--|--|--|--|--|--|
| Definición de la variable Meta: | 1 - NÚMERO DE HORAS CLASE IMPARTIDAS | | | | | | |
| Unidad de medida: | 25 - NÚMERO | | | | | | |

| LÍNEA BASE | | | | VALOR PROGRAMADO ANUAL | | | |
|------------|------|-------|----------|------------------------|------|-------|-----------|
| AÑO | 2020 | VALOR | 2,640.00 | AÑO | 2022 | VALOR | 25,244.00 |

| AVANCE TRIMESTRAL OBRA/ACTIVIDAD | | | | | | | |
|----------------------------------|---------------|--------------|---------------|--------------|----------------------------|-----------|--|
| METAS | 1er.TRIMESTRE | 2o.TRIMESTRE | 3er.TRIMESTRE | 4o.TRIMESTRE | CUMPLIMIENTO DE METAS | | |
| PROGRAMACIÓN INICIAL | 5,291.00 | 5,698.00 | 6,491.00 | 7,764.00 | T1+T2+T3+T4 | 25,244.00 | |
| PROGRAMACIÓN ACTUALIZADA | 5,291.00 | 5,698.00 | | | T1+T2+T3+T4 | 10,989.00 | |
| METAS ALCANZADAS | 4,860.00 | 5,268.00 | 0.00 | 0.00 | T1+T2+T3+T4 | 10,128.00 | |
| PORCENTAJE ALCANZADO TRIMESTRAL | 91.85 | 92.45 | 0.00 | 0.00 | PORCENTAJE ALCANZADO ANUAL | 40.12 | |

PORCENTAJE DE CUMPLIMIENTO ALCANZADO EN EL TRIMESTRE: 92.45 %

JEFE ADMINISTRATIVO
WILLIAM GERMAN LÓPEZ LÓPEZ
DIRECTOR ADMINISTRATIVO

TITULAR DE LA DEPENDENCIA/ENTIDAD
MAESTRO JUAN RODRÍGUEZ RAMOS
RECTOR

REPORTE DE AVANCE DE GESTIÓN

UR 569 - UNIVERSIDAD POLITÉCNICA DE NOCHIXTLÁN ABRAHAM CASTELLANOS

SEGUNDO TRIMESTRE 2022



ALINEACIÓN PED:

EJE: 01-OAXACA INCLUYENTE CON EL DESARROLLO SOCIAL

TEMA: 01-EDUCACIÓN

OBJETIVO: 11-PROMOVER LA VINCULACIÓN DEL SECTOR EDUCATIVO DE TIPO SUPERIOR CON EL SECTOR PRODUCTIVO Y SOCIAL, A FIN DE PRESTAR SERVICIOS DE INVESTIGACIÓN, TRANSFERENCIA DE CONOCIMIENTOS, PROMOCIÓN DEL DESARROLLO Y EDUCACIÓN CONTINUA.

ESTRATEGIA: 02-PROPONER LA CREACIÓN DE CANALES ADECUADOS QUE FACILITEN Y FORTALEZCAN LA VINCULACIÓN EDUCACIÓN SUPERIOR-EMPRESA.

LÍNEAS DE ACCIÓN: 02-PROMOVER QUE LAS IES IMPLEMENTEN UN MODELO EDUCATIVO QUE FACILITE LA INCORPORACIÓN DE ESTUDIANTES EN LA PRÁCTICA LABORAL.

UE: 001-UNIVERSIDAD POLITÉCNICA DE NOCHIXTLÁN ABRAHAM CASTELLANOS

MATRÍZ DE INDICADORES PARA RESULTADOS:

FIN: CONTRIBUIR A LA PRESTACIÓN DE SERVICIOS DE INVESTIGACIÓN, TRANSFERENCIA DE CONOCIMIENTOS, PROMOCIÓN DEL DESARROLLO Y EDUCACIÓN CONTINUA.

PROPÓSITO: INSTITUCIONES DE EDUCACIÓN SUPERIOR EN EL ESTADO DE OAXACA VINCULADOS EN EL SECTOR PRODUCTIVO Y SOCIAL

COMPONENTE: 646-INSTITUCIÓN DE EDUCACIÓN SUPERIOR CON LOS SECTORES PRODUCTIVOS PÚBLICO, PRIVADO Y SOCIAL VINCULADA

ACTIVIDAD: 2213-FORMALIZAR CONVENIO DE VINCULACIÓN CON EL SECTOR PÚBLICO Y SOCIAL

| ESTRUCTURA PROGRAMÁTICA | | | | | | | |
|---|---|--|--|----------|---|---|----|
| PROGRAMA | | SUBPROGRAMA | | PROYECTO | | OBRA/ACTIVIDAD | |
| 156-VINCULACIÓN DE LAS INSTITUCIONES DE NIVEL SUPERIOR CON EL SECTOR PRODUCTIVO Y SOCIAL. | | 03-VINCULACIÓN DE INSTITUCIONES DE EDUCACIÓN SUPERIOR CON LOS SECTORES PRODUCTIVOS PÚBLICO, PRIVADO Y SOCIAL | | 000-- | | 002-CREAR CANALES DE VINCULACION ENTRE EL SECTOR PRODUCTIVO Y LA UNIVERSIDAD. | |
| POBLACIÓN O ÁREA DE ENFOQUE POTENCIAL | ATRIBUTO DE LA POBLACIÓN O ÁREA DE ENFOQUE: | INSTITUCIÓN DE EDUCACIÓN SUPERIOR | | HOMBRES: | 0 | MUJERES: | 0 |
| | | | | | | TOTAL: | 40 |

| PRESUPUESTO ANUAL | | | | | | | |
|-------------------------------------|------------|-----------|------------|-------------|-------------|-------------|-------------|
| Aprobado | Ampliación | Reducción | Modificado | EJERCIDO T1 | EJERCIDO T2 | EJERCIDO T3 | EJERCIDO T4 |
| 0.00 | 0.00 | 0.00 | 0.00 | 0.00 | 0.00 | 0.00 | 0.00 |
| TOTAL EJERCIDO AL TRIMESTRE VIGENTE | | | | | | | 0.00 |

| PRESUPUESTO TRIMESTRAL DE LA ACTIVIDAD | | | | | | | |
|--|--|------------|--------------|-----------|----------|------------------------------|--|
| Aprobado | | Modificado | Comprometido | Devengado | Ejercido | % de Ejercido Vs. Modificado | |
| 0.00 | | 0.00 | 0.00 | 0.00 | 0.00 | nan | |

| DATOS DEL INDICADOR | | | | | | | |
|---|--|------------------------|--------------------------------|--|------------------|--|--|
| Nombre : | PORCENTAJE DE CONVENIOS FIRMADOS | | | Número de indicador : | 2408 | | |
| Definición : | MIDE EL PORCENTAJE DE CONVENIOS FIRMADOS, RESPECTO A LOS SOLICITADOS | | | | | | |
| Método de Cálculo : | (NÚMERO DE CONVENIOS FIRMADOS / NÚMERO DE CONVENIOS SOLICITADOS) X 100 | | | | | | |
| Tipo | Dimensión | Frecuencia de Medición | Forma de cálculo del indicador | Tipo de Valor | Sentido Esperado | | |
| GESTIÓN | EFICACIA | TRIMESTRAL | PORCENTAJE | FLUJO | ASCENDENTE | | |
| MEDIOS DE VERIFICACIÓN / FUENTE INFORMACIÓN | | | | SUPUESTO | | | |
| CONVENIOS FIRMADOS Y RESGUARDADOS POR EL DEPARTAMENTO DE VINCULACION, PROGRAMADOS ANUALMENTE Y VERIFICABLE EN LA PÁGINA WWW.UPNOCHIXTLAN.EDU.MX | | | | DISPONIBILIDAD DE ORGANISMOS PUBLICO Y SOCIAL PARA CELEBRAR CONVENIOS DE COORDINACIÓN. | | | |

| DATOS DE LA META | | | | | | | |
|---------------------------------|----------------------------------|--|--|--|--|--|--|
| Definición de la variable Meta: | 1 - NÚMERO DE CONVENIOS FIRMADOS | | | | | | |
| Unidad de medida: | 25 - NÚMERO | | | | | | |

| LÍNEA BASE | | | | VALOR PROGRAMADO ANUAL | | | |
|------------|------|-------|------|------------------------|------|-------|------|
| AÑO | 2020 | VALOR | 0.00 | AÑO | 2022 | VALOR | 6.00 |

| AVANCE TRIMESTRAL OBRA/ACTIVIDAD | | | | | | | |
|----------------------------------|---------------|--------------|---------------|--------------|----------------------------|--------|--|
| METAS | 1er.TRIMESTRE | 2o.TRIMESTRE | 3er.TRIMESTRE | 4o.TRIMESTRE | CUMPLIMIENTO DE METAS | | |
| PROGRAMACIÓN INICIAL | 1.00 | 2.00 | 2.00 | 1.00 | T1+T2+T3+T4 | 6.00 | |
| PROGRAMACIÓN ACTUALIZADA | 1.00 | 2.00 | | | T1+T2+T3+T4 | 3.00 | |
| METAS ALCANZADAS | 7.00 | 1.00 | 0.00 | 0.00 | T1+T2+T3+T4 | 8.00 | |
| PORCENTAJE ALCANZADO TRIMESTRAL | 700.00 | 50.00 | 0.00 | 0.00 | PORCENTAJE ALCANZADO ANUAL | 133.33 | |

PORCENTAJE DE CUMPLIMIENTO ALCANZADO EN EL TRIMESTRE: 50.00 %

JEFE ADMINISTRATIVO
WILLIAM GERMAN LÓPEZ LÓPEZ
DIRECTOR ADMINISTRATIVO

TITULAR DE LA DEPENDENCIA/ENTIDAD
MAESTRO JUAN RODRÍGUEZ RAMOS
RECTOR

PROGRAMAS Y PROYECTOS DE INVERSION

DEL 01 DE ENERO AL 30 DE JUNIO 2022

Con lo que respecta a este apartado, en este periodo no se cuenta con esta información

RELACION DE BIENES INMUEBLES QUE COMPONEN EL PATRIMONIO

DEL 01 DE ENERO AL 30 DE JUNIO DE 2022
(Pesos)

| CUENTA | DESCRIPCIÓN DEL BIEN | Saldo Final |
|--------|--|-------------|
| 12310 | TERRENOS | 0 |
| 12330 | EDIFICIOS NO RESIDENCIALES | 0 |
| 12351 | EDIFICACIÓN HABITACIONAL EN PROCESO | 0 |
| 12352 | EDIFICACIÓN NO HABITACIONAL EN PROCESO | 0 |
| 12353 | CONSTRUCCIÓN DE OBRAS PARA EL ABASTECIMIENTO DE AGUA, PETRÓLEO, GAS, ELECTRICIDAD Y TELECOMUNICACION | 0 |
| 12354 | DIVISIÓN DE TERRENOS Y CONSTRUCCIÓN DE OBRAS DE URBANIZACIÓN EN PROCESO | 0 |
| 12355 | CONSTRUCCIÓN DE VÍAS DE COMUNICACIÓN EN PROCESO | 0 |
| 12356 | OTRAS CONSTRUCCIONES DE INGENIERÍA CIVIL U OBRA PESADA EN PROCESO | 0 |
| 12357 | INSTALACIONES Y EQUIPAMIENTO EN CONSTRUCCIONES EN PROCESO | 0 |
| 12359 | TRABAJOS DE ACABADOS EN EDIFICACIONES Y OTROS TRABAJOS ESPECIALIZADOS EN PROCESO | 0 |
| 12361 | EDIFICACIÓN HABITACIONAL EN PROCESO | 0 |
| 12362 | EDIFICACIÓN NO HABITACIONAL EN PROCESO | 0 |
| 12363 | CONSTRUCCIÓN DE OBRAS PARA EL ABASTECIMIENTO DE AGUA, PETRÓLEO, GAS, ELECTRICIDAD Y TELECOMUNICACION | 0 |
| 12364 | DIVISIÓN DE TERRENOS Y CONSTRUCCIÓN DE OBRAS DE URBANIZACIÓN | 0 |
| 12365 | CONSTRUCCIÓN DE VÍAS DE COMUNICACIÓN EN PROCESO | 0 |
| 12366 | OTRAS CONSTRUCCIONES DE INGENIERÍA CIVIL U OBRA PESADA EN PROCESO | 0 |
| 12367 | INSTALACIONES Y EQUIPAMIENTO EN CONSTRUCCIONES EN PROCESO | 0 |
| 12369 | TRABAJOS DE ACABADOS EN EDIFICACIONES Y OTROS TRABAJOS ESPECIALIZADOS EN PROCESO | 0 |
| 12390 | OTROS BIENES INMUEBLES | 0 |
| | SUMA TOTAL: | 0 |

RELACION DE BIENES MUEBLES QUE COMPONEN EL PATRIMONIO
DEL 01 DE ENERO AL 30 DE JUNIO DE 2022
(Pesos)

| CUENTA | DESCRIPCIÓN DEL BIEN | Saldo Final |
|--------|---|-----------------------|
| 12411 | MUEBLES DE OFICINA Y ESTANTERÍA | 100,000.00 |
| 12412 | MUEBLES, EXCEPTO DE OFICINA Y ESTANTERÍA | 0.00 |
| 12413 | EQUIPO DE CÓMPUTO Y DE TECNOLOGÍAS DE LA INFORMACIÓN | 566,555.00 |
| 12419 | OTROS MOBILIARIOS Y EQUIPOS DE ADMINISTRACIÓN | 0 |
| 12421 | EQUIPOS Y APARATOS AUDIOVISUALES | 51,979.00 |
| 12422 | APARATOS DEPORTIVOS | 0 |
| 12423 | CÁMARAS FOTOGRÁFICAS Y DE VIDEO | 0 |
| 12429 | OTRO MOBILIARIO Y EQUIPO EDUCACIONAL Y RECREATIVO | 53,146.00 |
| 12431 | EQUIPO MÉDICO Y DE LABORATORIO | 0 |
| 12432 | INSTRUMENTAL MÉDICO Y DE LABORATORIO | 0 |
| 12441 | AUTOMÓVILES Y CAMIONES | 312,000 |
| 12443 | EQUIPO AEROESPACIAL | 0 |
| 12445 | EMBARCACIONES | 0 |
| 12449 | OTROS EQUIPOS DE TRANSPORTE | 0 |
| 12450 | EQUIPO DE DEFENSA Y SEGURIDAD | 0 |
| 12461 | MAQUINARIA Y EQUIPO AGROPECUARIO | 0 |
| 12462 | MAQUINARIA Y EQUIPO INDUSTRIAL | 0 |
| 12463 | MAQUINARIA Y EQUIPO DE CONSTRUCCIÓN | 0 |
| 12464 | SISTEMAS DE AIRE ACONDICIONADO, CALEFACCIÓN Y DE REFRIGERACIÓN INDUSTRIAL Y COMERCIAL | 0 |
| 12465 | EQUIPO DE COMUNICACIÓN Y TELECOMUNICACIÓN | 0 |
| 12466 | EQUIPOS DE GENERACIÓN ELÉCTRICA, APARATOS Y ACCESORIOS ELÉCTRICOS | 0 |
| 12467 | HERRAMIENTAS Y MÁQUINAS-HERRAMIENTA | 0 |
| 12469 | OTROS EQUIPOS | 0 |
| 12471 | BIENES ARTISTICOS, CULTURALES Y CIENTIFICOS | 0 |
| 12483 | AVES | 0 |
| 12484 | OVINOS Y CAPRINOS | 0 |
| 12486 | EQUINOS | 0 |
| 12487 | ESPECIES MENORES Y DE ZOOLOGICO | 0 |
| 12488 | ÁRBOLES Y PLANTAS | 0 |
| 12489 | OTROS ACTIVOS BIOLÓGICOS | 0 |
| | SUMA TOTAL: | \$1,083,680.00 |

RELACION DE CUENTAS BANCARIAS PRODUCTIVAS ESPECIFICAS
DEL 01 DE ENERO AL 30 DE JUNIO DE 2022

| FONDO, PROGRAMA O CONVENIO | DATOS DE LA CUENTA BANCARIA | | |
|----------------------------|-----------------------------|------------------|-------------------|
| | INSTITUCION BANCARIA | NUMERO DE CUENTA | FECHA DE APERTURA |
| NO APLICA | | | |
| | | | |
| | | | |
| | | | |
| | | | |

RELACION DE ESQUEMAS BURSATILES Y COBERTURAS FINANCIERAS

Con lo que respecta a este apartado, en este periodo no se cuenta con esta información

MONTOS PAGADOS POR AYUDAS Y SUBSIDIOS

DEL 01 DE ENERO AL 30 DE JUNIO DE 2022

| Concepto | Ayuda | Subsidio | Sector (económico o social) | Beneficiario | CURP | RFC | Monto Pagado |
|----------|-------|----------|-----------------------------------|--------------|------|-----|-----------------|
|----------|-------|----------|-----------------------------------|--------------|------|-----|-----------------|

Con lo que respecta a este apartado, en este periodo no se cuenta con esta información

| UNIVERSIDAD POLITÉCNICA DE NOCHIXTLÁN "ABRAHAM CASTELLANOS" | | | | | |
|--|---------------------|-------------------------|---|---------------------|-------------------------|
| Estado de Situación Financiera Detallado - LDF | | | | | |
| Al 30 de junio de 2022 y al 31 de diciembre de 2021 | | | | | |
| (PESOS) | | | | | |
| Concepto | 30 de junio de 2022 | 31 de diciembre de 2021 | Concepto | 30 de junio de 2022 | 31 de diciembre de 2021 |
| ACTIVO | | | PASIVO | | |
| Activo Circulante | | | Pasivo Circulante | | |
| Efectivo y Equivalentes | 2,298,441 | 309,417 | Cuentas por Pagar a Corto Plazo | 1,353,430 | 263,517 |
| Efectivo | 0 | 0 | Servicios Personales por Pagar a Corto Plazo | 0 | 0 |
| Bancos/Tesorería | 0 | 0 | Proveedores por Pagar a Corto Plazo | 825,519 | 27,145 |
| Bancos/Dependencias y Otros | 2,298,441 | 309,417 | Contratistas por Obras Públicas por Pagar a Corto Plazo | 0 | 0 |
| Inversiones Temporales (Hasta 3 meses) | 0 | 0 | Participaciones y Aportaciones por Pagar a Corto Plazo | 0 | 0 |
| Fondos con Afectación Específica | 0 | 0 | Transferencias Otorgadas por Pagar a Corto Plazo | 240,771 | 133,772 |
| Depósitos de Fondos de Terceros en Garantía y/o Administración | 0 | 0 | Intereses, Comisiones y Otros Gastos de la Deuda Pública por Pagar a Corto Plazo | 0 | 0 |
| Otros Efectivos y Equivalentes | 0 | 0 | Retenciones y Contribuciones por Pagar a Corto Plazo | 283,977 | 99,692 |
| Derechos a Recibir Efectivo o Equivalentes | 617,415 | 48,976 | Devoluciones de la Ley de Ingresos por Pagar a Corto Plazo | 0 | 0 |
| Inversiones Financieras de Corto Plazo | 0 | 0 | Otras Cuentas por Pagar a Corto Plazo | 3,163 | 2,908 |
| Cuentas por Cobrar a Corto Plazo | 0 | 0 | Documentos por Pagar a Corto Plazo | 0 | 0 |
| Deudores Diversos por Cobrar a Corto Plazo | 617,415 | 48,976 | Documentos Comerciales por Pagar a Corto Plazo | 0 | 0 |
| Ingresos por Recuperar a Corto Plazo | 0 | 0 | Documentos con Contratistas por Obras Públicas por Pagar a Corto Plazo | 0 | 0 |
| Deudores por Anticipos de la Tesorería a Corto Plazo | 0 | 0 | Otros Documentos por Pagar a Corto Plazo | 0 | 0 |
| Préstamos Otorgados a Corto Plazo | 0 | 0 | Porción a Corto Plazo de la Deuda Pública a Largo Plazo | 0 | 0 |
| Otros Derechos a Recibir Efectivo o Equivalentes a Corto Plazo | 0 | 0 | Porción a Corto Plazo de la Deuda Pública | 0 | 0 |
| Derechos a Recibir Bienes o Servicios | 0 | 0 | Porción a Corto Plazo de Arrendamiento Financiero | 0 | 0 |
| Anticipo a Proveedores por Adquisición de Bienes y Prestación de Servicios a Corto Plazo | 0 | 0 | Titulos y Valores a Corto Plazo | 0 | 0 |
| Anticipo a Proveedores por Adquisición de Bienes Inmuebles y Muebles a Corto Plazo | 0 | 0 | Pasivos Diferidos a Corto Plazo | 0 | 0 |
| Anticipo a Proveedores por Adquisición de Bienes Intangibles a Corto Plazo | 0 | 0 | Ingresos Cobrados por Adelantado a Corto Plazo | 0 | 0 |
| Anticipo a Contratistas por Obras Públicas a Corto Plazo | 0 | 0 | Intereses Cobrados por Adelantado a Corto Plazo | 0 | 0 |
| Otros Derechos a Recibir Bienes o Servicios a Corto Plazo | 0 | 0 | Otros Pasivos Diferidos a Corto Plazo | 0 | 0 |
| Inventarios | 0 | 0 | Fondos y Bienes de Terceros en Garantía y/o Administración a Corto Plazo | 0 | 0 |
| Inventario de Mercancías para Venta | 0 | 0 | Fondos en Garantía a Corto Plazo | 0 | 0 |
| Inventario de Mercancías Terminadas | 0 | 0 | Fondos en Administración a Corto Plazo | 0 | 0 |
| Inventario de Mercancías en Proceso de Elaboración | 0 | 0 | Fondos Contingentes a Corto Plazo | 0 | 0 |
| Inventario de Materias Primas, Materiales y Suministros para Producción | 0 | 0 | Fondos de Fideicomisos, Mandatos y Contratos Análogos a Corto Plazo | 0 | 0 |
| Bienes en Tránsito | 0 | 0 | Otros Fondos de Terceros en Garantía y/o Administración a Corto Plazo | 0 | 0 |
| Almacenes | 0 | 0 | Valores y Bienes en Garantía a Corto Plazo | 0 | 0 |
| Estimación por Pérdida o Deterioro de Activos Circulantes | 0 | 0 | Provisiones a Corto Plazo | 0 | 0 |
| Estimaciones para Cuentas Incobrables por Derechos a Recibir Efectivo o Equivalentes | 0 | 0 | Provisión para Demandas y Juicios a Corto Plazo | 0 | 0 |
| Estimación por Deterioro de Inventarios | 0 | 0 | Provisión para Contingencias a Corto Plazo | 0 | 0 |
| Otros Activos Circulantes | 0 | 0 | Otras Provisiones a Corto Plazo | 0 | 0 |
| Valores en Garantía | 0 | 0 | Otros Pasivos a Corto Plazo | 0 | 0 |
| Bienes en Garantía (excluye depósitos de fondos) | 0 | 0 | Ingresos por Clasificar | 0 | 0 |
| Bienes Derivados de Embargos, Decomisos, Aseguramientos y Dación en Pago | 0 | 0 | Recaudación por Participar | 0 | 0 |
| Adquisición con Fondos de Terceros | 0 | 0 | Otros Pasivos Circulantes | 0 | 0 |
| Total de Activos Circulantes | 2,915,856 | 358,393 | Total de Pasivos Circulantes | 1,353,430 | 263,518 |
| Activo No Circulante | | | Pasivo No Circulante | | |
| Inversiones Financieras a Largo Plazo | 0 | 0 | Cuentas por Pagar a Largo Plazo | 0 | 0 |
| Derechos a Recibir Efectivo o Equivalentes a Largo Plazo | 0 | 0 | Documentos por Pagar a Largo Plazo | 0 | 0 |
| Bienes Inmuebles, Infraestructura y Construcciones en Proceso | 0 | 0 | Deuda Pública a Largo Plazo | 0 | 0 |
| Bienes Muebles | 1,083,680 | 258,161 | Pasivos Diferidos a Largo Plazo | 0 | 0 |
| Activos Intangibles | 0 | 0 | Fondos y Bienes de Terceros en Garantía y/o en Administración a Largo Plazo | 0 | 0 |
| Depreciación, Deterioro y Amortización Acumulada de Bienes | 0 | 0 | Provisiones a Largo Plazo | 0 | 0 |
| Activos Diferidos | 0 | 0 | Total de Pasivos No Circulantes | 0 | 0 |
| Estimación por Pérdida o Deterioro de Activos no Circulantes | 0 | 0 | Total del Pasivo | 1,353,430 | 263,518 |
| Otros Activos no Circulantes | 0 | 0 | HACIENDA PÚBLICA/PATRIMONIO | | |
| Total de Activos No Circulantes | 1,083,680 | 258,161 | Hacienda Pública/Patrimonio Contribuido | 0 | 0 |
| Total del Activo | 3,999,537 | 616,554 | Aportaciones | 0 | 0 |
| | | | Donaciones de Capital | 0 | 0 |
| | | | Actualización de la Hacienda Pública/Patrimonio | 0 | 0 |
| | | | Hacienda Pública/Patrimonio Generado | 0 | 0 |
| | | | Resultados del Ejercicio (Ahorro/ Desahorro) | 2,297,945 | 286,149 |
| | | | Resultados de Ejercicios Anteriores | 348,162 | 66,888 |
| | | | Revalúos | 0 | 0 |
| | | | Reservas | 0 | 0 |
| | | | Rectificaciones de Resultados de Ejercicios Anteriores | 0 | 0 |
| | | | Exceso o Insuficiencia en la Actualización de la Hacienda Pública/Patrimonio | 0 | 0 |
| | | | Resultado por Posición Monetaria | 0 | 0 |
| | | | Resultado por Tenencia de Activos no Monetarios | 0 | 0 |
| | | | Total Hacienda Pública/Patrimonio | 2,646,107 | 0 |
| | | | Total del Pasivo y Hacienda Pública/Patrimonio | 3,999,537 | 616,554 |

UNIVERSIDAD POLITÉCNICA DE NOCHIXTLÁN "ABRAHAM CASTELLANOS"
Balance Presupuestario - LDF
Del 1 de enero al 30 de junio de 2022
(PESOS)

| Concepto | Estimado/ Aprobado | Devengado | Recaudado/ Pagado |
|--|-----------------------|------------------|----------------------|
| A. Ingresos Totales | 5,408,000 | 3,992,292 | 120,113 |
| A1. Ingresos de Libre Disposición | 2,704,000 | 3,435,284 | 100,027 |
| A2. Transferencias Federales Etiquetadas | 2,704,000 | 557,007 | 20,086 |
| A3. Financiamiento Neto | 0 | 0 | 0 |
| B. Egresos Presupuestarios¹ | 0 | 3,992,291 | 120,113 |
| B1. Gasto No Etiquetado (sin incluir Amortización de la Deuda Pública) | 0 | 3,435,284 | 100,027 |
| B2. Gasto Etiquetado (sin incluir Amortización de la Deuda Pública) | 0 | 557,007 | 20,086 |
| C. Remanentes del Ejercicio Anterior (C = C1 + C2) | | 0 | 0 |
| C1. Remanentes de Ingresos de Libre Disposición aplicados en el periodo | | 0 | 0 |
| C2. Remanentes de Transferencias Federales Etiquetadas aplicados en el periodo | | 0 | 0 |
| I. Balance Presupuestario | 5,408,000 | 0 | 0 |
| II. Balance Presupuestario sin Financiamiento Neto | 0 | 3,435,284 | 100,027 |
| III. Balance Presupuestario sin Financiamiento Neto y sin Remanentes del Ejercicio Anterior | 0 | 3,435,284 | 100,027 |

| Concepto | Aprobado | Devengado | Pagado |
|--|----------|------------------|----------------|
| E. Intereses, Comisiones y Gastos de la Deuda | 0 | 0 | 0 |
| E1. Intereses, Comisiones y Gastos de la Deuda con Gasto No Etiquetado | 0 | 0 | 0 |
| E2. Intereses, Comisiones y Gastos de la Deuda con Gasto Etiquetado | 0 | 0 | 0 |
| IV. Balance Primario | 0 | 3,435,284 | 100,027 |

| Concepto | Estimado/ Aprobado | Devengado | Recaudado/ Pagado |
|---|-----------------------|-----------|----------------------|
| F. Financiamiento | 0 | 0 | 0 |
| F1. Financiamiento con Fuente de Pago de Ingresos de Libre Disposición | 0 | 0 | 0 |
| F2. Financiamiento con Fuente de Pago de Transferencias Federales Etiquetadas | 0 | 0 | 0 |
| G. Amortización de la Deuda | 0 | 0 | 0 |
| G1. Amortización de la Deuda Pública con Gasto No Etiquetado | 0 | 0 | 0 |
| G2. Amortización de la Deuda Pública con Gasto Etiquetado | 0 | 0 | 0 |
| A3. Financiamiento Neto | 0 | 0 | 0 |

| Concepto | Estimado/ Aprobado | Devengado | Recaudado/ Pagado |
|---|-----------------------|-----------|----------------------|
| A1. Ingresos de Libre Disposición | 0 | 3,435,284 | 100,027 |
| A3.1 Financiamiento Neto con Fuente de Pago de Ingresos de Libre Disposición | 0 | 0 | 0 |
| F1. Financiamiento con Fuente de Pago de Ingresos de Libre Disposición | 0 | 0 | 0 |
| G1. Amortización de la Deuda Pública con Gasto No Etiquetado | 0 | 0 | 0 |
| B1. Gasto No Etiquetado (sin incluir Amortización de la Deuda Pública) | 0 | 3,435,284 | 100,027 |
| C1. Remanentes de Ingresos de Libre Disposición aplicados en el periodo | | 0 | 0 |
| V. Balance Presupuestario de Recursos Disponibles | 0 | 0 | 0 |
| VI. Balance Presupuestario de Recursos Disponibles sin Financiamiento Neto | 0 | 0 | 0 |

| Concepto | Estimado/ Aprobado | Devengado | Recaudado/ Pagado |
|--|-----------------------|----------------|----------------------|
| A2. Transferencias Federales Etiquetadas | 0 | 557,007 | 20,086 |
| A3.2 Financiamiento Neto con Fuente de Pago de Transferencias Federales Etiquetadas | 0 | 0 | 0 |
| F2. Financiamiento con Fuente de Pago de Transferencias Federales | 0 | 0 | 0 |
| G2. Amortización de la Deuda Pública con Gasto Etiquetado | 0 | 0 | 0 |
| B2. Gasto Etiquetado (sin incluir Amortización de la Deuda Pública) | 0 | 0 | 0 |
| C2. Remanentes de Transferencias Federales Etiquetadas aplicados en el periodo | | 0 | 0 |
| VII. Balance Presupuestario de Recursos Etiquetados | 0 | 557,007 | 20,086 |
| VIII. Balance Presupuestario de Recursos Etiquetados sin Financiamiento Neto | 0 | 557,007 | 20,086 |

UNIVERSIDAD POLITÉCNICA DE NOCHIXTLÁN "ABRAHAM CASTELLANOS"
Estado Analítico de Ingreso Detallado - LDF

Del 1 de enero al 30 de junio de 2022

(PESOS)

| Concepto | Ingreso | | | | | Diferencia |
|---|------------------|--------------------------------|------------------|------------------|----------------|------------------|
| | Estimado | Ampliaciones/ (Reducciones) | Modificado | Devengado | Recaudado | |
| Ingresos de Libre Disposición | 2,704,000 | 864,003 | 3,568,003 | 3,435,284 | 100,027 | 132,719 |
| A. Impuestos | 0 | 0 | 0 | 0 | 0 | 0 |
| B. Cuotas y Aportaciones de Seguridad Social | 0 | 0 | 0 | 0 | 0 | 0 |
| C. Contribuciones de Mejoras | 0 | 0 | 0 | 0 | 0 | 0 |
| D. Derechos | 0 | 0 | 0 | 0 | 0 | 0 |
| E. Productos | 0 | 0 | 0 | 0 | 0 | 0 |
| F. Aprovechamientos | 0 | 0 | 0 | 0 | 0 | 0 |
| G. Ingresos por Ventas de Bienes y Servicios | 0 | 0 | 0 | 0 | 0 | 0 |
| H. Participaciones | 0 | 0 | 0 | 0 | 0 | 0 |
| h1) Fondo General de Participaciones | 0 | 0 | 0 | 0 | 0 | 0 |
| h2) Fondo de Fomento Municipal | 0 | 0 | 0 | 0 | 0 | 0 |
| h3) Fondo de Fiscalización y Recaudación | 0 | 0 | 0 | 0 | 0 | 0 |
| h4) Fondo de Compensación | 0 | 0 | 0 | 0 | 0 | 0 |
| h5) Fondo de Extracción de Hidrocarburos | 0 | 0 | 0 | 0 | 0 | 0 |
| h6) Impuesto Especial Sobre Producción y Servicios | 0 | 0 | 0 | 0 | 0 | 0 |
| h7) 0.136% de la Recaudación Federal Participable | 0 | 0 | 0 | 0 | 0 | 0 |
| h8) 3.17% Sobre Extracción de Petróleo | 0 | 0 | 0 | 0 | 0 | 0 |
| h9) Gasolinas y Diésel | 0 | 0 | 0 | 0 | 0 | 0 |
| h10) Fondo del Impuesto Sobre la Renta | 0 | 0 | 0 | 0 | 0 | 0 |
| h11) Fondo de Estabilización de los Ingresos de las Entidades Federativas | 0 | 0 | 0 | 0 | 0 | 0 |
| I. Incentivos Derivados de la Colaboración Fiscal | 0 | 0 | 0 | 0 | 0 | 0 |
| i1) Tenencia o Uso de Vehículos | 0 | 0 | 0 | 0 | 0 | 0 |
| i2) Fondo de Compensación ISAN | 0 | 0 | 0 | 0 | 0 | 0 |
| i3) Impuesto Sobre Automóviles Nuevos | 0 | 0 | 0 | 0 | 0 | 0 |
| i4) Fondo de Compensación de Repesos-Intermedios | 0 | 0 | 0 | 0 | 0 | 0 |
| i5) Otros Incentivos Económicos | 0 | 0 | 0 | 0 | 0 | 0 |
| J. Transferencias | 0 | 864,003 | 3,568,003 | 3,435,284 | 100,027 | 132,719 |
| K. Convenios | 0 | 0 | 0 | 0 | 0 | 0 |
| k1) Otros Convenios y Subsidios | 0 | 0 | 0 | 0 | 0 | 0 |
| L. Otros Ingresos de Libre Disposición | 0 | 0 | 0 | 0 | 0 | 0 |
| l1) Participaciones en Ingresos Locales | 0 | 0 | 0 | 0 | 0 | 0 |
| l2) Otros Ingresos de Libre Disposición | 0 | 0 | 0 | 0 | 0 | 0 |
| I. Total de Ingresos de Libre Disposición | 2,704,000 | 864,003 | 3,568,003 | 3,435,284 | 100,027 | 132,719 |
| Ingresos Excedentes de Ingresos de Libre Disposición | | | | | | |
| Transferencias Federales Etiquetadas | | | | | | |
| A. Aportaciones | 0 | 0 | 0 | 0 | 0 | 0 |
| a1) Fondo de Aportaciones para la Nómina Educativa y Gasto Operativo | 0 | 0 | 0 | 0 | 0 | 0 |
| a2) Fondo de Aportaciones para los Servicios de Salud | 0 | 0 | 0 | 0 | 0 | 0 |
| a3) Fondo de Aportaciones para la Infraestructura Social | 0 | 0 | 0 | 0 | 0 | 0 |
| a4) Fondo de Aportaciones para el Fortalecimiento de los Municipios y de las Demarcaciones Territoriales del Distrito Federal | 0 | 0 | 0 | 0 | 0 | 0 |
| a5) Fondo de Aportaciones Múltiples | 0 | 0 | 0 | 0 | 0 | 0 |
| a6) Fondo de Aportaciones para la Educación Tecnológica y de Adultos | 0 | 0 | 0 | 0 | 0 | 0 |
| a7) Fondo de Aportaciones para la Seguridad Pública de los Estados y del Distrito Federal | 0 | 0 | 0 | 0 | 0 | 0 |
| a8) Fondo de Aportaciones para el Fortalecimiento de las Entidades Federativas | 0 | 0 | 0 | 0 | 0 | 0 |
| B. Convenios | 0 | 0 | 0 | 0 | 0 | 0 |
| b1) Convenios de Protección Social en Salud | 0 | 0 | 0 | 0 | 0 | 0 |
| b2) Convenios de Descentralización | 0 | 0 | 0 | 0 | 0 | 0 |
| b3) Convenios de Reasignación | 0 | 0 | 0 | 0 | 0 | 0 |
| b4) Otros Convenios y Subsidios | 0 | 0 | 0 | 0 | 0 | 0 |
| C. Fondos Distintos de Aportaciones | 0 | 0 | 0 | 0 | 0 | 0 |
| c1) Fondo para Entidades Federativas y Municipios Productores de Hidrocarburos | 0 | 0 | 0 | 0 | 0 | 0 |
| c2) Fondo Minero | 0 | 0 | 0 | 0 | 0 | 0 |
| D. Transferencias, Subsidios y Subvenciones, y Pensiones y Jubilaciones | 2,704,000 | 0 | 2,704,000 | 557,007 | 20,086 | 2,146,993 |
| E. Otras Transferencias Federales Etiquetadas | 0 | 0 | 0 | 0 | 0 | 0 |
| II. Total de Transferencias Federales Etiquetadas | 2,704,000 | 0 | 2,704,000 | 557,007 | 20,086 | 2,146,993 |
| III. Ingresos Derivados de Financiamientos | 0 | 0 | 0 | 0 | 0 | 0 |
| A. Ingresos Derivados de Financiamientos | 0 | 0 | 0 | 0 | 0 | 0 |
| IV. Total de Ingresos | 5,408,000 | 864,003 | 6,272,003 | 3,992,292 | 120,113 | 2,279,712 |
| Datos Informativos | | | | | | |
| 1. Ingresos Derivados de Financiamientos con Fuente de Pago de Ingresos de Libre Disposición | 0 | 0 | 0 | 0 | 0 | 0 |
| 2. Ingresos Derivados de Financiamientos con Fuente de Pago de Transferencias Federales Etiquetadas | 0 | 0 | 0 | 0 | 0 | 0 |
| 3. Ingresos Derivados de Financiamientos | 0 | 0 | 0 | 0 | 0 | 0 |

| UNIVERSIDAD POLITÉCNICA DE NOCHIXTLÁN "ABRAHAM CASTELLANOS" | | | | | | | |
|---|----------------------------------|---------------------------|----------------------------|---|-------------------------|-------------------------------|--|
| Informe Analítico de la Deuda Pública y Otros Pasivos - LDF | | | | | | | |
| Del 1 de enero al 30 de junio de 2022 | | | | | | | |
| (PESOS) | | | | | | | |
| Denominación de la Deuda Pública y Otros Pasivos | Saldo al 31 de diciembre de 2021 | Disposiciones del Periodo | Amortizaciones del Periodo | Revaluaciones, Reclassificaciones y Otros Ajustes | Saldo Final del Periodo | Pago de Intereses del Periodo | Pago de Comisiones y demás costos asociados durante el Periodo |
| 1. Deuda Pública (1=A+B) | 0 | 0 | 0 | 0 | 0 | 0 | 0 |
| A. Corto Plazo (A=a1+a2+a3) | 0 | 0 | 0 | 0 | 0 | 0 | 0 |
| a1) Instituciones de Crédito | 0 | 0 | 0 | 0 | 0 | 0 | 0 |
| a2) Títulos y Valores | 0 | 0 | 0 | 0 | 0 | 0 | 0 |
| a3) Arrendamientos Financieros | 0 | 0 | 0 | 0 | 0 | 0 | 0 |
| B. Largo Plazo (B=b1+b2+b3) | 0 | 0 | 0 | 0 | 0 | 0 | 0 |
| b1) Instituciones de Crédito | 0 | 0 | 0 | 0 | 0 | 0 | 0 |
| b2) Títulos y Valores | 0 | 0 | 0 | 0 | 0 | 0 | 0 |
| b3) Arrendamientos Financieros | 0 | 0 | 0 | 0 | 0 | 0 | 0 |
| 2. Otros Pasivos | 263,518 | 0 | -1,089,912 | 0 | 1,353,430 | 0 | 0 |
| 3. Total de la Deuda Pública y Otros Pasivos (3=1+2) | 263,518 | 0 | -1,089,912 | 0 | 1,353,430 | 0 | 0 |
| 4. Deuda Contingente 1 (Informativo) | 0 | 0 | 0 | 0 | 0 | 0 | 0 |
| A. Deuda Contingente 1 | 0 | 0 | 0 | 0 | 0 | 0 | 0 |
| B. Deuda Contingente 2 | 0 | 0 | 0 | 0 | 0 | 0 | 0 |
| C. Deuda Contingente XX | 0 | 0 | 0 | 0 | 0 | 0 | 0 |
| 5. Valor de Instrumentos Bono Cupón Cero 2 (Informativo) | 0 | 0 | 0 | 0 | 0 | 0 | 0 |
| A. Instrumento Bono Cupón Cero 1 | 0 | 0 | 0 | 0 | 0 | 0 | 0 |
| B. Instrumento Bono Cupón Cero 2 | 0 | 0 | 0 | 0 | 0 | 0 | 0 |
| C. Instrumento Bono Cupón Cero XX | 0 | 0 | 0 | 0 | 0 | 0 | 0 |

1 Se refiere a cualquier Financiamiento sin fuente o garantía de pago definida, que sea asumida de manera solidaria o subsidiaria por las Entidades Federativas con sus Municipios, organismos descentralizados y empresas de participación estatal mayoritaria y fideicomisos, locales o municipales, y por los Municipios con sus respectivos organismos descentralizados y empresas de participación municipal mayoritaria.

2 Se refiere al valor del Bono Cupón Cero que respalda el pago de los créditos asociados al mismo (Activo).

| Obligaciones a Corto Plazo (k) | Monto Contratado (l) | Plazo Pactado (m) | Tasa de Interés (n) | Comisiones y Costos Relacionados (o) | Tasa Efectiva (p) |
|--|----------------------|-------------------|---------------------|--------------------------------------|-------------------|
| 6. Obligaciones a Corto Plazo (Informativo) | 0 | 0 | 0 | 0 | 0 |
| A. Crédito 1 | 0 | 0 | 0 | 0 | 0 |
| B. Crédito 2 | 0 | 0 | 0 | 0 | 0 |
| C. Crédito XX | 0 | 0 | 0 | 0 | 0 |

UNIVERSIDAD POLITÉCNICA DE NOCHIXTLÁN "ABRAHAM CASTELLANOS"
Informe Analítico de Obligaciones Diferentes de Financiamientos -LDF
Del 1 de enero al 30 de junio de 2022
(PESOS)

| Denominación de las Obligaciones Diferentes de Financiamiento (c) | Fecha del Contrato (d) | Fecha de inicio de operación del proyecto (e) | Fecha de vencimiento (f) | Monto de la inversión pactado (g) | Plazo pactado (h) | Monto promedio mensual del pago de la contraprestación (i) | Monto promedio mensual del pago de la contraprestación correspondiente al pago de inversión (j) | Monto pagado de la inversión al 31 de diciembre de 2019 (k) | Monto pagado de la inversión actualizado al 31 de diciembre de 2019 (l) | Saldo pendiente por pagar de la inversión al 31 de diciembre de 2019 (m = g - l) |
|---|---|--|--------------------------|-----------------------------------|-------------------|--|---|---|---|--|
| A. Asociaciones Público Privadas a) APP 1 b) APP 2 c) APP 3 d) APP XX B. Otros Instrumentos a) Otro Instrumento 1 b) Otro Instrumento 2 c) Otro Instrumento 3 d) Otro Instrumento XX C. Total de Obligaciones Diferentes de Financiamiento | <div style="border: 1px solid black; width: 100%; height: 100%; display: flex; align-items: center; justify-content: center;"> No aplica </div> | | | | | | | | | |

UNIVERSIDAD POLITÉCNICA DE NOCHIXTLÁN "ABRAHAM CASTELLANOS"
Estado Analítico del Ejercicio del Presupuesto de Egresos Detallado - LDF
Clasificación por Objeto del Gasto (Capítulo y Concepto)
Del 1 de enero al 30 de junio de 2022
(PESOS)

| Concepto | Egresos | | | | | Subejercicio |
|--|------------------|--------------------------------|------------------|------------------|----------------|----------------|
| | Aprobado | Ampliaciones/ (Reducciones) | Modificado | Devengado | Pagado | |
| I. Gasto No Etiquetado | 2,704,000 | 864,003 | 3,568,003 | 3,435,284 | 100,027 | 132,719 |
| A. Servicios Personales | 0 | 0 | 0 | 0 | 0 | 0 |
| a1) Remuneraciones al Personal de Carácter Permanente | 0 | 0 | 0 | 0 | 0 | 0 |
| a2) Remuneraciones al Personal de Carácter Transitorio | 0 | 0 | 0 | 0 | 0 | 0 |
| a3) Remuneraciones Adicionales y Especiales | 0 | 0 | 0 | 0 | 0 | 0 |
| a4) Seguridad Social | 0 | 0 | 0 | 0 | 0 | 0 |
| a5) Otras Prestaciones Sociales y Económicas | 0 | 0 | 0 | 0 | 0 | 0 |
| a6) Previsiones | 0 | 0 | 0 | 0 | 0 | 0 |
| a7) Pago de Estímulos a Servidores Públicos | 0 | 0 | 0 | 0 | 0 | 0 |
| B. Materiales y Suministros | 0 | 0 | 0 | 0 | 0 | 0 |
| b1) Materiales de Administración, Emisión de Documentos y Artículos | 0 | 0 | 0 | 0 | 0 | 0 |
| b2) Alimentos y Utensilios | 0 | 0 | 0 | 0 | 0 | 0 |
| b3) Materias Primas y Materiales de Producción y Comercialización | 0 | 0 | 0 | 0 | 0 | 0 |
| b4) Materiales y Artículos de Construcción y de Reparación | 0 | 0 | 0 | 0 | 0 | 0 |
| b5) Productos Químicos, Farmacéuticos y de Laboratorio | 0 | 0 | 0 | 0 | 0 | 0 |
| b6) Combustibles, Lubricantes y Aditivos | 0 | 0 | 0 | 0 | 0 | 0 |
| b7) Vestuario, Blancos, Prendas de Protección y Artículos Deportivos | 0 | 0 | 0 | 0 | 0 | 0 |
| b8) Materiales y Suministros Para Seguridad | 0 | 0 | 0 | 0 | 0 | 0 |
| b9) Herramientas, Refacciones y Accesorios Menores | 0 | 0 | 0 | 0 | 0 | 0 |
| C. Servicios Generales | 0 | 0 | 0 | 0 | 0 | 0 |
| c1) Servicios Básicos | 0 | 0 | 0 | 0 | 0 | 0 |
| c2) Servicios de Arrendamiento | 0 | 0 | 0 | 0 | 0 | 0 |
| c3) Servicios Profesionales, Científicos, Técnicos y Otros Servicios | 0 | 0 | 0 | 0 | 0 | 0 |
| c4) Servicios Financieros, Bancarios y Comerciales | 0 | 0 | 0 | 0 | 0 | 0 |
| c5) Servicios de Instalación, Reparación, Mantenimiento y Conservación | 0 | 0 | 0 | 0 | 0 | 0 |
| c6) Servicios de Comunicación Social y Publicidad | 0 | 0 | 0 | 0 | 0 | 0 |
| c7) Servicios de Traslado y Viáticos | 0 | 0 | 0 | 0 | 0 | 0 |
| c8) Servicios Oficiales | 0 | 0 | 0 | 0 | 0 | 0 |
| c9) Otros Servicios Generales | 0 | 0 | 0 | 0 | 0 | 0 |
| D. Transferencias, Asignaciones, Subsidios y Otras Ayudas | 2,704,000 | 38,484 | 2,742,484 | 2,609,765 | 100,027 | 132,719 |
| d1) Transferencias Internas y Asignaciones al Sector Público | 2,704,000 | 38,484 | 2,742,484 | 2,609,765 | 100,027 | 132,719 |
| d2) Transferencias al Resto del Sector Público | 0 | 0 | 0 | 0 | 0 | 0 |
| d3) Subsidios y Subvenciones | 0 | 0 | 0 | 0 | 0 | 0 |
| d4) Ayudas Sociales | 0 | 0 | 0 | 0 | 0 | 0 |
| d5) Pensiones y Jubilaciones | 0 | 0 | 0 | 0 | 0 | 0 |
| d6) Transferencias a Fideicomisos, Mandatos y Otros Análogos | 0 | 0 | 0 | 0 | 0 | 0 |
| d7) Transferencias a la Seguridad Social | 0 | 0 | 0 | 0 | 0 | 0 |
| d8) Donativos | 0 | 0 | 0 | 0 | 0 | 0 |
| d9) Transferencias al Exterior | 0 | 0 | 0 | 0 | 0 | 0 |
| E. Bienes Muebles, Inmuebles e Intangibles | 0 | 825,519 | 825,519 | 825,519 | 0 | 0 |
| e1) Mobiliario y Equipo de Administración | 0 | 513,519 | 513,519 | 513,519 | 0 | 0 |
| e2) Mobiliario y Equipo Educativo y Recreativo | 0 | 0 | 0 | 0 | 0 | 0 |
| e3) Equipo e Instrumental Médico y de Laboratorio | 0 | 0 | 0 | 0 | 0 | 0 |
| e4) Vehículos y Equipo de Transporte | 0 | 312,000 | 312,000 | 312,000 | 0 | 0 |
| e5) Equipo de Defensa y Seguridad | 0 | 0 | 0 | 0 | 0 | 0 |
| e6) Maquinaria, Otros Equipos y Herramientas | 0 | 0 | 0 | 0 | 0 | 0 |
| e7) Activos Biológicos | 0 | 0 | 0 | 0 | 0 | 0 |
| e8) Bienes Inmuebles | 0 | 0 | 0 | 0 | 0 | 0 |
| e9) Activos Intangibles | 0 | 0 | 0 | 0 | 0 | 0 |
| F. Inversión Pública | 0 | 0 | 0 | 0 | 0 | 0 |
| f1) Obra Pública en Bienes de Dominio Público | 0 | 0 | 0 | 0 | 0 | 0 |
| f2) Obra Pública en Bienes Propios | 0 | 0 | 0 | 0 | 0 | 0 |
| f3) Proyectos Productivos y Acciones de Fomento | 0 | 0 | 0 | 0 | 0 | 0 |
| G. Inversiones Financieras y Otras Provisiones | 0 | 0 | 0 | 0 | 0 | 0 |
| g1) Inversiones Para el Fomento de Actividades Productivas | 0 | 0 | 0 | 0 | 0 | 0 |
| g2) Acciones y Participaciones de Capital | 0 | 0 | 0 | 0 | 0 | 0 |
| g3) Compra de Títulos y Valores | 0 | 0 | 0 | 0 | 0 | 0 |
| g4) Concesión de Préstamos | 0 | 0 | 0 | 0 | 0 | 0 |
| g5) Inversiones en Fideicomisos, Mandatos y Otros Análogos | 0 | 0 | 0 | 0 | 0 | 0 |
| Fideicomiso de Desastres Naturales (Informativo) | 0 | 0 | 0 | 0 | 0 | 0 |
| g6) Otras Inversiones Financieras | 0 | 0 | 0 | 0 | 0 | 0 |
| g7) Provisiones para Contingencias y Otras Erogaciones Especiales | 0 | 0 | 0 | 0 | 0 | 0 |
| H. Participaciones y Aportaciones | 0 | 0 | 0 | 0 | 0 | 0 |
| h1) Participaciones | 0 | 0 | 0 | 0 | 0 | 0 |
| h2) Aportaciones | 0 | 0 | 0 | 0 | 0 | 0 |
| h3) Convenios | 0 | 0 | 0 | 0 | 0 | 0 |
| I. Deuda Pública | 0 | 0 | 0 | 0 | 0 | 0 |
| i1) Amortización de la Deuda Pública | 0 | 0 | 0 | 0 | 0 | 0 |
| i2) Intereses de la Deuda Pública | 0 | 0 | 0 | 0 | 0 | 0 |
| i3) Comisiones de la Deuda Pública | 0 | 0 | 0 | 0 | 0 | 0 |
| i4) Gastos de la Deuda Pública | 0 | 0 | 0 | 0 | 0 | 0 |
| i5) Costo por Coberturas | 0 | 0 | 0 | 0 | 0 | 0 |
| i6) Apoyos Financieros | 0 | 0 | 0 | 0 | 0 | 0 |
| i7) Adeudos de Ejercicios Fiscales Anteriores (ADEFAS) | 0 | 0 | 0 | 0 | 0 | 0 |

| Concepto | Egresos | | | | | Subejercicio |
|---|------------------|--------------------------------|------------------|------------------|----------------|------------------|
| | Aprobado | Ampliaciones/ (Reducciones) | Modificado | Devengado | Pagado | |
| II. Gasto Etiquetado | 2,704,000 | 0 | 2,704,000 | 557,007 | 20,086 | 2,146,993 |
| A. Servicios Personales | 0 | 0 | 0 | 0 | 0 | 0 |
| a1) Remuneraciones al Personal de Carácter Permanente | 0 | 0 | 0 | 0 | 0 | 0 |
| a2) Remuneraciones al Personal de Carácter Transitorio | 0 | 0 | 0 | 0 | 0 | 0 |
| a3) Remuneraciones Adicionales y Especiales | 0 | 0 | 0 | 0 | 0 | 0 |
| a4) Seguridad Social | 0 | 0 | 0 | 0 | 0 | 0 |
| a5) Otras Prestaciones Sociales y Económicas | 0 | 0 | 0 | 0 | 0 | 0 |
| a6) Previsiones | 0 | 0 | 0 | 0 | 0 | 0 |
| a7) Pago de Estímulos a Servidores Públicos | 0 | 0 | 0 | 0 | 0 | 0 |
| B. Materiales y Suministros | 0 | 0 | 0 | 0 | 0 | 0 |
| b1) Materiales de Administración, Emisión de Documentos y Artículos Oficiales | 0 | 0 | 0 | 0 | 0 | 0 |
| b2) Alimentos y Utensilios | 0 | 0 | 0 | 0 | 0 | 0 |
| b3) Materias Primas y Materiales de Producción y Comercialización | 0 | 0 | 0 | 0 | 0 | 0 |
| b4) Materiales y Artículos de Construcción y de Reparación | 0 | 0 | 0 | 0 | 0 | 0 |
| b5) Productos Químicos, Farmacéuticos y de Laboratorio | 0 | 0 | 0 | 0 | 0 | 0 |
| b6) Combustibles, Lubricantes y Aditivos | 0 | 0 | 0 | 0 | 0 | 0 |
| b7) Vestuario, Blancos, Prendas de Protección y Artículos Deportivos | 0 | 0 | 0 | 0 | 0 | 0 |
| b8) Materiales y Suministros Para Seguridad | 0 | 0 | 0 | 0 | 0 | 0 |
| b9) Herramientas, Refacciones y Accesorios Menores | 0 | 0 | 0 | 0 | 0 | 0 |
| C. Servicios Generales | 0 | 0 | 0 | 0 | 0 | 0 |
| c1) Servicios Básicos | 0 | 0 | 0 | 0 | 0 | 0 |
| c2) Servicios de Arrendamiento | 0 | 0 | 0 | 0 | 0 | 0 |
| c3) Servicios Profesionales, Científicos, Técnicos y Otros Servicios | 0 | 0 | 0 | 0 | 0 | 0 |
| c4) Servicios Financieros, Bancarios y Comerciales | 0 | 0 | 0 | 0 | 0 | 0 |
| c5) Servicios de Instalación, Reparación, Mantenimiento y Conservación | 0 | 0 | 0 | 0 | 0 | 0 |
| c6) Servicios de Comunicación Social y Publicidad | 0 | 0 | 0 | 0 | 0 | 0 |
| c7) Servicios de Traslado y Viáticos | 0 | 0 | 0 | 0 | 0 | 0 |
| c8) Servicios Oficiales | 0 | 0 | 0 | 0 | 0 | 0 |
| c9) Otros Servicios Generales | 0 | 0 | 0 | 0 | 0 | 0 |
| D. Transferencias, Asignaciones, Subsidios y Otras Ayudas | 2,704,000 | 0 | 2,704,000 | 557,007 | 20,086 | 2,146,993 |
| d1) Transferencias Internas y Asignaciones al Sector Público | 2,704,000 | 0 | 2,704,000 | 557,007 | 20,086 | 2,146,993 |
| d2) Transferencias al Resto del Sector Público | 0 | 0 | 0 | 0 | 0 | 0 |
| d3) Subsidios y Subvenciones | 0 | 0 | 0 | 0 | 0 | 0 |
| d4) Ayudas Sociales | 0 | 0 | 0 | 0 | 0 | 0 |
| d5) Pensiones y Jubilaciones | 0 | 0 | 0 | 0 | 0 | 0 |
| d6) Transferencias a Fideicomisos, Mandatos y Otros Análogos | 0 | 0 | 0 | 0 | 0 | 0 |
| d7) Transferencias a la Seguridad Social | 0 | 0 | 0 | 0 | 0 | 0 |
| d8) Donativos | 0 | 0 | 0 | 0 | 0 | 0 |
| d9) Transferencias al Exterior | 0 | 0 | 0 | 0 | 0 | 0 |
| E. Bienes Muebles, Inmuebles e Intangibles | 0 | 0 | 0 | 0 | 0 | 0 |
| e1) Mobiliario y Equipo de Administración | 0 | 0 | 0 | 0 | 0 | 0 |
| e2) Mobiliario y Equipo Educativo y Recreativo | 0 | 0 | 0 | 0 | 0 | 0 |
| e3) Equipo e Instrumental Médico y de Laboratorio | 0 | 0 | 0 | 0 | 0 | 0 |
| e4) Vehículos y Equipo de Transporte | 0 | 0 | 0 | 0 | 0 | 0 |
| e5) Equipo de Defensa y Seguridad | 0 | 0 | 0 | 0 | 0 | 0 |
| e6) Maquinaria, Otros Equipos y Herramientas | 0 | 0 | 0 | 0 | 0 | 0 |
| e7) Activos Biológicos | 0 | 0 | 0 | 0 | 0 | 0 |
| e8) Bienes Inmuebles | 0 | 0 | 0 | 0 | 0 | 0 |
| e9) Activos Intangibles | 0 | 0 | 0 | 0 | 0 | 0 |
| F. Inversión Pública | 0 | 0 | 0 | 0 | 0 | 0 |
| f1) Obra Pública en Bienes de Dominio Público | 0 | 0 | 0 | 0 | 0 | 0 |
| f2) Obra Pública en Bienes Propios | 0 | 0 | 0 | 0 | 0 | 0 |
| f3) Proyectos Productivos y Acciones de Fomento | 0 | 0 | 0 | 0 | 0 | 0 |
| G. Inversiones Financieras y Otras Provisiones | 0 | 0 | 0 | 0 | 0 | 0 |
| g1) Inversiones Para el Fomento de Actividades Productivas | 0 | 0 | 0 | 0 | 0 | 0 |
| g2) Acciones y Participaciones de Capital | 0 | 0 | 0 | 0 | 0 | 0 |
| g3) Compra de Títulos y Valores | 0 | 0 | 0 | 0 | 0 | 0 |
| g4) Concesión de Préstamos | 0 | 0 | 0 | 0 | 0 | 0 |
| g5) Inversiones en Fideicomisos, Mandatos y Otros Análogos | 0 | 0 | 0 | 0 | 0 | 0 |
| Fideicomiso de Desastres Naturales (Informativo) | 0 | 0 | 0 | 0 | 0 | 0 |
| g6) Otras Inversiones Financieras | 0 | 0 | 0 | 0 | 0 | 0 |
| g7) Provisiones para Contingencias y Otras Erogaciones Especiales | 0 | 0 | 0 | 0 | 0 | 0 |
| H. Participaciones y Aportaciones | 0 | 0 | 0 | 0 | 0 | 0 |
| h1) Participaciones | 0 | 0 | 0 | 0 | 0 | 0 |
| h2) Aportaciones | 0 | 0 | 0 | 0 | 0 | 0 |
| h3) Convenios | 0 | 0 | 0 | 0 | 0 | 0 |
| I. Deuda Pública | 0 | 0 | 0 | 0 | 0 | 0 |
| i1) Amortización de la Deuda Pública | 0 | 0 | 0 | 0 | 0 | 0 |
| i2) Intereses de la Deuda Pública | 0 | 0 | 0 | 0 | 0 | 0 |
| i3) Comisiones de la Deuda Pública | 0 | 0 | 0 | 0 | 0 | 0 |
| i4) Gastos de la Deuda Pública | 0 | 0 | 0 | 0 | 0 | 0 |
| i5) Costo por Coberturas | 0 | 0 | 0 | 0 | 0 | 0 |
| i6) Apoyos Financieros | 0 | 0 | 0 | 0 | 0 | 0 |
| i7) Adeudos de Ejercicios Fiscales Anteriores (ADEFAS) | 0 | 0 | 0 | 0 | 0 | 0 |
| III. Total de Egresos | 5,408,000 | 864,003 | 6,272,003 | 3,992,291 | 120,113 | 2,279,712 |

UNIVERSIDAD POLITÉCNICA DE NOCHIXTLÁN "ABRAHAM CASTELLANOS"
Estado Analítico del Ejercicio del Presupuesto de Egresos Detallado - LDF
Clasificación Administrativa
Del 1 de enero al 30 de junio de 2022
(PESOS)

| Concepto | Egresos | | | | | Subejercicio |
|--|-----------|--------------------------------|------------|-----------|---------|--------------|
| | Aprobado | Ampliaciones/ (Reducciones) | Modificado | Devengado | Pagado | |
| I. Gasto No Etiquetado | 2,704,000 | 864,003 | 3,568,003 | 3,435,284 | 100,027 | 132,719 |
| A. UNIVERSIDAD POLITÉCNICA DE NOCHIXTLÁN "ABRAHAM CASTELLANOS" | 2,704,000 | 864,003 | 3,568,003 | 3,435,284 | 100,027 | 132,719 |
| II. Gasto Etiquetado | 2,704,000 | 0 | 2,704,000 | 557,007 | 20,086 | 2,146,993 |
| A. UNIVERSIDAD POLITÉCNICA DE NOCHIXTLÁN "ABRAHAM CASTELLANOS" | 2,704,000 | 0 | 2,704,000 | 557,007 | 20,086 | 2,146,993 |
| III. Total de Egresos | 5,408,000 | 864,003 | 6,272,003 | 3,992,291 | 120,113 | 2,279,712 |

UNIVERSIDAD POLITÉCNICA DE NOCHIXTLÁN "ABRAHAM CASTELLANOS"
Estado Analítico del Ejercicio del Presupuesto de Egresos Detallado - LDF
Clasificación Funcional (Finalidad y Función)
Del 1 de enero al 30 de junio de 2022
(PESOS)

| Concepto | Egresos | | | | | Subejercicio |
|---|------------------|--------------------------------|------------------|------------------|----------------|------------------|
| | Aprobado | Ampliaciones/ (Reducciones) | Modificado | Devengado | Pagado | |
| I. Gasto No Etiquetado | 2,704,000 | 864,003 | 3,568,003 | 3,435,284 | 100,027 | 132,719 |
| A. Gobierno | 0 | 864,003 | 3,568,003 | 3,435,284 | 100,027 | 132,719 |
| a1) Legislación | 0 | 0 | 0 | 0 | 0 | 0 |
| a2) Justicia | 0 | 0 | 0 | 0 | 0 | 0 |
| a3) Coordinación de la Política de Gobierno | 0 | 0 | 0 | 0 | 0 | 0 |
| a4) Relaciones Exteriores | 0 | 0 | 0 | 0 | 0 | 0 |
| a5) Asuntos Financieros y Hacendarios | 0 | 0 | 0 | 0 | 0 | 0 |
| a6) Seguridad Nacional | 0 | 0 | 0 | 0 | 0 | 0 |
| a7) Asuntos de Orden Público y de Seguridad Interior | 0 | 0 | 0 | 0 | 0 | 0 |
| a8) Otros Servicios Generales | 0 | 0 | 0 | 0 | 0 | 0 |
| B. Desarrollo Social | 2,704,000 | 864,003 | 3,568,003 | 3,435,284 | 100,027 | 132,719 |
| b1) Protección Ambiental | 0 | 0 | 0 | 0 | 0 | 0 |
| b2) Vivienda y Servicios a la Comunidad | 0 | 0 | 0 | 0 | 0 | 0 |
| b3) Salud | 0 | 0 | 0 | 0 | 0 | 0 |
| b4) Recreación, Cultura y Otras Manifestaciones Sociales | 0 | 0 | 0 | 0 | 0 | 0 |
| b5) Educación | 2,704,000 | 864,003 | 3,568,003 | 3,435,284 | 100,027 | 132,719 |
| b6) Protección Social | 0 | 0 | 0 | 0 | 0 | 0 |
| b7) Otros Asuntos Sociales | 0 | 0 | 0 | 0 | 0 | 0 |
| C. Desarrollo Económico | 0 | 0 | 0 | 0 | 0 | 0 |
| c1) Asuntos Económicos, Comerciales y Laborales en General | 0 | 0 | 0 | 0 | 0 | 0 |
| c2) Agropecuaria, Silvicultura, Pesca y Caza | 0 | 0 | 0 | 0 | 0 | 0 |
| c3) Combustibles y Energía | 0 | 0 | 0 | 0 | 0 | 0 |
| c4) Minería, Manufacturas y Construcción | 0 | 0 | 0 | 0 | 0 | 0 |
| c5) Transporte | 0 | 0 | 0 | 0 | 0 | 0 |
| c6) Comunicaciones | 0 | 0 | 0 | 0 | 0 | 0 |
| c7) Turismo | 0 | 0 | 0 | 0 | 0 | 0 |
| c8) Ciencia, Tecnología e Innovación | 0 | 0 | 0 | 0 | 0 | 0 |
| c9) Otras Industrias y Otros Asuntos Económicos | 0 | 0 | 0 | 0 | 0 | 0 |
| D. Otras No Clasificadas en Funciones Anteriores (D=d1+d2+d3+d4) | 0 | 0 | 0 | 0 | 0 | 0 |
| d1) Transacciones de la Deuda Pública / Costo Financiero de la | 0 | 0 | 0 | 0 | 0 | 0 |
| d2) Transferencias, Participaciones y Aportaciones Entre Diferentes Niveles y Órdenes de Gobierno | 0 | 0 | 0 | 0 | 0 | 0 |
| d3) Saneamiento del Sistema Financiero | 0 | 0 | 0 | 0 | 0 | 0 |
| d4) Adeudos de Ejercicios Fiscales Anteriores | 0 | 0 | 0 | 0 | 0 | 0 |
| II: Gasto Etiquetado | 2,704,000 | 0 | 2,704,000 | 557,007 | 20,086 | 2,146,993 |
| A. Gobierno | 0 | 0 | 0 | 0 | 0 | 0 |
| a1) Legislación | 0 | 0 | 0 | 0 | 0 | 0 |
| a2) Justicia | 0 | 0 | 0 | 0 | 0 | 0 |
| a3) Coordinación de la Política de Gobierno | 0 | 0 | 0 | 0 | 0 | 0 |
| a4) Relaciones Exteriores | 0 | 0 | 0 | 0 | 0 | 0 |
| a5) Asuntos Financieros y Hacendarios | 0 | 0 | 0 | 0 | 0 | 0 |
| a6) Seguridad Nacional | 0 | 0 | 0 | 0 | 0 | 0 |
| a7) Asuntos de Orden Público y de Seguridad Interior | 0 | 0 | 0 | 0 | 0 | 0 |
| a8) Otros Servicios Generales | 0 | 0 | 0 | 0 | 0 | 0 |
| B. Desarrollo Social | 2,704,000 | 0 | 2,704,000 | 557,007 | 20,086 | 2,146,993 |
| b1) Protección Ambiental | 0 | 0 | 0 | 0 | 0 | 0 |
| b2) Vivienda y Servicios a la Comunidad | 0 | 0 | 0 | 0 | 0 | 0 |
| b3) Salud | 0 | 0 | 0 | 0 | 0 | 0 |
| b4) Recreación, Cultura y Otras Manifestaciones Sociales | 0 | 0 | 0 | 0 | 0 | 0 |
| b5) Educación | 2,704,000 | 0 | 2,704,000 | 557,007 | 20,086 | 2,146,993 |
| b6) Protección Social | 0 | 0 | 0 | 0 | 0 | 0 |
| b7) Otros Asuntos Sociales | 0 | 0 | 0 | 0 | 0 | 0 |
| C. Desarrollo Económico | 0 | 0 | 0 | 0 | 0 | 0 |
| c1) Asuntos Económicos, Comerciales y Laborales en General | 0 | 0 | 0 | 0 | 0 | 0 |
| c2) Agropecuaria, Silvicultura, Pesca y Caza | 0 | 0 | 0 | 0 | 0 | 0 |
| c3) Combustibles y Energía | 0 | 0 | 0 | 0 | 0 | 0 |
| c4) Minería, Manufacturas y Construcción | 0 | 0 | 0 | 0 | 0 | 0 |
| c5) Transporte | 0 | 0 | 0 | 0 | 0 | 0 |
| c6) Comunicaciones | 0 | 0 | 0 | 0 | 0 | 0 |
| c7) Turismo | 0 | 0 | 0 | 0 | 0 | 0 |
| c8) Ciencia, Tecnología e Innovación | 0 | 0 | 0 | 0 | 0 | 0 |
| c9) Otras Industrias y Otros Asuntos Económicos | 0 | 0 | 0 | 0 | 0 | 0 |
| D. Otras No Clasificadas en Funciones Anteriores | 0 | 0 | 0 | 0 | 0 | 0 |
| d1) Transacciones de la Deuda Pública / Costo Financiero de la | 0 | 0 | 0 | 0 | 0 | 0 |
| d2) Transferencias, Participaciones y Aportaciones Entre Diferentes Niveles y Órdenes de Gobierno | 0 | 0 | 0 | 0 | 0 | 0 |
| d3) Saneamiento del Sistema Financiero | 0 | 0 | 0 | 0 | 0 | 0 |
| d4) Adeudos de Ejercicios Fiscales Anteriores | 0 | 0 | 0 | 0 | 0 | 0 |
| III. Total de Egresos | 5,408,000 | 864,003 | 6,272,003 | 3,992,291 | 120,113 | 2,279,712 |

UNIVERSIDAD POLITÉCNICA DE NOCHIXTLÁN "ABRAHAM CASTELLANOS"
Estado Analítico del Ejercicio del Presupuesto de Egresos Detallado - LDF
Clasificación de Servicios Personales por Categoría
Del 1 de enero al 30 de junio de 2022
(PESOS)

| Concepto | Egresos | | | | | Subejercicio |
|---|------------------|--------------------------------|------------------|------------------|----------|------------------|
| | Aprobado | Ampliaciones/ (Reducciones) | Modificado | Devengado | Pagado | |
| I. Gasto No Etiquetado | 2,578,627 | 0 | 2,578,627 | 2,480,527 | 0 | 98,100 |
| A. Personal Administrativo | 0 | 0 | 0 | 0 | 0 | 0 |
| B. Magisterio | 2,578,627 | 0 | 2,578,627 | 2,480,527 | 0 | 98,100 |
| C. Servicios de Salud | 0 | 0 | 0 | 0 | 0 | 0 |
| c1) Personal Administrativo | 0 | 0 | 0 | 0 | 0 | 0 |
| c2) Personal Médico, paramédico y afín | 0 | 0 | 0 | 0 | 0 | 0 |
| D. Seguridad Pública | 0 | 0 | 0 | 0 | 0 | 0 |
| E. Gastos asociados a la implementación de nuevas leyes federales o reformas a las mismas | 0 | 0 | 0 | 0 | 0 | 0 |
| e1) Nombre del Programa o Ley 1 | 0 | 0 | 0 | 0 | 0 | 0 |
| e2) Nombre del Programa o Ley 2 | 0 | 0 | 0 | 0 | 0 | 0 |
| F. Sentencias laborales definitivas | 0 | 0 | 0 | 0 | 0 | 0 |
| II. Gasto Etiquetado | 2,578,627 | 0 | 2,578,627 | 526,199 | 0 | 2,052,428 |
| A. Personal Administrativo | 0 | 0 | 0 | 0 | 0 | 0 |
| B. Magisterio | 2,578,627 | 0 | 2,578,627 | 526,199 | 0 | 2,052,428 |
| C. Servicios de Salud | 0 | 0 | 0 | 0 | 0 | 0 |
| c1) Personal Administrativo | 0 | 0 | 0 | 0 | 0 | 0 |
| c2) Personal Médico, paramédico y afín | 0 | 0 | 0 | 0 | 0 | 0 |
| D. Seguridad Pública | 0 | 0 | 0 | 0 | 0 | 0 |
| E. Gastos asociados a la implementación de nuevas leyes federales o reformas a las mismas | 0 | 0 | 0 | 0 | 0 | 0 |
| e1) Nombre del Programa o Ley 1 | 0 | 0 | 0 | 0 | 0 | 0 |
| e2) Nombre del Programa o Ley 2 | 0 | 0 | 0 | 0 | 0 | 0 |
| F. Sentencias laborales definitivas | 0 | 0 | 0 | 0 | 0 | 0 |
| III. Total de Gasto en Servicios Personales | 5,157,254 | 0 | 5,157,254 | 3,006,726 | 0 | 2,150,528 |

UNIVERSIDAD POLITÉCNICA DE NOCHIXTLÁN "ABRAHAM CASTELLANOS"
Informe sobre Estudios Actuariales - LDF

| | Pensiones y jubilaciones | Salud | Riesgos de trabajo | Invalidez y vida | Otras prestaciones sociales |
|--|--------------------------|-------|--------------------|------------------|-----------------------------|
| <p>Tipo de Sistema Prestación laboral o Fondo general para trabajadores del estado o Beneficio definido, Contribución definida o Mixto</p> <p>Población afiliada Activos Edad máxima Edad mínima Edad promedio Pensionados y Jubilados Edad máxima Edad mínima Edad promedio Beneficiarios Promedio de años de servicio (trabajadores activos) Aportación individual al plan de pensión como % del salario Aportación del ente público al plan de pensión como % del salario Crecimiento esperado de los pensionados y jubilados (como %) Crecimiento esperado de los activos (como %) Edad de Jubilación o Pensión Esperanza de vida</p> <p>Ingresos del Fondo Ingresos Anuales al Fondo de Pensiones</p> <p>Nómina anual Activos Pensionados y Jubilados Beneficiarios de Pensionados y Jubilados</p> <p>Monto mensual por pensión Máximo Mínimo Promedio</p> <p>Monto de la reserva</p> <p>Valor presente de las obligaciones Pensiones y Jubilaciones en curso de pago Generación actual Generaciones futuras</p> <p>Valor presente de las contribuciones asociadas a los sueldos futuros de cotización Generación actual Generaciones futuras</p> <p>Valor presente de aportaciones futuras Generación actual Generaciones futuras Otros Ingresos</p> <p>Déficit/superávit actuarial Generación actual Generaciones futuras</p> <p>Periodo de suficiencia Año de descapitalización Tasa de rendimiento</p> <p>Estudio actuarial Año de elaboración del estudio actuarial Empresa que elaboró el estudio actuarial</p> | | | | | |

No aplica



GOBIERNO DEL ESTADO
DE OAXACA

COMISIÓN ESTATAL DE BUSQUEDA DE PERSONAS DESAPARECIDAS PARA EL ESTADO DE OAXACA.



GOBIERNO DEL ESTADO
DE OAXACA



CEBPEO
Comisión Estatal de Búsqueda de
Personas del Estado de Oaxaca

(RESULTADOS GENERALES)

Se expide la Ley en Materia de Desaparición de Personas para el Estado de Oaxaca el cual fue creada a través del decreto número 785 publicado el día 4 del mes de octubre del año 2019. La presente Ley es de orden público, interés social y de observancia general en todo el Territorio del Estado Libre y Soberano de Oaxaca de conformidad con lo establecido en el artículo primero, párrafo tercero de la Constitución Política de los Estados Unidos Mexicanos; artículo primero párrafo segundo, tercero y cuarto y artículo 59, fracciones I y II de la Constitución Política del Estado Libre y Soberano de Oaxaca, y la Ley General en Materia de Desaparición Forzada de Personas, Desaparición Cometida por Particulares y del Sistema Nacional de Búsqueda de Personas.

OBJETIVOS GENERALES

Implementar acciones para la correcta vinculación y operación de los procesos de búsqueda de personas en el estado, así como la evaluación y seguimiento de las acciones de las autoridades participantes en la búsqueda, localización e identificación de personas.

OBJETIVO ESTRATÉGICO

Establecer las bases para la coordinación de acciones que conlleven a promover, respetar, proteger y garantizar el ejercicio efectivo de los derechos de las víctimas de desaparición directas e indirectas, teniendo como objetivo principal, la reparación del daño de manera integral.

**Dentro de sus Actividades para este segundo trimestre esta Comisión llevo a cabo lo siguiente:
Integrar expedientes de solicitudes de personas desaparecidas o no localizadas.**

Asesoría jurídica para familiares de las víctimas.

Atención psicológica para familiares de las víctimas.

Capacitación para familiares de las víctimas.

Campañas de difusión.

Capacitación para servidores públicos.

Para poder cumplir y alcanzar las metas planteados y lograr los objetivos de las actividades, en el segundo trimestre del presente ejercicio esta Comisión Estatal de Búsqueda de Personas Desaparecidas para el Estado de Oaxaca, de acuerdo a sus Programas y Actividades ejecuto Prospecciones de búsqueda para poder definir puntos, coordenadas y polígonos para formular un buen plan y así ejecutar las acciones correspondientes y dar el resultado con un margen mayor de efectividad, todas las actividades se llevaron a cabo en coordinación con las siguientes instituciones; Guardia Nacional, Secretaría de la Defensa Nacional, Secretaria de Seguridad



GOBIERNO DEL ESTADO
DE OAXACA



CEBPEO

Comisión Estatal de Búsqueda de
Personas del Estado de Oaxaca

Publica y la Fiscalía del Estado, en dichas actividades esta Comisión a utilizado los equipos con los que actualmente cuenta, como es: dron aéreo, dron acuático, georradar y equipo de rapel, cumpliendo con las peticiones de los familiares de las víctimas y con los expedientes activos que obran en poder de la Fiscalía, sin embargo se hace la aclaración que durante este segundo trimestre a esta Comisión le autorizaron su presupuesto en el mes de abril, sin embargo se ha cumplido con las actividades según petición de los familiares de las víctimas, también se llevó a cabo entrevistas con los familiares de las víctimas para así tener la mayor información para poder elaborar y generar un buen plan de búsqueda correctamente, se realizaron búsquedas inmediatas de acuerdo a peticiones y necesidades de los familiares de las víctimas, dando resultado positivo y respuesta favorable.

Durante el trimestre también se llevó a cabo la difusión y pegado de boletines en la zona mas cercana a la desaparición de personas.



| CONCEPTO | EJERCICIO FISCAL 2022 | EJERCICIO FISCAL 2021 | CONCEPTO | EJERCICIO FISCAL 2022 | EJERCICIO FISCAL 2021 |
|---|-----------------------|-----------------------|---|-----------------------|-----------------------|
| ACTIVO | | | PASIVO | | |
| ACTIVO CIRCULANTE | | | PASIVO CIRCULANTE | | |
| EFFECTIVO Y EQUIVALENTES | 0 | 0 | CUENTAS POR PAGAR A CORTO PLAZO | 762,933 | 0 |
| DERECHOS A RECIBIR EFECTIVO O EQUIVALENTES | 762,933 | 0 | DOCUMENTOS POR PAGAR A CORTO PLAZO | 0 | 0 |
| DERECHOS A RECIBIR BIENES O SERVICIOS | 0 | 0 | PORCIÓN A CORTO PLAZO DE LA DEUDA PÚBLICA A LARGO PLAZO | 0 | 0 |
| INVENTARIOS | 0 | 0 | TÍTULOS Y VALORES A CORTO PLAZO | 0 | 0 |
| ALMACENES | 0 | 0 | PASIVOS DIFERIDOS A CORTO PLAZO | 0 | 0 |
| ESTIMACIÓN POR PÉRDIDA O DETERIORO DE ACTIVOS CIRCULANTES | 0 | 0 | FONDOS Y BIENES DE TERCEROS EN GARANTÍA Y/O ADMINISTRACIÓN A CORTO PLAZO | 0 | 0 |
| OTROS ACTIVOS CIRCULANTES | 0 | 0 | PROVISIONES A CORTO PLAZO | 0 | 0 |
| Total de ACTIVO CIRCULANTE | 762,933 | 0 | OTROS PASIVOS A CORTO PLAZO | 0 | 0 |
| ACTIVO NO CIRCULANTE | | | Total de PASIVO CIRCULANTE | 762,933 | 0 |
| INVERSIONES FINANCIERAS A LARGO PLAZO | 0 | 0 | PASIVO NO CIRCULANTE | | |
| DERECHOS A RECIBIR EFECTIVO O EQUIVALENTES A LARGO PLAZO | 0 | 0 | CUENTAS POR PAGAR A LARGO PLAZO | 0 | 0 |
| BIENES INMUEBLES, INFRAESTRUCTURA Y CONSTRUCCIONES EN PROCESO | 0 | 0 | DOCUMENTOS POR PAGAR A LARGO PLAZO | 0 | 0 |
| BIENES MUEBLES | 11,350,068 | 0 | DEUDA PÚBLICA A LARGO PLAZO | 0 | 0 |
| ACTIVOS INTANGIBLES | 0 | 0 | PASIVOS DIFERIDOS A LARGO PLAZO | 0 | 0 |
| DEPRECIACIÓN, DETERIORO Y ARMORTIZACIÓN ACUMULADA DE BIENES | 0 | 0 | FONDOS Y BIENES DE TERCEROS EN GARANTÍA Y/O ADMINISTRACIÓN A LARGO PLAZO | 0 | 0 |
| ACTIVOS DIFERIDOS | 0 | 0 | PROVISIONES A LARGO PLAZO | 0 | 0 |
| ESTIMACIÓN POR PÉRDIDA O DETERIORO DE ACTIVOS NO CIRCULANTES | 0 | 0 | Total de PASIVO NO CIRCULANTE | 0 | 0 |
| OTROS ACTIVOS NO CIRCULANTES | 0 | 0 | TOTAL PASIVO | 762,933 | 0 |
| Total de ACTIVO NO CIRCULANTE | 11,350,068 | 0 | HACIENDA PÚBLICA/PATRIMONIO | | |
| TOTAL DE ACTIVOS | 12,113,000 | 0 | HACIENDA PÚBLICA/PATRIMONIO CONTRIBUIDO | | |
| | | | APORTACIONES | 0 | 0 |
| | | | DONACIONES DE CAPITAL | 0 | 0 |
| | | | ACTUALIZACIÓN DE LA HACIENDA PÚBLICA/ PATRIMONIO | 0 | 0 |
| | | | Total de HACIENDA PÚBLICA/PATRIMONIO CONTRIBUIDO | 0 | 0 |
| | | | HACIENDA PÚBLICA/PATRIMONIO GENERADO | | |
| | | | RESULTADOS DE EJERCICIO (AHORRO/ DESAHORRO) | 0 | 0 |
| | | | RESULTADOS DE EJERCICIOS ANTERIORES | 11,350,068 | 0 |
| | | | REVALÚOS | 0 | 0 |
| | | | RESERVAS | 0 | 0 |
| | | | RECTIFICACIONES DE RESULTADOS DE EJERCICIOS ANTERIORES | 0 | 0 |
| | | | Total de HACIENDA PÚBLICA/PATRIMONIO GENERADO | 11,350,068 | 0 |
| | | | EXCESO O INSUFICIENCIA EN LA ACTUALIZACIÓN DE LA HACIENDA PÚBLICA/PATRIMONIO | | |
| | | | RESULTADO POR POSICIÓN MONETARIA | 0 | 0 |
| | | | RESULTADO POR TENENCIA DE ACTIVOS NO MONETARIOS | 0 | 0 |
| | | | TOTAL DE HACIENDA PÚBLICA/PATRIMONIO | 11,350,068 | 0 |
| | | | TOTAL DE HACIENDA PÚBLICA/PATRIMONIO | 11,350,068 | 0 |
| | | | Total de Pasivo y Patrimonio/Hacienda Pública | 12,113,000 | 0 |

Lugar y fecha de generación: Reyes Mantecón, Oaxaca; a 18 de JULIO de 2022
 Bajo protesta de decir verdad declaramos que los estados financieros y sus Notas son razonablemente correctos y responsabilidad del emisor.

COORDINADOR DE ADMINISTRACIÓN Y FINANZAS

TITULAR DE LA COMISIÓN ESTATAL DE BÚSQUEDA DE PERSONAS DESAPARECIDAS PARA EL ESTADO DE OAXACA

L. C. P. ADELFO CRUZ VAZQUEZ

M. EN C. EDILBERTA CRUZ REGINO



| CONCEPTO | EJERCICIO FISCAL 2022 | EJERCICIO FISCAL 2021 | CONCEPTO | EJERCICIO FISCAL 2022 | EJERCICIO FISCAL 2021 |
|---|-----------------------|-----------------------|---|-----------------------|-----------------------|
| INGRESOS Y OTROS BENEFICIOS | | | GASTOS Y OTRAS PÉRDIDAS | | |
| INGRESOS DE GESTIÓN | 0 | 0 | GASTOS DE FUNCIONAMIENTO | 0 | 0 |
| IMPUESTOS | 0 | 0 | SERVICIOS PERSONALES | 0 | 0 |
| CUOTAS Y APORTACIONES DE SEGURIDAD SOCIAL | 0 | 0 | MATERIALES Y SUMINISTROS | 0 | 0 |
| CONTRIBUCIONES DE MEJORAS | 0 | 0 | SERVICIOS GENERALES | 0 | 0 |
| DERECHOS | 0 | 0 | TRANSFERENCIAS, ASIGNACIONES, SUBSIDIOS Y OTRAS AYUDAS | 1,076,784 | 0 |
| PRODUCTOS | 0 | 0 | TRANSFERENCIAS INTERNAS Y ASIGNACIONES AL SECTOR PÚBLICO | 1,076,784 | 0 |
| APROVECHAMIENTOS | 0 | 0 | TRANSFERENCIAS AL RESTO DEL SECTOR PÚBLICO | 0 | 0 |
| INGRESOS POR VENTA DE BIENES Y PRESTACION DE SERVICIOS | 0 | 0 | SUBSIDIOS Y SUBVENCIONES | 0 | 0 |
| PARTICIPACIONES, APORTACIONES, CONVENIOS, INCENTIVOS DERIVADOS DE LA COLABORACION FISCAL, FONDOS DIS | 1,076,784 | 0 | AYUDAS SOCIALES | 0 | 0 |
| PARTICIPACIONES, APORTACIONES, CONVENIOS, INCENTIVOS DERIVADOS DE LA COLABORACION FISCAL Y FONDOS DIS | 0 | 0 | PENSIONES Y JUBILACIONES | 0 | 0 |
| TRANSFERENCIAS, ASIGNACIONES, SUBSIDIOS Y SUBVENCIONES, Y PENSIONES Y JUBILACIONES | 1,076,784 | 0 | TRANSFERENCIAS A FIDEICOMISOS, MANDATOS Y CONTRATOS ANALOGOS | 0 | 0 |
| OTROS INGRESOS Y BENEFICIOS | 0 | 0 | TRANSFERENCIAS A LA SEGURIDAD SOCIAL | 0 | 0 |
| INGRESOS FINANCIEROS | 0 | 0 | DONATIVOS | 0 | 0 |
| INCREMENTO POR VARIACIÓN DE INVENTARIOS | 0 | 0 | TRANSFERENCIAS AL EXTERIOR | 0 | 0 |
| DISMINUCIÓN DEL EXCESO DE ESTIMACIONES POR PÉRDIDA O DETERIORO U OBSOLESCENCIA | 0 | 0 | PARTICIPACIONES Y APORTACIONES | 0 | 0 |
| DISMINUCIÓN DEL EXCESO DE PROVISIONES | 0 | 0 | PARTICIPACIONES | 0 | 0 |
| OTROS INGRESOS Y BENEFICIOS VARIOS | 0 | 0 | APORTACIONES | 0 | 0 |
| TOTAL DE INGRESOS Y OTROS BENEFICIOS | 1,076,784 | 0 | CONVENIOS | 0 | 0 |
| | | | INTERESES, COMISIONES Y OTROS GASTOS DE LA DEUDA PÚBLICA | 0 | 0 |
| | | | INTERESES DE LA DEUDA PÚBLICA | 0 | 0 |
| | | | COMISIONES DE LA DEUDA PÚBLICA | 0 | 0 |
| | | | GASTOS DE LA DEUDA PÚBLICA | 0 | 0 |
| | | | COSTO POR COBERTURAS | 0 | 0 |
| | | | APOYOS FINANCIEROS | 0 | 0 |
| | | | OTROS GASTOS Y PÉRDIDAS EXTRAORDINARIAS | 0 | 0 |
| | | | ESTIMACIONES, DEPRECIACIONES, DETERIOROS, OBSOLESCENCIA Y AMORTIZACIONES | 0 | 0 |
| | | | PROVISIONES | 0 | 0 |
| | | | DISMINUCIÓN DE INVENTARIOS | 0 | 0 |
| | | | AUMENTO POR INSUFICIENCIA DE ESTIMACIONES POR PÉRDIDA O DETERIORO U OBSOLESCENCIA | 0 | 0 |
| | | | AUMENTO POR INSUFICIENCIA DE PROVISIONES | 0 | 0 |
| | | | OTROS GASTOS | 0 | 0 |
| | | | INVERSIÓN PÚBLICA | 0 | 0 |
| | | | INVERSIÓN PÚBLICA NO CAPITALIZABLE | 0 | 0 |
| | | | TOTAL DE GASTOS Y OTRAS PERDIDAS | 1,076,784 | 0 |
| | | | AHORRO NETO DEL EJERCICIO | 0 | 0 |

Lugar y fecha de generación: Reyes Mantecón, Oaxaca; a 18 de JULIO de 2022
 Bajo protesta de decir verdad declaramos que los estados financieros y sus Notas son razonablemente correctos y responsabilidad del emisor.

COORDINADOR DE ADMINISTRACION Y FINANZAS

TITULAR DE LA COMISIÓN ESTATAL DE BÚSQUEDA DE PERSONAS DESAPARECIDAS PARA EL ESTADO DE OAXACA

L. C. P. ADRIANA CRUZ VAZQUEZ

M. EN C. EDILBERTO CRUZ REGINO

| Concepto | Hacienda Pública/ Patrimonio | | | Ajustes por Cambios de Valor | Total |
|--|------------------------------|-------------|---------------|------------------------------|------------|
| | Contribuido | Generado | | | |
| | | Ejerc. Ant. | Del Ejercicio | | |
| Rectificaciones de Resultados de Ejercicios Anteriores | 0 | 0 | 0 | 0 | 0 |
| CAMBIOS EN POLÍTICAS CONTABLES | 0 | 0 | 0 | 0 | 0 |
| CAMBIOS POR ERRORES CONTABLES | 0 | 0 | 0 | 0 | 0 |
| Patrimonio Neto Inicial Ajustado del Ejercicio | 0 | 0 | 0 | 0 | 0 |
| APORTACIONES | 0 | 0 | 0 | 0 | 0 |
| DONACIONES DE CAPITAL | 0 | 0 | 0 | 0 | 0 |
| ACTUALIZACIONES DEL PATRIMONIO | 0 | 0 | 0 | 0 | 0 |
| Variaciones de la Hacienda Pública / Patrimonio Neto del Ejercicio | 0 | 0 | 0 | 0 | 0 |
| RESULTADOS DEL EJERCICIO (AHORRO/ DESAHORRO) | 0 | 0 | 0 | 0 | 0 |
| RESULTADOS DE EJERCICIOS ANTERIORES | 0 | 0 | 0 | 0 | 0 |
| REVALÚOS | 0 | 0 | 0 | 0 | 0 |
| RESERVAS | 0 | 0 | 0 | 0 | 0 |
| Hacienda Pública / Patrimonio Neto Final del Ejercicio 2021 | 0 | 0 | 0 | 0 | 0 |
| Cambios en la Hacienda Pública / Patrimonio Neto del Ejercicio 2022 | 0 | 0 | 0 | 0 | 0 |
| APORTACIONES | 0 | 0 | 0 | 0 | 0 |
| DONACIONES DE CAPITAL | 0 | 0 | 0 | 0 | 0 |
| ACTUALIZACIONES DEL PATRIMONIO | 0 | 0 | 0 | 0 | 0 |
| Variaciones de la Hacienda Pública / Patrimonio Neto del Ejercicio | 0 | 0 | 11,350,068 | 0 | 11,350,068 |
| REVALÚOS | 0 | 0 | 0 | 0 | 0 |
| RESULTADOS DEL EJERCICIO (AHORRO/ DESAHORRO) | 0 | 0 | 0 | 0 | 0 |



| Concepto | Hacienda Pública/ Patrimonio | | | Ajustes por Cambios de Valor | Total |
|--|------------------------------|-------------|-------------------|------------------------------|-------------------|
| | Contribuido | Generado | | | |
| | | Ejerc. Ant. | Del Ejercicio | | |
| RESULTADOS DE EJERCICIOS ANTERIORES | 0 | 0 | 11,350,068 | 0 | 11,350,068 |
| RESERVAS | 0 | 0 | 0 | 0 | 0 |
| Saldo Neto en la Hacienda Pública / Patrimonio 2022 | 0 | 0 | 11,350,068 | 0 | 11,350,068 |

Lugar y fecha de generación: Reyes Mantecón, Oaxaca; a 18 de JULIO de 2022
 Bajo protesta de decir verdad declaramos que los estados financieros y sus Notas son razonablemente correctos y responsabilidad del emisor.

COORDINADOR DE ADMINISTRACION Y FINANZAS

TITULAR DE LA COMISION ESTATAL DE BÚSQUEDA DE PERSONAS DESAPARECIDAS PARA EL ESTADO DE OAXACA

L. C. P. ADELFO CRUZ VAZQUEZ

M. EN C. EDILBERTA CRUZ REGINO

Cuenta de la Hacienda Pública Estatal 2022
 Gobierno del Estado de Oaxaca
 UR: 571 - COMISIÓN ESTATAL DE BÚSQUEDA DE PERSONAS DESAPARECIDAS PARA EL ESTADO DE OAXACA
 Estado de Cambios en la Situación Financiera
 Del 1° de enero al 30 de junio de 2022 y 2021
 (Pesos)



| CONCEPTO | ORIGEN | APLICACIÓN | CONCEPTO | ORIGEN | APLICACIÓN |
|---|--------|------------|--|------------|------------|
| ACTIVO | 0 | 12,113,000 | PASIVO | 762,933 | 0 |
| ACTIVO CIRCULANTE | 0 | 762,933 | PASIVO CIRCULANTE | 762,933 | 0 |
| EFFECTIVO Y EQUIVALENTES | 0 | 0 | CUENTAS POR PAGAR A CORTO PLAZO | 762,933 | 0 |
| DERECHOS A RECIBIR EFECTIVO O EQUIVALENTES | 0 | 762,933 | DOCUMENTOS POR PAGAR A CORTO PLAZO | 0 | 0 |
| DERECHOS A RECIBIR BIENES O SERVICIOS | 0 | 0 | PORCIÓN A CORTO PLAZO DE LA DEUDA PÚBLICA A LARGO PLAZO | 0 | 0 |
| INVENTARIOS | 0 | 0 | TITULOS Y VALORES A CORTO PLAZO | 0 | 0 |
| ALMACENES | 0 | 0 | PASIVOS DIFERIDOS A CORTO PLAZO | 0 | 0 |
| ESTIMACIÓN POR PÉRDIDA O DETERIORO DE ACTIVOS CIRCULANTES | 0 | 0 | FONDOS Y BIENES DE TERCEROS EN GARANTÍA Y/O ADMINISTRACIÓN A CORTO PLAZO | 0 | 0 |
| OTROS ACTIVOS CIRCULANTES | 0 | 0 | PROVISIONES A CORTO PLAZO | 0 | 0 |
| ACTIVO NO CIRCULANTE | 0 | 11,350,068 | OTROS PASIVOS A CORTO PLAZO | 0 | 0 |
| INVERSIONES FINANCIERAS A LARGO PLAZO | 0 | 0 | PASIVO NO CIRCULANTE | 0 | 0 |
| DERECHOS A RECIBIR EFECTIVO O EQUIVALENTES A LARGO PLAZO | 0 | 0 | CUENTAS POR PAGAR A LARGO PLAZO | 0 | 0 |
| BIENES INMUEBLES, INFRAESTRUCTURA Y CONSTRUCCIONES EN PROCESO | 0 | 0 | DOCUMENTOS POR PAGAR A LARGO PLAZO | 0 | 0 |
| BIENES MUEBLES | 0 | 11,350,068 | DEUDA PÚBLICA A LARGO PLAZO | 0 | 0 |
| ACTIVOS INTANGIBLES | 0 | 0 | PASIVOS DIFERIDOS A LARGO PLAZO | 0 | 0 |
| DEPRECIACIÓN, DETERIORO Y ARMORTIZACIÓN ACUMULADA DE BIENES | 0 | 0 | FONDOS Y BIENES DE TERCEROS EN GARANTÍA Y/O ADMINISTRACIÓN A LARGO PLAZO | 0 | 0 |
| ACTIVOS DIFERIDOS | 0 | 0 | PROVISIONES A LARGO PLAZO | 0 | 0 |
| ESTIMACIÓN POR PÉRDIDA O DETERIORO DE ACTIVOS NO CIRCULANTES | 0 | 0 | HACIENDA PÚBLICA/PATRIMONIO | 11,350,068 | 0 |
| OTROS ACTIVOS NO CIRCULANTES | 0 | 0 | HACIENDA PÚBLICA/PATRIMONIO CONTRIBUIDO | 0 | 0 |
| | | | APORTACIONES | 0 | 0 |
| | | | DONACIONES DE CAPITAL | 0 | 0 |
| | | | ACTUALIZACIÓN DE LA HACIENDA PÚBLICA/ PATRIMONIO | 0 | 0 |
| | | | HACIENDA PÚBLICA/PATRIMONIO GENERADO | 11,350,068 | 0 |
| | | | RESULTADOS DE EJERCICIO (AHORRO/ DESAHORRO) | 0 | 0 |
| | | | RESULTADOS DE EJERCICIOS ANTERIORES | 11,350,068 | 0 |
| | | | REVALÚOS | 0 | 0 |
| | | | RESERVAS | 0 | 0 |
| | | | RECTIFICACIONES DE RESULTADOS DE EJERCICIOS ANTERIORES | 0 | 0 |



| CONCEPTO | ORIGEN | APLICACIÓN | CONCEPTO | ORIGEN | APLICACIÓN |
|----------|--------|------------|--|------------|------------|
| | | | EXCESO O INSUFICIENCIA EN LA ACTUALIZACIÓN DE LA HACIENDA PÚBLICA/PATRIMONIO | 0 | 0 |
| | | | RESULTADO POR POSICIÓN MONETARIA | 0 | 0 |
| | | | RESULTADO POR TENENCIA DE ACTIVOS NO MONETARIOS | 0 | 0 |
| | | | RESULTADOS DEL EJERCICIO (AHORRO/DESAHORRO) | 1,076,784 | 0 |
| | | | TOTALES | 13,189,784 | 0 |

Lugar y fecha de generación: Reyes Mantecón, Oaxaca; a 18 de JULIO de 2022
 Bajo protesta de decir verdad declaramos que los estados financieros y sus Notas son razonablemente correctos y responsabilidad del emisor:

COORDINADOR DE ADMINISTRACIÓN Y FINANZAS

TITULAR DE LA COMISIÓN ESTATAL DE BÚSQUEDA DE PERSONAS DESAPARECIDAS PARA EL ESTADO DE OAXACA

L. C. P. ADEL FOLIM VAZQUEZ

M. EN C. EDILBERTA CRUZ REGINO

GOBIERNO DEL ESTADO DE OAXACA
COMISION ESTATAL DE BUSQUEDA DE PERSONAS DESAPARECIDAS
PARA EL ESTADO DE OAXACA

DEL 1o. DE ENERO AL 30 DE JUNIO DE 2022



CEBPEO
 COMISION ESTATAL DE BUSQUEDA DE PERSONAS DESAPARECIDAS PARA EL ESTADO DE OAXACA

| Flujos de Efectivo de las Actividades de Operación | Periodo Actual |
|--|----------------|
| Origen | |
| Transferencias, Asignaciones y Subsidios y Otras ayudas | |
| Transferencias internas y Asignaciones al Sector Público | 0.00 |
| Transferencias al Resto del Sector Publico | |
| Subsidios y Subvenciones | |
| Ayudas Sociales | |
| Pensiones y Jubilaciones | |
| Otros Ingresos y Beneficios | |
| Aplicación | |
| Servicios Personales | 0.00 |
| Materiales y Suministros | 0.00 |
| Servicios Generales | 0.00 |
| Transferencias, Asignaciones, Subsidios y Otras Ayudas | 0.00 |
| Transferencias Internas y Asignaciones al Sector Público | 762,933.00 |
| Transferencias al resto del Sector Publico | |
| Subsidios y Subvenciones | |
| Ayudas Sociales | 0.00 |
| Pensiones y Jubilaciones | 0.00 |
| Transferencias a Fideicomisos, Mandatos y Contratos Análogos | |
| Transferencias a la Seguridad Social | |
| Donativos | |
| Transferencias al Exterior | |
| Participaciones y Aportaciones | 0.00 |
| Participaciones | |
| Aportaciones | |
| Convenios | |
| Flujos netos de Efectivo por Actividades de Operación | 0.00 |
| Flujos de Efectivo de las Actividades de Inversión | |
| Origen | |
| Contribuciones de Capital | |
| Venta de Activos Físicos | |
| Otros | |
| Aplicación | |
| Bienes Inmuebles y Muebles | |
| Construcciones en Proceso (Obra Pública) | |
| Otros | |
| Flujos netos de Efectivo por Actividades de Inversión | |
| Flujo de Efectivo de las Actividades de Financiamiento | |
| Origen | |
| Endeudamiento Neto | |
| Interno | |
| Externo | |
| Incremento de Otros Pasivos | |
| Disminución de Activos Financieros | |
| Aplicación | |
| Incremento de Activos Financieros | |
| Servicios de la Deuda | |
| Interno | |
| Externo | |
| Disminución de Otros Pasivos | |
| Flujos netos de Efectivo por Actividades de Financiamiento | |
| Incremento/Disminución Neta en el Efectivo y Equivalentes al Efectivo | |
| Efectivo y Equivalentes al Efectivo al Inicio del Ejercicio | 762,933.00 |
| Efectivo y Equivalentes al Efectivo al Final del Ejercicio | 0.00 |

M. en C. EDILBERTA CRUZ REGINO
 TITULAR DE LA COMISION ESTATAL DE BUSQUEDA
 DE PERSONAS DESAPARECIDAS PARA EL ESTADO
 DE OAXACA

C. P. ADELFO CRUZ VAZQUEZ
 COORDINADOR DE ADMINISTRACION Y FINANZAS



| DESCRIPCION | SALDO INICIAL | PERIODO | | SALDO FINAL | FLUJO |
|---|---------------|---------|--------|-------------|---------|
| | | CARGOS | ABONOS | | |
| ACTIVO | 11,350,068 | 762,933 | --- | 12,113,000 | 762,933 |
| ACTIVO CIRCULANTE | --- | 762,933 | --- | 762,933 | 762,933 |
| EFECTIVO Y EQUIVALENTES | --- | --- | --- | --- | --- |
| DERECHOS A RECIBIR EFECTIVO O EQUIVALENTES | --- | 762,933 | --- | 762,933 | 762,933 |
| DERECHOS A RECIBIR BIENES O SERVICIOS | --- | --- | --- | --- | --- |
| INVENTARIOS | --- | --- | --- | --- | --- |
| ALMACENES | --- | --- | --- | --- | --- |
| ESTIMACIÓN POR PÉRDIDA O DETERIORO DE ACTIVOS CIRCULANTES | --- | --- | --- | --- | --- |
| OTROS ACTIVOS CIRCULANTES | --- | --- | --- | --- | --- |
| ACTIVO NO CIRCULANTE | 11,350,068 | --- | --- | 11,350,068 | --- |
| INVERSIONES FINANCIERAS A LARGO PLAZO | --- | --- | --- | --- | --- |
| DERECHOS A RECIBIR EFECTIVO O EQUIVALENTES A LARGO PLAZO | --- | --- | --- | --- | --- |
| BIENES INMUEBLES, INFRAESTRUCTURA Y CONSTRUCCIONES EN PROCESO | --- | --- | --- | --- | --- |
| BIENES MUEBLES | 11,350,068 | --- | --- | 11,350,068 | --- |
| ACTIVOS INTANGIBLES | --- | --- | --- | --- | --- |
| DEPRECIACIÓN, DETERIORO Y ARMORTIZACIÓN ACUMULADA DE BIENES | --- | --- | --- | --- | --- |
| ACTIVOS DIFERIDOS | --- | --- | --- | --- | --- |
| ESTIMACIÓN POR PÉRDIDA O DETERIORO DE ACTIVOS NO CIRCULANTES | --- | --- | --- | --- | --- |
| OTROS ACTIVOS NO CIRCULANTES | --- | --- | --- | --- | --- |

Lugar y fecha de generación: Reyes Manrique, Oaxaca; a 18 de JULIO de 2022
 Bajo protesta de decir verdad declaramos que los estados financieros y sus notas son razonablemente correctos y responsabilidad del emisor.

COORDINADOR DE ADMINISTRACIÓN Y FINANZAS

TITULAR DE LA COMISIÓN ESTATAL DE BÚSQUEDA DE PERSONAS DESAPARECIDAS PARA EL ESTADO DE OAXACA

L. C. P. ADELFO CRUZ VAZQUEZ

M. EN C. EDILBERTO CRUZ REGINO



| DENOMINACIÓN DE LAS DEUDAS | | MONEDA DE CONTRATACIÓN | INSTITUCION O PAÍS ACREEDOR | SALDO INICIAL DEL PERIODO | SALDO FINAL DEL PERIODO |
|----------------------------|--|------------------------|-----------------------------|---------------------------|-------------------------|
| DEUDA PÚBLICA | | | | | |
| Corto Plazo | | | | | |
| Deuda Interna | | | | | |
| | Instituciones de Crédito | PESOS | MEXICO | 0.00 | 0 |
| | Títulos y Valores | | | 0.00 | 0.00 |
| | Arrendamientos Financieros | | | 0.00 | 0.00 |
| Deuda Externa | | | | | |
| | Organismos Financieros Internacionales | | | 0.00 | 0.00 |
| | Deuda Bilateral | | | 0.00 | 0.00 |
| | Títulos y Valores | | | 0.00 | 0.00 |
| | Arrendamientos Financieros | | | 0.00 | 0.00 |
| | Subtotal a Corto Plazo | | | 0.00 | 0.00 |
| Largo Plazo | | | | | |
| Deuda Interna | | | | | |
| | Instituciones de Crédito | PESOS | MEXICO | 0 | 0 |
| | Títulos y Valores | | | 0.00 | 0.00 |
| | Arrendamientos Financieros | | | 0.00 | 0.00 |
| Deuda Externa | | | | | |
| | Organismos Financieros Internacionales | | | 0.00 | 0.00 |
| | Deuda Bilateral | | | 0.00 | 0.00 |
| | Títulos y Valores | | | 0.00 | 0.00 |
| | Arrendamientos Financieros | | | 0.00 | 0.00 |
| | Subtotal a Largo Plazo | | | 0.00 | 0.00 |
| OTROS PASIVOS | | | | | |
| | OTROS | PESOS | MEXICO | 0.00 | 762,932.56 |
| | SUBTOTAL OTROS PASIVOS | | | 0.00 | 762,932.56 |
| | TOTAL DEUDA Y OTROS PASIVOS | | | 0.00 | 762,932.56 |



GOBIERNO DEL ESTADO
DE OAXACA



CEBPEO

Comisión Estatal de Búsqueda de
Personas del Estado de Oaxaca

INFORME SOBRE PASIVOS CONTINGENTES

NO APLICA



GOBIERNO DEL ESTADO
DE OAXACA



CEBPEO
Comisión Estatal de Búsqueda de
Personas del Estado de Oaxaca

NOTAS A LOS ESTADOS FINANCIEROS

DEL 01 DE ENERO AL 30 JUNIO DE 2022
(PESOS)

Remito informe relacionado con la Información Financiera de la cuenta pública del periodo de 1° de Enero al 30 de junio de 2022.

NOTAS A DESGLOSE

I) NOTAS AL ESTADO DE SITUACION FINANCIERA

El estado de Situación Financiera tiene como propósito mostrar información relativa a los recursos y obligaciones de la entidad.

ACTIVO

| CUENTAS | EJERCICIO FISCAL 2022 | EJERCICIO FISCAL 2021 |
|--|--------------------------|--------------------------|
| ACTIVO CIRCULANTE | | |
| Efectivo Equivalentes | 0.00 | 0.00 |
| Derechos a recibir efectivo y Esquemas | 762,933 | 0.00 |
| Total de Activo Circulante | 762,933 | 0.00 |
| Bienes Muebles | 11,350,068 | 0.00 |
| Depreciación, Deterioro y amortización Acumulada de Bienes e Intangibles | 0.00 | 0.00 |
| Total de Activo no Circulante | 11,350,068 | 0.00 |
| TOTAL DE ACTIVOS | 12,113,000 | 0.00 |

ACTIVO CIRCULANTE

Efectivo y Equivalentes

El rubro de efectivo y equivalentes del 01 enero al 30 de junio del ejercicio fiscal 2022, representa los recursos disponibles de la Entidad, saldo que se refleja en las siguientes cuentas



GOBIERNO DEL ESTADO
DE OAXACA



CEBPEO
Comisión Estatal de Búsqueda de
Personas del Estado de Oaxaca

bancarias, al 30 de junio no se cuenta con saldo en la cuenta bancaria. Motivo por el cual no se cuenta con flujo de efectivo.

Derechos a recibir Efectivo o Equivalentes

En el rubro de Derechos a recibir Efectivo y Equivalentes (Otros deudores diversos por cobrar a C.P) el saldo que se expresa en el Estado de Situación Financiera al 30 de junio de 2022, saldo \$762,933.00 (setecientos sesenta y dos mil novecientos treinta y tres pesos 00/100 m.n).

ACTIVO NO CIRCULANTE

Está constituido por el conjunto de valores y derechos de realización o disponibilidad con un periodo de tiempo superior a un año.

Bienes muebles

El rubro de Bienes Muebles del periodo del 01 de enero al 30 de junio del ejercicio 2022, está integrado de la siguiente forma:

| CUENTAS | EJERCICIO FISCAL 2022 | EJERCICIO FISCAL 2021 |
|---|------------------------------|------------------------------|
| Muebles de Oficina y Estantería | 0.00 | 678,797.00 |
| Equipo de Cómputo y Tecnologías de la Información | 0.00 | 430,000.00 |
| Equipos y Aparatos Audiovisuales | 0.00 | 16,000.00 |
| Equipo Médico y de Laboratorio | 0.00 | 0.00 |
| Cámaras Fotográficas y de Video | 0.00 | 1,115,998.00 |
| Automóviles y Camiones | 0.00 | 5,541,400.00 |
| Maquinaria y Equipo Agropecuario | 0.00 | 0.00 |
| Equipo de Comunicación y de Telecomunicación | 0.00 | 150,000.00 |
| Equipos de Generación Eléctrica, aparatos y accesorios eléctricos | 0.00 | 248,000.00 |
| Otros Equipos | 0.00 | 3,169,874.00 |
| TOTAL | \$0.00 | \$11,350,068.00 |

Al 30 de junio de 2022, el saldo del rubro de Activo no Circulante es de \$11,350,068.00 (once millones trescientos cincuenta mil sesenta y ocho pesos 00/100 mn) haciendo referencia que la entidad hasta esta fecha no adquirió un bien mueble, por lo que en este periodo del 01 de enero al 30 de junio de 2022 no hubo movimientos al Activo no Circulante en el segundo trimestre del presente ejercicio.



GOBIERNO DEL ESTADO
DE OAXACA



CEBPEO

Comisión Estatal de Búsqueda de
Personas del Estado de Oaxaca

PASIVO

El saldo de este rubro al 30 de junio de 2022, asciende a la cantidad de \$762,933.00 (setecientos sesenta y dos mil novecientos treinta y tres pesos 00/100 mn) que corresponden a los compromisos de pagos adquiridos durante el ejercicio fiscal 2022 con varios proveedores y prestadores de servicios por las adquisiciones de bienes y contratación de servicios por pagar a corto plazo.

PASIVO CIRCULANTE

| CUENTAS | EJERCICIO FISCAL 2022 | EJERCICIO FISCAL 2021 |
|---|-----------------------|-----------------------|
| Cuentas por Pagar a corto plazo | 762,933.00 | |
| Deudas por Adquisición de Bienes y Contratación de Servicios por Pagar a CP | 0.00 | 0.00 |
| Transferencias Internas y Asignaciones al Sector Público | 0.00 | 0.00 |
| Retenciones de Impuestos por Pagar a CP | 0.00 | 0.00 |
| Retenciones del Sistema de seguridad social por Pagar a CP | 0.00 | 0.00 |
| Otras retenciones y Contribuciones por Pagar a CP | 0.00 | 0.00 |
| Fondos Rotatorios por Pagar a CP | 0.00 | 0.00 |
| Otras Cuentas por Pagar a corto plazo | 762,933.00 | 0.00 |
| TOTAL | 762,933.00 | 0.00 |



GOBIERNO DEL ESTADO
DE OAXACA



CEBPEO

Comisión Estatal de Búsqueda de
Personas del Estado de Oaxaca

HACIENDA PÚBLICA/PATRIMONIO

| CUENTAS | EJERCICIO FISCAL 2022 | EJERCICIO FISCAL 2021 |
|--|-----------------------|-----------------------|
| HACIENDA PÚBLICA/PATRIMONIO GENERADO | | |
| Resultados de Ejercicio (ahorro/Desahorro) | 0.00 | 11,350,068.00 |
| Resultado de ejercicios Anteriores | 11,350,068.00 | 0.00 |
| Total de Hacienda Pública/Patrimonio Generado | 11,350,068.00 | 11,350,068.00 |
| Resultado del Ejercicio (Ahorro/Desahorro) | 11,350,068.00 | 11,350,068.00 |

La cuenta de Hacienda Pública/Patrimonio, refleja un saldo al 30 de junio de 2022, la cantidad de \$11,350,068.00 (once millones trescientos cincuenta mil sesenta y ocho pesos 00/100 mn) que representa la acumulación de resultados de ejercicios anteriores.

Resultado del Ejercicio (ahorro/Desahorro) asciende a la cantidad de \$11,350,068.00 (diecinueve millones novecientos sesenta y tres mil novecientos setenta pesos).



GOBIERNO DEL ESTADO
DE OAXACA



CEBPEO
Comisión Estatal de Búsqueda de
Personas del Estado de Oaxaca

II) NOTAS AL ESTADO DE ACTIVIDADES

Muestra el resultado de las operaciones de la entidad correspondiente al periodo del 01 de enero al 30 de junio de 2022, integrado de la siguiente forma:

| CUENTAS | EJERCICIO FISCAL 2022 | EJERCICIO FISCAL 2021 |
|---|--------------------------|--------------------------|
| INGRESOS Y OTROS BENEFICIOS | | |
| PARTICIPACIONES, APORTACIONES, TRANSFERENCIAS, ASIGNACIONES, SUBSIDIOS Y OTRAS AYUDAS | 1,076,784.00 | 0.00 |
| TOTAL DE INGRESOS Y OTROS BENEFICIOS | 1,076,784.00 | 0.00 |
| GASTOS Y OTRAS PERDIDAS | 0.00 | 0.00 |
| TRANFERENCIAS INTERNAS Y ASIGNACIONES AL SECTOR PUBLICO | 1,076,784.00 | 0.00 |
| AYUDAS SOCIALES | 0.00 | 0.00 |
| OTROS GASTOS Y PERDIDAS EXTRAORDINARIAS | 0.00 | 0.00 |
| TOTAL DE GASTOS Y OTRAS PERDIDAS | 1,076,784.00 | 0.00 |
| AHORRO NETO DEL EJERCICIO | 1,076,784.00 | 0.00 |

Ingresos y Otros Beneficios

Los ingresos corresponden a los recursos recaudados correspondiente al periodo del 1 de enero al 30 de junio de 2022, el cual asciende a un importe de \$1,076,784.00 (un millón setenta y seis mil setecientos ochenta y cuatro pesos 00/100 mn) recursos que fueron comprometidos y devengados durante el periodo del ejercicio 2022.

Gastos y Otras Pérdidas

El rubro de Gastos y Otras Pérdidas, corresponden a lo devengado por la Entidad durante el periodo del 1 de enero al 31 de junio de 2022 por la cantidad de \$1,076,784.00 (un millón setenta y seis mil setecientos ochenta y cuatro pesos 00/100 mn) integrado de la siguiente manera:



GOBIERNO DEL ESTADO
DE OAXACA



CEBPEO

Comisión Estatal de Búsqueda de
Personas del Estado de Oaxaca

Transferencias, Asignaciones, Subsidios y Otras Ayudas.

- a) Transferencias Internas y Asignaciones al Sector Público, refleja un saldo de \$1,076,784.00 (un millón setenta y seis mil setecientos ochenta y cuatro pesos 00/100 mn) correspondiente a recursos que fueron comprometidos y devengados en los rubros de: Servicios personales, Materiales y Suministros, Servicios Generales durante el periodo: 1 de enero al 30 de junio de 2022.

Subsidios y Subvenciones

Ahorro Neto del Ejercicio

En el Estado de Actividades en el período comprendido del 01 de enero al 30 de junio del 2022, refleja un Ahorro Neto del Ejercicio por la cantidad de \$1,076,784.00 (un millón setenta y seis mil setecientos ochenta y cuatro pesos 00/100 mn).



GOBIERNO DEL ESTADO
DE OAXACA



CEBPEO
Comisión Estatal de Búsqueda de
Personas del Estado de Oaxaca

III) NOTAS AL ESTADO DE VARIACION EN LA HACIENDA PÚBLICA

Variaciones de la hacienda Pública/Patrimonio Neto del ejercicio Hacienda Pública/ Patrimonio generado Resultados de Ejercicios Anteriores

El apartado de Hacienda Pública/Patrimonio Generado, en el periodo del 01 de enero al 30 de junio de 2022, asciende a la cantidad de \$11,350,068.00 (once millones trescientos cincuenta mil sesenta y ocho pesos 00/100 m.n) integrándose de la siguiente manera:

| RUBRO | VARIACIONES |
|---|----------------------|
| Hacienda Pública/Patrimonio Neto Final del Ejercicio 2021 | |
| Resultados de Ejercicios Anteriores | 11,350,068.00 |
| Saldo Neto en la Hacienda Pública/Patrimonio 2022 | 11,350,068.00 |

IV) NOTAS AL ESTADO DE FLUJOS DE EFECTIVO

Efectivo y equivalentes

1. Análisis de saldo en la cuenta de Efectivo y Equivalentes: Para el presente ejercicio es de \$762,933.00 (setecientos sesenta y dos mil novecientos treinta y tres pesos 00/100 m.n).

| CONCEPTO | EJERCICIO FISCAL 2022 | EJERCICIO FISCA 2021 |
|---|-----------------------|----------------------|
| Efectivos en Bancos – Tesorería | 0.00 | 0.00 |
| Derechos a recibir Efectivo o equivalentes en Bancos - Dependencias | 762,933.00 | 0.00 |
| Inversiones temporales (hasta 3 meses) | 0.00 | 0.00 |
| Fondos con afectación específica | 0.00 | 0.00 |
| Depósitos de fondos de terceros y otros | 0.00 | 0.00 |
| Total de Efectivos y Equivalentes | 762,933.00 | 0.00 |



GOBIERNO DEL ESTADO
DE OAXACA



CEBPEO
Comisión Estatal de Búsqueda de
Personas del Estado de Oaxaca

NOTAS DE MEMORIA (CUENTAS DE ORDEN)

Las cuentas de orden se utilizan para registrar movimientos de valores que no afecten o modifiquen el balance del ente contable, sin embargo, su incorporación en libros es necesaria con fines de recordatorio contable, de control y en general sobre los aspectos administrativos, o bien, para consignar sus derechos o responsabilidades contingentes que puedan, o no, presentarse en el futuro.

| Cuentas de orden | Descripción |
|-------------------------|---|
| 7 | Cuentas de orden contables |
| 7.1 | Valores |
| 7.2 | Emisión de obligaciones |
| 7.3 | Avales y garantías |
| 7.4 | Juicios |
| 7.5 | Inversión mediante proyectos para prestación de servicios(pps) y similares |
| 7.6 | Bienes en concesionado o en comodato |
| 7.7 | Cuentas de orden contable |
| 7.8 | Bienes arqueológicos, artísticos e históricos |
| 8 | Cuentas de orden presupuestario |
| 8.1 | Ley de ingresos |
| 8.2 | Presupuesto de egresos |
| | |
| | |
| | |



GOBIERNO DEL ESTADO
DE OAXACA



CEBPEO
Comisión Estatal de Búsqueda de
Personas del Estado de Oaxaca

NOTAS DE GESTIÓN ADMINISTRATIVA

1. Introducción:

Los estados Financieros de los entes públicos, proveen de información financiera a los principales usuarios de la misma, al Congreso y a los ciudadanos.

El objetivo del presente documento es la revelación del contexto y de los aspectos económicos-financieros más relevantes que influyeron en las decisiones del período: 1 de enero al 30 de junio de 2022 y deberán ser considerados en la elaboración de los estados financieros para la mayor comprensión de los mismos y sus particulares.

De esta manera, se informa y explica la respuesta del gobierno a las condiciones relacionadas con la información financiera de cada periodo de gestión: además, de exponer aquellas políticas que podrían afectar la toma de decisiones en períodos posteriores.

2. Panorama Económico y Financiero:

Al 30 de junio de 2022, se le aprueba un presupuesto de egresos para el ejercicio fiscal 2022, un presupuesto autorizado de acuerdo al convenio nacional y proyecto ejecutivo de \$18,868,175.00 (dieciocho millones ochocientos sesenta y ocho mil ciento setenta y cinco pesos 00/100 mn) y una coparticipación del poder ejecutivo por la cantidad de \$4,537,500.00 (cuatro millones quinientos treinta y siete mil quinientos pesos 00/100 mn), con fundamento en la Ley Orgánica del Poder Ejecutivo del Estado de Oaxaca y el Decreto del Presupuesto de Egresos del Estado de Oaxaca, mismo que se encuentra distribuido conforme a la estructura programática presentada en el Programa Operativo Anual (POA).

Dando seguimiento, a lo anterior, durante el periodo del 1 de enero al 30 de junio de 2022, se realizaron varios movimientos presupuestales para lograr y reforzar metas programadas: solicitando una adecuación presupuestaria de traspaso Interinstitucional (Ampliación) por un importe de \$23,405,675.00 (veintitrés millones cuatrocientos cinco mil seiscientos setenta y cinco pesos 00/100 mn) en base al Artículo Séptimo Transitorio y al Anexo 8 del Decreto de presupuesto de Egresos y se realizó el replanteamiento de las actividades y metas a la estructura programática.

Uno de los problemas más marcados que se han reflejado en el presente ejercicio es en el presupuesto no autorizado por parte de la Secretaría de Administración en el rubro de servicios personales, la falta de cobertura presupuestal para tener una plantilla de nómina del personal no autorizada por la misma Secretaría, plantilla que de ser autorizada esta



GOBIERNO DEL ESTADO
DE OAXACA



CEBPEO
Comisión Estatal de Búsqueda de
Personas del Estado de Oaxaca

Comisión con el personal suficiente lograría cubrir actividades primordiales para el funcionamiento adecuado, sin embargo ha cumplido con sus metas programadas.

3. Autorización e Historia.

a) Fecha de creación del ente.

En Oaxaca de Juárez, en base al decreto de creación número 285 publicado el día viernes 4 de octubre de 2019 y abriendo sus puertas en el mes de julio del año 2021, fue formalizando a través de un Decreto de Creación como un Organismo Público Descentralizado con personalidad jurídica y patrimonio propio el 26 junio de 2021, publicándose en el Periódico Oficial del Gobierno del Estado el Decreto del Ejecutivo por el que se crea el Organismo Público Descentralizado **Comisión Estatal de Búsqueda de Personas Desaparecidas para el Estado de Oaxaca**, ese mismo año se reforma mediante similar publicado el 22 de junio de 2021, modificándose algunas de sus disposiciones como las relativas a la conformación y atribuciones de su Normatividad se publicó el primer Reglamento Interno.

b) Principales cambios en su estructura.

El (en proceso de autorización), Reglamento Interno, la cual se incluyó en la reacción terminologías más recientes, incluye nuevas definiciones, particularmente de los Comités con los que cuenta (**en proceso**), depura y actualiza las facultades de la Dirección General y de las Áreas Administrativas, Ordena y sistematiza sus artículos en títulos y capítulos incluyendo uno relativo a los actos administrativos o el enlace y acceso a la información entre otras.

4. Organización y Objeto Social

a) Objeto Social:

De acuerdo al artículo de su decreto de creación.

- I. Promover y apoyar las acciones del estado y de los sectores públicos, social y privado tendientes a combatir las violaciones a los derechos humanos en Oaxaca, por partes de las instituciones gubernamentales.
- II. Impulsar las medidas para combatir el mecanismo de coordinación efectiva con las instituciones.

b) Principal Actividad:

Sus objetivos principales son prevenir, disminuir y atender de manera oportuna las violaciones a los derechos humanos, para ello se realizan las siguientes actividades:



GOBIERNO DEL ESTADO
DE OAXACA



CEBPEO

Comisión Estatal de Búsqueda de
Personas del Estado de Oaxaca

- Integración de expedientes sobre personas desaparecidas o no localizadas
- Realizar reuniones con autoridades municipales
- Seguimiento a la vinculación en materia jurídica para familiares de las víctimas
- Vinculación en materia de atención psicológica a los familiares de las víctimas
- Capacitación para familiares de las víctimas en materia de búsqueda
- Estrategias de difusión masiva, con pertinencia cultural
- Capacitación para servidores públicos acerca del mecanismo de búsqueda con enfoque humanitario

c) Ejercicio Fiscal:
2022

d) Régimen Jurídico:

Personas morales con fines no lucrativos

e) Consideraciones fiscales del ente: revelar el tipo de contribuciones que esté obligado a pagar o retener.

IMPUESTO SOBRE LA RENTA

- Entero de retenciones mensuales por ISR por sueldos y salarios.
- Entero de retención de ISR por servicios profesionales (mensual).
- Declaración informativa mensual de Proveedores
- Entero de retenciones mensuales de ISR por ingresos asimilados a salarios.



GOBIERNO DEL ESTADO
DE OAXACA



CEBPEO

Comisión Estatal de Búsqueda de
Personas del Estado de Oaxaca

f) Estructura organizacional básica:

**EN PROCESO DE
AUTORIZACION**



GOBIERNO DEL ESTADO
DE OAXACA



CEBPEO
Comisión Estatal de Búsqueda de
Personas del Estado de Oaxaca

5. Bases de preparación de los Estados Financieros.

- a) Si se ha observado la normatividad emitida por el CONAC y demás disposiciones legales aplicables.
- b) La normatividad aplicada para el reconocimiento, valuación y revelación de los diferentes rubros de la información financiera, así como las bases de medición utilizadas para la elaboración de los estados financieros; por ejemplo: costo histórico, valoración de realización, valor razonable, valor de recuperación o cualquier otro método empleado y los criterios de aplicación de los mismos.

Se aplicó durante el periodo de enero a diciembre la normatividad vigente para el reconocimiento, valuación y revelación de los diferentes rubros de la información Financiera, así como las bases de medición: valor de realización, respetando en el total de las operaciones su costo histórico.

- c) Postulados básicos.

Los emitidos por el CONAC:

1. Sustancia Económica
2. Entes Públicos
3. Existencia Permanente
4. Revelación Suficiente
5. Importancia Relativa
6. Registro e Integración Presupuestaria
7. Consolidación de Información financiera
8. Devengo Contable
9. Valuación
10. Dualidad Económica
11. Consistencia

- d) Norma supletoria.

Las permitidas por la Normatividad del CONAC.

- e) Para las entidades que por primera vez estén implementando el base devengado de acuerdo a la Ley de Contabilidad, deberán:
 - Revelar las nuevas políticas de reconocimiento:
De acuerdo a lo establecido por el CONAC.



GOBIERNO DEL ESTADO
DE OAXACA



CEBPEO
Comisión Estatal de Búsqueda de
Personas del Estado de Oaxaca

INGRESOS

Devengado. - Cuando exista jurídicamente el derecho al cobro.

Recaudado. - Cuando existe el cobro en efectivo o cualquier otro medio de pago

EGRESOS

Comprometido. - Cuando se existe la aprobación por una autoridad competente de un acto administrativo, u otro instrumento jurídico que formaliza una relación jurídica con terceros para la adquisición de bienes y servicios.

Devengado. - Cuando se reconoce de una obligación de pago a favor de terceros por la recepción de conformidad de bienes, servicios contratados.

Ejercido. - Cuando se emite una cuenta por liquidar Certifica aprobada por la autoridad competente

Pagado. - Cuando se realiza la cancelación total o parcial de las obligaciones de pago.

-Revelar los cambios en las políticas, la clasificación y medición de las mismas, así como su impacto en la información financiera:

6. Políticas de Contabilidad Significativas:

a) Actualización: El registro de la contabilidad se realizó en base a los lineamientos establecidos por el CONAC.

b) Informar sobre la realización de operaciones en el extranjero y de sus efectos en la información financiera gubernamental:

Durante el ejercicio, no se realizaron operaciones en Moneda Extranjera.

c) Sistema y método de valuación de inventarios.

El CONAC ha emitido las normas para la valoración de los Activos y el patrimonio de los entes públicos, esta norma permite definir y estandarizar los conceptos básicos de valuación, contenidos en las normas particulares aplicables a los distintos elementos integrantes de los estados Financieros.

d) Beneficios a empleados:



GOBIERNO DEL ESTADO
DE OAXACA



CEBPEO
Comisión Estatal de Búsqueda de
Personas del Estado de Oaxaca

No se tienen reservas para beneficios futuros de los empleados, ya que dicha Comisión no cuenta anualmente con una plantilla de personal (nómina de trabajadores) adscrito a la Secretaría de Administración en el presupuesto de egresos del ejercicio presente.

e) Provisiones:

Las provisiones al 30 de junio de 2022, no existe información que conforman los siguientes conceptos: en el rubro de servicios personales (nómina de los trabajadores) cuotas obreras IMSS, Cuotas obreras IMSS R.C.V. y Crédito de vivienda, derivado de que esta Comisión de Búsqueda no cuenta con Plantilla de personal autorizada por la Secretaría de Administración.

7. Proceso de Mejora:

a) Principales Políticas de control interno:

Para el desarrollo de los programas deberá ser a mediano plazo y estarían basados en cuatro estrategias funcionales y cinco aspectos organizacionales, con objetivos operaciones, actividades, participantes, costos y evaluación sin reducción del presupuesto para obtener una eficiente atención y realizar la capacitación y sensibilización de este programa.

b) Medidas de desempeño financiero, metas y alcance:

Racionar el uso de los recursos, para alcanzar el cumplimiento de las funciones para el ejercicio completo.

8. Información por Segmentos:

Toda la información del Ente, está procesada y se encuentra disponible por Unidad Responsable de realizar las funciones propias.

9. Eventos Posteriores al Cierre:

El ente público no tiene hechos ocurridos en el periodo posterior al que informa, que proporcionen mayor evidencia sobre eventos que le afectan económicamente y que no se conocían a la fecha de cierre.

10. Partes Relacionadas:

No existen partes relacionadas que pudieran ejercer influencia significativa sobre la toma de decisiones financieras y operativas.

11. Responsabilidad sobre la presentación razonable de los Estados Financieros.



Gobierno del Estado
de Oaxaca




Gobierno del Estado

CEBPEO

Comisión Estatal de Búsqueda de
Personas del Estado de Oaxaca

Estos estados Financieros fueron autorizados para su emisión el día 18 del mes de julio de 2022, por la Mtra. Edilberta Cruz Regino en su carácter de Titular de la Comisión Estatal de Búsqueda de Personas Desaparecidas para el Estado de Oaxaca.

Bajo protesta de decir verdad declaro que los Estados Financieros y sus Notas, son razonablemente correctas y son responsabilidad del emisor.



**M EN C EDILBERTA CRUZ REGINO
TITULAR DE LA COMISION ESTATAL DE BUSQEDA
DE PERSONAS DESAPARECIDAS PARA EL ESTADO
DE OAXACA**



GOBIERNO DEL ESTADO
DE OAXACA



CEBPEO
Comisión Estatal de Búsqueda de
Personas del Estado de Oaxaca

2. Conciliación de los Flujos de Efectivo Netos de las Actividades de Operación y la cuenta

Conciliación entre los Ingresos Presupuestarios y Contables

Correspondiente de 1 de enero al 30 de junio de 2022.

(Pesos)

| | |
|--|---------|
| 1. Total de ingresos (presupuestarios) | \$ 0.00 |
|--|---------|

| | |
|--|------|
| 2. Mas Ingresos Contables no Presupuestarios | 0.00 |
| Incremento por variación de inventarios | |
| Disminución del exceso de estimaciones por pérdida o deterioro u obsolescencia | |
| Disminución del exceso de provisiones | |
| Otros ingresos y beneficios varios | |
| Otros Ingresos Contables no Presupuestarios | |

| | |
|--|--------|
| 3. Menos ingresos presupuestarios no contables | \$0.00 |
| Producto de capital | |
| Aprovechamiento capital | |
| Ingresos derivados de financiamientos | |
| Otros Ingresos presupuestarios no contables | |

| | |
|-----------------------|---------|
| 4. Ingresos Contables | \$ 0.00 |
|-----------------------|---------|

de Ahorro/Desahorro antes de Rubros Extraordinarios.

| CONCEPTO | EJERCICIO FISCAL 2022 | EJERCICIO FISCA 2021 |
|--|-----------------------|----------------------|
| Ahorro/Desahorro antes de rubros Extraordinarios | 0.00 | 0.00 |
| Movimientos de partida (o rubros) que no afectan al efectivo | 0.00 | 0.00 |
| Depreciación | | |
| Amortización | | |
| Incrementos en las provisiones | | |
| Incremento en inversiones producido por revaluación | | |
| Ganancia/pérdida en venta de propiedad, planta y equipo | | |
| Incremento en cuentas por cobrar | | |
| Partidas extraordinarias | | |



GOBIERNO DEL ESTADO
DE OAXACA



CEBPEO

Comisión Estatal de Búsqueda de
Personas del Estado de Oaxaca

**Conciliación entre los Egresos Presupuestarios y los Gastos Contables
Correspondiente de 1 de enero al 30 de junio de 2022.
(Pesos)**

| | | |
|---|------|----------------|
| 1. Total de egresos (presupuestarios) | | \$ 0.00 |
| 2. Menos egresos presupuestarios contables | | \$ 0.00 |
| Muebles de oficina y estantería | 0.00 | |
| Equipo de cómputo y de tecnologías de la información | 0.00 | |
| Equipos y aparatos audiovisuales | 0.00 | |
| Cámaras fotográficas y de video | 0.00 | |
| Vehículos y equipos terrestres | 0.00 | |
| Equipo de comunicación y telecomunicación | 0.00 | |
| Equipo de generación eléctrica, aparatos y accesorios eléctricos | 0.00 | |
| Otros equipos | 0.0 | |
| 3. Más Gastos Contables No Presupuestales | | 0.00 |
| Estimaciones, depreciación, deterioros, obsolescencia, y amortización | | |
| Provisiones | | |
| Disminución de inventarios | | |
| Aumento por insuficiencia de estimaciones por pérdida o deterioro y obsolescencia | | |
| Aumento por insuficiencia de provisiones | | |
| Otros Gastos | | |
| Otros Gastos Contables No Presupuestales | | |
| 4. Total Gastos Contables | | \$ 0.00 |



GOBIERNO DEL ESTADO
DE OAXACA



CEBPEO
Comisión Estatal de Búsqueda de
Personas del Estado de Oaxaca

**ESTADO ANALITICO DE INGRESOS PRESUPUESTARIOS
COMISION ESTATAL DE BUSQUEDA DE PERSONAS DESAPARECIDAS PARA EL ESTADO DE OAXACA
DEL 01 DE ENERO AL 30 DE JUNIO 2022**

| Rubro de Ingresos | Estimado | Ampliaciones y Reducciones | Modificado | Devengado | Recaudado | Diferencia |
|--|-------------|----------------------------|-------------|-------------|-------------|-------------|
| | (1) | (2) | (3=1+2) | (4) | (5) | (6=3-4) |
| Impuestos | | | | | | |
| Contribuciones de Mejoras | | | | | | |
| Derechos | | | | | | |
| Productos | | | | | | |
| Corriente | | | | | | |
| Capital | | | | | | |
| Aprovechamientos | | | | | | |
| Corriente | | | | | | |
| Capital | | | | | | |
| Ingresos por Ventas de Bienes y Servicios | | | | | | |
| Contribuciones no Comprendidas en las Fracciones de la Ley de Ingresos Causados en Ejercicios Fiscales Anteriores Pendientes de Liquidación o Pago | | | | | | |
| Participaciones y Aportaciones | | | | | | |
| Transferencias, Asignaciones, Subsidios y Otras Ayudas | 0.00 | 0.00 | 0.00 | 0.00 | 0.00 | 0.00 |
| Otros Ingresos | | | | | | |
| TOTAL | 0.00 | 0.00 | 0.00 | 0.00 | 0.00 | 0.00 |
| Ingresos excedentes | | | | | | 0.00 |

| Estado Analítico de Ingresos Por Fuente de Financiamiento | Estimado | Ampliaciones y Reducciones | Modificado | Devengado | Recaudado | Diferencia |
|--|---------------|----------------------------|---------------|-------------|-------------|---------------|
| | (1) | (2) | (3=1+2) | (4) | (5) | (6=3-4) |
| Ingresos del Gobierno | 18,150,000.00 | 718,175.00 | 18,868,175.00 | 0.00 | 0.00 | 18,868,175.00 |
| Impuestos | | | | | | |
| Contribuciones de Mejoras | | | | | | |
| Derechos | | | | | | |
| Productos | | | | | | |
| Corriente | | | | | | |
| Capital | | | | | | |
| Aprovechamientos | | | | | | |
| Corriente | | | | | | |
| Capital | | | | | | |
| Contribuciones no Comprendidas en las Fracciones de la Ley de Ingresos Causados en Ejercicios Fiscales Anteriores Pendientes de Liquidación o Pago | | | | | | |
| Participaciones y Aportaciones | | | | | | |
| Transferencias, Asignaciones, Subsidios y Otras Ayudas | 18,150,000.00 | 718,175.00 | 18,868,175.00 | 0.00 | 0.00 | 18,868,175.00 |
| Otros Ingresos | | | | | | |
| Ingresos de Organismos y Empresas | | | | | | |
| Cuotas y Aportaciones de Seguridad Social | | | | | | |
| Ingresos por Ventas de Bienes y Servicios | | | | | | |
| Transferencias, Asignaciones, Subsidios y Otras Ayudas | | | | | | |
| Ingresos derivados de financiamiento | 0.00 | 0.00 | 0.00 | 0.00 | 0.00 | 0.00 |
| Ingresos derivados de financiamiento | 0.00 | 0.00 | 0.00 | 0.00 | 0.00 | 0.00 |
| TOTAL | 0.00 | 0.00 | 0.00 | 0.00 | 0.00 | 0.00 |
| Ingresos excedentes | | | | | | 0.00 |

ESTADO ANALITICO DEL EJERCICIO DEL PRESUPUESTO DE EGRESOS

CLASIFICACION POR OBJETO DEL GASTO (CAPITULO-CONCEPTO)

| Cve | Concepto | Aprobado 1 | Ampliaciones / Reducciones 2= (3-1) | Modificado 3 = (1+2) | Devengado 4 | Pagado 5 | Subejercicio 6 = (3-4) |
|------------|--|----------------------|---|-------------------------|---------------------|-------------------|---------------------------|
| 571 | COMISIÓN ESTATAL DE BÚSQUEDA DE PERSONAS DESAPARECIDAS PARA EL ESTADO DE OAXACA | | | | | | |
| 4 | TRANSFERENCIAS, ASIGNACIONES, SUBSIDIOS Y OTRAS AYUDAS | 13,237,403.20 | 7,445,860.80 | 20,683,264.00 | 1,076,783.94 | 343,460.00 | 19,606,480.06 |
| 1 | TRANSFERENCIAS INTERNAS Y ASIGNACIONES AL SECTOR PÚBLICO | 13,237,403.20 | 7,445,860.80 | 20,683,264.00 | 1,076,783.94 | 343,460.00 | 19,606,480.06 |
| 5 | BIENES MUEBLES, INMUEBLES E INTANGIBLES | 9,450,096.80 | -6,727,685.80 | 2,722,411.00 | 0.00 | 0.00 | 2,722,411.00 |
| 1 | MOBILIARIO Y EQUIPO DE ADMINISTRACIÓN | 1,070,880.00 | -213,735.00 | 857,145.00 | 0.00 | 0.00 | 857,145.00 |
| 4 | VEHÍCULOS Y EQUIPO DE TRANSPORTE | 6,570,000.00 | -6,570,000.00 | 0.00 | 0.00 | 0.00 | 0.00 |
| 6 | MAQUINARIA, OTROS EQUIPOS Y HERRAMIENTAS | 1,809,216.80 | 56,049.20 | 1,865,266.00 | 0.00 | 0.00 | 1,865,266.00 |
| | TOTAL DEPENDENCIA / ENTIDAD | 22,687,500.00 | 718,175.00 | 23,405,675.00 | 1,076,783.94 | 343,460.00 | 22,328,891.06 |

ESTADO ANALITICO DEL EJERCICIO DEL PRESUPUESTO DE EGRESOS
CLASIFICACION ECONOMICA (POR TIPO DE GASTO)

| Cve | Concepto | Aprobado 1 | Ampliaciones / Reducciones 2= (3-1) | Modificado 3 = (1+2) | Devengado 4 | Pagado 5 | Subejercicio 6 = (3-4) |
|------------|--|----------------------|---|-------------------------|---------------------|-------------------|---------------------------|
| 571 | COMISIÓN ESTATAL DE BÚSQUEDA DE PERSONAS DESAPARECIDAS PARA EL ESTADO DE OAXACA | | | | | | |
| 1 | GASTO CORRIENTE | 13,237,403.20 | 7,445,860.80 | 20,683,264.00 | 1,076,783.94 | 343,460.00 | 19,606,480.06 |
| 2 | GASTO DE CAPITAL | 9,450,096.80 | -6,727,685.80 | 2,722,411.00 | 0.00 | 0.00 | 2,722,411.00 |
| | TOTAL DEPENDENCIA / ENTIDAD: | 22,687,500.00 | 718,175.00 | 23,405,675.00 | 1,076,783.94 | 343,460.00 | 22,328,891.06 |

ESTADO ANALITICO DEL EJERCICIO DEL PRESUPUESTO DE EGRESOS
CLASIFICACION ADMINISTRATIVA



| Cve | Concepto | Aprobado 1 | Ampliaciones / Reducciones 2= (3-1) | Modificado 3 = (1+2) | Devengado 4 | Pagado Transferido 5 | Subejercicio 6 = (3-4) |
|-----|---|----------------------|---|-------------------------|---------------------|----------------------------|---------------------------|
| 5 | ORGANISMOS PÚBLICOS DESCENTRALIZADOS | 22,687,500.00 | 718,175.00 | 23,405,675.00 | 1,076,783.94 | 343,460.00 | 22,328,891.06 |
| 71 | COMISIÓN ESTATAL DE BÚSQUEDA DE PERSONAS DESAPARECIDAS PARA EL ESTADO DE OAXACA | 22,687,500.00 | 718,175.00 | 23,405,675.00 | 1,076,783.94 | 343,460.00 | 22,328,891.06 |
| | TOTAL DEL GASTO: | 22,687,500.00 | 718,175.00 | 23,405,675.00 | 1,076,783.94 | 343,460.00 | 22,328,891.06 |

ESTADO ANALITICO DEL EJERCICIO DEL PRESUPUESTO DE EGRESOS
CLASIFICACION FUNCIONAL (FINALIDAD Y FUNCION)

| Cve | Concepto | Aprobado 1 | Ampliaciones / Reducciones 2= (3-1) | Modificado 3 = (1+2) | Devengado 4 | Pagado 5 | Subejercicio 6 = (3-4) |
|------------|--|----------------------|---|-------------------------|---------------------|-------------------|---------------------------|
| 571 | COMISIÓN ESTATAL DE BÚSQUEDA DE PERSONAS DESAPARECIDAS PARA EL ESTADO DE OAXACA | | | | | | |
| 1 | GOBIERNO | 22,687,500.00 | 718,175.00 | 23,405,675.00 | 1,076,783.94 | 343,460.00 | 22,328,891.06 |
| 2 | JUSTICIA | 22,687,500.00 | 718,175.00 | 23,405,675.00 | 1,076,783.94 | 343,460.00 | 22,328,891.06 |
| | TOTAL DEPENDENCIA / ENTIDAD | 22,687,500.00 | 718,175.00 | 23,405,675.00 | 1,076,783.94 | 343,460.00 | 22,328,891.06 |



GOBIERNO DEL ESTADO
DE OAXACA



CEBPEO
Comisión Estatal de Búsqueda de
Personas del Estado de Oaxaca

ENDEUDAMIENTO NETO
DEL 01 DE ENERO AL 30 DE JUNIO DE 2022
(Pesos)

| Identificación de Crédito o Instrumento | Contratación/Colocación | Amortización | Endeudamiento Neto |
|--|-------------------------|--------------|--------------------|
| | A | B | C = A - B |
| Creditos Bancarios | | | |
| | | | 0 |
| | | | 0 |
| | | | 0 |
| | | | 0 |
| | | | 0 |
| | | | 0 |
| | | | 0 |
| | | | 0 |
| | | | 0 |
| Total Creditos Bancarios | 0 | 0 | 0 |
| Otros Instrumentos de Deuda | | | |
| | | | 0 |
| | | | 0 |
| | | | 0 |
| | | | 0 |
| | | | 0 |
| | | | 0 |
| | | | 0 |
| | | | 0 |
| Total Otros Instrumentos de Deuda | 0 | 0 | 0 |
| TOTAL | 0 | 0 | 0 |

NO APLICA



GOBIERNO DEL ESTADO
DE OAXACA



CEBPEO

Comisión Estatal de Búsqueda de
Personas del Estado de Oaxaca

INTERESES DE LA DEUDA
DEL 01 DE ENERO AL 30 DE JUNIO DE 2022
(Pesos)

| Identificación de Crédito o Instrumento | Devengado | Pagado |
|--|-----------|----------|
| Créditos Bancarios | | |
| | | |
| | | |
| | | |
| | | |
| | | |
| | | |
| | | |
| | | |
| | | |
| Total de intereses de Créditos Bancarios | | 0 |
| Otros Instrumentos de Deuda | | |
| | | |
| | | |
| | | |
| | | |
| | | |
| | | |
| | | |
| | | |
| Total de intereses de Otros Instrumentos de Deuda | 0 | 0 |
| TOTAL | 0 | 0 |

NO APLICA



GOBIERNO DEL ESTADO
DE OAXACA



CEBPEO
Comisión Estatal de Búsqueda de
Personas del Estado de Oaxaca

INDICADORES DE POSTURA FISCAL
DEL 01 DE ENERO AL 30 DE JUNIO DE 2022
(Pesos)

| Concepto | Estimado | Devengado | Pagado ³ |
|---|----------|-----------|---------------------|
| I. Ingresos Presupuestarios (I=1+2) | 0 | 0 | 0 |
| 1. Ingresos del Gobierno de la Entidad Federativa ¹ | | | |
| 2. Ingresos del Sector Paraestatal ¹ | | | |
| II. Egresos Presupuestarios (II=3+4) | 0 | 0 | 0 |
| 3. Egresos del Gobierno de la Entidad Federativa ² | | | |
| 4. Egresos del Sector Paraestatal ² | | | |
| III. Balance Presupuestario (Superávit o Déficit) (III = I - II) | 0 | 0 | 0 |

| Concepto | Estimado | Devengado | Pagado ³ |
|--|----------|-----------|---------------------|
| III. Balance presupuestario (Superávit o Déficit) | 0 | 0 | 0 |
| IV. Intereses, Comisiones y Gastos de la Deuda | | | |
| V. Balance Primario (Superávit o Déficit) (V= III - IV) | 0 | 0 | 0 |

| Concepto | Estimado | Devengado | Pagado ³ |
|--|----------|-----------|---------------------|
| A. Financiamiento | | | |
| B. Amortización de la deuda | | | |
| C. Endeudamiento ó desendeudamiento (C = A - B) | 0 | 0 | 0 |

1. Los Ingresos que se presentan son los ingresos presupuestarios totales sin incluir los ingresos por financiamientos. Los Ingresos del Gobierno de la Entidad Federativa corresponden a los del Poder Ejecutivo, Legislativo Judicial y Autónomos
2. Los egresos que se presentan son los egresos presupuestarios totales sin incluir los egresos por amortización. Los egresos del Gobierno de la Entidad Federativa corresponden a los del Poder Ejecutivo, Legislativo, Judicial y Órganos Autónomos
3. Para Ingresos se reportan los ingresos recaudados; para egresos se reportan los egresos pagados

ESTADO ANALITICO DEL EJERCICIO DEL PRESUPUESTO DE EGRESOS
RESUMEN POR PROGRAMA PRESUPUESTARIO

| Clave | Concepto | Aprobado 1 | Ampliaciones / Reducciones 2= (3-1) | Modificado 3 = (1+2) | Devengado 4 | Pagado 5 | Subejercicio 6 = (3-4) |
|----------|---|---------------|---|-------------------------|----------------|-------------|---------------------------|
| 5 | ORGANISMOS PÚBLICOS DESCENTRALIZADOS | 22,687,500.00 | 718,175.00 | 23,405,675.00 | 1,076,783.94 | 343,460.00 | 22,328,891.06 |
| 71 | COMISIÓN ESTATAL DE BÚSQUEDA DE PERSONAS DESAPARECIDAS PARA EL ESTADO DE OAXACA | 22,687,500.00 | 718,175.00 | 23,405,675.00 | 1,076,783.94 | 343,460.00 | 22,328,891.06 |
| 1 | PROGRAMAS | 22,687,500.00 | 718,175.00 | 23,405,675.00 | 1,076,783.94 | 343,460.00 | 22,328,891.06 |
| 2 | DESEMPEÑO DE LAS FUNCIONES | 22,687,500.00 | 718,175.00 | 23,405,675.00 | 1,076,783.94 | 343,460.00 | 22,328,891.06 |
| | TOTAL DEPENDENCIA / ENTIDAD | 22,687,500.00 | 718,175.00 | 23,405,675.00 | 1,076,783.94 | 343,460.00 | 22,328,891.06 |

REPORTE DE AVANCE DE GESTIÓN

UR 571 - COMISIÓN ESTATAL DE BÚSQUEDA DE PERSONAS DESAPARECIDAS PARA EL ESTADO DE OAXACA

SEGUNDO TRIMESTRE 2022



OBJETIVO INSTITUCIONAL: Implementar acciones para la correcta vinculación y operación de los procesos de búsqueda de personas en el estado, así como la evaluación y seguimiento de las acciones de las autoridades participantes en la búsqueda, localización e identificación de personas.

ALINEACIÓN PED:

EJE: 03-OAXACA SEGURO

TEMA: 03-DERECHOS HUMANOS

OBJETIVO: 01-PREVENIR, DISMINUIR Y ATENDER DE MANERA OPORTUNA Y EFECTIVA LAS VIOLACIONES A LOS DERECHOS HUMANOS EN OAXACA, POR PARTE DE LAS INSTITUCIONES GUBERNAMENTALES.

ESTRATEGIA: 01-GENERAR UNA ARTICULACIÓN EFECTIVA ENTRE GOBIERNO Y SOCIEDAD CIVIL ORIENTADA A PREVENIR Y ATENDER DE MANERA OPORTUNA LAS VIOLACIONES A LOS DERECHOS HUMANOS.

LÍNEAS DE ACCIÓN: 01-INSTITUCIONALIZAR EL ENFOQUE DE DERECHOS HUMANOS EN LA FUNCIÓN PÚBLICA ESTATAL.

UE: 001-COMISIÓN ESTATAL DE BÚSQUEDA DE PERSONAS DESAPARECIDAS PARA EL ESTADO DE OAXACA

MATRIZ DE INDICADORES PARA RESULTADOS:

FIN: CONTRIBUIR A PREVENIR, DISMINUIR Y ATENDER DE MANERA OPORTUNA Y EFECTIVA LAS VIOLACIONES A LOS DERECHOS HUMANOS.

PROPÓSITO: LAS VÍCTIMAS INDIRECTAS RECIBEN UNA RESPUESTA EN LA BÚSQUEDA DE PERSONAS DESAPARECIDAS O NO LOCALIZADAS EN EL ESTADO DE OAXACA.

COMPONENTE: 612-MECANISMOS DE COORDINACIÓN INSTITUCIONAL EFECTIVA DE BÚSQUEDA DE PERSONAS IMPLEMENTADA.

ACTIVIDAD: 2324-INTEGRACIÓN DE EXPEDIENTES SOBRE PERSONAS DESAPARECIDAS O NO LOCALIZADAS

| ESTRUCTURA PROGRAMÁTICA | | | | | | | |
|---|---|--|--|----------|------|--|-------|
| PROGRAMA | | SUBPROGRAMA | | PROYECTO | | OBRA/ACTIVIDAD | |
| 211-BUSQUEDA Y LOCALIZACIÓN DE PERSONAS DESAPARECIDAS | | 01-IMPLEMENTACION DE MECANISMOS DE COORDINACION INSTITUCIONAL EFECTIVA DE BÚSQUEDA DE PERSONAS | | 000-- | | 001-INTEGRAR EXPEDIENTES DE SOLICITUDES DE PERSONAS DESAPARECIDAS O NO LOCALIZADAS | |
| POBLACIÓN O ÁREA DE ENFOQUE POTENCIAL | ATRIBUTO DE LA POBLACIÓN O ÁREA DE ENFOQUE: | VICTIMA INDIRECTA DE PERSONA DESAPARECIDA O NO LOCALIZADA EN EL ESTADO DE OAXACA | | HOMBRES: | 7735 | MUJERES: | 10790 |
| | | | | | | TOTAL: | 18525 |

| PRESUPUESTO ANUAL | | | | | | | |
|-------------------|---------------|---------------|---------------|-------------------------------------|--------------|-------------|--------------|
| Aprobado | Ampliación | Reducción | Modificado | EJERCIDO T1 | EJERCIDO T2 | EJERCIDO T3 | EJERCIDO T4 |
| | | | | 0.00 | 1,076,783.94 | 0.00 | 0.00 |
| 17,522,116.80 | 12,276,114.20 | 14,410,620.00 | 15,387,611.00 | TOTAL EJERCIDO AL TRIMESTRE VIGENTE | | | 1,076,783.94 |

| PRESUPUESTO TRIMESTRAL DE LA ACTIVIDAD | | | | | |
|--|--------------|--------------|--------------|--------------|------------------------------|
| Aprobado | Modificado | Comprometido | Devengado | Ejercido | % de Ejercido Vs. Modificado |
| 2,730,416.80 | 2,067,956.80 | 1,076,783.94 | 1,076,783.94 | 1,076,783.94 | 52.07 |

| DATOS DEL INDICADOR | | | | | |
|---|--|------------------------|---|-----------------------|------------------|
| Nombre : | PORCENTAJE DE EXPEDIENTES DE PERSONAS DESAPARECIDAS O NO LOCALIZADAS INTEGRADOS | | | Número de indicador : | 2797 |
| Definición : | MIDE EL PORCENTAJE DE EXPEDIENTES DE PERSONAS DESAPARECIDAS O NO LOCALIZADAS INTEGRADOS RESPECTO A LAS SOLICITUDES RECIBIDAS | | | | |
| Método de Cálculo : | (NÚMERO DE DE EXPEDIENTES INTEGRADOS DE PERSONAS DESAPARECIDAS O NO LOCALIZADAS/NÚMERO DE SOLICITUDES RECIBIDAS DE BÚSQUEDA DE PERSONAS)*100 | | | | |
| Tipo | Dimensión | Frecuencia de Medición | Forma de cálculo del indicador | Tipo de Valor | Sentido Esperado |
| GESTIÓN | EFICACIA | TRIMESTRAL | PORCENTAJE | FLUJO | ASCENDENTE |
| MEDIOS DE VERIFICACIÓN / FUENTE INFORMACIÓN | | | SUPUESTO | | |
| Registros administrativo, resguardados en el Dpto. de Planeación y Transparencia. | | | Las personas solicitantes cumplen con la información requerida. | | |

| DATOS DE LA META | | | | | |
|---------------------------------|---|--|--|--|--|
| Definición de la variable Meta: | 1 - NÚMERO DE EXPEDIENTES DE PERSONAS DESAPARECIDAS O NO LOCALIZADAS INTEGRADOS | | | | |
| Unidad de medida: | 25 - NÚMERO | | | | |

| LÍNEA BASE | | | | VALOR PROGRAMADO ANUAL | | | |
|------------|------|-------|------|------------------------|------|-------|-------|
| AÑO | 2021 | VALOR | 0.00 | AÑO | 2022 | VALOR | 10.00 |

| AVANCE TRIMESTRAL OBRA/ACTIVIDAD | | | | | | | |
|----------------------------------|---------------|--------------|---------------|--------------|----------------------------|--|-------|
| METAS | 1er.TRIMESTRE | 2o.TRIMESTRE | 3er.TRIMESTRE | 4o.TRIMESTRE | CUMPLIMIENTO DE METAS | | |
| PROGRAMACIÓN INICIAL | 2.00 | 2.00 | 2.00 | 4.00 | T1+T2+T3+T4 | | 10.00 |
| PROGRAMACIÓN ACTUALIZADA | 2.00 | 2.00 | | | T1+T2+T3+T4 | | 4.00 |
| METAS ALCANZADAS PORCENTAJE | 2.00 | 0.00 | 0.00 | 0.00 | T1+T2+T3+T4 | | 2.00 |
| ALCANZADO TRIMESTRAL | 100.00 | 0.00 | 0.00 | 0.00 | PORCENTAJE ALCANZADO ANUAL | | 20.00 |

PORCENTAJE DE CUMPLIMIENTO ALCANZADO EN EL TRIMESTRE: 0.00 %

JEFE ADMINISTRATIVO
L. C. P. ADELFO CRUZ VAZQUEZ
COORDINADOR DE ADMINISTRACION Y FINANZAS

TITULAR DE LA DEPENDENCIA/ENTIDAD
M. EN C. EDILBERTA CRUZ REGINO
TITULAR DE LA COMISIÓN ESTATAL DE BÚSQUEDA DE PERSONAS DESAPARECIDAS PARA EL ESTADO DE OAXACA



GOBIERNO DEL ESTADO
DE OAXACA



CEBPEO

Comisión Estatal de Búsqueda de
Personas del Estado de Oaxaca

PROGRAMAS Y PROYECTOS DE INVERSION

NO APLICA



GOBIERNO DEL ESTADO
DE OAXACA



CEBPEO
Comisión Estatal de Búsqueda de
Personas del Estado de Oaxaca

RELACION DE BIENES INMUEBLES QUE COMPONEN EL PATRIMONIO

DEL 01 DE ENERO AL 30 DE JUNIO DE 2022

(Pesos)

| CUENTA | DESCRIPCIÓN DEL BIEN | Saldo Final |
|--------|--|-------------|
| 12310 | TERRENOS | |
| 12330 | EDIFICIOS NO RESIDENCIALES | |
| 12351 | EDIFICACIÓN HABITACIONAL EN PROCESO | |
| 12352 | EDIFICACIÓN NO HABITACIONAL EN PROCESO | |
| 12353 | CONSTRUCCIÓN DE OBRAS PARA EL ABASTECIMIENTO DE AGUA, PETRÓLEO, GAS, ELECTRICIDAD Y TELECOMUNICACION | |
| 12354 | DIVISIÓN DE TERRENOS Y CONSTRUCCIÓN DE OBRAS DE URBANIZACIÓN EN PROCESO | |
| 12355 | CONSTRUCCIÓN DE VÍAS DE COMUNICACIÓN EN PROCESO | |
| 12356 | OTRAS CONSTRUCCIONES DE INGENIERÍA CIVIL U OBRA PESADA EN PROCESO | |
| 12357 | INSTALACIONES Y EQUIPAMIENTO EN CONSTRUCCIONES EN PROCESO | |
| 12359 | TRABAJOS DE ACABADOS EN EDIFICACIONES Y OTROS TRABAJOS ESPECIALIZADOS EN PROCESO | |
| 12361 | EDIFICACIÓN HABITACIONAL EN PROCESO | |
| 12362 | EDIFICACIÓN NO HABITACIONAL EN PROCESO | |
| 12363 | CONSTRUCCIÓN DE OBRAS PARA EL ABASTECIMIENTO DE AGUA, PETRÓLEO, GAS, ELECTRICIDAD Y TELECOMUNICACION | |
| 12364 | DIVISIÓN DE TERRENOS Y CONSTRUCCIÓN DE OBRAS DE URBANIZACIÓN | |
| 12365 | CONSTRUCCIÓN DE VÍAS DE COMUNICACIÓN EN PROCESO | |
| 12366 | OTRAS CONSTRUCCIONES DE INGENIERÍA CIVIL U OBRA PESADA EN PROCESO | |
| 12367 | INSTALACIONES Y EQUIPAMIENTO EN CONSTRUCCIONES EN PROCESO | |
| 12369 | TRABAJOS DE ACABADOS EN EDIFICACIONES Y OTROS TRABAJOS ESPECIALIZADOS EN PROCESO | |
| 12390 | OTROS BIENES INMUEBLES | |
| | SUMA TOTAL: | 0 |



GOBIERNO DEL ESTADO
DE OAXACA



CEBPEO
Comisión Estatal de Búsqueda de
Personas del Estado de Oaxaca

RELACION DE BIENES MUEBLES QUE COMPONEN EL PATRIMONIO
DEL 01 DE ENERO AL 30 DE JUNIO DE 2022
(Pesos)

| CUENTA | DESCRIPCIÓN DEL BIEN | Saldo Final |
|--------|---|------------------------|
| 12411 | MUEBLES DE OFICINA Y ESTANTERÍA | 678,797.00 |
| 12412 | MUEBLES, EXCEPTO DE OFICINA Y ESTANTERÍA | |
| 12413 | EQUIPO DE CÓMPUTO Y DE TECNOLOGÍAS DE LA INFORMACIÓN | 430,000.00 |
| 12419 | OTROS MOBILIARIOS Y EQUIPOS DE ADMINISTRACIÓN | |
| 12421 | EQUIPOS Y APARATOS AUDIOVISUALES | 16,000.00 |
| 12422 | APARATOS DEPORTIVOS | |
| 12423 | CÁMARAS FOTOGRÁFICAS Y DE VIDEO | 1,115,998.00 |
| 12429 | OTRO MOBILIARIO Y EQUIPO EDUCACIONAL Y RECREATIVO | |
| 12431 | EQUIPO MÉDICO Y DE LABORATORIO | |
| 12432 | INSTRUMENTAL MÉDICO Y DE LABORATORIO | |
| 12441 | AUTOMÓVILES Y CAMIONES | 5,541,400.00 |
| 12443 | EQUIPO AEROSPACIAL | |
| 12445 | EMBARCACIONES | |
| 12449 | OTROS EQUIPOS DE TRANSPORTE | |
| 12450 | EQUIPO DE DEFENSA Y SEGURIDAD | |
| 12461 | MAQUINARIA Y EQUIPO AGROPECUARIO | |
| 12462 | MAQUINARIA Y EQUIPO INDUSTRIAL | |
| 12463 | MAQUINARIA Y EQUIPO DE CONSTRUCCIÓN | |
| 12464 | SISTEMAS DE AIRE ACONDICIONADO, CALEFACCIÓN Y DE REFRIGERACIÓN INDUSTRIAL Y COMERCIAL | |
| 12465 | EQUIPO DE COMUNICACIÓN Y TELECOMUNICACIÓN | 150,000.00 |
| 12466 | EQUIPOS DE GENERACIÓN ELÉCTRICA, APARATOS Y ACCESORIOS ELÉCTRICOS | 248,000.00 |
| 12467 | HERRAMIENTAS Y MÁQUINAS-HERRAMIENTA | |
| 12469 | OTROS EQUIPOS | 3,169,874.00 |
| 12471 | BIENES ARTISTICOS, CULTURALES Y CIENTIFICOS | |
| 12483 | AVES | |
| 12484 | OVINOS Y CAPRINOS | |
| 12486 | EQUINOS | |
| 12487 | ESPECIES MENORES Y DE ZOOLOGICO | |
| 12488 | ÁRBOLES Y PLANTAS | |
| 12489 | OTROS ACTIVOS BIOLÓGICOS | |
| | SUMA TOTAL: | \$11,350,068.00 |



GOBIERNO DEL ESTADO
DE OAXACA



CEBPEO

Comisión Estatal de Búsqueda de
Personas del Estado de Oaxaca

RELACION DE CUENTAS BANCARIAS PRODUCTIVAS ESPECIFICAS
DEL 01 DE ENERO AL 30 DE JUNIO DE 2022

| FONDO, PROGRAMA O CONVENIO | DATOS DE LA CUENTA BANCARIA | | |
|--|-----------------------------|------------------|-------------------|
| | INSTITUCION BANCARIA | NUMERO DE CUENTA | FECHA DE APERTURA |
| ESTADO DE OAXACA SEFIN SUBSIDIO COMISION NACIONAL DE BUSQUEDA DE PERSONAS 2022-RECURSOS FEDERALES | | | |
| ESTADO DE OAXACA SEFIN SUBSIDIO COMISION NACIONAL DE BUSQUEDA DE PERSONAS 2022-RECURSOS ESTATALES | | | |
| | | | |
| | | | |
| | | | |



GOBIERNO DEL ESTADO
DE OAXACA



Gobierno del Estado

CEBPEO

Comisión Estatal de Búsqueda de
Personas del Estado de Oaxaca

RELACION DE ESQUEMAS BURSATILES Y COBERTURAS FINANCIERAS

NO APLICA



GOBIERNO DEL ESTADO
DE OAXACA



CEBPEO

Comisión Estatal de Búsqueda de
Personas del Estado de Oaxaca

Montos pagados por ayudas y subsidios
Periodo (fecha)

| Concepto | Ayuda | Subsidio | Sector (económico o social) | Beneficiario | CURP | RFC | Monto Pagado |
|----------|-------|----------|-----------------------------------|--------------|------|-----|-----------------|
| | | | | | | | |
| | | | | | | | |
| | | | | | | | |
| | | | | | | | |

NO APLICA



| COMISION ESTATAL DE BUSQUEDA DE PERSONAS DESAPARECIDAS PARA EL ESTADO DE OAXACA | | | | | |
|--|---------------------|---------------------|--|---------------------|---------------------|
| Estado de Situación Financiera Detallado - IDP | | | | | |
| Al 30 de junio de 2021 y al 30 de junio de 2022 | | | | | |
| (PESOS) | | | | | |
| Concepto | 31 de junio de 2021 | 30 de junio de 2022 | Concepto | 30 de junio de 2021 | 30 de junio de 2022 |
| ACTIVO | | | PASIVO | | |
| Activo Circulante | | | Pasivo Circulante | | 762,933.00 |
| Efectivo y Equivalentes | | | Cuentas por Pagar a Corto Plazo | | 762,933.00 |
| Efectivo | | | Servicios Personales por Pagar a Corto Plazo | | |
| Bancos/Tesorería | | | Proveedores por Pagar a Corto Plazo | | |
| Bancos/Dependencias y Otros | | | Contratistas por Obras Públicas por Pagar a Corto Plazo | | |
| Inversiones Temporales (Hasta 3 meses) | | | Participaciones y Aportaciones por Pagar a Corto Plazo | | |
| Fondos con Afectación Específica | | | Transferencias Otorgadas por Pagar a Corto Plazo | | |
| Depósitos de Fondos de Terceros en Garantía y/o Administración | | | Intereses, Comisiones y Otros Gastos de la Deuda Pública por Pagar a Corto Plazo | | |
| Otros Efectivos y Equivalentes | | | Retenciones y Contribuciones por Pagar a Corto Plazo | | |
| Derechos a Recibir Efectivo o Equivalentes | | 762,933.00 | Devoluciones de la Ley de Ingresos por Pagar a Corto Plazo | | |
| Inversiones Financieras de Corto Plazo | | 762,933.00 | Otras Cuentas por Pagar a Corto Plazo | | |
| Cuentas por Cobrar a Corto Plazo | | | Documentos por Pagar a Corto Plazo | | |
| Deudores Diversos por Cobrar a Corto Plazo | | | Documentos Comerciales por Pagar a Corto Plazo | | |
| Ingresos por Recuperar a Corto Plazo | | | Documentos con Contratistas por Obras Públicas por Pagar a Corto Plazo | | |
| Deudores por Anticipos de la Tesorería a Corto Plazo | | | Otros Documentos por Pagar a Corto Plazo | | |
| Préstamos Otorgados a Corto Plazo | | | Porción a Corto Plazo de la Deuda Pública a Largo Plazo | | |
| Otros Derechos a Recibir Efectivo o Equivalentes a Corto Plazo | | | Porción a Corto Plazo de la Deuda Pública | | |
| Derechos a Recibir Bienes o Servicios | | | Porción a Corto Plazo de Arrendamiento Financiero | | |
| Anticipo a Proveedores por Adquisición de Bienes y Prestación de Servicios a Corto Plazo | | | Títulos y Valores a Corto Plazo | | |
| Anticipo a Proveedores por Adquisición de Bienes Inmuebles y Muebles a Corto Plazo | | | Pasivos Diferidos a Corto Plazo | | |
| Anticipo a Proveedores por Adquisición de Bienes Intangibles a Corto Plazo | | | Ingresos Cobrados por Adelantado a Corto Plazo | | |
| Anticipo a Contratistas por Obras Públicas a Corto Plazo | | | Intereses Cobrados por Adelantado a Corto Plazo | | |
| Otros Derechos a Recibir Bienes o Servicios a Corto Plazo | | | Otros Pasivos Diferidos a Corto Plazo | | |
| Inventarios | | | Fondos y Bienes de Terceros en Garantía y/o Administración a Corto Plazo | | |
| Inventario de Mercancías para Venta | | | Fondos en Garantía a Corto Plazo | | |
| Inventario de Mercancías Terminadas | | | Fondos en Administración a Corto Plazo | | |
| Inventario de Mercancías en Proceso de Elaboración | | | Fondos Contingentes a Corto Plazo | | |
| Inventario de Materias Primas, Materiales y Suministros para Producción | | | Fondos de Fideicomisos, Mandatos y Contratos Análogos a Corto Plazo | | |
| Bienes en Tránsito | | | Otros Fondos de Terceros en Garantía y/o Administración a Corto Plazo | | |
| Almacenes | | | Valores y Bienes en Garantía a Corto Plazo | | |
| Estimación por Pérdida o Deterioro de Activos Circulantes | | | Provisiones a Corto Plazo | | |
| Estimaciones para Cuentas Incobrables por Derechos a Recibir Efectivo o Equivalentes | | | Provisión para Demandas y Juicios a Corto Plazo | | |
| Estimación por Deterioro de Inventarios | | | Provisión para Contingencias a Corto Plazo | | |
| Otros Activos Circulantes | | | Otras Provisiones a Corto Plazo | | |
| Valores en Garantía | | | Otros Pasivos a Corto Plazo | | |
| Bienes en Garantía (excluye depósitos de fondos) | | | Ingresos por Clasificar | | |
| Bienes Derivados de Embargos, Decomisos, Aseguramientos y Dación en Pago | | | Recaudación por Participar | | |
| Adquisición con Fondos de Terceros | | | Otros Pasivos Circulantes | | |
| Total de Activos Circulantes | | 762,933.00 | Total de Pasivos Circulantes | 0 | 762,933.00 |
| Activo No Circulante | | | Pasivo No Circulante | | |
| Inversiones Financieras a Largo Plazo | | | Cuentas por Pagar a Largo Plazo | | |
| Derechos a Recibir Efectivo o Equivalentes a Largo Plazo | | | Documentos por Pagar a Largo Plazo | | |
| Bienes Inmuebles, Infraestructura y Construcciones en Proceso | | | Deuda Pública a Largo Plazo | | |
| Bienes Muebles | | 11,350,068.00 | Pasivos Diferidos a Largo Plazo | | |
| Activos Intangibles | | | Fondos y Bienes de Terceros en Garantía y/o en Administración a Largo Plazo | | |
| Depreciación, Deterioro y Amortización Acumulada de Bienes | | | Provisiones a Largo Plazo | | |
| Activos Diferidos | | | Total de Pasivos No Circulantes | 0 | 0 |
| Estimación por Pérdida o Deterioro de Activos no Circulantes | | | Total del Pasivo | 0 | 762,933.00 |
| Otros Activos no Circulantes | | | HACIENDA PÚBLICA/PATRIMONIO | | |
| Total de Activos No Circulantes | 0 | 11,350,068.00 | Hacienda Pública/Patrimonio Contribuido | | |
| Total del Activo | 0 | 12,113,001.00 | Aportaciones | | |
| | | | Donaciones de Capital | | |
| | | | Actualización de la Hacienda Pública/Patrimonio | | |
| | | | Hacienda Pública/Patrimonio Generado | | 11,350,068.00 |
| | | | Resultados del Ejercicio (Ahorro/ Desahorro) | | |
| | | | Resultados de Ejercicios Anteriores | | 11,350,068.00 |
| | | | Revalúos | | |
| | | | Reservas | | |
| | | | Rectificaciones de Resultados de Ejercicios Anteriores | | |
| | | | Exceso o Insuficiencia en la Actualización de la Hacienda Pública/Patrimonio | | |
| | | | Resultado por Posición Monetaria | | |
| | | | Resultado por Tenencia de Activos no Monetarios | | |
| | | | Total Hacienda Pública/Patrimonio | 0 | 11,350,068.00 |
| | | | Total del Pasivo y Hacienda Pública/Patrimonio | 0 | 12,113,001.00 |



COMISION ESTATAL DE BUSQUEDA DE PERSONAS DESPARECIDAS PARA EL ESTADO DE OAXACA
Balance Presupuestario - LDF
Del 1 de enero al 30 de junio de 2022
(PESOS)

| Concepto | Estimado/ Aprobado | Devengado | Recaudado/ Pagado |
|---|-----------------------|--------------|----------------------|
| A. Ingresos Totales (A = A1+A2+A3) | 18,868,175.00 | | |
| A1. Ingresos de Libre Disposición | | | |
| A2. Transferencias Federales Etiquetadas | 18,868,175.00 | | |
| A3. Financiamiento Neto | | | |
| B. Egresos Presupuestarios ¹ (B = B1+B2) | | 1,076,783.94 | 343,460.00 |
| B1. Gasto No Etiquetado (sin incluir Amortización de la Deuda Pública) | | 1,076,783.94 | 343,460.00 |
| B2. Gasto Etiquetado (sin incluir Amortización de la Deuda Pública) | | 0 | 0 |
| C. Remanentes del Ejercicio Anterior (C = C1 + C2) | | 0 | 0 |
| C1. Remanentes de Ingresos de Libre Disposición aplicados en el periodo | | | |
| C2. Remanentes de Transferencias Federales Etiquetadas aplicados en el periodo | | | |
| I. Balance Presupuestario (I = A - B + C) | | | |
| II. Balance Presupuestario sin Financiamiento Neto (II = I - A3) | | | |
| III. Balance Presupuestario sin Financiamiento Neto y sin Remanentes del Ejercicio Anterior (III= II - C) | | | |

| Concepto | Aprobado | Devengado | Pagado |
|--|----------|-----------|--------|
| E. Intereses, Comisiones y Gastos de la Deuda (E = E1+E2) | | | |
| E1. Intereses, Comisiones y Gastos de la Deuda con Gasto No Etiquetado | | | |
| E2. Intereses, Comisiones y Gastos de la Deuda con Gasto Etiquetado | | | |
| IV. Balance Primario (IV = III + E) | | | |

| Concepto | Estimado/ Aprobado | Devengado | Recaudado/ Pagado |
|---|-----------------------|-----------|----------------------|
| F. Financiamiento (F = F1 + F2) | 18,868,175.00 | | |
| F1. Financiamiento con Fuente de Pago de Ingresos de Libre Disposición | | | |
| F2. Financiamiento con Fuente de Pago de Transferencias Federales Etiquetadas | | | |
| G. Amortización de la Deuda (G = G1 + G2) | | | |
| G1. Amortización de la Deuda Pública con Gasto No Etiquetado | | | |
| G2. Amortización de la Deuda Pública con Gasto Etiquetado | | | |
| A3. Financiamiento Neto (A3 = F - G) | | | |

| Concepto | Estimado/ Aprobado | Devengado | Recaudado/ Pagado |
|---|-----------------------|--------------|----------------------|
| A1. Ingresos de Libre Disposición | 0 | | |
| A3.1 Financiamiento Neto con Fuente de Pago de Ingresos de Libre Disposición (A3.1 = F1 - G1) | | | |
| F1. Financiamiento con Fuente de Pago de Ingresos de Libre Disposición | | | |
| G1. Amortización de la Deuda Pública con Gasto No Etiquetado | | | |
| B1. Gasto No Etiquetado (sin incluir Amortización de la Deuda Pública) | 4,537,500.00 | 1,076,783.94 | 343,460.00 |
| C1. Remanentes de Ingresos de Libre Disposición aplicados en el periodo | | | |
| V. Balance Presupuestario de Recursos Disponibles (V = A1 + A3.1 - B1 + C1) | 0 | | |
| VI. Balance Presupuestario de Recursos Disponibles sin Financiamiento Neto (VI = V - A3.1) | | | |

| Concept | Estimado/ Aprobado | Devengado | Recaudado/ Pagado |
|--|-----------------------|-----------|----------------------|
| A2. Transferencias Federales Etiquetadas | 18,868,175.00 | 0 | 0 |
| A3.2 Financiamiento Neto con Fuente de Pago de Transferencias Federales Etiquetadas (A3.2 = F2 - G2) | | | |
| F2. Financiamiento con Fuente de Pago de Transferencias Federales Etiquetadas | 0 | 0 | 0 |
| G2. Amortización de la Deuda Pública con Gasto Etiquetado | | | |
| B2. Gasto Etiquetado (sin incluir Amortización de la Deuda Pública) | | | |
| C2. Remanentes de Transferencias Federales Etiquetadas aplicados en el periodo | | | |
| VII. Balance Presupuestario de Recursos Etiquetados (VII = A2 + A3.2 - B2 + C2) | 18,868,175.00 | 0 | 0 |
| VIII. Balance Presupuestario de Recursos Etiquetados sin Financiamiento Neto (VIII = VII - A3.2) | 0 | 0 | 0 |



COMISION ESTATAL DE BUSQUEDA DE PERSONAS DESAPARECIDAS PARA EL ESTADO DE OAXACA
Estado Analítico de Ingreso Detallado - LDF
Del 1 de enero al 30 de junio de 2022
(PESOS)

| Concepto | Ingreso | | | | | Diferencia |
|---|---------------|--------------------------------|------------|-----------|-----------|------------|
| | Estimado | Ampliaciones/ (Reducciones) | Modificado | Devengado | Recaudado | |
| Ingresos de Libre Disposición | | | | | | |
| A. Impuestos | | | | | | |
| B. Cuotas y Aportaciones de Seguridad Social | | | | | | |
| C. Contribuciones de Mejoras | | | | | | |
| D. Derechos | | | | | | |
| E. Productos | | | | | | |
| F. Aprovechamientos | | | | | | |
| G. Ingresos por Ventas de Bienes y Servicios | | | | | | |
| H. Participaciones (H=h1+h2+h3+h4+h5+h6+h7+h8+h9+h10+h11) | | | | | | |
| h1) Fondo General de Participaciones | | | | | | |
| h2) Fondo de Fomento Municipal | | | | | | |
| h3) Fondo de Fiscalización y Recaudación | | | | | | |
| h4) Fondo de Compensación | | | | | | |
| h5) Fondo de Extracción de Hidrocarburos | | | | | | |
| h6) Impuesto Especial Sobre Producción y Servicios | | | | | | |
| h7) 0.156% de la Recaudación Federal Participable | | | | | | |
| h8) 0.17% Sobre Extracción de Petróleo | | | | | | |
| h9) Gasolinas y Diésel | | | | | | |
| h10) Fondo del Impuesto Sobre la Renta | | | | | | |
| h11) Fondo de Estabilización de los Ingresos de las Entidades Federativas | | | | | | |
| I. Incentivos Derivados de la Colaboración Fiscal (I=i1+i2+i3+i4+i5) | | | | | | |
| i1) Tenencia o Uso de Vehículos | | | | | | |
| i2) Fondo de Compensación (SAV) | | | | | | |
| i3) Impuesto Sobre Automóviles Nuevos | | | | | | |
| i4) Fondo de Compensación de Repesos-Intermedios | | | | | | |
| i5) Otros Incentivos Económicos | | | | | | |
| J. Transferencias | | | | | | |
| K. Convenios | | | | | | |
| K1) Otros Convenios y Subsidios | | | | | | |
| L. Otros Ingresos de Libre Disposición (L=l1+l2) | | | | | | |
| l1) Participaciones en Ingresos Locales | | | | | | |
| l2) Otros Ingresos de Libre Disposición | | | | | | |
| I. Total de Ingresos de Libre Disposición (I=A+B+C+D+E+F+G+H+I+J+K+L) | | | | | | |
| Ingresos Excedentes de Ingresos de Libre Disposición | | | | | | |
| Transferencias Federales Etiquetadas | | | | | | |
| A. Aportaciones (A=a1+a2+a3+a4+a5+a6+a7+a8) | | | | | | |
| a1) Fondo de Aportaciones para la Nómina Educativa y Gasto Operativo | | | | | | |
| a2) Fondo de Aportaciones para los Servicios de Salud | | | | | | |
| a3) Fondo de Aportaciones para la Infraestructura Social | | | | | | |
| a4) Fondo de Aportaciones para el Fortalecimiento de los Municipios y de las Demarcaciones Territoriales del Distrito | | | | | | |
| a5) Fondo de Aportaciones Múltiples | | | | | | |
| a6) Fondo de Aportaciones para la Educación Tecnológica y de Adultos | | | | | | |
| a7) Fondo de Aportaciones para la Seguridad Pública de los Estados y del Distrito Federal | | | | | | |
| a8) Fondo de Aportaciones para el Fortalecimiento de las Entidades Federativas | | | | | | |
| B. Convenios (B=b1+b2+b3+b4) | | | | | | |
| b1) Convenios de Protección Social en Salud | | | | | | |
| b2) Convenios de Descentralización | | | | | | |
| b3) Convenios de Reasignación | | | | | | |
| b4) Otros Convenios y Subsidios | | | | | | |
| C. Fondos Distintos de Aportaciones (C=c1+c2) | | | | | | |
| c1) Fondo para Entidades Federativas y Municipios Productores de Hidrocarburos | | | | | | |
| c2) Fondo Minero | | | | | | |
| D. Transferencias, Subsidios y Subvenciones, y Pensiones y Jubilaciones | 18,150,000.00 | 718,175.00 | 718,175.00 | 0.00 | 0.00 | 718,175.00 |
| E. Otras Transferencias Federales Etiquetadas | | | | | | |
| II. Total de Transferencias Federales Etiquetadas (II = A + B + C + D + E) | 18,150,000.00 | 718,175.00 | 718,175.00 | 0.00 | 0.00 | 718,175.00 |
| III. Ingresos Derivados de Financiamientos (III = A) | | | | | | |
| IV. Total de Ingresos (IV = I + II + III) | 18,150,000.00 | 718,175.00 | 718,175.00 | 0.00 | 0.00 | 718,175.00 |
| Datos Informativos | | | | | | |
| 1. Ingresos Derivados de Financiamientos con Fuente de Pago de Ingresos de Libre Disposición | | | | | | |
| 2. Ingresos Derivados de Financiamientos con Fuente de Pago de Transferencias Federales Etiquetadas | | | | | | |
| 3. Ingresos Derivados de Financiamientos (3 = 1 + 2) | | | | | | |



CEBPEO

Comisión Estatal de Búsqueda de Personas Desaparecidas para el Estado de Oaxaca

COMISION ESTATAL DE BUSQUEDA DE PERSONAS DESAPARECIDAS PARA EL ESTADO DE OAXACA
Informe Analítico de la Deuda Pública y Otros Pasivos - LDF
Del 1 de enero al 30 de junio de 2022
(PESOS)

| Denominación de la Deuda Pública y Otros Pasivos | Saldo al 30 de junio de 2022 (d) | Disposiciones del Periodo (e) | Amortizaciones del Periodo (f) | Revaluaciones, Reclasificaciones y Otros Ajustes (g) | Saldo Final del Periodo (h) h=d+e-f+g | Pago de Intereses del Periodo (i) | Pago de Comisiones y demás costos asociados durante el Periodo (j) |
|---|----------------------------------|-------------------------------|--------------------------------|--|--|-----------------------------------|--|
| 1. Deuda Pública (1=A+B) A. Corto Plazo (A=a1+a2+a3) a1) Instituciones de Crédito a2) Títulos y Valores a3) Arrendamientos Financieros B. Largo Plazo (B=b1+b2+b3) b1) Instituciones de Crédito b2) Títulos y Valores b3) Arrendamientos Financieros | | | | | | | |
| 2. Otros Pasivos | 762,932.56 | | | | 762,932.56 | | |
| 3. Total de la Deuda Pública y Otros Pasivos (3=1+2) | | | | | | | |
| 4. Deuda Contingente ¹ (Informativo) A. Deuda Contingente 1 B. Deuda Contingente 2 C. Deuda Contingente XX | | | | | | | |
| 5. Valor de Instrumentos Bono Cupón Cero ² (Informativo) A. Instrumento Bono Cupón Cero 1 B. Instrumento Bono Cupón Cero 2 C. Instrumento Bono Cupón Cero XX | | | | | | | |

¹ Se refiere a cualquier Financiamiento sin fuente o garantía de pago definida, que sea asumida de manera solidaria o subsidiaria por las Entidades Federativas con sus Municipios, organismos descentralizados y empresas de participación estatal mayoritaria y fideicomisos, locales o municipales, y por los Municipios con sus respectivos organismos descentralizados y empresas de participación municipal mayoritaria.

² Se refiere al valor del Bono Cupón Cero que respalda el pago de los créditos asociados al mismo (Activo).

| Obligaciones a Corto Plazo (k) | Monto Contratado (l) | Plazo Pactado (m) | Tasa de Interés (n) | Comisiones y Costos Relacionados (o) | Tasa Efectiva (p) |
|---|----------------------|-------------------|---------------------|--------------------------------------|-------------------|
| 6. Obligaciones a Corto Plazo (Informativo) A. Crédito 1 B. Crédito 2 C. Crédito XX | | | | | |



| COMISION ESTATAL DE BÚSQUEDA DE PERSONAS DESAPARECIDAS PARA EL ESTADO DE CEBU Informe Anual de Obligaciones Diferentes de Financiamiento 4D Del 1 de enero al 30 de junio de 2022 (PESOS) | | | | | | | | | | |
|--|------------------------|---|--------------------------|-----------------------------------|-------------------|--|---|---|---|--|
| Denominación de las Obligaciones Diferentes de Financiamiento (a) | Fecha del Contrato (d) | Fecha de inicio de operación del proyecto (e) | Fecha de vencimiento (f) | Monto de la inversión pactada (g) | Plazo pactado (h) | Monto promedio mensual del pago de la contraprestación (i) | Monto promedio mensual del pago de la contraprestación correspondiente al pago de inversión (j) | Monto pagado de la inversión al 30 de junio de 2022 (k) | Monto pagado de la inversión actualizado al 30 de junio de 2022 (l) | Saldo pendiente por pagar de la inversión el 30 de junio de 2022 (m) |
| A. Asociaciones Filiales Privadas (AFP's) (Ar a-Su a-d) | | | | | | | | | | |
| B. Otros Instrumentos (Ar e-om e) | | | | | | | | | | |
| C. Total de Obligaciones Diferentes de Financiamiento (Su a-b) | | | | | | | | | | |

No aplica

COMISION ESTATAL DE BUSQUEDA DE PERSONAS DESAPARECIDAS PARA EL ESTADO DE OAXACA
Estado Analítico del Ejercicio del Presupuesto de Egresos Detallado - LDF
Clasificación por Objeto del Gasto (Capítulo y Concepto)
Del 1 de enero al 30 de junio de 2022
(PESOS)

| Concepto | Egresos | | | | | Subejercicio |
|---|-------------|--------------------------------|-------------|-------------|-------------|--------------|
| | Aprobado | Ampliaciones/ (Reducciones) | Modificado | Devengado | Pagado | |
| I. Gasto No Etiquetado (I=A+B+C+D+E+F+G+H+I) | 0.00 | 0 | 0.00 | 0.00 | 0.00 | 0.00 |
| A. Servicios Personales (A=a1+a2+a3+a4+a5+a6+a7) | 0 | 0 | 0 | 0 | 0 | 0 |
| a1) Remuneraciones al Personal de Carácter Permanente | 0 | 0 | 0 | 0 | 0 | 0 |
| a2) Remuneraciones al Personal de Carácter Transitorio | 0 | 0 | 0 | 0 | 0 | 0 |
| a3) Remuneraciones Adicionales y Especiales | 0 | 0 | 0 | 0 | 0 | 0 |
| a4) Seguridad Social | 0 | 0 | 0 | 0 | 0 | 0 |
| a5) Otras Prestaciones Sociales y Económicas | 0 | 0 | 0 | 0 | 0 | 0 |
| a6) Previsiones | 0 | 0 | 0 | 0 | 0 | 0 |
| a7) Pago de Estímulos a Servidores Públicos | 0 | 0 | 0 | 0 | 0 | 0 |
| B. Materiales y Suministros (B=b1+b2+b3+b4+b5+b6+b7+b8+b9) | 0 | 0 | 0 | 0 | 0 | 0 |
| b1) Materiales de Administración, Emisión de Documentos | 0 | 0 | 0 | 0 | 0 | 0 |
| b2) Alimentos y Utensilios | 0 | 0 | 0 | 0 | 0 | 0 |
| b3) Materias Primas y Materiales de Producción y Reparación | 0 | 0 | 0 | 0 | 0 | 0 |
| b4) Materiales y Artículos de Construcción y de Reparación | 0 | 0 | 0 | 0 | 0 | 0 |
| b5) Productos Químicos, Farmacéuticos y de Laboratorio | 0 | 0 | 0 | 0 | 0 | 0 |
| b6) Combustibles, Lubricantes y Aditivos | 0 | 0 | 0 | 0 | 0 | 0 |
| b7) Vestuario, Blancos, Prendas de Protección y Protección | 0 | 0 | 0 | 0 | 0 | 0 |
| b8) Materiales y Suministros Para Seguridad | 0 | 0 | 0 | 0 | 0 | 0 |
| b9) Herramientas, Refacciones y Accesorios Menores | 0 | 0 | 0 | 0 | 0 | 0 |
| C. Servicios Generales (C=c1+c2+c3+c4+c5+c6+c7+c8+c9) | 0 | 0 | 0 | 0 | 0 | 0 |
| c1) Servicios Básicos | 0 | 0 | 0 | 0 | 0 | 0 |
| c2) Servicios de Arrendamiento | 0 | 0 | 0 | 0 | 0 | 0 |
| c3) Servicios Profesionales, Científicos, Técnicos y de Asesoría | 0 | 0 | 0 | 0 | 0 | 0 |
| c4) Servicios Financieros, Bancarios y Comerciales | 0 | 0 | 0 | 0 | 0 | 0 |
| c5) Servicios de Instalación, Reparación, Mantenimiento y Operación | 0 | 0 | 0 | 0 | 0 | 0 |
| c6) Servicios de Comunicación Social y Publicidad | 0 | 0 | 0 | 0 | 0 | 0 |
| c7) Servicios de Traslado y Viáticos | 0 | 0 | 0 | 0 | 0 | 0 |
| c8) Servicios Oficiales | 0 | 0 | 0 | 0 | 0 | 0 |
| c9) Otros Servicios Generales | 0 | 0 | 0 | 0 | 0 | 0 |
| D. Transferencias, Asignaciones, Subsidios y Otras Ayudas | 0 | 0 | 0 | 0 | 0 | 0 |
| d1) Transferencias Internas y Asignaciones al Sector Público | 0 | 0 | 0 | 0 | 0 | 0 |
| d2) Transferencias al Resto del Sector Público | 0 | 0 | 0 | 0 | 0 | 0 |
| d3) Subsidios y Subvenciones | 0 | 0 | 0 | 0 | 0 | 0 |
| d4) Ayudas Sociales | 0 | 0 | 0 | 0 | 0 | 0 |
| d5) Pensiones y Jubilaciones | 0 | 0 | 0 | 0 | 0 | 0 |
| d6) Transferencias a Fideicomisos, Mandatos y Otros | 0 | 0 | 0 | 0 | 0 | 0 |
| d7) Transferencias a la Seguridad Social | 0 | 0 | 0 | 0 | 0 | 0 |
| d8) Donativos | 0 | 0 | 0 | 0 | 0 | 0 |
| d9) Transferencias al Exterior | 0 | 0 | 0 | 0 | 0 | 0 |
| E. Bienes Muebles, Inmuebles e Intangibles (E=e1+e2+e3+e4+e5+e6+e7+e8+e9) | 0 | 0 | 0 | 0 | 0 | 0 |
| e1) Mobiliario y Equipo de Administración | 0 | 0 | 0 | 0 | 0 | 0 |
| e2) Mobiliario y Equipo Educativo y Recreativo | 0 | 0 | 0 | 0 | 0 | 0 |
| e3) Equipo e Instrumental Médico y de Laboratorio | 0 | 0 | 0 | 0 | 0 | 0 |
| e4) Vehículos y Equipo de Transporte | 0 | 0 | 0 | 0 | 0 | 0 |
| e5) Equipo de Defensa y Seguridad | 0 | 0 | 0 | 0 | 0 | 0 |
| e6) Maquinaria, Otros Equipos y Herramientas | 0 | 0 | 0 | 0 | 0 | 0 |
| e7) Activos Biológicos | 0 | 0 | 0 | 0 | 0 | 0 |
| e8) Bienes Inmuebles | 0 | 0 | 0 | 0 | 0 | 0 |
| e9) Activos Intangibles | 0 | 0 | 0 | 0 | 0 | 0 |
| F. Inversión Pública (F=f1+f2+f3) | 0 | 0 | 0 | 0 | 0 | 0 |
| f1) Obra Pública en Bienes de Dominio Público | 0 | 0 | 0 | 0 | 0 | 0 |
| f2) Obra Pública en Bienes Propios | 0 | 0 | 0 | 0 | 0 | 0 |
| f3) Proyectos Productivos y Acciones de Fomento | 0 | 0 | 0 | 0 | 0 | 0 |
| G. Inversiones Financieras y Otras Provisiones (G=g1+g2+g3+g4+g5+g6+g7) | 0 | 0 | 0 | 0 | 0 | 0 |
| g1) Inversiones Para el Fomento de Actividades Productivas | 0 | 0 | 0 | 0 | 0 | 0 |
| g2) Acciones y Participaciones de Capital | 0 | 0 | 0 | 0 | 0 | 0 |
| g3) Compra de Títulos y Valores | 0 | 0 | 0 | 0 | 0 | 0 |
| g4) Concesión de Préstamos | 0 | 0 | 0 | 0 | 0 | 0 |
| g5) Inversiones en Fideicomisos, Mandatos y Otros | 0 | 0 | 0 | 0 | 0 | 0 |
| g6) Fideicomiso de Desastres Naturales (Infraestructura) | 0 | 0 | 0 | 0 | 0 | 0 |
| g7) Otras Inversiones Financieras | 0 | 0 | 0 | 0 | 0 | 0 |
| H. Participaciones y Aportaciones (H=h1+h2+h3) | 0 | 0 | 0 | 0 | 0 | 0 |
| h1) Participaciones | 0 | 0 | 0 | 0 | 0 | 0 |
| h2) Aportaciones | 0 | 0 | 0 | 0 | 0 | 0 |
| h3) Convenios | 0 | 0 | 0 | 0 | 0 | 0 |
| I. Deuda Pública (I=i1+i2+i3+i4+i5+i6+i7) | 0 | 0 | 0 | 0 | 0 | 0 |
| i1) Amortización de la Deuda Pública | 0 | 0 | 0 | 0 | 0 | 0 |
| i2) Intereses de la Deuda Pública | 0 | 0 | 0 | 0 | 0 | 0 |
| i3) Comisiones de la Deuda Pública | 0 | 0 | 0 | 0 | 0 | 0 |
| i4) Gastos de la Deuda Pública | 0 | 0 | 0 | 0 | 0 | 0 |
| i5) Costo por Coberturas | 0 | 0 | 0 | 0 | 0 | 0 |
| i6) Apoyos Financieros | 0 | 0 | 0 | 0 | 0 | 0 |
| i7) Adeudos de Ejercicios Fiscales Anteriores (Adeudos) | 0 | 0 | 0 | 0 | 0 | 0 |

| Concepto | Egresos | | | | | Subejercicio |
|---|----------------------|--------------------------------|----------------------|---------------------|-------------------|----------------------|
| | Aprobado | Ampliaciones/ (Reducciones) | Modificado | Devengado | Pagado | |
| II. Gasto Etiquetado (II=A+B+C+D+E+F+G+H+I) | 22,687,500.00 | 718,175.00 | 23,405,675.00 | 1,076,783.94 | 343,460.00 | 22,328,891.06 |
| A. Servicios Personales (A=a1+a2+a3+a4+a5+a6+a7) | 0 | 0 | 0 | 0 | 0 | 0 |
| a1) Remuneraciones al Personal de Carácter Permanente | 0 | 0 | 0 | 0 | 0 | 0 |
| a2) Remuneraciones al Personal de Carácter Transitorio | 0 | 0 | 0 | 0 | 0 | 0 |
| a3) Remuneraciones Adicionales y Especiales | 0 | 0 | 0 | 0 | 0 | 0 |
| a4) Seguridad Social | 0 | 0 | 0 | 0 | 0 | 0 |
| a5) Otras Prestaciones Sociales y Económicas | 0 | 0 | 0 | 0 | 0 | 0 |
| a6) Previsiones | 0 | 0 | 0 | 0 | 0 | 0 |
| a7) Pago de Estímulos a Servidores Públicos | 0 | 0 | 0 | 0 | 0 | 0 |
| B. Materiales y Suministros (B=b1+b2+b3+b4+b5+b6+b7+b8+b9) | 0 | 0 | 0 | 0 | 0 | 0 |
| b1) Materiales de Administración, Emisión de Documentos y Utensilios | 0 | 0 | 0 | 0 | 0 | 0 |
| b2) Alimentos y Utensilios | 0 | 0 | 0 | 0 | 0 | 0 |
| b3) Materias Primas y Materiales de Producción y Mantenimiento | 0 | 0 | 0 | 0 | 0 | 0 |
| b4) Materiales y Artículos de Construcción y de Reparación | 0 | 0 | 0 | 0 | 0 | 0 |
| b5) Productos Químicos, Farmacéuticos y de Laboratorio | 0 | 0 | 0 | 0 | 0 | 0 |
| b6) Combustibles, Lubricantes y Aditivos | 0 | 0 | 0 | 0 | 0 | 0 |
| b7) Vestuario, Blancos, Prendas de Protección y Protección | 0 | 0 | 0 | 0 | 0 | 0 |
| b8) Materiales y Suministros Para Seguridad | 0 | 0 | 0 | 0 | 0 | 0 |
| b9) Herramientas, Refacciones y Accesorios Menores | 0 | 0 | 0 | 0 | 0 | 0 |
| C. Servicios Generales (C=c1+c2+c3+c4+c5+c6+c7+c8+c9) | 0 | 0 | 0 | 0 | 0 | 0 |
| c1) Servicios Básicos | 0 | 0 | 0 | 0 | 0 | 0 |
| c2) Servicios de Arrendamiento | 0 | 0 | 0 | 0 | 0 | 0 |
| c3) Servicios Profesionales, Científicos, Técnicos y de Asesoría | 0 | 0 | 0 | 0 | 0 | 0 |
| c4) Servicios Financieros, Bancarios y Comerciales | 0 | 0 | 0 | 0 | 0 | 0 |
| c5) Servicios de Instalación, Reparación, Mantenimiento y Operación | 0 | 0 | 0 | 0 | 0 | 0 |
| c6) Servicios de Comunicación Social y Publicidad | 0 | 0 | 0 | 0 | 0 | 0 |
| c7) Servicios de Traslado y Viáticos | 0 | 0 | 0 | 0 | 0 | 0 |
| c8) Servicios Oficiales | 0 | 0 | 0 | 0 | 0 | 0 |
| c9) Otros Servicios Generales | 0 | 0 | 0 | 0 | 0 | 0 |
| D. Transferencias, Asignaciones, Subsidios y Otras Ayudas | 13,237,403.20 | 7,445,860.80 | 20,683,264.00 | 1,076,783.94 | 343,460.00 | 19,606,480.06 |
| d1) Transferencias Internas y Asignaciones al Sector Público | 13,237,403.20 | 7,445,860.80 | 20,683,264.00 | 1,076,783.94 | 343,460.00 | 19,606,480.06 |
| d2) Transferencias al Resto del Sector Público | 0 | 0 | 0 | 0 | 0 | 0 |
| d3) Subsidios y Subvenciones | 0 | 0 | 0 | 0 | 0 | 0 |
| d4) Ayudas Sociales | 0 | 0 | 0 | 0 | 0 | 0 |
| d5) Pensiones y Jubilaciones | 0 | 0 | 0 | 0 | 0 | 0 |
| d6) Transferencias a Fideicomisos, Mandatos y Otras | 0 | 0 | 0 | 0 | 0 | 0 |
| d7) Transferencias a la Seguridad Social | 0 | 0 | 0 | 0 | 0 | 0 |
| d8) Donativos | 0 | 0 | 0 | 0 | 0 | 0 |
| d9) Transferencias al Exterior | 0 | 0 | 0 | 0 | 0 | 0 |
| E. Bienes Muebles, Inmuebles e Intangibles (E=e1+e2+e3+e4+e5+e6+e7+e8+e9) | 9,450,096.80 | -6,727,685.80 | 2,722,411.00 | 0.00 | 0.00 | 2,722,411.00 |
| e1) Mobiliario y Equipo de Administración | 1,070,880.00 | -213,735.00 | 857,145.00 | 0.00 | 0.00 | 857,145.00 |
| e2) Mobiliario y Equipo Educativo y Recreativo | 0.00 | 0.00 | 0.00 | 0.00 | 0.00 | 0.00 |
| e3) Equipo e Instrumental Médico y de Laboratorio | 0.00 | 0.00 | 0.00 | 0.00 | 0.00 | 0.00 |
| e4) Vehículos y Equipo de Transporte | 6,570,000.00 | -6,570,000.00 | 0.00 | 0.00 | 0.00 | 0.00 |
| e5) Equipo de Defensa y Seguridad | 0.00 | 0.00 | 0.00 | 0.00 | 0.00 | 0.00 |
| e6) Maquinaria, Otros Equipos y Herramientas | 1,809,216.80 | 56,049.20 | 1,865,266.00 | 0.00 | 0.00 | 1,865,266.00 |
| e7) Activos Biológicos | 0.00 | 0.00 | 0.00 | 0.00 | 0.00 | 0.00 |
| e8) Bienes Inmuebles | 0 | 0 | 0 | 0 | 0 | 0 |
| e9) Activos Intangibles | 0 | 0 | 0 | 0 | 0 | 0 |
| F. Inversión Pública (F=f1+f2+f3) | 0 | 0 | 0 | 0 | 0 | 0 |
| f1) Obra Pública en Bienes de Dominio Público | 0 | 0 | 0 | 0 | 0 | 0 |
| f2) Obra Pública en Bienes Propios | 0 | 0 | 0 | 0 | 0 | 0 |
| f3) Proyectos Productivos y Acciones de Fomento | 0 | 0 | 0 | 0 | 0 | 0 |
| G. Inversiones Financieras y Otras Provisiones (G=g1+g2+g3+g4+g5+g6+g7) | 0 | 0 | 0 | 0 | 0 | 0 |
| g1) Inversiones Para el Fomento de Actividades Productivas | 0 | 0 | 0 | 0 | 0 | 0 |
| g2) Acciones y Participaciones de Capital | 0 | 0 | 0 | 0 | 0 | 0 |
| g3) Compra de Títulos y Valores | 0 | 0 | 0 | 0 | 0 | 0 |
| g4) Concesión de Préstamos | 0 | 0 | 0 | 0 | 0 | 0 |
| g5) Inversiones en Fideicomisos, Mandatos y Otras Provisiones | 0 | 0 | 0 | 0 | 0 | 0 |
| g6) Fideicomiso de Desastres Naturales (Infraestructura) | 0 | 0 | 0 | 0 | 0 | 0 |
| g7) Otras Inversiones Financieras | 0 | 0 | 0 | 0 | 0 | 0 |
| H. Participaciones y Aportaciones (H=h1+h2+h3) | 0 | 0 | 0 | 0 | 0 | 0 |
| h1) Participaciones | 0 | 0 | 0 | 0 | 0 | 0 |
| h2) Aportaciones | 0 | 0 | 0 | 0 | 0 | 0 |
| h3) Convenios | 0 | 0 | 0 | 0 | 0 | 0 |
| I. Deuda Pública (I=i1+i2+i3+i4+i5+i6+i7) | 0 | 0 | 0 | 0 | 0 | 0 |
| i1) Amortización de la Deuda Pública | 0 | 0 | 0 | 0 | 0 | 0 |
| i2) Intereses de la Deuda Pública | 0 | 0 | 0 | 0 | 0 | 0 |
| i3) Comisiones de la Deuda Pública | 0 | 0 | 0 | 0 | 0 | 0 |
| i4) Gastos de la Deuda Pública | 0 | 0 | 0 | 0 | 0 | 0 |
| i5) Costo por Coberturas | 0 | 0 | 0 | 0 | 0 | 0 |
| i6) Apoyos Financieros | 0 | 0 | 0 | 0 | 0 | 0 |
| i7) Adeudos de Ejercicios Fiscales Anteriores (Adelantos) | 0 | 0 | 0 | 0 | 0 | 0 |
| III. Total de Egresos (III = I + II) | 22,687,500.00 | 718,175.00 | 23,405,675.00 | 1,076,783.94 | 343,460.00 | 22,328,891.06 |



Gobierno — Estado

CEBPEO

Comisión Estatal de Búsqueda de
Personas del Estado de Oaxaca

COMISION ESTATAL DE BUSQUEDA DE PERSONAS DESAPARECIDAS PARA EL ESTADO DE OAXACA
Estado Analítico del Ejercicio del Presupuesto de Egresos Detallado - LDF
Clasificación Administrativa
Del 1 de enero al 30 de junio de 2022
(PESOS)

| Concepto | Egresos | | | | | Subejercicio |
|---|---------------|--------------------------------|---------------|--------------|------------|---------------|
| | Aprobado | Ampliaciones/ (Reducciones) | Modificado | Devengado | Pagado | |
| I. Gasto No Etiquetado (I=A+B+C+D+E+F+G+H) | 0 | 0 | 0 | 0 | 0 | 0 |
| | 0 | 0 | 0 | 0 | 0 | 0 |
| | 0 | 0 | 0 | 0 | 0 | 0 |
| | 0 | 0 | 0 | 0 | 0 | 0 |
| | 0 | 0 | 0 | 0 | 0 | 0 |
| | 0 | 0 | 0 | 0 | 0 | 0 |
| | 0 | 0 | 0 | 0 | 0 | 0 |
| | 0 | 0 | 0 | 0 | 0 | 0 |
| | 0 | 0 | 0 | 0 | 0 | 0 |
| II. Gasto Etiquetado (II=A+B+C+D+E+F+G+H) | 22,687,500.00 | 718,175.00 | 23,405,675.00 | 1,076,783.94 | 343,460.00 | 22,328,891.06 |
| Comisión Estatal de Búsqueda de Personas Desaparecidas para el Estado de Oaxaca | 22,687,500.00 | 718,175.00 | 23,405,675.00 | 1,076,783.94 | 343,460.00 | 22,328,891.06 |
| | 0 | 0 | 0 | 0 | 0 | 0 |
| | 0 | 0 | 0 | 0 | 0 | 0 |
| | 0 | 0 | 0 | 0 | 0 | 0 |
| | 0 | 0 | 0 | 0 | 0 | 0 |
| | 0 | 0 | 0 | 0 | 0 | 0 |
| | 0 | 0 | 0 | 0 | 0 | 0 |
| III. Total de Egresos (III = I + II) | 22,687,500.00 | 718,175.00 | 23,405,675.00 | 1,076,783.94 | 343,460.00 | 22,328,891.06 |



COMISION ESTATAL DE BUSQUEDA DE PERSONAS DESAPARECIDAS PARA EL ESTADO DE OAXACA
Estado Analítico del Ejercicio del Presupuesto de Egresos Detallado - LDF
Clasificación Funcional (Finalidad y Función)
Del 1 de enero al 30 de junio de 2022
(PESOS)

| Concepto | Egresos | | | | | Subejercicio |
|---|----------------------|--------------------------------|----------------------|---------------------|-------------------|----------------------|
| | Aprobado | Ampliaciones/ (Reducciones) | Modificado | Devengado | Pagado | |
| I. Gasto No Etiquetado (I=A+B+C+D) | 4,537,500.00 | 0.00 | 4,537,500.00 | 1,076,783.94 | 343,460.00 | 3,460,716.06 |
| A. Gobierno (A=a1+a2+a3+a4+a5+a6+a7+a8) | 4,537,500.00 | 0.00 | 4,537,500.00 | 1,076,783.94 | 343,460.00 | 3,460,716.06 |
| a1) Legislación | 0.00 | 0.00 | 0.00 | 0.00 | 0.00 | 0.00 |
| a2) Justicia | 4,537,500.00 | 0.00 | 4,537,500.00 | 1,076,783.94 | 343,460.00 | 3,460,716.06 |
| a3) Coordinación de la Política de Gobierno | 0 | 0 | 0 | 0 | 0 | 0 |
| a4) Relaciones Exteriores | 0 | 0 | 0 | 0 | 0 | 0 |
| a5) Asuntos Financieros y Hacendarios | 0 | 0 | 0 | 0 | 0 | 0 |
| a6) Seguridad Nacional | 0 | 0 | 0 | 0 | 0 | 0 |
| a7) Asuntos de Orden Público y de Seguridad Interior | 0 | 0 | 0 | 0 | 0 | 0 |
| a8) Otros Servicios Generales | 0 | 0 | 0 | 0 | 0 | 0 |
| B. Desarrollo Social (B=b1+b2+b3+b4+b5+b6+b7) | 0 | 0 | 0 | 0 | 0 | 0 |
| b1) Protección Ambiental | 0 | 0 | 0 | 0 | 0 | 0 |
| b2) Vivienda y Servicios a la Comunidad | 0 | 0 | 0 | 0 | 0 | 0 |
| b3) Salud | 0 | 0 | 0 | 0 | 0 | 0 |
| b4) Recreación, Cultura y Otras Manifestaciones Sociales | 0 | 0 | 0 | 0 | 0 | 0 |
| b5) Educación | 0 | 0 | 0 | 0 | 0 | 0 |
| b6) Protección Social | 0 | 0 | 0 | 0 | 0 | 0 |
| b7) Otros Asuntos Sociales | 0 | 0 | 0 | 0 | 0 | 0 |
| C. Desarrollo Económico (C=c1+c2+c3+c4+c5+c6+c7+c8+c9) | 0 | 0 | 0 | 0 | 0 | 0 |
| c1) Asuntos Económicos, Comerciales y Laborales en General | 0 | 0 | 0 | 0 | 0 | 0 |
| c2) Agropecuaria, Silvicultura, Pesca y Caza | 0 | 0 | 0 | 0 | 0 | 0 |
| c3) Combustibles y Energía | 0 | 0 | 0 | 0 | 0 | 0 |
| c4) Minería, Manufacturas y Construcción | 0 | 0 | 0 | 0 | 0 | 0 |
| c5) Transporte | 0 | 0 | 0 | 0 | 0 | 0 |
| c6) Comunicaciones | 0 | 0 | 0 | 0 | 0 | 0 |
| c7) Turismo | 0 | 0 | 0 | 0 | 0 | 0 |
| c8) Ciencia, Tecnología e Innovación | 0 | 0 | 0 | 0 | 0 | 0 |
| c9) Otras Industrias y Otros Asuntos Económicos | 0 | 0 | 0 | 0 | 0 | 0 |
| D. Otras No Clasificadas en Funciones Anteriores (D=d1+d2+d3+d4) | 0 | 0 | 0 | 0 | 0 | 0 |
| d1) Transacciones de la Deuda Pública / Costo Financiero de la Deuda | 0 | 0 | 0 | 0 | 0 | 0 |
| d2) Transferencias, Participaciones y Aportaciones Entre Diferentes Niveles y Órdenes de Gobierno | 0 | 0 | 0 | 0 | 0 | 0 |
| d3) Saneamiento del Sistema Financiero | 0 | 0 | 0 | 0 | 0 | 0 |
| d4) Adeudos de Ejercicios Fiscales Anteriores | 0 | 0 | 0 | 0 | 0 | 0 |
| II: Gasto Etiquetado (II=A+B+C+D) | 18,150,000.00 | 718,175.00 | 18,868,175.00 | 0.00 | 0.00 | 18,868,175.00 |
| A. Gobierno (A=a1+a2+a3+a4+a5+a6+a7+a8) | 18,150,000.00 | 718,175.00 | 18,868,175.00 | 0.00 | 0.00 | 18,868,175.00 |
| a1) Legislación | 0.00 | 0.00 | 0.00 | 0.00 | 0.00 | 0.00 |
| a2) Justicia | 18,150,000.00 | 718,175.00 | 18,868,175.00 | 0.00 | 0.00 | 18,868,175.00 |
| a3) Coordinación de la Política de Gobierno | 0 | 0 | 0 | 0 | 0 | 0 |
| a4) Relaciones Exteriores | 0 | 0 | 0 | 0 | 0 | 0 |
| a5) Asuntos Financieros y Hacendarios | 0 | 0 | 0 | 0 | 0 | 0 |
| a6) Seguridad Nacional | 0 | 0 | 0 | 0 | 0 | 0 |
| a7) Asuntos de Orden Público y de Seguridad Interior | 0 | 0 | 0 | 0 | 0 | 0 |
| a8) Otros Servicios Generales | 0 | 0 | 0 | 0 | 0 | 0 |
| B. Desarrollo Social (B=b1+b2+b3+b4+b5+b6+b7) | 0 | 0 | 0 | 0 | 0 | 0 |
| b1) Protección Ambiental | 0 | 0 | 0 | 0 | 0 | 0 |
| b2) Vivienda y Servicios a la Comunidad | 0 | 0 | 0 | 0 | 0 | 0 |
| b3) Salud | 0 | 0 | 0 | 0 | 0 | 0 |
| b4) Recreación, Cultura y Otras Manifestaciones Sociales | 0 | 0 | 0 | 0 | 0 | 0 |
| b5) Educación | 0 | 0 | 0 | 0 | 0 | 0 |
| b6) Protección Social | 0 | 0 | 0 | 0 | 0 | 0 |
| b7) Otros Asuntos Sociales | 0 | 0 | 0 | 0 | 0 | 0 |
| C. Desarrollo Económico (C=c1+c2+c3+c4+c5+c6+c7+c8+c9) | 0 | 0 | 0 | 0 | 0 | 0 |
| c1) Asuntos Económicos, Comerciales y Laborales en General | 0 | 0 | 0 | 0 | 0 | 0 |
| c2) Agropecuaria, Silvicultura, Pesca y Caza | 0 | 0 | 0 | 0 | 0 | 0 |
| c3) Combustibles y Energía | 0 | 0 | 0 | 0 | 0 | 0 |
| c4) Minería, Manufacturas y Construcción | 0 | 0 | 0 | 0 | 0 | 0 |
| c5) Transporte | 0 | 0 | 0 | 0 | 0 | 0 |
| c6) Comunicaciones | 0 | 0 | 0 | 0 | 0 | 0 |
| c7) Turismo | 0 | 0 | 0 | 0 | 0 | 0 |
| c8) Ciencia, Tecnología e Innovación | 0 | 0 | 0 | 0 | 0 | 0 |
| c9) Otras Industrias y Otros Asuntos Económicos | 0 | 0 | 0 | 0 | 0 | 0 |
| D. Otras No Clasificadas en Funciones Anteriores (D=d1+d2+d3+d4) | 0 | 0 | 0 | 0 | 0 | 0 |
| d1) Transacciones de la Deuda Pública / Costo Financiero de la Deuda | 0 | 0 | 0 | 0 | 0 | 0 |
| d2) Transferencias, Participaciones y Aportaciones Entre Diferentes Niveles y Órdenes de Gobierno | 0 | 0 | 0 | 0 | 0 | 0 |
| d3) Saneamiento del Sistema Financiero | 0 | 0 | 0 | 0 | 0 | 0 |
| d4) Adeudos de Ejercicios Fiscales Anteriores | 0 | 0 | 0 | 0 | 0 | 0 |
| III. Total de Egresos (III = I + II) | 22,687,500.00 | 718,175.00 | 23,405,675.00 | 1,076,783.94 | 343,460.00 | 22,328,891.06 |



CEBPEO
Comisión Estatal de Búsqueda de
Personas del Estado de Oaxaca

| COMISION ESTATAL DE BUSQUEDA DE PERSONAS DESAPARECIDAS PARA EL ESTADO DE OAXACA | | | | | | |
|---|----------|--------------------------------|------------|-----------|--------|--------------|
| Estado Analítico del Ejercicio del Presupuesto de Egresos Detallado - LDF | | | | | | |
| Clasificación de Servicios Personales por Categoría | | | | | | |
| Del 1 de enero al 30 de junio de 2022 | | | | | | |
| (PESOS) | | | | | | |
| Concepto | Egresos | | | | | Subejercicio |
| | Aprobado | Ampliaciones/ (Reducciones) | Modificado | Devengado | Pagado | |
| I. Gasto No Etiquetado (I=A+B+C+D+E+F) | 0 | 0 | 0 | 0 | 0 | 0 |
| A. Personal Administrativo | 0 | 0 | 0 | 0 | 0 | 0 |
| B. Magisterio | 0 | 0 | 0 | 0 | 0 | 0 |
| C. Servicios de Salud (C=cl+c2) | 0 | 0 | 0 | 0 | 0 | 0 |
| c1) Personal Administrativo | 0 | 0 | 0 | 0 | 0 | 0 |
| c2) Personal Médico, paramédico y afín | 0 | 0 | 0 | 0 | 0 | 0 |
| D. Seguridad Pública | 0 | 0 | 0 | 0 | 0 | 0 |
| E. Gastos asociados a la implementación de nuevas leyes federales o reformas a las mismas (E=el+e2) | 0 | 0 | 0 | 0 | 0 | 0 |
| e1) Nombre del Programa o Ley 1 | 0 | 0 | 0 | 0 | 0 | 0 |
| e2) Nombre del Programa o Ley 2 | 0 | 0 | 0 | 0 | 0 | 0 |
| F. Sentencias laborales definitivas | 0 | 0 | 0 | 0 | 0 | 0 |
| II. Gasto Etiquetado (I=A+B+C+D+E+F) | 0 | 0 | 0 | 0 | 0 | 0 |
| A. Personal Administrativo | 0 | 0 | 0 | 0 | 0 | 0 |
| B. Magisterio | 0 | 0 | 0 | 0 | 0 | 0 |
| C. Servicios de Salud (C=cl+c2) | 0 | 0 | 0 | 0 | 0 | 0 |
| c1) Personal Administrativo | 0 | 0 | 0 | 0 | 0 | 0 |
| c2) Personal Médico, paramédico y afín | 0 | 0 | 0 | 0 | 0 | 0 |
| D. Seguridad Pública | 0 | 0 | 0 | 0 | 0 | 0 |
| E. Gastos asociados a la implementación de nuevas leyes federales o reformas a las mismas (E=el+e2) | 0 | 0 | 0 | 0 | 0 | 0 |
| e1) Nombre del Programa o Ley 1 | 0 | 0 | 0 | 0 | 0 | 0 |
| e2) Nombre del Programa o Ley 2 | 0 | 0 | 0 | 0 | 0 | 0 |
| F. Sentencias laborales definitivas | 0 | 0 | 0 | 0 | 0 | 0 |
| III. Total de Gasto en Servicios Personales (III = I + II) | 0 | 0 | 0 | 0 | 0 | 0 |



CEBPEO

Comisión Estatal de Búsqueda de Personas del Estado de Oaxaca

Gobierno del Estado

COMISION ESTATAL DE BUSQUEDA DE PERSONAS DESAPARECIDAS PARA EL ESTADO DE OAXACA
Informe sobre Estudios Actuariales - LDF

| | Pensiones y jubilaciones | Salud | Riesgos de trabajo | Invalidez y vida | Otras prestaciones sociales |
|--|--------------------------|-------|--------------------|------------------|-----------------------------|
| Tipo de Sistema Prestación laboral o Fondo general para trabajadores del estado o municipio DEPARTAMENTO DE SEGURIDAD SOCIAL DEL ESTADO DE OAXACA | | | | | |
| Población afiliada Activos Edad máxima Edad mínima Edad promedio Pensionados y Jubilados Edad máxima Edad mínima Edad promedio Beneficiarios Promedio de años de servicio (trabajadores activos) Aportación individual al plan de pensión como % del salario Aportación del ente público al plan de pensión como % del salario Crecimiento esperado de los pensionados y jubilados (como %) Crecimiento esperado de los activos (como %) Edad de Jubilación o Pensión Esperanza de vida | | | | | |
| Ingresos del Fondo Ingresos Anuales al Fondo de Pensiones | | | | | |
| Nómina anual Activos Pensionados y Jubilados Beneficiarios de Pensionados y Jubilados | | | | | |
| Monto mensual por pensión Máximo Mínimo Promedio | | | | | |
| Monto de la reserva | | | | | |
| Valor presente de las obligaciones Pensiones y Jubilaciones en curso de pago Generación actual Generaciones futuras | | | | | |
| Valor presente de las contribuciones asociadas a los sueldos futuros de cotización X1 Generación actual Generaciones futuras | | | | | |
| Valor presente de las contribuciones asociadas a las pensiones futuras Generación actual Generaciones futuras Otros Ingresos | | | | | |
| Déficit/superavit actuarial Generación actual Generaciones futuras | | | | | |
| Periodo de suficiencia Año de descapitalización Tasa de rendimiento | | | | | |
| Estudio actuarial Año de elaboración del estudio actuarial Empresa que elaboró el estudio actuarial | | | | | |



GOBIERNO DEL ESTADO
DE OAXACA

DIRECCIÓN GENERAL DEL HANGAR OFICIAL DEL GOBIERNO DEL ESTADO.

RESULTADOS GENERALES

ANTECEDENTES

La **Dirección General del Hangar Oficial del Gobierno del Estado**, Órgano Descentralizado del Gobierno del Estado de Oaxaca, creado a partir del Decreto de Creación publicado el 23 de agosto de 2021 en el Periódico Oficial, tiene como misión administrar, supervisar y controlar los servicios aéreos de la Administración Pública Estatal mediante la transformación de las operaciones aéreas de forma integral, que coadyuven en el mejoramiento de la infraestructura necesaria para un adecuado funcionamiento, requeribles y necesarias en beneficio del Estado de Oaxaca y la comunidad de éste.

Buscamos ser una entidad que garantice las mejores prácticas aéreas para el servicio de la Administración Pública Estatal, distinguiéndose por la eficiencia y mejoramiento de los procedimientos aéreos.

OBJETIVOS

Objetivo general: Vigilar que los servicios de mantenimiento de las aeronaves se lleven a cabo con altos estándares de calidad técnica y coordinar las tareas auxiliares en seguridad y logística de traslados aéreos.

Objetivo estratégico: Establecer y supervisar las normas, políticas o criterios que rijan la operación de los muebles e inmuebles del hangar oficial del gobierno del estado, así como atender las labores pertinentes en el ámbito de su competencia para la realización de las actividades del personal y del poder ejecutivo.

RESULTADOS

La obra/actividad bajo la cual fundamenta las acciones esta Dirección General Del Hangar Del Gobierno Del Estado, radica en Coordinar Giras del Ejecutivo Del Estado, para lo cual, una de las principales tareas que tiene a su cargo la Entidad es corroborar que todas las aeronaves disponibles cuenten con sus certificados de aeronavegabilidad y se apeguen a la normativa que rige al campo aeronáutico.

Por su parte, el área administrativa es pieza fundamental para llevar a cabo de manera adecuada y oportuna el mantenimiento de la flota aérea, realizando estos mediante empresas especializadas para los fines oportunos.

Los recorridos efectuados, así como los insumos requeridos para el desempeño óptimo de esta Dirección, se encuentran fundamentados y soportados en las bitácoras de recorrido que se destinan a fortalecer los controles internos y sujetarse a la política de austeridad presupuestal sugerida por el estado.



| CONCEPTO | EJERCICIO FISCAL 2022 | EJERCICIO FISCAL 2021 | CONCEPTO | EJERCICIO FISCAL 2022 | EJERCICIO FISCAL 2021 |
|--|-----------------------|-----------------------|---|-----------------------|-----------------------|
| ACTIVO | | | PASIVO | | |
| ACTIVO CIRCULANTE | | | PASIVO CIRCULANTE | | |
| EFFECTIVO Y EQUIVALENTES | 136,008 | 0 | CUENTAS POR PAGAR A CORTO PLAZO | 4,861,270 | 0 |
| DERECHOS A RECIBIR EFECTIVO O EQUIVALENTES | 4,690,462 | 0 | Total de PASIVO CIRCULANTE | 4,861,270 | 0 |
| Total de ACTIVO CIRCULANTE | 4,826,470 | 0 | TOTAL PASIVO | 4,861,270 | 0 |
| ACTIVO NO CIRCULANTE | | | HACIENDA PÚBLICA/PATRIMONIO | | |
| BIENES MUEBLES | 34,800 | 0 | HACIENDA PÚBLICA/PATRIMONIO GENERADO | | |
| Total de ACTIVO NO CIRCULANTE | 34,800 | 0 | RESULTADOS DE EJERCICIO (AHORRO/ DESAHORRO) | -34,800 | 0 |
| | | | RESULTADOS DE EJERCICIOS ANTERIORES | 34,800 | 0 |
| | | | Total de HACIENDA PÚBLICA/PATRIMONIO GENERADO | 0 | 0 |
| | | | TOTAL DE HACIENDA PÚBLICA/PATRIMONIO | 0 | 0 |
| TOTAL DE ACTIVOS | 4,861,270 | 0 | Total de Pasivo y Patrimonio/Hacienda Pública | 4,861,270 | 0 |



Lugar y fecha de generación: Reyes Mantecón, Oaxaca; a 16 de JULIO de 2022
 Bajo protesta de decir verdad declaramos que los estados financieros y sus Notas son razonablemente correctos y responsabilidad del emisor.

JEFA DEL DEPARTAMENTO ADMINISTRATIVO

DIRECTOR GENERAL

L.C.P. MIREYLE CABRERA SANTOS

ING. JORGE HUBER DURANTE



| CONCEPTO | EJERCICIO FISCAL 2022 | EJERCICIO FISCAL 2021 | CONCEPTO | EJERCICIO FISCAL 2022 | EJERCICIO FISCAL 2021 |
|---|-----------------------|-----------------------|--|-----------------------|-----------------------|
| INGRESOS Y OTROS BENEFICIOS | | | GASTOS Y OTRAS PÉRDIDAS | | |
| PARTICIPACIONES, APORTACIONES, CONVENIOS, INCENTIVOS DERIVADOS DE LA COLABORACION FISCAL, FONDOS DISTINGUIDOS | 37,472,860 | 0 | TRANSFERENCIAS, ASIGNACIONES, SUBSIDIOS Y OTRAS AYUDAS | 37,507,660 | 0 |
| TRANSFERENCIAS, ASIGNACIONES, SUBSIDIOS Y SUBVENCIONES, Y PENSIONES Y JUBILACIONES | 37,472,860 | 0 | TRANSFERENCIAS INTERNAS Y ASIGNACIONES AL SECTOR PÚBLICO | 37,507,660 | 0 |
| TOTAL DE INGRESOS Y OTROS BENEFICIOS | 37,472,860 | 0 | TOTAL DE GASTOS Y OTRAS PERDIDAS | 37,507,660 | 0 |
| | | | DESAHORRO NETO DEL EJERCICIO | -34,800 | 0 |



Lugar y fecha de generación: Reyes Mantecón, Oaxaca; a 16 de JULIO de 2022.
 Bajo protesta de decir verdad declaramos que los estados financieros y sus Notas son razonablemente correctos y responsabilidad del emisor.

JEFA DEL DEPARTAMENTO ADMINISTRATIVO

DIRECTOR GENERAL

L.C.P. MIREYLE CABRERA SANTOS

ING. JORGE HUBER DURANTE



| Concepto | Hacienda Pública/ Patrimonio | | | Ajustes por Cambios de Valor | Total |
|--|------------------------------|-------------|---------------|------------------------------|---------|
| | Contribuido | Generado | | | |
| | | Ejerc. Ant. | Del Ejercicio | | |
| Hacienda Pública / Patrimonio Neto Final del Ejercicio 2021 | 0 | 0 | 0 | 0 | 0 |
| Variaciones de la Hacienda Pública / Patrimonio Neto del Ejercicio | 0 | 0 | 105,219 | 0 | 105,219 |
| RESULTADOS DE EJERCICIOS ANTERIORES | 0 | 0 | 34,800 | 0 | 34,800 |
| RESULTADOS DEL EJERCICIO (AHORRO/ DESAHORRO) | 0 | 0 | 70,419 | 0 | 70,419 |
| Saldo Neto en la Hacienda Pública / Patrimonio 2022 | 0 | 0 | 105,219 | 0 | 105,219 |



Lugar y fecha de generación: Reyes Manterón, Oaxaca; a 16 de JULIO de 2022
 Bajo protesta de decir verdad declaramos que los estados financieros y sus Notas son razonablemente correctos y responsabilidad del emisor.

JEFA DEL DEPARTAMENTO ADMINISTRATIVO

DIRECTOR GENERAL

L.C.P. MIREYLE CABRERA SANTOS

ING. JORGE HUBER DURANTE

Cuenta de la Hacienda Pública Estatal 2022
 Gobierno del Estado de Oaxaca
 UR: 572 - DIRECCIÓN GENERAL DEL HANGAR OFICIAL DEL GOBIERNO DEL ESTADO
 Estado de Cambios en la Situación Financiera
 Del 1° de enero al 30 de junio de 2022 y 2021
 (Pesos)



| CONCEPTO | ORIGEN | APLICACIÓN | CONCEPTO | ORIGEN | APLICACIÓN |
|---|--------|------------|---|------------|------------|
| ACTIVO | 0 | 4,861,270 | PASIVO | 4,861,270 | 0 |
| ACTIVO CIRCULANTE | 0 | 4,826,470 | PASIVO CIRCULANTE | 4,861,270 | 0 |
| EFFECTIVO Y EQUIVALENTES | 0 | 136,008 | CUENTAS POR PAGAR A CORTO PLAZO | 4,861,270 | 0 |
| DERECHOS A RECIBIR EFFECTIVO O EQUIVALENTES | 0 | 4,690,462 | HACIENDA PÚBLICA/PATRIMONIO | 34,800 | 0 |
| ACTIVO NO CIRCULANTE | 0 | 34,800 | HACIENDA PÚBLICA/PATRIMONIO GENERADO | 34,800 | 0 |
| BIENES MUEBLES | 0 | 34,800 | RESULTADOS DE EJERCICIO (AHORRO/ DESAHORRO) | 0 | 0 |
| | | | RESULTADOS DE EJERCICIOS ANTERIORES | 34,800 | 0 |
| | | | RESULTADOS DEL EJERCICIO (AHORRO/DESAHORRO) | 37,472,860 | 0 |
| | | | TOTALES | 42,368,930 | 0 |



Lugar y fecha de generación: Reyes Mantecón, Oaxaca; a 16 de JULIO de 2022.
 Bajo protesta de decir verdad declaramos que los estados financieros y sus Notas son razonablemente correctos y responsabilidad del emisor.

JEFA DEL DEPARTAMENTO ADMINISTRATIVO

DIRECTOR GENERAL
 GOBIERNO DEL ESTADO

DIRECTOR GENERAL

L.C.P. MIREYLE CABRERA SANTOS

ING. JORGE HUBER DURANTE



| DIRECCION GENERAL DEL HANGAR OFICIAL DEL GOBIERNO DEL ESTADO | | |
|---|------------|------|
| Estado de Flujos de Efectivo | | |
| Del 1 de enero al 30 de junio del 2022 | | |
| (Cifras en Pesos) | | |
| Concepto | 2022 | 2021 |
| Flujos de Efectivo de las Actividades de Operación | | |
| Origen | 37,472,860 | 0 |
| Impuestos | 0 | 0 |
| Cuotas y Aportaciones de Seguridad Social | 0 | 0 |
| Contribuciones de Mejoras | 0 | 0 |
| Derechos | 0 | 0 |
| Productos | 0 | 0 |
| Aprovechamientos | 0 | 0 |
| Ingresos por Venta de Bienes y Prestación de Servicios | 0 | 0 |
| Participaciones, Aportaciones, Convenios, Incentivos Derivados de la Colaboración Fiscal y Fondos Distintos de Aportaciones | 0 | 0 |
| Transferencias, Asignaciones, Subsidios y Subvenciones, y Pensiones y Jubilaciones | 37,472,860 | 0 |
| Otros Orígenes de Operación | 0 | 0 |
| Aplicación | 37,507,660 | 0 |
| Servicios Personales | 0 | 0 |
| Materiales y Suministros | 0 | 0 |
| Servicios Generales | 0 | 0 |
| Transferencias Internas y Asignaciones al Sector Público | 37,507,660 | 0 |
| Transferencias al Resto del Sector Público | 0 | 0 |
| Subsidios y Subvenciones | 0 | 0 |
| Ayudas Sociales | 0 | 0 |
| Pensiones y Jubilaciones | 0 | 0 |
| Transferencias a Fideicomisos, Mandatos y Contratos Análogos | 0 | 0 |
| Transferencias a la Seguridad Social | 0 | 0 |
| Donativos | 0 | 0 |
| Transferencias al Exterior | 0 | 0 |
| Participaciones | 0 | 0 |
| Aportaciones | 0 | 0 |
| Convenios | 0 | 0 |
| Otras Aplicaciones de Operación | 0 | 0 |
| Flujos Netos de Efectivo por Actividades de Operación | -34,800 | 0 |
| Flujos de Efectivo de las Actividades de Inversión | | |
| Origen | 0 | 0 |
| Bienes Inmuebles, Infraestructura y Construcciones en Proceso | 0 | 0 |
| Bienes Muebles | 0 | 0 |
| Otros Orígenes de Inversión | 0 | 0 |
| Aplicación | 0 | 0 |
| Bienes Inmuebles, Infraestructura y Construcciones en Proceso | 0 | 0 |
| Bienes Muebles | 0 | 0 |
| Otras Aplicaciones de Inversión | 0 | 0 |
| Flujos Netos de Efectivo por Actividades de Inversión | 0 | 0 |
| Flujos de Efectivo de las Actividades de Financiamiento | | |
| Origen | 0 | 0 |
| Endeudamiento Neto | 0 | 0 |
| Interno | 0 | 0 |
| Externo | 0 | 0 |
| Otros Orígenes de Financiamiento | 0 | 0 |
| Aplicación | 0 | 0 |
| Servicios de la Deuda | 0 | 0 |
| Interno | 0 | 0 |
| Externo | 0 | 0 |
| Otras Aplicaciones de Financiamiento | 0 | 0 |
| Flujos Netos de Efectivo por Actividades de Financiamiento | 0 | 0 |
| Incremento/Disminución Neta en el Efectivo y Equivalentes al Efectivo | -34,800 | 0 |
| Efectivo y Equivalentes al Efectivo al Inicio del Ejercicio | 3,359,510 | 0 |
| Efectivo y Equivalentes al Efectivo al Final del Ejercicio | 136,008 | 0 |

Lugar y fecha de generación: Reyes Mantecón, Oaxaca; a 16 de julio de 2022

Bajo protesta de decir verdad declaramos que los estados financieros y sus Notas son razonablemente correctos y responsabilidad del emisor.

REVISÓ

L.C.P. MIREYLE CABRERA SANTOS
JEFA DEL DEPARTAMENTO ADMINISTRATIVO

DIRECCIÓN GENERAL DEL
HANGAR OFICIAL DEL
GOBIERNO DEL ESTADO

VALIDÓ

ING. JORGE HUBER DURANTE
DIRECTOR GENERAL DEL HANGAR
OFICIAL DEL GOBIERNO DEL ESTADO

Cuenta de la Hacienda Pública Estatal 2022
 Gobierno del Estado de Oaxaca
 UR: 572 - DIRECCIÓN GENERAL DEL HANGAR OFICIAL DEL GOBIERNO DEL ESTADO
 Estado Analítico del Activo
 Del 1° de enero al 30 de junio de 2022
 (Pesos)



| DESCRIPCION | SALDO INICIAL | PERIODO | | SALDO FINAL | FLUJO |
|--|---------------|------------|------------|-------------|------------|
| | | CARGOS | ABONOS | | |
| ACTIVO | 4,413,578 | 21,750,973 | 21,303,281 | 4,861,270 | 447,692 |
| ACTIVO CIRCULANTE | 4,378,778 | 21,750,973 | 21,303,281 | 4,826,470 | 447,692 |
| EFECTIVO Y EQUIVALENTES | 3,359,510 | 13,131,239 | 16,354,741 | 136,008 | -3,223,502 |
| DERECHOS A RECIBIR EFECTIVO O EQUIVALENTES | 1,019,268 | 8,619,733 | 4,948,539 | 4,690,462 | 3,671,194 |
| ACTIVO NO CIRCULANTE | 34,800 | --- | --- | 34,800 | --- |
| BIENES MUEBLES | 34,800 | --- | --- | 34,800 | --- |



Lugar y fecha de generación: Reyes Mantecón, Oaxaca; a 16 de JULIO de 2022
 Bajo protesta de decir verdad declaramos que los estados financieros y sus Notas son razonablemente correctos y responsabilidad del emisor.

JEFA DEL DEPARTAMENTO ADMINISTRATIVO

DIRECTOR GENERAL

L.C.P. MIREYLE CABRERA SANTOS

ING. JORGE HUBER DURANTE



| DENOMINACIÓN DE LAS DEUDAS | MONEDA DE CONTRATACIÓN | INSTITUCION O PAÍS ACREEDOR | SALDO INICIAL DEL PERIODO | SALDO FINAL DEL PERIODO |
|--|------------------------|-----------------------------|---------------------------|-------------------------|
| DEUDA PÚBLICA | | | | |
| Corto Plazo | | | | |
| Deuda Interna | | | | |
| Instituciones de Crédito | PESOS | MEXICO | 0.00 | 0 |
| Titulos y Valores | | | 0.00 | 0.00 |
| Arrendamientos Financieros | | | 0.00 | 0.00 |
| Deuda Externa | | | | |
| Organismos Financieros Internacionales | | | 0.00 | 0.00 |
| Deuda Bilateral | | | 0.00 | 0.00 |
| Titulos y Valores | | | 0.00 | 0.00 |
| Arrendamientos Financieros | | | 0.00 | 0.00 |
| Subtotal a Corto Plazo | | | 0.00 | 0.00 |
| Largo Plazo | | | | |
| Deuda Interna | | | | |
| Instituciones de Crédito | PESOS | MEXICO | 0 | 0 |
| Titulos y Valores | | | 0.00 | 0.00 |
| Arrendamientos Financieros | | | 0.00 | 0.00 |
| Deuda Externa | | | | |
| Organismos Financieros Internacionales | | | 0.00 | 0.00 |
| Deuda Bilateral | | | 0.00 | 0.00 |
| Titulos y Valores | | | 0.00 | 0.00 |
| Arrendamientos Financieros | | | 0.00 | 0.00 |
| Subtotal a Largo Plazo | | | 0.00 | 0.00 |
| OTROS PASIVOS | | | | |
| OTROS | PESOS | MEXICO | 4,483,997.24 | 4,861,270.17 |
| SUBTOTAL OTROS PASIVOS | | | 4,483,997.24 | 4,861,270.17 |
| TOTAL DEUDA Y OTROS PASIVOS | | | 4,483,997.24 | 4,861,270.17 |



HANGAR
Dirección General del
Hangar Oficial del
Gobierno del Estado

DIRECCION GENERAL DEL HANGAR OFICIAL DEL GOBIERNO DEL ESTADO

INFORMES SOBRE PASIVOS CONTINGENTES
Del 01 de enero al 30 de junio del 2022
(Pesos)

NO APLICA

NOTAS EXPLICATIVAS A LOS ESTADOS FINANCIEROS DEL MES DE JUNIO DEL 2022.

a) NOTAS DE DESGLOSE

I. NOTAS AL ESTADO DE SITUACION FINANCIERA

El objetivo del Estado de Situación Financiera es dar a conocer la información relacionada con los recursos financieros y las responsabilidades a las que está obligada la entidad.

ACTIVO

| CUENTAS | EJERCICIO FISCAL 2022 | EJERCICIO FISCAL 2021 |
|--|-----------------------|-----------------------|
| ACTIVO CIRCULANTE | | |
| Efectivo y equivalentes | 136,007.90 | 0.00 |
| Derechos a recibir efectivo o equivalentes | 4,690,462.27 | 0.00 |
| Total de Activo Circulante | 4,826470.17 | 0.00 |
| ACTIVO NO CIRCULANTE | | |
| Bienes Muebles | 34,800.00 | 0.00 |
| Total de Activo no Circulante | 34,800.00 | 0.00 |
| TOTAL DE ACTIVOS | 4,861270.17 | 0.00 |

ACTIVO CIRCULANTE

Efectivo y Equivalentes

1.- En el rubro de efectivo y equivalentes al 30 de junio del 2022, las cuentas de Bancos Moneda Nacional reflejan un saldo de \$ 136,007.90 (Ciento treinta y seis mil siete pesos 90/100M.N.), como a continuación se desglosan:

| CONCEPTOS | IMPORTES |
|---|-------------------|
| Saldo de la cuenta 1171732949 Servicios Personales 2021 | 961.00 |
| Saldo de la cuenta 1171732613 Gastos de Operación 2021 | 2.00 |
| Saldo de la cuenta 1171734037 Fondo Revolvente 2021 | 2.00 |
| Saldo de la cuenta 1174734300 Servicios Personales 2022 | 5,289.86 |
| Saldo de la cuenta 1174735503 Gastos de Operación 2022 | 463.78 |
| Saldo de la cuenta 1174736368 Fondo Revolvente 2022 | 129289.26 |
| Saldo total en Bancos | 136,007.90 |

Derechos a recibir Efectivo y Equivalentes y Bienes o Servicios a Recibir

2.- No aplica.

3.- En el rubro de Derechos a recibir Efectivo y Equivalentes en la cuenta otros deudores por cobrar a corto plazo en lo que se refiere a provisiones de terceros se refleja el monto de \$ 758,257.29 (Setecientos cincuenta y ocho mil doscientos cincuenta y siete pesos 29/100 m.n.), integrados de la siguiente manera:

| CUENTAS | | EJERCICIO FISCAL 2022 | EJERCICIO FISCAL 2021 |
|---|---|-----------------------|-----------------------|
| DEUDORES DIVERSOS POR COBRAR A CORTO PLAZO | | 4,690,462.27 | 0.00 |
| Otros Deudores Diversos por Cobrar a corto plazo | | 4,690,462.27 | 0.00 |
| Gastos a comprobar | | 89,975.98 | 0.00 |
| | Mireyle Cabrera Santos | 50,200.00 | 0.00 |
| | Quintana Aceves Noé Martin | 1,489.00 | 0.00 |
| | Jorge Nicolás Calzadias Carvajal | 13,438.98 | 0.00 |
| | Martínez Hernández Severiano Heliodoro | 3,516.00 | 0.00 |
| | Marino Israel Morales Rojas | 1,197.00 | 0.00 |
| | Servicio de Administración Tributaria | 20,135.00 | 0.00 |
| Provisiones de terceros | | 758,257.29 | 0.00 |
| | Impuestos sobre sueldos y salarios | 575,581.31 | 0.00 |
| | IMSS | 25,575.11 | 0.00 |
| | Seguro de Vida Personal Admtvo. Base Conf. | 300.00 | 0.00 |
| | Seguro de vida MMS | 12,105.00 | 0.00 |
| | IMSS Cesantía y vejez | 33,737.49 | 0.00 |
| | Pensión Alimenticia | 8,516.85 | 0.00 |
| | Crédito Infonavit | 42,115.26 | 0.00 |
| | FONACOT | 24,713.25 | 0.00 |
| | Retardos e Inasistencias | 6,243.50 | 0.00 |
| | Cooperativa Acreimex SC de RL | 15,304.00 | 0.00 |
| | Fisofo, SA de CV, Sociedad Financiera de Objeto Múltiple, Entidad no Regulada | 1,974.00 | 0.00 |
| | Nomina Apoyo SAPI de CV SOFOM ENR | 5,952.50 | 0.00 |
| | Directodo México SAPI de CV | 2,515.70 | 0.00 |
| | Fortaleza | 3,623.30 | 0.00 |
| | Credifon | 0.00 | 0.00 |
| | Aeropuerto de Oaxaca SA de CV | 0.02 | 0.00 |
| Otros Deudores | | 3,815,826.36 | 0.00 |
| Actualizaciones de contribuciones por pagar | | 26,402.64 | 0.00 |

Bienes Disponibles para su Transformación o Consumo (inventarios).

4.- No aplica.

5.- No aplica.

Inversiones Financieras

6.- No aplica.

7.- No aplica.

ACTIVO NO CIRCULANTE

Bienes Muebles, Inmuebles e Intangibles

8.- No aplica.

9.- No aplica.

Estimaciones y Deterioros

10.- No aplica.

Otros Activos

10.- No aplica.

PASIVO

El saldo de este rubro al 30 de junio de 2022, refleja un importe de \$ 4,861,270.17 (Cuatro millones ochocientos sesenta y un mil doscientos setenta pesos 17/100 M.N.), mismos que reflejan los compromisos de pago que fueron adquiridos durante el presente periodo con proveedores y prestadores de servicios por las adquisiciones de bienes y contratación de servicios por pagar a corto plazo, de igual manera en este rubro se contemplan los importes de las provisiones de nóminas (retenciones de los trabajadores) y saldos pendientes de aplicar por concepto de gastos a comprobar, integrado de la siguiente manera:

PASIVO CIRCULANTE

Cuentas por pagar a corto plazo.

| CUENTAS | EJERCICIO FISCAL 2022 | EJERCICIO FISCAL 2021 |
|---|--------------------------|--------------------------|
| CUENTAS POR PAGAR A CORTO PLAZO | 4,861,270.17 | 0.00 |
| TRANSFERENCIAS OTORGADAS POR PAGAR A CORTO PLAZO | 3,877,481.16 | 0.00 |
| Transferencias Internas y Asignaciones al Sector Público | 3,877,481.16 | 0.00 |
| RETENCIONES Y CONTRIBUCIONES POR PAGAR A CORTO PLAZO | 721,211.48 | 0.00 |
| Retenciones de impuestos por Pagar a Corto Plazo | 575,554.84 | 0.00 |
| Retenciones del Sistema de Seguridad Social por Pagar a Corto Plazo | 54,948.35 | 0.00 |
| Otras Retenciones y Contribuciones por Pagar a Corto Plazo | 90,708.29 | 0.00 |
| OTRAS CUENTAS POR PAGAR A CORTO PLAZO | 262,577.53 | 0.00 |
| TOTALES | 4,861,270.17 | 0.00 |

II. NOTAS AL ESTADO DE ACTIVIDADES.

El estado de actividades muestra el resultado de las operaciones de la entidad correspondiente al periodo del 01 de enero al 30 de junio de 2022, integrado de la siguiente forma:

| CUENTAS | EJERCICIO FISCAL 2022 | EJERCICIO FISCAL 2021 |
|---|-----------------------|-----------------------|
| INGRESOS Y OTROS BENEFICIOS | | |
| <i>Participaciones, Aportaciones, Convenios, Incentivos derivados de la colaboración fiscal, Fondos distintos de aportaciones, Transferencias, Asignaciones, Subsidios y Subvenciones</i> | 37,472,860.10 | 0.00 |
| TOTAL DE INGRESOS Y OTROS BENEFICIOS | 37,472,860.10 | 0.00 |
| GASTOS Y OTRAS PERDIDAS | | |
| <i>Transferencias, Asignaciones, Subsidios y otras ayudas</i> | 37,507,660.10 | 0.00 |
| TOTAL DE GASTOS Y OTRAS PERDIDAS | 37,507,660.10 | 0.00 |
| AHORRO / DESAHORRO NETO DEL EJERCICIO | -34,800.00 | 0.00 |

Ingresos de Gestión.

1.- No aplica.

Participaciones, Aportaciones, Convenios, Incentivos Derivados de la Colaboración Fiscal, Fondos Distintos de Aportaciones, Transferencias, Asignaciones, Subsidios y Subvenciones, y Pensiones y Jubilaciones.

Estos ingresos corresponden a los recursos aprobados en el presupuesto de egresos y que fueron ministrados por la Secretaría de Finanzas al 30 de junio de 2022, los cuales ascienden a un importe de \$ 37,472,860.10 (Treinta y siete millones cuatrocientos setenta y dos mil ochocientos sesenta pesos 10/100 M.N.), recursos que fueron comprometidos y devengados durante el periodo del 01 de enero al 30 de junio de 2022.

Otros Ingresos y Beneficios

3.- No aplica.

Gastos y Otras Pérdidas

El rubro de Gastos y Otras Pérdidas corresponde a lo ejercido por el Ente público durante el periodo correspondiente del 01 de enero al 30 de junio de 2022 por la cantidad de \$ 37,507,660.10 (Treinta y siete millones quinientos siete mil seiscientos sesenta pesos 10/100 M.N.), integrado de la siguiente manera:

- *Transferencias Internas y Asignaciones al Sector Público, refleja un saldo de \$ 37,507,660.10 (Treinta y siete millones quinientos siete mil seiscientos sesenta pesos 10/100 M.N.), recursos que fueron comprometidos en los rubros de: Servicios personales, Materiales y Suministros, así como Servicios Generales al 30 de junio de 2022.*

III. NOTAS AL ESTADO DE VARIACIÓN EN LA HACIENDA PÚBLICA.

- 1.- No aplica.
- 2.- No aplica.
- 3.- No aplica.

IV. NOTAS AL ESTADO DE FLUJOS DE EFECTIVO

Efectivo y equivalentes.

1.- La finalidad de esta cuenta es brindar información clara y precisa de los flujos del efectivo de la Entidad, al 30 de junio del 2022, identificando las entradas y salidas del recurso, clasificándolos por actividades de operación, de inversión y de financiamiento, como a continuación se detalla:

| CONCEPTO | EJERCICIO FISCAL 2022 | EJERCICIO FISCAL 2021 |
|--|-----------------------|-----------------------|
| Efectivo | | |
| Bancos/Tesorería | | |
| Bancos/Dependencias y Otros | 136,007.90 | 0.00 |
| Inversiones Temporales (Hasta 3-meses) | | |
| Fondos con Afectación Específica | | |
| Depósitos de Fondos de Terceros en Garantía y/o Administración | | |
| Otros Efectivos y Equivalentes | | |
| TOTAL DE EFECTIVO Y EQUIVALENTES | 136,007.90 | 0.00 |

V. CONCILIACIÓN ENTRE LOS INGRESOS PRESUPUESTARIOS Y CONTABLES, ASÍ COMO ENTRE LOS EGRESOS PRESUPUESTARIOS Y LOS GASTOS CONTABLES

- 1.- No aplica.
- 2.- No aplica.

b) NOTAS DE MEMORIA (CUENTAS DE ORDEN)

Las cuentas de orden se utilizan para registrar movimientos de valores que no afecten o modifiquen el balance del ente contable, sin embargo, su incorporación en libros es necesaria con fines de recordatorio contable, de control y en general sobre los aspectos administrativos, o bien, para consignar sus derechos o responsabilidades contingentes que puedan, o no, presentarse en el futuro.



Al 30 de junio del 2022, las cuentas de Orden Presupuestales se integran de la siguiente forma:

| CUENTA PRESUPUESTAL | CONCEPTO | IMPORTE |
|------------------------|-------------------------------------|---------------|
| 8.2.1 | Presupuesto de Egresos Aprobado | 70,580,233.38 |
| 8.2.2 | Presupuesto de Egresos por Ejercer | 18,042,257.00 |
| 8.2.3 | Presupuesto de Egresos Modificado | 70,226,719.87 |
| 8.2.4 | Presupuesto de Egresos Comprometido | 14,676,802.77 |
| 8.2.5 | Presupuesto de Egresos Devengado | 34,800.00 |
| 8.2.6 | Presupuesto de Egresos Ejercido | 3,814,672.94 |
| 8.2.7 | Presupuesto de Egresos Pagado | 33,658,187.16 |

c) NOTAS DE GESTIÓN ADMINISTRATIVA

1.- Introducción.

Los Estados Financieros de los entes públicos, son de gran importancia ya que brindan de información financiera a los principales usuarios de la misma, al Congreso y a los ciudadanos que así lo requieran.

El objetivo del presente documento es la revelación del contexto y de los aspectos económicos-financieros más relevantes que influyeron en las decisiones del período, y que deberán ser considerados en la elaboración de los estados financieros para la mayor comprensión de los mismos y sus particularidades.

De esta manera, se informa y explica la respuesta del gobierno a las condiciones relacionadas con la información financiera de cada período de gestión; además, de exponer aquellas políticas que podrían afectar la toma de decisiones en períodos posteriores.

2. Panorama Económico y Financiero

La Dirección General del Hangar Oficial del Gobierno del Estado ha operado de acuerdo a lo establecido por Leyes y Normatividad implementados por el Gobierno del Estado.

3. Autorización e Historia

La Dirección General del Hangar Oficial del Gobierno del Estado fue creada como un Organismo Público Descentralizado del Gobierno del Estado de Oaxaca sectorizado en la Secretaría de Administración en el sector paraestatal, contando con personalidad jurídica y patrimonio propio, formalizada a través del decreto de fecha 23 de agosto del 2021 publicado en el Periódico Oficial del Gobierno del Estado de Oaxaca.

4. Organización y Objeto Social

*Objeto social:

Administrar, supervisar y controlar los servicios aéreos de la Administración Pública Estatal mediante la transformación de las operaciones aéreas de forma integral, que coadyuven en el mejoramiento de la infraestructura necesaria para un adecuado funcionamiento, requeribles y necesarias en beneficio del estado de Oaxaca y la comunidad de éste.

***Principal actividad.**

Brindar un servicio de operación con las aeronaves de la Administración Pública Estatal a través de la consecución de las tareas oficiales del poder ejecutivo, que contribuyan al desarrollo eficaz y eficiente en la gestión integral en la operación de los servicios aéreos.

Contribuir a la consecución de las tareas oficiales del Poder Ejecutivo mediante la administración, custodia y mantenimiento de los servicios aéreos y aeronaves de la Administración Pública Estatal, así como la logística, control, planeación y gestión de actividades para tales fines.

***Ejercicio Fiscal.**

Las cifras contenidas en los Estado Financieros que se mencionan en las presentes notas explicativas correspondientes al mes de junio del ejercicio fiscal 2022.

***Régimen Jurídico.**

La Dirección General del Hangar Oficial del Gobierno del Estado está regulada por las siguientes disposiciones:

Marco Jurídico Federal

- *Constitución Política de los Estado Unidos Mexicanos*
- *Código Fiscal de la Federación*
- *Ley General de Contabilidad Gubernamental*
- *Ley de Impuestos Sobre la Renta*
- *Ley del Impuesto al Valor Agregado*
- *Código Fiscal de la Federación*
- *Ley General de Transparencia y Acceso a la Información Pública*

Marco Jurídico Estatal

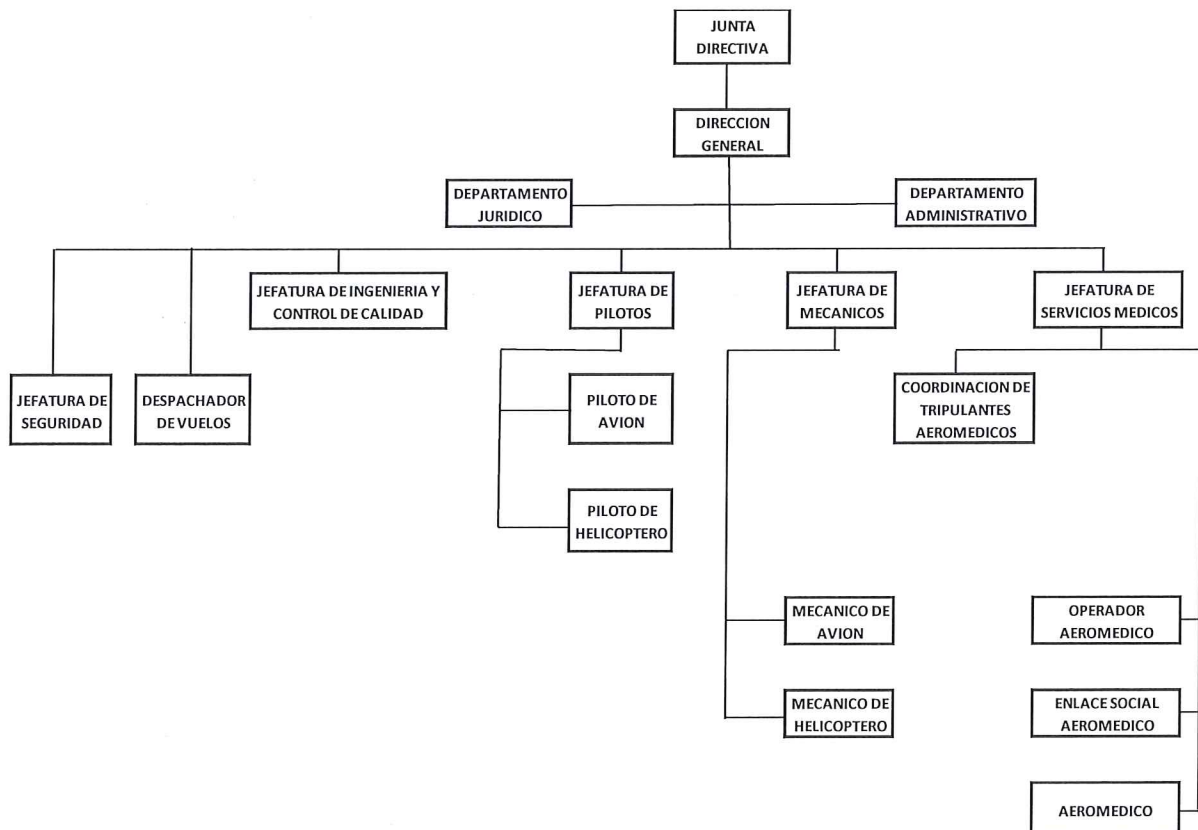
- *Constitución Política del Estado Libre y Soberano de Oaxaca*
- *Código Fiscal para el estado de Oaxaca y su Reglamento*
- *Ley de Catastro para el Estado de Oaxaca*
- *Ley de Coordinación Fiscal para el Estado de Oaxaca*
- *Ley de Deuda Pública para el Estado de Oaxaca*
- *Ley de Entidades Paraestatales del Estado de Oaxaca*
- *Ley de Fiscalización Superior y Rendición de Cuentas para el Estado de Oaxaca*
- *Ley de Responsabilidades Administrativas del Estado y Municipios de Oaxaca*
- *Ley de Transparencia y Acceso a la Información Pública y Buen Gobierno del Estado de Oaxaca*
- *Ley de Protección de Datos Personales en Posesión de Sujetos Obligados del Estado de Oaxaca*
- *Ley Estatal de Derechos de Oaxaca*
- *Ley Estatal de Hacienda*
- *Ley Orgánica del Poder Ejecutivo del Estado de Oaxaca*
- *Ley Estatal de Planeación*

- Ley Estatal de Presupuesto y Responsabilidad Hacendaria y su Reglamento
- Ley de Adquisiciones, Enajenaciones, Arrendamientos, Prestación de Servicios y Administración de Bienes Muebles e Inmuebles del Estado de Oaxaca y su Reglamento.
- Reglamento Interno de la Secretaría de Finanzas del Poder Ejecutivo del Estado
- Ley de Entidades Paraestatales del Estado de Oaxaca

***Consideraciones Fiscales del Ente.**

Esta Dirección General del Hangar Oficial del Gobierno del Estado tiene por obligaciones el entero de las retenciones del Impuesto Sobre la Renta sobre sueldos y salarios, así también informar las actividades económicas realizadas con proveedores.

***Estructura organizacional básica.**



5. Bases de Preparación de los Estados Financieros.

a). En la preparación de los Estados Financieros de esta Dirección General del Hangar Oficial del Gobierno del Estado, se toma en consideración lo dispuesto por la Ley de Contabilidad Gubernamental, de igual manera a la normatividad vigente emitida por el Consejo Nacional de Armonización Contable (CONAC).

b). Los Estado Financieros se elaboraron de acuerdo a las operaciones presupuestales realizadas, siendo registradas en el Sistema Estatal de Finanzas Publicas de Oaxaca, dichas operaciones financieras fueron realizadas mediante el reconocimiento a costo histórico.

c). Los postulados básicos aplicados en la elaboración de los Estados Financieros son los siguiente:

- Sustancia Económica
- Entes Públicos
- Existencia Permanente
- Revelación Suficiente
- Importancia Relativa
- Registro e Integración Presupuestaria
- Consolidación de la Información Financiera
- Devengo Contable
- Valuación
- Dualidad Económica
- Consistencia

6. Responsabilidad Sobre la Presentación Razonable de la Información Contable.

La Información Contable presentada en los Estados Financieros, es asumida por los titulares actuales. Declaramos "Bajo protesta de decir verdad que los Estados Financieros y sus notas, son razonablemente correctos y son responsabilidad del emisor". Fundamentada bajo los principios de contabilidad gubernamental generalmente aceptados.

Jefa del Departamento Administrativo
Del Hangar Oficial del Gobierno del Estado



L.C.P. Mireyle Cabrera Santos



Director General
Del Hangar Oficial del Gobierno del Estado



Ing. Jorge Huber Durante

1.- Conciliación entre los Ingresos Presupuestarios y Contables correspondientes del 01 de enero al 30 de junio del 2022.

Conciliación entre los Ingresos Presupuestarios y Contables

Correspondiente de 01 de enero al 30 de junio del 2022

(Pesos)

| | | |
|--|--|------------------|
| 1. Total de ingresos (presupuestarios) | | \$ 70,580,233.38 |
| 2. Más Ingresos Contables no Presupuestarios | | |
| Incremento por variación de inventarios | | |
| Disminución del exceso de estimaciones por pérdida o deterioro u obsolescencia | | |
| Disminución del exceso de provisiones | | |
| Otros ingresos y beneficios varios | | |
| Otros Ingresos Contables no Presupuestarios | | |
| 3. Menos ingresos presupuestarios no contables | | \$ |
| Producto de capital | | |
| Aprovechamiento capital | | |
| Ingresos derivados de financiamientos | | |
| Otros Ingresos presupuestarios no contables | | |
| 4. Ingresos Contables | | \$ 70,580,233.38 |

2.- Conciliación entre los Egresos Presupuestarios y los Gastos Contables correspondientes del 01 de enero al 30 de junio del 2022.

**Conciliación entre los Egresos Presupuestarios y los Gastos Contables
 Correspondiente de 01 de enero al 30 de junio del 2022
 (Pesos)**

| | | |
|---|--|-------------------------|
| 1. Total de egresos (presupuestarios) | | \$ 70,580,233.38 |
| 2. Menos egresos presupuestarios contables | | |
| Mobiliario y equipo de administración | | |
| Mobiliario y equipo educacional y recreativo | | |
| Equipo e instrumental médico y de laboratorio | | |
| Vehículos y equipos de transporte | | |
| Equipo de defensa y seguridad | | |
| Maquinaria, otros equipos y herramientas | | |
| Activos Biológicos | | |
| Bienes inmuebles | | |
| Activos intangibles | | |
| Obra pública en bienes propios | | |
| Acciones y participaciones del capital | | |
| Compra de títulos y valores | | |
| Inversiones en fideicomisos, mandatos y otros análogos | | |
| Provisiones para contingencias y otras erogaciones especiales | | |
| Amortización de la deuda pública | | |
| Adeudos de ejercicios fiscales anteriores (ADEFAS) | | |
| Otros egresos Presupuestales no Contables | | |
| 3. Más Gastos Contables No Presupuestales | | |
| Estimaciones, depreciación, deterioros, obsolescencia, y amortización | | |
| Provisiones | | |
| Disminución de inventarios | | |
| Aumento por insuficiencia de estimaciones por pérdida o deterioro y obsolescencia | | |
| Aumento por insuficiencia de provisiones | | |
| Otros Gastos | | |
| Otros Gastos Contables No Presupuestales | | |
| 4. Total Gastos Contables | | \$ 70,580,233.38 |

DIRECCION GENERAL DEL HANGAR OFICIAL DEL GOBIERNO DEL ESTADO
ESTADO ANALITICO DE INGRESOS PRESUPUESTARIOS
Del 01 de enero al 30 de junio del 2022

| Rubro de Ingresos | Estimado | Ampliaciones y Reducciones | Modificado | Devengado | Recaudado | Diferencia |
|--|----------------------|----------------------------|----------------------|----------------------|----------------------|----------------------|
| | (1) | (2) | (3= 1 + 2) | (4) | (5) | (6= 3 - 4) |
| Impuestos | | | | | | |
| Contribuciones de Mejoras | | | | | | |
| Derechos | | | | | | |
| Productos | | | | | | |
| Corriente | | | | | | |
| Capital | | | | | | |
| Aprovechamientos | | | | | | |
| Corriente | | | | | | |
| Capital | | | | | | |
| Ingresos por Venta de Bienes y Servicios | | | | | | |
| Contribuciones no Comprendidas en las Fracciones de la Ley de Ingresos Causados en Ejercicios Fiscales Anteriores Pendientes de Liquidación o Pago | | | | | | |
| Participaciones y Aportaciones | | | | | | |
| Transferencias, Asignaciones, Subsidios y Otras Ayudas | 70,580,233.38 | -353,513.51 | 70,226,719.87 | 37,472,860.10 | 33,658,187.16 | 32,753,859.77 |
| Otros Ingresos | | | | | | |
| TOTAL | 70,580,233.38 | -353,513.51 | 70,226,719.87 | 37,472,860.10 | 33,658,187.16 | 32,753,859.77 |
| Ingresos excedentes | | | | | | |

| Estado Analítico de Ingresos Por Fuente de Financiamiento | Estimado | Ampliaciones y Reducciones | Modificado | Devengado | Recaudado | Diferencia |
|--|----------------------|----------------------------|----------------------|----------------------|----------------------|----------------------|
| | (1) | (2) | (3= 1 + 2) | (4) | (5) | (6= 3 - 4) |
| Ingresos del Gobierno | 70,580,233.38 | -353,513.51 | 70,226,719.87 | 37,472,860.10 | 33,658,187.16 | 32,753,859.77 |
| Impuestos | | | | | | |
| Contribuciones de Mejoras | | | | | | |
| Derechos | | | | | | |
| Productos | | | | | | |
| Corriente | | | | | | |
| Capital | | | | | | |
| Aprovechamientos | | | | | | |
| Corriente | | | | | | |
| Capital | | | | | | |
| Contribuciones no Comprendidas en las Fracciones de la Ley de Ingresos Causados en Ejercicios Fiscales Anteriores Pendientes de Liquidación o Pago | | | | | | |
| Participaciones y Aportaciones | | | | | | |
| Transferencias, Asignaciones, Subsidios y Otras Ayudas | 70,580,233.38 | -353,513.51 | 70,226,719.87 | 37,472,860.10 | 33,658,187.16 | 32,753,859.77 |
| Otros Ingresos | | | | | | |
| Ingresos de Organismos y Empresas | | | | | | |
| Cuotas y Aportaciones de Seguridad Social | | | | | | |
| Ingresos por Venta de Bienes y Servicios | | | | | | |
| Transferencias, Asignaciones, Subsidios y Otras Ayudas | | | | | | |
| Ingresos Derivados de Financiamiento | | | | | | |
| Ingresos Derivados de Financiamiento | | | | | | |
| TOTAL | 70,580,233.38 | -353,513.51 | 70,226,719.87 | 37,472,860.10 | 33,658,187.16 | 32,753,859.77 |
| Ingresos excedentes | | | | | | |

ESTADO ANALITICO DEL EJERCICIO DEL PRESUPUESTO DE EGRESOS
CLASIFICACION POR OBJETO DEL GASTO (CAPITULO-CONCEPTO)

| Cve | Concepto | Aprobado 1 | Ampliaciones / Reducciones 2= (3-1) | Modificado 3 = (1+2) | Devengado 4 | Pagado 5 | Subejercicio 6 = (3-4) |
|-----|--|----------------------|---|-------------------------|----------------------|----------------------|---------------------------|
| 572 | DIRECCIÓN GENERAL DEL HANGAR OFICIAL DEL GOBIERNO DEL ESTADO | | | | | | |
| 4 | TRANSFERENCIAS, ASIGNACIONES, SUBSIDIOS Y OTRAS AYUDAS | 70,580,233.38 | -353,513.51 | 70,226,719.87 | 37,472,860.10 | 33,658,187.16 | 32,753,859.77 |
| 1 | TRANSFERENCIAS INTERNAS Y ASIGNACIONES AL SECTOR PÚBLICO | 70,580,233.38 | -353,513.51 | 70,226,719.87 | 37,472,860.10 | 33,658,187.16 | 32,753,859.77 |
| 5 | BIENES MUEBLES, INMUEBLES E INTANGIBLES | 0.00 | 0.00 | 0.00 | 0.00 | 0.00 | 0.00 |
| 1 | MOBILIARIO Y EQUIPO DE ADMINISTRACIÓN | 0.00 | 0.00 | 0.00 | 0.00 | 0.00 | 0.00 |
| | TOTAL DEPENDENCIA / ENTIDAD | 70,580,233.38 | -353,513.51 | 70,226,719.87 | 37,472,860.10 | 33,658,187.16 | 32,753,859.77 |

ESTADO ANALITICO DEL EJERCICIO DEL PRESUPUESTO DE EGRESOS
 CLASIFICACION ECONOMICA (POR TIPO DE GASTO)

| Cve | Concepto | Aprobado 1 | Ampliaciones / Reducciones 2= (3-1) | Modificado 3 = (1+2) | Devengado 4 | Pagado 5 | Subejercicio 6 = (3-4) |
|-----|--|---------------|---|-------------------------|----------------|---------------|---------------------------|
| 572 | DIRECCIÓN GENERAL DEL HANGAR OFICIAL DEL GOBIERNO DEL ESTADO | | | | | | |
| 1 | GASTO CORRIENTE | 70,580,233.38 | -353,513.51 | 70,226,719.87 | 37,472,860.10 | 33,658,187.16 | 32,753,859.77 |
| 2 | GASTO DE CAPITAL | 0.00 | 0.00 | 0.00 | 0.00 | 0.00 | 0.00 |
| | TOTAL DEPENDENCIA / ENTIDAD: | 70,580,233.38 | -353,513.51 | 70,226,719.87 | 37,472,860.10 | 33,658,187.16 | 32,753,859.77 |

ESTADO ANALITICO DEL EJERCICIO DEL PRESUPUESTO DE EGRESOS
CLASIFICACION ADMINISTRATIVA

| Cve | Concepto | Aprobado 1 | Ampliaciones / Reducciones 2= (3-1) | Modificado 3 = (1+2) | Devengado 4 | Pagado Transferido 5 | Subejercicio 6 = (3-4) |
|-------------------------|---|---------------|---|-------------------------|----------------|----------------------------|---------------------------|
| 5 | ORGANISMOS PÚBLICOS DESCENTRALIZADOS | 70,580,233.38 | -353,513.51 | 70,226,719.87 | 37,472,860.10 | 33,658,187.16 | 32,753,859.77 |
| 72 | DIRECCIÓN GENERAL DEL HANGAR OFICIAL DEL GOBIERNO DEL ESTADO | 70,580,233.38 | -353,513.51 | 70,226,719.87 | 37,472,860.10 | 33,658,187.16 | 32,753,859.77 |
| TOTAL DEL GASTO: | | 70,580,233.38 | -353,513.51 | 70,226,719.87 | 37,472,860.10 | 33,658,187.16 | 32,753,859.77 |

ESTADO ANALITICO DEL EJERCICIO DEL PRESUPUESTO DE EGRESOS
CLASIFICACION FUNCIONAL (FINALIDAD Y FUNCION)

| Cve | Concepto | Aprobado 1 | Ampliaciones / Reducciones 2= (3-1) | Modificado 3 = (1+2) | Devengado 4 | Pagado 5 | Subejercicio 6 = (3-4) |
|-----|--|---------------|---|-------------------------|----------------|---------------|---------------------------|
| 572 | DIRECCIÓN GENERAL DEL HANGAR OFICIAL DEL GOBIERNO DEL ESTADO | | | | | | |
| 1 | GOBIERNO | 70,580,233.38 | -353,513.51 | 70,226,719.87 | 37,472,860.10 | 33,658,187.16 | 32,753,859.77 |
| 3 | COORDINACIÓN DE LA POLÍTICA DE GOBIERNO | 70,580,233.38 | -353,513.51 | 70,226,719.87 | 37,472,860.10 | 33,658,187.16 | 32,753,859.77 |
| | TOTAL DEPENDENCIA / ENTIDAD | 70,580,233.38 | -353,513.51 | 70,226,719.87 | 37,472,860.10 | 33,658,187.16 | 32,753,859.77 |

DIRECCION GENERAL DEL HANGAR OFICIAL DEL GOBIERNO DEL ESTADO

ENDEUDAMIENTO NETO
 Del 01 de enero al 30 de junio del 2022
 (Pesos)

| Identificación de Crédito o Instrumento | Contratación / Colocación | Amortización | Endeudamiento Neto |
|---|---------------------------|--------------|--------------------|
| | A | B | C = A - B |
| Créditos Bancarios | | | |
| | | | 0 |
| | | | 0 |
| | | | 0 |
| | | | 0 |
| | | | 0 |
| | | | 0 |
| | | | 0 |
| Total Créditos Bancarios | 0 | 0 | 0 |
| Otros Instrumentos de Deuda | | | |
| | | | 0 |
| | | | 0 |
| | | | 0 |
| | | | 0 |
| | | | 0 |
| | | | 0 |
| Total Otros Instrumentos de Deuda | 0 | 0 | 0 |
| TOTAL | 0 | 0 | 0 |

DIRECCION GENERAL DEL HANGAR OFICIAL DEL GOBIERNO DEL ESTADO

INDICADORES DE POSTURA FISCAL
Del 01 de enero al 30 de junio del 2022
(Pesos)

| Concepto | Estimado | Devengado | Pagado ³ |
|--|----------|-----------|---------------------|
| I. Ingresos Presupuestarios (I = 1+2) | 0 | 0 | 0 |
| 1. Ingresos del Gobierno de la Entidad Federativa ¹ | | | |
| 2. Ingresos del Sector Paraestatal ¹ | | | |
| II. Egresos Presupuestarios (2 = 3+4) | 0 | 0 | 0 |
| 3. Egresos del Gobierno de la Entidad Federativa ² | | | |
| 4. Egresos del Sector Paraestatal ² | | | |
| III. Balance Presupuestario (Superávit o Déficit) (III = I - II) | 0 | 0 | 0 |

| Concepto | Estimado | Devengado | Pagado ³ |
|---|----------|-----------|---------------------|
| III. Balance presupuestario (Superávit o Déficit) | 0 | 0 | 0 |
| IV. Intereses, Comisiones y Gastos de la Deuda | | | |
| V. Balance Primario (Superávit o Déficit) (V= III - IV) | 0 | 0 | 0 |

| Concepto | Estimado | Devengado | Pagado ³ |
|---|----------|-----------|---------------------|
| A. Financiamiento | | | |
| B. Amortización de la deuda | | | |
| C. Endeudamiento ó Desendeudamiento (C = A - B) | 0 | 0 | 0 |

1 Los ingresos que se presentan son los ingresos presupuestarios totales sin incluir los ingresos por financiamiento. Los Ingresos del Gobierno de la Entidad Federativa corresponden a los del Poder Ejecutivo, Legislativo, Judicial y Autónomo.

2 Los egresos que se presentan son los egresos presupuestarios totales sin incluir los egresos por amortización. Los egresos del Gobierno de la Entidad Federativa corresponden a los del Poder Ejecutivo, Legislativo, Judicial y Autónomo.

3 Para ingresos se reportan los ingresos recaudados; para egresos se reportan los egresos pagados

ESTADO ANALITICO DEL EJERCICIO DEL PRESUPUESTO DE EGRESOS
RESUMEN POR PROGRAMA PRESUPUESTARIO

| Clave | Concepto | Aprobado 1 | Ampliaciones / Reducciones 2= (3-1) | Modificado 3 = (1+2) | Devengado 4 | Pagado 5 | Subejercicio 6 = (3-4) |
|-------|---|----------------------|---|-------------------------|----------------------|----------------------|---------------------------|
| 5 | ORGANISMOS PÚBLICOS DESCENTRALIZADOS | 70,580,233.38 | -353,513.51 | 70,226,719.87 | 37,472,860.10 | 33,658,187.16 | 32,753,859.77 |
| 72 | DIRECCIÓN GENERAL DEL HANGAR OFICIAL DEL GOBIERNO DEL ESTADO | 70,580,233.38 | -353,513.51 | 70,226,719.87 | 37,472,860.10 | 33,658,187.16 | 32,753,859.77 |
| 1 | PROGRAMAS | 70,580,233.38 | -353,513.51 | 70,226,719.87 | 37,472,860.10 | 33,658,187.16 | 32,753,859.77 |
| 2 | DESEMPEÑO DE LAS FUNCIONES | 70,580,233.38 | -353,513.51 | 70,226,719.87 | 37,472,860.10 | 33,658,187.16 | 32,753,859.77 |
| | TOTAL DEPENDENCIA / ENTIDAD | 70,580,233.38 | -353,513.51 | 70,226,719.87 | 37,472,860.10 | 33,658,187.16 | 32,753,859.77 |

REPORTE DE AVANCE DE GESTIÓN

UR 572 - DIRECCIÓN GENERAL DEL HANGAR OFICIAL DEL GOBIERNO DEL ESTADO

SEGUNDO TRIMESTRE 2022



Gobierno del Estado

OBJETIVO INSTITUCIONAL: VIGILAR QUE LOS SERVICIOS DE MANTENIMIENTO DE LAS AERONAVES SE LLEVEN A CABO CON ALTOS ESTÁNDARES DE CALIDAD TÉCNICA Y COORDINAR LAS TAREAS AUXILIARES EN SEGURIDAD Y LOGÍSTICA DE TRASLADOS AÉREOS.
 ALINEACIÓN PED:

EJE: 02-OAXACA MODERNO Y TRANSPARENTE
 TEMA: 02-COORDINACIÓN INSTITUCIONAL
 OBJETIVO: 01-MEJORAR LA COORDINACIÓN INTERINSTITUCIONAL CON ENFOQUE DE RESULTADOS A LA CIUDADANÍA.
 01-PROMOCIONAR LA COORDINACIÓN ENTRE LAS INSTITUCIONES DE LOS DIFERENTES NIVELES DEL GOBIERNO DEL ESTADO, PODERES Y ORGANISMOS INTERNACIONALES, DEPENDENCIAS Y ENTIDADES DE LA ADMINISTRACIÓN PÚBLICA ESTATAL, ORGANISMOS EMPRESARIALES, ORGANIZACIONES SOCIALES E INSTITUCIONES ACADÉMICAS CON ENFOQUE DE RESULTADOS A LA CIUDADANÍA.
 ESTRATEGIA: 04-MEJORAR LOS CANALES DE COMUNICACIÓN ASEGURANDO UN FLUJO ADECUADO DE INFORMACIÓN PARA EVITAR LA DUPLICIDAD DE PROGRAMAS Y/O ACCIONES ENTRE LOS DIVERSOS NIVELES DE GOBIERNO.
 LÍNEAS DE ACCIÓN:
 UE: 001-DIRECCIÓN GENERAL DEL HANGAR OFICIAL DE GOBIERNO DEL ESTADO

MATRIZ DE INDICADORES PARA RESULTADOS:
 FIN: CONTRIBUIR A LA MEJORA DE LA COORDINACIÓN INTERINSTITUCIONAL CON ENFOQUE DE RESULTADOS A LA CIUDADANÍA
 PROPÓSITO: EFICIENTE DESEMPEÑO DEL PODER EJECUTIVO DEL ESTADO DE OAXACA
 COMPONENTE: 649-HANGAR DE GOBIERNO COORDINADO
 ACTIVIDAD: 2228-ADMINISTRAR EL HANGAR DE GOBIERNO

| ESTRUCTURA PROGRAMÁTICA | | | | | | | |
|--|---|--|----------|----------|----------|--|----------------|
| PROGRAMA | | SUBPROGRAMA | | PROYECTO | | OBRA/ACTIVIDAD | |
| 179-FORTALECIMIENTO DE LAS ACTIVIDADES DEL PODER EJECUTIVO | | 03-COORDINACIÓN DE HANGAR DE GOBIERNO | | 000-- | | 001-COORDINAR GIRAS DEL EJECUTIVO DEL ESTADO | |
| POBLACIÓN O ÁREA DE ENFOQUE POTENCIAL | ATRIBUTO DE LA POBLACIÓN O ÁREA DE ENFOQUE: | POBLACIÓN GENERAL DEL ESTADO DE OAXACA | HOMBRES: | 1974843 | MUJERES: | 2157305 | TOTAL: 4132148 |

| PRESUPUESTO ANUAL | | | | | | | |
|-------------------------------------|---------------|---------------|---------------|--------------|---------------|---------------|-------------|
| Aprobado | Ampliación | Reducción | Modificado | EJERCIDO T1 | EJERCIDO T2 | EJERCIDO T3 | EJERCIDO T4 |
| 70,580,233.38 | 25,330,509.10 | 25,684,022.61 | 70,226,719.87 | 7,977,402.11 | 29,495,457.99 | 0.00 | 0.00 |
| TOTAL EJERCIDO AL TRIMESTRE VIGENTE | | | | | | 37,472,860.10 | |

| PRESUPUESTO TRIMESTRAL DE LA ACTIVIDAD | | | | | | | |
|--|---------------|---------------|---------------|---------------|------------------------------|--|--|
| Aprobado | Modificado | Comprometido | Devengado | Ejercido | % de Ejercido Vs. Modificado | | |
| 17,414,714.68 | 30,187,718.13 | 23,074,246.60 | 29,495,457.99 | 29,495,457.99 | 97.71 | | |

| DATOS DEL INDICADOR | | | | | | | |
|---------------------|--|------------------------|--------------------------------|-----------------------|------------------|--|--|
| Nombre : | PORCENTAJE DE GESTIONES ADMINISTRATIVAS REALIZADAS | | | Número de indicador : | 2585 | | |
| Definición : | MIDE EL PORCENTAJE DE GESTIONES ADMINISTRATIVAS REALIZADAS, RESPECTO A LO PROGRAMADO | | | | | | |
| Método de Cálculo : | (NÚMERO DE GESTIONES ADMINISTRATIVAS REALIZADAS/TOTAL DE GESTIONES ADMINISTRATIVAS PROGRAMADAS A REALIZAR)*100 | | | | | | |
| Tipo | Dimensión | Frecuencia de Medición | Forma de cálculo del indicador | Tipo de Valor | Sentido Esperado | | |
| GESTIÓN | EFICACIA | TRIMESTRAL | PORCENTAJE | FLUJO | ASCENDENTE | | |

| MEDIOS DE VERIFICACIÓN / FUENTE INFORMACIÓN | | | | SUPUESTO | | | |
|--|--|--|--|---|--|--|--|
| REPORTE DE ACCIONES ADMINISTRATIVAS EMITIDO TRIMESTRALMENTE, DISPONIBLE EN EL HANGAR DE GOBIERNO, UBICADO EN EL AEROPUERTO INTERNACIONAL DE OAXACA | | | | EXISTE UN ADECUADO MANTENIMIENTO DE LAS AERONAVES Y LAS CONDICIONES CLIMÁTICAS SON FAVORABLES | | | |

| DATOS DE LA META | | | | | | | |
|---------------------------------|--|--|--|--|--|--|--|
| Definición de la variable Meta: | 1 - NÚMERO DE GESTIONES ADMINISTRATIVAS REALIZADAS | | | | | | |
| Unidad de medida: | 25 - NÚMERO | | | | | | |

| LÍNEA BASE | | | | VALOR PROGRAMADO ANUAL | | | |
|------------|------|-------|-------|------------------------|------|-------|-------|
| AÑO | 2016 | VALOR | 50.00 | AÑO | 2022 | VALOR | 40.00 |

| AVANCE TRIMESTRAL OBRA/ACTIVIDAD | | | | | | | |
|----------------------------------|---------------|--------------|---------------|--------------|----------------------------|-------|--|
| METAS | 1er.TRIMESTRE | 2o.TRIMESTRE | 3er.TRIMESTRE | 4o.TRIMESTRE | CUMPLIMIENTO DE METAS | | |
| PROGRAMACIÓN INICIAL | 10.00 | 10.00 | 10.00 | 10.00 | T1+T2+T3+T4 | 40.00 | |
| PROGRAMACIÓN ACTUALIZADA | 10.00 | 10.00 | | | T1+T2+T3+T4 | 20.00 | |
| METAS ALCANZADAS PORCENTAJE | 10.00 | 10.00 | 0.00 | 0.00 | T1+T2+T3+T4 | 20.00 | |
| ALCANZADO TRIMESTRAL | 100.00 | 100.00 | 0.00 | 0.00 | PORCENTAJE ALCANZADO ANUAL | 50.00 | |

PORCENTAJE DE CUMPLIMIENTO ALCANZADO EN EL TRIMESTRE: 100.00 %

JEFE ADMINISTRATIVO
 L.C.P. MIREYLE CABRERA SANTOS
 JEFA DEL DEPARTAMENTO ADMINISTRATIVO

TITULAR DE LA DEPENDENCIA/ENTIDAD
 ING. JORGE HUBER DURANTE
 DIRECTOR GENERAL



HANGAR
Dirección General del
Hangar Oficial del
Gobierno del Estado

DIRECCION GENERAL DEL HANGAR OFICIAL DEL GOBIERNO DEL ESTADO

PROGRAMAS Y PROYECTOS DE INVERSIÓN
Del 01 de enero al 30 de junio del 2022
(Pesos)

NO APLICA

DIRECCION GENERAL DEL HANGAR OFICIAL DEL GOBIERNO DEL ESTADO

RELACION DE BIENES INMUEBLES QUE COMPONEN EL PATRIMONIO
 Del 01 de enero al 30 de junio del 2022
 (Pesos)

| CUENTA | DESCRIPCION DEL BIEN | Saldo Final |
|--------|--|-------------|
| 12310 | TERRENOS | |
| 12330 | EDIFICIOS NO RESIDENCIALES | |
| 12351 | EDIFICACION HABITACIONAL EN PROCESO | |
| 12352 | EDIFICACION NO HABITACIONAL EN PROCESO | |
| 12353 | CONSTRUCCION DE OBRA PARA EL ABASTECIMIENTO DE AGUA, PETROLEO, GAS, ELECTRICIDAD Y TELECOMUNICACION | |
| 12354 | DIVISION DE TERRENOS Y CONSTRUCCION DE OBRAS DE URBANIZACION EN PROCESO | |
| 12355 | CONSTRUCCION DE OBRAS DE COMUNICACIÓN EN PROCESO | |
| 12356 | OTRAS CONSTRUCCIONES DE INGENIERIA CIVIS U OBRA PESADA EN PROCESO | |
| 12357 | INSTALACIONES Y EQUIPAMIENTOS EN CONSTRUCCIONES EN PROCESO | |
| 12359 | TRABAJOS DE ACABADOS EN EDIFICACIONES Y OTROS TRABAJOS ESPECIALIZADOS EN PROCESO | |
| 12361 | EDIFICACION HABITACIONAL EN PROCESO | |
| 12362 | EDIFICACION NO HABITACIONAL EN PROCESO | |
| 12363 | CONSTRUCCION DE OBRA PARA EL ABASTECIMIENTO DE AGUA, PETROLEO, GAS, ELECTRICIDAD Y TELECOMUNICACION | |
| 12364 | DIVISION DE TERRENOS Y CONSTRUCCION DE OBRAS DE URBANIZACION | |
| 12365 | CONSTRUCCION DE OBRAS DE COMUNICACIÓN EN PROCESO | |
| 12366 | OTRAS CONSTRUCCIONES DE INGENIERIA CIVIS U OBRA PESADA EN PROCESO | |
| 12367 | INSTALACIONES Y EQUIPAMIENTOS EN CONSTRUCCIONES EN PROCESO | |
| 12369 | TRABAJOS DE ACABADOS EN EDIFICACIONES Y OTROS TRABAJOS ESPECIALIZADOS EN PROCESO | |
| 12390 | OTROS BIENES INMUEBLES | |
| | SUMA TOTAL: | 0 |

DIRECCION GENERAL DEL HANGAR OFICIAL DEL GOBIERNO DEL ESTADO

RELACION DE BIENES MUEBLES QUE COMPONEN EL PATRIMONIO

Del 01 de enero al 30 de junio del 2022

(Pesos)

| CUENTA | DESCRIPCION DEL BIEN | Saldo Final |
|--------|---|-------------|
| 12411 | MUEBLES DE OFICINA Y ESTANTERÍA | |
| 12412 | MUEBLES, EXCEPTO DE OFICINA Y ESTANTERÍA | |
| 12413 | EQUIPO DE CÓMPUTO Y DE TECNOLOGÍAS DE LA INFORMACIÓN | 34,800.00 |
| 12419 | OTROS MOBILIARIOS Y EQUIPOS DE ADMINISTRACIÓN | |
| 12421 | EQUIPOS Y APARATOS AUDIOVISUALES | |
| 12422 | APARATOS DEPORTIVOS | |
| 12423 | CÁMARAS FOTOGRÁFICAS Y DE VIDEO | |
| 12429 | OTRO MOBILIARIO Y EQUIPO EDUCACIONAL Y RECREATIVO | |
| 12431 | EQUIPO MÉDICO Y DE LABORATORIO | |
| 12432 | INSTRUMENTAL MÉDICO Y DE LABORATORIO | |
| 12441 | AUTOMÓBILES Y CAMIONES | |
| 12443 | EQUIPO AEROESPACIAL | |
| 12445 | EMBARCACIONES | |
| 12449 | OTROS EQUIPOS DE TRANSPORTE | |
| 12450 | EQUIPO DE DEFENSA Y SEGURIDAD | |
| 12461 | MAQUINARIA Y EQUIPO AGROPECUARIO | |
| 12462 | MAQUINARIA Y EQUIPO INDUSTRIAL | |
| 12463 | MAQUINARIA Y EQUIPO DE CONSTRUCCIÓN | |
| 12464 | SISTEMAS DE AIRE ACONDICIONADO, CALEFACCIÓN Y DE REFRIGERACIÓN INDUSTRIAL Y COMERCIAL | |
| 12465 | EQUIPO DE COMUNICACIÓN Y TELECOMUNICACIÓN | |
| 12466 | EQUIPOS DE GENERACIÓN ELÉCTRICA, APARATOS DE ACCESORIOS ELÉCTRONICOS | |
| 12467 | HERRAMIENTAS Y MAQUINAS-HERRAMIENTA | |
| 12469 | OTROS EQUIPOS | |
| 12471 | BIENES ARTÍSTICOS, CULTURALES Y CIENTÍFICOS | |
| 12483 | AVES | |
| 12484 | OVINOS Y CAPRINOS | |
| 12486 | EQUINOS | |
| 12487 | ESPECIES MENORES Y DE ZOOLOGICO | |
| 12488 | ÁRBOLES Y PLANTAS | |
| 12489 | OTROS ACTIVOS BIOLÓGICOS | |
| | SUMA TOTAL: | 34,800.00 |



DIRECCION GENERAL DEL HANGAR OFICIAL DEL GOBIERNO DEL ESTADO

RELACION DE CUENTAS BANCARIAS PRODUCTIVAS ESPECIFICAS
Del 01 de enero al 30 de junio del 2022
(Pesos)

| FONDO, PROGRAMA O CONVENIO | DATOS DE LA CUENTA BANCARIA | | |
|-------------------------------|-----------------------------|------------------|-------------------|
| | INSTITUCION BANCARIA | NUMERO DE CUENTA | FECHA DE APERTURA |
| | | | |
| | | | |
| | | | |
| | | | |
| | | | |



DIRECCION GENERAL DEL HANGAR OFICIAL DEL GOBIERNO DEL ESTADO

RELACION DE ESQUEMAS BURSATILES Y DE COBERTURAS FINANCIERAS

Del 01 de enero al 30 de junio del 2022

(Pesos)

NO APLICA



DIRECCION GENERAL DEL HANGAR OFICIAL DEL GOBIERNO DEL ESTADO

REPORTES DE LOS SUBSIDIOS Y OTRAS AYUDAS SOCIALES

Del 01 de enero al 30 de junio del 2022

(Pesos)

| Concepto | Ayuda | Subsidio | Sector (económico o social) | Beneficiario | CURP | RFC | Monto Pagado |
|----------|-------|----------|-----------------------------------|--------------|------|-----|-----------------|
| | | | | | | | 0 |
| | | | | | | | 0 |
| | | | | | | | 0 |
| | | | | | | | 0 |
| | | | | | | | 0 |



DIRECCIÓN GENERAL DEL HANGAR OFICIAL DEL GOBIERNO DEL ESTADO
Estado de Situación Financiera Detallado - LDF
Al 31 de diciembre de 2021, y al 30 de junio de 2022
(PESOS)

| Concepto | 30 de junio de 2022 | 31 de diciembre de 2021 | Concepto | 30 de junio de 2022 | 31 de diciembre de 2021 |
|--|---------------------|-------------------------|--|---------------------|-------------------------|
| ACTIVO | | | PASIVO | | |
| Activo Circulante | | | Activo Circulante | | |
| Efectivo y Equivalentes | 136,007.90 | 3,359,510.07 | Cuentas por Pagar a Corto Plazo | 4,861,270.17 | 4,483,997.24 |
| Efectivo | - | - | Servicios Personales por Pagar a Corto Plazo | - | - |
| Bancos/Tesorería | - | - | Proveedores por Pagar a Corto Plazo | - | - |
| Bancos/Dependencias y Otros | 136,007.90 | 3,359,510.07 | Contratistas por Obras Públicas por Pagar a Corto Plazo | - | - |
| Inversiones Temporales (Hasta 3 meses) | - | - | Participaciones y Aportaciones por Pagar a Corto Plazo | - | - |
| Fondos con Afectación Específica | - | - | Transferencias Otorgadas por Pagar a Corto Plazo | 3,877,481.16 | 4,470,171.59 |
| Depósitos de Fondos de Terceros en Garantía y/o Administración | - | - | Intereses, Comisiones y Otros Gastos de la Deuda Pública por Pagar a Corto Plazo | - | - |
| Otros Efectivos y Equivalentes | - | - | Retenciones y Contribuciones por Pagar a Corto Plazo | 721,211.48 | 13,825.65 |
| Derechos a Recibir Efectivo o Equivalentes | 4,690,462.27 | 1,019,268.15 | Devoluciones de la Ley de Ingresos por Pagar a Corto Plazo | - | - |
| Inversiones Financieras de Corto Plazo | - | - | Otras Cuentas por Pagar a Corto Plazo | 262,577.53 | - |
| Cuentas por Cobrar a Corto Plazo | - | - | Documentos por Pagar a Corto Plazo | - | - |
| Deudores Diversos por Cobrar a Corto Plazo | 4,690,462.27 | 1,019,268.15 | Documentos Comerciales por Pagar a Corto Plazo | - | - |
| Ingresos por Recuperar a Corto Plazo | - | - | Documentos con Contratistas por Obras Públicas por Pagar a Corto Plazo | - | - |
| Deudores por Anticipos de la Tesorería a Corto Plazo | - | - | Otros Documentos por Pagar a Corto Plazo | - | - |
| Préstamos Otorgados a Corto Plazo | - | - | Porción a Corto Plazo de la Deuda Pública a Largo Plazo | - | - |
| Otros Derechos a Recibir Efectivo o Equivalentes a Corto Plazo | - | - | Porción a Corto Plazo de la Deuda Pública | - | - |
| Derechos a Recibir Bienes o Servicios | - | - | Porción a Corto Plazo de Arrendamiento Financiero | - | - |
| Anticipo a Proveedores por Adquisición de Bienes y Prestación de Servicios a Corto Plazo | - | - | Títulos y Valores a Corto Plazo | - | - |
| Anticipo a Proveedores por Adquisición de Bienes Inmuebles y Muebles a Corto Plazo | - | - | Pasivos Diferidos a Corto Plazo | - | - |
| Anticipo a Proveedores por Adquisición de Bienes Intangibles a Corto Plazo | - | - | Ingresos Cobrados por Adelantado a Corto Plazo | - | - |
| Anticipo a Contratistas por Obras Públicas a Corto Plazo | - | - | Intereses Cobrados por Adelantado a Corto Plazo | - | - |
| Otros Derechos a Recibir Bienes o Servicios a Corto Plazo | - | - | Otros Pasivos Diferidos a Corto Plazo | - | - |
| Inventarios | - | - | Fondos y Bienes de Terceros en Garantía y/o Administración a Corto Plazo | - | - |
| Inventario de Mercancías para Venta | - | - | Fondos en Garantía a Corto Plazo | - | - |
| Inventario de Mercancías Terminadas | - | - | Fondos en Administración a Corto Plazo | - | - |
| Inventario de Mercancías en Proceso de Elaboración | - | - | Fondos Contingentes a Corto Plazo | - | - |
| Inventario de Materias Primas, Materiales y Suministros para Producción | - | - | Fondos de Fideicomisos, Mandatos y Contratos Análogos a Corto Plazo | - | - |
| Bienes en Tránsito | - | - | Otros Fondos de Terceros en Garantía y/o Administración a Corto Plazo | - | - |
| Almacenes | - | - | Valores y Bienes en Garantía a Corto Plazo | - | - |
| Estimación por Pérdida o Deterioro de Activos Circulantes | - | - | Provisiones a Corto Plazo | - | - |
| Estimaciones para Cuentas Incobrables por Derechos a Recibir Efectivo o Equivalentes | - | - | Provisión para Demandas y Juicios a Corto Plazo | - | - |
| Estimación por Deterioro de Inventarios | - | - | Provisión para Contingencias a Corto Plazo | - | - |
| Otros Activos Circulantes | - | - | Otras Provisiones a Corto Plazo | - | - |
| Valores en Garantía | - | - | Otros Pasivos a Corto Plazo | - | - |
| Bienes en Garantía (excluye depósitos de fondos) | - | - | Ingresos por Clasificar | - | - |
| Bienes Derivados de Embargos, Decomisos, Aseguramientos y Dación en Pago | - | - | Recaudación por Participar | - | - |
| Adquisición con Fondos de Terceros | - | - | Otros Pasivos Circulantes | - | - |
| Total de Activos Circulantes | 4,826,470.17 | 4,378,778.22 | Total de Pasivos Circulantes | 4,861,270.17 | 4,483,997.24 |
| Activo No Circulante | | | Activo No Circulante | | |
| Inversiones Financieras a Largo Plazo | - | - | Cuentas por Pagar a Largo Plazo | - | - |
| Derechos a Recibir Efectivo o Equivalentes a Largo Plazo | - | - | Documentos por Pagar a Largo Plazo | - | - |
| Bienes Inmuebles, Infraestructura y Construcciones en Proceso | - | - | Deuda Pública a Largo Plazo | - | - |
| Bienes Muebles | 34,800.00 | 34,800.00 | Pasivos Diferidos a Largo Plazo | - | - |
| Activos Intangibles | - | - | Fondos y Bienes de Terceros en Garantía y/o en Administración a Largo Plazo | - | - |
| Depreciación, Deterioro y Amortización Acumulada de Bienes | - | - | Provisiones a Largo Plazo | - | - |
| Activos Diferidos | - | - | | | |
| Estimación por Pérdida o Deterioro de Activos no Circulantes | - | - | Total de Pasivos No Circulantes | - | - |
| Otros Activos no Circulantes | - | - | | | |
| Total de Activos No Circulantes | 34,800.00 | 34,800.00 | Total del Pasivo | 4,861,270.17 | 4,483,997.24 |
| Total del Activo | 4,861,270.17 | 4,413,578.22 | HACIENDA PÚBLICA/PATRIMONIO | | |
| | | | Hacienda Pública/Patrimonio Contribuido | - | - |
| | | | Aportaciones | - | - |
| | | | Donaciones de Capital | - | - |
| | | | Actualización de la Hacienda Pública/Patrimonio | - | - |
| | | | Hacienda Pública/Patrimonio Generado | 34,800.00 | 70,419.00 |
| | | | Resultados del Ejercicio (Ahorro/ Desahorro) | - | - |
| | | | Resultados de Ejercicios Anteriores | 34,800.00 | 70,419.00 |
| | | | Revalúos | - | - |
| | | | Reservas | - | - |
| | | | Rectificaciones de Resultados de Ejercicios Anteriores | - | - |
| | | | Exceso o Insuficiencia en la Actualización de la Hacienda Pública/Patrimonio | - | - |
| | | | Resultado por Posición Monetaria | - | - |
| | | | Resultado por Tenencia de Activos no Monetarios | - | - |
| | | | Total Hacienda Pública/Patrimonio | 34,800.00 | 70,419.00 |
| | | | Total del Pasivo y Hacienda Pública/Patrimonio | 4,896,070.17 | 4,413,578.24 |



| DIRECCIÓN GENERAL DEL HANGAR OFICIAL DEL GOBIERNO DEL ESTADO | | | |
|---|-------------------------------|------------------|------------------------------|
| Balance Presupuestario - LDF | | | |
| Del 1 de enero al 30 de junio de 2022 | | | |
| (PESOS) | | | |
| Concepto | Estimado/ Aprobado | Devengado | Recaudado/ Pagado |
| A. Ingresos Totales (A = A1+A2+A3) | 70,583,233.38 | 37,472,860.10 | 33,658,187.66 |
| A1. Ingresos de Libre Disposición | 70,583,233.38 | 37,472,860.10 | 33,658,187.66 |
| A2. Transferencias Federales Etiquetadas | | | |
| A3. Financiamiento Neto | | | |
| B. Egresos Presupuestarios¹ (B = B1+B2) | 70,583,233.38 | 37,507,660.10 | 32,110,531.87 |
| B1. Gasto No Etiquetado (sin incluir Amortización de la Deuda Pública) | 70,583,233.38 | 37,507,660.10 | 32,110,531.87 |
| B2. Gasto Etiquetado (sin incluir Amortización de la Deuda Pública) | | | |
| C. Remanentes del Ejercicio Anterior (C = C1 + C2) | | | |
| C1. Remanentes de Ingresos de Libre Disposición aplicados en el periodo | | | |
| C2. Remanentes de Transferencias Federales Etiquetadas aplicados en el periodo | | | |
| I. Balance Presupuestario (I = A - B + C) | - | 34,800.00 | 1,547,655.79 |
| II. Balance Presupuestario sin Financiamiento Neto (II = I - A3) | - | 34,800.00 | 1,547,655.79 |
| III. Balance Presupuestario sin Financiamiento Neto y sin Remanentes del Ejercicio Anterior (III = II - C) | - | 34,800.00 | 1,547,655.79 |
| E. Intereses, Comisiones y Gastos de la Deuda (E = E1+E2) | - | - | - |
| E1. Intereses, Comisiones y Gastos de la Deuda con Gasto No Etiquetado | | | |
| E2. Intereses, Comisiones y Gastos de la Deuda con Gasto Etiquetado | | | |
| IV. Balance Primario (IV = III + E) | - | 34,800.00 | 1,547,655.79 |
| F. Financiamiento (F = F1 + F2) | - | - | - |
| F1. Financiamiento con Fuente de Pago de Ingresos de Libre Disposición | | | |
| F2. Financiamiento con Fuente de Pago de Transferencias Federales Etiquetadas | | | |
| G. Amortización de la Deuda (G = G1 + G2) | - | - | - |
| G1. Amortización de la Deuda Pública con Gasto No Etiquetado | | | |
| G2. Amortización de la Deuda Pública con Gasto Etiquetado | | | |
| A3. Financiamiento Neto (A3 = F - G) | - | - | - |
| Concepto | Aprobado | Devengado | Pagado |
| E. Intereses, Comisiones y Gastos de la Deuda (E = E1+E2) | - | - | - |
| E1. Intereses, Comisiones y Gastos de la Deuda con Gasto No Etiquetado | | | |
| E2. Intereses, Comisiones y Gastos de la Deuda con Gasto Etiquetado | | | |
| IV. Balance Primario (IV = III + E) | - | 34,800.00 | 1,547,655.79 |
| Concepto | Estimado/ Aprobado | Devengado | Recaudado/ Pagado |
| F. Financiamiento (F = F1 + F2) | - | - | - |
| F1. Financiamiento con Fuente de Pago de Ingresos de Libre Disposición | | | |
| F2. Financiamiento con Fuente de Pago de Transferencias Federales Etiquetadas | | | |
| G. Amortización de la Deuda (G = G1 + G2) | - | - | - |
| G1. Amortización de la Deuda Pública con Gasto No Etiquetado | | | |
| G2. Amortización de la Deuda Pública con Gasto Etiquetado | | | |
| A3. Financiamiento Neto (A3 = F - G) | - | - | - |
| Concepto | Estimado/ Aprobado | Devengado | Recaudado/ Pagado |
| A1. Ingresos de Libre Disposición | 70,583,233.38 | 37,472,860.10 | 33,658,187.66 |
| A3.1. Financiamiento Neto con Fuente de Pago de Ingresos de Libre Disposición (A3.1 = F1 - G1) | - | - | - |
| F1. Financiamiento con Fuente de Pago de Ingresos de Libre Disposición | | | |
| G1. Amortización de la Deuda Pública con Gasto No Etiquetado | | | |
| B1. Gasto No Etiquetado (sin incluir Amortización de la Deuda Pública) | 70,583,233.38 | 37,507,660.10 | 32,110,531.87 |
| C1. Remanentes de Ingresos de Libre Disposición aplicados en el periodo | | | |
| V. Balance Presupuestario de Recursos Disponibles (V = A1 + A3.1 - B1 + C1) | - | 34,800.00 | 1,547,655.79 |
| VI. Balance Presupuestario de Recursos Disponibles sin Financiamiento Neto (VI = V - A3.1) | - | 34,800.00 | 1,547,655.79 |
| Concept | Estimado/ Aprobado | Devengado | Recaudado/ |
| A2. Transferencias Federales Etiquetadas | - | - | - |
| A3.2. Financiamiento Neto con Fuente de Pago de Transferencias Federales Etiquetadas (A3.2 = F2 - G2) | - | - | - |
| F2. Financiamiento con Fuente de Pago de Transferencias Federales Etiquetadas | | | |
| G2. Amortización de la Deuda Pública con Gasto Etiquetado | | | |
| B2. Gasto Etiquetado (sin incluir Amortización de la Deuda Pública) | - | - | - |
| C2. Remanentes de Transferencias Federales Etiquetadas aplicados en el periodo | | | |
| VII. Balance Presupuestario de Recursos Etiquetados (VII = A2 + A3.2 - B2 + C2) | - | - | - |
| VIII. Balance Presupuestario de Recursos Etiquetados sin Financiamiento Neto (VIII = VII - A3.2) | - | - | - |



DIRECCIÓN GENERAL DEL HANGAR OFICIAL DEL GOBIERNO DEL ESTADO
Estado Analítico de Ingreso Detallado - LDF
Del 1 de enero al 30 de junio de 2022
(PESOS)

| Concepto | Ingreso | | | | | Diferencia |
|---|----------------------|-----------------------------|----------------------|----------------------|----------------------|----------------------|
| | Estimado | Ampliaciones/ (Reducciones) | Modificado | Devengado | Recaudado | |
| Ingresos de Libre Disposición | | | | | | |
| A. Impuestos | | | | | | |
| B. Cuotas y Aportaciones de Seguridad Social | | | | | | |
| C. Contribuciones de Mejoras | | | | | | |
| D. Derechos | | | | | | |
| E. Productos | | | | | | |
| F. Aprovechamientos | | | | | | |
| G. Ingresos por Ventas de Bienes y Servicios | | | | | | |
| H. Participaciones (H=h1+h2+h3+h4+h5+h6+h7+h8+h9+h10+h11) | | | | | | |
| h1) Fondo General de Participaciones | | | | | | |
| h2) Fondo de Fomento Municipal | | | | | | |
| h3) Fondo de Fiscalización y Recaudación | | | | | | |
| h4) Fondo de Compensación | | | | | | |
| h5) Fondo de Extracción de Hidrocarburos | | | | | | |
| h6) Impuesto Especial Sobre Producción y Servicios | | | | | | |
| h7) 0.136% de la Recaudación Federal Participable | | | | | | |
| h8) 3.17% Sobre Extracción de Petróleo | | | | | | |
| h9) Gasolinas y Diésel | | | | | | |
| h10) Fondo del Impuesto Sobre la Renta | | | | | | |
| h11) Fondo de Estabilización de los Ingresos de las Entidades Federativas | | | | | | |
| I. Incentivos Derivados de la Colaboración Fiscal (I=I1+I2+I3+I4+I5) | | | | | | |
| I1) Tenencia o Uso de Vehículos | | | | | | |
| I2) Fondo de Compensación ISAN | | | | | | |
| I3) Impuesto Sobre Automóviles Nuevos | | | | | | |
| I4) Fondo de Compensación de Repuestos Intermedios | | | | | | |
| I5) Otros Incentivos Económicos | | | | | | |
| J. Transferencias | 70,580,233.38 | 353,513.51 | 70,226,719.87 | 37,472,860.10 | 33,658,187.66 | 32,753,859.77 |
| K. Convenios | | | | | | |
| k1) Otros Convenios y Subsidios | | | | | | |
| L. Otros Ingresos de Libre Disposición (L=L1+L2) | | | | | | |
| L1) Participaciones en Ingresos Locales | | | | | | |
| L2) Otros Ingresos de Libre Disposición | | | | | | |
| I. Total de Ingresos de Libre Disposición (I=A+B+C+D+E+F+G+H+I+J+K+L) | 70,580,233.38 | 353,513.51 | 70,226,719.87 | 37,472,860.10 | 33,658,187.66 | 32,753,859.77 |
| Ingresos Excedentes de Ingresos de Libre Disposición | | | | | | |
| Transferencias Federales Etiquetadas | | | | | | |
| A. Aportaciones (A=a1+a2+a3+a4+a5+a6+a7+a8) | | | | | | |
| a1) Fondo de Aportaciones para la Nómina Educativa y Gasto Operativo | | | | | | |
| a2) Fondo de Aportaciones para los Servicios de Salud | | | | | | |
| a3) Fondo de Aportaciones para la Infraestructura Social | | | | | | |
| a4) Fondo de Aportaciones para el Fortalecimiento de los Municipios y de las Demarcaciones Territoriales del Distrito Federal | | | | | | |
| a5) Fondo de Aportaciones Múltiples | | | | | | |
| a6) Fondo de Aportaciones para la Educación Tecnológica y de Adultos | | | | | | |
| a7) Fondo de Aportaciones para la Seguridad Pública de los Estados y del Distrito Federal | | | | | | |
| a8) Fondo de Aportaciones para el Fortalecimiento de las Entidades Federativas | | | | | | |
| B. Convenios (B=b1+b2+b3+b4) | | | | | | |
| b1) Convenios de Protección Social en Salud | | | | | | |
| b2) Convenios de Descentralización | | | | | | |
| b3) Convenios de Reasignación | | | | | | |
| b4) Otros Convenios y Subsidios | | | | | | |
| C. Fondos Distintos de Aportaciones (C=c1+c2) | | | | | | |
| c1) Fondo para Entidades Federativas y Municipios Productores de Hidrocarburos | | | | | | |
| c2) Fondo Minero | | | | | | |
| D. Transferencias, Subsidios y Subvenciones, y Pensiones y Jubilaciones | | | | | | |
| E. Otras Transferencias Federales Etiquetadas | | | | | | |
| II. Total de Transferencias Federales Etiquetadas (II = A + B + C + D + E) | | | | | | |
| III. Ingresos Derivados de Financiamientos (III = A) | | | | | | |
| A. Ingresos Derivados de Financiamientos | | | | | | |
| IV. Total de Ingresos (IV = I + II + III) | 70,580,233.38 | 353,513.51 | 70,226,719.87 | 37,472,860.10 | 33,658,187.66 | 32,753,859.77 |
| Datos Informativos | | | | | | |
| 1. Ingresos Derivados de Financiamientos con Fuente de Pago de Ingresos de Libre Disposición | | | | | | |
| 2. Ingresos Derivados de Financiamientos con Fuente de Pago de Transferencias Federales Etiquetadas | | | | | | |
| 3. Ingresos Derivados de Financiamientos (3 = 1 + 2) | | | | | | |



| DIRECCION GENERAL DEL HANGAR OFICIAL DEL GOBIERNO DEL ESTADO | | | | | | | |
|--|--------------------------------------|-------------------------------|--------------------------------|--|--|-----------------------------------|--|
| Informe Analítico de la Deuda Pública y Otros Pasivos - LDF | | | | | | | |
| Del 1 de enero al 30 de junio de 2022 | | | | | | | |
| (PESOS) | | | | | | | |
| Denominación de la Deuda Pública y Otros Pasivos | Saldo al 31 de diciembre de 2021 (d) | Disposiciones del Periodo (e) | Amortizaciones del Periodo (f) | Revaluaciones, Reclasificaciones y Otros Ajustes (g) | Saldo Final del Periodo (h) h=d+e-f+g | Pago de Intereses del Periodo (i) | Pago de Comisiones y demás costos asociados durante el Periodo (j) |
| 1. Deuda Pública (1=A+B) | | | | | | | |
| A. Corto Plazo (A=a1+a2+a3) | | | | | | | |
| a1) Instituciones de Crédito | | | | | | | |
| a2) Títulos y Valores | | | | | | | |
| a3) Arrendamientos Financieros | | | | | | | |
| B. Largo Plazo (B=b1+b2+b3) | | | | | | | |
| b1) Instituciones de Crédito | | | | | | | |
| b2) Títulos y Valores | | | | | | | |
| b3) Arrendamientos Financieros | | | | | | | |
| 2. Otros Pasivos | 4,483,997.24 | | | | 4,861,270.17 | | |
| 3. Total de la Deuda Pública y Otros Pasivos (3=1+2) | 4,483,997.24 | | | | 4,861,270.17 | | |
| 4. Deuda Contingente ¹ (Informativo) | | | | | | | |
| A. Deuda Contingente 1 | | | | | | | |
| B. Deuda Contingente 2 | | | | | | | |
| C. Deuda Contingente XX | | | | | | | |
| 5. Valor de Instrumentos Bono Cupón Cero ² (Informativo) | | | | | | | |
| A. Instrumento Bono Cupón Cero 1 | | | | | | | |
| B. Instrumento Bono Cupón Cero 2 | | | | | | | |
| C. Instrumento Bono Cupón Cero XX | | | | | | | |

¹ Se refiere a cualquier Financiamiento sin fuente o garantía de pago definida, que sea asumida de manera solidaria o subsidiaria por las Entidades Federativas con sus Municipios, organismos descentralizados y empresas de participación estatal mayoritaria y fideicomisos, locales o municipales, y por los Municipios con sus respectivos organismos descentralizados y empresas de participación municipal mayoritaria.

² Se refiere al valor del Bono Cupón Cero que respalda el pago de los créditos asociados al mismo (Activo).

| Obligaciones a Corto Plazo (k) | Monto Contratado (l) | Plazo Pactado (m) | Tasa de Interés (n) | Comisiones y Costos Relacionados (o) | Tasa Efectiva (p) |
|--|----------------------|-------------------|---------------------|--------------------------------------|-------------------|
| 6. Obligaciones a Corto Plazo (Informativo) | | | | | |
| A. Crédito 1 | | | | | |
| B. Crédito 2 | | | | | |
| C. Crédito XX | | | | | |



| DIRECCIÓN GENERAL DEL HANGAR OFICIAL DEL GOBIERNO DEL ESTADO Informe Anual de Obligaciones Diferentes de Financiamiento -ADF Del 1 de enero al 30 de junio de 2012 (PESOS) | | | | | | | | | | |
|---|------------------------|---|--------------------------|-----------------------------------|-------------------|--|---|---|---|--|
| Denominación de las Obligaciones Diferentes de Financiamiento (a) | Fecha del Contrato (a) | Fecha de inicio de operación del proyecto (a) | Fecha de vencimiento (f) | Monto de la inversión pactado (g) | Plazo pactado (h) | Monto promedio mensual del pago de la contraprestación (i) | Monto promedio mensual del pago de la contraprestación correspondiente al pago de inversión (j) | Monto pagado de la inversión al 30 de junio de 2012 (k) | Monto pagado de la inversión actualizado al 30 de junio de 2012 (l) | Saldo pendiente por pagar de la inversión al 30 de junio de 2012 (m = g - j) |
| A. Acreditaciones Públicas Privadas (APP) (Anabecod) a) APP 1 b) APP 2 c) APP 3 d) APP XX | | | | | | | | | | |
| B. Otros Instrumentos (Escribidos) a) Otro Instrumento 1 b) Otro Instrumento 2 c) Otro Instrumento 3 d) Otro Instrumento XX | | | | | | | | | | |
| C. Total de Obligaciones Diferentes de Financiamiento (CuA+B) | | | | | | | | | | |

No aplica



DIRECCION GENERAL DEL HANGAR OFICIAL DEL GOBIERNO DEL ESTADO
Estado Analítico del Ejercicio del Presupuesto de Egresos Detallado - LDF
Clasificación por Objeto del Gasto (Capítulo y Concepto)
Del 1 de enero al 30 de junio de 2022
(PESOS)

| Concepto | Egresos | | | | | Subejercicio |
|---|----------------------|--------------------------------|----------------------|----------------------|----------------------|----------------------|
| | Aprobado | Ampliaciones/ (Reducciones) | Modificado | Devengado | Pagado | |
| I. Gasto No Etiquetado (I=A+B+C+D+E+F+G+H+I) | 70,580,233.38 | - 353,513.51 | 70,226,719.87 | 37,507,660.10 | 32,110,531.87 | 32,719,059.77 |
| A. Servicios Personales (A=a1+a2+a3+a4+a5+a6+a7) | - | - | - | - | - | - |
| a1) Remuneraciones al Personal de Carácter Permanente | - | - | - | - | - | - |
| a2) Remuneraciones al Personal de Carácter Transitorio | - | - | - | - | - | - |
| a3) Remuneraciones Adicionales y Especiales | - | - | - | - | - | - |
| a4) Seguridad Social | - | - | - | - | - | - |
| a5) Otras Prestaciones Sociales y Económicas | - | - | - | - | - | - |
| a6) Previsiones | - | - | - | - | - | - |
| a7) Pago de Estímulos a Servidores Públicos | - | - | - | - | - | - |
| B. Materiales y Suministros (B=b1+b2+b3+b4+b5+b6+b7+b8+b9) | - | - | - | - | - | - |
| b1) Materiales de Administración, Emisión de Documentos y Artículos Oficiales | - | - | - | - | - | - |
| b2) Alimentos y Utensilios | - | - | - | - | - | - |
| b3) Materias Primas y Materiales de Producción y Comercialización | - | - | - | - | - | - |
| b4) Materiales y Artículos de Construcción y de Reparación | - | - | - | - | - | - |
| b5) Productos Químicos, Farmacéuticos y de Laboratorio | - | - | - | - | - | - |
| b6) Combustibles, Lubricantes y Aditivos | - | - | - | - | - | - |
| b7) Vestuario, Blancos, Prendas de Protección y Artículos Deportivos | - | - | - | - | - | - |
| b8) Materiales y Suministros Para Seguridad | - | - | - | - | - | - |
| b9) Herramientas, Refacciones y Accesorios Menores | - | - | - | - | - | - |
| C. Servicios Generales (C=c1+c2+c3+c4+c5+c6+c7+c8+c9) | - | - | - | - | - | - |
| c1) Servicios Básicos | - | - | - | - | - | - |
| c2) Servicios de Arrendamiento | - | - | - | - | - | - |
| c3) Servicios Profesionales, Científicos, Técnicos y Otros Servicios | - | - | - | - | - | - |
| c4) Servicios Financieros, Bancarios y Comerciales | - | - | - | - | - | - |
| c5) Servicios de Instalación, Reparación, Mantenimiento y Conservación | - | - | - | - | - | - |
| c6) Servicios de Comunicación Social y Publicidad | - | - | - | - | - | - |
| c7) Servicios de Traslado y Viáticos | - | - | - | - | - | - |
| c8) Servicios Oficiales | - | - | - | - | - | - |
| c9) Otros Servicios Generales | - | - | - | - | - | - |
| D. Transferencias, Asignaciones, Subsidios y Otras Ayudas (D=d1+d2+d3+d4+d5+d6+d7) | 70,580,233.38 | - 553,513.51 | 70,026,719.87 | 37,507,660.10 | 32,110,531.87 | 32,519,059.77 |
| d1) Transferencias Internas y Asignaciones al Sector Público | 70,580,233.38 | - 553,513.51 | 70,026,719.87 | 37,507,660.10 | 32,110,531.87 | 32,519,059.77 |
| d2) Transferencias al Resto del Sector Público | - | - | - | - | - | - |
| d3) Subsidios y Subvenciones | - | - | - | - | - | - |
| d4) Ayudas Sociales | - | - | - | - | - | - |
| d5) Pensiones y Jubilaciones | - | - | - | - | - | - |
| d6) Transferencias a Fideicomisos, Mandatos y Otros Análogos | - | - | - | - | - | - |
| d7) Transferencias a la Seguridad Social | - | - | - | - | - | - |
| d8) Donativos | - | - | - | - | - | - |
| d9) Transferencias al Exterior | - | - | - | - | - | - |
| E. Bienes Muebles, Inmuebles e Intangibles (E=e1+e2+e3+e4+e5+e6+e7+e8+e9) | - | 200,000.00 | 200,000.00 | - | - | 200,000.00 |
| e1) Mobiliario y Equipo de Administración | - | 200,000.00 | 200,000.00 | - | - | 200,000.00 |
| e2) Mobiliario y Equipo Educativo y Recreativo | - | - | - | - | - | - |
| e3) Equipo e Instrumental Médico y de Laboratorio | - | - | - | - | - | - |
| e4) Vehículos y Equipo de Transporte | - | - | - | - | - | - |
| e5) Equipo de Defensa y Seguridad | - | - | - | - | - | - |
| e6) Maquinaria, Otros Equipos y Herramientas | - | - | - | - | - | - |
| e7) Activos Biológicos | - | - | - | - | - | - |
| e8) Bienes Inmuebles | - | - | - | - | - | - |
| e9) Activos Intangibles | - | - | - | - | - | - |
| F. Inversión Pública (F=f1+f2+f3) | - | - | - | - | - | - |
| f1) Obra Pública en Bienes de Dominio Público | - | - | - | - | - | - |
| f2) Obra Pública en Bienes Propios | - | - | - | - | - | - |
| f3) Proyectos Productivos y Acciones de Fomento | - | - | - | - | - | - |
| G. Inversiones Financieras y Otras Provisiones (G=g1+g2+g3+g4+g5+g6+g7) | - | - | - | - | - | - |
| g1) Inversiones Para el Fomento de Actividades Productivas | - | - | - | - | - | - |
| g2) Acciones y Participaciones de Capital | - | - | - | - | - | - |
| g3) Compra de Títulos y Valores | - | - | - | - | - | - |
| g4) Concesión de Préstamos | - | - | - | - | - | - |
| g5) Inversiones en Fideicomisos, Mandatos y Otros Análogos | - | - | - | - | - | - |
| g6) Otras Inversiones Financieras | - | - | - | - | - | - |
| g7) Provisiones para Contingencias y Otras Erogaciones Especiales | - | - | - | - | - | - |
| H. Participaciones y Aportaciones (H=h1+h2+h3) | - | - | - | - | - | - |
| h1) Participaciones | - | - | - | - | - | - |
| h2) Aportaciones | - | - | - | - | - | - |
| h3) Convenios | - | - | - | - | - | - |
| I. Deuda Pública (I=i1+i2+i3+i4+i5+i6+i7) | - | - | - | - | - | - |
| i1) Amortización de la Deuda Pública | - | - | - | - | - | - |
| i2) Intereses de la Deuda Pública | - | - | - | - | - | - |
| i3) Comisiones de la Deuda Pública | - | - | - | - | - | - |
| i4) Gastos de la Deuda Pública | - | - | - | - | - | - |
| i5) Costo por Coberturas | - | - | - | - | - | - |
| i6) Apoyos Financieros | - | - | - | - | - | - |
| i7) Adeudos de Ejercicios Fiscales Anteriores (ADEFAS) | - | - | - | - | - | - |

| Concepto | Egresos | | | | | Subejercicio |
|---|----------------------|--------------------------------|----------------------|----------------------|----------------------|----------------------|
| | Aprobado | Ampliaciones/ (Reducciones) | Modificado | Devengado | Pagado | |
| II. Gasto Etiquetado (II=A+B+C+D+E+F+G+H+I) | - | - | - | - | - | - |
| A. Servicios Personales (A=a1+a2+a3+a4+a5+a6+a7) | - | - | - | - | - | - |
| a1) Remuneraciones al Personal de Carácter Permanente | - | - | - | - | - | - |
| a2) Remuneraciones al Personal de Carácter Transitorio | - | - | - | - | - | - |
| a3) Remuneraciones Adicionales y Especiales | - | - | - | - | - | - |
| a4) Seguridad Social | - | - | - | - | - | - |
| a5) Otras Prestaciones Sociales y Económicas | - | - | - | - | - | - |
| a6) Previsiones | - | - | - | - | - | - |
| a7) Pago de Estímulos a Servidores Públicos | - | - | - | - | - | - |
| B. Materiales y Suministros (B=b1+b2+b3+b4+b5+b6+b7+b8+b9) | - | - | - | - | - | - |
| b1) Materiales de Administración, Emisión de Documentos y Artículos Oficiales | - | - | - | - | - | - |
| b2) Alimentos y Utensilios | - | - | - | - | - | - |
| b3) Materias Primas y Materiales de Producción y Comercialización | - | - | - | - | - | - |
| b4) Materiales y Artículos de Construcción y de Reparación | - | - | - | - | - | - |
| b5) Productos Químicos, Farmacéuticos y de Laboratorio | - | - | - | - | - | - |
| b6) Combustibles, Lubricantes y Aditivos | - | - | - | - | - | - |
| b7) Vestuario, Blancos, Prendas de Protección y Artículos Deportivos | - | - | - | - | - | - |
| b8) Materiales y Suministros Para Seguridad | - | - | - | - | - | - |
| b9) Herramientas, Refacciones y Accesorios Menores | - | - | - | - | - | - |
| C. Servicios Generales (C=c1+c2+c3+c4+c5+c6+c7+c8+c9) | - | - | - | - | - | - |
| c1) Servicios Básicos | - | - | - | - | - | - |
| c2) Servicios de Arrendamiento | - | - | - | - | - | - |
| c3) Servicios Profesionales, Científicos, Técnicos y Otros Servicios | - | - | - | - | - | - |
| c4) Servicios Financieros, Bancarios y Comerciales | - | - | - | - | - | - |
| c5) Servicios de Instalación, Reparación, Mantenimiento y Conservación | - | - | - | - | - | - |
| c6) Servicios de Comunicación Social y Publicidad | - | - | - | - | - | - |
| c7) Servicios de Traslado y Viáticos | - | - | - | - | - | - |
| c8) Servicios Oficiales | - | - | - | - | - | - |
| c9) Otros Servicios Generales | - | - | - | - | - | - |
| D. Transferencias, Asignaciones, Subsidios y Otras Ayudas (D=d1+d2+d3+d4+d5+d6+d7) | - | - | - | - | - | - |
| d1) Transferencias Internas y Asignaciones al Sector Público | - | - | - | - | - | - |
| d2) Transferencias al Resto del Sector Público | - | - | - | - | - | - |
| d3) Subsidios y Subvenciones | - | - | - | - | - | - |
| d4) Ayudas Sociales | - | - | - | - | - | - |
| d5) Pensiones y Jubilaciones | - | - | - | - | - | - |
| d6) Transferencias a Fideicomisos, Mandatos y Otros Análogos | - | - | - | - | - | - |
| d7) Transferencias a la Seguridad Social | - | - | - | - | - | - |
| d8) Donativos | - | - | - | - | - | - |
| d9) Transferencias al Exterior | - | - | - | - | - | - |
| E. Bienes Muebles, Inmuebles e Intangibles (E=e1+e2+e3+e4+e5+e6+e7+e8+e9) | - | - | - | - | - | - |
| e1) Mobiliario y Equipo de Administración | - | - | - | - | - | - |
| e2) Mobiliario y Equipo Educativo y Recreativo | - | - | - | - | - | - |
| e3) Equipo e Instrumental Médico y de Laboratorio | - | - | - | - | - | - |
| e4) Vehículos y Equipo de Transporte | - | - | - | - | - | - |
| e5) Equipo de Defensa y Seguridad | - | - | - | - | - | - |
| e6) Maquinaria, Otros Equipos y Herramientas | - | - | - | - | - | - |
| e7) Activos Biológicos | - | - | - | - | - | - |
| e8) Bienes Inmuebles | - | - | - | - | - | - |
| e9) Activos Intangibles | - | - | - | - | - | - |
| F. Inversión Pública (F=f1+f2+f3) | - | - | - | - | - | - |
| f1) Obra Pública en Bienes de Dominio Público | - | - | - | - | - | - |
| f2) Obra Pública en Bienes Propios | - | - | - | - | - | - |
| f3) Proyectos Productivos y Acciones de Fomento | - | - | - | - | - | - |
| G. Inversiones Financieras y Otras Provisiones (G=g1+g2+g3+g4+g5+g6+g7) | - | - | - | - | - | - |
| g1) Inversiones Para el Fomento de Actividades Productivas | - | - | - | - | - | - |
| g2) Acciones y Participaciones de Capital | - | - | - | - | - | - |
| g3) Compra de Títulos y Valores | - | - | - | - | - | - |
| g4) Concesión de Préstamos | - | - | - | - | - | - |
| g5) Inversiones en Fideicomisos, Mandatos y Otros Análogos | - | - | - | - | - | - |
| Fideicomiso de Desastres Naturales (Informativo) | - | - | - | - | - | - |
| g6) Otras Inversiones Financieras | - | - | - | - | - | - |
| g7) Provisiones para Contingencias y Otras Erogaciones Especiales | - | - | - | - | - | - |
| H. Participaciones y Aportaciones (H=h1+h2+h3) | - | - | - | - | - | - |
| h1) Participaciones | - | - | - | - | - | - |
| h2) Aportaciones | - | - | - | - | - | - |
| h3) Convenios | - | - | - | - | - | - |
| I. Deuda Pública (I=i1+i2+i3+i4+i5+i6+i7) | - | - | - | - | - | - |
| i1) Amortización de la Deuda Pública | - | - | - | - | - | - |
| i2) Intereses de la Deuda Pública | - | - | - | - | - | - |
| i3) Comisiones de la Deuda Pública | - | - | - | - | - | - |
| i4) Gastos de la Deuda Pública | - | - | - | - | - | - |
| i5) Costo por Coberturas | - | - | - | - | - | - |
| i6) Apoyos Financieros | - | - | - | - | - | - |
| i7) Adeudos de Ejercicios Fiscales Anteriores (ADEFAS) | - | - | - | - | - | - |
| III. Total de Egresos (III = I + II) | 70,580,233.38 | 353,513.51 | 70,226,719.87 | 37,507,660.10 | 32,110,531.87 | 32,719,059.77 |



DIRECCION GENERAL DEL HANGAR OFICIAL DEL GOBIERNO DEL ESTADO
 Estado Análítico del Ejercicio del Presupuesto de Egresos Detallado - LDF
 Clasificación Administrativa
 Del 1 de enero al 30 de junio de 2022
 (PESOS)

| Concepto | Egresos | | | | | Subejercicio |
|--|--------------------------------|--------------------------------|--------------------------------|--------------------------------|--------------------------------|--------------------------------|
| | Aprobado | Ampliaciones/ (Reducciones) | Modificado | Devengado | Pagado | |
| I. Gasto No Etiquetado (I=A+B+C+D+E+F+G+H) DIRECCION GENERAL DEL HANGAR OFICIAL DEL GOBIERNO DEL ESTADO | 70,580,233.38 70,580,233.38 | - 353,513.51 | 70,226,719.87 70,226,719.87 | 37,472,860.10 37,472,860.10 | 33,658,187.16 33,658,187.16 | 32,753,859.77 32,753,859.77 |
| II. Gasto Etiquetado (II=A+B+C+D+E+F+G+H) | - | - | - | - | - | - |
| III. Total de Egresos (III = I + II) | 70,580,233.38 | - 353,513.51 | 70,226,719.87 | 37,472,860.10 | 33,658,187.16 | 32,753,859.77 |



DIRECCION GENERAL DEL HANGAR OFICIAL DEL GOBIERNO DEL ESTADO
Estado Analítico del Ejercicio del Presupuesto de Egresos Detallado - LDF
Clasificación Funcional (Finalidad y Función)
Del 1 de enero al 30 de junio de 2022
(PESOS)

| Concepto | Egresos | | | | | Subejercicio | |
|---|----------------------|--------------------------------|-------------------|----------------------|----------------------|----------------------|----------------------|
| | Aprobado | Ampliaciones/ (Reducciones) | Modificado | Devengado | Pagado | | |
| I. Gasto No Etiquetado (I=A+B+C+D) | 70,580,233.38 | - | 353,513.51 | 70,226,719.87 | 37,507,660.10 | 32,110,531.87 | 32,719,059.77 |
| A. Gobierno (A=a1+a2+a3+a4+a5+a6+a7+a8) | 70,580,233.38 | - | 353,513.51 | 70,226,719.87 | 37,507,660.10 | 32,110,531.87 | 32,719,059.77 |
| a1) Legislación | - | - | - | - | - | - | - |
| a2) Justicia | - | - | - | - | - | - | - |
| a3) Coordinación de la Política de Gobierno | 70,580,233.38 | - | 353,513.51 | 70,226,719.87 | 37,507,660.10 | 32,110,531.87 | 32,719,059.77 |
| a4) Relaciones Exteriores | - | - | - | - | - | - | - |
| a5) Asuntos Financieros y Hacendarios | - | - | - | - | - | - | - |
| a6) Seguridad Nacional | - | - | - | - | - | - | - |
| a7) Asuntos de Orden Público y de Seguridad Interior | - | - | - | - | - | - | - |
| a8) Otros Servicios Generales | - | - | - | - | - | - | - |
| B. Desarrollo Social (B=b1+b2+b3+b4+b5+b6+b7) | - | - | - | - | - | - | - |
| b1) Protección Ambiental | - | - | - | - | - | - | - |
| b2) Vivienda y Servicios a la Comunidad | - | - | - | - | - | - | - |
| b3) Salud | - | - | - | - | - | - | - |
| b4) Recreación, Cultura y Otras Manifestaciones Sociales | - | - | - | - | - | - | - |
| b5) Educación | - | - | - | - | - | - | - |
| b6) Protección Social | - | - | - | - | - | - | - |
| b7) Otros Asuntos Sociales | - | - | - | - | - | - | - |
| C. Desarrollo Económico (C=c1+c2+c3+c4+c5+c6+c7+c8+c9) | - | - | - | - | - | - | - |
| c1) Asuntos Económicos, Comerciales y Laborales en General | - | - | - | - | - | - | - |
| c2) Agropecuaria, Silvicultura, Pesca y Caza | - | - | - | - | - | - | - |
| c3) Combustibles y Energía | - | - | - | - | - | - | - |
| c4) Minería, Manufacturas y Construcción | - | - | - | - | - | - | - |
| c5) Transporte | - | - | - | - | - | - | - |
| c6) Comunicaciones | - | - | - | - | - | - | - |
| c7) Turismo | - | - | - | - | - | - | - |
| c8) Ciencia, Tecnología e Innovación | - | - | - | - | - | - | - |
| c9) Otras Industrias y Otros Asuntos Económicos | - | - | - | - | - | - | - |
| D. Otras No Clasificadas en Funciones Anteriores (D=d1+d2+d3+d4) | - | - | - | - | - | - | - |
| d1) Transacciones de la Deuda Pública / Costo Financiero de la Deuda | - | - | - | - | - | - | - |
| d2) Transferencias, Participaciones y Aportaciones Entre Diferentes Niveles y Órdenes de Gobierno | - | - | - | - | - | - | - |
| d3) Saneamiento del Sistema Financiero | - | - | - | - | - | - | - |
| d4) Adeudos de Ejercicios Fiscales Anteriores | - | - | - | - | - | - | - |
| II: Gasto Etiquetado (II=A+B+C+D) | - | - | - | - | - | - | - |
| A. Gobierno (A=a1+a2+a3+a4+a5+a6+a7+a8) | - | - | - | - | - | - | - |
| a1) Legislación | - | - | - | - | - | - | - |
| a2) Justicia | - | - | - | - | - | - | - |
| a3) Coordinación de la Política de Gobierno | - | - | - | - | - | - | - |
| a4) Relaciones Exteriores | - | - | - | - | - | - | - |
| a5) Asuntos Financieros y Hacendarios | - | - | - | - | - | - | - |
| a6) Seguridad Nacional | - | - | - | - | - | - | - |
| a7) Asuntos de Orden Público y de Seguridad Interior | - | - | - | - | - | - | - |
| a8) Otros Servicios Generales | - | - | - | - | - | - | - |
| B. Desarrollo Social (B=b1+b2+b3+b4+b5+b6+b7) | - | - | - | - | - | - | - |
| b1) Protección Ambiental | - | - | - | - | - | - | - |
| b2) Vivienda y Servicios a la Comunidad | - | - | - | - | - | - | - |
| b3) Salud | - | - | - | - | - | - | - |
| b4) Recreación, Cultura y Otras Manifestaciones Sociales | - | - | - | - | - | - | - |
| b5) Educación | - | - | - | - | - | - | - |
| b6) Protección Social | - | - | - | - | - | - | - |
| b7) Otros Asuntos Sociales | - | - | - | - | - | - | - |
| C. Desarrollo Económico (C=c1+c2+c3+c4+c5+c6+c7+c8+c9) | - | - | - | - | - | - | - |
| c1) Asuntos Económicos, Comerciales y Laborales en General | - | - | - | - | - | - | - |
| c2) Agropecuaria, Silvicultura, Pesca y Caza | - | - | - | - | - | - | - |
| c3) Combustibles y Energía | - | - | - | - | - | - | - |
| c4) Minería, Manufacturas y Construcción | - | - | - | - | - | - | - |
| c5) Transporte | - | - | - | - | - | - | - |
| c6) Comunicaciones | - | - | - | - | - | - | - |
| c7) Turismo | - | - | - | - | - | - | - |
| c8) Ciencia, Tecnología e Innovación | - | - | - | - | - | - | - |
| c9) Otras Industrias y Otros Asuntos Económicos | - | - | - | - | - | - | - |
| D. Otras No Clasificadas en Funciones Anteriores (D=d1+d2+d3+d4) | - | - | - | - | - | - | - |
| d1) Transacciones de la Deuda Pública / Costo Financiero de la Deuda | - | - | - | - | - | - | - |
| d2) Transferencias, Participaciones y Aportaciones Entre Diferentes Niveles y Órdenes de Gobierno | - | - | - | - | - | - | - |
| d3) Saneamiento del Sistema Financiero | - | - | - | - | - | - | - |
| d4) Adeudos de Ejercicios Fiscales Anteriores | - | - | - | - | - | - | - |
| III. Total de Egresos (III = I + II) | 70,580,233.38 | - | 353,513.51 | 70,226,719.87 | 37,507,660.10 | 32,110,531.87 | 32,719,059.77 |



DIRECCION GENERAL DEL HANGAR OFICIAL DEL GOBIERNO DEL ESTADO
 Estado Analfítico del Ejercicio del Presupuesto de Egresos Detallado - LDF
 Clasificación de Servicios Personales por Categoría
 Del 1 de enero al 30 de junio de 2022
 (PESOS)

| Concepto | Egresos | | | | | Subejercicio |
|---|----------------------|--------------------------------|----------------------|----------------------|---------------------|----------------------|
| | Aprobado | Ampliaciones/ (Reducciones) | Modificado | Devengado | Pagado | |
| I. Gasto No Etiquetado (I=A+B+C+D+E+F) | 24,773,031.76 | - | 24,773,031.76 | 10,753,553.25 | 9,309,064.39 | 14,019,478.51 |
| A. Personal Administrativo | 24,773,031.76 | - | 24,773,031.76 | 10,753,553.25 | 9,309,064.39 | 14,019,478.51 |
| B. Magisterio | - | - | - | - | - | - |
| C. Servicios de Salud (C=c1+c2) | - | - | - | - | - | - |
| c1) Personal Administrativo | - | - | - | - | - | - |
| c2) Personal Médico, paramédico y afín | - | - | - | - | - | - |
| D. Seguridad Pública | - | - | - | - | - | - |
| E. Gastos asociados a la implementación de nuevas leyes federales o reformas a las mismas (E=e1+e2) | - | - | - | - | - | - |
| e1) Nombre del Programa o Ley 1 | - | - | - | - | - | - |
| e2) Nombre del Programa o Ley 2 | - | - | - | - | - | - |
| F. Sentencias laborales definitivas | - | - | - | - | - | - |
| II. Gasto Etiquetado (I=A+B+C+D+E+F) | - | - | - | - | - | - |
| A. Personal Administrativo | - | - | - | - | - | - |
| B. Magisterio | - | - | - | - | - | - |
| C. Servicios de Salud (C=c1+c2) | - | - | - | - | - | - |
| c1) Personal Administrativo | - | - | - | - | - | - |
| c2) Personal Médico, paramédico y afín | - | - | - | - | - | - |
| D. Seguridad Pública | - | - | - | - | - | - |
| E. Gastos asociados a la implementación de nuevas leyes federales o reformas a las mismas (E=e1+e2) | - | - | - | - | - | - |
| e1) Nombre del Programa o Ley 1 | - | - | - | - | - | - |
| e2) Nombre del Programa o Ley 2 | - | - | - | - | - | - |
| F. Sentencias laborales definitivas | - | - | - | - | - | - |
| III. Total de Gasto en Servicios Personales (III = I + II) | 24,773,031.76 | - | 24,773,031.76 | 10,753,553.25 | 9,309,064.39 | 14,019,478.51 |



| DIRECCION GENERAL DEL HANGAR OFICIAL DEL GOBIERNO DEL ESTADO | | | | | |
|---|--------------------------|-------|--------------------|------------------|-----------------------------|
| Informe sobre Estudios Actuariales - LDF | | | | | |
| | Pensiones y jubilaciones | Salud | Riesgos de trabajo | Invalidez y vida | Otras prestaciones sociales |
| Tipo de Sistema Prestación laboral o Fondo general para trabajadores del estado o municipio Beneficio definido, Contribución definida o Mixto Población afiliada Activos Edad máxima Edad mínima Edad promedio Pensionados y Jubilados Edad máxima Edad mínima Edad promedio Beneficiarios Promedio de años de servicio (trabajadores activos) Aportación individual al plan de pensión como % del salario Aportación del ente público al plan de pensión como % del salario Crecimiento esperado de los pensionados y jubilados (como %) Crecimiento esperado de los activos (como %) Edad de Jubilación o Pensión Esperanza de vida Ingresos del Fondo Ingresos Anuales al Fondo de Pensiones Nómina anual Activos Pensionados y Jubilados Beneficiarios de Pensionados y Jubilados Monto mensual por pensión Máximo Mínimo Promedio Monto de la reserva Valor presente de las obligaciones Pensiones y Jubilaciones en curso de pago Generación actual Generaciones futuras Valor presente de las contribuciones asociadas a los riesgos futuros de cotización X% Generación actual Generaciones futuras Valor presente de aportaciones Generación actual Generaciones futuras Otros Ingresos Déficit/superávit actuarial Generación actual Generaciones futuras Periodo de suficiencia Año de descapitalización Tasa de rendimiento Estudio actuarial Año de elaboración del estudio actuarial Empresa que elaboró el estudio actuarial | | | | | |



GOBIERNO DEL ESTADO
DE OAXACA

CENTRO DE CONCILIACIÓN LABORAL DEL ESTADO DE OAXACA.



GOBIERNO DEL ESTADO
DE OAXACA

Oaxaca
CREAR • CONSTRUIR • CRECER



CECOL
Centro de Conciliación
Laboral del Estado de Oaxaca

RESULTADOS GENERALES

El Centro de Conciliación Laboral del Estado de Oaxaca, es un organismo público Descentralizado de la Administración Pública Estatal de nueva creación, que tiene como objeto Establecer las acciones para resolver con eficacia, rapidez e imparcialidad los conflictos laborales que se susciten entre trabajadores y patrones, mediante la conciliación y con ello garantizar el equilibrio entre las relaciones de trabajo.

En el periodo de actividades enero-junio 2022, se recibieron y atendieron un total de 1,878 solicitudes de conciliación.

Con estas actividades se está cumpliendo el objetivo del centro de lograr a través de habilidades y herramientas conciliatorias, la solución de conflictos laborales entre trabajadores y empleadores, en un ambiente adecuado y trato digno con apego a derecho, y bajo los principios de legalidad, imparcialidad, honradez y eficiencia.

FUNCIONES

- Recibir solicitudes de Conciliación para su trámite.
- Llevar a cabo las audiencias de conciliación entre los trabajadores y empleadores.
- Celebrar convenios entre las partes del conflicto laboral.
- Expedir constancias de no conciliación.
- Ratificar convenios entre las partes del conflicto laboral.
- Expedir copias certificadas de los convenios laborales.

Segundo Informe Trimestral de Avance de Cuenta Pública del ejercicio enero – junio 2022

Gobierno del Estado de Oaxaca
 UR: 573 - CENTRO DE CONCILIACIÓN LABORAL DEL ESTADO DE OAXACA
 Estado de Situación Financiera
 Del 1° de enero al 30 de junio de 2022 y 2021
 (Pesos)



| CONCEPTO | EJERCICIO FISCAL 2022 | EJERCICIO FISCAL 2021 | CONCEPTO | EJERCICIO FISCAL 2022 | EJERCICIO FISCAL 2021 |
|---|-----------------------|-----------------------|--|-----------------------|-----------------------|
| ACTIVO | | | PASIVO | | |
| ACTIVO CIRCULANTE | | | PASIVO CIRCULANTE | | |
| EFFECTIVO Y EQUIVALENTES | 1,008,102 | 0 | CUENTAS POR PAGAR A CORTO PLAZO | 783,129 | 0 |
| DERECHOS A RECIBIR EFECTIVO O EQUIVALENTES | -232,792 | 0 | DOCUMENTOS POR PAGAR A CORTO PLAZO | 0 | 0 |
| DERECHOS A RECIBIR BIENES O SERVICIOS | 0 | 0 | PORCIÓN A CORTO PLAZO DE LA DEUDA PÚBLICA A LARGO PLAZO | 0 | 0 |
| INVENTARIOS | 0 | 0 | TÍTULOS Y VALORES A CORTO PLAZO | 0 | 0 |
| ALMACENES | 0 | 0 | PASIVOS DIFERIDOS A CORTO PLAZO | 0 | 0 |
| ESTIMACIÓN POR PÉRDIDA O DETERIORO DE ACTIVOS CIRCULANTES | 0 | 0 | FONDOS Y BIENES DE TERCEROS EN GARANTÍA Y/O ADMINISTRACIÓN A CORTO PLAZO | 0 | 0 |
| OTROS ACTIVOS CIRCULANTES | 0 | 0 | PROVISIONES A CORTO PLAZO | 0 | 0 |
| Total de ACTIVO CIRCULANTE | 775,311 | 0 | OTROS PASIVOS A CORTO PLAZO | 0 | 0 |
| ACTIVO NO CIRCULANTE | | | Total de PASIVO CIRCULANTE | 783,129 | 0 |
| INVERSIONES FINANCIERAS A LARGO PLAZO | 0 | 0 | PASIVO NO CIRCULANTE | | |
| DERECHOS A RECIBIR EFECTIVO O EQUIVALENTES A LARGO PLAZO | 0 | 0 | CUENTAS POR PAGAR A LARGO PLAZO | 0 | 0 |
| BIENES INMUEBLES, INFRAESTRUCTURA Y CONSTRUCCIONES EN PROCESO | 0 | 0 | DOCUMENTOS POR PAGAR A LARGO PLAZO | 0 | 0 |
| BIENES MUEBLES | 5,617,064 | 0 | DEUDA PÚBLICA A LARGO PLAZO | 0 | 0 |
| ACTIVOS INTANGIBLES | 0 | 0 | PASIVOS DIFERIDOS A LARGO PLAZO | 0 | 0 |
| DEPRECIACIÓN, DETERIORO Y ARMORTIZACIÓN ACUMULADA DE BIENES | 0 | 0 | FONDOS Y BIENES DE TERCEROS EN GARANTÍA Y/O ADMINISTRACIÓN A LARGO PLAZO | 0 | 0 |
| ACTIVOS DIFERIDOS | 0 | 0 | PROVISIONES A LARGO PLAZO | 0 | 0 |
| ESTIMACIÓN POR PÉRDIDA O DETERIORO DE ACTIVOS NO CIRCULANTES | 0 | 0 | Total de PASIVO NO CIRCULANTE | 0 | 0 |
| OTROS ACTIVOS NO CIRCULANTES | 0 | 0 | TOTAL PASIVO | 783,129 | 0 |
| Total de ACTIVO NO CIRCULANTE | 5,617,064 | 0 | HACIENDA PÚBLICA/PATRIMONIO | | |
| TOTAL DE ACTIVOS | 6,392,375 | 0 | HACIENDA PÚBLICA/PATRIMONIO CONTRIBUIDO | | |
| | | | APORTACIONES | 0 | 0 |
| | | | DONACIONES DE CAPITAL | 0 | 0 |
| | | | ACTUALIZACIÓN DE LA HACIENDA PÚBLICA/PATRIMONIO | 5,592,064 | 0 |
| | | | Total de HACIENDA PÚBLICA/PATRIMONIO CONTRIBUIDO | 5,592,064 | 0 |
| | | | HACIENDA PÚBLICA/PATRIMONIO GENERADO | | |
| | | | RESULTADOS DE EJERCICIO (AHORRO/ DESAHORRO) | -7,818 | 0 |
| | | | RESULTADOS DE EJERCICIOS ANTERIORES | 25,000 | 0 |
| | | | REVALÚOS | 0 | 0 |
| | | | RESERVAS | 0 | 0 |
| | | | RECTIFICACIONES DE RESULTADOS DE EJERCICIOS ANTERIORES | 0 | 0 |
| | | | Total de HACIENDA PÚBLICA/PATRIMONIO GENERADO | 17,182 | 0 |
| | | | EXCESO O INSUFICIENCIA EN LA ACTUALIZACIÓN DE LA HACIENDA PÚBLICA/PATRIMONIO | | |
| | | | RESULTADO POR POSICIÓN MONETARIA | 0 | 0 |
| | | | RESULTADO POR TENENCIA DE ACTIVOS NO MONETARIOS | 0 | 0 |
| | | | TOTAL DE HACIENDA PÚBLICA/PATRIMONIO | 5,609,246 | 0 |
| | | | TOTAL DE HACIENDA PÚBLICA/PATRIMONIO | 5,609,246 | 0 |
| | | | Total de Pasivo y Patrimonio/Hacienda Pública | 6,392,375 | 0 |



Lugar y fecha de generación: Reyes Mantecón, Oaxaca; a 28 de JULIO de 2022
 Bajo protesta de decir verdad declaramos que los estados financieros y sus Notas son razonablemente correctos y responsabilidad del emisor.

JEFE DE LA UNIDAD ADMINISTRATIVA

DIRECTOR GENERAL DEL CENTRO DE CONCILIACIÓN LABORAL DEL ESTADO DE OAXACA

INGRID DÍAZ ARAHEDO PÉREZ

VICTOR ALBERTO QUIROZ ARELLANES



| CONCEPTO | EJERCICIO FISCAL 2022 | EJERCICIO FISCAL 2021 | CONCEPTO | EJERCICIO FISCAL 2022 | EJERCICIO FISCAL 2021 |
|--|-----------------------|-----------------------|---|-----------------------|-----------------------|
| INGRESOS Y OTROS BENEFICIOS | | | GASTOS Y OTRAS PÉRDIDAS | | |
| INGRESOS DE GESTIÓN | 0 | 0 | GASTOS DE FUNCIONAMIENTO | 0 | 0 |
| IMPUESTOS | 0 | 0 | SERVICIOS PERSONALES | 0 | 0 |
| CUOTAS Y APORTACIONES DE SEGURIDAD SOCIAL | 0 | 0 | MATERIALES Y SUMINISTROS | 0 | 0 |
| CONTRIBUCIONES DE MEJORAS | 0 | 0 | SERVICIOS GENERALES | 0 | 0 |
| DERECHOS | 0 | 0 | TRANSFERENCIAS, ASIGNACIONES, SUBSIDIOS Y OTRAS AYUDAS | 5,767,802 | 0 |
| PRODUCTOS | 0 | 0 | TRANSFERENCIAS INTERNAS Y ASIGNACIONES AL SECTOR PÚBLICO | 5,767,802 | 0 |
| APROVECHAMIENTOS | 0 | 0 | TRANSFERENCIAS AL RESTO DEL SECTOR PÚBLICO | 0 | 0 |
| INGRESOS POR VENTA DE BIENES Y PRESTACION DE SERVICIOS | 0 | 0 | SUBSIDIOS Y SUBVENCIONES | 0 | 0 |
| PARTICIPACIONES, APORTACIONES, CONVENIOS, INCENTIVOS DERIVADOS DE LA COLABORACION FISCAL, FONDOS DIS | 5,759,983 | 0 | AYUDAS SOCIALES | 0 | 0 |
| PARTICIPACIONES, APORTACIONES, CONVENIOS, INCENTIVOS DERIVADOS DE LA COLABORACION FISCAL Y FONDOS DE | 0 | 0 | PENSIONES Y JUBILACIONES | 0 | 0 |
| TRANSFERENCIAS, ASIGNACIONES, SUBSIDIOS Y SUBVENCIONES, Y PENSIONES Y JUBILACIONES | 5,759,983 | 0 | TRANSFERENCIAS A FIDEICOMISOS, MANDATOS Y CONTRATOS ANÁLOGOS | 0 | 0 |
| OTROS INGRESOS Y BENEFICIOS | 0 | 0 | TRANSFERENCIAS A LA SEGURIDAD SOCIAL | 0 | 0 |
| INGRESOS FINANCIEROS | 0 | 0 | DONATIVOS | 0 | 0 |
| INCREMENTO POR VARIACIÓN DE INVENTARIOS | 0 | 0 | TRANSFERENCIAS AL EXTERIOR | 0 | 0 |
| DISMINUCIÓN DEL EXCESO DE ESTIMACIONES POR PÉRDIDA O DETERIORO U OBSOLESCENCIA | 0 | 0 | PARTICIPACIONES Y APORTACIONES | 0 | 0 |
| DISMINUCIÓN DEL EXCESO DE PROVISIONES | 0 | 0 | PARTICIPACIONES | 0 | 0 |
| OTROS INGRESOS Y BENEFICIOS VARIOS | 0 | 0 | APORTACIONES | 0 | 0 |
| TOTAL DE INGRESOS Y OTROS BENEFICIOS | 5,759,983 | 0 | CONVENIOS | 0 | 0 |
| | | | INTERESES, COMISIONES Y OTROS GASTOS DE LA DEUDA PÚBLICA | 0 | 0 |
| | | | INTERESES DE LA DEUDA PÚBLICA | 0 | 0 |
| | | | COMISIONES DE LA DEUDA PÚBLICA | 0 | 0 |
| | | | GASTOS DE LA DEUDA PÚBLICA | 0 | 0 |
| | | | COSTO POR COBERTURAS | 0 | 0 |
| | | | APOYOS FINANCIEROS | 0 | 0 |
| | | | OTROS GASTOS Y PÉRDIDAS EXTRAORDINARIAS | 0 | 0 |
| | | | ESTIMACIONES, DEPRECIACIONES, DETERIOROS, OBSOLESCENCIA Y AMORTIZACIONES | 0 | 0 |
| | | | PROVISIONES | 0 | 0 |
| | | | DISMINUCION DE INVENTARIOS | 0 | 0 |
| | | | AUMENTO POR INSUFICIENCIA DE ESTIMACIONES POR PÉRDIDA O DETERIORO U OBSOLESCENCIA | 0 | 0 |
| | | | AUMENTO POR INSUFICIENCIA DE PROVISIONES | 0 | 0 |
| | | | OTROS GASTOS | 0 | 0 |
| | | | INVERSIÓN PÚBLICA | 0 | 0 |
| | | | INVERSIÓN PÚBLICA NO CAPITALIZABLE | 0 | 0 |
| | | | TOTAL DE GASTOS Y OTRAS PERDIDAS | 5,767,802 | 0 |
| | | | DESAHORRO NETO DEL EJERCICIO | -7,818 | 0 |



CENTRO DE CONCILIACIÓN LABORAL DEL ESTADO DE OAXACA

Lugar y fecha de generación: Reyes Manterón, Oaxaca; a 20 de JULIO de 2022
 Bajo protesta de decir verdad declaramos que los estados financieros y sus Notas son razonablemente correctos y responsabilidad del emisor.

JEFE DE LA UNIDAD ADMINISTRATIVA

INGRID DZOBARA AHEDO PEREZ



DIRECCIÓN GENERAL DEL CENTRO DE CONCILIACIÓN LABORAL DEL ESTADO DE OAXACA

DIRECTOR GENERAL DEL CENTRO DE CONCILIACIÓN LABORAL DEL ESTADO DE OAXACA

VICTOR ALBERTO QUIROZ ARELLANES

| Concepto | Hacienda Pública/ Patrimonio | | | Ajustes por Cambios de Valor | Total |
|--|------------------------------|-------------|---------------|------------------------------|-----------|
| | Contribuido | Generado | | | |
| | | Ejerc. Ant. | Del Ejercicio | | |
| Rectificaciones de Resultados de Ejercicios Anteriores | 0 | 0 | 0 | 0 | 0 |
| CAMBIOS EN POLÍTICAS CONTABLES | 0 | 0 | 0 | 0 | 0 |
| CAMBIOS POR ERRORES CONTABLES | 0 | 0 | 0 | 0 | 0 |
| Patrimonio Neto Inicial Ajustado del Ejercicio | 0 | 0 | 0 | 0 | 0 |
| APORTACIONES | 0 | 0 | 0 | 0 | 0 |
| DONACIONES DE CAPITAL | 0 | 0 | 0 | 0 | 0 |
| ACTUALIZACIONES DEL PATRIMONIO | 0 | 0 | 0 | 0 | 0 |
| Variaciones de la Hacienda Pública / Patrimonio Neto del Ejercicio | 0 | 0 | 0 | 0 | 0 |
| RESULTADOS DEL EJERCICIO (AHORRO/ DESAHORRO) | 0 | 0 | 0 | 0 | 0 |
| RESULTADOS DE EJERCICIOS ANTERIORES | 0 | 0 | 0 | 0 | 0 |
| REVALÚOS | 0 | 0 | 0 | 0 | 0 |
| RESERVAS | 0 | 0 | 0 | 0 | 0 |
| Hacienda Pública / Patrimonio Neto Final del Ejercicio 2021 | 0 | 0 | 0 | 0 | 0 |
| Cambios en la Hacienda Pública / Patrimonio Neto del Ejercicio 2022 | 5,592,064 | 0 | 0 | 0 | 5,592,064 |
| APORTACIONES | 0 | 0 | 0 | 0 | 0 |
| DONACIONES DE CAPITAL | 0 | 0 | 0 | 0 | 0 |
| ACTUALIZACIONES DEL PATRIMONIO | 5,592,064 | 0 | 0 | 0 | 5,592,064 |
| Variaciones de la Hacienda Pública / Patrimonio Neto del Ejercicio | 0 | 0 | 25,000 | 0 | 25,000 |
| REVALÚOS | 0 | 0 | 0 | 0 | 0 |
| RESULTADOS DEL EJERCICIO (AHORRO/ DESAHORRO) | 0 | 0 | 0 | 0 | 0 |



| Concepto | Hacienda Pública/ Patrimonio | | | Ajustes por Cambios de Valor | Total |
|--|------------------------------|-------------|---------------|------------------------------|------------------|
| | Contribuido | Generado | | | |
| | | Ejerc. Ant. | Del Ejercicio | | |
| RESULTADOS DE EJERCICIOS ANTERIORES | 0 | 0 | 25,000 | 0 | 25,000 |
| RESERVAS | 0 | 0 | 0 | 0 | 0 |
| Saldo Neto en la Hacienda Pública / Patrimonio 2022 | 5,592,064 | 0 | 25,000 | 0 | 5,617,064 |



CENTRO DE CONCILIACIÓN LABORAL
 UNIDAD ADMINISTRATIVA

Bajo protesta de decir verdad declaramos que los estados financieros y sus Notas son razonablemente correctos y responsabilidad del emisor.

JEFA DE LA UNIDAD ADMINISTRATIVA

INGRID DZÓARA AHEDO PÉREZ



DIRECCIÓN GENERAL DEL CENTRO DE CONCILIACIÓN LABORAL DEL ESTADO DE OAXACA

DIRECTOR GENERAL DEL CENTRO DE CONCILIACIÓN LABORAL DEL ESTADO DE OAXACA

VICTOR ALBERTO QUIROZ ARELLANES

Cuenta de la Hacienda Pública Estatal 2022
 Gobierno del Estado de Oaxaca
 UR: 573 - CENTRO DE CONCILIACIÓN LABORAL DEL ESTADO DE OAXACA
 Estado de Cambios en la Situación Financiera
 Del 1° de enero al 30 de junio de 2022 y 2021
 (Pesos)



| CONCEPTO | ORIGEN | APLICACIÓN | CONCEPTO | ORIGEN | APLICACIÓN |
|---|----------------|------------------|--|------------------|------------|
| ACTIVO | 232,792 | 6,625,167 | PASIVO | 783,129 | 0 |
| ACTIVO CIRCULANTE | 232,792 | 1,008,102 | PASIVO CIRCULANTE | 783,129 | 0 |
| EFFECTIVO Y EQUIVALENTES | 0 | 1,008,102 | CUENTAS POR PAGAR A CORTO PLAZO | 783,129 | 0 |
| DERECHOS A RECIBIR EFECTIVO O EQUIVALENTES | 232,792 | 0 | DOCUMENTOS POR PAGAR A CORTO PLAZO | 0 | 0 |
| DERECHOS A RECIBIR BIENES O SERVICIOS | 0 | 0 | PORCIÓN A CORTO PLAZO DE LA DEUDA PÚBLICA A LARGO PLAZO | 0 | 0 |
| INVENTARIOS | 0 | 0 | TÍTULOS Y VALORES A CORTO PLAZO | 0 | 0 |
| ALMACENES | 0 | 0 | PASIVOS DIFERIDOS A CORTO PLAZO | 0 | 0 |
| ESTIMACIÓN POR PÉRDIDA O DETERIORO DE ACTIVOS CIRCULANTES | 0 | 0 | FONDOS Y BIENES DE TERCEROS EN GARANTÍA Y/O ADMINISTRACIÓN A CORTO PLAZO | 0 | 0 |
| OTROS ACTIVOS CIRCULANTES | 0 | 0 | PROVISIONES A CORTO PLAZO | 0 | 0 |
| ACTIVO NO CIRCULANTE | 0 | 5,617,064 | OTROS PASIVOS A CORTO PLAZO | 0 | 0 |
| INVERSIONES FINANCIERAS A LARGO PLAZO | 0 | 0 | PASIVO NO CIRCULANTE | 0 | 0 |
| DERECHOS A RECIBIR EFECTIVO O EQUIVALENTES A LARGO PLAZO | 0 | 0 | CUENTAS POR PAGAR A LARGO PLAZO | 0 | 0 |
| BIENES INMUEBLES, INFRAESTRUCTURA Y CONSTRUCCIONES EN PROCESO | 0 | 0 | DOCUMENTOS POR PAGAR A LARGO PLAZO | 0 | 0 |
| BIENES MUEBLES | 0 | 5,617,064 | DEUDA PÚBLICA A LARGO PLAZO | 0 | 0 |
| ACTIVOS INTANGIBLES | 0 | 0 | PASIVOS DIFERIDOS A LARGO PLAZO | 0 | 0 |
| DEPRECIACIÓN, DETERIORO Y ARMORTIZACIÓN ACUMULADA DE BIENES | 0 | 0 | FONDOS Y BIENES DE TERCEROS EN GARANTÍA Y/O ADMINISTRACIÓN A LARGO PLAZO | 0 | 0 |
| ACTIVOS DIFERIDOS | 0 | 0 | PROVISIONES A LARGO PLAZO | 0 | 0 |
| ESTIMACIÓN POR PÉRDIDA O DETERIORO DE ACTIVOS NO CIRCULANTES | 0 | 0 | HACIENDA PÚBLICA/PATRIMONIO | 5,617,064 | 0 |
| OTROS ACTIVOS NO CIRCULANTES | 0 | 0 | HACIENDA PÚBLICA/PATRIMONIO CONTRIBUIDO | 5,592,064 | 0 |
| | | | APORTACIONES | 0 | 0 |
| | | | DONACIONES DE CAPITAL | 0 | 0 |
| | | | ACTUALIZACIÓN DE LA HACIENDA PÚBLICA/ PATRIMONIO | 5,592,064 | 0 |
| | | | HACIENDA PÚBLICA/PATRIMONIO GENERADO | 25,000 | 0 |
| | | | RESULTADOS DE EJERCICIO (AHORRO/ DESAHORRO) | 0 | 0 |
| | | | RESULTADOS DE EJERCICIOS ANTERIORES | 25,000 | 0 |
| | | | REVALÚOS | 0 | 0 |
| | | | RESERVAS | 0 | 0 |
| | | | RECTIFICACIONES DE RESULTADOS DE EJERCICIOS ANTERIORES | 0 | 0 |



| CONCEPTO | ORIGEN | APLICACIÓN | CONCEPTO | ORIGEN | APLICACIÓN |
|----------|--------|------------|--|------------|------------|
| | | | EXCESO O INSUFICIENCIA EN LA ACTUALIZACIÓN DE LA HACIENDA PÚBLICA/PATRIMONIO | 0 | 0 |
| | | | RESULTADO POR POSICIÓN MONETARIA | 0 | 0 |
| | | | RESULTADO POR TENENCIA DE ACTIVOS NO MONETARIOS | 0 | 0 |
| | | | RESULTADOS DEL EJERCICIO (AHORRO/DESAHORRO) | 5,759,983 | 0 |
| | | | TOTALES | 12,160,177 | 0 |



CENTRO DE CONCILIACIÓN LABORAL
 UNIDAD ADMINISTRATIVA

Lugar y fecha de generación: Reyes Mantecón, Oaxaca; a 20 de JULIO de 2022
 Bajo protesta de decir verdad declaramos que los estados financieros y sus Notas son razonablemente correctos y responsabilidad del emisor.

JEFA DE LA UNIDAD ADMINISTRATIVA

INGRID DZOARA AHEDO PEREZ

Página 2/2



DIRECCIÓN GENERAL DEL CENTRO DE CONCILIACIÓN LABORAL DEL ESTADO DE OAXACA

DIRECTOR GENERAL DEL CENTRO DE CONCILIACIÓN LABORAL DEL ESTADO DE OAXACA

VICTOR ALBERTO QUIROZ ARELLANES



GOBIERNO DEL ESTADO
DE OAXACA

Oaxaca
CREAR • CONSTRUIR • CRECER



CECOL
Centro de Conciliación
Laboral del Estado de Oaxaca

Estado de Flujos de Efectivo

| Nombre del Ente Público | | |
|---|------------------|----------|
| DEL 1 de enero al 30 de JUNIO 2021 y 2022 | | |
| Concepto | 2022 | 2021 |
| Flujos de Efectivo de las Actividades de Operación | | |
| Origen | 6,111,605 | 0 |
| Impuestos | | 0 |
| Cuotas y Aportaciones de Seguridad Social | | 0 |
| Contribuciones de Mejoras | | 0 |
| Derechos | | 0 |
| Productos | | 0 |
| Aprovechamientos | | 0 |
| Ingresos por Venta de Bienes y Prestación de Servicios | | 0 |
| Participaciones, Aportaciones, Convenios, Incentivos Derivados de la Colaboración Fiscal y Fondos Distintos de Aportaciones | | 0 |
| Transferencias, Asignaciones, Subsidios y Subvenciones, y Pensiones y Jubilaciones | 5,103,503 | 0 |
| Otros Orígenes de Operación | 1,008,102 | 0 |
| Aplicación | 5,103,503 | 0 |
| Servicios Personales | | 0 |
| Materiales y Suministros | | 0 |
| Servicios Generales | | 0 |
| Transferencias Internas y Asignaciones al Sector Público | 5,103,503 | 0 |
| Transferencias al resto del Sector Público | | 0 |
| Subsidios y Subvenciones | | 0 |
| Ayudas Sociales | | 0 |
| Pensiones y Jubilaciones | | 0 |
| Transferencias a Fideicomisos, Mandatos y Contratos Análogos | | 0 |
| Transferencias a la Seguridad Social | | 0 |
| Donativos | | 0 |
| Transferencias al Exterior | | 0 |
| Participaciones | | 0 |
| Aportaciones | | 0 |
| Convenios | | 0 |
| Otras Aplicaciones de Operación | | 0 |
| Flujos Netos de Efectivo por Actividades de Operación | 1,008,102 | 0 |
| Flujos de Efectivo de las Actividades de Inversión | | |
| Origen | 0 | 0 |
| Bienes Inmuebles, Infraestructura y Construcciones en Proceso | | 0 |
| Bienes Muebles | 0 | 0 |
| Otros Orígenes de Inversión | | 0 |
| Aplicación | 0 | 0 |
| Bienes Inmuebles, Infraestructura y Construcciones en Proceso | | 0 |
| Bienes Muebles | | 0 |
| Otras Aplicaciones de Inversión | | 0 |
| Flujos Netos de Efectivo por Actividades de Inversión | 0 | 0 |
| Hujo de Efectivo de las Actividades de Financiamiento | | |
| Origen | 0 | 0 |
| <i>Endeudamiento Neto</i> | | |
| Interno | 0 | 0 |
| Externo | | 0 |
| Otros Orígenes de Financiamiento | | 0 |
| Aplicación | 0 | 0 |
| <i>Servicios de la Deuda</i> | | |
| Interno | 0 | 0 |
| Externo | | 0 |
| Otras Aplicaciones de Financiamiento | | 0 |
| Flujos Netos de Efectivo por Actividades de Financiamiento | 0 | 0 |
| Incremento/Disminución Neta en el Efectivo y Equivalentes al Efectivo | 1,008,102 | 0 |
| <i>Efectivo y Equivalentes al Efectivo al Inicio del Ejercicio</i> | | 0 |
| <i>Efectivo y Equivalentes al Efectivo al Final del Ejercicio</i> | 1,008,102 | 0 |

Bajo protesta de decir verdad declaramos que los Estados Financieros y sus Notas son razonablemente correctos y responsabilidad del emisor.

COORDINADOR ADMINISTRATIVA

INGRID ZDARA AHUJO PEREZ

CENTRO DE CONCILIACIÓN LABORAL DEL ESTADO DE OAXACA UNIDAD ADMINISTRATIVA

DIRECTOR GENERAL DEL CENTRO DE CONCILIACION LABORAL

DEL ESTADO DE OAXACA

DIRECCIÓN GENERAL DEL CENTRO DE CONCILIACION LABORAL DEL ESTADO DE OAXACA

VICTOR ALBERTO QUIROZ ARELLANES

Segundo Informe Trimestral enero-junio del ejercicio 2022



| DESCRIPCION | SALDO INICIAL | PERIODO | | SALDO FINAL | FLUJO |
|---|----------------|-------------------|------------------|------------------|------------------|
| | | CARGOS | ABONOS | | |
| ACTIVO | 207,087 | 12,171,211 | 5,985,923 | 6,392,375 | 6,185,288 |
| ACTIVO CIRCULANTE | 182,087 | 6,579,147 | 5,985,923 | 775,311 | 593,224 |
| EFFECTIVO Y EQUIVALENTES | 13,477 | 5,524,109 | 4,529,483 | 1,008,102 | 994,626 |
| DERECHOS A RECIBIR EFECTIVO O EQUIVALENTES | 168,610 | 1,055,038 | 1,456,440 | -232,792 | -401,402 |
| DERECHOS A RECIBIR BIENES O SERVICIOS | --- | --- | --- | --- | --- |
| INVENTARIOS | --- | --- | --- | --- | --- |
| ALMACENES | --- | --- | --- | --- | --- |
| ESTIMACIÓN POR PÉRDIDA O DETERIORO DE ACTIVOS CIRCULANTES | --- | --- | --- | --- | --- |
| OTROS ACTIVOS CIRCULANTES | --- | --- | --- | --- | --- |
| ACTIVO NO CIRCULANTE | 25,000 | 5,592,064 | --- | 5,617,064 | 5,592,064 |
| INVERSIONES FINANCIERAS A LARGO PLAZO | --- | --- | --- | --- | --- |
| DERECHOS A RECIBIR EFECTIVO O EQUIVALENTES A LARGO PLAZO | --- | --- | --- | --- | --- |
| BIENES INMUEBLES, INFRAESTRUCTURA Y CONSTRUCCIONES EN PROCESO | --- | --- | --- | --- | --- |
| BIENES MUEBLES | 25,000 | 5,592,064 | --- | 5,617,064 | 5,592,064 |
| ACTIVOS INTANGIBLES | --- | --- | --- | --- | --- |
| DEPRECIACIÓN, DETERIORO Y ARMORTIZACIÓN ACUMULADA DE BIENES | --- | --- | --- | --- | --- |
| ACTIVOS DIFERIDOS | --- | --- | --- | --- | --- |
| ESTIMACIÓN POR PÉRDIDA O DETERIORO DE ACTIVOS NO CIRCULANTES | --- | --- | --- | --- | --- |
| OTROS ACTIVOS NO CIRCULANTES | --- | --- | --- | --- | --- |



Lugar y fecha de generación: Reyes Mantecón, Oaxaca; a 20 de JULIO de 2022
 Bajo protesta de decir verdad declaramos que los estados financieros y sus Notas son razonablemente correctos y responsabilidad del emisor.

JEFA DE LA UNIDAD ADMINISTRATIVA

INGRID DZOARA AHEDO PEREZ

Página 1/1



DIRECTOR GENERAL DEL CENTRO DE CONCILIACIÓN LABORAL DEL ESTADO DE OAXACA

VICTOR ALBERTO QUIROZ ARELLANES

Secretaría de Finanzas del Gobierno del Estado de Oaxaca
 UR: 573 - CENTRO DE CONCILIACIÓN LABORAL DEL ESTADO DE OAXACA
 Estado Analítico de la Deuda y Otros Pasivos
 Periodo: Del 1° de ENERO al 30 de JUNIO de 2022
 (Pesos)

| DENOMINACIÓN DE LAS DEUDAS | MONEDA DE CONTRATACIÓN | INSTITUCIÓN O PAIS ACREEDOR | SALDO INICIAL DEL PERIODO | SALDO FINAL DEL PERIODO |
|---|------------------------|-----------------------------|---------------------------|-------------------------|
| DEUDA PÚBLICA | | | | |
| Corto Plazo | | | | |
| Deuda Interna | | | | |
| Instituciones de Crédito | PESOS | MEXICO | \$0.00 | \$0.00 |
| Titulos y Valores | | | \$0.00 | \$0.00 |
| Arrendamientos Financieros | | | \$0.00 | \$0.00 |
| Deuda Externa | | | | |
| Organismos Financieros Internacionales | | | | |
| Deuda Bilateral | | | \$0.00 | \$0.00 |
| Titulos y Valores | | | \$0.00 | \$0.00 |
| Arrendamientos Financieros | | | \$0.00 | \$0.00 |
| Subtotal a Corto Plazo | | | \$0.00 | \$0.00 |
| Largo Plazo | | | | |
| Deuda Interna | | | | |
| Instituciones de Crédito | | | \$0.00 | \$0.00 |
| Titulos y Valores | | | \$0.00 | \$0.00 |
| Arrendamientos Financieros | | | \$0.00 | \$0.00 |
| Deuda Externa | | | | |
| Organismos Financieros Internacionales | | | | |
| Deuda Bilateral | | | \$0.00 | \$0.00 |
| Titulos y Valores | | | \$0.00 | \$0.00 |
| Arrendamientos Financieros | | | \$0.00 | \$0.00 |
| Subtotal a Largo Plazo | | | \$0.00 | \$0.00 |
| OTROS PASIVOS | | | | |
| OTROS | PESOS | MEXICO | \$182,086.74 | \$783,128.94 |
| SUBTOTAL OTROS PASIVOS | | | \$182,086.74 | \$783,128.94 |
| TOTAL DEUDA Y OTROS PASIVOS | | | \$182,086.74 | \$783,128.94 |


 CENTRO DE CONCILIACIÓN LABORAL DEL ESTADO DE OAXACA
 COORDINADORA ADMINISTRATIVA

 INGRID ZOARA AHEDO PÉREZ
 ADMINISTRATIVA


 GOBIERNO CENSUAL DE LOS ESTADOS UNIDOS MEXICANOS
 DEL ESTADO DE OAXACA
 DIRECCIÓN GENERAL DEL CENTRO DE CONCILIACIÓN LABORAL DEL ESTADO DE OAXACA

 VICTOR ALBERTO QUIROZ ARELLANES



GOBIERNO DEL ESTADO
DE OAXACA

Oaxaca
CREAR • CONSTRUIR • CRECER



CECOL
Centro de Conciliación
Laboral del Estado de Oaxaca

INFORME SOBRE PASIVOS CONTINGENTES

NO APLICA



GOBIERNO DEL ESTADO
DE OAXACA

Oaxaca
CREAR • CONSTRUIR • CRECER



CECOL
Centro de Conciliación
Laboral del Estado de Oaxaca

NOTAS A LOS ESTADOS FINANCIEROS

DEL 01 DE ENERO AL 30 DE JUNIO DE 2022
(PESOS)

Remito informe relacionado con la Información Financiera del Centro de Conciliación Laboral del Estado de Oaxaca del periodo de 1° de ENERO al 30 de JUNIO de 2022.

NOTAS A DESGLOSE

I) NOTAS AL ESTADO DE SITUACION FINANCIERA

El estado de Situación Financiera tiene como propósito mostrar información relativa a los recursos y obligaciones de la entidad.

ACTIVO

| CUENTAS | EJERCICIO FISCAL 2022 | EJERCICIO FISCAL 2021 |
|--|-----------------------|-----------------------|
| ACTIVO CIRCULANTE | | |
| Efectivo Equivalentes | 1,008,102 | 0 |
| Derechos a recibir efectivo y Equivalentes | -232,792 | 0 |
| Total de Activo Circulante | 775,311 | 0 |
| Bienes Muebles | 5,617,064 | 0 |
| Depreciación, Deterioro y amortización Acumulada de Bienes e Intangibles | 0 | 0 |
| Total de Activo no Circulante | 5,617,064 | 0 |
| TOTAL DE ACTIVOS | 6,392,375 | 0 |

ACTIVO CIRCULANTE

Efectivo y Equivalentes

El rubro de efectivo y equivalentes al 30 de junio del ejercicio fiscal 2022, representa los recursos disponibles de la Entidad, saldo que se refleja en las siguientes cuentas bancarias de BBVA Bancomer: Cta 0118077193 para servicios personales 2022, Cta. Segundo Informe Trimestral de Avance de Cuenta Pública del ejercicio enero – junio 2022



0118076782 para Gastos de Operación 2022, saldos disponibles para solventar pagos a proveedores.

Derechos a recibir Efectivo o Equivalentes

En el rubro de Derechos a recibir Efectivo y Equivalentes (Otros deudores diversos por cobrar a C.P) el saldo que se expresa en el Estado de Situación Financiera al 30 de junio del 2022, corresponde a las provisiones por retenciones de nómina del mes de enero, febrero, marzo, abril, mayo y junio del presente año, integrándose de la siguiente forma: Subsidio al empleo, Impuestos Sobre Sueldos y Salarios (ISSS) contribuciones: IMSS, seguros de vida MMS, IMSS, Cesantía y Vejez, Infonavit.

ACTIVO NO CIRCULANTE

Está constituido por el conjunto de valores y derechos de realización o disponibilidad con un periodo de tiempo superior a un año.

Bienes muebles

El rubro de Bienes Muebles del Centro de Conciliación Laboral del Estado de Oaxaca está integrado de la siguiente forma:

| CUENTAS | EJERCICIO FISCAL 2022 | EJERCICIO FISCAL 2021 |
|---|-----------------------|-----------------------|
| Muebles de Oficina y Estantería | 194352.08 | 0 |
| Equipo de Cómputo y Tecnologías de la Información | 2,750,303.14 | 0 |
| Equipos y aparatos audiovisuales | 2,647,408.98 | 0 |
| Equipo Médico y de Laboratorio | 0 | 0 |
| Instrumental Médico y de Laboratorio | 0 | 0 |
| Automóviles y Camiones | 0 | 0 |
| Maquinaria y Equipo Agropecuario | 0 | 0 |
| Equipo de Comunicación y de Telecomunicación | 0 | 0 |
| Equipos de Generación Eléctrica, aparatos y accesorios eléctricos | 25,000 | 0 |
| TOTAL | 5,617,064.20 | 0 |

Al 30 de junio de 2022, el saldo del rubro de Activo no Circulante es de \$5,617,064.20 (Cinco millones seiscientos diecisiete mil sesenta y cuatro pesos 20/100 M.N.) que representa el equipo que fue registrado mediante un traspaso al Centro de Conciliación Laboral del Estado de Oaxaca.



PASIVO

El saldo de este rubro al 30 de junio de 2022, asciende a la cantidad de \$ 783,129.00 (Setecientos ochenta y tres mil ciento veintinueve pesos 00/100. M.N.) que corresponden a los compromisos de pagos adquiridos durante el segundo trimestre de 2022 con varios proveedores y prestadores de servicios por las adquisiciones de bienes y contratación de servicios por pagar a corto plazo, también este rubro se contemplan los montos de las provisiones de nóminas (retenciones de los trabajadores) correspondiente al mes de junio del año en curso, detallándose de la siguiente forma:

PASIVO CIRCULANTE

| CUENTAS | EJERCICIO FISCAL 2022 | EJERCICIO FISCAL 2021 |
|---|-----------------------|-----------------------|
| Cuentas por Pagar a corto plazo | | |
| Deudas por Adquisición de Bienes y Contratación de Servicios por Pagar a CP | 0 | 0 |
| Transferencias Internas y Asignaciones al Sector Público | 666,956.74 | 0 |
| Retenciones de Impuestos por Pagar a CP | 32,078.80 | 0 |
| Retenciones del Sistema de seguridad social por Pagar a CP | 76,183.84 | 0 |
| Otras retenciones y Contribuciones por Pagar a CP | 9,419.88 | 0 |
| Fondos Rotatorios por Pagar a CP | 0 | 0 |
| Otras Cuentas por Pagar a corto plazo | (1,510.32) | 0 |
| TOTAL | 783,128.94 | 0 |



HACIENDA PÚBLICA/PATRIMONIO

| CUENTAS | EJERCICIO FISCAL 2022 | EJERCICIO FISCAL 2021 |
|--|-----------------------|-----------------------|
| HACIENDA PÚBLICA/PATRIMONIO GENERADO | | |
| Resultados de Ejercicio (ahorro/Desahorro) | (7,818.00) | 0 |
| Resultado de ejercicios Anteriores | 25,000.00 | 0 |
| Total de Hacienda Pública/Patrimonio Generado | (17,182.00) | 0 |
| Total Hacienda Pública / Patrimonio | 5,609,246.00 | 0 |

La cuenta de Hacienda Pública/Patrimonio, refleja un saldo al 30 de junio de 2022, la cantidad de \$ 5,609,246.00 (Cinco millones seiscientos nueve mil doscientos cuarenta y seis pesos 00/100 M.N.) que representa la acumulación de resultados de ejercicios anteriores y un aumento al patrimonio.

Resultado del Ejercicio (ahorro/Desahorro) asciende a la cantidad de (7,818.00) pesos.



II) NOTAS AL ESTADO DE ACTIVIDADES

Muestra el resultado de las operaciones de la entidad correspondiente al periodo del 01 de enero al 30 de junio de 2022, integrado de la siguiente forma:

| CUENTAS | EJERCICIO FISCAL 2022 | EJERCICIO FISCAL 2021 |
|---|-----------------------|-----------------------|
| INGRESOS Y OTROS BENEFICIOS | | |
| PARTICIPACIONES, APORTACIONES, TRANSFERENCIAS, ASIGNACIONES, SUBSIDIOS Y OTRAS AYUDAS | 5,759,983 | 0 |
| TOTAL DE INGRESOS Y OTROS BENEFICIOS | 5,759,983 | 0 |
| GASTOS Y OTRAS PERDIDAS | | |
| TRANSFERENCIAS INTERNAS Y ASIGNACIONES AL SECTOR PUBLICO | 5,767,802 | 0 |
| AYUDAS SOCIALES | 0 | 0 |
| OTROS GASTOS Y PERDIDAS EXTRAORDINARIAS | 0 | 0 |
| TOTAL DE GASTOS Y OTRAS PERDIDAS | 5,767,802 | 0 |
| DESAHORRO NETO DEL EJERCICIO | 7,818 | 0 |

Ingresos y Otros Beneficios

Los ingresos corresponden a las participaciones, aportaciones y transferencias correspondiente al periodo del 01 de enero al 30 de junio de 2022, el cual asciende a un importe de \$5,759,983.00 (Cinco millones setecientos cincuenta y nueve mil novecientos ochenta y tres pesos 00/100 M.N.) recursos que fueron comprometidos y devengados durante el segundo trimestre del ejercicio 2022.

Gastos y Otras Pérdidas

El rubro de Gastos y Otras Pérdidas corresponden a lo devengado por la Entidad durante el periodo del 01 de enero al 30 de junio de 2022 por la cantidad de: \$5,767,802.00 (Cinco millones setecientos sesenta y siete mil ochocientos dos pesos 00/100 M.N.) integrado de la siguiente manera:

Transferencias, Asignaciones, Subsidios y Otras Ayudas.



- a) Transferencias Internas y Asignaciones al Sector Público, refleja un saldo de \$5,767,802.00 (Cinco millones setecientos sesenta y siete mil ochocientos dos pesos 00/100 M.N.) correspondiente a recursos que fueron comprometidos y Servicios Generales durante el periodo: del 01 de enero al 30 de junio de 2022.

Subsidios y Subvenciones

Ahorro Neto del Ejercicio

En el Estado de Actividades en el período comprendido del 01 de Enero al 31 de junio del 2022, refleja un Desahorro Neto del Ejercicio por la cantidad de -7,818 pesos.

III) NOTAS AL ESTADO DE VARIACION EN LA HACIENDA PÚBLICA

Variaciones de la hacienda Pública/Patrimonio Neto del ejercicio

Hacienda Pública/ Patrimonio generado

Resultados de Ejercicios Anteriores

El apartado de Hacienda Pública/Patrimonio Generado, en el periodo del 01 de enero al 30 de junio de 2022, asciende a la cantidad de \$5,617,064 (Cinco millones seiscientos diecisiete mil sesenta y cuatro pesos 00/100 M.N) integrándose de la siguiente manera:

| RUBRO | VARIACIONES |
|---|------------------|
| Hacienda Pública/Patrimonio Neto Final del Ejercicio 2021 | 5,592,064 |
| Resultados de Ejercicios Anteriores | 25,000 |
| Saldo Neto en la Hacienda Pública/Patrimonio 2022 | 5,617,064 |



IV) NOTAS AL ESTADO DE FLUJOS DE EFECTIVO

Efectivo y equivalentes

1. Análisis de saldo en la cuenta de Efectivo y Equivalentes:

| CONCEPTO | EJERCICIO FISCAL 2022 | EJERCICIO FISCAL 2021 |
|--|-----------------------|-----------------------|
| Efectivos en Bancos – Tesorería | 0 | 0 |
| Efectivos en Bancos – Dependencias | 1,008,102 | 0 |
| Inversiones temporales (hasta 3 meses) | 0 | 0 |
| Fondos con afectación específica | 0 | 0 |
| Depósitos de fondos de terceros y otros | 0 | 0 |
| Total de Efectivos y Equivalentes | 1,008,102 | 0 |

2. Conciliación de los Flujos de Efectivo Netos de las Actividades de Operación y la cuenta de Ahorro/Desahorro antes de Rubros Extraordinarios.

| CONCEPTO | EJERCICIO FISCAL 2022 | EJERCICIO FISCAL 2021 |
|--|-----------------------|-----------------------|
| Ahorro/Desahorro antes de rubros Extraordinarios | (7,818) | 0 |
| Movimientos de partida (o rubros) que no afectan al efectivo | 0 | 0 |
| Depreciación | 0 | 0 |
| Amortización | 0 | 0 |
| Incrementos en las provisiones | 0 | 0 |
| Incremento en inversiones producido por revaluación | 0 | 0 |
| Ganancia/pérdida en venta de propiedad, planta y equipo | 0 | 0 |
| Incremento en cuentas por cobrar | (232,792) | 0 |
| Partidas extraordinarias | 0 | 0 |



GOBIERNO DEL ESTADO
DE OAXACA

Oaxaca
CREAR • CONSTRUIR • CRECER



CECOL
Centro de Conciliación
Laboral del Estado de Oaxaca

NOTAS DE MEMORIA (CUENTAS DE ORDEN)

Las cuentas de orden se utilizan para registrar movimientos de valores que no afecten o modifiquen el balance del ente contable, sin embargo, su incorporación en libros es necesaria con fines de recordatorio contable, de control y en general sobre los aspectos administrativos, o bien, para consignar sus derechos o responsabilidades contingentes que puedan, o no, presentarse en el futuro.



GOBIERNO DEL ESTADO
DE OAXACA

Oaxaca
CREAR • CONSTRUIR • CRECER



CECOL
Centro de Conciliación
Laboral del Estado de Oaxaca

NOTAS DE GESTIÓN ADMINISTRATIVA

1. Introducción:

Los estados Financieros de los entes públicos proveen de información financiera a los principales usuarios de la misma, al Congreso y a los ciudadanos.

El objetivo del presente documento es la revelación del contexto y de los aspectos económicos-financieros más relevantes que influyeron en las decisiones del período: 1 de enero al 30 de junio de 2022 y deberán ser considerados en la elaboración de los estados financieros para la mayor comprensión de los mismos y sus particulares.

De esta manera, se informa y explica la respuesta del gobierno a las condiciones relacionadas con la información financiera de cada periodo de gestión: además, de exponer aquellas políticas que podrían afectar la toma de decisiones en períodos posteriores.

2. Panorama Económico y Financiero:

Al Centro de Conciliación Laboral del Estado de Oaxaca, se le aprueba un presupuesto de egresos para el ejercicio fiscal 2022, un presupuesto autorizado de \$14,648,975.98 (Catorce millones seiscientos cuarenta y ocho mil novecientos setenta y cinco pesos 98/100 M.N.) con fundamento en la Ley Orgánica del Poder Ejecutivo del Estado de Oaxaca y el Decreto del Presupuesto de Egresos del Estado de Oaxaca, mismo que se encuentra distribuido conforme a la estructura programática presentada en el Programa Operativo Anual (POA).

3. Autorización e Historia.

a) Fecha de creación del ente.

Mediante decreto número 2573, de fecha 24 de agosto del año 2021, la Sexagésima Cuarta Legislatura Constitucional del Estado Libre y Soberano de Oaxaca, expidió la Ley del Centro de Conciliación Laboral del Estado de Oaxaca.

Mediante decreto número 2688, de fecha 14 de septiembre del año 2021, la Sexagésima Cuarta Legislatura Constitucional del Estado Libre y Soberano de Oaxaca, declaro que los Juzgados en materia Laboral y el Centro de Conciliación



GOBIERNO DEL ESTADO
DE OAXACA

Oaxaca
CREAR • CONSTRUIR • CRECER



CECOL
Centro de Conciliación
Laboral del Estado de Oaxaca

Laboral del Estado de Oaxaca, entrarían en funciones a partir del 01 de octubre de 2021.

Mediante decreto número 2782, de fecha 16 de octubre del año 2021, la Sexagésima Cuarta Legislatura Constitucional del Estado Libre y Soberano de Oaxaca, declaro una prórroga para la entrada en funciones de los Juzgados en materia Laboral y el Centro de Conciliación Laboral del Estado de Oaxaca, hasta el 03 de noviembre de 2021.

b) Principales cambios en su estructura.

El Centro de Conciliación Laboral del Estado de Oaxaca no ha tenido cambios en su estructura ya que es de nueva creación.

4. Organización y Objeto Social

Objeto Social:

Establecer mediante la conciliación, las acciones para resolver con eficacia, rapidez e imparcialidad, los conflictos laborales que se susciten entre trabajadores y empleadores, con ello garantizar el equilibrio entre los factores de la producción y en las relaciones de trabajo, de conformidad con la Constitución Política de los Estados Unidos Mexicanos, la Ley Federal del Trabajo, la Ley del Centro de Conciliación y demás normatividad aplicable.

Principal Actividad:

Recibir solicitudes de Conciliación para su trámite.

Llevar a cabo las audiencias de conciliación entre los trabajadores y empleadores.

Celebrar convenios entre las partes del conflicto laboral.

Expedir constancias de no conciliación.

Ratificar convenios entre las partes del conflicto laboral.

Expedir copias certificadas de los convenios laborales.

a) Ejercicio Fiscal:

01 de enero al 31 de diciembre de 2022

b) Régimen Jurídico:

Persona moral con fines no lucrativos

Segundo Informe Trimestral de Avance de Cuenta Pública del ejercicio enero – junio 2022



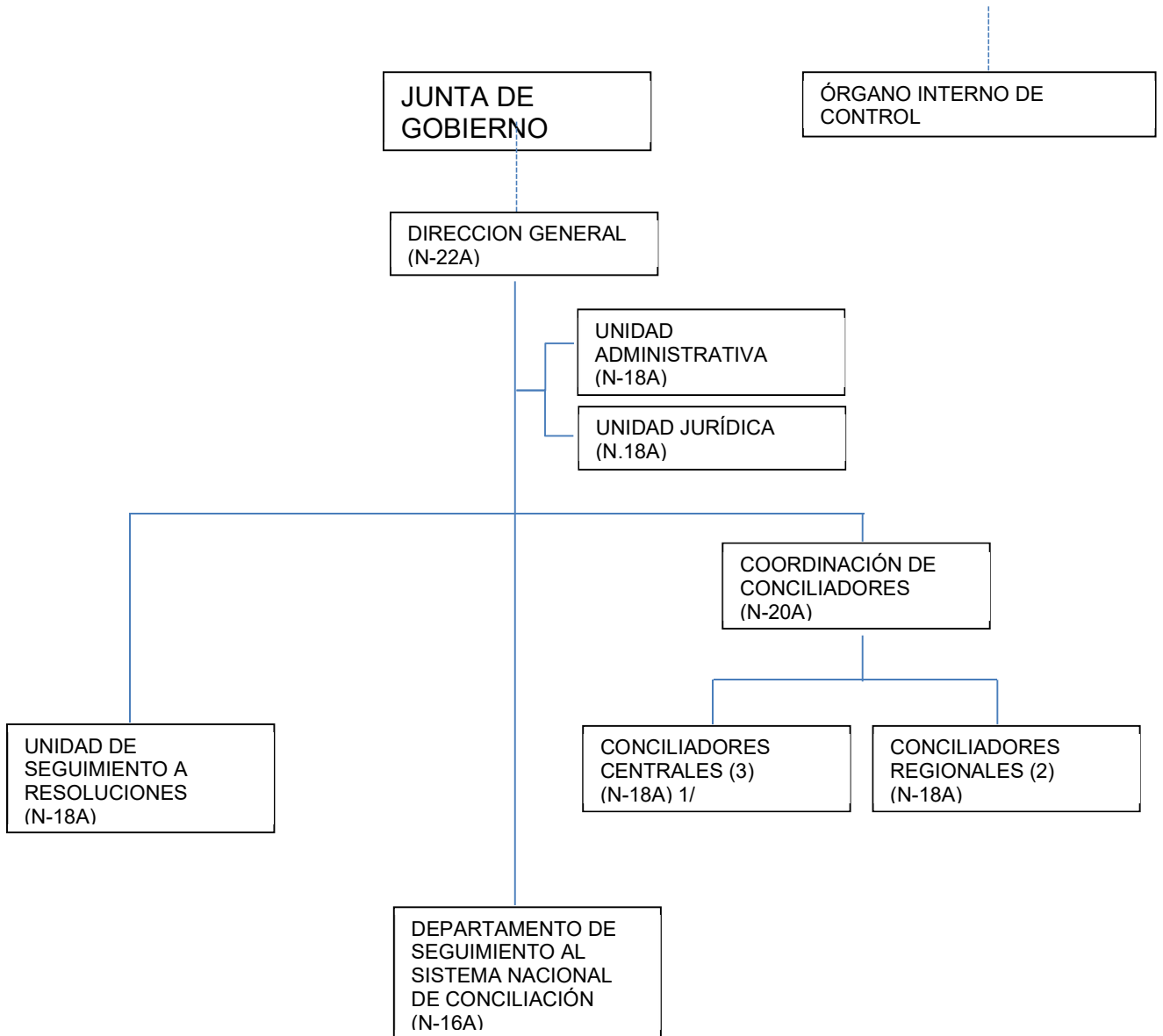
- c) Consideraciones fiscales del ente: revelar el tipo de contribuciones que esté obligado a pagar o retener.

IMPUESTO SOBRE LA RENTA

- Entero de retenciones mensuales por ISR por sueldos y salarios.
- Declaración informativa mensual de proveedores



d) Estructura organizacional básica:



1/ INCLUYE 3 DEPARTAMENTOS DE CONTROL DE CONVENIOS (N-16A)



5. Bases de preparación de los Estados Financieros.

- a) Si se ha observado la normatividad emitida por el CONAC y demás disposiciones legales aplicables.
- b) La normatividad aplicada para el reconocimiento, valuación y revelación de los diferentes rubros de la información financiera, así como las bases de medición utilizadas para la elaboración de los estados financieros; por ejemplo: costo histórico, valoración de realización, valor razonable, valor de recuperación o cualquier otro método empleado y los criterios de aplicación de los mismos.

Se aplicó durante el periodo al 30 de junio de 2022 y la normatividad vigente para el reconocimiento, valuación y revelación de los diferentes rubros de la información Financiera, así como las bases de medición: valor de realización, respetando en el total de las operaciones su costo histórico.

- c) Postulados básicos.

Los emitidos por el CONAC:

1. Sustancia Económica
2. Entes Públicos
3. Existencia Permanente
4. Revelación Suficiente
5. Importancia Relativa
6. Registro e Integración Presupuestaria
7. Consolidación de Información financiera
8. Devengo Contable
9. Valuación
10. Dualidad Económica
11. Consistencia

- d) Norma supletoria.

Las permitidas por la Normatividad del CONAC.

- e) Para las entidades que por primera vez estén implementando en base al devengado de acuerdo a la Ley de Contabilidad, deberán:
 - Revelar las nuevas políticas de reconocimiento: De acuerdo a lo establecido por el CONAC.



GOBIERNO DEL ESTADO
DE OAXACA

Oaxaca
CREAR • CONSTRUIR • CRECER



CECOL
Centro de Conciliación
Laboral del Estado de Oaxaca

INGRESOS

Devengado. - Cuando exista jurídicamente el derecho al cobro.

Recaudado. - Cuando existe el cobro en efectivo o cualquier otro medio de pago

EGRESOS

Comprometido. - Cuando se existe la aprobación por una autoridad competente de un acto administrativo, u otro instrumento jurídico que formaliza una relación jurídica con terceros para la adquisición de bienes y servicios.

Devengado. - Cuando se reconoce de una obligación de pago a favor de terceros por la recepción de conformidad de bienes, servicios contratados.

Ejercido. - Cuando se emite una cuenta por liquidar Certifica aprobada por la autoridad competente

Pagado. - Cuando se realiza la cancelación total o parcial de las obligaciones de pago.

-Revelar los cambios en las políticas, la clasificación y medición de las mismas, así como su impacto en la información financiera:

6. Políticas de Contabilidad Significativas:

a) Actualización: El registro de la contabilidad se realizó en base a los lineamientos establecidos por el CONAC.

b) Informar sobre la realización de operaciones en el extranjero y de sus efectos en la información financiera gubernamental:
Durante el periodo al 30 de junio de 2022, no se realizaron operaciones en Moneda Extranjera.

c) Método de evaluación de la inversión en acciones en el Sector Paraestatal.
NO APLICA

d) Sistema y método de valuación de inventarios.

El CONAC ha emitido las normas para la valoración de los Activos y el patrimonio de los entes públicos, esta norma permite definir y estandarizar los

Segundo Informe Trimestral de Avance de Cuenta Pública del ejercicio enero – junio 2022



GOBIERNO DEL ESTADO
DE OAXACA

Oaxaca
CREAR • CONSTRUIR • CRECER



CECOL
Centro de Conciliación
Laboral del Estado de Oaxaca

conceptos básicos de valuación, contenidos en las normas particulares aplicables a los distintos elementos integrantes de los estados Financieros.

e) Beneficios a empleados:

No se tienen reservas para beneficios futuros de los empleados, más que las contempladas anualmente en el presupuesto de egresos del ejercicio presente.

f) Provisiones:

Las provisiones al 30 de junio de 2022, lo conforman los siguientes conceptos: en el rubro de servicios personales (nómina de los trabajadores) cuotas obreras IMSS, Cuotas obreras IMSS R.C.V. e infonavit.

g) Reservas:

NO se cuenta con Reservas.

h) Cambios en políticas contables y corrección de errores junto con la revelación de los efectos que se tendrá en la información financiera del ente público, ya sea retrospectivos o prospectivos.

i) Reclasificaciones: Durante el periodo del 01 de enero al 30 de junio de 2022, no se realizaron reclasificaciones.

j) Depuración y Cancelación de saldos:

No se realizaron depuraciones y cancelaciones de saldos en cuentas contables durante el periodo comprendido: al 30 de junio de 2022.

7. Posición en Moneda Extranjera y Protección por riesgo Cambiario:

a) Activos en moneda extranjera:

No aplica

b) Pasivos en moneda extranjera:

No se tienen Pasivos en moneda extranjera

c) Posición en moneda extranjera:

No aplica

d) Tipo de cambio:

No aplica.

Segundo Informe Trimestral de Avance de Cuenta Pública del ejercicio enero – junio 2022



- e) Equivalente en moneda nacional:
No aplica

8. Reporte Analítico del Activo:

- a) Vida útil o porcentajes de depreciación, deterioro o amortización utilizados en los diferentes tipos de activos:

Durante el periodo al 30 de junio 2022 . La entidad no refleja saldos en el rubro de Depreciación Deterioro y Amortización Acumulada de Bienes e Intangibles.

- b) Cambios en el porcentaje de depreciación o valor residual de los activos:
No aplica
- c) Importe de los gastos conceptualizados en el ejercicio, tanto financieros como de investigación y desarrollo:
No aplica
- d) Riesgos por tipo de cambio o tipo de interés de las inversiones financieras:
No aplica.
- e) Valor activado en el ejercicio de los bienes construidos por la entidad:
Los bienes de la entidad se reconocen dentro de su Activo No Circulante de su costo histórico, de conformidad con el artículo 29 de la Ley General de Contabilidad Gubernamental.
- f) Otras circunstancias de carácter significativo que afecten el activo, tales como bienes en garantía, señalados en embargos, litigios, títulos de inversiones, entregados en garantías, baja significativa del valor de inversiones financieras, etc.:
No aplica
- g) Desmantelamiento de Activos, procedimientos, implicaciones, efectos contables:
No aplica
- h) Administración de activos; planeación con el objetivo de que el ente los utilice de manera más efectiva:
Se utilizan los activos con la operación y mantenimiento óptimo.



GOBIERNO DEL ESTADO
DE OAXACA

Oaxaca
CREAR • CONSTRUIR • CRECER



CECOL
Centro de Conciliación
Laboral del Estado de Oaxaca

Adicionalmente, se deben incluir las explicaciones de las principales variaciones en el activo, en cuadros comparativos como sigue:

- a) Inversiones en valores:
No aplica
- b) Patrimonio de Organismos descentralizados
No aplica
- c) Inversiones en empresas de participación mayoritaria:
No se tiene inversión en este tipo de empresas.
- d) Inversiones en empresas de participación minoritaria:
No aplica.

9. Fideicomisos, Mandatos y Análogos

- a) Por ramo administrativo que los reporta:

No aplica.

- b) Enlistar los de mayor monto de disponibilidad, relacionando aquellos que conforman el 80% de las disponibilidades:

No aplica

10. Reporte de la Recaudación

- a) Análisis del comportamiento de la recaudación correspondiente al ente público o cualquier tipo de ingreso, de forma separada los ingresos locales de los federales:

No aplica

- b) Proyección de la recaudación e ingresos en el mediano plazo:

No aplica

11. Información sobre la Deuda y el Reporte Analítico de la Deuda:



GOBIERNO DEL ESTADO
DE OAXACA

Oaxaca
CREAR • CONSTRUIR • CRECER



CECOL
Centro de Conciliación
Laboral del Estado de Oaxaca

- a) Utilizar al menos los siguientes indicadores: Deuda respecto al PIB y deuda respecto a la recaudación tomando, como mínimo, un periodo igual o menor a 5 años.

No aplica

- b) Información de manera agrupada por tipo de valor gubernamental o instrumento financiero en la que se considere interés, comisiones, tasa, perfil de vencimiento y otros gastos de la deuda.

No aplica

12. Calificaciones otorgadas:

No se cuenta con calificaciones otorgadas o certificaciones.

13. Proceso de Mejora:

- a) Principales Políticas de control interno:

Para el desarrollo de los programas se tienen establecidas políticas de ahorro en las adquisiciones y contrataciones de bienes y servicios, así como su uso eficaz y eficiente que permitan alcanzar las metas establecidas.

- b) Medidas de desempeño financiero, metas y alcance:

Racionar el uso de los recursos, para alcanzar el cumplimiento de las funciones para el ejercicio completo tomando en consideración que la mayor parte del presupuesto está directamente relacionado con servicios personales con lo cual el desempeño financiero estará directamente relacionado con las actividades que realiza el personal del centro.

14. Información por Segmentos:

Toda la información del Ente, está procesada y se encuentra disponible para realizar las funciones propias.

15. Eventos Posteriores al Cierre:

El ente público no tiene hechos ocurridos en el periodo posterior al que informa, que proporcionen mayor evidencia sobre eventos que le afectan económicamente y que no se conocían a la fecha de cierre.

16. Partes Relacionadas:

Segundo Informe Trimestral de Avance de Cuenta Pública del ejercicio enero – junio 2022



GOBIERNO DEL ESTADO
DE OAXACA

Oaxaca
CREAR • CONSTRUIR • CRECER



CECOL
Centro de Conciliación
Laboral del Estado de Oaxaca

No existen partes relacionadas que pudieran ejercer influencia significativa sobre la toma de decisiones financieras y operativas.

17. Responsabilidad sobre la presentación razonable de los Estados Financieros.

Estos estados Financieros fueron autorizados para su emisión el día 20 del mes de julio de 2022, por el C. Víctor Alberto Quiroz Arellanes en su carácter de Director General del Centro de Conciliación Laboral del Estado de Oaxaca.

Bajo protesta de decir verdad declaro que los Estados Financieros y sus Notas, son razonablemente correctas y son responsabilidad del emisor.




Lic. Víctor Alberto Quiroz Arellanes
Director General del Centro de Conciliación
del Estado de Oaxaca




Lic. Ingrid Dzoara Ahedo Pérez
Jefa Administrativa
CENTRO DE CONCILIACIÓN
LABORAL
DEL ESTADO
DE OAXACA
UNIDAD
ADMINISTRATIVA



GOBIERNO DEL ESTADO
DE OAXACA

Oaxaca
CREAR • CONSTRUIR • CRECER



CECOL
Centro de Conciliación
Laboral del Estado de Oaxaca

Conciliación entre los Ingresos Presupuestarios y Contables
Correspondiente de 31 de diciembre de 2021
(Pesos)

| | | |
|--|--|-------------|
| 1. Total de ingresos (presupuestarios) | | \$5,759,983 |
| 2. Mas Ingresos Contables no Presupuestarios | | 0 |
| Incremento por variación de inventarios | | |
| Disminución del exceso de estimaciones por pérdida o deterioro u obsolescencia | | |
| Disminución del exceso de provisiones | | |
| Otros ingresos y beneficios varios | | |
| Otros Ingresos Contables no Presupuestarios | | |
| 3. Menos ingresos presupuestarios no contables | | \$ 0 |
| Producto de capital | | |
| Aprovechamiento capital | | |
| Ingresos derivados de financiamientos | | |
| Otros Ingresos presupuestarios no contables | | |
| 4. Ingresos Contables | | \$5,759,983 |



**Conciliación entre los Egresos Presupuestarios y los Gastos Contables
Correspondiente de al 31 de diciembre de 2021
(Pesos)**

| | | |
|---|--|--------------------|
| 1. Total de egresos (presupuestarios) | | \$5,759,983 |
| 2. Menos egresos presupuestarios contables | | |
| Mobiliario y equipo de administración | | |
| Mobiliario y equipo educacional y recreativo | | |
| Equipo e instrumental médico y de laboratorio | | |
| Vehículos y equipos de transporte | | |
| Equipo de defensa y seguridad | | |
| Maquinaria, otros equipos y herramientas | | |
| Activos Biológicos | | |
| Bienes inmuebles | | |
| Activos intangibles | | |
| Obra pública en bienes propios | | |
| Acciones y participaciones del capital | | |
| Compra de títulos y valores | | |
| Inversiones en fideicomisos, mandatos y otros análogos | | |
| Provisiones para contingencias y otras erogaciones especiales | | |
| Amortización de la deuda pública | | |
| Aduenos de ejercicios fiscales anteriores (ADEFAS) | | |
| Otros egresos Presupuestales no Contables | | |
| 3. Más Gastos Contables No Presupuestales | | |
| Estimaciones, depreciación, deterioros, obsolescencia, y amortización | | |
| Provisiones | | |
| Disminución de inventarios | | |
| Aumento por insuficiencia de estimaciones por pérdida o deterioro y obsolescencia | | |
| Aumento por insuficiencia de provisiones | | |
| Otros Gastos | | |
| Otros Gastos Contables No Presupuestales | | |
| 4. Total Gastos Contables | | \$5,759,983 |



**ESTADO ANALITICO DE INGRESOS PRESUPUESTARIOS
CENTRO DE CONCILIACION LABORAL DEL ESTADO DE OAXACA
DEL 01 DE ENERO AL 30 DE JUNIO DE 2022**

| Rubro de Ingresos | Estimado | Ampliaciones y Reducciones | Modificado | Devengado | Recaudado | Diferencia |
|--|----------------------|----------------------------|----------------------|---------------------|---------------------|---------------------|
| | (1) | (2) | (3=1+2) | (4) | (5) | (6=3-4) |
| Impuestos | | | | | | |
| Contribuciones de Mejoras | | | | | | |
| Derechos | | | | | | |
| Productos | | | | | | |
| Corriente | | | | | | |
| Capital | | | | | | |
| Aprovechamientos | | | | | | |
| Corriente | | | | | | |
| Capital | | | | | | |
| Ingresos por Ventas de Bienes y Servicios | | | | | | |
| Contribuciones no Comprendidas en las Fracciones de la Ley de Ingresos Causados en Ejercicios Fiscales Anteriores Pendientes de Liquidación o Pago | | | | | | |
| Participaciones y Aportaciones | | | | | | |
| Transferencias, Asignaciones, Subsidios y Otras Ayudas | 14,648,975.98 | 265,028.01 | 14,914,003.99 | 5,759,983.46 | 5,103,502.61 | 9,154,020.53 |
| Otros Ingresos | | | | | | |
| TOTAL | 14,648,975.98 | 265,028.01 | 14,914,003.99 | 5,759,983.46 | 5,103,502.61 | 9,154,020.53 |
| Ingresos excedentes | | | | | | |

| Estado Analítico de Ingresos Por Fuente de Financiamiento | Estimado | Ampliaciones y Reducciones | Modificado | Devengado | Recaudado | Diferencia |
|--|----------------------|----------------------------|----------------------|---------------------|---------------------|---------------------|
| | (1) | (2) | (3=1+2) | (4) | (5) | (6=3-4) |
| Ingresos del Gobierno | 14,648,975.98 | 265,028.01 | 14,914,003.99 | 5,759,983.46 | 5,103,502.61 | 9,154,020.53 |
| Impuestos | | | | | | |
| Contribuciones de Mejoras | | | | | | |
| Derechos | | | | | | |
| Productos | | | | | | |
| Corriente | | | | | | |
| Capital | | | | | | |
| Aprovechamientos | | | | | | |
| Corriente | | | | | | |
| Capital | | | | | | |
| Contribuciones no Comprendidas en las Fracciones de la Ley de Ingresos Causados en Ejercicios Fiscales Anteriores Pendientes de Liquidación o Pago | | | | | | |
| Participaciones y Aportaciones | | | | | | |
| Transferencias, Asignaciones, Subsidios y Otras Ayudas | 14,648,975.98 | 265,028.01 | 14,914,003.99 | 5,759,983.46 | 5,103,502.61 | 9,154,020.53 |
| Otros Ingresos | | | | | | |
| Ingresos de Organismos y Empresas | | | | | | |
| Cuotas y Aportaciones de Seguridad Social | | | | | | |
| Ingresos por Ventas de Bienes y Servicios | | | | | | |
| Transferencias, Asignaciones, Subsidios y Otras Ayudas | | | | | | |
| Ingresos derivados de financiamiento | | | | | | |
| Ingresos derivados de financiamiento | | | | | | |
| TOTAL | 14,648,975.98 | 265,028.01 | 14,914,003.99 | 5,759,983.46 | 5,103,502.61 | 9,154,020.53 |
| Ingresos excedentes | | | | | | |

SEGUNDO INFORME TRIMESTRAL ENERO-JUNIO 2022



ESTADO ANALITICO DEL EJERCICIO DEL PRESUPUESTO DE EGRESOS
CLASIFICACION POR OBJETO DEL GASTO (CAPITULO-CONCEPTO)

| Cve | Concepto | Aprobado 1 | Ampliaciones / Reducciones 2= (3-1) | Modificado 3 = (1+2) | Devengado 4 | Pagado 5 | Subejercicio 6 = (3-4) |
|------------|---|----------------------|---|-------------------------|---------------------|---------------------|---------------------------|
| 573 | CENTRO DE CONCILIACIÓN LABORAL DEL ESTADO DE OAXACA | | | | | | |
| 4 | TRANSFERENCIAS, ASIGNACIONES, SUBSIDIOS Y OTRAS AYUDAS | 14,648,975.98 | -146,383.86 | 14,502,592.12 | 5,759,983.46 | 5,103,502.61 | 8,742,608.66 |
| 1 | TRANSFERENCIAS INTERNAS Y ASIGNACIONES AL SECTOR PÚBLICO | 14,648,975.98 | -146,383.86 | 14,502,592.12 | 5,759,983.46 | 5,103,502.61 | 8,742,608.66 |
| 5 | BIENES MUEBLES, INMUEBLES E INTANGIBLES | 0.00 | 411,411.87 | 411,411.87 | 0.00 | 0.00 | 411,411.87 |
| 1 | MOBILIARIO Y EQUIPO DE ADMINISTRACIÓN | 0.00 | 173,121.87 | 173,121.87 | 0.00 | 0.00 | 173,121.87 |
| 4 | VEHÍCULOS Y EQUIPO DE TRANSPORTE | 0.00 | 238,290.00 | 238,290.00 | 0.00 | 0.00 | 238,290.00 |
| | TOTAL DEPENDENCIA / ENTIDAD | 14,648,975.98 | 265,028.01 | 14,914,003.99 | 5,759,983.46 | 5,103,502.61 | 9,154,020.53 |

SEGUNDO INFORME TRIMESTRAL ENERO-JUNIO 2022



ESTADO ANALITICO DEL EJERCICIO DEL PRESUPUESTO DE EGRESOS
 CLASIFICACION ECONOMICA (POR TIPO DE GASTO)

| Cve | Concepto | Aprobado 1 | Ampliaciones / Reducciones 2= (3-1) | Modificado 3 = (1+2) | Devengado 4 | Pagado 5 | Subejercicio 6 = (3-4) |
|------------|--|----------------------|---|-------------------------|---------------------|---------------------|---------------------------|
| 573 | CENTRO DE CONCILIACIÓN LABORAL DEL ESTADO DE OAXACA | | | | | | |
| 1 | GASTO CORRIENTE | 14,648,975.98 | -146,383.86 | 14,502,592.12 | 5,759,983.46 | 5,103,502.61 | 8,742,608.66 |
| 2 | GASTO DE CAPITAL | 0.00 | 411,411.87 | 411,411.87 | 0.00 | 0.00 | 411,411.87 |
| | TOTAL DEPENDENCIA / ENTIDAD: | 14,648,975.98 | 265,028.01 | 14,914,003.99 | 5,759,983.46 | 5,103,502.61 | 9,154,020.53 |

SEGUNDO INFORME TRIMESTRAL ENERO-JUNIO 2022

ESTADO ANALITICO DEL EJERCICIO DEL PRESUPUESTO DE EGRESOS
CLASIFICACION ADMINISTRATIVA



| Cve | Concepto | Aprobado 1 | Ampliaciones / Reducciones 2= (3-1) | Modificado 3 = (1+2) | Devengado 4 | Pagado Transferido 5 | Subejercicio 6 = (3-4) |
|-----|--|---------------|---|-------------------------|----------------|----------------------------|---------------------------|
| 5 | ORGANISMOS PÚBLICOS DESCENTRALIZADOS | 14,648,975.98 | 265,028.01 | 14,914,003.99 | 5,759,983.46 | 5,103,502.61 | 9,154,020.53 |
| 73 | CENTRO DE CONCILIACIÓN LABORAL DEL ESTADO DE OAXACA | 14,648,975.98 | 265,028.01 | 14,914,003.99 | 5,759,983.46 | 5,103,502.61 | 9,154,020.53 |
| | TOTAL DEL GASTO: | 14,648,975.98 | 265,028.01 | 14,914,003.99 | 5,759,983.46 | 5,103,502.61 | 9,154,020.53 |

SEGUNDO INFORME TRIMESTRAL ENERO-JUNIO 2022

ESTADO ANALITICO DEL EJERCICIO DEL PRESUPUESTO DE EGRESOS
CLASIFICACION FUNCIONAL (FINALIDAD Y FUNCION)



| Cve | Concepto | Aprobado 1 | Ampliaciones / Reducciones 2= (3-1) | Modificado 3 = (1+2) | Devengado 4 | Pagado 5 | Subejercicio 6 = (3-4) |
|-----|--|---------------|---|-------------------------|----------------|--------------|---------------------------|
| 573 | CENTRO DE CONCILIACIÓN LABORAL DEL ESTADO DE OAXACA | | | | | | |
| 1 | GOBIERNO | 14,648,975.98 | 265,028.01 | 14,914,003.99 | 5,759,983.46 | 5,103,502.61 | 9,154,020.53 |
| 2 | JUSTICIA | 14,648,975.98 | 265,028.01 | 14,914,003.99 | 5,759,983.46 | 5,103,502.61 | 9,154,020.53 |
| | TOTAL DEPENDENCIA / ENTIDAD | 14,648,975.98 | 265,028.01 | 14,914,003.99 | 5,759,983.46 | 5,103,502.61 | 9,154,020.53 |



GOBIERNO DEL ESTADO
DE OAXACA



CECOL
Centro de Conciliación
Laboral del Estado de Oaxaca

ENDEUDAMIENTO NETO
DEL 01 DE ENERO AL 30 DE JUNIO DE 2022
(Pesos)

| Identificación de Crédito o Instrumento | Contratación/Colocación | Amortización | Endeudamiento Neto |
|--|-------------------------|--------------|--------------------|
| | A | B | C = A - B |
| Creditos Bancarios | | | |
| | | | 0 |
| | | | 0 |
| | | | 0 |
| | | | 0 |
| | | | 0 |
| | | | 0 |
| | | | 0 |
| | | | 0 |
| | | | 0 |
| Total Créditos Bancarios | 0 | 0 | 0 |
| Otros Instrumentos de Deuda | | | |
| | | | 0 |
| | | | 0 |
| | | | 0 |
| | | | 0 |
| | | | 0 |
| | | | 0 |
| | | | 0 |
| | | | 0 |
| Total Otros Instrumentos de Deuda | 0 | 0 | 0 |
| TOTAL | 0 | 0 | 0 |

NO APLICA



GOBIERNO DEL ESTADO
DE OAXACA



CECOL
Centro de Conciliación
Laboral del Estado de Oaxaca

INTERESES DE LA DEUDA
DEL 01 DE ENERO AL 30 DE JUNIO DE 2022
(Pesos)

| Identificación de Crédito o Instrumento | Devengado | Pagado |
|--|-----------|----------|
| Créditos Bancarios | | |
| | | |
| | | |
| | | |
| | | |
| | | |
| | | |
| | | |
| | | |
| | | |
| Total de intereses de Créditos Bancarios | | 0 |
| Otros Instrumentos de Deuda | | |
| | | |
| | | |
| | | |
| | | |
| | | |
| | | |
| | | |
| | | |
| Total de intereses de Otros Instrumentos de Deuda | 0 | 0 |
| TOTAL | 0 | 0 |

NO APLICA



GOBIERNO DEL ESTADO
DE OAXACA

Oaxaca
CREAR • CONSTRUIR • CRECER



CECOL
Centro de Conciliación
Laboral del Estado de Oaxaca

INDICADORES DE POSTURA FISCAL
DEL 01 DE ENERO AL 30 DE JUNIO DE 2022
(Pesos)

| Concepto | Estimado | Devengado | Pagado ³ |
|---|----------|-----------|---------------------|
| I. Ingresos Presupuestarios (I=1+2) | 0 | 0 | 0 |
| 1. Ingresos del Gobierno de la Entidad Federativa ¹ | | | |
| 2. Ingresos del Sector Paraestatal ¹ | | | |
| II. Egresos Presupuestarios (II=3+4) | 0 | 0 | 0 |
| 3. Egresos del Gobierno de la Entidad Federativa ² | | | |
| 4. Egresos del Sector Paraestatal ² | | | |
| III. Balance Presupuestario (Superávit o Déficit) (III = I - II) | 0 | 0 | 0 |

| Concepto | Estimado | Devengado | Pagado ³ |
|--|----------|-----------|---------------------|
| III. Balance Presupuestario (Superávit o Déficit) | 0 | 0 | 0 |
| IV. Intereses, Comisiones y Gastos de la Deuda | | | |
| V. Balance Primario (Superávit o Déficit) (V= III - IV) | 0 | 0 | 0 |

| Concepto | Estimado | Devengado | Pagado ³ |
|--|----------|-----------|---------------------|
| A. Financiamiento | | | |
| B. Amortización de la deuda | | | |
| C. Endeudamiento ó desendeudamiento (C = A - B) | 0 | 0 | 0 |

1. Los Ingresos que se presentan son los ingresos presupuestarios totales sin incluir los ingresos por financiamientos. Los Ingresos del Gobierno de la Entidad Federativa corresponden a los del Poder Ejecutivo, Legislativo Judicial y Autónomos
2. Los egresos que se presentan son los egresos presupuestarios totales sin incluir los egresos por amortización. Los egresos del Gobierno de la Entidad Federativa corresponden a los del Poder Ejecutivo, Legislativo, Judicial y Órganos Autónomos
3. Para Ingresos se reportan los ingresos recaudados; para egresos se reportan los egresos pagados

SEGUNDO INFORME TRIMESTRAL ENERO-JUNIO 2022



ESTADO ANALITICO DEL EJERCICIO DEL PRESUPUESTO DE EGRESOS
RESUMEN POR PROGRAMA PRESUPUESTARIO

| Clave | Concepto | Aprobado 1 | Ampliaciones / Reducciones 2= (3-1) | Modificado 3 = (1+2) | Devengado 4 | Pagado 5 | Subejercicio 6 = (3-4) |
|----------|--|---------------|---|-------------------------|----------------|--------------|---------------------------|
| 5 | ORGANISMOS PÚBLICOS DESCENTRALIZADOS | 14,648,975.98 | 265,028.01 | 14,914,003.99 | 5,759,983.46 | 5,103,502.61 | 9,154,020.53 |
| 73 | CENTRO DE CONCILIACIÓN LABORAL DEL ESTADO DE OAXACA | 14,648,975.98 | 265,028.01 | 14,914,003.99 | 5,759,983.46 | 5,103,502.61 | 9,154,020.53 |
| 1 | PROGRAMAS | 14,648,975.98 | 265,028.01 | 14,914,003.99 | 5,759,983.46 | 5,103,502.61 | 9,154,020.53 |
| 2 | DESEMPEÑO DE LAS FUNCIONES | 14,648,975.98 | 265,028.01 | 14,914,003.99 | 5,759,983.46 | 5,103,502.61 | 9,154,020.53 |
| | TOTAL DEPENDENCIA / ENTIDAD | 14,648,975.98 | 265,028.01 | 14,914,003.99 | 5,759,983.46 | 5,103,502.61 | 9,154,020.53 |

REPORTE DE AVANCE DE GESTIÓN

UR 573 - CENTRO DE CONCILIACIÓN LABORAL DEL ESTADO DE OAXACA

SEGUNDO TRIMESTRE 2022



OBJETIVO INSTITUCIONAL: Establecer mediante la conciliación, las acciones para resolver con eficacia, rapidez e imparcialidad, los conflictos laborales que se susciten entre trabajadores y empleadores, con ello garantizar el equilibrio entre los factores de la producción y en las relaciones de trabajo, de conformidad con la Constitución Política de los Estados Unidos Mexicanos, la Ley Federal del Trabajo, la Ley del Centro de Conciliación y demás normatividad aplicable.

ALINEACIÓN PED:

EJE: 03-OAXACA SEGURO

TEMA: 02-PROCURACIÓN DE JUSTICIA

OBJETIVO: 01-CONSOLIDAR LA TRANSICIÓN HACIA UN NUEVO MODELO DE JUSTICIA PENAL ACUSATORIO Y ADVERSARIAL, QUE PROMUEVA LA REDUCCIÓN DE LOS ÍNDICES DELICTIVOS Y EN DONDE SE GARANTICEN LOS PROCEDIMIENTOS PENALES EN LA INVESTIGACIÓN E INTEGRACIÓN, ESTABLECIDOS EN LOS PROTOCOLOS DE ACTUACIÓN MINISTERIAL, PERICIAL Y POLICIAL EN LA COMISIÓN DE DELITOS, EN PARTICULAR LOS DE ALTO IMPACTO.

ESTRATEGIA: 01-MODERNIZAR, REESTRUCTURAR Y FORTALECER LAS ÁREAS OPERATIVAS DE LA FGEO, A TRAVÉS DE LA INVERSIÓN EN INFRAESTRUCTURA, EQUIPAMIENTO, TECNOLOGÍA DE VANGUARDIA Y PROFESIONALIZACIÓN DEL SERVICIO, PARA HACER EFICAZ SU ACTUACIÓN.

LÍNEAS DE ACCIÓN: 05-PROFESIONALIZAR AL PERSONAL DE LAS ÁREAS SUSTANTIVAS DE LA FGEO.

UE: 001-CENTRO DE CONCILIACIÓN LABORAL DEL ESTADO DE OAXACA

MATRÍZ DE INDICADORES PARA RESULTADOS:

FIN: CONTRIBUIR A LA CONSOLIDACIÓN DE LA TRANSICIÓN HACIA UN NUEVO MODELO DE JUSTICIA PENAL Y A LA REDUCCIÓN DE LOS ÍNDICES DELICTIVOS.

PROPÓSITO: LAS SOLICITUDES DE LA POBLACIÓN DEL ESTADO DE OAXACA TIENEN UNA ADECUADA ATENCIÓN EN MATERIA DE IMPARTICIÓN DE JUSTICIA LABORAL Y LOS SERVICIOS DE ASESORÍA Y DEFENSA JURÍDICA

COMPONENTE: 728-DEFENSOR PÚBLICO PROFESIONALIZADO

ACTIVIDAD: 2335-CAPACITAR AL PERSONAL DEL CENTRO DE CONCILIACIÓN LABORAL DEL ESTADO DE OAXACA EN MATERIA LABORAL

ESTRUCTURA PROGRAMÁTICA

| PROGRAMA | | SUBPROGRAMA | | PROYECTO | | OBRA/ACTIVIDAD | |
|--|---|--|----------|----------|----------|-------------------------------------|----------------|
| 167-DEFENSORÍA JURÍDICA Y JUSTICIA LABORAL | | 03-PROFESIONALIZACIÓN DE LOS DEFENSORES PÚBLICOS | | 000-- | | 001-SERVICIO PROFESIONAL DE CARRERA | |
| POBLACIÓN O ÁREA DE ENFOQUE POTENCIAL | ATRIBUTO DE LA POBLACIÓN O ÁREA DE ENFOQUE: | POBLACIÓN GENERAL DEL ESTADO DE OAXACA | HOMBRES: | 1974843 | MUJERES: | 2157305 | TOTAL: 4132148 |

PRESUPUESTO ANUAL

| Aprobado | Ampliación | Reducción | Modificado | EJERCIDO T1 | EJERCIDO T2 | EJERCIDO T3 | EJERCIDO T4 |
|--|------------|------------|------------|-------------|-------------|-------------|-------------------|
| 684,488.00 | 431,211.87 | 162,107.77 | 953,592.10 | 46,148.93 | 78,595.28 | 0.00 | 0.00 |
| TOTAL EJERCIDO AL TRIMESTRE VIGENTE | | | | | | | 124,744.21 |

PRESUPUESTO TRIMESTRAL DE LA ACTIVIDAD

| Aprobado | Modificado | Comprometido | Devengado | Ejercido | % de Ejercido Vs. Modificado |
|------------|------------|--------------|-----------|-----------|------------------------------|
| 178,440.00 | 87,036.90 | 82,448.50 | 78,595.28 | 78,595.28 | 90.30 |

DATOS DEL INDICADOR

| | | | | | |
|--|--|------------------------|---|---------------|------------------|
| Nombre : | PORCENTAJE DE CAPACITACIONES OTORGADAS | | Número de indicador : | 20 | |
| Definición : | MIDE EL PORCENTAJE DE CAPACITACIONES OTORGADAS RESPECTO A LAS RECIBIDAS | | | | |
| Método de Cálculo : | (NÚMERO DE CAPACITACIONES OTORGADAS / NÚMERO DE SOLICITUDES DE CAPACITACIÓN RECIBIDAS) * 100 | | | | |
| Tipo | Dimensión | Frecuencia de Medición | Forma de cálculo del indicador | Tipo de Valor | Sentido Esperado |
| GESTIÓN | EFICACIA | TRIMESTRAL | PORCENTAJE | FLUJO | ASCENDENTE |
| MEDIOS DE VERIFICACIÓN / FUENTE INFORMACIÓN | | | SUPUESTO | | |
| Informe de actividades de los conciliadores bajo resguardo del área correspondiente del Centro de Conciliación Laboral del Estado de Oaxaca. | | | Las y los trabajadores acuden y participan en las capacitaciones solicitadas. | | |

DATOS DE LA META

| | | | |
|--|--|-------|-------|
| Definición de la variable Meta: | 1 - NÚMERO DE CAPACITACIONES OTORGADAS | | |
| Unidad de medida: | 25 - NÚMERO | | |
| LÍNEA BASE | | | |
| AÑO | 2021 | VALOR | 0.00 |
| VALOR PROGRAMADO ANUAL | | | |
| AÑO | 2022 | VALOR | 44.00 |

AVANCE TRIMESTRAL OBRA/ACTIVIDAD

| METAS | LÍNEA BASE | | | | VALOR PROGRAMADO ANUAL | |
|---------------------------------|---------------|--------------|---------------|--------------|----------------------------|-------|
| | 1er.TRIMESTRE | 2o.TRIMESTRE | 3er.TRIMESTRE | 4o.TRIMESTRE | CUMPLIMIENTO DE METAS | |
| PROGRAMACIÓN INICIAL | 11.00 | 11.00 | 11.00 | 11.00 | T1+T2+T3+T4 | 44.00 |
| PROGRAMACIÓN ACTUALIZADA | 11.00 | 11.00 | 11.00 | 11.00 | T1+T2+T3+T4 | 22.00 |
| METAS ALCANZADAS | 10.00 | 9.00 | 0.00 | 0.00 | T1+T2+T3+T4 | 19.00 |
| PORCENTAJE ALCANZADO TRIMESTRAL | 90.91 | 81.82 | 0.00 | 0.00 | PORCENTAJE ALCANZADO ANUAL | 43.18 |

PORCENTAJE DE CUMPLIMIENTO ALCANZADO EN EL TRIMESTRE: 81.82 %

JEFE ADMINISTRATIVO
INGRID DZOARA AHEDO PEREZ
JEFE DE LA UNIDAD ADMINISTRATIVA



DIRECCIÓN GENERAL DEL CENTRO DE CONCILIACIÓN LABORAL DEL ESTADO DE OAXACA
TITULAR DE LA DEPENDENCIA/ENTIDAD
VICTOR ALBERTO QUIROZ ARELLANES
DIRECTOR GENERAL DEL CENTRO DE CONCILIACIÓN LABORAL DEL ESTADO DE OAXACA

REPORTE DE AVANCE DE GESTIÓN

UR 573 - CENTRO DE CONCILIACIÓN LABORAL DEL ESTADO DE OAXACA

SEGUNDO TRIMESTRE 2022



ALINEACIÓN PED:

ESTRATEGIA: 04-ADECUAR EL MARCO NORMATIVO ACORDE CON LOS CAMBIOS ACTUALES QUE DEMANDA LA SOCIEDAD OAXAQUEÑA CON LA FINALIDAD DE CREAR BASES LEGALES, INSTITUCIONALES Y ADMINISTRATIVAS.

LÍNEAS DE ACCIÓN: 02-ELABORAR E INSTRUMENTAR LOS ACUERDOS, CIRCULARES, MANUALES, PROTOCOLOS Y DEMÁS INSTRUMENTOS JURÍDICOS Y ADMINISTRATIVOS.

UE: 001-CENTRO DE CONCILIACIÓN LABORAL DEL ESTADO DE OAXACA

MATRÍZ DE INDICADORES PARA RESULTADOS:

COMPONENTE: 235-DEFENSA JURÍDICA LABORAL PARA LOS TRABAJADORES EN EL ESTADO Y SUS BENEFICIARIOS OTORGADA

ACTIVIDAD: 2333-OTORGAR EL SERVICIO DE CONCILIACIÓN ESPECIALIZADA Y GRATUITA EN MATERIA LABORAL.

| ESTRUCTURA PROGRAMÁTICA | | | | | | | | | | | | | |
|--|--|--|------------------------|--------------|---|---------------|---|-------------------------------------|------------------|-----------------------|----------|----------|--|
| PROGRAMA | | SUBPROGRAMA | | PROYECTO | | | OBRA/ACTIVIDAD | | | | | | |
| 167-DEFENSORÍA JURÍDICA Y JUSTICIA LABORAL | | 04-OTORGAMIENTO DE DEFENSA JURÍDICA LABORAL PARA LOS TRABAJADORES EN EL ESTADO Y SUS BENEFICIARIOS | | 000-- | | | 001-CONCILIACION LABORAL PARA LA RESOLUCION DE CONFLICTOS | | | | | | |
| POBLACIÓN O ÁREA DE ENFOQUE POTENCIAL | ATRIBUTO DE LA POBLACIÓN O ÁREA DE ENFOQUE: | POBLACIÓN GENERAL DEL ESTADO DE OAXACA | | HOMBRES: | 1974843 | MUJERES: | 2157305 | TOTAL: | 4132148 | | | | |
| PRESUPUESTO ANUAL | | | | | | | | | | | | | |
| Aprobado | Ampliación | Reducción | Modificado | EJERCIDO T1 | | EJERCIDO T2 | | EJERCIDO T3 | | | | | |
| 13,209,618.00 | 2,822,433.96 | 2,822,433.96 | 13,209,618.00 | 2,595,353.79 | | 2,866,519.69 | | 0.00 | | | | | |
| | | | | | | | | TOTAL EJERCIDO AL TRIMESTRE VIGENTE | | 5,461,873.48 | | | |
| PRESUPUESTO TRIMESTRAL DE LA ACTIVIDAD | | | | | | | | | | | | | |
| Aprobado | | Modificado | | Comprometido | | Devengado | | Ejercido | | | | | |
| 3,417,395.50 | | 3,477,132.41 | | 3,052,610.39 | | 2,866,519.69 | | 2,866,519.69 | | | | | |
| | | | | | | | | % de Ejercido Vs. Modificado | | 82.44 | | | |
| DATOS DEL INDICADOR | | | | | | | | | | | | | |
| Nombre : | PORCENTAJE DE PERSONAS TRABAJADORAS O EMPLEADORAS ATENDIDAS DE MANERA GRATUITA EN MATERIA LABORAL PARA LA RESOLUCIÓN DE CONFLICTOS | | | | Número de indicador : | 2825 | | | | | | | |
| Definición : | MIDE EL PORCENTAJE DE PERSONAS TRABAJADORAS O EMPLEADORAS ATENDIDAS DE MANERA GRATUITA EN MATERIA LABORAL PARA LA RESOLUCIÓN DE CONFLICTOS, RESPECTO A LAS QUE SOLICITARON EL SERVICIO | | | | | | | | | | | | |
| Método de Cálculo : | (NÚMERO DE PERSONAS TRABAJADORAS O EMPLEADORAS ATENDIDAS / NÚMERO DE PERSONAS TRABAJADORAS O EMPLEADORAS QUE SOLICITARON EL SERVICIO DE CONCILIACIÓN* 100 | | | | | | | | | | | | |
| Tipo | Dimensión | | Frecuencia de Medición | | Forma de cálculo del indicador | | Tipo de Valor | | Sentido Esperado | | | | |
| GESTIÓN | EFICACIA | | TRIMESTRAL | | PORCENTAJE | | ACUMULADO | | ASCENDENTE | | | | |
| MEDIOS DE VERIFICACIÓN / FUENTE INFORMACIÓN | | | | | SUPUESTO | | | | | | | | |
| Informe de actividades de los conciliadores bajo resguardo del Centro de Conciliación Laboral del Estado de Oaxaca | | | | | Las y los trabajadores o empleadores solicitan la prestación del servicio de conciliación especializada, gratuita, eficaz, rápida e imparcial en materia laboral. | | | | | | | | |
| DATOS DE LA META | | | | | | | | | | | | | |
| Definición de la variable Meta: | 1 - NÚMERO DE PERSONAS TRABAJADORAS O EMPLEADORAS ATENDIDAS DE MANERA GRATUITA EN MATERIA LABORAL PARA LA RESOLUCIÓN DE CONFLICTOS | | | | | | | | | | | | |
| Unidad de medida: | 25 - NÚMERO | | | | | | | | | | | | |
| LÍNEA BASE | | | | | VALOR PROGRAMADO ANUAL | | | | | | | | |
| AÑO | 2021 | | VALOR | | 0.00 | | AÑO | 2022 | | VALOR | | 2,800.00 | |
| AVANCE TRIMESTRAL OBRA/ACTIVIDAD | | | | | | | | | | | | | |
| METAS | | 1er.TRIMESTRE | | 2o.TRIMESTRE | | 3er.TRIMESTRE | | 4o.TRIMESTRE | | CUMPLIMIENTO DE METAS | | | |
| PROGRAMACIÓN INICIAL | 700.00 | 700.00 | 700.00 | 700.00 | 700.00 | 700.00 | T1+T2+T3+T4 | | | | 2,800.00 | | |
| PROGRAMACIÓN ACTUALIZADA | 700.00 | 700.00 | | | | | T1+T2+T3+T4 | | | | 1,400.00 | | |
| METAS ALCANZADAS | 763.00 | 810.00 | | | 0.00 | 0.00 | T1+T2+T3+T4 | | | | 1,573.00 | | |
| PORCENTAJE ALCANZADO TRIMESTRAL | 109.00 | 115.71 | | | 0.00 | 0.00 | PORCENTAJE ALCANZADO ANUAL | | | | 56.18 | | |

PORCENTAJE DE CUMPLIMIENTO ALCANZADO EN EL TRIMESTRE: 115.71 %

JEFE ADMINISTRATIVO
INGRID DZOARA AHEDO PEREZ
JEFE DE LA UNIDAD ADMINISTRATIVA



TITULAR DE LA REPRESENTATIVIDAD
VICTOR ALBERTO QUIROZ ARELLANES
DIRECTOR GENERAL DEL CENTRO DE CONCILIACION LABORAL DEL ESTADO DE OAXACA



REPORTE DE AVANCE DE GESTIÓN

UR 573 - CENTRO DE CONCILIACIÓN LABORAL DEL ESTADO DE OAXACA

SEGUNDO TRIMESTRE 2022



ALINEACIÓN PED:

ESTRATEGIA: 02-COMBATIR LA CORRUPCIÓN E IMPUNIDAD EN LOS PROCESOS Y ESTRUCTURAS RESPONSABLES DE LA PROCURACIÓN DE JUSTICIA EN OAXACA A TRAVÉS DE INSTRUMENTOS DE CONTROL Y CONFIANZA, ASÍ COMO EL SEGUIMIENTO PERMANENTE DE LA ACTIVIDAD INSTITUCIONAL.

LÍNEAS DE ACCIÓN: 02-EVALUAR PERIÓDICAMENTE Y SANCIONAR A LAS Y LOS SERVIDORES PÚBLICOS QUE INCURREN EN ACTOS INDEBIDOS DE ACUERDO A SUS FUNCIONES.

UE: 001-CENTRO DE CONCILIACIÓN LABORAL DEL ESTADO DE OAXACA

MATRIZ DE INDICADORES PARA RESULTADOS:

COMPONENTE: 237-CONFLICTO OBRERO - PATRONALES SOLUCIONADO

ACTIVIDAD: 2334-EMITIR CONSTANCIAS EN MATERIA LABORAL.

| ESTRUCTURA PROGRAMÁTICA | | | | | | | |
|---|---|---|--------------------------------|---|----------------------------------|---------------------------------------|----------------|
| PROGRAMA | | SUBPROGRAMA | | PROYECTO | | OBRA/ACTIVIDAD | |
| 167-DEFENSORÍA JURÍDICA Y JUSTICIA LABORAL | | 05-SOLUCIÓN DE CONFLICTOS OBRERO - PATRONALES | | 000-- | | 001-EXPEDIR CONSTANCIAS EN SU MATERIA | |
| POBLACIÓN O ÁREA DE ENFOQUE POTENCIAL | ATRIBUTO DE LA POBLACIÓN O ÁREA DE ENFOQUE: | POBLACIÓN GENERAL DEL ESTADO DE OAXACA | HOMBRES: | 1974843 | MUJERES: | 2157305 | TOTAL: 4132148 |
| PRESUPUESTO ANUAL | | | | | | | |
| Aprobado | Ampliación | Reducción | Modificado | EJERCIDO T1 | EJERCIDO T2 | EJERCIDO T3 | EJERCIDO T4 |
| 754,869.98 | 0.00 | 4,076.09 | 750,793.89 | 103,401.07 | 69,964.70 | 0.00 | 0.00 |
| TOTAL EJERCIDO AL TRIMESTRE VIGENTE | | | | | | | 173,365.77 |
| PRESUPUESTO TRIMESTRAL DE LA ACTIVIDAD | | | | | | | |
| Aprobado | Modificado | Comprometido | Devengado | Ejercido | % de Ejercido Vs. Modificado | | |
| 178,981.86 | 71,164.70 | 139,624.70 | 69,964.70 | 69,964.70 | 98.31 | | |
| DATOS DEL INDICADOR | | | | | | | |
| Nombre : | PORCENTAJE DE CONSTANCIAS EXPEDIDAS | | | Número de indicador : | 2826 | | |
| Definición : | MIDE EL PORCENTAJE DE CONSTANCIAS EXPEDIDAS RESPECTO A LAS SOLICITADAS | | | | | | |
| Método de Cálculo : | (NÚMERO DE CONSTANCIAS EXPEDIDAS / NÚMERO DE CONSTANCIAS SOLICITADAS) * 100 | | | | | | |
| Tipo | Dimensión | Frecuencia de Medición | Forma de cálculo del indicador | Tipo de Valor | Sentido Esperado | | |
| GESTIÓN | EFICIENCIA | TRIMESTRAL | PORCENTAJE | ACUMULADO | ASCENDENTE | | |
| MEDIOS DE VERIFICACIÓN / FUENTE INFORMACIÓN | | | | SUPUESTO | | | |
| Informe de actividades de avance de gestión bajo resguardo del cada Conciliador perteneciente al Centro de Conciliación Laboral del Estado de Oaxaca. | | | | A solicitud del público atendido se emiten constancias. | | | |
| DATOS DE LA META | | | | | | | |
| Definición de la variable Meta: | 1 - NÚMERO DE CONSTANCIAS EXPEDIDAS | | | | | | |
| Unidad de medida: | 25 - NÚMERO | | | | | | |
| LÍNEA BASE | | | | VALOR PROGRAMADO ANUAL | | | |
| AÑO | 2021 | VALOR | 0.00 | AÑO | 2022 | VALOR | 5,900.00 |
| AVANCE TRIMESTRAL OBRA/ACTIVIDAD | | | | | | | |
| METAS | 1er.TRIMESTRE | 2o.TRIMESTRE | 3er.TRIMESTRE | 4o.TRIMESTRE | CUMPLIMIENTO DE METAS | | |
| PROGRAMACIÓN INICIAL | 1,400.00 | 1,400.00 | 1,400.00 | 1,700.00 | T1+T2+T3+T4 5,900.00 | | |
| PROGRAMACIÓN ACTUALIZADA | 1,400.00 | 1,400.00 | | | T1+T2+T3+T4 2,800.00 | | |
| METAS ALCANZADAS | 1,260.00 | 1,310.00 | 0.00 | 0.00 | T1+T2+T3+T4 2,570.00 | | |
| PORCENTAJE ALCANZADO TRIMESTRAL | 90.00 | 93.57 | 0.00 | 0.00 | PORCENTAJE ALCANZADO ANUAL 43.56 | | |

PORCENTAJE DE CUMPLIMIENTO ALCANZADO EN EL TRIMESTRE: 93.57 %

JEFE ADMINISTRATIVO
INGRID DZOARA AHEDO PEREZ
JEFA DE LA UNIDAD ADMINISTRATIVA



TITULAR DE LA PRESIDENCIA/ENTIDAD
VICTOR ALBERTO QUIROZ ARELLANES
DIRECTOR GENERAL DEL CENTRO DE CONCILIACION LABORAL DEL ESTADO DE OAXACA



GOBIERNO DEL ESTADO
DE OAXACA

Oaxaca
CREAR • CONSTRUIR • CRECER



CECOL
Centro de Conciliación
Laboral del Estado de Oaxaca

PROGRAMAS Y PROYECTOS DE INVERSION

NO APLICA



GOBIERNO DEL ESTADO
DE OAXACA

Oaxaca
CREAR • CONSTRUIR • CRECER



CECOL
Centro de Conciliación
Laboral del Estado de Oaxaca

RELACION DE BIENES INMUEBLES QUE COMPONEN EL PATRIMONIO

DEL 01 DE ENERO AL 30 DE JUNIO DE 2021
(Pesos)

| CUENTA | DESCRIPCIÓN DEL BIEN | Saldo Final |
|--------|--|-------------|
| 12310 | TERRENOS | |
| 12330 | EDIFICIOS NO RESIDENCIALES | |
| 12351 | EDIFICACIÓN HABITACIONAL EN PROCESO | |
| 12352 | EDIFICACIÓN NO HABITACIONAL EN PROCESO | |
| 12353 | CONSTRUCCIÓN DE OBRAS PARA EL ABASTECIMIENTO DE AGUA, PETRÓLEO, GAS, ELECTRICIDAD Y TELECOMUNICACION | |
| 12354 | DIVISIÓN DE TERRENOS Y CONSTRUCCIÓN DE OBRAS DE URBANIZACIÓN EN PROCESO | |
| 12355 | CONSTRUCCIÓN DE VÍAS DE COMUNICACIÓN EN PROCESO | |
| 12356 | OTRAS CONSTRUCCIONES DE INGENIERÍA CIVIL U OBRA PESADA EN PROCESO | |
| 12357 | INSTALACIONES Y EQUIPAMIENTO EN CONSTRUCCIONES EN PROCESO | |
| 12359 | TRABAJOS DE ACABADOS EN EDIFICACIONES Y OTROS TRABAJOS ESPECIALIZADOS EN PROCESO | |
| 12361 | EDIFICACIÓN HABITACIONAL EN PROCESO | |
| 12362 | EDIFICACIÓN NO HABITACIONAL EN PROCESO | |
| 12363 | CONSTRUCCIÓN DE OBRAS PARA EL ABASTECIMIENTO DE AGUA, PETRÓLEO, GAS, ELECTRICIDAD Y TELECOMUNICACION | |
| 12364 | DIVISIÓN DE TERRENOS Y CONSTRUCCIÓN DE OBRAS DE URBANIZACIÓN | |
| 12365 | CONSTRUCCIÓN DE VÍAS DE COMUNICACIÓN EN PROCESO | |
| 12366 | OTRAS CONSTRUCCIONES DE INGENIERÍA CIVIL U OBRA PESADA EN PROCESO | |
| 12367 | INSTALACIONES Y EQUIPAMIENTO EN CONSTRUCCIONES EN PROCESO | |
| 12369 | TRABAJOS DE ACABADOS EN EDIFICACIONES Y OTROS TRABAJOS ESPECIALIZADOS EN PROCESO | |
| 12390 | OTROS BIENES INMUEBLES | |
| | SUMA TOTAL: | 0 |

Segundo Informe Trimestral de Avance de Cuenta Pública del ejercicio enero – junio 2022



RELACION DE BIENES MUEBLES QUE COMPONEN EL PATRIMONIO
DEL 01 DE ENERO AL 30 DE JUNIO DE 2022
(Pesos)

| CUENTA | DESCRIPCIÓN DEL BIEN | Saldo Final |
|--------|---|---------------------|
| 12411 | MUEBLES DE OFICINA Y ESTANTERÍA | 194,352.08 |
| 12412 | MUEBLES, EXCEPTO DE OFICINA Y ESTANTERÍA | |
| 12413 | EQUIPO DE CÓMPUTO Y DE TECNOLOGÍAS DE LA INFORMACIÓN | 2,750,303.14 |
| 12419 | OTROS MOBILIARIOS Y EQUIPOS DE ADMINISTRACIÓN | |
| 12421 | EQUIPOS Y APARATOS AUDIOVISUALES | 2,647,408.98 |
| 12422 | APARATOS DEPORTIVOS | |
| 12423 | CÁMARAS FOTOGRÁFICAS Y DE VIDEO | |
| 12429 | OTRO MOBILIARIO Y EQUIPO EDUCACIONAL Y RECREATIVO | |
| 12431 | EQUIPO MÉDICO Y DE LABORATORIO | |
| 12432 | INSTRUMENTAL MÉDICO Y DE LABORATORIO | |
| 12441 | AUTOMÓVILES Y CAMIONES | |
| 12443 | EQUIPO AEROESPACIAL | |
| 12445 | EMBARCACIONES | |
| 12449 | OTROS EQUIPOS DE TRANSPORTE | |
| 12450 | EQUIPO DE DEFENSA Y SEGURIDAD | |
| 12461 | MAQUINARIA Y EQUIPO AGROPECUARIO | |
| 12462 | MAQUINARIA Y EQUIPO INDUSTRIAL | |
| 12463 | MAQUINARIA Y EQUIPO DE CONSTRUCCIÓN | |
| 12464 | SISTEMAS DE AIRE ACONDICIONADO, CALEFACCIÓN Y DE REFRIGERACIÓN INDUSTRIAL Y COMERCIAL | 25,000 |
| 12465 | EQUIPO DE COMUNICACIÓN Y TELECOMUNICACIÓN | |
| 12466 | EQUIPOS DE GENERACIÓN ELÉCTRICA, APARATOS Y ACCESORIOS ELÉCTRICOS | |
| 12467 | HERRAMIENTAS Y MÁQUINAS-HERRAMIENTA | |
| 12469 | OTROS EQUIPOS | |
| 12471 | BIENES ARTÍSTICOS, CULTURALES Y CIENTÍFICOS | |
| 12483 | AVES | |
| 12484 | OVINOS Y CAPRINOS | |
| 12486 | EQUINOS | |
| 12487 | ESPECIES MENORES Y DE ZOOLOGICO | |
| 12488 | ÁRBOLES Y PLANTAS | |
| 12489 | OTROS ACTIVOS BIOLÓGICOS | |
| | SUMA TOTAL: | 5,617,064.20 |



GOBIERNO DEL ESTADO
DE OAXACA

Oaxaca
CREAR • CONSTRUIR • CRECER



CECOL
Centro de Conciliación
Laboral del Estado de Oaxaca

RELACION DE CUENTAS BANCARIAS PRODUCTIVAS ESPECIFICAS
DEL 01 DE ENERO AL 30 DE JUNIO DE 2022

| FONDO, PROGRAMA O CONVENIO | DATOS DE LA CUENTA BANCARIA | | |
|-------------------------------|-----------------------------|------------------|-------------------|
| | INSTITUCION BANCARIA | NUMERO DE CUENTA | FECHA DE APERTURA |
| | | | |
| | | | |
| | | | |
| | | | |
| | | | |

NO APLICA



GOBIERNO DEL ESTADO
DE OAXACA

RELACION DE ESQUEMAS BURSATILES Y COBERTURAS FINANCIERAS

NO APLICA



GOBIERNO DEL ESTADO
DE OAXACA



CECOL
Centro de Conciliación
Laboral del Estado de Oaxaca

Montos pagados por ayudas y subsidios
Periodo (fecha)

| Concepto | Ayuda | Subsidio | Sector (económico o social) | Beneficiario | CURP | RFC | Monto Pagado |
|----------|-------|----------|-----------------------------------|--------------|------|-----|-----------------|
| | | | | | | | |
| | | | | | | | |
| | | | | | | | |
| | | | | | | | |

NO APLICA

CENTRO DE CONCILIACIÓN LABORAL DEL ESTADO DE OAXACA

Estado de Situación Financiera Detallado - LDF
Al 31 de diciembre de 2021 y al 30 de junio de 2022
(PESOS)

| Concepto | 30 de junio de 2022 | 31 de diciembre de 2021 | Concepto | 30 de junio de 2022 | 31 de diciembre de 2021 |
|--|---------------------|-------------------------|---|---------------------|-------------------------|
| ACTIVO | | | PASIVO | | |
| Activo Circulante | | | Pasivo Circulante | | |
| Efectivo y Equivalentes | 1,008,102 | 13,477 | Cuentas por Pagar a Corto Plazo | 783,129 | 182,087 |
| Efectivo | 0 | 0 | Servicios Personales por Pagar a Corto Plazo | 0 | 0 |
| Bancos/Tesorería | 0 | 0 | Proveedores por Pagar a Corto Plazo | 783,129 | 182,087 |
| Bancos/Dependencias y Otros | 1,008,102 | 13,477 | Contratistas por Obras Públicas por Pagar a Corto Plazo | 0 | 0 |
| Inversiones Temporales (Hasta 3 meses) | 0 | 0 | Participaciones y Aportaciones por Pagar a Corto Plazo | 0 | 0 |
| Fondos con Afectación Específica | 0 | 0 | Transferencias Otorgadas por Pagar a Corto Plazo | 0 | 0 |
| Depósitos de Fondos de Terceros en Garantía y/o Administración | 0 | 0 | Intereses, Comisiones y Otros Gastos de la Deuda Pública por Pagar a Corto Plazo | 0 | 0 |
| Otros Efectivos y Equivalentes | 0 | 0 | Retenciones y Contribuciones por Pagar a Corto Plazo | 0 | 0 |
| Derechos a Recibir Efectivo o Equivalentes | -232,792 | 168,610 | Devoluciones de la Ley de Ingresos por Pagar a Corto Plazo | 0 | 0 |
| Inversiones Financieras de Corto Plazo | 0 | 0 | Otras Cuentas por Pagar a Corto Plazo | 0 | 0 |
| Cuentas por Cobrar a Corto Plazo | 0 | 0 | Documentos por Pagar a Corto Plazo | 0 | 0 |
| Deudores Diversos por Cobrar a Corto Plazo | 0 | 0 | Documentos Comerciales por Pagar a Corto Plazo | 0 | 0 |
| Ingresos por Recuperar a Corto Plazo | 0 | 0 | Documentos con Contratistas por Obras Públicas por Pagar a Corto Plazo | 0 | 0 |
| Deudores por Anticipos de la Tesorería a Corto Plazo | 0 | 0 | Otros Documentos por Pagar a Corto Plazo | 0 | 0 |
| Préstamos Otorgados a Corto Plazo | 0 | 0 | Porción a Corto Plazo de la Deuda Pública a Largo Plazo | 0 | 0 |
| Otros Derechos a Recibir Efectivo o Equivalentes a Corto Plazo | -232,792 | 168,610 | Porción a Corto Plazo de la Deuda Pública | 0 | 0 |
| Derechos a Recibir Bienes o Servicios | 0 | 0 | Porción a Corto Plazo de Arrendamiento Financiero | 0 | 0 |
| Anticipo a Proveedores por Adquisición de Bienes y Prestación de Servicios a Corto Plazo | 0 | 0 | Títulos y Valores a Corto Plazo | 0 | 0 |
| Anticipo a Proveedores por Adquisición de Bienes Inmuebles y Muebles a Corto Plazo | 0 | 0 | Pasivos Diferidos a Corto Plazo | 0 | 0 |
| Anticipo a Proveedores por Adquisición de Bienes Intangibles a Corto Plazo | 0 | 0 | Ingresos Cobrados por Adelantado a Corto Plazo | 0 | 0 |
| Anticipo a Contratistas por Obras Públicas a Corto Plazo | 0 | 0 | Intereses Cobrados por Adelantado a Corto Plazo | 0 | 0 |
| Otros Derechos a Recibir Bienes o Servicios a Corto Plazo | 0 | 0 | Otros Pasivos Diferidos a Corto Plazo | 0 | 0 |
| Inventarios | 0 | 0 | Fondos y Bienes de Terceros en Garantía y/o Administración a Corto Plazo | 0 | 0 |
| Inventario de Mercancías para Venta | 0 | 0 | Fondos en Garantía a Corto Plazo | 0 | 0 |
| Inventario de Mercancías Terminadas | 0 | 0 | Fondos en Administración a Corto Plazo | 0 | 0 |
| Inventario de Mercancías en Proceso de Elaboración | 0 | 0 | Fondos Contingentes a Corto Plazo | 0 | 0 |
| Inventario de Materias Primas, Materiales y Suministros para Producción | 0 | 0 | Fondos de Fideicomisos, Mandatos y Contratos Análogos a Corto Plazo | 0 | 0 |
| Bienes en Tránsito | 0 | 0 | Otros Fondos de Terceros en Garantía y/o Administración a Corto Plazo | 0 | 0 |
| Almacenes | 0 | 0 | Valores y Bienes en Garantía a Corto Plazo | 0 | 0 |
| Estimación por Pérdida o Deterioro de Activos Circulantes | 0 | 0 | Provisiones a Corto Plazo | 0 | 0 |
| Estimaciones para Cuentas Incobrables por Derechos a Recibir Efectivo o Equivalentes | 0 | 0 | Provisión para Demandas y Juicios a Corto Plazo | 0 | 0 |
| Estimación por Deterioro de Inventarios | 0 | 0 | Provisión para Contingencias a Corto Plazo | 0 | 0 |
| Otros Activos Circulantes | 0 | 0 | Otras Provisiones a Corto Plazo | 0 | 0 |
| Valores en Garantía | 0 | 0 | Otros Pasivos a Corto Plazo | 0 | 0 |
| Bienes en Garantía (excluye depósitos de fondos) | 0 | 0 | Ingresos por Clasificar | 0 | 0 |
| Bienes Derivados de Embargos, Decomisos, Aseguramientos y Dación en Pago | 0 | 0 | Recaudación por Participar | 0 | 0 |
| Adquisición con Fondos de Terceros | 0 | 0 | Otros Pasivos Circulantes | 0 | 0 |
| Total de Activos Circulantes | 775,311 | 182,087 | Total de Pasivos Circulantes | 783,129 | 182,087 |
| Activo No Circulante | | | Pasivo No Circulante | | |
| Inversiones Financieras a Largo Plazo | 0 | 0 | Cuentas por Pagar a Largo Plazo | 0 | 0 |
| Derechos a Recibir Efectivo o Equivalentes a Largo Plazo | 0 | 0 | Documentos por Pagar a Largo Plazo | 0 | 0 |
| Bienes Inmuebles, Infraestructura y Construcciones en Proceso | 0 | 0 | Deuda Pública a Largo Plazo | 0 | 0 |
| Bienes Muebles | 5,617,064 | 25,000 | Pasivos Diferidos a Largo Plazo | 0 | 0 |
| Activos Intangibles | 0 | 0 | Fondos y Bienes de Terceros en Garantía y/o en Administración a Largo Plazo | 0 | 0 |
| Depreciación, Deterioro y Amortización Acumulada de Bienes | 0 | 0 | Provisiones a Largo Plazo | 0 | 0 |
| Activos Diferidos | 0 | 0 | Total de Pasivos No Circulantes | 0 | 0 |
| Estimación por Pérdida o Deterioro de Activos no Circulantes | 0 | 0 | Total del Pasivo | 783,129 | 182,087 |
| Otros Activos no Circulantes | 0 | 0 | HACIENDA PÚBLICA/PATRIMONIO | | |
| Total de Activos No Circulantes | 5,617,064 | 25,000 | Hacienda Pública/Patrimonio Contribuido | 5,592,064 | 0 |
| Total del Activo | 6,392,375 | 207,087 | Aportaciones | 0 | 0 |
| | | | Donaciones de Capital | 0 | 0 |
| | | | Actualización de la Hacienda Pública/Patrimonio | 5,592,064 | 0 |
| | | | Hacienda Pública/Patrimonio Generado | 17,182 | 25,000 |
| | | | Resultados del Ejercicio (Ahorro/ Desahorro) | -7,818 | 25,000 |
| | | | Resultados de Ejercicios Anteriores | 25,000 | 0 |
| | | | Revalúos | 0 | 0 |
| | | | Reservas | 0 | 0 |
| | | | Rectificaciones de Resultados de Ejercicios Anteriores | 0 | 0 |
| | | | Exceso o Insuficiencia en la Actualización de la Hacienda Pública/Patrimonio | 0 | 0 |
| | | | Resultado por Posición Monetaria | 0 | 0 |
| | | | Resultado por Tenencia de Activos no Monetarios | 0 | 0 |
| | | | Total Hacienda Pública/Patrimonio | 5,609,246 | 25,000 |
| | | | Total del Pasivo y Hacienda Pública/Patrimonio | 6,392,375 | 207,087 |

CENTRO DE CONCILIACION LABORAL DEL ESTADO DE OAXACA

Balance Presupuestario - LDF
Del 1 de enero al 30 de junio de 2022
(PESOS)

| Concepto | Estimado/ Aprobado | Devengado | Recaudado/ Pagado |
|---|-----------------------|------------------|----------------------|
| A. Ingresos Totales (A = A1+A2+A3) | 5,759,983 | 5,759,983 | 5,759,983 |
| A1. Ingresos de Libre Disposición | 5,759,983 | 5,759,983 | 5,759,983 |
| A2. Transferencias Federales Etiquetadas | | | |
| A3. Financiamiento Neto | | | |
| B. Egresos Presupuestarios¹ (B = B1+B2) | 5,759,983 | 5,759,983 | 5,759,983 |
| B1. Gasto No Etiquetado (sin incluir Amortización de la Deuda Pública) | 5,759,983 | 5,759,983 | 5,759,983 |
| B2. Gasto Etiquetado (sin incluir Amortización de la Deuda Pública) | | | |
| C. Remanentes del Ejercicio Anterior (C = C1 + C2) | | | |
| C1. Remanentes de Ingresos de Libre Disposición aplicados en el periodo | | | |
| C2. Remanentes de Transferencias Federales Etiquetadas aplicados en el periodo | | | |
| I. Balance Presupuestario (I = A - B + C) | | | |
| II. Balance Presupuestario sin Financiamiento Neto (II = I - A3) | | | |
| III. Balance Presupuestario sin Financiamiento Neto y sin Remanentes del Ejercicio Anterior (III = II - C) | | | |

| Concepto | Aprobado | Devengado | Pagado |
|--|----------|-----------|--------|
| E. Intereses, Comisiones y Gastos de la Deuda (E = E1+E2) | | | |
| E1. Intereses, Comisiones y Gastos de la Deuda con Gasto No Etiquetado | | | |
| E2. Intereses, Comisiones y Gastos de la Deuda con Gasto Etiquetado | | | |
| IV. Balance Primario (IV = III + E) | | | |

| Concepto | Estimado/ Aprobado | Devengado | Recaudado/ Pagado |
|---|-----------------------|-----------|----------------------|
| F. Financiamiento (F = F1 + F2) | | | |
| F1. Financiamiento con Fuente de Pago de Ingresos de Libre Disposición | | | |
| F2. Financiamiento con Fuente de Pago de Transferencias Federales Etiquetadas | | | |
| G. Amortización de la Deuda (G = G1 + G2) | | | |
| G1. Amortización de la Deuda Pública con Gasto No Etiquetado | | | |
| G2. Amortización de la Deuda Pública con Gasto Etiquetado | | | |
| A3. Financiamiento Neto (A3 = F - G) | | | |

| Concepto | Estimado/ Aprobado | Devengado | Recaudado/ Pagado |
|--|-----------------------|-----------|----------------------|
| A1. Ingresos de Libre Disposición | 5,759,983 | 5,759,983 | 5,759,983 |
| A3.1 Financiamiento Neto con Fuente de Pago de Ingresos de Libre Disposición (A3.1 = F1 - G1) | | | |
| F1. Financiamiento con Fuente de Pago de Ingresos de Libre Disposición | | | |
| G1. Amortización de la Deuda Pública con Gasto No Etiquetado | | | |
| B1. Gasto No Etiquetado (sin incluir Amortización de la Deuda Pública) | 5,759,983 | 5,759,983 | 5,759,983 |
| C1. Remanentes de Ingresos de Libre Disposición aplicados en el periodo | | | |
| V. Balance Presupuestario de Recursos Disponibles (V = A1 + A3.1 - B1 + C1) | | | |
| VI. Balance Presupuestario de Recursos Disponibles sin Financiamiento Neto (VI = V - A3.1) | | | |

| Concepto | Estimado/ Aprobado | Devengado | Recaudado/ Pagado |
|---|-----------------------|-----------|----------------------|
| A2. Transferencias Federales Etiquetadas | | | |
| A3.2 Financiamiento Neto con Fuente de Pago de Transferencias Federales Etiquetadas (A3.2 = F2 - G2) | | | |
| F2. Financiamiento con Fuente de Pago de Transferencias Federales Etiquetadas | | | |
| G2. Amortización de la Deuda Pública con Gasto Etiquetado | | | |
| B2. Gasto Etiquetado (sin incluir Amortización de la Deuda Pública) | | | |
| C2. Remanentes de Transferencias Federales Etiquetadas aplicados en el periodo | | | |
| VII. Balance Presupuestario de Recursos Etiquetados (VII = A2 + A3.2 - B2 + C2) | | | |
| VIII. Balance Presupuestario de Recursos Etiquetados sin Financiamiento Neto (VIII = VII - A3.2) | | | |

CENTRO DE CONCILIACION LABORAL DEL ESTADO DE OAXACA
Estado Analítico de Ingreso Detallado - LDF
Del 1 de enero al 30 de junio de 2022
(PESOS)

| Concepto | Ingreso | | | | | Diferencia |
|---|-------------------|-----------------------------|-------------------|------------------|------------------|------------------|
| | Estimado | Ampliaciones/ (Reducciones) | Modificado | Devengado | Recaudado | |
| Ingresos de Libre Disposición | | | | | | |
| A. Impuestos | | | | | | |
| B. Cuotas y Aportaciones de Seguridad Social | | | | | | |
| C. Contribuciones de Mejoras | | | | | | |
| D. Derechos | | | | | | |
| E. Productos | | | | | | |
| F. Aprovechamientos | | | | | | |
| G. Ingresos por Ventas de Bienes y Servicios | | | | | | |
| H. Participaciones (H=h1+h2+h3+h4+h5+h6+h7+h8+h9+h10+h11) | 0 | 0 | 0 | 0 | 0 | 0 |
| h1) Fondo General de Participaciones | | | | | | |
| h2) Fondo de Fomento Municipal | | | | | | |
| h3) Fondo de Fiscalización y Recaudación | | | | | | |
| h4) Fondo de Compensación | | | | | | |
| h5) Fondo de Extracción de Hidrocarburos | | | | | | |
| h6) Impuesto Especial Sobre Producción y Servicios | | | | | | |
| h7) 0.136% de la Recaudación Federal Participable | | | | | | |
| h8) 3.17% Sobre Extracción de Petróleo | | | | | | |
| h9) Gasolinas y Diésel | | | | | | |
| h10) Fondo del Impuesto Sobre la Renta | | | | | | |
| h11) Fondo de Estabilización de los Ingresos de las Entidades Federativas | | | | | | |
| I. Incentivos Derivados de la Colaboración Fiscal (I=i1+i2+i3+i4+i5) | 0 | 0 | 0 | 0 | 0 | 0 |
| i1) Tenencia o Uso de Vehículos | | | | | | |
| i2) Fondo de Compensación ISAN | | | | | | |
| i3) Impuesto Sobre Automóviles Nuevos | | | | | | |
| i4) Fondo de Compensación de Repecos-Intermedios | | | | | | |
| i5) Otros Incentivos Económicos | | | | | | |
| J. Transferencias | 14,648,976 | 265,028 | 14,914,004 | 5,759,983 | 5,103,503 | 9,154,021 |
| K. Convenios | | | | | | |
| k1) Otros Convenios y Subsidios | | | | | | |
| L. Otros Ingresos de Libre Disposición (L=l1+l2) | | | | | | |
| l1) Participaciones en Ingresos Locales | | | | | | |
| l2) Otros Ingresos de Libre Disposición | | | | | | |
| I. Total de Ingresos de Libre Disposición (I=A+B+C+D+E+F+G+H+I+J+K+L) | 14,648,976 | 265,028 | 14,914,004 | 5,759,983 | 5,103,503 | 9,154,021 |
| Ingresos Excedentes de Ingresos de Libre Disposición | | | | | | |
| Transferencias Federales Etiquetadas | | | | | | |
| A. Aportaciones (A=a1+a2+a3+a4+a5+a6+a7+a8) | 0 | 0 | 0 | 0 | 0 | 0 |
| a1) Fondo de Aportaciones para la Nómina Educativa y Gasto Operativo | | | | | | |
| a2) Fondo de Aportaciones para los Servicios de Salud | | | | | | |
| a3) Fondo de Aportaciones para la Infraestructura Social | | | | | | |
| a4) Fondo de Aportaciones para el Fortalecimiento de los Municipios y de las Demarcaciones Territoriales del Distrito Federal | | | | | | |
| a5) Fondo de Aportaciones Múltiples | | | | | | |
| a6) Fondo de Aportaciones para la Educación Tecnológica y de Adultos | | | | | | |
| a7) Fondo de Aportaciones para la Seguridad Pública de los Estados y del Distrito Federal | | | | | | |
| a8) Fondo de Aportaciones para el Fortalecimiento de las Entidades Federativas | | | | | | |
| B. Convenios (B=b1+b2+b3+b4) | 0 | 0 | 0 | 0 | 0 | 0 |
| b1) Convenios de Protección Social en Salud | | | | | | |
| b2) Convenios de Descentralización | | | | | | |
| b3) Convenios de Reasignación | | | | | | |
| b4) Otros Convenios y Subsidios | | | | | | |
| C. Fondos Distintos de Aportaciones (C=c1+c2) | 0 | 0 | 0 | 0 | 0 | 0 |
| c1) Fondo para Entidades Federativas y Municipios Productores de Hidrocarburos | | | | | | |
| c2) Fondo Minero | | | | | | |
| D. Transferencias, Subsidios y Subvenciones, y Pensiones y Jubilaciones | | | | | | |
| E. Otras Transferencias Federales Etiquetadas | | | | | | |
| II. Total de Transferencias Federales Etiquetadas (II = A + B + C + D + E) | 0 | 0 | 0 | 0 | 0 | 0 |
| III. Ingresos Derivados de Financiamientos (III = A) | 0 | 0 | 0 | 0 | 0 | 0 |
| A. Ingresos Derivados de Financiamientos | | | | | | |
| IV. Total de Ingresos (IV = I + II + III) | 14,648,976 | 265,028 | 14,914,004 | 5,759,983 | 5,103,503 | 9,154,021 |
| Datos Informativos | | | | | | |
| 1. Ingresos Derivados de Financiamientos con Fuente de Pago de Ingresos de Libre Disposición | | | | | | |
| 2. Ingresos Derivados de Financiamientos con Fuente de Pago de Transferencias Federales Etiquetadas | | | | | | |
| 3. Ingresos Derivados de Financiamientos (3 = 1 + 2) | 0 | 0 | 0 | 0 | 0 | 0 |

CENTRO DE CONCILIACION LABORAL DEL ESTADO DE OAXACA

Informe Analítico de la Deuda Pública y Otros Pasivos - LDF

Del 1 de enero al 30 de junio de 2022

(PESOS)

| Denominación de la Deuda Pública y Otros Pasivos | Saldo al 31 de diciembre de 2021 | Disposiciones del Periodo (e) | Amortizaciones del Periodo (f) | Revaluaciones, Reclasificaciones y Otros Ajustes (g) | Saldo Final del Periodo (h) h=d+e-f+g | Pago de Intereses del Periodo (i) | Pago de Comisiones y demás costos asociados durante el Periodo (j) |
|--|----------------------------------|-------------------------------|--------------------------------|--|--|-----------------------------------|--|
| 1. Deuda Pública (1=A+B) | | | | | | | |
| A. Corto Plazo (A=a1+a2+a3) | | | | | | | |
| a1) Instituciones de Crédito | | | | | | | |
| a2) Títulos y Valores | | | | | | | |
| a3) Arrendamientos Financieros | | | | | | | |
| B. Largo Plazo (B=b1+b2+b3) | | | | | | | |
| b1) Instituciones de Crédito | | | | | | | |
| b2) Títulos y Valores | | | | | | | |
| b3) Arrendamientos Financieros | | | | | | | |
| 2. Otros Pasivos | 182,086 | 0 | 0 | 0 | 783,129 | | |
| 3. Total de la Deuda Pública y Otros Pasivos (3=1+2) | 182,086 | 0 | 0 | 0 | 783,129 | | |
| 4. Deuda Contingente ¹ (Informativo) | | | | | | | |
| A. Deuda Contingente 1 | | | | | | | |
| B. Deuda Contingente 2 | | | | | | | |
| C. Deuda Contingente XX | | | | | | | |
| 5. Valor de Instrumentos Bono Cupón Cero ² (Informativo) | | | | | | | |
| A. Instrumento Bono Cupón Cero 1 | | | | | | | |
| B. Instrumento Bono Cupón Cero 2 | | | | | | | |
| C. Instrumento Bono Cupón Cero XX | | | | | | | |

¹ Se refiere a cualquier Financiamiento sin fuente o garantía de pago definida, que sea asumida de manera solidaria o subsidiaria por las Entidades Federativas con sus Municipios, organismos descentralizados y empresas de participación estatal mayoritaria y fideicomisos, locales o municipales, y por los Municipios con sus respectivos organismos descentralizados y empresas de participación municipal mayoritaria.

² Se refiere al valor del Bono Cupón Cero que respalda el pago de los créditos asociados al mismo (Activo).

| Obligaciones a Corto Plazo (k) | Monto Contratado (l) | Plazo Pactado (m) | Tasa de Interés (n) | Comisiones y Costos Relacionados (o) | Tasa Efectiva (p) |
|--|----------------------|-------------------|---------------------|--------------------------------------|-------------------|
| 6. Obligaciones a Corto Plazo (Informativo) | | | | | |
| A. Crédito 1 | | | | | |
| B. Crédito 2 | | | | | |
| C. Crédito XX | | | | | |

| CENTRO DE CONCILIACIÓN LABORAL DEL ESTADO DE OAXACA Informe Analítico de Obligaciones Diferentes de Financiamientos -LDF Del 1 de enero al 30 de junio de 2022 (PESOS) | | | | | | | | | | |
|---|------------------------|---|--------------------------|-----------------------------------|-------------------|--|---|---|---|--|
| Denominación de las Obligaciones Diferentes de Financiamiento (c) | Fecha del Contrato (d) | Fecha de inicio de operación del proyecto (e) | Fecha de vencimiento (f) | Monto de la inversión pactado (g) | Plazo pactado (h) | Monto promedio mensual del pago de la contraprestación (i) | Monto promedio mensual del pago de la contraprestación correspondiente al pago de inversión (j) | Monto pagado de la inversión al 30 de junio de 2022 (k) | Monto pagado de la inversión actualizado al 30 de junio de 2022 (l) | Saldo pendiente por pagar de la inversión al 30 de junio de 2022 (m = g - l) |
| A. Asociaciones Público Privadas (APP's) (A=a+b+c+d) a) APP 1 b) APP 2 c) APP 3 d) APP XX B. Otros Instrumentos (B=a+b+c+d) a) Otro Instrumento 1 b) Otro Instrumento 2 c) Otro Instrumento 3 d) Otro Instrumento XX C. Total de Obligaciones Diferentes de Financiamiento (C=A+B) | | | | | | | | | | |
| <div style="font-size: 48px; opacity: 0.5;">No aplica</div> | | | | | | | | | | |

CENTRO DE CONCILIACIÓN LABORAL DEL ESTADO DE OAXACA
Estado Analítico del Ejercicio del Presupuesto de Egresos Detallado - LDF
Clasificación por Objeto del Gasto (Capítulo y Concepto)
Del 1 de enero al 30 de junio de 2022
(PESOS)

| Concepto | Egresos | | | | | Subejercicio |
|--|-------------------|--------------------------------|-------------------|------------------|------------------|------------------|
| | Aprobado | Ampliaciones/ (Reducciones) | Modificado | Devengado | Pagado | |
| I. Gasto No Etiquetado (I=A+B+C+D+E+F+G+H+I) | 14,648,976 | 265,028 | 14,914,004 | 5,759,983 | 5,103,503 | 9,154,021 |
| A. Servicios Personales (A=a1+a2+a3+a4+a5+a6+a7) | 0 | 0 | 0 | 0 | 0 | 0 |
| a1) Remuneraciones al Personal de Carácter Permanente | 0 | 0 | 0 | 0 | 0 | 0 |
| a2) Remuneraciones al Personal de Carácter Transitorio | 0 | 0 | 0 | 0 | 0 | 0 |
| a3) Remuneraciones Adicionales y Especiales | 0 | 0 | 0 | 0 | 0 | 0 |
| a4) Seguridad Social | 0 | 0 | 0 | 0 | 0 | 0 |
| a5) Otras Prestaciones Sociales y Económicas | 0 | 0 | 0 | 0 | 0 | 0 |
| a6) Previsiones | 0 | 0 | 0 | 0 | 0 | 0 |
| a7) Pago de Estímulos a Servidores Públicos | 0 | 0 | 0 | 0 | 0 | 0 |
| B. Materiales y Suministros (B=b1+b2+b3+b4+b5+b6+b7+b8+b9) | 0 | 0 | 0 | 0 | 0 | 0 |
| b1) Materiales de Administración, Emisión de Documentos y Artículos Oficiales | 0 | 0 | 0 | 0 | 0 | 0 |
| b2) Alimentos y Utensilios | 0 | 0 | 0 | 0 | 0 | 0 |
| b3) Materias Primas y Materiales de Producción y Comercialización | 0 | 0 | 0 | 0 | 0 | 0 |
| b4) Materiales y Artículos de Construcción y de Reparación | 0 | 0 | 0 | 0 | 0 | 0 |
| b5) Productos Químicos, Farmacéuticos y de Laboratorio | 0 | 0 | 0 | 0 | 0 | 0 |
| b6) Combustibles, Lubrificantes y Aditivos | 0 | 0 | 0 | 0 | 0 | 0 |
| b7) Vestuario, Blancos, Prendas de Protección y Artículos Deportivos | 0 | 0 | 0 | 0 | 0 | 0 |
| b8) Materiales y Suministros Para Seguridad | 0 | 0 | 0 | 0 | 0 | 0 |
| b9) Herramientas, Refacciones y Accesorios Menores | 0 | 0 | 0 | 0 | 0 | 0 |
| C. Servicios Generales (C=c1+c2+c3+c4+c5+c6+c7+c8+c9) | 0 | 0 | 0 | 0 | 0 | 0 |
| c1) Servicios Básicos | 0 | 0 | 0 | 0 | 0 | 0 |
| c2) Servicios de Arrendamiento | 0 | 0 | 0 | 0 | 0 | 0 |
| c3) Servicios Profesionales, Científicos, Técnicos y Otros Servicios | 0 | 0 | 0 | 0 | 0 | 0 |
| c4) Servicios Financieros, Bancarios y Comerciales | 0 | 0 | 0 | 0 | 0 | 0 |
| c5) Servicios de Instalación, Reparación, Mantenimiento y Conservación | 0 | 0 | 0 | 0 | 0 | 0 |
| c6) Servicios de Comunicación Social y Publicidad | 0 | 0 | 0 | 0 | 0 | 0 |
| c7) Servicios de Traslado y Viáticos | 0 | 0 | 0 | 0 | 0 | 0 |
| c8) Servicios Oficiales | 0 | 0 | 0 | 0 | 0 | 0 |
| c9) Otros Servicios Generales | 0 | 0 | 0 | 0 | 0 | 0 |
| D. Transferencias, Asignaciones, Subsidios y Otras Ayudas (D=d1+d2+d3+d4+d5+d6+d7+d8+d9) | 14,648,976 | -146,384 | 14,502,592 | 5,759,983 | 5,103,503 | 8,742,609 |
| d1) Transferencias Internas y Asignaciones al Sector Público | 14,648,976 | -146,384 | 14,502,592 | 5,759,983 | 5,103,503 | 8,742,609 |
| d2) Transferencias al Resto del Sector Público | 0 | 0 | 0 | 0 | 0 | 0 |
| d3) Subsidios y Subvenciones | 0 | 0 | 0 | 0 | 0 | 0 |
| d4) Ayudas Sociales | 0 | 0 | 0 | 0 | 0 | 0 |
| d5) Pensiones y Jubilaciones | 0 | 0 | 0 | 0 | 0 | 0 |
| d6) Transferencias a Fideicomisos, Mandatos y Otros Análogos | 0 | 0 | 0 | 0 | 0 | 0 |
| d7) Transferencias a la Seguridad Social | 0 | 0 | 0 | 0 | 0 | 0 |
| d8) Donativos | 0 | 0 | 0 | 0 | 0 | 0 |
| d9) Transferencias al Exterior | 0 | 0 | 0 | 0 | 0 | 0 |
| E. Bienes Muebles, Inmuebles e Intangibles (E=e1+e2+e3+e4+e5+e6+e7+e8+e9) | 0 | 411,412 | 411,412 | 0 | 0 | 411,412 |
| e1) Mobiliario y Equipo de Administración | 0 | 173,122 | 173,122 | 0 | 0 | 173,122 |
| e2) Mobiliario y Equipo Educativo y Recreativo | 0 | 0 | 0 | 0 | 0 | 0 |
| e3) Equipo e Instrumental Médico y de Laboratorio | 0 | 0 | 0 | 0 | 0 | 0 |
| e4) Vehículos y Equipo de Transporte | 0 | 238,290 | 238,290 | 0 | 0 | 238,290 |
| e5) Equipo de Defensa y Seguridad | 0 | 0 | 0 | 0 | 0 | 0 |
| e6) Maquinaria, Otros Equipos y Herramientas | 0 | 0 | 0 | 0 | 0 | 0 |
| e7) Activos Biológicos | 0 | 0 | 0 | 0 | 0 | 0 |
| e8) Bienes Inmuebles | 0 | 0 | 0 | 0 | 0 | 0 |
| e9) Activos Intangibles | 0 | 0 | 0 | 0 | 0 | 0 |
| F. Inversión Pública (F=f1+f2+f3) | 0 | 0 | 0 | 0 | 0 | 0 |
| f1) Obra Pública en Bienes de Dominio Público | 0 | 0 | 0 | 0 | 0 | 0 |
| f2) Obra Pública en Bienes Propios | 0 | 0 | 0 | 0 | 0 | 0 |
| f3) Proyectos Productivos y Acciones de Fomento | 0 | 0 | 0 | 0 | 0 | 0 |
| G. Inversiones Financieras y Otras Provisiones (G=g1+g2+g3+g4+g5+g6+g7) | 0 | 0 | 0 | 0 | 0 | 0 |
| g1) Inversiones Para el Fomento de Actividades Productivas | 0 | 0 | 0 | 0 | 0 | 0 |
| g2) Acciones y Participaciones de Capital | 0 | 0 | 0 | 0 | 0 | 0 |
| g3) Compra de Títulos y Valores | 0 | 0 | 0 | 0 | 0 | 0 |
| g4) Concesión de Préstamos | 0 | 0 | 0 | 0 | 0 | 0 |
| g5) Inversiones en Fideicomisos, Mandatos y Otros Análogos | 0 | 0 | 0 | 0 | 0 | 0 |
| Fideicomiso de Desastres Naturales (Informativo) | 0 | 0 | 0 | 0 | 0 | 0 |
| g6) Otras Inversiones Financieras | 0 | 0 | 0 | 0 | 0 | 0 |
| g7) Provisiones para Contingencias y Otras Erogaciones Especiales | 0 | 0 | 0 | 0 | 0 | 0 |
| H. Participaciones y Aportaciones (H=h1+h2+h3) | 0 | 0 | 0 | 0 | 0 | 0 |
| h1) Participaciones | 0 | 0 | 0 | 0 | 0 | 0 |
| h2) Aportaciones | 0 | 0 | 0 | 0 | 0 | 0 |
| h3) Convenios | 0 | 0 | 0 | 0 | 0 | 0 |
| I. Deuda Pública (I=i1+i2+i3+i4+i5+i6+i7) | 0 | 0 | 0 | 0 | 0 | 0 |
| i1) Amortización de la Deuda Pública | 0 | 0 | 0 | 0 | 0 | 0 |
| i2) Intereses de la Deuda Pública | 0 | 0 | 0 | 0 | 0 | 0 |
| i3) Comisiones de la Deuda Pública | 0 | 0 | 0 | 0 | 0 | 0 |
| i4) Gastos de la Deuda Pública | 0 | 0 | 0 | 0 | 0 | 0 |
| i5) Costo por Coberturas | 0 | 0 | 0 | 0 | 0 | 0 |
| i6) Apoyos Financieros | 0 | 0 | 0 | 0 | 0 | 0 |
| i7) Adeudos de Ejercicios Fiscales Anteriores (ADEFAS) | 0 | 0 | 0 | 0 | 0 | 0 |

| Concepto | Egresos | | | | | Subejercicio |
|--|-------------------|--------------------------------|-------------------|------------------|------------------|------------------|
| | Aprobado | Ampliaciones/ (Reducciones) | Modificado | Devengado | Pagado | |
| II. Gasto Etiquetado (II=A+B+C+D+E+F+G+H+I) | 0 | 0 | 0 | 0 | 0 | 0 |
| A. Servicios Personales (A=a1+a2+a3+a4+a5+a6+a7) | 0 | 0 | 0 | 0 | 0 | 0 |
| a1) Remuneraciones al Personal de Carácter Permanente | 0 | 0 | 0 | 0 | 0 | 0 |
| a2) Remuneraciones al Personal de Carácter Transitorio | 0 | 0 | 0 | 0 | 0 | 0 |
| a3) Remuneraciones Adicionales y Especiales | 0 | 0 | 0 | 0 | 0 | 0 |
| a4) Seguridad Social | 0 | 0 | 0 | 0 | 0 | 0 |
| a5) Otras Prestaciones Sociales y Económicas | 0 | 0 | 0 | 0 | 0 | 0 |
| a6) Previsiones | 0 | 0 | 0 | 0 | 0 | 0 |
| a7) Pago de Estímulos a Servidores Públicos | 0 | 0 | 0 | 0 | 0 | 0 |
| B. Materiales y Suministros (B=b1+b2+b3+b4+b5+b6+b7+b8+b9) | 0 | 0 | 0 | 0 | 0 | 0 |
| b1) Materiales de Administración, Emisión de Documentos y Artículos Oficiales | 0 | 0 | 0 | 0 | 0 | 0 |
| b2) Alimentos y Utensilios | 0 | 0 | 0 | 0 | 0 | 0 |
| b3) Materias Primas y Materiales de Producción y Comercialización | 0 | 0 | 0 | 0 | 0 | 0 |
| b4) Materiales y Artículos de Construcción y de Reparación | 0 | 0 | 0 | 0 | 0 | 0 |
| b5) Productos Químicos, Farmacéuticos y de Laboratorio | 0 | 0 | 0 | 0 | 0 | 0 |
| b6) Combustibles, Lubrificantes y Aditivos | 0 | 0 | 0 | 0 | 0 | 0 |
| b7) Vestuario, Blancos, Prendas de Protección y Artículos Deportivos | 0 | 0 | 0 | 0 | 0 | 0 |
| b8) Materiales y Suministros Para Seguridad | 0 | 0 | 0 | 0 | 0 | 0 |
| b9) Herramientas, Refacciones y Accesorios Menores | 0 | 0 | 0 | 0 | 0 | 0 |
| C. Servicios Generales (C=c1+c2+c3+c4+c5+c6+c7+c8+c9) | 0 | 0 | 0 | 0 | 0 | 0 |
| c1) Servicios Básicos | 0 | 0 | 0 | 0 | 0 | 0 |
| c2) Servicios de Arrendamiento | 0 | 0 | 0 | 0 | 0 | 0 |
| c3) Servicios Profesionales, Científicos, Técnicos y Otros Servicios | 0 | 0 | 0 | 0 | 0 | 0 |
| c4) Servicios Financieros, Bancarios y Comerciales | 0 | 0 | 0 | 0 | 0 | 0 |
| c5) Servicios de Instalación, Reparación, Mantenimiento y Conservación | 0 | 0 | 0 | 0 | 0 | 0 |
| c6) Servicios de Comunicación Social y Publicidad | 0 | 0 | 0 | 0 | 0 | 0 |
| c7) Servicios de Traslado y Viáticos | 0 | 0 | 0 | 0 | 0 | 0 |
| c8) Servicios Oficiales | 0 | 0 | 0 | 0 | 0 | 0 |
| c9) Otros Servicios Generales | 0 | 0 | 0 | 0 | 0 | 0 |
| D. Transferencias, Asignaciones, Subsidios y Otras Ayudas (D=d1+d2+d3+d4+d5+d6+d7+d8+d9) | 0 | 0 | 0 | 0 | 0 | 0 |
| d1) Transferencias Internas y Asignaciones al Sector Público | 0 | 0 | 0 | 0 | 0 | 0 |
| d2) Transferencias al Resto del Sector Público | 0 | 0 | 0 | 0 | 0 | 0 |
| d3) Subsidios y Subvenciones | 0 | 0 | 0 | 0 | 0 | 0 |
| d4) Ayudas Sociales | 0 | 0 | 0 | 0 | 0 | 0 |
| d5) Pensiones y Jubilaciones | 0 | 0 | 0 | 0 | 0 | 0 |
| d6) Transferencias a Fideicomisos, Mandatos y Otros Análogos | 0 | 0 | 0 | 0 | 0 | 0 |
| d7) Transferencias a la Seguridad Social | 0 | 0 | 0 | 0 | 0 | 0 |
| d8) Donativos | 0 | 0 | 0 | 0 | 0 | 0 |
| d9) Transferencias al Exterior | 0 | 0 | 0 | 0 | 0 | 0 |
| E. Bienes Muebles, Inmuebles e Intangibles (E=e1+e2+e3+e4+e5+e6+e7+e8+e9) | 0 | 0 | 0 | 0 | 0 | 0 |
| e1) Mobiliario y Equipo de Administración | 0 | 0 | 0 | 0 | 0 | 0 |
| e2) Mobiliario y Equipo Educativo y Recreativo | 0 | 0 | 0 | 0 | 0 | 0 |
| e3) Equipo e Instrumental Médico y de Laboratorio | 0 | 0 | 0 | 0 | 0 | 0 |
| e4) Vehículos y Equipo de Transporte | 0 | 0 | 0 | 0 | 0 | 0 |
| e5) Equipo de Defensa y Seguridad | 0 | 0 | 0 | 0 | 0 | 0 |
| e6) Maquinaria, Otros Equipos y Herramientas | 0 | 0 | 0 | 0 | 0 | 0 |
| e7) Activos Biológicos | 0 | 0 | 0 | 0 | 0 | 0 |
| e8) Bienes Inmuebles | 0 | 0 | 0 | 0 | 0 | 0 |
| e9) Activos Intangibles | 0 | 0 | 0 | 0 | 0 | 0 |
| F. Inversión Pública (F=f1+f2+f3) | 0 | 0 | 0 | 0 | 0 | 0 |
| f1) Obra Pública en Bienes de Dominio Público | 0 | 0 | 0 | 0 | 0 | 0 |
| f2) Obra Pública en Bienes Propios | 0 | 0 | 0 | 0 | 0 | 0 |
| f3) Proyectos Productivos y Acciones de Fomento | 0 | 0 | 0 | 0 | 0 | 0 |
| G. Inversiones Financieras y Otras Provisiones (G=g1+g2+g3+g4+g5+g6+g7) | 0 | 0 | 0 | 0 | 0 | 0 |
| g1) Inversiones Para el Fomento de Actividades Productivas | 0 | 0 | 0 | 0 | 0 | 0 |
| g2) Acciones y Participaciones de Capital | 0 | 0 | 0 | 0 | 0 | 0 |
| g3) Compra de Títulos y Valores | 0 | 0 | 0 | 0 | 0 | 0 |
| g4) Concesión de Préstamos | 0 | 0 | 0 | 0 | 0 | 0 |
| g5) Inversiones en Fideicomisos, Mandatos y Otros Análogos | 0 | 0 | 0 | 0 | 0 | 0 |
| Fideicomiso de Desastres Naturales (Informativo) | 0 | 0 | 0 | 0 | 0 | 0 |
| g6) Otras Inversiones Financieras | 0 | 0 | 0 | 0 | 0 | 0 |
| g7) Provisiones para Contingencias y Otras Erogaciones Especiales | 0 | 0 | 0 | 0 | 0 | 0 |
| H. Participaciones y Aportaciones (H=h1+h2+h3) | 0 | 0 | 0 | 0 | 0 | 0 |
| h1) Participaciones | 0 | 0 | 0 | 0 | 0 | 0 |
| h2) Aportaciones | 0 | 0 | 0 | 0 | 0 | 0 |
| h3) Convenios | 0 | 0 | 0 | 0 | 0 | 0 |
| I. Deuda Pública (I=i1+i2+i3+i4+i5+i6+i7) | 0 | 0 | 0 | 0 | 0 | 0 |
| i1) Amortización de la Deuda Pública | 0 | 0 | 0 | 0 | 0 | 0 |
| i2) Intereses de la Deuda Pública | 0 | 0 | 0 | 0 | 0 | 0 |
| i3) Comisiones de la Deuda Pública | 0 | 0 | 0 | 0 | 0 | 0 |
| i4) Gastos de la Deuda Pública | 0 | 0 | 0 | 0 | 0 | 0 |
| i5) Costo por Coberturas | 0 | 0 | 0 | 0 | 0 | 0 |
| i6) Apoyos Financieros | 0 | 0 | 0 | 0 | 0 | 0 |
| i7) Adeudos de Ejercicios Fiscales Anteriores (ADEFAS) | 0 | 0 | 0 | 0 | 0 | 0 |
| III. Total de Egresos (III = I + II) | 14,648,976 | 265,028 | 14,914,004 | 5,759,983 | 5,103,503 | 9,154,021 |

CENTRO DE CONCILIACION LABORAL DEL ESTADO DE OAXACA

Estado Analítico del Ejercicio del Presupuesto de Egresos Detallado - LDF

Clasificación Administrativa

Del 1 de enero al 30 de junio de 2022

(PESOS)

| Concepto | Egresos | | | | | Subejercicio |
|--|-------------------|--------------------------------|-------------------|------------------|------------------|------------------|
| | Aprobado | Ampliaciones/ (Reducciones) | Modificado | Devengado | Pagado | |
| I. Gasto No Etiquetado (I=A+B+C+D+E+F+G+H) | 14,648,976 | 265,028 | 14,914,004 | 5,759,983 | 5,103,503 | 9,154,021 |
| A. Centro de Conciliación Laboral del Estado de Oaxaca | 14,648,976 | 265,028 | 14,914,004 | 5,759,983 | 5,103,503 | 9,154,021 |
| | | | | | | 0 |
| | | | | | | 0 |
| | | | | | | 0 |
| | | | | | | 0 |
| | | | | | | 0 |
| | | | | | | 0 |
| | | | | | | 0 |
| | | | | | | 0 |
| | | | | | | 0 |
| | | | | | | 0 |
| | | | | | | 0 |
| | | | | | | 0 |
| | | | | | | 0 |
| | | | | | | 0 |
| | | | | | | 0 |
| | | | | | | 0 |
| | | | | | | 0 |
| | | | | | | 0 |
| | | | | | | 0 |
| | | | | | | 0 |
| | | | | | | 0 |
| II. Gasto Etiquetado (II=A+B+C+D+E+F+G+H) | 0 | 0 | 0 | 0 | 0 | 0 |
| | | | | | | 0 |
| | | | | | | 0 |
| | | | | | | 0 |
| | | | | | | 0 |
| | | | | | | 0 |
| | | | | | | 0 |
| | | | | | | 0 |
| | | | | | | 0 |
| | | | | | | 0 |
| | | | | | | 0 |
| | | | | | | 0 |
| | | | | | | 0 |
| | | | | | | 0 |
| III. Total de Egresos (III = I + II) | 14,648,976 | 265,028 | 14,914,004 | 5,759,983 | 5,103,503 | 9,154,021 |

CENTRO DE CONCILIACION LABORAL DEL ESTADO DE OAXACA
Estado Analítico del Ejercicio del Presupuesto de Egresos Detallado - LDF
Clasificación Funcional (Finalidad y Función)
Del 1 de enero al 30 de junio de 2022
(PESOS)

| Concepto | Egresos | | | | | Subejercicio |
|---|-------------------|--------------------------------|-------------------|------------------|------------------|------------------|
| | Aprobado | Ampliaciones/ (Reducciones) | Modificado | Devengado | Pagado | |
| I. Gasto No Etiquetado (I=A+B+C+D) | 14,648,976 | 265,028 | 14,914,004 | 5,759,983 | 5,103,503 | 9,154,021 |
| A. Gobierno (A=a1+a2+a3+a4+a5+a6+a7+a8) | 14,648,976 | 265,028 | 14,914,004 | 5,759,983 | 5,103,503 | 9,154,021 |
| a1) Legislación | 0 | 0 | 0 | 0 | 0 | 0 |
| a2) Justicia | 14,648,976 | 265,028 | 14,914,004 | 5,759,983 | 5,103,503 | 9,154,021 |
| a3) Coordinación de la Política de Gobierno | 0 | 0 | 0 | 0 | 0 | 0 |
| a4) Relaciones Exteriores | 0 | 0 | 0 | 0 | 0 | 0 |
| a5) Asuntos Financieros y Hacendarios | 0 | 0 | 0 | 0 | 0 | 0 |
| a6) Seguridad Nacional | 0 | 0 | 0 | 0 | 0 | 0 |
| a7) Asuntos de Orden Público y de Seguridad Interior | 0 | 0 | 0 | 0 | 0 | 0 |
| a8) Otros Servicios Generales | 0 | 0 | 0 | 0 | 0 | 0 |
| B. Desarrollo Social (B=b1+b2+b3+b4+b5+b6+b7) | 0 | 0 | 0 | 0 | 0 | 0 |
| b1) Protección Ambiental | 0 | 0 | 0 | 0 | 0 | 0 |
| b2) Vivienda y Servicios a la Comunidad | 0 | 0 | 0 | 0 | 0 | 0 |
| b3) Salud | 0 | 0 | 0 | 0 | 0 | 0 |
| b4) Recreación, Cultura y Otras Manifestaciones Sociales | 0 | 0 | 0 | 0 | 0 | 0 |
| b5) Educación | 0 | 0 | 0 | 0 | 0 | 0 |
| b6) Protección Social | 0 | 0 | 0 | 0 | 0 | 0 |
| b7) Otros Asuntos Sociales | 0 | 0 | 0 | 0 | 0 | 0 |
| C. Desarrollo Económico (C=c1+c2+c3+c4+c5+c6+c7+c8+c9) | 0 | 0 | 0 | 0 | 0 | 0 |
| c1) Asuntos Económicos, Comerciales y Laborales en General | 0 | 0 | 0 | 0 | 0 | 0 |
| c2) Agropecuaria, Silvicultura, Pesca y Caza | 0 | 0 | 0 | 0 | 0 | 0 |
| c3) Combustibles y Energía | 0 | 0 | 0 | 0 | 0 | 0 |
| c4) Minería, Manufacturas y Construcción | 0 | 0 | 0 | 0 | 0 | 0 |
| c5) Transporte | 0 | 0 | 0 | 0 | 0 | 0 |
| c6) Comunicaciones | 0 | 0 | 0 | 0 | 0 | 0 |
| c7) Turismo | 0 | 0 | 0 | 0 | 0 | 0 |
| c8) Ciencia, Tecnología e Innovación | 0 | 0 | 0 | 0 | 0 | 0 |
| c9) Otras Industrias y Otros Asuntos Económicos | 0 | 0 | 0 | 0 | 0 | 0 |
| D. Otras No Clasificadas en Funciones Anteriores(D=d1+d2+d3+d4) | 0 | 0 | 0 | 0 | 0 | 0 |
| d1) Transacciones de la Deuda Pública / Costo Financiero de la Deuda | 0 | 0 | 0 | 0 | 0 | 0 |
| d2) Transferencias, Participaciones y Aportaciones Entre Diferentes Niveles y Órdenes de Gobierno | 0 | 0 | 0 | 0 | 0 | 0 |
| d3) Saneamiento del Sistema Financiero | 0 | 0 | 0 | 0 | 0 | 0 |
| d4) Adeudos de Ejercicios Fiscales Anteriores | 0 | 0 | 0 | 0 | 0 | 0 |
| II: Gasto Etiquetado (II=A+B+C+D) | 0 | 0 | 0 | 0 | 0 | 0 |
| A. Gobierno (A=a1+a2+a3+a4+a5+a6+a7+a8) | 0 | 0 | 0 | 0 | 0 | 0 |
| a1) Legislación | 0 | 0 | 0 | 0 | 0 | 0 |
| a2) Justicia | 0 | 0 | 0 | 0 | 0 | 0 |
| a3) Coordinación de la Política de Gobierno | 0 | 0 | 0 | 0 | 0 | 0 |
| a4) Relaciones Exteriores | 0 | 0 | 0 | 0 | 0 | 0 |
| a5) Asuntos Financieros y Hacendarios | 0 | 0 | 0 | 0 | 0 | 0 |
| a6) Seguridad Nacional | 0 | 0 | 0 | 0 | 0 | 0 |
| a7) Asuntos de Orden Público y de Seguridad Interior | 0 | 0 | 0 | 0 | 0 | 0 |
| a8) Otros Servicios Generales | 0 | 0 | 0 | 0 | 0 | 0 |
| B. Desarrollo Social (B=b1+b2+b3+b4+b5+b6+b7) | 0 | 0 | 0 | 0 | 0 | 0 |
| b1) Protección Ambiental | 0 | 0 | 0 | 0 | 0 | 0 |
| b2) Vivienda y Servicios a la Comunidad | 0 | 0 | 0 | 0 | 0 | 0 |
| b3) Salud | 0 | 0 | 0 | 0 | 0 | 0 |
| b4) Recreación, Cultura y Otras Manifestaciones Sociales | 0 | 0 | 0 | 0 | 0 | 0 |
| b5) Educación | 0 | 0 | 0 | 0 | 0 | 0 |
| b6) Protección Social | 0 | 0 | 0 | 0 | 0 | 0 |
| b7) Otros Asuntos Sociales | 0 | 0 | 0 | 0 | 0 | 0 |
| C. Desarrollo Económico (C=c1+c2+c3+c4+c5+c6+c7+c8+c9) | 0 | 0 | 0 | 0 | 0 | 0 |
| c1) Asuntos Económicos, Comerciales y Laborales en General | 0 | 0 | 0 | 0 | 0 | 0 |
| c2) Agropecuaria, Silvicultura, Pesca y Caza | 0 | 0 | 0 | 0 | 0 | 0 |
| c3) Combustibles y Energía | 0 | 0 | 0 | 0 | 0 | 0 |
| c4) Minería, Manufacturas y Construcción | 0 | 0 | 0 | 0 | 0 | 0 |
| c5) Transporte | 0 | 0 | 0 | 0 | 0 | 0 |
| c6) Comunicaciones | 0 | 0 | 0 | 0 | 0 | 0 |
| c7) Turismo | 0 | 0 | 0 | 0 | 0 | 0 |
| c8) Ciencia, Tecnología e Innovación | 0 | 0 | 0 | 0 | 0 | 0 |
| c9) Otras Industrias y Otros Asuntos Económicos | 0 | 0 | 0 | 0 | 0 | 0 |
| D. Otras No Clasificadas en Funciones Anteriores (D=d1+d2+d3+d4) | 0 | 0 | 0 | 0 | 0 | 0 |
| d1) Transacciones de la Deuda Pública / Costo Financiero de la Deuda | 0 | 0 | 0 | 0 | 0 | 0 |
| d2) Transferencias, Participaciones y Aportaciones Entre Diferentes Niveles y Órdenes de Gobierno | 0 | 0 | 0 | 0 | 0 | 0 |
| d3) Saneamiento del Sistema Financiero | 0 | 0 | 0 | 0 | 0 | 0 |
| d4) Adeudos de Ejercicios Fiscales Anteriores | 0 | 0 | 0 | 0 | 0 | 0 |
| III. Total de Egresos (III = I + II) | 14,648,976 | 265,028 | 14,914,004 | 5,759,983 | 5,103,503 | 9,154,021 |

CENTRO DE CONCILIACION LABORAL DEL ESTADO DE OAXACA
Estado Analítico del Ejercicio del Presupuesto de Egresos Detallado - LDF
Clasificación de Servicios Personales por Categoría
Del 1 de enero de al 30 de junio de 2022
(PESOS)

| Concepto | Egresos | | | | | Subejercicio |
|---|-------------------|--------------------------------|-------------------|------------------|------------------|------------------|
| | Aprobado | Ampliaciones/ (Reducciones) | Modificado | Devengado | Pagado | |
| I. Gasto No Etiquetado (I=A+B+C+D+E+F) | 13,206,540 | 0 | 13,206,540 | 5,461,687 | 4,064,162 | 7,744,853 |
| A. Personal Administrativo | 13,206,540 | 0 | 13,206,540 | 5,461,687 | 4,064,162 | 7,744,853 |
| B. Magisterio | 0 | 0 | 0 | 0 | 0 | 0 |
| C. Servicios de Salud (C=c1+c2) | 0 | 0 | 0 | 0 | 0 | 0 |
| c1) Personal Administrativo | 0 | 0 | 0 | 0 | 0 | 0 |
| c2) Personal Médico, paramédico y afín | 0 | 0 | 0 | 0 | 0 | 0 |
| D. Seguridad Pública | 0 | 0 | 0 | 0 | 0 | 0 |
| E. Gastos asociados a la implementación de nuevas leyes federales o reformas a las mismas (E=e1+e2) | 0 | 0 | 0 | 0 | 0 | 0 |
| e1) Nombre del Programa o Ley 1 | 0 | 0 | 0 | 0 | 0 | 0 |
| e2) Nombre del Programa o Ley 2 | 0 | 0 | 0 | 0 | 0 | 0 |
| F. Sentencias laborales definitivas | 0 | 0 | 0 | 0 | 0 | 0 |
| II. Gasto Etiquetado (I=A+B+C+D+E+F) | 0 | 0 | 0 | 0 | 0 | 0 |
| A. Personal Administrativo | 0 | 0 | 0 | 0 | 0 | 0 |
| B. Magisterio | 0 | 0 | 0 | 0 | 0 | 0 |
| C. Servicios de Salud (C=c1+c2) | 0 | 0 | 0 | 0 | 0 | 0 |
| c1) Personal Administrativo | 0 | 0 | 0 | 0 | 0 | 0 |
| c2) Personal Médico, paramédico y afín | 0 | 0 | 0 | 0 | 0 | 0 |
| D. Seguridad Pública | 0 | 0 | 0 | 0 | 0 | 0 |
| E. Gastos asociados a la implementación de nuevas leyes federales o reformas a las mismas (E=e1+e2) | 0 | 0 | 0 | 0 | 0 | 0 |
| e1) Nombre del Programa o Ley 1 | 0 | 0 | 0 | 0 | 0 | 0 |
| e2) Nombre del Programa o Ley 2 | 0 | 0 | 0 | 0 | 0 | 0 |
| F. Sentencias laborales definitivas | 0 | 0 | 0 | 0 | 0 | 0 |
| III. Total de Gasto en Servicios Personales (III = I + II) | 13206540 | - | 13,206,540 | 5,461,687 | 4,064,162 | 7,744,853 |

CENTRO DE CONCILIACION LABORAL DEL ESTADO DE OAXACA

Informe sobre Estudios Actuariales - LDF

| | Pensiones y jubilaciones | Salud | Riesgos de trabajo | Invalidez y vida | Otras prestaciones sociales |
|---|--------------------------|-------|--------------------|------------------|-----------------------------|
| <p>Tipo de Sistema Prestación laboral o Fondo general para trabajadores del estado o municipio Beneficio definido, Contribución definida o Mixto</p> <p>Población afiliada Activos Edad máxima Edad mínima Edad promedio Pensionados y Jubilados Edad máxima Edad mínima Edad promedio Beneficiarios Promedio de años de servicio (trabajadores activos) Aportación individual al plan de pensión como % del salario Aportación del ente público al plan de pensión como % del salario Crecimiento esperado de los pensionados y jubilados (como %) Crecimiento esperado de los activos (como %) Edad de Jubilación o Pensión Esperanza de vida</p> <p>Ingresos del Fondo Ingresos Anuales al Fondo de Pensiones</p> <p>Nómina anual Activos Pensionados y Jubilados Beneficiarios de Pensionados y Jubilados</p> <p>Monto mensual por pensión Máximo Mínimo Promedio</p> <p>Monto de la reserva</p> <p>Valor presente de las obligaciones Pensiones y Jubilaciones en curso de pago Generación actual Generaciones futuras</p> <p>Valor presente de las contribuciones asociadas a los salarios futuros cotización X% Generación actual Generaciones futuras</p> <p>Valor presente de aportaciones Generación actual Generaciones futuras Otros Ingresos</p> <p>Déficit/superávit actuarial Generación actual Generaciones futuras</p> <p>Periodo de suficiencia Año de descapitalización Tasa de rendimiento</p> <p>Estudio actuarial Año de elaboración del estudio actuarial Empresa que elaboró el estudio actuarial</p> | | | | | |