



GOBIERNO DEL ESTADO
DE OAXACA

TOMO I – B INFORMACIÓN CONSOLIDADA

1.- INFORMACIÓN CONSOLIDADA DEL GOBIERNO ESTATAL

1.1- ESTADOS FINANCIEROS CONSOLIDADOS

1.1.1.- ESTADO DE SITUACIÓN FINANCIERA	7
1.1.2.-ESTADO DE ACTIVIDADES	8
1.1.3.- ESTADO DE VARIACIÓN DE LA HACIENDA PÚBLICA	9
1.1.4.-ESTADO DE CAMBIOS EN LA SITUACIÓN FINANCIERA	10
1.1.5.- ESTADO DE FLUJOS DE EFECTIVO	11
1.1.6.-ESTADO ANALÍTICO DEL ACTIVO	12
1.1.7.- ESTADO ANALÍTICO DE LA DEUDA Y OTROS PASIVOS	13
1.1.8.- ESTADO DE SITUACIÓN FINANCIERA DETALLADO (LDF)	14
1.1.9.- INFORME SOBRE PASIVOS CONTINGENTES	15
1.1.10.-NOTAS A LOS ESTADOS FINANCIEROS CONSOLIDADOS	21
1.1.11.- CONCILIACIÓN ENTRE INGRESOS PRESUPUESTARIOS Y CONTABLES	31
1.1.12.- CONCILIACIÓN ENTRE EGRESOS PRESUPUESTARIOS Y CONTABLES	32

1.2.- INFORMACIÓN PRESUPUESTARIA

1.2.1.- ESTADO ANALÍTICO DE INGRESOS PRESUPUESTARIOS	33
1.2.2.- CLASIFICACIÓN POR OBJETO DEL GASTO	34
1.2.3.- CLASIFICACIÓN ECONÓMICA	35
1.2.4.- CLASIFICACIÓN ADMINISTRATIVA	36
1.2.5.- CLASIFICACIÓN FUNCIONAL	39
1.2.6.- ENDEUDAMIENTO NETO	40
1.2.7.- INTERESES DE LA DEUDA	41
1.2.8.- INDICADORES DE POSTURA FISCAL	42
1.2.9.-RESUMEN POR PROGRAMA PRESUPUESTARIO	44

1.3.- INFORMACIÓN ADICIONAL

1.3.1.- RELACIÓN DE BIENES INMUEBLES	45
1.3.2.- RELACIÓN DE BIENES MUEBLES	46



GOBIERNO DEL ESTADO
DE OAXACA

2.- INFORMACIÓN CONSOLIDADA DEL PODER EJECUTIVO

2.1.- ESTADOS FINANCIEROS CONSOLIDADOS

2.1.1.- ESTADO DE SITUACIÓN FINANCIERA	47
2.2.2.- ESTADO DE ACTIVIDADES	48
2.2.3.- ESTADO DE VARIACIÓN DE LA HACIENDA PÚBLICA	49
2.2.4.- ESTADO DE CAMBIOS EN LA SITUACIÓN FINANCIERA	50
2.2.5.-ESTADO DE FLUJOS DE EFECTIVO	51
2.2.6.- ESTADO ANALÍTICO DEL ACTIVO	52
2.2.7.- ESTADO ANALÍTICO DE LA DEUDA Y OTROS PASIVOS	53
2.2.8.- ESTADO DE SITUACIÓN FINANCIERA DETALLADO (LDF)	54
2.2.9.- INFORME SOBRE PASIVOS CONTINGENTES	55
2.2.10.- NOTAS A LOS ESTADOS FINANCIEROS	58

2.2.- INFORMACIÓN PRESUPUESTARIA

2.2.1.- ESTADO ANALÍTICO DE INGRESOS PRESUPUESTARIOS	110
2.2.2.- CLASIFICACIÓN POR OBJETO DEL GASTO	111
2.2.3.- CLASIFICACIÓN ECONÓMICA	125
2.2.4.- CLASIFICACIÓN ADMINISTRATIVA	130
2.2.5.- CLASIFICACIÓN FUNCIONAL	132
2.2.6.-RESUMEN POR PROGRAMA PRESUPUESTARIO	136

2.3.- INFORMACIÓN ADICIONAL

2.3.1.- INDICADORES DE RESULTADOS	141
2.3.2.- PROGRAMAS Y PROYECTOS DE INVERSIÓN	142
2.3.3.- RELACIÓN DE BIENES INMUEBLES	143
2.3.4.- RELACIÓN DE BIENES MUEBLES	144
2.3.5.- SUBSIDIOS Y AYUDAS SOCIALES	145



GOBIERNO DEL ESTADO
DE OAXACA

3.- INFORMACIÓN CONSOLIDADA DEL PODER LEGISLATIVO

3.1.- ESTADOS FINANCIEROS CONSOLIDADOS

3.1.1.- ESTADO DE SITUACIÓN FINANCIERA	146
3.1.2.- ESTADO DE ACTIVIDADES	147
3.1.3.- ESTADO DE VARIACIÓN DE LA HACIENDA PÚBLICA	148
3.1.4.- ESTADO DE CAMBIOS EN LA SITUACIÓN FINANCIERA	149
3.1.5.-ESTADO DE FLUJOS DE EFECTIVO	150
3.1.6.- ESTADO ANALÍTICO DEL ACTIVO	151
3.1.7.- ESTADO ANALÍTICO DE LA DEUDA Y OTROS PASIVOS	152
3.1.8.- ESTADO DE SITUACIÓN FINANCIERA DETALLADO -LDF	153
3.1.9.- INFORME SOBRE PASIVOS CONTINGENTES	154
3.1.10.- NOTAS A LOS ESTADOS FINANCIEROS	155

3.2.- INFORMACIÓN PRESUPUESTARIA

3.2.1.- ESTADO ANALÍTICO DE INGRESOS PRESUPUESTARIOS	163
3.2.2.- CLASIFICACIÓN POR OBJETO DEL GASTO	164
3.2.3.- CLASIFICACIÓN ECONÓMICA	165
3.2.4.- CLASIFICACIÓN ADMINISTRATIVA	166
3.2.5.- CLASIFICACIÓN FUNCIONAL	167
3.2.6.- ENDEUDAMIENTO NETO	168
3.2.7.-INTERESES DE LA DEUDA	169
3.2.8.- INDICADORES DE POSTURA FISCAL	170
3.2.9.-RESUMEN POR PROGRAMA PRESUPUESTARIO	171

3.3.- INFORMACIÓN ADICIONAL

3.3.1.- INDICADORES DE RESULTADOS	172
3.3.2.- PROGRAMAS Y PROYECTOS DE INVERSIÓN	173
3.3.3.- RELACIÓN DE BIENES INMUEBLES	174
3.3.3.- RELACIÓN DE BIENES MUEBLES	175
3.2.4.- RELACIÓN DE CUENTAS BANCARIAS PRODUCTIVAS ESPECÍFICAS	176
3.3.5.- INFORMES DE ESQUEMAS BURSÁTILES Y COBERTURAS FINANCIERAS	177
3.3.6.- SUBSIDIOS Y AYUDAS SOCIALES	178



GOBIERNO DEL ESTADO
DE OAXACA

4.- INFORMACIÓN CONSOLIDADA DEL PODER JUDICIAL

4.1.- ESTADOS FINANCIEROS CONSOLIDADOS

4.1.1.- ESTADO DE SITUACIÓN FINANCIERA	179
4.1.2.- ESTADO DE ACTIVIDADES	180
4.1.3.- ESTADO DE VARIACIÓN DE LA HACIENDA PÚBLICA	181
4.1.4.- ESTADO DE CAMBIOS EN LA SITUACIÓN FINANCIERA	182
4.1.5.-ESTADO DE FLUJOS DE EFECTIVO	183
4.1.6.- ESTADO ANALÍTICO DEL ACTIVO	184
4.1.7.- ESTADO ANALÍTICO DE LA DEUDA Y OTROS PASIVOS	185
4.1.8.- ESTADO DE SITUACIÓN FINANCIERA DETALLADO - LDF	186
4.1.9.- INFORME SOBRE PASIVOS CONTINGENTES	187
4.1.10.- NOTAS A LOS ESTADOS FINANCIEROS	188

4.2.- INFORMACIÓN PRESUPUESTARIA

4.2.1.- ESTADO ANALÍTICO DE INGRESOS PRESUPUESTARIOS	195
4.2.2.- CLASIFICACIÓN POR OBJETO DEL GASTO	196
4.2.3.- CLASIFICACIÓN ECONÓMICA	197
4.2.4.- CLASIFICACIÓN ADMINISTRATIVA	198
4.2.5.- CLASIFICACIÓN FUNCIONAL	199
4.2.6.- ENDEUDAMIENTO NETO	200
4.2.7.-INTERESES DE LA DEUDA	201
4.2.8.- INDICADORES DE POSTURA FISCAL	202
4.2.9.-RESUMEN POR PROGRAMA PRESUPUESTARIO	203

4.3.- INFORMACIÓN ADICIONAL

4.3.1.- INDICADORES DE RESULTADOS	204
4.3.2.- PROGRAMAS Y PROYECTOS DE INVERSIÓN	205
4.3.3.- RELACIÓN DE BIENES INMUEBLES	206
4.3.4.- RELACIÓN DE BIENES MUEBLES	207
4.2.5.- RELACIÓN DE CUENTAS BANCARIAS PRODUCTIVAS ESPECÍFICAS	208
4.3.6.- INFORMES DE ESQUEMAS BURSÁTILES Y COBERTURAS FINANCIERAS	209
4.3.7.- SUBSIDIOS Y AYUDAS SOCIALES	210



GOBIERNO DEL ESTADO
DE OAXACA

5.- INFORMACIÓN CONSOLIDADA DE LOS ÓRGANOS AUTÓNOMOS

5.1.- ESTADOS FINANCIEROS CONSOLIDADOS

5.1.1.- ESTADO DE SITUACIÓN FINANCIERA	211
5.1.2.- ESTADO DE ACTIVIDADES	212
5.1.3.- ESTADO DE VARIACIÓN DE LA HACIENDA PÚBLICA	213
5.1.4.- ESTADO DE CAMBIOS EN LA SITUACIÓN FINANCIERA	214
5.1.5.-ESTADO DE FLUJOS DE EFECTIVO	215
5.1.6.- ESTADO ANALÍTICO DEL ACTIVO	216
5.1.7.- ESTADO ANALÍTICO DE LA DEUDA Y OTROS PASIVOS	217
5.1.8.- ESTADO DE SITUACIÓN FINANCIERA DETALLADO -LDF	218
5.1.8.- INFORME SOBRE PASIVOS CONTINGENTES	219
5.1.9.- NOTAS A LOS ESTADOS FINANCIEROS	220

5.2.- INFORMACIÓN PRESUPUESTARIA

5.2.1.- ESTADO ANALÍTICO DE INGRESOS PRESUPUESTARIOS	228
5.2.2.- CLASIFICACIÓN POR OBJETO DEL GASTO	230
5.2.3.- CLASIFICACIÓN ECONÓMICA	232
5.2.4.- CLASIFICACIÓN ADMINISTRATIVA	233
5.2.5.- CLASIFICACIÓN FUNCIONAL	234
5.2.6.- ENDEUDAMIENTO NETO	235
5.2.7.-INTERESES DE LA DEUDA	236
5.2.8.- INDICADORES DE POSTURA FISCAL	237
5.2.9.-RESUMEN POR PROGRAMA PRESUPUESTARIO	238

5.3.- INFORMACIÓN ADICIONAL

5.3.1.- INDICADORES DE RESULTADOS	239
5.3.2.- PROGRAMAS Y PROYECTOS DE INVERSIÓN	240
5.3.3.- RELACIÓN DE BIENES INMUEBLES	241
5.3.4.- RELACIÓN DE BIENES MUEBLES	242
5.2.5.- RELACIÓN DE CUENTAS BANCARIAS PRODUCTIVAS ESPECÍFICAS	243
5.3.6.- INFORMES DE ESQUEMAS BURSÁTILES Y COBERTURAS FINANCIERAS	244
5.3.7.- SUBSIDIOS Y AYUDAS SOCIALES	245



GOBIERNO DEL ESTADO
DE OAXACA

6.- INFORMACIÓN CONSOLIDADA DEL SECTOR PARAESTATAL Y FIDEICOMISOS PÚBLICOS

6.1.- ESTADOS FINANCIEROS CONSOLIDADOS

6.1.1.- ESTADO DE SITUACIÓN FINANCIERA	246
6.1.2.- ESTADO DE ACTIVIDADES	247
6.1.3.- ESTADO DE VARIACIÓN DE LA HACIENDA PÚBLICA	248
6.1.4.- ESTADO DE CAMBIOS EN LA SITUACIÓN FINANCIERA	249
6.1.5.-ESTADO DE FLUJOS DE EFECTIVO	250
6.1.6.- ESTADO ANALÍTICO DEL ACTIVO	251
6.1.7.- ESTADO ANALÍTICO DE LA DEUDA Y OTROS PASIVOS	252
6.1.8.- ESTADO DE SITUACIÓN FINANCIERA DETALLADO - LDF	253
6.1.9.- INFORME SOBRE PASIVOS CONTINGENTES	254
6.1.10.- NOTAS A LOS ESTADOS FINANCIEROS	255

6.2.- INFORMACIÓN PRESUPUESTARIA

6.2.1.- ESTADO ANALÍTICO DE INGRESOS PRESUPUESTARIOS	275
6.2.2.- CLASIFICACIÓN POR OBJETO DEL GASTO	276
6.2.3.- CLASIFICACIÓN ECONÓMICA	286
6.2.4.- CLASIFICACIÓN ADMINISTRATIVA	295
6.2.5.- CLASIFICACIÓN FUNCIONAL	299
6.2.6.- ENDEUDAMIENTO NETO	306
6.2.7.-INTERESES DE LA DEUDA	307
6.2.8.- INDICADORES DE POSTURA FISCAL	308
6.2.9.-RESUMEN POR PROGRAMA PRESUPUESTARIO	309

6.3.- INFORMACIÓN ADICIONAL

6.3.1.- INDICADORES DE RESULTADOS	318
6.3.2.- PROGRAMAS Y PROYECTOS DE INVERSIÓN	319
6.3.3.- RELACIÓN DE BIENES INMUEBLES	320
6.3.4.- RELACIÓN DE BIENES MUEBLES	321
6.2.5.- RELACIÓN DE CUENTAS BANCARIAS PRODUCTIVAS ESPECÍFICAS	322
6.3.6.- INFORMES DE ESQUEMAS BURSÁTILES Y COBERTURAS FINANCIERAS	323
6.3.7.- SUBSIDIOS Y AYUDAS SOCIALES	324

3* Informe de Avance de la Cuenta Pública 2022
 Gobierno del Estado de Oaxaca
 Estado de Situación Financiera Consolidado
 Al 30 de septiembre de 2022 y 2021
 (Pesos)



Concepto	2022	2021	Concepto	2022	2021
ACTIVO			PASIVO		
Activo Circulante			Activo Circulante		
Efectivo y Equivalentes	5,532,323,022	4,464,707,005	Cuentas por Pagar a Corto Plazo	3,994,716,413	7,411,115,004
Derechos a Recibir Efectivo o Equivalentes	6,041,617,718	9,238,852,837	Documentos por Pagar a Corto Plazo	0	0
Derechos a Recibir Bienes o Servicios	236,631,028	248,111,328	Porción a Corto Plazo de la Deuda Pública a Largo Plazo	33,437,742	4,344,10,173
Inventarios	0	0	o Títulos y Valores a Corto Plazo	0	0
Almacenes	0	0	o Pasivos Diferidos a Corto Plazo	0	0
Estimación por Pérdida o Deterioro de Activos Circulantes	0	0	o Fondos y Bienes de Terceros en Garantía y/o Administración a Corto Plazo	0	0
Otros Activos Circulantes	0	0	o Provisiones a Corto Plazo	179,774,340	354,893,945
Total de Activos Circulantes	11,810,571,769	13,951,671,170	Total de Pasivos Circulantes	4,207,928,494	7,809,419,121
Activo No Circulante			Activo No Circulante		
Inversiones Financieras a Largo Plazo	651,066,726	742,031,271	Cuentas por Pagar a Largo Plazo	0	0
Derechos a Recibir Efectivo o Equivalentes a Largo Plazo	24,169	24,169	Documentos por Pagar a Largo Plazo	0	0
Bienes Inmuebles, Infraestructura y Construcciones en Proceso	16,178,314,174	14,812,776,100	Deuda Pública a Largo Plazo	15,431,872,678	14,352,547,023
Bienes Muebles	3,059,838,570	3,209,685,598	Pasivos Diferidos a Largo Plazo	0	0
Activos Intangibles	222,351,734	210,632,596	Fondos y Bienes de Terceros en Garantía y/o en Administración a Largo Plazo	19,869,349	19,521,732
Depreciación, Deterioro y Amortización Acumulada de Bienes	-1,337,249,363	-1,177,162,523	Provisiones a Largo Plazo	0	44,291
Activos Diferidos	0	0			
Estimación por Pérdida o Deterioro de Activos no Circulantes	0	0	Total de Pasivos No Circulantes	15,451,742,026	14,372,113,046
Otros Activos no Circulantes	0	0			
Total de Activos No Circulantes	18,774,346,010	17,797,987,211	Total del Pasivo	19,659,670,520	22,181,532,167
Total del Activo	30,584,917,779	31,749,658,380	HACIENDA PÚBLICA/ PATRIMONIO		
			Hacienda Pública/ Patrimonio Contribuido	2,754,858,838	1,692,919,090
			Aportaciones	0	0
			Donaciones de Capital	0	0
			Actualización de la Hacienda Pública / Patrimonio	2,754,858,838	1,692,919,090
			Hacienda Pública/ Patrimonio Generado	8,170,388,421	7,875,207,124
			Resultados del Ejercicio (Ahorro / Desahorro)	6,236,006,486	4,308,758,414
			Resultados de Ejercicios Anteriores	1,932,690,528	3,564,757,304
			Revalúos	1,692,364	1,692,364
			Reservas	0	0
			Rectificaciones de Resultados de Ejercicios Anteriores	-958	-958
			Exceso o Insuficiencia en la Actualización de la Hacienda Pública/ Patrimonio		
			Resultado por Posición Monetaria	0	0
			Resultado por Tenencia de Activos no Monetarios	0	0
			Total Hacienda Pública/ Patrimonio	10,925,247,259	9,568,126,214
			Total del Pasivo y Hacienda Pública / Patrimonio	30,584,917,779	31,749,658,380

Bajo protesta de decir verdad declaramos que los Estados Financieros y sus Notas son razonablemente correctos y responsabilidad del emisor.

LIC. JORGE ANTONIO HIDALGO TIRADO
 SECRETARIO DE FINANZAS

C.P. VÍCTOR MANUEL HUITRÓN GUTIÉRREZ
 DIRECTOR DE CONTABILIDAD GOBERNAMENTAL

3° Informe de Avance de la Cuenta Pública 2022
Gobierno del Estado de Oaxaca
Estado de Actividades Consolidado
Del 1 de enero al 30 de septiembre de 2022 y 2021
(Pesos)



Concepto	2022	2021
INGRESOS Y OTROS BENEFICIOS		
Ingresos de Gestión	3,220,610,006	2,792,901,951
Impuestos	1,320,494,433	1,251,317,676
Cuotas y Aportaciones de Seguridad Social		0
Contribuciones de Mejoras		0
Derechos	1,582,854,842	1,391,191,409
Productos	203,117,936	82,981,597
Aprovechamientos	114,142,795	67,411,269
Ingresos por Venta de Bienes y Prestación de Servicios	0	0
Participaciones, Aportaciones, Convenios, Incentivos Derivados de la Colaboración Fiscal, Fondos Distintos de Aportaciones, Transferencias, Asignaciones, Subsidios y Subvenciones, y Pensiones y Jubilaciones	66,106,780,197	53,988,243,040
Participaciones, Aportaciones, Convenios, Incentivos Derivados de la Colaboración Fiscal y Fondos Distintos de Aportaciones	64,191,508,567	52,089,748,032
Transferencias, Asignaciones, Subsidios y Subvenciones, y Pensiones y Jubilaciones	1,915,271,630	1,898,495,008
Otros Ingresos y Beneficios	48,113,089	44,286,213
Ingresos Financieros	40,962,695	40,833,154
Incremento por Variación de Inventarios	0	0
Disminución del Exceso de Estimaciones por Pérdida o Deterioro u Obsolescencia	0	0
Disminución del Exceso de Provisiones	0	0
Otros Ingresos y Beneficios Varios	7,150,395	3,453,059
Total de Ingresos y Otros Beneficios	69,375,503,292	56,825,431,204
GASTOS Y OTRAS PÉRDIDAS		
Gastos de Funcionamiento	6,377,876,238	5,474,226,675
Servicios Personales	4,219,092,170	4,071,731,601
Materiales y Suministros	317,698,937	276,307,026
Servicios Generales	1,841,085,130	1,126,188,048
Transferencias, Asignaciones, Subsidios y Otras Ayudas	39,896,627,526	31,569,518,038
Transferencias Internas y Asignaciones al Sector Público	37,639,237,647	29,649,035,285
Transferencias al Resto del Sector Público	485,374,577	445,047,824
Subsidios y Subvenciones	108,388,138	29,723,691
Ayudas Sociales	628,618,396	687,275,750
Pensionamientos y Jubilaciones	668,923,939	486,647,229
Transferencias a Fideicomisos, Mandatos y Contratos Análogos	29,959,441	42,525,308
Transferencias a la Seguridad Social	302,900,000	198,546,291
Donativos	33,225,388	30,716,661
Transferencias al Exterior	0	0
Participaciones y Aportaciones	14,587,329,231	12,866,058,988
Participaciones	5,522,271,756	4,354,360,136
Aportaciones	9,026,662,530	8,475,638,121
Convenios	38,394,944	36,060,731
Intereses, Comisiones y Otros Gastos de la Deuda Pública	1,111,109,316	1,032,909,607
Intereses de la Deuda Pública	916,320,735	617,596,524
Comisiones de la Deuda Pública	0	0
Gastos de la Deuda Pública	32,619,449	21,623,732
Costo por Coberturas	162,169,132	393,689,351
Apoyos Financieros	0	0
Otros Gastos y Pérdidas Extraordinarias	523,667,361	314,914,802
Estimaciones, Depreciaciones, Deterioros, Obsolescencia y Amortizaciones	495,579,140	313,096,877
Provisiones	0	0
Disminución de Inventarios	0	0
Aumento por Insuficiencia de Estimaciones por Pérdida o Deterioro u Obsolescencia	0	0
Aumento por Insuficiencia de Provisiones	0	0
Otros Gastos	28,088,221	1,817,925
Inversión Pública	642,887,134	1,259,044,680
Inversión Pública no Capitalizable	642,887,134	1,259,044,680
Total de Gastos y Otras Pérdidas	63,139,496,806	52,516,672,790
Resultados del Ejercicio (Ahorro/ Desahorro)	6,236,006,486	4,308,758,414

Bajo protesta de decir verdad declaramos que los Estados Financieros y sus Notas son razonablemente correctos y responsabilidad del emisor.

LIC. JORGE ANTONIO HIDALGO TIRADO
SECRETARIO DE FINANZAS

C.P. VÍCTOR MANUEL HUITRÓN GUTIÉRREZ
DIRECTOR DE CONTABILIDAD GUBERNAMENTAL

3° Informe de Avance de la Cuenta Pública 2022
 Gobierno del Estado de Oaxaca
 Estado de Variación de la Hacienda Pública Consolidado
 Del 1 de enero al 30 de septiembre de 2022
 (Pesos)



Concepto	Hacienda Pública / Patrimonio Contribuido	Hacienda Pública / Patrimonio Generado en Ejercicios Anteriores	Hacienda Pública / Patrimonio Generado del Ejercicio	Exceso o Insuficiencia en la Actualización de la Hacienda Pública / Patrimonio	Total
Hacienda Pública / Patrimonio Contribuido Neto de 2021	1,692,919,090	0	0	0	1,692,919,090
Aportaciones	0	0	0	0	0
Donaciones de Capital	0	0	0	0	0
Actualización de la Hacienda Pública / Patrimonio	1,692,919,090	0	0	0	1,692,919,090
Hacienda Pública / Patrimonio Contribuido Neto de 2021	0	3,566,448,710	4,308,758,414	0	7,875,207,124
Resultados del Ejercicio (Ahorro/Desahorro)	0	0	4,308,758,414	0	4,308,758,414
Resultados del Ejercicios Anteriores	0	3,564,757,304	0	0	3,564,757,304
Revalúos	0	1,692,364	0	0	1,692,364
Reservas	0	0	0	0	0
Rectificaciones de Resultados de Ejercicios Anteriores	0	-958	0	0	-958
Exceso o Insuficiencia en la Actualización de la Hacienda Pública / Patrimonio Neto de 2021	0	0	0	0	0
Resultado por Posición Monetaria	0	0	0	0	0
resultados por Tenencia de Activos no Monetarios	0	0	0	0	0
Hacienda Pública / Patrimonio Neto Final de 2021	1,692,919,090	3,566,448,710	4,308,758,414	0	9,568,126,214
Cambios en la Hacienda Pública / Patrimonio Generado Neto de 2022	1,061,939,748	0	0	0	1,061,939,748
Aportaciones	0	0	0	0	0
Donaciones de Capital	0	0	0	0	0
Actualización de la Hacienda Pública / Patrimonio	1,061,939,748	0	0	0	1,061,939,748
Variación de la Hacienda Pública / Patrimonio Generado Neto de 2023	0	-1,633,758,182	1,928,939,479	0	295,181,297
Resultados del Ejercicio (Ahorro/Desahorro)	0	0	6,236,006,486	0	6,236,006,486
Resultados del Ejercicios Anteriores	0	-1,633,758,182	-4,308,758,414	0	-5,942,516,596
Revalúos	0	0	1,692,364	0	1,692,364
Reservas	0	0	0	0	0
Rectificaciones de Resultados de Ejercicios Anteriores	0	0	-958	0	-958
Cambios en el Exceso o Insuficiencia en la Actualización de la Hacienda Pública / Patrimonio Neto de 2022	0	0	0	0	0
Resultado por Posición Monetaria	0	0	0	0	0
resultados por Tenencia de Activos no Monetarios	0	0	0	0	0
Hacienda Pública / Patrimonio Neto final de 2022	2,754,858,838	1,932,690,528	6,237,697,892	0	10,925,247,289

Bajo protesta de decir verdad declaramos que los Estados Financieros y sus Notas son razonablemente correctos y responsabilidad del emisor.

LIC. JORGE ANTONIO HIDALGO TIRADO
 SECRETARIO DE FINANZAS

C.P. VÍCTOR MANUEL HUITRÓN GUTIÉRREZ
 DIRECTOR DE CONTABILIDAD GUBERNAMENTAL

3° Informe de Avance de la Cuenta Pública 2022
 Gobierno del Estado de Oaxaca
 Estado de Cambios en la Situación Financiera Consolidado
 Del 1 de enero al 30 de septiembre de 2022
 (Pesos)



Concepto	Origen	Aplicación
ACTIVO	3,609,613,831	2,444,873,230
Activo Circulante	3,208,715,418	1,067,616,018
Efectivo y Equivalentes	0	1,067,616,018
Derechos a Recibir Efectivo o Equivalentes	3,197,235,119	0
Derechos a Recibir Bienes o Servicios	11,480,299	0
Inventarios	0	0
Almacenes	0	0
Estimación por Pérdida o Deterioro de Activos Circulantes	0	0
Otros Activos Circulantes	0	0
Activo No Circulante	400,898,412	1,377,257,212
Inversiones Financieras a Largo Plazo	90,964,545	0
Derechos a Recibir Efectivo o Equivalentes a Largo Plazo	0	0
Bienes Inmuebles, Infraestructura y Construcciones en Proceso	0	1,365,538,074
Bienes Muebles	149,847,028	0
Activos Intangibles	0	11,719,138
Depreciación, Deterioro y Amortización Acumulada de Bienes	160,086,839	0
Activos Diferidos	0	0
Estimación por Pérdida o Deterioro de Activos no Circulantes	0	0
Otros Activos no Circulantes	0	0
PASIVO	1,079,673,271	3,601,534,917
Pasivo Circulante	0	3,601,490,627
Cuentas por Pagar a Corto Plazo	0	3,416,398,591
Documentos por Pagar a Corto Plazo	0	0
Porción a Corto Plazo de la Deuda Pública a Largo Plazo	0	9,972,431
Títulos y Valores a Corto Plazo	0	0
Pasivos Diferidos a Corto Plazo	0	0
Fondos y Bienes de Terceros en Garantía y/o Administración a Corto Plazo	0	0
Provisiones a Corto Plazo	0	0
Otros Pasivos a Corto Plazo	0	175,119,605
Pasivo No Circulante	1,079,673,271	44,291
Cuentas por Pagar a Largo Plazo	0	0
Documentos por Pagar a Largo Plazo	0	0
Deuda Pública a Largo Plazo	1,079,325,654	0
Pasivos Diferidos a Largo Plazo	0	0
Fondos y Bienes de Terceros en Garantía y/o en Administración a Largo Plazo	347,617	0
Provisiones a Largo Plazo	0	44,291
HACIENDA PÚBLICA/ PATRIMONIO	6,138,986,968	1,821,521,954
Hacienda Pública/ Patrimonio Contribuido	1,061,939,748	0
Aportaciones	0	0
Donaciones de Capital	0	0
Actualización de la Hacienda Pública / Patrimonio	1,061,939,748	0
Hacienda Pública/ Patrimonio Generado	5,077,047,219	1,821,521,954
Resultados del Ejercicio (Ahorro / Desahorro)	5,077,047,219	0
Resultados de Ejercicios Anteriores	0	1,821,521,954
Revalúos	0	0
Reservas	0	0
Rectificaciones de Resultados de Ejercicios Anteriores	0	0
Exceso o Insuficiencia en la Actualización de la Hacienda Pública/ Patrimonio	0	0
Resultado por Posición Monetaria	0	0
Resultado por Tenencia de Activos no Monetarios	0	0

Bajo protesta de decir verdad declaramos que los Estados Financieros y sus Notas son razonablemente correctos y responsabilidad del emisor.

LIC. JORGE ANTONIO HIDALGO TIRADO
 SECRETARIO DE FINANZAS

C.P. VÍCTOR MANUEL HUITRÓN GUTIÉRREZ
 DIRECTOR DE CONTABILIDAD GUBERNAMENTAL

3° Informe de Avance de la Cuenta Pública 2022
 Gobierno del Estado de Oaxaca
 Estado de Flujos de Efectivo Consolidado
 Del 1 de enero al 30 de septiembre de 2022 y 2021
 (Pesos)



Concepto	2022	2021
Flujos de Efectivo de las Actividades de Operación		
Origen	69,375,503,292	56,825,431,204
Impuestos	1,320,494,433	1,251,317,676
Cuotas y Aportaciones de Seguridad Social	0	0
Contribuciones de Mejoras	0	0
Derechos	1,582,854,842	1,391,191,409
Productos	203,117,936	82,981,597
Aprovechamientos	114,142,795	67,411,269
Ingresos por Venta de Bienes y Prestación de Servicios	0	0
Participaciones, Aportaciones, Convenios, Incentivos Derivados de la Colaboración Fiscal y Fondos Distintos de Aportaciones	64,191,508,567	52,089,748,032
Transferencias, Asignaciones, Subsidios y Subvenciones, y Pensiones y Jubilaciones	1,915,271,630	1,898,495,008
Otros Orígenes de Operación	48,113,089	44,286,213
Aplicación	63,139,496,805	52,516,672,791
Servicios Personales	4,219,092,170	4,071,731,601
Materiales y Suministros	317,698,937	276,307,026
Servicios Generales	1,841,085,130	1,126,188,048
Transferencias Internas y Asignaciones al Sector Público	37,639,237,647	29,649,035,285
Transferencias al resto del Sector Público	485,374,577	445,047,824
Subsidios y Subvenciones	108,388,138	29,723,691
Ayudas Sociales	628,618,396	687,275,750
Pensiones y Jubilaciones	668,923,939	486,647,229
Transferencias a Fideicomisos, Mandatos y Contratos Análogos	29,959,441	42,525,308
Transferencias a la Seguridad Social	302,900,000	198,546,291
Donativos	33,225,388	30,716,661
Transferencias al Exterior	0	0
Participaciones	5,522,271,756	4,354,360,136
Aportaciones	9,026,662,530	8,475,638,121
Convenios	38,394,944	36,060,731
Otras Aplicaciones de Operación	2,277,663,811	2,606,869,089
Flujos Netos de Efectivo por Actividades de Operación	6,236,006,487	4,308,758,414
Flujos de Efectivo de las Actividades de Inversión		
Origen	3,449,526,991	1,138,300,662
Bienes Inmuebles, Infraestructura y Construcciones en Proceso	0	783,602,802
Bienes Muebles	149,847,028	
Otros Orígenes de Inversión	3,299,679,963	354,697,860
Aplicación	1,377,257,212	5,756,310,069
Bienes Inmuebles, Infraestructura y Construcciones en Proceso	1,365,538,074	5,286,039,601
Bienes Muebles	0	385,414,486
Otras Aplicaciones de Inversión	11,719,138	84,855,982
Flujos Netos de Efectivo por Actividades de Inversión	2,072,269,779	-4,618,009,407
Flujo de Efectivo de las Actividades de Financiamiento		
Origen	7,218,660,239	8,214,190,728
<i>Endeudamiento Neto</i>		
Interno	1,079,325,654	1,258,882,735
Externo	0	0
Otros Orígenes de Financiamiento	6,139,334,585	6,955,307,993
Aplicación	14,459,320,487	11,168,385,086
<i>Servicios de la Deuda</i>		
Interno	9,972,431	0
Externo	9,972,431	0
Otras Aplicaciones de Financiamiento	14,449,348,056	11,168,385,086
Flujos Netos de Efectivo por Actividades de Financiamiento	-7,240,660,248	-1,525,186,843
Incremento/Disminución Neta en el Efectivo y Equivalentes al Efectivo	1,067,616,018	-1,834,437,836
Efectivo y Equivalentes al Efectivo al Inicio del Ejercicio	4,464,707,005	6,299,144,841
Efectivo y Equivalentes al Efectivo al Final del Ejercicio	5,532,323,022	4,464,707,005

Bajo protesta de decir verdad declaramos que los Estados Financieros y sus Notas son razonablemente correctos y responsabilidad del emisor.

3° Informe de Avance de la Cuenta Pública 2022
 Gobierno del Estado de Oaxaca
 Estado Analítico del Activo Consolidado
 Del 1 de enero al 30 de septiembre de 2022
 (Pesos)



Concepto	Saldo Inicial	Cargos del periodo	Abonos del periodo	Saldo Final	Variación del Periodo
ACTIVO	27,378,078,392	820,729,720,191	817,822,880,803	30,584,917,779	3,206,839,388
Activo Circulante	10,084,719,580	808,831,818,609	807,105,966,421	11,810,571,769	1,726,852,189
Efectivo y Equivalentes	2,022,870,013	394,214,811,160	390,705,358,151	5,532,323,022	3,509,453,009
Derechos a Recibir Efectivo o Equivalentes	7,746,786,444	414,367,885,599	416,073,054,326	6,041,617,717	-1,705,168,727
Derechos a Recibir Bienes o Servicios	315,063,122	249,121,851	327,553,944	236,631,029	-78,432,093
Inventarios	0	0	0	0	0
Atracciones	0	0	0	0	0
Estimación por Pérdida o Deterioro de Activos Circulantes	0	0	0	0	0
Otros Activos Circulantes	0	0	0	0	0
Activo No Circulante	17,293,358,812	11,897,901,581	10,416,914,382	18,774,346,010	1,480,987,198
Inversiones Financieras a Largo Plazo	724,090,696	8,531,720,183	8,604,744,153	651,066,726	-73,023,970
Derechos a Recibir Efectivo o Equivalentes a Largo Plazo	24,169	0	0	24,169	0
Bienes Inmuebles, Infraestructura y Construcciones en Proceso	14,444,674,676	2,984,144,457	1,250,504,958	16,178,314,175	1,733,639,499
Bienes Muebles	3,242,992,844	191,500,524	374,654,798	3,059,838,570	-183,164,274
Activos Intangibles	249,896,126	22,847,531	50,391,923	222,351,734	-27,544,392
Depreciación, Deterioro y Amortización Acumulada de Bienes	-1,368,319,698	167,688,885	136,618,549	-1,337,249,362	31,070,336
Activos Diferidos	0	0	0	0	0
Estimación por Pérdida o Deterioro de Activos no Circulantes	0	0	0	0	0
Otros Activos no Circulantes	0	0	0	0	0

Bajo protesta de decir verdad declaramos que los Estados Financieros y sus Notas son razonablemente correctos y responsabilidad del emisor.

LIC. JORGE ANTONIO HIDALGO TIRADO
 SECRETARIO DE FINANZAS

C.P. VÍCTOR MANUEL HUITRÓN GUTIÉRREZ
 DIRECTOR DE CONTABILIDAD GUBERNAMENTAL

3° Informe de Avance de la Cuenta Pública 2022
 Gobierno del Estado de Oaxaca
 Estado Analítico de la Deuda y Otros Pasivos Consolidado
 Del 1 de enero al 30 de septiembre de 2022
 (Pesos)



Denominación de las Deudas	Moneda de Contratación	Institución o País Acreedor	Saldo Inicial del Periodo	Saldo Final del Periodo
DEUDA PÚBLICA				
Deuda Interna				
Corto Plazo				
Instituciones de Crédito	Pesos	México	0	33,437,742
Títulos y Valores	Pesos	México	0	33,437,742
Arrendamientos Financieros			0	0
Deuda Externa			0	0
Organismos Financieros Internacionales			0	0
Deuda Bilateral			0	0
Títulos y Valores			0	0
Arrendamientos Financieros			0	0
Subtotal a Corto Plazo			0	33,437,742
Deuda Interna				
Largo Plazo				
Instituciones de Crédito	Pesos	México	14,487,814,650	14,972,252,410
Títulos y Valores	Pesos	México	14,487,814,650	14,972,252,410
Arrendamientos Financieros	Pesos	México	0	0
Deuda Externa			0	0
Organismos Financieros Internacionales			0	0
Deuda Bilateral			0	0
Títulos y Valores			0	0
Arrendamientos Financieros			0	0
Subtotal a Largo Plazo			14,487,814,650	14,972,252,410
Otros Pasivos			6,179,279,963	4,663,980,368
Total de Deuda y Otros Pasivos			20,667,094,603	19,659,670,520

Bajo protesta de decir verdad declaramos que los Estados Financieros y sus Notas son razonablemente correctos y responsabilidad del emisor.

LIC. JORGE ANTONIO HIDALGO TIRADO
 SECRETARIO DE FINANZAS

C.P. VÍCTOR MANUEL HUITRÓN GUTIÉRREZ
 DIRECTOR DE CONTABILIDAD GUBERNAMENTAL

3° Informe de Avance de la Cuenta Pública 2022
 Gobierno del Estado de Oaxaca
 Estado de Situación Financiera Detallado Consolidado - LDF
 Al 30 de septiembre de 2022 y al 31 de diciembre 2021
 (Pesos)



Concepto	30 de septiembre 2022	31 de diciembre 2021	Concepto	30 de septiembre 2022	31 de diciembre 2021
ACTIVO			PASIVO		
Activo Circulante			Pasivo Circulante		
Efectivo y Equivalentes	5,532,323,022	2,022,870,013	Cuentas por Pagar a Corto Plazo	3,994,716,413	5,820,685,290
Efectivo	1,856,996	494,106	Servicios Personales por Pagar a Corto Plazo	104,920,846	242,739,975
Bancos/Tesorería	2,403,173,997	1,269,027,985	Proveedores por Pagar a Corto Plazo	567,860,011	852,149,718
Bancos/Dependencias y Otros	641,768,053	663,821,515	Contratistas por Obras Públicas por Pagar a Corto Plazo	150,973,778	564,940,210
Inversiones Temporales (Hasta 3 meses)	2,484,951,963	88,954,394	Participaciones y Aportaciones por Pagar a Corto Plazo	0	0
Fondos con Afectación Específica	0	0	Transferencias Otorgadas por Pagar a Corto Plazo	393,765,648	555,719,793
Depósitos de Fondos de Terceros en Garantía y/o Administración	572,013	572,013	Intereses, Comisiones y Otros Gastos de la Deuda Pública por Pagar a Corto Plazo	0	8,510,199
Otros Efectivos y Equivalentes	0	0	Retenciones y Contribuciones por Pagar a Corto Plazo	930,859,870	1,289,280,476
Derechos a Recibir Efectivo o Equivalentes	6,041,617,718	7,746,786,444	Devoluciones de la Ley de Ingresos por Pagar a Corto Plazo	0	0
Inversiones Financieras de Corto Plazo	0	0	Otras Cuentas por Pagar a Corto Plazo	1,846,336,259	2,307,344,919
Cuentas por Cobrar a Corto Plazo	33,938,954	51,719,438	Documentos por Pagar a Corto Plazo	0	300,000,000
Deudores Diversos por Cobrar a Corto Plazo	852,366,379	2,446,053,132	Documentos Comerciales por Pagar a Corto Plazo	0	300,000,000
Ingresos por Recuperar a Corto Plazo	987,639,166	850,259,798	Documentos con Contratistas por Obras Públicas por Pagar a Corto Plazo	0	0
Deudores por Anticipos de la Tesorería a Corto Plazo	324,186,564	664,387,993	Otros Documentos por Pagar a Corto Plazo	0	0
Préstamos Otorgados a Corto Plazo	279,852,899	262,221,176	Porción a Corto Plazo de la Deuda Pública a Largo Plazo	33,437,742	0
Otros Derechos a Recibir Efectivo o Equivalentes a Corto Plazo	3,563,633,756	3,472,144,907	Porción a Corto Plazo de la Deuda Pública	33,437,742	0
Derechos a Recibir Bienes o Servicios	236,631,028	316,063,122	Porción a Corto Plazo de Arrendamiento Financiero	0	0
Anticipo a Proveedores por Adquisición de Bienes y Prestación de Servicios a Corto Plazo	25,870,971	24,711,175	Títulos y Valores a Corto Plazo	0	0
Anticipo a Proveedores por Adquisición de Bienes Inmuebles y Muebles a Corto Plazo	0	0	Pasivos Diferidos a Corto Plazo	0	0
Anticipo a Proveedores por Adquisición de Bienes Intangibles a Corto Plazo	0	0	Ingresos Cobrados por Adelantado a Corto Plazo	0	0
Anticipo a Contratistas por Obras Públicas a Corto Plazo	210,760,058	290,351,947	Intereses Cobrados por Adelantado a Corto Plazo	0	0
Otros Derechos a Recibir Bienes o Servicios a Corto Plazo	0	0	Otros Pasivos Diferidos a Corto Plazo	0	0
Inventarios	0	0	Fondos y Bienes de Terceros en Garantía y / o Administración a Corto Plazo	0	0
Inventario de Mercancías para Venta	0	0	Fondos en Garantía a Corto Plazo	0	0
Inventario de Mercancías Terminadas	0	0	Fondos en Administración a Corto Plazo	0	0
Inventario de Mercancías en Proceso de Elaboración	0	0	Fondos Contingentes a Corto Plazo	0	0
Inventario de Materias Primas, Materiales y Suministros para Producción	0	0	Fondos de Fideicomisos, Mandatos y Contratos Análogos a Corto Plazo	0	0
Bienes en Tránsito	0	0	Otros Fondos de Terceros en Garantía y/o Administración a Corto Plazo	0	0
Almacenes	0	0	Valores y Bienes en Garantía a Corto Plazo	0	0
Otros	0	0	Provisiones a Corto Plazo	0	0
Estimación por Pérdida o Deterioro de Activos Circulantes	0	0	Provisión para Demandas y Juicios a Corto Plazo	0	0
Estimaciones para Cuentas Incobrables por Derechos a Recibir Efectivo o Equivalentes	0	0	Provisión para Contingencias a Corto Plazo	0	0
Estimación por Deterioro de Inventarios	0	0	Otras Provisiones a Corto Plazo	0	0
Otros Activos Circulantes	0	0	Otros Pasivos a Corto Plazo	179,774,340	37,541,896
Valores en Garantía	0	0	Ingresos por Clasificar	19,737,723	19,176,280
Bienes en Garantía (excluye depósitos de fondos)	0	0	Recaudación por Participar	158,259,838	17,262,859
Bienes Derivados de Embargos, Decomisos, Aseguramientos, y Dación en Pago	0	0	Otros Pasivos Circulantes	1,776,779	1,102,757
Adquisición con Fondos de Terceros	0	0	IIA. Total de Pasivos Circulantes	4,207,928,494	6,168,227,186
IIA. Total de Activos Circulantes	11,810,571,769	10,084,719,579	Pasivo No Circulante		
Activo No Circulante			Cuentas por Pagar a Largo Plazo	0	0
Inversiones Financieras a Largo Plazo	651,066,726	724,090,696	Documentos por Pagar a Largo Plazo	0	0
Derechos a Recibir Efectivo o Equivalentes a Largo Plazo	24,169	24,169	Deuda Pública a Largo Plazo	15,431,872,678	14,487,814,650
Bienes Inmuebles, Infraestructura y Construcciones en Proceso	16,178,314,174	14,444,674,676	Pasivos Diferidos a Largo Plazo	0	0
Bienes Muebles	3,059,838,570	3,242,992,844	Fondos y Bienes de Terceros en Garantía y/o en Administración a Largo Plazo	19,869,349	21,008,476
Activos Intangibles	222,351,734	249,896,126	Provisiones a Largo Plazo	0	44,291
Depreciación, Deterioro y Amortización Acumulada de Bienes	-1,337,249,363	-1,368,319,698	IIIB. Total de Pasivos No Circulantes	15,451,742,026	14,508,867,417
Activos Diferidos	0	0	II. Total del Pasivo (IIA + IIIB)	19,659,670,520	20,667,094,603
Estimación por Pérdida o Deterioro de Activos no Circulantes	0	0	HACIENDA PÚBLICA/ PATRIMONIO		
Otros Activos no Circulantes	0	0	IIIA. Hacienda Pública/ Patrimonio Contribuido	2,754,858,838	1,884,098,301
IIIB. Total de Activos No Circulantes	18,774,346,070	17,293,358,813	Aportaciones	0	0
Total del Activo (IIA + IIIB)	30,584,917,779	27,378,078,392	Donaciones de Capital	0	0
			Actualización de la Hacienda Pública/Patrimonio	2,754,858,838	1,884,098,301
			IIIB. Hacienda Pública/ Patrimonio Generado	8,170,388,421	4,826,885,489
			Resultados del Ejercicio (Ahorro/ Desahorro)	6,236,006,486	1,407,172,623
			Resultados de Ejercicios Anteriores	1,932,690,528	5,900,078,301
			Revaluos	1,692,364	1,692,364
			Reservas	0	0
			Rectificaciones de Resultados de Ejercicios Anteriores	-958	-958
			IIIC. Exceso o Insuficiencia en la Actualización de la Hacienda Pública/ Patrimonio	0	0
			Resultado por Posición Monetaria	0	0
			Resultado por Tenencia de Activos no Monetarios	0	0
			III. Total Hacienda Pública/ Patrimonio (IIIA + IIIB + IIIC)	10,925,247,259	6,710,983,790
			IV. Total del Pasivo y Hacienda Pública/ Patrimonio (II + III)	30,584,917,779	27,378,078,392

1.1.9.- INFORME SOBRE PASIVOS CONTINGENTES GENERALES DEL 01 DE ENERO AL 30 DE SEPTIEMBRE DEL 2022

JUICIOS LABORABLES				
No	No DE EXPEDIENTE	ACTOR	MONTO	FECHA DE EMPLAZAMIENTO
1	PE12/108H.1/C6.1.3/37/2009	JOEL GENARO RAMIREZ CARRANZA	\$371,486.34	28 DE ENERO DE 2014
2	PE12/108H.1/C6.1.3/156/2013	MARÍA DE LOS ANGELES BAUTISTA SANTANA	INDETERMINADO	10 DE FEBRERO DE 2014
3	PE12/108H.1/C6.1.3/1360/2011	MARÍA DEL CARMEN GONZALEZ RAMIREZ	INDETERMINADO	21 DE JUNIO DE 2012
4	PE12/108H.1/C6.1.3/1284/2011	ALFONSO HUGO VASCONCELOS CALDERON	INDETERMINADO	8 DE JULIO DE 2014
5	PE12/108H.1/C6.1.3/114/2013	JACOBO RAMIREZ GARCIA	\$74,656.39	22 DE OCTUBRE DE 2013
6	PE12/108H.1/C6.1.3/539/2014	GASPAR SALAS MORALES	INDETERMINADO	6 DE JUNIO DE 2014
7	PE12/108H.1/C6.1.3/D123/2016	JANET MARIA GONZALEZ SANCHEZ	INDETERMINADO	15 DE ABRIL DE 2016
8	PE12/108H.1/C6.1.3/04/2017	MARIA DEL CONSUELO RODRIGUEZ VEGA	\$1,188,947.11	23 DE JUNIO DE 2017
9	PE12/108H.1/C6.1.3/64/2017	RUFINA CORTES MUÑOZ	INDETERMINADO	17 DE MAYO DE 2017
10	PE12/108H.1/C6.1.3/90/2017	REYNA DEL CARMEN QUIROZ ENRIQUEZ	INDETERMINADO	10 DE AGOSTO DE 2017
11	PE12/108H.1/C6.1.3/92/2017	WENDY MARISOL SORIANO GARCIA	INDETERMINADO	9 DE JUNIO DE 2017
12	PE12/108H.1/C6.1.3/94/2017	JUNIOR JOSE FIERRO BELTRAN	INDETERMINADO	14 DE AGOSTO DE 2017
13	PE12/108H.1/C6.1.3/96/2017	JUANITA MONSERRAT ROJAS QUIROZ	\$8,988.41	16 DE AGOSTO DE 2017
14	PE12/108H.1/C6.1.3/98/2017	ALFONSO SANTIAGO PEREZ HERNANDEZ	INDETERMINADO	16 DE AGOSTO DE 2017
15	PE12/108H.1/C6.1.3/99/2017	ADRIAN ALFONSO PEREZ ORTIZ	INDETERMINADO	9 DE JUNIO DE 2017
16	PE12/108H.1/C6.1.3/145/2017	ESPERANZA CARIDAD BENITEZ ZARATE	INDETERMINADO	19 DE SEPTIEMBRE DE 2017
17	PE12/108H.1/C6.1.3/213/2017	ANDRES FELIPE ALVARADO VELAZQUEZ	INDETERMINADO	4 DE DICIEMBRE DE 2017
18	PE12/108H.1/C6.1.3/228/2017	MARIA DE LOS ANGELES BAUTISTA SANTANA	INDETERMINADO	22 DE ENERO DE 2018
19	PE12/108H.1/C6.1.3/86/2018	FERNANDO JAVIER GONZALEZ SANTIAGO	INDETERMINADO	25 DE ENERO DE 2019
20	PE12/108H.1/C6.1.3/182/2011	ELIAS MARTÍNEZ PEREZ	INDETERMINADO	05 DE ABRIL DE 2019
21	PE12/108H.1/C6.1.3/220/2017	ELIZABETH REYES SANTIAGO	INDETERMINADO	30 DE ABRIL DE 2019
22	PE12/108H.1/C6.1.3/329/2019	ALFREDO RIVAS LOPEZ	INDETERMINADO	26 DE JUNIO DE 2019
23	PE12/108H.1/C6.1.3/201/2017	MARÍA ANTONIETA JARQUIN DE NAVA	INDETERMINADO	04 DE SEPTIEMBRE DE 2019
24	PE12/108H.1/C6.1.3/123/2019	RAFAEL MORALES LÓPEZ	INDETERMINADO	06 DE SEPTIEMBRE DE 2019
25	PE12/108H.1/C6.1.3/134/2019	RUBEN CORTES MENDOZA	INDETERMINADO	06 DE SEPTIEMBRE DE 2019
26	PE12/108H.1/C6.1.3/32/2017	HIGINIO ROGELIO QUINTERO URIBE	INDETERMINADO	20 DE SEPTIEMBRE DE 2019
27	PE12/108H.1/C6.1.3/229/2019	JOSÉ JULIO DOMINGUEZ PÉREZ	INDETERMINADO	14 DE NOVIEMBRE DE 2019
28	PE12/108H.1/C6.1.3/159/2019	MANUEL GALGUERA GOPAR	INDETERMINADO	05 DE DICIEMBRE DE 2019
29	PE12/108H.1/C6.1.3/194/2017	ROBERTO PROSPERO ESTRADA VELÁSQUEZ	INDETERMINADO	20 DE ENERO DE 2020
30	PE12/108H.1/C6.1.3/263/2019	JUAN PABLO GARCÍA CAMACHO	INDETERMINADO	23 DE ENERO DE 2020
31	PE12/108H.1/C6.1.3/226/2019	PASTOR OBDULIO SANTA ANA GUTIERREZ	INDETERMINADO	11 DE FEBRERO DE 2020
32	PE12/108H.1/C6.1.3/13/2020	SANDRA TERESA PÉREZ CRUZ	INDETERMINADO	11 DE MARZO DE 2020
33	PE12/108H.1/C6.1.3/258/2019	MARCELO DANIEL TOTOLHUA GARCIA	INDETERMINADO	15 DE OCTUBRE DE 2021
34	PE12/108H.1/C6.1.3/113/2021	CRISTY REYNA ALVAREZ	INDETERMINADO	14 DE DICIEMBRE DE 2021
35	PE12/108H.1/C6.1.3/252/2019	DEMETRIO RAFAEL GARCÍA RODRÍGUEZ	INDETERMINADO	17 DE MAYO DE 2022
36	PE12/108H.1/C6.1.3/241/2019	MARLEN FARÍAS CARRERA	INDETERMINADO	23 DE MAYO DE 2022
37	PE12/108H.1/C6.1.3/251/2019	EDUARDO JULIO FLORES	INDETERMINADO	08 DE JUNIO DE 2022
38	PE12/108H.1/C6.1.3/39/2021	ROSALVA PEREZ RAMIREZ	INDETERMINADO	30 DE JUNIO DE 2022
39	PE12/108H.1/C6.1.3/112/2022	LILIANA LEZAMA CAARRASCO	INDETERMINADO	19 DE SEPTIEMBRE DE 2022

JUICIOS CIVILES

No	No DE EXPEDIENTE	ACTOR	MONTO	FECHA DE EMPLAZAMIENTO
1	PE12/108H.1/C6.1.2/1397/2017/II	FARMACEUTICO EMPRESARIAL MARTINEZ S.A. DE C.V.	\$1,718,156.51	14 DE JUNIO DE 2018
2	PE12/108H.1/C6.1.2/416/2014	INSTITUTO ELECTORAL Y DE PARTICIPACION CIUDADANA	\$2,480,000.00	30 DE ENERO DE 2015
3	PE12/108H.1/C6.1.2/210/2019	D.R. SAGITARIO S.A. DE C.V	\$517,435.60	24 DE ENERO DE 2020
4	PE12/108H.1/C6.1.2/228/2019	RODOLFO MEDINA VARGAS	\$45,000.00	5 DE FEBRERO DE 2020
5	PE/12/108H.1/C6.1.2/143/2020	AUTOMOTRIZ BESAGO	\$2,953,452.42	17 DE AGOSTO DE 2020
6	PE/12/108H.1/C6.1.2/32/2022	SILENT4BUSINESS S.A. DE C.V.	\$19,799,880.80	10 DE MARZO DE 2022
7	PE/12/108H.1/C6.1.2/93/2020	RELIABLE DE MÉXICO, S.A. DE C.V	\$9,706,416.00	24 DE FEBRERO DE 2022

JUICIOS INDÍGENAS

No.	NÚMERO DE EXPEDIENTE	ACTOR	ACTO RECLAMADO	NÚMERO DE OFICIO	SENTENCIA	OBSERVACIONES
1	JDI/02/2018	AGENCIA MUNICIPAL DE SANTA CRUZ TEPENIXTLAHUACA, PERTENECIENTE AL MUNICIPIO DE TATALTEPEC DE VALDES, OAXACA	LA ENTREGA DIRECTA POR PARTE DE LA SECRETARÍA DE FINANZAS, DE LOS RECURSOS ECONOMICOS DE LOS RAMOS 28 Y 33 FONDO III Y IV DEL PRESUPUESTO DE EGRESOS DE LA FEDERACIÓN, CONFORME LO DISPONE EL ARTICULO 24 DE LA LEY DE COORDINACIÓN FISCAL PARA EL ESTADO DE OAXACA	acuerdo de fecha 11 de abril de 2018	SE ENCUENTRA IMPUGNADA MEDIANTE AMPARO DIRECTO ANTE EL TRIBUNAL COLEGIADO	SE ENCUENTRA PENDIENTE DE FIRMEZA
2	JDI/12/2019	AGENCIA MUNICIPAL DE SANTO DOMINGO YOJOVI, PERTENECIENTE AL MUNICIPIO DE SAN ANDRES SOLAGA, VILLA ALTA, OAXACA	LA ENTREGA DIRECTA POR PARTE DE LA SECRETARÍA DE FINANZAS, DE LOS RECURSOS ECONOMICOS DE LOS RAMOS 28 Y 33 FONDO III Y IV DEL PRESUPUESTO DE EGRESOS DE LA FEDERACIÓN, CONFORME LO DISPONE EL ARTICULO 24 DE LA LEY DE COORDINACIÓN FISCAL PARA EL ESTADO DE OAXACA	ACUERDO DE FECHA 9 DE ENERO DE 2020	SE ENCUENTRA PENDIENTE DE SENTENCIA	LA SALA INDIGENA DEL TRIBUNAL SUPERIOR DE JUSTICIA DEL ESTADO, NO SE HA PRONUNCIADO
3	JDI/14/2018	AYUNTAMIENTO CONSTITUCIONAL DE TATALTEPEC DE VALDES, OAXACA	LA ENTREGA DIRECTA POR PARTE DE LA SECRETARÍA DE FINANZAS, DE LOS RECURSOS ECONOMICOS DE LOS RAMOS 28 Y 33 FONDO III Y IV DEL PRESUPUESTO DE EGRESOS DE LA FEDERACIÓN, CONFORME LO DISPONE EL ARTICULO 24 DE LA LEY DE COORDINACIÓN FISCAL PARA EL ESTADO DE OAXACA	ACUERDO DE 22 DE SEPTIEMBRE DE 2017	SE ENCUENTRA IMPUGNADA MEDIANTE AMPARO DIRECTO ANTE EL TRIBUNAL COLEGIADO	SE ENCUENTRA PENDIENTE DE FIRMEZA

No.	NÚMERO DE EXPEDIENTE	ACTOR	ACTO RECLAMADO	NÚMERO DE OFICIO	SENTENCIA	OBSERVACIONES
4	JDI/20/2020	SANTIAGO XIACUI, OAXACA	LA ENTREGA DIRECTA POR PARTE DE LA SECRETARÍA DE FINANZAS, DE LOS RECURSOS ECONOMICOS DE LOS RAMOS 28 Y 33 FONDO III Y IV DEL PRESUPUESTO DE EGRESOS DE LA FEDERACIÓN, CONFORME LO DISPONE EL ARTICULO 24 DE LA LEY DE COORDINACIÓN FISCAL PARA EL ESTADO DE OAXACA	CEDULA DE NOTIFICACION DE FECHA 11 DE MAYO DE 2020	SE ENCUENTRA PENDIENTE DE SENTENCIA	LA SALA INDIGENA DEL TRIBUNAL SUPERIOR DE JUSTICIA DEL ESTADO, NO SE HA PRONUNCIADO
5	JDI/19/2018	SANTIAGO HUAXOLOTIAPAC, PERTENECIENTE AL MUNICIPIO DE SANTIAGO TLAZOYALTEPEC, ETLA, OAXACA	LA ENTREGA DE RECURSOS AL MUNICIPIO AL QUE SE PRETENDEN AGREGAR.	9 DE OCTUBRE DE 2018	SE ENCUENTRA PENDIENTE DE SENTENCIA	LA SALA INDIGENA DEL TRIBUNAL SUPERIOR DE JUSTICIA DEL ESTADO, NO SE HA PRONUNCIADO
6	JDI/15/2017	REYES ETLA, OAXACA	LA ENTREGA DE RECURSOS DE LOS RAMOS 28 Y 33 FONDOS III Y IV, A LA AUTORIDAD COMUNITARIA	7 DE FEBRERO DE 2021	SE ENCUENTR PENDIENTE DE SENTENCIA	LA SALA INDIGENA DEL TRIBUNAL SUPERIOR DE JUSTICIA DEL ESTADO, NO SE HA PRONUNCIADO
7	JDI/10/2017	AGENCIA DE SAN JOSE XOCHITLÁN, PERTENECIENTE AL MUNICIPIO DE SAN MARTÍN ITUNYOSO, DISTRITO DE TLAXIACO, OAXACA	RETENCION DEL 29.97% DEL RECURSO ECONOMICOS PROVENIENTE DE LOS RAMOS 28 Y 33 FONDOS III Y IV, PERTENECIENTES AL MUNICIPIO CITADO Y SE LE ENTREGUEN DE FORMA DIRECTA A LA AGENCIA MUNICIPAL	20 DE SEPTIEMBRE DE 2022	SE EMITIÓ RESPUESTA INDICANDO QUE SE ENCUENTRA IMPOSIBITADA LA SECRETARÍA DE FINANZAS PARA REAIZARLO	SE PROMOVIÓ CONTROVERSIAS CONSTITUCIONAL EN CONTRA DE ACUERDO EMITIDO POR LA SALA INDIGENA Y QUINTA SALA PENAL DEL TRIBUNAL SUPERIOR DE JUSTICIA DEL ESTADO DE OAXACA

CONTROVERSIAS CONSTITUCIONALES						
NÚM.	NÚMERO DE EXPEDIENTE	ACTOR	ACTO RECLAMADO	NÚMERO DE OFICIO	SENTENCIA	OBSERVACIONES
1	PE12/108H.1/C6.18.1/190/2021	TEOTITLÁN DEL VALLE, OAXACA	LA RETENCIÓN Y SUSPENSIÓN DE RECURSOS DEL EJERCICIO FISCAL 20211	31982 DE 31 DE DICIEMBRE DE 2021	SE DESCONOCE	
2	PE12/108H.1/C6.22.2/01/2022 NUMERO DE EXPEDIENTE DADO POR LA AUTORIDAD JURISDICCIONAL 178/2022	PODER EJECUTIVO ODEL ESTADO DE OAXACA	LOS ACUERDOS EMITIDOS POR LA SALA INDIGENA Y QUINTA SALA PENAL DEL TRIBUNAL SUPERIOR DE JUSTICIA DEL PODER JUDICIAL DEL ESTADO DE OAXACA	EN ESPERA DE NOTIFICACION	SE DECONOCE	

JUICIO CONTENCIOSO ADMINISTRATIVO ESTATAL				
NÚM.	EXPEDIENTE	ACTOR (A)	ADMISIÓN	MONTO
1	PE12/108H.1/C6.3.1/58/2020 3° SALA	MIGUEL ANGEL HERNÁNDEZ VÁSQUEZ	12/03/2014	INDETERMINADO
2	PE12/108H.1/C6.3.1/500/2016 4° SALA	CONSTRUCCIONES CACTUS S.A. DE C.V.	26/09/2017	\$1,317,445.32
3	PE12/108H.1/C6.3.1/94/2018 6° SALA	ESPACIOS Y DISEÑOS DE OAXACA, S.A. DE C.V.	22/10/2018	\$1,295,325.30
4	PE12/108H.1/C6.3.1/115/2018 4° SALA	CONFECCIONES SOPAK, S.A. DE C.V.	13/12/2018	\$272,931,110.00
5	PE12/108H.1/C6.3.1/56/2019 5° SALA	PROYECTO GM Y ASOCIADOS S.A. DE C.V.	08/08/2019	\$163,403.15
6	PE12/108H.1/C6.3.1/60/2019 3° SALA	PROYECTO GM Y ASOCIADOS S.A. DE C.V.	12/08/2019	\$590,141.71
7	PE12/108H.1/C6.3.1/59/2020 3° SALA	PROYECTO GM Y ASOCIADOS S.A. DE C.V.	12/08/2019	\$53,717.64
8	PE12/108H.1/C6.3.1/57/2019 7° SALA	PROYECTO GM Y ASOCIADOS S.A. DE C.V.	10/12/2019	\$157,528.07
9	PE12/108H.1/C6.3.1/58/2020 3° SALA	COMERCIALIZADORA ALMACENES GARCÍA DE MÉXICO	08/10/2019	\$2,132,910.00
10	PE12/108H.1/C6.3.1/106/2020 1° SALA	PROYECTO GM Y ASOCIADOS S.A. DE C.V.	10/12/2019	\$43,899.02
11	PE12/108H.1/C6.3.1/144/2019 4° SALA	SERGIO ALEJANDRO CASTRO RAMOS	12/12/2019	\$1,761,891.33
12	PE12/108H.1/C6.3.1/151/2020 4° SALA	AXA, SEGUROS, S.A. DE C.V.	18/03/2021	\$2,417,421.48
13	PE12/108H.1/C6.3.1/45/2021 6° SALA	BAÑOS, ACEROS Y MATERIALES, S. A. DE C. V.	07/07/2021	\$936,142.53
14	PE12/108H.1/C6.3.1/88/2021 5° SALA	PROYECTOS ESTRATÉGICOS CONSULTORÍA S.C.	19/11/2021	\$98,484,000.00
15	PE12/108H.1/C6.3.1/96/2021 1° SALA	REINGENIERÍA Y TECNOLOGÍA S.A. DE C.V.	23/03/2022	\$953,451.49
16	PE12/108H.1/C6.3.1/13/2022 6° SALA	MANTENIMIENTO Y CONSERVACIÓN DE INMUEBLES OAXUCO	28/03/2022	\$1,962,318.47
17	PE12/108H.1/C6.3.1/007/2022 2° SALA	PROVEEDORA GAMA MEDICAL SERVICE S.A. DE C.V.	31/03/2022	\$7,895,751.59
18	PE12/108H.1/C6.3.1/20/2022 1° SALA	GRUPO CONSTRUCTOR CARRETERO IOTA-LAMBDA, S.A. DE C.V.	31/03/2022	\$1,492,554.41
19	PE12/108H.1/C6.3.1/69/2022 6° SALA	BAÑOS, ACEROS Y MATERIALES, S. A. DE C. V.	26/09/2022	\$936,142.53

Nota: Por lo que respecta a los Juicios identificados en los números 3, 5, 6, 7, 8 y 9, podrían incrementar toda vez que la parte actora, solicitó que se condenará a gastos financieros y por lo que respecta al juicio identificado como número 1, su monto es indeterminado, pues se encuentra en litigio determinar la cantidad que se le pagará al actor.

JUCIOS DE AMPARO INDIRECTO			
NÚM.	EXPEDIENTE	QUEJOSO (A)	MONTO
1	PE12/108H.1/C6.2.1/378/2021 4° JUZGADO	OPERADORA WAL-MART S. DE R.L. DE C.V. Y SERVICIOS ADMINISTRATIVOS WALT-MART, S. DE R.L. DE C.V.	\$1,265,776
2	PE12/108H.1/C6.2.1/1096/2021 9° JUZGADO	Octavio Chino Miguel	\$2,586,581.03
3	PE12/108H.1/C6.2.1/964/2022 4° JUZGADO	GPL ABOGADOS. S.C.	\$34,000,000.00

Nota: Por lo que respecta a los 3 primeros juicios podrían incrementar en caso de considerar el órgano jurisdiccional de conocimiento la condena de pago, de actualizaciones y recargos.

ANEXO. TABLA.

A cargo de la Consejería Jurídica del Gobierno del Estado:

N°	ACTOR	DEMANDADO	EXPEDIENTE	ESTATUS	MONTO
1	ARIM LÓPEZ MARTÍNEZ	<u>Consejería Jurídica del Gobierno del Estado de Oaxaca</u>	<u>192/2016</u> Junta de Arbitraje para los Empleados al Servicio de los Poderes del Estado de Oaxaca	Se está en vías de cumplimiento. Secretaría de Administración señala que para reinstalar se debe gestionar una nueva plaza, en la que ocupó no se puede, por ser se estructura y no poder variar sus condiciones de trabajo. También se gestiona el recurso para pagar.	LAUDO CONDENATORIO \$269,506.51 (importe cuantificado al <u>31 de diciembre de 2019</u> por la Autoridad) + reinstalación.
2	Marco Antonio Aquino Silva	<u>Consejería Jurídica del Gobierno del Estado de Oaxaca</u>	<u>0157/2021</u> Junta de Arbitraje para los Empleados al Servicio de los Poderes del Estado de Oaxaca	Inició 03 de mayo de 2022. Se contestó dentro del término de 5 días.	En proceso.

Laudos de la Dirección de Registro Civil e Instituto de la Función Registral del Estado de Oaxaca:

N°	ACTOR	DEMANDADO	EXPEDIENTE	ESTATUS	MONTO
1	DALIA LÓPEZ VÁSQUEZ	GOBIERNO DEL ESTADO DE OAXACA, REGISTRO CIVIL Y SECRETARIA DE ADMINISTRACIÓN	<u>83/2010</u> Junta de Arbitraje para los Empleados al Servicio de los Poderes del Estado de Oaxaca	09/09/2016 Laudo Absolutorio para Poder Ejecutivo del Gobierno del Estado, Secretaria de Administración, Secretaria General e IMSS - Condenatorio para Dirección del Registro Civil. La JAESPO ha requerido el pago.	\$4,918.55
2	MARGARITA CARTAS GUZMÁN	<u>Instituto de la Función Registral del Estado de Oaxaca.</u>	<u>111/2018</u> Junta de Arbitraje para los Empleados al Servicio de los Poderes del Estado de Oaxaca <u>AMP. 1002/2018</u>	Amparo Sobreseído // Asunto Laboral a cargo del <u>Instituto de la Función Registral del Estado de Oaxaca</u> , pendiente de cumplimiento. La JAESPO ha requerido al Gobernador, se atendió manifestando imposibilidad por parte del Gobernador y se refirió estar en vías de cumplimiento – Se ha vinculado a la Consejería Jurídica al cumplimiento, se está en gestiones	\$376,343.13 + reinstalación Pagó \$241,826.80 (11-08-2020)
3	JUAN SANTIAGO GARCÍA	GOBIERNO DEL ESTADO DE OAXACA, DIRECCION DEL REGISTRO CIVIL DEL ESTADO DE OAXACA Y OTROS.	<u>EXP. 135/2016</u> Junta de Arbitraje para los Empleados al Servicio de los Poderes del Estado de Oaxaca	08/12/2021 Laudo mixto, condena a reconocer antigüedad, absuelve por el resto de prestaciones. Aún no queda firme	Constancia de antigüedad.

Asuntos en trámite, en cuanto a la Dirección del Registro Civil:

N°	EXPEDIENTE	ESTATUS
1	DEMANDA LABORAL PROMOVIDA POR ADRIANA FELIX DE LA ROSA, CONTRA GOBIERNO DEL ESTADO DE OAXACA, SECRETARIA GENERAL DE GOBIERNO Y SECRETARIA DE ADMINIASTRACIÓN. EXP. 136/2017 JAESPO	Consejería llamó a juicio a la Dirección del Registro Civil - termino de 3 días a la parte actora para objetar pruebas

2	DEMANDA LABORAL PROMOVIDA POR ADELINA ANA SERRET SANTIAGO, CONTRA GOBIERNO DEL ESTADO DE OAXACA Y SECRETARIA DE ADMINISTRACIÓN. EXP. 130/2017 JAESPO	termino de 3 días a la parte actora para objetar pruebas - se dicta auto de calificación de pruebas, señala fecha para audiencias
3	DEMANDA LABORAL PROMOVIDA POR CARLOS CUEVAS ROMAN, EN CONTRA DEL PODER EJECUTIVO DEL GOBIERNO DEL ESTADO DE OAXACA, SECRETARIA DE ADMINISTRACIÓN, SECRETARIA GENERAL DE GOBIERNO Y DIRECCIÓN DEL REGISTRO CIVIL, EXP. 99/2018 JAESPO	28-febrero-2020 Audiencia de pruebas, sin actuación en expediente, ni del cotejo prueba de Gob. 02-mar-2020 - Señalan nuevas fechas para desahogo de pruebas - alegatos desahogados - Laudo absolutorio 17-marzo-2022
4	DEMANDA LABORAL PROMOVIDA POR LORENA ANTONIO ORTIZ, CONTRA LA CONSEJERÍA JURÍDICA DEL PODER EJECUTIVO DEL ESTADO, SECRETARIA DE ADMINISTRACIÓN, DIRECCIÓN DE RECURSOS HUMANOS, SECRETARIA GENERAL DE GOBIERNO Y DIRECCIÓN DEL REGISTRO CIVIL. EXP. 57/2018 JAESPO	Desahogo de Pruebas - 17-ago-21 aud. Diferida - 09-sep-21 audiencia de alegatos - desahogada, se turna a Laudo - 17-03-22 Laudo absolutorio a Consejería, condena a Administración y Registro Civil al pago proporcional de vacaciones, prima vacacional y aguinaldo 2018 - actora interpone Amp. Dir.
5	DEMANDA LABORAL PROMOVIDA POR AMALIA LÓPEZ PERALTA Y/O AMALIA YARIT LÓPEZ PERALTA, EN CONTRA DEL GOBIERNO DEL ESTADO DE OAXACA, CONSEJERÍA JURÍDICA DEL GOBIERNO DEL ESTADO DE OAXACA Y DIRECCIÓN DEL REGISTRO CIVIL. EXP. 13/2019 JAESPO	La JAESPO tuvo por demandado a Registro Civil - Se da vista al actor de la contestación de la demanda
6	DEMANDA LABORAL PROMOVIDA POR NANCY BRACAMONTES ROSAS, EN CONTRA DE CONSEJERÍA JURÍDICA DEL GOBIERNO DEL ESTADO, Y DIRECCIÓN DEL REGISTRO CIVIL. EXP. 262/2019 JAESPO	Se contestó demanda 14-feb-2020 - da término de 3 días a la actora para objetar pruebas de las demandadas
7	DEMANDA LABORAL PROMOVIDA POR AMALIA LÓPEZ PERALTA Y/O AMALIA YARIT LÓPEZ PERALTA, EN CONTRA DE CONSEJERÍA JURÍDICA DEL GOBIERNO DEL ESTADO DE OAXACA Y DIRECCIÓN DEL REGISTRO CIVIL. EXP.218/2019 JAESPO que se ordena acumular al 13/2019 JAESPO	se dio contestación en tiempo y forma (previa solicitud de información a Secretaría de administración, Dirección de Registro Civil y Dirección administrativa de Consejería)
8	DEMANDA LABORAL PROMOVIDA POR JUAN CANCIO HERNÁNDEZ DE LEÓN, EN CONTRA DE CONSEJERÍA JURÍDICA DEL GOBIERNO DEL ESTADO DE OAXACA Y DIRECCIÓN DEL REGISTRO CIVIL, EXP.110/2021 JAESPO	Se contestó dentro del término de 5 días - se da termino de 3 días al actor para objetar pruebas de la parte demandada - Audiencia desahogada, pdt. Confesional y pericial

Respecto a la entidad sectorizada, Instituto de la Función Registral del Estado de Oaxaca:

N°	EXPEDIENTE	ESTATUS
1	DEMANDA LABORAL PROMOVIDA POR ELIZABETH REYES SANTIAGO, EN CONTRA DEL GOBIERNO DEL ESTADO DE OAXACA, SECRETARIA DE ADMINISTRACIÓN Y DEL INSTITUTO CATASTRAL DEL ESTADO DE OAXACA. EXP. 220/2017 JAESPO	Se da vista al actor con la contestación de la demanda - Auto de calificación de pruebas, audiencia - pendientes: inspección y confesional

Y la Defensoría Pública (sectorizada):

N°	EXPEDIENTE	ESTATUS
1	DEMANDA LABORAL PROMOVIDA POR ARNULFO ENRIQUE VÁSQUEZ PACHECO, EN CONTRA DEL GOBIERNO DEL ESTADO DE OAXACA, SECRETARÍA DE ADMINISTRACIÓN Y DEFENSORÍA PÚBLICA DEL ESTADO. EXP. 154/2018 JAESPO	Se da vista al actor de la contestación de la demanda - se dicta auto de calificación de pruebas, Audiencia desahogada y cotejo - alegatos 30/09/22, presentados



GOBIERNO DEL ESTADO
DE OAXACA

ESTADOS FINANCIEROS CONSOLIDADOS DEL GOBIERNO ESTATAL

A continuación se presentan las notas estructuradas y elaboradas a los Estados Financieros Consolidados del Gobierno del Estado de Oaxaca correspondientes al periodo enero-septiembre 2022, están estructuradas y elaboradas de conformidad con el artículo 46, fracción I; inciso g), y 49 de la Ley General de Contabilidad Gubernamental, así como a la normatividad emitida por el Consejo Nacional de Armonización Contable (CONAC), y el artículo 13 inciso II), de la Ley de Fiscalización Superior y Rendición de Cuentas para el Estado de Oaxaca, con los siguientes apartados:

- Notas de Desglose.
- Notas de Memoria.
- Notas de Gestión Administrativa.

Con base en el Acuerdo por el que se reforma la Norma en materia de consolidación de Estados Financieros y demás información contable, emitida por el Consejo Nacional de Armonización Contable (CONAC), el Gobierno del Estado de Oaxaca eliminó los saldos de los registros contables de las transacciones entre las unidades institucionales sujetas a consolidar tomado en consideración lo dispuesto en la Clasificación Administrativa actualizada.

Las cuentas que se consolidan son:

ACTIVO

- Rubro
 - Derechos a Recibir Efectivo y Equivalentes
 - Cuenta
 - Deudores Diversos por Cobrar a Corto Plazo
 - Deudores por Anticipos de la Tesorería a Corto Plazo
 - Préstamos Otorgados a Corto Plazo

PASIVO

- Rubro
 - Cuentas por Pagar a Corto Plazo
 - Cuenta
 - Otras Cuentas por Pagar a Corto Plazo



GOBIERNO DEL ESTADO
DE OAXACA

En este sentido, a partir de este periodo, la presentación de los Estados Financieros se llevará a cabo mediante el proceso antes mencionado.

Notas de Desglose:

Al Estado de Situación de Financiera del Gobierno Estatal Consolidado

Activo

El activo se compone de fondos, valores, derechos y bienes cuantificados en términos monetarios, los cuales controla, administra y dispone el Gobierno Estatal para la prestación de servicios públicos, el cual se integra de:

Circulante.

Nota 1.- Efectivo y Equivalentes.

El rubro de efectivo y equivalentes al 30 de septiembre de 2022 comparado con el mismo periodo de 2021, se encuentra integrado principalmente por recursos administrados y colocados en cuentas bancarias e inversiones en moneda nacional, además del manejo de la disponibilidad financiera para cubrir los compromisos de pago a proveedores y prestadores de servicios, así como de gastos generados en los proyectos de inversión y ejecución de obras, aguinaldo devengado no pagado e impuestos retenidos y sueldos, y por los recursos no presupuestales administrados, que corresponden a los Poderes Ejecutivo, Legislativo, Judicial y Órganos Autónomos, integrado de la siguiente manera:

(Pesos)		
Concepto	2022	2021
PODER EJECUTIVO	5,329,788,728	4,318,454,441
PODER LEGISLATIVO	11,849,342	11,234,758
PODER JUDICIAL	73,077,339	91,068,944
ÓRGANOS AUTÓNOMOS	117,607,613	43,948,861
Suma	5,532,323,022	4,464,707,005



Nota 2.- Derechos a Recibir Efectivo y Equivalentes.

Este rubro consolidado al 30 de septiembre de 2022 comparado con el mismo periodo de 2021, se integra de saldos a corto plazo de cuentas por cobrar, deudores diversos, préstamos otorgados y otros derechos a recibir efectivo y equivalentes, los cuales corresponden a los Poderes Ejecutivo, Legislativo, Judicial y Órganos Autónomos, desglosado de la siguiente forma:

(Pesos)

Concepto	2022	2021
PODER EJECUTIVO	5,681,024,111	8,834,060,536
PODER LEGISLATIVO	33,656,786	24,566,150
PODER JUDICIAL	146,705,870	181,472,206
ÓRGANOS AUTÓNOMOS	180,230,951	198,753,945
Suma	6,041,617,718	9,238,852,837

Nota 3.- Derechos a Recibir Bienes y Servicios.

El saldo al 30 de septiembre de 2022 en comparación con el mismo periodo del 2021, refleja este rubro consolidado los anticipos otorgados a contratistas para la ejecución de obras en proceso, en bienes propios y en bienes de dominio público por parte de los Poderes Ejecutivo, Legislativo y Órganos Autónomos, a través de las dependencias que los conforman, así como, a los anticipos otorgados a proveedores por las compras de muebles e inmuebles, integrado de la siguiente manera:

(Pesos)

Concepto	2022	2021
PODER EJECUTIVO	230,119,445	242,768,632
PODER LEGISLATIVO	1,344,037	183,298
PODER JUDICIAL	0	0
ÓRGANOS AUTÓNOMOS	5,167,547	5,159,398
Suma	236,631,028	248,111,328



GOBIERNO DEL ESTADO
DE OAXACA

No Circulante.

Nota 4.- Inversiones Financieras a Largo Plazo.

Este rubro consolidado representa los recursos que el Gobierno Estatal, tiene invertidos en títulos, valores y demás instrumentos financieros, recuperables en un plazo mayor de doce meses y corresponden exclusivamente del Poder Ejecutivo, su saldo al 30 de septiembre de 2022 comparado con el mismo periodo del 2021, se muestra a continuación:

(Pesos)

Concepto	2022	2021
PODER EJECUTIVO	651,066,726	742,031,271
Suma	651,066,726	742,031,271

Nota 5.- Bienes Inmuebles, Infraestructura y Construcciones en Proceso.

Este rubro del activo representa el valor de toda la infraestructura tangible, edificios no habitacionales y terrenos propiedad del Gobierno del Estado, así como, el valor de las obras que se encuentran en proceso que se realizan en los diferentes inmuebles de los Poderes Ejecutivo, Legislativo, Judicial y Órganos Autónomos, cuyo saldo al 30 de septiembre de 2022 comparado con el mismo periodo del 2021, se integra de la siguiente forma:

(Pesos)

Concepto	2022	2021
PODER EJECUTIVO	15,404,425,173	14,077,567,481
PODER LEGISLATIVO	52,716,290	52,716,290
PODER JUDICIAL	485,075,849	477,784,581
ÓRGANOS AUTÓNOMOS	236,096,863	204,707,748
Suma	16,178,314,174	14,812,776,100



Nota 6.- Bienes Muebles.

Este rubro refleja el valor de los bienes muebles que posee el Gobierno del Estado, los cuales son necesarios para cubrir la operatividad y el desarrollo de las funciones de los diferentes entes públicos que lo conforman.

El valor que representa al 30 de septiembre de 2022 comparado con el mismo periodo del 2021, se integra de la siguiente manera:

(Pesos)		
Concepto	2022	2021
PODER EJECUTIVO	2,377,118,723	2,562,525,652
PODER LEGISLATIVO	74,660,960	68,427,283
PODER JUDICIAL	175,150,391	158,245,895
ÓRGANOS AUTÓNOMOS	432,908,497	420,486,769
Suma	3,059,838,570	3,209,685,598

Nota 7.- Activos Intangibles.

Representan dentro del activo el valor de todos los bienes intangibles que posee el Gobierno del Estado necesarios para llevar a cabo funciones de los diferentes entes públicos que lo conforman.

El saldo al 30 de septiembre de 2022, comparado con el mismo periodo del 2021, se encuentra integrado de la siguiente manera:

(Pesos)		
Concepto	2022	2021
PODER EJECUTIVO	172,407,261	162,254,819
PODER LEGISLATIVO	1,494,581	1,145,789
PODER JUDICIAL	1,517,751	1,475,847
ÓRGANOS AUTÓNOMOS	46,932,142	45,756,142
Suma	222,351,734	210,632,596



GOBIERNO DEL ESTADO
DE OAXACA

PASIVO

Es el conjunto de cuentas que permiten el registro de las obligaciones contraídas por el Gobierno Estatal, para el desarrollo de sus funciones y la prestación de los servicios públicos, al 30 de septiembre de 2022, los estados financieros reflejan principalmente pasivo circulante o corto plazo, es decir; aquellas obligaciones en que la exigibilidad de pago es menor a un año, así también, pasivo no circulante o a largo plazo que representa las obligaciones con vencimiento posterior a un año.

Pasivo Circulante

Nota 8.- Cuentas por Pagar a Corto Plazo.

Este rubro refleja el registro de los adeudos contraídos por el Estado, que deberá pagar en un plazo menor o igual a doce meses, el saldo al 30 de septiembre de 2022 comparado con el mismo periodo del 2021, se integra de:

(Pesos)

Concepto	2022	2021
PODER EJECUTIVO	3,454,448,209	6,866,139,212
PODER LEGISLATIVO	47,657,370	35,722,943
PODER JUDICIAL	220,962,507	266,393,669
ÓRGANOS AUTÓNOMOS	271,648,326	242,859,180
Suma	3,994,716,413	7,411,115,004

Nota 9.- Porción a Corto Plazo de la Deuda Pública a Largo Plazo.

La provisión, representa el monto de los adeudos por amortización de la deuda pública contraída por el ente público que deberá pagar en un plazo menor o igual a doce meses y corresponde al Poder Ejecutivo, el saldo provisionado al 30 de septiembre de 2022 comparado con el mismo periodo del 2021, es el siguiente:



GOBIERNO DEL ESTADO
DE OAXACA

(Pesos)

Concepto	2022	2021
PODER EJECUTIVO	33,437,742	43,410,173
Suma	33,437,742	43,410,173

Nota 10.- Otros Pasivos a Corto Plazo.

El saldo de las cuentas que conforman este rubro del pasivo representa el monto de los adeudos del Estado con terceros institucionales cuyo beneficio se recibió por anticipado no incluidos en rubros anteriores, y corresponde al Poder Ejecutivo que deberá pagar en un plazo menor o igual a doce meses, se integra al 30 de septiembre de 2022 comparado con el periodo del 2021 de la siguiente forma:

(Pesos)

Concepto	2022	2021
PODER EJECUTIVO	179,774,340	354,893,945
Suma	179,774,340	354,893,945

Pasivo No Circulante.

Nota 11.- Deuda Pública a Largo Plazo.

Este rubro se integra del monto de las obligaciones directas o contingentes derivadas de financiamiento a cargo del Estado en términos de las disposiciones legales aplicables, corresponde al Poder Ejecutivo. El saldo al 30 de septiembre de 2022 en comparación el periodo del 2021, es el siguiente:

(Pesos)

Concepto	2022	2021
PODER EJECUTIVO	15,431,872,678	14,352,547,023
Suma	15,431,872,678	14,352,547,023

El importe total de la Deuda Pública deberá incluir la Porción a Corto Plazo descrita en la nota 9.



Nota 12. Fondos y Bienes de Terceros en Garantía y/o en Administración a Largo Plazo.

La integración de este rubro representa el monto de los fondos y bienes propiedad de terceros, en garantía del cumplimiento de obligaciones contractuales o legales, en un plazo mayor a doce meses, al 30 de septiembre de 2022 en comparación con el periodo del 2021 que corresponde al Poder Ejecutivo y su saldo se integra de la siguiente manera:

(Pesos)

Concepto	2022	2021
PODER EJECUTIVO	19,869,349	19,521,732
Suma	19,869,349	19,521,732

Nota 13. Al Estado de Variación de la Hacienda Pública/Patrimonio del Gobierno Estatal Consolidado

La Hacienda Pública representa el importe de los bienes y derechos que son propiedad del Gobierno del Estado de Oaxaca, abarca las variaciones entre el saldo del periodo enero-septiembre del ejercicio fiscal 2022, cuyo análisis muestra los cambios y las variaciones acontecidas en el mismo periodo del año anterior (2021), al 30 de septiembre de 2022 y 2021 estas dichas variaciones se muestran de esta manera:

(Pesos)

Concepto	2022	2021
PODER EJECUTIVO	9,484,192,959	8,198,169,937
PODER LEGISLATIVO	124,406,335	120,481,012
PODER JUDICIAL	652,554,931	637,707,443
ÓRGANOS AUTÓNOMOS	664,093,034	611,767,823
Suma	10,925,247,259	9,568,126,214



Nota 14. Al Estado de Actividades del Gobierno Estatal Consolidado

Este Estado Financiero muestra dos agregados representados por los Ingresos y Otros Beneficios, así como los Gastos y Otras Pérdidas, mostrando los conceptos del ingreso de acuerdo a la contribución de la Ley de Ingresos y los Gastos con los conceptos del Clasificador por Objeto del Gasto, así mismo, se incluye el resultado del ejercicio del Sector Paraestatal, derivado de la correcta distribución de los recursos por objeto de gasto y considerados en la consolidación, cuyo comparativo por el periodo enero-septiembre 2022 y 2021, se muestra a continuación:

(Pesos)

Concepto	2022	2021
PODER EJECUTIVO	3,693,224,019	1,864,788,557
PODER LEGISLATIVO	4,800,333	2,254,346
PODER JUDICIAL	2,251,956	15,729,334
ÓRGANOS AUTÓNOMOS	37,832,384	-11,050,268
SECTOR PARAESTATAL	2,497,897,795	2,437,036,445
Suma	6,236,006,486	4,308,758,414

Nota 15. Al Estado de Flujos de Efectivo del Gobierno del Estado Consolidado

El análisis de los flujos mostrados en este Estado Financiero Consolidado, proporciona una base para evaluar la capacidad del ente para generar efectivo y equivalentes de efectivo, así como su capacidad para utilizar los flujos derivados de ellos, el análisis de los saldos inicial y final que figuran en la última parte del Estado de Flujo de Efectivo corresponden a la disponibilidad financiera con que cuenta los Poderes Ejecutivo, Legislativo, Judicial y Órganos Autónomos en el rubro de efectivo y equivalentes integrado de la siguiente forma al 30 de septiembre de 2022 comparado con el ejercicio 2021:



GOBIERNO DEL ESTADO
DE OAXACA

(Pesos)

Concepto	2022	2021
PODER EJECUTIVO	5,329,788,728	4,318,454,441
PODER LEGISLATIVO	11,849,342	11,234,758
PODER JUDICIAL	73,077,339	91,068,944
ÓRGANOS AUTÓNOMOS	117,607,613	43,948,861
Suma	5,532,323,022	4,464,707,005

Notas de Memoria

Las Notas de Memoria de cada uno de entes públicos que conforman el Poder Ejecutivo, Legislativo, Judicial y Órganos Autónomos emanan de las notas de la información presentada por cada uno, mismas que pueden ser consultadas en el respectivo apartado.

Notas de Gestión Administrativa.

Las Notas de Gestión Administrativa de cada uno de entes públicos que conforman el Poder Ejecutivo, Legislativo, Judicial y Órganos Autónomos emanan de las notas de la información presentada por cada uno, mismas que pueden ser consultadas en el respectivo apartado.

Gobierno de Estado de Oaxaca
 3er Informe Trimestral de Cuenta Pública 2022
 Conciliación entre los Ingresos Presupuestarios y Contables
 Correspondiente del 1 de enero al 30 de septiembre de 2022
 (Pesos)



1. Total de Ingresos Presupuestarios		70,524,479,447
2. Más Ingresos contables no presupuestarios		7,150,395
2.1	Ingresos Financieros	
2.2	Incremento por variación de Inventarios	
2.3	Disminución del exceso de estimaciones por perdida o deterioro u obsolescencia	
2.4	Disminución del exceso por provisiones	
2.5	Otros Ingresos y beneficios varios	7,150,395
2.6	Otros ingresos contables no presupuestarios	
3. Menos Ingresos Presupuestarios No Contables		1,156,126,550
3.1	Aprovechamientos capital	
3.2	Ingresos derivados de financiamiento	1,156,126,550
3.3	Otros ingresos presupuestarios no contables	
4. Total de Ingresos Contables		69,375,503,292

Gobierno de Estado de Oaxaca
 3er Informe Trimestral de Avance de Cuenta Pública 2022
 Conciliación entre los Egresos Presupuestarios y los Gastos Contables
 Correspondiente del 1 de enero al 30 de septiembre de 2022
 (Pesos)



1. Total de Egresos Presupuestarios		65,803,775,258
2. Menos Egresos Presupuestarios No Contables		3,830,832,947
2.1	Materias Primas y Materiales de Producción y Comercialización	
2.2	Materiales y Suministros	
2.3	Mobiliario y Equipo de Administración	32,380,016
2.4	Mobiliario y Equipo Educativo y Recreativo	43,533,813
2.5	Equipo e Instrumental Médico y de Laboratorio	46,244,220
2.6	Vehículos y Equipo de Transporte	43,186,177
2.7	Equipo de Defensa y Seguridad	69,600
2.8	Maquinaria, Otros Equipos y Herramientas	22,199,206
2.9	Activos Biológicos	
2.10	Bienes Inmuebles	11,555,865
2.11	Activos Intangibles	24,031,002
2.12	Obra Pública en Bienes de Dominio Público	2,702,783,282
2.13	Obra Pública en Bienes Propios	45,360,061
2.14	Acciones y Participaciones de Capital	
2.15	Compra de Títulos y Valores	
2.16	Concesión de Préstamos	
2.17	Inversiones en Fideicomisos, Mandatos y Otros Análogos	
2.18	Provisiones para Contingencias y Otras Erogaciones Especiales	
2.19	Amortización de la Deuda Pública	471,501,777
2.20	Adeudos de Ejercicios Fiscales Anteriores (ADEFAS)	7,443,712
2.21	Otros Egresos Presupuestarios No Contables	380,544,217
3. Más Gastos Contables No Presupuestarios		1,166,554,495
3.1	Estimaciones, Depreciaciones, Deterioros, Obsolescencia y Amortizaciones	495,579,140
3.2	Provisiones	
3.3	Disminución de Inventarios	
3.4	Aumento por Insuficiencia de Estimaciones por Pérdida o Deterioro u	
3.5	Aumento por Insuficiencia de Provisiones	
3.6	Otros Gastos	28,088,221
3.7	Otros Gastos Contables No Presupuestarios	642,887,134
4. Total de Gastos Contables		63,139,496,806

(En pesos)

Rubro de Ingresos	Ingreso					
	Estimado	Ampliaciones y Reducciones	Modificado	Devengado	Recaudado	Diferencia
	(1)	(2)	(3=1+2)	(4)	(5)	(6=5-1)
Impuestos	1,418,344,688	-	1,418,344,688	1,320,494,433	1,320,494,433	- 97,850,255
Cuotas y Aportaciones de Seguridad Social	-	-	-	-	-	-
Contribuciones de Mejoras	-	-	-	-	-	-
Derechos	1,666,385,595	-	1,666,385,595	1,582,854,842	1,582,854,842	- 83,530,753
Productos	116,531,800	-	116,531,800	203,117,936	203,117,936	86,586,136
Aprovechamientos	17,457,284	-	17,457,284	114,142,795	114,142,795	96,685,511
Ingresos por Ventas de Bienes, Prestación de Servicios y Otros Ingresos	-	-	-	-	-	-
Participaciones, Aportaciones, Convenios, Incentivos derivados de colaboración fiscal y Fondos distintos de aportaciones *	77,966,623,510	-	77,966,623,510	64,232,471,261	64,232,471,261	- 13,734,152,249
Transferencias, Asignaciones, Subsidios y Subvenciones, y Pensiones y Jubilaciones	2,622,856,180	-	2,622,856,180	1,915,271,630	1,915,271,630	- 707,584,550
Ingresos Derivados de Financiamientos	-	-	-	1,156,126,550	1,156,126,550	1,156,126,550
Total	83,808,199,057	-	83,808,199,057	70,524,479,447	70,524,479,447	- 13,283,719,610
				Ingresos excedentes		

Estado Analítico de Ingresos Por Fuente de Financiamiento	Ingreso					
	Estimado	Ampliaciones y Reducciones	Modificado	Devengado	Recaudado	Diferencia
	(1)	(2)	(3=1+2)	(4)	(5)	(6=5-1)
Ingresos del Poder Ejecutivo Federal o Estatal y de los Municipios	83,808,199,057	-	83,808,199,057	69,368,352,898	69,368,352,898	- 14,439,846,159
Impuestos	1,418,344,688	-	1,418,344,688	1,320,494,433	1,320,494,433	- 97,850,255
Cuotas y Aportaciones de Seguridad Social	-	-	-	-	-	-
Contribuciones de Mejoras	-	-	-	-	-	-
Derechos	1,666,385,595	-	1,666,385,595	1,582,854,842	1,582,854,842	- 83,530,753
Productos	116,531,800	-	116,531,800	203,117,936	203,117,936	86,586,136
Aprovechamientos	17,457,284	-	17,457,284	114,142,795	114,142,795	96,685,511
Participaciones, Aportaciones, Convenios, Incentivos derivados de colaboración fiscal y Fondos distintos de aportaciones *	77,966,623,510	-	77,966,623,510	64,232,471,261	64,232,471,261	- 13,734,152,249
Transferencias, Asignaciones, Subsidios y Subvenciones, y Pensiones y Jubilaciones	2,622,856,180	-	2,622,856,180	1,915,271,630	1,915,271,630	- 707,584,550
Ingresos de los Entes Públicos de los Poderes Legislativo y Judicial, de los Órganos Autónomos y del Setor Paraestatal o Paramunicipal, así como de las Empresas Productivas del Estado	-	-	-	-	-	-
Cuotas y Aportaciones de Seguridad Social	-	-	-	-	-	-
Productos	-	-	-	-	-	-
Ingresos por Ventas de Bienes, Prestación de Servicios y Otros Ingresos	-	-	-	-	-	-
Transferencias, Asignaciones, Subsidios y Subvenciones, y Pensiones y Jubilaciones	-	-	-	-	-	-
Ingresos Derivados de Financiamientos	-	-	-	1,156,126,550	1,156,126,550	1,156,126,550
Ingresos Derivados de Financiamientos	-	-	-	1,156,126,550	1,156,126,550	1,156,126,550
TOTAL	83,808,199,057	-	83,808,199,057	70,524,479,447	70,524,479,447	- 13,283,719,610
				Ingresos excedentes		

* En este apartado se incluyeron los Productos Financieros que generan los recursos federales \$ 40,962,694.58, que conforme al Plan de Cuentas se encuentran registrados en la contabilidad en Otros Ingresos y Beneficios.

TERCER INFORME TRIMESTRAL 2022
ESTADO ANALITICO DEL EJERCICIO DEL PRESUPUESTO DE EGRESOS
CLASIFICACION ECONOMICA (POR TIPO Y OBJETO DE GASTO)
DEL 1° DE ENERO AL 30 DE SEPTIEMBRE



Cve C o n c e p t o	Aprobado 1	Ampliaciones / Reducciones 2	Modificado 3 = (1+2)	Devengado 4	Ejercido 5	Pagado 6	Subejercicio 7 = (3-4)
1 GASTO CORRIENTE	47,904,383,790.44	4,311,478,949.71	52,215,862,740.15	47,974,181,419.14	47,966,942,530.28	44,812,417,482.65	4,241,681,321.01
A GASTO DE OPERACIÓN	4,876,402,731.94	1,744,496,395.67	6,620,899,127.61	6,377,884,660.93	6,377,801,581.58	5,727,487,916.08	243,014,466.68
B TRANSFERENCIAS CORRIENTES	43,027,981,058.50	2,566,982,554.04	45,594,963,612.54	41,596,296,758.21	41,589,140,948.70	39,084,929,566.57	3,998,666,854.33
2 GASTO DE CAPITAL	10,190,960,356.85	2,104,317,602.50	12,295,277,959.35	10,048,343,338.07	10,048,247,909.11	8,711,485,198.81	2,246,934,621.28
A INVERSIÓN PÚBLICA	3,097,840,876.55	2,104,317,602.50	5,202,158,479.05	3,351,864,358.97	3,351,768,930.01	2,759,059,439.61	1,850,294,120.08
B TRANSFERENCIAS DE CAPITAL	7,093,119,480.30	0.00	7,093,119,480.30	6,696,478,979.10	6,696,478,979.10	5,952,425,759.20	396,640,501.20
3 AMORTIZACIÓN DE LA DEUDA Y DISMINUCIÓN DE PASIVOS	1,300,106,666.65	361,178,965.97	1,661,285,632.62	1,590,054,805.12	1,590,054,805.12	1,589,966,431.96	71,230,827.50
A AMORTIZACIÓN DE LA DEUDA Y DISMINUCIÓN DE PASIVOS	1,300,106,666.65	361,178,965.97	1,661,285,632.62	1,590,054,805.12	1,590,054,805.12	1,589,966,431.96	71,230,827.50
4 PENSIONES Y JUBILACIONES	444,507,406.05	261,147,267.92	705,654,673.97	668,923,939.07	668,923,939.07	589,187,595.14	36,730,734.90
A PENSIONES Y JUBILACIONES	444,507,406.05	261,147,267.92	705,654,673.97	668,923,939.07	668,923,939.07	589,187,595.14	36,730,734.90
5 PARTICIPACIONES	4,546,717,787.16	1,546,986,585.42	6,093,704,372.58	5,522,271,756.40	5,522,271,756.40	5,181,964,212.40	571,432,616.18
A PARTICIPACIONES	4,546,717,787.16	1,546,986,585.42	6,093,704,372.58	5,522,271,756.40	5,522,271,756.40	5,181,964,212.40	571,432,616.18
TOTAL GENERAL DEL GASTO	64,386,676,007.15	8,585,109,371.52	72,971,785,378.67	65,803,775,257.80	65,796,440,939.98	60,885,020,920.96	7,168,010,120.87

TERCER INFORME TRIMESTRAL 2022
ESTADO ANALITICO DEL EJERCICIO DEL PRESUPUESTO DE EGRESOS
CLASIFICACION ADMINISTRATIVA
DEL 1º DE ENERO AL 30 DE SEPTIEMBRE

Cve	Concepto	Aprobado 1	Ampliaciones / Reducciones 2	Modificado 3 = (1+2)	Devengado 4	Pagado Transferido 5	Subejercicio 6 = (3-4)
1	ADMINISTRACIÓN PÚBLICA CENTRALIZADA	12,326,088,722.54	536,502,808.26	12,862,591,530.80	10,762,942,523.29	9,512,906,200.84	2,099,649,007.51
101	GUBERNATURA	134,301,198.97	66,055,680.38	200,356,879.35	199,217,349.20	189,312,022.50	1,139,530.15
102	SECRETARÍA GENERAL DE GOBIERNO	262,748,581.73	71,292,467.34	334,041,049.07	332,986,640.50	295,706,402.57	1,054,408.57
104	SECRETARÍA DE SEGURIDAD PÚBLICA	1,146,093,644.03	304,124,763.31	1,450,218,407.34	1,400,899,283.16	1,238,581,150.99	49,319,124.18
106	SECRETARÍA DE LAS INFRAESTRUCTURAS Y EL ORDENAMIENTO TERRITORIAL SUSTENTABLE	198,745,194.97	2,103,413,326.74	2,302,158,521.71	1,687,272,451.19	1,384,459,819.09	614,886,070.52
109	SECRETARÍA DE MOVILIDAD	119,750,868.35	101,130,364.07	220,881,232.42	206,896,121.03	176,199,961.19	13,985,111.39
110	SECRETARÍA DE LAS CULTURAS Y ARTES DE OAXACA	139,205,501.03	86,365,747.54	225,571,248.57	223,385,083.80	212,002,374.54	2,186,164.77
111	SECRETARÍA DE BIENESTAR DEL ESTADO DE OAXACA	62,057,002.43	275,116,136.24	337,173,138.67	337,030,935.74	149,633,770.76	142,202.93
112	SECRETARÍA DE PUEBLOS INDÍGENAS Y AFROMEXICANO	21,134,079.30	37,581,803.52	58,715,882.82	54,580,283.32	27,071,453.90	4,135,599.50
113	SECRETARÍA DE DESARROLLO AGROPECUARIO, PESCA Y ACUACULTURA	203,362,763.58	235,944,444.07	439,307,207.65	439,017,031.12	386,597,239.82	290,176.53
114	SECRETARÍA DE FINANZAS	456,882,333.03	233,311,808.46	690,194,141.49	648,127,087.00	593,046,137.48	42,067,054.49
115	INVERSIÓN, PREVISIÓN Y PARIPASSU	5,893,298,874.63	-4,801,822,744.63	1,091,476,130.00	0.00	0.00	1,091,476,130.00
116	SECRETARÍA DE FINANZAS-NORMATIVA	1,275,991,155.85	438,708,546.09	1,714,699,701.94	1,614,754,141.51	1,613,534,158.28	99,945,560.43
117	SECRETARÍA DE ADMINISTRACIÓN	888,200,298.61	442,253,616.32	1,330,453,914.93	1,298,720,054.54	1,168,132,013.11	31,733,860.39
118	SECRETARÍA DE ADMINISTRACIÓN-DIRECCIÓN DE RECURSOS HUMANOS	576,171,748.74	32,011,498.61	608,183,247.35	608,183,247.35	546,480,883.23	0.00
119	SECRETARÍA DE LA CONTRALORÍA Y TRANSPARENCIA GUBERNAMENTAL	92,531,576.86	71,223,841.86	163,755,418.72	159,939,116.00	138,859,717.00	3,816,302.72
121	CONSEJERÍA JURÍDICA DEL GOBIERNO DEL ESTADO	259,107,084.71	131,250,914.04	390,357,998.75	386,609,067.83	365,099,074.27	3,748,930.92
122	COORDINACIÓN GENERAL DE EDUCACIÓN MEDIA SUPERIOR Y SUPERIOR, CIENCIA Y TECNOLOGÍA	24,865,503.37	67,552,703.74	92,418,207.11	92,328,864.33	90,286,310.99	89,342.78
124	COORDINACIÓN GENERAL DE COMUNICACIÓN SOCIAL Y VOCERÍA DEL GOBIERNO DEL ESTADO	193,292,062.96	84,679,863.71	277,971,926.67	276,291,264.40	213,789,822.93	1,680,662.27
125	COORDINACIÓN PARA LA ATENCIÓN DE LOS DERECHOS HUMANOS	6,375,461.97	194,714.21	6,570,176.18	6,521,991.68	5,325,220.63	48,184.50
126	COORDINACIÓN GENERAL DEL COMITÉ ESTATAL DE PLANEACIÓN PARA EL DESARROLLO DE OAXACA	98,248,771.66	29,282,054.85	127,530,826.51	126,971,928.06	117,719,775.98	558,898.45
127	SECRETARIADO EJECUTIVO DEL SISTEMA ESTATAL DE SEGURIDAD PÚBLICA	23,979,067.28	324,918,386.57	348,897,453.85	235,639,744.58	224,128,045.53	113,257,709.27
128	SECRETARÍA DE ECONOMÍA	135,913,318.15	60,875,375.16	196,788,693.31	191,070,484.26	172,124,249.01	5,718,209.05
129	SECRETARÍA DE TURISMO	71,757,366.10	59,703,611.83	131,460,977.93	130,895,872.11	110,603,756.10	565,105.82
130	SECRETARÍA DE LAS MUJERES DE OAXACA	14,291,216.67	50,001,196.64	64,292,413.31	55,802,424.99	52,438,176.28	8,489,988.32
131	SECRETARÍA DEL MEDIO AMBIENTE, ENERGÍAS Y DESARROLLO SUSTENTABLE	27,784,047.56	31,332,687.59	59,116,735.15	49,802,055.59	41,774,664.66	9,314,679.56
2	PODER LEGISLATIVO	450,679,512.82	259,186,054.19	709,865,567.01	680,310,350.25	641,978,341.40	29,555,216.76
201	CONGRESO DEL ESTADO	370,583,333.34	256,421,866.00	627,005,199.34	598,207,253.98	563,254,475.57	28,797,945.36
202	ÓRGANO SUPERIOR DE FISCALIZACIÓN DEL ESTADO DE OAXACA	80,096,179.48	2,764,188.19	82,860,367.67	82,103,096.27	78,723,865.83	757,271.40
3	PODER JUDICIAL	819,192,561.36	47,414,659.25	866,607,220.61	866,565,420.61	787,416,226.50	41,800.00
301	TRIBUNAL SUPERIOR DE JUSTICIA	184,589,206.40	-10,687,023.67	173,902,182.73	173,902,182.73	143,028,877.37	0.00
302	CONSEJO DE LA JUDICATURA	634,603,354.96	58,101,682.92	692,705,037.88	692,663,237.88	644,387,349.13	41,800.00
4	ÓRGANOS AUTÓNOMOS	2,246,175,027.76	56,197,822.00	2,302,372,849.76	2,234,634,008.01	2,029,934,126.48	67,738,841.75
401	DEFENSORÍA DE LOS DERECHOS HUMANOS DEL PUEBLO DE OAXACA	29,739,043.46	12,200,934.85	41,939,978.31	39,003,730.47	32,829,387.86	2,936,247.84
402	INSTITUTO ESTATAL ELECTORAL Y DE PARTICIPACIÓN CIUDADANA DE OAXACA	581,554,354.43	15,146,749.51	596,701,103.94	548,016,673.34	483,419,329.21	48,684,430.60
403	UNIVERSIDAD AUTÓNOMA "BENITO JUÁREZ" DE OAXACA	898,997,092.49	36,595,314.32	935,592,406.81	935,592,406.81	847,972,828.00	0.00
404	COMISIÓN ESTATAL DE ARBITRAJE MÉDICO DE OAXACA	8,653,612.12	-265,783.62	8,387,828.50	8,387,828.49	7,758,107.93	0.01
405	ÓRGANO GARANTE DE ACCESO A LA INFORMACIÓN PÚBLICA, TRANSPARENCIA, PROTECCIÓN DE DATOS PERSONALES Y BUEN GOBIERNO DEL ESTADO DE OAXACA.	22,652,635.93	3,973,958.92	26,626,594.85	26,626,591.38	25,947,807.85	3.47
406	FISCALÍA GENERAL DEL ESTADO DE OAXACA	607,919,046.68	-18,498,781.73	589,420,264.95	585,473,165.27	546,435,510.55	3,947,099.68
407	TRIBUNAL ELECTORAL DEL ESTADO DE OAXACA	46,730,290.22	55,042.43	46,785,332.65	42,337,130.55	40,793,365.26	4,448,202.10
408	TRIBUNAL DE JUSTICIA ADMINISTRATIVA DEL ESTADO DE OAXACA	39,608,912.37	5,761,730.77	45,370,643.14	38,131,721.74	34,502,572.68	7,238,921.40
409	UNIVERSIDAD AUTÓNOMA COMUNAL DE OAXACA	10,320,040.06	1,228,656.55	11,548,696.61	11,064,759.96	10,275,217.14	483,936.65
5	ORGANISMOS PÚBLICOS DESCENTRALIZADOS	34,120,273,329.58	5,325,870,217.59	39,446,143,547.17	35,713,234,668.39	33,777,605,391.89	3,732,908,878.78
501	CAMINOS Y AEROPISTAS DE OAXACA	200,687,165.62	510,986,988.94	711,674,154.56	532,359,306.66	472,507,278.45	179,314,847.90
502	CASA DE LA CULTURA OAXAQUEÑA	23,426,238.74	4,731,532.61	28,157,771.35	27,996,668.61	26,905,284.40	161,102.74
504	CENTRO DE LAS ARTES DE SAN AGUSTÍN	4,382,402.64	3,062,385.59	7,444,788.23	7,441,729.85	7,282,314.85	3,058.38
506	COLEGIO DE BACHILLERES DEL ESTADO DE OAXACA	932,148,484.31	499,085,198.67	1,431,233,682.98	1,254,545,766.24	1,198,524,203.42	176,687,916.74
507	COLEGIO DE ESTUDIOS CIENTÍFICOS Y TECNOLÓGICOS DEL ESTADO DE OAXACA	594,478,165.44	39,893,942.08	634,372,107.52	603,435,863.12	548,249,836.95	30,936,244.40
508	COLEGIO SUPERIOR PARA LA EDUCACIÓN INTEGRAL INTERCULTURAL DE OAXACA	159,602,352.90	1,399,673.88	161,002,026.78	157,093,910.23	138,588,118.13	3,908,116.55
511	COMISIÓN ESTATAL DE VIVIENDA	76,191,993.51	234,361,582.26	310,553,575.77	306,204,960.45	288,226,436.92	4,348,615.32
512	COMISIÓN ESTATAL DEL AGUA	233,957,025.25	221,463,756.60	455,420,781.85	415,559,706.56	311,532,160.76	39,861,075.29
513	COMISIÓN ESTATAL FORESTAL	7,746,292.95	14,599,296.13	22,345,589.08	21,147,198.26	19,503,416.89	1,198,390.82
514	COMISIÓN ESTATAL PARA LA PLANEACIÓN DE LA EDUCACIÓN SUPERIOR EN EL ESTADO DE OAXACA	1,440,455.69	-47,423.42	1,393,032.27	1,260,090.52	921,856.12	132,941.75
515	COMISIÓN ESTATAL PARA LA PLANEACIÓN Y PROGRAMACIÓN DE LA EDUCACIÓN MEDIA SUPERIOR DEL ESTADO DE OAXACA	912,596,083.6	144,554.18	1,057,150.26	998,721.19	884,325.75	58,429.07

TERCER INFORME TRIMESTRAL 2022
ESTADO ANALITICO DEL EJERCICIO DEL PRESUPUESTO DE EGRESOS
CLASIFICACION ADMINISTRATIVA
DEL 1º DE ENERO AL 30 DE SEPTIEMBRE

Cve	Concepto	Aprobado 1	Ampliaciones / Reducciones 2	Modificado 3 = (1+2)	Devengado 4	Pagado Transferido 5	Subejercicio 6 = (3-4)
516	COMISIÓN PARA LA REGULARIZACIÓN DE LA TENENCIA DE LA TIERRA URBANA DEL ESTADO DE OAXACA	3,928,739.48	69,476.00	3,998,215.48	3,837,877.17	3,403,199.67	160,338.31
517	CONSEJO ESTATAL PARA LA PREVENCIÓN Y CONTROL DEL SIDA	7,595,578.61	880,633.00	8,476,211.61	8,438,915.97	7,359,730.46	37,295.64
519	CONSEJO OAXAQUEÑO DE CIENCIA, TECNOLOGÍA E INNOVACIÓN.	2,900,581.83	25,224,806.88	28,125,388.71	6,904,893.09	6,447,568.49	21,220,495.62
520	COORDINACIÓN ESTATAL DE PROTECCIÓN CIVIL DE OAXACA	12,376,021.22	803,260.88	13,179,282.10	10,177,664.24	6,618,669.35	3,001,617.86
521	CORPORACIÓN OAXAQUEÑA DE RADIO Y TELEVISIÓN	45,829,213.11	10,109,768.64	55,938,981.75	51,079,300.89	47,889,000.71	4,859,680.86
522	DIRECCIÓN GENERAL DE POBLACIÓN DE OAXACA	3,341,131.14	52,467.75	3,393,598.89	3,188,106.94	3,111,412.95	205,491.95
523	HOSPITAL DE LA NIÑEZ OAXAQUEÑA	36,308,283.49	35,966,357.45	72,274,640.94	69,829,693.43	55,716,821.17	2,444,947.51
524	INSTITUTO DE CAPACITACIÓN Y PRODUCTIVIDAD PARA EL TRABAJO DEL ESTADO DE OAXACA	69,243,699.56	6,469,735.73	75,713,435.29	73,630,027.43	69,157,440.32	2,083,407.86
525	INSTITUTO DE ESTUDIOS DE BACHILLERATO DEL ESTADO DE OAXACA	364,214,494.89	45,655,271.35	409,869,766.24	404,177,523.17	360,090,081.32	5,692,243.07
526	INSTITUTO DE LA JUVENTUD DEL ESTADO DE OAXACA	17,174,430.66	9,987,186.08	27,161,616.74	27,150,913.52	22,788,815.42	10,703.22
528	INSTITUTO DEL PATRIMONIO CULTURAL DEL ESTADO DE OAXACA	5,275,102.00	133,405,585.71	138,680,687.71	120,228,885.38	120,006,087.26	18,451,802.33
530	INSTITUTO ESTATAL DE EDUCACIÓN PARA ADULTOS	135,236,470.89	44,839,905.09	180,076,375.98	168,098,866.68	152,885,389.18	11,977,509.30
531	INSTITUTO ESTATAL DE EDUCACIÓN PÚBLICA DE OAXACA	19,272,011,905.04	1,389,209,426.14	20,661,221,331.18	19,596,475,006.04	19,544,544,238.26	1,064,746,325.14
532	INSTITUTO OAXAQUEÑO CONSTRUCTOR DE INFRAESTRUCTURA FÍSICA EDUCATIVA	25,398,819.97	304,668,704.36	330,067,524.33	192,409,631.21	187,137,062.01	137,657,893.12
533	INSTITUTO OAXAQUEÑO DE ATENCIÓN AL MIGRANTE	19,679,119.49	2,401,068.32	22,080,187.81	21,847,172.50	21,215,513.80	233,015.31
534	INSTITUTO OAXAQUEÑO DE LAS ARTESANÍAS	8,688,262.73	3,827,428.74	12,515,691.47	12,455,009.13	10,121,171.35	60,682.34
535	INSTITUTO TECNOLÓGICO SUPERIOR DE SAN MIGUEL EL GRANDE	22,446,736.48	-19,621.93	22,427,114.55	15,587,663.35	13,498,891.86	6,839,451.20
536	INSTITUTO TECNOLÓGICO SUPERIOR DE TEPOSOLULA	21,581,276.00	11,714,504.43	33,295,780.43	26,764,492.79	17,812,416.18	6,531,287.64
538	NOVAUNIVERSITAS	28,134,104.24	3,103,932.62	31,238,036.86	29,571,868.64	27,039,689.86	1,666,168.22
539	SERVICIOS DE AGUA POTABLE Y ALCANTARILLADO DE OAXACA	227,966,941.61	83,950,800.31	311,917,741.92	294,447,332.18	272,279,775.13	17,470,409.74
540	SERVICIOS DE SALUD DE OAXACA	10,264,783,873.35	780,070,351.30	11,044,854,224.65	9,351,412,676.66	8,236,558,689.57	1,693,441,547.99
541	SISTEMA PARA EL DESARROLLO INTEGRAL DE LA FAMILIA DEL ESTADO DE OAXACA	279,338,403.96	697,743,462.67	977,081,866.63	807,218,370.24	589,646,480.55	169,863,496.39
542	UNIVERSIDAD DE CHALCATONGO	13,114,505.55	476,246.84	13,590,752.39	12,905,476.15	12,691,334.43	685,276.24
543	UNIVERSIDAD DE LA CAÑADA	24,757,485.40	12,136,697.47	36,894,182.87	33,282,839.95	33,282,839.95	3,611,342.92
544	UNIVERSIDAD DE LA COSTA	14,519,327.28	-234,173.37	14,285,153.91	13,714,024.33	12,670,546.44	571,129.58
545	UNIVERSIDAD DE LA SIERRA JUÁREZ	30,660,011.88	13,919,292.91	44,579,304.79	36,377,023.85	36,157,834.72	8,202,280.94
546	UNIVERSIDAD DE LA SIERRA SUR	71,872,834.74	40,201,242.82	112,074,077.56	94,682,030.16	85,449,032.38	17,392,047.40
547	UNIVERSIDAD DEL ISTMO	81,685,487.25	18,537,903.82	100,223,391.07	88,346,256.81	80,545,035.45	11,877,134.26
548	UNIVERSIDAD DEL MAR	171,407,921.92	2,108,665.88	173,516,587.80	166,282,950.98	152,281,359.94	7,233,636.82
549	UNIVERSIDAD DEL PAPALOAPAN	87,432,566.45	34,527,012.85	121,959,579.30	106,968,160.49	103,393,417.08	14,991,418.81
550	UNIVERSIDAD TECNOLÓGICA DE LA MIXTECA	156,112,773.85	14,403,242.30	170,516,016.15	146,393,424.36	146,393,424.36	24,122,591.79
551	UNIVERSIDAD TECNOLÓGICA DE LA SIERRA SUR DE OAXACA	9,633,053.24	1,269,012.98	10,902,066.22	9,924,918.85	9,388,333.89	977,147.37
552	UNIVERSIDAD TECNOLÓGICA DE LOS VALLES CENTRALES DE OAXACA	29,995,413.34	1,075,527.56	31,070,940.90	30,995,214.93	29,317,045.71	75,725.97
554	DEFENSORÍA PÚBLICA DEL ESTADO DE OAXACA	49,335,347.51	17,348,597.66	66,683,945.17	66,680,367.95	59,682,535.27	3,577.22
555	INSTITUTO OAXAQUEÑO DEL EMPRENDEDOR Y DE LA COMPETITIVIDAD	10,199,951.28	1,367,449.47	11,567,400.75	11,411,270.84	10,575,406.02	156,129.91
558	INSTITUTO DE LA FUNCIÓN REGISTRAL DEL ESTADO DE OAXACA	13,209,565.36	2,591,622.77	15,801,188.13	14,710,714.65	13,892,658.67	1,090,473.48
559	SECRETARÍA EJECUTIVA DEL SISTEMA ESTATAL DE COMBATE A LA CORRUPCIÓN	12,931,960.43	-730,983.90	12,200,976.53	11,888,548.42	10,298,283.67	312,428.11
561	ORGANISMO OPERADOR ENCARGADO DE LA GESTIÓN Y MANEJO INTEGRAL DE LOS RESIDUOS SÓLIDOS URBANOS Y DE MANEJO ESPECIAL DEL ESTADO DE OAXACA	1,406,585.21	19,083,004.99	20,489,590.20	20,446,814.77	15,780,185.06	42,775.43
562	COORDINACIÓN GENERAL DE ATENCIÓN REGIONAL	19,548,129.12	-56,455.88	19,491,673.24	19,256,964.74	16,172,932.74	234,708.50
563	TELEBACHILLERATO COMUNITARIO DEL ESTADO DE OAXACA	45,906,917.33	8,402,576.79	54,309,494.12	45,599,009.53	28,420,119.36	8,710,484.59
564	COORDINACIÓN GENERAL DE UNIDADES Y CARAVANAS MÓVILES DE SERVICIOS GRATUITOS	8,118,690.05	1,071,133.92	9,189,823.97	8,945,204.42	7,755,412.29	244,619.55
565	INSTITUTO DE CULTURA FÍSICA Y DEPORTE DE OAXACA	52,470,773.10	16,213,945.68	68,684,718.78	68,675,126.06	49,717,484.71	9,592.72
566	COORDINACIÓN GENERAL DE ENLACE FEDERAL	3,419,993.20	307,104.64	3,727,097.84	3,591,394.90	3,306,430.72	135,702.94
567	COORDINACIÓN GENERAL DE RELACIONES INTERNACIONALES	3,444,862.16	923,888.59	4,368,750.75	4,176,692.63	4,067,483.33	192,058.12
568	SISTEMA DE TRANSPORTE COLECTIVO METROPOLITANO CITYBUS OAXACA	4,965,987.14	-595,594.03	4,370,393.11	4,213,658.53	3,967,699.25	156,734.58
569	UNIVERSIDAD POLITÉCNICA DE NOCHIXTLÁN ABRAHAM CASTELLANOS	4,769,885.84	2,002,626.59	6,772,512.43	5,817,423.72	3,999,437.52	955,088.71
571	COMISIÓN ESTATAL DE BÚSQUEDA DE PERSONAS DESAPARECIDAS PARA EL ESTADO DE OAXACA	17,721,541.70	2,800,573.29	20,522,114.99	2,535,882.04	2,264,712.44	17,986,232.95
572	DIRECCIÓN GENERAL DEL HANGAR OFICIAL DEL GOBIERNO DEL ESTADO	62,325,091.75	-3,072,817.69	59,252,274.06	52,296,665.76	50,306,366.13	6,955,608.30
573	CENTRO DE CONCILIACIÓN LABORAL DEL ESTADO DE OAXACA	10,880,304.62	-1,366,930.83	9,513,373.79	9,135,294.60	7,374,662.85	378,079.19
574	PROCURADURÍA DE PROTECCIÓN AL AMBIENTE DEL ESTADO DE OAXACA	0.00	1,343,804.43	1,343,804.43	1,005,501.63	0.00	338,302.80
6	FIDEICOMISOS PÚBLICOS	12,954,553.49	8,931,356.41	21,885,909.90	21,412,148.95	17,320,972.11	473,760.95
601	FIDEICOMISO PARA EL DESARROLLO LOGÍSTICO DEL ESTADO DE OAXACA	5,589,601.60	4,191,640.28	9,781,241.88	9,773,979.02	9,169,824.23	7,262.86
602	FIDEICOMISO DE FOMENTO PARA EL ESTADO DE OAXACA	4,031,916.84	-76,564.33	3,955,352.51	3,883,541.04	3,721,718.04	71,811.47
603	OFICINA DE CONVENCIONES Y VISITANTES DE OAXACA "OCV OAXACA"	3,333,035.05	4,816,280.46	8,149,315.51	7,754,628.89	4,429,429.84	394,686.62

TERCER INFORME TRIMESTRAL 2022
ESTADO ANALITICO DEL EJERCICIO DEL PRESUPUESTO DE EGRESOS
CLASIFICACION ADMINISTRATIVA
DEL 1° DE ENERO AL 30 DE SEPTIEMBRE



Cve	Concepto	Aprobado 1	Ampliaciones / Reducciones 2	Modificado 3 = (1+2)	Devengado 4	Pagado Transferido 5	Subejercicio 6 = (3-4)
8	INSTITUCIONES PÚBLICAS DE SEGURIDAD SOCIAL	447,854,302.38	4,319,838.09	452,174,140.47	451,972,330.34	412,615,779.44	201,810.13
801	OFICINA DE PENSIONES DEL ESTADO DE OAXACA	447,854,302.38	4,319,838.09	452,174,140.47	451,972,330.34	412,615,779.44	201,810.13
9	MUNICIPIOS	13,963,457,997.22	2,346,686,615.73	16,310,144,612.95	15,072,703,807.96	13,705,243,882.30	1,237,440,804.99
901	MUNICIPIOS - PARTICIPACIONES Y APORTACIONES	13,963,457,997.22	2,265,982,101.50	16,229,440,098.72	14,991,999,293.73	13,645,592,024.41	1,237,440,804.99
902	INVERSIÓN CONCERTADA	0.00	80,704,514.23	80,704,514.23	80,704,514.23	59,651,857.89	0.00
	TOTAL DEL GASTO:	64,386,676,007.15	8,585,109,371.52	72,971,785,378.67	65,803,775,257.80	60,885,020,920.96	7,168,010,120.87

TERCER INFORME TRIMESTRAL 2022
ESTADO ANALITICO DEL EJERCICIO DEL PRESUPUESTO DE EGRESOS
CLASIFICACIÓN FUNCIONAL (FINALIDAD Y FUNCION)
DEL 1° DE ENERO AL 30 DE SEPTIEMBRE



Cve	Concepto	Aprobado 1	Ampliaciones / Reducciones 2	Modificado 3 = (1+2)	Devengado 4	Pagado Transferido 5	Subejercicio 6 = (3-4)
1	GOBIERNO	7,377,223,385.90	1,643,320,068.42	9,020,543,454.32	8,588,324,429.59	7,763,172,778.95	432,219,024.73
1	LEGISLACIÓN	525,768,429.72	184,097,137.29	709,865,567.01	680,310,350.25	641,978,341.40	29,555,216.76
2	JUSTICIA	1,925,398,376.70	70,123,250.87	1,995,521,627.57	1,951,741,917.22	1,781,446,293.74	43,779,710.35
3	COORDINACIÓN DE LA POLÍTICA DE GOBIERNO	1,162,137,529.57	189,855,354.58	1,351,992,884.15	1,270,796,076.05	1,142,425,464.61	81,196,808.10
5	ASUNTOS FINANCIEROS Y HACENDARIOS	459,676,445.00	228,727,498.40	688,403,943.40	644,383,351.03	589,982,585.48	44,020,592.37
7	ASUNTOS DE ORDEN PÚBLICO Y DE SEGURIDAD INTERIOR	1,266,696,539.51	300,209,602.11	1,566,906,141.62	1,407,686,003.68	1,254,368,948.31	159,220,137.94
8	OTROS SERVICIOS GENERALES	2,037,546,065.40	670,307,225.17	2,707,853,290.57	2,633,406,731.36	2,352,971,145.41	74,446,559.21
2	DESARROLLO SOCIAL	40,179,904,941.69	4,274,620,840.96	44,454,525,782.65	39,364,648,221.52	36,843,161,021.28	5,089,877,561.13
1	PROTECCIÓN AMBIENTAL	80,231,732.57	7,746,864.70	87,978,597.27	75,041,206.80	60,796,521.08	12,937,390.47
2	VIVIENDA Y SERVICIOS A LA COMUNIDAD	1,771,337,608.61	1,278,485,386.49	3,049,822,995.10	2,692,171,862.65	2,402,157,948.03	357,651,132.45
3	SALUD	10,988,910,775.45	240,478,763.52	11,229,389,538.97	9,432,079,346.64	8,302,033,301.78	1,797,310,192.33
4	RECREACIÓN, CULTURA Y OTRAS MANIFESTACIONES SOCIALES	308,885,848.62	941,785,083.98	1,250,670,932.60	982,588,733.10	787,763,587.56	268,082,199.50
5	EDUCACIÓN	25,143,281,440.47	1,809,225,032.67	26,952,506,473.14	24,684,823,400.33	24,092,510,245.45	2,267,683,072.81
6	PROTECCIÓN SOCIAL	1,583,762,189.49	143,024,593.06	1,726,786,782.55	1,422,317,161.75	1,125,639,831.98	304,469,620.80
7	OTROS ASUNTOS SOCIALES	303,495,346.48	-146,124,883.46	157,370,463.02	75,626,510.25	72,259,585.40	81,743,952.77
3	DESARROLLO ECONÓMICO	1,609,483,012.69	427,088,321.67	2,036,571,334.36	1,699,329,431.84	1,471,747,472.36	337,241,902.52
1	ASUNTOS ECONÓMICOS, COMERCIALES Y LABORALES EN GENERAL	773,488,754.80	-440,703,985.14	332,784,769.66	309,153,771.85	280,407,610.39	23,630,997.81
2	AGROPECUARIA, SILVICULTURA, PESCA Y CAZA	238,559,056.53	230,850,594.56	469,409,651.09	462,641,085.38	408,577,512.71	6,768,565.71
3	COMBUSTIBLES Y ENERGÍA	5,521,302.00	6,313,836.39	11,835,138.39	0.00	0.00	11,835,138.39
5	TRANSPORTE	387,254,710.79	694,526,175.95	1,081,780,886.74	788,884,073.61	667,729,163.32	292,896,813.13
6	COMUNICACIONES	4,104,702.74	-3,433,613.30	671,089.44	0.00	0.00	671,089.44
7	TURISMO	197,754,485.83	-58,144,192.39	139,610,293.44	138,650,501.00	115,033,185.94	959,792.44
8	CIENCIA, TECNOLOGÍA E INNOVACIÓN	0.00	479,505.60	479,505.60	0.00	0.00	479,505.60
9	OTRAS INDUSTRIAS Y OTROS ASUNTOS ECONÓMICOS	2,800,000.00	-2,800,000.00	0.00	0.00	0.00	0.00
4	OTRAS NO CLASIFICADAS EN FUNCIONES ANTERIORES	15,220,064,666.87	2,240,080,140.47	17,460,144,807.34	16,151,473,174.85	14,806,939,648.37	1,308,671,632.49
1	TRANSACCIONES DE LA DEUDA PÚBLICA/COSTO FINANCIERO DE LA DEUDA	1,256,606,669.65	397,235,229.18	1,653,841,898.83	1,582,611,092.91	1,582,611,092.91	71,230,805.92
2	TRANSFERENCIAS, PARTICIPACIONES Y APORTACIONES ENTRE DIFERENTES NIVELES Y ORDENES DE GOBIERNO	13,963,457,997.22	1,835,401,177.50	15,798,859,174.72	14,561,418,369.73	13,216,973,216.41	1,237,440,804.99
4	ADEUDOS DE EJERCICIOS FISCALES ANTERIORES	0.00	7,443,733.79	7,443,733.79	7,443,712.21	7,355,339.05	21.58
	TOTAL GENERAL	64,386,676,007.15	8,585,109,371.52	72,971,785,378.67	65,803,775,257.80	60,885,020,920.96	7,168,010,120.87

SECRETARIA DE FINANZAS DEL PODER EJECUTIVO			
Endeudamiento Neto			
Del 01 de enero al 30 de septiembre de 2022			
Identificación del Crédito o Instrumento	Contratación / Colocación	Amortización	Endeudamiento Neto
	A	B	C = A - B
Créditos Bancarios			
Banobras Más Oaxaca		19,228,314	(19,228,314)
Santander 5,000		36,016,787	(36,016,787)
Banobras 3,018		23,195,217	(23,195,217)
Banobras 4,792		19,204,635	(19,204,635)
Santander 1,000 *		31,052,291	(31,052,291)
Banobras 137		1,027,704	(1,027,704)
Banobras 363 *	17,991,622	9,065,528	8,926,094
Banobras 2,000 *	1,138,134,928	32,711,301	1,105,423,627
Banorte 300		300,000,000	(300,000,000)
Total Crédito Bancarios	1,156,126,550	471,501,777	684,624,773
Otros Instrumentos de Deuda			
			-
			-
Total otros Instrumentos de Deuda			-
TOTAL	1,156,126,550	471,501,777	684,624,773

*Créditos que se pagan los días 5 de cada mes, por lo que financieramente el "PAGO", se refleja al mes siguiente. Para efectos presupuestarios el Sistema Estatal de Finanzas Públicas de Oaxaca (SEFIP) considera el "PAGO" en el mismo mes en que se DEVENGA.

SECRETARIA DE FINANZAS DEL PODER EJECUTIVO		
Intereses de la Deuda		
Del 01 de enero al 30 de septiembre de 2022		
Identificación del Crédito o Instrumento	Devengado	Pagado
Créditos Bancarios		
Banobras Más Oaxaca	15,383,124	15,383,124
Santander _{5,000}	250,927,968	250,927,968
Banobras _{3,018}	163,198,353	163,198,353
Banobras _{4,792}	265,391,902	265,391,902
Santander ₁₀₀₀ *	44,770,621	44,770,621
Banobras ₁₃₇	7,453,158	7,453,158
Banobras ₃₆₃ *	14,075,423	14,075,423
Banobras _{2,000} *	48,100,050	48,100,050
Banobras Justicia Penal	25,384,454	25,384,454
Banobras Fonrec	76,381,732	76,381,732
Banorte ₃₀₀	5,253,950	5,253,950
Total de intereses de Crédito Bancarios	916,320,735	916,320,735
Otros Instrumentos de Deuda		
Total de intereses de Otros Instrumentos de Deuda	-	-
TOTAL	916,320,735	916,320,735

*Créditos que se pagan los días 5 de cada mes, por lo que financieramente el "PAGO", se refleja al mes siguiente. Para efectos presupuestarios el Sistema Estatal de Finanzas Públicas de Oaxaca (SEFIP) considera el "PAGO" en el mismo mes en que se DEVENGA.



GOBIERNO DEL ESTADO
DE OAXACA



SEFIN
Secretaría de
Finanzas

1.2.8.- INDICADORES DE POSTURA FISCAL

En el periodo Enero – Septiembre 20221 la postura fiscal del Estado de Oaxaca, entendida como el resultado de los flujos económicos del sector público que afectan su situación financiera, registró cifras superavitarias derivadas de un aumento de los ingresos presupuestarios y del gasto que se refleja en menores egresos presupuestarios.

El balance público alcanzó un superávit de 5 mil 154 millones 632 mil 444 pesos. Este resultado se obtuvo debido a una recaudación de 69 mil 368 millones 352 mil 897 pesos contra un monto de egresos devengados de 64 mil 213 millones 720 mil 453 pesos. De estos, los egresos del Gobierno Estatal suman 28 mil 27 millones 101 mil 305 pesos y los egresos del Sector Paraestatal, 36 mil 186 millones 619 mil 148 pesos.

El total de intereses, comisiones y gastos asociados a la deuda pública enero - septiembre del Tercer Trimestre del año sumaron Un mil 118 millones 553 mil 28 pesos. Así, el balance primario, definido como la diferencia entre los ingresos totales.

El monto destinado a la amortización de deuda en el periodo Enero – Septiembre 2022 fue de 471 millones 501 mil 133 777.



GOBIERNO DEL ESTADO
DE OAXACA



Gobierno del Estado de Oaxaca			
Indicadores de Postura Fiscal			
Del 01 Enero al 30 de septiembre de 2022			
(cifras en pesos)			
Concepto	Estimado/Aprobado	Devengado	Recaudado/Pagado
I. Ingresos Presupuestarios	65,546,091,472	69,368,352,897	69,368,352,897
1. Ingresos del Gobierno de la Entidad Federativa	65,546,091,472	69,368,352,897	69,368,352,897
2. Ingresos del Sector Paraestatal			-
II. Egresos Presupuestarios	63,086,569,340	64,213,720,453	64,213,720,453
3. Egresos del Gobierno de la Entidad Federativa	28,505,487,155	28,027,101,305	28,027,101,305
4. Egresos del Gobierno de la Entidad Federativa	34,581,082,185	36,186,619,148	36,186,619,148
III. Balance Presupuestario (Superavit o Déficit) (III= I - II)	2,459,522,132	5,154,632,444	5,154,632,444
Concepto	Estimado/Aprobado	Devengado	Recaudado/Pagado
III. Balance Presupuestario (Superavit o Déficit)	2,459,522,132	5,154,632,444	2,695,110,312
IV. Intereses, comisiones y Gastos de la Deuda	1,117,221,502	1,118,553,028	- 1,331,526
V. Balance Primario (superavit o Déficit) (V= III + IV)	1,342,300,630	4,036,079,416	2,693,778,786
Concepto	Estimado/Aprobado	Devengado	Recaudado/Pagado
A. Financiamiento		1,156,126,550	1,156,126,550
B. Amortización de la Deuda	182,885,165	471,501,777	471,501,777
C. Endeudamiento o desendeudamiento (C= A - B)	- 182,885,165	684,624,773	684,624,773

TERCER INFORME TRIMESTRAL 2022
ESTADO ANALITICO DEL EJERCICIO DEL PRESUPUESTO DE EGRESOS
RESUMEN POR PROGRAMA PRESUPUESTARIO
DEL 1º DE ENERO AL 30 DE SEPTIEMBRE



Concepto	Aprobado 1	Ampliaciones / Reducciones 2	Modificado 3 = (1+2)	Devengado 4	Pagado 5	Subejercicio 6 = (3-4)
1 PROGRAMAS	58,581,424,113.90	6,622,959,740.13	65,204,383,854.03	58,680,964,613.28	54,103,781,299.60	6,523,419,240.75
1 SUBSIDIOS: SECTOR SOCIAL Y PRIVADO O ENTIDADES FEDERATIVAS Y MUN	114,214,271.98	527,176,450.75	641,390,722.73	580,572,888.08	566,124,887.70	60,817,834.65
S SUJETOS A REGLAS DE OPERACIÓN	81,686,628.29	53,840,033.76	135,526,662.05	103,949,977.13	92,985,832.99	31,576,684.92
U OTROS SUBSIDIOS	32,527,643.69	473,336,416.99	505,864,060.68	476,622,910.95	473,139,054.71	29,241,149.73
2 DESEMPEÑO DE LAS FUNCIONES	44,763,076,379.30	7,015,477,883.20	51,778,554,262.50	46,555,943,436.54	43,097,240,323.23	5,222,610,825.96
B PROVISIÓN DE BIENES PÚBLICOS	31,588,919.90	-31,588,919.90	0.00	0.00	0.00	0.00
E PRESTACIÓN DE SERVICIOS PÚBLICOS	42,991,840,523.11	3,909,553,060.76	46,901,393,583.87	42,383,559,210.94	39,392,392,448.51	4,517,834,372.93
F PROMOCIÓN Y FOMENTO	653,305,882.26	1,249,502,692.02	1,902,808,574.28	1,629,048,079.77	1,360,754,125.50	273,760,494.51
G REGULACIÓN Y SUPERVISIÓN	168,576,036.49	58,228,859.41	226,804,895.90	212,272,777.12	180,310,373.68	14,532,118.78
K PROYECTOS DE INVERSIÓN	243,959,117.49	1,422,599,488.43	1,666,558,605.92	1,332,457,498.61	1,230,353,476.09	334,101,107.31
P PLANEACIÓN, SEGUIMIENTO Y EVALUACIÓN DE POLÍTICAS PÚBLICAS	117,543,251.93	56,645,241.95	174,188,493.88	156,581,886.20	147,377,055.24	17,606,607.68
R ESPECÍFICOS	556,262,648.12	350,537,460.53	906,800,108.65	842,023,983.90	786,052,844.21	64,776,124.75
3 ADMINISTRATIVOS Y DE APOYO	1,665,301,412.45	538,956,364.71	2,204,257,777.16	2,045,530,424.85	1,987,871,860.18	158,727,352.31
M APOYO AL PROCESO PRESUPUESTARIO Y PARA MEJORAR LA EFICIENCIA IN	1,501,649,164.66	471,358,051.14	1,973,007,215.80	1,817,910,141.48	1,783,147,972.81	155,097,074.32
O APOYO A LA FUNCIÓN PÚBLICA Y AL MEJORAMIENTO DE LA GESTIÓN	163,652,247.79	67,598,313.57	231,250,561.36	227,620,283.37	204,723,887.37	3,630,277.99
4 COMPROMISOS	12,376,021.22	803,260.88	13,179,282.10	10,177,664.24	6,618,669.35	3,001,617.86
N DESASTRES NATURALES	12,376,021.22	803,260.88	13,179,282.10	10,177,664.24	6,618,669.35	3,001,617.86
5 OBLIGACIONES	452,252,333.89	4,232,591.78	456,484,925.67	456,161,222.33	416,309,085.22	323,703.34
J PENSIONES Y JUBILACIONES	452,252,333.89	4,232,591.78	456,484,925.67	456,161,222.33	416,309,085.22	323,703.34
6 PROGRAMAS DE GASTO FEDERALIZADO	11,574,203,695.06	-1,463,686,811.19	10,110,516,883.87	9,032,578,977.24	8,029,616,473.92	1,077,937,906.63
I GASTO FEDERALIZADO	11,574,203,695.06	-1,463,686,811.19	10,110,516,883.87	9,032,578,977.24	8,029,616,473.92	1,077,937,906.63
2 PARTICIPACIONES A ENTIDADES FEDERATIVAS Y MUNICIPIOS	4,546,717,788.16	1,557,470,668.42	6,104,188,456.58	5,532,755,839.40	5,191,273,189.40	571,432,617.18
9 PARTICIPACIONES A ENTIDADES FEDERATIVAS Y MUNICIPIOS	4,546,717,788.16	1,557,470,668.42	6,104,188,456.58	5,532,755,839.40	5,191,273,189.40	571,432,617.18
C PARTICIPACIONES A ENTIDADES FEDERATIVAS Y MUNICIPIOS	4,546,717,788.16	1,557,470,668.42	6,104,188,456.58	5,532,755,839.40	5,191,273,189.40	571,432,617.18
3 COSTO FINANCIERO, DEUDA O APOYOS A DEUDORES Y AHORRADORES DE LA BANCA	1,258,534,105.09	397,235,229.18	1,655,769,334.27	1,582,611,092.91	1,582,611,092.91	73,158,241.36
9 COSTO FINANCIERO, DEUDA O APOYOS A DEUDORES Y AHORRADORES DE LA BANCA	1,258,534,105.09	397,235,229.18	1,655,769,334.27	1,582,611,092.91	1,582,611,092.91	73,158,241.36
D COSTO FINANCIERO, DEUDA O APOYOS A DEUDORES Y AHORRADORES DE LA BANCA	1,258,534,105.09	397,235,229.18	1,655,769,334.27	1,582,611,092.91	1,582,611,092.91	73,158,241.36
4 ADEUDOS DE EJERCICIOS FISCALES ANTERIORES	0.00	7,443,733.79	7,443,733.79	7,443,712.21	7,355,339.05	21.58
9 ADEUDOS DE EJERCICIOS FISCALES ANTERIORES	0.00	7,443,733.79	7,443,733.79	7,443,712.21	7,355,339.05	21.58
H ADEUDOS DE EJERCICIOS FISCALES ANTERIORES	0.00	7,443,733.79	7,443,733.79	7,443,712.21	7,355,339.05	21.58
TOTAL GENERAL	64,386,676,007.15	8,585,109,371.52	72,971,785,378.67	65,803,775,257.80	60,885,020,920.96	7,168,010,120.87

3° Informe de Avance de la Cuenta Pública 2022
 Gobierno del Estado de Oaxaca
 Relación de Bienes Inmuebles que componen el Patrimonio
 Del 1 de enero al 30 de septiembre de 2022



(Pesos)

CODIGO	DESCRIPCIÓN DEL BIEN	IMPORTE
1.2.3.1.0	TERRENOS	3,729,280,738
1.2.3.3.0	EDIFICIOS NO RESIDENCIALES	5,000,166,607
1.2.3.5.1	EDIFICACIÓN HABITACIONAL EN PROCESO	590,114
1.2.3.5.2	EDIFICACIÓN NO HABITACIONAL EN PROCESO	961,010,556
1.2.3.5.3	CONSTRUCCIÓN DE OBRAS PARA EL ABASTECIMIENTO DE AGUA, PETRÓLEO, GAS, ELECTRICIDAD Y TELECOMUNICACION	1,478,881,436
1.2.3.5.4	DIVISIÓN DE TERRENOS Y CONSTRUCCIÓN DE OBRAS DE URBANIZACIÓN EN PROCESO	1,946,461,438
1.2.3.5.5	CONSTRUCCIÓN DE VÍAS DE COMUNICACIÓN EN PROCESO	1,550,933,353
1.2.3.5.6	OTRAS CONSTRUCCIONES DE INGENIERÍA CIVIL U OBRA PESADA EN PROCESO	1,286,196,768
1.2.3.5.7	INSTALACIONES Y EQUIPAMIENTO EN CONSTRUCCIONES EN PROCESO	111,022,713
1.2.3.5.9	TRABAJOS DE ACABADOS EN EDIFICACIONES Y OTROS TRABAJOS ESPECIALIZADOS EN PROCESO	2,346,000
1.2.3.6.1	EDIFICACIÓN HABITACIONAL EN PROCESO	2,976,446
1.2.3.6.2	EDIFICACIÓN NO HABITACIONAL EN PROCESO	81,174,620
1.2.3.6.3	CONSTRUCCIÓN DE OBRAS PARA EL ABASTECIMIENTO DE AGUA, PETRÓLEO, GAS, ELECTRICIDAD Y TELECOMUNICACION	19,020,004
1.2.3.6.4	DIVISIÓN DE TERRENOS Y CONSTRUCCIÓN DE OBRAS DE URBANIZACIÓN	6,238,609
1.2.3.6.5	CONSTRUCCIÓN DE VÍAS DE COMUNICACIÓN EN PROCESO	1,904,866
1.2.3.6.7	INSTALACIONES Y EQUIPAMIENTO EN CONSTRUCCIONES EN PROCESO	109,905
TOTAL		16,178,314,174

3° Informe de Avance de la Cuenta Pública 2022
Gobierno del Estado de Oaxaca
Relación de Bienes Muebles que componen el Patrimonio
Del 1 de enero al 30 de septiembre de 2022
(Pesos)



CODIGO	DESCRIPCIÓN DEL BIEN	IMPORTE
1.2.4.1.1	MUEBLES DE OFICINA Y ESTANTERÍA	148,435,846
1.2.4.1.2	MUEBLES, EXCEPTO DE OFICINA Y ESTANTERÍA	9,894,406
1.2.4.1.3	EQUIPO DE CÓMPUTO Y DE TECNOLOGÍAS DE LA INFORMACIÓN	611,839,722
1.2.4.1.9	OTROS MOBILIARIOS Y EQUIPOS DE ADMINISTRACIÓN	30,583,991
1.2.4.2.1	EQUIPOS Y APARATOS AUDIOVISUALES	75,434,894
1.2.4.2.2	APARATOS DEPORTIVOS	51,239,260
1.2.4.2.3	CÁMARAS FOTOGRÁFICAS Y DE VIDEO	76,873,177
1.2.4.2.9	OTRO MOBILIARIO Y EQUIPO EDUCACIONAL Y RECREATIVO	43,030,502
1.2.4.3.1	EQUIPO MÉDICO Y DE LABORATORIO	45,404,800
1.2.4.3.2	INSTRUMENTAL MÉDICO Y DE LABORATORIO	12,527,449
1.2.4.4.1	VEHICULOS Y EQUIPO TERRESTRE	1,079,143,032
1.2.4.4.2	CARROCERÍAS Y REMOLQUES	3,100,708
1.2.4.4.3	EQUIPO AEROESPACIAL	100,689,312
1.2.4.4.5	EMBARCACIONES	5,866,239
1.2.4.4.9	OTROS EQUIPOS DE TRANSPORTE	49,212,668
1.2.4.5.0	EQUIPO DE DEFENSA Y SEGURIDAD	190,866,556
1.2.4.6.1	MAQUINARIA Y EQUIPO AGROPECUARIO	4,071,766
1.2.4.6.2	MAQUINARIA Y EQUIPO INDUSTRIAL	21,005,995
1.2.4.6.3	MAQUINARIA Y EQUIPO DE CONSTRUCCIÓN	13,910,571
1.2.4.6.4	SISTEMAS DE AIRE ACONDICIONADO, CALEFACCIÓN Y DE REFRIGERACIÓN INI	10,101,453
1.2.4.6.5	EQUIPO DE COMUNICACIÓN Y TELECOMUNICACIÓN	227,536,994
1.2.4.6.6	EQUIPOS DE GENERACIÓN ELÉCTRICA, APARATOS Y ACCESORIOS ELÉCTRICOS	58,027,643
1.2.4.6.7	HERRAMIENTAS Y MÁQUINAS-HERRAMIENTA	9,020,159
1.2.4.6.9	OTROS EQUIPOS	125,131,288
1.2.4.7.1	BIENES ARTISTICOS, CULTURALES Y CIENTIFICOS	56,860,142
1.2.4.8.9	OTROS ACTIVOS BIOLÓGICOS	30,000
TOTAL		3,059,838,570

3° Informe de Avances de la Cuenta Pública 2022
 Poder Ejecutivo
 Estado de Situación Financiera Consolidado
 Al 30 de septiembre de 2022 y 2021
 (Pesos)



Concepto	2022	2021	Concepto	2022	2021
ACTIVO			PASIVO		
Activo Circulante			Pasivo Circulante		
Efectivo y Equivalentes	5,329,788,728	4,318,454,441	Cuentas por Pagar a Corto Plazo	3,454,448,209	6,866,139,212
Derechos a Recibir Efectivo o Equivalentes	5,681,024,111	8,834,060,536	Documentos por Pagar a Corto Plazo	0	0
Derechos a Recibir Bienes o Servicios	230,119,445	242,768,632	Porción a Corto Plazo de la Deuda Pública a Largo Plazo	33,437,742	43,410,173
Inventarios	0	0	O Títulos y Valores a Corto Plazo	0	0
Almacenes	0	0	O Pasivos Diferidos a Corto Plazo	0	0
Estimación por Pérdida o Deterioro de Activos Circulantes	0	0	O Fondos y Bienes de Terceros en Garantía y/o Administración a Corto Plazo	0	0
Otros Activos Circulantes	0	0	O Provisiones a Corto Plazo	0	0
			Otros Pasivos a Corto Plazo	179,774,340	354,893,945
Total de Activos Circulantes	11,240,932,284	13,395,283,609			
			Total de Pasivos Circulantes	3,667,660,290	7,264,443,330
Activo No Circulante			Pasivo No Circulante		
Inversiones Financieras a Largo Plazo	651,066,726	742,031,271	Cuentas por Pagar a Largo Plazo	0	0
Derechos a Recibir Efectivo o Equivalentes a Largo Plazo	0	0	O Documentos por Pagar a Largo Plazo	0	0
Bienes Inmuebles, Infraestructura y Construcciones en Proceso	15,404,425,173	14,077,567,481	Deuda Pública a Largo Plazo	15,431,872,678	14,352,547,023
Bienes Muebles	2,377,118,723	2,562,525,652	Pasivos Diferidos a Largo Plazo	0	0
Activos Intangibles	172,407,261	162,254,819	Fondos y Bienes de Terceros en Garantía y/o en Administración a Largo Plazo	19,869,349	19,521,732
Depreciación, Deterioro y Amortización Acumulada de Bienes	-1,242,354,892	-1,104,936,520	Provisiones a Largo Plazo	0	44,291
Activos Diferidos	0	0			
Estimación por Pérdida o Deterioro de Activos no Circulantes	0	0	Total de Pasivos No Circulantes	15,461,742,026	14,372,113,046
Otros Activos no Circulantes	0	0			
			Total del Pasivo	19,119,402,316	21,636,556,376
Total de Activos No Circulantes	17,362,662,991	16,439,442,702	HACIENDA PÚBLICA/ PATRIMONIO		
			Hacienda Pública/ Patrimonio Contribuido		
Total del Activo	28,603,595,275	29,834,726,312	Aportaciones	2,651,429,426	1,589,489,678
			Donaciones de Capital	0	0
			Actualización de la Hacienda Pública/ Patrimonio	2,651,429,426	1,589,489,678
			Hacienda Pública/ Patrimonio Generado	6,832,763,533	6,608,680,289
			Resultados del Ejercicio (Ahorro/ Desahorro)	3,693,224,019	1,864,788,557
			Resultados de Ejercicios Anteriores	3,137,848,108	4,742,200,296
			Revalúos	1,692,364	1,692,364
			Reservas	0	0
			Rectificaciones de Resultados de Ejercicios Anteriores	-958	-958
			Exceso o Insuficiencia en la Actualización de la Hacienda Pública/ Patrimonio		
			Resultado por Posición Monetaria	0	0
			Resultado por Tenencia de Activos no Monetarios	0	0
			Total Hacienda Pública/ Patrimonio	9,484,192,969	8,198,169,936
			Total del Pasivo y Hacienda Pública / Patrimonio	28,603,595,275	29,834,726,312

Bajo protesta de decir verdad declaramos que los Estados Financieros y sus Notas son razonablemente correctos y responsabilidad del emisor.

3° Informe de Avance de la Cuenta Pública 2022
Poder Ejecutivo
Estado de Actividades Consolidado
Del 1 de enero al 30 de septiembre de 2022 y 2021
(Pesos)



Concepto	2022	2021
INGRESOS Y OTROS BENEFICIOS		
Ingresos de Gestión	3,220,610,006	2,792,901,951
Impuestos	1,320,494,433	1,251,317,676
Cuotas y Aportaciones de Seguridad Social		0
Contribuciones de Mejoras		0
Derechos	1,582,854,842	1,391,191,409
Productos	203,117,936	82,981,597
Aprovechamientos	114,142,795	67,411,269
Ingresos por Venta de Bienes y Prestación de Servicios	0	0
Participaciones, Aportaciones, Convenios, Incentivos Derivados de la Colaboración Fiscal, Fondos Distintos de Aportaciones, Transferencias, Asignaciones, Subsidios y Subvenciones, y Pensiones y Jubilaciones	24,699,865,832	20,346,932,753
Participaciones, Aportaciones, Convenios, Incentivos Derivados de la Colaboración Fiscal y Fondos Distintos de Aportaciones	64,191,508,567	52,089,748,032
Transferencias, Asignaciones, Subsidios y Subvenciones, y Pensiones y Jubilaciones	-39,491,642,734	-31,742,815,279
Otros Ingresos y Beneficios	40,962,695	40,833,154
Ingresos Financieros	40,962,695	40,833,154
Incremento por Variación de Inventarios	0	0
Disminución del Exceso de Estimaciones por Pérdida o Deterioro u Obsolescencia	0	0
Disminución del Exceso de Provisiones	0	0
Otros Ingresos y Beneficios Varios	0	0
Total de Ingresos y Otros Beneficios	27,961,438,533	23,180,667,857
GASTOS Y OTRAS PÉRDIDAS		
Gastos de Funcionamiento	6,377,030,438	5,474,216,675
Servicios Personales	4,219,092,170	4,071,731,601
Materiales y Suministros	317,698,937	276,297,026
Servicios Generales	1,840,239,330	1,126,188,048
Transferencias, Asignaciones, Subsidios y Otras Ayudas	1,554,333,845	1,487,544,036
Transferencias Internas y Asignaciones al Sector Público	378,721,821	360,650,360
Transferencias al Resto del Sector Público	485,374,577	445,047,824
Subsidios y Subvenciones	27,716,447	29,723,691
Ayudas Sociales	290,638,762	370,442,644
Pensiones y Jubilaciones	358,747,161	257,331,496
Transferencias a Fideicomisos, Mandatos y Contratos Análogos	13,135,077	24,348,020
Transferencias a la Seguridad Social	0	0
Donativos	0	0
Transferencias al Exterior	0	0
Participaciones y Aportaciones	14,587,329,231	12,866,058,988
Participaciones	5,522,271,756	4,354,360,136
Aportaciones	9,026,662,530	8,475,638,121
Convenios	38,394,944	36,060,731
Intereses, Comisiones y Otros Gastos de la Deuda Pública	1,111,109,316	1,032,909,607
Intereses de la Deuda Pública	916,320,735	617,596,524
Comisiones de la Deuda Pública	0	0
Gastos de la Deuda Pública	32,619,449	21,623,732
Costo por Coberturas	162,169,132	393,689,351
Apoyos Financieros	0	0
Otros Gastos y Pérdidas Extraordinarias	185,398,858	170,883,139
Estimaciones, Depreciaciones, Deterioros, Obsolescencia y Amortizaciones	185,398,858	170,883,139
Provisiones	0	0
Disminución de Inventarios	0	0
Aumento por Insuficiencia de Estimaciones por Pérdida o Deterioro u Obsolescencia	0	0
Aumento por Insuficiencia de Provisiones	0	0
Otros Gastos	0	0
Inversión Pública	453,012,827	284,266,856
Inversión Pública no Capitalizable	453,012,827	284,266,856
Total de Gastos y Otras Pérdidas	24,268,214,515	21,315,879,301
Resultados del Ejercicio (Ahorro/ Desahorro)	3,693,224,019	1,864,788,557

Bajo protesta de decir verdad declaramos que los Estados Financieros y sus Notas son razonablemente correctos y responsabilidad del emisor.

3° Informe de Avance de la Cuenta Pública 2022
 Poder Ejecutivo
 Estado de Variación de la Hacienda Pública Consolidado
 Del 1 de enero al 30 de septiembre de 2022
 (Pesos)



Concepto	Hacienda Pública / Patrimonio Contribuido	Hacienda Pública / Patrimonio Generado en Ejercicios Anteriores	Hacienda Pública / Patrimonio Generado del Ejercicio	Exceso o Insuficiencia en la Actualización de la Hacienda Pública / Patrimonio	Total
Hacienda Pública / Patrimonio Contribuido Neto de 2021					
Aportaciones	1,589,489,678	0	0	0	1,589,489,678
Donaciones de Capital	0	0	0	0	0
Actualización de la Hacienda Pública / Patrimonio	1,589,489,678	0	0	0	1,589,489,678
Hacienda Pública / Patrimonio Generado Neto de 2021					
Resultados del Ejercicio (Ahorro/Desahorro)	0	4,743,891,702	1,864,788,557	0	6,608,680,259
Resultados de Ejercicios Anteriores	0	4,742,200,296	1,864,788,557	0	1,864,788,557
Revalúos	0	1,692,364	0	0	4,742,200,296
Reservas	0	0	0	0	1,692,364
Rectificaciones de Resultados de Ejercicios Anteriores	0	-958	0	0	-958
Exceso o Insuficiencia en la Actualización de la Hacienda Pública / Patrimonio Neto de 2021					
Resultado por Posición Monetaria	0	0	0	0	0
resultados por Tenencia de Activos no Monetarios	0	0	0	0	0
Hacienda Pública / Patrimonio Neto Final de 2021	1,589,489,678	4,743,891,702	1,864,788,557	0	8,198,169,936
Cambios en la Hacienda Pública / Patrimonio Contribuido Neto de 2022					
Aportaciones	1,061,939,748	0	0	0	1,061,939,748
Donaciones de Capital	0	0	0	0	0
Actualización de la Hacienda Pública / Patrimonio	1,061,939,748	0	0	0	1,061,939,748
Variación de la Hacienda Pública / Patrimonio Generado Neto de 2022					
Resultados del Ejercicio (Ahorro/Desahorro)	0	-1,606,043,594	1,830,126,868	0	224,083,274
Resultados de Ejercicios Anteriores	0	-1,606,043,594	3,693,224,019	0	3,693,224,019
Revalúos	0	0	-1,864,788,557	0	-3,470,832,151
Reservas	0	0	1,692,364	0	1,692,364
Rectificaciones de Resultados de Ejercicios Anteriores	0	0	0	0	0
Cambios en el Exceso o Insuficiencia en la Actualización de la Hacienda Pública / Patrimonio Neto de 2022					
Resultado por Posición Monetaria	0	0	0	0	0
resultados por Tenencia de Activos no Monetarios	0	0	0	0	0
Hacienda Pública / Patrimonio Neto final de 2022	2,651,429,426	3,137,848,108	3,694,915,426	0	9,484,192,959

Bajo protesta de decir verdad declaramos que los Estados Financieros y sus Notas son razonablemente correctos y responsabilizamos del emisor.

3° Informe de Avance de la Cuenta Pública 2022
Poder Ejecutivo
Estado de Cambios en la Situación Financiera Consolidado
Del 1 de enero al 30 de septiembre de 2022 y 2021
(Pesos)



Concepto	Origen	Aplicación
ACTIVO	3,579,475,457	2,348,344,421
Activo Circulante	3,165,685,612	1,011,334,287
Efectivo y Equivalentes	0	1,011,334,287
Derechos a Recibir Efectivo o Equivalentes	3,153,036,425	0
Derechos a Recibir Bienes o Servicios	12,649,187	0
Inventarios	0	0
Almacenes	0	0
Estimación por Pérdida o Deterioro de Activos Circulantes	0	0
Otros Activos Circulantes	0	0
Activo No Circulante	413,789,845	1,337,010,134
Inversiones Financieras a Largo Plazo	90,964,545	0
Derechos a Recibir Efectivo o Equivalentes a Largo Plazo	0	0
Bienes Inmuebles, Infraestructura y Construcciones en Proceso	0	1,326,857,692
Bienes Muebles	185,406,928	0
Activos Intangibles	0	10,152,442
Depreciación, Deterioro y Amortización Acumulada de Bienes	137,418,372	0
Activos Diferidos	0	0
Estimación por Pérdida o Deterioro de Activos no Circulantes	0	0
Otros Activos no Circulantes	0	0
PASIVO	1,079,673,271	3,596,827,329
Pasivo Circulante	0	3,596,783,039
Cuentas por Pagar a Corto Plazo	0	3,411,691,003
Documentos por Pagar a Corto Plazo	0	0
Porción a Corto Plazo de la Deuda Pública a Largo Plazo	0	9,972,431
Títulos y Valores a Corto Plazo	0	0
Pasivos Diferidos a Corto Plazo	0	0
Fondos y Bienes de Terceros en Garantía y/o Administración a Corto Plazo	0	0
Provisiones a Corto Plazo	0	0
Otros Pasivos a Corto Plazo	0	175,119,605
Pasivo No Circulante	1,079,673,271	44,291
Cuentas por Pagar a Largo Plazo	0	0
Documentos por Pagar a Largo Plazo	0	0
Deuda Pública a Largo Plazo	1,079,325,654	0
Pasivos Diferidos a Largo Plazo	0	0
Fondos y Bienes de Terceros en Garantía y/o en Administración a Largo Plazo	347,617	0
Provisiones a Largo Plazo	0	44,291
HACIENDA PÚBLICA/ PATRIMONIO	6,093,026,952	1,854,668,715
Hacienda Pública/ Patrimonio Contribuido	1,061,939,748	0
Aportaciones	0	0
Donaciones de Capital	0	0
Actualización de la Hacienda Pública / Patrimonio	1,061,939,748	0
Hacienda Pública/ Patrimonio Generado	5,031,087,204	1,854,668,715
Resultados del Ejercicio (Ahorro / Desahorro)	5,031,087,204	0
Resultados de Ejercicios Anteriores	0	1,854,668,715
Revalúos	0	0
Reservas	0	0
Rectificaciones de Resultados de Ejercicios Anteriores	0	0
Exceso o Insuficiencia en la Actualización de la Hacienda Pública/ Patrimonio	0	0
Resultado por Posición Monetaria	0	0
Resultado por Tenencia de Activos no Monetarios	0	0

Bajo protesta de decir verdad declaramos que los Estados Financieros y sus Notas son razonablemente correctos y responsabilidad del emisor.

3° Informe de Avance de la Cuenta Pública 2022
 Poder Ejecutivo
 Estado de Flujos de Efectivo Consolidado
 Del 1 de enero al 30 de septiembre de 2022 y 2021
 (Pesos)



Concepto	2022	2021
Flujos de Efectivo de las Actividades de Operación		
Origen	27,961,438,533	23,180,667,857
Impuestos	1,320,494,433	1,251,317,676
Cuotas y Aportaciones de Seguridad Social	0	0
Contribuciones de Mejoras	0	0
Derechos	1,582,854,842	1,391,191,409
Productos	203,117,936	82,981,597
Aprovechamientos	114,142,795	67,411,269
Ingresos por Venta de Bienes y Prestación de Servicios	0	0
Participaciones, Aportaciones, Convenios, Incentivos Derivados de la Colaboración Fiscal y Fondos Distintos de Aportaciones	64,191,508,567	52,089,748,032
Transferencias, Asignaciones, Subsidios y Subvenciones, y Pensiones y Jubilaciones	-39,491,642,734	-31,742,815,279
Otros Orígenes de Operación	40,962,695	40,833,154
Aplicación	24,268,214,514	21,315,879,301
Servicios Personales	4,219,092,170	4,071,731,601
Materiales y Suministros	317,698,937	276,297,026
Servicios Generales	1,840,239,330	1,126,188,048
Transferencias Internas y Asignaciones al Sector Público	378,721,821	360,650,360
Transferencias al resto del Sector Público	485,374,577	445,047,824
Subsidios y Subvenciones	27,716,447	29,723,691
Ayudas Sociales	290,638,762	370,442,644
Pensiones y Jubilaciones	358,747,161	257,331,496
Transferencias a Fideicomisos, Mandatos y Contratos Análogos	13,135,077	24,348,020
Transferencias a la Seguridad Social	0	0
Donativos	0	0
Transferencias al Exterior	0	0
Participaciones	5,522,271,756	4,354,360,136
Aportaciones	9,026,662,530	8,475,638,121
Convenios	38,394,944	36,060,731
Otras Aplicaciones de Operación	1,749,521,001	1,488,059,602
Flujos Netos de Efectivo por Actividades de Operación	3,693,224,019	1,864,788,557
Flujos de Efectivo de las Actividades de Inversión		
Origen	3,442,057,085	1,143,914,181
Bienes Inmuebles, Infraestructura y Construcciones en Proceso	0	762,415,432
Bienes Muebles	185,406,928	
Otros Orígenes de Inversión	3,256,650,157	381,498,749
Aplicación	1,337,010,134	5,728,981,226
Bienes Inmuebles, Infraestructura y Construcciones en Proceso	1,326,857,692	5,284,455,838
Bienes Muebles	0	341,868,149
Otras Aplicaciones de Inversión	10,152,442	102,657,239
Flujos Netos de Efectivo por Actividades de Inversión	2,105,046,951	-4,585,067,045
Flujo de Efectivo de las Actividades de Financiamiento		
Origen	7,172,700,223	8,177,524,924
<i>Endeudamiento Neto</i>		
Interno	1,079,325,654	1,258,882,735
Externo	0	0
Otros Orígenes de Financiamiento	6,093,374,569	6,918,642,189
Aplicación	11,959,636,906	9,702,711,767
<i>Servicios de la Deuda</i>		
Interno	9,972,431	0
Externo	0	0
Otras Aplicaciones de Financiamiento	11,949,664,475	9,702,711,767
Flujos Netos de Efectivo por Actividades de Financiamiento	-4,786,936,683	847,762,320
Incremento/Disminución Neta en el Efectivo y Equivalentes al Efectivo	1,011,334,287	-1,872,516,168
Efectivo y Equivalentes al Efectivo al Inicio del Ejercicio	4,318,454,441	6,190,970,609
Efectivo y Equivalentes al Efectivo al Final del Ejercicio	5,329,788,728	4,318,454,441

Bajo protesta de decir verdad declaramos que los Estados Financieros y sus Notas son razonablemente correctos y responsabilidad del emisor.

3° Informe de Avance de la Cuenta Pública 2022
 Poder Ejecutivo
 Estado Analítico del Activo Consolidado
 Del 1 de enero al 30 de septiembre de 2022
 (Pesos)



Concepto	Saldo Inicial	Cargos del periodo	Abonos del periodo	Saldo Final	Variación del Periodo
ACTIVO	26.363,689,569	816,168,888,542	811,918,982,836	28,603,695,275	3,249,905,706
Activo Circulante	9,463,714,637	803,306,731,312	801,518,513,664	11,240,932,284	1,787,217,648
Efectivo y Equivalentes	1,849,524,394	389,603,769,194	386,123,504,859	5,329,788,728	3,480,264,335
Derechos a Recibir Efectivo o Equivalentes	7,294,474,282	413,457,706,398	415,071,156,568	5,681,024,111	-1,613,450,170
Derechos a Recibir Bienes o Servicios	309,715,962	244,255,720	323,852,237	230,119,445	-79,596,517
Inventarios	0	0	0	0	0
Almacenes	0	0	0	0	0
Estimación por Pérdida o Deterioro de Activos Circulantes	0	0	0	0	0
Otros Activos Circulantes	0	0	0	0	0
Activo No Circulante	16,899,974,932	11,863,167,231	10,400,469,172	17,362,662,991	1,462,688,059
Inversiones Financieras a Largo Plazo	724,090,696	8,531,720,183	8,604,744,153	651,066,126	-73,023,970
Derechos a Recibir Efectivo o Equivalentes a Largo Plazo	0	0	0	0	0
Bienes Inmuebles, Infraestructura y Construcciones en Proceso	13,683,662,160	2,971,267,981	1,250,504,958	15,404,425,173	1,720,763,023
Bienes Muebles	2,574,607,725	170,850,554	368,339,556	2,377,118,723	-197,489,002
Activos Intangibles	201,169,557	21,629,627	50,391,923	172,407,261	-28,762,296
Depreciación, Deterioro y Amortización Acumulada de Bienes	-1,283,855,195	167,688,885	126,488,581	-1,242,354,891	41,200,304
Activos Diferidos	0	0	0	0	0
Estimación por Pérdida o Deterioro de Activos no Circulantes	0	0	0	0	0
Otros Activos no Circulantes	0	0	0	0	0

Bajo protesta de decir verdad declaramos que los Estados Financieros y sus Notas son razonablemente correctos y responsabilidad del emisor.

3° Informe de Avance de la Cuenta Pública 2022
 Poder Ejecutivo
 Estado Analítico de la Deuda y Otros Pasivos Consolidado
 Del 1° de enero al 30 de septiembre de 2022
 (Pesos)



Denominación de las Deudas	Moneda de Contratación	Institución o País Acreedor	Saldo Inicial del Periodo	Saldo Final del Periodo
DEUDA PÚBLICA				
Deuda Interna				
Corto Plazo				
Instituciones de Crédito	Pesos	México	0	33,437,742
Títulos y Valores	Pesos	México	0	33,437,742
Arrendamientos Financieros			0	0
Deuda Externa				
Organismos Financieros Internacionales			0	0
Deuda Bilateral			0	0
Títulos y Valores			0	0
Arrendamientos Financieros			0	0
Subtotal a Corto Plazo	Pesos	México	0	33,437,742
Deuda a Largo Plazo				
Instituciones de Crédito	Pesos	México	14,487,814,650	15,431,872,678
Títulos y Valores	Pesos	México	14,487,814,650	15,431,872,678
Arrendamientos Financieros			0	0
Deuda Externa				
Organismos Financieros Internacionales			0	0
Deuda Bilateral			0	0
Títulos y Valores			0	0
Arrendamientos Financieros			0	0
Subtotal a Largo Plazo	Pesos	México	14,487,814,650	15,431,872,678
Otros Pasivos	Pesos	México	5,551,248,682	3,654,091,896
Total de Deuda y Otros Pasivos	Pesos	México	20,039,063,332	19,119,402,316

Bajo protesta de decir verdad declaramos que los Estados Financieros y sus Notas son razonablemente correctos y responsabilidad del emisor.

3° Informe de Avance de la Cuenta Pública 2022
Poder Ejecutivo
Estado de Situación Financiera Detallado Consolidado - LDF
Del 30 de septiembre de 2022 y al 31 de diciembre 2021
(Pesos)



Concepto	30 de septiembre 2022	31 de diciembre 2021	Concepto	30 de septiembre 2022	31 de diciembre 2021
ACTIVO			PASIVO		
Activo Circulante			Pasivo Circulante		
Efectivo y Equivalentes	5,329,788,728	1,849,524,394	Cuentas por Pagar a Corto Plazo	3,454,448,209	5,192,654,020
Efectivo	703,996	383,386	Servicios Personales por Pagar a Corto Plazo	96,857,531	234,932,764
Bancos/Tesorería	2,403,173,997	1,269,027,985	Proveedores por Pagar a Corto Plazo	540,137,342	811,825,954
Bancos/Dependencias y Otros	440,958,772	491,158,629	Contratistas por Obras Públicas por Pagar a Corto Plazo	145,666,327	559,632,760
Inversiones Temporales (Hasta 3 meses)	2,484,951,963	88,954,394	Participaciones y Aportaciones por Pagar a Corto Plazo	0	0
Fondos con Afectación Específica	0	0	Transferencias Otorgadas por Pagar a Corto Plazo	196,169,298	346,962,155
Depósitos de Fondos de Terceros en Garantía y/o Administración	0	0	Intereses, Comisiones y Otros Gastos de la Deuda Pública por Pagar a Corto Plazo	0	8,510,199
Otros Efectivos y Equivalentes	0	0	Retenciones y Contribuciones por Pagar a Corto Plazo	764,902,234	1,128,630,647
Derechos a Recibir Efectivo o Equivalentes	5,681,024,111	7,294,474,282	Devoluciones de la Ley de Ingresos por Pagar a Corto Plazo	0	0
Inversiones Financieras de Corto Plazo	0	0	Otras Cuentas por Pagar a Corto Plazo	1,710,715,477	2,102,159,542
Cuentas por Cobrar a Corto Plazo	33,938,898	51,719,438	Documentos por Pagar a Corto Plazo	0	300,000,000
Deudores Diversos por Cobrar a Corto Plazo	491,772,828	1,993,740,969	Documentos Comerciales por Pagar a Corto Plazo	0	300,000,000
Ingresos por Recuperar a Corto Plazo	987,639,166	850,259,798	Documentos con Contratistas por Obras Públicas por Pagar a Corto Plazo	0	0
Deudores por Anticipos de la Tesorería a Corto Plazo	324,186,564	664,387,993	Otros Documentos por Pagar a Corto Plazo	0	0
Préstamos Otorgados a Corto Plazo	279,852,899	262,221,176	Porción a Corto Plazo de la Deuda Pública a Largo Plazo	33,437,742	0
Otros Derechos a Recibir Efectivo o Equivalentes a Corto Plazo	3,563,633,756	3,472,144,907	Porción a Corto Plazo de la Deuda Pública	33,437,742	0
Derechos a Recibir Bienes o Servicios	230,119,445	309,715,962	Porción a Corto Plazo de Arrendamiento Financiero	0	0
Anticipo a Proveedores por Adquisición de Bienes y Prestación de Servicios a Corto Plazo	24,459,285	24,463,913	Títulos y Valores a Corto Plazo	0	0
Anticipo a Proveedores por Adquisición de Bienes Inmuebles y Muebles a Corto Plazo	0	0	Pasivos Diferidos a Corto Plazo	0	0
Anticipo a Proveedores por Adquisición de Bienes Intangibles a Corto Plazo	0	0	Ingresos Cobrados por Adelantado a Corto Plazo	0	0
Anticipo a Contratistas por Obras Públicas a Corto Plazo	205,660,159	285,252,049	Intereses Cobrados por Adelantado a Corto Plazo	0	0
Otros Derechos a Recibir Bienes o Servicios a Corto Plazo	0	0	Otros Pasivos Diferidos a Corto Plazo	0	0
Inventarios	0	0	Fondos y Bienes de Terceros en Garantía y / o Administración a Corto Plazo	0	0
Inventario de Mercancías para Venta	0	0	Fondos en Garantía a Corto Plazo	0	0
Inventario de Mercancías Terminadas	0	0	Fondos en Administración a Corto Plazo	0	0
Inventario de Mercancías en Proceso de Elaboración	0	0	Fondos Contingentes a Corto Plazo	0	0
Inventario de Materias Primas, Materiales y Suministros para Producción	0	0	Fondos de Fideicomisos, Mandatos y Contratos Análogos a Corto Plazo	0	0
Bienes en Tránsito	0	0	Otros Fondos de Terceros en Garantía y/o Administración a Corto Plazo	0	0
Almacenes	0	0	Valores y Bienes en Garantía a Corto Plazo	0	0
Otros	0	0	Provisiones a Corto Plazo	0	0
Estimación por Pérdida o Deterioro de Activos Circulantes	0	0	Provisión para Demandas y Juicios a Corto Plazo	0	0
Estimaciones para Cuentas Incobrables por Derechos a Recibir Efectivo o Equivalentes	0	0	Provisión para Contingencias a Corto Plazo	0	0
Estimación por Deterioro de Inventarios	0	0	Otras Provisiones a Corto Plazo	0	0
Otros Activos Circulantes	0	0	Otros Pasivos a Corto Plazo	179,774,340	37,541,896
Valores en Garantía	0	0	Ingresos por Clasificar	19,737,723	19,176,280
Bienes en Garantía (excluye depósitos de fondos)	0	0	Recaudación por Participar	158,259,838	17,262,859
Bienes Derivados de Embargos, Decomisos, Aseguramientos y Dación en Pago	0	0	Otros Pasivos Circulantes	1,776,779	1,102,757
Adquisición con Fondos de Terceros	0	0			
IA. Total de Activos Circulantes	11,240,932,284	9,453,714,637	IIA. Total de Pasivos Circulantes	3,667,660,290	5,530,195,916
Activo No Circulante			Pasivo No Circulante		
Inversiones Financieras a Largo Plazo	651,066,726	724,090,696	Cuentas por Pagar a Largo Plazo	0	0
Derechos a Recibir Efectivo o Equivalentes a Largo Plazo	0	0	Documentos por Pagar a Largo Plazo	0	0
Bienes Inmuebles, Infraestructura y Construcciones en Proceso	15,404,425,173	13,683,662,150	Deuda Pública a Largo Plazo	15,431,872,678	14,487,814,650
Bienes Muebles	2,377,118,723	2,574,607,725	Pasivos Diferidos a Largo Plazo	0	0
Activos Intangibles	172,407,261	201,169,557	Fondos y Bienes de Terceros en Garantía y/o en Administración a Largo Plazo	19,869,349	21,008,476
Depreciación, Deterioro y Amortización Acumulada de Bienes	-1,242,354,892	-1,283,555,195	Provisiones a Largo Plazo	0	44,291
Activos Diferidos	0	0			
Estimación por Pérdida o Deterioro de Activos no Circulantes	0	0	IIIB. Total de Pasivos No Circulantes	15,461,742,026	14,508,867,417
Otros Activos no Circulantes	0	0	II. Total del Pasivo (IIA + IIIB)	19,119,402,316	20,039,063,332
IIIB. Total de Activos No Circulantes	17,362,662,991	15,899,974,932	HACIENDA PÚBLICA/ PATRIMONIO		
Total del Activo (IA + IIIB)	28,603,595,275	25,353,689,569	IIIA. Hacienda Pública/ Patrimonio Contribuido	2,651,429,426	1,780,668,889
			Aportaciones	0	0
			Donaciones de Capital	0	0
			Actualización de la Hacienda Pública/Patrimonio	2,651,429,426	1,780,668,889
			IIIB. Hacienda Pública/ Patrimonio Generado	6,832,763,533	3,533,957,347
			Resultados del Ejercicio (Ahorro/ Desahorro)	3,693,224,019	-243,462,355
			Resultados de Ejercicios Anteriores	3,137,848,108	3,775,728,296
			Revaluos	1,692,364	1,692,364
			Reservas	0	0
			Rectificaciones de Resultados de Ejercicios Anteriores	-958	-958
			IIIC. Exceso o Insuficiencia en la Actualización de la Hacienda Pública/ Patrimonio	0	0
			Resultado por Posición Monetaria	0	0
			Resultado por Tenencia de Activos no Monetarios	0	0
			III. Total Hacienda Pública/ Patrimonio (IIIA + IIIB + IIIC)	9,484,192,959	5,314,626,237
			IV. Total del Pasivo y Hacienda Pública/ Patrimonio (II + III)	28,603,595,275	25,353,689,569

2.2.9.- INFORME SOBRE PASIVOS CONTINGENTES, JUICIOS Y LAUDOS DE POSIBLE PAGO A CARGO DEL SECTOR CENTRAL (SEFIN) DEL 01 DE ENERO AL 30 DE SEPTIEMBRE DEL 2022

JUICIOS LABORABLES

No	No DE EXPEDIENTE	ACTOR	MONTO	FECHA DE EMPLAZAMIENTO
1	PE12/108H.1/C6.1.3/156/2013	MARÍA DE LOS ANGELES BAUTISTA SANTANA	INDETERMINADO	10 DE FEBRERO DE 2014
2	PE12/108H.1/C6.1.3/114/2013	JACOBO RAMIREZ GARCIA	\$74,656.39	22 DE OCTUBRE DE 2013
3	PE12/108H.1/C6.1.3/04/2017	MARIA DEL CONSUELO RODRIGUEZ VEGA	1,188,947.11	23 DE JUNIO DE 2017
4	PE12/108H.1/C6.1.3/64/2017	RUFINA CORTES MUÑOZ	INDETERMINADO	17 DE MAYO DE 2017
5	PE12/108H.1/C6.1.3/90/2017	REYNA DEL CARMEN QUIROZ ENRIQUEZ	INDETERMINADO	10 DE AGOSTO DE 2017
6	PE12/108H.1/C6.1.3/92/2017	WENDY MARISOL SORIANO GARCIA	INDETERMINADO	9 DE JUNIO DE 2017
7	PE12/108H.1/C6.1.3/94/2017	JUNIOR JOSE FIERRO BELTRAN	INDETERMINADO	14 DE AGOSTO DE 2017
8	PE12/108H.1/C6.1.3/96/2017	JUANITA MONSERRAT ROJAS QUIROZ	\$8,988.41	16 DE AGOSTO DE 2017
9	PE12/108H.1/C6.1.3/98/2017	ALFONSO SANTIAGO PEREZ HERNANDEZ	INDETERMINADO	16 DE AGOSTO DE 2017
10	PE12/108H.1/C6.1.3/99/2017	ADRIAN ALFONSO PEREZ ORTIZ	INDETERMINADO	9 DE JUNIO DE 2017
11	PE12/108H.1/C6.1.3/145/2017	ESPERANZA CARIDAD BENITEZ ZARATE	INDETERMINADO	19 DE SEPTIEMBRE DE 2017
12	PE12/108H.1/C6.1.3/213/2017	ANDRES FELIPE ALVARADO VELAZQUEZ	INDETERMINADO	4 DE DICIEMBRE DE 2017
13	PE12/108H.1/C6.1.3/228/2017	MARIA DE LOS ANGELES BAUTISTA SANTANA	INDETERMINADO	22 DE ENERO DE 2018
14	PE12/108H.1/C6.1.3/86/2018	FERNANDO JAVIER GONZALEZ SANTIAGO	INDETERMINADO	25 DE ENERO DE 2019
15	PE12/108H.1/C6.1.3/329/2019	ALFREDO RIVAS LOPEZ	INDETERMINADO	26 DE JUNIO DE 2019
16	PE12/108H.1/C6.1.3/201/2017	MARÍA ANTONIETA JARQUIN DE NAVA	INDETERMINADO	04 DE SEPTIEMBRE DE 2019
17	PE12/108H.1/C6.1.3/123/2019	RAFAEL MORALES LÓPEZ	INDETERMINADO	06 DE SEPTIEMBRE DE 2019
18	PE12/108H.1/C6.1.3/134/2019	RUBEN CORTES MENDOZA	INDETERMINADO	06 DE SEPTIEMBRE DE 2019
19	PE12/108H.1/C6.1.3/229/2019	JOSÉ JULIO DOMINGUEZ PÉREZ	INDETERMINADO	14 DE NOVIEMBRE DE 2019
20	PE12/108H.1/C6.1.3/159/2019	MANUEL GALGUERA GOPAR	INDETERMINADO	05 DE DICIEMBRE DE 2019
21	PE12/108H.1/C6.1.3/263/2019	JUAN PABLO GARCÍA CAMACHO	INDETERMINADO	23 DE ENERO DE 2020
22	PE12/108H.1/C6.1.3/226/2019	PASTOR OBDULIO SANTA ANA GUTIERREZ	INDETERMINADO	11 DE FEBRERO DE 2020
23	PE12/108H.1/C6.1.3/13/2020	SANDRA TERESA PÉREZ CRUZ	INDETERMINADO	11 DE MARZO DE 2020
24	PE12/108H.1/C6.1.3/258/2019	MARCELO DANIEL TOTOLHUA GARCIA	INDETERMINADO	15 DE OCTUBRE DE 2021
25	PE12/108H.1/C6.1.3/113/2021	CRISTY REYNA ALVAREZ	INDETERMINADO	14 DE DICIEMBRE DE 2021
26	PE12/108H.1/C6.1.3/252/2019	DEMETRIO RAFAEL GARCÍA RODRÍGUEZ	INDETERMINADO	17 DE MAYO DE 2022
27	PE12/108H.1/C6.1.3/241/2019	MARLEN FARÍAS CARRERA	INDETERMINADO	23 DE MAYO DE 2022
28	PE12/108H.1/C6.1.3/251/2019	EDUARDO JULIO FLORES	INDETERMINADO	08 DE JUNIO DE 2022
29	PE12/108H.1/C6.1.3/39/2021	ROSALVA PEREZ RAMIREZ	INDETERMINADO	30 DE JUNIO DE 2022
30	PE12/108H.1/C6.1.3/112/2022	LILIANA LEZAMA CARRASCO	INDETERMINADO	19 DE SEPTIEMBRE DE 2022

JUICIOS CIVILES

No	No DE EXPEDIENTE	ACTOR	MONTO	FECHA DE EMPLAZAMIENTO
1	PE12/108H.1/C6.1.2/1397/2017/II	FARMACEUTICO EMPRESARIAL MARTINEZ S.A. DE C.V.	\$1,718,156.51	14 DE JUNIO DE 2018
2	PE12/108H.1/C6.1.2/416/2014	INSTITUTO ELECTORAL Y DE PARTICIPACION CIUDADANA	\$2,480,000.00	30 DE ENERO DE 2015
3	PE12/108H.1/C6.1.2/210/2019	D.R. SAGITARIO S.A. DE C.V	\$517,435.60	24 DE ENERO DE 2020
4	PE12/108H.1/C6.1.2/228/2019	RODOLFO MEDINA VARGAS	\$45,000.00	5 DE FEBRERO DE 2020
5	PE/12/108H.1/C6.1.2/143/2020	AUTOMOTRIZ BESAGO	\$2,953,452.42	17 DE AGOSTO DE 2020
6	PE/12/108H.1/C6.1.2/93/2020	RELIABLE DE MÉXICO, S.A. DE C.V	\$9,706,416.00	24 DE FEBRERO DE 2022
7	PE/12/108H.1/C6.1.2/32/2022	SILENT4BUSINESS S.A. DE C.V.	\$19,799,880.80	10 DE MARZO DE 2022

JUICIOS INDÍGENAS

No.	NÚMERO DE EXPEDIENTE	ACTOR	ACTO RECLAMADO	NÚMERO DE OFICIO	SENTENCIA	OBSERVACIONES
1	JDI/02/2018	AGENCIA MUNICIPAL DE SANTA CRUZ TEPENIXTLAHUACA, PERTENECIENTE AL MUNICIPIO DE TATALTEPEC DE VALDÉS, OAXACA	LA ENTREGA DIRECTA POR PARTE DE LA SECRETARÍA DE FINANZAS, DE LOS RECURSOS ECONÓMICOS DE LOS RAMOS 28 Y 33 FONDO III Y IV DEL PRESUPUESTO DE EGRESOS DE LA FEDERACIÓN, CONFORME LO DISPONE EL ARTICULO 24 DE LA LEY DE COORDINACIÓN FISCAL PARA EL ESTADO DE OAXACA	acuerdo de fecha 11 de abril de 2018	SE ENCUENTRA IMPUGNADA MEDIANTE AMPARO DIRECTO ANTE EL TRIBUNAL COLEGIADO	SE ENCUENTRA PENDIENTE DE FIRMEZA
2	JDI/12/2019	AGENCIA MUNICIPAL DE SANTO DOMINGO YOJOVI, PERTENECIENTE AL MUNICIPIO DE SAN ANDRÉS SOLAGA, VILLA ALTA, OAXACA	LA ENTREGA DIRECTA POR PARTE DE LA SECRETARÍA DE FINANZAS, DE LOS RECURSOS ECONÓMICOS DE LOS RAMOS 28 Y 33 FONDO III Y IV DEL PRESUPUESTO DE EGRESOS DE LA FEDERACIÓN, CONFORME LO DISPONE EL ARTICULO 24 DE LA LEY DE COORDINACIÓN FISCAL PARA EL ESTADO DE OAXACA	ACUERDO DE FECHA 9 DE ENERO DE 2020	SE ENCUENTRA PENDIENTE DE SENTENCIA	LA SALA INDÍGENA DEL TRIBUNAL SUPERIOR DE JUSTICIA DEL ESTADO, NO SE HA PRONUNCIADO
3	JDI/14/2018	AYUNTAMIENTO CONSTITUCIONAL DE TATALTEPEC DE VALDÉS, OAXACA	LA ENTREGA DIRECTA POR PARTE DE LA SECRETARÍA DE FINANZAS, DE LOS RECURSOS ECONÓMICOS DE LOS RAMOS 28 Y 33 FONDO III Y IV DEL PRESUPUESTO DE EGRESOS DE LA FEDERACIÓN, CONFORME LO DISPONE EL ARTICULO 24 DE LA LEY DE COORDINACIÓN FISCAL PARA EL ESTADO DE OAXACA	ACUERDO DE 22 DE SEPTIEMBRE DE 2017	SE ENCUENTRA IMPUGNADA MEDIANTE AMPARO DIRECTO ANTE EL TRIBUNAL COLEGIADO	SE ENCUENTRA PENDIENTE DE FIRMEZA
4	JDI/20/2020	SANTIAGO XIACUI, OAXACA	LA ENTREGA DIRECTA POR PARTE DE LA SECRETARÍA DE FINANZAS, DE LOS RECURSOS ECONÓMICOS DE LOS RAMOS 28 Y 33 FONDO III Y IV DEL PRESUPUESTO DE EGRESOS DE LA FEDERACIÓN, CONFORME LO DISPONE EL ARTICULO 24 DE LA LEY DE COORDINACIÓN FISCAL PARA EL ESTADO DE OAXACA	CEDULA DE NOTIFICACIÓN DE FECHA 11 DE MAYO DE 2020	SE ENCUENTRA PENDIENTE DE SENTENCIA	LA SALA INDÍGENA DEL TRIBUNAL SUPERIOR DE JUSTICIA DEL ESTADO, NO SE HA PRONUNCIADO

No.	NÚMERO DE EXPEDIENTE	ACTOR	ACTO RECLAMADO	NÚMERO DE OFICIO	SENTENCIA	OBSERVACIONES
5	JDI/19/2018	SANTIAGO HUAXOLO TIPAC, PERTENECIENTE AL MUNICIPIO DE SANTIAGO TLAZOYALTEPEC, ETLA, OAXACA	LA ENTREGA DE RECURSOS AL MUNICIPIO AL QUE SE PRETENDEN AGREGAR.	9 DE OCTUBRE DE 2018	SE ENCUENTRA PENDIENTE DE SENTENCIA	LA SALA INDÍGENA DEL TRIBUNAL SUPERIOR DE JUSTICIA DEL ESTADO, NO SE HA PRONUNCIADO
6	JDI/15/2017	REYES ETLA, OAXACA	LA ENTREGA DE RECURSOS DE LOS RAMOS 28 Y 33 FONDOS III Y IV, A LA AUTORIDAD COMUNITARIA	7 DE FEBRERO DE 2021	SE ENCUENTRA PENDIENTE DE SENTENCIA	LA SALA INDÍGENA DEL TRIBUNAL SUPERIOR DE JUSTICIA DEL ESTADO, NO SE HA PRONUNCIADO
7	JDI/10/2017	AGENCIA DE SAN JOSÉ XOCHITLÁN, PERTENECIENTE AL MUNICIPIO DE SAN MARTÍN ITUNYOSO, DISTRITO DE TLAXIACO, OAXACA	RETENCIÓN DEL 29.97% DEL RECURSO ECONÓMICOS PROVENIENTE DE LOS RAMOS 28 Y 33 FONDOS III Y IV, PERTENECIENTES AL MUNICIPIO CITADO Y SE LE ENTREGUEN DE FORMA DIRECTA A LA AGENCIA MUNICIPAL	20 DE SEPTIEMBRE DE 2022	SE EMITIÓ RESPUESTA INDICANDO QUE SE ENCUENTRA IMPOSIBILITADA LA SECRETARÍA DE FINANZAS PARA REALIZARLO	SE PROMOVIÓ CONTROVERSIAS CONSTITUCIONAL EN CONTRA DE ACUERDO EMITIDO POR LA SALA INDÍGENA Y QUINTA SALA PENAL DEL TRIBUNAL SUPERIOR DE JUSTICIA DEL ESTADO DE OAXACA

CONTROVERSIAS CONSTITUCIONALES						
NÚM.	NÚMERO DE EXPEDIENTE	ACTOR	ACTO RECLAMADO	NÚMERO DE OFICIO	SENTENCIA	OBSERVACIONES
1	PE12/108H.1/C6.18.1/190/2021	TEOTITLÁN DEL VALLE, OAXACA	LA RETENCIÓN Y SUSPENSIÓN DE RECURSOS DEL EJERCICIO FISCAL 20211	31982 DE 31 DE DICIEMBRE DE 2021	SE DESCONOCE	
2	PE12/108H.1/C6.22.2/01/2022 NUMERO DE EXPEDIENTE DADO POR LA AUTORIDAD JURISDICCIONAL 178/2022	PODER EJECUTIVO O DEL ESTADO DE OAXACA	LOS ACUERDOS EMITIDOS POR LA SALA INDÍGENA Y QUINTA SALA PENAL DEL TRIBUNAL SUPERIOR DE JUSTICIA DEL PODER JUDICIAL DEL ESTADO DE OAXACA	EN ESPERA DE NOTIFICACIÓN	SE DESCONOCE	

JUICIO CONTENCIOSO ADMINISTRATIVO ESTATAL				
NÚM.	EXPEDIENTE	ACTOR (A)	ADMISIÓN	MONTO
1	PE12/108H.1/C6.3.1/88/2021 5ª SALA	PROYECTOS ESTRATÉGICOS CONSULTORÍA S.C.	19/11/2021	\$98,484,000.00
2	PE12/108H.1/C6.3.1/132/2020	DAVID HERNÁNDEZ MORENO FOXCOM CONSULTORES S.A. DE C.V.	09/09/2020	\$35,000,000.00

JUICIOS DE AMPARO INDIRECTO			
NÚM.	EXPEDIENTE	QUEJOSO (A)	MONTO
1	PE12/108H.1/C6.2.1/378/2021 4º JUZGADO	OPERADORA WAL-MART S. DE R.L. DE C.V. Y SERVICIOS ADMINISTRATIVOS WALT-MART, S. DE R.L. DE C.V.	\$1,265,776
2	PE12/108H.1/C6.2.1/964/2022 4º JUZGADO	GPL ABOGADOS. S.C.	\$34,000,000.00



GOBIERNO DEL ESTADO
DE OAXACA

ESTADOS FINANCIEROS CONSOLIDADOS DEL PODER EJECUTIVO

Las notas a los Estados Financieros Consolidados del Poder Ejecutivo correspondientes al periodo enero-septiembre 2022, están estructuradas y elaboradas de conformidad con el artículo 46, fracción I; inciso g), y 49 de la Ley General de Contabilidad Gubernamental, así como a la normatividad emitida por el Consejo Nacional de Armonización Contable (CONAC), y el artículo 13 inciso II), de la Ley de Fiscalización Superior y Rendición de Cuentas para el Estado de Oaxaca, con los siguientes apartados:

- Notas de Desglose.
- Notas de Memoria.
- Notas de Gestión Administrativa.

Con base en el Acuerdo por el que se reforma la Norma en materia de consolidación de Estados Financieros y demás información contable, emitida por el Consejo Nacional de Armonización Contable (CONAC), el Gobierno del Estado de Oaxaca eliminó los saldos de los registros contables de las transacciones entre las unidades institucionales sujetas a consolidar tomado en consideración lo dispuesto en la Clasificación Administrativa actualizada.

Las cuentas que se consolidan son:

ACTIVO

- Rubro
 - Derechos a Recibir Efectivo y Equivalentes
 - Cuenta
 - Deudores Diversos por Cobrar a Corto Plazo
 - Deudores por Anticipos de la Tesorería a Corto Plazo
 - Préstamos Otorgados a Corto Plazo

PASIVO

- Rubro
 - Cuentas por Pagar a Corto Plazo
 - Cuenta
 - Otras Cuentas por Pagar a Corto Plazo



GOBIERNO DEL ESTADO
DE OAXACA

Notas de Desglose:

Activo

El activo se compone de los fondos, valores, derechos y bienes cuantificados en términos monetarios, los cuales controla y dispone el Poder Ejecutivo para la prestación de servicios públicos, este se integra como sigue:

Circulante.

Al Estado de Situación de Financiera del Poder Ejecutivo Consolidado

Nota 1.- Efectivo y Equivalentes.

Este rubro representa la disponibilidad que tiene el Poder Ejecutivo para realizar pagos a corto plazo a prestadores de bienes y servicios, y por retenciones de Impuestos a enterar a los Servicios de Administración Tributaria (SAT) de la Secretaría de Hacienda Y Crédito Público por concepto de honorarios y sueldos y salarios.

Esta disponibilidad al cierre del periodo enero-septiembre 2022, se encuentra integrada de la siguiente manera:

(Pesos)

Concepto	2022	2021
Efectivo	703,996	1,012,879
Bancos/Tesorería	2,403,173,997	2,396,207,120
Bancos/Dependencias Y Otros	440,958,772	475,051,15
Inversiones Temporales (Hasta 3 Meses)	2,484,951,963	1,446,183,284
Suma	5,329,788,728	4,318,454,441



GOBIERNO DEL ESTADO
DE OAXACA

Nota 2.- Derechos a Recibir Efectivo y Equivalentes.

Este rubro del Poder Ejecutivo se integra del saldo de Cuentas por Cobrar y Deudores Diversos a Corto plazo, por Derechos a Recibir Efectivo y Equivalentes que tienen los entes públicos que lo conforman y los cuales al cierre del periodo enero-septiembre de 2022 y 2021 se encuentran integrados de:

(Pesos)

Concepto	2022	2021
Cuentas por Cobrar a Corto Plazo	0	125,096,755
Deudores Diversos por Cobrar a Corto Plazo	33,938,898	3,042,811,128
Ingresos por Recuperar a Corto Plazo	491,772,828	837,385,245
Deudores por Anticipos de la Tesorería a Corto Plazo	987,639,166	691,654,088
Préstamos Otorgados a Corto Plazo	324,186,564	585,214,408
Otros Derechos a Recibir Efectivo o Equivalentes a CP	279,852,899	3,551,898,912
Suma	5,681,024,111	8,834,060,536

Nota 3.- Derechos a Recibir Bienes y Servicios.

El rubro de Derechos a Recibir Bienes o Servicios corresponde a anticipos otorgados a proveedores y contratistas para la ejecución de obra pública en proceso que tienen los entes públicos que conforman el Poder Ejecutivo y cuyo saldo al cierre del periodo enero-septiembre de 2022 y 2021, se encuentra integrado de:

(Pesos)

Concepto	2022	2021
Anticipo a Proveedores por Adquisición de Bienes y Prestación de Servicios a Corto	24,459,285	24,464,913
Anticipo a Contratistas por Obras Públicas a CP	205,660,159	218,303,719
Suma	230,119,445	242,768,632



GOBIERNO DEL ESTADO
DE OAXACA

No Circulante.

Nota 4.- Inversiones Financieras a Largo Plazo.

Del activo no circulante el rubro consolidado de Inversiones Financieras a Largo Plazo Consolidado, el saldo al cierre del periodo enero-septiembre de 2022 y 2021, son exclusivos del Poder Ejecutivo, el cual tiene invertido en títulos, valores y demás instrumentos financieros, recuperables en un plazo mayor de doce meses, como se muestra a continuación:

(Pesos)

Concepto	2022	2021
Fideicomisos, Mandatos y Análogos	651,066,726	742,031,271
Suma	651,066,726	742,031,271

Nota 5.- Bienes Inmuebles, Infraestructura y Construcciones en Proceso.

Este rubro dentro del activo no circulante representa el valor de los Bienes Inmuebles, así como el valor de Infraestructura y Construcciones que se encuentran en proceso de ejecución y otros conceptos de los entes públicos que conforman el Poder Ejecutivo, cuya valuación es en base al costo histórico y que al cierre del periodo enero-septiembre de 2022 y 2021, se integran de la siguiente forma

(Pesos)

Concepto	2022	2021
Terrenos	3,716,183,722	2,823,557,511
Edificios No Habitacionales	4,325,632,139	4,102,253,938
Construcciones en Proceso en Bienes de Dominio Público	7,293,901,151	6,942,852,798
Construcciones en Proceso en Bienes Propios	68,708,160	208,903,235
Suma	15,404,425,173	14,077,567,481



GOBIERNO DEL ESTADO
DE OAXACA

Como resultado de las acciones de depuración de obras en proceso de ejercicios anteriores, determinadas por el Consejo Estatal de Armonización Contable del Estado de Oaxaca se observa una disminución en este rubro, acción que contribuye a mejorar la presentación de la información financiera del Gobierno del Estado.

Nota 6.-Bienes Muebles.

Dentro del activo no circulante este rubro refleja el valor de los bienes muebles que poseen los entes públicos que conforman el Poder Ejecutivo, integrándose de mobiliario y equipo de administración, mobiliario y equipo educacional y recreativo, equipo e instrumental médico y de laboratorio, vehículos y equipo de transporte, maquinaria, otros equipos y herramientas y colecciones, obras de arte y objetos valiosos, etc., los cuales son necesarios para la operatividad de los mismos, su valuación se basa al costo histórico, el saldo que integra el rubro al cierre del periodo enero-septiembre de 2022 y 2021, se detalla a continuación:

(Pesos)

Concepto	2022	2021
Mobiliario y Equipo de Administración	546,190,120	618,288,439
Mobiliario y Equipo Educacional y Recreativo	177,599,610	184,323,442
Equipo e Instrumental Médico y de Laboratorio	18,553,822	18,464,396
Vehículos y Equipo de Transporte	1,076,960,512	1,185,351,533
Equipo de Defensa y Seguridad	159,553,331	159,591,559
Maquinaria, Otros Equipos y Herramientas	341,832,472	360,178,893
Colecciones, Obras de Arte y Objetos Valiosos	56,398,858	36,088,089
Activos Biológicos	30,000	239,300
Suma	2,377,118,723	2,562,525,651



Nota 7.-Activos Intangibles.

El saldo de este rubro representa el valor de los bienes intangibles propiedad del Poder Ejecutivo por concepto de software y licencias por el uso de los derechos.

El saldo de estos activos se integra al cierre del periodo enero-septiembre de 2022 y 2021, de:

(Pesos)

Concepto	2022	2021
Software	141,493,230	141,825,901
Patentes, Marcas Y Derechos	1,405,158	245,158
Licencias	29,508,872	20,183,760
Suma	172,407,261	162,254,819

Pasivo.

Es el conjunto de cuentas que permite el registro de las obligaciones contraídas por el Poder Ejecutivo, para el desarrollo de sus funciones y la prestación de los servicios públicos. Al cierre del periodo enero-septiembre de 2022, los estados financieros reflejan principalmente pasivo circulante o corto plazo, es decir, aquellas obligaciones en que la exigibilidad de pago es menor a un año, así también, pasivo no circulante o a largo plazo que representa las obligaciones con vencimiento posterior a un año.

Circulante

Nota 8.-Cuentas por Pagar a Corto Plazo.

El saldo que conforma este rubro se integra de los registros por los compromisos contraídos por los entes públicos que conforman el Poder Ejecutivo, por concepto de adquisición de bienes de consumo e inventariables y por la contratación de servicios necesarios para su operatividad. Además, por las retenciones por servicios personales: cuotas, retenciones y contribuciones a favor de terceros, pensión alimenticia, 2 por ciento sobre nóminas de prestadores de servicios, ISSS, ISR por arrendamiento de inmuebles y otros conceptos.



GOBIERNO DEL ESTADO
DE OAXACA

Los saldos de las cuentas que integran este rubro al cierre del periodo enero-septiembre de 2022 y 2021, se desglosan de la siguiente manera:

(Pesos)

Concepto	2022	2021
Servicios Personales Por Pagar a Corto Plazo	96,857,531	234,687,550
Proveedores Por Pagar a Corto Plazo	540,137,342	802,381,273
Contratistas Por Obras Públicas Por Pagar a Corto Plazo	145,666,327	543,629,992
Transferencias Otorgadas Por Pagar a Corto Plazo	0	0
Intereses, Comisiones y Otros Gastos de la Deuda Pública por Pagar a Corto Plazo	196,169,298	213,182,281
Retenciones y Contribuciones Por Pagar a Corto Plazo	0	1,174,172,444
Otras Cuentas Por Pagar a Corto Plazo	764,902,234	3,898,085,672
Suma	3,454,448,209	6,866,139,212

Nota 9.- Porción a Corto Plazo de la Deuda Pública a Largo Plazo.

Al cierre del periodo enero-septiembre de 2022 y 2021, la provisión de porción a corto plazo de la Deuda Pública corresponde al Poder Ejecutivo, como se muestra a continuación:

(Pesos)

Concepto	2022	2021
Porción a Corto Plazo de la Deuda Pública Interna	33,437,742	43,410,173
Suma	33,437,742	43,410,173



GOBIERNO DEL ESTADO
DE OAXACA

Nota 10.- Otros Pasivos a Corto Plazo.

El saldo dentro del Poder Ejecutivo de las cuentas que conforman este rubro del pasivo representa el monto de los adeudos del Estado con terceros institucionales, que deberá pagar en un plazo menor o igual a doce meses.

Se integra al 30 de septiembre de 2022 y 2021 de la siguiente forma:

(Pesos)

Concepto	2022	2021
Ingresos Por Clasificar	19,737,723	18,578,604
Recaudación Por Participar	158,259,838	334,107,335
Otros Pasivos Circulantes	1,776,779	2,208,005
Suma	179,774,340	354,893,945

Nota 11.- Deuda Pública a Largo Plazo.

El saldo de esta cuenta representa el monto de las obligaciones directas o contingentes derivadas de financiamiento a cargo del Estado dentro del Poder Ejecutivo. A continuación se presenta la integración de este rubro de enero-septiembre de 2022 y 2021:

(Pesos)

Concepto	2022	2021
Prestamos de la Deuda Pública Interna por Pagar a Largo Plazo	15,431,872,678	14,352,547,023
Suma	15,431,872,678	14,352,547,023



GOBIERNO DEL ESTADO
DE OAXACA

Nota 12.- Fondos y Bienes de Terceros en Garantía y/o en Administración a Largo Plazo.

El saldo al 30 de septiembre de 2022 y 2021 de las cuentas que integra este rubro, representa el monto de los fondos y bienes propiedad de terceros, en garantía de cumplimiento de obligaciones contractuales o legales, en un plazo mayor de doce meses. A continuación, se presenta la integración de este rubro:

(Pesos)

Concepto	2022	2021
Fondos en Garantía a Largo Plazo	19,869,349	19,521,732
Suma	19,869,349	19,521,732

Nota 13.- Al Estado de Variación de la Hacienda Pública/Patrimonio

Este Estado Consolidado muestra el monto de la Hacienda Pública/Patrimonio, con relación al Estado de Situación Financiera Consolidado del Poder Ejecutivo al cierre del periodo enero-septiembre de 2022 y 2021, se integra de la siguiente forma:

(Pesos)

Concepto	2022	2021
Hacienda Pública/Patrimonio Contribuido	2,651,429,426	1,589,489,678
Hacienda Pública/Patrimonio Generado	6,832,763,533	6,608,680,259
Suma	9,484,192,959	8,198,169,937

Al Estado de Actividades

Nota 14.-Resultados del Ejercicio (Ahorro / Desahorro)

Este Estado financiero muestra dos agregados que corresponden a los entes públicos que conforman el Poder Ejecutivo, representados por los Ingresos y Otros Beneficios, así como los Gastos y Otras Perdidas, mostrando los conceptos del ingreso de acuerdo



GOBIERNO DEL ESTADO
DE OAXACA

con la Ley de Ingresos y los Gastos con los conceptos del Clasificador por Objeto del Gasto, permitiendo determinar el resultado al cierre del periodo enero-septiembre de 2022 y 2021. Mismo que se muestra a continuación:

(Pesos)

Concepto	2022	2021
Resultados del Ejercicio (Ahorro / Desahorro)	3,693,224,019	1,864,788,557
Suma	3,693,224,019	1,864,788,557

Nota 15.- Al Estado de Flujos de Efectivo.

El Estado de Flujos de Efectivo, muestra el análisis de los saldos inicial y final que figuran en la última parte del estado de Flujos de Efectivo, conformado por los elementos básicos de origen y aplicación de recursos, los cuales representan el rubro de Efectivo y Equivalentes mostrado en el Estado de Situación Financiera Consolidado como efectivo disponible del Poder Ejecutivo al cierre del periodo enero-septiembre de 2022 y 2021, mostrado de la siguiente manera:

(Pesos)

Concepto	2022	2021
Efectivo y Equivalentes al Final del Periodo	5,329,788,728	4,318,454,441
Suma	5,329,788,728	4,318,454,441



GOBIERNO DEL ESTADO
DE OAXACA

NOTAS DE MEMORIA

De conformidad con los postulados contables las cuentas de orden se utilizan para registrar movimientos de valores que no afecten o modifiquen el Estado de Posición Financiera y su fin es para fines de recordatorio contable, de control y en general sobre aspecto administrativos, o bien para consignar sus derechos o responsabilidades contingentes que puedan o no presentarse en el futuro bajo este contexto se tienen las siguientes:

Deuda Pública Municipal

Los Municipios al 30 de septiembre de los presentes presentan un saldo de \$ 5,777,625.20 (Cinco millones setecientos setenta y siete mil seiscientos veinticinco pesos 20/100 m.n.) por concepto de deuda pública.

Créditos Bonos Cupón Cero.

Se consideran en esta clasificación los créditos contratados derivados del Fondo de Reconstrucción para Entidades Federativas (FONREC IV), el Fondo de Apoyo para Infraestructura y Seguridad (PROFISE) y el Fondo para la Implementación del Sistema de Justicia Penal de las Entidades Federativas, que se destinaron para atender los desastres naturales y el desarrollo de la infraestructura de seguridad pública respectivamente, propuesto y aprobado por el Gobierno Federal, a finales del año 2010, donde se abrieron líneas de crédito a través del Banco Nacional de Obras y Servicios Públicos (BANOBRAS) con beneficios como el manejo de un bono cupón cero sin pago de capital, solo el pago de intereses por parte de los estados beneficiados, y con un plazo de 20 años.

Es importante destacar, que para efectos informativos y de control el saldo de esta obligación se refleja en cuentas contables de orden.

Saldo y Costo Financiero de los Créditos Bono Cupón Cero.

El saldo bruto de los Créditos Bono Cupón Cero al cierre del 3er. Trimestre 2022 asciende a 1,534 millones 235 mil 126 pesos.



GOBIERNO DEL ESTADO
DE OAXACA

Pasivos Contingentes

Los pasivos contingentes son aquellos surgidos de sucesos pasados, cuya posible existencia de ser confirmados solo por la ocurrencia o, en su caso, por la falta de ocurrencia de uno o más eventos inciertos en el futuro que no están enteramente bajo el control de la entidad.

A continuación se presentan los pasivos contingentes en sus diferentes conceptos, cabe mencionar que los montos son aproximados derivado de su naturaleza y tomados del Informe de Pasivos Contingentes de éste tomo.

JUICIOS Y LAUDOS DE POSIBLE PAGO A CARGO DEL GOBIERNO DEL ESTADO DEL 01 DE ENERO AL 30 DE SEPTIEMBRE DEL 2022	
Concepto	2022
JUICIO LABORAL	\$ 1,644,078.25
JUCIOS CIVILES	\$ 37,220,341.33
JUICIOS CONTENCIOSO ADMINISTRATIVO ESTATAL	\$ 395,525,154.04
JUICIOS DE AMPARO INDIRECTO	\$ 35,265,776.00
JUICIOS INDIGENAS	INDETERMINADO
CONTROVERSIAS CONSTITUCIONALES	INDETERMINADO
TOTAL	\$469,655,349.62
JUICIOS Y LAUDOS DE POSIBLE PAGO A CARGO DEL SECTOR CENTRAL (SEFIN) DEL 01 DE ENERO AL 30 DE SEPTIEMBRE DEL 2022	
Concepto	2022
JUICIOS LABORABLES	\$ 1,272,591.91
JUICIOS CIVILES	\$ 37,220,341.33
JUICIOS CONTENCIOSO ADMINISTRATIVO ESTATAL	\$ 133,484,000.00
JUICIOS DE AMPARO INDIRECTO	\$35,265,776
JUICIOS INDIGENAS	INDETERMINADO
CONTROVERSIAS CONSTITUCIONALES	INDETERMINADO
TOTAL	\$207,242,709.24



GOBIERNO DEL ESTADO
DE OAXACA

NOTAS DE GESTIÓN ADMINISTRATIVA

1. Introducción

Los estados financieros de los entes públicos proveen de información financiera a los principales usuarios de la misma, a los administradores de la Secretarías que integran el Poder Ejecutivo del Gobierno del Estado, al H. Congreso del Estado de Oaxaca, a las Entidades Fiscalizadoras, a las Instituciones Bancarias, a las Calificadoras y a la ciudadanía.

El presente documento es la revelación del contexto y de los aspectos económicos financieros más relevantes que influyeron en las decisiones del periodo, y que deberán ser considerados en la elaboración de los estados financieros para la mayor comprensión de estos y sus particularidades.

Los Estados Financieros del Poder Ejecutivo son elaborados por la Secretaría de Finanzas a través de la Dirección de Contabilidad, formulados con sustento a las disposiciones legales, normas contables y presupuestales del Estado, con avances en el apego a los criterios de armonización que dicta la Ley General de Contabilidad Gubernamental y las Normas y Metodologías para la Emisión de la Información Financiera y con la Estructura de los Estados Financieros básicos emitido por el Consejo Nacional de Armonización Contable (CONAC), en ellos se registran las operaciones que realizan las Dependencias que forman la Administración Pública Centralizada, que se integra por el Despacho del Gobernador y las Dependencias contempladas en el artículo 27 de la Ley Orgánica del Poder Ejecutivo del Estado de Oaxaca, siendo esta una fuente de información confiable, que facilita las tareas de evaluación y fiscalización del origen de los ingresos y del destino del gasto, de esta manera, se informa y explica la respuesta del gobierno a las condiciones relacionadas con la información financiera de cada periodo de gestión; además, de exponer aquellas políticas que podrían afectar la toma de decisiones en periodos posteriores.

2. Panorama económico

Economía Mundial. A nivel mundial el problema con el COVID se ha estado ganando la batalla, aún quedan rezagos aislados que con la experiencia vivida los gobiernos han podido controlar. La reactivación dependía mucho sobre el control de la pandemia



GOBIERNO DEL ESTADO
DE OAXACA

y se llegó a complicar con la invasión rusa a Ucrania y a últimas fechas la tirantez existente entre Los Estados Unidos de América y la República de China.

La invasión de la federación de Rusia a Ucrania ha provocado un efecto negativo en el mercado de productos básicos, en las cadenas de suministros y la inflación con el respectivo efecto financiero en todos los países que conllevan a disminución del crecimiento económico mundial. La amenaza se agrava porque el Presidente ruso herido en su ego lanzó un ultimátum de hasta llegar a atacar en algún momento con armas nucleares, esto sería la provocación a desatar una **tercera guerra mundial**.

El resumen emitido en el trimestre pasado, El Grupo Banco Mundial (GBM), nada ha cambiado lo que están experimentando los países a nivel mundial. Es tan vigente, la dificultad que las economías presentan para su reactivación económica. La persistencia de una inflación galopante, sin contar la amenaza de extrapolar la invasión rusa a Ucrania, El GBM resume "en estos términos lo que está sucediendo y lo que se espera a un plazo inmediato si continúan los fenómenos que inciden en la solución social y económica de todos los países y sobre todo los países en desarrollo. "En particular, la guerra en Ucrania está provocando un marcado aumento de los precios y volatilidad en los mercados energéticos, al tiempo que las mejoras en la actividad de los países exportadores de energía se ven contrarrestada sobradamente por factores adversos en la mayoría de las demás economías. La invasión a Ucrania también ha provocado un alza significativa de los precios de los productos básicos agrícolas, lo cual está exacerbando la inseguridad alimentaria y la pobreza extrema en muchos Mercados Emergentes y Economías en Desarrollo (MEED). Numerosos riesgos podrían desarticular aún más lo que es ahora una recuperación precaria. Entre ellos cabe mencionar, en particular, el riesgo de una inflación mundial persistentemente alta acompañada de un crecimiento modesto, que recuerda la estanflación de la década de 1970. Con el tiempo, esto podría dar lugar a un fuerte endurecimiento de la política monetaria en las economías avanzadas con el objetivo de frenar la inflación, provocar un aumento de los costos de los empréstitos y, posiblemente, culminar en tensiones financieras en algunos MEED. Las autoridades de estos últimos países y la comunidad mundial deben brindar una respuesta normativa contundente y amplia para impulsar el crecimiento, reforzar los marcos macroeconómicos, reducir las vulnerabilidades financieras, brindar apoyo a los grupos de población vulnerables y atenuar los impactos a largo plazo de las crisis mundiales de los últimos años".

El informe de la Actualización de las Perspectivas de la Economía Mundial del Fondo Monetario Internacional, de fecha julio de 2022, la nombra como: UN PANORAMA SOMBRÍO Y MÁS INCIERTO.

La acertada frase "Un Panorama sombrío y Más Incierto", es sustentada en lo siguiente. "La titubeante recuperación de 2021 ha venido seguida de una evolución cada vez más lúgubre en 2022, a causa de los riesgos que comenzaron a



GOBIERNO DEL ESTADO
DE OAXACA

materializarse. Durante el segundo trimestre de este año, el producto mundial se contrajo, debido a la desaceleración de China y Rusia, mientras que el gasto de los hogares en Estados Unidos no alcanzó las expectativas. Varios shocks han sacudido una economía mundial ya debilitada por la pandemia: una inflación superior a lo previsto en todo el mundo —sobre todo en Estados Unidos y las principales economías europeas— que ha provocado el endurecimiento de las condiciones financieras; una desaceleración peor de lo previsto en China, consecuencia de los brotes de la COVID-19 y los confinamientos, y las nuevas repercusiones negativas de la guerra en Ucrania”.

La frase: “Un panorama sombrío y más incierto”, llevarla a la lo que se espera para al término del año 2022 y para el año 2023, no es nada alentador. La proyección en números relativos, tendrá un gran impacto para la economía mundial y sobre todo para los países en desarrollo en particular a los más vulnerables.

El pronóstico para los años 2022 y 2023 respecto al Producto Interno Bruto (PIB) real, valoración porcentual anual, resulta un crecimiento decreciente en función de 2021. Según el pronóstico de base, el crecimiento se reducirá de 6,1% del año pasado a 3,2% en 2022, un descenso de 0,4 puntos porcentuales con respecto a la edición de abril de 2022 de Perspectivas de la economía mundial (informe World Economic Outlook. WEO).

Los países integrados como Economías Avanzadas, en 2021 registraron en su conjunto 5.2 %, el pronóstico para 2022 y 2023 es 2.5 % y 1.4 % respectivamente. Economías de Mercado Emergentes y en Desarrollo: en 2021 alcanzaron 6.8 %, se proyecta para 2022 y 2023, 3.6 % y 3.9 % respectivamente.

La inflación mundial se ha revisado al alza debido a los precios de los alimentos y la energía y los persistentes desequilibrios entre la oferta y la demanda, y se prevé que este año se sitúe en 6,6% en las economías avanzadas y 9,5% en las economías de mercados emergentes y en desarrollo, es decir, revisiones al alza de 0,9 y 0,8 puntos porcentuales, respectivamente. En 2023, se espera que la política monetaria desinflacionaria comience a hacer mella y el crecimiento del producto mundial sea de tan solo 2,9%.

En su inmensa mayoría, los riesgos para las perspectivas apuntan a la baja. La guerra en Ucrania podría paralizar las importaciones de gas ruso en Europa; la inflación podría ser más difícil de reducir de lo que se esperaba, ya sea porque la rigidez de los mercados de trabajo es mayor de lo previsto, o porque se desanclan las expectativas de inflación; el endurecimiento de las condiciones financieras mundiales podría causar sobreendeudamiento en economías de mercados emergentes y en desarrollo; los nuevos brotes de COVID-19 y confinamientos, así como un empeoramiento de la crisis



GOBIERNO DEL ESTADO
DE OAXACA

en el sector inmobiliario, podrían inhibir aún más el crecimiento en China, y la fragmentación geopolítica podría obstaculizar el comercio y la cooperación mundiales. Un posible escenario alternativo, en el cual los riesgos se materialicen, la inflación aumente todavía más y el crecimiento mundial se reduzca hasta 2,6% y 2,0% en 2022 y 2023, respectivamente, situaría el crecimiento en el 10% inferior de los resultados registrados desde 1970.

La política monetaria desinflacionaria adoptada como por la mayoría de los países como estrategia para el control de la inflación, caso de Estados Unidos de América, se proyecta para el primer trimestre de 2023 alcance un nivel no visto durante muchos años de 5.0 %. Esta medida lo más seguro sea adoptada por muchos países.



GOBIERNO DEL ESTADO
DE OAXACA

(PIB real, variación porcentual anual)	2021	2022	2023
Producto mundial	6,1	3,2	2,9
Economías avanzadas	5,2	2,5	1,4
Estados Unidos	5,7	2,3	1,0
Zona del euro	5,4	2,6	1,2
Alemania	2,9	1,2	0,8
Francia	6,8	2,3	1,0
Italia	6,6	3,0	0,7
España	5,1	4,0	2,0
Japón	1,7	1,7	1,7
Reino Unido	7,4	3,2	0,5
Canadá	4,5	3,4	1,8
Otras economías avanzadas	5,1	2,9	2,7
Economías de mercados emergentes y en desarrollo	6,8	3,6	3,9
Economías emergentes y en desarrollo de Asia	7,3	4,6	5,0
China	8,1	3,3	4,6
India	8,7	7,4	6,1
ASEAN-5	3,4	5,3	5,1
Economías emergentes y en desarrollo de Europa	6,7	-1,4	0,9
Rusia	4,7	-6,0	-3,5
América Latina y el Caribe	6,9	3,0	2,0
Brasil	4,6	1,7	1,1
México	4,8	2,4	1,2
Oriente Medio y Asia Central	5,8	4,8	3,5
Arabia Saudita	3,2	7,6	3,7
África subsahariana	4,6	3,8	4,0
Nigeria	3,6	3,4	3,2
Sudáfrica	4,9	2,3	1,4
Partidas informativas			
Economías de mercados emergentes e ingreso mediano	7,0	3,5	3,8
Países en desarrollo de bajo ingreso	4,5	5,0	5,2

Fuente: FMI, Actualización de Perspectivas de la economía mundial, julio de 2022.

Nota: En el caso de India, los datos y pronósticos se presentan en base al ejercicio fiscal; el ejercicio fiscal 2021/2022 comienza en abril de 2021. En la Actualización del informe WEO de julio de 2022, las proyecciones de crecimiento para India son 7,4% en 2022 y 5,3% en 2023 en base al año calendario.

MÉXICO.

La actividad económica en México avanza después de dos meses anteriores con un registro a la baja a pesar de la advertencia de un freno en la recuperación, debido al anuncio de una alta inflación por parte de Banco de México, así mismo de una restricción monetaria como estrategia y el riesgo colateral por el contexto externo adverso caso de la invasión rusa a Ucrania, serían motivos para frenar el crecimiento.



GOBIERNO DEL ESTADO
DE OAXACA

El Indicador Global de la Actividad Económica (IGAE), reporta sobre el crecimiento de la economía mexicana durante el mes de julio de 2022 de 0.4 % con respecto al mes anterior y a tasa anual avanzó al 2.2 %, el mayor avance en 5 meses y sumó cuatro registros al hilo con aumentos. No obstante, las Actividades Terciarias registran una contracción de 2.7 % y las Secundarias y las Terciarias fueron positivas 3.5 % y 1.7 % respetivamente.

El jefe para América Latina, de Pantheon Macroeconomics, relacionado al tema, comenta “La economía (mexicana) comenzó la segunda mitad del año con una base favorable gracias a la reapertura total, la mejora en la cadena de suministros y el impulso de los programas sociales renovados. Pero dudamos que las buenas noticias persistan”.

IGAE

Cifras desestacionalizadas por grandes grupos de actividades económicas

Variación porcentual
2022 Jul

Concepto	Variación % respecto al mes previo	Variación % respecto a igual mes del año anterior
IGAE Total	0.4	2.2
Actividades Primarias	0.8	-2.7
Actividades Secundarias	0.4	3.5
Actividades Terciarias	0.4	1.7

Notas y Llamadas:
Cifras preliminares.
Fuente:
INEGI

INFLACIÓN.

La revista “Expansión” hace la siguiente referencia: “La inflación y el aumento en las tasas de interés provocan un enfriamiento de los motores de crecimiento de la economía mexicana, lo cual impactará en el PIB al cierre de año”.

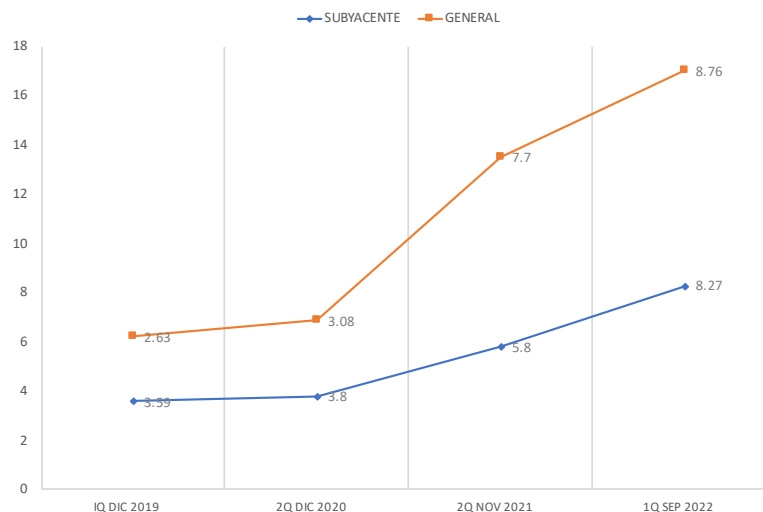
Los precios de los alimentos han subido con rapidez y su encarecimiento no sólo afecta a los segmentos más vulnerables de la población, sino que empaña las perspectivas de inflación para el cierre del año, que siguen deteriorándose.

La inflación en México no ha dejado de subir al grado que la primera quincena del mes de septiembre registró 8.76 porciento. El nivel que ha registrado le pega muy fuerte a la población de bajos recursos. Haciendo memoria, hace 21 años no se había visto una inflación cercana al 8 por ciento. Además, queda fuera del objetivo que Banxico pretende manejar esta variable más menos 1 punto del 3 por ciento y no tiene para



cuando alcance su punto de inflexión. Algunos especialistas opinan que el pico será alcanzado en el tercer trimestre, se espera se cumplan con los deseos que difiere con la realidad.

“En México, los precios se han vuelto el principal foco de preocupación en los hogares y empresas. En foco rojo se encuentran las alzas de precios de alimentos. Las frutas y verduras registran incrementos anualizados de 14.39%; los productos pecuarios traen alzas de 15.51%; los aceites comestibles subieron 33%, la harina de trigo, 28% y la naranja 24 por ciento. Todo esto no se compensa con saber que las televisiones bajaron 2.53 por ciento”. (El Economista).



“¿Seguirá siendo México la estrella de la OCDE? El arma antiinflacionaria más potente ha sido el subsidio a los precios de las gasolineras. En el primer semestre costó 159,000 millones de pesos y sirvió para evitar que la inflación llegara a 11%, estima Alonso Cervera, economista en jefe de Credit Suisse. La gran duda es si esto será sostenible en el tiempo. Nadie quiere más inflación, pero lo gastado en frenar el alza de la gasolina es una montaña de dinero y podría servir para otros fines, entre ellos resolver los problemas de infraestructura del agua en todo el país y acabar con el desabasto de las medicinas.” (El Economista).

En el mes de mayo de 2022, por iniciativa presidencial fue anunciado para el control de la inflación de ciertos productos de la canasta alimentaria el Paquete Contra la Inflación y la Carestía (PACIC). Según el reporte presentado el 23 de septiembre por el Grupo Consultor de Mercados Agrícolas, los precios son altamente inflados del productor al consumidor que oscila de 144 % (limón con semilla) a 333 % (jitomate



GOBIERNO DEL ESTADO
DE OAXACA

saladet) y por este estilo, muchos de los productos agrícolas se han visto incrementados para llegar a la mesa del consumidor.

“La guerra en Ucrania, el cambio climático y los cambios de hábitos de consumo tras la pandemia e incluso la inseguridad, forman parte de la tormenta perfecta que ha atizado la inflación alimentaria este año, pero a lo largo de la cadena de comercialización de alimentos hay otros detonantes que deben recibir atención, pues del campo a la mesa algunos productos de la canasta básica de los mexicanos se pueden encarecer más de 300 por ciento”. (El Economista, 29 de septiembre, 2022).

Tasa de Referencia. La función más importante del Banxico se trata de vigilar el comportamiento de la inflación. Debido a la escalada de esta variable el mes pasado aplicó un incremento de 75 puntos bases llevando la tasa referencia a un nivel de 8.50 por ciento como medida para controlar la galopante inflación. La reunión de la Junta de Gobierno de México fue el 29 de septiembre de 2022, en la cual se acordó un nuevo incremento de 75 puntos base a la tasa de referencia quedando entonces en 9.25 %. A este ritmo, lo más probable alcance los dos dígitos en corto plazo.

Esta medida de política monetaria ha sido aplicada en muchos países. El caso mexicano, por tener como socio comercial en primer orden a los Estados Unidos de América (EUA), siempre está pendiente de lo que ocurra en ese país que, por cierto, estima que elevará su tasa de referencia hasta el 5.0 % para el primer trimestre de 2023 y México proyecta incrementarla al 11.0 %. Ocurre en comparación entre estos dos países en EUA, ha mejorado el control de la inflación, en cambio en México aún no se deslumbra el punto de inflexión.

Producto Interno Bruto (PIB). El producto interior bruto de México en el segundo trimestre de 2022 con cifras desestacionalizadas ha crecido 0.9 % en términos reales, a tasa trimestral a tasa anual con respecto a igual trimestre del año anterior creció 1.9 %. (Fecha de actualización, 25 de agosto de 2022). En números absolutos el PIB al semestre de estudio resta 18,224,695 millones de pesos, aún sigue aún bajo al nivel valorado en el cuarto trimestre de 2117 con un PIB de 18,298,728 millones de pesos, lo que demuestra un deterioro en el tamaño de la economía. Es de importancia hacer mención que la economía mexicana ha registrado el quinto ascenso trimestral, pero aún no logra superar los niveles proyectados por la Secretaría de Hacienda y Crédito Público.



GOBIERNO DEL ESTADO
DE OAXACA

Producto Interno Bruto

Cifras desestacionalizadas por grupo de actividades económicas
Base 2013

Porcentaje
2022 2T

Concepto	Variación % respecto al trimestre anterior	Variación % respecto a igual trimestre del año anterior
PIB Total	0.9	1.9
Actividades Primarias	0.9	1.4
Actividades Secundarias	0.9	3.3
Actividades Terciarias	0.9	0.9

Notas y Llamadas:

Cifras preliminares

Fuente:

INEGI

Producto Interno Bruto Trimestral, cifras desestacionalizadas. Valores

Millones de pesos a precios de 2013.

2022 2T

Denominación	2021				2022	
	1T	2T	3T	4T	1T	2T
Producto Interno Bruto, a precio de mercado	17,725,438	17,893,268	17,798,621	17,853,898	18,057,774	18,224,695
Actividades Primarias	594,616	604,082	611,296	617,923	606,755	612,479
Actividades Secundarias	5,065,926	5,099,962	5,112,189	5,151,507	5,223,023	5,267,824
Actividades Terciarias	11,339,930	11,449,416	11,320,953	11,288,555	11,445,722	11,551,328

Notas y Llamadas:

Cifras preliminares. Debido al método de estimación las series pueden ser modificadas al incorporarse nueva información.

Fuente:

INEGI



GOBIERNO DEL ESTADO
DE OAXACA

Producto Interno Bruto Trimestral, cifras desestacionalizadas. Variación Anual.

Porcentaje
2022 2T

Denominación	2021				2022	
	1T	2T	3T	4T	1T	2T
Producto Interno Bruto, a precio de mercado	-2.9	19.5	4.6	1.2	1.9	1.9
Actividades Primarias	-0.7	5.6	-1.4	4.5	2.0	1.4
Actividades Secundarias	-2.7	26.9	4.9	1.7	3.1	3.3
Actividades Terciarias	-3.1	17.4	4.4	0.5	0.9	0.9

Notas y Llamadas:

Cifras preliminares. Debido al método de estimación las series pueden ser modificadas al incorporarse nueva información.

Fuente:

INEGI

Trabajadores formales inscritos en el Instituto Mexicano del Seguro Social (IMSS).

“La generación de empleos en México es el medio por el cual se puede medir el grado de crecimiento de un país y debe ser la prioridad de todo gobierno procurar las estrategias más sostenidas para que sus gobernados cuenten con los beneficios de una satisfacción en cubrir sus necesidades dentro de una sociedad.

Los trabajadores asegurados en el IMSS en México al mes de agosto de 2022 ascienden a 21,236,866 trabajadores que representa el 6.93 % respecto al mismo mes del año anterior, 18,414,515 trabajadores permanentes y 2,822,351 eventuales.

Inversión Extranjera Directa. Al cierre del segundo trimestre del año, la Inversión Extranjera Directa registró 8,084 millones de dólares, que, sumado a los 19,428 millones de dólares del primer trimestre, se acumuló 27,511 millones de dólares en los primeros seis meses del 2022.

Destacaron nuevas inversiones en el segundo trimestre con un 43% de participación apoyado por dos inversiones importantes, Aeroméxico y Televisa que juntos registraron 6,875 millones de dólares, con el 42.4% de participación se registró la reinversión de utilidades y el 14.6% las cuentas intercompañías para totalizar los 27,511 millones de dólares.

El crecimiento semestral fue del 49.2%, destacando las nuevas inversiones en este periodo con un crecimiento del 171.5%, reinversión de utilidades aumentó 15.3% y cuentas intercompañías apenas creció 1.4%.



GOBIERNO DEL ESTADO
DE OAXACA

Medidas por sector, el 34.3% correspondieron a manufacturas, 16.3% a transportes, 14.2% a información en medios masivos, 13% a servicios financieros y seguros, 6.1% comercio y 4.7% a minería.

En cuanto a país de origen, el primer lugar sigue correspondiendo a Estados Unidos con el 39.9% y Canadá que pasó al segundo lugar con 10.3%. De ahí la importancia de un Tratado Comercial como el T-MEC de respeto y credibilidad". (24 Horas El Diario sin límites).

La Comisión de Inversiones Extranjeras, Adjudicada a la Secretaría de Economía, presenta en su Informe Estadístico Sobre Comportamiento de la Inversión Extranjera Directa en México de enero a junio de 2022 el presente gráfico:

Comparativo de la IED reportada, enero-junio de 2021 y 2022^{1/}
(millones de dólares)

	2021-2T	2022-2T	Variación	
			Absoluta	Relativa
TOTAL	18,433.5	27,511.6	9,078.1	49.2%
Nuevas inversiones	6,025.0	11,836.5	5,811.5	96.5%
Reinversión de utilidades	8,658.2	11,655.6	2,997.4	34.6%
Cuentas entre compañías	3,750.3	4,019.5	269.2	7.2%

^{1/} IED realizada y notificada entre el primero de enero y el 30 de junio de cada año.

¹ La suma de los parciales puede diferir del total debido al redondeo de las cifras.

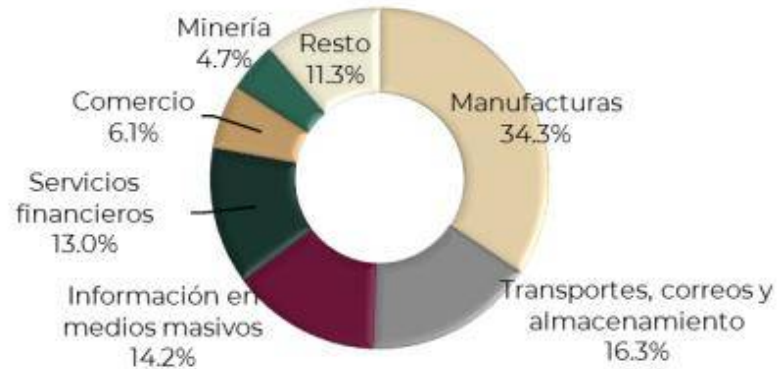
Los flujos registrados de IED se canalizaron a la industria manufacturera en 9,445.4 mdd (34.3%); transportes 4,494.7 mdd (16.3%); información en medios masivos 3,909.0 mdd (14.2%); servicios financieros y de seguros 3,575.5 mdd (13.0%); comercio 1,686.1 mdd (6.1%); y minería 1,295.3 mdd (4.7%); y los sectores restantes captaron 3,105.6 mdd (11.4%).

A pesar que el incremento entre los trimestres observados del 49.2 % muy representativo, México necesita para la generación de empleos atraer la inversión extranjera como medida complementaria con los propósitos de la iniciativa privada nacional y del gobierno federal.

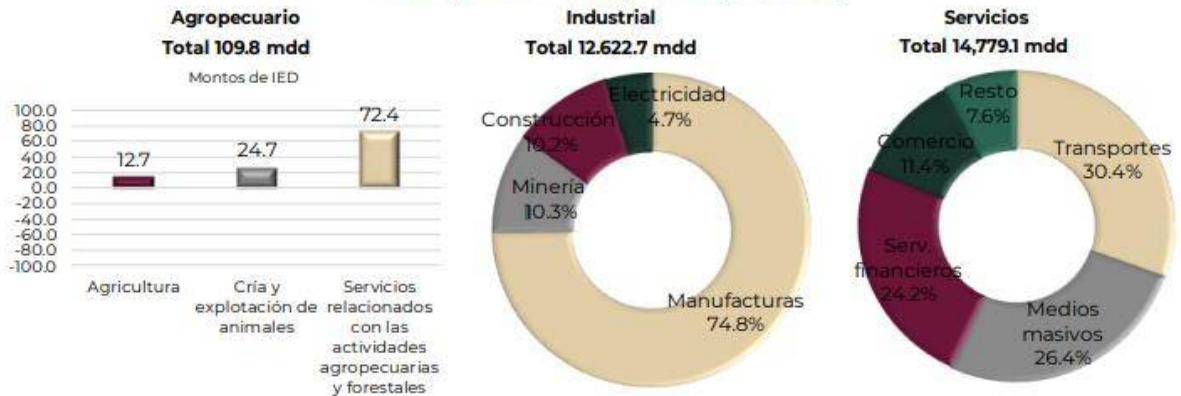


GOBIERNO DEL ESTADO
DE OAXACA

Distribución sectorial de la IED enero-junio de 2022 (Total 27,511.6 mdd)



Estructura interna de la IED por grupos de actividad económica enero-junio de 2022 (Total 27,511.6 mdd)



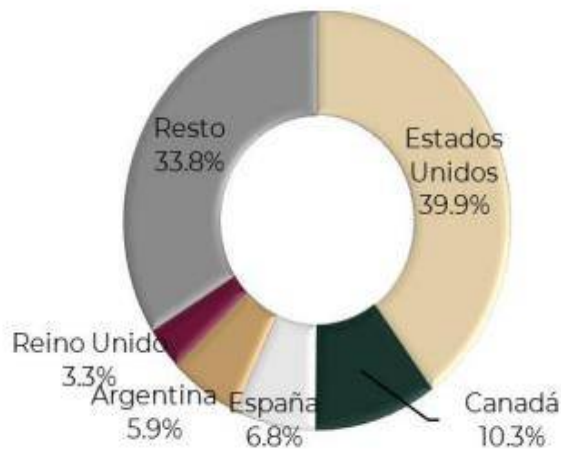
Nota: Los montos del sector agropecuario se expresan en millones de dólares, mientras que los montos del sector industrial y servicios se expresan en porcentaje. Los porcentajes se calcularon con base en los flujos totales de IED de cada grupo de actividad económica. La suma de los parciales puede diferir del total debido al redondeo de las cifras.



GOBIERNO DEL ESTADO
DE OAXACA

La IED provino de Estados Unidos con 10,964.2 mdd (39.9%); Canadá, 2,839.4 mdd (10.3%); España, 1,884.5 mdd (6.8%); Argentina, 1,612.6 mdd (5.9%); y, Reino Unido, 903.9 mdd (3.3%). Los países restantes aportaron 9,307.0 mdd, equivalentes al 33.8% restante.

**Origen de la IED
enero-junio de 2022**
(porcentajes)
Total 27,511.6 mdd



OAXACA.

El Instituto Nacional de Estadística Geográfica (INEGI), Hasta el momento de la redacción no ha actualizado la información relacionada con el monto que asciende el PIB del estado de Oaxaca, es por eso para contar con panorama económico del estado, nos basamos con el último reporte emitido por este instituto en el cual informa que el Estado de Oaxaca produjo en el año 2020 en términos de Producto Interno Bruto a precios corrientes 352,163 millones de pesos, participando en la aportación nacional con 1.6 %. En este mismo año la economía decreció 5.8 % motivado por el efecto pandemia COVID 19 que tuvo una injerencia negativa sobre la actividad económica por las medidas restrictivas asumidas.

El Indicador Trimestral de la Actividad Económica Estatal (ITAEE) primer trimestre 2022, en base en la última actualización con fecha 28 de julio de 2022, la economía oaxaqueña registra una variación porcentual real respecto al mismo trimestre del año anterior a precio 2013, de 2.78 %. Dato por arriba marginalmente de la media de



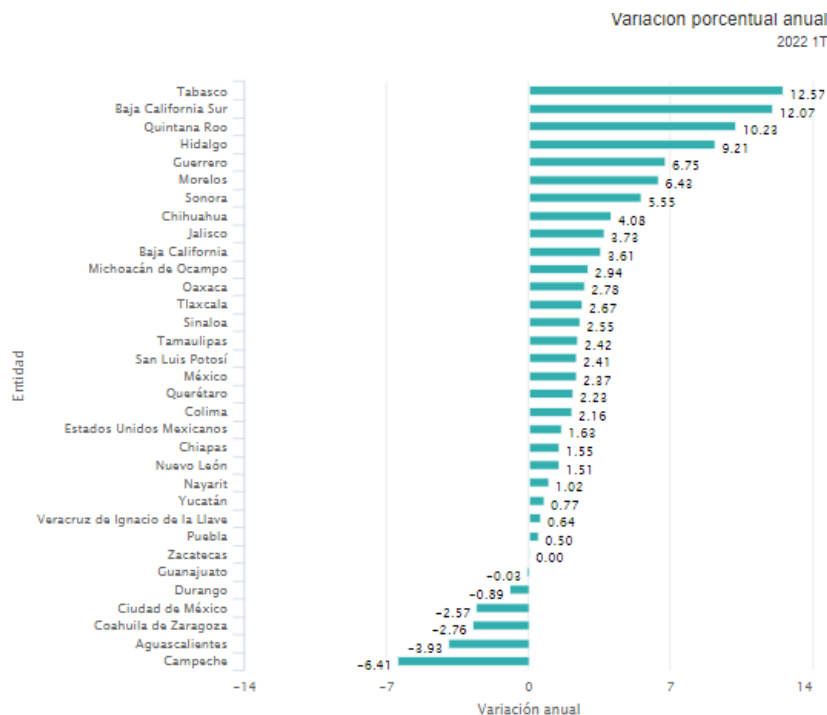
GOBIERNO DEL ESTADO
DE OAXACA

nacional de 2.37 %. La contribución a la variación real de la actividad económica nacional de 0.04 %.

La variación anual con respecto a las actividades económicas, registran los siguientes porcentajes: Actividades Primarias sufrió una contracción de 7.02, baja de preocupación. Las Actividades Secundarias del mismo periodo de análisis avanzó 3.44 %. Las Actividades Terciarias registró 3.49 %. A manera de tener una referencia fueron cuatro entidades federativas que alcanzaron un crecimiento más alto de dos dígitos: Tabasco 12.57 %, Baja California Sur 12.07 y Quintana Roo 10.28 %

El INEGI hace la siguiente notificación: “Las contribuciones se obtienen ponderando las tasas de crecimiento con la participación que cada estado tiene de la actividad económica nacional”.

Indicador Trimestral de la Actividad Económica ITAE, base 2013, cifras originales. Primer Semestre 2022.



Notas y Llamadas:

Cifras preliminares

Fuente:

INEGI Sistema de Cuentas Nacionales de México. Indicador Trimestral de la Actividad Económica Estatal (ITAE)

Empleos. El Informe Laboral STPS (Secretaría del Trabajo y Previsión Social) del mes de junio de 2022, con datos del semestre de este año del Estado de Oaxaca, cuenta



GOBIERNO DEL ESTADO
DE OAXACA

con una población total de 4,228,733 habitantes. 1,884,444 corresponden a la Población Económicamente Activa (PEA) el 44.6 %. Del PEA el 98.4 % se reportan como ocupadas, asalariada el 45.2 %, Trabajadores por Cuenta Propia 38.3 %, Empleadores 4.2 % y Sin Pago y otros 10.8 %. El porcentaje de la población desocupada 1.57 %. Los trabajadores del renglón informal el número relativo es muy alto, es aproximadamente de 78 %.

El Instituto de Información Estadística y Geográfica con información del IMSS, hace mención que el Estado de Oaxaca en mes de agosto de 2022, se registraron 218,523 trabajadores, clasificados: 189,594 permanentes y eventuales 28,929. El incremento anual de 6,518 trabajadores que representan la variación anual del 3.07 % por debajo del nivel nacional de 6.93 %. Durante el mes de agosto de 2022 se generaron 1,097 empleos formales que representa 0.50 % del total de trabajadores.

Inversión Extranjera Directa (IED). La captación de IED para el Estado de Oaxaca durante el segundo trimestre de 2022, captó un total de 166.9 millones de dólares (mdd). Nuevas Inversiones 68.1 mdd, Reinversión de Utilidades 77.6 mdd y Cuenta entre compañías 21.1 mdd. Los principales países inversores fueron: EUA 37.1 %, Canadá 34.6 y España 26.1 %.

El Gran Total de la IED para el Estado, suma 6,373.7 mdd. Monto histórico desde el año 1999 al segundo trimestre del año 2022. La participación de los países por la importancia del monto invertido es: España 30.5 %, Bélgica 26.1 % y EUA 19.7 %.

En resumen, lo hecho por el gobierno de Oaxaca en la administración 2016-2022.

El gobierno estatal con el objetivo siempre presente de minimizar el efecto pobreza de sus gobernados que viven en la extrema pobreza, ha implementado grandes inversiones en en proyectos de infraestructura con la intención de generar demanda y así mismo generar empleo y antes del término del sexenio de su administración sentará las bases firmes para que la nueva administración le dé continuidad lo hecho. El avance de los proyectos de inversión fue bien vista por las agencias calificadoras que mejoraron su opinión de la calificación soberana de riesgo crediticio del estado de Oaxaca.

El gobierno del Estado de Oaxaca durante este año que termina su administración, continua con los proyectos planteados a la comunidad oaxaqueña. La intención es no dejar ninguna promesa hecha a la población oaxaqueña quede en la categoría de inconclusa.

La Inversión en Infraestructura (Información SEFIN). La generación de infraestructura económica y social contribuye a fortalecer la economía del Estado a través de la



GOBIERNO DEL ESTADO
DE OAXACA

generación de empleos y mejoramiento de servicios. En este sentido, la estrategia de inversión pública del Estado se ha fundamentado en cuatro ejes:

1) Recursos Federales que impulsan proyectos estratégicos con el impulso del Gobierno Federal, actualmente se desarrollan proyectos de infraestructura que transformarán el rostro de Oaxaca. •

Programa de Desarrollo del Istmo – Interoceánico

- Autopista Barranca Larga-Ventanilla (Costa)
- Autopista Mitla –Tehuantepec (Istmo)

2) Financiamiento de largo plazo por 3,500 mdp

Se aprovecharon las condiciones de financiamiento favorables existentes para la contratación de un financiamiento de 3,500 mdp, para que el Estado contara con recursos para impulsar mayor infraestructura económica y social, aún ante la perspectiva incierta que prevalece a nivel nacional e internacional.

- Rehabilitación de Central de Abastos
- Centro Cultural Álvaro Carrillo
- Centro de Congresos en Huatulco
- Libramiento Sur de Oaxaca
- En total son más de 177 proyectos en las 8 regiones del estado de Oaxaca.

3) Atención del rezago social con gasto federalizado a través del Ramo 23 y 33 se implementan proyectos de infraestructura social que tienen impacto en poblaciones con un alto grado de rezago social.

- Acceso a servicios básicos
- Calidad de la vivienda
- Acceso a servicios de salud
- Abatir rezago educativo

4) Proyectos con cobertura estatal. Con recursos locales se complementan los esfuerzos de inversión pública de la federación y de la entidad, procurando mantener la sostenibilidad financiera de la inversión estatal.

- Obras Inducidas
- Infraestructura Gubernamental
- Proyectos productivos

Principales Proyectos de Infraestructura. Los principales proyectos de inversión buscan fortalecer la conectividad e infraestructura en el Estado, así como las capacidades productivas locales. Se ha buscado diversificar las fuentes de financiamiento para impulsar el desarrollo de los proyectos.



GOBIERNO DEL ESTADO
DE OAXACA

El desarrollo de estos proyectos prioritarios permitirá:

- Consolidar los polos de desarrollo en las distintas regiones del Estado;
- Diversificar la oferta turística y cultural en el Estado;
- Incrementar la oferta de servicios públicos; y
- Mejorar la conectividad entre las regiones del Estado y con las entidades vecinas.
- Financiamiento para Inversión Pública Productiva

El gobierno del Estado, ha procurado realizar la aplicación de los recursos financieros en proyectos de inversión productiva estratégicos con los fines intencionados de generar fuentes de trabajo, disminución del rezago social, combatir la pobreza extrema y facilitar a la población marginada el acceso a los medios de comunicación.

“Con la autorización del H. Congreso del Estado se logró contratar financiamiento por 3,500 mdp bajo condiciones favorables para impulsar el desarrollo de infraestructura en el Estado.

Incidencia de los Proyectos para el Desarrollo en Zonas de Alto Rezago Social. Se realizan 177 obras que benefician a más de 100 municipios en las 8 regiones del estado; particularmente en zonas con alto grado de rezago social y marginación.

Oportunidad de financiamiento. El financiamiento se obtuvo antes de la crisis económica y sanitaria del COVID-19, lo que permitió contar con una herramienta a bajo costo (spread de 0.34%), eficiente y transparente para impulsar la recuperación económica en el Estado.

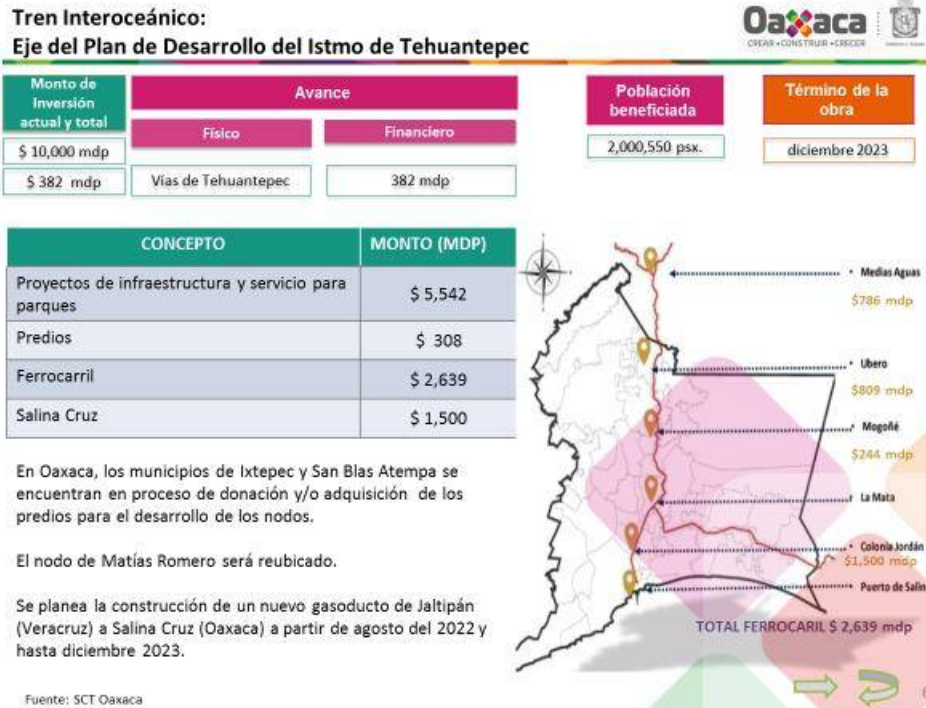
Transparencia y Eficiencia en el Ejercicio de los Recursos. Se fortaleció el marco normativo para garantizar el adecuado manejo de los recursos por parte de las 9 ejecutoras de gasto, además, a través del Comité Ejecutivo de Seguimiento de Proyectos se crean sinergias con el Poder Legislativo, la Iniciativa Privada y la Sociedad Civil para garantizar el uso eficiente de los recursos”. (Fuente: Secretaría de Finanzas).

El gobierno federal, visionario de un proyecto para elevar el desarrollo de la zona sureste, invierte 13 891 millones de pesos, siendo el estado de Oaxaca una de las entidades federativas con grandes beneficios, los principales son: desarrollo industrial, generación de fuentes de trabajo para la región y elevar el nivel económico, explotación de los recursos naturales de la región, es menester hacer mención que el proyecto en cuestión lleva un avance del 60 %.



GOBIERNO DEL ESTADO
DE OAXACA

Tren Interoceánico: Eje del Plan de Desarrollo del Istmo de Tehuantepec.



Proyecto: Plataforma logística y ecosistema de producción industrial formado por 10 polos de desarrollo, que une los puertos de Coatzacoalcos, Veracruz, en el Golfo de México, y Salina Cruz, Oaxaca, en el Pacífico.

- Longitud: 189 km en 5 tramos.
- El programa atraviesa por 46 municipios de Oaxaca.
- Inicio: junio 2020 Término: diciembre 2023

Beneficios:

- Fortalecimiento del sector industrial en la región que impulsa la creación de empleos y oportunidades para un desarrollo más equitativo.
 - Fomenta las vocaciones productivas de la región a través de clusters productivos.
 - Detona el desarrollo económico de la región del Istmo. Mejora el abasto de electricidad, petróleo y petrolíferos al centro y norte del país.
 - Se instrumentarán 5 Polígonos de Bienestar para el Desarrollo, con el objeto de atraer inversión que fortalecerá la economía local.
 - Se crea una zona libre, con incentivos fiscales y facilitación aduanera.
- (Fuente: Secretaría de Finanzas).

En el Estado están por concluirse a corto plazo (2023) dos grandes proyectos que acortarán en tiempo y distancia la comunicación entre la Ciudad de Oaxaca y el Istmo de Tehuantepec y la Ciudad de Oaxaca con Puerto Escondido.



GOBIERNO DEL ESTADO
DE OAXACA

Autopista Mitla-Tehuantepec (Istmo).

Autopista Mitla – Tehuantepec II (Istmo)



Monto de Inversión actual y total	Avance		Empleos		Población beneficiada	Término de la obra
	Físico	Financiero	Directos	Indirectos		
\$ 15,378 mdp	64.5%	70%	1704	5712	152,550 psx.	diciembre 2023
\$ 24,647 mdp						



Pavimento asfáltico: 84km terminados de 169 km
Túneles: 1 terminados, 3 en proceso, de 9 totales
Entronques: 8 terminados, 4 en proceso, 8 por iniciar.
Viaductos: 3 terminados, 10 en proceso, 30 por iniciar
Puentes: 10 terminados, 14 en proceso
Plazas de cobro: 2 terminadas

- Reducirá el tiempo de recorrido del Istmo a Oaxaca de 4:30 a 2:30 hrs.
- 4,500 vehículos diarios.
- Se cuenta con 95 frentes de trabajo a lo largo de la carretera.



Fuente: SCT Oaxaca

Beneficios:

- Conectar el centro del Estado con el corredor multimodal transístmico (corredor interoceánico).
- Reducir los tiempos de recorrido en aproximadamente 3 horas entre el centro del Estado y la región del Istmo.
- Facilitar el desplazamiento de personas, el transporte de productos referentes a los derivados del petróleo y productos agrícolas y ganaderos.
- Población beneficiada directamente con la autopista: 79,970 habitantes de 13 municipios*.
- Disminuir los costos de viaje. Autopista Barranca-Ventanilla.



GOBIERNO DEL ESTADO
DE OAXACA

Conclusión de la Autopista Barranca Larga – Ventanilla



Beneficios:

- Incrementar la estadía de turistas, incrementando el consumo de bienes y servicios.
- Facilita el acceso a servicios básicos: educación, salud, empleos.
- Reducir los tiempos de recorrido entre la capital del Estado y la costa de la entidad en 4 horas.
- Facilitar el desplazamiento de personas, mayoritariamente turístico, así como del transporte de carga.
- Población beneficiada directamente: 110,777 habitantes de 11 comunidades, 7 municipios.
- Genera incentivos de inversión nacional y extranjera.
- Disminuyen los costos de viaje

3. Autorización e Historia

El Estado de Oaxaca es uno de los 32 estados que conforman el conjunto de entidades federativas de la República Mexicana. Se localiza en la porción sureste de la República, hacia el extremo suroeste del istmo de Tehuantepec, entre los 15°39' y 18°42' de latitud norte, y los 93° 52' y 98°32' de longitud oeste. Limita al norte con Veracruz, al noroeste con Puebla, al este con Chiapas, al oeste con el estado de Guerrero y al sur con el océano Pacífico, con una extensión de casi 600 km de costa. Se encuentra a una altitud que varía del nivel del mar, hasta los 3,750 msnm.



GOBIERNO DEL ESTADO
DE OAXACA

Oaxaca representa el 4.8% de la superficie total nacional, ubicándose en el 5° lugar del país; se compone de 570 municipios, casi tres cuartas partes del total de municipios de todas las entidades federativas de la República Mexicana. Oaxaca es la entidad con mayor diversidad étnica y lingüística de México. En el actual territorio oaxaqueño conviven 18 grupos étnicos de los 65 que hay en México: Mixtecos, zapotecos, triquis, mixes, chatinos, chinantecos, huaves, mazatecos, amuzgos, nahuas, zoques, chontales de Oaxaca, cuicatecos, ixcatecos, chocholtecos, tacuates, afro mestizos de la costa chica y en menor medida tzotziles; que en conjunto superan el millón de habitantes –alrededor del 34.2% total- distribuidos en 2.563 localidades

El nombre proviene de la denominación náhuatl Huāxyacac, impuesta por los conquistadores aztecas en el siglo XV, en el momento de su incorporación al imperio tenochca; Huāx significa en español ‘huaje’, planta común en la región de los valles; yaca significa, literalmente, ‘nariz’, y el sufijo ‘c’ es equivalente a tepec, ‘lugar’, de una forma abreviada. Fonéticamente, el glifo correspondiente se leería como Huaxyacatepec, es decir, “en la punta de los huajes”. Una adaptación lingüística de los conquistadores españoles derivó en el actual Oaxaca.

La presencia del hombre en Oaxaca se remonta al 7500 a. C. Aproximadamente, en lugares como la cueva GuiláNazquit, cerca de Mitla. En Yagul se han hallado pinturas rupestres relacionadas a grupos nómadas ligados a los primeros pobladores del valle de Oaxaca.

En el actual territorio oaxaqueño se desarrollaron principalmente dos grandes civilizaciones, la zapoteca y la mixteca, cuyos imperios compitieron siempre por la dominación de Oaxaca. La primera de ellas floreció en el área de Monte Albán a partir del año 900 a.C. Hasta su derrota en el año 1,300 a manos de los propios mixtecos, los cuales a su vez permanecerían en el sitio hasta su posterior saqueo y destrucción por parte de los conquistadores españoles.

Oaxaca fue fundada por los guerreros del emperador azteca Ahuizotl en el año de 1486. En 1532, por cédula real, recibió del rey Carlos V de España el título de “Muy noble y leal ciudad”, llamándose “Antequera”, nombre que en 1821 fue sustituido por Oaxaca, palabra derivada de la voz náhuatl Huaxyácac. En 1872 a la muerte del Benemérito de las Américas, don Benito Juárez, recibió el nombre que actualmente ostenta: Oaxaca de Juárez.

Oaxaca ha sido cuna de otras muchas personas ilustres, como Porfirio Díaz —quien llegó a ser al igual que Juárez, presidente de la República—, los hermanos Flores Magón, José Vasconcelos, Abraham Castellanos, entre otros destacados en el ámbito político. En el campo de las artes sobresalen Miguel Cabrera, Rufino Tamayo,



GOBIERNO DEL ESTADO
DE OAXACA

Francisco Toledo, Rodolfo Morales, Alfredo Canseco Feraud y Macedonio Alcalá, además de mujeres como Teodora Blanco.

En 1824 fue redactada la primera Constitución Política de México, que establecía que la República poseía 19 estados y cinco territorios y Oaxaca era parte integrante de la misma. En Oaxaca la constitución estatal fue publicada el 10 de enero de 1825; estableciéndose en la reforma al artículo uno publicada en el Periódico del Estado Libre y Soberano de Oaxaca de fecha 29 de octubre de 1990 que “El Estado de Oaxaca es parte integrante de los Estados Unidos Mexicanos y es libre y soberano en todo lo que concierne a su régimen interior.”

Para efectos de poder dar cumplimiento a sus obligaciones fiscales el Gobierno del Estado de Oaxaca se inscribió al registro federal de contribuyentes como Persona Moral con Fines no Lucrativos en los términos de la Ley del Impuesto Sobre la Renta con fecha el 01 de junio de 1962.

4. Organización y Objeto Social.

a) Objeto social.

La Administración Pública del Estado conducirá sus actividades en forma programada, con base en las políticas de planeación que establezca el Titular del Ejecutivo del Estado para el logro de los objetivos y prioridades de desarrollo y en los términos que fijen los convenios de coordinación respectivos, para la ejecución de los planes Nacional y Estatal de Desarrollo y los correspondientes programas de la Administración Pública.

b) Principal actividad

La administración Pública centralizada del Estado, es parte del poder Ejecutivo del Gobierno del Estado, para la realización de actos administrativos, jurídicos y materiales, para la prestación de los servicios públicos y la producción de bienes para satisfacer las necesidades colectivas.

c) Ejercicio fiscal

Las cifras contenidas en los Estados Financieros y que se mencionan en estas notas se presentan al 30 de septiembre de 2022.

d) Régimen Jurídico

El Poder ejecutivo está regulado por la siguiente legislación:



GOBIERNO DEL ESTADO
DE OAXACA

- La Constitución Política de los Estados Unidos Mexicanos.
- Constitución Política del Estado Libre y Soberano de Oaxaca.
- Ley Orgánica del Poder Ejecutivo del Estado de Oaxaca
- Ley Estatal de Presupuesto y Responsabilidad Hacendaria
- Ley General de Contabilidad Gubernamental.
- Ley de Responsabilidades Administrativas del Estado y Municipios de Oaxaca.
- Ley Estatal de Hacienda
- Ley de Coordinación Fiscal para el Estado de Oaxaca
- Ley de Deuda Pública para el Estado de Oaxaca
- Ley de Transparencia y Acceso a la Información Pública para el Estado de Oaxaca
- Ley de Ingresos del Estado de Oaxaca para el periodo 2022
- Presupuestos de Egresos del Estado de Oaxaca para el periodo 2022
- Entre otras.

e) Obligaciones fiscales del ente

El Poder Ejecutivo es un organismo de la Administración Pública. Las obligaciones fiscales de la administración Pública centralizada del estado son las siguientes:

- Declaración mensual de los ingresos por salarios y en general por la prestación de un servicio personal subordinado.
- Declaración mensual de las personas físicas con actividades empresariales y profesionales.
- Declaración anual de Impuesto Sobre la Renta (I.S.R.) donde informe de las retenciones efectuadas por pagos de Rentas de Bienes Inmuebles.
- Declaración anual donde se informe sobre las retenciones de los trabajadores que recibieron Sueldos y Salarios y Trabajadores asimilables a salarios.
- Presentar la Declaración Informativa Semestral por la Recaudación del IEPS por la Venta Final de Gasolinas y Diesel.
- Presentar la Declaración Informativa Anual de Subsidios para el Empleo.
- Presentar la Declaración Informativa Mensual de Operaciones con Terceros.
- Presentar la información del aviso para la aplicación de estímulos a entidades federativas, municipios y otros organismos públicos



GOBIERNO DEL ESTADO
DE OAXACA

f) Estructura Organizacional Básica.

El Poder Ejecutivo para el despacho de los asuntos de su competencia cuenta con las dependencias de la Administración Pública Centralizada y Entidades de la Administración Pública Paraestatal, con las atribuciones y organización que determinan las disposiciones legales aplicables. Basada en la Ley Orgánica del Poder Ejecutivo del Estado de Oaxaca, la Secretaría de Finanzas del Poder Ejecutivo del Estado de Oaxaca es la responsable de: coordinar la administración tributaria de la Hacienda Pública; la administración financiera, incluyendo la consolidación y emisión de los Estados Financieros; proyectar con la participación de las dependencias y entidades de la administración pública estatal, la programación y presupuestación del Estado, conforme a la legislación y disposiciones aplicables.

La Ley Orgánica del Poder Ejecutivo del Estado de Oaxaca, establece la estructura de la Administración Pública Estatal Centralizada y Paraestatal la cual establece las bases de su organización y funcionamiento, así como las competencias y funciones de cada una de las Dependencias, Organismos Públicos Descentralizados, Fideicomisos Públicos y demás órganos de carácter público que funcionan en el Estado de Oaxaca

Administración Pública Centralizada

En los términos de la Ley Orgánica del Poder Ejecutivo del Estado de Oaxaca el titular del Poder Ejecutivo se auxiliará de las siguientes dependencias en los términos del artículo 27 de la citada ley:

- Gubernatura
- Secretaría General de Gobierno
- Secretaría de Seguridad Pública
- Secretaría de las Infraestructuras y el Ordenamiento Territorial Sustentable
- Secretaría de Movilidad
- Secretaría de las Culturas y Artes de Oaxaca
- Secretaría de Bienestar del Estado de Oaxaca
- Secretaría de Pueblos Indígenas y Afromexicano
- Secretaría de Desarrollo Agropecuario, Pesca y Acuacultura
- Secretaría de Finanzas
- Secretaría de Administración
- Secretaría de Administración-Dirección de Recursos Humanos
- Secretaría de la Contraloría y Transparencia Gubernamental
- Consejería Jurídica del Gobierno del Estado



GOBIERNO DEL ESTADO
DE OAXACA

- Coordinación General de Educación Media Superior y Superior, Ciencia y Tecnología
- Coordinación General de Comunicación Social y Vocería Del Gobierno del Estado
- Coordinación para la Atención de los Derechos Humanos
- Coordinación General del Comité Estatal De Planeación Para El Desarrollo De Oaxaca
- Secretariado Ejecutivo del Sistema Estatal de Seguridad Pública
- Secretaría de Economía
- Secretaría de Turismo
- Secretaría de las Mujeres de Oaxaca
- Secretaría del Medio Ambiente, Energías y Desarrollo Sustentable;

Administración Pública Descentralizada

Los Organismos Descentralizados son los institutos públicos creados mediante decreto del H. Congreso del Estado, con personalidad jurídica y patrimonio propio, cualquiera que sea la denominación, estructura y forma de organización que adopten, siempre que no sean sociedades, asociaciones o fideicomisos, y su objeto preponderante sea la prestación de un servicio público o social.

5. Bases para la Preparación de los Estados Financieros

La Secretaría de Finanzas consolida y prepara la información financiera con base en los Postulados Básicos de Contabilidad Gubernamental, Marco Conceptual de Contabilidad Gubernamental emitidos por el Consejo Nacional de Armonización Contable (CONAC), adoptados y difundidos por el Consejo de Armonización Contable para el Estado de Oaxaca, legislación Estatal y normatividad relacionada para el ejercicio del presupuesto.

Los Estados de Situación Financiera y Actividades se presentan de manera acumulativa y con base en devengado.

Los estados financieros y las presentes notas a los mismos fueron elaborados de conformidad con lo establecido en el Acuerdo por el que se reforma el Capítulo VII del Manual de Contabilidad Gubernamental, publicado en el Diario Oficial de la Federación de fecha 6 de octubre del 2015.



GOBIERNO DEL ESTADO
DE OAXACA

Los documentos emitidos por el CONAC y difundidos por la Secretaría de Finanzas y que se encuentran implantados por parte de la propia secretaria son los siguientes:

- Marco Conceptual de Contabilidad Gubernamental.
- Postulados básicos de Contabilidad Gubernamental.
- Normas y Metodología para la determinación de los momentos contables de los Egresos.
- Plan de Cuentas.
- Normas y Metodologías para la Determinación de los Momentos Contables de los Ingresos,
- Lineamientos sobre los indicadores para Medir los Avances Físicos y Financieros relacionados con los Recursos Públicos Federales.
- Normas y Metodología para la Emisión de Información Financiera y Estructura de los Estados Financieros Básicos del Ente Público y Características de sus Notas.
- Clasificador por Objeto del Gasto (Capítulo, Concepto y Partida Genérica).
- Clasificador por Tipo de Gasto.
- Clasificación Funcional del Gasto.
- Adecuaciones al Clasificador por Objeto de Gasto.
- Manual de Contabilidad Gubernamental.
- Principales Reglas de Registro y Valoración del Patrimonio (Elementos Generales)
- Clasificación Funcional del Gasto (Finalidad, Función y Subsunción)
- Marco Metodológico Sobre Forma y Términos en que deberá Orientarse el Desarrollo del Análisis de los Componentes de las Finanzas Públicas con Relación a los Objetivos y Prioridades que, en la Materia, Establezca la Planeación del Desarrollo, para su integración en la Cuenta Pública.
- Clasificación Administrativa.
- Clasificación Económica de los Ingresos, de los Gastos y del Financiamiento de los Entes Públicos.
- Lineamientos Mínimos relativos al Diseño e Integración del Registro en los Libros Diario, Mayor e Inventarios y Balances (Registro Electrónico).
- Lineamientos para la elaboración del Catálogo de Bienes que permita la interrelación automática con el Clasificador por Objeto del Gasto y la Lista de Cuentas.



GOBIERNO DEL ESTADO
DE OAXACA

- Lineamientos dirigidos a asegurar que el Sistema de Contabilidad Gubernamental facilite el Registro y Control de los inventarios de los Bienes Muebles e Inmuebles de los Entes Públicos.
- Reglas Específicas del Registro y Valoración del Patrimonio.
- Lineamientos para la elaboración del Catálogo de Bienes Inmuebles que permita la Interrelación Automática con el Clasificador por Objeto del Gasto y la Lista de Cuentas.
- Parámetros de Estimación de Vida Útil.
- Lineamientos que deberán observar los entes públicos para registrar en las cuentas de activo los fideicomisos sin estructura orgánica y contratos análogos incluyendo mandatos.
- Clasificador por Fuentes de Financiamiento.
- Lineamientos para la construcción y diseño de indicadores de desempeño mediante la Metodología de Marco Lógico.
- Norma para establecer la estructura del formato de la relación de bienes que compone el patrimonio del ente público.
- Clasificación Programática.

Postulados Básicos

La Secretaría de Finanzas del Gobierno del Estado de Oaxaca ha preparado la información financiera con base en los postulados básicos de contabilidad gubernamental, los cuales sustentan de manera técnica los registros de las operaciones, la elaboración y presentación de los estados financieros, basados en su razonamiento, eficiencia, respaldo en legislación especializada y la aplicación de la Ley General de Contabilidad Gubernamental, con la finalidad de uniformar los métodos, procedimientos y prácticas contables.

A continuación, se describe el contenido principal de los Postulados Básicos de Contabilidad Gubernamental, los cuales deben ser aplicados por los entes públicos de forma tal, que la información que proporcionen sea oportuna, confiable y comparable para la toma de decisiones:

I. Sustancia Económica

Es el reconocimiento contable de las transacciones, transformaciones internas y otros eventos, que afectan económicamente al ente público y delimitan la operación del Sistema de Contabilidad Gubernamental (SCG).



GOBIERNO DEL ESTADO
DE OAXACA

II. Entes Públicos

Los poderes Ejecutivo, Legislativo y Judicial de la Federación y de las entidades federativas; los entes autónomos de la Federación y de las entidades federativas; los ayuntamientos de los municipios; los órganos político-administrativos de las demarcaciones territoriales del Distrito Federal; y las entidades de la administración pública paraestatal, ya sean federales, estatales o municipales.

III. Existencia Permanente

La actividad del ente público se establece por tiempo indefinido, salvo disposición legal en la que se especifique lo contrario.

IV. Revelación Suficiente

Los estados y la información financiera deben mostrar amplia y claramente la situación financiera y los resultados del ente público.

V. Importancia Relativa

La información debe mostrar los aspectos importantes de la entidad, que fueron reconocidos contablemente.

VI. Registro e Integración Presupuestaria

La información presupuestaria de los entes públicos se integra en la contabilidad en los mismos términos que se presentan en la Ley de Ingresos y en el Decreto del Presupuesto de Egresos, de acuerdo a la naturaleza económica que le corresponda.

El registro presupuestario del ingreso y del egreso en los entes públicos se debe reflejar en la contabilidad, considerando sus efectos patrimoniales y su vinculación con las etapas presupuestarias correspondientes.

VII. Consolidación de la Información Financiera

Los estados financieros de los entes públicos deberán presentar de manera consolidada la situación financiera, los resultados de operación, el flujo de efectivo o los cambios en la situación financiera y las variaciones a la Hacienda Pública, como si se tratara de un solo ente público.

VIII. Devengo Contable

Los registros contables de los entes públicos se llevarán con base acumulativa. El ingreso devengado, es el momento contable que se realiza cuando existe jurídicamente el derecho de cobro de impuestos, derechos, productos aprovechamientos y otros ingresos por parte de los entes públicos.



GOBIERNO DEL ESTADO
DE OAXACA

El gasto devengado, es el momento contable que refleja el reconocimiento de una obligación de pago a favor de terceros por la recepción de conformidad de bienes, servicios y obra pública contratados; así como de las obligaciones que derivan de tratados, leyes, decretos, resoluciones y sentencias definitivas.

d) En forma supletoria a las Normas de la Ley General de Contabilidad Gubernamental y las emitidas por la CONAC aplicará las siguientes:

- Normatividad emitida por las unidades administrativas o instancias competentes en materia de Contabilidad Gubernamental.
- Las Normas Internacionales de Contabilidad para el sector público (NICSP) emitidas por la junta de Normas Internacionales de Contabilidad del Sector Público.
- Las Normas de información financiera del Consejo Mexicano para la investigación y Desarrollo de Normas de Información Financiera A.C. (CINIF). Políticas de Contabilidad Significativas.

El presente estado de posición financiera consolidado al 30 de septiembre de 2022, el estado de actividades, el estado de variaciones en la hacienda pública y el estado de flujo de efectivo, correspondientes al periodo del 01 de enero al 30 de septiembre de 2022, fueron preparados y emitidos por dicho periodo, con la finalidad de dar cumplimiento a la disposición legal contenida en el artículo 81 de la Ley Estatal de Presupuesto y Responsabilidad Hacendaria.

6. Políticas de Contabilidad Significativas

a) Actualización

Conforme a los lineamientos de la NIF B-10 "Efectos de la Inflación", la economía mexicana se encuentra en un entorno no inflacionario, al mantener una inflación acumulada de los últimos tres años inferior al 26 por ciento (límite máximo para definir que una economía debe considerarse como no inflacionaria), por lo tanto, a partir 1 de enero de 2008 se suspendió el reconocimiento de los efectos de la inflación en la información financiera, situación que las cifras al 30 de septiembre de 2022 de los estados financieros adjuntos, se presentan en pesos históricos.

b) Operaciones en el Extranjero



GOBIERNO DEL ESTADO
DE OAXACA

El Gobierno del Estado de Oaxaca al 30 de septiembre de 2022 no cuenta con activos o recursos financieros en moneda extranjera.

c) Costo de Ventas

Ningún ente público dependiente del Gobierno del Estado de Oaxaca, realiza operaciones mercantiles en el cual se tenga que establecer el Costo de lo Vendido y en consecuencia la valuación de los inventarios.

d) Patrimonio

De conformidad con la Ley General de Contabilidad Gubernamental y los lineamientos emitidos por el Consejo Nacional de Armonización Contable en las reglas de registro y valoración del patrimonio en el punto III en las definiciones del activo, pasivo, hacienda pública/patrimonio, las aportaciones, las donaciones de capital, los ahorros / desahorros acumulados se expresan a su costo histórico.

e) Beneficios a Empleados

Los pagos basados en antigüedad a que puedan tener derecho los empleados en caso de retiro voluntario, separación o muerte de acuerdo a las condiciones generales de trabajo se registran como egresos en el año que se vuelven exigibles y se pagan.

Por Ley las obligaciones por jubilaciones están a cargo de un organismo descentralizado denominado Oficina de Pensiones del Estado de Oaxaca.

f) Provisiones

No se tienen identificados conceptos o hechos de los cuales sea necesario el registro de provisiones adicionales a las registradas.

g) Cambio en Políticas Contables

No existieron cambios en políticas contables que generaran un efecto relevante en la información financiera.

7. Posición en Moneda Extranjera y Protección por Riesgo Cambiario.

El Gobierno del Estado de Oaxaca al 30 de septiembre de 2022 no cuenta con activos o recursos financieros en moneda extranjera y como consecuencia no se cuenta con protección por riesgo cambiario.

8. Reporte Analítico del Activo.

De conformidad a las reglas de registro emitidas por el CONAC publicados en el Diario Oficial de la Federación de fecha 15 de agosto del 2012 la Secretaria de Finanzas



GOBIERNO DEL ESTADO
DE OAXACA

adopto dicha regla a la vida útil Estimada de los activos salvo a aquellos que por razones de uso la vida del activo sea menor, dicha vida útil estimada es de acuerdo a lo siguiente:

Cuenta	Concepto	Años de vida útil	% de depreciación anual
1.2.3	BIENES INMUEBLES, INFRAESTRUCTURA Y CONSTRUCCIONES EN PROCESO		
1.2.3.2	Viviendas	50	2
1.2.3.3	Edificios No Habitacionales	30	3.3
1.2.3.4	Infraestructura	25	4
1.2.3.9	Otros Bienes Inmuebles	20	5
1.2.4	BIENES MUEBLES		
1.2.4.1	Mobiliario y Equipo de Administración		
1.2.4.1.1	Muebles de Oficina y Estantería	10	10
1.2.4.1.2	Muebles, Excepto De Oficina Y Estantería	10	10
1.2.4.1.3	Equipo de Cómputo y de Tecnologías de la Información	3	33.3
1.2.4.1.9	Otros Mobiliarios y Equipos de Administración	10	10
1.2.4.2	Mobiliario y Equipo Educativo y Recreativo		
1.2.4.2.1	Equipos y Aparatos Audiovisuales	3	33.3
1.2.4.2.2	Aparatos Deportivos	5	20
1.2.4.2.3	Cámaras Fotográficas y de Video	3	33.3
1.2.4.2.9	Otro Mobiliario y Equipo Educativo y Recreativo	5	20
1.2.4.3	Equipo e Instrumental Médico y de Laboratorio		
1.2.4.3.1	Equipo Médico y de Laboratorio	5	20
1.2.4.3.2	Instrumental Médico y de Laboratorio	5	20
1.2.4.4	Equipo de Transporte		
1.2.4.4.1	Automóviles y Equipo Terrestre	5	20
1.2.4.4.2	Carrocerías y Remolques	5	20



GOBIERNO DEL ESTADO
DE OAXACA

1.2.4.4.3	Equipo Aeroespacial	5	20
1.2.4.4.4	Equipo Ferroviario	5	20
1.2.4.4.5	Embarcaciones	5	20
1.2.4.4.9	Otros Equipos de Transporte	5	20
1.2.4.5	Equipo de Defensa y Seguridad	*	*
1.2.4.6	Maquinaria, Otros Equipos y Herramientas		
1.2.4.6.1	Maquinaria y Equipo Agropecuario	10	10
1.2.4.6.2	Maquinaria y Equipo Industrial	10	10
1.2.4.6.3	Maquinaria y Equipo de Construcción	10	10
1.2.4.6.4	Sistemas de Aire Acondicionado, Calefacción y de Refrigeración Industrial y Comercial	10	10
1.2.4.6.5	Equipo de Comunicación y Telecomunicación	10	10
1.2.4.6.	Equipos de Generación Eléctrica, Aparatos y Accesorios Eléctricos	10	10
1.2.4.6.7	Herramientas y Máquinas-Herramienta	10	10
1.2.4.6.9	Otros Equipos	10	10
1.2.4.8	Activos Biológicos		
1.2.4.8.1	Bovinos	5	20
1.2.4.8.2	Porcinos	5	20
1.2.4.8.3	Aves	5	20
1.2.4.8.4	Ovinos y Caprinos	5	20
1.2.4.8.5	Peces y Acuicultura	5	20
1.2.4.8.6	Equinos	5	20
1.2.4.8.7	Especies Menores y de Zoológico	5	20
1.2.4.8.8	Árboles y Plantas	5	20
1.2.4.8.9	Otros Activos Biológicos	5	20

9. Fideicomisos, Mandatos y Análogos.

A la fecha contamos con dos Fideicomisos de mayor relevancia dentro de la estructura gubernamental:



GOBIERNO DEL ESTADO
DE OAXACA

- Fideicomiso para el Desarrollo Logístico del Estado de Oaxaca
- Fideicomiso de Fomento para el Estado de Oaxaca
- Oficina de Convenciones y Visitantes de Oaxaca "OCV Oaxaca"

10. Reporte de la Recaudación

INGRESOS PRESUPUESTARIOS
DEL 01 DE ENERO AL 30 DE SEPTIEMBRE DE 2022
(Pesos)

CONCEPTO	RECAUDACIÓN			VARIACIÓN RESPECTO A:		
	OBTENIDO ENE-SEP 2021	ENE-SEP 2022		RECAUDACIÓN ESTIMADA:		2021
		ESTIMADA	OBTENIDA	IMPORTE	%	% Real *
TOTAL	57,510,532,263	65,546,091,472	70,524,479,447	4,978,387,975	7.60	12.82
Ingresos de Gestión	2,792,901,951	2,593,269,893	3,220,610,006	627,340,113	24.19	6.09
Impuestos	1,251,317,676	1,130,453,463	1,320,494,433	190,040,970	16.81	-2.91
Contribuciones de Mejoras	0	0	0	0	0.00	0.00
Derechos	1,391,836,191	1,359,211,354	1,582,854,842	223,643,488	16.45	4.63
Productos	82,981,597	86,568,265	203,117,936	116,549,671	134.63	125.20
Aprovechamientos	66,766,487	17,036,811	114,142,795	97,105,984	569.98	57.29
Participaciones, Aportaciones, Convenios, Incentivos Derivados de Colaboración Fiscal y Fondos Distintos de Aportaciones, Transferencias, Asignaciones, Subsidios y Subvenciones, y Pensiones y Jubilaciones	53,988,243,040	62,952,821,579	66,106,780,197	3,153,958,618	5.01	12.66
Participaciones, Aportaciones, Convenios, Incentivos Derivados de la Colaboración Fiscal y Fondos Distintos de Aportaciones	52,089,748,032	60,985,799,763	64,191,508,567	3,205,708,804	5.26	13.38
Participaciones	16,427,836,587	18,326,204,741	21,792,387,293	3,466,182,552	18.91	22.05
Aportaciones	32,844,652,121	37,547,013,480	36,238,437,823	-1,308,575,657	-3.49	1.51
Convenios	1,847,670,567	1,630,823,076	3,354,696,271	1,723,873,195	105.71	67.05
Incentivos Derivados de la Colaboración Fiscal	945,485,568	3,477,626,204	2,753,567,012	-724,059,192	-20.82	167.95
Fondos Distintos de Aportaciones	24,103,189	4,132,262	52,420,168	48,287,906	1168.56	100.09
Transferencias, Asignaciones, Subsidios y Subvenciones, y Pensiones y Jubilaciones	1,898,495,008	1,967,021,816	1,915,271,630	-51,750,186	-2.63	-7.18
Otros Ingresos y Beneficios	40,833,154	0	40,962,695	40,962,695	N/R	-7.70
Ingresos Derivados de Financiamiento	688,554,119	0	1,156,126,550	1,156,126,550	N/R	54.48

* Deflactado de acuerdo al Índice Nacional de Precios al Consumidor (INPC)

N/R: No Representativo



11. Información y Reporte Analítico de la Deuda Pública

Año	2018	2019	2020	2021	2022
Saldo de la Deuda	9,414,995,104	12,767,230,282	12,680,006,953	14,487,814,650	14,487,814,650
Fuente de Ingreso					
Impuestos	1,176,741,858	1,314,103,439	1,630,124,597	1,509,184,337	1,418,344,688
Derechos	1,461,228,076	1,600,713,231	1,924,103,852	1,757,858,702	1,666,385,595
Productos	22,261,070	129,431,423	132,374,565	99,437,231	116,531,800
Aprovechamientos	943,435,552	257,908,134	164,789,979	113,808,614	17,457,284
Contribuciones no comprendidas en las fracciones de la Ley de Ingresos causados en ejercicios fiscales anteriores pendientes de liquidación o pago	1,790,630	0	0	0	0
Total Ingresos Propios	3,605,457,186	3,302,156,227	3,851,392,993	3,480,288,884	3,218,719,367
Deuda con respecto a la recaudación	2.61	3.87	3.29	4.16	4.50

12. Calificaciones Otorgadas.

13. Proceso de Mejora

Durante el periodo enero-septiembre del 2022, se dio continuidad al Plan Estatal de Desarrollo (PED) 2016-2022, el cual estipula en su Eje II. Oaxaca Moderno y Transparente, el siguiente objetivo:



GOBIERNO DEL ESTADO
DE OAXACA

“Mejorar la eficiencia en la captación de ingresos en el estado de Oaxaca”, mediante las siguientes acciones:

- Disminuir la tasa de informalidad laboral mediante la simplificación de trámites e incentivos fiscales.
- Incrementar los ingresos propios mediante la inspección y cobro activo a los contribuyentes estatales.
- Aumentar la recaudación a través de acciones para el incremento de la base contribuyente.
- Implementar las Tecnologías de la Información y Comunicación (TIC'S) para la prestación de los servicios y trámites de recaudación fiscal.

De manera específica la política tributaria en este periodo se enfocó a dar puntual seguimiento a la recaudación local de los impuestos y derechos estatales. Dicha recaudación juega un papel importante en la determinación de los coeficientes utilizados para calcular la distribución de las Participaciones Federales (Ramo 28) que la Federación le asigna al Estado.

Las acciones que se aplicaron en este periodo han permitido dar facilidades a los contribuyentes para que regularicen su situación fiscal, también se dio continuidad a los estímulos fiscales, facilidades administrativas electrónicas, la disminución de la evasión y elusión fiscal, el fortalecimiento y creación de nuevos puntos de cobro.

Estas y otras acciones permitieron durante el periodo en comento obtener ingresos totales por un monto de 70 mil 524 millones 479 mil 447 pesos, conformada por la recaudación de fuentes ordinarias propias y federales, estos conceptos constituyen el soporte del financiamiento sano del gasto y la inversión pública estatal.

Desde el año 2021 y al mes de septiembre del ejercicio 2022, Oaxaca ha retomado un buen desempeño de las finanzas estatales, vinculada fundamentalmente al impacto en el crecimiento de las actividades económicas y las medidas sanitarias implementadas para la contención de la pandemia. Estos eventos repercutieron positivamente para la obtención de los Ingresos de Gestión, por un monto de 3 mil 220 millones 610 mil 006 pesos. A su interior, la recaudación de los Impuestos ascendieron a un mil 320 millones 494 mil 433 pesos y los Derechos un mil 582 millones 854 mil 842 pesos.



GOBIERNO DEL ESTADO
DE OAXACA

En materia de Impuestos, gracias a las facilidades administrativas y beneficios otorgados a los contribuyentes resultaron con aumentos sustanciales por arriba de la inflación del 8% observada en el periodo, los impuestos crecieron 16.81 % respecto a lo presupuestado en la Ley de Ingresos. En la misma línea se encuentran los Derechos, con un crecimiento del 16.45 % debido al aumento de la solicitud de servicios, asociada a la mayor actividad presencial en las dependencias públicas estatales, repercutió definitivamente en la captación de ingresos y al cumplimiento de metas.

Los Productos y Aprovechamientos mostraron la mayor eficiencia recaudatoria, reportando 203 millones 117 mil 936 pesos y 114 millones 142 mil 795 pesos, lo cual significa que ingresaron 134.63 % y 569.98 % por arriba de su respectiva meta presupuestal. La fortaleza recaudatoria de los Productos y Aprovechamientos aunado a los incrementos de los Impuestos y Derechos, mejorando sustancialmente la postura de los Ingresos Locales.

Los Ingresos de Origen Federal recibieron un impulso preponderante a través de las Participaciones, los Convenios de colaboración administrativa en materia fiscal federal y de las Aportaciones Federales. El flujo de recursos, en estos rubros, superaron la meta presupuestal de la Ley de Ingresos del tercer trimestre en 5.01 %. El Gobierno Federal transfirió Participaciones al Estado por un importe equivalente al 18.9 % mayor de la meta programada, influyendo en esta asignación de recursos el Fondo General de Participaciones con un incremento del 20.49 % superior a lo presupuestado.

Es importante señalar que a pesar de los excedentes de los ingresos petroleros y considerando la última información observada, la estimación de las principales variables presentadas en el marco macroeconómico y las proyecciones de ventas de petróleo, el nivel de inventarios y la producción esperada por los miembros de la OPEP+, se prevé que al cierre de 2022 los ingresos petroleros se ubiquen en 1.5 billones de pesos, lo que representa un monto equivalente a 5.1% del PIB, mayor en 1.2 pp del PIB respecto a lo previsto en el programa. Esta diferencia radica, principalmente, en un mayor precio del petróleo en casi 40 dpb y del gas natural en 3.4 dólares por MMBtu, respectivamente, con respecto a los estimados en el Paquete Económico 2022.

Estos excedentes generados por el diferencial de los precios internacionales del petróleo y el gas natural presupuestados y observados se contrarrestan con el subsidio del 100 % en el precio al público de las gasolinas y el diesel por medio del mecanismo del IEPS combustibles que forma parte de la actual política fiscal para contener incrementos abruptos en los precios de las gasolinas y el diésel. En 2022, el



GOBIERNO DEL ESTADO
DE OAXACA

mecanismo ha probado su eficacia en preservar la estabilidad en los precios de los combustibles y con ello, se han evitado mayores niveles de inflación, protegiendo el poder adquisitivo de las y los mexicanos.

En consideración de estos dos efectos, y con base en el marco macroeconómico, el efecto neto en el Sector Público es positivo al permitir mayores ingresos presupuestarios. Si bien aún existe incertidumbre sobre el precio promedio del petróleo, la demanda nacional de gasolinas y el diferencial de precios entre gasolinas y petróleo para el resto del año, las estimaciones bajo distintos escenarios apuntan a que el costo de los estímulos fiscales será totalmente cubierto por los ingresos petroleros excedentes. Se estima que al cierre del año el subsidio a las gasolinas ascienda a 395.4 mil millones de pesos, lo que significa para las Entidades Federativas no recibir ingresos petroleros excedentes ni que aumente la Recaudación Federal Participables.

14. Mejora de la Calidad del Gasto.

El gasto total devengado al tercer informe trimestral del ejercicio fiscal 2022, fue de **65 mil 803 millones 775 mil 257 pesos**.

Con base en esta clasificación:

La Administración Pública Centralizada, al tercer informe trimestral (enero-septiembre 2022), devengó la cantidad de 10 mil 762 millones 942 mil 523 pesos, lo que representó el 17% del monto total del presupuesto devengado durante este periodo.

El Poder Legislativo, al tercer informe trimestral (enero-septiembre 2022), devengó la cantidad de 680 millones 310 mil 350 pesos, que representó el 1% del monto total del presupuesto devengado durante este periodo.

El Poder Judicial, al tercer informe trimestral (enero-septiembre 2022), devengó la cantidad de 866 millones 565 mil 420 pesos, que representó el 1% del monto total del presupuesto devengado durante este periodo.

Los Órganos Autónomos, al tercer informe trimestral (enero-septiembre de 2022), devengó la cantidad de 2 mil 234 millones 634 mil 008 pesos, que representó el 3% del monto del monto total del presupuesto devengado durante este periodo.



GOBIERNO DEL ESTADO
DE OAXACA

Los Organismos Públicos Descentralizados, al tercer informe trimestral (enero-septiembre 2022), devengó la cantidad de 35 mil 713 millones 234 mil 668 pesos, que representa el 54% del monto total del presupuesto devengado durante este periodo.

Los Fideicomisos Públicos, al tercer informe trimestral (enero-septiembre 2022), devengó la cantidad de 21 millones 412 mil 148 pesos, que representó el 0% del monto total del presupuesto devengado durante este periodo.

Las Instituciones Públicas de Seguridad Social, al tercer informe trimestral (enero-septiembre 2022), devengó la cantidad de 451 millones 972 mil 330 pesos, que representó el 1% del monto total del presupuesto devengado durante este periodo.

Los Municipios, al tercer informe trimestral (enero-septiembre 2022), devengó la cantidad de 15 mil 072 millones 703 mil 807 pesos, lo que representa el 23% del monto total del presupuesto devengado durante este periodo.

Bases del ejercicio del gasto:

Mejora de la calidad del gasto. La administración de los recursos públicos se realiza atendiendo a los criterios de legalidad, eficiencia, eficacia, economía, transparencia, honradez, racionalidad, austeridad, control, rendición de cuentas y ahorro en el ejercicio del gasto público. Se deberán reducir gastos en materia de servicios personales y gastos administrativos. Además de eliminar la duplicidad de programas, mejorar su diseño y buscar mayores resultados e impacto de la gestión pública en la sociedad.

Financiamiento al desarrollo. Se deberá dirigir el gasto para privilegiar el desarrollo del Estado, motivando la concurrencia de recursos de distintas fuentes: federal, estatal, municipal y de las organizaciones de la sociedad civil, que permiten el financiamiento de los programas dirigidos a la sociedad.

Políticas transversales. Los recursos presupuestarios deberán asignarse de tal manera que aseguren la satisfacción de los niveles esenciales de respeto a los derechos humanos, la equidad de género, la sustentabilidad y el apoyo a los pueblos indígenas.

Proyectos Plurianuales. Los compromisos plurianuales del gasto previamente autorizados, que se deriven de contratos de obra pública, adquisiciones, arrendamientos y servicios, tendrán preferencia en la asignación presupuestaria, respecto de otras previsiones de gasto.



GOBIERNO DEL ESTADO
DE OAXACA

Gestión pública estatal para resultados. Las Unidades Responsables deben planear y programar su intervención pública con base en las necesidades más sentidas de la población y pretender su solución, proyectando sus metas y definiendo sus indicadores, para ello deben efectuar su planeación utilizando la Metodología del Marco Lógico.

Transparencia. Para facilitar el acceso de la información presupuestaria a la sociedad, la presupuestación deberá realizarse conforme los clasificadores y catálogos emitidos por la Secretaría conforme a los lineamientos normativos del Consejo de Armonización Contable (CONAC) y en el SEFIP 2022, el cual está en continua mejora para la oportuna generación de información presupuestaria, para ser puesta a disposición de la ciudadanía a través de los portales de internet de los Ejecutores de gasto.

Rendición de cuentas. Los Ejecutores de gasto, deberán presentar información a los órganos de control, evaluación y fiscalización estatales y federales, sobre el ejercicio y destino del gasto, congruente con la información presupuestaria y contable de la cuenta pública, por lo que deben utilizar el sistema electrónico de registro presupuestario SEFIP 2022.

Armonización Contable. Es obligatorio el uso de los catálogos presupuestarios publicados en el SEFIP 2022, los cuales dan cumplimiento a la Ley General de Contabilidad Gubernamental y a los acuerdos emitidos por el CONAC. 14. Eventos Posteriores al Cierre.

No se registró evento económico posterior al cierre del 3er Trimestre 2022 que modifique las cifras presentadas al 30 de septiembre de 2022.

15. Partes Relacionadas.

No existen partes relacionadas que influyan en la toma de decisiones financieras y operativas en la información contable, presupuestaria y programática.

16. Responsabilidad sobre la Presentación Razonable de los Estados Financieros.

La Información Consolidada del Poder Ejecutivo presentada en los estados financieros y manifestados en las presentes notas se encuentra soportada en los registros contables del Sistema Presupuestal y Contable del Sistema Estatal de las Finanzas Públicas (SEFIP) que cada Ente Público opera y es responsable del mismo.



GOBIERNO DEL ESTADO
DE OAXACA

Las notas descritas son parte integral de los Estados Financieros del Poder Ejecutivo del Gobierno del Estado de Oaxaca al cierre del 3er Trimestre 2022.



GOBIERNO DEL ESTADO
DE OAXACA



SEFIN
Secretaría de
Finanzas

ESTADO ANALITICO DE INGRESOS PRESUPUESTARIOS
PODER EJECUTIVO
DEL 01 DE ENERO AL 30 DE SEPTIEMBRE 2022

Rubro de Ingresos	Estimado	Ampliaciones y Reducciones	Modificado	Devengado	Recaudado	Diferencia
	(1)	(2)	(3=1+2)	(4)	(5)	(6=3-4)
Impuestos						
Contribuciones de Mejoras						
Derechos						
Productos						
Corriente						
Capital						
Aprovechamientos						
Corriente						
Capital						
Ingresos por Ventas de Bienes y Servicios						
Contribuciones no Comprendidas en las Fracciones de la Ley de Ingresos Causados en Ejercicios Fiscales Anteriores Pendientes de Liquidación o Pago						
Participaciones y Aportaciones						
Transferencias, Asignaciones, Subsidios y Otras Ayudas	26,289,546,720	2,883,189,424	29,172,736,144	25,835,646,331		3,337,089,813
Otros Ingresos						
TOTAL	26,289,546,720	2,883,189,424	29,172,736,144	25,835,646,331		3,337,089,813
					Ingresos excedentes	

Estado Analítico de Ingresos Por Fuente de Financiamiento	Estimado	Ampliaciones y Reducciones	Modificado	Devengado	Recaudado	Diferencia
	(1)	(2)	(3=1+2)	(4)	(5)	(6=3-4)
Ingresos del Gobierno	26,289,546,720	2,883,189,424	29,172,736,144	25,835,646,331		3,337,089,813
Impuestos						
Contribuciones de Mejoras						
Derechos						
Productos						
Corriente						
Capital						
Aprovechamientos						
Corriente						
Capital						
Contribuciones no Comprendidas en las Fracciones de la Ley de Ingresos Causados en Ejercicios Fiscales Anteriores Pendientes de Liquidación o Pago						
Participaciones y Aportaciones						
Transferencias, Asignaciones, Subsidios y Otras Ayudas	26,289,546,720	2,883,189,424	29,172,736,144	25,835,646,331		3,337,089,813
Otros Ingresos						
Ingresos de Organismos y Empresas						
Cuotas y Aportaciones de Seguridad Social						
Ingresos por Ventas de Bienes y Servicios						
Transferencias, Asignaciones, Subsidios y Otras Ayudas						
Ingresos derivados de financiamiento						
Ingresos derivados de financiamiento						
TOTAL	26,289,546,720	2,883,189,424	29,172,736,144	25,835,646,331		3,337,089,813
					Ingresos excedentes	3,337,089,813

TERCER INFORME TRIMESTRAL 2022
ESTADO ANALITICO DEL EJERCICIO DEL PRESUPUESTO DE EGRESOS
CLASIFICACION POR OBJETO DE GASTO (CAPITULO-CONCEPTO)
DEL 1° DE ENERO AL 30 DE SEPTIEMBRE

Cve	Concepto	Aprobado 1	Ampliaciones / Reducciones 2	Modificado 3 = (1+2)	Devengado 4	Ejercido 5	Pagado 6	Subejercicio 7 = (3-4)
ADMINISTRACIÓN PÚBLICA CENTRALIZADA								
101 GUBERNATURA								
1	SERVICIOS PERSONALES	86,174,296.78	34,405,722.53	120,580,019.31	120,558,383.56	120,558,383.56	120,438,328.36	21,635.75
1	REMUNERACIONES AL PERSONAL DE CARÁCTER PERMANENTE	31,603,475.00	14,580,730.95	46,184,205.95	46,176,355.10	46,176,355.10	46,120,997.90	7,850.85
2	REMUNERACIONES AL PERSONAL DE CARÁCTER TRANSITORIO	2,335,629.00	378,028.65	2,713,657.65	2,710,331.15	2,710,331.15	2,645,633.15	3,326.50
3	REMUNERACIONES ADICIONALES Y ESPECIALES	7,951,746.60	3,826,400.80	11,778,147.40	11,777,544.00	11,777,544.00	11,777,544.00	603.40
4	SEGURIDAD SOCIAL	2,914,924.00	2,296,948.47	5,211,872.47	5,211,872.47	5,211,872.47	5,211,872.47	0.00
5	OTRAS PRESTACIONES SOCIALES Y ECONÓMICAS	16,463,699.00	7,656,618.00	24,120,317.00	24,111,228.00	24,111,228.00	24,111,228.00	9,089.00
6	PREVISIONES	677,099.00	124,775.05	801,874.05	801,874.05	801,874.05	801,874.05	0.00
7	PAGO DE ESTÍMULOS A SERVIDORES PÚBLICOS	24,227,724.18	5,542,220.61	29,769,944.79	29,769,178.79	29,769,178.79	29,769,178.79	766.00
2	MATERIALES Y SUMINISTROS	8,525,161.72	872,349.26	9,397,510.98	8,841,039.14	8,832,616.38	6,803,719.03	556,471.84
1	MATERIALES DE ADMINISTRACIÓN, EMISIÓN DE DOCUMENTOS Y ARTÍCULOS OFICIALES	2,039,407.42	1,307,339.86	3,346,747.28	2,857,437.40	2,849,014.64	1,511,320.06	489,309.88
2	ALIMENTOS Y UTENSILIOS	560,466.80	-820.21	559,646.59	559,645.70	559,645.70	489,806.45	0.89
4	MATERIALES Y ARTÍCULOS DE CONSTRUCCIÓN Y DE REPARACIÓN	123,747.00	243,205.97	366,952.97	366,951.45	366,951.45	220,703.54	1.52
5	PRODUCTOS QUÍMICOS, FARMACÉUTICOS Y DE LABORATORIO	0.00	232.50	232.50	232.50	232.50	232.50	0.00
6	COMBUSTIBLES, LUBRICANTES Y ADITIVOS	4,230,240.50	-1,616,197.65	2,614,042.85	2,582,702.53	2,582,702.53	2,299,737.31	31,340.32
7	VESTUARIO, BLANCOS, PRENDAS DE PROTECCIÓN Y ARTÍCULOS DEPORTIVOS	0.00	1,129,609.16	1,129,609.16	1,129,609.16	1,129,609.16	1,129,609.16	0.00
9	HERRAMIENTAS, REFACCIONES Y ACCESORIOS MENORES	1,571,300.00	-191,020.37	1,380,279.63	1,344,460.40	1,344,460.40	1,152,310.01	35,819.23
3	SERVICIOS GENERALES	12,719,031.47	21,508,949.84	34,227,981.31	33,666,558.75	33,666,558.75	29,997,432.06	561,422.56
1	SERVICIOS BÁSICOS	986,747.20	-334,924.68	651,822.52	609,417.32	609,417.32	583,103.31	42,405.20
2	SERVICIOS DE ARRENDAMIENTO	272,009.55	1,154.60	273,164.15	273,065.32	273,065.32	257,086.22	98.83
3	SERVICIOS PROFESIONALES, CIENTÍFICOS, TÉCNICOS Y OTROS SERVICIOS	409,121.00	17,216,023.95	17,625,144.95	17,323,944.95	17,323,944.95	15,444,556.88	301,200.00
4	SERVICIOS FINANCIEROS, BANCARIOS Y COMERCIALES	428,123.00	27,452.40	455,575.40	402,344.51	402,344.51	452.40	53,230.89
5	SERVICIOS DE INSTALACIÓN, REPARACIÓN, MANTENIMIENTO Y CONSERVACIÓN	646,920.00	1,581,856.62	2,228,776.62	2,095,223.10	2,095,223.10	1,980,269.24	133,553.52
6	SERVICIOS DE COMUNICACIÓN SOCIAL Y PUBLICIDAD	279,495.00	168,403.81	447,898.81	447,869.49	447,869.49	308,904.81	29.32
7	SERVICIOS DE TRASLADO Y VIÁTICOS	3,067,521.08	-517,077.83	2,550,443.25	2,520,284.34	2,520,284.34	2,136,492.54	30,158.91
8	SERVICIOS OFICIALES	4,365,980.64	2,717,650.97	7,083,631.61	7,083,443.72	7,083,443.72	6,379,070.66	187.89
9	OTROS SERVICIOS GENERALES	2,263,114.00	648,410.00	2,911,524.00	2,910,966.00	2,910,966.00	2,907,496.00	558.00
4	TRANSFERENCIAS, ASIGNACIONES, SUBSIDIOS Y OTRAS AYUDAS	26,882,709.00	9,262,818.75	36,145,527.75	36,145,527.75	36,145,527.75	32,066,703.05	0.00
1	TRANSFERENCIAS INTERNAS Y ASIGNACIONES AL SECTOR PÚBLICO	20,693,091.00	7,036,775.00	27,729,866.00	27,729,866.00	27,729,866.00	24,653,955.00	0.00
4	AYUDAS SOCIALES	375,000.00	0.00	375,000.00	375,000.00	375,000.00	300,000.00	0.00
5	PENSIONES Y JUBILACIONES	5,814,618.00	2,226,043.75	8,040,661.75	8,040,661.75	8,040,661.75	7,112,748.05	0.00
5	BIENES MUEBLES, INMUEBLES E INTANGIBLES	0.00	5,840.00	5,840.00	5,840.00	5,840.00	5,840.00	0.00
1	MOBILIARIO Y EQUIPO DE ADMINISTRACIÓN	0.00	0.00	0.00	0.00	0.00	0.00	0.00
6	MAQUINARIA, OTROS EQUIPOS Y HERRAMIENTAS	0.00	5,840.00	5,840.00	5,840.00	5,840.00	5,840.00	0.00
TOTAL UNIDAD RESPONSABLE:		134,301,198.97	66,055,680.38	200,356,879.35	199,217,349.20	199,208,926.44	189,312,022.50	1,139,530.15
102 SECRETARÍA GENERAL DE GOBIERNO								
1	SERVICIOS PERSONALES	194,479,448.52	59,229,311.79	253,708,760.31	253,708,760.29	253,708,760.29	229,286,678.76	0.02
1	REMUNERACIONES AL PERSONAL DE CARÁCTER PERMANENTE	97,662,976.85	27,559,168.45	125,222,145.30	125,222,145.30	125,222,145.30	111,369,578.70	0.00
2	REMUNERACIONES AL PERSONAL DE CARÁCTER TRANSITORIO	6,472,232.23	1,290,766.92	7,762,999.15	7,762,999.15	7,762,999.15	6,779,993.45	0.00
3	REMUNERACIONES ADICIONALES Y ESPECIALES	23,254,151.89	7,140,610.71	30,394,762.60	30,394,762.60	30,394,762.60	28,404,063.00	0.00
4	SEGURIDAD SOCIAL	8,439,965.29	6,485,267.63	14,925,232.92	14,925,232.92	14,925,232.92	14,925,232.92	0.00
5	OTRAS PRESTACIONES SOCIALES Y ECONÓMICAS	50,818,533.54	15,728,643.00	66,547,176.54	66,547,176.52	66,547,176.52	59,834,352.24	0.02
6	PREVISIONES	2,537,779.96	-194,125.31	2,343,654.65	2,343,654.65	2,343,654.65	2,151,605.65	0.00
7	PAGO DE ESTÍMULOS A SERVIDORES PÚBLICOS	5,293,808.76	1,218,980.39	6,512,789.15	6,512,789.15	6,512,789.15	5,821,852.80	0.00
2	MATERIALES Y SUMINISTROS	2,901,428.47	2,859,183.37	5,760,611.84	5,023,468.91	5,023,468.91	2,729,214.44	737,142.93
1	MATERIALES DE ADMINISTRACIÓN, EMISIÓN DE DOCUMENTOS Y ARTÍCULOS OFICIALES	1,368,247.30	72,006.60	1,440,253.90	1,008,235.16	1,008,235.16	640,126.02	432,018.74
2	ALIMENTOS Y UTENSILIOS	13,500.00	-12,050.00	1,450.00	1,450.00	1,450.00	1,450.00	0.00
4	MATERIALES Y ARTÍCULOS DE CONSTRUCCIÓN Y DE REPARACIÓN	11,395.10	-2,897.16	8,497.94	7,644.46	7,644.46	2,339.92	853.48
5	PRODUCTOS QUÍMICOS, FARMACÉUTICOS Y DE LABORATORIO	200,588.12	62,656.51	263,244.63	259,598.66	259,598.66	175,519.39	3,645.97
6	COMBUSTIBLES, LUBRICANTES Y ADITIVOS	939,202.00	-237,490.40	701,711.60	683,107.60	683,107.60	571,139.69	18,604.00
7	VESTUARIO, BLANCOS, PRENDAS DE PROTECCIÓN Y ARTÍCULOS DEPORTIVOS	20,000.00	3,030,933.84	3,050,933.84	2,780,993.28	2,780,993.28	1,079,222.24	269,940.56
9	HERRAMIENTAS, REFACCIONES Y ACCESORIOS MENORES	348,495.95	-53,976.02	294,519.93	282,439.75	282,439.75	259,417.18	12,080.18
3	SERVICIOS GENERALES	11,698,430.14	896,775.38	12,595,205.52	12,303,947.89	12,303,947.89	10,504,143.96	291,257.63
1	SERVICIOS BÁSICOS	493,990.05	-70,553.40	423,436.65	380,330.46	380,330.46	287,495.12	43,106.19
2	SERVICIOS DE ARRENDAMIENTO	2,202,675.00	-687,962.67	1,514,712.33	1,362,933.70	1,362,933.70	457,021.75	151,778.63
3	SERVICIOS PROFESIONALES, CIENTÍFICOS, TÉCNICOS Y OTROS SERVICIOS	629,125.00	2,578,237.26	3,207,362.26	3,181,579.00	3,181,579.00	3,146,749.00	25,783.26
4	SERVICIOS FINANCIEROS, BANCARIOS Y COMERCIALES	554,969.38	-234,872.94	320,096.44	319,102.13	319,102.13	270,821.82	994.31
5	SERVICIOS DE INSTALACIÓN, REPARACIÓN, MANTENIMIENTO Y CONSERVACIÓN	226,874.15	-112,595.50	114,278.65	102,983.04	102,983.04	83,113.55	11,295.61
6	SERVICIOS DE COMUNICACIÓN SOCIAL Y PUBLICIDAD	270,400.03	-97,112.25	173,287.78	169,042.42	169,042.42	139,817.16	4,245.36
7	SERVICIOS DE TRASLADO Y VIÁTICOS	1,541,361.28	-393,351.33	1,148,009.95	1,094,007.59	1,094,007.59	732,924.10	54,002.36
8	SERVICIOS OFICIALES	409,775.00	51,596.46	461,371.46	461,319.55	461,319.55	397,371.46	51.91
9	OTROS SERVICIOS GENERALES	5,369,260.25	-136,610.25	5,232,650.00	5,232,650.00	5,232,650.00	5,232,650.00	0.00
4	TRANSFERENCIAS, ASIGNACIONES, SUBSIDIOS Y OTRAS AYUDAS	53,669,274.60	8,307,196.80	61,976,471.40	61,950,463.41	61,950,463.41	53,186,365.41	26,007.99
1	TRANSFERENCIAS INTERNAS Y ASIGNACIONES AL SECTOR PÚBLICO	19,199,485.14	-447,960.14	18,751,525.00	18,751,525.00	18,751,525.00	16,752,590.00	0.00
4	AYUDAS SOCIALES	16,500,000.00	5,027,069.00	21,527,069.00	21,501,061.01	21,501,061.01	17,229,742.01	26,007.99
5	PENSIONES Y JUBILACIONES	17,969,789.46	3,728,087.94	21,697,877.40	21,697,877.40	21,697,877.40	19,204,033.40	0.00
TOTAL UNIDAD RESPONSABLE:		262,748,581.73	71,292,467.34	334,041,049.07	332,986,640.50	332,986,640.50	295,706,402.57	1,054,408.57

TERCER INFORME TRIMESTRAL 2022
ESTADO ANALITICO DEL EJERCICIO DEL PRESUPUESTO DE EGRESOS
CLASIFICACION POR OBJETO DE GASTO (CAPITULO-CONCEPTO)
DEL 1º DE ENERO AL 30 DE SEPTIEMBRE



Cve	Concepto	Aprobado 1	Ampliaciones / Reducciones 2	Modificado 3 = (1+2)	Devengado 4	Ejercido 5	Pagado 6	Subejercicio 7 = (3-4)
ADMINISTRACIÓN PÚBLICA CENTRALIZADA								
106	SECRETARÍA DE LAS INFRAESTRUCTURAS Y EL ORDENAMIENTO TERRITORIAL SUSTENTABLE							
	TOTAL UNIDAD RESPONSABLE:	198,745,194.97	2,103,413,326.74	2,302,158,521.71	1,687,272,451.19	1,687,272,451.19	1,384,459,819.09	614,886,070.52
109	SECRETARÍA DE MOVILIDAD							
1	SERVICIOS PERSONALES	72,574,076.80	32,623,712.90	105,197,789.70	105,184,949.60	105,184,949.60	94,996,876.45	12,840.10
1	REMUNERACIONES AL PERSONAL DE CARÁCTER PERMANENTE	37,171,940.00	16,171,025.75	53,342,965.75	53,340,889.65	53,340,889.65	47,398,110.75	2,076.10
2	REMUNERACIONES AL PERSONAL DE CARÁCTER TRANSITORIO	2,104,043.00	455,469.75	2,559,512.75	2,559,512.75	2,559,512.75	2,235,135.75	0.00
3	REMUNERACIONES ADICIONALES Y ESPECIALES	7,590,747.80	4,125,095.40	11,715,843.20	11,715,665.20	11,715,665.20	10,986,657.95	178.00
4	SEGURIDAD SOCIAL	3,705,709.00	2,646,320.50	6,352,029.50	6,352,029.50	6,352,029.50	6,352,029.50	0.00
5	OTRAS PRESTACIONES SOCIALES Y ECONÓMICAS	21,175,041.00	9,075,685.00	30,250,726.00	30,240,140.00	30,240,140.00	27,141,005.00	10,586.00
6	PREVISIONES	421,269.00	32,426.00	453,695.00	453,695.00	453,695.00	414,748.00	0.00
7	PAGO DE ESTÍMULOS A SERVIDORES PÚBLICOS	405,327.00	117,690.50	523,017.50	523,017.50	523,017.50	469,189.50	0.00
2	MATERIALES Y SUMINISTROS	5,690,883.20	55,863,380.73	61,554,263.93	47,796,720.61	47,796,720.61	32,474,335.75	13,757,543.32
1	MATERIALES DE ADMINISTRACIÓN, EMISIÓN DE DOCUMENTOS Y ARTÍCULOS OFICIALES	2,029,779.80	54,863,840.63	56,893,620.43	45,928,008.73	45,928,008.73	30,642,209.87	10,965,611.70
4	MATERIALES Y ARTÍCULOS DE CONSTRUCCIÓN Y DE REPARACIÓN	204,173.77	711,829.36	916,003.13	567,003.13	567,003.13	567,003.13	349,000.00
6	COMBUSTIBLES, LUBRICANTES Y ADITIVOS	791,523.90	-199,023.58	592,500.32	588,074.43	588,074.43	551,488.43	4,425.89
7	VESTUARIO, BLANCOS, PRENDAS DE PROTECCIÓN Y ARTÍCULOS DEPORTIVOS	2,267,305.73	356,028.36	2,623,334.09	356,028.36	356,028.36	356,028.36	2,267,305.73
9	HERRAMIENTAS, REFACCIONES Y ACCESORIOS MENORES	398,100.00	130,705.96	528,805.96	357,605.96	357,605.96	357,605.96	171,200.00
3	SERVICIOS GENERALES	28,009,659.35	9,767,063.39	37,776,722.74	37,561,994.77	37,561,994.77	34,228,763.29	214,727.97
1	SERVICIOS BÁSICOS	2,023,249.00	-646,521.02	1,376,727.98	1,330,417.64	1,330,417.64	1,246,466.41	46,310.34
2	SERVICIOS DE ARRENDAMIENTO	5,894,256.70	-283,639.38	5,610,617.32	5,538,718.54	5,538,718.54	4,921,507.74	71,898.78
3	SERVICIOS PROFESIONALES, CIENTÍFICOS, TÉCNICOS Y OTROS SERVICIOS	15,369,774.43	10,770,697.88	26,140,472.31	26,082,689.73	26,082,689.73	23,505,683.79	57,782.58
4	SERVICIOS FINANCIEROS, BANCARIOS Y COMERCIALES	113,700.00	0.00	113,700.00	91,554.84	91,554.84	91,554.84	22,145.16
5	SERVICIOS DE INSTALACIÓN, REPARACIÓN, MANTENIMIENTO Y CONSERVACIÓN	114,710.00	275,473.68	390,183.68	379,261.96	379,261.96	375,598.45	10,921.72
6	SERVICIOS DE COMUNICACIÓN SOCIAL Y PUBLICIDAD	253,000.00	287,488.06	540,488.06	540,488.06	540,488.06	540,488.06	0.00
7	SERVICIOS DE TRASLADO Y VIÁTICOS	1,279,812.00	260,213.39	1,540,025.39	1,534,356.00	1,534,356.00	1,482,956.00	5,669.39
8	SERVICIOS OFICIALES	553,812.52	-553,812.52	0.00	0.00	0.00	0.00	0.00
9	OTROS SERVICIOS GENERALES	2,407,344.70	-342,836.70	2,064,508.00	2,064,508.00	2,064,508.00	2,064,508.00	0.00
4	TRANSFERENCIAS, ASIGNACIONES, SUBSIDIOS Y OTRAS AYUDAS	13,476,249.00	2,876,207.05	16,352,456.05	16,352,456.05	16,352,456.05	14,499,985.70	0.00
1	TRANSFERENCIAS INTERNAS Y ASIGNACIONES AL SECTOR PÚBLICO	6,336,684.00	-448,820.00	5,887,864.00	5,887,864.00	5,887,864.00	5,110,387.00	0.00
4	AYUDAS SOCIALES	300,000.00	920,316.50	1,220,316.50	1,220,316.50	1,220,316.50	1,220,316.50	0.00
5	PENSIONES Y JUBILACIONES	6,839,565.00	2,404,710.55	9,244,275.55	9,244,275.55	9,244,275.55	8,169,282.20	0.00
	TOTAL UNIDAD RESPONSABLE:	119,750,868.35	101,130,364.07	220,881,232.42	206,896,121.03	206,896,121.03	176,199,961.19	13,985,111.39
110	SECRETARÍA DE LAS CULTURAS Y ARTES DE OAXACA							
1	SERVICIOS PERSONALES	97,755,573.10	35,996,946.08	133,752,519.18	133,750,772.88	133,750,772.88	127,091,809.18	1,746.30
1	REMUNERACIONES AL PERSONAL DE CARÁCTER PERMANENTE	48,492,857.00	17,108,277.60	65,601,134.60	65,601,134.60	65,601,134.60	61,829,215.70	0.00
2	REMUNERACIONES AL PERSONAL DE CARÁCTER TRANSITORIO	4,196,001.00	1,349,687.30	5,545,688.30	5,545,688.30	5,545,688.30	5,110,387.00	0.00
3	REMUNERACIONES ADICIONALES Y ESPECIALES	10,178,038.60	4,185,861.20	14,363,899.80	14,362,153.50	14,362,153.50	13,936,347.20	1,746.30
4	SEGURIDAD SOCIAL	5,098,930.00	3,247,801.88	8,346,731.88	8,346,731.88	8,346,731.88	8,346,731.88	0.00
5	OTRAS PRESTACIONES SOCIALES Y ECONÓMICAS	28,453,272.00	9,801,760.60	38,255,032.60	38,255,032.60	38,255,032.60	36,318,211.60	0.00
6	PREVISIONES	384,732.00	39,545.00	424,277.00	424,277.00	424,277.00	406,818.00	0.00
7	PAGO DE ESTÍMULOS A SERVIDORES PÚBLICOS	951,742.50	264,012.50	1,215,755.00	1,215,755.00	1,215,755.00	1,148,190.50	0.00
2	MATERIALES Y SUMINISTROS	1,199,283.83	-26,691.60	1,172,592.23	1,172,439.38	1,172,439.38	926,298.38	152.85
1	MATERIALES DE ADMINISTRACIÓN, EMISIÓN DE DOCUMENTOS Y ARTÍCULOS OFICIALES	552,000.00	-137,252.74	414,747.26	414,611.85	414,611.85	228,373.26	135.41
2	ALIMENTOS Y UTENSILIOS	0.00	0.00	0.00	0.00	0.00	0.00	0.00
3	MATERIAS PRIMAS Y MATERIALES DE PRODUCCIÓN Y COMERCIALIZACIÓN	35,500.00	-8,503.38	26,996.62	26,995.72	26,995.72	26,995.72	0.90
4	MATERIALES Y ARTÍCULOS DE CONSTRUCCIÓN Y DE REPARACIÓN	70,890.00	-15,277.70	55,612.30	55,603.13	55,603.13	54,197.19	9.17
5	PRODUCTOS QUÍMICOS, FARMACÉUTICOS Y DE LABORATORIO	34,211.33	-134.46	34,076.87	34,075.61	34,075.61	29,823.14	1.26
6	COMBUSTIBLES, LUBRICANTES Y ADITIVOS	349,982.50	-99,684.03	250,298.47	250,292.36	250,292.36	226,788.36	6.11
7	VESTUARIO, BLANCOS, PRENDAS DE PROTECCIÓN Y ARTÍCULOS DEPORTIVOS	0.00	259,147.90	259,147.90	259,147.90	259,147.90	259,147.90	0.00
9	HERRAMIENTAS, REFACCIONES Y ACCESORIOS MENORES	156,700.00	-24,987.19	131,712.81	131,712.81	131,712.81	100,972.81	0.00
3	SERVICIOS GENERALES	13,936,853.30	54,925.70	13,991,779.00	13,946,589.88	13,946,589.88	12,324,486.62	45,189.12
1	SERVICIOS BÁSICOS	1,590,256.65	-803,327.43	786,929.22	786,870.22	786,870.22	764,334.28	59.00
2	SERVICIOS DE ARRENDAMIENTO	1,407,143.56	362,207.85	1,769,351.41	1,747,039.50	1,747,039.50	1,658,339.50	22,311.91
3	SERVICIOS PROFESIONALES, CIENTÍFICOS, TÉCNICOS Y OTROS SERVICIOS	5,050,168.62	1,592,637.82	6,642,806.44	6,622,541.51	6,622,541.51	6,174,307.00	20,264.93
4	SERVICIOS FINANCIEROS, BANCARIOS Y COMERCIALES	961,571.27	-18,000.00	943,571.27	942,796.21	942,796.21	6,000.00	775.06
5	SERVICIOS DE INSTALACIÓN, REPARACIÓN, MANTENIMIENTO Y CONSERVACIÓN	959,885.20	-172,870.72	787,014.48	786,245.27	786,245.27	690,392.15	769.21
6	SERVICIOS DE COMUNICACIÓN SOCIAL Y PUBLICIDAD	54,150.00	-47,345.20	6,804.80	6,804.80	6,804.80	3,340.80	0.00
7	SERVICIOS DE TRASLADO Y VIÁTICOS	705,260.00	-310,490.31	394,769.69	393,954.68	393,954.68	369,354.68	815.01
8	SERVICIOS OFICIALES	19,200.00	-9,107.31	10,092.69	10,092.69	10,092.69	8,172.69	0.00
9	OTROS SERVICIOS GENERALES	3,189,218.00	-538,779.00	2,650,439.00	2,650,245.00	2,650,245.00	2,650,245.00	194.00
4	TRANSFERENCIAS, ASIGNACIONES, SUBSIDIOS Y OTRAS AYUDAS	13,683,168.00	2,829,447.35	16,512,615.35	16,512,615.35	16,512,615.35	14,642,561.20	0.00
1	TRANSFERENCIAS INTERNAS Y ASIGNACIONES AL SECTOR PÚBLICO	4,758,393.00	421,607.00	5,180,000.00	5,180,000.00	5,180,000.00	4,614,711.00	0.00
5	PENSIONES Y JUBILACIONES	8,924,775.00	2,407,840.35	11,332,615.35	11,332,615.35	11,332,615.35	10,027,850.20	0.00
5	BIENES MUEBLES, INMUEBLES E INTANGIBLES	0.00	4,200,000.00	4,200,000.00	4,200,000.00	4,200,000.00	4,200,000.00	0.00
1	MOBILIARIO Y EQUIPO DE ADMINISTRACIÓN	0.00	4,200,000.00	4,200,000.00	4,200,000.00	4,200,000.00	4,200,000.00	0.00
2	MOBILIARIO Y EQUIPO EDUCACIONAL Y RECREATIVO	0.00	0.00	0.00	0.00	0.00	0.00	0.00
6	MAQUINARIA, OTROS EQUIPOS Y HERRAMIENTAS	0.00	0.00	0.00	0.00	0.00	0.00	0.00

TERCER INFORME TRIMESTRAL 2022
ESTADO ANALITICO DEL EJERCICIO DEL PRESUPUESTO DE EGRESOS
CLASIFICACION POR OBJETO DE GASTO (CAPITULO-CONCEPTO)
DEL 1º DE ENERO AL 30 DE SEPTIEMBRE



Cve	Concepto	Aprobado 1	Ampliaciones / Reducciones 2	Modificado 3 = (1+2)	Devengado 4	Ejercido 5	Pagado 6	Subejercicio 7 = (3-4)
ADMINISTRACIÓN PÚBLICA CENTRALIZADA								
110 SECRETARÍA DE LAS CULTURAS Y ARTES DE OAXACA								
6	INVERSIÓN PÚBLICA	12,630,622.80	43,311,120.01	55,941,742.81	53,802,666.31	53,802,666.31	52,817,219.16	2,139,076.50
3	PROYECTOS PRODUCTIVOS Y ACCIONES DE FOMENTO	12,630,622.80	43,311,120.01	55,941,742.81	53,802,666.31	53,802,666.31	52,817,219.16	2,139,076.50
TOTAL UNIDAD RESPONSABLE:		139,205,501.03	86,365,747.54	225,571,248.57	223,385,083.80	223,385,083.80	212,002,374.54	2,186,164.77
111 SECRETARÍA DE BIENESTAR DEL ESTADO DE OAXACA								
1	SERVICIOS PERSONALES	41,430,369.10	11,198,712.98	52,629,082.08	52,603,686.18	52,603,686.18	50,020,340.73	25,395.90
1	REMUNERACIONES AL PERSONAL DE CARÁCTER PERMANENTE	22,966,204.00	3,690,814.10	26,657,018.10	26,657,018.10	26,657,018.10	25,153,019.60	0.00
2	REMUNERACIONES AL PERSONAL DE CARÁCTER TRANSITORIO	1,050,284.00	336,480.80	1,386,764.80	1,386,764.80	1,386,764.80	1,289,083.30	0.00
3	REMUNERACIONES ADICIONALES Y ESPECIALES	5,542,749.10	2,018,840.90	7,561,590.00	7,555,866.10	7,555,866.10	7,283,090.65	5,723.90
4	SEGURIDAD SOCIAL	1,914,172.00	1,162,727.43	3,076,899.43	3,076,899.43	3,076,899.43	3,076,899.43	0.00
5	OTRAS PRESTACIONES SOCIALES Y ECONÓMICAS	9,006,766.00	3,921,501.25	12,928,267.25	12,909,586.25	12,909,586.25	12,245,814.75	18,681.00
6	PREVISIONES	783,586.00	23,654.50	807,240.50	807,240.50	807,240.50	772,994.00	0.00
7	PAGO DE ESTÍMULOS A SERVIDORES PÚBLICOS	166,608.00	44,694.00	211,302.00	210,311.00	210,311.00	199,439.00	991.00
2	MATERIALES Y SUMINISTROS	1,069,224.17	905,636.74	1,974,860.91	1,897,939.65	1,897,939.65	1,021,441.10	76,921.26
1	MATERIALES DE ADMINISTRACIÓN, EMISIÓN DE DOCUMENTOS Y ARTÍCULOS OFICIALES	414,845.22	-167,067.38	247,777.84	173,254.87	173,254.87	139,432.03	74,522.97
2	ALIMENTOS Y UTENSILIOS	0.00	0.00	0.00	0.00	0.00	0.00	0.00
3	MATERIAS PRIMAS Y MATERIALES DE PRODUCCIÓN Y COMERCIALIZACIÓN	8,000.00	-2,080.18	5,919.82	5,919.82	5,919.82	5,912.42	0.00
4	MATERIALES Y ARTÍCULOS DE CONSTRUCCIÓN Y DE REPARACIÓN	14,000.00	-6,397.58	7,602.42	7,602.42	7,602.42	7,602.42	0.00
5	PRODUCTOS QUÍMICOS, FARMACÉUTICOS Y DE LABORATORIO	0.00	0.00	0.00	0.00	0.00	0.00	0.00
6	COMBUSTIBLES, LUBRICANTES Y ADITIVOS	589,378.95	-66,303.27	523,075.68	521,891.49	521,891.49	478,868.28	1,184.19
7	VESTUARIO, BLANCOS, PRENDAS DE PROTECCIÓN Y ARTÍCULOS DEPORTIVOS	0.00	1,147,163.43	1,147,163.43	1,147,163.43	1,147,163.43	350,478.91	0.00
9	HERRAMIENTAS, REFACCIONES Y ACCESORIOS MENORES	43,000.00	321.72	43,321.72	42,107.62	42,107.62	39,139.64	1,214.10
3	SERVICIOS GENERALES	7,113,127.16	9,357,391.53	16,470,518.69	16,430,632.92	16,430,632.92	14,977,507.79	39,885.77
1	SERVICIOS BÁSICOS	168,489.00	37,116.49	205,605.49	194,326.15	194,326.15	189,148.15	11,279.34
2	SERVICIOS DE ARRENDAMIENTO	556,053.25	539,579.15	1,095,632.40	1,095,168.75	1,095,168.75	985,115.15	463.65
3	SERVICIOS PROFESIONALES, CIENTÍFICOS, TÉCNICOS Y OTROS SERVICIOS	3,505,548.78	8,707,909.22	12,213,458.00	12,212,800.50	12,212,800.50	11,095,588.77	657.50
4	SERVICIOS FINANCIEROS, BANCARIOS Y COMERCIALES	116,066.75	0.00	116,066.75	110,909.46	110,909.46	0.00	5,157.29
5	SERVICIOS DE INSTALACIÓN, REPARACIÓN, MANTENIMIENTO Y CONSERVACIÓN	252,000.00	-52,689.03	199,310.97	177,328.10	177,328.10	114,031.76	21,982.87
6	SERVICIOS DE COMUNICACIÓN SOCIAL Y PUBLICIDAD	18,000.00	676,235.00	694,235.00	694,184.60	694,184.60	694,184.60	50.40
7	SERVICIOS DE TRASLADO Y VIÁTICOS	902,226.20	-141,433.92	760,792.28	760,503.36	760,503.36	728,469.36	288.92
8	SERVICIOS OFICIALES	85,000.00	-15,777.20	69,222.80	69,217.00	69,217.00	54,775.00	5.80
9	OTROS SERVICIOS GENERALES	1,509,743.18	-393,548.18	1,116,195.00	1,116,195.00	1,116,195.00	1,116,195.00	0.00
4	TRANSFERENCIAS, ASIGNACIONES, SUBSIDIOS Y OTRAS AYUDAS	12,444,282.00	253,654,394.99	266,098,676.99	266,098,676.99	266,098,676.99	83,614,481.14	0.00
1	TRANSFERENCIAS INTERNAS Y ASIGNACIONES AL SECTOR PÚBLICO	8,833,596.00	9,621.00	8,843,217.00	8,843,217.00	8,843,217.00	8,843,217.00	0.00
4	AYUDAS SOCIALES	0.00	252,601,754.99	252,601,754.99	252,601,754.99	252,601,754.99	71,662,829.09	0.00
5	PENSIONES Y JUBILACIONES	3,610,686.00	1,043,019.00	4,653,705.00	4,653,705.00	4,653,705.00	4,115,947.05	0.00
5	BIENES MUEBLES, INMUEBLES E INTANGIBLES	0.00	0.00	0.00	0.00	0.00	0.00	0.00
1	MOBILIARIO Y EQUIPO DE ADMINISTRACIÓN	0.00	0.00	0.00	0.00	0.00	0.00	0.00
6	MAQUINARIA, OTROS EQUIPOS Y HERRAMIENTAS	0.00	0.00	0.00	0.00	0.00	0.00	0.00
TOTAL UNIDAD RESPONSABLE:		62,057,002.43	275,116,136.24	337,173,138.67	337,030,935.74	337,030,935.74	149,633,770.76	142,202.93
112 SECRETARÍA DE PUEBLOS INDÍGENAS Y AFROMEXICANO								
1	SERVICIOS PERSONALES	13,988,996.30	6,089,254.06	20,078,250.36	20,078,250.36	20,078,250.36	18,105,956.41	0.00
1	REMUNERACIONES AL PERSONAL DE CARÁCTER PERMANENTE	6,513,178.00	2,890,568.80	9,403,746.80	9,403,746.80	9,403,746.80	8,312,170.30	0.00
2	REMUNERACIONES AL PERSONAL DE CARÁCTER TRANSITORIO	997,718.00	269,912.50	1,267,630.50	1,267,630.50	1,267,630.50	1,126,163.50	0.00
3	REMUNERACIONES ADICIONALES Y ESPECIALES	2,132,674.80	848,218.35	2,980,893.15	2,980,893.15	2,980,893.15	2,769,169.20	0.00
4	SEGURIDAD SOCIAL	774,104.00	516,219.66	1,290,323.66	1,290,323.66	1,290,323.66	1,290,323.66	0.00
5	OTRAS PRESTACIONES SOCIALES Y ECONÓMICAS	3,064,544.00	1,468,370.25	4,532,914.25	4,532,914.25	4,532,914.25	4,063,382.75	0.00
6	PREVISIONES	342,037.00	45,113.00	387,150.00	387,150.00	387,150.00	352,232.00	0.00
7	PAGO DE ESTÍMULOS A SERVIDORES PÚBLICOS	164,740.50	50,851.50	215,592.00	215,592.00	215,592.00	192,515.00	0.00
2	MATERIALES Y SUMINISTROS	1,081,533.83	1,623,204.64	2,704,738.47	1,725,992.69	1,725,992.69	1,503,494.55	978,745.78
1	MATERIALES DE ADMINISTRACIÓN, EMISIÓN DE DOCUMENTOS Y ARTÍCULOS OFICIALES	167,603.50	847,577.00	1,015,180.50	919,547.93	919,547.93	801,749.89	95,632.57
4	MATERIALES Y ARTÍCULOS DE CONSTRUCCIÓN Y DE REPARACIÓN	16,665.00	6,667.00	23,332.00	23,289.30	23,289.30	23,289.30	42.70
5	PRODUCTOS QUÍMICOS, FARMACÉUTICOS Y DE LABORATORIO	41,520.00	-4,519.48	37,000.52	27,294.72	27,294.72	27,294.72	9,705.80
6	COMBUSTIBLES, LUBRICANTES Y ADITIVOS	174,000.00	359,408.68	533,408.68	310,056.64	310,056.64	294,673.06	223,352.04
7	VESTUARIO, BLANCOS, PRENDAS DE PROTECCIÓN Y ARTÍCULOS DEPORTIVOS	513,322.33	131,113.64	644,435.97	131,113.64	131,113.64	131,113.64	513,322.33
9	HERRAMIENTAS, REFACCIONES Y ACCESORIOS MENORES	168,423.00	282,957.80	451,380.80	314,690.46	314,690.46	225,373.94	136,690.34
3	SERVICIOS GENERALES	1,252,385.17	2,492,479.86	3,744,865.03	2,718,550.66	2,718,550.66	1,365,531.90	1,026,314.37
1	SERVICIOS BÁSICOS	27,600.00	40,294.20	67,894.20	64,341.44	64,341.44	58,637.44	3,552.76
2	SERVICIOS DE ARRENDAMIENTO	37,503.00	21,583.50	59,086.50	27,756.18	27,756.18	22,702.23	31,330.32
3	SERVICIOS PROFESIONALES, CIENTÍFICOS, TÉCNICOS Y OTROS SERVICIOS	0.00	900,000.00	900,000.00	899,248.00	899,248.00	0.00	752.00
4	SERVICIOS FINANCIEROS, BANCARIOS Y COMERCIALES	80,026.67	180,546.86	260,573.53	84,126.39	84,126.39	5,256.78	176,447.14
5	SERVICIOS DE INSTALACIÓN, REPARACIÓN, MANTENIMIENTO Y CONSERVACIÓN	83,020.00	213,176.00	296,196.00	211,710.28	211,710.28	183,348.28	84,485.72
6	SERVICIOS DE COMUNICACIÓN SOCIAL Y PUBLICIDAD	42,000.00	88,961.00	130,961.00	114,433.28	114,433.28	100,838.08	16,527.72
7	SERVICIOS DE TRASLADO Y VIÁTICOS	268,905.00	874,561.80	1,143,466.80	503,507.71	503,507.71	421,572.71	639,959.09
8	SERVICIOS OFICIALES	125,862.50	294,827.50	420,690.00	362,001.38	362,001.38	121,750.38	58,688.62
9	OTROS SERVICIOS GENERALES	587,468.00	-121,471.00	465,997.00	451,426.00	451,426.00	451,426.00	14,571.00
4	TRANSFERENCIAS, ASIGNACIONES, SUBSIDIOS Y OTRAS AYUDAS	4,811,164.00	1,245,915.00	6,057,079.00	6,063,332.39	6,063,332.39	6,085,971.04	200,746.61
1	TRANSFERENCIAS INTERNAS Y ASIGNACIONES AL SECTOR PÚBLICO	3,420,420.00	1,539,506.00	4,959,926.00	4,959,926.00	4,959,926.00	4,329,203.00	0.00

TERCER INFORME TRIMESTRAL 2022
**ESTADO ANALITICO DEL EJERCICIO DEL PRESUPUESTO DE EGRESOS
 CLASIFICACION POR OBJETO DE GASTO (CAPITULO-CONCEPTO)
 DEL 1º DE ENERO AL 30 DE SEPTIEMBRE**


Cve	Concepto	Aprobado 1	Ampliaciones / Reducciones 2	Modificado 3 = (1+2)	Devengado 4	Ejercido 5	Pagado 6	Subejercicio 7 = (3-4)
ADMINISTRACIÓN PÚBLICA CENTRALIZADA								
112 SECRETARÍA DE PUEBLOS INDÍGENAS Y AFROMEXICANO								
4	TRANSFERENCIAS, ASIGNACIONES, SUBSIDIOS Y OTRAS AYUDAS	4,811,164.00	2,452,915.00	7,264,079.00	7,063,332.39	7,063,332.39	6,085,971.04	200,746.61
4	AYUDAS SOCIALES	190,000.00	440,000.00	630,000.00	429,253.39	429,253.39	279,253.39	200,746.61
5	PENSIONES Y JUBILACIONES	1,200,744.00	473,409.00	1,674,153.00	1,674,153.00	1,674,153.00	1,477,514.65	0.00
5	BIENES MUEBLES, INMUEBLES E INTANGIBLES	0.00	10,500.00	10,500.00	10,500.00	10,500.00	10,500.00	0.00
1	MOBILIARIO Y EQUIPO DE ADMINISTRACION	0.00	10,500.00	10,500.00	10,500.00	10,500.00	10,500.00	0.00
6	INVERSIÓN PÚBLICA	0.00	24,913,449.96	24,913,449.96	22,983,657.22	22,983,657.22	0.00	1,929,792.74
3	PROYECTOS PRODUCTIVOS Y ACCIONES DE FOMENTO	0.00	24,913,449.96	24,913,449.96	22,983,657.22	22,983,657.22	0.00	1,929,792.74
TOTAL UNIDAD RESPONSABLE:		21,134,079.30	37,581,803.52	58,715,882.82	54,580,283.32	54,580,283.32	27,071,453.90	4,135,599.50
113 SECRETARÍA DE DESARROLLO AGROPECUARIO, PESCA Y ACUACULTURA								
1	SERVICIOS PERSONALES	171,556,573.00	58,768,143.93	230,324,716.93	230,320,581.93	230,320,581.93	207,858,232.74	4,135.00
1	REMUNERACIONES AL PERSONAL DE CARÁCTER PERMANENTE	90,251,018.00	30,851,469.55	121,102,487.55	121,098,352.55	121,098,352.55	107,784,937.70	4,135.00
2	REMUNERACIONES AL PERSONAL DE CARÁCTER TRANSITORIO	3,337,503.00	76,198.90	3,413,701.90	3,413,701.90	3,413,701.90	3,003,855.40	0.00
3	REMUNERACIONES ADICIONALES Y ESPECIALES	20,281,992.00	6,331,758.00	26,613,750.00	26,613,750.00	26,613,750.00	24,610,314.05	0.00
4	SEGURIDAD SOCIAL	7,251,450.00	5,108,100.74	12,359,550.74	12,359,550.74	12,359,550.74	12,359,550.74	0.00
5	OTRAS PRESTACIONES SOCIALES Y ECONÓMICAS	48,867,076.00	16,285,275.74	65,152,351.74	65,152,351.74	65,152,351.74	58,583,981.85	0.00
6	PREVISIONES	660,046.00	-30,383.00	629,663.00	629,663.00	629,663.00	578,629.00	0.00
7	PAGO DE ESTÍMULOS A SERVIDORES PÚBLICOS	907,488.00	145,724.00	1,053,212.00	1,053,212.00	1,053,212.00	936,964.00	0.00
2	MATERIALES Y SUMINISTROS	924,510.56	2,217,958.17	3,142,468.73	2,900,178.62	2,900,178.62	1,560,830.39	242,290.11
1	MATERIALES DE ADMINISTRACIÓN, EMISIÓN DE DOCUMENTOS Y ARTÍCULOS OFICIALES	635,803.76	467,429.60	1,103,233.36	861,131.66	861,131.66	245,823.55	242,101.70
2	ALIMENTOS Y UTENSILIOS	63,000.00	0.00	63,000.00	63,000.00	63,000.00	63,000.00	0.00
5	PRODUCTOS QUÍMICOS, FARMACÉUTICOS Y DE LABORATORIO	0.00	0.00	0.00	0.00	0.00	0.00	0.00
6	COMBUSTIBLES, LUBRICANTES Y ADITIVOS	219,256.80	556,022.72	775,279.52	775,091.11	775,091.11	702,960.55	188.41
7	VESTUARIO, BLANCOS, PRENDAS DE PROTECCIÓN Y ARTÍCULOS DEPORTIVOS	0.00	1,184,445.84	1,184,445.84	1,184,445.84	1,184,445.84	532,536.28	0.00
9	HERRAMIENTAS, REFACCIONES Y ACCESORIOS MENORES	6,450.00	10,060.01	16,510.01	16,510.01	16,510.01	16,510.01	0.00
3	SERVICIOS GENERALES	7,898,035.02	4,144,717.17	12,042,752.19	11,999,000.77	11,999,000.77	10,395,624.89	43,751.42
1	SERVICIOS BÁSICOS	315,602.38	64,055.68	379,658.06	378,915.42	378,915.42	354,902.24	742.64
2	SERVICIOS DE ARRENDAMIENTO	648,155.13	-33,003.90	615,151.23	614,788.31	614,788.31	537,759.57	362.92
3	SERVICIOS PROFESIONALES, CIENTÍFICOS, TÉCNICOS Y OTROS SERVICIOS	0.00	4,495,300.00	4,495,300.00	4,495,300.00	4,495,300.00	3,358,400.00	0.00
4	SERVICIOS FINANCIEROS, BANCARIOS Y COMERCIALES	219,411.51	0.00	219,411.51	212,513.45	212,513.45	212,513.45	6,898.06
5	SERVICIOS DE INSTALACIÓN, REPARACIÓN, MANTENIMIENTO Y CONSERVACIÓN	189,700.00	-37,940.60	151,759.40	116,012.69	116,012.69	107,799.05	35,746.71
6	SERVICIOS DE COMUNICACIÓN SOCIAL Y PUBLICIDAD	152,100.00	331,056.32	483,156.32	483,155.23	483,155.23	133,354.91	1.09
7	SERVICIOS DE TRASLADO Y VIÁTICOS	653,000.00	309,996.67	962,996.67	962,996.67	962,996.67	955,576.67	0.00
8	SERVICIOS OFICIALES	87,840.00	-18,080.00	69,760.00	69,760.00	69,760.00	69,760.00	0.00
9	OTROS SERVICIOS GENERALES	5,632,226.00	-966,667.00	4,665,559.00	4,665,559.00	4,665,559.00	4,665,559.00	0.00
4	TRANSFERENCIAS, ASIGNACIONES, SUBSIDIOS Y OTRAS AYUDAS	22,983,645.00	14,664,418.60	37,648,063.60	37,648,063.60	37,648,063.60	34,215,020.60	0.00
1	TRANSFERENCIAS INTERNAS Y ASIGNACIONES AL SECTOR PÚBLICO	6,388,905.00	743,516.00	7,132,421.00	7,132,421.00	7,132,421.00	6,089,851.00	0.00
5	PENSIONES Y JUBILACIONES	16,594,740.00	3,920,902.60	20,515,642.60	20,515,642.60	20,515,642.60	18,125,169.60	0.00
6	TRANSFERENCIAS A FIDECOMISOS, MANDATOS Y OTROS ANÁLOGOS	0.00	10,000,000.00	10,000,000.00	10,000,000.00	10,000,000.00	10,000,000.00	0.00
5	BIENES MUEBLES, INMUEBLES E INTANGIBLES	0.00	336,150.00	336,150.00	336,150.00	336,150.00	0.00	0.00
1	MOBILIARIO Y EQUIPO DE ADMINISTRACION	0.00	336,150.00	336,150.00	336,150.00	336,150.00	0.00	0.00
6	INVERSIÓN PÚBLICA	0.00	155,813,056.20	155,813,056.20	155,813,056.20	155,813,056.20	132,567,531.20	0.00
3	PROYECTOS PRODUCTIVOS Y ACCIONES DE FOMENTO	0.00	155,813,056.20	155,813,056.20	155,813,056.20	155,813,056.20	132,567,531.20	0.00
TOTAL UNIDAD RESPONSABLE:		203,362,763.58	235,944,444.07	439,307,207.65	439,017,031.12	439,017,031.12	386,597,239.82	290,176.53
114 SECRETARÍA DE FINANZAS								
1	SERVICIOS PERSONALES	285,963,373.60	107,403,090.94	393,366,464.54	393,248,608.84	393,173,952.25	373,820,140.30	117,855.70
1	REMUNERACIONES AL PERSONAL DE CARÁCTER PERMANENTE	146,038,552.00	53,917,788.20	199,956,340.20	199,894,487.40	199,894,487.40	188,629,915.40	61,852.80
2	REMUNERACIONES AL PERSONAL DE CARÁCTER TRANSITORIO	10,401,734.00	1,364,701.25	11,766,435.25	11,745,633.65	11,745,633.65	10,840,769.15	20,801.60
3	REMUNERACIONES ADICIONALES Y ESPECIALES	32,028,984.90	14,159,584.45	46,188,569.35	46,176,549.05	46,176,549.05	44,700,863.05	12,020.30
4	SEGURIDAD SOCIAL	13,762,167.00	8,927,443.05	22,689,610.05	22,689,610.05	22,689,610.05	22,689,610.05	0.00
5	OTRAS PRESTACIONES SOCIALES Y ECONÓMICAS	79,538,658.00	28,622,193.09	108,160,851.09	108,141,285.59	108,066,629.00	102,587,839.00	19,565.50
6	PREVISIONES	2,308,435.00	166,861.00	2,475,296.00	2,475,296.00	2,475,296.00	2,363,155.50	0.00
7	PAGO DE ESTÍMULOS A SERVIDORES PÚBLICOS	1,884,842.70	244,519.90	2,129,362.60	2,125,747.10	2,125,747.10	2,007,988.15	3,615.50
2	MATERIALES Y SUMINISTROS	17,738,313.25	8,473,282.42	26,211,595.67	22,389,287.47	22,389,287.47	14,487,790.02	3,822,308.20
1	MATERIALES DE ADMINISTRACIÓN, EMISIÓN DE DOCUMENTOS Y ARTÍCULOS OFICIALES	13,140,189.21	10,096,193.02	23,236,382.23	19,908,348.39	19,908,348.39	12,225,299.00	3,328,033.84
4	MATERIALES Y ARTÍCULOS DE CONSTRUCCIÓN Y DE REPARACIÓN	204,217.21	-193,894.21	10,323.00	6,820.78	6,820.78	6,820.78	3,502.22
5	PRODUCTOS QUÍMICOS, FARMACÉUTICOS Y DE LABORATORIO	600,410.31	-554,442.09	45,968.22	10,994.21	10,994.21	7,189.22	34,974.01
6	COMBUSTIBLES, LUBRICANTES Y ADITIVOS	2,397,037.96	-437,883.45	1,959,154.51	1,768,892.87	1,768,892.87	1,563,574.00	190,261.64
7	VESTUARIO, BLANCOS, PRENDAS DE PROTECCIÓN Y ARTÍCULOS DEPORTIVOS	80,000.00	692,306.14	772,306.14	575,070.74	575,070.74	575,070.74	197,235.40
9	HERRAMIENTAS, REFACCIONES Y ACCESORIOS MENORES	1,316,458.56	-1,128,996.99	187,461.57	119,160.48	119,160.48	109,836.28	68,301.09
3	SERVICIOS GENERALES	87,958,435.18	110,969,089.26	198,927,524.44	160,915,976.98	160,915,976.98	141,404,436.60	38,011,547.46
1	SERVICIOS BÁSICOS	10,871,789.21	4,037,770.22	14,909,559.43	14,445,305.61	14,445,305.61	13,768,223.75	464,253.82
2	SERVICIOS DE ARRENDAMIENTO	10,882,919.79	608,510.70	11,491,430.49	9,141,059.34	9,141,059.34	6,597,457.45	2,350,371.15
3	SERVICIOS PROFESIONALES, CIENTÍFICOS, TÉCNICOS Y OTROS SERVICIOS	43,582,174.12	113,157,342.05	156,739,516.17	123,028,363.13	123,028,363.13	107,215,473.04	33,711,153.04
4	SERVICIOS FINANCIEROS, BANCARIOS Y COMERCIALES	2,019,126.08	-1,179,693.15	839,432.93	839,432.93	839,432.93	839,432.93	0.00
5	SERVICIOS DE INSTALACIÓN, REPARACIÓN, MANTENIMIENTO Y CONSERVACIÓN	3,353,730.30	1,475,152.21	4,828,882.51	4,783,822.82	4,783,822.82	623,009.41	652,794.27

TERCER INFORME TRIMESTRAL 2022
ESTADO ANALITICO DEL EJERCICIO DEL PRESUPUESTO DE EGRESOS
CLASIFICACION POR OBJETO DE GASTO (CAPITULO-CONCEPTO)
DEL 1º DE ENERO AL 30 DE SEPTIEMBRE

Cve	Concepto	Aprobado 1	Ampliaciones / Reducciones 2	Modificado 3 = (1+2)	Devengado 4	Ejercido 5	Pagado 6	Subejercicio 7 = (3-4)
ADMINISTRACIÓN PÚBLICA CENTRALIZADA								
114 SECRETARÍA DE FINANZAS								
3	SERVICIOS GENERALES	87,958,435.18	110,969,089.26	198,927,524.44	160,915,976.98	160,915,976.98	141,404,436.60	38,011,547.46
6	SERVICIOS DE COMUNICACIÓN SOCIAL Y PUBLICIDAD	1,893,978.98	-1,520,975.18	373,003.80	191,129.20	191,129.20	184,030.00	181,874.60
7	SERVICIOS DE TRASLADO Y VIÁTICOS	4,391,144.47	-1,280,373.72	3,110,770.75	2,504,391.50	2,504,391.50	2,336,298.57	606,379.25
8	SERVICIOS OFICIALES	815,499.99	980,243.79	1,795,743.78	1,761,022.45	1,761,022.45	1,761,022.45	34,721.33
9	OTROS SERVICIOS GENERALES	10,148,072.24	-2,058,583.24	8,089,489.00	8,079,489.00	8,079,489.00	8,079,489.00	10,000.00
4	TRANSFERENCIAS, ASIGNACIONES, SUBSIDIOS Y OTRAS AYUDAS	65,222,211.00	5,889,002.70	71,111,213.70	71,111,213.70	71,111,213.70	62,871,770.55	0.00
1	TRANSFERENCIAS INTERNAS Y ASIGNACIONES AL SECTOR PÚBLICO	38,351,997.00	-1,794,544.00	36,557,453.00	36,557,453.00	36,557,453.00	32,316,634.00	0.00
5	PENSIONES Y JUBILACIONES	26,870,214.00	7,683,546.70	34,553,760.70	34,553,760.70	34,553,760.70	30,555,136.55	0.00
5	BIENES MUEBLES, INMUEBLES E INTANGIBLES	0.00	577,343.14	577,343.14	462,000.01	462,000.01	462,000.01	115,343.13
1	MOBILIARIO Y EQUIPO DE ADMINISTRACIÓN	0.00	462,000.01	462,000.01	462,000.01	462,000.01	462,000.01	0.00
9	ACTIVOS INTANGIBLES	0.00	115,343.13	115,343.13	0.00	0.00	0.00	115,343.13
TOTAL UNIDAD RESPONSABLE:		456,882,333.03	233,311,808.46	690,194,141.49	648,127,087.00	648,052,430.41	593,046,137.48	42,067,054.49
115 INVERSIÓN, PREVISIÓN Y PARIPASSU								
1	SERVICIOS PERSONALES	101,065,707.09	-101,065,707.09	0.00	0.00	0.00	0.00	0.00
1	REMUNERACIONES AL PERSONAL DE CARÁCTER PERMANENTE	100,065,707.09	-100,065,707.09	0.00	0.00	0.00	0.00	0.00
5	OTRAS PRESTACIONES SOCIALES Y ECONÓMICAS	1,000,000.00	-1,000,000.00	0.00	0.00	0.00	0.00	0.00
2	MATERIALES Y SUMINISTROS	53,474,150.00	-49,000,000.00	4,474,150.00	0.00	0.00	0.00	4,474,150.00
1	MATERIALES DE ADMINISTRACIÓN, EMISIÓN DE DOCUMENTOS Y ARTÍCULOS OFICIALES	49,000,000.00	-49,000,000.00	0.00	0.00	0.00	0.00	0.00
2	ALIMENTOS Y UTENSILIOS	4,474,150.00	0.00	4,474,150.00	0.00	0.00	0.00	4,474,150.00
3	SERVICIOS GENERALES	91,164,284.00	-91,164,284.00	0.00	0.00	0.00	0.00	0.00
2	SERVICIOS DE ARRENDAMIENTO	78,214,284.00	-78,214,284.00	0.00	0.00	0.00	0.00	0.00
3	SERVICIOS PROFESIONALES, CIENTÍFICOS, TÉCNICOS Y OTROS SERVICIOS	12,950,000.00	-12,950,000.00	0.00	0.00	0.00	0.00	0.00
6	SERVICIOS DE COMUNICACIÓN SOCIAL Y PUBLICIDAD	0.00	0.00	0.00	0.00	0.00	0.00	0.00
4	TRANSFERENCIAS, ASIGNACIONES, SUBSIDIOS Y OTRAS AYUDAS	2,723,492,521.22	-2,282,241,605.93	441,250,915.29	0.00	0.00	0.00	441,250,915.29
1	TRANSFERENCIAS INTERNAS Y ASIGNACIONES AL SECTOR PÚBLICO	2,315,634,049.22	-2,160,883,133.93	154,750,915.29	0.00	0.00	0.00	154,750,915.29
4	AYUDAS SOCIALES	407,858,472.00	-121,358,472.00	286,500,000.00	0.00	0.00	0.00	286,500,000.00
6	INVERSIÓN PÚBLICA	2,880,602,215.32	-2,234,851,150.61	645,751,064.71	0.00	0.00	0.00	645,751,064.71
1	OBRA PÚBLICA EN BIENES DE DOMINIO PÚBLICO	1,519,721,234.00	-885,899,749.92	633,821,484.08	0.00	0.00	0.00	633,821,484.08
2	OBRA PÚBLICA EN BIENES PROPIOS	38,250,000.00	-38,250,000.00	0.00	0.00	0.00	0.00	0.00
3	PROYECTOS PRODUCTIVOS Y ACCIONES DE FOMENTO	1,322,630,981.32	-1,310,701,400.69	11,929,580.63	0.00	0.00	0.00	11,929,580.63
8	PARTICIPACIONES Y APORTACIONES	0.00	0.00	0.00	0.00	0.00	0.00	0.00
1	PARTICIPACIONES	0.00	0.00	0.00	0.00	0.00	0.00	0.00
9	DEUDA PÚBLICA	43,499,997.00	-43,499,997.00	0.00	0.00	0.00	0.00	0.00
9	ADEUDOS DE EJERCICIOS FISCALES ANTERIORES (ADEFAS)	43,499,997.00	-43,499,997.00	0.00	0.00	0.00	0.00	0.00
TOTAL UNIDAD RESPONSABLE:		5,893,298,874.63	-4,801,822,744.63	1,091,476,130.00	0.00	0.00	0.00	1,091,476,130.00
116 SECRETARÍA DE FINANZAS-NORMATIVA								
3	SERVICIOS GENERALES	8,664,742.84	0.00	8,664,742.84	3,541,524.66	3,541,524.66	3,208,946.83	5,123,218.18
3	SERVICIOS PROFESIONALES, CIENTÍFICOS, TÉCNICOS Y OTROS SERVICIOS	1,927,435.44	0.00	1,927,435.44	0.00	0.00	0.00	1,927,435.44
4	SERVICIOS FINANCIEROS, BANCARIOS Y COMERCIALES	1,683,100.00	0.00	1,683,100.00	1,182,371.66	1,182,371.66	851,236.83	500,728.34
8	SERVICIOS OFICIALES	1,335,840.00	0.00	1,335,840.00	685,000.00	685,000.00	685,000.00	650,840.00
9	OTROS SERVICIOS GENERALES	3,718,367.40	0.00	3,718,367.40	1,674,153.00	1,674,153.00	1,672,710.00	2,044,214.40
4	TRANSFERENCIAS, ASIGNACIONES, SUBSIDIOS Y OTRAS AYUDAS	10,719,743.36	41,473,316.91	52,193,060.27	28,601,523.94	28,601,523.94	27,714,118.54	23,591,536.33
3	SUBSIDIOS Y SUBVENCIONES	0.00	41,473,316.91	41,473,316.91	25,716,446.91	25,716,446.91	25,716,446.91	15,756,870.00
6	TRANSFERENCIAS A FIDEICOMISOS, MANDATOS Y OTROS ANÁLOGOS	10,719,743.36	0.00	10,719,743.36	2,885,077.03	2,885,077.03	1,997,671.63	7,834,666.33
9	DEUDA PÚBLICA	1,256,606,669.65	397,235,229.18	1,653,841,898.83	1,582,611,092.91	1,582,611,092.91	1,582,611,092.91	71,230,805.92
1	AMORTIZACIÓN DE LA DEUDA PÚBLICA	182,885,165.23	288,616,612.06	471,501,777.29	471,501,777.27	471,501,777.27	471,501,777.27	0.02
2	INTERESES DE LA DEUDA PÚBLICA	792,095,845.42	153,953,454.46	946,049,299.88	916,320,734.66	916,320,734.66	916,320,734.66	29,728,565.22
4	GASTOS DE LA DEUDA PÚBLICA	3,114,652.00	29,760,076.80	32,874,728.80	32,619,448.77	32,619,448.77	32,619,448.77	255,280.03
5	COSTO POR COBERTURAS	278,511,007.00	-75,094,914.14	203,416,092.86	162,169,132.21	162,169,132.21	162,169,132.21	41,246,960.65
TOTAL UNIDAD RESPONSABLE:		1,275,991,155.85	438,708,546.09	1,714,699,701.94	1,614,754,141.51	1,614,754,141.51	1,613,534,158.28	99,945,560.43
117 SECRETARÍA DE ADMINISTRACIÓN								
1	SERVICIOS PERSONALES	371,926,215.60	214,585,701.50	586,511,917.10	586,191,316.25	586,191,316.25	556,379,603.44	320,600.85
1	REMUNERACIONES AL PERSONAL DE CARÁCTER PERMANENTE	169,568,990.00	99,246,918.30	268,815,908.30	268,770,981.00	268,770,981.00	252,865,837.00	44,927.30
2	REMUNERACIONES AL PERSONAL DE CARÁCTER TRANSITORIO	37,202,709.50	16,126,547.02	53,329,256.52	53,230,112.19	53,230,112.19	50,107,626.07	99,144.33
3	REMUNERACIONES ADICIONALES Y ESPECIALES	33,339,797.90	23,398,286.35	56,738,084.25	56,692,898.03	56,692,898.03	54,856,658.70	45,186.22
4	SEGURIDAD SOCIAL	21,486,339.20	14,683,925.37	36,170,264.57	36,170,264.57	36,170,264.57	36,170,264.57	0.00
5	OTRAS PRESTACIONES SOCIALES Y ECONÓMICAS	104,297,583.00	59,150,862.71	163,448,445.71	163,329,635.21	163,329,635.21	154,792,676.35	118,810.50
6	PREVISIONES	2,266,831.00	122,806.25	2,389,637.25	2,386,951.25	2,386,951.25	2,287,569.25	2,686.00
7	PAGO DE ESTÍMULOS A SERVIDORES PÚBLICOS	3,763,965.00	1,856,355.50	5,620,320.50	5,610,474.00	5,610,474.00	5,298,971.50	9,846.50
2	MATERIALES Y SUMINISTROS	26,172,466.97	1,936,766.75	28,109,233.72	21,592,584.08	21,592,584.08	17,427,591.92	6,516,649.64
1	MATERIALES DE ADMINISTRACIÓN, EMISIÓN DE DOCUMENTOS Y ARTÍCULOS OFICIALES	9,425,634.00	1,371,155.67	10,796,789.67	9,071,324.90	9,071,324.90	5,707,854.47	1,725,464.77
2	ALIMENTOS Y UTENSILIOS	0.00	60,220.36	60,220.36	59,046.36	59,046.36	59,046.36	1,174.00
4	MATERIALES Y ARTÍCULOS DE CONSTRUCCIÓN Y DE REPARACIÓN	1,008,400.00	3,552,825.97	4,561,225.97	4,161,225.97	4,161,225.97	3,805,162.55	0.00

TERCER INFORME TRIMESTRAL 2022
ESTADO ANALITICO DEL EJERCICIO DEL PRESUPUESTO DE EGRESOS
CLASIFICACION POR OBJETO DE GASTO (CAPITULO-CONCEPTO)
DEL 1° DE ENERO AL 30 DE SEPTIEMBRE



Cve	Concepto	Aprobado 1	Ampliaciones / Reducciones 2	Modificado 3 = (1+2)	Devengado 4	Ejercido 5	Pagado 6	Subejercicio 7 = (3-4)
ADMINISTRACIÓN PÚBLICA CENTRALIZADA								
117 SECRETARÍA DE ADMINISTRACIÓN								
2	MATERIALES Y SUMINISTROS	26,172,466.97	1,936,766.75	28,109,233.72	21,592,584.08	21,592,584.08	17,427,591.92	6,516,649.64
5	PRODUCTOS QUÍMICOS, FARMACÉUTICOS Y DE LABORATORIO	6,860,093.80	-3,699,880.16	3,160,213.64	3,160,213.64	3,160,213.64	2,876,757.45	0.00
6	COMBUSTIBLES, LUBRICANTES Y ADITIVOS	4,112,328.00	-1,063,668.88	3,048,659.12	3,033,981.84	3,033,981.84	2,968,556.22	14,677.28
7	VESTUARIO, BLANCOS, PRENDAS DE PROTECCIÓN Y ARTÍCULOS DEPORTIVOS	4,269,811.17	1,695,708.38	5,965,519.55	1,199,404.50	1,199,404.50	1,193,520.77	4,766,115.05
9	HERRAMIENTAS, REFACCIONES Y ACCESORIOS MENORES	496,200.00	420,405.41	916,605.41	907,386.87	907,386.87	816,694.10	9,218.54
3	SERVICIOS GENERALES	372,252,590.24	139,403,329.60	511,655,919.84	486,759,309.94	486,759,309.94	405,452,016.99	24,896,609.90
1	SERVICIOS BÁSICOS	36,633,344.00	-5,056,755.70	31,576,588.30	31,573,765.96	31,573,765.96	29,817,999.72	2,822.34
2	SERVICIOS DE ARRENDAMIENTO	83,304,832.99	-15,184,539.61	68,120,293.38	67,948,599.02	67,948,599.02	51,330,507.11	171,694.36
3	SERVICIOS PROFESIONALES, CIENTÍFICOS, TÉCNICOS Y OTROS SERVICIOS	76,145,005.38	62,022,296.53	138,167,301.91	128,892,565.79	128,892,565.79	93,298,141.20	9,274,736.12
4	SERVICIOS FINANCIEROS, BANCARIOS Y COMERCIALES	108,110,698.00	333,600.13	108,444,298.13	108,185,136.28	108,185,136.28	106,609,993.61	259,161.85
5	SERVICIOS DE INSTALACIÓN, REPARACIÓN, MANTENIMIENTO Y CONSERVACIÓN	42,148,000.00	47,643,824.39	89,791,824.39	74,603,630.16	74,603,630.16	52,924,334.42	15,188,194.23
6	SERVICIOS DE COMUNICACIÓN SOCIAL Y PUBLICIDAD	180,928.00	4,611,724.46	4,792,652.46	4,792,652.46	4,792,652.46	4,716,579.66	0.00
7	SERVICIOS DE TRASLADO Y VIÁTICOS	2,790,822.00	-1,663,390.20	1,127,431.80	1,127,431.80	1,127,431.80	1,123,719.80	0.00
8	SERVICIOS OFICIALES	7,936,863.11	48,857,832.36	56,794,695.47	56,794,694.47	56,794,694.47	52,794,695.47	1.00
9	OTROS SERVICIOS GENERALES	15,002,096.76	-2,161,262.76	12,840,834.00	12,840,834.00	12,840,834.00	12,836,046.00	0.00
4	TRANSFERENCIAS, ASIGNACIONES, SUBSIDIOS Y OTRAS AYUDAS	117,849,025.80	85,237,350.40	203,086,376.20	203,086,376.20	203,086,376.20	188,073,432.95	0.00
1	TRANSFERENCIAS INTERNAS Y ASIGNACIONES AL SECTOR PÚBLICO	86,663,379.00	58,443,626.00	145,107,005.00	145,107,005.00	145,107,005.00	135,617,332.00	0.00
4	AYUDAS SOCIALES	0.00	11,490,000.00	11,490,000.00	11,490,000.00	11,490,000.00	11,490,000.00	0.00
5	PENSIONES Y JUBILACIONES	31,185,646.80	15,303,724.40	46,489,371.20	46,489,371.20	46,489,371.20	40,966,100.95	0.00
5	BIENES MUEBLES, INMUEBLES E INTANGIBLES	0.00	1,090,468.07	1,090,468.07	1,090,468.07	1,090,468.07	799,367.81	0.00
1	MOBILIARIO Y EQUIPO DE ADMINISTRACIÓN	0.00	264,162.07	264,162.07	264,162.07	264,162.07	114,812.07	0.00
4	VEHÍCULOS Y EQUIPO DE TRANSPORTE	0.00	543,900.00	543,900.00	543,900.00	543,900.00	543,900.00	0.00
6	MAQUINARIA, OTROS EQUIPOS Y HERRAMIENTAS	0.00	282,406.00	282,406.00	282,406.00	282,406.00	140,655.74	0.00
TOTAL UNIDAD RESPONSABLE:		888,200,298.61	442,253,616.32	1,330,453,914.93	1,298,720,054.54	1,298,720,054.54	1,168,132,013.11	31,733,860.39
118 SECRETARÍA DE ADMINISTRACIÓN-DIRECCIÓN DE RECURSOS HUMANOS								
1	SERVICIOS PERSONALES	516,492,832.18	-330,990,695.45	185,502,136.73	185,502,136.73	185,502,136.73	131,951,906.93	0.00
3	REMUNERACIONES ADICIONALES Y ESPECIALES	71,325,816.00	-71,325,816.00	0.00	0.00	0.00	0.00	0.00
4	SEGURIDAD SOCIAL	36,522,701.72	2,152,438.80	38,675,140.52	38,675,140.52	38,675,140.52	12,132,728.35	0.00
5	OTRAS PRESTACIONES SOCIALES Y ECONÓMICAS	158,972,314.46	-12,145,318.25	146,826,996.21	146,826,996.21	146,826,996.21	119,819,178.58	0.00
6	PREVISIONES	249,672,000.00	-249,672,000.00	0.00	0.00	0.00	0.00	0.00
3	SERVICIOS GENERALES	59,678,916.56	277,054,336.92	336,733,253.48	336,733,253.48	336,733,253.48	328,581,119.16	0.00
3	SERVICIOS PROFESIONALES, CIENTÍFICOS, TÉCNICOS Y OTROS SERVICIOS	59,678,916.56	13,865,845.92	73,544,762.48	73,544,762.48	73,544,762.48	65,392,628.16	0.00
4	SERVICIOS FINANCIEROS, BANCARIOS Y COMERCIALES	0.00	263,188,491.00	263,188,491.00	263,188,491.00	263,188,491.00	263,188,491.00	0.00
4	TRANSFERENCIAS, ASIGNACIONES, SUBSIDIOS Y OTRAS AYUDAS	0.00	85,947,857.14	85,947,857.14	85,947,857.14	85,947,857.14	85,947,857.14	0.00
5	PENSIONES Y JUBILACIONES	0.00	85,947,857.14	85,947,857.14	85,947,857.14	85,947,857.14	85,947,857.14	0.00
TOTAL UNIDAD RESPONSABLE:		576,171,748.74	32,011,498.61	608,183,247.35	608,183,247.35	608,183,247.35	546,480,883.23	0.00
119 SECRETARÍA DE LA CONTRALORÍA Y TRANSPARENCIA GUBERNAMENTAL								
1	SERVICIOS PERSONALES	63,001,698.50	22,605,889.87	85,607,588.37	85,607,588.37	85,607,588.37	77,290,319.77	0.00
1	REMUNERACIONES AL PERSONAL DE CARÁCTER PERMANENTE	31,321,185.00	11,141,859.30	42,463,044.30	42,463,044.30	42,463,044.30	37,645,607.50	0.00
2	REMUNERACIONES AL PERSONAL DE CARÁCTER TRANSITORIO	3,195,037.00	527,392.30	3,722,429.30	3,722,429.30	3,722,429.30	3,287,899.30	0.00
3	REMUNERACIONES ADICIONALES Y ESPECIALES	8,498,544.50	2,975,870.50	11,474,415.00	11,474,415.00	11,474,415.00	10,697,804.20	0.00
4	SEGURIDAD SOCIAL	3,057,862.00	2,062,009.27	5,119,871.27	5,119,871.27	5,119,871.27	5,119,871.27	0.00
5	OTRAS PRESTACIONES SOCIALES Y ECONÓMICAS	15,273,252.00	5,553,153.00	20,826,405.00	20,826,405.00	20,826,405.00	18,718,621.00	0.00
6	PREVISIONES	1,099,585.00	208,521.50	1,308,106.50	1,308,106.50	1,308,106.50	1,200,666.50	0.00
7	PAGO DE ESTÍMULOS A SERVIDORES PÚBLICOS	556,233.00	137,084.00	693,317.00	693,317.00	693,317.00	619,850.00	0.00
2	MATERIALES Y SUMINISTROS	2,250,561.36	3,083,495.60	5,334,056.96	3,415,058.70	3,415,058.70	2,689,694.98	1,918,998.26
1	MATERIALES DE ADMINISTRACIÓN, EMISIÓN DE DOCUMENTOS Y ARTÍCULOS OFICIALES	896,658.00	1,853,291.37	2,749,949.37	1,974,060.75	1,974,060.75	1,308,718.59	775,888.62
4	MATERIALES Y ARTÍCULOS DE CONSTRUCCIÓN Y DE REPARACIÓN	60,000.00	275,025.87	335,025.87	313,000.27	313,000.27	313,000.27	22,025.60
5	PRODUCTOS QUÍMICOS, FARMACÉUTICOS Y DE LABORATORIO	0.00	57,857.60	57,857.60	57,857.60	57,857.60	57,857.60	0.00
6	COMBUSTIBLES, LUBRICANTES Y ADITIVOS	202,395.75	364,436.06	566,831.81	497,852.57	497,852.57	490,771.82	68,979.24
7	VESTUARIO, BLANCOS, PRENDAS DE PROTECCIÓN Y ARTÍCULOS DEPORTIVOS	1,018,007.61	231,705.00	1,249,712.61	199,377.40	199,377.40	199,377.40	1,050,335.21
9	HERRAMIENTAS, REFACCIONES Y ACCESORIOS MENORES	73,500.00	301,179.70	374,679.70	372,910.11	372,910.11	319,969.30	1,769.59
3	SERVICIOS GENERALES	13,719,959.00	39,186,260.19	52,906,219.19	51,044,779.88	51,044,779.88	41,508,616.50	1,861,439.31
1	SERVICIOS BÁSICOS	207,014.00	28,457.76	235,471.76	230,464.49	230,464.49	182,012.99	5,007.27
2	SERVICIOS DE ARRENDAMIENTO	161,000.00	640,252.75	801,252.75	778,223.05	778,223.05	556,258.63	23,029.70
3	SERVICIOS PROFESIONALES, CIENTÍFICOS, TÉCNICOS Y OTROS SERVICIOS	10,751,189.00	37,533,633.64	48,284,822.64	46,552,672.20	46,552,672.20	37,534,320.44	1,732,150.44
4	SERVICIOS FINANCIEROS, BANCARIOS Y COMERCIALES	34,580.00	240,320.51	274,900.51	226,680.17	226,680.17	226,680.17	48,220.34
5	SERVICIOS DE INSTALACIÓN, REPARACIÓN, MANTENIMIENTO Y CONSERVACIÓN	16,750.00	237,335.71	254,085.71	242,790.67	242,790.67	208,790.97	11,295.04
6	SERVICIOS DE COMUNICACIÓN SOCIAL Y PUBLICIDAD	40,250.00	25,740.40	65,990.40	65,990.40	65,990.40	65,990.40	0.00
7	SERVICIOS DE TRASLADO Y VIÁTICOS	139,890.00	901,034.22	1,040,924.22	999,196.70	999,196.70	864,800.70	41,727.52
8	SERVICIOS OFICIALES	72,000.00	74,061.20	146,061.20	146,061.20	146,061.20	67,061.20	0.00
9	OTROS SERVICIOS GENERALES	2,297,286.00	-494,576.00	1,802,710.00	1,802,701.00	1,802,701.00	1,802,701.00	0.00
4	TRANSFERENCIAS, ASIGNACIONES, SUBSIDIOS Y OTRAS AYUDAS	13,559,358.00	6,163,605.40	19,722,963.40	19,687,098.25	19,687,098.25	17,186,494.95	35,865.15
1	TRANSFERENCIAS INTERNAS Y ASIGNACIONES AL SECTOR PÚBLICO	7,791,219.00	4,452,533.00	12,243,752.00	12,243,752.00	12,243,752.00	10,609,940.00	0.00
5	PENSIONES Y JUBILACIONES	5,768,139.00	1,711,072.40	7,479,211.40	7,443,346.25	7,443,346.25	6,576,554.95	35,865.15
5	BIENES MUEBLES, INMUEBLES E INTANGIBLES	0.00	184,590.80	184,590.80	184,590.80	184,590.80	184,590.80	0.00

TERCER INFORME TRIMESTRAL 2022
ESTADO ANALITICO DEL EJERCICIO DEL PRESUPUESTO DE EGRESOS
CLASIFICACION POR OBJETO DE GASTO (CAPITULO-CONCEPTO)
DEL 1° DE ENERO AL 30 DE SEPTIEMBRE

Cve	Concepto	Aprobado 1	Ampliaciones / Reducciones 2	Modificado 3 = (1+2)	Devengado 4	Ejercido 5	Pagado 6	Subejercicio 7 = (3-4)
ADMINISTRACIÓN PÚBLICA CENTRALIZADA								
119 SECRETARÍA DE LA CONTRALORÍA Y TRANSPARENCIA GUBERNAMENTAL								
5	BIENES MUEBLES, INMUEBLES E INTANGIBLES	0.00	184,590.80	184,590.80	184,590.80	184,590.80	184,590.80	0.00
1	MOBILIARIO Y EQUIPO DE ADMINISTRACIÓN	0.00	184,590.80	184,590.80	184,590.80	184,590.80	184,590.80	0.00
TOTAL UNIDAD RESPONSABLE:		92,531,576.86	71,223,841.86	163,755,418.72	159,939,116.00	159,939,116.00	138,859,717.00	3,816,302.72
121 CONSEJERÍA JURÍDICA DEL GOBIERNO DEL ESTADO								
1	SERVICIOS PERSONALES	214,719,819.11	80,352,878.31	295,072,697.42	295,042,556.52	295,042,556.52	294,397,203.52	30,140.90
1	REMUNERACIONES AL PERSONAL DE CARÁCTER PERMANENTE	113,374,112.01	40,941,212.79	154,315,324.80	154,297,861.50	154,297,861.50	153,759,158.50	17,463.30
2	REMUNERACIONES AL PERSONAL DE CARÁCTER TRANSITORIO	3,781,229.00	457,110.05	4,238,339.05	4,238,339.05	4,238,339.05	4,131,689.05	0.00
3	REMUNERACIONES ADICIONALES Y ESPECIALES	23,455,046.10	10,194,986.55	33,650,032.65	33,637,482.55	33,637,482.55	33,637,482.55	12,550.10
4	SEGURIDAD SOCIAL	9,972,595.00	6,925,758.17	16,898,353.17	16,898,353.17	16,898,353.17	16,898,353.17	0.00
5	OTRAS PRESTACIONES SOCIALES Y ECONÓMICAS	60,951,401.00	21,145,732.80	82,097,133.80	82,097,133.80	82,097,133.80	82,097,133.80	0.00
6	PREVISIONES	703,506.00	85,025.00	788,531.00	788,531.00	788,531.00	788,531.00	0.00
7	PAGO DE ESTÍMULOS A SERVIDORES PÚBLICOS	2,481,930.00	603,052.95	3,084,982.95	3,084,855.45	3,084,855.45	3,084,855.45	127.50
2	MATERIALES Y SUMINISTROS	2,873,799.00	1,218,486.14	4,092,285.14	3,772,544.80	3,772,544.80	2,734,983.91	319,740.34
1	MATERIALES DE ADMINISTRACIÓN, EMISIÓN DE DOCUMENTOS Y ARTÍCULOS OFICIALES	2,494,761.32	177,781.51	2,672,542.83	2,407,599.82	2,407,599.82	1,707,390.10	264,943.01
3	MATERIAS PRIMAS Y MATERIALES DE PRODUCCIÓN Y COMERCIALIZACIÓN	24,024.00	2,704.00	26,728.00	26,724.00	26,724.00	22,720.00	4.00
4	MATERIALES Y ARTÍCULOS DE CONSTRUCCIÓN Y DE REPARACIÓN	4,000.00	61,086.26	65,086.26	65,086.26	65,086.26	45,565.35	0.00
5	PRODUCTOS QUÍMICOS, FARMACÉUTICOS Y DE LABORATORIO	74,620.07	-46,420.07	28,200.00	28,200.00	28,200.00	28,200.00	0.00
6	COMBUSTIBLES, LUBRICANTES Y ADITIVOS	181,493.60	-57,449.75	124,043.85	82,576.56	82,576.56	80,232.56	41,467.29
7	VESTUARIO, BLANCOS, PRENDAS DE PROTECCIÓN Y ARTÍCULOS DEPORTIVOS	10,000.00	1,052,508.60	1,062,508.60	1,052,508.60	1,052,508.60	779,148.80	10,000.00
9	HERRAMIENTAS, REFACCIONES Y ACCESORIOS MENORES	84,900.01	28,275.59	113,175.60	109,849.56	109,849.56	71,727.10	3,326.04
3	SERVICIOS GENERALES	14,184,789.60	34,496,415.32	48,681,204.92	45,286,800.79	45,286,800.79	35,054,219.74	3,394,404.13
1	SERVICIOS BÁSICOS	984,050.19	-257,988.76	726,061.43	636,043.33	636,043.33	584,192.30	90,018.10
2	SERVICIOS DE ARRENDAMIENTO	4,973,536.73	31,400,519.20	36,374,055.93	36,069,703.19	36,069,703.19	26,542,328.83	304,352.74
3	SERVICIOS PROFESIONALES, CIENTÍFICOS, TÉCNICOS Y OTROS SERVICIOS	570,597.48	1,962,583.12	2,533,180.60	2,433,303.83	2,433,303.83	1,794,583.17	99,876.77
4	SERVICIOS FINANCIEROS, BANCARIOS Y COMERCIALES	116,000.03	0.00	116,000.03	0.00	0.00	0.00	116,000.03
5	SERVICIOS DE INSTALACIÓN, REPARACIÓN, MANTENIMIENTO Y CONSERVACIÓN	85,600.00	2,567,183.72	2,652,783.72	15,899.20	15,899.20	15,899.20	2,636,884.52
6	SERVICIOS DE COMUNICACIÓN SOCIAL Y PUBLICIDAD	20,000.00	13,750.00	33,750.00	17,735.24	17,735.24	17,735.24	16,014.76
7	SERVICIOS DE TRASLADO Y VIÁTICOS	589,820.00	-255,624.79	334,195.21	280,337.00	280,337.00	277,437.00	53,858.21
8	SERVICIOS OFICIALES	30,000.17	37,999.83	68,000.00	0.00	0.00	0.00	68,000.00
9	OTROS SERVICIOS GENERALES	6,815,185.00	-972,007.00	5,843,178.00	5,833,779.00	5,833,779.00	5,822,044.00	9,399.00
4	TRANSFERENCIAS, ASIGNACIONES, SUBSIDIOS Y OTRAS AYUDAS	27,328,677.00	9,685,488.55	37,014,165.55	37,014,165.55	37,014,165.55	32,912,667.10	0.00
1	TRANSFERENCIAS INTERNAS Y ASIGNACIONES AL SECTOR PÚBLICO	6,487,896.00	3,529,330.00	10,017,226.00	10,017,226.00	10,017,226.00	9,009,968.00	0.00
5	PENSIONES Y JUBILACIONES	20,840,781.00	6,156,158.55	26,996,939.55	26,996,939.55	26,996,939.55	23,902,699.10	0.00
5	BIENES MUEBLES, INMUEBLES E INTANGIBLES	0.00	5,497,645.72	5,497,645.72	5,493,000.17	5,493,000.17	0.00	4,645.55
1	MOBILIARIO Y EQUIPO DE ADMINISTRACIÓN	0.00	2,111,800.00	2,111,800.00	2,110,640.18	2,110,640.18	0.00	1,159.82
9	ACTIVOS INTANGIBLES	0.00	3,385,845.72	3,385,845.72	3,382,359.99	3,382,359.99	0.00	3,485.73
TOTAL UNIDAD RESPONSABLE:		259,107,084.71	131,250,914.04	390,357,998.75	386,609,067.83	386,609,067.83	365,099,074.27	3,748,930.92
122 COORDINACIÓN GENERAL DE EDUCACIÓN MEDIA SUPERIOR Y SUPERIOR, CIENCIA Y TECNOLOGÍA								
1	SERVICIOS PERSONALES	15,701,898.70	5,297,370.73	20,999,269.43	20,999,269.43	20,999,269.43	19,930,172.28	0.00
1	REMUNERACIONES AL PERSONAL DE CARÁCTER PERMANENTE	6,915,742.00	2,453,076.95	9,368,818.95	9,368,818.95	9,368,818.95	8,817,682.15	0.00
2	REMUNERACIONES AL PERSONAL DE CARÁCTER TRANSITORIO	1,386,828.00	191,480.50	1,578,308.50	1,578,308.50	1,578,308.50	1,455,917.00	0.00
3	REMUNERACIONES ADICIONALES Y ESPECIALES	1,567,262.70	764,010.85	2,331,273.55	2,331,273.55	2,331,273.55	2,255,722.20	0.00
4	SEGURIDAD SOCIAL	1,052,198.00	496,859.43	1,549,057.43	1,549,057.43	1,549,057.43	1,549,057.43	0.00
5	OTRAS PRESTACIONES SOCIALES Y ECONÓMICAS	4,311,487.00	1,282,267.00	5,593,754.00	5,593,754.00	5,593,754.00	5,301,022.50	0.00
6	PREVISIONES	277,977.00	73,571.00	351,548.00	351,548.00	351,548.00	336,775.00	0.00
7	PAGO DE ESTÍMULOS A SERVIDORES PÚBLICOS	190,404.00	36,105.00	226,509.00	226,509.00	226,509.00	213,996.00	0.00
2	MATERIALES Y SUMINISTROS	667,089.95	42,261.12	709,351.07	621,278.21	621,278.21	444,652.84	88,072.86
1	MATERIALES DE ADMINISTRACIÓN, EMISIÓN DE DOCUMENTOS Y ARTÍCULOS OFICIALES	329,000.00	-8,189.94	320,810.06	320,517.26	320,517.26	158,461.87	292.80
4	MATERIALES Y ARTÍCULOS DE CONSTRUCCIÓN Y DE REPARACIÓN	3,000.00	827.35	3,827.35	3,827.35	3,827.35	3,827.35	0.00
5	PRODUCTOS QUÍMICOS, FARMACÉUTICOS Y DE LABORATORIO	0.00	1,165.00	1,165.00	1,165.00	1,165.00	350.02	0.00
6	COMBUSTIBLES, LUBRICANTES Y ADITIVOS	256,848.95	-83,193.73	173,655.22	172,276.61	172,276.61	158,521.61	1,378.61
7	VESTUARIO, BLANCOS, PRENDAS DE PROTECCIÓN Y ARTÍCULOS DEPORTIVOS	0.00	126,719.56	126,719.56	40,318.12	40,318.12	40,318.12	86,401.44
9	HERRAMIENTAS, REFACCIONES Y ACCESORIOS MENORES	78,241.00	4,932.88	83,173.88	83,173.87	83,173.87	83,173.87	0.01
3	SERVICIOS GENERALES	4,189,408.72	61,162,145.44	65,351,554.16	65,350,284.24	65,350,284.24	65,158,307.12	1,269.92
1	SERVICIOS BÁSICOS	212,601.00	-12,174.05	200,426.95	200,413.95	200,413.95	189,936.95	13.00
2	SERVICIOS DE ARRENDAMIENTO	1,308,600.00	2,466.62	1,311,066.62	1,310,322.74	1,310,322.74	1,165,666.62	743.88
3	SERVICIOS PROFESIONALES, CIENTÍFICOS, TÉCNICOS Y OTROS SERVICIOS	1,682,609.71	61,358,696.67	63,041,306.38	63,041,306.38	63,041,306.38	63,008,762.38	0.00
4	SERVICIOS FINANCIEROS, BANCARIOS Y COMERCIALES	33,763.09	0.00	33,763.09	33,533.25	33,533.25	33,533.25	229.84
5	SERVICIOS DE INSTALACIÓN, REPARACIÓN, MANTENIMIENTO Y CONSERVACIÓN	33,500.00	10,372.40	43,872.40	43,872.40	43,872.40	43,872.40	0.00
6	SERVICIOS DE COMUNICACIÓN SOCIAL Y PUBLICIDAD	41,069.92	9,272.80	50,342.72	50,342.72	50,342.72	50,342.72	0.00
7	SERVICIOS DE TRASLADO Y VIÁTICOS	283,100.00	-59,212.00	223,888.00	223,604.80	223,604.80	219,304.80	283.20
8	SERVICIOS OFICIALES	30,000.00	-6,000.00	24,000.00	24,000.00	24,000.00	24,000.00	0.00
9	OTROS SERVICIOS GENERALES	564,165.00	-141,277.00	422,888.00	422,888.00	422,888.00	422,888.00	0.00
4	TRANSFERENCIAS, ASIGNACIONES, SUBSIDIOS Y OTRAS AYUDAS	4,307,106.00	1,050,926.45	5,358,032.45	5,358,032.45	5,358,032.45	4,753,178.75	0.00
1	TRANSFERENCIAS INTERNAS Y ASIGNACIONES AL SECTOR PÚBLICO	3,033,567.00	695,727.00	3,729,294.00	3,729,294.00	3,729,294.00	3,314,928.00	0.00
5	PENSIONES Y JUBILACIONES	1,273,539.00	1,055,199.45	2,328,738.45	1,628,738.45	1,628,738.45	1,438,250.75	0.00

TERCER INFORME TRIMESTRAL 2022
ESTADO ANALITICO DEL EJERCICIO DEL PRESUPUESTO DE EGRESOS
CLASIFICACION POR OBJETO DE GASTO (CAPITULO-CONCEPTO)
DEL 1º DE ENERO AL 30 DE SEPTIEMBRE

Cve	Concepto	Aprobado 1	Ampliaciones / Reducciones 2	Modificado 3 = (1+2)	Devengado 4	Ejercido 5	Pagado 6	Subejercicio 7 = (3-4)
ADMINISTRACIÓN PÚBLICA CENTRALIZADA								
TOTAL UNIDAD RESPONSABLE		24,865,503.37	67,552,703.74	92,418,207.11	92,328,864.33	92,328,864.33	90,286,310.99	89,342.78
124 COORDINACIÓN GENERAL DE COMUNICACIÓN SOCIAL Y VOCERÍA DEL GOBIERNO DEL ESTADO								
1	SERVICIOS PERSONALES	21,509,745.00	7,571,098.63	29,080,843.63	29,076,085.33	29,076,085.33	26,258,520.08	4,758.30
1	REMUNERACIONES AL PERSONAL DE CARÁCTER PERMANENTE	10,796,785.00	3,453,007.60	14,249,792.60	14,249,792.60	14,249,792.60	12,676,914.50	0.00
2	REMUNERACIONES AL PERSONAL DE CARÁCTER TRANSITORIO	945,024.00	342,787.50	1,287,811.50	1,285,050.70	1,285,050.70	1,113,923.70	2,760.80
3	REMUNERACIONES ADICIONALES Y ESPECIALES	2,780,712.00	1,257,235.35	4,037,947.35	4,037,947.35	4,037,947.35	3,750,186.70	0.00
4	SEGURIDAD SOCIAL	1,025,166.00	666,446.53	1,691,612.53	1,691,612.53	1,691,612.53	1,691,612.53	0.00
5	OTRAS PRESTACIONES SOCIALES Y ECONÓMICAS	5,525,234.00	1,731,069.65	7,256,303.65	7,254,605.15	7,254,605.15	6,518,034.65	1,698.50
6	PREVISIONES	308,913.00	90,494.50	399,407.50	399,407.50	399,407.50	368,518.50	0.00
7	PAGO DE ESTÍMULOS A SERVIDORES PÚBLICOS	127,911.00	30,057.50	157,968.50	157,669.50	157,669.50	139,329.50	299.00
2	MATERIALES Y SUMINISTROS	1,377,144.02	931,428.51	2,308,572.53	2,217,096.34	2,217,096.34	1,832,869.43	91,476.19
1	MATERIALES DE ADMINISTRACIÓN, EMISIÓN DE DOCUMENTOS Y ARTÍCULOS OFICIALES	730,089.00	251,856.70	981,945.70	936,372.99	936,372.99	756,398.25	45,572.71
4	MATERIALES Y ARTÍCULOS DE CONSTRUCCIÓN Y DE REPARACIÓN	40,000.00	-10,000.00	30,000.00	29,979.50	29,979.50	29,979.50	20.50
5	PRODUCTOS QUÍMICOS, FARMACÉUTICOS Y DE LABORATORIO	0.00	1,290.00	1,290.00	1,288.04	1,288.04	1,288.04	1.96
6	COMBUSTIBLES, LUBRICANTES Y ADITIVOS	459,871.62	-43,979.48	415,892.14	399,721.00	399,721.00	346,312.91	16,171.14
7	VESTUARIO, BLANCOS, PRENDAS DE PROTECCIÓN Y ARTÍCULOS DEPORTIVOS	0.00	667,926.82	667,926.82	667,886.94	667,886.94	517,042.86	39.88
9	HERRAMIENTAS, REFACCIONES Y ACCESORIOS MENORES	147,183.40	64,334.47	211,517.87	181,847.87	181,847.87	181,847.87	29,670.00
3	SERVICIOS GENERALES	166,184,775.94	75,278,841.17	241,463,617.11	239,879,189.33	239,879,189.33	181,160,929.42	1,584,427.78
1	SERVICIOS BÁSICOS	44,711.00	-2,686.58	42,024.42	41,421.72	41,421.72	34,007.72	602.70
2	SERVICIOS DE ARRENDAMIENTO	611,520.00	246,622.93	858,142.93	257,265.88	257,265.88	257,265.88	600,877.05
3	SERVICIOS PROFESIONALES, CIENTÍFICOS, TÉCNICOS Y OTROS SERVICIOS	200,000.00	686,778.00	886,778.00	879,348.24	879,348.24	667,348.24	7,429.76
4	SERVICIOS FINANCIEROS, BANCARIOS Y COMERCIALES	130,800.00	2,252.80	133,052.80	96,827.28	96,827.28	1,252.80	36,225.52
5	SERVICIOS DE INSTALACIÓN, REPARACIÓN, MANTENIMIENTO Y CONSERVACIÓN	92,300.00	67,121.00	159,421.00	119,516.41	119,516.41	115,601.41	39,904.59
6	SERVICIOS DE COMUNICACIÓN SOCIAL Y PUBLICIDAD	160,990,374.94	75,099,786.08	236,090,161.02	235,297,735.35	235,297,735.35	176,959,896.40	792,425.67
7	SERVICIOS DE TRASLADO Y VIÁTICOS	638,100.00	203,153.50	841,253.50	837,994.87	837,994.87	811,069.39	3,258.63
8	SERVICIOS OFICIALES	2,445,000.00	-843,270.56	1,601,729.44	1,576,842.25	1,576,842.25	1,542,250.25	24,887.19
9	OTROS SERVICIOS GENERALES	1,031,970.00	-180,916.00	851,054.00	772,237.33	772,237.33	772,237.33	78,816.67
4	TRANSFERENCIAS, ASIGNACIONES, SUBSIDIOS Y OTRAS AYUDAS	4,144,998.00	973,895.40	5,118,893.40	5,118,893.40	5,118,893.40	4,537,504.00	0.00
1	TRANSFERENCIAS INTERNAS Y ASIGNACIONES AL SECTOR PÚBLICO	2,157,816.00	458,160.00	2,615,976.00	2,615,976.00	2,615,976.00	2,324,838.00	0.00
5	PENSIONES Y JUBILACIONES	1,987,182.00	515,735.40	2,502,917.40	2,502,917.40	2,502,917.40	2,212,666.00	0.00
6	INVERSIÓN PÚBLICA	75,400.00	-75,400.00	0.00	0.00	0.00	0.00	0.00
3	PROYECTOS PRODUCTIVOS Y ACCIONES DE FOMENTO	75,400.00	-75,400.00	0.00	0.00	0.00	0.00	0.00
TOTAL UNIDAD RESPONSABLE		193,292,062.96	84,679,863.71	277,971,926.67	276,291,264.40	276,291,264.40	213,789,822.93	1,680,662.27
125 COORDINACIÓN PARA LA ATENCIÓN DE LOS DERECHOS HUMANOS								
1	SERVICIOS PERSONALES	3,024,653.20	-153,816.08	2,870,837.12	2,870,837.12	2,870,837.12	2,590,578.42	0.00
1	REMUNERACIONES AL PERSONAL DE CARÁCTER PERMANENTE	1,380,490.00	-161,231.60	1,219,258.40	1,219,258.40	1,219,258.40	1,077,957.40	0.00
2	REMUNERACIONES AL PERSONAL DE CARÁCTER TRANSITORIO	176,640.00	27,770.00	204,410.00	204,410.00	204,410.00	176,424.00	0.00
3	REMUNERACIONES ADICIONALES Y ESPECIALES	579,271.20	-12,569.40	566,701.80	566,701.80	566,701.80	516,544.10	0.00
4	SEGURIDAD SOCIAL	230,278.00	-2,245.08	228,032.92	228,032.92	228,032.92	228,032.92	0.00
5	OTRAS PRESTACIONES SOCIALES Y ECONÓMICAS	430,977.00	54,511.00	485,488.00	485,488.00	485,488.00	441,403.00	0.00
6	PREVISIONES	188,981.00	-63,813.00	125,168.00	125,168.00	125,168.00	113,081.00	0.00
7	PAGO DE ESTÍMULOS A SERVIDORES PÚBLICOS	38,016.00	3,762.00	41,778.00	41,778.00	41,778.00	37,136.00	0.00
2	MATERIALES Y SUMINISTROS	128,036.20	43,372.28	171,408.48	133,735.62	133,735.62	108,217.60	37,672.86
1	MATERIALES DE ADMINISTRACIÓN, EMISIÓN DE DOCUMENTOS Y ARTÍCULOS OFICIALES	65,300.00	-18,134.04	47,165.96	30,398.88	30,398.88	13,286.42	16,767.08
6	COMBUSTIBLES, LUBRICANTES Y ADITIVOS	47,236.20	39,744.72	86,980.92	81,575.14	81,575.14	73,169.58	5,405.78
7	VESTUARIO, BLANCOS, PRENDAS DE PROTECCIÓN Y ARTÍCULOS DEPORTIVOS	15,500.00	21,587.60	37,087.60	21,587.60	21,587.60	21,587.60	15,500.00
9	HERRAMIENTAS, REFACCIONES Y ACCESORIOS MENORES	0.00	174.00	174.00	174.00	174.00	174.00	0.00
3	SERVICIOS GENERALES	1,247,290.57	215,622.56	1,462,913.13	1,453,001.49	1,453,001.49	1,011,662.66	9,911.64
1	SERVICIOS BÁSICOS	33,900.00	-13,267.96	20,632.04	20,605.30	20,605.30	20,425.30	26.74
2	SERVICIOS DE ARRENDAMIENTO	366,300.00	-35,700.00	330,600.00	324,177.47	324,177.47	283,676.71	6,422.53
3	SERVICIOS PROFESIONALES, CIENTÍFICOS, TÉCNICOS Y OTROS SERVICIOS	31,440.00	279,317.02	310,757.02	310,220.96	310,220.96	1,220.96	536.06
4	SERVICIOS FINANCIEROS, BANCARIOS Y COMERCIALES	11,000.00	689.40	11,689.40	11,688.20	11,688.20	6,699.40	1.20
5	SERVICIOS DE INSTALACIÓN, REPARACIÓN, MANTENIMIENTO Y CONSERVACIÓN	40,000.00	-583.74	39,416.26	38,936.26	38,936.26	33,486.98	480.00
6	SERVICIOS DE COMUNICACIÓN SOCIAL Y PUBLICIDAD	110,000.16	-13,303.68	96,696.48	96,695.08	96,695.08	96,695.08	1.40
7	SERVICIOS DE TRASLADO Y VIÁTICOS	481,300.00	-13,733.54	467,566.46	465,122.76	465,122.76	402,442.76	2,443.70
8	SERVICIOS OFICIALES	35,000.00	85,452.47	120,452.47	120,452.46	120,452.46	101,912.47	0.01
9	OTROS SERVICIOS GENERALES	138,350.41	-73,247.41	65,103.00	65,103.00	65,103.00	65,103.00	0.00
4	TRANSFERENCIAS, ASIGNACIONES, SUBSIDIOS Y OTRAS AYUDAS	1,975,482.00	89,535.45	2,065,017.45	2,064,417.45	2,064,417.45	1,614,761.95	600.00
1	TRANSFERENCIAS INTERNAS Y ASIGNACIONES AL SECTOR PÚBLICO	1,720,521.00	-164,493.00	1,556,028.00	1,556,028.00	1,556,028.00	1,376,778.00	0.00
4	AYUDAS SOCIALES	0.00	288,081.00	288,081.00	287,481.00	287,481.00	41,800.00	600.00
5	PENSIONES Y JUBILACIONES	254,961.00	-34,052.55	220,908.45	220,908.45	220,908.45	196,183.95	0.00
TOTAL UNIDAD RESPONSABLE		6,375,461.97	194,714.21	6,570,176.18	6,521,991.68	6,521,991.68	5,325,220.63	48,184.50
126 COORDINACIÓN GENERAL DEL COMITÉ ESTATAL DE PLANEACIÓN PARA EL DESARROLLO DE OAXACA								
1	SERVICIOS PERSONALES	71,694,143.83	26,799,994.55	98,494,138.38	98,494,138.38	98,494,138.38	93,604,817.38	0.00
1	REMUNERACIONES AL PERSONAL DE CARÁCTER PERMANENTE	36,609,444.72	11,360,099.73	47,969,544.45	47,969,544.45	47,969,544.45	45,267,577.45	0.00
2	REMUNERACIONES AL PERSONAL DE CARÁCTER TRANSITORIO	3,963,712.38	1,192,158.62	4,879,871.00	4,890,871.00	4,890,871.00	4,503,373.00	0.00
3	REMUNERACIONES ADICIONALES Y ESPECIALES	6,394,247.58	6,879,327.87	13,273,575.45	13,273,575.45	13,273,575.45	12,819,360.45	0.00

TERCER INFORME TRIMESTRAL 2022
ESTADO ANALITICO DEL EJERCICIO DEL PRESUPUESTO DE EGRESOS
CLASIFICACION POR OBJETO DE GASTO (CAPITULO-CONCEPTO)
DEL 1° DE ENERO AL 30 DE SEPTIEMBRE

Cve	Concepto	Aprobado 1	Ampliaciones / Reducciones 2	Modificado 3 = (1+2)	Devengado 4	Ejercido 5	Pagado 6	Subejercicio 7 = (3-4)
ADMINISTRACIÓN PÚBLICA CENTRALIZADA								
126 COORDINACIÓN GENERAL DEL COMITÉ ESTATAL DE PLANEACIÓN PARA EL DESARROLLO DE OAXACA								
1	SERVICIOS PERSONALES	71,694,143.83	26,799,994.55	98,494,138.38	98,494,138.38	98,494,138.38	93,604,817.38	0.00
4	SEGURIDAD SOCIAL	3,496,444.92	2,223,320.36	5,719,765.28	5,719,765.28	5,719,765.28	5,719,765.28	0.00
5	OTRAS PRESTACIONES SOCIALES Y ECONÓMICAS	18,907,935.85	5,859,350.85	24,767,286.70	24,767,286.70	24,767,286.70	23,510,052.70	0.00
6	PREVISIONES	989,942.34	185,224.66	1,175,167.00	1,175,167.00	1,175,167.00	1,127,490.50	0.00
7	PAGO DE ESTÍMULOS A SERVIDORES PÚBLICOS	1,332,416.04	-634,487.54	697,928.50	697,928.50	697,928.50	657,198.00	0.00
2	MATERIALES Y SUMINISTROS	1,273,501.31	2,001,423.35	3,274,924.66	3,139,650.16	3,139,650.16	1,203,053.06	135,274.50
1	MATERIALES DE ADMINISTRACIÓN, EMISIÓN DE DOCUMENTOS Y ARTÍCULOS OFICIALES	484,500.23	65,787.47	550,287.70	467,961.11	467,961.11	255,374.32	82,326.59
4	MATERIALES Y ARTÍCULOS DE CONSTRUCCIÓN Y DE REPARACIÓN	26,239.00	-9,023.82	17,215.18	16,814.04	16,814.04	15,155.43	401.14
5	PRODUCTOS QUÍMICOS, FARMACÉUTICOS Y DE LABORATORIO	60,500.00	-7,045.63	53,454.37	51,207.53	51,207.53	49,891.53	2,246.84
6	COMBUSTIBLES, LUBRICANTES Y ADITIVOS	543,028.00	-93,693.81	449,334.19	449,173.58	449,173.58	250,338.60	160.61
7	VESTUARIO, BLANCOS, PRENDAS DE PROTECCIÓN Y ARTÍCULOS DEPORTIVOS	25,000.00	2,119,506.56	2,144,506.56	2,094,367.24	2,094,367.24	572,166.52	50,139.32
9	HERRAMIENTAS, REFACCIONES Y ACCESORIOS MENORES	134,234.08	-74,107.42	60,126.66	60,126.66	60,126.66	60,126.66	0.00
3	SERVICIOS GENERALES	9,389,809.72	-1,649,816.00	7,739,993.72	7,330,569.77	7,330,569.77	6,706,455.24	409,423.95
1	SERVICIOS BÁSICOS	380,876.20	-71,943.33	308,932.87	293,385.97	293,385.97	254,268.25	15,546.90
2	SERVICIOS DE ARRENDAMIENTO	1,772,242.30	78,345.10	1,850,587.40	1,694,799.45	1,694,799.45	1,531,118.14	155,787.95
3	SERVICIOS PROFESIONALES, CIENTÍFICOS, TÉCNICOS Y OTROS SERVICIOS	2,335,638.48	-140,658.00	2,194,980.48	2,194,980.48	2,194,980.48	1,950,943.76	0.00
4	SERVICIOS FINANCIEROS, BANCARIOS Y COMERCIALES	400,888.70	-7,878.00	393,010.70	296,519.02	296,519.02	160,045.25	96,491.68
5	SERVICIOS DE INSTALACIÓN, REPARACIÓN, MANTENIMIENTO Y CONSERVACIÓN	371,736.54	-99,033.39	272,703.15	132,404.60	132,404.60	132,404.60	140,298.55
6	SERVICIOS DE COMUNICACIÓN SOCIAL Y PUBLICIDAD	592,597.78	-539,579.03	53,018.75	53,018.75	53,018.75	53,018.75	0.00
7	SERVICIOS DE TRASLADO Y VIÁTICOS	662,544.14	-208,868.86	453,675.28	452,376.41	452,376.41	411,571.40	1,298.87
8	SERVICIOS OFICIALES	91,029.34	-1,301.25	89,728.09	89,728.09	89,728.09	89,728.09	0.00
9	OTROS SERVICIOS GENERALES	2,782,256.24	-658,899.24	2,123,357.00	2,123,357.00	2,123,357.00	2,123,357.00	0.00
4	TRANSFERENCIAS, ASIGNACIONES, SUBSIDIOS Y OTRAS AYUDAS	15,891,316.80	2,130,452.95	18,021,769.75	18,007,569.75	18,007,569.75	16,205,450.30	14,200.00
1	TRANSFERENCIAS INTERNAS Y ASIGNACIONES AL SECTOR PÚBLICO	9,147,596.16	-1,454,971.16	7,692,625.00	7,692,625.00	7,692,625.00	6,850,341.00	0.00
4	AYUDAS SOCIALES	0.00	2,012,900.00	2,012,900.00	1,998,700.00	1,998,700.00	1,998,700.00	14,200.00
5	PENSIONES Y JUBILACIONES	6,743,720.64	1,572,524.11	8,316,244.75	8,316,244.75	8,316,244.75	7,356,409.30	0.00
TOTAL UNIDAD RESPONSABLE		98,248,771.66	29,282,054.85	127,530,826.51	126,971,928.06	126,971,928.06	117,719,775.98	558,898.45
127 SECRETARIADO EJECUTIVO DEL SISTEMA ESTATAL DE SEGURIDAD PÚBLICA								
1	SERVICIOS PERSONALES	13,388,263.00	23,651,118.53	37,039,381.53	35,941,081.14	35,941,081.14	33,345,290.55	1,098,300.39
1	REMUNERACIONES AL PERSONAL DE CARÁCTER PERMANENTE	6,748,074.00	944,380.60	7,692,454.60	7,692,454.60	7,692,454.60	7,682,495.00	0.00
2	REMUNERACIONES AL PERSONAL DE CARÁCTER TRANSITORIO	440,526.00	21,576,062.00	22,016,588.00	20,918,287.61	20,918,287.61	18,332,456.62	1,098,300.39
3	REMUNERACIONES ADICIONALES Y ESPECIALES	3,161,806.00	530,828.70	3,692,634.70	3,692,634.70	3,692,634.70	3,692,634.70	0.00
4	SEGURIDAD SOCIAL	1,128,865.00	332,229.73	1,461,094.73	1,461,094.73	1,461,094.73	1,461,094.73	0.00
5	OTRAS PRESTACIONES SOCIALES Y ECONÓMICAS	284,780.00	48,389.00	333,169.00	333,169.00	333,169.00	333,169.00	0.00
6	PREVISIONES	1,557,258.00	203,999.50	1,761,257.50	1,761,257.50	1,761,257.50	1,761,257.50	0.00
7	PAGO DE ESTÍMULOS A SERVIDORES PÚBLICOS	66,954.00	15,229.00	82,183.00	82,183.00	82,183.00	82,183.00	0.00
2	MATERIALES Y SUMINISTROS	118,559.45	74,420,633.96	74,539,193.41	42,343,921.00	42,343,921.00	41,613,855.19	32,195,272.41
1	MATERIALES DE ADMINISTRACIÓN, EMISIÓN DE DOCUMENTOS Y ARTÍCULOS OFICIALES	37,800.00	2,989,451.50	3,027,251.50	793,219.90	793,219.90	435,701.52	2,234,031.60
4	MATERIALES Y ARTÍCULOS DE CONSTRUCCIÓN Y DE REPARACIÓN	9,000.00	921,857.66	930,857.66	899,208.05	899,208.05	891,619.09	31,649.61
5	PRODUCTOS QUÍMICOS, FARMACÉUTICOS Y DE LABORATORIO	0.00	13,851,659.16	13,851,659.16	6,719,294.76	6,719,294.76	6,719,294.76	7,132,364.40
6	COMBUSTIBLES, LUBRICANTES Y ADITIVOS	71,759.45	1,692,297.51	1,764,056.96	1,620,011.01	1,620,011.01	1,277,048.46	144,045.95
7	VESTUARIO, BLANCOS, PRENDAS DE PROTECCIÓN Y ARTÍCULOS DEPORTIVOS	0.00	35,370,658.05	35,370,658.05	17,524,197.36	17,524,197.36	17,524,197.36	17,846,460.69
8	MATERIALES Y SUMINISTROS PARA SEGURIDAD	0.00	18,928,182.08	18,928,182.08	14,667,148.08	14,667,148.08	14,667,148.08	4,261,034.00
9	HERRAMIENTAS, REFACCIONES Y ACCESORIOS MENORES	0.00	666,528.00	666,528.00	120,841.84	120,841.84	98,845.92	545,686.16
3	SERVICIOS GENERALES	2,225,379.83	103,834,804.51	106,060,184.34	78,260,210.95	78,260,210.95	73,977,628.42	27,799,973.39
1	SERVICIOS BÁSICOS	398,482.00	11,584,348.41	11,982,830.41	11,320,323.98	11,320,323.98	10,855,966.12	662,506.43
2	SERVICIOS DE ARRENDAMIENTO	730,800.00	43,445,035.30	44,175,835.30	38,315,291.69	38,315,291.69	35,637,740.44	5,860,543.61
3	SERVICIOS PROFESIONALES, CIENTÍFICOS, TÉCNICOS Y OTROS SERVICIOS	0.00	19,717,314.00	19,717,314.00	12,614,510.47	12,614,510.47	12,140,908.20	7,102,803.53
4	SERVICIOS FINANCIEROS, BANCARIOS Y COMERCIALES	130,971.00	566,986.73	697,957.73	443,106.90	443,106.90	312,265.35	254,850.83
5	SERVICIOS DE INSTALACIÓN, REPARACIÓN, MANTENIMIENTO Y CONSERVACIÓN	112,274.08	24,225,291.12	24,337,565.20	11,679,265.25	11,679,265.25	11,603,389.10	12,658,299.95
6	SERVICIOS DE COMUNICACIÓN SOCIAL Y PUBLICIDAD	7,200.00	161,715.41	168,915.41	167,552.21	167,552.21	165,632.21	1,363.20
7	SERVICIOS DE TRASLADO Y VIÁTICOS	22,614.75	2,494,374.35	2,516,989.10	1,874,414.00	1,874,414.00	1,481,834.00	642,575.10
8	SERVICIOS OFICIALES	18,000.00	1,330,788.19	1,348,788.19	845,438.45	845,438.45	779,585.00	503,349.74
9	OTROS SERVICIOS GENERALES	805,038.00	308,951.00	1,113,989.00	1,000,308.00	1,000,308.00	1,000,308.00	113,681.00
4	TRANSFERENCIAS, ASIGNACIONES, SUBSIDIOS Y OTRAS AYUDAS	8,246,865.00	5,794,724.70	14,041,589.70	10,015,798.62	10,015,798.62	8,426,625.50	4,025,791.08
1	TRANSFERENCIAS INTERNAS Y ASIGNACIONES AL SECTOR PÚBLICO	6,998,646.00	1,229,701.00	8,228,347.00	8,228,347.00	8,228,347.00	7,162,964.00	0.00
4	AYUDAS SOCIALES	0.00	4,392,220.00	4,392,220.00	366,428.92	366,428.92	0.00	4,025,791.08
5	PENSIONES Y JUBILACIONES	1,248,219.00	172,803.70	1,421,022.70	1,421,022.70	1,421,022.70	1,263,661.50	0.00
5	BIENES MUEBLES, INMUEBLES E INTANGIBLES	0.00	69,939,572.59	69,939,572.59	44,669,896.75	44,669,896.75	42,355,809.75	25,269,675.84
1	MOBILIARIO Y EQUIPO DE ADMINISTRACIÓN	0.00	8,582,268.52	8,582,268.52	7,337,323.36	7,337,323.36	7,337,323.36	1,244,945.16
2	MOBILIARIO Y EQUIPO EDUCACIONAL Y RECREATIVO	0.00	831,000.00	831,000.00	414,899.50	414,899.50	290,000.00	416,100.50
3	EQUIPO E INSTRUMENTAL MÉDICO Y DE LABORATORIO	0.00	815,000.00	815,000.00	811,820.80	811,820.80	811,820.80	3,179.20
4	VEHÍCULOS Y EQUIPO DE TRANSPORTE	0.00	25,604,966.00	25,604,966.00	15,588,599.99	15,588,599.99	13,399,412.49	10,016,366.01
6	MAQUINARIA, OTROS EQUIPOS Y HERRAMIENTAS	0.00	23,609,951.69	23,609,951.69	12,323,717.69	12,323,717.69	12,323,717.69	11,286,234.00
9	ACTIVOS INTANGIBLES	0.00	10,496,386.38	10,496,386.38	8,193,535.41	8,193,535.41	8,193,535.41	2,302,850.97
6	INVERSIÓN PÚBLICA	0.00	47,277,532.28	47,277,532.28	24,408,836.12	24,408,836.12	24,408,836.12	22,868,696.16
2	OBRA PÚBLICA EN BIENES PROPIOS	0.00	47,277,532.28	47,277,532.28	24,408,836.12	24,408,836.12	24,408,836.12	22,868,696.16

TERCER INFORME TRIMESTRAL 2022
ESTADO ANALITICO DEL EJERCICIO DEL PRESUPUESTO DE EGRESOS
CLASIFICACION POR OBJETO DE GASTO (CAPITULO-CONCEPTO)
DEL 1º DE ENERO AL 30 DE SEPTIEMBRE

Cve	Concepto	Aprobado 1	Ampliaciones / Reducciones 2	Modificado 3 = (1+2)	Devengado 4	Ejercido 5	Pagado 6	Subejercicio 7 = (3-4)
ADMINISTRACIÓN PÚBLICA CENTRALIZADA								
TOTAL UNIDAD RESPONSABLE:		23,979,067.28	324,918,386.57	348,897,453.85	235,639,744.58	235,639,744.58	224,128,045.53	113,257,709.27
128 SECRETARÍA DE ECONOMÍA								
1	SERVICIOS PERSONALES	104,307,918.52	34,951,639.72	139,259,558.24	139,239,434.39	139,239,434.39	125,847,664.49	20,123.85
1	REMUNERACIONES AL PERSONAL DE CARÁCTER PERMANENTE	53,751,903.22	16,120,606.38	69,872,509.60	69,864,911.60	69,864,911.60	62,140,318.45	7,598.00
2	REMUNERACIONES AL PERSONAL DE CARÁCTER TRANSITORIO	3,889,595.00	753,966.35	4,643,561.35	4,639,811.20	4,639,811.20	4,043,803.20	3,750.15
3	REMUNERACIONES ADICIONALES Y ESPECIALES	11,418,297.80	4,874,989.80	16,293,287.60	16,288,836.40	16,288,836.40	15,256,530.15	4,451.20
4	SEGURIDAD SOCIAL	5,037,866.00	3,224,062.79	8,261,928.79	8,261,928.79	8,261,928.79	8,261,928.79	0.00
5	OTRAS PRESTACIONES SOCIALES Y ECONÓMICAS	28,792,958.50	9,693,370.30	38,486,328.80	38,482,798.80	38,482,798.80	34,607,744.80	3,530.00
6	PREVISIONES	802,832.00	106,869.60	909,701.60	909,701.60	909,701.60	834,493.60	0.00
7	PAGO DE ESTÍMULOS A SERVIDORES PÚBLICOS	614,466.00	177,774.50	792,240.50	791,446.00	791,446.00	702,845.50	794.50
2	MATERIALES Y SUMINISTROS	3,232,589.04	1,749,465.84	4,982,054.88	2,919,775.73	2,919,775.73	1,452,110.36	2,062,279.15
1	MATERIALES DE ADMINISTRACIÓN, EMISIÓN DE DOCUMENTOS Y ARTÍCULOS OFICIALES	903,565.50	-99,952.21	803,613.29	638,344.30	638,344.30	387,655.55	165,268.99
4	MATERIALES Y ARTÍCULOS DE CONSTRUCCIÓN Y DE REPARACIÓN	68,797.00	-37,145.90	31,651.10	31,651.10	31,651.10	31,651.10	0.00
5	PRODUCTOS QUÍMICOS, FARMACÉUTICOS Y DE LABORATORIO	0.00	15,141.48	15,141.48	15,141.48	15,141.48	15,141.48	0.00
6	COMBUSTIBLES, LUBRICANTES Y ADITIVOS	303,120.00	-3,108.45	300,011.55	300,011.55	290,724.81	244,558.81	9,286.74
7	VESTUARIO, BLANCOS, PRENDAS DE PROTECCIÓN Y ARTÍCULOS DEPORTIVOS	1,748,606.54	1,996,700.89	3,745,307.43	1,858,147.74	1,858,147.74	687,337.12	1,887,159.69
9	HERRAMIENTAS, REFACCIONES Y ACCESORIOS MENORES	208,500.00	-122,169.97	86,330.03	85,766.30	85,766.30	85,766.30	563.73
3	SERVICIOS GENERALES	8,301,262.59	16,775,992.53	25,077,255.12	21,441,449.07	21,441,449.07	20,428,850.09	3,635,806.05
1	SERVICIOS BÁSICOS	766,710.50	-660,347.97	106,362.53	92,190.92	92,190.92	87,465.15	14,171.61
2	SERVICIOS DE ARRENDAMIENTO	1,017,228.00	-314,323.17	702,904.83	694,455.18	694,455.18	681,405.18	8,449.65
3	SERVICIOS PROFESIONALES, CIENTÍFICOS, TÉCNICOS Y OTROS SERVICIOS	681,494.45	3,900,438.48	4,581,932.93	1,156,436.00	1,156,436.00	1,156,436.00	3,425,496.93
4	SERVICIOS FINANCIEROS, BANCARIOS Y COMERCIALES	113,010.20	13,299.80	126,310.00	76,673.88	76,673.88	19,310.00	49,636.12
5	SERVICIOS DE INSTALACIÓN, REPARACIÓN, MANTENIMIENTO Y CONSERVACIÓN	18,000.00	93,786.32	111,786.32	106,889.67	106,889.67	105,689.67	4,896.65
6	SERVICIOS DE COMUNICACIÓN SOCIAL Y PUBLICIDAD	123,900.00	-55,010.72	68,889.28	68,793.88	68,793.88	51,620.08	95.40
7	SERVICIOS DE TRASLADO Y VIÁTICOS	931,350.00	164,630.73	1,095,980.73	1,064,353.73	1,064,353.73	1,006,673.99	31,627.00
8	SERVICIOS OFICIALES	1,090,400.00	12,600,599.36	13,690,999.36	13,680,774.39	13,680,774.39	12,895,288.60	10,224.97
9	OTROS SERVICIOS GENERALES	3,559,169.44	1,032,919.70	4,592,089.14	4,500,881.42	4,500,881.42	4,424,961.42	91,207.72
4	TRANSFERENCIAS, ASIGNACIONES, SUBSIDIOS Y OTRAS AYUDAS	20,071,548.00	6,711,690.65	26,783,238.65	26,783,238.65	26,783,238.65	23,924,037.65	0.00
1	TRANSFERENCIAS INTERNAS Y ASIGNACIONES AL SECTOR PÚBLICO	10,520,421.00	2,101,147.00	12,621,568.00	12,621,568.00	12,621,568.00	11,158,163.00	0.00
3	SUBSIDIOS Y SUBVENCIONES	0.00	2,000,000.00	2,000,000.00	2,000,000.00	2,000,000.00	2,000,000.00	0.00
5	PENSIONES Y JUBILACIONES	9,551,127.00	2,610,543.65	12,161,670.65	12,161,670.65	12,161,670.65	10,765,874.65	0.00
5	BIENES MUEBLES, INMUEBLES E INTANGIBLES	0.00	7,410.15	7,410.15	7,410.15	7,410.15	7,410.15	0.00
2	MOBILIARIO Y EQUIPO EDUCACIONAL Y RECREATIVO	0.00	7,410.15	7,410.15	7,410.15	7,410.15	7,410.15	0.00
6	INVERSIÓN PÚBLICA	0.00	679,176.27	679,176.27	679,176.27	679,176.27	464,176.27	0.00
3	PROYECTOS PRODUCTIVOS Y ACCIONES DE FOMENTO	0.00	679,176.27	679,176.27	679,176.27	679,176.27	464,176.27	0.00
TOTAL UNIDAD RESPONSABLE:		135,913,318.15	60,875,375.16	196,788,693.31	191,070,484.26	191,070,484.26	172,124,249.01	5,718,209.05
129 SECRETARÍA DE TURISMO								
1	SERVICIOS PERSONALES	54,491,831.10	18,248,383.37	72,740,214.47	72,740,214.47	72,740,214.47	69,014,174.37	0.00
1	REMUNERACIONES AL PERSONAL DE CARÁCTER PERMANENTE	28,590,152.00	9,027,464.35	37,617,616.35	37,617,616.35	37,617,616.35	35,395,888.05	0.00
2	REMUNERACIONES AL PERSONAL DE CARÁCTER TRANSITORIO	1,129,773.00	297,006.80	1,426,779.80	1,426,779.80	1,426,779.80	1,321,886.80	0.00
3	REMUNERACIONES ADICIONALES Y ESPECIALES	6,857,933.10	2,244,437.25	9,102,370.35	9,102,370.35	9,102,370.35	8,801,879.55	0.00
4	SEGURIDAD SOCIAL	2,394,086.00	1,650,505.97	4,044,591.97	4,044,591.97	4,044,591.97	4,044,591.97	0.00
5	OTRAS PRESTACIONES SOCIALES Y ECONÓMICAS	14,805,583.00	4,942,530.50	19,748,113.50	19,748,113.50	19,748,113.50	18,685,485.50	0.00
6	PREVISIONES	455,104.00	24,036.00	479,140.00	479,140.00	479,140.00	459,666.50	0.00
7	PAGO DE ESTÍMULOS A SERVIDORES PÚBLICOS	259,200.00	62,402.50	321,602.50	321,602.50	321,602.50	304,776.00	0.00
2	MATERIALES Y SUMINISTROS	1,160,654.40	2,114,566.29	3,275,220.69	2,729,624.66	2,729,624.66	1,065,090.26	545,596.03
1	MATERIALES DE ADMINISTRACIÓN, EMISIÓN DE DOCUMENTOS Y ARTÍCULOS OFICIALES	947,034.00	1,012,357.16	1,959,391.16	1,413,795.92	1,413,795.92	380,327.21	545,595.24
4	MATERIALES Y ARTÍCULOS DE CONSTRUCCIÓN Y DE REPARACIÓN	63,000.00	-8,534.85	54,465.15	54,465.15	54,465.15	20,640.58	0.00
5	PRODUCTOS QUÍMICOS, FARMACÉUTICOS Y DE LABORATORIO	0.00	45,660.00	45,660.00	45,660.00	45,660.00	0.00	0.00
6	COMBUSTIBLES, LUBRICANTES Y ADITIVOS	125,794.80	-35,413.26	90,381.54	90,380.75	90,380.75	60,380.75	0.79
7	VESTUARIO, BLANCOS, PRENDAS DE PROTECCIÓN Y ARTÍCULOS DEPORTIVOS	0.00	990,812.84	990,812.84	990,812.84	990,812.84	596,920.92	0.00
9	HERRAMIENTAS, REFACCIONES Y ACCESORIOS MENORES	24,825.60	109,684.40	134,510.00	134,510.00	134,510.00	6,820.80	0.00
3	SERVICIOS GENERALES	5,664,475.60	37,773,139.57	43,437,615.17	43,418,105.38	43,418,105.38	29,883,260.62	19,509.79
1	SERVICIOS BÁSICOS	1,209,074.00	89,174.25	1,298,248.25	1,297,291.98	1,297,291.98	1,263,722.18	956.27
2	SERVICIOS DE ARRENDAMIENTO	45,000.00	0.00	45,000.00	43,311.18	43,311.18	24,258.93	1,688.82
3	SERVICIOS PROFESIONALES, CIENTÍFICOS, TÉCNICOS Y OTROS SERVICIOS	1,997,091.18	15,928.02	2,013,019.20	2,013,019.20	2,013,019.20	1,726,084.40	0.00
4	SERVICIOS FINANCIEROS, BANCARIOS Y COMERCIALES	53,000.00	0.00	53,000.00	52,425.98	52,425.98	0.00	574.02
5	SERVICIOS DE INSTALACIÓN, REPARACIÓN, MANTENIMIENTO Y CONSERVACIÓN	101,800.00	-50,723.00	51,077.00	43,741.20	43,741.20	25,224.20	7,335.80
6	SERVICIOS DE COMUNICACIÓN SOCIAL Y PUBLICIDAD	30,000.00	1,601,417.70	1,631,417.70	1,631,417.70	1,631,417.70	1,155.00	0.00
7	SERVICIOS DE TRASLADO Y VIÁTICOS	374,500.00	548,189.10	922,689.10	913,734.22	913,734.22	913,734.22	8,954.88
8	SERVICIOS OFICIALES	0.00	35,947,932.92	35,947,932.92	35,947,932.92	35,947,932.92	24,453,850.69	0.00
9	OTROS SERVICIOS GENERALES	1,854,010.42	-378,779.42	1,475,231.00	1,475,231.00	1,475,231.00	1,475,231.00	0.00
4	TRANSFERENCIAS, ASIGNACIONES, SUBSIDIOS Y OTRAS AYUDAS	10,440,405.00	1,567,522.60	12,007,927.60	12,007,927.60	12,007,927.60	10,641,230.85	0.00
1	TRANSFERENCIAS INTERNAS Y ASIGNACIONES AL SECTOR PÚBLICO	5,179,983.00	312,093.00	5,492,076.00	5,492,076.00	5,492,076.00	4,887,536.00	0.00
5	PENSIONES Y JUBILACIONES	5,260,422.00	1,255,429.60	6,515,851.60	6,515,851.60	6,515,851.60	5,753,694.85	0.00
5	BIENES MUEBLES, INMUEBLES E INTANGIBLES	0.00	0.00	0.00	0.00	0.00	0.00	0.00
6	MAQUINARIA, OTROS EQUIPOS Y HERRAMIENTAS	0.00	0.00	0.00	0.00	0.00	0.00	0.00

TERCER INFORME TRIMESTRAL 2022
ESTADO ANALITICO DEL EJERCICIO DEL PRESUPUESTO DE EGRESOS
CLASIFICACION POR OBJETO DE GASTO (CAPITULO-CONCEPTO)
DEL 1° DE ENERO AL 30 DE SEPTIEMBRE



Cve	Concepto	Aprobado 1	Ampliaciones / Reducciones 2	Modificado 3 = (1+2)	Devengado 4	Ejercido 5	Pagado 6	Subejercicio 7 = (3-4)
ADMINISTRACIÓN PÚBLICA CENTRALIZADA								
129	SECRETARÍA DE TURISMO							
	TOTAL UNIDAD RESPONSABLE	71,757,366.10	59,703,611.83	131,460,977.93	130,895,872.11	130,895,872.11	110,603,756.10	565,105.82
130	SECRETARÍA DE LAS MUJERES DE OAXACA							
1	SERVICIOS PERSONALES	7,461,026.00	2,389,250.92	9,850,276.92	9,818,673.77	9,818,673.77	9,311,003.62	31,603.15
1	REMUNERACIONES AL PERSONAL DE CARÁCTER PERMANENTE	3,049,658.00	1,140,984.75	4,190,642.75	4,176,565.65	4,176,565.65	3,918,936.95	14,077.10
2	REMUNERACIONES AL PERSONAL DE CARÁCTER TRANSITORIO	824,386.00	55,529.50	879,915.50	879,915.50	879,915.50	820,373.50	0.00
3	REMUNERACIONES ADICIONALES Y ESPECIALES	1,341,813.00	361,380.95	1,703,193.95	1,700,358.85	1,700,358.85	1,629,341.90	2,835.10
4	SEGURIDAD SOCIAL	511,913.00	232,082.72	743,995.72	743,995.72	743,995.72	743,995.72	0.00
5	OTRAS PRESTACIONES SOCIALES Y ECONÓMICAS	1,343,984.00	507,771.00	1,851,755.00	1,837,064.05	1,837,064.05	1,738,078.05	14,690.95
6	PREVISIONES	333,214.00	76,313.00	409,527.00	409,527.00	409,527.00	392,739.50	0.00
7	PAGO DE ESTÍMULOS A SERVIDORES PÚBLICOS	56,058.00	15,189.00	71,247.00	71,247.00	71,247.00	67,538.00	0.00
2	MATERIALES Y SUMINISTROS	578,914.32	2,364,162.54	2,943,076.86	2,453,134.50	2,453,134.50	1,910,134.30	489,942.36
1	MATERIALES DE ADMINISTRACIÓN, EMISIÓN DE DOCUMENTOS Y ARTÍCULOS OFICIALES	411,600.00	1,242,548.04	1,654,148.04	1,477,558.08	1,477,558.08	1,253,879.88	176,589.96
4	MATERIALES Y ARTÍCULOS DE CONSTRUCCIÓN Y DE REPARACIÓN	0.00	572,163.13	572,163.13	361,404.51	361,404.51	82,151.91	210,758.62
6	COMBUSTIBLES, LUBRICANTES Y ADITIVOS	149,518.15	476,006.58	625,524.73	533,812.60	533,812.60	507,844.60	91,712.13
7	VESTUARIO, BLANCOS, PRENDAS DE PROTECCIÓN Y ARTÍCULOS DEPORTIVOS	0.00	59,663.92	59,663.92	58,463.87	58,463.87	58,463.87	1,200.05
9	HERRAMIENTAS, REFACCIONES Y ACCESORIOS MENORES	17,796.17	13,780.87	31,577.04	21,895.44	21,895.44	7,794.04	9,681.60
3	SERVICIOS GENERALES	2,277,818.35	36,262,606.31	38,540,424.66	30,867,116.73	30,867,116.73	29,400,158.67	7,673,307.93
1	SERVICIOS BÁSICOS	258,554.40	198,517.09	457,071.49	343,600.89	343,600.89	340,881.64	113,470.60
2	SERVICIOS DE ARRENDAMIENTO	1,213,169.13	0.00	1,213,169.13	1,209,955.75	1,209,955.75	1,209,814.29	3,213.38
3	SERVICIOS PROFESIONALES, CIENTÍFICOS, TÉCNICOS Y OTROS SERVICIOS	285,298.74	33,857,368.11	34,142,666.85	27,296,248.79	27,296,248.79	25,964,727.22	6,846,418.06
4	SERVICIOS FINANCIEROS, BANCARIOS Y COMERCIALES	51,849.96	106,168.00	158,017.96	50,904.09	50,904.09	0.00	107,113.87
5	SERVICIOS DE INSTALACIÓN, REPARACIÓN, MANTENIMIENTO Y CONSERVACIÓN	21,000.00	391,465.80	412,465.80	324,465.80	324,465.80	324,465.80	88,000.00
6	SERVICIOS DE COMUNICACIÓN SOCIAL Y PUBLICIDAD	20,000.00	290,977.60	310,977.60	95,922.60	95,922.60	95,922.60	215,055.00
7	SERVICIOS DE TRASLADO Y VIÁTICOS	39,600.00	696,505.83	736,105.83	498,649.81	498,649.81	492,906.12	237,456.02
8	SERVICIOS OFICIALES	20,797.12	146,702.88	167,500.00	149,419.00	149,419.00	119,491.00	18,081.00
9	OTROS SERVICIOS GENERALES	367,549.00	574,901.00	942,450.00	897,950.00	897,950.00	851,950.00	44,500.00
4	TRANSFERENCIAS, ASIGNACIONES, SUBSIDIOS Y OTRAS AYUDAS	3,973,458.00	1,499,496.06	5,472,954.06	5,400,538.27	5,400,538.27	4,816,879.69	72,415.79
1	TRANSFERENCIAS INTERNAS Y ASIGNACIONES AL SECTOR PÚBLICO	3,410,811.00	980,768.00	4,391,579.00	4,391,579.00	4,391,579.00	3,898,835.00	0.00
4	AYUDAS SOCIALES	0.00	84,143.11	84,143.11	11,727.32	11,727.32	8,868.79	72,415.79
5	PENSIONES Y JUBILACIONES	562,647.00	184,584.95	747,231.95	747,231.95	747,231.95	659,175.90	0.00
6	TRANSFERENCIAS A FIDEICOMISOS, MANDATOS Y OTROS ANÁLOGOS	0.00	250,000.00	250,000.00	250,000.00	250,000.00	250,000.00	0.00
5	BIENES MUEBLES, INMUEBLES E INTANGIBLES	0.00	485,680.81	485,680.81	262,961.72	262,961.72	0.00	222,719.09
1	MOBILIARIO Y EQUIPO DE ADMINISTRACIÓN	0.00	371,828.40	371,828.40	190,961.75	190,961.75	0.00	180,866.65
2	MOBILIARIO Y EQUIPO EDUCACIONAL Y RECREATIVO	0.00	95,315.91	95,315.91	58,928.00	58,928.00	0.00	36,387.91
6	MAQUINARIA, OTROS EQUIPOS Y HERRAMIENTAS	0.00	18,536.50	18,536.50	13,071.97	13,071.97	0.00	5,464.53
6	INVERSIÓN PÚBLICA	0.00	7,000,000.00	7,000,000.00	7,000,000.00	7,000,000.00	7,000,000.00	0.00
3	PROYECTOS PRODUCTIVOS Y ACCIONES DE FOMENTO	0.00	7,000,000.00	7,000,000.00	7,000,000.00	7,000,000.00	7,000,000.00	0.00
	TOTAL UNIDAD RESPONSABLE	14,291,216.67	50,001,196.64	64,292,413.31	55,802,424.99	55,802,424.99	52,438,176.28	8,489,988.32
131	SECRETARÍA DEL MEDIO AMBIENTE, ENERGÍAS Y DESARROLLO SUSTENTABLE							
1	SERVICIOS PERSONALES	15,896,716.40	6,669,334.01	22,566,050.41	22,565,751.41	22,565,751.41	22,281,286.91	299.00
1	REMUNERACIONES AL PERSONAL DE CARÁCTER PERMANENTE	7,741,154.00	3,097,730.00	10,838,884.00	10,838,884.00	10,838,884.00	10,838,884.00	0.00
2	REMUNERACIONES AL PERSONAL DE CARÁCTER TRANSITORIO	755,592.00	241,468.70	997,060.70	997,060.70	997,060.70	935,260.20	0.00
3	REMUNERACIONES ADICIONALES Y ESPECIALES	2,691,662.40	827,202.30	3,518,864.70	3,518,864.70	3,518,864.70	3,518,864.70	0.00
4	SEGURIDAD SOCIAL	820,623.00	627,739.01	1,448,362.01	1,448,362.01	1,448,362.01	1,448,362.01	0.00
5	OTRAS PRESTACIONES SOCIALES Y ECONÓMICAS	3,392,198.00	1,756,933.00	5,149,131.00	5,149,131.00	5,149,131.00	5,129,891.00	0.00
6	PREVISIONES	434,962.00	97,253.00	532,215.00	532,215.00	532,215.00	532,215.00	0.00
7	PAGO DE ESTÍMULOS A SERVIDORES PÚBLICOS	60,525.00	21,008.00	81,533.00	81,234.00	81,234.00	77,810.00	299.00
2	MATERIALES Y SUMINISTROS	1,489,961.16	436,737.13	1,926,698.29	1,350,029.89	1,350,029.89	1,006,142.64	576,668.40
1	MATERIALES DE ADMINISTRACIÓN, EMISIÓN DE DOCUMENTOS Y ARTÍCULOS OFICIALES	343,950.04	-4,197.99	339,752.05	339,726.34	339,726.34	143,091.01	25.71
3	MATERIAS PRIMAS Y MATERIALES DE PRODUCCIÓN Y COMERCIALIZACIÓN	0.00	292,481.00	292,481.00	0.00	0.00	0.00	292,481.00
4	MATERIALES Y ARTÍCULOS DE CONSTRUCCIÓN Y DE REPARACIÓN	4,503.82	-1.32	4,502.50	4,502.50	4,502.50	4,502.50	0.00
5	PRODUCTOS QUÍMICOS, FARMACÉUTICOS Y DE LABORATORIO	12,000.00	0.00	12,000.00	12,000.00	12,000.00	12,000.00	0.00
6	COMBUSTIBLES, LUBRICANTES Y ADITIVOS	676,207.30	-167,727.19	508,480.11	438,091.57	438,091.57	433,651.57	70,388.54
7	VESTUARIO, BLANCOS, PRENDAS DE PROTECCIÓN Y ARTÍCULOS DEPORTIVOS	146,700.00	276,396.72	423,096.72	209,341.72	209,341.72	209,341.72	213,755.00
9	HERRAMIENTAS, REFACCIONES Y ACCESORIOS MENORES	306,600.00	39,785.91	346,385.91	346,367.76	346,367.76	203,555.84	18.15
3	SERVICIOS GENERALES	3,774,630.00	2,849,575.55	6,624,205.55	6,538,957.39	6,538,957.39	3,760,938.01	85,248.16
1	SERVICIOS BÁSICOS	347,655.00	-272,743.00	74,912.00	71,035.00	71,035.00	71,035.00	3,877.00
2	SERVICIOS DE ARRENDAMIENTO	108,000.00	0.00	108,000.00	83,131.02	83,131.02	83,131.02	24,868.98
3	SERVICIOS PROFESIONALES, CIENTÍFICOS, TÉCNICOS Y OTROS SERVICIOS	15,000.00	3,000.00	18,000.00	18,000.00	18,000.00	18,000.00	0.00
4	SERVICIOS FINANCIEROS, BANCARIOS Y COMERCIALES	75,050.00	0.00	75,050.00	47,301.00	47,301.00	0.00	27,749.00
5	SERVICIOS DE INSTALACIÓN, REPARACIÓN, MANTENIMIENTO Y CONSERVACIÓN	674,100.00	-489,336.00	184,764.00	159,571.58	159,571.58	147,647.50	25,192.42
6	SERVICIOS DE COMUNICACIÓN SOCIAL Y PUBLICIDAD	660,000.00	-132,029.90	527,970.10	527,965.30	527,965.30	479,106.10	4.80
7	SERVICIOS DE TRASLADO Y VIÁTICOS	907,150.00	-11,302.35	895,847.65	892,291.69	892,291.69	854,991.69	3,555.96
8	SERVICIOS OFICIALES	281,625.00	-62,761.00	218,864.00	218,864.00	218,864.00	218,864.00	0.00
9	OTROS SERVICIOS GENERALES	706,050.00	3,814,747.80	4,520,797.80	4,520,797.80	4,520,797.80	1,888,162.70	0.00
4	TRANSFERENCIAS, ASIGNACIONES, SUBSIDIOS Y OTRAS AYUDAS	6,622,740.00	1,207,632.90	7,830,372.90	7,830,372.90	7,830,372.90	6,947,353.10	0.00

TERCER INFORME TRIMESTRAL 2022
ESTADO ANALITICO DEL EJERCICIO DEL PRESUPUESTO DE EGRESOS
CLASIFICACION POR OBJETO DE GASTO (CAPITULO-CONCEPTO)
DEL 1° DE ENERO AL 30 DE SEPTIEMBRE



Cve	Concepto	Aprobado 1	Ampliaciones / Reducciones 2	Modificado 3 = (1+2)	Devengado 4	Ejercido 5	Pagado 6	Subejercicio 7 = (3-4)
ADMINISTRACIÓN PÚBLICA CENTRALIZADA								
131 SECRETARÍA DEL MEDIO AMBIENTE, ENERGÍAS Y DESARROLLO SUSTENTABLE								
4	TRANSFERENCIAS, ASIGNACIONES, SUBSIDIOS Y OTRAS AYUDAS	6,622,740.00	1,207,632.90	7,830,372.90	7,830,372.90	7,830,372.90	6,947,353.10	0.00
1	TRANSFERENCIAS INTERNAS Y ASIGNACIONES AL SECTOR PÚBLICO	5,196,297.00	706,426.00	5,902,723.00	5,902,723.00	5,902,723.00	5,230,379.00	0.00
5	PENSIONES Y JUBILACIONES	1,426,443.00	501,206.90	1,927,649.90	1,927,649.90	1,927,649.90	1,716,974.10	0.00
5	BIENES MUEBLES, INMUEBLES E INTANGIBLES	0.00	11,730,000.00	11,730,000.00	6,518,000.00	6,518,000.00	2,580,000.00	5,212,000.00
4	VEHÍCULOS Y EQUIPO DE TRANSPORTE	0.00	11,730,000.00	11,730,000.00	6,518,000.00	6,518,000.00	2,580,000.00	5,212,000.00
6	INVERSIÓN PÚBLICA	0.00	8,439,408.00	8,439,408.00	4,998,944.00	4,998,944.00	4,998,944.00	3,440,464.00
2	OBRA PÚBLICA EN BIENES PROPIOS	0.00	0.00	0.00	0.00	0.00	0.00	0.00
3	PROYECTOS PRODUCTIVOS Y ACCIONES DE FOMENTO	0.00	8,439,408.00	8,439,408.00	4,998,944.00	4,998,944.00	4,998,944.00	3,440,464.00
TOTAL UNIDAD RESPONSABLE:		27,784,047.56	31,332,687.59	59,116,735.15	49,802,055.59	49,802,055.59	41,774,664.66	9,314,679.56
TOTAL DEL GASTO:		12,326,088,722.54	536,502,808.26	12,862,591,530.80	10,762,942,523.29	10,762,859,443.94	9,512,906,200.84	2,099,649,007.51

TERCER INFORME TRIMESTRAL 2022
ESTADO ANALITICO DEL EJERCICIO DEL PRESUPUESTO DE EGRESOS
CLASIFICACION POR OBJETO DE GASTO (CAPITULO-CONCEPTO)
DEL 1° DE ENERO AL 30 DE SEPTIEMBRE



Cve	Concepto	Aprobado 1	Ampliaciones / Reducciones 2	Modificado 3 = (1+2)	Devengado 4	Ejercido 5	Pagado 6	Subejercicio 7 = (3-4)
MUNICIPIOS								
901 MUNICIPIOS - PARTICIPACIONES Y APORTACIONES								
4	TRANSFERENCIAS, ASIGNACIONES, SUBSIDIOS Y OTRAS AYUDAS	0.00	413,670,063.00	413,670,063.00	404,670,063.00	404,670,063.00	402,707,947.00	9,000,000.00
2	TRANSFERENCIAS AL RESTO DEL SECTOR PÚBLICO	0.00	413,670,063.00	413,670,063.00	404,670,063.00	404,670,063.00	402,707,947.00	9,000,000.00
8	PARTICIPACIONES Y APORTACIONES	13,963,457,997.22	1,852,312,038.50	15,815,770,035.72	14,587,329,230.73	14,587,329,230.73	13,242,884,077.41	1,228,440,804.99
1	PARTICIPACIONES	4,546,717,787.16	1,546,986,585.42	6,093,704,372.58	5,522,271,756.40	5,522,271,756.40	5,181,964,212.40	571,432,616.18
3	APORTACIONES	9,416,740,210.06	266,930,509.08	9,683,670,719.14	9,026,662,530.33	9,026,662,530.33	8,023,700,027.01	657,008,188.81
5	CONVENIOS	0.00	38,394,944.00	38,394,944.00	38,394,944.00	38,394,944.00	37,219,838.00	0.00
TOTAL UNIDAD RESPONSABLE:		13,963,457,997.22	2,265,982,101.50	16,229,440,098.72	14,991,999,293.73	14,991,999,293.73	13,645,592,024.41	1,237,440,804.99
902 INVERSIÓN CONCERTADA								
4	TRANSFERENCIAS, ASIGNACIONES, SUBSIDIOS Y OTRAS AYUDAS	0.00	80,704,514.23	80,704,514.23	80,704,514.23	80,704,514.23	59,651,857.89	0.00
2	TRANSFERENCIAS AL RESTO DEL SECTOR PÚBLICO	0.00	80,704,514.23	80,704,514.23	80,704,514.23	80,704,514.23	59,651,857.89	0.00
TOTAL UNIDAD RESPONSABLE:		0.00	80,704,514.23	80,704,514.23	80,704,514.23	80,704,514.23	59,651,857.89	0.00
TOTAL DEL GASTO:		13,963,457,997.22	2,346,686,615.73	16,310,144,612.95	15,072,703,807.96	15,072,703,807.96	13,705,243,882.30	1,237,440,804.99

TERCER INFORME TRIMESTRAL 2022
ESTADO ANALITICO DEL EJERCICIO DEL PRESUPUESTO DE EGRESOS
CLASIFICACION ECONOMICA (POR TIPO Y OBJETO DE GASTO)
DEL 1° DE ENERO AL 30 DE SEPTIEMBRE



Cve	Concepto	Aprobado 1	Ampliaciones / Reducciones 2	Modificado 3 = (1+2)	Devengado 4	Ejercido 5	Pagado 6	Subejercicio 7 = (3-4)
ADMINISTRACIÓN PÚBLICA CENTRALIZADA								
101	GUBERNATURA							
1	GASTO CORRIENTE	128,486,580.97	63,823,796.63	192,310,377.60	191,170,847.45	191,162,424.69	182,193,434.45	1,139,530.15
A	GASTO DE OPERACIÓN	107,418,489.97	56,787,021.63	164,205,511.60	163,065,981.45	163,057,558.69	157,239,479.45	1,139,530.15
B	TRANSFERENCIAS CORRIENTES	21,068,091.00	7,036,775.00	28,104,866.00	28,104,866.00	28,104,866.00	24,953,955.00	0.00
2	GASTO DE CAPITAL	0.00	5,840.00	5,840.00	5,840.00	5,840.00	5,840.00	0.00
A	INVERSIÓN PÚBLICA	0.00	5,840.00	5,840.00	5,840.00	5,840.00	5,840.00	0.00
4	PENSIONES Y JUBILACIONES	5,814,618.00	2,226,043.75	8,040,661.75	8,040,661.75	8,040,661.75	7,112,748.05	0.00
A	PENSIONES Y JUBILACIONES	5,814,618.00	2,226,043.75	8,040,661.75	8,040,661.75	8,040,661.75	7,112,748.05	0.00
	TOTAL UNIDAD RESPONSABLE:	134,301,198.97	66,055,680.38	200,356,879.35	199,217,349.20	199,208,926.44	189,312,022.50	1,139,530.15
102	SECRETARÍA GENERAL DE GOBIERNO							
1	GASTO CORRIENTE	244,778,792.27	67,564,379.40	312,343,171.67	311,288,763.10	311,288,763.10	276,502,369.17	1,054,408.57
A	GASTO DE OPERACIÓN	209,079,307.13	62,985,270.54	272,064,577.67	271,036,177.09	271,036,177.09	242,520,037.16	1,028,400.58
B	TRANSFERENCIAS CORRIENTES	35,699,485.14	4,579,108.86	40,278,594.00	40,252,586.01	40,252,586.01	33,982,332.01	26,007.99
4	PENSIONES Y JUBILACIONES	17,969,789.46	3,728,087.94	21,697,877.40	21,697,877.40	21,697,877.40	19,204,033.40	0.00
A	PENSIONES Y JUBILACIONES	17,969,789.46	3,728,087.94	21,697,877.40	21,697,877.40	21,697,877.40	19,204,033.40	0.00
	TOTAL UNIDAD RESPONSABLE:	262,748,581.73	71,292,467.34	334,041,049.07	332,986,640.50	332,986,640.50	295,706,402.57	1,054,408.57
104	SECRETARÍA DE SEGURIDAD PÚBLICA							
1	GASTO CORRIENTE	1,124,350,143.98	299,487,279.06	1,423,837,423.04	1,374,938,010.06	1,374,938,010.06	1,215,704,717.83	48,899,412.98
A	GASTO DE OPERACIÓN	1,094,104,632.98	294,998,563.34	1,389,103,196.32	1,340,203,783.34	1,340,203,783.34	1,185,531,296.83	48,899,412.98
B	TRANSFERENCIAS CORRIENTES	30,245,511.00	4,488,715.72	34,734,226.72	34,734,226.72	34,734,226.72	30,173,421.00	0.00
2	GASTO DE CAPITAL	569,395.16	74,133.34	643,528.50	223,817.30	223,817.30	127,733.34	419,711.20
A	INVERSIÓN PÚBLICA	569,395.16	74,133.34	643,528.50	223,817.30	223,817.30	127,733.34	419,711.20
4	PENSIONES Y JUBILACIONES	21,174,104.89	4,563,350.91	25,737,455.80	25,737,455.80	25,737,455.80	22,748,699.82	0.00
A	PENSIONES Y JUBILACIONES	21,174,104.89	4,563,350.91	25,737,455.80	25,737,455.80	25,737,455.80	22,748,699.82	0.00
	TOTAL UNIDAD RESPONSABLE:	1,146,093,644.03	304,124,763.31	1,450,218,407.34	1,400,899,283.16	1,400,899,283.16	1,238,581,150.99	49,319,124.18
106	SECRETARÍA DE LAS INFRAESTRUCTURAS Y EL ORDENAMIENTO TERRITORIAL SUSTENTABLE							
1	GASTO CORRIENTE	183,515,514.97	89,670,944.56	273,186,459.53	267,112,856.76	267,112,856.76	250,034,246.83	6,073,602.77
A	GASTO DE OPERACIÓN	176,259,066.97	87,223,230.56	263,482,297.53	257,408,694.76	257,408,694.76	241,603,357.83	6,073,602.77
B	TRANSFERENCIAS CORRIENTES	7,256,448.00	2,447,714.00	9,704,162.00	9,704,162.00	9,704,162.00	8,430,889.00	0.00
2	GASTO DE CAPITAL	0.00	2,009,994,798.38	2,009,994,798.38	1,401,182,330.63	1,401,182,330.63	1,117,628,050.26	608,812,467.75
A	INVERSIÓN PÚBLICA	0.00	2,009,994,798.38	2,009,994,798.38	1,401,182,330.63	1,401,182,330.63	1,117,628,050.26	608,812,467.75
4	PENSIONES Y JUBILACIONES	15,229,680.00	3,747,583.80	18,977,263.80	18,977,263.80	18,977,263.80	16,797,522.00	0.00
A	PENSIONES Y JUBILACIONES	15,229,680.00	3,747,583.80	18,977,263.80	18,977,263.80	18,977,263.80	16,797,522.00	0.00
	TOTAL UNIDAD RESPONSABLE:	198,745,194.97	2,103,413,326.74	2,302,158,521.71	1,687,272,451.19	1,687,272,451.19	1,384,459,819.09	614,886,070.52
109	SECRETARÍA DE MOVILIDAD							
1	GASTO CORRIENTE	112,911,303.35	98,725,653.52	211,636,956.87	197,651,845.48	197,651,845.48	168,030,678.99	13,985,111.39
A	GASTO DE OPERACIÓN	106,274,619.35	98,254,157.02	204,528,776.37	190,543,664.98	190,543,664.98	161,699,975.49	13,985,111.39
B	TRANSFERENCIAS CORRIENTES	6,636,684.00	471,496.50	7,108,180.50	7,108,180.50	7,108,180.50	6,330,703.50	0.00
4	PENSIONES Y JUBILACIONES	6,839,565.00	2,404,710.55	9,244,275.55	9,244,275.55	9,244,275.55	8,169,282.20	0.00
A	PENSIONES Y JUBILACIONES	6,839,565.00	2,404,710.55	9,244,275.55	9,244,275.55	9,244,275.55	8,169,282.20	0.00
	TOTAL UNIDAD RESPONSABLE:	119,750,868.35	101,130,364.07	220,881,232.42	206,896,121.03	206,896,121.03	176,199,961.19	13,985,111.39
110	SECRETARÍA DE LAS CULTURAS Y ARTES DE OAXACA							
1	GASTO CORRIENTE	117,650,103.23	36,446,787.18	154,096,890.41	154,049,802.14	154,049,802.14	144,957,305.18	47,088.27
A	GASTO DE OPERACIÓN	112,891,710.23	36,025,180.18	148,916,890.41	148,869,802.14	148,869,802.14	140,342,594.18	47,088.27
B	TRANSFERENCIAS CORRIENTES	4,758,393.00	421,607.00	5,180,000.00	5,180,000.00	5,180,000.00	4,614,711.00	0.00
2	GASTO DE CAPITAL	12,630,622.80	47,511,120.01	60,141,742.81	58,002,666.31	58,002,666.31	57,017,219.16	2,139,076.50
A	INVERSIÓN PÚBLICA	12,630,622.80	47,511,120.01	60,141,742.81	58,002,666.31	58,002,666.31	57,017,219.16	2,139,076.50
4	PENSIONES Y JUBILACIONES	8,924,775.00	2,407,840.35	11,332,615.35	11,332,615.35	11,332,615.35	10,027,850.20	0.00
A	PENSIONES Y JUBILACIONES	8,924,775.00	2,407,840.35	11,332,615.35	11,332,615.35	11,332,615.35	10,027,850.20	0.00
	TOTAL UNIDAD RESPONSABLE:	139,205,501.03	86,365,747.54	225,571,248.57	223,385,083.80	223,385,083.80	212,002,374.54	2,186,164.77
111	SECRETARÍA DE BIENESTAR DEL ESTADO DE OAXACA							
1	GASTO CORRIENTE	58,446,316.43	274,073,117.24	332,519,433.67	332,377,230.74	332,377,230.74	145,517,823.71	142,202.93
A	GASTO DE OPERACIÓN	49,612,720.43	21,461,741.25	71,074,461.68	70,932,258.75	70,932,258.75	66,019,289.62	142,202.93
B	TRANSFERENCIAS CORRIENTES	8,833,596.00	252,611,375.99	261,444,971.99	261,444,971.99	261,444,971.99	79,498,534.09	0.00
2	GASTO DE CAPITAL	0.00	0.00	0.00	0.00	0.00	0.00	0.00
A	INVERSIÓN PÚBLICA	0.00	0.00	0.00	0.00	0.00	0.00	0.00
4	PENSIONES Y JUBILACIONES	3,610,686.00	1,043,019.00	4,653,705.00	4,653,705.00	4,653,705.00	4,115,947.05	0.00
A	PENSIONES Y JUBILACIONES	3,610,686.00	1,043,019.00	4,653,705.00	4,653,705.00	4,653,705.00	4,115,947.05	0.00

TERCER INFORME TRIMESTRAL 2022
ESTADO ANALITICO DEL EJERCICIO DEL PRESUPUESTO DE EGRESOS
CLASIFICACION ECONOMICA (POR TIPO Y OBJETO DE GASTO)
DEL 1° DE ENERO AL 30 DE SEPTIEMBRE



Cve	Concepto	Aprobado 1	Ampliaciones / Reducciones 2	Modificado 3 = (1+2)	Devengado 4	Ejercido 5	Pagado 6	Subejercicio 7 = (3-4)
ADMINISTRACIÓN PÚBLICA CENTRALIZADA								
111	SECRETARÍA DE BIENESTAR DEL ESTADO DE OAXACA							
	TOTAL UNIDAD RESPONSABLE:	62,057,002.43	275,116,136.24	337,173,138.67	337,030,935.74	337,030,935.74	149,633,770.76	142,202.93
112	SECRETARÍA DE PUEBLOS INDÍGENAS Y AFROMEXICANO							
1	GASTO CORRIENTE	19,933,335.30	12,184,444.56	32,117,779.86	29,911,973.10	29,911,973.10	25,583,439.25	2,205,806.76
A	GASTO DE OPERACIÓN	16,322,915.30	10,204,938.56	26,527,853.86	24,522,793.71	24,522,793.71	20,974,982.86	2,005,060.15
B	TRANSFERENCIAS CORRIENTES	3,610,420.00	1,979,506.00	5,589,926.00	5,389,179.39	5,389,179.39	4,608,456.39	200,746.61
2	GASTO DE CAPITAL	0.00	24,923,949.96	24,923,949.96	22,994,157.22	22,994,157.22	10,500.00	1,929,792.74
A	INVERSIÓN PÚBLICA	0.00	24,923,949.96	24,923,949.96	22,994,157.22	22,994,157.22	10,500.00	1,929,792.74
4	PENSIONES Y JUBILACIONES	1,200,744.00	473,409.00	1,674,153.00	1,674,153.00	1,674,153.00	1,477,514.65	0.00
A	PENSIONES Y JUBILACIONES	1,200,744.00	473,409.00	1,674,153.00	1,674,153.00	1,674,153.00	1,477,514.65	0.00
	TOTAL UNIDAD RESPONSABLE:	21,134,079.30	37,581,803.52	58,715,882.82	54,580,283.32	54,580,283.32	27,071,453.90	4,135,599.50
113	SECRETARÍA DE DESARROLLO AGROPECUARIO, PESCA Y ACUACULTURA							
1	GASTO CORRIENTE	186,768,023.58	75,874,335.27	262,642,358.85	262,352,182.32	262,352,182.32	235,904,539.02	290,176.53
A	GASTO DE OPERACIÓN	180,379,118.58	65,130,819.27	245,509,937.85	245,219,761.32	245,219,761.32	219,814,688.02	290,176.53
B	TRANSFERENCIAS CORRIENTES	6,388,905.00	10,743,516.00	17,132,421.00	17,132,421.00	17,132,421.00	16,089,851.00	0.00
2	GASTO DE CAPITAL	0.00	156,149,206.20	156,149,206.20	156,149,206.20	156,149,206.20	132,567,531.20	0.00
A	INVERSIÓN PÚBLICA	0.00	156,149,206.20	156,149,206.20	156,149,206.20	156,149,206.20	132,567,531.20	0.00
4	PENSIONES Y JUBILACIONES	16,594,740.00	3,920,902.60	20,515,642.60	20,515,642.60	20,515,642.60	18,125,169.60	0.00
A	PENSIONES Y JUBILACIONES	16,594,740.00	3,920,902.60	20,515,642.60	20,515,642.60	20,515,642.60	18,125,169.60	0.00
	TOTAL UNIDAD RESPONSABLE:	203,362,763.58	235,944,444.07	439,307,207.65	439,017,031.12	439,017,031.12	386,597,239.82	290,176.53
114	SECRETARÍA DE FINANZAS							
1	GASTO CORRIENTE	430,012,119.03	225,050,918.62	655,063,037.65	613,111,326.29	613,036,669.70	562,029,000.92	41,951,711.36
A	GASTO DE OPERACIÓN	391,660,122.03	226,845,462.62	618,505,584.65	576,553,873.29	576,479,216.70	529,712,366.92	41,951,711.36
B	TRANSFERENCIAS CORRIENTES	38,351,997.00	-1,794,544.00	36,557,453.00	36,557,453.00	36,557,453.00	32,316,634.00	0.00
2	GASTO DE CAPITAL	0.00	577,343.14	577,343.14	462,000.01	462,000.01	462,000.01	115,343.13
A	INVERSIÓN PÚBLICA	0.00	577,343.14	577,343.14	462,000.01	462,000.01	462,000.01	115,343.13
4	PENSIONES Y JUBILACIONES	26,870,214.00	7,683,546.70	34,553,760.70	34,553,760.70	34,553,760.70	30,555,136.55	0.00
A	PENSIONES Y JUBILACIONES	26,870,214.00	7,683,546.70	34,553,760.70	34,553,760.70	34,553,760.70	30,555,136.55	0.00
	TOTAL UNIDAD RESPONSABLE:	456,882,333.03	233,311,808.46	690,194,141.49	648,127,087.00	648,052,430.41	593,046,137.48	42,067,054.49
115	INVERSIÓN, PREVISIÓN Y PARIPASSU							
1	GASTO CORRIENTE	2,969,196,662.31	-2,523,471,597.02	445,725,065.29	0.00	0.00	0.00	445,725,065.29
A	GASTO DE OPERACIÓN	245,704,141.09	-241,229,991.09	4,474,150.00	0.00	0.00	0.00	4,474,150.00
B	TRANSFERENCIAS CORRIENTES	2,723,492,521.22	-2,282,241,605.93	441,250,915.29	0.00	0.00	0.00	441,250,915.29
2	GASTO DE CAPITAL	2,880,602,215.32	-2,234,851,150.61	645,751,064.71	0.00	0.00	0.00	645,751,064.71
A	INVERSIÓN PÚBLICA	2,880,602,215.32	-2,234,851,150.61	645,751,064.71	0.00	0.00	0.00	645,751,064.71
3	AMORTIZACIÓN DE LA DEUDA Y DISMINUCIÓN DE PASIVOS	43,499,997.00	-43,499,997.00	0.00	0.00	0.00	0.00	0.00
A	AMORTIZACIÓN DE LA DEUDA Y DISMINUCIÓN DE PASIVOS	43,499,997.00	-43,499,997.00	0.00	0.00	0.00	0.00	0.00
5	PARTICIPACIONES	0.00	0.00	0.00	0.00	0.00	0.00	0.00
A	PARTICIPACIONES	0.00	0.00	0.00	0.00	0.00	0.00	0.00
	TOTAL UNIDAD RESPONSABLE:	5,893,298,874.63	-4,801,822,744.63	1,091,476,130.00	0.00	0.00	0.00	1,091,476,130.00
116	SECRETARÍA DE FINANZAS-NORMATIVA							
1	GASTO CORRIENTE	19,384,486.20	41,473,316.91	60,857,803.11	32,143,048.60	32,143,048.60	30,923,065.37	28,714,754.51
A	GASTO DE OPERACIÓN	8,664,742.84	0.00	8,664,742.84	3,541,524.66	3,541,524.66	3,208,946.83	5,123,218.18
B	TRANSFERENCIAS CORRIENTES	10,719,743.36	41,473,316.91	52,193,060.27	28,601,523.94	28,601,523.94	27,714,118.54	23,591,536.33
3	AMORTIZACIÓN DE LA DEUDA Y DISMINUCIÓN DE PASIVOS	1,256,606,669.65	397,235,229.18	1,653,841,898.83	1,582,611,092.91	1,582,611,092.91	1,582,611,092.91	71,230,805.92
A	AMORTIZACIÓN DE LA DEUDA Y DISMINUCIÓN DE PASIVOS	1,256,606,669.65	397,235,229.18	1,653,841,898.83	1,582,611,092.91	1,582,611,092.91	1,582,611,092.91	71,230,805.92
	TOTAL UNIDAD RESPONSABLE:	1,275,991,155.85	438,708,546.09	1,714,699,701.94	1,614,754,141.51	1,614,754,141.51	1,613,534,158.28	99,945,560.43
117	SECRETARÍA DE ADMINISTRACIÓN							
1	GASTO CORRIENTE	857,014,651.81	425,859,423.85	1,282,874,075.66	1,251,140,215.27	1,251,140,215.27	1,126,366,544.35	31,733,860.39
A	GASTO DE OPERACIÓN	770,351,272.81	355,925,797.85	1,126,277,070.66	1,094,543,210.27	1,094,543,210.27	979,259,212.35	31,733,860.39
B	TRANSFERENCIAS CORRIENTES	86,663,379.00	69,933,626.00	156,597,005.00	156,597,005.00	156,597,005.00	147,107,332.00	0.00
2	GASTO DE CAPITAL	0.00	1,090,468.07	1,090,468.07	1,090,468.07	1,090,468.07	799,367.81	0.00
A	INVERSIÓN PÚBLICA	0.00	1,090,468.07	1,090,468.07	1,090,468.07	1,090,468.07	799,367.81	0.00
4	PENSIONES Y JUBILACIONES	31,185,646.80	15,303,724.40	46,489,371.20	46,489,371.20	46,489,371.20	40,966,100.95	0.00
A	PENSIONES Y JUBILACIONES	31,185,646.80	15,303,724.40	46,489,371.20	46,489,371.20	46,489,371.20	40,966,100.95	0.00
	TOTAL UNIDAD RESPONSABLE:	888,200,298.61	442,256,616.32	1,330,453,914.93	1,298,720,054.54	1,298,720,054.54	1,168,132,013.11	31,733,860.39

TERCER INFORME TRIMESTRAL 2022
ESTADO ANALITICO DEL EJERCICIO DEL PRESUPUESTO DE EGRESOS
CLASIFICACION ECONOMICA (POR TIPO Y OBJETO DE GASTO)
DEL 1° DE ENERO AL 30 DE SEPTIEMBRE

Cve	Concepto	Aprobado 1	Ampliaciones / Reducciones 2	Modificado 3 = (1+2)	Devengado 4	Ejercido 5	Pagado 6	Subejercicio 7 = (3-4)
ADMINISTRACIÓN PÚBLICA CENTRALIZADA								
118	SECRETARÍA DE ADMINISTRACIÓN-DIRECCIÓN DE RECURSOS HUMANOS							
1	GASTO CORRIENTE	576,171,748.74	-53,936,358.53	522,235,390.21	522,235,390.21	522,235,390.21	460,533,026.09	0.00
A	GASTO DE OPERACIÓN	576,171,748.74	-53,936,358.53	522,235,390.21	522,235,390.21	522,235,390.21	460,533,026.09	0.00
4	PENSIONES Y JUBILACIONES	0.00	85,947,857.14	85,947,857.14	85,947,857.14	85,947,857.14	85,947,857.14	0.00
A	PENSIONES Y JUBILACIONES	0.00	85,947,857.14	85,947,857.14	85,947,857.14	85,947,857.14	85,947,857.14	0.00
	TOTAL UNIDAD RESPONSABLE:	576,171,748.74	32,011,498.61	608,183,247.35	608,183,247.35	608,183,247.35	546,480,883.23	0.00
119	SECRETARÍA DE LA CONTRALORÍA Y TRANSPARENCIA GUBERNAMENTAL							
1	GASTO CORRIENTE	86,763,437.86	69,328,178.66	156,091,616.52	152,311,178.95	152,311,178.95	132,098,571.25	3,780,437.57
A	GASTO DE OPERACIÓN	78,972,218.86	64,875,645.66	143,847,864.52	140,067,426.95	140,067,426.95	121,488,631.25	3,780,437.57
B	TRANSFERENCIAS CORRIENTES	7,791,219.00	4,452,533.00	12,243,752.00	12,243,752.00	12,243,752.00	10,609,940.00	0.00
2	GASTO DE CAPITAL	0.00	184,590.80	184,590.80	184,590.80	184,590.80	184,590.80	0.00
A	INVERSIÓN PÚBLICA	0.00	184,590.80	184,590.80	184,590.80	184,590.80	184,590.80	0.00
4	PENSIONES Y JUBILACIONES	5,768,139.00	1,711,072.40	7,479,211.40	7,443,346.25	7,443,346.25	6,576,554.95	35,865.15
A	PENSIONES Y JUBILACIONES	5,768,139.00	1,711,072.40	7,479,211.40	7,443,346.25	7,443,346.25	6,576,554.95	35,865.15
	TOTAL UNIDAD RESPONSABLE:	92,531,576.86	71,223,841.86	163,755,418.72	159,939,116.00	159,939,116.00	138,859,717.00	3,816,302.72
121	CONSEJERÍA JURÍDICA DEL GOBIERNO DEL ESTADO							
1	GASTO CORRIENTE	238,266,303.71	119,597,109.77	357,863,413.48	354,119,128.11	354,119,128.11	341,196,375.17	3,744,285.37
A	GASTO DE OPERACIÓN	231,778,407.71	116,067,779.77	347,846,187.48	344,101,902.11	344,101,902.11	332,186,407.17	3,744,285.37
B	TRANSFERENCIAS CORRIENTES	6,487,896.00	3,529,330.00	10,017,226.00	10,017,226.00	10,017,226.00	9,009,968.00	0.00
2	GASTO DE CAPITAL	0.00	5,497,645.72	5,497,645.72	5,493,000.17	5,493,000.17	0.00	4,645.55
A	INVERSIÓN PÚBLICA	0.00	5,497,645.72	5,497,645.72	5,493,000.17	5,493,000.17	0.00	4,645.55
4	PENSIONES Y JUBILACIONES	20,840,781.00	6,156,158.55	26,996,939.55	26,996,939.55	26,996,939.55	23,902,699.10	0.00
A	PENSIONES Y JUBILACIONES	20,840,781.00	6,156,158.55	26,996,939.55	26,996,939.55	26,996,939.55	23,902,699.10	0.00
	TOTAL UNIDAD RESPONSABLE:	259,107,084.71	131,250,914.04	390,357,998.75	386,609,067.83	386,609,067.83	365,099,074.27	3,748,930.92
122	COORDINACIÓN GENERAL DE EDUCACIÓN MEDIA SUPERIOR Y SUPERIOR, CIENCIA Y TECNOLOGÍA							
1	GASTO CORRIENTE	23,591,964.37	67,197,504.29	90,789,468.66	90,700,125.88	90,700,125.88	88,848,060.24	89,342.78
A	GASTO DE OPERACIÓN	20,558,397.37	66,501,777.29	87,060,174.66	86,970,831.88	86,970,831.88	85,533,132.24	89,342.78
B	TRANSFERENCIAS CORRIENTES	3,033,567.00	695,727.00	3,729,294.00	3,729,294.00	3,729,294.00	3,314,928.00	0.00
4	PENSIONES Y JUBILACIONES	1,273,539.00	355,199.45	1,628,738.45	1,628,738.45	1,628,738.45	1,438,250.75	0.00
A	PENSIONES Y JUBILACIONES	1,273,539.00	355,199.45	1,628,738.45	1,628,738.45	1,628,738.45	1,438,250.75	0.00
	TOTAL UNIDAD RESPONSABLE:	24,865,503.37	67,552,703.74	92,418,207.11	92,328,864.33	92,328,864.33	90,286,310.99	89,342.78
124	COORDINACIÓN GENERAL DE COMUNICACIÓN SOCIAL Y VOCERÍA DEL GOBIERNO DEL ESTADO							
1	GASTO CORRIENTE	191,229,480.96	84,239,528.31	275,469,009.27	273,788,347.00	273,788,347.00	211,577,156.93	1,680,662.27
A	GASTO DE OPERACIÓN	189,071,664.96	83,781,368.31	272,853,033.27	271,172,371.00	271,172,371.00	209,252,318.93	1,680,662.27
B	TRANSFERENCIAS CORRIENTES	2,157,816.00	458,160.00	2,615,976.00	2,615,976.00	2,615,976.00	2,324,838.00	0.00
2	GASTO DE CAPITAL	75,400.00	-75,400.00	0.00	0.00	0.00	0.00	0.00
A	INVERSIÓN PÚBLICA	75,400.00	-75,400.00	0.00	0.00	0.00	0.00	0.00
4	PENSIONES Y JUBILACIONES	1,987,182.00	515,735.40	2,502,917.40	2,502,917.40	2,502,917.40	2,212,666.00	0.00
A	PENSIONES Y JUBILACIONES	1,987,182.00	515,735.40	2,502,917.40	2,502,917.40	2,502,917.40	2,212,666.00	0.00
	TOTAL UNIDAD RESPONSABLE:	193,292,062.96	84,679,863.71	277,971,926.67	276,291,264.40	276,291,264.40	213,789,822.93	1,680,662.27
125	COORDINACIÓN PARA LA ATENCIÓN DE LOS DERECHOS HUMANOS							
1	GASTO CORRIENTE	6,120,500.97	228,766.76	6,349,267.73	6,301,083.23	6,301,083.23	5,129,036.68	48,184.50
A	GASTO DE OPERACIÓN	4,399,979.97	105,178.76	4,505,158.73	4,457,574.23	4,457,574.23	3,710,458.68	47,584.50
B	TRANSFERENCIAS CORRIENTES	1,720,521.00	123,588.00	1,844,109.00	1,843,509.00	1,843,509.00	1,418,578.00	600.00
4	PENSIONES Y JUBILACIONES	254,961.00	-34,052.55	220,908.45	220,908.45	220,908.45	196,183.95	0.00
A	PENSIONES Y JUBILACIONES	254,961.00	-34,052.55	220,908.45	220,908.45	220,908.45	196,183.95	0.00
	TOTAL UNIDAD RESPONSABLE:	6,375,461.97	194,714.21	6,570,176.18	6,521,991.68	6,521,991.68	5,325,220.63	48,184.50
126	COORDINACIÓN GENERAL DEL COMITÉ ESTATAL DE PLANEACIÓN PARA EL DESARROLLO DE OAXACA							
1	GASTO CORRIENTE	91,505,051.02	27,709,530.74	119,214,581.76	118,655,683.31	118,655,683.31	110,363,366.68	558,898.45
A	GASTO DE OPERACIÓN	82,357,454.86	27,151,601.90	109,509,056.76	108,964,358.31	108,964,358.31	101,514,325.68	544,698.45
B	TRANSFERENCIAS CORRIENTES	9,147,596.16	557,928.84	9,705,525.00	9,691,325.00	9,691,325.00	8,849,041.00	14,200.00
4	PENSIONES Y JUBILACIONES	6,743,720.64	1,572,524.11	8,316,244.75	8,316,244.75	8,316,244.75	7,356,409.30	0.00
A	PENSIONES Y JUBILACIONES	6,743,720.64	1,572,524.11	8,316,244.75	8,316,244.75	8,316,244.75	7,356,409.30	0.00
	TOTAL UNIDAD RESPONSABLE:	98,248,771.66	29,282,054.85	127,530,826.51	126,971,928.06	126,971,928.06	117,719,775.98	558,898.45
127	SECRETARIADO EJECUTIVO DEL SISTEMA ESTATAL DE SEGURIDAD PÚBLICA							
1	GASTO CORRIENTE	22,730,848.28	207,528,478.00	230,259,326.28	165,139,989.01	165,139,989.01	156,099,738.16	65,119,337.27
A	GASTO DE OPERACIÓN	15,732,202.28	207,906,557.00	217,638,759.28	156,545,213.09	156,545,213.09	148,936,774.16	61,093,546.19

TERCER INFORME TRIMESTRAL 2022
ESTADO ANALITICO DEL EJERCICIO DEL PRESUPUESTO DE EGRESOS
CLASIFICACION ECONOMICA (POR TIPO Y OBJETO DE GASTO)
DEL 1º DE ENERO AL 30 DE SEPTIEMBRE



Cve Concepto	Aprobado 1	Ampliaciones / Reducciones 2	Modificado 3 = (1+2)	Devengado 4	Ejercido 5	Pagado 6	Subejercicio 7 = (3-4)
ADMINISTRACIÓN PÚBLICA CENTRALIZADA							
127 SECRETARIADO EJECUTIVO DEL SISTEMA ESTATAL DE SEGURIDAD PÚBLICA							
1 GASTO CORRIENTE	22,730,848.28	207,528,478.00	230,259,326.28	165,139,989.01	165,139,989.01	156,099,738.16	65,119,337.27
B TRANSFERENCIAS CORRIENTES	6,998,646.00	5,621,921.00	12,620,567.00	8,594,775.92	8,594,775.92	7,162,964.00	4,025,791.08
2 GASTO DE CAPITAL	0.00	117,217,104.87	117,217,104.87	69,078,732.87	69,078,732.87	66,764,645.87	48,138,372.00
A INVERSIÓN PÚBLICA	0.00	117,217,104.87	117,217,104.87	69,078,732.87	69,078,732.87	66,764,645.87	48,138,372.00
4 PENSIONES Y JUBILACIONES	1,248,219.00	172,803.70	1,421,022.70	1,421,022.70	1,421,022.70	1,263,661.50	0.00
A PENSIONES Y JUBILACIONES	1,248,219.00	172,803.70	1,421,022.70	1,421,022.70	1,421,022.70	1,263,661.50	0.00
TOTAL UNIDAD RESPONSABLE:	23,979,067.28	324,918,386.57	348,897,453.85	235,639,744.58	235,639,744.58	224,128,045.53	113,257,709.27
128 SECRETARÍA DE ECONOMÍA							
1 GASTO CORRIENTE	126,362,191.15	57,578,245.09	183,940,436.24	178,222,227.19	178,222,227.19	160,886,787.94	5,718,209.05
A GASTO DE OPERACIÓN	115,841,770.15	53,477,098.09	169,318,868.24	163,600,659.19	163,600,659.19	147,728,624.94	5,718,209.05
B TRANSFERENCIAS CORRIENTES	10,520,421.00	4,101,147.00	14,621,568.00	14,621,568.00	14,621,568.00	13,158,163.00	0.00
2 GASTO DE CAPITAL	0.00	686,586.42	686,586.42	686,586.42	686,586.42	471,586.42	0.00
A INVERSIÓN PÚBLICA	0.00	686,586.42	686,586.42	686,586.42	686,586.42	471,586.42	0.00
4 PENSIONES Y JUBILACIONES	9,551,127.00	2,610,543.65	12,161,670.65	12,161,670.65	12,161,670.65	10,765,874.65	0.00
A PENSIONES Y JUBILACIONES	9,551,127.00	2,610,543.65	12,161,670.65	12,161,670.65	12,161,670.65	10,765,874.65	0.00
TOTAL UNIDAD RESPONSABLE:	135,913,318.15	60,875,375.16	196,788,693.31	191,070,484.26	191,070,484.26	172,124,249.01	5,718,209.05
129 SECRETARÍA DE TURISMO							
1 GASTO CORRIENTE	66,496,944.10	58,448,182.23	124,945,126.33	124,380,020.51	124,380,020.51	104,850,061.25	565,105.82
A GASTO DE OPERACIÓN	61,316,961.10	58,136,089.23	119,453,050.33	118,887,944.51	118,887,944.51	99,962,525.25	565,105.82
B TRANSFERENCIAS CORRIENTES	5,179,983.00	312,093.00	5,492,076.00	5,492,076.00	5,492,076.00	4,887,536.00	0.00
2 GASTO DE CAPITAL	0.00	0.00	0.00	0.00	0.00	0.00	0.00
A INVERSIÓN PÚBLICA	0.00	0.00	0.00	0.00	0.00	0.00	0.00
4 PENSIONES Y JUBILACIONES	5,260,422.00	1,255,429.60	6,515,851.60	6,515,851.60	6,515,851.60	5,753,694.85	0.00
A PENSIONES Y JUBILACIONES	5,260,422.00	1,255,429.60	6,515,851.60	6,515,851.60	6,515,851.60	5,753,694.85	0.00
TOTAL UNIDAD RESPONSABLE:	71,757,366.10	59,703,611.83	131,460,977.93	130,895,872.11	130,895,872.11	110,603,756.10	565,105.82
130 SECRETARÍA DE LAS MUJERES DE OAXACA							
1 GASTO CORRIENTE	13,728,569.67	42,330,930.88	56,059,500.55	47,792,231.32	47,792,231.32	44,779,000.38	8,267,269.23
A GASTO DE OPERACIÓN	10,317,758.67	41,016,019.77	51,333,778.44	43,138,925.00	43,138,925.00	40,621,296.59	8,194,853.44
B TRANSFERENCIAS CORRIENTES	3,410,811.00	1,314,911.11	4,725,722.11	4,653,306.32	4,653,306.32	4,157,703.79	72,415.79
2 GASTO DE CAPITAL	0.00	7,485,680.81	7,485,680.81	7,262,961.72	7,262,961.72	7,000,000.00	222,719.09
A INVERSIÓN PÚBLICA	0.00	7,485,680.81	7,485,680.81	7,262,961.72	7,262,961.72	7,000,000.00	222,719.09
4 PENSIONES Y JUBILACIONES	562,647.00	184,584.95	747,231.95	747,231.95	747,231.95	659,175.90	0.00
A PENSIONES Y JUBILACIONES	562,647.00	184,584.95	747,231.95	747,231.95	747,231.95	659,175.90	0.00
TOTAL UNIDAD RESPONSABLE:	14,291,216.67	50,001,196.64	64,292,413.31	55,802,424.99	55,802,424.99	52,438,176.28	8,489,988.32
131 SECRETARÍA DEL MEDIO AMBIENTE, ENERGÍAS Y DESARROLLO SUSTENTABLE							
1 GASTO CORRIENTE	26,357,604.56	10,662,072.69	37,019,677.25	36,357,461.69	36,357,461.69	32,478,746.56	662,215.56
A GASTO DE OPERACIÓN	21,161,307.56	9,955,646.69	31,116,954.25	30,454,738.69	30,454,738.69	27,248,367.56	662,215.56
B TRANSFERENCIAS CORRIENTES	5,196,297.00	706,426.00	5,902,723.00	5,902,723.00	5,902,723.00	5,230,379.00	0.00
2 GASTO DE CAPITAL	0.00	20,169,408.00	20,169,408.00	11,516,944.00	11,516,944.00	7,578,944.00	8,652,464.00
A INVERSIÓN PÚBLICA	0.00	20,169,408.00	20,169,408.00	11,516,944.00	11,516,944.00	7,578,944.00	8,652,464.00
4 PENSIONES Y JUBILACIONES	1,426,443.00	501,206.90	1,927,649.90	1,927,649.90	1,927,649.90	1,716,974.10	0.00
A PENSIONES Y JUBILACIONES	1,426,443.00	501,206.90	1,927,649.90	1,927,649.90	1,927,649.90	1,716,974.10	0.00
TOTAL UNIDAD RESPONSABLE:	27,784,047.56	31,332,687.59	59,116,735.15	49,802,055.59	49,802,055.59	41,774,664.66	9,314,679.56
TOTAL DEL GASTO:	12,326,088,722.54	536,502,808.26	12,862,591,530.80	10,762,942,523.29	10,762,859,443.94	9,512,906,200.84	2,099,649,007.51

TERCER INFORME TRIMESTRAL 2022
ESTADO ANALITICO DEL EJERCICIO DEL PRESUPUESTO DE EGRESOS
CLASIFICACION ECONOMICA (POR TIPO Y OBJETO DE GASTO)
DEL 1° DE ENERO AL 30 DE SEPTIEMBRE



Cve C o n c e p t o	Aprobado 1	Ampliaciones / Reducciones 2	Modificado 3 = (1+2)	Devengado 4	Ejercido 5	Pagado 6	Subejercicio 7 = (3-4)
MUNICIPIOS							
901 MUNICIPIOS - PARTICIPACIONES Y APORTACIONES							
1 GASTO CORRIENTE	2,323,620,729.76	718,995,516.08	3,042,616,245.84	2,773,248,558.23	2,773,248,558.23	2,511,202,052.81	269,367,687.61
B TRANSFERENCIAS CORRIENTES	2,323,620,729.76	718,995,516.08	3,042,616,245.84	2,773,248,558.23	2,773,248,558.23	2,511,202,052.81	269,367,687.61
2 GASTO DE CAPITAL	7,093,119,480.30	0.00	7,093,119,480.30	6,696,478,979.10	6,696,478,979.10	5,952,425,759.20	396,640,501.20
B TRANSFERENCIAS DE CAPITAL	7,093,119,480.30	0.00	7,093,119,480.30	6,696,478,979.10	6,696,478,979.10	5,952,425,759.20	396,640,501.20
5 PARTICIPACIONES	4,546,717,787.16	1,546,986,585.42	6,093,704,372.58	5,522,271,756.40	5,522,271,756.40	5,181,964,212.40	571,432,616.18
A PARTICIPACIONES	4,546,717,787.16	1,546,986,585.42	6,093,704,372.58	5,522,271,756.40	5,522,271,756.40	5,181,964,212.40	571,432,616.18
TOTAL UNIDAD RESPONSABLE:	13,963,457,997.22	2,265,982,101.50	16,229,440,098.72	14,991,999,293.73	14,991,999,293.73	13,645,592,024.41	1,237,440,804.99
902 INVERSIÓN CONCERTADA							
1 GASTO CORRIENTE	0.00	80,704,514.23	80,704,514.23	80,704,514.23	80,704,514.23	59,651,857.89	0.00
B TRANSFERENCIAS CORRIENTES	0.00	80,704,514.23	80,704,514.23	80,704,514.23	80,704,514.23	59,651,857.89	0.00
TOTAL UNIDAD RESPONSABLE:	0.00	80,704,514.23	80,704,514.23	80,704,514.23	80,704,514.23	59,651,857.89	0.00
TOTAL DEL GASTO:	13,963,457,997.22	2,346,686,615.73	16,310,144,612.95	15,072,703,807.96	15,072,703,807.96	13,705,243,882.30	1,237,440,804.99

TERCER INFORME TRIMESTRAL 2022
ESTADO ANALITICO DEL EJERCICIO DEL PRESUPUESTO DE EGRESOS
CLASIFICACION ADMINISTRATIVA (GENERAL)
CONSOLIDADO DEL 1° DE ENERO AL 30 DE SEPTIEMBRE



Cve	Concepto	Aprobado 1	Ampliaciones / Reducciones 2	Modificado 3 = (1+2)	Devengado 4	Pagado Transferido 5	Subejercicio 6 = (3-4)
1	ADMINISTRACIÓN PÚBLICA CENTRALIZADA						
01	GUBERNATURA	134,301,198.97	66,055,680.38	200,356,879.35	199,217,349.20	189,312,022.50	1,139,530.15
02	SECRETARÍA GENERAL DE GOBIERNO	262,748,581.73	71,292,467.34	334,041,049.07	332,986,640.50	295,706,402.57	1,054,408.57
04	SECRETARÍA DE SEGURIDAD PÚBLICA	1,146,093,644.03	304,124,763.31	1,450,218,407.34	1,400,899,283.16	1,238,581,150.99	49,319,124.18
06	SECRETARÍA DE LAS INFRAESTRUCTURAS Y EL ORDENAMIENTO TERRITORIAL SUSTENTABLE	198,745,194.97	2,103,413,326.74	2,302,158,521.71	1,687,272,451.19	1,384,459,819.09	614,886,070.52
09	SECRETARÍA DE MOVILIDAD	119,750,868.35	101,130,364.07	220,881,232.42	206,896,121.03	176,199,961.19	13,985,111.39
10	SECRETARÍA DE LAS CULTURAS Y ARTES DE OAXACA	139,205,501.03	86,365,747.54	225,571,248.57	223,385,083.80	212,002,374.54	2,186,164.77
11	SECRETARÍA DE BIENESTAR DEL ESTADO DE OAXACA	62,057,002.43	275,116,136.24	337,173,138.67	337,030,935.74	149,633,770.76	142,202.93
12	SECRETARÍA DE PUEBLOS INDÍGENAS Y AFROMEXICANO	21,134,079.30	37,581,803.52	58,715,882.82	54,580,283.32	27,071,453.90	4,135,599.50
13	SECRETARÍA DE DESARROLLO AGROPECUARIO, PESCA Y ACUACULTURA	203,362,763.58	235,944,444.07	439,307,207.65	439,017,031.12	386,597,239.82	290,176.53
14	SECRETARÍA DE FINANZAS	456,882,333.03	233,311,808.46	690,194,141.49	648,127,087.00	593,046,137.48	42,067,054.49
15	INVERSIÓN, PREVISIÓN Y PARIPASSU	5,893,298,874.63	-4,801,822,744.63	1,091,476,130.00	0.00	0.00	1,091,476,130.00
16	SECRETARÍA DE FINANZAS-NORMATIVA	1,275,991,155.85	438,708,546.09	1,714,699,701.94	1,614,754,141.51	1,613,534,158.28	99,945,560.43
17	SECRETARÍA DE ADMINISTRACIÓN	888,200,298.61	442,253,616.32	1,330,453,914.93	1,298,720,054.54	1,168,132,013.11	31,733,860.39
18	SECRETARÍA DE ADMINISTRACIÓN-DIRECCIÓN DE RECURSOS HUMANOS	576,171,748.74	32,011,498.61	608,183,247.35	608,183,247.35	546,480,883.23	0.00
19	SECRETARÍA DE LA CONTRALORÍA Y TRANSPARENCIA GUBERNAMENTAL	92,531,576.86	71,223,841.86	163,755,418.72	159,939,116.00	138,859,717.00	3,816,302.72
21	CONSEJERÍA JURÍDICA DEL GOBIERNO DEL ESTADO	259,107,084.71	131,250,914.04	390,357,998.75	386,609,067.83	365,099,074.27	3,748,930.92
22	COORDINACIÓN GENERAL DE EDUCACIÓN MEDIA SUPERIOR Y SUPERIOR, CIENCIA Y TECNOLOGÍA	24,865,503.37	67,552,703.74	92,418,207.11	92,328,864.33	90,286,310.99	89,342.78
24	COORDINACIÓN GENERAL DE COMUNICACIÓN SOCIAL Y VOCERÍA DEL GOBIERNO DEL ESTADO	193,292,062.96	84,679,863.71	277,971,926.67	276,291,264.40	213,789,822.93	1,680,662.27
25	COORDINACIÓN PARA LA ATENCIÓN DE LOS DERECHOS HUMANOS	6,375,461.97	194,714.21	6,570,176.18	6,521,991.68	5,325,220.63	48,184.50
26	COORDINACIÓN GENERAL DEL COMITÉ ESTATAL DE PLANEACIÓN PARA EL DESARROLLO DE OAXACA	98,248,771.66	29,282,054.85	127,530,826.51	126,971,928.06	117,719,775.98	558,898.45
27	SECRETARIADO EJECUTIVO DEL SISTEMA ESTATAL DE SEGURIDAD PÚBLICA	23,979,067.28	324,918,386.57	348,897,453.85	235,639,744.58	224,128,045.53	113,257,709.27
28	SECRETARÍA DE ECONOMÍA	135,913,318.15	60,875,375.16	196,788,693.31	191,070,484.26	172,124,249.01	5,718,209.05
29	SECRETARÍA DE TURISMO	71,757,366.10	59,703,611.83	131,460,977.93	130,895,872.11	110,603,756.10	565,105.82
30	SECRETARÍA DE LAS MUJERES DE OAXACA	14,291,216.67	50,001,196.64	64,292,413.31	55,802,424.99	52,438,176.28	8,489,988.32
31	SECRETARÍA DEL MEDIO AMBIENTE, ENERGÍAS Y DESARROLLO SUSTENTABLE	27,784,047.56	31,332,687.59	59,116,735.15	49,802,055.59	41,774,664.66	9,314,679.56
	TOTAL DEL GASTO:	12,326,088,722.54	536,502,808.26	12,862,591,530.80	10,762,942,523.29	9,512,906,200.84	2,099,649,007.51

TERCER INFORME TRIMESTRAL 2022
ESTADO ANALITICO DEL EJERCICIO DEL PRESUPUESTO DE EGRESOS
CLASIFICACION ADMINISTRATIVA (GENERAL)
CONSOLIDADO DEL 1° DE ENERO AL 30 DE SEPTIEMBRE



Cve	Concepto	Aprobado 1	Ampliaciones / Reducciones 2	Modificado 3 = (1+2)	Devengado 4	Pagado Transferido 5	Subejercicio 6 = (3-4)
9	MUNICIPIOS						
01	MUNICIPIOS - PARTICIPACIONES Y APORTACIONES	13,963,457,997.22	2,265,982,101.50	16,229,440,098.72	14,991,999,293.73	13,645,592,024.41	1,237,440,804.99
02	INVERSIÓN CONCERTADA	0.00	80,704,514.23	80,704,514.23	80,704,514.23	59,651,857.89	0.00
	TOTAL DEL GASTO:	13,963,457,997.22	2,346,686,615.73	16,310,144,612.95	15,072,703,807.96	13,705,243,882.30	1,237,440,804.99

TERCER INFORME TRIMESTRAL 2022
ESTADO ANALITICO DEL EJERCICIO DEL PRESUPUESTO DE EGRESOS
CLASIFICACION FUNCIONAL (FINALIDAD Y FUNCIÓN)
 DEL 1° DE ENERO AL 30 DE SEPTIEMBRE



Cve	Concepto	Aprobado 1	Ampliaciones / Reducciones 2	Modificado 3 = (1+2)	Devengado 4	Ejercido 5	Pagado 6	Subejercicio 7 = (3-4)
ADMINISTRACIÓN PÚBLICA CENTRALIZADA								
101	GOBIERNO							
1	GOBIERNO	134,301,198.97	66,055,680.38	200,356,879.35	199,217,349.20	199,208,926.44	189,312,022.50	1,139,530.15
3	COORDINACIÓN DE LA POLÍTICA DE GOBIERNO	134,301,198.97	66,055,680.38	200,356,879.35	199,217,349.20	199,208,926.44	189,312,022.50	1,139,530.15
	TOTAL UNIDAD RESPONSABLE:	134,301,198.97	66,055,680.38	200,356,879.35	199,217,349.20	199,208,926.44	189,312,022.50	1,139,530.15
102	SECRETARÍA GENERAL DE GOBIERNO							
1	GOBIERNO	256,876,577.09	70,107,704.74	326,984,281.83	326,057,180.37	326,057,180.37	290,168,601.15	927,101.46
2	JUSTICIA	56,434,681.91	16,367,345.74	72,802,027.65	72,553,442.64	72,553,442.64	65,319,497.66	248,585.01
3	COORDINACIÓN DE LA POLÍTICA DE GOBIERNO	200,441,895.18	53,740,359.00	254,182,254.18	253,503,737.73	253,503,737.73	224,849,103.49	678,516.45
3	DESARROLLO ECONÓMICO	5,872,004.64	1,184,762.60	7,056,767.24	6,929,460.13	6,929,460.13	5,537,801.42	127,307.11
1	ASUNTOS ECONÓMICOS, COMERCIALES Y LABORALES EN GENERAL	5,872,004.64	1,184,762.60	7,056,767.24	6,929,460.13	6,929,460.13	5,537,801.42	127,307.11
	TOTAL UNIDAD RESPONSABLE:	262,748,581.73	71,292,467.34	334,041,049.07	332,986,640.50	332,986,640.50	295,706,402.57	1,054,408.57
104	SECRETARÍA DE SEGURIDAD PÚBLICA							
1	GOBIERNO	1,141,767,112.52	304,212,009.62	1,445,979,122.14	1,396,774,494.09	1,396,774,494.09	1,234,944,579.00	49,204,628.05
2	JUSTICIA	191,884,593.51	49,265,122.96	241,149,716.47	234,905,899.23	234,905,899.23	211,322,345.57	6,243,817.24
7	ASUNTOS DE ORDEN PÚBLICO Y DE SEGURIDAD INTERIOR	949,882,519.01	254,946,886.66	1,204,829,405.67	1,161,868,594.86	1,161,868,594.86	1,023,622,233.43	42,960,810.81
2	DESARROLLO SOCIAL	4,326,531.51	-87,246.31	4,239,285.20	4,124,789.07	4,124,789.07	3,636,571.99	114,496.13
6	PROTECCIÓN SOCIAL	4,326,531.51	-87,246.31	4,239,285.20	4,124,789.07	4,124,789.07	3,636,571.99	114,496.13
	TOTAL UNIDAD RESPONSABLE:	1,146,093,644.03	304,124,763.31	1,450,218,407.34	1,400,899,283.16	1,400,899,283.16	1,238,581,150.99	49,319,124.18
106	SECRETARÍA DE LAS INFRAESTRUCTURAS Y EL ORDENAMIENTO TERRITORIAL SUSTENTABLE							
2	DESARROLLO SOCIAL	198,745,194.97	1,961,421,022.86	2,160,166,217.83	1,639,776,405.25	1,639,776,405.25	1,367,007,849.49	520,389,812.58
2	VIVIENDA Y SERVICIOS A LA COMUNIDAD	198,745,194.97	1,107,890,567.91	1,306,635,762.88	1,029,458,154.55	1,029,458,154.55	919,256,156.00	277,177,608.33
3	SALUD	0.00	2,398,060.58	2,398,060.58	2,398,060.58	2,398,060.58	2,398,060.58	0.00
4	RECREACIÓN, CULTURA Y OTRAS MANIFESTACIONES SOCIALES	0.00	701,428,166.63	701,428,166.63	477,865,491.60	477,865,491.60	318,044,594.18	223,562,675.03
5	EDUCACIÓN	0.00	149,704,227.74	149,704,227.74	130,054,698.52	130,054,698.52	127,309,038.73	19,649,529.22
3	DESARROLLO ECONÓMICO	0.00	141,992,303.88	141,992,303.88	47,496,045.94	47,496,045.94	17,451,969.60	94,496,257.94
5	TRANSPORTE	0.00	141,992,303.88	141,992,303.88	47,496,045.94	47,496,045.94	17,451,969.60	94,496,257.94
	TOTAL UNIDAD RESPONSABLE:	198,745,194.97	2,103,413,326.74	2,302,158,521.71	1,687,272,451.19	1,687,272,451.19	1,384,459,819.09	614,886,070.52
109	SECRETARÍA DE MOVILIDAD							
3	DESARROLLO ECONÓMICO	119,750,868.35	101,130,364.07	220,881,232.42	206,896,121.03	206,896,121.03	176,199,961.19	13,985,111.39
5	TRANSPORTE	119,750,868.35	101,130,364.07	220,881,232.42	206,896,121.03	206,896,121.03	176,199,961.19	13,985,111.39
	TOTAL UNIDAD RESPONSABLE:	119,750,868.35	101,130,364.07	220,881,232.42	206,896,121.03	206,896,121.03	176,199,961.19	13,985,111.39
110	SECRETARÍA DE LAS CULTURAS Y ARTES DE OAXACA							
2	DESARROLLO SOCIAL	139,205,501.03	86,365,747.54	225,571,248.57	223,385,083.80	223,385,083.80	212,002,374.54	2,186,164.77
4	RECREACIÓN, CULTURA Y OTRAS MANIFESTACIONES SOCIALES	139,205,501.03	86,365,747.54	225,571,248.57	223,385,083.80	223,385,083.80	212,002,374.54	2,186,164.77
	TOTAL UNIDAD RESPONSABLE:	139,205,501.03	86,365,747.54	225,571,248.57	223,385,083.80	223,385,083.80	212,002,374.54	2,186,164.77
111	SECRETARÍA DE BIENESTAR DEL ESTADO DE OAXACA							
2	DESARROLLO SOCIAL	62,057,002.43	275,116,136.24	337,173,138.67	337,030,935.74	337,030,935.74	149,633,770.76	142,202.93
5	EDUCACIÓN	2,086,749.80	259,249,978.03	261,336,727.83	261,326,055.61	261,326,055.61	80,209,847.11	10,672.22
6	PROTECCIÓN SOCIAL	59,970,252.63	15,866,158.21	75,836,410.84	75,704,880.13	75,704,880.13	69,423,923.65	131,530.71
	TOTAL UNIDAD RESPONSABLE:	62,057,002.43	275,116,136.24	337,173,138.67	337,030,935.74	337,030,935.74	149,633,770.76	142,202.93
112	SECRETARÍA DE PUEBLOS INDÍGENAS Y AFROMEXICANO							
2	DESARROLLO SOCIAL	21,134,079.30	37,581,803.52	58,715,882.82	54,580,283.32	54,580,283.32	27,071,453.90	4,135,599.50
2	VIVIENDA Y SERVICIOS A LA COMUNIDAD	0.00	1,928,958.00	1,928,958.00	0.00	0.00	0.00	1,928,958.00
6	PROTECCIÓN SOCIAL	21,134,079.30	35,652,845.52	56,787,024.82	54,580,283.32	54,580,283.32	27,071,453.90	2,206,741.50
	TOTAL UNIDAD RESPONSABLE:	21,134,079.30	37,581,803.52	58,715,882.82	54,580,283.32	54,580,283.32	27,071,453.90	4,135,599.50
113	SECRETARÍA DE DESARROLLO AGROPECUARIO, PESCA Y ACUACULTURA							
3	DESARROLLO ECONÓMICO	203,362,763.58	235,944,444.07	439,307,207.65	439,017,031.12	439,017,031.12	386,597,239.82	290,176.53
2	AGROPECUARIA, SILVICULTURA, PESCA Y CAZA	203,362,763.58	235,944,444.07	439,307,207.65	439,017,031.12	439,017,031.12	386,597,239.82	290,176.53
	TOTAL UNIDAD RESPONSABLE:	203,362,763.58	235,944,444.07	439,307,207.65	439,017,031.12	439,017,031.12	386,597,239.82	290,176.53
114	SECRETARÍA DE FINANZAS							
1	GOBIERNO	456,882,333.03	233,311,808.46	690,194,141.49	648,127,087.00	648,052,430.41	593,046,137.48	42,067,054.49
3	COORDINACIÓN DE LA POLÍTICA DE GOBIERNO	12,323,582.17	3,099,486.31	15,423,068.48	15,170,015.53	15,170,015.53	13,808,662.50	253,052.95
5	ASUNTOS FINANCIEROS Y HACENDARIOS	444,558,750.86	230,212,322.15	674,771,073.01	632,957,071.47	632,882,414.88	579,237,474.98	41,814,001.54
	TOTAL UNIDAD RESPONSABLE:	456,882,333.03	233,311,808.46	690,194,141.49	648,127,087.00	648,052,430.41	593,046,137.48	42,067,054.49
115	INVERSIÓN, PREVISIÓN Y PARIPASSU							
1	GOBIERNO	513,635,835.20	-461,614,036.30	52,021,798.90	0.00	0.00	0.00	52,021,798.90
1	LEGISLACIÓN	75,088,916.90	-75,088,916.90	0.00	0.00	0.00	0.00	0.00
2	JUSTICIA	67,974,150.00	-63,500,000.00	4,474,150.00	0.00	0.00	0.00	4,474,150.00
3	COORDINACIÓN DE LA POLÍTICA DE GOBIERNO	22,549,460.70	1,868,206.17	15,681,254.53	0.00	0.00	0.00	15,681,254.53

TERCER INFORME TRIMESTRAL 2022
ESTADO ANALITICO DEL EJERCICIO DEL PRESUPUESTO DE EGRESOS
CLASIFICACION FUNCIONAL (FINALIDAD Y FUNCIÓN)
DEL 1° DE ENERO AL 30 DE SEPTIEMBRE



Cve	Concepto	Aprobado 1	Ampliaciones / Reducciones 2	Modificado 3 = (1+2)	Devengado 4	Ejercido 5	Pagado 6	Subejercicio 7 = (3-4)
ADMINISTRACIÓN PÚBLICA CENTRALIZADA								
115	INVERSIÓN, PREVISIÓN Y PARIPASSU							
1	GOBIERNO	513,635,835.20	-461,614,036.30	52,021,798.90	0.00	0.00	0.00	52,021,798.90
5	ASUNTOS FINANCIEROS Y HACENDARIOS	517,894.60	-514,683.34	3,211.26	0.00	0.00	0.00	3,211.26
7	ASUNTOS DE ORDEN PÚBLICO Y DE SEGURIDAD INTERIOR	280,458,932.00	-280,458,932.00	0.00	0.00	0.00	0.00	0.00
8	OTROS SERVICIOS GENERALES	67,046,481.00	-35,183,297.89	31,863,183.11	0.00	0.00	0.00	31,863,183.11
2	DESARROLLO SOCIAL	4,622,702,660.33	-3,621,420,248.23	1,001,282,412.10	0.00	0.00	0.00	1,001,282,412.10
1	PROTECCIÓN AMBIENTAL	45,377,850.00	-45,377,850.00	0.00	0.00	0.00	0.00	0.00
2	VIVIENDA Y SERVICIOS A LA COMUNIDAD	919,242,696.60	-907,341,000.46	11,901,696.14	0.00	0.00	0.00	11,901,696.14
3	SALUD	680,223,040.00	-578,836,638.81	101,386,401.19	0.00	0.00	0.00	101,386,401.19
4	RECREACIÓN, CULTURA Y OTRAS MANIFESTACIONES SOCIALES	38,296,618.00	-19,448,495.33	18,848,122.67	0.00	0.00	0.00	18,848,122.67
5	EDUCACIÓN	1,904,637,426.92	-1,224,648,162.20	679,989,264.72	0.00	0.00	0.00	679,989,264.72
6	PROTECCIÓN SOCIAL	745,773,999.00	-614,085,151.33	131,688,847.67	0.00	0.00	0.00	131,688,847.67
7	OTROS ASUNTOS SOCIALES	289,151,029.81	-231,682,950.10	57,468,079.71	0.00	0.00	0.00	57,468,079.71
3	DESARROLLO ECONÓMICO	756,960,379.10	-718,788,460.10	38,171,919.00	0.00	0.00	0.00	38,171,919.00
1	ASUNTOS ECONÓMICOS, COMERCIALES Y LABORALES EN GENERAL	533,950,000.00	-518,543,812.79	15,406,187.21	0.00	0.00	0.00	15,406,187.21
2	AGROPECUARIA, SILVICULTURA, PESCA Y CAZA	27,450,000.00	-22,170,001.64	5,279,998.36	0.00	0.00	0.00	5,279,998.36
3	COMBUSTIBLES Y ENERGÍA	5,521,302.00	6,313,836.39	11,835,138.39	0.00	0.00	0.00	11,835,138.39
5	TRANSPORTE	60,470,289.68	-55,970,289.68	4,500,000.00	0.00	0.00	0.00	4,500,000.00
6	COMUNICACIONES	4,104,702.74	-3,433,613.30	671,089.44	0.00	0.00	0.00	671,089.44
7	TURISMO	122,664,084.68	-122,664,084.68	0.00	0.00	0.00	0.00	0.00
8	CIENCIA, TECNOLOGÍA E INNOVACIÓN	0.00	479,505.60	479,505.60	0.00	0.00	0.00	479,505.60
9	OTRAS INDUSTRIAS Y OTROS ASUNTOS ECONÓMICOS	2,800,000.00	-2,800,000.00	0.00	0.00	0.00	0.00	0.00
	TOTAL UNIDAD RESPONSABLE:	5,893,298,874.63	-4,801,822,744.63	1,091,476,130.00	0.00	0.00	0.00	1,091,476,130.00
116	SECRETARÍA DE FINANZAS-NORMATIVA							
1	GOBIERNO	8,306,052.35	0.00	8,306,052.35	3,031,145.64	3,031,145.64	3,025,299.70	5,274,906.71
5	ASUNTOS FINANCIEROS Y HACENDARIOS	2,105,535.44	0.00	2,105,535.44	157,644.80	157,644.80	153,241.86	1,947,890.64
8	OTROS SERVICIOS GENERALES	6,200,516.91	0.00	6,200,516.91	2,873,500.84	2,873,500.84	2,872,057.84	3,327,016.07
2	DESARROLLO SOCIAL	9,698,033.85	41,473,316.91	51,171,350.76	28,175,364.28	28,175,364.28	27,277,913.61	22,995,986.48
1	PROTECCIÓN AMBIENTAL	2,983,445.00	0.00	2,983,445.00	0.00	0.00	0.00	2,983,445.00
2	VIVIENDA Y SERVICIOS A LA COMUNIDAD	6,589,988.85	0.00	6,589,988.85	2,370,729.19	2,370,729.19	1,483,323.79	4,219,259.66
4	RECREACIÓN, CULTURA Y OTRAS MANIFESTACIONES SOCIALES	0.00	5,916,446.91	5,916,446.91	5,916,446.91	5,916,446.91	5,916,446.91	0.00
6	PROTECCIÓN SOCIAL	71,500.00	0.00	71,500.00	64,102.92	64,102.92	56,733.79	7,397.08
7	OTROS ASUNTOS SOCIALES	53,100.00	35,556,870.00	35,609,970.00	19,824,085.26	19,824,085.26	19,821,409.12	15,785,884.74
3	DESARROLLO ECONÓMICO	1,380,400.00	0.00	1,380,400.00	936,538.68	936,538.68	619,852.06	443,861.32
5	TRANSPORTE	1,380,400.00	0.00	1,380,400.00	936,538.68	936,538.68	619,852.06	443,861.32
4	OTRAS NO CLASIFICADAS EN FUNCIONES ANTERIORES	1,256,606,669.65	397,235,229.18	1,653,841,898.83	1,582,611,092.91	1,582,611,092.91	1,582,611,092.91	71,230,805.92
1	TRANSACCIONES DE LA DEUDA PÚBLICA/COSTO FINANCIERO DE LA DEUDA	1,256,606,669.65	397,235,229.18	1,653,841,898.83	1,582,611,092.91	1,582,611,092.91	1,582,611,092.91	71,230,805.92
	TOTAL UNIDAD RESPONSABLE:	1,275,991,155.85	438,708,546.09	1,714,699,701.94	1,614,754,141.51	1,614,754,141.51	1,613,534,158.28	99,945,560.43
117	SECRETARÍA DE ADMINISTRACIÓN							
1	GOBIERNO	885,520,493.81	440,888,398.63	1,326,408,892.44	1,294,933,219.73	1,294,933,219.73	1,164,890,341.75	31,475,672.71
3	COORDINACIÓN DE LA POLÍTICA DE GOBIERNO	7,900,000.00	-4,500,000.00	3,400,000.00	3,400,000.00	3,400,000.00	3,400,000.00	0.00
8	OTROS SERVICIOS GENERALES	877,620,493.81	445,388,398.63	1,323,008,892.44	1,291,533,219.73	1,291,533,219.73	1,161,490,341.75	31,475,672.71
2	DESARROLLO SOCIAL	2,679,804.80	1,365,217.69	4,045,022.49	3,786,834.81	3,786,834.81	3,241,671.36	258,187.68
1	PROTECCIÓN AMBIENTAL	2,679,804.80	1,365,217.69	4,045,022.49	3,786,834.81	3,786,834.81	3,241,671.36	258,187.68
	TOTAL UNIDAD RESPONSABLE:	888,200,298.61	442,253,616.32	1,330,453,914.93	1,298,720,054.54	1,298,720,054.54	1,168,132,013.11	31,733,860.39
118	SECRETARÍA DE ADMINISTRACIÓN-DIRECCIÓN DE RECURSOS HUMANOS							
1	GOBIERNO	576,171,748.74	32,011,498.61	608,183,247.35	608,183,247.35	608,183,247.35	546,480,883.23	0.00
8	OTROS SERVICIOS GENERALES	576,171,748.74	32,011,498.61	608,183,247.35	608,183,247.35	608,183,247.35	546,480,883.23	0.00
	TOTAL UNIDAD RESPONSABLE:	576,171,748.74	32,011,498.61	608,183,247.35	608,183,247.35	608,183,247.35	546,480,883.23	0.00
119	SECRETARÍA DE LA CONTRALORÍA Y TRANSPARENCIA GUBERNAMENTAL							
1	GOBIERNO	92,531,576.86	71,223,841.86	163,755,418.72	159,939,116.00	159,939,116.00	138,859,717.00	3,816,302.72
3	COORDINACIÓN DE LA POLÍTICA DE GOBIERNO	83,556,068.31	64,834,125.38	148,390,193.69	145,517,187.10	145,517,187.10	126,000,021.54	2,873,006.59
8	OTROS SERVICIOS GENERALES	8,975,508.55	6,389,716.48	15,365,225.03	14,421,928.90	14,421,928.90	12,859,695.46	943,296.13
	TOTAL UNIDAD RESPONSABLE:	92,531,576.86	71,223,841.86	163,755,418.72	159,939,116.00	159,939,116.00	138,859,717.00	3,816,302.72
121	CONSEJERÍA JURÍDICA DEL GOBIERNO DEL ESTADO							
1	GOBIERNO	259,107,084.71	131,250,914.04	390,357,998.75	386,609,067.83	386,609,067.83	365,099,074.27	3,748,930.92
8	OTROS SERVICIOS GENERALES	259,107,084.71	131,250,914.04	390,357,998.75	386,609,067.83	386,609,067.83	365,099,074.27	3,748,930.92
	TOTAL UNIDAD RESPONSABLE:	259,107,084.71	131,250,914.04	390,357,998.75	386,609,067.83	386,609,067.83	365,099,074.27	3,748,930.92
122	COORDINACIÓN GENERAL DE EDUCACIÓN MEDIA SUPERIOR Y SUPERIOR, CIENCIA Y TECNOLOGÍA							
2	DESARROLLO SOCIAL	24,865,503.37	67,552,703.74	92,418,207.11	92,328,864.33	92,328,864.33	90,286,310.99	89,342.78
5	EDUCACIÓN	24,865,503.37	67,552,703.74	92,418,207.11	92,328,864.33	92,328,864.33	90,286,310.99	89,342.78

TERCER INFORME TRIMESTRAL 2022
ESTADO ANALITICO DEL EJERCICIO DEL PRESUPUESTO DE EGRESOS
CLASIFICACION FUNCIONAL (FINALIDAD Y FUNCIÓN)
 DEL 1° DE ENERO AL 30 DE SEPTIEMBRE



Cve	Concepto	Aprobado 1	Ampliaciones / Reducciones 2	Modificado 3 = (1+2)	Devengado 4	Ejercido 5	Pagado 6	Subejercicio 7 = (3-4)
ADMINISTRACIÓN PÚBLICA CENTRALIZADA								
	TOTAL UNIDAD RESPONSABLE:	24,865,503.37	67,552,703.74	92,418,207.11	92,328,864.33	92,328,864.33	90,286,310.99	89,342.78
124	COORDINACIÓN GENERAL DE COMUNICACIÓN SOCIAL Y VOCERÍA DEL GOBIERNO DEL ESTADO							
1	GOBIERNO	193,292,062.96	84,679,863.71	277,971,926.67	276,291,264.40	276,291,264.40	213,789,822.93	1,680,662.27
8	OTROS SERVICIOS GENERALES	193,292,062.96	84,679,863.71	277,971,926.67	276,291,264.40	276,291,264.40	213,789,822.93	1,680,662.27
	TOTAL UNIDAD RESPONSABLE:	193,292,062.96	84,679,863.71	277,971,926.67	276,291,264.40	276,291,264.40	213,789,822.93	1,680,662.27
125	COORDINACIÓN PARA LA ATENCIÓN DE LOS DERECHOS HUMANOS							
1	GOBIERNO	6,375,461.97	194,714.21	6,570,176.18	6,521,991.68	6,521,991.68	5,325,220.63	48,184.50
2	JUSTICIA	6,375,461.97	194,714.21	6,570,176.18	6,521,991.68	6,521,991.68	5,325,220.63	48,184.50
	TOTAL UNIDAD RESPONSABLE:	6,375,461.97	194,714.21	6,570,176.18	6,521,991.68	6,521,991.68	5,325,220.63	48,184.50
126	COORDINACIÓN GENERAL DEL COMITÉ ESTATAL DE PLANEACIÓN PARA EL DESARROLLO DE OAXACA							
1	GOBIERNO	9,153,132.96	-1,022,608.16	8,130,524.80	8,080,527.82	8,080,527.82	7,480,455.69	49,996.98
5	ASUNTOS FINANCIEROS Y HACENDARIOS	9,153,132.96	-1,022,608.16	8,130,524.80	8,080,527.82	8,080,527.82	7,480,455.69	49,996.98
2	DESARROLLO SOCIAL	89,095,638.70	30,304,663.01	119,400,301.71	118,891,400.24	118,891,400.24	110,239,320.29	508,901.47
2	VIVIENDA Y SERVICIOS A LA COMUNIDAD	89,095,638.70	30,304,663.01	119,400,301.71	118,891,400.24	118,891,400.24	110,239,320.29	508,901.47
	TOTAL UNIDAD RESPONSABLE:	98,248,771.66	29,282,054.85	127,530,826.51	126,971,928.06	126,971,928.06	117,719,775.98	558,898.45
127	SECRETARIADO EJECUTIVO DEL SISTEMA ESTATAL DE SEGURIDAD PÚBLICA							
1	GOBIERNO	23,979,067.28	324,918,386.57	348,897,453.85	235,639,744.58	235,639,744.58	224,128,045.53	113,257,709.27
7	ASUNTOS DE ORDEN PÚBLICO Y DE SEGURIDAD INTERIOR	23,979,067.28	324,918,386.57	348,897,453.85	235,639,744.58	235,639,744.58	224,128,045.53	113,257,709.27
	TOTAL UNIDAD RESPONSABLE:	23,979,067.28	324,918,386.57	348,897,453.85	235,639,744.58	235,639,744.58	224,128,045.53	113,257,709.27
128	SECRETARÍA DE ECONOMÍA							
3	DESARROLLO ECONOMICO	135,913,318.15	60,875,375.16	196,788,693.31	191,070,484.26	191,070,484.26	172,124,249.01	5,718,209.05
1	ASUNTOS ECONÓMICOS, COMERCIALES Y LABORALES EN GENERAL	135,913,318.15	60,875,375.16	196,788,693.31	191,070,484.26	191,070,484.26	172,124,249.01	5,718,209.05
	TOTAL UNIDAD RESPONSABLE:	135,913,318.15	60,875,375.16	196,788,693.31	191,070,484.26	191,070,484.26	172,124,249.01	5,718,209.05
129	SECRETARÍA DE TURISMO							
3	DESARROLLO ECONOMICO	71,757,366.10	59,703,611.83	131,460,977.93	130,895,872.11	130,895,872.11	110,603,756.10	565,105.82
7	TURISMO	71,757,366.10	59,703,611.83	131,460,977.93	130,895,872.11	130,895,872.11	110,603,756.10	565,105.82
	TOTAL UNIDAD RESPONSABLE:	71,757,366.10	59,703,611.83	131,460,977.93	130,895,872.11	130,895,872.11	110,603,756.10	565,105.82
130	SECRETARÍA DE LAS MUJERES DE OAXACA							
2	DESARROLLO SOCIAL	14,291,216.67	50,001,196.64	64,292,413.31	55,802,424.99	55,802,424.99	52,438,176.28	8,489,988.32
7	OTROS ASUNTOS SOCIALES	14,291,216.67	50,001,196.64	64,292,413.31	55,802,424.99	55,802,424.99	52,438,176.28	8,489,988.32
	TOTAL UNIDAD RESPONSABLE:	14,291,216.67	50,001,196.64	64,292,413.31	55,802,424.99	55,802,424.99	52,438,176.28	8,489,988.32
131	SECRETARÍA DEL MEDIO AMBIENTE, ENERGÍAS Y DESARROLLO SUSTENTABLE							
2	DESARROLLO SOCIAL	27,784,047.56	31,332,687.59	59,116,735.15	49,802,055.59	49,802,055.59	41,774,664.66	9,314,679.56
1	PROTECCIÓN AMBIENTAL	27,784,047.56	31,332,687.59	59,116,735.15	49,802,055.59	49,802,055.59	41,774,664.66	9,314,679.56
	TOTAL UNIDAD RESPONSABLE:	27,784,047.56	31,332,687.59	59,116,735.15	49,802,055.59	49,802,055.59	41,774,664.66	9,314,679.56
	TOTAL DEL GASTO:	12,326,088,722.54	536,502,808.26	12,862,591,530.80	10,762,942,523.29	10,762,859,443.94	9,512,906,200.84	2,099,649,007.51

TERCER INFORME TRIMESTRAL 2022
ESTADO ANALITICO DEL EJERCICIO DEL PRESUPUESTO DE EGRESOS
CLASIFICACION FUNCIONAL (FINALIDAD Y FUNCIÓN)
DEL 1° DE ENERO AL 30 DE SEPTIEMBRE



Cve	Concepto	Aprobado 1	Ampliaciones / Reducciones 2	Modificado 3 = (1+2)	Devengado 4	Ejercido 5	Pagado 6	Subejercicio 7 = (3-4)
MUNICIPIOS								
901	MUNICIPIOS - PARTICIPACIONES Y APORTACIONES							
2	DESARROLLO SOCIAL	0.00	430,580,924.00	430,580,924.00	430,580,924.00	430,580,924.00	428,618,808.00	0.00
2	VIVIENDA Y SERVICIOS A LA COMUNIDAD	0.00	430,580,924.00	430,580,924.00	430,580,924.00	430,580,924.00	428,618,808.00	0.00
4	OTRAS NO CLASIFICADAS EN FUNCIONES ANTERIORES	13,963,457,997.22	1,835,401,177.50	15,798,859,174.72	14,561,418,369.73	14,561,418,369.73	13,216,973,216.41	1,237,440,804.99
2	TRANSFERENCIAS, PARTICIPACIONES Y APORTACIONES ENTRE DIFERENTES NIVELES Y ORDENES DE GOBIERNO	13,963,457,997.22	1,835,401,177.50	15,798,859,174.72	14,561,418,369.73	14,561,418,369.73	13,216,973,216.41	1,237,440,804.99
	TOTAL UNIDAD RESPONSABLE:	13,963,457,997.22	2,265,982,101.50	16,229,440,098.72	14,991,999,293.73	14,991,999,293.73	13,645,592,024.41	1,237,440,804.99
902	INVERSIÓN CONCERTADA							
2	DESARROLLO SOCIAL	0.00	78,227,658.23	78,227,658.23	78,227,658.23	78,227,658.23	57,175,001.89	0.00
2	VIVIENDA Y SERVICIOS A LA COMUNIDAD	0.00	72,384,093.51	72,384,093.51	72,384,093.51	72,384,093.51	51,331,437.17	0.00
5	EDUCACIÓN	0.00	5,843,564.72	5,843,564.72	5,843,564.72	5,843,564.72	5,843,564.72	0.00
3	DESARROLLO ECONOMICO	0.00	2,476,856.00	2,476,856.00	2,476,856.00	2,476,856.00	2,476,856.00	0.00
2	AGROPECUARIA, SILVICULTURA, PESCA Y CAZA	0.00	2,476,856.00	2,476,856.00	2,476,856.00	2,476,856.00	2,476,856.00	0.00
	TOTAL UNIDAD RESPONSABLE:	0.00	80,704,514.23	80,704,514.23	80,704,514.23	80,704,514.23	59,651,857.89	0.00
	TOTAL DEL GASTO:	13,963,457,997.22	2,346,686,615.73	16,310,144,612.95	15,072,703,807.96	15,072,703,807.96	13,705,243,882.30	1,237,440,804.99

TERCER INFORME TRIMESTRAL 2022
ESTADO ANALITICO DEL EJERCICIO DEL PRESUPUESTO DE EGRESOS
RESUMEN POR PROGRAMA PRESUPUESTARIO
DEL 1° DE ENERO AL 30 DE SEPTIEMBRE



Concepto	Aprobado 1	Ampliaciones / Reducciones 2	Modificado 3 = (1+2)	Devengado 4	Ejercido 5	Pagado 6	Subejercicio 7 = (3-4)
ADMINISTRACIÓN PÚBLICA CENTRALIZADA							
101 GUBERNATURA							
1 PROGRAMAS	134,301,198.97	66,055,680.38	200,356,879.35	199,217,349.20	199,208,926.44	189,312,022.50	1,139,530.15
2 DESEMPEÑO DE LAS FUNCIONES	134,301,198.97	66,055,680.38	200,356,879.35	199,217,349.20	199,208,926.44	189,312,022.50	1,139,530.15
E PRESTACIÓN DE SERVICIOS PÚBLICOS	134,301,198.97	66,055,680.38	200,356,879.35	199,217,349.20	199,208,926.44	189,312,022.50	1,139,530.15
TOTAL UNIDAD RESPONSABLE:	134,301,198.97	66,055,680.38	200,356,879.35	199,217,349.20	199,208,926.44	189,312,022.50	1,139,530.15
102 SECRETARÍA GENERAL DE GOBIERNO							
1 PROGRAMAS	262,748,581.73	71,292,467.34	334,041,049.07	332,986,640.50	332,986,640.50	295,706,402.57	1,054,408.57
2 DESEMPEÑO DE LAS FUNCIONES	262,748,581.73	71,292,467.34	334,041,049.07	332,986,640.50	332,986,640.50	295,706,402.57	1,054,408.57
E PRESTACIÓN DE SERVICIOS PÚBLICOS	262,748,581.73	71,292,467.34	334,041,049.07	332,986,640.50	332,986,640.50	295,706,402.57	1,054,408.57
TOTAL UNIDAD RESPONSABLE:	262,748,581.73	71,292,467.34	334,041,049.07	332,986,640.50	332,986,640.50	295,706,402.57	1,054,408.57
104 SECRETARÍA DE SEGURIDAD PÚBLICA							
1 PROGRAMAS	1,146,093,644.03	304,124,763.31	1,450,218,407.34	1,400,899,283.16	1,400,899,283.16	1,238,581,150.99	49,319,124.18
2 DESEMPEÑO DE LAS FUNCIONES	1,141,767,112.52	304,212,009.62	1,445,979,122.14	1,396,774,494.09	1,396,774,494.09	1,234,944,579.00	49,204,628.05
E PRESTACIÓN DE SERVICIOS PÚBLICOS	1,141,767,112.52	304,212,009.62	1,445,979,122.14	1,396,774,494.09	1,396,774,494.09	1,234,944,579.00	49,204,628.05
5 OBLIGACIONES	4,326,531.51	-87,246.31	4,239,285.20	4,124,789.07	4,124,789.07	3,636,571.99	114,496.13
J PENSIONES Y JUBILACIONES	4,326,531.51	-87,246.31	4,239,285.20	4,124,789.07	4,124,789.07	3,636,571.99	114,496.13
TOTAL UNIDAD RESPONSABLE:	1,146,093,644.03	304,124,763.31	1,450,218,407.34	1,400,899,283.16	1,400,899,283.16	1,238,581,150.99	49,319,124.18
106 SECRETARÍA DE LAS INFRAESTRUCTURAS Y EL ORDENAMIENTO TERRITORIAL SUSTENTABLE							
1 PROGRAMAS	198,745,194.97	2,103,413,326.74	2,302,158,521.71	1,687,272,451.19	1,687,272,451.19	1,384,459,819.09	614,886,070.52
2 DESEMPEÑO DE LAS FUNCIONES	198,745,194.97	2,103,413,326.74	2,302,158,521.71	1,687,272,451.19	1,687,272,451.19	1,384,459,819.09	614,886,070.52
E PRESTACIÓN DE SERVICIOS PÚBLICOS	0.00	252,577,093.79	252,577,093.79	137,048,162.60	137,048,162.60	90,739,923.07	115,528,931.19
F PROMOCIÓN Y FOMENTO	0.00	701,428,166.63	701,428,166.63	477,865,491.60	477,865,491.60	318,044,594.18	223,562,675.03
K PROYECTOS DE INVERSIÓN	198,745,194.97	1,149,408,066.32	1,348,153,261.29	1,072,358,796.99	1,072,358,796.99	975,675,301.84	275,794,464.30
TOTAL UNIDAD RESPONSABLE:	198,745,194.97	2,103,413,326.74	2,302,158,521.71	1,687,272,451.19	1,687,272,451.19	1,384,459,819.09	614,886,070.52
109 SECRETARÍA DE MOVILIDAD							
1 PROGRAMAS	119,750,868.35	101,130,364.07	220,881,232.42	206,896,121.03	206,896,121.03	176,199,961.19	13,985,111.39
2 DESEMPEÑO DE LAS FUNCIONES	119,750,868.35	101,130,364.07	220,881,232.42	206,896,121.03	206,896,121.03	176,199,961.19	13,985,111.39
G REGULACIÓN Y SUPERVISIÓN	119,750,868.35	101,130,364.07	220,881,232.42	206,896,121.03	206,896,121.03	176,199,961.19	13,985,111.39
TOTAL UNIDAD RESPONSABLE:	119,750,868.35	101,130,364.07	220,881,232.42	206,896,121.03	206,896,121.03	176,199,961.19	13,985,111.39
110 SECRETARÍA DE LAS CULTURAS Y ARTES DE OAXACA							
1 PROGRAMAS	139,205,501.03	86,365,747.54	225,571,248.57	223,385,083.80	223,385,083.80	212,002,374.54	2,186,164.77
2 DESEMPEÑO DE LAS FUNCIONES	139,205,501.03	86,365,747.54	225,571,248.57	223,385,083.80	223,385,083.80	212,002,374.54	2,186,164.77
F PROMOCIÓN Y FOMENTO	139,205,501.03	86,365,747.54	225,571,248.57	223,385,083.80	223,385,083.80	212,002,374.54	2,186,164.77
TOTAL UNIDAD RESPONSABLE:	139,205,501.03	86,365,747.54	225,571,248.57	223,385,083.80	223,385,083.80	212,002,374.54	2,186,164.77
111 SECRETARÍA DE BIENESTAR DEL ESTADO DE OAXACA							
1 PROGRAMAS	62,057,002.43	275,116,136.24	337,173,138.67	337,030,935.74	337,030,935.74	149,633,770.76	142,202.93
1 SUBSIDIOS: SECTOR SOCIAL Y PRIVADO O ENTIDADES FEDER	59,970,252.63	15,866,158.21	75,836,410.84	75,704,880.13	75,704,880.13	69,423,923.65	131,530.71
S SUJETOS A REGLAS DE OPERACIÓN	59,970,252.63	15,866,158.21	75,836,410.84	75,704,880.13	75,704,880.13	69,423,923.65	131,530.71
2 DESEMPEÑO DE LAS FUNCIONES	2,086,749.80	259,249,978.03	261,336,727.83	261,326,055.61	261,326,055.61	80,209,847.11	10,672.22
E PRESTACIÓN DE SERVICIOS PÚBLICOS	2,086,749.80	259,249,978.03	261,336,727.83	261,326,055.61	261,326,055.61	80,209,847.11	10,672.22
TOTAL UNIDAD RESPONSABLE:	62,057,002.43	275,116,136.24	337,173,138.67	337,030,935.74	337,030,935.74	149,633,770.76	142,202.93
112 SECRETARÍA DE PUEBLOS INDÍGENAS Y AFROMEXICANO							
1 PROGRAMAS	21,134,079.30	37,581,803.52	58,715,882.82	54,580,283.32	54,580,283.32	27,071,453.90	4,135,599.50
2 DESEMPEÑO DE LAS FUNCIONES	21,134,079.30	37,581,803.52	58,715,882.82	54,580,283.32	54,580,283.32	27,071,453.90	4,135,599.50
E PRESTACIÓN DE SERVICIOS PÚBLICOS	21,134,079.30	37,581,803.52	58,715,882.82	54,580,283.32	54,580,283.32	27,071,453.90	4,135,599.50
TOTAL UNIDAD RESPONSABLE:	21,134,079.30	37,581,803.52	58,715,882.82	54,580,283.32	54,580,283.32	27,071,453.90	4,135,599.50
113 SECRETARÍA DE DESARROLLO AGROPECUARIO, PESCA Y ACUACULTURA							
1 PROGRAMAS	203,362,763.58	235,944,444.07	439,307,207.65	439,017,031.12	439,017,031.12	386,597,239.82	290,176.53
2 DESEMPEÑO DE LAS FUNCIONES	203,362,763.58	235,944,444.07	439,307,207.65	439,017,031.12	439,017,031.12	386,597,239.82	290,176.53
F PROMOCIÓN Y FOMENTO	193,191,176.38	232,812,933.01	426,004,109.39	425,718,067.86	425,718,067.86	374,600,400.80	286,041.53
K PROYECTOS DE INVERSIÓN	10,171,587.20	3,131,511.06	13,303,098.26	13,298,963.26	13,298,963.26	11,996,839.02	4,135.00
TOTAL UNIDAD RESPONSABLE:	203,362,763.58	235,944,444.07	439,307,207.65	439,017,031.12	439,017,031.12	386,597,239.82	290,176.53
114 SECRETARÍA DE FINANZAS							

TERCER INFORME TRIMESTRAL 2022
ESTADO ANALITICO DEL EJERCICIO DEL PRESUPUESTO DE EGRESOS
RESUMEN POR PROGRAMA PRESUPUESTARIO
DEL 1° DE ENERO AL 30 DE SEPTIEMBRE



Concepto	Aprobado 1	Ampliaciones / Reducciones 2	Modificado 3 = (1+2)	Devengado 4	Ejercido 5	Pagado 6	Subejercicio 7 = (3-4)
ADMINISTRACIÓN PÚBLICA CENTRALIZADA							
114 SECRETARÍA DE FINANZAS							
1 PROGRAMAS	456,882,333.03	233,311,808.46	690,194,141.49	648,127,087.00	648,052,430.41	593,046,137.48	42,067,054.49
2 DESEMPEÑO DE LAS FUNCIONES	456,882,333.03	233,311,808.46	690,194,141.49	648,127,087.00	648,052,430.41	593,046,137.48	42,067,054.49
E PRESTACIÓN DE SERVICIOS PÚBLICOS	175,945,279.81	95,547,045.56	271,492,325.37	265,439,835.79	265,365,179.20	239,497,320.01	6,052,489.58
P PLANEACIÓN, SEGUIMIENTO Y EVALUACIÓN DE POLÍTICAS PÚBLICAS	101,458,255.35	43,649,168.37	145,107,423.72	141,744,022.13	141,744,022.13	133,622,506.67	3,363,401.59
R ESPECÍFICOS	179,478,797.87	94,115,594.53	273,594,392.40	240,943,229.08	240,943,229.08	219,926,310.80	32,651,163.32
TOTAL UNIDAD RESPONSABLE:	456,882,333.03	233,311,808.46	690,194,141.49	648,127,087.00	648,052,430.41	593,046,137.48	42,067,054.49
115 INVERSIÓN, PREVISIÓN Y PARIPASSU							
1 PROGRAMAS	5,893,298,873.63	-4,801,822,744.63	1,091,476,129.00	0.00	0.00	0.00	1,091,476,129.00
1 SUBSIDIOS: SECTOR SOCIAL Y PRIVADO O ENTIDADES FEDERATIVAS Y MUNICIPIOS	6,205,435.35	21,784,244.14	27,989,679.49	0.00	0.00	0.00	27,989,679.49
S SUJETOS A REGLAS DE OPERACIÓN	0.00	27,986,689.47	27,986,689.47	0.00	0.00	0.00	27,986,689.47
U OTROS SUBSIDIOS	6,205,435.35	-6,202,445.33	2,990.02	0.00	0.00	0.00	2,990.02
2 DESEMPEÑO DE LAS FUNCIONES	3,725,155,803.28	-3,087,073,221.59	638,082,581.69	0.00	0.00	0.00	638,082,581.69
B PROVISIÓN DE BIENES PÚBLICOS	31,588,919.90	-31,588,919.90	0.00	0.00	0.00	0.00	0.00
E PRESTACIÓN DE SERVICIOS PÚBLICOS	3,639,266,886.38	-3,015,016,576.48	624,250,309.90	0.00	0.00	0.00	624,250,309.90
F PROMOCIÓN Y FOMENTO	10,800,000.00	-10,800,000.00	0.00	0.00	0.00	0.00	0.00
G REGULACIÓN Y SUPERVISIÓN	43,499,997.00	-43,499,997.00	0.00	0.00	0.00	0.00	0.00
K PROYECTOS DE INVERSIÓN	0.00	0.00	0.00	0.00	0.00	0.00	0.00
P PLANEACIÓN, SEGUIMIENTO Y EVALUACIÓN DE POLÍTICAS PÚBLICAS	0.00	13,832,271.79	13,832,271.79	0.00	0.00	0.00	13,832,271.79
3 ADMINISTRATIVOS Y DE APOYO	4,474,150.00	0.00	4,474,150.00	0.00	0.00	0.00	4,474,150.00
M APOYO AL PROCESO PRESUPUESTARIO Y PARA MEJORAR LA EFICIENCIA DE LOS SERVICIOS PÚBLICOS	4,474,150.00	0.00	4,474,150.00	0.00	0.00	0.00	4,474,150.00
O APOYO A LA FUNCIÓN PÚBLICA Y AL MEJORAMIENTO DE LA GESTIÓN DE OPERACIONES AJENAS	0.00	0.00	0.00	0.00	0.00	0.00	0.00
6 PROGRAMAS DE GASTO FEDERALIZADO	2,157,463,485.00	-1,736,533,767.18	420,929,717.82	0.00	0.00	0.00	420,929,717.82
I GASTO FEDERALIZADO	2,157,463,485.00	-1,736,533,767.18	420,929,717.82	0.00	0.00	0.00	420,929,717.82
2 PARTICIPACIONES A ENTIDADES FEDERATIVAS Y MUNICIPIOS	1.00	0.00	1.00	0.00	0.00	0.00	1.00
9 PARTICIPACIONES A ENTIDADES FEDERATIVAS Y MUNICIPIOS	1.00	0.00	1.00	0.00	0.00	0.00	1.00
C PARTICIPACIONES A ENTIDADES FEDERATIVAS Y MUNICIPIOS	1.00	0.00	1.00	0.00	0.00	0.00	1.00
TOTAL UNIDAD RESPONSABLE:	5,893,298,873.63	-4,801,822,744.63	1,091,476,130.00	0.00	0.00	0.00	1,091,476,130.00
116 SECRETARÍA DE FINANZAS-NORMATIVA							
1 PROGRAMAS	17,457,050.76	41,473,316.91	58,930,367.67	32,143,048.60	32,143,048.60	30,923,065.37	26,787,319.07
1 SUBSIDIOS: SECTOR SOCIAL Y PRIVADO O ENTIDADES FEDERATIVAS Y MUNICIPIOS	11,185,033.85	35,556,870.00	46,741,903.85	23,288,997.93	23,288,997.93	22,077,826.83	23,452,905.92
S SUJETOS A REGLAS DE OPERACIÓN	4,541,945.00	0.00	4,541,945.00	1,094,183.48	1,094,183.48	773,093.92	3,447,761.52
U OTROS SUBSIDIOS	6,643,088.85	35,556,870.00	42,199,958.85	22,194,814.45	22,194,814.45	21,304,732.91	20,005,144.40
2 DESEMPEÑO DE LAS FUNCIONES	6,200,516.91	0.00	6,200,516.91	2,873,500.84	2,873,500.84	2,872,057.84	3,327,016.07
R ESPECÍFICOS	6,200,516.91	0.00	6,200,516.91	2,873,500.84	2,873,500.84	2,872,057.84	3,327,016.07
5 OBLIGACIONES	71,500.00	0.00	71,500.00	64,102.92	64,102.92	56,733.79	7,397.08
J PENSIONES Y JUBILACIONES	71,500.00	0.00	71,500.00	64,102.92	64,102.92	56,733.79	7,397.08
6 PROGRAMAS DE GASTO FEDERALIZADO	0.00	5,916,446.91	5,916,446.91	5,916,446.91	5,916,446.91	5,916,446.91	0.00
I GASTO FEDERALIZADO	0.00	5,916,446.91	5,916,446.91	5,916,446.91	5,916,446.91	5,916,446.91	0.00
3 COSTO FINANCIERO, DEUDA O APOYOS A DEUDORES Y AHORRADORES DE LA BANCA	1,258,534,105.09	397,235,229.18	1,655,769,334.27	1,582,611,092.91	1,582,611,092.91	1,582,611,092.91	73,158,241.36
9 COSTO FINANCIERO, DEUDA O APOYOS A DEUDORES Y AHORRADORES DE LA BANCA	1,258,534,105.09	397,235,229.18	1,655,769,334.27	1,582,611,092.91	1,582,611,092.91	1,582,611,092.91	73,158,241.36
D COSTO FINANCIERO, DEUDA O APOYOS A DEUDORES Y AHORRADORES DE LA BANCA	1,258,534,105.09	397,235,229.18	1,655,769,334.27	1,582,611,092.91	1,582,611,092.91	1,582,611,092.91	73,158,241.36
TOTAL UNIDAD RESPONSABLE:	1,275,991,155.85	438,708,546.09	1,714,699,701.94	1,614,754,141.51	1,614,754,141.51	1,613,534,158.28	99,945,560.43
117 SECRETARÍA DE ADMINISTRACIÓN							
1 PROGRAMAS	888,200,298.61	442,253,616.32	1,330,453,914.93	1,298,720,054.54	1,298,720,054.54	1,168,132,013.11	31,733,860.39
2 DESEMPEÑO DE LAS FUNCIONES	888,200,298.61	442,253,616.32	1,330,453,914.93	1,298,720,054.54	1,298,720,054.54	1,168,132,013.11	31,733,860.39
E PRESTACIÓN DE SERVICIOS PÚBLICOS	888,200,298.61	442,253,616.32	1,330,453,914.93	1,298,720,054.54	1,298,720,054.54	1,168,132,013.11	31,733,860.39
TOTAL UNIDAD RESPONSABLE:	888,200,298.61	442,253,616.32	1,330,453,914.93	1,298,720,054.54	1,298,720,054.54	1,168,132,013.11	31,733,860.39
118 SECRETARÍA DE ADMINISTRACIÓN-DIRECCIÓN DE RECURSOS HUMANOS							
1 PROGRAMAS	576,171,748.74	32,011,498.61	608,183,247.35	608,183,247.35	608,183,247.35	546,480,883.23	0.00
2 DESEMPEÑO DE LAS FUNCIONES	576,171,748.74	32,011,498.61	608,183,247.35	608,183,247.35	608,183,247.35	546,480,883.23	0.00
E PRESTACIÓN DE SERVICIOS PÚBLICOS	576,171,748.74	32,011,498.61	608,183,247.35	608,183,247.35	608,183,247.35	546,480,883.23	0.00
TOTAL UNIDAD RESPONSABLE:	576,171,748.74	32,011,498.61	608,183,247.35	608,183,247.35	608,183,247.35	546,480,883.23	0.00
119 SECRETARÍA DE LA CONTRALORÍA Y TRANSPARENCIA GUBERNAMENTAL							
1 PROGRAMAS	92,531,576.86	71,223,841.86	163,755,418.72	159,939,116.00	159,939,116.00	138,859,717.00	3,816,302.72
2 DESEMPEÑO DE LAS FUNCIONES	8,975,508.55	6,389,716.48	15,365,225.03	14,421,928.90	14,421,928.90	12,859,695.46	943,296.13

TERCER INFORME TRIMESTRAL 2022
ESTADO ANALITICO DEL EJERCICIO DEL PRESUPUESTO DE EGRESOS
RESUMEN POR PROGRAMA PRESUPUESTARIO
DEL 1° DE ENERO AL 30 DE SEPTIEMBRE



Concepto	Aprobado 1	Ampliaciones / Reducciones 2	Modificado 3 = (1+2)	Devengado 4	Ejercido 5	Pagado 6	Subejercicio 7 = (3-4)
ADMINISTRACIÓN PÚBLICA CENTRALIZADA							
119 SECRETARÍA DE LA CONTRALORÍA Y TRANSPARENCIA GUBERNAMENTAL							
2 DESEMPEÑO DE LAS FUNCIONES	8,975,508.55	6,389,716.48	15,365,225.03	14,421,928.90	14,421,928.90	12,859,695.46	943,296.13
E PRESTACIÓN DE SERVICIOS PÚBLICOS	8,975,508.55	6,389,716.48	15,365,225.03	14,421,928.90	14,421,928.90	12,859,695.46	943,296.13
3 ADMINISTRATIVOS Y DE APOYO	83,556,068.31	64,834,125.38	148,390,193.69	145,517,187.10	145,517,187.10	126,000,021.54	2,873,006.59
O APOYO A LA FUNCIÓN PÚBLICA Y AL MEJORAMIENTO DE LA GE	83,556,068.31	64,834,125.38	148,390,193.69	145,517,187.10	145,517,187.10	126,000,021.54	2,873,006.59
TOTAL UNIDAD RESPONSABLE:	92,531,576.86	71,223,841.86	163,755,418.72	159,939,116.00	159,939,116.00	138,859,717.00	3,816,302.72
121 CONSEJERÍA JURÍDICA DEL GOBIERNO DEL ESTADO							
1 PROGRAMAS	259,107,084.71	131,250,914.04	390,357,998.75	386,609,067.83	386,609,067.83	365,099,074.27	3,748,930.92
2 DESEMPEÑO DE LAS FUNCIONES	259,107,084.71	131,250,914.04	390,357,998.75	386,609,067.83	386,609,067.83	365,099,074.27	3,748,930.92
E PRESTACIÓN DE SERVICIOS PÚBLICOS	259,107,084.71	131,250,914.04	390,357,998.75	386,609,067.83	386,609,067.83	365,099,074.27	3,748,930.92
TOTAL UNIDAD RESPONSABLE:	259,107,084.71	131,250,914.04	390,357,998.75	386,609,067.83	386,609,067.83	365,099,074.27	3,748,930.92
122 COORDINACIÓN GENERAL DE EDUCACIÓN MEDIA SUPERIOR Y SUPERIOR, CIENCIA Y TECNOLOGÍA							
1 PROGRAMAS	24,865,503.37	67,552,703.74	92,418,207.11	92,328,864.33	92,328,864.33	90,286,310.99	89,342.78
2 DESEMPEÑO DE LAS FUNCIONES	24,865,503.37	67,552,703.74	92,418,207.11	92,328,864.33	92,328,864.33	90,286,310.99	89,342.78
E PRESTACIÓN DE SERVICIOS PÚBLICOS	24,865,503.37	67,552,703.74	92,418,207.11	92,328,864.33	92,328,864.33	90,286,310.99	89,342.78
TOTAL UNIDAD RESPONSABLE:	24,865,503.37	67,552,703.74	92,418,207.11	92,328,864.33	92,328,864.33	90,286,310.99	89,342.78
124 COORDINACIÓN GENERAL DE COMUNICACIÓN SOCIAL Y VOCERÍA DEL GOBIERNO DEL ESTADO							
1 PROGRAMAS	193,292,062.96	84,679,863.71	277,971,926.67	276,291,264.40	276,291,264.40	213,789,822.93	1,680,662.27
2 DESEMPEÑO DE LAS FUNCIONES	193,292,062.96	84,679,863.71	277,971,926.67	276,291,264.40	276,291,264.40	213,789,822.93	1,680,662.27
E PRESTACIÓN DE SERVICIOS PÚBLICOS	193,292,062.96	84,679,863.71	277,971,926.67	276,291,264.40	276,291,264.40	213,789,822.93	1,680,662.27
TOTAL UNIDAD RESPONSABLE:	193,292,062.96	84,679,863.71	277,971,926.67	276,291,264.40	276,291,264.40	213,789,822.93	1,680,662.27
125 COORDINACIÓN PARA LA ATENCIÓN DE LOS DERECHOS HUMANOS							
1 PROGRAMAS	6,375,461.97	194,714.21	6,570,176.18	6,521,991.68	6,521,991.68	5,325,220.63	48,184.50
2 DESEMPEÑO DE LAS FUNCIONES	6,375,461.97	194,714.21	6,570,176.18	6,521,991.68	6,521,991.68	5,325,220.63	48,184.50
E PRESTACIÓN DE SERVICIOS PÚBLICOS	6,375,461.97	194,714.21	6,570,176.18	6,521,991.68	6,521,991.68	5,325,220.63	48,184.50
TOTAL UNIDAD RESPONSABLE:	6,375,461.97	194,714.21	6,570,176.18	6,521,991.68	6,521,991.68	5,325,220.63	48,184.50
126 COORDINACIÓN GENERAL DEL COMITÉ ESTATAL DE PLANEACIÓN PARA EL DESARROLLO DE OAXACA							
1 PROGRAMAS	98,248,771.66	29,282,054.85	127,530,826.51	126,971,928.06	126,971,928.06	117,719,775.98	558,898.45
2 DESEMPEÑO DE LAS FUNCIONES	98,248,771.66	29,282,054.85	127,530,826.51	126,971,928.06	126,971,928.06	117,719,775.98	558,898.45
E PRESTACIÓN DE SERVICIOS PÚBLICOS	89,095,638.70	30,304,663.01	119,400,301.71	118,891,400.24	118,891,400.24	110,239,320.29	508,901.47
P PLANEACIÓN, SEGUIMIENTO Y EVALUACIÓN DE POLÍTICAS PÚBLICAS	9,153,132.96	-1,022,608.16	8,130,524.80	8,080,527.82	8,080,527.82	7,480,455.69	49,996.98
TOTAL UNIDAD RESPONSABLE:	98,248,771.66	29,282,054.85	127,530,826.51	126,971,928.06	126,971,928.06	117,719,775.98	558,898.45
127 SECRETARIADO EJECUTIVO DEL SISTEMA ESTATAL DE SEGURIDAD PÚBLICA							
1 PROGRAMAS	23,979,067.28	324,918,386.57	348,897,453.85	235,639,744.58	235,639,744.58	224,128,045.53	113,257,709.27
2 DESEMPEÑO DE LAS FUNCIONES	23,979,067.28	324,918,386.57	348,897,453.85	235,639,744.58	235,639,744.58	224,128,045.53	113,257,709.27
E PRESTACIÓN DE SERVICIOS PÚBLICOS	23,979,067.28	324,918,386.57	348,897,453.85	235,639,744.58	235,639,744.58	224,128,045.53	113,257,709.27
TOTAL UNIDAD RESPONSABLE:	23,979,067.28	324,918,386.57	348,897,453.85	235,639,744.58	235,639,744.58	224,128,045.53	113,257,709.27
128 SECRETARÍA DE ECONOMÍA							
1 PROGRAMAS	135,913,318.15	60,875,375.16	196,788,693.31	191,070,484.26	191,070,484.26	172,124,249.01	5,718,209.05
2 DESEMPEÑO DE LAS FUNCIONES	135,913,318.15	60,875,375.16	196,788,693.31	191,070,484.26	191,070,484.26	172,124,249.01	5,718,209.05
E PRESTACIÓN DE SERVICIOS PÚBLICOS	135,913,318.15	60,875,375.16	196,788,693.31	191,070,484.26	191,070,484.26	172,124,249.01	5,718,209.05
TOTAL UNIDAD RESPONSABLE:	135,913,318.15	60,875,375.16	196,788,693.31	191,070,484.26	191,070,484.26	172,124,249.01	5,718,209.05
129 SECRETARÍA DE TURISMO							
1 PROGRAMAS	71,757,366.10	59,703,611.83	131,460,977.93	130,895,872.11	130,895,872.11	110,603,756.10	565,105.82
2 DESEMPEÑO DE LAS FUNCIONES	71,757,366.10	59,703,611.83	131,460,977.93	130,895,872.11	130,895,872.11	110,603,756.10	565,105.82
E PRESTACIÓN DE SERVICIOS PÚBLICOS	11,468,899.80	3,624,258.10	15,093,157.90	15,004,657.90	15,004,657.90	14,220,402.60	88,500.00
F PROMOCIÓN Y FOMENTO	54,142,070.40	52,608,263.76	106,750,334.16	106,362,228.34	106,362,228.34	87,301,589.22	388,105.82
K PROYECTOS DE INVERSIÓN	6,146,395.90	3,471,089.97	9,617,485.87	9,528,985.87	9,528,985.87	9,081,764.28	88,500.00
TOTAL UNIDAD RESPONSABLE:	71,757,366.10	59,703,611.83	131,460,977.93	130,895,872.11	130,895,872.11	110,603,756.10	565,105.82
130 SECRETARÍA DE LAS MUJERES DE OAXACA							
1 PROGRAMAS	14,291,216.67	50,001,196.64	64,292,413.31	55,802,424.99	55,802,424.99	52,438,176.28	8,489,988.32
		138					

TERCER INFORME TRIMESTRAL 2022

ESTADO ANALITICO DEL EJERCICIO DEL PRESUPUESTO DE EGRESOS

RESUMEN POR PROGRAMA PRESUPUESTARIO

DEL 1° DE ENERO AL 30 DE SEPTIEMBRE



Concepto	Aprobado 1	Ampliaciones / Reducciones 2	Modificado 3 = (1+2)	Devengado 4	Ejercido 5	Pagado 6	Subejercicio 7 = (3-4)
ADMINISTRACIÓN PÚBLICA CENTRALIZADA							
130 SECRETARÍA DE LAS MUJERES DE OAXACA							
2 DESEMPEÑO DE LAS FUNCIONES	14,291,216.67	50,001,196.64	64,292,413.31	55,802,424.99	55,802,424.99	52,438,176.28	8,489,988.32
E PRESTACIÓN DE SERVICIOS PÚBLICOS	14,291,216.67	50,001,196.64	64,292,413.31	55,802,424.99	55,802,424.99	52,438,176.28	8,489,988.32
TOTAL UNIDAD RESPONSABLE:	14,291,216.67	50,001,196.64	64,292,413.31	55,802,424.99	55,802,424.99	52,438,176.28	8,489,988.32
131 SECRETARÍA DEL MEDIO AMBIENTE, ENERGÍAS Y DESARROLLO SUSTENTABLE							
1 PROGRAMAS	27,784,047.56	31,332,687.59	59,116,735.15	49,802,055.59	49,802,055.59	41,774,664.66	9,314,679.56
2 DESEMPEÑO DE LAS FUNCIONES	27,784,047.56	31,332,687.59	59,116,735.15	49,802,055.59	49,802,055.59	41,774,664.66	9,314,679.56
E PRESTACIÓN DE SERVICIOS PÚBLICOS	27,424,863.56	31,482,405.65	58,907,269.21	49,644,559.66	49,644,559.66	41,631,951.42	9,262,709.55
G REGULACIÓN Y SUPERVISIÓN	359,184.00	-149,718.06	209,465.94	157,495.93	157,495.93	142,713.24	51,970.01
TOTAL UNIDAD RESPONSABLE:	27,784,047.56	31,332,687.59	59,116,735.15	49,802,055.59	49,802,055.59	41,774,664.66	9,314,679.56
TOTAL DEL GASTO:	12,326,088,722.54	536,502,808.26	12,862,591,530.80	10,762,942,523.29	10,762,859,443.94	9,512,906,200.84	2,099,649,007.51

TERCER INFORME TRIMESTRAL 2022
ESTADO ANALITICO DEL EJERCICIO DEL PRESUPUESTO DE EGRESOS
RESUMEN POR PROGRAMA PRESUPUESTARIO
DEL 1° DE ENERO AL 30 DE SEPTIEMBRE



Concepto	Aprobado 1	Ampliaciones / Reducciones 2	Modificado 3 = (1+2)	Devengado 4	Ejercido 5	Pagado 6	Subejercicio 7 = (3-4)
MUNICIPIOS							
901 MUNICIPIOS - PARTICIPACIONES Y APORTACIONES							
1 PROGRAMAS	9,416,740,210.06	708,511,433.08	10,125,251,643.14	9,459,243,454.33	9,459,243,454.33	8,454,318,835.01	666,008,188.81
1 SUBSIDIOS: SECTOR SOCIAL Y PRIVADO O ENTIDADES FEDER	0.00	441,580,924.00	441,580,924.00	432,580,924.00	432,580,924.00	430,618,808.00	9,000,000.00
U OTROS SUBSIDIOS	0.00	441,580,924.00	441,580,924.00	432,580,924.00	432,580,924.00	430,618,808.00	9,000,000.00
6 PROGRAMAS DE GASTO FEDERALIZADO	9,416,740,210.06	266,930,509.08	9,683,670,719.14	9,026,662,530.33	9,026,662,530.33	8,023,700,027.01	657,008,188.81
I GASTO FEDERALIZADO	9,416,740,210.06	266,930,509.08	9,683,670,719.14	9,026,662,530.33	9,026,662,530.33	8,023,700,027.01	657,008,188.81
2 PARTICIPACIONES A ENTIDADES FEDERATIVAS Y MUNICIPIOS	4,546,717,787.16	1,557,470,668.42	6,104,188,455.58	5,532,755,839.40	5,532,755,839.40	5,191,273,189.40	571,432,616.18
9 PARTICIPACIONES A ENTIDADES FEDERATIVAS Y MUNICIPIOS	4,546,717,787.16	1,557,470,668.42	6,104,188,455.58	5,532,755,839.40	5,532,755,839.40	5,191,273,189.40	571,432,616.18
C PARTICIPACIONES A ENTIDADES FEDERATIVAS Y MUNICIPIOS	4,546,717,787.16	1,557,470,668.42	6,104,188,455.58	5,532,755,839.40	5,532,755,839.40	5,191,273,189.40	571,432,616.18
TOTAL UNIDAD RESPONSABLE:	13,963,457,997.22	2,265,982,101.50	16,229,440,098.72	14,991,999,293.73	14,991,999,293.73	13,645,592,024.41	1,237,440,804.99
902 INVERSIÓN CONCERTADA							
1 PROGRAMAS	0.00	80,704,514.23	80,704,514.23	80,704,514.23	80,704,514.23	59,651,857.89	0.00
2 DESEMPEÑO DE LAS FUNCIONES	0.00	80,704,514.23	80,704,514.23	80,704,514.23	80,704,514.23	59,651,857.89	0.00
E PRESTACIÓN DE SERVICIOS PÚBLICOS	0.00	44,775,447.13	44,775,447.13	44,775,447.13	44,775,447.13	23,722,790.79	0.00
F PROMOCIÓN Y FOMENTO	0.00	2,476,856.00	2,476,856.00	2,476,856.00	2,476,856.00	2,476,856.00	0.00
K PROYECTOS DE INVERSIÓN	0.00	33,452,211.10	33,452,211.10	33,452,211.10	33,452,211.10	33,452,211.10	0.00
TOTAL UNIDAD RESPONSABLE:	0.00	80,704,514.23	80,704,514.23	80,704,514.23	80,704,514.23	59,651,857.89	0.00
TOTAL DEL GASTO:	13,963,457,997.22	2,346,686,615.73	16,310,144,612.95	15,072,703,807.96	15,072,703,807.96	13,705,243,882.30	1,237,440,804.99



GOBIERNO DEL ESTADO
DE OAXACA

-INDICADORES DE RESULTADOS

Dentro de cada Matriz de Indicadores para Resultados de los Programas basados en Resultados, cada Ejecutor de gasto define las metas a realizar para el cumplimiento de sus objetivos y en cumplimiento a lo dispuesto en los artículos 157, 158 y 161 del Reglamento de la Ley Estatal de Presupuesto y Responsabilidad Hacendaria, las Dependencias y Entidades realizan el registro de avance alcanzado de sus metas según la frecuencia de medición del indicador definido.

Dicha información al ser de carácter público, se encuentra disponible en el Portal de Transparencia Presupuestaria. Adicionalmente se tiene un tablero de avance trimestral por Unidad Responsable y nivel MIR, la Información se encuentra publicada en la sección de Evaluación de Resultados, en los apartados de Sistema Integral de Indicadores, Indicadores de Gestión, 2022 y se pueden consultar en la siguiente liga:

https://www.finanzasoaxaca.gob.mx/transparenciapresupuestaria/evaluacion_resultados.html

La Información es presentada por Programa Presupuestario y por Unidad Responsable, con corte al día siguiente terminado el periodo de captura determinado para cada nivel MIR, y de acuerdo al resultado obtenido se emiten observaciones sobre los indicadores que no fueron reportados, mismas que son atendidas por los Ejecutores responsables del indicador.

Es importante mencionar que las observaciones emitidas por la Secretaría fueron atendidas por los ejecutores del gasto, las cuales se visualizan en el siguiente periodo o hasta que sean publicadas las MIR de Cierre que forman el resultado anual definitivo de la MIR.



GOBIERNO DEL ESTADO
DE OAXACA

- PROGRAMAS Y PROYECTOS DE INVERSIÓN AVANCE FÍSICO FINANCIERO

Con fundamento a lo dispuesto por el artículo 85 de la Ley Federal de Presupuesto y Responsabilidad Hacendaria y a los Lineamientos para informar sobre el ejercicio, destino y resultados de los recursos federales transferidos a entidades federativas, municipios y demarcaciones territoriales del Distrito Federal, y de Operación de los recursos del Ramo General 33, publicados en el Diario Oficial de la Federación el 25 de abril de 2013; los informes trimestrales emitidos a la Secretaría de Hacienda y Crédito Público a través del Sistema de Formato Único pueden consultarse y descargarse ingresando a la liga de internet:

http://www.finanzasoxaca.gob.mx/transparenciapresupuestaria/rendicion_cuentas.html

dar clic en (SISTEMA DE RECURSOS FEDERALES TRANSFERIDOS RTF)

3° Informe Trimestral de Avance de Gestión 2022
 Poder Ejecutivo
 Relación de Bienes Inmuebles que componen el Patrimonio
 Del 1 de enero al 30 de septiembre de 2022



(Pesos)

CODIGO	DESCRIPCIÓN DEL BIEN	IMPORTE
1.2.3.1.0	TERRENOS	3,716,183,722
1.2.3.3.0	EDIFICIOS NO RESIDENCIALES	4,325,632,139
1.2.3.5.1	EDIFICACIÓN HABITACIONAL EN PROCESO	590,114
1.2.3.5.2	EDIFICACIÓN NO HABITACIONAL EN PROCESO	919,581,369
1.2.3.5.3	CONSTRUCCIÓN DE OBRAS PARA EL ABASTECIMIENTO DE AGUA, PETRÓLEO, GAS, ELECTRICIDAD Y TELECOMUNICACION	1,478,881,436
1.2.3.5.4	DIVISIÓN DE TERRENOS Y CONSTRUCCIÓN DE OBRAS DE URBANIZACIÓN EN PROCESO	1,946,461,438
1.2.3.5.5	CONSTRUCCIÓN DE VÍAS DE COMUNICACIÓN EN PROCESO	1,550,933,353
1.2.3.5.6	OTRAS CONSTRUCCIONES DE INGENIERÍA CIVIL U OBRA PESADA EN PROCESO	1,286,196,768
1.2.3.5.7	INSTALACIONES Y EQUIPAMIENTO EN CONSTRUCCIONES EN	108,910,672
1.2.3.5.9	TRABAJOS DE ACABADOS EN EDIFICACIONES Y OTROS TRABAJOS ESPECIALIZADOS EN PROCESO	2,346,000
1.2.3.6.1	EDIFICACIÓN HABITACIONAL EN PROCESO	2,976,446
1.2.3.6.2	EDIFICACIÓN NO HABITACIONAL EN PROCESO	38,458,331
1.2.3.6.3	CONSTRUCCIÓN DE OBRAS PARA EL ABASTECIMIENTO DE AGUA, PETRÓLEO, GAS, ELECTRICIDAD Y TELECOMUNICACION	19,020,004
1.2.3.6.4	DIVISIÓN DE TERRENOS Y CONSTRUCCIÓN DE OBRAS DE URBANIZACIÓN	6,238,609
1.2.3.6.5	CONSTRUCCIÓN DE VÍAS DE COMUNICACIÓN EN PROCESO	1,904,866
1.2.3.6.7	INSTALACIONES Y EQUIPAMIENTO EN CONSTRUCCIONES EN PROCESO	109,905
TOTAL		15,404,425,173

3° Informe Trimestral de Avance de Gestión 2022
Poder Ejecutivo

Relación de Bienes Muebles que componen el Patrimonio

Del 1 de enero al 30 de septiembre de 2022

(Pesos)



CODIGO	DESCRIPCIÓN DEL BIEN	IMPORTE
1.2.4.1.1	MUEBLES DE OFICINA Y ESTANTERÍA	81,239,015
1.2.4.1.2	MUEBLES, EXCEPTO DE OFICINA Y ESTANTERÍA	9,122,621
1.2.4.1.3	EQUIPO DE CÓMPUTO Y DE TECNOLOGÍAS DE LA INFORMACIÓN	434,825,870
1.2.4.1.9	OTROS MOBILIARIOS Y EQUIPOS DE ADMINISTRACIÓN	21,002,614
1.2.4.2.1	EQUIPOS Y APARATOS AUDIOVISUALES	50,683,763
1.2.4.2.2	APARATOS DEPORTIVOS	50,762,550
1.2.4.2.3	CÁMARAS FOTOGRÁFICAS Y DE VIDEO	66,866,032
1.2.4.2.9	OTRO MOBILIARIO Y EQUIPO EDUCACIONAL Y RECREATIVO	9,287,264
1.2.4.3.1	EQUIPO MÉDICO Y DE LABORATORIO	17,184,198
1.2.4.3.2	INSTRUMENTAL MÉDICO Y DE LABORATORIO	1,369,624
1.2.4.4.1	VEHICULOS Y EQUIPO TERRESTRE	918,717,696
1.2.4.4.2	CARROCERÍAS Y REMOLQUES	3,100,708
1.2.4.4.3	EQUIPO AEROESPACIAL	100,689,312
1.2.4.4.5	EMBARCACIONES	5,866,239
1.2.4.4.9	OTROS EQUIPOS DE TRANSPORTE	48,586,558
1.2.4.5.0	EQUIPO DE DEFENSA Y SEGURIDAD	159,553,331
1.2.4.6.1	MAQUINARIA Y EQUIPO AGROPECUARIO	4,042,406
1.2.4.6.2	MAQUINARIA Y EQUIPO INDUSTRIAL	19,661,903
1.2.4.6.3	MAQUINARIA Y EQUIPO DE CONSTRUCCIÓN	13,910,571
1.2.4.6.4	SISTEMAS DE AIRE ACONDICIONADO, CALEFACCIÓN Y DE REFRIGERACIÓN INDUSTRIAL Y COMERCIAL	5,124,847
1.2.4.6.5	EQUIPO DE COMUNICACIÓN Y TELECOMUNICACIÓN	148,584,955
1.2.4.6.6	EQUIPOS DE GENERACIÓN ELÉCTRICA, APARATOS Y ACCESORIOS ELÉCTRICOS	46,874,989
1.2.4.6.7	HERRAMIENTAS Y MÁQUINAS-HERRAMIENTA	5,752,106
1.2.4.6.9	OTROS EQUIPOS	97,880,695
1.2.4.7.1	BIENES ARTÍSTICOS, CULTURALES Y CIENTÍFICOS	56,398,858
1.2.4.8.9	OTROS ACTIVOS BIOLÓGICOS	30,000
TOTAL		2,377,118,723

TERCER INFORME TRIMESTRAL 2022
DEL 1° DE ENERO AL 30 DE SEPTIEMBRE
ESTADO ANALITICO DEL EJERCICIO DEL PRESUPUESTO DE EGRESOS
SUBSIDIOS Y AYUDAS SOCIALES (UR-CAPITULO-CONCEPTO)



Cve	Concepto	Aprobado 1	Ampliaciones / Reducciones 2	Modificado 3 = (1+2)	Devengado 4	Ejercido 5	Pagado 6	Subejercicio 7 = (3-4)
ADMINISTRACIÓN PÚBLICA CENTRALIZADA								
101 GUBERNATURA								
4	TRANSFERENCIAS, ASIGNACIONES, SUBSIDIOS Y OTRAS AYUDAS	375,000.00	0.00	375,000.00	375,000.00	375,000.00	300,000.00	0.00
4	AYUDAS SOCIALES	375,000.00	0.00	375,000.00	375,000.00	375,000.00	300,000.00	0.00
	TOTAL UNIDAD RESPONSABLE:	375,000.00	0.00	375,000.00	375,000.00	375,000.00	300,000.00	0.00
102 SECRETARÍA GENERAL DE GOBIERNO								
4	TRANSFERENCIAS, ASIGNACIONES, SUBSIDIOS Y OTRAS AYUDAS	16,500,000.00	5,027,069.00	21,527,069.00	21,501,061.01	21,501,061.01	17,229,742.01	26,007.99
4	AYUDAS SOCIALES	16,500,000.00	5,027,069.00	21,527,069.00	21,501,061.01	21,501,061.01	17,229,742.01	26,007.99
	TOTAL UNIDAD RESPONSABLE:	16,500,000.00	5,027,069.00	21,527,069.00	21,501,061.01	21,501,061.01	17,229,742.01	26,007.99
104 SECRETARÍA DE SEGURIDAD PÚBLICA								
4	TRANSFERENCIAS, ASIGNACIONES, SUBSIDIOS Y OTRAS AYUDAS	0.00	357,038.72	357,038.72	357,038.72	357,038.72	0.00	0.00
4	AYUDAS SOCIALES	0.00	357,038.72	357,038.72	357,038.72	357,038.72	0.00	0.00
	TOTAL UNIDAD RESPONSABLE:	0.00	357,038.72	357,038.72	357,038.72	357,038.72	0.00	0.00
109 SECRETARÍA DE MOVILIDAD								
4	TRANSFERENCIAS, ASIGNACIONES, SUBSIDIOS Y OTRAS AYUDAS	300,000.00	920,316.50	1,220,316.50	1,220,316.50	1,220,316.50	1,220,316.50	0.00
4	AYUDAS SOCIALES	300,000.00	920,316.50	1,220,316.50	1,220,316.50	1,220,316.50	1,220,316.50	0.00
	TOTAL UNIDAD RESPONSABLE:	300,000.00	920,316.50	1,220,316.50	1,220,316.50	1,220,316.50	1,220,316.50	0.00
111 SECRETARÍA DE BIENESTAR DEL ESTADO DE OAXACA								
4	TRANSFERENCIAS, ASIGNACIONES, SUBSIDIOS Y OTRAS AYUDAS	0.00	252,601,754.99	252,601,754.99	252,601,754.99	252,601,754.99	71,662,829.09	0.00
4	AYUDAS SOCIALES	0.00	252,601,754.99	252,601,754.99	252,601,754.99	252,601,754.99	71,662,829.09	0.00
	TOTAL UNIDAD RESPONSABLE:	0.00	252,601,754.99	252,601,754.99	252,601,754.99	252,601,754.99	71,662,829.09	0.00
112 SECRETARÍA DE PUEBLOS INDÍGENAS Y AFROMEXICANO								
4	TRANSFERENCIAS, ASIGNACIONES, SUBSIDIOS Y OTRAS AYUDAS	190,000.00	440,000.00	630,000.00	429,253.39	429,253.39	279,253.39	200,746.61
4	AYUDAS SOCIALES	190,000.00	440,000.00	630,000.00	429,253.39	429,253.39	279,253.39	200,746.61
	TOTAL UNIDAD RESPONSABLE:	190,000.00	440,000.00	630,000.00	429,253.39	429,253.39	279,253.39	200,746.61
115 INVERSIÓN, PREVISIÓN Y PARIPASSU								
4	TRANSFERENCIAS, ASIGNACIONES, SUBSIDIOS Y OTRAS AYUDAS	407,858,472.00	-121,358,472.00	286,500,000.00	0.00	0.00	0.00	286,500,000.00
4	AYUDAS SOCIALES	407,858,472.00	-121,358,472.00	286,500,000.00	0.00	0.00	0.00	286,500,000.00
	TOTAL UNIDAD RESPONSABLE:	407,858,472.00	-121,358,472.00	286,500,000.00	0.00	0.00	0.00	286,500,000.00
116 SECRETARÍA DE FINANZAS-NORMATIVA								
4	TRANSFERENCIAS, ASIGNACIONES, SUBSIDIOS Y OTRAS AYUDAS	0.00	41,473,316.91	41,473,316.91	25,716,446.91	25,716,446.91	25,716,446.91	15,756,870.00
3	SUBSIDIOS Y SUBVENCIONES	0.00	41,473,316.91	41,473,316.91	25,716,446.91	25,716,446.91	25,716,446.91	15,756,870.00
	TOTAL UNIDAD RESPONSABLE:	0.00	41,473,316.91	41,473,316.91	25,716,446.91	25,716,446.91	25,716,446.91	15,756,870.00
117 SECRETARÍA DE ADMINISTRACIÓN								
4	TRANSFERENCIAS, ASIGNACIONES, SUBSIDIOS Y OTRAS AYUDAS	0.00	11,490,000.00	11,490,000.00	11,490,000.00	11,490,000.00	11,490,000.00	0.00
4	AYUDAS SOCIALES	0.00	11,490,000.00	11,490,000.00	11,490,000.00	11,490,000.00	11,490,000.00	0.00
	TOTAL UNIDAD RESPONSABLE:	0.00	11,490,000.00	11,490,000.00	11,490,000.00	11,490,000.00	11,490,000.00	0.00
125 COORDINACIÓN PARA LA ATENCIÓN DE LOS DERECHOS HUMANOS								
4	TRANSFERENCIAS, ASIGNACIONES, SUBSIDIOS Y OTRAS AYUDAS	0.00	288,081.00	288,081.00	287,481.00	287,481.00	41,800.00	600.00
4	AYUDAS SOCIALES	0.00	288,081.00	288,081.00	287,481.00	287,481.00	41,800.00	600.00
	TOTAL UNIDAD RESPONSABLE:	0.00	288,081.00	288,081.00	287,481.00	287,481.00	41,800.00	600.00
126 COORDINACIÓN GENERAL DEL COMITÉ ESTATAL DE PLANEACIÓN PARA EL DESARROLLO DE OAXACA								
4	TRANSFERENCIAS, ASIGNACIONES, SUBSIDIOS Y OTRAS AYUDAS	0.00	2,012,900.00	2,012,900.00	1,998,700.00	1,998,700.00	1,998,700.00	14,200.00
4	AYUDAS SOCIALES	0.00	2,012,900.00	2,012,900.00	1,998,700.00	1,998,700.00	1,998,700.00	14,200.00
	TOTAL UNIDAD RESPONSABLE:	0.00	2,012,900.00	2,012,900.00	1,998,700.00	1,998,700.00	1,998,700.00	14,200.00
127 SECRETARIADO EJECUTIVO DEL SISTEMA ESTATAL DE SEGURIDAD PÚBLICA								
4	TRANSFERENCIAS, ASIGNACIONES, SUBSIDIOS Y OTRAS AYUDAS	0.00	4,392,220.00	4,392,220.00	366,428.92	366,428.92	0.00	4,025,791.08
4	AYUDAS SOCIALES	0.00	4,392,220.00	4,392,220.00	366,428.92	366,428.92	0.00	4,025,791.08
	TOTAL UNIDAD RESPONSABLE:	0.00	4,392,220.00	4,392,220.00	366,428.92	366,428.92	0.00	4,025,791.08
128 SECRETARÍA DE ECONOMÍA								
4	TRANSFERENCIAS, ASIGNACIONES, SUBSIDIOS Y OTRAS AYUDAS	0.00	2,000,000.00	2,000,000.00	2,000,000.00	2,000,000.00	2,000,000.00	0.00
3	SUBSIDIOS Y SUBVENCIONES	0.00	2,000,000.00	2,000,000.00	2,000,000.00	2,000,000.00	2,000,000.00	0.00
	TOTAL UNIDAD RESPONSABLE:	0.00	2,000,000.00	2,000,000.00	2,000,000.00	2,000,000.00	2,000,000.00	0.00
130 SECRETARÍA DE LAS MUJERES DE OAXACA								
4	TRANSFERENCIAS, ASIGNACIONES, SUBSIDIOS Y OTRAS AYUDAS	0.00	84,143.11	84,143.11	11,727.32	11,727.32	8,868.79	72,415.79
4	AYUDAS SOCIALES	0.00	84,143.11	84,143.11	11,727.32	11,727.32	8,868.79	72,415.79
	TOTAL UNIDAD RESPONSABLE:	0.00	84,143.11	84,143.11	11,727.32	11,727.32	8,868.79	72,415.79
	TOTAL DEL GASTO:	425,223,472.00	199,728,368.23	624,951,840.23	318,355,208.76	318,355,208.76	131,947,956.69	306,596,631.47

3° Informe de Avance de la Cuenta Pública 2022
 Poder Legislativo
 Estado de Situación Financiera
 Al 30 de septiembre de 2022 y 2021
 (Pesos)



Concepto	2022		2021		Concepto	2022		2021	
	ACTIVO	PASIVO	ACTIVO	PASIVO		ACTIVO	PASIVO	ACTIVO	PASIVO
Activo Circulante					Activo Circulante				
Efectivo y Equivalentes (Nota 1 y Nota 10)	11,849,342		11,234,758		Cuentas por Pagar a Corto Plazo (Nota 7)	47,657,370		35,722,943	
Derechos a Recibir Efectivo o Equivalentes (Nota 2)	33,656,786		24,566,150		Documentos por Pagar a Corto Plazo	0	0	0	0
Derechos a Recibir Bienes o Servicios (Nota 3)	1,344,037		183,298		Porción a Corto Plazo de la Deuda Pública a Largo Plazo)	0	0	0	0
Inventarios	0		0		Títulos y Valores a Corto Plazo	0	0	0	0
Almacenes	0		0		Pasivos Diferidos a Corto Plazo	0	0	0	0
Estimación por Pérdida o Deterioro de Activos Circulantes	0		0		Fondos y Bienes de Terceros en Garantía y/o Administración a Corto Plazo	0	0	0	0
Otros Activos Circulantes	0		0		Provisiones a Corto Plazo	0	0	0	0
	0		0		Otros Pasivos a Corto Plazo	0	0	0	0
Total de Activos Circulantes	46,850,166		35,984,206		Total de Pasivos Circulantes	47,657,370		35,722,943	
Activo No Circulante					Activo No Circulante				
Inversiones Financieras a Largo Plazo	0		0		Cuentas por Pagar a Largo Plazo	0	0	0	0
Derechos a Recibir Efectivo o Equivalentes a Largo Plazo	0		0		Documentos por Pagar a Largo Plazo	0	0	0	0
Bienes Inmuebles, Infraestructura y Construcciones en Proceso (Nota 4)	52,716,290		52,716,290		Deuda Pública a Largo Plazo	0	0	0	0
Bienes Muebles (Nota 5)	74,660,960		68,427,283		Pasivos Diferidos a Largo Plazo	0	0	0	0
Activos Intangibles (Nota 6)	1,494,581		1,145,789		Fondos y Bienes de Terceros en Garantía y/o en Administración a Largo Plazo	0	0	0	0
Depreciación, Deterioro y Amortización Acumulada de Bienes	-3,658,290		-2,069,614		Provisiones a Largo Plazo	0	0	0	0
Activos Diferidos	0		0		Total de Pasivos No Circulantes	0		0	
Estimación por Pérdida o Deterioro de Activos no Circulantes	0		0		Total del Pasivo	47,657,370		35,722,943	
Otros Activos no Circulantes	0		0						
Total de Activos No Circulantes	125,213,540		120,219,748		HACIENDA PÚBLICA/ PATRIMONIO				
					Hacienda Pública/ Patrimonio Contribuido				
Total del Activo	172,063,706		156,203,954		Aportaciones	13,103,621		13,103,621	
					Donaciones de Capital	0		0	
					Actualización de la Hacienda Pública / Patrimonio	13,103,621		13,103,621	
					Hacienda Pública/ Patrimonio Generado				
					Resultados del Ejercicio (Ahorro / Desahorro) (Nota 9)	111,302,714		107,377,390	
					Resultados de Ejercicios Anteriores	4,800,333		2,254,346	
					Revalúos	106,502,381		105,123,045	
					Reservas	0		0	
					Rectificaciones de Resultados de Ejercicios Anteriores	0		0	
					Exceso o Insuficiencia en la Actualización de la Hacienda Pública/ Patrimonio				
					Resultado por Posición Monetaria	0		0	
					Resultado por Tenencia de Activos no Monetarios	0		0	
					Total Hacienda Pública/ Patrimonio (Nota 8)	124,406,335		120,481,011	
					Total del Pasivo y Hacienda Pública / Patrimonio	172,063,706		156,203,954	

Bajo protesta de decir verdad declaramos que los Estados Financieros y sus Notas son razonablemente correctos y responsabilidad del emisor.

3° Informe de Avance de la Cuenta Pública 2022

Poder Legislativo
Estado de ActividadesDel 1 de enero al 30 de septiembre de 2022 y 2021
(Pesos)

Concepto	2022	2021
INGRESOS Y OTROS BENEFICIOS		
Ingresos de Gestión	0	0
Impuestos	0	0
Cuotas y Aportaciones de Seguridad Social	0	0
Contribuciones de Mejoras	0	0
Derechos	0	0
Productos	0	0
Aprovechamientos	0	0
Ingresos por Venta de Bienes y Prestación de Servicios	0	0
Participaciones, Aportaciones, Convenios, Incentivos Derivados de la Colaboración Fiscal, Fondos Distintos de Aportaciones, Transferencias, Asignaciones, Subsidios y Subvenciones, y Pensiones y Jubilaciones	680,352,050	727,436,306
Participaciones, Aportaciones, Convenios, Incentivos Derivados de la Colaboración Fiscal y Fondos Distintos de Aportaciones	0	0
Transferencias, Asignaciones, Subsidios y Subvenciones, y Pensiones y Jubilaciones	680,352,050	727,436,306
Otros Ingresos y Beneficios	4	0
Ingresos Financieros	0	0
Incremento por Variación de Inventarios	0	0
Disminución del Exceso de Estimaciones por Pérdida o Deterioro u Obsolescencia	0	0
Disminución del Exceso de Provisiones	0	0
Otros Ingresos y Beneficios Varios	4	0
Total de Ingresos y Otros Beneficios	680,352,054	727,436,306
GASTOS Y OTRAS PÉRDIDAS		
Gastos de Funcionamiento	0	0
Servicios Personales	0	0
Materiales y Suministros	0	0
Servicios Generales	0	0
Transferencias, Asignaciones, Subsidios y Otras Ayudas	636,386,199	530,269,835
Transferencias Internas y Asignaciones al Sector Público	628,518,004	522,653,464
Transferencias al Resto del Sector Público	0	0
Subsidios y Subvenciones	0	0
Ayudas Sociales	0	0
Pensiones y Jubilaciones	7,868,195	7,616,371
Transferencias a Fideicomisos, Mandatos y Contratos Análogos	0	0
Transferencias a la Seguridad Social	0	0
Donativos	0	0
Transferencias al Exterior	0	0
Participaciones y Aportaciones	0	0
Participaciones	0	0
Aportaciones	0	0
Convenios	0	0
Intereses, Comisiones y Otros Gastos de la Deuda Pública	0	0
Intereses de la Deuda Pública	0	0
Comisiones de la Deuda Pública	0	0
Gastos de la Deuda Pública	0	0
Costo por Coberturas	0	0
Apoyos Financieros	0	0
Otros Gastos y Pérdidas Extraordinarias	716,002	706,125
Estimaciones, Depreciaciones, Deterioros, Obsolescencia y Amortizaciones	716,000	706,125
Provisiones	0	0
Disminución de Inventarios	0	0
Aumento por Insuficiencia de Estimaciones por Pérdida o Deterioro u Obsolescencia	0	0
Aumento por Insuficiencia de Provisiones	0	0
Otros Gastos	2	0
Inversión Pública	38,449,520	194,206,000
Inversión Pública no Capitalizable	38,449,520	194,206,000
Total de Gastos y Otras Pérdidas	675,551,721	725,181,960
Resultados del Ejercicio (Ahorro/ Desahorro)	4,800,333	2,254,346

Bajo protesta de decir verdad declaramos que los Estados Financieros y sus Notas son razonablemente correctos y responsabilidad del emisor.

3º Informe de Avance de la Cuenta Pública 2022
Poder Legislativo
Estado de Variación de la Hacienda Pública
Del 1 de enero al 30 de septiembre de 2022
 (Pesos)



Concepto	Hacienda Pública / Patrimonio Contribuido	Hacienda Pública / Patrimonio Generado en Ejercicios Anteriores	Hacienda Pública / Patrimonio Generado del Ejercicio	Exceso o Insuficiencia en la Actualización de la Hacienda Pública / Patrimonio	Total
Hacienda Pública / Patrimonio Contribuido Neto de 2021	13,103,621	0	0	0	13,103,621
Aportaciones	0	0	0	0	0
Donaciones de Capital	0	0	0	0	0
Actualización de la Hacienda Pública / Patrimonio	13,103,621	0	0	0	13,103,621
Hacienda Pública / Patrimonio Contribuido Neto de 2021	0	105,123,045	2,254,346	0	107,377,391
Resultados del Ejercicio (Ahorro/Desahorro)	0	105,123,045	2,254,346	0	2,254,346
Resultados del Ejercicio Anteriores	0	0	0	0	0
Revalúos	0	0	0	0	0
Reservas	0	0	0	0	0
Rectificaciones de Resultados de Ejercicios Anteriores	0	0	0	0	0
Exceso o Insuficiencia en la Actualización de la Hacienda Pública / Patrimonio Neto de 2021	0	0	0	0	0
Resultado por Posición Monetaria	0	0	0	0	0
resultados por Tenencia de Activos no Monetarios	0	0	0	0	0
Hacienda Pública / Patrimonio Neto Final de 2021	13,103,621	105,123,045	2,254,346	0	120,481,011
Cambios en la Hacienda Pública / Patrimonio Generado Neto de 2022	0	0	0	0	0
Aportaciones	0	0	0	0	0
Donaciones de Capital	0	0	0	0	0
Actualización de la Hacienda Pública / Patrimonio	0	0	0	0	0
Variación de la Hacienda Pública / Patrimonio Generado Neto de 2022	0	1,379,336	2,545,986	0	3,925,322
Resultados del Ejercicio (Ahorro/Desahorro)	0	0	4,800,333	0	4,800,333
Resultados del Ejercicio Anteriores	0	1,379,336	-2,254,346	0	-875,010
Revalúos	0	0	0	0	0
Reservas	0	0	0	0	0
Rectificaciones de Resultados de Ejercicios Anteriores	0	0	0	0	0
Cambios en el Exceso o Insuficiencia en la Actualización de la Hacienda Pública / Patrimonio Neto de 2022	0	0	0	0	0
Resultado por Posición Monetaria	0	0	0	0	0
resultados por Tenencia de Activos no Monetarios	0	0	0	0	0
Hacienda Pública / Patrimonio Neto final de 2022	13,103,621	106,502,381	4,800,332	0	124,406,335

Bajo protesta de decir verdad declaramos que los Estados Financieros y sus Notas son razonablemente correctos y responsabilidad del emisor.

3° Informe de Avance de la Cuenta Pública 2022

Poder Legislativo
Estado de Cambios en la Situación Financiera
Del 1 de enero al 30 de septiembre de 2022
(Pesos)



	Origen	Aplicación
ACTIVO	1,588,676	17,448,428
Activo Circulante	0	10,865,959
Efectivo y Equivalentes	0	614,584
Derechos a Recibir Efectivo o Equivalentes	0	9,090,636
Derechos a Recibir Bienes o Servicios	0	1,160,740
Inventarios	0	0
Almacenes	0	0
Estimación por Pérdida o Deterioro de Activos Circulantes	0	0
Otros Activos Circulantes	0	0
Activo No Circulante	1,588,676	6,582,468
Inversiones Financieras a Largo Plazo	0	0
Derechos a Recibir Efectivo o Equivalentes a Largo Plazo	0	0
Bienes Inmuebles, Infraestructura y Construcciones en Proceso	0	0
Bienes Muebles	0	6,233,677
Activos Intangibles	0	348,792
Depreciación, Deterioro y Amortización Acumulada de Bienes	1,588,676	0
Activos Diferidos	0	0
Estimación por Pérdida o Deterioro de Activos no Circulantes	0	0
Otros Activos no Circulantes	0	0
PASIVO	11,934,428	0
Pasivo Circulante	11,934,428	0
Cuentas por Pagar a Corto Plazo	11,934,428	0
Documentos por Pagar a Corto Plazo	0	0
Porción a Corto Plazo de la Deuda Pública a Largo Plazo	0	0
Títulos y Valores a Corto Plazo	0	0
Pasivos Diferidos a Corto Plazo	0	0
Fondos y Bienes de Terceros en Garantía y/o Administración a Corto Plazo	0	0
Provisiones a Corto Plazo	0	0
Otros Pasivos a Corto Plazo	0	0
Pasivo No Circulante	0	0
Cuentas por Pagar a Largo Plazo	0	0
Documentos por Pagar a Largo Plazo	0	0
Deuda Pública a Largo Plazo	0	0
Pasivos Diferidos a Largo Plazo	0	0
Fondos y Bienes de Terceros en Garantía y/o en Administración a Largo Plazo	0	0
Provisiones a Largo Plazo	0	0
HACIENDA PÚBLICA/ PATRIMONIO	1,379,336	47,084,252
Hacienda Pública/ Patrimonio Contribuido	0	0
Aportaciones	0	0
Donaciones de Capital	0	0
Actualización de la Hacienda Pública / Patrimonio	0	0
Hacienda Pública/ Patrimonio Generado	1,379,336	47,084,252
Resultados del Ejercicio (Ahorro / Desahorro)	0	47,084,252
Resultados de Ejercicios Anteriores	1,379,336	0
Revaluos	0	0
Reservas	0	0
Rectificaciones de Resultados de Ejercicios Anteriores	0	0
Exceso o Insuficiencia en la Actualización de la Hacienda Pública/ Patrimonio	0	0
Resultado por Posición Monetaria	0	0
Resultado por Tenencia de Activos no Monetarios	0	0

Bajo protesta de decir verdad declaramos que los Estados Financieros y sus Notas son razonablemente correctos y responsabilidad del emisor.

3° Informe de Avance de la Cuenta Pública 2022

Poder Legislativo
Estado de Flujos de EfectivoDel 1 de enero al 30 de septiembre de 2022 y 2021
(Pesos)

Concepto	2022	2021
Flujos de Efectivo de las Actividades de Operación		
Origen	680,352,054	727,436,306
Impuestos	0	0
Cuotas y Aportaciones de Seguridad Social	0	0
Contribuciones de Mejoras	0	0
Derechos	0	0
Productos	0	0
Aprovechamientos	0	0
Ingresos por Venta de Bienes y Prestación de Servicios	0	0
Participaciones, Aportaciones, Convenios, Incentivos Derivados de la Colaboración Fiscal y Fondos Distintos de Aportaciones	0	0
Transferencias, Asignaciones, Subsidios y Subvenciones, y Pensiones y Jubilaciones	680,352,050	727,436,306
Otros Orígenes de Operación	4	0
Aplicación	675,551,721	725,181,960
Servicios Personales	0	0
Materiales y Suministros	0	0
Servicios Generales	0	0
Transferencias Internas y Asignaciones al Sector Público	628,518,004	522,653,464
Transferencias al resto del Sector Público	0	0
Subsidios y Subvenciones	0	0
Ayudas Sociales	0	0
Pensiones y Jubilaciones	7,868,195	7,616,371
Transferencias a Fideicomisos, Mandatos y Contratos Análogos	0	0
Transferencias a la Seguridad Social	0	0
Donativos	0	0
Transferencias al Exterior	0	0
Participaciones	0	0
Aportaciones	0	0
Convenios	0	0
Otras Aplicaciones de Operación	39,165,522	194,912,126
Flujos Netos de Efectivo por Actividades de Operación	4,800,333	2,254,346
Flujos de Efectivo de las Actividades de Inversión		
Origen	0	19,834,744
Bienes Inmuebles, Infraestructura y Construcciones en Proceso	0	1,362,581
Bienes Muebles	0	0
Otros Orígenes de Inversión	0	18,472,163
Aplicación	16,833,845	5,528,811
Bienes Inmuebles, Infraestructura y Construcciones en Proceso	0	0
Bienes Muebles	6,233,677	2,824,231
Otras Aplicaciones de Inversión	10,600,168	2,704,580
Flujos Netos de Efectivo por Actividades de Inversión	-16,833,845	14,305,933
Flujo de Efectivo de las Actividades de Financiamiento		
Origen	13,313,764	117,085,846
<i>Endeudamiento Neto</i>	0	0
Interno	0	0
Externo	0	0
Otros Orígenes de Financiamiento	13,313,764	117,085,846
Aplicación	665,668	136,511,740
<i>Servicios de la Deuda</i>	0	0
Interno	0	0
Externo	0	0
Otras Aplicaciones de Financiamiento	665,668	136,511,740
Flujos Netos de Efectivo por Actividades de Financiamiento	12,648,096	-19,425,894
Incremento/Disminución Neta en el Efectivo y Equivalentes al Efectivo	614,584	-2,865,615
Efectivo y Equivalentes al Efectivo al Inicio del Ejercicio	11,234,758	14,100,373
Efectivo y Equivalentes al Efectivo al Final del Ejercicio	11,849,342	11,234,758

Bajo protesta de decir verdad declaramos que los Estados Financieros y sus Notas son razonablemente correctos y responsabilidad del emisor.

3° Informe de Avance de la Cuenta Pública 2022

Poder Legislativo
Estado Analítico del Activo

Del 1 de enero al 30 de septiembre de 2022
(Pesos)



Concepto	Saldo Inicial	Cargos del periodo	Abonos del periodo	Saldo Final	Variación del Periodo
ACTIVO	146,780,857	881,729,208	856,446,359	172,063,705	25,282,849
Activo Circulante	26,324,801	876,254,576	855,729,211	46,850,166	20,525,365
Efectivo y Equivalentes	8,272,965	695,990,982	692,414,604	11,849,343	3,576,378
Derechos a Recibir Efectivo o Equivalentes	17,855,074	175,464,612	159,662,899	33,656,787	15,801,713
Derechos a Recibir Bienes o Servicios	196,762	4,798,982	3,651,707	1,344,037	1,147,275
Inventarios	0	0	0	0	0
Almacenes	0	0	0	0	0
Estimación por Pérdida o Deterioro de Activos Circulantes	0	0	0	0	0
Otros Activos Circulantes	0	0	0	0	0
Activo No Circulante	120,456,056	5,474,632	717,148	125,213,540	4,757,484
Inversiones Financieras a Largo Plazo	0	0	0	0	0
Derechos a Recibir Efectivo o Equivalentes a Largo Plazo	0	0	0	0	0
Bienes Inmuebles, Infraestructura y Construcciones en Proceso	52,716,290	0	0	52,716,290	0
Bienes Muebles	69,903,476	5,474,632	717,148	74,660,960	4,757,484
Activos Intangibles	1,494,581	0	0	1,494,581	0
Depreciación, Deterioro y Amortización Acumulada de Bienes	-3,658,290	0	0	-3,658,290	0
Activos Diferidos	0	0	0	0	0
Estimación por Pérdida o Deterioro de Activos no Circulantes	0	0	0	0	0
Otros Activos no Circulantes	0	0	0	0	0

Bajo protesta de decir verdad declaramos que los Estados Financieros y sus Notas son razonablemente correctos y responsabilidad del emisor.

3° Informe de Avance de la Cuenta Pública 2022

Poder Legislativo

Estado de Situación Financiera Detallado - LDF

Al 30 de septiembre de 2022 y al 31 de diciembre de 2021

(Pesos)



Concepto	30 de septiembre	31 de diciembre	Concepto	30 de septiembre	31 de diciembre
	2022	2021		2022	2021
ACTIVO			PASIVO		
Activo Circulante			Pasivo Circulante		
<i>Efectivo y Equivalentes</i>	11,849,342	8,272,965	Cuentas por Pagar a Corto Plazo	47,657,370	27,174,853
Efectivo	0	0	Servicios Personales por Pagar a Corto Plazo	0	93,327
Bancos/Tesorería	0	0	Proveedores por Pagar a Corto Plazo	844,161	895,459
Bancos/Dependencias y Otros	11,849,342	8,272,965	Contratistas por Obras Públicas por Pagar a Corto Plazo	148,017	148,017
Inversiones Temporales (Hasta 3 meses)	0	0	Participaciones y Aportaciones por Pagar a Corto Plazo	0	0
Fondos con Afectación Específica	0	0	Transferencias Otorgadas por Pagar a Corto Plazo	15,085,508	4,853,779
Depósitos de Fondos de Terceros en Garantía y/o Administración	0	0	Intereses, Comisiones y Otros Gastos de la Deuda Pública por Pagar a Corto Plazo	0	0
Otros Efectivos y Equivalentes	0	0	Retenciones y Contribuciones por Pagar a Corto Plazo	694,537	1,177,612
<i>Derechos a Recibir Efectivo o Equivalentes</i>	33,656,786	17,855,074	Devoluciones de la Ley de Ingresos por Pagar a Corto Plazo	0	0
Inversiones Financieras de Corto Plazo	0	0	Otras Cuentas por Pagar a Corto Plazo	30,885,146	20,006,659
Cuentas por Cobrar a Corto Plazo	0	0	Documentos por Pagar a Corto Plazo	0	0
Deudores Diversos por Cobrar a Corto Plazo	33,656,786	17,855,074	Documentos Comerciales por Pagar a Corto Plazo	0	0
Ingresos por Recuperar a Corto Plazo	0	0	Documentos con Contratistas por Obras Públicas por Pagar a Corto Plazo	0	0
Deudores por Anticipos de la Tesorería a Corto Plazo	0	0	Otros Documentos por Pagar a Corto Plazo	0	0
Préstamos Otorgados a Corto Plazo	0	0	Porción a Corto Plazo de la Deuda Pública a Largo Plazo	0	0
Otros Derechos a Recibir Efectivo o Equivalentes a Corto Plazo	0	0	Porción a Corto Plazo de la Deuda Pública	0	0
<i>Derechos a Recibir Bienes o Servicios</i>	1,344,037	196,762	Porción a Corto Plazo de Arrendamiento Financiero	0	0
Anticipo a Proveedores por Adquisición de Bienes y Prestación de Servicios a Corto Plazo	1,344,037	196,762	Títulos y Valores a Corto Plazo	0	0
Anticipo a Proveedores por Adquisición de Bienes Inmuebles y Muebles a Corto Plazo	0	0	Pasivos Diferidos a Corto Plazo	0	0
Anticipo a Proveedores por Adquisición de Bienes Intangibles a Corto Plazo	0	0	Ingresos Cobrados por Adelantado a Corto Plazo	0	0
Anticipo a Contratistas por Obras Públicas a Corto Plazo	0	0	Intereses Cobrados por Adelantado a Corto Plazo	0	0
Otros Derechos a Recibir Bienes o Servicios a Corto Plazo	0	0	Otros Pasivos Diferidos a Corto Plazo	0	0
Inventarios	0	0	Fondos y Bienes de Terceros en Garantía y / o Administración a Corto Plazo	0	0
Inventario de Mercancías para Venta	0	0	Fondos en Garantía a Corto Plazo	0	0
Inventario de Mercancías Terminadas	0	0	Fondos en Administración a Corto Plazo	0	0
Inventario de Mercancías en Proceso de Elaboración	0	0	Fondos Contingentes a Corto Plazo	0	0
Inventario de Materias Primas, Materiales y Suministros para Producción	0	0	Fondos de Fideicomisos, Mandatos y Contratos Análogos a Corto Plazo	0	0
Bienes en Tránsito	0	0	Otros Fondos de Terceros en Garantía y/o Administración a Corto Plazo	0	0
Almacenes	0	0	Valores y Bienes en Garantía a Corto Plazo	0	0
Otros	0	0	Provisiones a Corto Plazo	0	0
Estimación por Pérdida o Deterioro de Activos Circulantes	0	0	Provisión para Demandas y Juicios a Corto Plazo	0	0
Estimaciones para Cuentas Incobrables por Derechos a Recibir Efectivo o Equivalentes	0	0	Provisión para Contingencias a Corto Plazo	0	0
Estimación por Deterioro de Inventarios	0	0	Otras Provisiones a Corto Plazo	0	0
Otros Activos Circulantes	0	0	Otros Pasivos a Corto Plazo	0	0
Valores en Garantía	0	0	Ingresos por Clasificar	0	0
Bienes en Garantía (excluye depósitos de fondos)	0	0	Recaudación por Participar	0	0
Bienes Derivados de Embargos, Decomisos, Aseguramientos y Dación en Pago	0	0	Otros Pasivos Circulantes	0	0
Adquisición con Fondos de Terceros	0	0			
IA. Total de Activos Circulantes	46,850,166	26,324,801	IIA. Total de Pasivos Circulantes	47,657,370	27,174,853
Activo No Circulante			Pasivo No Circulante		
Inversiones Financieras a Largo Plazo	0	0	Cuentas por Pagar a Largo Plazo	0	0
Derechos a Recibir Efectivo o Equivalentes a Largo Plazo	0	0	Documentos por Pagar a Largo Plazo	0	0
Bienes Inmuebles, Infraestructura y Construcciones en Proceso	52,716,290	52,716,290	Deuda Pública a Largo Plazo	0	0
Bienes Muebles	74,660,960	69,903,476	Pasivos Diferidos a Largo Plazo	0	0
Activos Intangibles	1,494,581	1,494,581	Fondos y Bienes de Terceros en Garantía y/o en Administración a Largo Plazo	0	0
Depreciación, Deterioro y Amortización Acumulada de Bienes	-3,658,290	-3,658,290	Provisiones a Largo Plazo	0	0
Activos Diferidos	0	0			
Estimación por Pérdida o Deterioro de Activos no Circulantes	0	0	IIIB. Total de Pasivos No Circulantes	0	0
Otros Activos no Circulantes	0	0	II. Total del Pasivo (IIA + IIIB)	47,657,370	27,174,853
IIIB. Total de Activos No Circulantes	125,213,540	120,456,056	HACIENDA PÚBLICA/ PATRIMONIO		
Total del Activo (IA + IIIB)	172,063,705	146,780,857	IIIA. Hacienda Pública/ Patrimonio Contribuido	13,103,621	13,103,621
			Aportaciones	0	0
			Donaciones de Capital	0	0
			Actualización de la Hacienda Pública/Patrimonio	13,103,621	13,103,621
			IIIB. Hacienda Pública/ Patrimonio Generado	111,302,714	106,502,383
			Resultados del Ejercicio (Ahorro/ Desahorro)	4,800,333	1,379,339
			Resultados de Ejercicios Anteriores	106,502,381	105,123,045
			Revalúos	0	0
			Reservas	0	0
			Rectificaciones de Resultados de Ejercicios Anteriores	0	0
			IIIC. Exceso o Insuficiencia en la Actualización de la Hacienda Pública/ Patrimonio	0	0
			Resultado por Posición Monetaria	0	0
			Resultado por Tenencia de Activos no Monetarios	0	0
			III. Total Hacienda Pública/ Patrimonio (IIIA + IIIB + IIIC)	124,406,335	119,606,004
			IV. Total del Pasivo y Hacienda Pública/ Patrimonio (II + III)	172,063,705	146,780,857



GOBIERNO DEL ESTADO
DE OAXACA

INFORME SOBRE PASIVOS CONTINGENTES

Los Informes Sobre Pasivos Contingentes de cada uno de los entes públicos que conforman el Poder Legislativo, emanan de los informes presentados por cada uno de ellos, mismos que pueden ser consultados en sus respectivos apartados.



GOBIERNO DEL ESTADO
DE OAXACA

ESTADOS FINANCIEROS CONSOLIDADOS DEL PODER LEGISLATIVO

Las notas a los Estados Financieros Consolidados del Poder Legislativo correspondientes al periodo enero-junio del Ejercicio Fiscal 2022, están estructuradas y elaboradas de conformidad con los artículos 46, 47 y 49 de la Ley General de Contabilidad Gubernamental, así como a la normatividad emitida por el Consejo Nacional de Armonización Contable, así como a los artículos 20 y 21 de la Ley de Fiscalización Superior para el Estado de Oaxaca, las cuales se presentan a continuación:

- Notas de Desglose
- Notas de Memoria
- Notas de Gestión Administrativa

NOTAS DE DESGLOSE

Nota 1.- Efectivo y Equivalentes.

Este rubro representa la disponibilidad que tiene el Poder Legislativo para realizar pagos a corto plazo a prestadores de bienes y servicios, y por retenciones de Impuestos a enterar a los Servicios de Administración Tributaria (SAT) de la Secretaría de Hacienda y Crédito Público por concepto de honorarios y sueldos y salarios.

Esta disponibilidad al 30 de junio de 2022 y 2021, se encuentra integrada de la siguiente manera:

(Pesos)

Concepto	2022	2021
Bancos/ Dependencias y otros	11,849,342	11,234,758
Suma	11,849,342	11,234,758



Nota 2.- Derechos a Recibir Efectivo y Equivalentes.

Este rubro del Poder Legislativo se integra del saldo de cuentas por cobrar y deudores diversos a corto plazo, por Derechos a Recibir Efectivo y Equivalentes que tienen el H. Congreso Local del Estado y el Órgano Superior de Fiscalización del Estado de Oaxaca, las cuales al 30 de junio de 2022 y 2021, se encuentran integrados de:

(Pesos)

Concepto	2022	2021
Deudores diversos por cobrar a corto plazo	33,656,786	24,566,150
Suma	33,656,786	24,566,150

Nota 3.- Derechos a Recibir Bienes y Servicios.

El rubro de Derechos a Recibir Bienes o Servicios corresponde a anticipos otorgados a proveedores y contratistas para la ejecución de obra pública en proceso que tienen los entes públicos que conforman el Poder Ejecutivo y cuyo saldo al cierre del periodo enero - junio de 2022 y 2021, se encuentra integrado de:

(Pesos)

Concepto	2022	2021
Anticipo a Proveedores por Adquisición de Bienes y Prestación de Servicios a Corto	1,344,037	183,298
Suma	1,344,037	183,298

Nota 4.- Bienes Inmuebles, Infraestructura y Construcciones en Proceso.

Este rubro dentro del activo no circulante representa el valor de los Bienes Inmuebles, así como el valor de Infraestructura y Construcciones que se encuentran en proceso de ejecución por parte del H. Congreso Local del Estado y el Órgano



GOBIERNO DEL ESTADO
DE OAXACA

Superior de Fiscalización del Estado de Oaxaca, cuya valuación es a costo histórico y que al 30 de junio de 2022 y 2021 se integra de la siguiente forma:

(Pesos)

Concepto	2022	2021
Terrenos	10,000,000	10,000,000
Construcciones en Proceso en Bienes Propios	42,716,290	42,716,290
Suma	52,716,290	52,716,290

Nota 5.-Bienes Muebles.

Este rubro dentro del activo no circulante refleja el valor de los de los bienes muebles que poseen el H. Congreso Local del Estado y el Órgano Superior de Fiscalización del Estado de Oaxaca, integrándose de mobiliario y equipo de administración, mobiliario y equipo educacional y recreativo, equipo e instrumental médico y de laboratorio, vehículos y equipo de transporte, maquinaria, otros equipos y herramientas y colecciones, obras de arte y objetos valiosos, etc., los cuales son necesarios para la operatividad de los mismos, su valuación se basa al costo histórico, el saldo que integra el rubro al 30 de junio de 2022 y 2021 se detalla a continuación:

(Pesos)

Concepto	2022	2021
Mobiliario y Equipo de Administración	50,593,462	44,070,763
Mobiliario y Equipo Educacional y Recreativo	3,233,276	3,068,433
Equipo e Instrumental Médico y de Laboratorio	15,762	15,762
Vehículos y Equipo de Transporte	16,328,784	16,841,657
Maquinaria, Otros Equipos y Herramientas	4,484,535	4,425,527
Colecciones, Obras de Arte y Objetos Valiosos	5,141	5,141
Suma	74,660,960	68,427,283



Nota 6.-Activos Intangibles.

El saldo de este rubro representa el valor de los bienes intangibles propiedad del Poder Legislativo por concepto de software y licencias por el uso de los derechos. El saldo de estos activos se integra al 30 de junio de 2022 y 2021 de:

(Pesos)

Concepto	2022	2021
Software	1,396,116	1,047,324
Otros activos intangibles	98,465	98,465
Suma	1,494,581	1,145,789

Nota 7.-Cuentas por Pagar a Corto Plazo.

El saldo que conforma este rubro se integra de los registros por los compromisos contraídos por el H. Congreso Local del Estado y el Órgano Superior de Fiscalización del Estado de Oaxaca, por concepto de adquisición de bienes de consumo e inventariables y por la contratación de servicios necesarios para su ^{1,047,324}operatividad. Además, por las retenciones por servicios personales: cuotas, retenciones y contribuciones a favor de terceros, pensión alimenticia, 2 por ciento sobre nóminas de prestadores de servicios, ISSS, ISR por arrendamiento de inmuebles y otros conceptos.

Los saldos de las cuentas que integran este rubro al 30 de junio de 2022 y 2021, se desglosan de la siguiente manera:

(Pesos)

Concepto	2022	2021
Servicios Personales Por Pagar a Corto Plazo	0	93,327
Proveedores por pagar a Corto Plazo	844,161	895,459
Contratistas Por Obras Públicas por pagar a C. P.	148,017	148,017
Transferencias Otorgadas por Pagar a Corto Plazo	15,085,508	22,494,175
Retenciones y Contribuciones por Pagar a CP	694,537	737,072
Otras cuentas por Pagar a CP	30,885,146	11,354,893
Suma	47,657,370	35,722,943



Nota 8.-Notas al Estado de Variación de la Hacienda Pública/Patrimonio.

Este Estado muestra el monto de la Hacienda Pública/Patrimonio, conformado por H. Congreso Local del Estado y el Órgano Superior de Fiscalización del Estado de Oaxaca, al 30 de junio de 2022 y 2021.

(Pesos)

Concepto	2022	2021
Hacienda Pública/Patrimonio Contribuido	13,103,621	13,103,621
Hacienda Pública/Patrimonio Generado	111,302,714	107,377,390
<i>Total Hacienda Pública/ Patrimonio</i>	<i>124,406,335</i>	<i>120,481,011</i>

Nota 9.- Notas al Estado de Actividades.

Este estado financiero muestra dos agregados que corresponden al H. Congreso Local del Estado y el Órgano Superior de Fiscalización del Estado de Oaxaca, representados por los Ingresos y Otros Beneficios, así como los Gastos y Otras Perdidas, mostrando los conceptos del ingreso de acuerdo a la Transferencias Internas recibidas y los Gastos con los conceptos del Clasificador por Objeto del Gasto, permitiendo determinar el resultado al cierre del periodo enero-junio 2022 y 2021. Mismo que se muestra a continuación:

(Pesos)

Concepto	2022	2021
Resultados del Ejercicio (Ahorro / Desahorro)	4,800,333	2,254,346

Nota 10.- Notas al Estado de Flujos de Efectivo.

El Estado de Flujos de Efectivo, muestra el análisis de los saldos inicial y final que figuran en la última parte del estado de Flujos de Efectivo, conformado por los elementos básicos de origen y aplicación de recursos, los cuales representan el



GOBIERNO DEL ESTADO
DE OAXACA

rubro de Efectivo y Equivalentes mostrado en el Estado de Situación Financiera como efectivo disponible del Poder Legislativo Consolidado al 30 de junio de 2022 y 2021, mostrado de la siguiente manera:

(Pesos)		
Concepto	2022	2021
Efectivo y Equivalentes al Efectivo al final del Ejercicio	11,849,342	11,234,758



GOBIERNO DEL ESTADO
DE OAXACA

NOTAS DE MEMORIA

Las Notas de Memoria de cada uno de los entes públicos que conforman el Poder Legislativo, emanan de la información presentada por cada uno de ellos, mismas que pueden ser consultadas en sus respectivos apartados.



GOBIERNO DEL ESTADO
DE OAXACA

NOTAS DE GESTIÓN ADMINISTRATIVA

Las Notas de Gestión Administrativa de cada uno de los entes públicos que conforman el Poder Legislativo, emanan de la información presentada por cada uno de ellos, mismas que pueden ser consultadas en sus respectivos apartados.



GOBIERNO DEL ESTADO
DE OAXACA



SEFIN
Secretaría de
Finanzas

ESTADO ANALITICO DE INGRESOS PRESUPUESTARIOS
PODER LEGISLATIVO
DEL 01 DE ENERO AL 30 DE SEPTIEMBRE 2022

Rubro de Ingresos	Estimado	Ampliaciones y Reducciones	Modificado	Devengado	Recaudado	Diferencia
	(1)	(2)	(3=1+2)	(4)	(5)	(6=3-4)
Impuestos						
Contribuciones de Mejoras						
Derechos						
Productos						
Corriente						
Capital						
Aprovechamientos						
Corriente						
Capital						
Ingresos por Ventas de Bienes y Servicios						
Contribuciones no Comprendidas en las Fracciones de la Ley de Ingresos Causados en Ejercicios Fiscales Anteriores Pendientes de Liquidación o Pago						
Participaciones y Aportaciones						
Transferencias, Asignaciones, Subsidios y Otras Ayudas	450,679,513	259,186,054	709,865,567	680,310,350		29,555,217
Otros Ingresos						
TOTAL	450,679,513	259,186,054	709,865,567	680,310,350		29,555,217
				Ingresos excedentes		29,555,217

Estado Analítico de Ingresos Por Fuente de Financiamiento	Estimado	Ampliaciones y Reducciones	Modificado	Devengado	Recaudado	Diferencia
	(1)	(2)	(3=1+2)	(4)	(5)	(6=3-4)
Ingresos del Gobierno	450,679,513	259,186,054	709,865,567	680,310,350		29,555,217
Impuestos						
Contribuciones de Mejoras						
Derechos						
Productos						
Corriente						
Capital						
Aprovechamientos						
Corriente						
Capital						
Contribuciones no Comprendidas en las Fracciones de la Ley de Ingresos Causados en Ejercicios Fiscales Anteriores Pendientes de Liquidación o Pago						
Participaciones y Aportaciones						
Transferencias, Asignaciones, Subsidios y Otras Ayudas	450,679,513	259,186,054	709,865,567	680,310,350		29,555,217
Otros Ingresos						
Ingresos de Organismos y Empresas						
Cuotas y Aportaciones de Seguridad Social						
Ingresos por Ventas de Bienes y Servicios						
Transferencias, Asignaciones, Subsidios y Otras Ayudas						
Ingresos derivados de financiamiento						
Ingresos derivados de financiamiento						
TOTAL	450,679,513	259,186,054	709,865,567	680,310,350		29,555,217
				Ingresos excedentes		29,555,217

TERCER INFORME TRIMESTRAL 2022
ESTADO ANALITICO DEL EJERCICIO DEL PRESUPUESTO DE EGRESOS
CLASIFICACION POR OBJETO DE GASTO (CAPITULO-CONCEPTO)
DEL 1° DE ENERO AL 30 DE SEPTIEMBRE



Cve	Concepto	Aprobado 1	Ampliaciones / Reducciones 2	Modificado 3 = (1+2)	Devengado 4	Ejercido 5	Pagado 6	Subejercicio 7 = (3-4)
PODER LEGISLATIVO								
201 CONGRESO DEL ESTADO								
4	TRANSFERENCIAS, ASIGNACIONES, SUBSIDIOS Y OTRAS AYUDAS	370,583,333.34	204,979,608.30	575,562,941.64	555,332,209.68	555,332,209.68	531,227,450.11	20,230,731.96
1	TRANSFERENCIAS INTERNAS Y ASIGNACIONES AL SECTOR PÚBLICO	364,578,082.34	204,832,294.89	569,410,377.23	549,250,241.02	549,250,241.02	525,830,795.39	20,160,136.21
5	PENSIONES Y JUBILACIONES	6,005,251.00	147,313.41	6,152,564.41	6,081,968.66	6,081,968.66	5,396,654.72	70,595.75
5	BIENES MUEBLES, INMUEBLES E INTANGIBLES	0.00	4,442,257.70	4,442,257.70	4,425,524.30	4,425,524.30	4,377,505.46	16,733.40
1	MOBILIARIO Y EQUIPO DE ADMINISTRACION	0.00	4,133,308.93	4,133,308.93	4,116,575.53	4,116,575.53	4,116,575.53	16,733.40
2	MOBILIARIO Y EQUIPO EDUCACIONAL Y RECREATIVO	0.00	86,222.16	86,222.16	86,222.16	86,222.16	57,803.32	0.00
4	VEHÍCULOS Y EQUIPO DE TRANSPORTE	0.00	203,126.61	203,126.61	203,126.61	203,126.61	203,126.61	0.00
6	MAQUINARIA, OTROS EQUIPOS Y HERRAMIENTAS	0.00	19,600.00	19,600.00	19,600.00	19,600.00	0.00	0.00
6	INVERSIÓN PÚBLICA	0.00	47,000,000.00	47,000,000.00	38,449,520.00	38,449,520.00	27,649,520.00	8,550,480.00
3	PROYECTOS PRODUCTIVOS Y ACCIONES DE FOMENTO	0.00	47,000,000.00	47,000,000.00	38,449,520.00	38,449,520.00	27,649,520.00	8,550,480.00
TOTAL UNIDAD RESPONSABLE:		370,583,333.34	256,421,866.00	627,005,199.34	598,207,253.98	598,207,253.98	563,254,475.57	28,797,945.36
202 ÓRGANO SUPERIOR DE FISCALIZACIÓN DEL ESTADO DE OAXACA								
4	TRANSFERENCIAS, ASIGNACIONES, SUBSIDIOS Y OTRAS AYUDAS	80,096,179.48	1,715,080.88	81,811,260.36	81,053,988.96	81,053,988.96	78,678,865.83	757,271.40
1	TRANSFERENCIAS INTERNAS Y ASIGNACIONES AL SECTOR PÚBLICO	78,260,556.28	1,715,080.88	79,975,637.16	79,267,762.78	79,267,762.78	77,120,843.20	707,874.38
5	PENSIONES Y JUBILACIONES	1,835,623.20	0.00	1,835,623.20	1,786,226.18	1,786,226.18	1,558,022.63	49,397.02
5	BIENES MUEBLES, INMUEBLES E INTANGIBLES	0.00	1,049,107.31	1,049,107.31	1,049,107.31	1,049,107.31	45,000.00	0.00
1	MOBILIARIO Y EQUIPO DE ADMINISTRACIÓN	0.00	1,049,107.31	1,049,107.31	1,049,107.31	1,049,107.31	45,000.00	0.00
TOTAL UNIDAD RESPONSABLE:		80,096,179.48	2,764,188.19	82,860,367.67	82,103,096.27	82,103,096.27	78,723,865.83	757,271.40
TOTAL DEL GASTO:		450,679,512.82	259,186,054.19	709,865,567.01	680,310,350.25	680,310,350.25	641,978,341.40	29,555,216.76

TERCER INFORME TRIMESTRAL 2022
ESTADO ANALITICO DEL EJERCICIO DEL PRESUPUESTO DE EGRESOS
CLASIFICACION ECONOMICA (POR TIPO Y OBJETO DE GASTO)
DEL 1° DE ENERO AL 30 DE SEPTIEMBRE



Cve C o n c e p t o	Aprobado 1	Ampliaciones / Reducciones 2	Modificado 3 = (1+2)	Devengado 4	Ejercido 5	Pagado 6	Subejercicio 7 = (3-4)
PODER LEGISLATIVO							
201 CONGRESO DEL ESTADO							
1 GASTO CORRIENTE	364,578,082.34	204,832,294.89	569,410,377.23	549,250,241.02	549,250,241.02	525,830,795.39	20,160,136.21
B TRANSFERENCIAS CORRIENTES	364,578,082.34	204,832,294.89	569,410,377.23	549,250,241.02	549,250,241.02	525,830,795.39	20,160,136.21
2 GASTO DE CAPITAL	0.00	51,442,257.70	51,442,257.70	42,875,044.30	42,875,044.30	32,027,025.46	8,567,213.40
A INVERSIÓN PÚBLICA	0.00	51,442,257.70	51,442,257.70	42,875,044.30	42,875,044.30	32,027,025.46	8,567,213.40
4 PENSIONES Y JUBILACIONES	6,005,251.00	147,313.41	6,152,564.41	6,081,968.66	6,081,968.66	5,396,654.72	70,595.75
A PENSIONES Y JUBILACIONES	6,005,251.00	147,313.41	6,152,564.41	6,081,968.66	6,081,968.66	5,396,654.72	70,595.75
TOTAL UNIDAD RESPONSABLE:	370,583,333.34	256,421,866.00	627,005,199.34	598,207,253.98	598,207,253.98	563,254,475.57	28,797,945.36
202 ÓRGANO SUPERIOR DE FISCALIZACIÓN DEL ESTADO DE OAXACA							
1 GASTO CORRIENTE	78,260,556.28	1,715,080.88	79,975,637.16	79,267,762.78	79,267,762.78	77,120,843.20	707,874.38
B TRANSFERENCIAS CORRIENTES	78,260,556.28	1,715,080.88	79,975,637.16	79,267,762.78	79,267,762.78	77,120,843.20	707,874.38
2 GASTO DE CAPITAL	0.00	1,049,107.31	1,049,107.31	1,049,107.31	1,049,107.31	45,000.00	0.00
A INVERSIÓN PÚBLICA	0.00	1,049,107.31	1,049,107.31	1,049,107.31	1,049,107.31	45,000.00	0.00
4 PENSIONES Y JUBILACIONES	1,835,623.20	0.00	1,835,623.20	1,786,226.18	1,786,226.18	1,558,022.63	49,397.02
A PENSIONES Y JUBILACIONES	1,835,623.20	0.00	1,835,623.20	1,786,226.18	1,786,226.18	1,558,022.63	49,397.02
TOTAL UNIDAD RESPONSABLE:	80,096,179.48	2,764,188.19	82,860,367.67	82,103,096.27	82,103,096.27	78,723,865.83	757,271.40
TOTAL DEL GASTO:	450,679,512.82	259,186,054.19	709,865,567.01	680,310,350.25	680,310,350.25	641,978,341.40	29,555,216.76

TERCER INFORME TRIMESTRAL 2022

ESTADO ANALITICO DEL EJERCICIO DEL PRESUPUESTO DE EGRESOS

CLASIFICACION ADMINISTRATIVA (GENERAL)

CONSOLIDADO DEL 1° DE ENERO AL 30 DE SEPTIEMBRE



Cve	Concepto	Aprobado 1	Ampliaciones / Reducciones 2	Modificado 3 = (1+2)	Devengado 4	Pagado Transferido 5	Subejercicio 6 = (3-4)
2	PODER LEGISLATIVO						
01	CONGRESO DEL ESTADO	370,583,333.34	256,421,866.00	627,005,199.34	598,207,253.98	563,254,475.57	28,797,945.36
02	ÓRGANO SUPERIOR DE FISCALIZACIÓN DEL ESTADO DE OAXACA	80,096,179.48	2,764,188.19	82,860,367.67	82,103,096.27	78,723,865.83	757,271.40
	TOTAL DEL GASTO:	450,679,512.82	259,186,054.19	709,865,567.01	680,310,350.25	641,978,341.40	29,555,216.76

TERCER INFORME TRIMESTRAL 2022
ESTADO ANALITICO DEL EJERCICIO DEL PRESUPUESTO DE EGRESOS
CLASIFICACION FUNCIONAL (FINALIDAD Y FUNCIÓN)
 DEL 1° DE ENERO AL 30 DE SEPTIEMBRE



Cve	Concepto	Aprobado 1	Ampliaciones / Reducciones 2	Modificado 3 = (1+2)	Devengado 4	Ejercido 5	Pagado 6	Subejercicio 7 = (3-4)
PODER LEGISLATIVO								
201	CONGRESO DEL ESTADO							
1	GOBIERNO	370,583,333.34	256,421,866.00	627,005,199.34	598,207,253.98	598,207,253.98	563,254,475.57	28,797,945.36
1	LEGISLACIÓN	370,583,333.34	256,421,866.00	627,005,199.34	598,207,253.98	598,207,253.98	563,254,475.57	28,797,945.36
	TOTAL UNIDAD RESPONSABLE:	370,583,333.34	256,421,866.00	627,005,199.34	598,207,253.98	598,207,253.98	563,254,475.57	28,797,945.36
202	ÓRGANO SUPERIOR DE FISCALIZACIÓN DEL ESTADO DE OAXACA							
1	GOBIERNO	80,096,179.48	2,764,188.19	82,860,367.67	82,103,096.27	82,103,096.27	78,723,865.83	757,271.40
1	LEGISLACIÓN	80,096,179.48	2,764,188.19	82,860,367.67	82,103,096.27	82,103,096.27	78,723,865.83	757,271.40
	TOTAL UNIDAD RESPONSABLE:	80,096,179.48	2,764,188.19	82,860,367.67	82,103,096.27	82,103,096.27	78,723,865.83	757,271.40
	TOTAL DEL GASTO:	450,679,512.82	259,186,054.19	709,865,567.01	680,310,350.25	680,310,350.25	641,978,341.40	29,555,216.76



GOBIERNO DEL ESTADO
DE OAXACA

ENDEUDAMIENTO NETO

Los resultados del Endeudamiento Neto de cada uno de los entes públicos que conforman el Poder Legislativo, emanan de los resultados presentados por cada uno de ellos, mismos que pueden ser consultados en sus respectivos apartados.



GOBIERNO DEL ESTADO
DE OAXACA

INTERESES DE LA DEUDA

Los resultados sobre los Intereses de la Deuda de cada uno de entes públicos que conforman el Poder Legislativo, emanan de los resultados presentados por cada uno de ellos, mismos que pueden ser consultados en sus respectivos apartados.



GOBIERNO DEL ESTADO
DE OAXACA

INDICADORES DE POSTURA FISCAL

Los resultados sobre los Indicadores de Postura Fiscal de cada uno de entes públicos que conforman el Poder Legislativo, emanan de los resultados presentados por cada uno de ellos, mismos que pueden ser consultados en sus respectivos apartados.

TERCER INFORME TRIMESTRAL 2022

ESTADO ANALITICO DEL EJERCICIO DEL PRESUPUESTO DE EGRESOS

RESUMEN POR PROGRAMA PRESUPUESTARIO

DEL 1° DE ENERO AL 30 DE SEPTIEMBRE



Concepto	Aprobado 1	Ampliaciones / Reducciones 2	Modificado 3 = (1+2)	Devengado 4	Ejercido 5	Pagado 6	Subejercicio 7 = (3-4)
PODER LEGISLATIVO							
201 CONGRESO DEL ESTADO							
1 PROGRAMAS	370,583,333.34	256,421,866.00	627,005,199.34	598,207,253.98	598,207,253.98	563,254,475.57	28,797,945.36
2 DESEMPEÑO DE LAS FUNCIONES	370,583,333.34	256,421,866.00	627,005,199.34	598,207,253.98	598,207,253.98	563,254,475.57	28,797,945.36
R ESPECÍFICOS	370,583,333.34	256,421,866.00	627,005,199.34	598,207,253.98	598,207,253.98	563,254,475.57	28,797,945.36
TOTAL UNIDAD RESPONSABLE:	370,583,333.34	256,421,866.00	627,005,199.34	598,207,253.98	598,207,253.98	563,254,475.57	28,797,945.36
202 ÓRGANO SUPERIOR DE FISCALIZACIÓN DEL ESTADO DE OAXACA							
1 PROGRAMAS	80,096,179.48	2,764,188.19	82,860,367.67	82,103,096.27	82,103,096.27	78,723,865.83	757,271.40
3 ADMINISTRATIVOS Y DE APOYO	80,096,179.48	2,764,188.19	82,860,367.67	82,103,096.27	82,103,096.27	78,723,865.83	757,271.40
O APOYO A LA FUNCIÓN PÚBLICA Y AL MEJORAMIENTO DE LA GE	80,096,179.48	2,764,188.19	82,860,367.67	82,103,096.27	82,103,096.27	78,723,865.83	757,271.40
TOTAL UNIDAD RESPONSABLE:	80,096,179.48	2,764,188.19	82,860,367.67	82,103,096.27	82,103,096.27	78,723,865.83	757,271.40
TOTAL DEL GASTO:	450,679,512.82	259,186,054.19	709,865,567.01	680,310,350.25	680,310,350.25	641,978,341.40	29,555,216.76



GOBIERNO DEL ESTADO
DE OAXACA

INDICADORES DE RESULTADOS

Los informes sobre los Indicadores de Resultados de cada uno de entes públicos que conforman el Poder Legislativo, emanan de los datos presentados por cada uno de ellos, mismos que pueden ser consultados en sus respectivos apartados.



GOBIERNO DEL ESTADO
DE OAXACA

PROGRAMAS Y PROYECTOS DE INVERSION

Los informes sobre los Programas y Proyectos de Inversión de cada uno de entes públicos que conforman el Poder Legislativo, emanan de los resultados presentados por cada uno de ellos, mismos que pueden ser consultados en sus respectivos apartados.

3° Informe de Avance de la Cuenta Pública 2022
Poder Legislativo
Relación de Bienes Inmuebles que componen el Patrimonio
Del 1 de enero al 30 de septiembre de 2022
(Pesos)



CODIGO	DESCRIPCIÓN DEL BIEN	IMPORTE
1.2.3.1.0	TERRENOS	10,000,000
1.2.3.6.2	EDIFICACIÓN NO HABITACIONAL EN PROCESO	42,716,290
TOTAL		52,716,290

3° Informe de Avance de la Cuenta Pública 2022
Poder Legislativo
Relación de Bienes Muebles que componen el Patrimonio
Del 1 de enero al 30 de septiembre de 2022
(Pesos)



CODIGO	DESCRIPCIÓN DEL BIEN	IMPORTE
1.2.4.1.1	MUEBLES DE OFICINA Y ESTANTERÍA	15,508,408
1.2.4.1.3	EQUIPO DE CÓMPUTO Y DE TECNOLOGÍAS DE LA INFORMACIÓN	30,194,732
1.2.4.1.9	OTROS MOBILIARIOS Y EQUIPOS DE ADMINISTRACIÓN	4,890,323
1.2.4.2.1	EQUIPOS Y APARATOS AUDIOVISUALES	2,874,946
1.2.4.2.3	CÁMARAS FOTOGRÁFICAS Y DE VIDEO	358,330
1.2.4.3.2	INSTRUMENTAL MÉDICO Y DE LABORATORIO	15,762
1.2.4.4.1	VEHICULOS Y EQUIPO TERRESTRE	15,702,674
1.2.4.4.9	OTROS EQUIPOS DE TRANSPORTE	626,110
1.2.4.6.4	INDUSTRIAL Y COMERCIAL	735,126
1.2.4.6.5	EQUIPO DE COMUNICACIÓN Y TELECOMUNICACIÓN	1,620,482
1.2.4.6.7	HERRAMIENTAS Y MÁQUINAS-HERRAMIENTA	661,886
1.2.4.6.9	OTROS EQUIPOS	1,467,041
1.2.4.7.1	BIENES ARTÍSTICOS, CULTURALES Y CIENTÍFICOS	5,141
TOTAL		74,660,960



GOBIERNO DEL ESTADO
DE OAXACA

CUENTAS BANCARIAS PRODUCTIVAS

Los informes sobre la Relación de Cuentas Bancarias Productivas de cada uno de entes públicos que conforman el Poder Legislativo, emanan de los resultados presentados por cada uno de ellos, mismos que pueden ser consultados en sus respectivos apartados



GOBIERNO DEL ESTADO
DE OAXACA

ESQUEMAS BURSATILES Y COBERTURAS FINANCIERAS

Los informes sobre los Esquemas Bursátiles y Coberturas Financieras de cada uno de entes públicos que conforman el Poder Legislativo, emanan de los resultados presentados por cada uno de ellos, mismos que pueden ser consultados en sus respectivos apartados



GOBIERNO DEL ESTADO
DE OAXACA

SUBSIDIOS Y AYUDAS SOCIALES

Los informes sobre los Subsidios y Ayudas Sociales de cada uno de entes públicos que conforman las Entidades del Poder Legislativo emanan de los resultados presentados por cada uno de ellos, mismos que pueden ser consultados en sus respectivos apartados.

3° Informe de Avance de la Cuenta Pública 2022
Poder Judicial
Estado de Situación Financiera
Al 30 de septiembre de 2022 y 2021
(Pesos)



ACTIVO	Concepto		PASIVO	
	2022	2021	2022	2021
Activo Circulante			Activo Circulante	
Efectivo y Equivalentes (Nota 1 y Nota 9)	73,077,339	91,068,944	Cuentas por Pagar a Corto Plazo (Nota 6)	220,962,507
Derechos a Recibir Efectivo o Equivalentes (Nota 2)	146,705,870	181,472,206	Documentos por Pagar a Corto Plazo	0
Derechos a Recibir Bienes o Servicios	0	0	Porción a Corto Plazo de la Deuda Pública a Largo Plazo)	0
Inventarios	0	0	0 Títulos y Valores a Corto Plazo	0
Almacenes	0	0	0 Pasivos Diferidos a Corto Plazo	0
Estimación por Pérdida o Deterioro de Activos Circulantes	0	0	0 Fondos y Bienes de Terceros en Garantía y/o Administración a Corto Plazo	0
Otros Activos Circulantes	0	0	0 Provisiones a Corto Plazo	0
	0	0	Otros Pasivos a Corto Plazo	0
Total de Activos Circulantes	219,783,209	272,541,150	Total de Pasivos Circulantes	220,962,507
Activo No Circulante			Pasivo No Circulante	
Inversiones Financieras a Largo Plazo	0	0	0 Cuentas por Pagar a Largo Plazo	0
Derechos a Recibir Efectivo o Equivalentes a Largo Plazo	24,169	24,169	0 Documentos por Pagar a Largo Plazo	0
Bienes Inmuebles, Infraestructura y Construcciones en Proceso (Nota 3)	485,075,849	477,784,581	Deuda Pública a Largo Plazo	0
Bienes Muebles (Nota 4)	175,150,391	158,245,895	0 Pasivos Diferidos a Largo Plazo	0
Activos Intangibles (Nota 5)	1,577,751	1,475,847	0 Fondos y Bienes de Terceros en Garantía y/o en Administración a Largo Plazo	0
Depreciación, Deterioro y Amortización Acumulada de Bienes	-8,033,930	-5,970,530	0 Provisiones a Largo Plazo	0
Activos Diferidos	0	0		
Estimación por Pérdida o Deterioro de Activos no Circulantes	0	0	Total de Pasivos No Circulantes	0
Otros Activos no Circulantes	0	0		
Total de Activos No Circulantes	653,734,229	631,659,961	Total del Pasivo	220,962,507
Total del Activo	873,517,438	904,101,111	Hacienda Pública/ Patrimonio Contribuido	7,078,041
			Aportaciones	0
			Donaciones de Capital	0
			Actualización de la Hacienda Pública / Patrimonio	7,078,041
			Hacienda Pública/ Patrimonio Generado	645,476,890
			Resultados del Ejercicio (Ahorro / Desahorro) (Nota 8)	2,251,956
			Resultados de Ejercicios Anteriores	643,224,934
			Revalúos	0
			Reservas	0
			Rectificaciones de Resultados de Ejercicios Anteriores	0
			Exceso o Insuficiencia en la Actualización de la Hacienda Pública/ Patrimonio	0
			Resultado por Posición Monetaria	0
			Resultado por Tenencia de Activos no Monetarios	0
			Total Hacienda Pública/ Patrimonio (Nota 7)	652,554,931
			Total del Pasivo y Hacienda Pública / Patrimonio	873,517,438
				637,707,443
				904,101,111

Bajo protesta de decir verdad declaramos que los Estados Financieros y sus Notas son razonablemente correctos y responsabilidad del emisor.

3° Informe de Avance de la Cuenta Pública 2022

Poder Judicial
Estado de Actividades

Del 1 de enero al 30 de septiembre de 2022 y 2021
(Pesos)



Concepto	2022	2021
INGRESOS Y OTROS BENEFICIOS		
Ingresos de Gestión	0	0
Impuestos	0	0
Cuotas y Aportaciones de Seguridad Social	0	0
Contribuciones de Mejoras	0	0
Derechos	0	0
Productos	0	0
Aprovechamientos	0	0
Ingresos por Venta de Bienes y Prestación de Servicios	0	0
Participaciones, Aportaciones, Convenios, Incentivos Derivados de la Colaboración Fiscal, Fondos Distintos de Aportaciones, Transferencias, Asignaciones, Subsidios y Subvenciones, y Pensiones y Jubilaciones	866,565,421	847,592,373
Participaciones, Aportaciones, Convenios, Incentivos Derivados de la Colaboración Fiscal y Fondos Distintos de Aportaciones	0	0
Transferencias, Asignaciones, Subsidios y Subvenciones, y Pensiones y Jubilaciones	866,565,421	847,592,373
Otros Ingresos y Beneficios	0	0
Ingresos Financieros	0	0
Incremento por Variación de Inventarios	0	0
Disminución del Exceso de Estimaciones por Pérdida o Deterioro u Obsolescencia	0	0
Disminución del Exceso de Provisiones	0	0
Otros Ingresos y Beneficios Varios	0	0
Total de Ingresos y Otros Beneficios	866,565,421	847,592,373
GASTOS Y OTRAS PÉRDIDAS		
Gastos de Funcionamiento	0	0
Servicios Personales	0	0
Materiales y Suministros	0	0
Servicios Generales	0	0
Transferencias, Asignaciones, Subsidios y Otras Ayudas	863,845,998	831,161,575
Transferencias Internas y Asignaciones al Sector Público	812,014,732	778,706,399
Transferencias al Resto del Sector Público	0	0
Subsidios y Subvenciones	0	0
Ayudas Sociales	0	0
Pensionamientos y Jubilaciones	51,831,267	52,455,176
Transferencias a Fideicomisos, Mandatos y Contratos Análogos	0	0
Transferencias a la Seguridad Social	0	0
Donativos	0	0
Transferencias al Exterior	0	0
Participaciones y Aportaciones	0	0
Participaciones	0	0
Aportaciones	0	0
Convenios	0	0
Intereses, Comisiones y Otros Gastos de la Deuda Pública	0	0
Intereses de la Deuda Pública	0	0
Comisiones de la Deuda Pública	0	0
Gastos de la Deuda Pública	0	0
Costo por Coberturas	0	0
Apoyos Financieros	0	0
Otros Gastos y Pérdidas Extraordinarias	467,466	701,464
Estimaciones, Depreciaciones, Deterioros, Obsolescencia y Amortizaciones	467,466	701,464
Provisiones	0	0
Disminución de Inventarios	0	0
Aumento por Insuficiencia de Estimaciones por Pérdida o Deterioro u Obsolescencia	0	0
Aumento por Insuficiencia de Provisiones	0	0
Otros Gastos	0	0
Inversión Pública	0	0
Inversión Pública no Capitalizable	0	0
Total de Gastos y Otras Pérdidas	864,313,465	831,863,039
Resultados del Ejercicio (Ahorro/ Desahorro)	2,251,956	15,729,334

Bajo protesta de decir verdad declaramos que los Estados Financieros y sus Notas son razonablemente correctos y responsabilidad del emisor.

3º Informe de Avance de la Cuenta Pública 2022
Poder Judicial
Estado de Variación de la Hacienda Pública
Del 1 de enero al 30 de septiembre de 2022
 (Pesos)



Concepto	Hacienda Pública / Patrimonio Contribuido	Hacienda Pública / Patrimonio Generado en Ejercicios Anteriores	Hacienda Pública / Patrimonio Generado del Ejercicio	Exceso o Insuficiencia en la Actualización de la Hacienda Pública / Patrimonio	Total
Hacienda Pública / Patrimonio Contribuido Neto de 2021	7,078,041	0	0	0	7,078,041
Aportaciones	0	0	0	0	0
Donaciones de Capital	0	0	0	0	0
Actualización de la Hacienda Pública / Patrimonio	7,078,041	0	0	0	7,078,041
Hacienda Pública / Patrimonio Contribuido Neto de 2021	0	614,900,068	15,729,334	0	630,629,402
Resultados del Ejercicio (Ahorro/Desahorro)	0	0	15,729,334	0	15,729,334
Resultados del Ejercicio Anteriores	0	614,900,068	0	0	614,900,068
Revalúos	0	0	0	0	0
Reservas	0	0	0	0	0
Rectificaciones de Resultados de Ejercicios Anteriores	0	0	0	0	0
Exceso o Insuficiencia en la Actualización de la Hacienda Pública / Patrimonio Neto de 2021	0	0	0	0	0
Resultado por Posición Monetaria	0	0	0	0	0
resultados por Tenencia de Activos no Monetarios	0	0	0	0	0
Hacienda Pública / Patrimonio Neto Final de 2021	7,078,041	614,900,068	15,729,334	0	637,707,443
Cambios en la Hacienda Pública / Patrimonio Generado Neto de 2022	0	0	0	0	0
Aportaciones	0	0	0	0	0
Donaciones de Capital	0	0	0	0	0
Actualización de la Hacienda Pública / Patrimonio	0	0	0	0	0
Variación de la Hacienda Pública / Patrimonio Generado Neto de 2022	0	28,324,866	-13,477,377	0	14,847,489
Resultados del Ejercicio (Ahorro/Desahorro)	0	0	2,251,956	0	2,251,956
Resultados del Ejercicio Anteriores	0	28,324,866	-15,729,334	0	12,595,532
Revalúos	0	0	0	0	0
Reservas	0	0	0	0	0
Rectificaciones de Resultados de Ejercicios Anteriores	0	0	0	0	0
Cambios en el Exceso o Insuficiencia en la Actualización de la Hacienda Pública / Patrimonio Neto de 2022	0	0	0	0	0
Resultado por Posición Monetaria	0	0	0	0	0
resultados por Tenencia de Activos no Monetarios	0	0	0	0	0
Hacienda Pública / Patrimonio Neto final de 2022	7,078,041	643,224,934	2,251,957	0	652,554,931

Bajo protesta de decir verdad declaramos que los Estados Financieros y sus Notas son razonablemente correctos y responsabilidad del emisor.

3° Informe de Avance de la Cuenta Pública 2022

Poder Judicial
Estado de Cambios en la Situación Financiera

Del 1 de enero al 30 de septiembre de 2022
(Pesos)



Concepto	Origen	Aplicación
ACTIVO	54,821,341	24,237,668
Activo Circulante	52,757,941	0
Efectivo y Equivalentes	17,991,605	0
Derechos a Recibir Efectivo o Equivalentes	34,766,336	0
Derechos a Recibir Bienes o Servicios	0	0
Inventarios	0	0
Almacenes	0	0
Estimación por Pérdida o Deterioro de Activos Circulantes	0	0
Otros Activos Circulantes	0	0
Activo No Circulante	2,063,400	24,237,668
Inversiones Financieras a Largo Plazo	0	0
Derechos a Recibir Efectivo o Equivalentes a Largo Plazo	0	0
Bienes Inmuebles, Infraestructura y Construcciones en Proceso	0	7,291,268
Bienes Muebles	0	16,904,496
Activos Intangibles	0	41,904
Depreciación, Deterioro y Amortización Acumulada de Bienes	2,063,400	0
Activos Diferidos	0	0
Estimación por Pérdida o Deterioro de Activos no Circulantes	0	0
Otros Activos no Circulantes	0	0
PASIVO	0	45,431,161
Pasivo Circulante	0	45,431,161
Cuentas por Pagar a Corto Plazo	0	45,431,161
Documentos por Pagar a Corto Plazo	0	0
Porción a Corto Plazo de la Deuda Pública a Largo Plazo	0	0
Títulos y Valores a Corto Plazo	0	0
Pasivos Diferidos a Corto Plazo	0	0
Fondos y Bienes de Terceros en Garantía y/o Administración a Corto Plazo	0	0
Provisiones a Corto Plazo	0	0
Otros Pasivos a Corto Plazo	0	0
Pasivo No Circulante	0	0
Cuentas por Pagar a Largo Plazo	0	0
Documentos por Pagar a Largo Plazo	0	0
Deuda Pública a Largo Plazo	0	0
Pasivos Diferidos a Largo Plazo	0	0
Fondos y Bienes de Terceros en Garantía y/o en Administración a Largo Plazo	0	0
Provisiones a Largo Plazo	0	0
HACIENDA PÚBLICA/ PATRIMONIO	47,297,914	0
Hacienda Pública/ Patrimonio Contribuido	0	0
Aportaciones	0	0
Donaciones de Capital	0	0
Actualización de la Hacienda Pública / Patrimonio	0	0
Hacienda Pública/ Patrimonio Generado	47,297,914	0
Resultados del Ejercicio (Ahorro / Desahorro)	18,973,048	0
Resultados de Ejercicios Anteriores	28,324,866	0
Revalúos	0	0
Reservas	0	0
Rectificaciones de Resultados de Ejercicios Anteriores	0	0
Exceso o Insuficiencia en la Actualización de la Hacienda Pública/ Patrimonio	0	0
Resultado por Posición Monetaria	0	0
Resultado por Tenencia de Activos no Monetarios	0	0

Bajo protesta de decir verdad declaramos que los Estados Financieros y sus Notas son razonablemente correctos y responsabilidad del emisor.

Concepto	2022	2021
Flujos de Efectivo de las Actividades de Operación		
Origen	866,565,421	847,592,373
Impuestos	0	0
Cuotas y Aportaciones de Seguridad Social	0	0
Contribuciones de Mejoras	0	0
Derechos	0	0
Productos	0	0
Aprovechamientos	0	0
Ingresos por Venta de Bienes y Prestación de Servicios	0	0
Participaciones, Aportaciones, Convenios, Incentivos Derivados de la Colaboración Fiscal y Fondos Distintos de Aportaciones	0	0
Transferencias, Asignaciones, Subsidios y Subvenciones, y Pensiones y Jubilaciones	866,565,421	847,592,373
Otros Orígenes de Operación	0	0
Aplicación	864,313,465	831,863,039
Servicios Personales	0	0
Materiales y Suministros	0	0
Servicios Generales	0	0
Transferencias Internas y Asignaciones al Sector Público	812,014,732	778,706,399
Transferencias al resto del Sector Público	0	0
Subsidios y Subvenciones	0	0
Ayudas Sociales	0	0
Pensiones y Jubilaciones	51,831,267	52,455,176
Transferencias a Fideicomisos, Mandatos y Contratos Análogos	0	0
Transferencias a la Seguridad Social	0	0
Donativos	0	0
Transferencias al Exterior	0	0
Participaciones	0	0
Aportaciones	0	0
Convenios	0	0
Otras Aplicaciones de Operación	467,466	701,464
Flujos Netos de Efectivo por Actividades de Operación	2,251,956	15,729,334
Flujos de Efectivo de las Actividades de Inversión		
Origen	34,766,336	1,317,279
Bienes Inmuebles, Infraestructura y Construcciones en Proceso	0	1,317,279
Bienes Muebles	0	0
Otros Orígenes de Inversión	34,766,336	0
Aplicación	24,237,668	14,548,723
Bienes Inmuebles, Infraestructura y Construcciones en Proceso	7,291,268	4,860,845
Bienes Muebles	16,904,496	8,747,404
Otras Aplicaciones de Inversión	41,904	940,474
Flujos Netos de Efectivo por Actividades de Inversión	10,528,668	-13,231,444
Flujo de Efectivo de las Actividades de Financiamiento		
Origen	47,297,914	130,390,334
<i>Endeudamiento Neto</i>	0	0
Interno	0	0
Externo	0	0
Otros Orígenes de Financiamiento	47,297,914	130,390,334
Aplicación	78,070,143	149,816,228
<i>Servicios de la Deuda</i>	0	0
Interno	0	0
Externo	0	0
Otras Aplicaciones de Financiamiento	78,070,143	149,816,228
Flujos Netos de Efectivo por Actividades de Financiamiento	-30,772,229	32,333,766
Incremento/Disminución Neta en el Efectivo y Equivalentes al Efectivo	-17,991,605	34,831,656
Efectivo y Equivalentes al Efectivo al Inicio del Ejercicio	91,068,944	56,237,289
Efectivo y Equivalentes al Efectivo al Final del Ejercicio (Nota 1)	73,077,339	91,068,944

Bajo protesta de decir verdad declaramos que los Estados Financieros y sus Notas son razonablemente correctos y responsabilidad del emisor.

3° Informe de Avance de la Cuenta Pública 2022

Poder Judicial
Estado Analítico del Activo

Del 1 de enero al 30 de septiembre de 2021
(Pesos)



Concepto	Saldo Inicial	Cargos del periodo	Abonos del periodo	Saldo Final	Variación del Periodo
ACTIVO					
Activo Circulante	1,005,005,651	1,483,942,999	1,615,431,211	873,517,438	-131,488,213
Efectivo y Equivalentes	353,523,378	1,475,670,697	1,612,410,865	219,763,209	-133,740,168
Derechos a Recibir Efectivo o Equivalentes	86,857,634	1,285,426,199	1,299,206,493	73,077,340	-13,780,294
Derechos a Recibir Bienes o Servicios	266,665,744	193,244,498	313,204,372	146,705,870	-119,959,874
Inventarios	0	0	0	0	0
Almacenes	0	0	0	0	0
Estimación por Pérdida o Deterioro de Activos Circulantes	0	0	0	0	0
Otros Activos Circulantes	0	0	0	0	0
Activo No Circulante	651,482,273	5,272,303	3,020,347	653,734,229	2,251,956
Inversiones Financieras a Largo Plazo	0	0	0	0	0
Derechos a Recibir Efectivo o Equivalentes a Largo Plazo	24,169	0	0	24,169	0
Bienes Inmuebles, Infraestructura y Construcciones en Proceso	485,075,849	0	0	485,075,849	0
Bienes Muebles	172,472,873	5,230,399	2,552,880	175,150,392	2,677,519
Activos Intangibles	1,475,847	41,904	0	1,517,751	41,904
Depreciación, Deterioro y Amortización Acumulada de Bienes	-7,566,464	0	467,466	-8,033,930	-467,466
Activos Diferidos	0	0	0	0	0
Estimación por Pérdida o Deterioro de Activos no Circulantes	0	0	0	0	0
Otros Activos no Circulantes	0	0	0	0	0

Bajo protesta de decir verdad declaramos que los Estados Financieros y sus Notas son razonablemente correctos y responsabilidad del emisor.

Denominación de las Deudas	Moneda de Contratación	Institución o País Acreedor	Saldo Inicial del Periodo	Saldo Final del Periodo
DEUDA PÚBLICA				
Deuda Interna	Corto Plazo			
Instituciones de Crédito	Pesos	México	0	0
Títulos y Valores	Pesos	México	0	0
Arrendamientos Financieros			0	0
Deuda Externa			0	0
Organismos Financieros Internacionales			0	0
Deuda Bilateral			0	0
Títulos y Valores			0	0
Arrendamientos Financieros			0	0
Subtotal a Corto Plazo			0	0
	Largo Plazo			
	Pesos	México	0	0
Deuda Interna	Pesos	México	0	0
Instituciones de Crédito	Pesos	México	0	0
Títulos y Valores	Pesos	México	0	0
Arrendamientos Financieros			0	0
Deuda Externa			0	0
Organismos Financieros Internacionales			0	0
Deuda Bilateral			0	0
Títulos y Valores			0	0
Arrendamientos Financieros			0	0
Subtotal a Largo Plazo			0	0
Otros Pasivos	Pesos	México	384,702,676	220,962,507
	Pesos	México	384,702,676	220,962,507
Total de Deuda y Otros Pasivos	Pesos	México	384,702,676	220,962,507

Bajo protesta de decir verdad declaramos que los Estados Financieros y sus Notas son razonablemente correctos y responsabilidad del emisor.

3° Informe de Avance de la Cuenta Pública 2022
Poder Judicial
Estado de Situación Financiera Detallado - LDF
Al 30 de septiembre de 2022 y al 31 de diciembre de 2021
(Pesos)



Concepto	30 de septiembre	31 de diciembre	Concepto	30 de septiembre	31 de diciembre
	2022	2021		2022	2021
ACTIVO			PASIVO		
Activo Circulante			Activo Circulante		
<i>Efectivo y Equivalentes</i>	73,077,339	86,857,634	Cuentas por Pagar a Corto Plazo	220,962,507	354,702,676
Efectivo	584,000	0	Servicios Personales por Pagar a Corto Plazo	92,734	88,278
Bancos/Tesorería	0	0	Proveedores por Pagar a Corto Plazo	3,190,936	16,234,435
Bancos/Dependencias y Otros	71,921,326	86,285,621	Contratistas por Obras Públicas por Pagar a Corto Plazo	0	0
Inversiones Temporales (Hasta 3 meses)	0	0	Participaciones y Aportaciones por Pagar a Corto Plazo	0	0
Fondos con Afectación Específica	0	0	Transferencias Otorgadas por Pagar a Corto Plazo	140,562,798	165,917,120
Depósitos de Fondos de Terceros en Garantía y/o Administración	572,013	572,013	Intereses, Comisiones y Otros Gastos de la Deuda Pública por Pagar a Corto Plazo	0	0
Otros Efectivos y Equivalentes	0	0	Retenciones y Contribuciones por Pagar a Corto Plazo	73,589,003	63,047,801
Derechos a Recibir Efectivo o Equivalentes	146,705,870	266,665,744	Devoluciones de la Ley de Ingresos por Pagar a Corto Plazo	0	0
Inversiones Financieras de Corto Plazo	0	0	Otras Cuentas por Pagar a Corto Plazo	3,527,037	109,415,041
Cuentas por Cobrar a Corto Plazo	0	0	Documentos por Pagar a Corto Plazo	0	0
Deudores Diversos por Cobrar a Corto Plazo	146,705,870	266,665,744	Documentos Comerciales por Pagar a Corto Plazo	0	0
Ingresos por Recuperar a Corto Plazo	0	0	Documentos con Contratistas por Obras Públicas por Pagar a Corto Plazo	0	0
Deudores por Anticipos de la Tesorería a Corto Plazo	0	0	Otros Documentos por Pagar a Corto Plazo	0	0
Préstamos Otorgados a Corto Plazo	0	0	Porción a Corto Plazo de la Deuda Pública a Largo Plazo	0	0
Otros Derechos a Recibir Efectivo o Equivalentes a Corto Plazo	0	0	Porción a Corto Plazo de la Deuda Pública	0	0
Derechos a Recibir Bienes o Servicios	0	0	Porción a Corto Plazo de Arrendamiento Financiero	0	0
Anticipo a Proveedores por Adquisición de Bienes y Prestación de Servicios a Corto Plazo	0	0	Títulos y Valores a Corto Plazo	0	0
Anticipo a Proveedores por Adquisición de Bienes Inmuebles y Muebles a Corto Plazo	0	0	Pasivos Diferidos a Corto Plazo	0	0
Anticipo a Proveedores por Adquisición de Bienes Intangibles a Corto Plazo	0	0	Ingresos Cobrados por Adelantado a Corto Plazo	0	0
Anticipo a Contratistas por Obras Públicas a Corto Plazo	0	0	Intereses Cobrados por Adelantado a Corto Plazo	0	0
Otros Derechos a Recibir Bienes o Servicios a Corto Plazo	0	0	Otros Pasivos Diferidos a Corto Plazo	0	0
Inventarios	0	0	Fondos y Bienes de Terceros en Garantía y / o Administración a Corto Plazo	0	0
Inventario de Mercancías para Venta	0	0	Fondos en Garantía a Corto Plazo	0	0
Inventario de Mercancías Terminadas	0	0	Fondos en Administración a Corto Plazo	0	0
Inventario de Mercancías en Proceso de Elaboración	0	0	Fondos Contingentes a Corto Plazo	0	0
Inventario de Materias Primas, Materiales y Suministros para Producción	0	0	Fondos de Fideicomisos, Mandatos y Contratos Análogos a Corto Plazo	0	0
Bienes en Tránsito	0	0	Otros Fondos de Terceros en Garantía y/o Administración a Corto Plazo	0	0
Almacenes	0	0	Valores y Bienes en Garantía a Corto Plazo	0	0
Otros	0	0	Provisiones a Corto Plazo	0	0
Estimación por Pérdida o Deterioro de Activos Circulantes	0	0	Provisión para Demandas y Juicios a Corto Plazo	0	0
Estimaciones para Cuentas Incobrables por Derechos a Recibir Efectivo o Equivalentes	0	0	Provisión para Contingencias a Corto Plazo	0	0
Estimación por Deterioro de Inventarios	0	0	Otras Provisiones a Corto Plazo	0	0
Otros Activos Circulantes	0	0	Otros Pasivos a Corto Plazo	0	0
Valores en Garantía	0	0	Ingresos por Clasificar	0	0
Bienes en Garantía (excluye depósitos de fondos)	0	0	Recaudación por Participar	0	0
Bienes Derivados de Embargos, Decomisos, Aseguramientos y Dación en Pago	0	0	Otros Pasivos Circulantes	0	0
Adquisición con Fondos de Terceros	0	0			
IA. Total de Activos Circulantes	219,783,209	353,523,378	IIA. Total de Pasivos Circulantes	220,962,507	354,702,676
Activo No Circulante			Activo No Circulante		
Inversiones Financieras a Largo Plazo	0	0	Cuentas por Pagar a Largo Plazo	0	0
Derechos a Recibir Efectivo o Equivalentes a Largo Plazo	24,169	24,169	Documentos por Pagar a Largo Plazo	0	0
Bienes Inmuebles, Infraestructura y Construcciones en Proceso	485,075,849	485,075,849	Deuda Pública a Largo Plazo	0	0
Bienes Muebles	175,150,391	172,472,873	Pasivos Diferidos a Largo Plazo	0	0
Activos Intangibles	1,517,751	1,475,847	Fondos y Bienes de Terceros en Garantía y/o en Administración a Largo Plazo	0	0
Depreciación, Deterioro y Amortización Acumulada de Bienes	-8,033,930	-7,566,464	Provisiones a Largo Plazo	0	0
Activos Diferidos	0	0			
Estimación por Pérdida o Deterioro de Activos no Circulantes	0	0	IIIB. Total de Pasivos No Circulantes	0	0
Otros Activos no Circulantes	0	0	II. Total del Pasivo (IIA + IIIB)	220,962,507	354,702,676
IIIB. Total de Activos No Circulantes	653,734,229	651,482,273	HACIENDA PÚBLICA/ PATRIMONIO		
Total del Activo (IA + IIIB)	873,517,438	1,005,005,651	IIIA. Hacienda Pública/ Patrimonio Contribuido	7,078,041	7,078,041
			Aportaciones	0	0
			Donaciones de Capital	0	0
			Actualización de la Hacienda Pública/Patrimonio	7,078,041	7,078,041
			IIIB. Hacienda Pública/ Patrimonio Generado	645,476,890	643,224,934
			Resultados del Ejercicio (Ahorro/ Desahorro)	2,251,956	28,324,866
			Resultados de Ejercicios Anteriores	643,224,934	614,900,068
			Revalúos	0	0
			Reservas	0	0
			Rectificaciones de Resultados de Ejercicios Anteriores	0	0
			IIIC. Exceso o Insuficiencia en la Actualización de la Hacienda Pública/ Patrimonio	0	0
			Resultado por Posición Monetaria	0	0
			Resultado por Tenencia de Activos no Monetarios	0	0
			III. Total Hacienda Pública/ Patrimonio (IIIA + IIIB + IIIC)	652,554,931	650,302,975
			IV. Total del Pasivo y Hacienda Pública/ Patrimonio (II + III)	873,517,438	1,005,005,651



GOBIERNO DEL ESTADO
DE OAXACA

INFORME SOBRE PASIVOS CONTINGENTES

Los Informes Sobre Pasivos Contingentes de cada uno de los entes públicos que conforman el Poder Judicial, emanan de los informes presentados por cada uno de ellos, mismos que pueden ser consultados en sus respectivos apartados.



GOBIERNO DEL ESTADO
DE OAXACA

ESTADOS FINANCIEROS CONSOLIDADOS DEL PODER JUDICIAL

Las notas a los Estados Financieros Consolidados del Poder Judicial correspondientes al periodo enero-septiembre del Ejercicio Fiscal 2022, están estructuradas y elaboradas de conformidad con los artículos 46, 47 y 49 de la Ley General de Contabilidad Gubernamental, así como a la normatividad emitida por el Consejo Nacional de Armonización Contable, así como el artículo 12 de la Ley de Fiscalización Superior y Rendición de Cuentas para el Estado de Oaxaca, las cuales se presentan a continuación:

- Notas de Desglose
- Notas de Memoria
- Notas de Gestión Administrativa

NOTAS DE DESGLOSE

Nota 1.- Efectivo y Equivalentes.

Este rubro representa la disponibilidad que tiene el Poder Judicial para realizar pagos a corto plazo a prestadores de bienes y servicios, y por retenciones de Impuestos a enterar a los Servicios de Administración Tributaria (SAT) de la Secretaría de Hacienda y Crédito Público por concepto de honorarios, sueldos y salarios.

Esta disponibilidad al 30 de septiembre de 2022 y 2021, se encuentra integrada de la siguiente manera:

(Pesos)

Concepto	2022	2021
Efectivo	584,000	586,504
Bancos/Dependencias y Otros	71,921,326	89,910,427
Depósitos de Fondos de Terceros en Garantía y/o Administración	572,013	572,013
Suma	73,077,339	91,068,944



Nota 2.- Derechos a Recibir Efectivo y Equivalentes.

Este rubro del Poder Judicial se integra del saldo de cuentas por cobrar y deudores diversos a corto plazo, por Derechos a Recibir Efectivo y Equivalentes que tienen el H. Tribunal Superior de Justicia y El Consejo de la Judicatura y los cuales al 30 de septiembre de 2022 y 2021, se encuentran integrados de:

(Pesos)

Concepto	2022	2021
Deudores Diversos Por Cobrar a Corto Plazo	146,705,870	181,472,206
Suma	146,705,870	181,472,206

Nota 3.- Bienes Inmuebles, Infraestructura y Construcciones en Proceso.

Este rubro dentro del activo no circulante representa el valor de los Bienes Inmuebles, así como el valor de Infraestructura y Construcciones que se encuentran en proceso de ejecución por parte del H. Tribunal Superior de Justicia y El Consejo de la Judicatura, cuya valuación es a costo histórico y que al 30 de septiembre de 2022 y 2021, se integran de la siguiente forma:

(Pesos)

Concepto	2022	2021
Terrenos	3,097,016	3,097,016
Edificios no Residenciales	469,826,719	82,911,404
Construcciones en Proceso en Bienes de Dominio Público	12,152,114	391,776,161
Suma	485,075,849	477,784,581

Nota 4.-Bienes Muebles.

Este rubro dentro del activo no circulante refleja el valor de los de los bienes muebles que poseen el H. Tribunal Superior de Justicia y El Consejo de la Judicatura, integrándose de mobiliario y equipo de administración, mobiliario y equipo educacional y recreativo, equipo e instrumental médico y de laboratorio, vehículos y equipo de transporte, maquinaria, otros equipos y herramientas y



colecciones, obras de arte y objetos valiosos, etc., los cuales son necesarios para la operatividad de los mismos, su valuación se basa al costo histórico, el saldo que integra el rubro al 30 de septiembre de 2022 y 2021, se detalla a continuación:

(Pesos)

Concepto	2022	2021
Mobiliario y Equipo de Administración	90,194,825	76,052,294
Mobiliario y Equipo Educativo y Recreativo	16,991,889	16,269,364
Equipo e Instrumental Médico y de Laboratorio	64,676	12,476
Vehículos y Equipo de Transporte	11,475,600	10,557,600
Maquinaria, Otros Equipos y Herramientas	56,014,959	54,945,719
Colecciones, Obras de Arte y objetos Valiosos	408,443	408,443
Suma	175,150,391	158,245,895

Nota 5.-Activos Intangibles.

El saldo de este rubro representa el valor de los bienes intangibles propiedad del Poder Judicial por concepto de software y licencias por el uso de los derechos. El saldo de estos activos se integra al 30 de septiembre de 2022 y 2021, de:

(Pesos)

Concepto	2022	2021
Software	56,666	56,666
Licencias Informáticas e Intelectuales	1,461,084	1,419,180
Suma	1,517,751	1,475,847

Nota 6.-Cuentas por Pagar a Corto Plazo.

El saldo que conforma este rubro se integra de los registros por los compromisos contraídos por el H. Tribunal Superior de Justicia y El Consejo de la Judicatura, por concepto de adquisición de bienes de consumo e inventariables y por la



GOBIERNO DEL ESTADO
DE OAXACA

contratación de servicios necesarios para su operatividad. Además, por las retenciones por servicios personales: cuotas, retenciones y contribuciones a favor de terceros, pensión alimenticia, 2 por ciento sobre nóminas de prestadores de servicios, ISSS, ISR por arrendamiento de inmuebles y otros conceptos.

Los saldos de las cuentas que integran este rubro al 30 de septiembre de 2022 y 2021, se desglosan de la siguiente manera:

(Pesos)

Concepto	2022	2021
Servicios Personales por Pagar a Corto Plazo	92,734	75,796
Proveedores por Pagar a Corto Plazo	3,190,936	6,491,261
Contratistas por Obras Públicas por Pagar a Corto Plazo	0	2,962,640
Transferencias Otorgadas por Pagar a Corto Plazo	140,562,798	190,579,065
Retenciones y Contribuciones por Pagar a Corto Plazo	73,589,003	62,508,326
Otras Cuentas por Pagar a CP	3,527,037	3,776,581
Suma	220,962,507	266,393,669

Nota 7.-Notas al Estado de Variación de la Hacienda Pública/Patrimonio.

Este Estado muestra el monto de la Hacienda Pública/Patrimonio, conformado por H. Tribunal Superior de Justicia y El Consejo de la Judicatura al 30 de septiembre de 2022 y 2021.

(Pesos)

Concepto	2022	2021
Hacienda Pública/Patrimonio Contribuido	7,078,041	7,078,041
Hacienda Pública/Patrimonio Generado	645,476,890	630,629,402
Total Hacienda Pública/ Patrimonio	652,554,931	637,707,443

Nota 8.- Notas al Estado de Actividades.

Este estado financiero muestra dos agregados que corresponden al H. Tribunal Superior de Justicia y El Consejo de la Judicatura, representados por los Ingresos y



GOBIERNO DEL ESTADO
DE OAXACA

Otros Beneficios, así como los Gastos y Otras Perdidas, mostrando los conceptos del ingreso de acuerdo a las Transferencias Internas recibidas y los Gastos con los conceptos del Clasificador por Objeto del Gasto, permitiendo determinar el resultado al cierre del periodo enero-septiembre 2022 y 2021. Mismo que se muestra a continuación:

(Pesos)

Concepto	2022	2021
Resultados del Ejercicio (Ahorro / Desahorro)	2,251,956	15,729,334

Nota 9.- Notas al Estado de Flujos de Efectivo.

El Estado de Flujos de Efectivo, muestra el análisis de los saldos inicial y final que figuran en la última parte del estado de Flujos de Efectivo, conformado por los elementos básicos de origen y aplicación de recursos, los cuales representan el rubro de Efectivo y Equivalentes mostrado en el Estado de Situación Financiera como efectivo disponible del Poder Judicial Consolidado al 30 de septiembre de 2022 y 2021, mostrado de la siguiente manera:

(Pesos)

Concepto	2022	2021
Efectivo y Equivalentes al Final del Periodo	73,077,339	91,068,944



GOBIERNO DEL ESTADO
DE OAXACA

NOTAS DE MEMORIA

Las Notas de Memoria de cada uno de los entes públicos que conforman el Poder Judicial, emanan de la información presentada por cada uno de ellos, mismas que pueden ser consultadas en sus respectivos apartados.



GOBIERNO DEL ESTADO
DE OAXACA

NOTAS DE GESTIÓN ADMINISTRATIVA

Las Notas de Gestión Administrativa de cada uno de los entes públicos que conforman el Poder Judicial, emanan de la información presentada por cada uno de ellos, mismas que pueden ser consultadas en sus respectivos apartados.



GOBIERNO DEL ESTADO
DE OAXACA



ESTADO ANALITICO DE INGRESOS PRESUPUESTARIOS
PODER JUDICIAL
DEL 01 DE ENERO AL 30 DE SEPTIEMBRE 2022

Rubro de Ingresos	Estimado	Ampliaciones y Reducciones	Modificado	Devengado	Recaudado	Diferencia
	(1)	(2)	(3=1+2)	(4)	(5)	(6=3-4)
Impuestos						
Contribuciones de Mejoras						
Derechos						
Productos						
Corriente						
Capital						
Aprovechamientos						
Corriente						
Capital						
Ingresos por Ventas de Bienes y Servicios						
Contribuciones no Comprendidas en las Fracciones de la Ley de Ingresos Causados en Ejercicios Fiscales Anteriores Pendientes de Liquidación o Pago						
Participaciones y Aportaciones						
Transferencias, Asignaciones, Subsidios y Otras Ayudas	819,192,561	47,414,659	866,607,221	866,565,421		41,800
Otros Ingresos						
TOTAL	819,192,561	47,414,659	866,607,221	866,565,421		41,800
				Ingresos excedentes		41,800

Estado Analítico de Ingresos Por Fuente de Financiamiento	Estimado	Ampliaciones y Reducciones	Modificado	Devengado	Recaudado	Diferencia
	(1)	(2)	(3=1+2)	(4)	(5)	(6=3-4)
Ingresos del Gobierno	819,192,561	47,414,659	866,607,221	866,565,421		41,800
Impuestos						
Contribuciones de Mejoras						
Derechos						
Productos						
Corriente						
Capital						
Aprovechamientos						
Corriente						
Capital						
Contribuciones no Comprendidas en las Fracciones de la Ley de Ingresos Causados en Ejercicios Fiscales Anteriores Pendientes de Liquidación o Pago						
Participaciones y Aportaciones						
Transferencias, Asignaciones, Subsidios y Otras Ayudas	819,192,561	47,414,659	866,607,221	866,565,421		41,800
Otros Ingresos						
Ingresos de Organismos y Empresas						
Cuotas y Aportaciones de Seguridad Social						
Ingresos por Ventas de Bienes y Servicios						
Transferencias, Asignaciones, Subsidios y Otras Ayudas						
Ingresos derivados de financiamiento						
Ingresos derivados de financiamiento						
TOTAL	819,192,561	47,414,659	866,607,221	866,565,421		41,800
				Ingresos excedentes		41,800

TERCER INFORME TRIMESTRAL 2022
ESTADO ANALITICO DEL EJERCICIO DEL PRESUPUESTO DE EGRESOS
CLASIFICACION POR OBJETO DE GASTO (CAPITULO-CONCEPTO)
DEL 1° DE ENERO AL 30 DE SEPTIEMBRE



Cve	Concepto	Aprobado 1	Ampliaciones / Reducciones 2	Modificado 3 = (1+2)	Devengado 4	Ejercido 5	Pagado 6	Subejercicio 7 = (3-4)
PODER JUDICIAL								
301 TRIBUNAL SUPERIOR DE JUSTICIA								
4	TRANSFERENCIAS, ASIGNACIONES, SUBSIDIOS Y OTRAS AYUDAS	184,589,206.40	-10,724,602.12	173,864,604.28	173,864,604.28	173,864,604.28	143,024,010.92	0.00
1	TRANSFERENCIAS INTERNAS Y ASIGNACIONES AL SECTOR PÚBLICO	165,831,574.20	-10,602,989.82	155,228,584.38	155,228,584.38	155,228,584.38	126,415,696.52	0.00
5	PENSIONES Y JUBILACIONES	18,757,632.20	-121,612.30	18,636,019.90	18,636,019.90	18,636,019.90	16,608,314.40	0.00
5	BIENES MUEBLES, INMUEBLES E INTANGIBLES	0.00	37,578.45	37,578.45	37,578.45	37,578.45	4,866.45	0.00
1	MOBILIARIO Y EQUIPO DE ADMINISTRACION	0.00	4,866.45	4,866.45	4,866.45	4,866.45	4,866.45	0.00
6	MAQUINARIA, OTROS EQUIPOS Y HERRAMIENTAS	0.00	32,712.00	32,712.00	32,712.00	32,712.00	0.00	0.00
TOTAL UNIDAD RESPONSABLE:		184,589,206.40	-10,687,023.67	173,902,182.73	173,902,182.73	173,902,182.73	143,028,877.37	0.00
302 CONSEJO DE LA JUDICATURA								
4	TRANSFERENCIAS, ASIGNACIONES, SUBSIDIOS Y OTRAS AYUDAS	634,603,354.96	55,419,839.12	690,023,194.08	689,981,394.08	689,981,394.08	644,053,555.29	41,800.00
1	TRANSFERENCIAS INTERNAS Y ASIGNACIONES AL SECTOR PÚBLICO	602,241,693.16	54,586,254.22	656,827,947.38	656,786,147.38	656,786,147.38	614,189,198.89	41,800.00
5	PENSIONES Y JUBILACIONES	32,361,661.80	833,584.90	33,195,246.70	33,195,246.70	33,195,246.70	29,864,356.40	0.00
5	BIENES MUEBLES, INMUEBLES E INTANGIBLES	0.00	2,681,843.80	2,681,843.80	2,681,843.80	2,681,843.80	333,793.84	0.00
1	MOBILIARIO Y EQUIPO DE ADMINISTRACIÓN	0.00	1,572,751.77	1,572,751.77	1,572,751.77	1,572,751.77	243,197.39	0.00
2	MOBILIARIO Y EQUIPO EDUCACIONAL Y RECREATIVO	0.00	317,431.58	317,431.58	317,431.58	317,431.58	0.00	0.00
4	VEHÍCULOS Y EQUIPO DE TRANSPORTE	0.00	193,100.00	193,100.00	193,100.00	193,100.00	0.00	0.00
6	MAQUINARIA, OTROS EQUIPOS Y HERRAMIENTAS	0.00	556,656.45	556,656.45	556,656.45	556,656.45	48,692.45	0.00
9	ACTIVOS INTANGIBLES	0.00	41,904.00	41,904.00	41,904.00	41,904.00	41,904.00	0.00
6	INVERSIÓN PÚBLICA	0.00	0.00	0.00	0.00	0.00	0.00	0.00
1	OBRA PÚBLICA EN BIENES DE DOMINIO PÚBLICO	0.00	0.00	0.00	0.00	0.00	0.00	0.00
TOTAL UNIDAD RESPONSABLE:		634,603,354.96	58,101,682.92	692,705,037.88	692,663,237.88	692,663,237.88	644,387,349.13	41,800.00
TOTAL DEL GASTO:		819,192,561.36	47,414,659.25	866,607,220.61	866,565,420.61	866,565,420.61	787,416,226.50	41,800.00

TERCER INFORME TRIMESTRAL 2022
ESTADO ANALITICO DEL EJERCICIO DEL PRESUPUESTO DE EGRESOS
CLASIFICACION ECONOMICA (POR TIPO Y OBJETO DE GASTO)
DEL 1° DE ENERO AL 30 DE SEPTIEMBRE



Cve C o n c e p t o	Aprobado 1	Ampliaciones / Reducciones 2	Modificado 3 = (1+2)	Devengado 4	Ejercido 5	Pagado 6	Subejercicio 7 = (3-4)
PODER JUDICIAL							
301 TRIBUNAL SUPERIOR DE JUSTICIA							
1 GASTO CORRIENTE	165,831,574.20	-10,602,989.82	155,228,584.38	155,228,584.38	155,228,584.38	126,415,696.52	0.00
B TRANSFERENCIAS CORRIENTES	165,831,574.20	-10,602,989.82	155,228,584.38	155,228,584.38	155,228,584.38	126,415,696.52	0.00
2 GASTO DE CAPITAL	0.00	37,578.45	37,578.45	37,578.45	37,578.45	4,866.45	0.00
A INVERSION PÚBLICA	0.00	37,578.45	37,578.45	37,578.45	37,578.45	4,866.45	0.00
4 PENSIONES Y JUBILACIONES	18,757,632.20	-121,612.30	18,636,019.90	18,636,019.90	18,636,019.90	16,608,314.40	0.00
A PENSIONES Y JUBILACIONES	18,757,632.20	-121,612.30	18,636,019.90	18,636,019.90	18,636,019.90	16,608,314.40	0.00
TOTAL UNIDAD RESPONSABLE:	184,589,206.40	-10,687,023.67	173,902,182.73	173,902,182.73	173,902,182.73	143,028,877.37	0.00
302 CONSEJO DE LA JUDICATURA							
1 GASTO CORRIENTE	602,241,693.16	54,586,254.22	656,827,947.38	656,786,147.38	656,786,147.38	614,189,198.89	41,800.00
B TRANSFERENCIAS CORRIENTES	602,241,693.16	54,586,254.22	656,827,947.38	656,786,147.38	656,786,147.38	614,189,198.89	41,800.00
2 GASTO DE CAPITAL	0.00	2,681,843.80	2,681,843.80	2,681,843.80	2,681,843.80	333,793.84	0.00
A INVERSION PÚBLICA	0.00	2,681,843.80	2,681,843.80	2,681,843.80	2,681,843.80	333,793.84	0.00
4 PENSIONES Y JUBILACIONES	32,361,661.80	833,584.90	33,195,246.70	33,195,246.70	33,195,246.70	29,864,356.40	0.00
A PENSIONES Y JUBILACIONES	32,361,661.80	833,584.90	33,195,246.70	33,195,246.70	33,195,246.70	29,864,356.40	0.00
TOTAL UNIDAD RESPONSABLE:	634,603,354.96	58,101,682.92	692,705,037.88	692,663,237.88	692,663,237.88	644,387,349.13	41,800.00
TOTAL DEL GASTO:	819,192,561.36	47,414,659.25	866,607,220.61	866,565,420.61	866,565,420.61	787,416,226.50	41,800.00

TERCER INFORME TRIMESTRAL 2022

ESTADO ANALITICO DEL EJERCICIO DEL PRESUPUESTO DE EGRESOS

CLASIFICACION ADMINISTRATIVA (GENERAL)

CONSOLIDADO DEL 1° DE ENERO AL 30 DE SEPTIEMBRE



Cve	Concepto	Aprobado 1	Ampliaciones / Reducciones 2	Modificado 3 = (1+2)	Devengado 4	Pagado Transferido 5	Subejercicio 6 = (3-4)
3	PODER JUDICIAL						
01	TRIBUNAL SUPERIOR DE JUSTICIA	184,589,206.40	-10,687,023.67	173,902,182.73	173,902,182.73	143,028,877.37	0.00
02	CONSEJO DE LA JUDICATURA	634,603,354.96	58,101,682.92	692,705,037.88	692,663,237.88	644,387,349.13	41,800.00
	TOTAL DEL GASTO:	819,192,561.36	47,414,659.25	866,607,220.61	866,565,420.61	787,416,226.50	41,800.00

TERCER INFORME TRIMESTRAL 2022
ESTADO ANALITICO DEL EJERCICIO DEL PRESUPUESTO DE EGRESOS
CLASIFICACION FUNCIONAL (FINALIDAD Y FUNCIÓN)
 DEL 1° DE ENERO AL 30 DE SEPTIEMBRE



Cve	Concepto	Aprobado 1	Ampliaciones / Reducciones 2	Modificado 3 = (1+2)	Devengado 4	Ejercido 5	Pagado 6	Subejercicio 7 = (3-4)
PODER JUDICIAL								
301	TRIBUNAL SUPERIOR DE JUSTICIA							
1	GOBIERNO	184,589,206.40	-10,687,023.67	173,902,182.73	173,902,182.73	173,902,182.73	143,028,877.37	0.00
2	JUSTICIA	184,589,206.40	-10,687,023.67	173,902,182.73	173,902,182.73	173,902,182.73	143,028,877.37	0.00
	TOTAL UNIDAD RESPONSABLE:	184,589,206.40	-10,687,023.67	173,902,182.73	173,902,182.73	173,902,182.73	143,028,877.37	0.00
302	CONSEJO DE LA JUDICATURA							
1	GOBIERNO	634,603,354.96	58,101,682.92	692,705,037.88	692,663,237.88	692,663,237.88	644,387,349.13	41,800.00
2	JUSTICIA	634,603,354.96	58,101,682.92	692,705,037.88	692,663,237.88	692,663,237.88	644,387,349.13	41,800.00
	TOTAL UNIDAD RESPONSABLE:	634,603,354.96	58,101,682.92	692,705,037.88	692,663,237.88	692,663,237.88	644,387,349.13	41,800.00
	TOTAL DEL GASTO:	819,192,561.36	47,414,659.25	866,607,220.61	866,565,420.61	866,565,420.61	787,416,226.50	41,800.00



GOBIERNO DEL ESTADO
DE OAXACA

ENDEUDAMIENTO NETO

Los resultados del Endeudamiento Neto de cada uno de los entes públicos que conforman el Poder Judicial, emanan de los resultados presentados por cada uno de ellos, mismos que pueden ser consultados en sus respectivos apartados.



GOBIERNO DEL ESTADO
DE OAXACA

INTERESES DE LA DEUDA

Los resultados sobre los Intereses de la Deuda de cada uno de entes públicos que conforman el Poder Judicial, emanan de los resultados presentados por cada uno de ellos, mismos que pueden ser consultados en sus respectivos apartados.



GOBIERNO DEL ESTADO
DE OAXACA

INDICADORES DE POSTURA FISCAL

Los resultados sobre los Indicadores de Postura Fiscal de cada uno de entes públicos que conforman el Poder Judicial, emanan de los resultados presentados por cada uno de ellos, mismos que pueden ser consultados en sus respectivos apartados.

TERCER INFORME TRIMESTRAL 2022

ESTADO ANALITICO DEL EJERCICIO DEL PRESUPUESTO DE EGRESOS

RESUMEN POR PROGRAMA PRESUPUESTARIO

DEL 1° DE ENERO AL 30 DE SEPTIEMBRE



Concepto	Aprobado 1	Ampliaciones / Reducciones 2	Modificado 3 = (1+2)	Devengado 4	Ejercido 5	Pagado 6	Subejercicio 7 = (3-4)
PODER JUDICIAL							
301 TRIBUNAL SUPERIOR DE JUSTICIA							
1 PROGRAMAS	184,589,206.40	-10,687,023.67	173,902,182.73	173,902,182.73	173,902,182.73	143,028,877.37	0.00
2 DESEMPEÑO DE LAS FUNCIONES	184,589,206.40	-10,687,023.67	173,902,182.73	173,902,182.73	173,902,182.73	143,028,877.37	0.00
E PRESTACIÓN DE SERVICIOS PÚBLICOS	184,589,206.40	-10,687,023.67	173,902,182.73	173,902,182.73	173,902,182.73	143,028,877.37	0.00
TOTAL UNIDAD RESPONSABLE:	184,589,206.40	-10,687,023.67	173,902,182.73	173,902,182.73	173,902,182.73	143,028,877.37	0.00
302 CONSEJO DE LA JUDICATURA							
1 PROGRAMAS	634,603,354.96	58,101,682.92	692,705,037.88	692,663,237.88	692,663,237.88	644,387,349.13	41,800.00
2 DESEMPEÑO DE LAS FUNCIONES	634,603,354.96	58,101,682.92	692,705,037.88	692,663,237.88	692,663,237.88	644,387,349.13	41,800.00
E PRESTACIÓN DE SERVICIOS PÚBLICOS	634,603,354.96	58,101,682.92	692,705,037.88	692,663,237.88	692,663,237.88	644,387,349.13	41,800.00
TOTAL UNIDAD RESPONSABLE:	634,603,354.96	58,101,682.92	692,705,037.88	692,663,237.88	692,663,237.88	644,387,349.13	41,800.00
TOTAL DEL GASTO:	819,192,561.36	47,414,659.25	866,607,220.61	866,565,420.61	866,565,420.61	787,416,226.50	41,800.00



GOBIERNO DEL ESTADO
DE OAXACA

INDICADORES DE RESULTADOS

Los informes sobre los Indicadores de Resultados de cada uno de entes públicos que conforman el Poder Judicial, emanan de los datos presentados por cada uno de ellos, mismos que pueden ser consultados en sus respectivos apartados.



GOBIERNO DEL ESTADO
DE OAXACA

PROGRAMAS Y PROYECTOS DE INVERSION

Los informes sobre los Programas y Proyectos de Inversión de cada uno de entes públicos que conforman el Poder Judicial, emanan de los resultados presentados por cada uno de ellos, mismos que pueden ser consultados en sus respectivos apartados.

3° Informe de Avance de la Cuenta Pública 2022
Poder Judicial
Relación de Bienes Inmuebles que componen el Patrimonio
Del 1 de enero al 30 de septiembre de 2022
(Pesos)



CODIGO	DESCRIPCIÓN DEL BIEN	IMPORTE
1.2.3.1.0	TERRENOS	3,097,016
1.2.3.3.0	EDIFICIOS NO RESIDENCIALES	469,826,719
1.2.3.5.2	EDIFICACIÓN NO HABITACIONAL EN PROCESO	12,152,114
TOTAL		485,075,849

3° Informe de Avance de la Cuenta Pública 2022
Poder Judicial
Relación de Bienes Muebles que componen el Patrimonio
Del 1 de enero al 30 de septiembre de 2022
(Pesos)



CODIGO	DESCRIPCIÓN DEL BIEN	IMPORTE
1.2.4.1.1	MUEBLES DE OFICINA Y ESTANTERÍA	12,193,933
1.2.4.1.2	MUEBLES, EXCEPTO DE OFICINA Y ESTANTERÍA	587,158
1.2.4.1.3	EQUIPO DE CÓMPUTO Y DE TECNOLOGÍAS DE LA INFORMACIÓN	75,544,308
1.2.4.1.9	OTROS MOBILIARIOS Y EQUIPOS DE ADMINISTRACIÓN	1,869,426
1.2.4.2.1	EQUIPOS Y APARATOS AUDIOVISUALES	13,028,967
1.2.4.2.3	CÁMARAS FOTOGRÁFICAS Y DE VIDEO	3,723,400
1.2.4.2.9	OTRO MOBILIARIO Y EQUIPO EDUCACIONAL Y RECREATIVO	239,521
1.2.4.3.1	EQUIPO MÉDICO Y DE LABORATORIO	58,128
1.2.4.3.2	INSTRUMENTAL MÉDICO Y DE LABORATORIO	6,548
1.2.4.4.1	VEHICULOS Y EQUIPO TERRESTRE	11,475,600
1.2.4.6.4	SISTEMAS DE AIRE ACONDICIONADO, CALEFACCIÓN Y DE REFRIGERACIÓN INDUSTRIAL Y COMERCIAL	3,151,498
1.2.4.6.5	EQUIPO DE COMUNICACIÓN Y TELECOMUNICACIÓN	51,677,367
1.2.4.6.6	EQUIPOS DE GENERACIÓN ELÉCTRICA, APARATOS Y ACCESORIOS ELÉCTRICOS	236,816
1.2.4.6.7	HERRAMIENTAS Y MÁQUINAS-HERRAMIENTA	31,277
1.2.4.6.9	OTROS EQUIPOS	918,001
1.2.4.7.1	BIENES ARTÍSTICOS, CULTURALES Y CIENTÍFICOS	408,443
TOTAL		175,150,391



GOBIERNO DEL ESTADO
DE OAXACA

CUENTAS BANCARIAS PRODUCTIVAS

Los informes sobre la Relación de Cuentas Bancarias Productivas de cada uno de entes públicos que conforman el Poder Judicial, emanan de los resultados presentados por cada uno de ellos, mismos que pueden ser consultados en sus respectivos apartados



GOBIERNO DEL ESTADO
DE OAXACA

ESQUEMAS BURSATILES Y COBERTURAS FINANCIERAS

Los informes sobre los Esquemas Bursátiles y Coberturas Financieras de cada uno de entes públicos que conforman el Poder Judicial, emanan de los resultados presentados por cada uno de ellos, mismos que pueden ser consultados en sus respectivos apartados



GOBIERNO DEL ESTADO
DE OAXACA

SUBSIDIOS Y AYUDAS SOCIALES

Los informes sobre los Subsidios y Ayudas Sociales de cada uno de entes públicos que conforman las Entidades del Poder Judicial emanan de los resultados presentados por cada uno de ellos, mismos que pueden ser consultados en sus respectivos apartados.

3° Informe de Avance de la Cuenta Pública 2022
 Organos Adtonomos
 Estado de Situación Financiera
 Al 30 de septiembre de 2022 y 2021
 (Pesos)



SEFIN
 Secretaría de
 Finanzas

	2022	2021	2022	2021
ACTIVO				
Activo Circulante		PASIVO		
Efectivo y Equivalentes (Nota 1 y Nota 10)	117,607,613	Pasivo Circulante	271,648,326	242,859,180
Derechos a Recibir Efectivo o Equivalentes (Nota 2)	180,230,951	43,948,861 Cuentas por Pagar a Corto Plazo (Nota 7)	0	0
Derechos a Recibir Bienes o Servicios (Nota 3)	5,167,547	198,753,945 Documentos por Pagar a Corto Plazo	0	0
Inventarios	0	5,159,398 Porción a Corto Plazo de la Deuda Pública a Largo Plazo)	0	0
Almacenes	0	0 Títulos y Valores a Corto Plazo	0	0
Estimación por Pérdida o Deterioro de Activos Circulantes	0	0 Pasivos Diferidos a Corto Plazo	0	0
Otros Activos Circulantes	0	0 Fondos y Bienes de Terceros en Garantía y/o Administración a Corto Plazo	0	0
		0 Provisiones a Corto Plazo	0	0
		Otros Pasivos a Corto Plazo	0	0
Total de Activos Circulantes	303,006,110			
		Total de Pasivos Circulantes	271,648,326	242,859,180
Activo No Circulante		Pasivo No Circulante		
Inversiones Financieras a Largo Plazo	0	0 Cuentas por Pagar a Largo Plazo	0	0
Derechos a Recibir Efectivo o Equivalentes a Largo Plazo	0	0 Documentos por Pagar a Largo Plazo	0	0
Bienes Inmuebles, Infraestructura y Construcciones en Proceso (Nota 4)	236,096,863	204,707,748 Deuda Pública a Largo Plazo	0	0
Bienes Muebles (Nota 5)	432,908,497	420,486,769 Pasivos Diferidos a Largo Plazo	0	0
Activos Intangibles (Nota 6)	46,932,142	45,756,142 Fondos y Bienes de Terceros en Garantía y/o en Administración a Largo Plazo	0	0
Depreciación, Deterioro y Amortización Acumulada de Bienes	-83,202,251	-64,185,859 Provisiones a Largo Plazo	0	0
Activos Diferidos	0	0	0	0
Estimación por Pérdida o Deterioro de Activos no Circulantes	0	Total de Pasivos No Circulantes	0	0
Otros Activos no Circulantes	0			
		Total del Pasivo	271,648,326	242,859,180
Total de Activos No Circulantes	632,735,250	HACIENDA PÚBLICA/ PATRIMONIO		
		606,764,800		
Total del Activo	935,741,360	854,627,003		
		Hacienda Pública/ Patrimonio Contribuido	83,247,750	83,247,750
		Aportaciones	0	0
		Donaciones de Capital	0	0
		Actualización de la Hacienda Pública / Patrimonio	83,247,750	83,247,750
		Hacienda Pública/ Patrimonio Generado	580,845,284	528,520,073
		Resultados del Ejercicio (Ahorro / Desahorro) (Nota 9)	37,832,384	-11,050,268
		Resultados de Ejercicios Anteriores	543,012,900	539,570,341
		Revalúos	0	0
		Reservas	0	0
		Rectificaciones de Resultados de Ejercicios Anteriores	0	0
		Exceso o Insuficiencia en la Actualización de la Hacienda Pública/ Patrimonio		
		Resultado por Tenencia de Activos no Monetarios	0	0
		Resultado por Posición Monetaria	0	0
		Total Hacienda Pública/ Patrimonio (Nota 8)	664,093,034	611,767,823
		Total del Pasivo y Hacienda Pública / Patrimonio	935,741,360	854,627,003

Bajo protesta de decir verdad declaramos que los Estados Financieros y sus Notas son razonablemente correctos y responsabilidad del emisor.

3° Informe de Avance de la Cuenta Pública 2022

Órganos Autónomos
Estado de ActividadesDel 1 de enero al 30 de septiembre de 2022 y 2021
(Pesos)

Concepto	2022	2021
INGRESOS Y OTROS BENEFICIOS		
Ingresos de Gestión	0	0
Impuestos	0	0
Cuotas y Aportaciones de Seguridad Social	0	0
Contribuciones de Mejoras	0	0
Derechos	0	0
Productos	0	0
Aprovechamientos	0	0
Ingresos por Venta de Bienes y Prestación de Servicios	0	0
Participaciones, Aportaciones, Convenios, Incentivos Derivados de la Colaboración Fiscal, Fondos Distintos de Aportaciones, Transferencias, Asignaciones, Subsidios y Subvenciones, y Pensiones y Jubilaciones	2,260,987,268	2,186,916,048
Participaciones, Aportaciones, Convenios, Incentivos Derivados de la Colaboración Fiscal y Fondos Distintos de Aportaciones	0	0
Transferencias, Asignaciones, Subsidios y Subvenciones, y Pensiones y Jubilaciones	2,260,987,268	2,186,916,048
Otros Ingresos y Beneficios	0	0
Ingresos Financieros	0	0
Incremento por Variación de Inventarios	0	0
Disminución del Exceso de Estimaciones por Pérdida o Deterioro u Obsolescencia	0	0
Disminución del Exceso de Provisiones	0	0
Otros Ingresos y Beneficios Varios	0	0
Total de Ingresos y Otros Beneficios	2,260,987,268	2,186,916,048
GASTOS Y OTRAS PÉRDIDAS		
Gastos de Funcionamiento	0	0
Servicios Personales	0	0
Materiales y Suministros	0	0
Servicios Generales	0	0
Transferencias, Asignaciones, Subsidios y Otras Ayudas	2,213,492,382	2,181,645,268
Transferencias Internas y Asignaciones al Sector Público	1,932,044,156	1,964,194,424
Transferencias al Resto del Sector Público	0	0
Subsidios y Subvenciones	0	0
Ayudas Sociales	247,159,473	184,508,796
Pensionamientos y Jubilaciones	34,288,753	32,942,048
Transferencias a Fideicomisos, Mandatos y Contratos Análogos	0	0
Transferencias a la Seguridad Social	0	0
Donativos	0	0
Transferencias al Exterior	0	0
Participaciones y Aportaciones	0	0
Participaciones	0	0
Aportaciones	0	0
Convenios	0	0
Intereses, Comisiones y Otros Gastos de la Deuda Pública	0	0
Intereses de la Deuda Pública	0	0
Comisiones de la Deuda Pública	0	0
Gastos de la Deuda Pública	0	0
Costo por Coberturas	0	0
Apoyos Financieros	0	0
Otros Gastos y Pérdidas Extraordinarias	9,662,502	16,321,048
Estimaciones, Depreciaciones, Deterioros, Obsolescencia y Amortizaciones	9,662,502	16,321,048
Provisiones	0	0
Disminución de Inventarios	0	0
Aumento por Insuficiencia de Estimaciones por Pérdida o Deterioro u Obsolescencia	0	0
Aumento por Insuficiencia de Provisiones	0	0
Otros Gastos	0	0
Inversión Pública	0	0
Inversión Pública no Capitalizable	0	0
Total de Gastos y Otras Pérdidas	2,223,154,884	2,197,966,316
Resultados del Ejercicio (Ahorro/ Desahorro)	37,832,384	-11,050,268

Bajo protesta de decir verdad declaramos que los Estados Financieros y sus Notas son razonablemente correctos y responsabilidad del emisor.

3° Informe de Avance de la Cuenta Pública 2022
 Organos Autonomos
 Estado de Variación de la Hacienda Pública
 Del 1 de enero al 30 de septiembre de 2022
 (Pesos)



Concepto	Hacienda Pública / Patrimonio Contribuido	Hacienda Pública / Patrimonio Generado en Ejercicios Anteriores	Hacienda Pública / Patrimonio Generado del Ejercicio	Exceso o Insuficiencia en la Actualización de la Hacienda Pública / Patrimonio	Total
Hacienda Pública / Patrimonio Contribuido Neto de 2021	83,247,750	0	0	0	83,247,750
Aportaciones	0	0	0	0	0
Donaciones de Capital	0	0	0	0	0
Actualización de la Hacienda Pública / Patrimonio	83,247,750	0	0	0	83,247,750
Hacienda Pública / Patrimonio Generado Neto de 2021	0	539,570,341	-11,050,268	0	528,520,073
Resultados del Ejercicio (Ahorro/Desahorro)	0	0	-11,050,268	0	-11,050,268
Resultados del Ejercicio Anteriores	0	539,570,341	0	0	539,570,341
Revalúos	0	0	0	0	0
Reservas	0	0	0	0	0
Rectificaciones de Resultados de Ejercicios Anteriores	0	0	0	0	0
Exceso o Insuficiencia en la Actualización de la Hacienda Pública / Patrimonio Neto de 2021	0	0	0	0	0
Resultado por Posición Monetaria	0	0	0	0	0
resultados por Tenencia de Activos no Monetarios	0	0	0	0	0
Hacienda Pública / Patrimonio Neto Final de 2021	83,247,750	539,570,341	-11,050,268	0	611,767,823
Cambios en la Hacienda Pública / Patrimonio Contribuido Neto de 2022	0	0	0	0	0
Aportaciones	0	0	0	0	0
Donaciones de Capital	0	0	0	0	0
Actualización de la Hacienda Pública / Patrimonio	0	0	0	0	0
Variación de la Hacienda Pública / Patrimonio Generado Neto de 2022	0	3,442,559	48,882,653	0	52,325,212
Resultados del Ejercicio (Ahorro/Desahorro)	0	0	37,832,384	0	37,832,384
Resultados del Ejercicio Anteriores	0	3,442,559	11,050,268	0	14,492,827
Revalúos	0	0	0	0	0
Reservas	0	0	0	0	0
Rectificaciones de Resultados de Ejercicios Anteriores	0	0	0	0	0
Cambios en el Exceso o Insuficiencia en la Actualización de la Hacienda Pública / Patrimonio Neto de 2022	0	0	0	0	0
Resultado por Posición Monetaria	0	0	0	0	0
resultados por Tenencia de Activos no Monetarios	0	0	0	0	0
Hacienda Pública / Patrimonio Neto final de 2022	83,247,750	543,012,900	37,892,384	0	664,093,034

Bajo protesta de decir verdad declaramos que los Estados Financieros y sus Notas son razonablemente correctos y responsabilidad del emisor.

3° Informe de Avance de la Cuenta Pública 2022

Órganos Autónomos
Estado de Cambios en la Situación Financiera
Del 1 de enero al 30 de septiembre de 2022
(Pesos)



Concepto	Origen	Aplicación
ACTIVO	37,539,385	118,663,742
Activo Circulante	18,522,994	73,666,900
Efectivo y Equivalentes	0	73,658,752
Derechos a Recibir Efectivo o Equivalentes	18,522,994	0
Derechos a Recibir Bienes o Servicios	0	8,148
Inventarios	0	0
Almacenes	0	0
Estimación por Pérdida o Deterioro de Activos Circulantes	0	0
Otros Activos Circulantes	0	0
Activo No Circulante	19,016,391	44,986,842
Inversiones Financieras a Largo Plazo	0	0
Derechos a Recibir Efectivo o Equivalentes a Largo Plazo	0	0
Bienes Inmuebles, Infraestructura y Construcciones en Proceso	0	31,389,114
Bienes Muebles	0	12,421,728
Activos Intangibles	0	1,176,000
Depreciación, Deterioro y Amortización Acumulada de Bienes	19,016,391	0
Activos Diferidos	0	0
Estimación por Pérdida o Deterioro de Activos no Circulantes	0	0
Otros Activos no Circulantes	0	0
PASIVO	28,789,146	0
Pasivo Circulante	28,789,146	0
Cuentas por Pagar a Corto Plazo	28,789,146	0
Documentos por Pagar a Corto Plazo	0	0
Porción a Corto Plazo de la Deuda Pública a Largo Plazo	0	0
Títulos y Valores a Corto Plazo	0	0
Pasivos Diferidos a Corto Plazo	0	0
Fondos y Bienes de Terceros en Garantía y/o Administración a Corto Plazo	0	0
Provisiones a Corto Plazo	0	0
Otros Pasivos a Corto Plazo	0	0
Pasivo No Circulante	0	0
Cuentas por Pagar a Largo Plazo	0	0
Documentos por Pagar a Largo Plazo	0	0
Deuda Pública a Largo Plazo	0	0
Pasivos Diferidos a Largo Plazo	0	0
Fondos y Bienes de Terceros en Garantía y/o en Administración a Largo Plazo	0	0
Provisiones a Largo Plazo	0	0
HACIENDA PÚBLICA/ PATRIMONIO	77,513,779	0
Hacienda Pública/ Patrimonio Contribuido	0	0
Aportaciones	0	0
Donaciones de Capital	0	0
Actualización de la Hacienda Pública / Patrimonio	0	0
Hacienda Pública/ Patrimonio Generado	77,513,779	0
Resultados del Ejercicio (Ahorro / Desahorro)	74,071,220	0
Resultados de Ejercicios Anteriores	3,442,559	0
Revaluos	0	0
Reservas	0	0
Rectificaciones de Resultados de Ejercicios Anteriores	0	0
Exceso o Insuficiencia en la Actualización de la Hacienda Pública/ Patrimonio	0	0
Resultado por Posición Monetaria	0	0
Resultado por Tenencia de Activos no Monetarios	0	0

Bajo protesta de decir verdad declaramos que los Estados Financieros y sus Notas son razonablemente correctos y responsabilidad del emisor.

3° Informe de Avance de la Cuenta Pública 2022

Órganos Autónomos
Estado de Flujos de EfectivoDel 1 de enero al 30 de septiembre de 2022 y 2021
(Pesos)SEFIN
Secretaría de
Finanzas

Concepto	2022	2021
Flujos de Efectivo de las Actividades de Operación		
Origen	2,260,987,268	2,186,916,048
Impuestos	0	0
Cuotas y Aportaciones de Seguridad Social	0	0
Contribuciones de Mejoras	0	0
Derechos	0	0
Productos	0	0
Aprovechamientos	0	0
Ingresos por Venta de Bienes y Prestación de Servicios	0	1
Participaciones, Aportaciones, Convenios, Incentivos Derivados de la Colaboración Fiscal y Fondos Distintos de Aportaciones	0	0
Transferencias, Asignaciones, Subsidios y Subvenciones, y Pensiones y Jubilaciones	2,260,987,268	2,186,916,048
Otros Orígenes de Operación	0	0
Aplicación	2,223,164,884	2,197,966,317
Servicios Personales	0	0
Materiales y Suministros	0	0
Servicios Generales	0	0
Transferencias Internas y Asignaciones al Sector Público	1,932,044,156	1,964,194,424
Transferencias al resto del Sector Público	0	0
Subsidios y Subvenciones	0	0
Ayudas Sociales	247,159,473	184,508,796
Pensiones y Jubilaciones	34,288,753	32,942,048
Transferencias a Fideicomisos, Mandatos y Contratos Análogos	0	0
Transferencias a la Seguridad Social	0	0
Donativos	0	0
Transferencias al Exterior	0	0
Participaciones	0	0
Aportaciones	0	0
Convenios	0	0
Otras Aplicaciones de Operación	9,662,502	16,321,049
Flujos Netos de Efectivo por Actividades de Operación	37,832,384	-11,050,269
Flujos de Efectivo de las Actividades de Inversión		
Origen	18,522,994	21,784,593
Bienes Inmuebles, Infraestructura y Construcciones en Proceso	0	3,277,083
Bienes Muebles	0	0
Otros Orígenes de Inversión	18,522,994	18,507,510
Aplicación	43,818,990	55,801,442
Bienes Inmuebles, Infraestructura y Construcciones en Proceso	31,389,114	0
Bienes Muebles	12,421,728	31,974,702
Otras Aplicaciones de Inversión	8,148	23,826,740
Flujos Netos de Efectivo por Actividades de Inversión	-25,295,996	-34,016,849
Flujo de Efectivo de las Actividades de Financiamiento		
Origen	106,302,925	511,699,508
<i>Endeudamiento Neto</i>	0	0
Interno	0	0
Externo	0	0
Otros Orígenes de Financiamiento	106,302,925	511,699,508
Aplicación	45,180,561	479,365,742
<i>Servicios de la Deuda</i>	0	0
Interno	0	0
Externo	0	0
Otras Aplicaciones de Financiamiento	45,180,561	479,365,742
Flujos Netos de Efectivo por Actividades de Financiamiento	61,122,364	51,179,410
Incremento/Disminución Neta en el Efectivo y Equivalentes al Efectivo	73,658,752	6,112,291
Efectivo y Equivalentes al Efectivo al Inicio del Ejercicio	43,948,861	37,836,570
Efectivo y Equivalentes al Efectivo al Final del Ejercicio (Nota 1)	117,607,613	43,948,861

Bajo protesta de decir verdad declaramos que los Estados Financieros y sus Notas son razonablemente correctos y responsabilidad del emisor.

3° Informe de Avance de la Cuenta Pública 2022

Órganos Autónomos
Estado Analítico del Activo

Del 1 de enero al 30 de septiembre de 2022
(Pesos)



Concepto	Saldo Inicial	Cargos del periodo	Abonos del periodo	Saldo Final	Variación del Periodo
ACTIVO	872,602,314	3,195,159,442	3,132,020,397	935,741,360	63,139,045
Activo Circulante	251,156,765	3,171,162,026	3,119,312,681	303,006,110	51,849,345
Efectivo y Equivalentes	78,215,021	2,629,624,786	2,590,232,194	117,607,613	39,392,592
Derechos a Recibir Efectivo o Equivalentes	167,791,345	541,470,092	529,030,487	180,230,950	12,439,605
Derechos a Recibir Bienes o Servicios	5,150,398	671,148	50,000	5,167,546	17,148
Inventarios	0	0	0	0	0
Almacenes	0	0	0	0	0
Estimación por Pérdida o Deterioro de Activos Circulantes	0	0	0	0	0
Otros Activos Circulantes	0	0	0	0	0
Activo No Circulante	621,445,550	23,997,416	12,707,716	632,735,250	11,289,700
Inversiones Financieras a Largo Plazo	0	0	0	0	0
Derechos a Recibir Efectivo o Equivalentes a Largo Plazo	0	0	0	0	0
Bienes Inmuebles, Infraestructura y Construcciones en Proceso	223,220,387	12,876,476	0	236,096,863	12,876,476
Bienes Muebles	426,008,771	9,944,940	3,045,214	432,908,497	6,899,726
Activos Intangibles	45,756,142	1,176,000	0	46,932,142	1,176,000
Depreciación, Deterioro y Amortización Acumulada de Bienes	-73,539,749	0	9,662,502	-83,202,251	-9,662,502
Activos Diferidos	0	0	0	0	0
Estimación por Pérdida o Deterioro de Activos no Circulantes	0	0	0	0	0
Otros Activos no Circulantes	0	0	0	0	0

Bajo protesta de decir verdad declaramos que los Estados Financieros y sus Notas son razonablemente correctos y responsabilidad del emisor.

3° Informe de Avance de la Cuenta Pública 2022
 Organismos Autónomos
 Estado Analítico de la Deuda y Otros Pasivos
 Del 1 de enero al 30 de septiembre de 2022
 (Pesos)



Denominación de las Deudas	Moneda de Contratación	Institución o País Acreedor	Saldo Inicial del Periodo	Saldo Final del Periodo
DEUDA PÚBLICA				
Deuda Interna				
Corto Plazo	Pesos	México	0	0
Instituciones de Crédito	Pesos	México	0	0
Títulos y Valores			0	0
Arrendamientos Financieros			0	0
Deuda Externa			0	0
Organismos Financieros Internacionales			0	0
Deuda Bilateral			0	0
Títulos y Valores			0	0
Arrendamientos Financieros			0	0
Subtotal a Corto Plazo	Pesos	México	0	0
Largo Plazo				
Deuda Interna				
Pesos		México	0	0
Instituciones de Crédito	Pesos	México	0	0
Títulos y Valores	Pesos	México	0	0
Arrendamientos Financieros			0	0
Deuda Externa			0	0
Organismos Financieros Internacionales			0	0
Deuda Bilateral			0	0
Títulos y Valores			0	0
Arrendamientos Financieros			0	0
Subtotal a Largo Plazo	Pesos	México	0	0
Otros Pasivos	Pesos	México	246,153,741	271,648,326
Total de Deuda y Otros Pasivos	Pesos	México	246,153,741	271,648,326

Bajo protesta de decir verdad declaramos que los Estados Financieros y sus Notas son razonablemente correctos y responsabilidad del emisor.

3° Informe de Avance de la Cuenta Pública 2022
 Órganos Autónomos
 Estado de Situación Financiera Detallado - LDF
 Al 30 de septiembre de 2022 y al 31 de diciembre de 2021
 (Pesos)



Concepto	30 de septiembre 2022	31 de diciembre 2021	Concepto	30 de septiembre 2022	31 de diciembre 2021
ACTIVO			PASIVO		
Activo Circulante			Activo Circulante		
Efectivo y Equivalentes	117,607,613	78,215,021	Cuentas por Pagar a Corto Plazo	271,648,326	246,153,741
Efectivo	569,000	110,720	Servicios Personales por Pagar a Corto Plazo	7,970,581	7,625,606
Bancos/Tesorería	0	0	Proveedores por Pagar a Corto Plazo	23,687,572	23,193,869
Bancos/Dependencias y Otros	117,038,613	78,104,301	Contratistas por Obras Públicas por Pagar a Corto Plazo	5,159,433	5,159,433
Inversiones Temporales (Hasta 3 meses)	0	0	Participaciones y Aportaciones por Pagar a Corto Plazo	0	0
Fondos con Afectación Específica	0	0	Transferencias Otorgadas por Pagar a Corto Plazo	41,948,044	37,986,739
Depósitos de Fondos de Terceros en Garantía y/o Administración	0	0	Intereses, Comisiones y Otros Gastos de la Deuda Pública por Pagar a Corto Plazo	0	0
Otros Efectivos y Equivalentes	0	0	Retenciones y Contribuciones por Pagar a Corto Plazo	91,674,097	96,424,417
Derechos a Recibir Efectivo o Equivalentes	180,230,951	167,791,345	Devoluciones de la Ley de Ingresos por Pagar a Corto Plazo	0	0
Inversiones Financieras de Corto Plazo	0	0	Otras Cuentas por Pagar a Corto Plazo	101,208,599	75,763,676
Cuentas por Cobrar a Corto Plazo	56	0	Documentos por Pagar a Corto Plazo	0	0
Deudores Diversos por Cobrar a Corto Plazo	180,230,895	167,791,345	Documentos Comerciales por Pagar a Corto Plazo	0	0
Ingresos por Recuperar a Corto Plazo	0	0	Documentos con Contratistas por Obras Públicas por Pagar a Corto Plazo	0	0
Deudores por Anticipos de la Tesorería a Corto Plazo	0	0	Otros Documentos por Pagar a Corto Plazo	0	0
Préstamos Otorgados a Corto Plazo	0	0	Porción a Corto Plazo de la Deuda Pública a Largo Plazo	0	0
Otros Derechos a Recibir Efectivo o Equivalentes a Corto Plazo	0	0	Porción a Corto Plazo de la Deuda Pública	0	0
Derechos a Recibir Bienes o Servicios	5,167,547	5,150,398	Porción a Corto Plazo de Arrendamiento Financiero	0	0
Anticipo a Proveedores por Adquisición de Bienes y Prestación de Servicios a Corto Plazo	67,648	50,500	Títulos y Valores a Corto Plazo	0	0
Anticipo a Proveedores por Adquisición de Bienes Inmuebles y Muebles a Corto Plazo	0	0	Pasivos Diferidos a Corto Plazo	0	0
Anticipo a Proveedores por Adquisición de Bienes Intangibles a Corto Plazo	0	0	Ingresos Cobrados por Adelantado a Corto Plazo	0	0
Anticipo a Contratistas por Obras Públicas a Corto Plazo	5,099,898	5,099,898	Intereses Cobrados por Adelantado a Corto Plazo	0	0
Otros Derechos a Recibir Bienes o Servicios a Corto Plazo	0	0	Otros Pasivos Diferidos a Corto Plazo	0	0
Inventarios	0	0	Fondos y Bienes de Terceros en Garantía y / o Administración a Corto Plazo	0	0
Inventario de Mercancías para Venta	0	0	Fondos en Garantía a Corto Plazo	0	0
Inventario de Mercancías Terminadas	0	0	Fondos en Administración a Corto Plazo	0	0
Inventario de Mercancías en Proceso de Elaboración	0	0	Fondos Contingentes a Corto Plazo	0	0
Inventario de Materias Primas, Materiales y Suministros para Producción	0	0	Fondos de Fideicomisos, Mandatos y Contratos Análogos a Corto Plazo	0	0
Bienes en Tránsito	0	0	Otros Fondos de Terceros en Garantía y/o Administración a Corto Plazo	0	0
Almacenes	0	0	Valores y Bienes en Garantía a Corto Plazo	0	0
Otros	0	0	Provisiones a Corto Plazo	0	0
Estimación por Pérdida o Deterioro de Activos Circulantes	0	0	Provisión para Demandas y Juicios a Corto Plazo	0	0
Estimaciones para Cuentas Incobrables por Derechos a Recibir Efectivo o Equivalentes	0	0	Provisión para Contingencias a Corto Plazo	0	0
Estimación por Deterioro de Inventarios	0	0	Otras Provisiones a Corto Plazo	0	0
Otros Activos Circulantes	0	0	Otros Pasivos a Corto Plazo	0	0
Valores en Garantía	0	0	Ingresos por Clasificar	0	0
Bienes en Garantía (excluye depósitos de fondos)	0	0	Recaudación por Participar	0	0
Bienes Derivados de Embargos, Decomisos, Aseguramientos y Dación en Pago	0	0	Otros Pasivos Circulantes	0	0
Adquisición con Fondos de Terceros	0	0			
IA. Total de Activos Circulantes	303,006,110	251,156,765	IIA. Total de Pasivos Circulantes	271,648,326	246,153,741
Activo No Circulante			Pasivo No Circulante		
Inversiones Financieras a Largo Plazo	0	0	Cuentas por Pagar a Largo Plazo	0	0
Derechos a Recibir Efectivo o Equivalentes a Largo Plazo	0	0	Documentos por Pagar a Largo Plazo	0	0
Bienes Inmuebles, Infraestructura y Construcciones en Proceso	236,096,863	223,220,387	Deuda Pública a Largo Plazo	0	0
Bienes Muebles	432,908,497	426,008,771	Pasivos Diferidos a Largo Plazo	0	0
Activos Intangibles	46,932,142	45,756,142	Fondos y Bienes de Terceros en Garantía y/o en Administración a Largo Plazo	0	0
Depreciación, Deterioro y Amortización Acumulada de Bienes	-83,202,251	-73,539,749	Provisiones a Largo Plazo	0	0
Activos Diferidos	0	0			
Estimación por Pérdida o Deterioro de Activos no Circulantes	0	0	IIB. Total de Pasivos No Circulantes	0	0
Otros Activos no Circulantes	0	0	II. Total del Pasivo (IIA + IIB)	271,648,326	246,153,741
IIB. Total de Activos No Circulantes	632,735,250	621,445,550	HACIENDA PÚBLICA/ PATRIMONIO		
Total del Activo (IA + IIB)	935,741,360	872,602,315	IIIA. Hacienda Pública/ Patrimonio Contribuido	83,247,750	83,247,750
			Aportaciones	0	0
			Donaciones de Capital	0	0
			Actualización de la Hacienda Pública/Patrimonio	83,247,750	83,247,750
			IIIB. Hacienda Pública/ Patrimonio Generado	580,845,284	543,200,824
			Resultados del Ejercicio (Ahorro/ Desahorro)	37,832,384	3,877,708
			Resultados de Ejercicios Anteriores	543,012,900	539,323,116
			Revalúos	0	0
			Reservas	0	0
			Rectificaciones de Resultados de Ejercicios Anteriores	0	0
			IIIC. Exceso o Insuficiencia en la Actualización de la Hacienda Pública/ Patrimonio	0	0
			Resultado por Posición Monetaria	0	0
			Resultado por Tenencia de Activos no Monetarios	0	0
			III. Total Hacienda Pública/ Patrimonio (IIIA + IIIB + IIIC)	664,093,034	626,448,574
			IV. Total del Pasivo y Hacienda Pública/ Patrimonio (II + III)	935,741,360	872,602,315



GOBIERNO DEL ESTADO
DE OAXACA

INFORME SOBRE PASIVOS CONTINGENTES

Los Informes Sobre Pasivos Contingentes de cada uno de los entes públicos que conforman los Órganos Autónomos, emanan de los informes presentados por cada uno de ellos, mismos que pueden ser consultados en sus respectivos apartados.



GOBIERNO DEL ESTADO
DE OAXACA

ESTADOS FINANCIEROS CONSOLIDADOS ÓRGANOS AUTÓNOMOS

Las notas a los Estados Financieros Consolidados de los Órganos Autónomos del Gobierno del Estado correspondientes al periodo enero-septiembre del Ejercicio Fiscal 2022, están estructuradas y elaboradas de conformidad con los artículos 46, 47 y 49 de la Ley General de Contabilidad Gubernamental, así como a la normatividad emitida por el Consejo Nacional de Armonización Contable, así como el artículo 12 de la Ley de Fiscalización Superior y Rendición de Cuentas para el Estado de Oaxaca, las cuales se presentan a continuación:

- Notas de Desglose
- Notas de Memoria
- Notas de Gestión Administrativa

NOTAS DE DESGLOSE

Nota 1.- Efectivo y Equivalentes.

El rubro de efectivo y equivalentes se integra por los conceptos de recursos disponibles de concentrar en la cuenta bancaria para cubrir los compromisos de pagos a proveedores y prestadores de servicios, fondos de terceros e impuestos retenidos que deberán ser enterados o pagados a más tardar el mes siguiente.

Al 30 de septiembre de 2022 y 2021 el efectivo se encuentra integrado de la siguiente manera:

(Pesos)

Concepto	2022	2021
Efectivo	569,000	637,849
Bancos/Dependencia y Otros	117,038,613	43,311,012
Suma	117,607,613	43,948,861



GOBIERNO DEL ESTADO
DE OAXACA

Nota 2.- Derechos a Recibir Efectivo y Equivalentes.

Este rubro del activo se compone básicamente por los recursos transferidos y colocados en contrato de inversión en un plazo de doce meses que tienen los Órganos Autónomos a recibir efectivo y equivalentes.

Al 30 de septiembre de 2022 y 2021 se encuentra integrado de la siguiente manera:

(Pesos)

Concepto	2022	2021
Cuentas por Cobrar a Corto Plazo	56	0
Deudores Diversos por Cobrar a Corto Plazo	180,230,895	198,753,945
Suma	180,230,951	198,753,945

Nota 3.- Derechos a Recibir Bienes y Servicios.

El rubro de Derechos a Recibir Bienes o Servicios corresponde a anticipos otorgados a proveedores y contratistas para la ejecución de obra pública en proceso que tienen los entes públicos que conforman los Órganos Autónomos; y cuyo saldo al cierre del periodo enero-septiembre de 2022 y 2021, se encuentra integrado de:

(Pesos)

Concepto	2022	2021
Anticipo a Proveedores por Adquisición de Bienes y Prestación de Servicios a Corto Plazo	67,648	59,500
Anticipo a Contratistas por Obras Públicas a CP	5,099,898	5,099,898
Suma	5,167,547	5,159,398



Nota 4.- Bienes Inmuebles, Infraestructura y Construcciones en Proceso.

Este rubro dentro del activo no circulante representa el valor de los Bienes Inmuebles, Infraestructura Tangible, Construcciones propiedad de los Órganos Autónomos; así como el valor de las obras que se encuentran en proceso de ejecución por los gastos derivados de actos de adquisición, adjudicación, expropiación e indemnización y los generados por estudios de pre-inversión, los saldos de estas cuentas al 30 de septiembre de 2022 y 2021, se encuentran integrados de la siguiente manera:

(Pesos)

Concepto	2022	2021
Edificios No Habitacionales	204,707,748	204,707,748
Construcciones en Proceso en Bienes de Dominio Público	31,389,114	0
Suma	236,096,863	204,707,748

El decremento en los saldos de los inmuebles se originó por las obras terminadas que se han concluido y traspasado a terceros por medio del acta de entrega recepción, durante el periodo que se informa.

Nota 5.-Bienes Muebles.

Dentro del activo no circulante este rubro refleja el valor de los bienes muebles que poseen los Órganos Autónomos, integrándose por: mobiliario y equipo de administración, mobiliario y equipo educacional y recreativo, equipo e instrumental médico y de laboratorio, vehículos y equipo de transporte, equipo de defensa y seguridad, maquinaria, otros equipos y herramientas y colecciones, obras de arte y objetos valiosos; los cuales son necesarios para cubrir la operatividad de los mismos, su valuación es en base al costo histórico, los saldos de estas cuentas al 30 de septiembre de 2022 y 2021, se encuentran integrados de la siguiente manera:



(Pesos)

Concepto	2022	2021
Mobiliario y Equipo de Administración	113,775,557	108,099,404
Mobiliario y Equipo Educativo y Recreativo	48,753,058	47,645,387
Equipo e Instrumental Médico y de Laboratorio	39,297,990	39,297,990
Vehículos y Equipo de Transporte	133,247,062	127,692,886
Equipo de Defensa y Seguridad	31,313,226	31,313,226
Maquinaria, Otros Equipos y Herramientas	66,473,903	66,390,176
Colecciones, Obras de Arte y objetos Valiosos	47,700	47,700
Suma	432,908,496	420,486,769

Nota 6.-Activos Intangibles.

El saldo de este rubro representa el valor de todos los bienes intangibles propiedad de los Órganos Autónomos, como: software y licencias; por el uso de los derechos.

Los saldos de las cuentas que integran este rubro al 30 de septiembre de 2022 y 2021, se conforman de:

(Pesos)

Concepto	2022	2021
Software	28,799,766	27,623,766
Licencias	18,132,376	18,132,376
Suma	46,932,142	45,756,142

Nota 7.-Cuentas por Pagar a Corto Plazo.

El saldo que conforma este rubro se integra de los registros por los compromisos contraídos por los Órganos Autónomos, por concepto de adquisición de bienes de consumo e inventariables y por la contratación de servicios necesarios para su



GOBIERNO DEL ESTADO
DE OAXACA

operatividad. Además, por las retenciones por servicios personales: cuotas, retenciones y contribuciones a favor de terceros, pensión alimenticia, 2 por ciento sobre nóminas de prestadores de servicios, ISSS, ISR por arrendamiento de inmuebles y otros conceptos.

Los saldos de las cuentas que integran este rubro al 30 de septiembre de 2022 y 2021, se conforman de la siguiente manera:

(Pesos)

Concepto	2022	2021
Servicios Personales por Pagar a Corto Plazo	7,970,581	7,614,485
Proveedores por Pagar a Corto Plazo	23,687,572	25,416,633
Contratistas por Obras Públicas por Pagar a Corto Plazo		5,159,433
Transferencias Otorgadas por Pagar a Corto Plazo	41,948,044	60,784,114
Retenciones Y Contribuciones por Pagar a Corto Plazo	91,674,097	85,950,253
Otras Cuentas por Pagar a Corto Plazo	101,208,599	57,934,261
Suma	271,648,326	242,859,180

Nota 8.-Notas al Estado de Variación de la Hacienda Pública/Patrimonio.

Este Estado muestra el monto de la Hacienda Pública/Patrimonio que conforman los Órganos Autónomos Consolidados al 30 de septiembre de 2022 y 2021

(Pesos)

Concepto	2022	2021
Hacienda Pública/Patrimonio Contribuido	83,247,750	83,247,750
Hacienda Pública/Patrimonio Generado	580,845,284	528,520,073
Total Hacienda Pública/ Patrimonio	664,093,034	611,767,823



Nota 9.- Notas al Estado de Actividades.

Este Estado muestra dos agregados que corresponden a los Órganos Autónomos, representados por los Ingresos y Otros Beneficios, así como los Gastos y Otras Perdidas, mostrando los conceptos del ingreso de acuerdo a la clasificación de la ley de ingresos y los Gastos con los conceptos del Clasificador por Objeto del Gasto, así mismo, permite determinar el resultado al cierre del ejercicio. Mismo que al 30 de septiembre de 2022 y 2021 presenta un resultado de:

(Pesos)

Concepto	2022	2021
Resultados del Ejercicio (Ahorro / Desahorro)	37,832,384	-11,050,268

Nota 10.- Notas al Estado de Flujos de Efectivo.

El Estado de Flujos de Efectivo, muestra el análisis de los saldos inicial y final que figuran en la última parte del Estado de Flujos de Efectivo, conformado por los elementos básicos de origen y aplicación de recursos, los cuales representan el rubro de Efectivo y Equivalentes mostrado en el Estado de Situación Financiera como efectivo disponible de los Órganos Autónomos Consolidados al 30 de septiembre de 2022 y 2021, mostrado de la siguiente manera:

(Pesos)

Concepto	2021	2020
Efectivo y Equivalentes al Final del Periodo	117,607,613	43,948,861



GOBIERNO DEL ESTADO
DE OAXACA

NOTAS DE MEMORIA

Las Notas de Memoria de cada uno de los entes públicos que conforman los Órganos Autónomos, emanan de la información presentada por cada uno de ellos, mismas que pueden ser consultadas en sus respectivos apartados.



GOBIERNO DEL ESTADO
DE OAXACA

NOTAS DE GESTIÓN ADMINISTRATIVA

Las Notas de Gestión Administrativa de cada uno de los entes públicos que conforman los Órganos Autónomos, emanan de la información presentada por cada uno de ellos, mismas que pueden ser consultadas en sus respectivos apartados.



GOBIERNO DEL ESTADO
DE OAXACA



ESTADO ANALITICO DE INGRESOS PRESUPUESTARIOS
ORGANOS AUTONOMOS
DEL 01 DE ENERO AL 30 DE SEPTIEMBRE 2022

Rubro de Ingresos	Estimado	Ampliaciones y Reducciones	Modificado	Devengado	Recaudado	Diferencia
	(1)	(2)	(3=1+2)	(4)	(5)	(6=3-4)
Impuestos						
Contribuciones de Mejoras						
Derechos						
Productos						
Corriente						
Capital						
Aprovechamientos						
Corriente						
Capital						
Ingresos por Ventas de Bienes y Servicios						
Contribuciones no Comprendidas en las Fracciones de la Ley de Ingresos Causados en Ejercicios Fiscales Anteriores Pendientes de Liquidación o Pago						
Participaciones y Aportaciones						
Transferencias, Asignaciones, Subsidios y Otras Ayudas	2,246,175,028	56,197,822	2,302,372,850	2,234,634,008		67,738,842
Otros Ingresos						
TOTAL	2,246,175,028	56,197,822	2,302,372,850	2,234,634,008		67,738,842
				Ingresos excedentes		67,738,842

Estado Analítico de Ingresos Por Fuente de Financiamiento	Estimado	Ampliaciones y Reducciones	Modificado	Devengado	Recaudado	Diferencia
	(1)	(2)	(3=1+2)	(4)	(5)	(6=3-4)
Ingresos del Gobierno	2,246,175,028	56,197,822	2,302,372,850	2,234,634,008		67,738,842
Impuestos						
Contribuciones de Mejoras						
Derechos						
Productos						
Corriente						
Capital						
Aprovechamientos						
Corriente						
Capital						
Contribuciones no Comprendidas en las Fracciones de la Ley de Ingresos Causados en Ejercicios Fiscales Anteriores Pendientes de Liquidación o Pago						
Participaciones y Aportaciones						
Transferencias, Asignaciones, Subsidios y Otras Ayudas	2,246,175,028	56,197,822	2,302,372,850	2,234,634,008		67,738,842
Otros Ingresos						
Ingresos de Organismos y Empresas						
Cuotas y Aportaciones de Seguridad Social						
Ingresos por Ventas de Bienes y Servicios						
Transferencias, Asignaciones, Subsidios y Otras Ayudas						
Ingresos derivados de financiamiento						
Ingresos derivados de financiamiento						
TOTAL	2,246,175,028	56,197,822	2,302,372,850	2,234,634,008		67,738,842
				Ingresos excedentes		67,738,842

TERCER INFORME TRIMESTRAL 2022
ESTADO ANALITICO DEL EJERCICIO DEL PRESUPUESTO DE EGRESOS
CLASIFICACION POR OBJETO DE GASTO (CAPITULO-CONCEPTO)
DEL 1° DE ENERO AL 30 DE SEPTIEMBRE

Cve	Concepto	Aprobado 1	Ampliaciones / Reducciones 2	Modificado 3 = (1+2)	Devengado 4	Ejercido 5	Pagado 6	Subejercicio 7 = (3-4)
ÓRGANOS AUTÓNOMOS								
401 DEFENSORÍA DE LOS DERECHOS HUMANOS DEL PUEBLO DE OAXACA								
4	TRANSFERENCIAS, ASIGNACIONES, SUBSIDIOS Y OTRAS AYUDAS	29,665,877.82	5,197,954.36	34,863,832.18	34,427,584.34	34,427,584.34	29,011,436.73	436,247.84
1	TRANSFERENCIAS INTERNAS Y ASIGNACIONES AL SECTOR PÚBLICO	29,377,877.82	5,197,954.36	34,575,832.18	34,139,584.34	34,139,584.34	28,787,436.73	436,247.84
5	PENSIONES Y JUBILACIONES	288,000.00	0.00	288,000.00	288,000.00	288,000.00	224,000.00	0.00
5	BIENES MUEBLES, INMUEBLES E INTANGIBLES	73,165.64	7,002,980.49	7,076,146.13	4,576,146.13	4,576,146.13	3,817,951.13	2,500,000.00
1	MOBILIARIO Y EQUIPO DE ADMINISTRACIÓN	73,165.64	2,490,785.49	2,563,951.13	63,951.13	63,951.13	63,951.13	2,500,000.00
4	VEHÍCULOS Y EQUIPO DE TRANSPORTE	0.00	4,500,000.00	4,500,000.00	4,500,000.00	4,500,000.00	3,754,000.00	0.00
6	MAQUINARIA, OTROS EQUIPOS Y HERRAMIENTAS	0.00	12,195.00	12,195.00	12,195.00	12,195.00	0.00	0.00
6	INVERSIÓN PÚBLICA	0.00	0.00	0.00	0.00	0.00	0.00	0.00
1	OBRA PÚBLICA EN BIENES DE DOMINIO PÚBLICO	0.00	0.00	0.00	0.00	0.00	0.00	0.00
TOTAL UNIDAD RESPONSABLE:		29,739,043.46	12,200,934.85	41,939,978.31	39,003,730.47	39,003,730.47	32,829,387.86	2,936,247.84
402 INSTITUTO ESTATAL ELECTORAL Y DE PARTICIPACIÓN CIUDADANA DE OAXACA								
4	TRANSFERENCIAS, ASIGNACIONES, SUBSIDIOS Y OTRAS AYUDAS	581,554,354.43	13,968,131.63	595,522,486.06	547,149,682.85	547,149,682.85	483,011,637.61	48,372,803.21
1	TRANSFERENCIAS INTERNAS Y ASIGNACIONES AL SECTOR PÚBLICO	336,988,735.57	9,177,141.19	346,165,876.76	299,990,209.90	299,990,209.90	281,246,813.17	46,175,666.86
4	AYUDAS SOCIALES	244,565,618.86	4,790,990.44	249,356,609.30	247,159,472.95	247,159,472.95	201,764,824.44	2,197,136.35
5	BIENES MUEBLES, INMUEBLES E INTANGIBLES	0.00	1,178,617.88	1,178,617.88	866,990.49	866,990.49	407,691.60	311,627.39
1	MOBILIARIO Y EQUIPO DE ADMINISTRACIÓN	0.00	963,167.88	963,167.88	666,039.57	666,039.57	232,361.60	297,128.31
2	MOBILIARIO Y EQUIPO EDUCACIONAL Y RECREATIVO	0.00	215,450.00	215,450.00	200,950.92	200,950.92	175,330.00	14,499.08
4	VEHÍCULOS Y EQUIPO DE TRANSPORTE	0.00	0.00	0.00	0.00	0.00	0.00	0.00
TOTAL UNIDAD RESPONSABLE:		581,554,354.43	15,146,749.51	596,701,103.94	548,016,673.34	548,016,673.34	483,419,329.21	48,684,430.60
403 UNIVERSIDAD AUTÓNOMA "BENITO JUÁREZ" DE OAXACA								
4	TRANSFERENCIAS, ASIGNACIONES, SUBSIDIOS Y OTRAS AYUDAS	898,997,092.49	23,718,838.51	922,715,931.00	922,715,931.00	922,715,931.00	847,014,400.00	0.00
1	TRANSFERENCIAS INTERNAS Y ASIGNACIONES AL SECTOR PÚBLICO	898,997,092.49	23,718,838.51	922,715,931.00	922,715,931.00	922,715,931.00	847,014,400.00	0.00
6	INVERSIÓN PÚBLICA	0.00	12,876,475.81	12,876,475.81	12,876,475.81	12,876,475.81	958,428.00	0.00
1	OBRA PÚBLICA EN BIENES DE DOMINIO PÚBLICO	0.00	12,876,475.81	12,876,475.81	12,876,475.81	12,876,475.81	958,428.00	0.00
TOTAL UNIDAD RESPONSABLE:		898,997,092.49	36,595,314.32	935,592,406.81	935,592,406.81	935,592,406.81	847,972,828.00	0.00
404 COMISIÓN ESTATAL DE ARBITRAJE MÉDICO DE OAXACA								
4	TRANSFERENCIAS, ASIGNACIONES, SUBSIDIOS Y OTRAS AYUDAS	8,653,612.12	-288,090.62	8,365,521.50	8,365,521.50	8,365,521.50	7,735,800.94	0.00
1	TRANSFERENCIAS INTERNAS Y ASIGNACIONES AL SECTOR PÚBLICO	8,653,612.12	-288,090.62	8,365,521.50	8,365,521.50	8,365,521.50	7,735,800.94	0.00
5	BIENES MUEBLES, INMUEBLES E INTANGIBLES	0.00	22,307.00	22,307.00	22,306.99	22,306.99	22,306.99	0.01
1	MOBILIARIO Y EQUIPO DE ADMINISTRACIÓN	0.00	22,307.00	22,307.00	22,306.99	22,306.99	22,306.99	0.01
TOTAL UNIDAD RESPONSABLE:		8,653,612.12	-265,783.62	8,387,828.50	8,387,828.49	8,387,828.49	7,758,107.93	0.01
405 ÓRGANO GARANTE DE ACCESO A LA INFORMACIÓN PÚBLICA, TRANSPARENCIA, PROTECCIÓN DE DATOS PERSONALES Y BUEN GOBIERNO DEL ESTADO DE OAXACA.								
4	TRANSFERENCIAS, ASIGNACIONES, SUBSIDIOS Y OTRAS AYUDAS	22,652,635.93	2,689,795.28	25,342,431.21	25,342,431.14	25,342,431.14	24,702,567.61	0.07
1	TRANSFERENCIAS INTERNAS Y ASIGNACIONES AL SECTOR PÚBLICO	22,652,635.93	2,689,795.28	25,342,431.21	25,342,431.14	25,342,431.14	24,702,567.61	0.07
5	BIENES MUEBLES, INMUEBLES E INTANGIBLES	0.00	1,284,163.64	1,284,163.64	1,284,160.24	1,284,160.24	1,245,240.24	3.40
1	MOBILIARIO Y EQUIPO DE ADMINISTRACIÓN	0.00	94,163.64	94,163.64	94,160.24	94,160.24	55,240.24	3.40
6	MAQUINARIA, OTROS EQUIPOS Y HERRAMIENTAS	0.00	14,000.00	14,000.00	14,000.00	14,000.00	14,000.00	0.00
9	ACTIVOS INTANGIBLES	0.00	1,176,000.00	1,176,000.00	1,176,000.00	1,176,000.00	1,176,000.00	0.00
TOTAL UNIDAD RESPONSABLE:		22,652,635.93	3,973,958.92	26,626,594.85	26,626,591.38	26,626,591.38	25,947,807.85	3.47
406 FISCALÍA GENERAL DEL ESTADO DE OAXACA								
4	TRANSFERENCIAS, ASIGNACIONES, SUBSIDIOS Y OTRAS AYUDAS	607,919,046.68	-18,498,781.73	589,420,264.95	585,473,165.27	585,473,165.27	546,435,510.55	3,947,099.68
1	TRANSFERENCIAS INTERNAS Y ASIGNACIONES AL SECTOR PÚBLICO	574,435,325.78	-18,294,717.73	556,140,608.05	552,663,813.27	552,663,813.27	517,348,982.65	3,476,794.78
5	PENSIONES Y JUBILACIONES	33,483,720.90	-204,064.00	33,279,656.90	32,809,352.00	32,809,352.00	29,086,527.90	470,304.90
5	BIENES MUEBLES, INMUEBLES E INTANGIBLES	0.00	0.00	0.00	0.00	0.00	0.00	0.00
4	VEHÍCULOS Y EQUIPO DE TRANSPORTE	0.00	0.00	0.00	0.00	0.00	0.00	0.00
TOTAL UNIDAD RESPONSABLE:		607,919,046.68	-18,498,781.73	589,420,264.95	585,473,165.27	585,473,165.27	546,435,510.55	3,947,099.68
407 TRIBUNAL ELECTORAL DEL ESTADO DE OAXACA								
4	TRANSFERENCIAS, ASIGNACIONES, SUBSIDIOS Y OTRAS AYUDAS	46,730,290.22	-565,885.57	46,164,404.65	41,716,202.55	41,716,202.55	40,172,437.26	4,448,202.10
1	TRANSFERENCIAS INTERNAS Y ASIGNACIONES AL SECTOR PÚBLICO	46,730,290.22	-565,885.57	46,164,404.65	41,716,202.55	41,716,202.55	40,172,437.26	4,448,202.10
5	BIENES MUEBLES, INMUEBLES E INTANGIBLES	0.00	620,928.00	620,928.00	620,928.00	620,928.00	620,928.00	0.00
1	MOBILIARIO Y EQUIPO DE ADMINISTRACIÓN	0.00	15,728.00	15,728.00	15,728.00	15,728.00	15,728.00	0.00
2	MOBILIARIO Y EQUIPO EDUCACIONAL Y RECREATIVO	0.00	0.00	0.00	0.00	0.00	0.00	0.00
4	VEHÍCULOS Y EQUIPO DE TRANSPORTE	0.00	585,200.00	585,200.00	585,200.00	585,200.00	585,200.00	0.00
6	MAQUINARIA, OTROS EQUIPOS Y HERRAMIENTAS	0.00	20,000.00	20,000.00	20,000.00	20,000.00	20,000.00	0.00
TOTAL UNIDAD RESPONSABLE:		46,730,290.22	55,042.43	46,785,332.65	42,337,130.55	42,337,130.55	40,793,365.26	4,448,202.10
408 TRIBUNAL DE JUSTICIA ADMINISTRATIVA DEL ESTADO DE OAXACA								

TERCER INFORME TRIMESTRAL 2022
ESTADO ANALITICO DEL EJERCICIO DEL PRESUPUESTO DE EGRESOS
CLASIFICACION POR OBJETO DE GASTO (CAPITULO-CONCEPTO)
DEL 1° DE ENERO AL 30 DE SEPTIEMBRE



Cve	Concepto	Aprobado 1	Ampliaciones / Reducciones 2	Modificado 3 = (1+2)	Devengado 4	Ejercido 5	Pagado 6	Subejercicio 7 = (3-4)
ÓRGANOS AUTÓNOMOS								
408 TRIBUNAL DE JUSTICIA ADMINISTRATIVA DEL ESTADO DE OAXACA								
4	TRANSFERENCIAS, ASIGNACIONES, SUBSIDIOS Y OTRAS AYUDAS	39,608,912.37	5,657,729.12	45,266,641.49	38,027,721.09	38,027,721.09	34,414,645.23	7,238,920.40
1	TRANSFERENCIAS INTERNAS Y ASIGNACIONES AL SECTOR PÚBLICO	38,283,344.31	5,791,895.85	44,075,240.16	36,836,319.76	36,836,319.76	33,357,758.28	7,238,920.40
5	PENSIONES Y JUBILACIONES	1,325,568.06	-134,166.73	1,191,401.33	1,191,401.33	1,191,401.33	1,056,886.95	0.00
5	BIENES MUEBLES, INMUEBLES E INTANGIBLES	0.00	104,001.65	104,001.65	104,000.65	104,000.65	87,927.45	1.00
1	MOBILIARIO Y EQUIPO DE ADMINISTRACION	0.00	104,001.65	104,001.65	104,000.65	104,000.65	87,927.45	1.00
TOTAL UNIDAD RESPONSABLE:		39,608,912.37	5,761,730.77	45,370,643.14	38,131,721.74	38,131,721.74	34,502,572.68	7,238,921.40
409 UNIVERSIDAD AUTÓNOMA COMUNAL DE OAXACA								
4	TRANSFERENCIAS, ASIGNACIONES, SUBSIDIOS Y OTRAS AYUDAS	10,320,040.06	149,110.88	10,469,150.94	10,274,142.73	10,274,142.73	9,548,027.14	195,008.21
1	TRANSFERENCIAS INTERNAS Y ASIGNACIONES AL SECTOR PÚBLICO	10,320,040.06	149,110.88	10,469,150.94	10,274,142.73	10,274,142.73	9,548,027.14	195,008.21
5	BIENES MUEBLES, INMUEBLES E INTANGIBLES	0.00	1,079,545.67	1,079,545.67	790,617.23	790,617.23	727,190.00	288,928.44
1	MOBILIARIO Y EQUIPO DE ADMINISTRACION	0.00	241,689.73	241,689.73	91,587.20	91,587.20	38,349.00	150,102.53
2	MOBILIARIO Y EQUIPO EDUCACIONAL Y RECREATIVO	0.00	137,334.68	137,334.68	10,189.03	10,189.03	0.00	127,145.65
3	EQUIPO E INSTRUMENTAL MÉDICO Y DE LABORATORIO	0.00	11,459.99	11,459.99	0.00	0.00	0.00	11,459.99
4	VEHÍCULOS Y EQUIPO DE TRANSPORTE	0.00	658,400.00	658,400.00	658,400.00	658,400.00	658,400.00	0.00
6	MAQUINARIA, OTROS EQUIPOS Y HERRAMIENTAS	0.00	30,661.27	30,661.27	30,441.00	30,441.00	30,441.00	220.27
TOTAL UNIDAD RESPONSABLE:		10,320,040.06	1,228,656.55	11,548,696.61	11,064,759.96	11,064,759.96	10,275,217.14	483,936.65
TOTAL DEL GASTO:		2,246,175,027.76	56,197,822.00	2,302,372,849.76	2,234,634,008.01	2,234,634,008.01	2,029,934,126.48	67,738,841.75

TERCER INFORME TRIMESTRAL 2022
ESTADO ANALITICO DEL EJERCICIO DEL PRESUPUESTO DE EGRESOS
CLASIFICACION ECONOMICA (POR TIPO Y OBJETO DE GASTO)
DEL 1º DE ENERO AL 30 DE SEPTIEMBRE



Cve	Concepto	Aprobado 1	Ampliaciones / Reducciones 2	Modificado 3 = (1+2)	Devengado 4	Ejercido 5	Pagado 6	Subejercicio 7 = (3-4)
ÓRGANOS AUTÓNOMOS								
401	DEFENSORÍA DE LOS DERECHOS HUMANOS DEL PUEBLO DE OAXACA							
1	GASTO CORRIENTE	29,377,877.82	5,197,954.36	34,575,832.18	34,139,584.34	34,139,584.34	28,787,436.73	436,247.84
B	TRANSFERENCIAS CORRIENTES	29,377,877.82	5,197,954.36	34,575,832.18	34,139,584.34	34,139,584.34	28,787,436.73	436,247.84
2	GASTO DE CAPITAL	73,165.64	7,002,980.49	7,076,146.13	4,576,146.13	4,576,146.13	3,817,951.13	2,500,000.00
A	INVERSIÓN PÚBLICA	73,165.64	7,002,980.49	7,076,146.13	4,576,146.13	4,576,146.13	3,817,951.13	2,500,000.00
4	PENSIONES Y JUBILACIONES	288,000.00	0.00	288,000.00	288,000.00	288,000.00	224,000.00	0.00
A	PENSIONES Y JUBILACIONES	288,000.00	0.00	288,000.00	288,000.00	288,000.00	224,000.00	0.00
	TOTAL UNIDAD RESPONSABLE:	29,739,043.46	12,200,934.85	41,939,978.31	39,003,730.47	39,003,730.47	32,829,387.86	2,936,247.84
402	INSTITUTO ESTATAL ELECTORAL Y DE PARTICIPACIÓN CIUDADANA DE OAXACA							
1	GASTO CORRIENTE	581,554,354.43	13,968,131.63	595,522,486.06	547,149,682.85	547,149,682.85	483,011,637.61	48,372,803.21
B	TRANSFERENCIAS CORRIENTES	581,554,354.43	13,968,131.63	595,522,486.06	547,149,682.85	547,149,682.85	483,011,637.61	48,372,803.21
2	GASTO DE CAPITAL	0.00	1,178,617.88	1,178,617.88	866,990.49	866,990.49	407,691.60	311,627.39
A	INVERSIÓN PÚBLICA	0.00	1,178,617.88	1,178,617.88	866,990.49	866,990.49	407,691.60	311,627.39
	TOTAL UNIDAD RESPONSABLE:	581,554,354.43	15,146,749.51	596,701,103.94	548,016,673.34	548,016,673.34	483,419,329.21	48,684,430.60
403	UNIVERSIDAD AUTÓNOMA "BENITO JUÁREZ" DE OAXACA							
1	GASTO CORRIENTE	898,997,092.49	23,718,838.51	922,715,931.00	922,715,931.00	922,715,931.00	847,014,400.00	0.00
B	TRANSFERENCIAS CORRIENTES	898,997,092.49	23,718,838.51	922,715,931.00	922,715,931.00	922,715,931.00	847,014,400.00	0.00
2	GASTO DE CAPITAL	0.00	12,876,475.81	12,876,475.81	12,876,475.81	12,876,475.81	958,428.00	0.00
A	INVERSIÓN PÚBLICA	0.00	12,876,475.81	12,876,475.81	12,876,475.81	12,876,475.81	958,428.00	0.00
	TOTAL UNIDAD RESPONSABLE:	898,997,092.49	36,595,314.32	935,592,406.81	935,592,406.81	935,592,406.81	847,972,828.00	0.00
404	COMISIÓN ESTATAL DE ARBITRAJE MÉDICO DE OAXACA							
1	GASTO CORRIENTE	8,653,612.12	-288,090.62	8,365,521.50	8,365,521.50	8,365,521.50	7,735,800.94	0.00
B	TRANSFERENCIAS CORRIENTES	8,653,612.12	-288,090.62	8,365,521.50	8,365,521.50	8,365,521.50	7,735,800.94	0.00
2	GASTO DE CAPITAL	0.00	22,307.00	22,307.00	22,306.99	22,306.99	22,306.99	0.01
A	INVERSIÓN PÚBLICA	0.00	22,307.00	22,307.00	22,306.99	22,306.99	22,306.99	0.01
	TOTAL UNIDAD RESPONSABLE:	8,653,612.12	-265,783.62	8,387,828.50	8,387,828.49	8,387,828.49	7,758,107.93	0.01
405	ÓRGANO GARANTE DE ACCESO A LA INFORMACIÓN PÚBLICA, TRANSPARENCIA, PROTECCIÓN DE							
1	GASTO CORRIENTE	22,652,635.93	2,689,795.28	25,342,431.21	25,342,431.14	25,342,431.14	24,702,567.61	0.07
B	TRANSFERENCIAS CORRIENTES	22,652,635.93	2,689,795.28	25,342,431.21	25,342,431.14	25,342,431.14	24,702,567.61	0.07
2	GASTO DE CAPITAL	0.00	1,284,163.64	1,284,163.64	1,284,160.24	1,284,160.24	1,245,240.24	3.40
A	INVERSIÓN PÚBLICA	0.00	1,284,163.64	1,284,163.64	1,284,160.24	1,284,160.24	1,245,240.24	3.40
	TOTAL UNIDAD RESPONSABLE:	22,652,635.93	3,973,958.92	26,626,594.85	26,626,591.38	26,626,591.38	25,947,807.85	3.47
406	FISCALÍA GENERAL DEL ESTADO DE OAXACA							
1	GASTO CORRIENTE	574,435,325.78	-18,294,717.73	556,140,608.05	552,663,813.27	552,663,813.27	517,348,982.65	3,476,794.78
B	TRANSFERENCIAS CORRIENTES	574,435,325.78	-18,294,717.73	556,140,608.05	552,663,813.27	552,663,813.27	517,348,982.65	3,476,794.78
2	GASTO DE CAPITAL	0.00	0.00	0.00	0.00	0.00	0.00	0.00
A	INVERSIÓN PÚBLICA	0.00	0.00	0.00	0.00	0.00	0.00	0.00
4	PENSIONES Y JUBILACIONES	33,483,720.90	-204,064.00	33,279,656.90	32,809,352.00	32,809,352.00	29,086,527.90	470,304.90
A	PENSIONES Y JUBILACIONES	33,483,720.90	-204,064.00	33,279,656.90	32,809,352.00	32,809,352.00	29,086,527.90	470,304.90
	TOTAL UNIDAD RESPONSABLE:	607,919,046.68	-18,498,781.73	589,420,264.95	585,473,165.27	585,473,165.27	546,435,510.55	3,947,099.68
407	TRIBUNAL ELECTORAL DEL ESTADO DE OAXACA							
1	GASTO CORRIENTE	46,730,290.22	-565,885.57	46,164,404.65	41,716,202.55	41,716,202.55	40,172,437.26	4,448,202.10
B	TRANSFERENCIAS CORRIENTES	46,730,290.22	-565,885.57	46,164,404.65	41,716,202.55	41,716,202.55	40,172,437.26	4,448,202.10
2	GASTO DE CAPITAL	0.00	620,928.00	620,928.00	620,928.00	620,928.00	620,928.00	0.00
A	INVERSIÓN PÚBLICA	0.00	620,928.00	620,928.00	620,928.00	620,928.00	620,928.00	0.00
	TOTAL UNIDAD RESPONSABLE:	46,730,290.22	55,042.43	46,785,332.65	42,337,130.55	42,337,130.55	40,793,365.26	4,448,202.10
408	TRIBUNAL DE JUSTICIA ADMINISTRATIVA DEL ESTADO DE OAXACA							
1	GASTO CORRIENTE	38,283,344.31	5,791,895.85	44,075,240.16	36,836,319.76	36,836,319.76	33,357,758.28	7,238,920.40
B	TRANSFERENCIAS CORRIENTES	38,283,344.31	5,791,895.85	44,075,240.16	36,836,319.76	36,836,319.76	33,357,758.28	7,238,920.40
2	GASTO DE CAPITAL	0.00	104,001.65	104,001.65	104,000.65	104,000.65	87,927.45	1.00
A	INVERSIÓN PÚBLICA	0.00	104,001.65	104,001.65	104,000.65	104,000.65	87,927.45	1.00
4	PENSIONES Y JUBILACIONES	1,325,568.06	-134,166.73	1,191,401.33	1,191,401.33	1,191,401.33	1,056,886.95	0.00
A	PENSIONES Y JUBILACIONES	1,325,568.06	-134,166.73	1,191,401.33	1,191,401.33	1,191,401.33	1,056,886.95	0.00
	TOTAL UNIDAD RESPONSABLE:	39,608,912.37	5,751,730.77	45,370,643.14	38,131,721.74	38,131,721.74	34,502,572.68	7,238,921.40

TERCER INFORME TRIMESTRAL 2022
ESTADO ANALITICO DEL EJERCICIO DEL PRESUPUESTO DE EGRESOS
CLASIFICACION ECONOMICA (POR TIPO Y OBJETO DE GASTO)
 DEL 1° DE ENERO AL 30 DE SEPTIEMBRE



Cve C o n c e p t o	Aprobado 1	Ampliaciones / Reducciones 2	Modificado 3 = (1+2)	Devengado 4	Ejercido 5	Pagado 6	Subejercicio 7 = (3-4)
ÓRGANOS AUTÓNOMOS							
409 UNIVERSIDAD AUTÓNOMA COMUNAL DE OAXACA							
1 GASTO CORRIENTE	10,320,040.06	149,110.88	10,469,150.94	10,274,142.73	10,274,142.73	9,548,027.14	195,008.21
B TRANSFERENCIAS CORRIENTES	10,320,040.06	149,110.88	10,469,150.94	10,274,142.73	10,274,142.73	9,548,027.14	195,008.21
2 GASTO DE CAPITAL	0.00	1,079,545.67	1,079,545.67	790,617.23	790,617.23	727,190.00	288,928.44
A INVERSIÓN PÚBLICA	0.00	1,079,545.67	1,079,545.67	790,617.23	790,617.23	727,190.00	288,928.44
TOTAL UNIDAD RESPONSABLE:	10,320,040.06	1,228,656.55	11,548,696.61	11,064,759.96	11,064,759.96	10,275,217.14	483,936.65
TOTAL DEL GASTO:	2,246,175,027.76	56,197,822.00	2,302,372,849.76	2,234,634,008.01	2,234,634,008.01	2,029,934,126.48	67,738,841.75

TERCER INFORME TRIMESTRAL 2022
ESTADO ANALITICO DEL EJERCICIO DEL PRESUPUESTO DE EGRESOS
CLASIFICACION ADMINISTRATIVA (GENERAL)
CONSOLIDADO DEL 1° DE ENERO AL 30 DE SEPTIEMBRE



Cve	Concepto	Aprobado 1	Ampliaciones / Reducciones 2	Modificado 3 = (1+2)	Devengado 4	Pagado Transferido 5	Subejercicio 6 = (3-4)
4	ÓRGANOS AUTÓNOMOS						
01	DEFENSORIA DE LOS DERECHOS HUMANOS DEL PUEBLO DE OAXACA	29,739,043.46	12,200,934.85	41,939,978.31	39,003,730.47	32,829,387.86	2,936,247.84
02	INSTITUTO ESTATAL ELECTORAL Y DE PARTICIPACIÓN CIUDADANA DE OAXACA	581,554,354.43	15,146,749.51	596,701,103.94	548,016,673.34	483,419,329.21	48,684,430.60
03	UNIVERSIDAD AUTÓNOMA "BENITO JUÁREZ" DE OAXACA	898,997,092.49	36,595,314.32	935,592,406.81	935,592,406.81	847,972,828.00	0.00
04	COMISIÓN ESTATAL DE ARBITRAJE MÉDICO DE OAXACA	8,653,612.12	-265,783.62	8,387,828.50	8,387,828.49	7,758,107.93	0.01
05	ÓRGANO GARANTE DE ACCESO A LA INFORMACIÓN PÚBLICA, TRANSPARENCIA, PROTECCIÓN DE DATOS PERSONALES Y BUEN GOBIERNO DEL ESTADO DE OAXACA.	22,652,635.93	3,973,958.92	26,626,594.85	26,626,591.38	25,947,807.85	3.47
06	FISCALÍA GENERAL DEL ESTADO DE OAXACA	607,919,046.68	-18,498,781.73	589,420,264.95	585,473,165.27	546,435,510.55	3,947,099.68
07	TRIBUNAL ELECTORAL DEL ESTADO DE OAXACA	46,730,290.22	55,042.43	46,785,332.65	42,337,130.55	40,793,365.26	4,448,202.10
08	TRIBUNAL DE JUSTICIA ADMINISTRATIVA DEL ESTADO DE OAXACA	39,608,912.37	5,761,730.77	45,370,643.14	38,131,721.74	34,502,572.68	7,238,921.40
09	UNIVERSIDAD AUTÓNOMA COMUNAL DE OAXACA	10,320,040.06	1,228,656.55	11,548,696.61	11,064,759.96	10,275,217.14	483,936.65
	TOTAL DEL GASTO:	2,246,175,027.76	56,197,822.00	2,302,372,849.76	2,234,634,008.01	2,029,934,126.48	67,738,841.75

TERCER INFORME TRIMESTRAL 2022
ESTADO ANALITICO DEL EJERCICIO DEL PRESUPUESTO DE EGRESOS
CLASIFICACION FUNCIONAL (FINALIDAD Y FUNCIÓN)
DEL 1° DE ENERO AL 30 DE SEPTIEMBRE



Cve	Concepto	Aprobado 1	Ampliaciones / Reducciones 2	Modificado 3 = (1+2)	Devengado 4	Ejercido 5	Pagado 6	Subejercicio 7 = (3-4)
ÓRGANOS AUTÓNOMOS								
401	DEFENSORÍA DE LOS DERECHOS HUMANOS DEL PUEBLO DE OAXACA							
1	GOBIERNO	29,739,043.46	12,200,934.85	41,939,978.31	39,003,730.47	39,003,730.47	32,829,387.86	2,936,247.84
2	JUSTICIA	29,739,043.46	12,200,934.85	41,939,978.31	39,003,730.47	39,003,730.47	32,829,387.86	2,936,247.84
	TOTAL UNIDAD RESPONSABLE:	29,739,043.46	12,200,934.85	41,939,978.31	39,003,730.47	39,003,730.47	32,829,387.86	2,936,247.84
402	INSTITUTO ESTATAL ELECTORAL Y DE PARTICIPACIÓN CIUDADANA DE OAXACA							
1	GOBIERNO	581,554,354.43	15,146,749.51	596,701,103.94	548,016,673.34	548,016,673.34	483,419,329.21	48,684,430.60
3	COORDINACIÓN DE LA POLÍTICA DE GOBIERNO	581,554,354.43	15,146,749.51	596,701,103.94	548,016,673.34	548,016,673.34	483,419,329.21	48,684,430.60
	TOTAL UNIDAD RESPONSABLE:	581,554,354.43	15,146,749.51	596,701,103.94	548,016,673.34	548,016,673.34	483,419,329.21	48,684,430.60
403	UNIVERSIDAD AUTÓNOMA "BENITO JUÁREZ" DE OAXACA							
2	DESARROLLO SOCIAL	898,997,092.49	36,595,314.32	935,592,406.81	935,592,406.81	935,592,406.81	847,972,828.00	0.00
5	EDUCACIÓN	898,997,092.49	36,595,314.32	935,592,406.81	935,592,406.81	935,592,406.81	847,972,828.00	0.00
	TOTAL UNIDAD RESPONSABLE:	898,997,092.49	36,595,314.32	935,592,406.81	935,592,406.81	935,592,406.81	847,972,828.00	0.00
404	COMISIÓN ESTATAL DE ARBITRAJE MÉDICO DE OAXACA							
1	GOBIERNO	8,653,612.12	-265,783.62	8,387,828.50	8,387,828.49	8,387,828.49	7,758,107.93	0.01
2	JUSTICIA	8,653,612.12	-265,783.62	8,387,828.50	8,387,828.49	8,387,828.49	7,758,107.93	0.01
	TOTAL UNIDAD RESPONSABLE:	8,653,612.12	-265,783.62	8,387,828.50	8,387,828.49	8,387,828.49	7,758,107.93	0.01
405	ÓRGANO GARANTE DE ACCESO A LA INFORMACIÓN PÚBLICA, TRANSPARENCIA, PROTECCIÓN DE DATOS PERSONALES Y BUEN GOBIERNO DEL ESTADO DE OAXACA.							
1	GOBIERNO	22,652,635.93	3,973,958.92	26,626,594.85	26,626,591.38	26,626,591.38	25,947,807.85	3.47
8	OTROS SERVICIOS GENERALES	22,652,635.93	3,973,958.92	26,626,594.85	26,626,591.38	26,626,591.38	25,947,807.85	3.47
	TOTAL UNIDAD RESPONSABLE:	22,652,635.93	3,973,958.92	26,626,594.85	26,626,591.38	26,626,591.38	25,947,807.85	3.47
406	FISCALÍA GENERAL DEL ESTADO DE OAXACA							
1	GOBIERNO	607,919,046.68	-18,498,781.73	589,420,264.95	585,473,165.27	585,473,165.27	546,435,510.55	3,947,099.68
2	JUSTICIA	607,919,046.68	-18,498,781.73	589,420,264.95	585,473,165.27	585,473,165.27	546,435,510.55	3,947,099.68
	TOTAL UNIDAD RESPONSABLE:	607,919,046.68	-18,498,781.73	589,420,264.95	585,473,165.27	585,473,165.27	546,435,510.55	3,947,099.68
407	TRIBUNAL ELECTORAL DEL ESTADO DE OAXACA							
1	GOBIERNO	46,730,290.22	55,042.43	46,785,332.65	42,337,130.55	42,337,130.55	40,793,365.26	4,448,202.10
3	COORDINACIÓN DE LA POLÍTICA DE GOBIERNO	46,730,290.22	55,042.43	46,785,332.65	42,337,130.55	42,337,130.55	40,793,365.26	4,448,202.10
	TOTAL UNIDAD RESPONSABLE:	46,730,290.22	55,042.43	46,785,332.65	42,337,130.55	42,337,130.55	40,793,365.26	4,448,202.10
408	TRIBUNAL DE JUSTICIA ADMINISTRATIVA DEL ESTADO DE OAXACA							
1	GOBIERNO	39,608,912.37	5,761,730.77	45,370,643.14	38,131,721.74	38,131,721.74	34,502,572.68	7,238,921.40
2	JUSTICIA	39,608,912.37	5,761,730.77	45,370,643.14	38,131,721.74	38,131,721.74	34,502,572.68	7,238,921.40
	TOTAL UNIDAD RESPONSABLE:	39,608,912.37	5,761,730.77	45,370,643.14	38,131,721.74	38,131,721.74	34,502,572.68	7,238,921.40
409	UNIVERSIDAD AUTÓNOMA COMUNAL DE OAXACA							
2	DESARROLLO SOCIAL	10,320,040.06	1,228,656.55	11,548,696.61	11,064,759.96	11,064,759.96	10,275,217.14	483,936.65
5	EDUCACIÓN	10,320,040.06	1,228,656.55	11,548,696.61	11,064,759.96	11,064,759.96	10,275,217.14	483,936.65
	TOTAL UNIDAD RESPONSABLE:	10,320,040.06	1,228,656.55	11,548,696.61	11,064,759.96	11,064,759.96	10,275,217.14	483,936.65
	TOTAL DEL GASTO:	2,246,175,027.76	56,197,822.00	2,302,372,849.76	2,234,634,008.01	2,234,634,008.01	2,029,934,126.48	67,738,841.75



GOBIERNO DEL ESTADO
DE OAXACA

ENDEUDAMIENTO NETO

Los resultados del Endeudamiento Neto de cada uno de los entes públicos que conforman los Órganos Autónomos, emanan de los resultados presentados por cada uno de ellos, mismos que pueden ser consultados en sus respectivos apartados.



GOBIERNO DEL ESTADO
DE OAXACA

INTERESES DE LA DEUDA

Los resultados sobre los Intereses de la Deuda de cada uno de entes públicos que conforman los Órganos Autónomos, emanan de los resultados presentados por cada uno de ellos, mismos que pueden ser consultados en sus respectivos apartados.



GOBIERNO DEL ESTADO
DE OAXACA

INDICADORES DE POSTURA FISCAL

Los resultados sobre los Indicadores de Postura Fiscal de cada uno de entes públicos que conforman los Órganos Autónomos, emanan de los resultados presentados por cada uno de ellos, mismos que pueden ser consultados en sus respectivos apartados.

TERCER INFORME TRIMESTRAL 2022

ESTADO ANALITICO DEL EJERCICIO DEL PRESUPUESTO DE EGRESOS

RESUMEN POR PROGRAMA PRESUPUESTARIO

DEL 1° DE ENERO AL 30 DE SEPTIEMBRE



Concepto	Aprobado 1	Ampliaciones / Reducciones 2	Modificado 3 = (1+2)	Devengado 4	Ejercido 5	Pagado 6	Subejercicio 7 = (3-4)
ÓRGANOS AUTÓNOMOS							
401 DEFENSORÍA DE LOS DERECHOS HUMANOS DEL PUEBLO DE OAXACA							
1 PROGRAMAS	29,739,043.46	12,200,934.85	41,939,978.31	39,003,730.47	39,003,730.47	32,829,387.86	2,936,247.84
2 DESEMPEÑO DE LAS FUNCIONES	29,739,043.46	12,200,934.85	41,939,978.31	39,003,730.47	39,003,730.47	32,829,387.86	2,936,247.84
E PRESTACIÓN DE SERVICIOS PÚBLICOS	29,739,043.46	12,200,934.85	41,939,978.31	39,003,730.47	39,003,730.47	32,829,387.86	2,936,247.84
TOTAL UNIDAD RESPONSABLE:	29,739,043.46	12,200,934.85	41,939,978.31	39,003,730.47	39,003,730.47	32,829,387.86	2,936,247.84
402 INSTITUTO ESTATAL ELECTORAL Y DE PARTICIPACIÓN CIUDADANA DE OAXACA							
1 PROGRAMAS	581,554,354.43	15,146,749.51	596,701,103.94	548,016,673.34	548,016,673.34	483,419,329.21	48,684,430.60
2 DESEMPEÑO DE LAS FUNCIONES	581,554,354.43	15,146,749.51	596,701,103.94	548,016,673.34	548,016,673.34	483,419,329.21	48,684,430.60
E PRESTACIÓN DE SERVICIOS PÚBLICOS	581,554,354.43	15,146,749.51	596,701,103.94	548,016,673.34	548,016,673.34	483,419,329.21	48,684,430.60
TOTAL UNIDAD RESPONSABLE:	581,554,354.43	15,146,749.51	596,701,103.94	548,016,673.34	548,016,673.34	483,419,329.21	48,684,430.60
403 UNIVERSIDAD AUTÓNOMA "BENITO JUÁREZ" DE OAXACA							
1 PROGRAMAS	898,997,092.49	36,595,314.32	935,592,406.81	935,592,406.81	935,592,406.81	847,972,828.00	0.00
2 DESEMPEÑO DE LAS FUNCIONES	898,997,092.49	36,595,314.32	935,592,406.81	935,592,406.81	935,592,406.81	847,972,828.00	0.00
E PRESTACIÓN DE SERVICIOS PÚBLICOS	898,997,092.49	36,595,314.32	935,592,406.81	935,592,406.81	935,592,406.81	847,972,828.00	0.00
TOTAL UNIDAD RESPONSABLE:	898,997,092.49	36,595,314.32	935,592,406.81	935,592,406.81	935,592,406.81	847,972,828.00	0.00
404 COMISIÓN ESTATAL DE ARBITRAJE MÉDICO DE OAXACA							
1 PROGRAMAS	8,653,612.12	-265,783.62	8,387,828.50	8,387,828.49	8,387,828.49	7,758,107.93	0.01
2 DESEMPEÑO DE LAS FUNCIONES	8,653,612.12	-265,783.62	8,387,828.50	8,387,828.49	8,387,828.49	7,758,107.93	0.01
E PRESTACIÓN DE SERVICIOS PÚBLICOS	8,653,612.12	-265,783.62	8,387,828.50	8,387,828.49	8,387,828.49	7,758,107.93	0.01
TOTAL UNIDAD RESPONSABLE:	8,653,612.12	-265,783.62	8,387,828.50	8,387,828.49	8,387,828.49	7,758,107.93	0.01
405 ÓRGANO GARANTE DE ACCESO A LA INFORMACIÓN PÚBLICA, TRANSPARENCIA, PROTECCIÓN DE DATOS PERSONALES Y BUEN GOBIERNO DEL ESTADO DE OAXACA.							
1 PROGRAMAS	22,652,635.93	3,973,958.92	26,626,594.85	26,626,591.38	26,626,591.38	25,947,807.85	3.47
2 DESEMPEÑO DE LAS FUNCIONES	22,652,635.93	3,973,958.92	26,626,594.85	26,626,591.38	26,626,591.38	25,947,807.85	3.47
E PRESTACIÓN DE SERVICIOS PÚBLICOS	22,652,635.93	3,973,958.92	26,626,594.85	26,626,591.38	26,626,591.38	25,947,807.85	3.47
TOTAL UNIDAD RESPONSABLE:	22,652,635.93	3,973,958.92	26,626,594.85	26,626,591.38	26,626,591.38	25,947,807.85	3.47
406 FISCALÍA GENERAL DEL ESTADO DE OAXACA							
1 PROGRAMAS	607,919,046.68	-18,498,781.73	589,420,264.95	585,473,165.27	585,473,165.27	546,435,510.55	3,947,099.68
2 DESEMPEÑO DE LAS FUNCIONES	607,919,046.68	-18,498,781.73	589,420,264.95	585,473,165.27	585,473,165.27	546,435,510.55	3,947,099.68
E PRESTACIÓN DE SERVICIOS PÚBLICOS	607,919,046.68	-18,498,781.73	589,420,264.95	585,473,165.27	585,473,165.27	546,435,510.55	3,947,099.68
TOTAL UNIDAD RESPONSABLE:	607,919,046.68	-18,498,781.73	589,420,264.95	585,473,165.27	585,473,165.27	546,435,510.55	3,947,099.68
407 TRIBUNAL ELECTORAL DEL ESTADO DE OAXACA							
1 PROGRAMAS	46,730,290.22	55,042.43	46,785,332.65	42,337,130.55	42,337,130.55	40,793,365.26	4,448,202.10
2 DESEMPEÑO DE LAS FUNCIONES	46,730,290.22	55,042.43	46,785,332.65	42,337,130.55	42,337,130.55	40,793,365.26	4,448,202.10
E PRESTACIÓN DE SERVICIOS PÚBLICOS	46,730,290.22	55,042.43	46,785,332.65	42,337,130.55	42,337,130.55	40,793,365.26	4,448,202.10
TOTAL UNIDAD RESPONSABLE:	46,730,290.22	55,042.43	46,785,332.65	42,337,130.55	42,337,130.55	40,793,365.26	4,448,202.10
408 TRIBUNAL DE JUSTICIA ADMINISTRATIVA DEL ESTADO DE OAXACA							
1 PROGRAMAS	39,608,912.37	5,761,730.77	45,370,643.14	38,131,721.74	38,131,721.74	34,502,572.68	7,238,921.40
2 DESEMPEÑO DE LAS FUNCIONES	39,608,912.37	5,761,730.77	45,370,643.14	38,131,721.74	38,131,721.74	34,502,572.68	7,238,921.40
E PRESTACIÓN DE SERVICIOS PÚBLICOS	39,608,912.37	5,761,730.77	45,370,643.14	38,131,721.74	38,131,721.74	34,502,572.68	7,238,921.40
TOTAL UNIDAD RESPONSABLE:	39,608,912.37	5,761,730.77	45,370,643.14	38,131,721.74	38,131,721.74	34,502,572.68	7,238,921.40
409 UNIVERSIDAD AUTÓNOMA COMUNAL DE OAXACA							
1 PROGRAMAS	10,320,040.06	1,228,656.55	11,548,696.61	11,064,759.96	11,064,759.96	10,275,217.14	483,936.65
2 DESEMPEÑO DE LAS FUNCIONES	10,320,040.06	1,228,656.55	11,548,696.61	11,064,759.96	11,064,759.96	10,275,217.14	483,936.65
E PRESTACIÓN DE SERVICIOS PÚBLICOS	10,320,040.06	1,228,656.55	11,548,696.61	11,064,759.96	11,064,759.96	10,275,217.14	483,936.65
TOTAL UNIDAD RESPONSABLE:	10,320,040.06	1,228,656.55	11,548,696.61	11,064,759.96	11,064,759.96	10,275,217.14	483,936.65
TOTAL DEL GASTO:	2,246,175,027.76	56,197,822.00	2,302,372,849.76	2,234,634,008.01	2,234,634,008.01	2,029,934,126.48	67,738,841.75



GOBIERNO DEL ESTADO
DE OAXACA

INDICADORES DE RESULTADOS

Los informes sobre los Indicadores de Resultados de cada uno de entes públicos que conforman los Órganos Autónomos, emanan de los datos presentados por cada uno de ellos, mismos que pueden ser consultados en sus respectivos apartados.



GOBIERNO DEL ESTADO
DE OAXACA

PROGRAMAS Y PROYECTOS DE INVERSION

Los informes sobre los Programas y Proyectos de Inversión de cada uno de entes públicos que conforman los Órganos Autónomos, emanan de los resultados presentados por cada uno de ellos, mismos que pueden ser consultados en sus respectivos apartados.

3° Informe de Avance de la Cuenta Pública 2022
Órganos Autónomos
Relación de Bienes Inmuebles que componen el Patrimonio
Del 1 de enero al 30 de septiembre de 2022



(Pesos)

CODIGO	DESCRIPCIÓN DEL BIEN	IMPORTE
1.2.3.3.0	EDIFICIOS NO RESIDENCIALES	204,707,748
1.2.3.5.2	EDIFICACIÓN NO HABITACIONAL EN PROCESO	29,277,073
1.2.3.5.7	INSTALACIONES Y EQUIPAMIENTO EN CONSTRUCCIONES EN PROCESO	2,112,041
TOTAL		236,096,863

3° Informe de Avance de la Cuenta Pública 2022
Órganos Autónomos
Relación de Bienes Muebles que componen el Patrimonio
Del 1 de enero al 30 de septiembre de 2022



(Pesos)

CODIGO	DESCRIPCIÓN DEL BIEN	IMPORTE
1.2.4.1.1	MUEBLES DE OFICINA Y ESTANTERÍA	39,494,490
1.2.4.1.2	MUEBLES, EXCEPTO DE OFICINA Y ESTANTERÍA	184,627
1.2.4.1.3	EQUIPO DE CÓMPUTO Y DE TECNOLOGÍAS DE LA INFORMACIÓN	71,274,813
1.2.4.1.9	OTROS MOBILIARIOS Y EQUIPOS DE ADMINISTRACIÓN	2,821,628
1.2.4.2.1	EQUIPOS Y APARATOS AUDIOVISUALES	8,847,217
1.2.4.2.2	APARATOS DEPORTIVOS	476,710
1.2.4.2.3	CÁMARAS FOTOGRÁFICAS Y DE VIDEO	5,925,415
1.2.4.2.9	OTRO MOBILIARIO Y EQUIPO EDUCACIONAL Y RECREATIVO	33,503,716
1.2.4.3.1	EQUIPO MÉDICO Y DE LABORATORIO	28,162,474
1.2.4.3.2	INSTRUMENTAL MÉDICO Y DE LABORATORIO	11,135,516
1.2.4.4.1	VEHICULOS Y EQUIPO TERRESTRE	133,247,062
1.2.4.5.0	EQUIPO DE DEFENSA Y SEGURIDAD	31,313,226
1.2.4.6.1	MAQUINARIA Y EQUIPO AGROPECUARIO	29,360
1.2.4.6.2	MAQUINARIA Y EQUIPO INDUSTRIAL	1,344,092
1.2.4.6.4	SISTEMAS DE AIRE ACONDICIONADO, CALEFACCIÓN Y DE REFRIGERACIÓN INDUSTRIAL Y COMERCIAL	1,089,982
1.2.4.6.5	EQUIPO DE COMUNICACIÓN Y TELECOMUNICACIÓN	25,654,188
1.2.4.6.6	EQUIPOS DE GENERACIÓN ELÉCTRICA, APARATOS Y ACCESORIOS ELÉCTRICOS	10,915,839
1.2.4.6.7	HERRAMIENTAS Y MÁQUINAS-HERRAMIENTA	2,574,890
1.2.4.6.9	OTROS EQUIPOS	24,865,551
1.2.4.7.1	BIENES ARTÍSTICOS, CULTURALES Y CIENTÍFICOS	47,700
TOTAL		432,908,497



GOBIERNO DEL ESTADO
DE OAXACA

CUENTAS BANCARIAS PRODUCTIVAS

Los informes sobre la Relación de Cuentas Bancarias Productivas de cada uno de entes públicos que conforman los Órganos Autónomos, emanan de los resultados presentados por cada uno de ellos, mismos que pueden ser consultados en sus respectivos apartados



GOBIERNO DEL ESTADO
DE OAXACA

ESQUEMAS BURSATILES Y COBERTURAS FINANCIERAS

Los informes sobre los Esquemas Bursátiles y Coberturas Financieras de cada uno de entes públicos que conforman los Órganos Autónomos emanan de los resultados presentados por cada uno de ellos, mismos que pueden ser consultados en sus respectivos apartados



GOBIERNO DEL ESTADO
DE OAXACA

SUBSIDIOS Y AYUDAS SOCIALES

Los informes sobre los Subsidios y Ayudas Sociales de cada uno de entes públicos que conforman los Órganos Autónomos emanan de los resultados presentados por cada uno de ellos, mismos que pueden ser consultados en sus respectivos apartados

3* Informe de Avance de la Cuenta Pública 2022
Sector Paraestatal
Estado de Situación Financiera
Al 30 de septiembre de 2022 y 2021
(Pesos)



Concepto	2022	2021	Concepto	2022	2021
ACTIVO			PASIVO		
Activo Circulante			Activo Circulante		
Efectivo y Equivalentes	3,550,147,319	3,297,069,258	Cuentas por Pagar a Corto Plazo	17,388,335,924	19,913,931,065
Derechos a Recibir Efectivo o Equivalentes	17,039,125,192	21,729,049,442	Documentos por Pagar a Corto Plazo	0	0
Derechos a Recibir Bienes o Servicios	539,419,065	542,050,756	Porción a Corto Plazo de la Deuda Pública a Largo Plazo)	0	0
Inventarios	29,243	33,709	Títulos y Valores a Corto Plazo	0	0
Almacenes	15,366,882	14,296,355	Pasivos Diferidos a Corto Plazo	0	0
Estimación por Pérdida o Deterioro de Activos Circulantes	0	0	Fondos y Bienes de Terceros en Garantía y/o Administración a Corto Plazo	0	0
Otros Activos Circulantes	0	0	Provisiones a Corto Plazo	0	4,14,531,733
			Otros Pasivos a Corto Plazo	0	0
Total de Activos Circulantes	21,144,087,692	25,582,499,519	Total de Pasivos Circulantes	17,388,335,924	20,328,462,798
Activo No Circulante			Activo No Circulante		
Inversiones Financieras a Largo Plazo	0	0	Cuentas por Pagar a Largo Plazo	0	19,143,692
Derechos a Recibir Efectivo o Equivalentes a Largo Plazo	249,119,824	249,522,531	Documentos por Pagar a Largo Plazo	0	0
Bienes Inmuebles, Infraestructuras y Construcciones en Proceso	16,078,538,946	15,604,489,707	Deuda Pública a Largo Plazo	0	0
Bienes Muebles	4,950,797,440	6,263,178,443	Pasivos Diferidos a Largo Plazo	43,115,435	44,799,499
Activos Intangibles	83,872,054	108,669,504	Fondos y Bienes de Terceros en Garantía y/o en Administración a Largo Plazo	0	0
Depreciación, Deterioro y Amortización Acumulada de Bienes	-1,538,787,368	-971,670,810	Provisiones a Largo Plazo	2,033,130	0
Activos Diferidos	2,794,748	2,794,748			
Estimación por Pérdida o Deterioro de Activos no Circulantes	0	0	Total de Pasivos No Circulantes	433,184,566	467,141,191
Otros Activos no Circulantes	34,681,364	34,681,364			
			Total del Pasivo	17,821,520,488	20,795,603,989
Total de Activos No Circulantes	19,861,017,008	21,291,865,488	HACIENDA PÚBLICA / PATRIMONIO		
Total del Activo	41,005,104,700	46,874,365,007	Hacienda Pública/ Patrimonio Contribuido	3,252,181,829	2,608,380,175
			Aportaciones	50,136,252	50,136,252
			Donaciones de Capital	141,621,936	141,257,598
			Actualización de la Hacienda Pública / Patrimonio	3,060,423,641	2,416,986,325
			Hacienda Pública/ Patrimonio Generado	19,931,402,382	23,470,380,842
			Resultados del Ejercicio (Ahorro / Desahorro)	2,497,897,795	2,437,036,445
			Resultados de Ejercicios Anteriores	16,649,582,325	20,244,865,126
			Revalúos	327,492,179	301,800,370
			Reservas	0	0
			Rectificaciones de Resultados de Ejercicios Anteriores	456,430,083	486,678,901
			Exceso o Insuficiencia en la Actualización de la Hacienda Pública/ Patrimonio	0	0
			Resultado por Tenencia de Activos no Monetarios	0	0
			Resultado por Posición Monetaria	0	0
			Total Hacienda Pública/ Patrimonio	23,183,584,212	26,078,761,017
			Total del Pasivo y Hacienda Pública / Patrimonio	41,005,104,700	46,874,365,007

Bajo protesta de decir verdad declaramos que los Estados Financieros y sus Notas son razonablemente correctos y responsabilidad del emisor.

3° Informe de Avance de la Cuenta Pública 2022

Sector Paraestatal
Estado de ActividadesDel 1 de enero al 30 de septiembre de 2022 y 2021
(Pesos)

Concepto	2022	2021
INGRESOS Y OTROS BENEFICIOS		
Ingresos de Gestión	0	0
Impuestos	0	0
Cuotas y Aportaciones de Seguridad Social	0	0
Contribuciones de Mejoras	0	0
Derechos	0	0
Productos	0	0
Aprovechamientos	0	0
Ingresos por Venta de Bienes y Prestación de Servicios	0	0
Participaciones, Aportaciones, Convenios, Incentivos Derivados de la Colaboración Fiscal, Fondos Distintos de Aportaciones, Transferencias, Asignaciones, Subsidios y Subvenciones, y Pensiones y Jubilaciones	37,599,009,626	29,879,365,560
Participaciones, Aportaciones, Convenios, Incentivos Derivados de la Colaboración Fiscal y Fondos Distintos de Aportaciones	0	0
Transferencias, Asignaciones, Subsidios y Subvenciones, y Pensiones y Jubilaciones	37,599,009,626	29,879,365,560
Otros Ingresos y Beneficios	7,150,391	3,453,059
Ingresos Financieros	0	0
Incremento por Variación de Inventarios	0	0
Disminución del Exceso de Estimaciones por Pérdida o Deterioro u Obsolescencia	0	0
Disminución del Exceso de Provisiones	0	0
Otros Ingresos y Beneficios Varios	7,150,391	3,453,059
Total de Ingresos y Otros Beneficios	37,606,160,017	29,882,818,619
GASTOS Y OTRAS PÉRDIDAS		
Gastos de Funcionamiento	845,800	10,000
Servicios Personales	0	0
Materiales y Suministros	0	10,000
Servicios Generales	845,800	0
Transferencias, Asignaciones, Subsidios y Otras Ayudas	34,628,569,102	26,538,897,325
Transferencias Internas y Asignaciones al Sector Público	33,887,938,935	26,022,830,639
Transferencias al Resto del Sector Público	0	0
Subsidios y Subvenciones	80,671,691	0
Ayudas Sociales	90,820,161	132,324,310
Pensionamientos y Jubilaciones	216,188,563	136,302,136
Transferencias a Fideicomisos, Mandatos y Contratos Análogos	16,824,364	18,177,288
Transferencias a la Seguridad Social	302,900,000	198,546,291
Donativos	33,225,388	30,716,661
Transferencias al Exterior	0	0
Participaciones y Aportaciones	0	0
Participaciones	0	0
Aportaciones	0	0
Convenios	0	0
Intereses, Comisiones y Otros Gastos de la Deuda Pública	0	0
Intereses de la Deuda Pública	0	0
Comisiones de la Deuda Pública	0	0
Gastos de la Deuda Pública	0	0
Costo por Coberturas	0	0
Apoyos Financieros	0	0
Otros Gastos y Pérdidas Extraordinarias	327,422,533	126,303,026
Estimaciones, Depreciaciones, Deterioros, Obsolescencia y Amortizaciones	299,334,314	124,485,100
Provisiones	0	0
Disminución de Inventarios	0	0
Aumento por Insuficiencia de Estimaciones por Pérdida o Deterioro u Obsolescencia	0	0
Aumento por Insuficiencia de Provisiones	0	0
Otros Gastos	28,088,219	1,817,925
Inversión Pública	161,424,787	780,571,824
Inversión Pública no Capitalizable	151,424,787	780,571,824
Total de Gastos y Otras Pérdidas	35,108,262,222	27,445,782,174
Resultados del Ejercicio (Ahorro/ Desahorro)	2,497,897,795	2,437,036,445

Bajo protesta de decir verdad declaramos que los Estados Financieros y sus Notas son razonablemente correctos y responsabilidad del emisor.

3° Informe de Avance de la Cuenta Pública 2022
Sector Paraestatal
Estado de Variación de la Hacienda Pública
Del 1 de enero al 30 de septiembre de 2022
(Pesos)



Concepto	Hacienda Pública / Patrimonio Contribuido	Hacienda Pública / Patrimonio Generado en Ejercicios Anteriores	Hacienda Pública / Patrimonio Generado del Ejercicio	Exceso o Insuficiencia en la Actualización de la Hacienda Pública / Patrimonio	Total
Hacienda Pública / Patrimonio Contribuido Neto de 2021	2,608,380,175	0	0	0	2,608,380,175
Aportaciones	50,136,252	0	0	0	50,136,252
Donaciones de Capital	141,257,598	0	0	0	141,257,598
Actualización de la Hacienda Pública / Patrimonio	2,416,986,325	0	0	0	2,416,986,325
Hacienda Pública / Patrimonio Generado Neto de 2021	0	21,033,344,397	2,437,036,445	0	23,470,380,842
Resultados del Ejercicio (Ahorro/Desahorro)	0	0	2,437,036,445	0	2,437,036,445
Resultados de Ejercicios Anteriores	0	20,244,865,126	0	0	20,244,865,126
Revalúos	0	301,800,370	0	0	301,800,370
Reservas	0	0	0	0	0
Rectificaciones de Resultados de Ejercicios Anteriores	0	486,678,901	0	0	486,678,901
Exceso o Insuficiencia en la Actualización de la Hacienda Pública / Patrimonio Neto de 2021	0	0	0	0	0
Resultado por Posición Monetaria	0	0	0	0	0
Resultados por Tenencia de Activos no Monetarios	0	0	0	0	0
Hacienda Pública / Patrimonio Neto Final de 2021	2,608,380,175	21,033,344,396	2,437,036,445	0	26,078,761,017
Cambios en la Hacienda Pública / Patrimonio Contribuido Neto de 2022	643,801,654	0	0	0	643,801,654
Aportaciones	0	0	0	0	0
Donaciones de Capital	364,338	0	0	0	364,338
Actualización de la Hacienda Pública / Patrimonio	643,437,316	0	0	0	643,437,316
Variación de la Hacienda Pública / Patrimonio Generado Neto de 2022	0	-4,383,762,072	844,783,612	0	-3,538,978,461
Resultados del Ejercicio (Ahorro/Desahorro)	0	0	2,497,897,795	0	2,497,897,795
Resultados de Ejercicios Anteriores	0	-4,383,762,072	-2,437,036,445	0	-6,820,798,517
Revalúos	0	0	327,492,179	0	327,492,179
Reservas	0	0	0	0	0
Rectificaciones de Resultados de Ejercicios Anteriores	0	0	456,430,083	0	456,430,083
Cambios en el Exceso o Insuficiencia en la Actualización de la Hacienda Pública / Patrimonio Neto de 2022	0	0	0	0	0
Resultado por Posición Monetaria	0	0	0	0	0
Resultados por Tenencia de Activos no Monetarios	0	0	0	0	0
Hacienda Pública / Patrimonio Neto final de 2022	3,252,181,829	16,649,582,325	3,281,820,057	0	23,183,584,212

Bajo protesta de decir verdad declaramos que los Estados Financieros y sus Notas son razonablemente correctos y responsabilidad del emisor.

3° Informe de Avance de la Cuenta Pública 2022

Sector Paraestatal
Estado de Cambios en la Situación Financiera
Del 1 de enero al 30 de septiembre de 2022
(Pesos)

Concepto	Origen	Aplicación
ACTIVO	6,597,458,135	728,197,828
Activo Circulante	4,692,560,416	254,148,589
Efectivo y Equivalentes	0	253,078,061
Derechos a Recibir Efectivo o Equivalentes	4,689,924,250	0
Derechos a Recibir Bienes o Servicios	2,631,701	0
Inventarios	4,465	0
Almacenes	0	1,070,528
Estimación por Pérdida o Deterioro de Activos Circulantes	0	0
Otros Activos Circulantes	0	0
Activo No Circulante	1,904,897,719	474,049,239
Inversiones Financieras a Largo Plazo	0	0
Derechos a Recibir Efectivo o Equivalentes a Largo Plazo	402,708	0
Bienes Inmuebles, Infraestructura y Construcciones en Proceso	0	474,049,239
Bienes Muebles	1,312,381,003	0
Activos Intangibles	24,997,449	0
Depreciación, Deterioro y Amortización Acumulada de Bienes	567,116,558	0
Activos Diferidos	0	0
Estimación por Pérdida o Deterioro de Activos no Circulantes	0	0
Otros Activos no Circulantes	0	0
PASIVO	2,033,130	2,976,116,630
Pasivo Circulante	0	2,940,126,874
Cuentas por Pagar a Corto Plazo	0	2,525,595,141
Documentos por Pagar a Corto Plazo	0	0
Porción a Corto Plazo de la Deuda Pública a Largo Plazo	0	0
Títulos y Valores a Corto Plazo	0	0
Pasivos Diferidos a Corto Plazo	0	0
Fondos y Bienes de Terceros en Garantía y/o Administración a Corto Plazo	0	0
Provisiones a Corto Plazo	0	414,531,733
Otros Pasivos a Corto Plazo	0	0
Pasivo No Circulante	2,033,130	35,989,756
Cuentas por Pagar a Largo Plazo	0	19,143,692
Documentos por Pagar a Largo Plazo	0	0
Deuda Pública a Largo Plazo	0	0
Pasivos Diferidos a Largo Plazo	0	16,846,064
Fondos y Bienes de Terceros en Garantía y/o en Administración a Largo Plazo	0	0
Provisiones a Largo Plazo	2,033,130	0
HACIENDA PÚBLICA/ PATRIMONIO	8,802,966,606	4,035,663,363
Hacienda Pública/ Patrimonio Contribuido	643,801,654	0
Aportaciones	0	0
Donaciones de Capital	364,338	0
Actualización de la Hacienda Pública / Patrimonio	643,437,316	0
Hacienda Pública/ Patrimonio Generado	8,159,164,952	4,035,663,363
Resultados del Ejercicio (Ahorro / Desahorro)	8,133,473,142	0
Resultados de Ejercicios Anteriores	0	4,005,414,545
Revalúos	25,691,810	0
Reservas	0	0
Rectificaciones de Resultados de Ejercicios Anteriores	0	30,248,818
Exceso o Insuficiencia en la Actualización de la Hacienda Pública/ Patrimonio	0	0
Resultado por Posición Monetaria	0	0
Resultado por Tenencia de Activos no Monetarios	0	0

Bajo protesta de decir verdad declaramos que los Estados Financieros y sus Notas son razonablemente correctos y responsabilidad del emisor.

3° Informe de Avance de la Cuenta Pública 2022

Sector Paraestatal
Estado de Flujos de EfectivoDel 1 de enero al 30 de septiembre de 2022 y 2021
(Pesos)

Concepto	2022	2021
Flujos de Efectivo de las Actividades de Operación		
Origen	37,606,160,017	29,882,818,619
Impuestos	0	0
Cuotas y Aportaciones de Seguridad Social	0	0
Contribuciones de Mejoras	0	0
Derechos	0	0
Productos	0	0
Aprovechamientos	0	0
Ingresos por Venta de Bienes y Prestación de Servicios	0	1
Participaciones, Aportaciones, Convenios, Incentivos Derivados de la Colaboración Fiscal y Fondos Distintos de Aportaciones	37,599,009,626	29,879,365,560
Transferencias, Asignaciones, Subsidios y Subvenciones, y Pensiones y Jubilaciones	7,150,391	3,453,059
Otros Orígenes de Operación	0	0
Aplicación	35,108,262,222	27,445,782,174
Servicios Personales	0	0
Materiales y Suministros	0	10,000
Servicios Generales	845,800	0
Transferencias Internas y Asignaciones al Sector Público	33,887,938,935	26,022,830,639
Transferencias al resto del Sector Público	0	0
Subsidios y Subvenciones	80,671,691	0
Ayudas Sociales	90,820,161	132,324,310
Pensiones y Jubilaciones	216,188,563	136,302,136
Transferencias a Fideicomisos, Mandatos y Contratos Análogos	16,824,364	18,177,288
Transferencias a la Seguridad Social	302,900,000	198,546,291
Donativos	33,225,388	30,716,661
Transferencias al Exterior	0	0
Participaciones	0	0
Aportaciones	0	0
Convenios	0	0
Otras Aplicaciones de Operación	478,847,320	906,874,850
Flujos Netos de Efectivo por Actividades de Operación	2,497,897,795	2,437,036,445
Flujos de Efectivo de las Actividades de Inversión		
Origen	6,597,458,134	3,258,986,001
Bienes Inmuebles, Infraestructura y Construcciones en Proceso	0	2,077,798,668
Bienes Muebles	1,312,381,003	56,777,255
Otros Orígenes de Inversión	5,285,077,131	1,124,410,078
Aplicación	475,119,767	2,361,997,766
Bienes Inmuebles, Infraestructura y Construcciones en Proceso	474,049,239	0
Bienes Muebles	0	0
Otras Aplicaciones de Inversión	1,070,528	2,361,997,766
Flujos Netos de Efectivo por Actividades de Inversión	6,122,338,367	896,988,235
Flujo de Efectivo de las Actividades de Financiamiento		
Origen	8,804,999,735	3,770,448,490
<i>Endeudamiento Neto</i>	847,582,587	0
Interno	0	0
Externo	0	0
Otros Orígenes de Financiamiento	8,804,999,735	3,770,448,490
Aplicación	17,172,157,836	3,719,269,080
<i>Servicios de la Deuda</i>	0	0
Interno	0	0
Externo	0	0
Otras Aplicaciones de Financiamiento	17,172,157,836	3,719,269,080
Flujos Netos de Efectivo por Actividades de Financiamiento	-8,367,158,101	-2,954,194,358
Incremento/Disminución Neta en el Efectivo y Equivalentes al Efectivo	253,078,061	379,830,321
Efectivo y Equivalentes al Efectivo al Inicio del Ejercicio	3,297,069,258	2,916,006,711
Efectivo y Equivalentes al Efectivo al Final del Ejercicio (Nota 1)	3,550,147,319	3,295,837,032

Bajo protesta de decir verdad declaramos que los Estados Financieros y sus Notas son razonablemente correctos y responsabilidad del emisor.

3° Informe de Avance de la Cuenta Pública 2022
Sector Parastatal
Estado Analítico del Activo
Del 1 de enero al 30 de septiembre de 2022
(Pesos)



Concepto	Saldo Inicial	Cargos del periodo	Abonos del periodo	Saldo Final	Variación del Periodo
ACTIVO	42,531,214,852	46,482,800,675	49,008,910,828	41,006,104,700	-1,526,110,153
Activo Circulante	21,667,056,276	44,000,213,390	44,623,181,974	21,144,087,692	-522,968,584
Efectivo y Equivalentes	2,905,905,419	27,443,866,163	26,799,624,262	3,550,147,320	644,241,901
Derechos a Recibir Efectivo o Equivalentes	18,366,459,767	16,053,309,860	17,380,644,434	17,039,125,193	-1,327,334,574
Derechos a Recibir Bienes o Servicios	379,963,539	485,498,740	326,043,224	539,419,055	159,455,516
Inventarios	33,585	22,868	27,209	29,244	-4,341
Almacenes	14,693,966	17,369,273	16,696,357	15,366,882	672,916
Estimación por Pérdida o Deterioro de Activos Circulantes	0	146,487	146,487	0	0
Otros Activos Circulantes	0	0	0	0	0
Activo No Circulante	20,864,158,577	2,482,587,285	3,485,728,854	19,861,017,008	-1,003,141,569
Inversiones Financieras a Largo Plazo	0	0	0	0	0
Derechos a Recibir Efectivo o Equivalentes a Largo Plazo	249,522,531	0	402,708	249,119,823	-402,708
Bienes Inmuebles, Infraestructura y Construcciones en Proceso	15,848,608,178	2,107,447,568	1,877,516,800	16,078,538,945	229,930,768
Bienes Muebles	5,894,670,036	345,733,819	1,289,606,415	4,950,797,440	-943,872,596
Activos Intangibles	73,000,362	22,726,196	11,854,504	83,872,054	10,871,692
Depreciación, Deterioro y Amortización Acumulada de Bienes	-1,239,118,644	6,679,702	306,348,427	-1,538,787,369	-299,668,725
Activos Diferidos	2,794,748	0	0	2,794,747	0
Estimación por Pérdida o Deterioro de Activos no Circulantes	0	0	0	0	0
Otros Activos no Circulantes	34,681,364	0	0	34,681,364	0

Bajo protesta de decir verdad declaramos que los Estados Financieros y sus Notas son razonablemente correctos y responsabilidad del emisor.

3° Informe de Avance de la Cuenta Pública 2022
Sector Paraestatal
Estado Analítico de la Deuda y Otros Pasivos
Del 1 de enero al 30 de septiembre de 2022
(Pesos)



Denominación de las Deudas	Moneda de Contratación	Institución o País Acreedor	Saldo Inicial del Periodo	Saldo Final del Periodo
DEUDA PÚBLICA				
Deuda Interna				
Corto Plazo				
Instituciones de Crédito	Pesos	México	0	0
Títulos y Valores	Pesos	México	0	0
Arrendamientos Financieros			0	0
Deuda Externa				
Organismos Financieros Internacionales			0	0
Deuda Bilateral			0	0
Títulos y Valores			0	0
Arrendamientos Financieros			0	0
Subtotal a Corto Plazo	Pesos	México	0	0
Largo Plazo				
Deuda Interna				
Instituciones de Crédito	Pesos	México	0	0
Títulos y Valores	Pesos	México	0	0
Arrendamientos Financieros			0	0
Deuda Externa				
Organismos Financieros Internacionales			0	0
Deuda Bilateral			0	0
Títulos y Valores			0	0
Arrendamientos Financieros			0	0
Subtotal a Largo Plazo	Pesos	México	0	0
Otros Pasivos	Pesos		20,378,808,860	17,821,520,488
Total de Deuda y Otros Pasivos	Pesos	México	20,378,808,860	17,821,520,488

Bajo protesta de decir verdad declaramos que los Estados Financieros y sus Notas son razonablemente correctos y responsabilidad del emisor.

3° Informe de Avance de la Cuenta Pública 2022
Sector Paraestatal
Estado de Situación Financiera Detallado - LDF
Al 30 de septiembre de 2022 y al 31 de diciembre de 2021
(Pesos)



Concepto	30 de septiembre	31 de diciembre	Concepto	30 de septiembre	31 de diciembre
	2022	2021		2022	2021
ACTIVO			PASIVO		
Activo Circulante			Pasivo Circulante		
Efectivo y Equivalentes	3,550,147,319	2,905,905,418	Cuentas por Pagar a Corto Plazo	17,388,335,924	19,947,199,274
Efectivo	15,780,165	15,547,624	Servicios Personales por Pagar a Corto Plazo	392,761,202	429,856,223
Bancos/Tesorería	0	0	Proveedores por Pagar a Corto Plazo	235,425,947	408,292,107
Bancos/Dependencias y Otros	3,470,126,327	2,860,575,834	Contratistas por Obras Públicas por Pagar a Corto Plazo	609,400,309	893,039,925
Inversiones Temporales (Hasta 3 meses)	64,050,746	29,591,880	Participaciones y Aportaciones por Pagar a Corto Plazo	0	0
Fondos con Afectación Específica	0	0	Transferencias Otorgadas por Pagar a Corto Plazo	6,244,042,834	6,528,300,081
Depósitos de Fondos de Terceros en Garantía y/o Administración	190,080	190,080	Intereses, Comisiones y Otros Gastos de la Deuda Pública por Pagar a Corto Plazo	0	0
Otros Efectivos y Equivalentes	0	0	Retenciones y Contribuciones por Pagar a Corto Plazo	5,950,792,184	7,001,303,805
Derechos a Recibir Efectivo o Equivalentes	17,039,125,192	18,366,459,766	Devoluciones de la Ley de Ingresos por Pagar a Corto Plazo	0	0
Inversiones Financieras de Corto Plazo	1,008,641	1,172,832	Otras Cuentas por Pagar a Corto Plazo	3,955,913,448	4,686,407,133
Cuentas por Cobrar a Corto Plazo	33,287,604	67,853,211	Documentos por Pagar a Corto Plazo	0	0
Deudores Diversos por Cobrar a Corto Plazo	17,002,582,422	18,294,808,215	Documentos Comerciales por Pagar a Corto Plazo	0	0
Ingresos por Recuperar a Corto Plazo	22,816	29,397	Documentos con Contratistas por Obras Públicas por Pagar a Corto Plazo	0	0
Deudores por Anticipos de la Tesorería a Corto Plazo	0	372,402	Otros Documentos por Pagar a Corto Plazo	0	0
Préstamos Otorgados a Corto Plazo	0	0	Porción a Corto Plazo de la Deuda Pública a Largo Plazo	0	0
Otros Derechos a Recibir Efectivo o Equivalentes a Corto Plazo	2,223,709	2,223,709	Porción a Corto Plazo de la Deuda Pública	0	0
Derechos a Recibir Bienes o Servicios	539,419,055	379,963,540	Porción a Corto Plazo de Arrendamiento Financiero	0	0
Anticipo a Proveedores por Adquisición de Bienes y Prestación de Servicios a Corto Plazo	148,019,494	161,383	Títulos y Valores a Corto Plazo	0	0
Anticipo a Proveedores por Adquisición de Bienes Inmuebles y Muebles a Corto Plazo	3,896,100	3,896,100	Pasivos Diferidos a Corto Plazo	0	0
Anticipo a Proveedores por Adquisición de Bienes Intangibles a Corto Plazo	0	0	Ingresos Cobrados por Adelantado a Corto Plazo	0	0
Anticipo a Contratistas por Obras Públicas a Corto Plazo	387,503,461	375,906,057	Intereses Cobrados por Adelantado a Corto Plazo	0	0
Otros Derechos a Recibir Bienes o Servicios a Corto Plazo	0	0	Otros Pasivos Diferidos a Corto Plazo	0	0
Inventarios	29,243	33,585	Fondos y Bienes de Terceros en Garantía y / o Administración a Corto Plazo	0	0
Inventario de Mercancías para Venta	0	0	Fondos en Garantía a Corto Plazo	0	0
Inventario de Mercancías Terminadas	0	0	Fondos en Administración a Corto Plazo	0	0
Inventario de Mercancías en Proceso de Elaboración	0	0	Fondos Contingentes a Corto Plazo	0	0
Inventario de Materias Primas, Materiales y Suministros para Producción	12,312	16,653	Fondos de Fideicomisos, Mandatos y Contratos Análogos a Corto Plazo	0	0
Bienes en Tránsito	16,932	16,932	Otros Fondos de Terceros en Garantía y/o Administración a Corto Plazo	0	0
Almacenes	15,366,882	14,693,966	Valores y Bienes en Garantía a Corto Plazo	0	0
Otros	15,366,882	14,693,966	Provisiones a Corto Plazo	0	0
Estimación por Pérdida o Deterioro de Activos Circulantes	0	0	Provisión para Demandas y Juicios a Corto Plazo	0	0
Estimaciones para Cuentas Incobrables por Derechos a Recibir Efectivo o Equivalentes	0	0	Provisión para Contingencias a Corto Plazo	0	0
Estimación por Deterioro de Inventarios	0	0	Otras Provisiones a Corto Plazo	0	0
Otros Activos Circulantes	0	0	Otros Pasivos a Corto Plazo	0	0
Valores en Garantía	0	0	Ingresos por Clasificar	0	0
Bienes en Garantía (excluye depósitos de fondos)	0	0	Recaudación por Participar	0	0
Bienes Derivados de Embargos, Decomisos, Aseguramientos y Dación en Pago	0	0	Otros Pasivos Circulantes	0	0
Adquisición con Fondos de Terceros	0	0			
IA. Total de Activos Circulantes	21,144,087,692	21,667,056,275	IIA. Total de Pasivos Circulantes	17,388,335,924	19,947,199,274
Activo No Circulante			Pasivo No Circulante		
Inversiones Financieras a Largo Plazo	0	0	Cuentas por Pagar a Largo Plazo	0	0
Derechos a Recibir Efectivo o Equivalentes a Largo Plazo	249,119,824	249,522,531	Documentos por Pagar a Largo Plazo	0	0
Bienes Inmuebles, Infraestructura y Construcciones en Proceso	16,078,538,946	15,848,608,178	Deuda Pública a Largo Plazo	0	0
Bienes Muebles	4,950,797,440	5,894,670,036	Pasivos Diferidos a Largo Plazo	431,151,435	431,159,702
Activos Intangibles	83,872,054	73,000,362	Fondos y Bienes de Terceros en Garantía y/o en Administración a Largo Plazo	0	0
Depreciación, Deterioro y Amortización Acumulada de Bienes	-1,538,787,368	-1,239,118,644	Provisiones a Largo Plazo	2,033,130	449,874
Activos Diferidos	2,794,748	2,794,748	IIIB. Total de Pasivos No Circulantes	433,184,565	431,609,576
Estimación por Pérdida o Deterioro de Activos no Circulantes	0	0			
Otros Activos no Circulantes	34,681,364	34,681,364	II. Total del Pasivo (IIA + IIIB)	17,821,520,488	20,378,808,850
IIIB. Total de Activos No Circulantes	19,861,017,008	20,864,158,577	HACIENDA PÚBLICA/ PATRIMONIO		
Total del Activo (IA + IIIB)	41,005,104,700	42,531,214,852	IIIA. Hacienda Pública/ Patrimonio Contribuido	3,252,181,829	2,687,780,180
			Aportaciones	50,136,252	50,136,252
			Donaciones de Capital	141,621,936	141,257,598
			Actualización de la Hacienda Pública/Patrimonio	3,060,423,641	2,496,386,330
			IIIB. Hacienda Pública/ Patrimonio Generado	19,931,402,382	19,464,625,823
			Resultados del Ejercicio (Ahorro/ Desahorro)	2,491,891,195	518,718,725
			Resultados de Ejercicios Anteriores	16,649,582,325	18,007,628,110
			Revalúos	327,492,179	301,800,370
			Reservas	0	0
			Rectificaciones de Resultados de Ejercicios Anteriores	456,430,083	636,478,618
			IIIC. Exceso o Insuficiencia en la Actualización de la Hacienda Pública/ Patrimonio	0	0
			Resultado por Posición Monetaria	0	0
			Resultado por Tenencia de Activos no Monetarios	0	0
			III. Total Hacienda Pública/ Patrimonio (IIIA + IIIB + IIIC)	23,183,584,212	22,152,406,003
			IV. Total del Pasivo y Hacienda Pública/ Patrimonio (II + III)	41,005,104,700	42,531,214,852



GOBIERNO DEL ESTADO
DE OAXACA

INFORME SOBRE PASIVOS CONTINGENTES

Los Informes Sobre Pasivos Contingentes de cada uno de los entes públicos que conforman el Sector Paraestatal, emanan de los informes presentados por cada uno de ellos, mismos que pueden ser consultados en sus respectivos apartados.



GOBIERNO DEL ESTADO
DE OAXACA

Se presentan las Notas a los Estados Financieros correspondientes al Tercer trimestre del ejercicio 2022, atendiendo a lo establecido en el artículo artículos 46 y 49 de la Ley General de Contabilidad Gubernamental; 45 de la Ley Orgánica del Poder Ejecutivo del Estado de Oaxaca; 1, 2, 4 fracción II inciso a) del Reglamento Interno de la Secretaría de Finanzas del Poder Ejecutivo del Estado y 13 de la Ley de Fiscalización Superior y Rendición de Cuentas para el Estado de Oaxaca.

Las notas se elaboran conforme a la información contenida en el módulo contable del Sistema Estatal de Finanzas Públicas de Oaxaca (SEFIP 2022), donde cada ejecutor de gasto efectúa el registro presupuestal y contable de las operaciones económicas, financieras y patrimoniales que afectan al ente público. Es importante señalar que para la integración del tercer trimestre, los entes públicos anexan de forma individual las notas a los estados financieros que les atañen.

El 16 de junio de 2011 se firmó un Memorandum de Entendimiento entre el Gobierno del Estado de Oaxaca y el Banco Mundial que contempla el apoyo multisectorial y plurianual al estado a través de un paquete combinado de servicios financieros, de conocimiento y de convocatoria para respaldar un programa de reformas en favor del crecimiento inclusivo en Oaxaca y de la modernización de las políticas e instituciones del estado. El memorando se estructura en torno a cuatro áreas: i) modernización del sector público; ii) desarrollo humano; iii) financiamiento y sector privado, y iv) desarrollo sostenible, del cual se desprende el programa MAS OAXACA y cuyo objetivo es apoyar la mejora del marco institucional del sector de abastecimiento de agua y saneamiento del Estado de Oaxaca y mejorar la calidad y la sostenibilidad del servicio de abastecimiento de agua en zonas urbanas seleccionadas. Este programa es operado conjuntamente con la Comisión Estatal del Agua (CEA) y los Servicios de Agua Potable y Alcantarillado de Oaxaca (SAPAO), derivado de lo anterior, estos entes públicos están obligados a informar de manera detallada en sus notas a los estados financieros las acciones comprometidas con los recursos del programa.

Las notas a los estados financieros comprenden:

- a) Notas de desglose;
- b) Notas de memoria (cuentas de orden), y
- c) Notas de gestión administrativa.



NOTAS A DESGLOSE

Del 1° de Enero al 30 de Septiembre de 2022

I) NOTAS AL ESTADO DE SITUACION FINANCIERA

ACTIVO

La Ley General de Contabilidad Gubernamental define al Activo, como un recurso controlado por el ente público, identificado, cuantificado en términos monetarios, del que se esperan fundadamente beneficios futuros, derivado de operaciones ocurridas en el pasado, que han afectado económicamente a dicho ente público. El activo correspondiente al Sector Paraestatal asciende a 41 mil 5 millones 104 mil 700 pesos; en este periodo, pero del ejercicio 2021 fue de 46 mil 874 millones 365 mil 7 pesos.

ACTIVO CIRCULANTE

El activo circulante del trimestre que se informa, asciende a la cantidad de 21 mil 144 millones 87 mil 689 pesos, en este mismo periodo, pero del ejercicio 2021 se reflejó la cantidad de 25 mil 582 millones 499 mil 520 pesos. Se muestra la integración de este rubro:

1.- Efectivo y Equivalentes

Refleja la disponibilidad de recursos para cubrir los compromisos de pago de los entes públicos referente a los servicios recibidos; sueldos no pagados; impuestos retenidos pendientes de pago y en algunos casos, recurso federal transferido por la Tesorería del Estado pendiente de erogar en el presupuesto. La cantidad disponible asciende a 3 mil 550 millones 147 mil 318 pesos; en este mismo trimestre, pero del 2021 refleja la cantidad 3 mil 297 millones 69 mil 258 pesos, los cuales se muestran en el siguiente cuadro:

(Pesos)

CUENTA	ENE-SEP2022	ENE-SEP 2021
Caja	40,927	48,927
Fondos Fijos de Caja	15,739,238	16,979,464
Bancos Moneda Nacional	3,470,126,327	3,192,909,302
Inversiones en Moneda Nacional C.P	64,050,746	86,941,485
Depósitos en Garantía	190,080	190,080
Suma	3,550,147,318	3,297,069,258



2.- Derechos a recibir Efectivo o Equivalentes

En el trimestre que se informa refleja la cantidad de 17 mil 39 millones 125 mil 190 pesos, en el trimestre del ejercicio 2021 refleja la cantidad de 21 mil 729 millones 49 mil 441 pesos, se muestra la integración de dicho rubro del trimestre 2022 y 2021.

(Pesos)

CUENTA	ENE-SEP2022	ENE-SEP 2021
Fideicomisos, Mandatos y Análogos	1,008,641	1,401,346
Cuentas por Cobrar por Venta de Bienes y Prestación de Servicios	4,692	831
Otras Cuentas por Cobrar	33,282,911	49,548,825
Deudores por Responsabilidades por Cobrar a C.P	88,206,202	22,050,963
Otros Deudores Diversos por Cobrar a C.P	16,914,376,219	21,653,429,445
Contribuciones Por Cobrar	6,695	5,798
Otras Contribuciones por Cobrar	16,121	16,121
Deudores Por Fondos Rotatorios	0	5,188
Deudores Por Ministración De Fondos	0	367,215
Documentos por Cobrar a C.P	2,223,709	2,223,709
Suma	17,039,125,190	21,729,049,441

3.- Derecho a Recibir Bienes o Servicios

La cantidad de 539 millones 419 mil 55 pesos, refleja los derechos a recibir en bienes o servicios por concepto de anticipo a proveedores por la adquisición de bienes y servicios, así como anticipos otorgados a contratistas para el desarrollo de obras de bienestar social.



(Pesos)

CUENTA	ENE-SEP2022	ENE-SEP 2021
Anticipo a Proveedores por Adquisición de Bienes y Prestación de Servicios a Corto Plazo	148,019,494	149,245,718
Anticipo a Proveedores por Adquisición de Bienes Inmuebles y Muebles a Corto Plazo	3,896,100	3,896,100
Anticipo a Contratistas por Obra Pública en Bienes Propios	387,503,461	388,908,939
Suma	539,419,055	542,050,757

4 y 5.- Bienes Disponibles para su Transformación o Consumo (inventarios)

Bienes disponibles para su transformación en la cuenta de inventarios; en el trimestre que se informa, este rubro refleja un importe total de 15 millones 396 mil 126 pesos, se hace mención que el trimestre 2021 fue de 14 millones 330 mil 64 pesos:

(Pesos)

CUENTA	ENE-SEP2022	ENE-SEP 2021
Otros Productos y Mercancías Adquiridas como Materia Prima	12,312	16,777
Bienes Muebles en Tránsito	16,932	16,932
Suma	29,244	33,709

El almacén refleja la existencia física de consumibles, integrado principalmente por materiales de construcción; entre otros:

(Pesos)

CUENTA	ENE-SEP2022	ENE-SEP 2021
Materiales de Administración, Emisión de Documentos y Artículos Oficiales	15,138,578	14,093,086
Herramientas, Refacciones y Accesorios Menores para Consumo	228,304	203,269
Suma	15,366,882	14,296,355

ACTIVO NO CIRCULANTE

Son bienes adquiridos por el ente, sin el propósito de venta; inversiones, valores y derechos cuya realización o disponibilidad se considera en un plazo mayor a doce



GOBIERNO DEL ESTADO
DE OAXACA

meses. El total del activo no circulante asciende a la cantidad de 19 mil 861 millones 17 mil 11 pesos, en este mismo trimestre, pero del ejercicio 2021 se integró por 21 mil 291 millones 865 mil 487 pesos, se muestra la integración siguiente:

6.- Derechos a Recibir Efectivo o Equivalentes a Largo Plazo

En este trimestre refleja saldo en cantidad de 249 millones 119 mil 824 pesos, en el trimestre del ejercicio 2021 refleja 249 millones 522 mil 531 pesos.

Inversiones Financieras

En el trimestre que se informa, las entidades que integran el sector paraestatal no muestran ninguna afectación en este rubro de inversión financiera.

7.- Bienes Inmuebles, Infraestructura y Construcciones en Proceso

Se presenta el desglose de Bienes Inmuebles, Infraestructura y Construcciones en Proceso del tercer trimestre 2022 y 2021.



GOBIERNO DEL ESTADO
DE OAXACA

(Pesos)

CUENTA	ENE-SEP2022	ENE-SEP 2021
Terrenos	1,284,817,854	1,228,048,495
Edificios no Residenciales	8,468,646,577	8,569,938,740
Infraestructura de Agua Potable, Saneamiento, Hidroagrícola y Control de Inundaciones	577,039,667	542,059,822
Infraestructura Eléctrica	17,286,866	9,659,695
Edificación Habitacional en Proceso	149,577,303	52,314,328
Edificación no Habitacional en Proceso	872,564,479	837,697,218
Construcción de Obras para el Abastecimiento de Agua, Petróleo, Gas, Electricidad y Telecomunicación	1,085,835,699	1,013,139,198
División de Terrenos y Construcción de Obras de Urbanización en Proceso	418,798,430	408,531,430
Construcción de Vías de Comunicación en Proceso	392,494,337	175,938,603
Otras Construcciones de Ingeniería Civil u Obra Pesada en Proceso	1,443,393,031	1,235,882,424
Instalaciones y Equipamiento en Construcciones en Proceso	395,379,790	678,835,707
Trabajos de Acabados en Edificaciones y otros Trabajos Especializados en Proceso	150,267,780	40,749,457
Edificación Habitacional en Proceso	12,357,739	0
Edificación no Habitacional en Proceso	743,433,839	743,433,839
Construcción de Obras para el Abastecimiento de Agua, Petróleo, Gas, Electricidad y Telecomunicación	2,927,722	2,927,722
Otras Construcciones de Ingeniería Civil u Obra Pesada en Proceso	3,895,675	3,895,675
Instalaciones y Equipamiento en Construcciones en Proceso	19,542,792	19,542,792
Trabajos de Acabados en Edificaciones y otros Trabajos Especializados en Proceso	81,348	81,348
Otros Bienes Inmuebles	40,198,018	41,813,214
Suma	16,078,538,946	15,604,489,707



GOBIERNO DEL ESTADO
DE OAXACA

8.- Bienes Muebles

La totalidad de los bienes Muebles del sector paraestatal asciende a la cantidad de 4 mil 950 millones 797 mil 440 pesos, se muestra el concentrado contable de los bienes muebles:

(Pesos)

CUENTA	ENE-SEP2022	ENE-SEP 2021
Muebles de Oficina y Estantería	172,273,779	394,046,090
Muebles, Excepto de Oficina y Estantería	8,333,878	294,595,615
Equipo de Cómputo y de Tecnologías de la Información	561,605,695	839,425,794
Otros Mobiliarios y Equipos de Administración	24,878,856	22,956,038
Equipos y Aparatos Audiovisuales	130,667,591	248,656,165
Aparatos Deportivos	9,092,348	7,414,831
Cámaras Fotográficas y de Video	9,894,646	30,258,728
Otro Mobiliario y Equipo Educativo y Recreativo	171,681,061	284,728,971
Equipo Médico y de Laboratorio	992,238,002	1,199,552,919
Instrumental Médico y de Laboratorio	478,649,519	528,664,012
Vehículos y Equipo Terrestre	1,280,530,714	1,291,633,812
Carrocerías y Remolques	128,884,525	140,538,143
Equipo Aeroespacial	101,417,310	
Embarcaciones	908,085	1,378,635
Otros Equipos de Transporte	23,609,182	23,595,172
Equipo de Defensa y Seguridad	1,206,446	1,325,126
Maquinaria y Equipo Agropecuario	6,491,950	8,375,165
Maquinaria y Equipo Industrial	39,081,625	66,538,118
Maquinaria y Equipo de Construcción	484,823,945	484,458,420
Sistemas de Aire Acondicionado, Calefacción y de Refrigeración Industrial y Comercial	27,724,623	34,142,844
Equipo de Comunicación y Telecomunicación	138,182,245	164,884,985
Equipos de Generación Eléctrica, Aparatos y Accesorios Eléctricos	28,846,870	41,201,722
herramientas y Máquinas-Herramienta	69,030,557	75,408,069
Otros Equipos	59,549,869	45,427,177
Bienes Artísticos, Culturales y Científicos	1,194,119	33,971,891
Suma	4,950,797,440	6,263,178,442



GOBIERNO DEL ESTADO
DE OAXACA

9.- Activos Intangibles

Se muestra los activos intangibles por concepto de software, derechos y licencias informáticas e intelectuales en cantidad de 83 millones 872 mil 55 pesos.

(Pesos)

CUENTA	ENE-SEP2022	ENE-SEP 2021
Software	12,330,409	53,615,467
Marcas	11,330	11,330
Derechos	27,613,091	11,704,750
Concesiones y Franquicias	33,296,111	33,296,112
Licencias Informáticas e Intelectuales	7,599,221	7,219,953
Licencias industriales, Comerciales y Otras	2,016,080	2,016,080
Otros Activos Intangibles	1,005,813	1,005,813
T o t a l	83,872,055	108,869,505

10.- Depreciación, Deterioro y Amortización Acumulada de Bienes e intangibles

Se muestran los saldos de los trimestres 2022 y 20221.



(Pesos)

CUENTA	ENE-SEP2022	ENE-SEP 2021
Depreciación Acumulada de Edificios no Residenciales	-14,275,744	-13,369,402
Depreciación Acumulada de Mobiliario y Equipo de Administración	-446,856,141	-339,588,580
Depreciación Acumulada de Mobiliario y Equipo Educativo y Recreativo	-63,258,772	-46,058,622
Depreciación Acumulada de Equipo e Instrumental Médico y de Laboratorio	-191,990,728	-152,420,922
Depreciación Acumulada de Equipo de Transporte	-600,155,305	-235,530,636
Depreciación Acumulada de Equipo de Defensa y Seguridad	-365,234	-246,144
Depreciación Acumulada de Maquinaria, Otro Equipo y Herramientas	-216,919,049	-179,663,876
Amortización Acumulada de Software	-68,352	-68,352
Amortización Acumulada de Patentes, Marcas y Derechos	-544,733	-370,966
Amortización Acumuladas de Licencias	-4,353,310	-4,353,310
Total	-1,538,787,368	-971,670,810

11.- Activos Deferidos

Este rubro del activo del trimestre que se informa, presenta saldo en cantidad de 2 millones 794 mil 749 pesos por concepto de Estudios, Formulación y Evaluación de Proyectos de obra que realizaron algunas entidades del sector paraestatal, como es el caso de Comisión Estatal de Vivienda, Comisión Estatal del Agua y Servicios de Salud. En el trimestre del ejercicio 2021, refleja la misma cantidad.

Estimaciones y Deterioros

En el trimestre que se informa las entidades del sector paraestatal no muestra ningún movimiento en este rubro.

12.-Otros Activos

En el trimestre que se informa, los estados financieros consolidados muestra saldo en otros activos no circulantes en cantidad de 34 millones 681 mil 365 pesos, integrado por equipo de transporte en comodato, en cantidad de 33 millones 934 mil 679 pesos y por maquinaria, otro equipo y herramientas en comodato en cantidad de 746 mil 686



GOBIERNO DEL ESTADO
DE OAXACA

pesos, a cargo del Sistema para el Desarrollo Integral de la Familia (DIF). Comparándolo con el trimestre del ejercicio 2021 no hubo variación.

PASIVO

El pasivo correspondiente al trimestre que se informa del ejercicio 2022, refleja saldo en cantidad de 17 mil 821 millones 520 mil 488 pesos y son consideradas obligaciones presentes del ente público, virtualmente ineludibles, identificadas, cuantificadas en términos monetarios y que representan una disminución futura de beneficios económicos, derivadas de operaciones ocurridas en el pasado que le han afectado económicamente. Se hace mención que en el mismo periodo, pero del ejercicio fiscal 2021 el pasivo fue de 20 mil 795 millones 603 mil 989 pesos.

Se presenta la integración del pasivo consolidado del trimestre correspondiente del ejercicio 2022 y 2021.

13.- PASIVO CIRCULANTE

El total del pasivo circulante del trimestre que se informa asciende a la cantidad de 17 mil 388 millones 335 mil 924 pesos, así mismo, se hace mención que en el trimestre 2021, el pasivo circulante fue de 20 mil 328 millones 462 mil 798 pesos.



(Pesos)

CUENTA	ENE-SEP2022	ENE-SEP 2021
Remuneración por Pagar al Personal de Carácter Permanente a C.P	29,930	29,930
Otras Prestaciones Sociales y Económicas por Pagar a C.P	392,731,272	440,150,755
Estímulos a Servidores Públicos por Pagar a C.P	0	27,602
Deudas por Adquisición de Bienes y Contratación de Servicios por Pagar a C.P	231,112,817	373,441,634
Deudas por Adquisición de Bienes Inmuebles, Muebles e Intangibles por Pagar a C.P	4,313,129	4,313,129
Contratista por Obras en Bienes de Dominio Público por Pagar a C.P.	600,477,152	639,403,057
Contratistas por Obras en Bienes Propios por Pagar a C.P	8,923,157	6,539,573
Aportaciones por Pagar a Corto Plazo	0	0
Transferencias Internas y Asignaciones al Sector Público	6,244,042,834	6,532,203,566
Retenciones de Impuestos por Pagar a C.P	4,114,874,339	5,231,981,212
Retenciones del Sistema de Seguridad Social por Pagar a C.P	1,220,187,420	1,596,456,093
Penas, Multas, Accesorios y Actualizaciones por Pagar a C.P	25,173	25,173
Otras Retenciones y Contribuciones por Pagar a C.P	615,705,252	659,253,710
Fondos Rotatorios por Pagar a C.P	6,802,273	5,816,526
Ministraciones de Fondos por Pagar a C.P	203,881,130	882,320,162
Cuentas por Pagar por Préstamos Otorgados	184,921,835	203,973,261
Otras cuentas por pagar a cp	3,560,308,211	3,337,995,682
Otras Provisiones a Corto Plazo	0	414,531,733
Suma	17,388,335,924	20,328,462,798

14.- PASIVO NO CIRCULANTE

En el rubro de pasivo no circulante se refleja la cantidad de 433 millones 184 mil 564 pesos, el cual está integrado por Otros Pasivos Diferidos a Largo Plazo en cantidad de 431 millones 151 mil 434 pesos y Provisión para Demandas y Juicios a Largo Plazo en



GOBIERNO DEL ESTADO
DE OAXACA

cantidad de 2 millón 33 mil 130 pesos. En el tercer trimestre del ejercicio 2021 fue de 447 millones 997 mil 499 pesos.

II) NOTAS AL ESTADO DE ACTIVIDADES

El objetivo primordial según el documento publicado por el Consejo Nacional de Armonización Contable (CONAC) es informar el monto del cambio total en la Hacienda Pública/Patrimonio generado(a) durante un período y proporcionar información relevante sobre el resultado de las transacciones y otros eventos relacionados con la operación del ente público que afectan o modifican su patrimonio; también señala que muestra una relación resumida de los ingresos y los gastos y otras pérdidas del ente durante un período determinado, cuya diferencia positiva o negativa determina el ahorro o desahorro (resultado) del ejercicio. Asimismo, su estructura presenta información correspondiente al período actual y al inmediato anterior con el objetivo de mostrar las variaciones en los saldos de las cuentas que integran la estructura del mismo y facilitar su análisis.

Es importante mencionar que cada una de las entidades paraestatales informa de manera desglosada el análisis del ahorro o desahorro ocurrido en el trimestre que se informa.

1.- Ingresos de Gestión

1. Los entes públicos no obtuvieron ingresos en este rubro.

2.- En el trimestre que se informa, los entes públicos obtuvieron un total de Ingresos y Otros Beneficios por 37 mil 606 millones 160 mil 17 pesos, el cual se integra por concepto de Transferencias, Asignaciones, Subsidios y Subvenciones, y Pensiones y Jubilaciones en cantidad de 37 mil 599 millones 9 mil 626 pesos; así como por Otros Ingresos y Beneficios por 7 millones 150 mil 391 pesos, así también en el segundo trimestre del ejercicio 2021 obtuvieron un total de Ingresos y Otros Beneficios por 29 mil 882 millones 818 mil 619 pesos, para llevar a cabo sus actividades para las que fueron creadas.

2.- Gastos y Otras Pérdidas:

El estado de actividades del sector paraestatal muestra en el trimestre que se informa una erogación total por Gastos y Otras pérdidas en cantidad de 35 mil 108 millones 262



GOBIERNO DEL ESTADO
DE OAXACA

mil 222 pesos, los cuales fueron ejercidos presupuestalmente por cada uno de los entes públicos; en el tercer trimestre del ejercicio 2021 fue de 27 mil 445 millones 782 mil 174 pesos.

III) NOTAS AL ESTADO DE VARIACIÓN EN LA HACIENDA PÚBLICA

Los documentos emitidos por el Consejo Nacional de Armonización Contable, señalan que la finalidad del Estado de Variación de la Hacienda Pública es mostrar los cambios que sufrieron los distintos elementos que componen la Hacienda Pública del Sector Paraestatal por el trimestre que se informa, así como explicar y analizar cada una de ellas. De su análisis se pueden detectar las situaciones negativas y positivas acontecidas durante el trimestre que pueden servir de base para tomar decisiones correctivas, o para aprovechar oportunidades y fortalezas detectadas del comportamiento de la Hacienda Pública.

Los entes públicos que integran el sector paraestatal del Gobierno del Estado efectúan las notas al estado de variación en la hacienda pública, las cuales son integradas al tomo correspondiente que se presenta.

IV) NOTAS AL ESTADO DE FLUJOS DE EFECTIVO

Efectivo y equivalentes

Las notas efectuadas al estado de flujos de efectivo del sector paraestatal son integradas y elaborada por cada uno de los entes públicos que conforman el sector paraestatal del trimestre que se informa.

V) CONCILIACIÓN ENTRE LOS INGRESOS PRESUPUESTARIOS Y CONTABLES, ASÍ COMO ENTRE LOS EGRESOS PRESUPUESTARIOS Y LOS GASTOS CONTABLES

Cada uno de los entes públicos que integra el sector paraestatal elabora su conciliación entre los ingresos presupuestarios y contables, así como entre los egresos presupuestarios y los gastos contables.



GOBIERNO DEL ESTADO
DE OAXACA

NOTAS DE MEMORIA (CUENTAS DE ORDEN)

Las cuentas de orden se utilizan para registrar movimientos de valores que no afectan o modifican el balance del ente público, sin embargo, su incorporación en libros es necesaria con fines de recordatorio contable, de control y en general sobre los aspectos administrativos, o bien, para consignar sus derechos o responsabilidades contingentes que puedan, o no, presentarse en el futuro.

Cuentas de Orden Contables y Presupuestales

Contables:

Valores

Emisión de Obligaciones

Avales y Garantías

Juicios

Bienes Concesionados o en Comodato

Presupuestarias:

Cuentas de Egresos:

Aprobado

Comprometido

Devengado

Ejercido

Pagado



GOBIERNO DEL ESTADO
DE OAXACA

NOTAS DE GESTIÓN ADMINISTRATIVA

1. Introducción

Para eficientar los servicios públicos el Ejecutivo se auxilia del sector paraestatal, el cual está integrado por Organismos Descentralizados, Empresas de Participación Estatal, Fideicomisos Públicos, así como, por las Entidades Auxiliares del Ejecutivo Estatal, integrándose éstas por los Consejos, Comisiones, Comités, Juntas, Patronatos y aquellas instituciones que por su naturaleza no estén comprendidas dentro de la Administración Pública Centralizada, mismas que deben de conducir sus actividades en forma programada y con base en el Plan Estatal de Desarrollo, así como las políticas, prioridades y restricciones que para el logro de los objetivos y metas de los planes de Gobierno, establezca el Gobernador del Estado.

El objetivo principal de los estados financieros del sector paraestatal es la presentación y revelación del contexto, de los aspectos económicos-financieros más relevantes que influyeron en las decisiones del ejercicio que se informa, y que deberán ser considerados en la elaboración del mismo para la mayor comprensión. De esta manera, se informa y explica la respuesta del gobierno a las condiciones relacionadas con la información financiera de cada trimestre de gestión; además, de exponer las políticas que podrían afectar la toma de decisiones en ejercicios posteriores.

2. Panorama Económico y Financiero

En el Estado de Oaxaca, las entidades del sector paraestatal captan ingresos propios para poder llevar a cabo los objetivos para los que fueron creados, así mismo recursos del presupuesto estatal.

3. Autorización e Historia

La Ley de Entidades Paraestatales del Estado de Oaxaca menciona que los entes públicos de la Administración Paraestatal son creados por Ley o Decreto del Congreso del Estado o por decreto del Gobernador del Estado, cuenta con personalidad jurídica y patrimonio propios, cualquiera que sea la denominación, estructura y forma de organización que adopten, siempre que no sean sociedades, asociaciones o fideicomisos, y su objeto preponderante sea la prestación de un servicio público o social, la protección, promoción, estudio o divulgación de un asunto de interés público o social, la explotación de bienes o recursos propiedad del Estado, la investigación científica, difusión de la cultura, impartición de la educación.



GOBIERNO DEL ESTADO
DE OAXACA

4. Organización y Objeto Social

Atendiendo a su decreto de creación de cada uno de los entes públicos que integran el sector paraestatal, se define su actividad, régimen jurídico, así como las consideraciones tributarias y su estructura organizacional, es por ello que en este tomo se anexa las notas referentes a la organización y objeto social de cada ente.

5. Bases de Preparación de los Estados Financieros

Los Estados Financieros del sector paraestatal, lo formulan cada uno de los entes públicos de acuerdo a lo señalado en la Ley General de Contabilidad Gubernamental, leyes y lineamientos emitidos por la Secretaría de Finanzas, así como, lineamientos y normas publicadas por el Consejo Nacional de Armonización Contable (CONAC) que constituyen la base normativa para generar información contable, presupuestaria, programática y económica; los documento emitidos, entre otros son:

Ley General de Contabilidad Gubernamental

Ley de Presupuesto y Responsabilidad Hacendaria y su reglamento

Ley de Ingresos del Estado de Oaxaca

Ley de Entidades Paraestatales

Ley Orgánica del Poder Ejecutivo del Estado de Oaxaca

Decreto de presupuesto del Estado de Oaxaca

Manual de Contabilidad Gubernamental

Acuerdo por el que se emite la Clasificación Funcional del Gasto

Acuerdo por el que se emite el Marco Metodológico sobre la forma y términos en que deberá orientarse el desarrollo del análisis de los componentes de las finanzas públicas con relación a los objetivos y prioridades que, en la materia, establezca la planeación del desarrollo, para su integración en la Cuenta Pública

Acuerdo por el que se emiten las Principales Reglas de Registro y Valoración del Patrimonio

Adecuaciones al Clasificador por Objeto del Gasto

Acuerdo por el que se emite el Marco Conceptual de Contabilidad Gubernamental

Acuerdo por el que se emiten los Postulados Básicos de Contabilidad Gubernamental

Acuerdo por el que se emiten las Normas y Metodología para la determinación de los momentos contables de los egresos

Acuerdo por el cual se emite el Clasificador por Objeto del Gasto

Acuerdo por el cual se emite el Clasificador por Rubros de Ingresos

Acuerdo por el cual se emite el Plan de Cuentas



GOBIERNO DEL ESTADO
DE OAXACA

Acuerdo por el cual se emite las Normas y Metodologías para la Determinación de los Momentos Contables de los Ingresos

Acuerdo por el cual se emite las Normas y Metodología para la Emisión de Información Financiera y Estructura de los Estados Financieros Básicos del ente público y características de sus notas

Acuerdo por el cual se emite los Lineamientos sobre los indicadores para medir los avances físicos y financieros relacionados con los recursos públicos federales

Clasificador por Objeto del Gasto (Capítulo, Concepto y Partida genérica)

Clasificador por Tipo de Gasto

Clasificación Funcional del Gasto

6. Políticas de Contabilidad Significativas

En caso de que apliquen las políticas de contabilidad, el ente público hará mención en sus notas individuales a los estados financieros.

7. Posición en Moneda Extranjera y Protección por Riesgo Cambiario

No aplica

8. Reporte Analítico del Activo

El reporte analítico del Activo, lo presentan de forma individual cada uno de los entes públicos que integran del sector paraestatal y se anexa en el tomo que se presenta.

9. Fideicomisos, Mandatos y Análogos

No Aplica

10. Reporte de la Recaudación

No Aplica

11. Información sobre la Deuda y el Reporte Analítico de la Deuda

No Aplica



GOBIERNO DEL ESTADO
DE OAXACA

12. Calificaciones otorgadas

Las calificaciones crediticias se la otorgan al Estado de Oaxaca y no directamente al ente público.

13. Proceso de Mejora

Los entes públicos que integran el sector paraestatal, en el tomo que se presenta cada una de ellas detallan las principales políticas de control interno, las medidas de desempeño financiero, metas y alcances, acorde a su decreto de creación.

14. Información por Segmentos

No aplica

15. Eventos Posteriores al Cierre

No aplica

16. Partes Relacionadas

No aplica.

17. Responsabilidad sobre la Presentación Razonable de los Estados Financieros

Cada ente público que integra el sector paraestatal presenta en el tomo que se informa la declaratoria sobre la presentación razonable de los estados financieros.



GOBIERNO DEL ESTADO
DE OAXACA

NOTAS DE MEMORIA

Las Notas de Memoria de cada uno de los entes públicos que conforman el Sector Paraestatal, emanan de la información presentada por cada uno de ellos, mismas que pueden ser consultadas en sus respectivos apartados.



GOBIERNO DEL ESTADO
DE OAXACA

NOTAS DE GESTIÓN ADMINISTRATIVA

Las Notas de Gestión Administrativa de cada uno de los entes públicos que conforman el Sector Paraestatal, emanan de la información presentada por cada uno de ellos, mismas que pueden ser consultadas en sus respectivos apartados.



GOBIERNO DEL ESTADO
DE OAXACA



SEFIN
Secretaría de
Finanzas

ESTADO ANALITICO DE INGRESOS PRESUPUESTARIOS
SECTOR PARAESTATAL
DEL 01 DE ENERO AL 30 DE SEPTIEMBRE 2022

Rubro de Ingresos	Estimado	Ampliaciones y Reducciones	Modificado	Devengado	Recaudado	Diferencia
	(1)	(2)	(3=1+2)	(4)	(5)	(6=3-4)
Impuestos						
Contribuciones de Mejoras						
Derechos						
Productos						
Corriente						
Capital						
Aprovechamientos						
Corriente						
Capital						
Ingresos por Ventas de Bienes y Servicios						
Contribuciones no Comprendidas en las Fracciones de la Ley de Ingresos Causados en Ejercicios Fiscales Anteriores Pendientes de Liquidación o Pago						
Participaciones y Aportaciones						
Transferencias, Asignaciones, Subsidios y Otras Ayudas	34,581,082,185	5,339,121,412	39,920,203,597	36,186,619,147,		3,733,584,450
Otros Ingresos						
TOTAL	34,581,082,185	5,339,121,412	39,920,203,597	36,186,619,147,		3,733,584,450
				Ingresos excedentes		3,733,584,450

Estado Analítico de Ingresos Por Fuente de Financiamiento	Estimado	Ampliaciones y Reducciones	Modificado	Devengado	Recaudado	Diferencia
	(1)	(2)	(3=1+2)	(4)	(5)	(6=3-4)
Ingresos del Gobierno	34,581,082,185	5,339,121,412	39,920,203,597	36,186,619,147,		3,733,584,450
Impuestos						
Contribuciones de Mejoras						
Derechos						
Productos						
Corriente						
Capital						
Aprovechamientos						
Corriente						
Capital						
Contribuciones no Comprendidas en las Fracciones de la Ley de Ingresos Causados en Ejercicios Fiscales Anteriores Pendientes de Liquidación o Pago						
Participaciones y Aportaciones	34,581,082,185	5,339,121,412	39,920,203,597	36,186,619,147,		3,733,584,450
Transferencias, Asignaciones, Subsidios y Otras Ayudas						
Otros Ingresos						
Ingresos de Organismos y Empresas						
Cuotas y Aportaciones de Seguridad Social						
Ingresos por Ventas de Bienes y Servicios						
Transferencias, Asignaciones, Subsidios y Otras Ayudas						
Ingresos derivados de financiamiento						
Ingresos derivados de financiamiento						
TOTAL	34,581,082,185	5,339,121,412	39,920,203,597	36,186,619,147,		3,733,584,450
				Ingresos excedentes		3,733,584,450

TERCER INFORME TRIMESTRAL 2022
ESTADO ANALITICO DEL EJERCICIO DEL PRESUPUESTO DE EGRESOS
CLASIFICACION POR OBJETO DE GASTO (CAPITULO-CONCEPTO)
DEL 1° DE ENERO AL 30 DE SEPTIEMBRE



Cve	Concepto	Aprobado 1	Ampliaciones / Reducciones 2	Modificado 3 = (1+2)	Devengado 4	Ejercido 5	Pagado 6	Subejercicio 7 = (3-4)
ORGANISMOS PÚBLICOS DESCENTRALIZADOS								
501 CAMINOS Y AEROPISTAS DE OAXACA								
4	TRANSFERENCIAS, ASIGNACIONES, SUBSIDIOS Y OTRAS AYUDAS	200,687,165.62	11,594,731.55	212,281,897.17	209,791,173.37	209,791,173.37	191,555,317.77	2,490,723.80
1	TRANSFERENCIAS INTERNAS Y ASIGNACIONES AL SECTOR PÚBLICO	200,687,165.62	11,594,731.55	212,281,897.17	209,791,173.37	209,791,173.37	191,555,317.77	2,490,723.80
5	PENSIONES Y JUBILACIONES	0.00	0.00	0.00	0.00	0.00	0.00	0.00
5	BIENES MUEBLES, INMUEBLES E INTANGIBLES	0.00	2,793,211.87	2,793,211.87	2,792,211.87	2,792,211.87	2,792,211.87	1,000.00
6	MAQUINARIA, OTROS EQUIPOS Y HERRAMIENTAS	0.00	2,793,211.87	2,793,211.87	2,792,211.87	2,792,211.87	2,792,211.87	1,000.00
6	INVERSIÓN PÚBLICA	0.00	496,599,045.52	496,599,045.52	319,775,921.42	319,775,921.42	278,159,748.81	176,823,124.10
1	OBRA PÚBLICA EN BIENES DE DOMINIO PÚBLICO	0.00	496,599,045.52	496,599,045.52	319,775,921.42	319,775,921.42	278,159,748.81	176,823,124.10
	TOTAL UNIDAD RESPONSABLE:	200,687,165.62	510,986,988.94	711,674,154.56	532,359,306.66	532,359,306.66	472,507,278.45	179,314,847.90
502 CASA DE LA CULTURA OAXAQUEÑA								
4	TRANSFERENCIAS, ASIGNACIONES, SUBSIDIOS Y OTRAS AYUDAS	23,426,238.74	4,731,532.61	28,157,771.35	27,996,668.61	27,996,668.61	26,905,284.40	161,102.74
1	TRANSFERENCIAS INTERNAS Y ASIGNACIONES AL SECTOR PÚBLICO	22,082,534.98	4,429,398.13	26,511,933.11	26,459,499.60	26,459,499.60	25,465,143.37	52,433.51
5	PENSIONES Y JUBILACIONES	1,343,703.76	302,134.48	1,645,838.24	1,537,169.01	1,537,169.01	1,440,141.03	108,669.23
	TOTAL UNIDAD RESPONSABLE:	23,426,238.74	4,731,532.61	28,157,771.35	27,996,668.61	27,996,668.61	26,905,284.40	161,102.74
504 CENTRO DE LAS ARTES DE SAN AGUSTÍN								
4	TRANSFERENCIAS, ASIGNACIONES, SUBSIDIOS Y OTRAS AYUDAS	4,382,402.64	3,062,385.59	7,444,788.23	7,441,729.85	7,441,729.85	7,282,314.85	3,058.38
1	TRANSFERENCIAS INTERNAS Y ASIGNACIONES AL SECTOR PÚBLICO	4,382,402.64	3,062,385.59	7,444,788.23	7,441,729.85	7,441,729.85	7,282,314.85	3,058.38
6	INVERSIÓN PÚBLICA	0.00	0.00	0.00	0.00	0.00	0.00	0.00
3	PROYECTOS PRODUCTIVOS Y ACCIONES DE FOMENTO	0.00	0.00	0.00	0.00	0.00	0.00	0.00
	TOTAL UNIDAD RESPONSABLE:	4,382,402.64	3,062,385.59	7,444,788.23	7,441,729.85	7,441,729.85	7,282,314.85	3,058.38
506 COLEGIO DE BACHILLERES DEL ESTADO DE OAXACA								
4	TRANSFERENCIAS, ASIGNACIONES, SUBSIDIOS Y OTRAS AYUDAS	932,148,484.31	495,747,874.47	1,427,896,358.78	1,253,644,418.93	1,253,644,418.93	1,197,622,856.11	174,251,939.85
1	TRANSFERENCIAS INTERNAS Y ASIGNACIONES AL SECTOR PÚBLICO	932,148,484.31	495,747,874.47	1,427,896,358.78	1,253,644,418.93	1,253,644,418.93	1,197,622,856.11	174,251,939.85
5	BIENES MUEBLES, INMUEBLES E INTANGIBLES	0.00	3,337,324.20	3,337,324.20	901,347.31	901,347.31	901,347.31	2,435,976.89
1	MOBILIARIO Y EQUIPO DE ADMINISTRACIÓN	0.00	405,130.00	405,130.00	401,512.59	401,512.59	401,512.59	3,617.41
2	MOBILIARIO Y EQUIPO EDUCACIONAL Y RECREATIVO	0.00	2,932,194.20	2,932,194.20	499,834.72	499,834.72	499,834.72	2,432,359.48
	TOTAL UNIDAD RESPONSABLE:	932,148,484.31	499,085,198.67	1,431,233,682.98	1,254,545,766.24	1,254,545,766.24	1,198,524,203.42	176,687,916.74
507 COLEGIO DE ESTUDIOS CIENTÍFICOS Y TECNOLÓGICOS DEL ESTADO DE OAXACA								
4	TRANSFERENCIAS, ASIGNACIONES, SUBSIDIOS Y OTRAS AYUDAS	594,478,165.44	39,893,942.08	634,372,107.52	603,435,863.12	603,435,863.12	548,249,836.95	30,936,244.40
1	TRANSFERENCIAS INTERNAS Y ASIGNACIONES AL SECTOR PÚBLICO	594,478,165.44	39,893,942.08	634,372,107.52	603,435,863.12	603,435,863.12	548,249,836.95	30,936,244.40
	TOTAL UNIDAD RESPONSABLE:	594,478,165.44	39,893,942.08	634,372,107.52	603,435,863.12	603,435,863.12	548,249,836.95	30,936,244.40
508 COLEGIO SUPERIOR PARA LA EDUCACIÓN INTEGRAL INTERCULTURAL DE OAXACA								
4	TRANSFERENCIAS, ASIGNACIONES, SUBSIDIOS Y OTRAS AYUDAS	159,602,352.90	1,399,673.88	161,002,026.78	157,093,910.23	153,682,546.46	138,588,118.13	3,908,116.55
1	TRANSFERENCIAS INTERNAS Y ASIGNACIONES AL SECTOR PÚBLICO	159,602,352.90	1,399,673.88	161,002,026.78	157,093,910.23	153,682,546.46	138,588,118.13	3,908,116.55
	TOTAL UNIDAD RESPONSABLE:	159,602,352.90	1,399,673.88	161,002,026.78	157,093,910.23	153,682,546.46	138,588,118.13	3,908,116.55
511 COMISIÓN ESTATAL DE VIVIENDA								
4	TRANSFERENCIAS, ASIGNACIONES, SUBSIDIOS Y OTRAS AYUDAS	76,191,993.51	8,979,771.95	85,171,765.46	83,220,650.14	83,220,650.14	79,402,977.48	1,951,115.32
1	TRANSFERENCIAS INTERNAS Y ASIGNACIONES AL SECTOR PÚBLICO	76,191,993.51	8,979,771.95	85,171,765.46	83,220,650.14	83,220,650.14	79,402,977.48	1,951,115.32
5	BIENES MUEBLES, INMUEBLES E INTANGIBLES	0.00	8,000,000.00	8,000,000.00	8,000,000.00	8,000,000.00	8,000,000.00	0.00
8	BIENES INMUEBLES	0.00	8,000,000.00	8,000,000.00	8,000,000.00	8,000,000.00	8,000,000.00	0.00
6	INVERSIÓN PÚBLICA	0.00	217,381,810.31	217,381,810.31	214,984,310.31	214,984,310.31	200,823,459.44	2,397,500.00
1	OBRA PÚBLICA EN BIENES DE DOMINIO PÚBLICO	0.00	214,680,868.83	214,680,868.83	212,283,368.83	212,283,368.83	198,122,517.96	2,397,500.00
2	OBRA PÚBLICA EN BIENES PROPIOS	0.00	2,700,941.48	2,700,941.48	2,700,941.48	2,700,941.48	2,700,941.48	0.00
3	PROYECTOS PRODUCTIVOS Y ACCIONES DE FOMENTO	0.00	0.00	0.00	0.00	0.00	0.00	0.00
	TOTAL UNIDAD RESPONSABLE:	76,191,993.51	234,361,582.26	310,553,575.77	306,204,960.45	306,204,960.45	288,226,436.92	4,348,615.32
512 COMISIÓN ESTATAL DEL AGUA								
4	TRANSFERENCIAS, ASIGNACIONES, SUBSIDIOS Y OTRAS AYUDAS	233,957,025.25	25,230,437.83	259,187,463.08	248,115,206.27	248,115,206.27	223,626,744.92	11,072,256.81
1	TRANSFERENCIAS INTERNAS Y ASIGNACIONES AL SECTOR PÚBLICO	233,957,025.25	25,230,437.83	259,187,463.08	248,115,206.27	248,115,206.27	223,626,744.92	11,072,256.81
5	PENSIONES Y JUBILACIONES	0.00	0.00	0.00	0.00	0.00	0.00	0.00
5	BIENES MUEBLES, INMUEBLES E INTANGIBLES	0.00	993,440.00	993,440.00	993,424.00	993,424.00	993,424.00	16.00
1	MOBILIARIO Y EQUIPO DE ADMINISTRACIÓN	0.00	0.00	0.00	0.00	0.00	0.00	0.00
2	MOBILIARIO Y EQUIPO EDUCACIONAL Y RECREATIVO	0.00	0.00	0.00	0.00	0.00	0.00	0.00
6	MAQUINARIA, OTROS EQUIPOS Y HERRAMIENTAS	0.00	993,440.00	993,440.00	993,424.00	993,424.00	993,424.00	16.00
6	INVERSIÓN PÚBLICA	0.00	195,239,878.77	195,239,878.77	166,451,076.29	166,451,076.29	86,911,991.84	28,788,802.48
1	OBRA PÚBLICA EN BIENES DE DOMINIO PÚBLICO	0.00	195,239,878.77	195,239,878.77	166,451,076.29	166,451,076.29	86,911,991.84	28,788,802.48
	TOTAL UNIDAD RESPONSABLE:	233,957,025.25	227,463,756.60	455,420,781.85	415,559,706.56	415,559,706.56	311,532,160.76	39,861,075.29

TERCER INFORME TRIMESTRAL 2022
ESTADO ANALITICO DEL EJERCICIO DEL PRESUPUESTO DE EGRESOS
CLASIFICACION POR OBJETO DE GASTO (CAPITULO-CONCEPTO)
DEL 1° DE ENERO AL 30 DE SEPTIEMBRE



Cve	Concepto	Aprobado 1	Ampliaciones / Reducciones 2	Modificado 3 = (1+2)	Devengado 4	Ejercido 5	Pagado 6	Subejercicio 7 = (3-4)
ORGANISMOS PÚBLICOS DESCENTRALIZADOS								
513 COMISIÓN ESTATAL FORESTAL								
4	TRANSFERENCIAS, ASIGNACIONES, SUBSIDIOS Y OTRAS AYUDAS	7,746,292.95	10,119,016.13	17,865,309.08	16,666,918.26	16,666,918.26	15,683,896.89	1,198,390.82
1	TRANSFERENCIAS INTERNAS Y ASIGNACIONES AL SECTOR PÚBLICO	7,746,292.95	6,590,905.63	14,337,198.58	13,138,807.76	13,138,807.76	12,155,786.39	1,198,390.82
8	DONATIVOS	0.00	3,528,110.50	3,528,110.50	3,528,110.50	3,528,110.50	3,528,110.50	0.00
6	INVERSIÓN PÚBLICA	0.00	4,480,280.00	4,480,280.00	4,480,280.00	4,480,280.00	3,819,520.00	0.00
3	PROYECTOS PRODUCTIVOS Y ACCIONES DE FOMENTO	0.00	4,480,280.00	4,480,280.00	4,480,280.00	4,480,280.00	3,819,520.00	0.00
TOTAL UNIDAD RESPONSABLE:		7,746,292.95	14,599,296.13	22,345,589.08	21,147,198.26	21,147,198.26	19,503,416.89	1,198,390.82
514 COMISIÓN ESTATAL PARA LA PLANEACIÓN DE LA EDUCACIÓN SUPERIOR EN EL ESTADO DE OAXACA								
4	TRANSFERENCIAS, ASIGNACIONES, SUBSIDIOS Y OTRAS AYUDAS	1,440,455.69	-47,423.42	1,393,032.27	1,260,090.52	1,260,090.52	921,856.12	132,941.75
1	TRANSFERENCIAS INTERNAS Y ASIGNACIONES AL SECTOR PÚBLICO	1,440,455.69	-47,423.42	1,393,032.27	1,260,090.52	1,260,090.52	921,856.12	132,941.75
TOTAL UNIDAD RESPONSABLE:		1,440,455.69	-47,423.42	1,393,032.27	1,260,090.52	1,260,090.52	921,856.12	132,941.75
515 COMISIÓN ESTATAL PARA LA PLANEACIÓN Y PROGRAMACIÓN DE LA EDUCACIÓN MEDIA SUPERIOR DEL ESTADO DE OAXACA								
4	TRANSFERENCIAS, ASIGNACIONES, SUBSIDIOS Y OTRAS AYUDAS	912,596.08	144,554.18	1,057,150.26	998,721.19	989,721.21	884,325.75	58,429.07
1	TRANSFERENCIAS INTERNAS Y ASIGNACIONES AL SECTOR PÚBLICO	912,596.08	144,554.18	1,057,150.26	998,721.19	989,721.21	884,325.75	58,429.07
TOTAL UNIDAD RESPONSABLE:		912,596.08	144,554.18	1,057,150.26	998,721.19	989,721.21	884,325.75	58,429.07
516 COMISIÓN PARA LA REGULARIZACIÓN DE LA TENENCIA DE LA TIERRA URBANA DEL ESTADO DE OAXACA								
4	TRANSFERENCIAS, ASIGNACIONES, SUBSIDIOS Y OTRAS AYUDAS	3,928,739.48	69,476.00	3,998,215.48	3,837,877.17	3,837,877.17	3,403,199.67	160,338.31
1	TRANSFERENCIAS INTERNAS Y ASIGNACIONES AL SECTOR PÚBLICO	3,928,739.48	69,476.00	3,998,215.48	3,837,877.17	3,837,877.17	3,403,199.67	160,338.31
TOTAL UNIDAD RESPONSABLE:		3,928,739.48	69,476.00	3,998,215.48	3,837,877.17	3,837,877.17	3,403,199.67	160,338.31
517 CONSEJO ESTATAL PARA LA PREVENCIÓN Y CONTROL DEL SIDA								
4	TRANSFERENCIAS, ASIGNACIONES, SUBSIDIOS Y OTRAS AYUDAS	7,595,578.61	850,925.00	8,446,503.61	8,409,684.91	8,409,684.91	7,335,022.46	36,818.70
1	TRANSFERENCIAS INTERNAS Y ASIGNACIONES AL SECTOR PÚBLICO	7,576,578.61	850,951.04	8,427,529.65	8,394,109.75	8,394,109.75	7,319,447.30	33,419.90
4	AYUDAS SOCIALES	19,000.00	-26.04	18,973.96	15,575.16	15,575.16	15,575.16	3,398.80
5	BIENES MUEBLES, INMUEBLES E INTANGIBLES	0.00	29,708.00	29,708.00	29,231.06	29,231.06	24,708.00	476.94
1	MOBILIARIO Y EQUIPO DE ADMINISTRACIÓN	0.00	29,708.00	29,708.00	29,231.06	29,231.06	24,708.00	476.94
TOTAL UNIDAD RESPONSABLE:		7,595,578.61	880,633.00	8,476,211.61	8,438,915.97	8,438,915.97	7,359,730.46	37,295.64
519 CONSEJO OAXAQUEÑO DE CIENCIA, TECNOLOGÍA E INNOVACIÓN.								
4	TRANSFERENCIAS, ASIGNACIONES, SUBSIDIOS Y OTRAS AYUDAS	2,900,581.83	25,224,806.88	28,125,388.71	6,904,893.09	6,904,893.09	6,447,568.49	21,220,495.62
1	TRANSFERENCIAS INTERNAS Y ASIGNACIONES AL SECTOR PÚBLICO	2,900,581.83	22,582,828.88	25,483,410.71	4,763,639.43	4,763,639.43	4,540,314.83	20,719,771.28
4	AYUDAS SOCIALES	0.00	2,641,978.00	2,641,978.00	2,141,253.66	2,141,253.66	1,907,253.66	500,724.34
TOTAL UNIDAD RESPONSABLE:		2,900,581.83	25,224,806.88	28,125,388.71	6,904,893.09	6,904,893.09	6,447,568.49	21,220,495.62
520 COORDINACIÓN ESTATAL DE PROTECCIÓN CIVIL DE OAXACA								
4	TRANSFERENCIAS, ASIGNACIONES, SUBSIDIOS Y OTRAS AYUDAS	12,376,021.22	803,260.88	13,179,282.10	10,177,664.24	10,177,664.24	6,618,669.35	3,001,617.86
1	TRANSFERENCIAS INTERNAS Y ASIGNACIONES AL SECTOR PÚBLICO	9,676,021.22	803,329.02	10,479,350.24	7,477,746.38	7,477,746.38	4,019,459.49	3,001,603.86
4	AYUDAS SOCIALES	2,700,000.00	-68.14	2,699,931.86	2,699,917.86	2,699,917.86	2,599,209.86	14.00
TOTAL UNIDAD RESPONSABLE:		12,376,021.22	803,260.88	13,179,282.10	10,177,664.24	10,177,664.24	6,618,669.35	3,001,617.86
521 CORPORACIÓN OAXAQUEÑA DE RADIO Y TELEVISIÓN								
4	TRANSFERENCIAS, ASIGNACIONES, SUBSIDIOS Y OTRAS AYUDAS	44,789,448.23	2,500,969.88	47,290,418.11	47,038,590.83	46,609,415.71	43,968,697.52	251,827.28
1	TRANSFERENCIAS INTERNAS Y ASIGNACIONES AL SECTOR PÚBLICO	16,960,871.52	632,269.03	17,593,140.55	17,341,313.27	17,341,313.27	16,140,120.81	251,827.28
8	DONATIVOS	27,828,576.71	1,868,700.85	29,697,277.56	29,697,277.56	29,268,102.44	27,828,576.71	0.00
5	BIENES MUEBLES, INMUEBLES E INTANGIBLES	1,039,764.88	7,608,798.76	8,648,563.64	4,040,710.06	3,945,281.10	3,920,303.19	4,607,853.58
6	MAQUINARIA, OTROS EQUIPOS Y HERRAMIENTAS	0.00	7,718,798.76	7,718,798.76	3,859,399.38	3,859,399.38	3,859,399.38	3,859,399.38
9	ACTIVOS INTANGIBLES	1,039,764.88	-110,000.00	929,764.88	181,310.68	85,881.72	60,903.81	748,454.20
TOTAL UNIDAD RESPONSABLE:		45,829,213.11	10,109,768.64	55,938,981.75	51,079,300.89	50,554,696.81	47,889,000.71	4,859,680.86
522 DIRECCIÓN GENERAL DE POBLACIÓN DE OAXACA								
4	TRANSFERENCIAS, ASIGNACIONES, SUBSIDIOS Y OTRAS AYUDAS	3,341,131.14	52,467.75	3,393,598.89	3,188,106.94	3,188,106.94	3,111,412.95	205,491.95
1	TRANSFERENCIAS INTERNAS Y ASIGNACIONES AL SECTOR PÚBLICO	3,341,131.14	52,467.75	3,393,598.89	3,188,106.94	3,188,106.94	3,111,412.95	205,491.95
5	BIENES MUEBLES, INMUEBLES E INTANGIBLES	0.00	0.00	0.00	0.00	0.00	0.00	0.00
1	MOBILIARIO Y EQUIPO DE ADMINISTRACIÓN	0.00	0.00	0.00	0.00	0.00	0.00	0.00
2	MOBILIARIO Y EQUIPO EDUCACIONAL Y RECREATIVO	0.00	0.00	0.00	0.00	0.00	0.00	0.00
4	VEHÍCULOS Y EQUIPO DE TRANSPORTE	0.00	0.00	0.00	0.00	0.00	0.00	0.00
TOTAL UNIDAD RESPONSABLE:		3,341,131.14	52,467.75	3,393,598.89	3,188,106.94	3,188,106.94	3,111,412.95	205,491.95
523 HOSPITAL DE LA NIÑEZ OAXAQUEÑA								
4	TRANSFERENCIAS, ASIGNACIONES, SUBSIDIOS Y OTRAS AYUDAS	36,308,283.49	29,715,552.18	66,023,835.67	65,078,888.20	65,078,888.20	50,966,015.94	944,947.47
1	TRANSFERENCIAS INTERNAS Y ASIGNACIONES AL SECTOR PÚBLICO	36,308,283.49	29,715,552.18	66,023,835.67	65,078,888.20	65,078,888.20	50,966,015.94	944,947.47

TERCER INFORME TRIMESTRAL 2022
ESTADO ANALITICO DEL EJERCICIO DEL PRESUPUESTO DE EGRESOS
CLASIFICACION POR OBJETO DE GASTO (CAPITULO-CONCEPTO)
DEL 1° DE ENERO AL 30 DE SEPTIEMBRE



Cve	Concepto	Aprobado 1	Ampliaciones / Reducciones 2	Modificado 3 = (1+2)	Devengado 4	Ejercido 5	Pagado 6	Subejercicio 7 = (3-4)
ORGANISMOS PÚBLICOS DESCENTRALIZADOS								
523 HOSPITAL DE LA NIÑEZ OAXAQUEÑA								
5	BIENES MUEBLES, INMUEBLES E INTANGIBLES	0.00	750,805.27	750,805.27	750,805.24	750,805.24	750,805.24	0.03
3	EQUIPO E INSTRUMENTAL MÉDICO Y DE LABORATORIO	0.00	750,805.27	750,805.27	750,805.24	750,805.24	750,805.24	0.03
6	INVERSIÓN PÚBLICA	0.00	5,500,000.00	5,500,000.00	3,999,999.99	3,999,999.99	3,999,999.99	1,500,000.01
1	OBRA PÚBLICA EN BIENES DE DOMINIO PÚBLICO	0.00	5,500,000.00	5,500,000.00	3,999,999.99	3,999,999.99	3,999,999.99	1,500,000.01
TOTAL UNIDAD RESPONSABLE:		36,308,283.49	35,966,357.45	72,274,640.94	69,829,693.43	69,829,693.43	55,716,821.17	2,444,947.51
524 INSTITUTO DE CAPACITACIÓN Y PRODUCTIVIDAD PARA EL TRABAJO DEL ESTADO DE OAXACA								
4	TRANSFERENCIAS, ASIGNACIONES, SUBSIDIOS Y OTRAS AYUDAS	43,581,126.86	3,552,185.59	47,133,312.45	46,248,097.25	46,248,097.25	44,486,269.24	885,215.20
1	TRANSFERENCIAS INTERNAS Y ASIGNACIONES AL SECTOR PÚBLICO	43,581,126.86	3,552,185.59	47,133,312.45	46,248,097.25	46,248,097.25	44,486,269.24	885,215.20
5	BIENES MUEBLES, INMUEBLES E INTANGIBLES	764,021.43	322,418.29	1,086,439.72	993,870.43	993,870.43	222,161.33	92,569.29
1	MOBILIARIO Y EQUIPO DE ADMINISTRACIÓN	514,453.43	322,511.50	836,964.93	744,395.64	744,395.64	222,161.33	92,569.29
2	MOBILIARIO Y EQUIPO EDUCACIONAL Y RECREATIVO	249,568.00	-93.21	249,474.79	249,474.79	249,474.79	0.00	0.00
9	ACTIVOS INTANGIBLES	0.00	0.00	0.00	0.00	0.00	0.00	0.00
6	INVERSIÓN PÚBLICA	24,898,551.27	2,595,131.85	27,493,683.12	26,388,059.75	26,388,059.75	24,449,009.75	1,105,623.37
3	PROYECTOS PRODUCTIVOS Y ACCIONES DE FOMENTO	24,898,551.27	2,595,131.85	27,493,683.12	26,388,059.75	26,388,059.75	24,449,009.75	1,105,623.37
TOTAL UNIDAD RESPONSABLE:		69,243,699.56	6,469,735.73	75,713,435.29	73,630,027.43	73,630,027.43	69,157,440.32	2,083,407.86
525 INSTITUTO DE ESTUDIOS DE BACHILLERATO DEL ESTADO DE OAXACA								
4	TRANSFERENCIAS, ASIGNACIONES, SUBSIDIOS Y OTRAS AYUDAS	364,214,494.89	45,655,271.35	409,869,766.24	404,177,523.17	404,177,523.17	360,090,081.32	5,692,243.07
1	TRANSFERENCIAS INTERNAS Y ASIGNACIONES AL SECTOR PÚBLICO	364,191,574.89	45,672,191.35	409,863,766.24	404,171,523.17	404,171,523.17	360,084,081.32	5,692,243.07
4	AYUDAS SOCIALES	22,920.00	-16,920.00	6,000.00	6,000.00	6,000.00	6,000.00	0.00
TOTAL UNIDAD RESPONSABLE:		364,214,494.89	45,655,271.35	409,869,766.24	404,177,523.17	404,177,523.17	360,090,081.32	5,692,243.07
526 INSTITUTO DE LA JUVENTUD DEL ESTADO DE OAXACA								
4	TRANSFERENCIAS, ASIGNACIONES, SUBSIDIOS Y OTRAS AYUDAS	17,174,430.66	9,987,186.08	27,161,616.74	27,150,913.52	27,054,285.52	22,788,815.42	10,703.22
1	TRANSFERENCIAS INTERNAS Y ASIGNACIONES AL SECTOR PÚBLICO	16,474,504.10	6,685,907.66	23,160,411.76	23,149,708.54	23,053,080.54	19,393,511.37	10,703.22
4	AYUDAS SOCIALES	520,000.00	3,295,400.00	3,815,400.00	3,815,400.00	3,815,400.00	3,230,773.17	0.00
5	PENSIONES Y JUBILACIONES	179,926.56	5,878.42	185,804.98	185,804.98	185,804.98	164,530.88	0.00
TOTAL UNIDAD RESPONSABLE:		17,174,430.66	9,987,186.08	27,161,616.74	27,150,913.52	27,054,285.52	22,788,815.42	10,703.22
528 INSTITUTO DEL PATRIMONIO CULTURAL DEL ESTADO DE OAXACA								
4	TRANSFERENCIAS, ASIGNACIONES, SUBSIDIOS Y OTRAS AYUDAS	5,275,102.00	347,927.96	5,623,029.96	5,573,372.22	5,514,657.99	5,350,574.10	49,657.74
1	TRANSFERENCIAS INTERNAS Y ASIGNACIONES AL SECTOR PÚBLICO	5,275,102.00	347,927.96	5,623,029.96	5,573,372.22	5,514,657.99	5,350,574.10	49,657.74
6	INVERSIÓN PÚBLICA	0.00	133,057,657.75	133,057,657.75	114,655,513.16	114,655,513.16	114,655,513.16	18,402,144.59
1	OBRA PÚBLICA EN BIENES DE DOMINIO PÚBLICO	0.00	133,057,657.75	133,057,657.75	114,655,513.16	114,655,513.16	114,655,513.16	18,402,144.59
TOTAL UNIDAD RESPONSABLE:		5,275,102.00	133,405,585.71	138,680,687.71	120,228,885.38	120,170,171.15	120,006,087.26	18,451,802.33
530 INSTITUTO ESTATAL DE EDUCACIÓN PARA ADULTOS								
4	TRANSFERENCIAS, ASIGNACIONES, SUBSIDIOS Y OTRAS AYUDAS	135,236,470.89	44,839,905.09	180,076,375.98	168,098,866.68	168,098,866.68	152,885,389.18	11,977,509.30
1	TRANSFERENCIAS INTERNAS Y ASIGNACIONES AL SECTOR PÚBLICO	102,877,975.64	-7,224,539.33	95,653,436.31	85,427,176.01	85,427,176.01	85,415,285.51	10,226,260.30
3	SUBSIDIOS Y SUBVENCIONES	0.00	82,422,939.67	82,422,939.67	80,671,690.67	80,671,690.67	65,470,103.67	1,751,249.00
4	AYUDAS SOCIALES	32,358,495.25	-30,358,495.25	2,000,000.00	2,000,000.00	2,000,000.00	2,000,000.00	0.00
TOTAL UNIDAD RESPONSABLE:		135,236,470.89	44,839,905.09	180,076,375.98	168,098,866.68	168,098,866.68	152,885,389.18	11,977,509.30
531 INSTITUTO ESTATAL DE EDUCACIÓN PÚBLICA DE OAXACA								
4	TRANSFERENCIAS, ASIGNACIONES, SUBSIDIOS Y OTRAS AYUDAS	19,229,331,905.04	1,371,903,802.02	20,601,235,707.06	19,556,488,981.06	19,556,488,981.06	19,504,558,213.28	1,044,746,726.00
1	TRANSFERENCIAS INTERNAS Y ASIGNACIONES AL SECTOR PÚBLICO	19,229,331,905.04	1,230,937,467.22	20,460,269,372.26	19,460,761,229.11	19,460,761,229.11	19,430,661,968.35	999,508,143.15
4	AYUDAS SOCIALES	0.00	27,560,100.00	27,560,100.00	18,299,200.00	18,299,200.00	18,299,200.00	9,260,900.00
5	PENSIONES Y JUBILACIONES	0.00	113,406,234.80	113,406,234.80	77,428,551.95	77,428,551.95	55,597,044.93	35,977,682.85
5	BIENES MUEBLES, INMUEBLES E INTANGIBLES	42,680,000.00	17,305,624.12	59,985,624.12	39,986,024.98	39,986,024.98	39,986,024.98	19,999,599.14
1	MOBILIARIO Y EQUIPO DE ADMINISTRACIÓN	11,280,000.00	-8,272,976.28	3,007,023.72	2,269,679.84	2,269,679.84	2,269,679.84	737,343.88
2	MOBILIARIO Y EQUIPO EDUCACIONAL Y RECREATIVO	31,400,000.00	25,578,600.40	56,978,600.40	37,716,345.14	37,716,345.14	37,716,345.14	19,262,255.26
TOTAL UNIDAD RESPONSABLE:		19,272,011,905.04	1,389,209,426.14	20,661,221,331.18	19,596,475,006.04	19,596,475,006.04	19,544,544,238.26	1,064,746,325.14
532 INSTITUTO OAXAQUEÑO CONSTRUCTOR DE INFRAESTRUCTURA FÍSICA EDUCATIVA								
4	TRANSFERENCIAS, ASIGNACIONES, SUBSIDIOS Y OTRAS AYUDAS	25,398,819.97	13,893,988.21	39,292,808.18	36,939,553.28	36,939,553.28	34,912,076.60	2,353,254.90
1	TRANSFERENCIAS INTERNAS Y ASIGNACIONES AL SECTOR PÚBLICO	25,398,819.97	13,893,988.21	39,292,808.18	36,939,553.28	36,939,553.28	34,912,076.60	2,353,254.90
6	INVERSIÓN PÚBLICA	0.00	290,774,716.15	290,774,716.15	155,470,077.93	155,470,077.93	152,224,985.41	135,304,638.22
1	OBRA PÚBLICA EN BIENES DE DOMINIO PÚBLICO	0.00	290,774,716.15	290,774,716.15	155,470,077.93	155,470,077.93	152,224,985.41	135,304,638.22
TOTAL UNIDAD RESPONSABLE:		25,398,819.97	304,668,704.36	330,067,524.33	192,409,631.21	192,409,631.21	187,137,062.01	137,657,893.12
533 INSTITUTO OAXAQUEÑO DE ATENCIÓN AL MIGRANTE								
4	TRANSFERENCIAS, ASIGNACIONES, SUBSIDIOS Y OTRAS AYUDAS	19,679,119.49	2,401,068.32	22,080,187.81	21,847,172.50	21,847,172.50	21,215,513.80	233,015.31

TERCER INFORME TRIMESTRAL 2022
ESTADO ANALITICO DEL EJERCICIO DEL PRESUPUESTO DE EGRESOS
CLASIFICACION POR OBJETO DE GASTO (CAPITULO-CONCEPTO)
DEL 1° DE ENERO AL 30 DE SEPTIEMBRE

Cve	Concepto	Aprobado 1	Ampliaciones / Reducciones 2	Modificado 3 = (1+2)	Devengado 4	Ejercido 5	Pagado 6	Subejercicio 7 = (3-4)
ORGANISMOS PÚBLICOS DESCENTRALIZADOS								
533	INSTITUTO OAXAQUEÑO DE ATENCIÓN AL MIGRANTE							
4	TRANSFERENCIAS, ASIGNACIONES, SUBSIDIOS Y OTRAS AYUDAS	19,679,119.49	2,401,068.32	22,080,187.81	21,847,172.50	21,847,172.50	21,215,513.80	233,015.31
1	TRANSFERENCIAS INTERNAS Y ASIGNACIONES AL SECTOR PÚBLICO	14,447,208.49	1,017,250.49	15,464,458.98	15,231,443.67	15,231,443.67	14,684,757.77	233,015.31
4	AYUDAS SOCIALES	4,600,000.00	1,267,552.38	5,867,552.38	5,867,552.38	5,867,552.38	5,867,552.38	0.00
5	PENSIONES Y JUBILACIONES	631,911.00	116,265.45	748,176.45	748,176.45	748,176.45	663,203.65	0.00
	TOTAL UNIDAD RESPONSABLE:	19,679,119.49	2,401,068.32	22,080,187.81	21,847,172.50	21,847,172.50	21,215,513.80	233,015.31
534	INSTITUTO OAXAQUEÑO DE LAS ARTESANÍAS							
4	TRANSFERENCIAS, ASIGNACIONES, SUBSIDIOS Y OTRAS AYUDAS	7,973,262.73	3,660,532.35	11,633,795.08	11,573,112.74	11,573,112.74	9,427,034.32	60,682.34
1	TRANSFERENCIAS INTERNAS Y ASIGNACIONES AL SECTOR PÚBLICO	7,973,262.73	3,660,532.35	11,633,795.08	11,573,112.74	11,573,112.74	9,427,034.32	60,682.34
6	INVERSIÓN PÚBLICA	715,000.00	166,896.39	881,896.39	881,896.39	881,896.39	694,137.03	0.00
3	PROYECTOS PRODUCTIVOS Y ACCIONES DE FOMENTO	715,000.00	166,896.39	881,896.39	881,896.39	881,896.39	694,137.03	0.00
	TOTAL UNIDAD RESPONSABLE:	8,688,262.73	3,827,428.74	12,515,691.47	12,455,009.13	12,455,009.13	10,121,171.35	60,682.34
535	INSTITUTO TECNOLÓGICO SUPERIOR DE SAN MIGUEL EL GRANDE							
4	TRANSFERENCIAS, ASIGNACIONES, SUBSIDIOS Y OTRAS AYUDAS	22,446,736.48	-19,621.93	22,427,114.55	15,587,663.35	15,587,663.35	13,498,891.86	6,839,451.20
1	TRANSFERENCIAS INTERNAS Y ASIGNACIONES AL SECTOR PÚBLICO	22,446,736.48	-19,621.93	22,427,114.55	15,587,663.35	15,587,663.35	13,498,891.86	6,839,451.20
	TOTAL UNIDAD RESPONSABLE:	22,446,736.48	-19,621.93	22,427,114.55	15,587,663.35	15,587,663.35	13,498,891.86	6,839,451.20
536	INSTITUTO TECNOLÓGICO SUPERIOR DE TEPOSCOLULA							
4	TRANSFERENCIAS, ASIGNACIONES, SUBSIDIOS Y OTRAS AYUDAS	21,581,276.00	11,614,504.43	33,195,780.43	26,667,061.91	26,667,061.91	17,714,985.30	6,528,718.52
1	TRANSFERENCIAS INTERNAS Y ASIGNACIONES AL SECTOR PÚBLICO	21,581,276.00	11,614,504.43	33,195,780.43	26,667,061.91	26,667,061.91	17,714,985.30	6,528,718.52
5	BIENES MUEBLES, INMUEBLES E INTANGIBLES	0.00	100,000.00	100,000.00	97,430.88	97,430.88	97,430.88	2,569.12
9	ACTIVOS INTANGIBLES	0.00	100,000.00	100,000.00	97,430.88	97,430.88	97,430.88	2,569.12
	TOTAL UNIDAD RESPONSABLE:	21,581,276.00	11,714,504.43	33,295,780.43	26,764,492.79	26,764,492.79	17,812,416.18	6,531,287.64
538	NOVAUNIVERSITAS							
4	TRANSFERENCIAS, ASIGNACIONES, SUBSIDIOS Y OTRAS AYUDAS	28,134,104.24	622,207.73	28,756,311.97	27,090,143.75	27,090,143.75	24,557,964.97	1,666,168.22
1	TRANSFERENCIAS INTERNAS Y ASIGNACIONES AL SECTOR PÚBLICO	28,042,634.24	622,207.73	28,664,841.97	26,998,673.75	26,998,673.75	24,471,468.97	1,666,168.22
4	AYUDAS SOCIALES	91,470.00	0.00	91,470.00	91,470.00	91,470.00	86,496.00	0.00
6	INVERSIÓN PÚBLICA	0.00	2,481,724.89	2,481,724.89	2,481,724.89	2,481,724.89	2,481,724.89	0.00
1	OBRA PÚBLICA EN BIENES DE DOMINIO PÚBLICO	0.00	2,481,724.89	2,481,724.89	2,481,724.89	2,481,724.89	2,481,724.89	0.00
	TOTAL UNIDAD RESPONSABLE:	28,134,104.24	3,103,932.62	31,238,036.86	29,571,868.64	29,571,868.64	27,039,689.86	1,666,168.22
539	SERVICIOS DE AGUA POTABLE Y ALCANTARILLADO DE OAXACA							
4	TRANSFERENCIAS, ASIGNACIONES, SUBSIDIOS Y OTRAS AYUDAS	227,966,941.61	43,500,671.49	271,467,613.10	269,978,685.30	269,978,685.30	251,879,332.46	1,488,927.80
1	TRANSFERENCIAS INTERNAS Y ASIGNACIONES AL SECTOR PÚBLICO	213,596,398.64	42,157,931.06	255,754,329.70	254,265,401.90	254,265,401.90	239,381,262.21	1,488,927.80
4	AYUDAS SOCIALES	2,302,499.97	1,267,500.03	3,570,000.00	3,570,000.00	3,570,000.00	1,750,000.00	0.00
5	PENSIONES Y JUBILACIONES	12,068,043.00	75,240.40	12,143,283.40	12,143,283.40	12,143,283.40	10,748,070.25	0.00
5	BIENES MUEBLES, INMUEBLES E INTANGIBLES	0.00	11,405,860.76	11,405,860.76	11,026,167.76	11,026,167.76	8,210,183.76	379,693.00
6	MAQUINARIA, OTROS EQUIPOS Y HERRAMIENTAS	0.00	83,266.76	83,266.76	83,266.76	83,266.76	83,266.76	0.00
9	ACTIVOS INTANGIBLES	0.00	11,322,594.00	11,322,594.00	10,942,901.00	10,942,901.00	8,126,917.00	379,693.00
6	INVERSIÓN PÚBLICA	0.00	29,044,268.06	29,044,268.06	13,442,479.12	13,442,479.12	12,190,258.91	15,601,788.94
1	OBRA PÚBLICA EN BIENES DE DOMINIO PÚBLICO	0.00	29,044,268.06	29,044,268.06	13,442,479.12	13,442,479.12	12,190,258.91	15,601,788.94
	TOTAL UNIDAD RESPONSABLE:	227,966,941.61	83,950,800.31	311,917,741.92	294,447,332.18	294,447,332.18	272,279,775.13	17,470,409.74
540	SERVICIOS DE SALUD DE OAXACA							
4	TRANSFERENCIAS, ASIGNACIONES, SUBSIDIOS Y OTRAS AYUDAS	10,163,206,671.33	571,342,012.93	10,734,548,684.26	9,064,581,607.34	9,064,581,607.34	7,978,792,857.58	1,669,967,076.92
1	TRANSFERENCIAS INTERNAS Y ASIGNACIONES AL SECTOR PÚBLICO	10,163,206,671.33	571,327,012.93	10,734,533,684.26	9,064,581,607.34	9,064,581,607.34	7,978,792,857.58	1,669,952,076.92
4	AYUDAS SOCIALES	0.00	15,000.00	15,000.00	0.00	0.00	0.00	15,000.00
5	BIENES MUEBLES, INMUEBLES E INTANGIBLES	101,577,202.02	-49,991,549.59	51,585,652.43	38,376,394.65	38,376,394.65	9,311,157.32	13,209,257.78
1	MOBILIARIO Y EQUIPO DE ADMINISTRACIÓN	11,755,404.62	-9,334,264.85	2,421,139.77	1,699,173.59	1,699,173.59	1,565,787.00	721,966.18
2	MOBILIARIO Y EQUIPO EDUCACIONAL Y RECREATIVO	0.00	289,230.26	289,230.26	19,500.00	19,500.00	0.00	269,730.26
3	EQUIPO E INSTRUMENTAL MÉDICO Y DE LABORATORIO	89,821,797.40	-42,169,483.18	47,652,314.22	36,508,524.93	36,508,524.93	7,734,810.61	11,143,789.29
4	VEHÍCULOS Y EQUIPO DE TRANSPORTE	0.00	600,000.00	600,000.00	0.00	0.00	0.00	600,000.00
6	MAQUINARIA, OTROS EQUIPOS Y HERRAMIENTAS	0.00	464,364.42	464,364.42	133,636.42	133,636.42	0.00	330,728.00
9	ACTIVOS INTANGIBLES	0.00	158,603.76	158,603.76	15,559.71	15,559.71	10,559.71	143,044.05
6	INVERSIÓN PÚBLICA	0.00	258,719,887.96	258,719,887.96	248,454,674.67	248,454,674.67	248,454,674.67	10,265,213.29
1	OBRA PÚBLICA EN BIENES DE DOMINIO PÚBLICO	0.00	258,719,887.96	258,719,887.96	248,454,674.67	248,454,674.67	248,454,674.67	10,265,213.29
	TOTAL UNIDAD RESPONSABLE:	10,264,783,873.35	780,070,351.30	11,044,854,224.65	9,351,412,676.66	9,351,412,676.66	8,236,558,689.57	1,693,441,547.99
541	SISTEMA PARA EL DESARROLLO INTEGRAL DE LA FAMILIA DEL ESTADO DE OAXACA							
4	TRANSFERENCIAS, ASIGNACIONES, SUBSIDIOS Y OTRAS AYUDAS	279,338,403.96	632,764,539.29	912,102,943.25	765,885,366.77	765,803,124.43	558,025,509.52	146,217,576.48
1	TRANSFERENCIAS INTERNAS Y ASIGNACIONES AL SECTOR PÚBLICO	279,062,609.36	579,419,310.21	858,481,919.57	715,765,279.60	715,683,037.26	530,591,299.93	142,716,639.97
4	AYUDAS SOCIALES	200,000.00	2,985,064.02	3,185,064.02	50,056,727.32	50,056,727.32	27,376,170.34	3,498,336.70
5	PENSIONES Y JUBILACIONES	75,794.60	-9,834.94	65,959.66	63,359.85	63,359.85	58,039.25	2,599.81

TERCER INFORME TRIMESTRAL 2022
ESTADO ANALITICO DEL EJERCICIO DEL PRESUPUESTO DE EGRESOS
CLASIFICACION POR OBJETO DE GASTO (CAPITULO-CONCEPTO)
DEL 1° DE ENERO AL 30 DE SEPTIEMBRE



Cve	Concepto	Aprobado 1	Ampliaciones / Reducciones 2	Modificado 3 = (1+2)	Devengado 4	Ejercido 5	Pagado 6	Subejercicio 7 = (3-4)
ORGANISMOS PÚBLICOS DESCENTRALIZADOS								
541	SISTEMA PARA EL DESARROLLO INTEGRAL DE LA FAMILIA DEL ESTADO DE OAXACA							
5	BIENES MUEBLES, INMUEBLES E INTANGIBLES	0.00	43,897,879.85	43,897,879.85	23,451,612.58	23,451,612.58	13,827,953.30	20,446,267.27
1	MOBILIARIO Y EQUIPO DE ADMINISTRACIÓN	0.00	5,561,977.06	5,561,977.06	0.00	0.00	0.00	5,561,977.06
2	MOBILIARIO Y EQUIPO EDUCACIONAL Y RECREATIVO	0.00	4,171,000.00	4,171,000.00	3,403,718.40	3,403,718.40	1,701,859.20	767,281.60
3	EQUIPO E INSTRUMENTAL MÉDICO Y DE LABORATORIO	0.00	6,184,744.04	6,184,744.04	6,184,744.04	6,184,744.04	6,184,744.04	0.00
4	VEHÍCULOS Y EQUIPO DE TRANSPORTE	0.00	15,831,181.54	15,831,181.54	13,863,150.14	13,863,150.14	5,941,350.06	1,968,031.40
6	MAQUINARIA, OTROS EQUIPOS Y HERRAMIENTAS	0.00	10,623,543.20	10,623,543.20	0.00	0.00	0.00	10,623,543.20
9	ACTIVOS INTANGIBLES	0.00	1,525,434.01	1,525,434.01	0.00	0.00	0.00	1,525,434.01
6	INVERSIÓN PÚBLICA	0.00	13,637,309.74	13,637,309.74	10,437,678.68	10,437,678.68	10,437,678.68	3,199,631.06
2	OBRA PÚBLICA EN BIENES PROPIOS	0.00	13,637,309.74	13,637,309.74	10,437,678.68	10,437,678.68	10,437,678.68	3,199,631.06
9	DEUDA PÚBLICA	0.00	7,443,733.79	7,443,733.79	7,443,712.21	7,443,712.21	7,355,339.05	21.58
9	ADEUDOS DE EJERCICIOS FISCALES ANTERIORES (ADEFAS)	0.00	7,443,733.79	7,443,733.79	7,443,712.21	7,443,712.21	7,355,339.05	21.58
	TOTAL UNIDAD RESPONSABLE:	279,338,403.96	697,743,462.67	977,081,866.63	807,218,370.24	807,136,127.90	589,646,480.55	169,863,496.39
542	UNIVERSIDAD DE CHALCATONGO							
4	TRANSFERENCIAS, ASIGNACIONES, SUBSIDIOS Y OTRAS AYUDAS	13,114,505.55	476,246.84	13,590,752.39	12,905,476.15	12,905,476.15	12,691,334.43	685,276.24
1	TRANSFERENCIAS INTERNAS Y ASIGNACIONES AL SECTOR PÚBLICO	13,088,225.55	441,993.84	13,530,219.39	12,853,767.15	12,853,767.15	12,639,625.43	676,452.24
4	AYUDAS SOCIALES	26,280.00	34,253.00	60,533.00	51,709.00	51,709.00	51,709.00	8,824.00
	TOTAL UNIDAD RESPONSABLE:	13,114,505.55	476,246.84	13,590,752.39	12,905,476.15	12,905,476.15	12,691,334.43	685,276.24
543	UNIVERSIDAD DE LA CAÑADA							
4	TRANSFERENCIAS, ASIGNACIONES, SUBSIDIOS Y OTRAS AYUDAS	24,757,485.40	6,704.03	24,764,189.43	23,282,742.90	23,282,742.90	23,282,742.90	1,481,446.53
1	TRANSFERENCIAS INTERNAS Y ASIGNACIONES AL SECTOR PÚBLICO	24,712,485.40	-19,195.97	24,693,289.43	23,229,907.90	23,229,907.90	23,229,907.90	1,463,381.53
4	AYUDAS SOCIALES	45,000.00	25,900.00	70,900.00	52,835.00	52,835.00	52,835.00	18,065.00
5	BIENES MUEBLES, INMUEBLES E INTANGIBLES	0.00	0.00	0.00	0.00	0.00	0.00	0.00
1	MOBILIARIO Y EQUIPO DE ADMINISTRACIÓN	0.00	0.00	0.00	0.00	0.00	0.00	0.00
6	MAQUINARIA, OTROS EQUIPOS Y HERRAMIENTAS	0.00	0.00	0.00	0.00	0.00	0.00	0.00
6	INVERSIÓN PÚBLICA	0.00	12,129,993.44	12,129,993.44	10,000,097.05	10,000,097.05	10,000,097.05	2,129,896.39
1	OBRA PÚBLICA EN BIENES DE DOMINIO PÚBLICO	0.00	6,157,114.45	6,157,114.45	4,027,218.06	4,027,218.06	4,027,218.06	2,129,896.39
2	OBRA PÚBLICA EN BIENES PROPIOS	0.00	2,716,228.02	2,716,228.02	2,716,228.02	2,716,228.02	2,716,228.02	0.00
3	PROYECTOS PRODUCTIVOS Y ACCIONES DE FOMENTO	0.00	3,256,650.97	3,256,650.97	3,256,650.97	3,256,650.97	3,256,650.97	0.00
	TOTAL UNIDAD RESPONSABLE:	24,757,485.40	12,136,697.47	36,894,182.87	33,282,839.95	33,282,839.95	33,282,839.95	3,611,342.92
544	UNIVERSIDAD DE LA COSTA							
4	TRANSFERENCIAS, ASIGNACIONES, SUBSIDIOS Y OTRAS AYUDAS	14,519,327.28	-234,173.37	14,285,153.91	13,714,024.33	13,714,024.33	12,670,546.44	571,129.58
1	TRANSFERENCIAS INTERNAS Y ASIGNACIONES AL SECTOR PÚBLICO	14,489,327.28	-236,203.37	14,253,123.91	13,684,594.73	13,684,594.73	12,651,104.84	568,529.18
4	AYUDAS SOCIALES	30,000.00	2,030.00	32,030.00	29,429.60	29,429.60	19,441.60	2,600.40
	TOTAL UNIDAD RESPONSABLE:	14,519,327.28	-234,173.37	14,285,153.91	13,714,024.33	13,714,024.33	12,670,546.44	571,129.58
545	UNIVERSIDAD DE LA SIERRA JUÁREZ							
4	TRANSFERENCIAS, ASIGNACIONES, SUBSIDIOS Y OTRAS AYUDAS	30,660,011.88	-66,097.36	30,593,914.52	29,097,200.20	29,097,200.20	28,878,011.07	1,496,714.32
1	TRANSFERENCIAS INTERNAS Y ASIGNACIONES AL SECTOR PÚBLICO	30,622,211.88	-93,640.86	30,528,571.02	29,042,334.70	29,042,334.70	28,823,145.57	1,486,236.32
4	AYUDAS SOCIALES	37,800.00	27,543.50	65,343.50	54,865.50	54,865.50	54,865.50	10,478.00
5	BIENES MUEBLES, INMUEBLES E INTANGIBLES	0.00	2,200,000.00	2,200,000.00	2,200,000.00	2,200,000.00	2,200,000.00	0.00
1	MOBILIARIO Y EQUIPO DE ADMINISTRACIÓN	0.00	2,200,000.00	2,200,000.00	2,200,000.00	2,200,000.00	2,200,000.00	0.00
6	INVERSIÓN PÚBLICA	0.00	11,785,390.27	11,785,390.27	5,079,823.65	5,079,823.65	5,079,823.65	6,705,566.62
1	OBRA PÚBLICA EN BIENES DE DOMINIO PÚBLICO	0.00	11,785,390.27	11,785,390.27	5,079,823.65	5,079,823.65	5,079,823.65	6,705,566.62
	TOTAL UNIDAD RESPONSABLE:	30,660,011.88	13,919,292.91	44,579,304.79	36,377,023.85	36,377,023.85	36,157,834.72	8,202,280.94
546	UNIVERSIDAD DE LA SIERRA SUR							
4	TRANSFERENCIAS, ASIGNACIONES, SUBSIDIOS Y OTRAS AYUDAS	71,872,834.74	1,345,137.51	73,217,972.25	72,052,757.76	72,052,757.76	68,710,696.94	1,165,214.49
1	TRANSFERENCIAS INTERNAS Y ASIGNACIONES AL SECTOR PÚBLICO	71,683,258.74	1,122,899.77	72,806,158.51	71,880,577.73	71,880,577.73	68,565,046.95	925,580.78
4	AYUDAS SOCIALES	189,576.00	222,237.74	411,813.74	172,180.03	172,180.03	145,649.99	239,633.71
5	BIENES MUEBLES, INMUEBLES E INTANGIBLES	0.00	2,753,637.81	2,753,637.81	2,182,195.68	2,182,195.68	392,871.46	571,442.13
1	MOBILIARIO Y EQUIPO DE ADMINISTRACIÓN	0.00	268,612.54	268,612.54	0.00	0.00	0.00	268,612.54
2	MOBILIARIO Y EQUIPO EDUCACIONAL Y RECREATIVO	0.00	450,052.74	450,052.74	392,871.46	392,871.46	392,871.46	57,181.28
3	EQUIPO E INSTRUMENTAL MÉDICO Y DE LABORATORIO	0.00	2,034,972.53	2,034,972.53	1,789,324.22	1,789,324.22	0.00	245,648.31
6	INVERSIÓN PÚBLICA	0.00	36,102,467.50	36,102,467.50	20,447,076.72	20,447,076.72	16,345,463.98	15,655,390.78
1	OBRA PÚBLICA EN BIENES DE DOMINIO PÚBLICO	0.00	33,211,427.50	33,211,427.50	17,556,036.72	17,556,036.72	16,345,463.98	15,655,390.78
3	PROYECTOS PRODUCTIVOS Y ACCIONES DE FOMENTO	0.00	2,891,040.00	2,891,040.00	2,891,040.00	2,891,040.00	0.00	0.00
	TOTAL UNIDAD RESPONSABLE:	71,872,834.74	40,201,242.82	112,074,077.56	94,682,030.16	94,682,030.16	85,449,032.38	17,392,047.40
547	UNIVERSIDAD DEL ISTMO							
4	TRANSFERENCIAS, ASIGNACIONES, SUBSIDIOS Y OTRAS AYUDAS	81,685,487.25	-694,992.99	80,990,494.26	74,277,587.46	74,277,587.46	71,451,566.10	6,712,906.80
1	TRANSFERENCIAS INTERNAS Y ASIGNACIONES AL SECTOR PÚBLICO	81,509,651.25	28,044,992.99	80,784,658.26	74,141,275.86	74,141,275.86	71,315,254.50	6,643,382.40
4	AYUDAS SOCIALES	175,836.00	30,000.00	205,836.00	136,311.60	136,311.60	136,311.60	69,524.40

TERCER INFORME TRIMESTRAL 2022
ESTADO ANALITICO DEL EJERCICIO DEL PRESUPUESTO DE EGRESOS
CLASIFICACION POR OBJETO DE GASTO (CAPITULO-CONCEPTO)
DEL 1° DE ENERO AL 30 DE SEPTIEMBRE



Cve	Concepto	Aprobado 1	Ampliaciones / Reducciones 2	Modificado 3 = (1+2)	Devengado 4	Ejercido 5	Pagado 6	Subejercicio 7 = (3-4)
ORGANISMOS PÚBLICOS DESCENTRALIZADOS								
547 UNIVERSIDAD DEL ISTMO								
5	BIENES MUEBLES, INMUEBLES E INTANGIBLES	0.00	261,920.49	261,920.49	0.00	0.00	0.00	261,920.49
1	MOBILIARIO Y EQUIPO DE ADMINISTRACIÓN	0.00	181,717.49	181,717.49	0.00	0.00	0.00	181,717.49
2	MOBILIARIO Y EQUIPO EDUCACIONAL Y RECREATIVO	0.00	70,202.00	70,202.00	0.00	0.00	0.00	70,202.00
3	EQUIPO E INSTRUMENTAL MÉDICO Y DE LABORATORIO	0.00	10,001.00	10,001.00	0.00	0.00	0.00	10,001.00
6	INVERSIÓN PÚBLICA	0.00	18,970,976.32	18,970,976.32	14,068,669.35	14,068,669.35	9,093,469.35	4,902,306.97
1	OBRA PÚBLICA EN BIENES DE DOMINIO PÚBLICO	0.00	13,995,776.32	13,995,776.32	9,093,469.35	9,093,469.35	9,093,469.35	4,902,306.97
3	PROYECTOS PRODUCTIVOS Y ACCIONES DE FOMENTO	0.00	4,975,200.00	4,975,200.00	4,975,200.00	4,975,200.00	0.00	0.00
TOTAL UNIDAD RESPONSABLE:		81,685,487.25	18,537,903.82	100,223,391.07	88,346,256.81	88,346,256.81	80,545,035.45	11,877,134.26
548 UNIVERSIDAD DEL MAR								
4	TRANSFERENCIAS, ASIGNACIONES, SUBSIDIOS Y OTRAS AYUDAS	171,407,921.92	-9,749,393.45	161,658,528.47	154,440,661.65	153,733,524.01	149,060,668.61	7,217,866.82
1	TRANSFERENCIAS INTERNAS Y ASIGNACIONES AL SECTOR PÚBLICO	171,306,813.92	-9,776,994.27	161,529,819.65	154,311,952.83	153,604,815.19	148,931,959.79	7,217,866.82
4	AYUDAS SOCIALES	101,108.00	27,600.82	128,708.82	128,708.82	128,708.82	128,708.82	0.00
5	BIENES MUEBLES, INMUEBLES E INTANGIBLES	0.00	214,770.64	214,770.64	199,000.64	199,000.64	199,000.64	15,770.00
1	MOBILIARIO Y EQUIPO DE ADMINISTRACIÓN	0.00	15,770.00	15,770.00	0.00	0.00	0.00	15,770.00
3	EQUIPO E INSTRUMENTAL MÉDICO Y DE LABORATORIO	0.00	199,000.64	199,000.64	199,000.64	199,000.64	199,000.64	0.00
6	INVERSIÓN PÚBLICA	0.00	11,643,288.69	11,643,288.69	11,643,288.69	11,643,288.69	3,021,690.69	0.00
1	OBRA PÚBLICA EN BIENES DE DOMINIO PÚBLICO	0.00	3,021,690.69	3,021,690.69	3,021,690.69	3,021,690.69	3,021,690.69	0.00
3	PROYECTOS PRODUCTIVOS Y ACCIONES DE FOMENTO	0.00	8,621,598.00	8,621,598.00	8,621,598.00	8,621,598.00	0.00	0.00
TOTAL UNIDAD RESPONSABLE:		171,407,921.92	2,108,665.88	173,516,587.80	166,282,950.98	165,575,813.34	152,281,359.94	7,233,636.82
549 UNIVERSIDAD DEL PAPALOAPAN								
4	TRANSFERENCIAS, ASIGNACIONES, SUBSIDIOS Y OTRAS AYUDAS	87,432,566.45	2,266,187.89	89,698,754.34	88,985,093.26	88,985,093.26	85,410,349.85	713,661.08
1	TRANSFERENCIAS INTERNAS Y ASIGNACIONES AL SECTOR PÚBLICO	87,386,058.95	2,199,033.77	89,585,092.72	88,871,431.64	88,871,431.64	85,296,688.23	713,661.08
4	AYUDAS SOCIALES	46,507.50	67,154.12	113,661.62	113,661.62	113,661.62	113,661.62	0.00
5	BIENES MUEBLES, INMUEBLES E INTANGIBLES	0.00	11,752,687.72	11,752,687.72	867,844.72	867,844.72	867,844.72	10,884,843.00
1	MOBILIARIO Y EQUIPO DE ADMINISTRACIÓN	0.00	1,371,580.72	1,371,580.72	23,480.72	23,480.72	23,480.72	1,348,100.00
2	MOBILIARIO Y EQUIPO EDUCACIONAL Y RECREATIVO	0.00	3,692,350.56	3,692,350.56	0.00	0.00	0.00	3,692,350.56
3	EQUIPO E INSTRUMENTAL MÉDICO Y DE LABORATORIO	0.00	5,403,691.10	5,403,691.10	0.00	0.00	0.00	5,403,691.10
6	MAQUINARIA, OTROS EQUIPOS Y HERRAMIENTAS	0.00	1,285,065.34	1,285,065.34	844,364.00	844,364.00	844,364.00	440,701.34
6	INVERSIÓN PÚBLICA	0.00	20,508,137.24	20,508,137.24	17,115,222.51	17,115,222.51	17,115,222.51	3,392,914.73
1	OBRA PÚBLICA EN BIENES DE DOMINIO PÚBLICO	0.00	14,496,000.00	14,496,000.00	11,103,085.27	11,103,085.27	11,103,085.27	3,392,914.73
3	PROYECTOS PRODUCTIVOS Y ACCIONES DE FOMENTO	0.00	6,012,137.24	6,012,137.24	6,012,137.24	6,012,137.24	6,012,137.24	0.00
TOTAL UNIDAD RESPONSABLE:		87,432,566.45	34,527,012.85	121,959,579.30	106,968,160.49	106,968,160.49	103,393,417.08	14,991,418.81
550 UNIVERSIDAD TECNOLÓGICA DE LA MIXTECA								
4	TRANSFERENCIAS, ASIGNACIONES, SUBSIDIOS Y OTRAS AYUDAS	156,112,773.85	-12,803,220.93	143,309,552.92	139,468,732.85	139,468,732.85	139,468,732.85	3,840,820.07
1	TRANSFERENCIAS INTERNAS Y ASIGNACIONES AL SECTOR PÚBLICO	155,884,608.10	-13,695,357.26	142,189,250.84	139,161,314.52	139,161,314.52	139,161,314.52	3,027,936.32
4	AYUDAS SOCIALES	228,165.75	892,136.33	1,120,302.08	307,418.33	307,418.33	307,418.33	812,883.75
5	BIENES MUEBLES, INMUEBLES E INTANGIBLES	0.00	561,821.16	561,821.16	0.00	0.00	0.00	561,821.16
1	MOBILIARIO Y EQUIPO DE ADMINISTRACIÓN	0.00	533,552.84	533,552.84	0.00	0.00	0.00	533,552.84
2	MOBILIARIO Y EQUIPO EDUCACIONAL Y RECREATIVO	0.00	0.00	0.00	0.00	0.00	0.00	0.00
3	EQUIPO E INSTRUMENTAL MÉDICO Y DE LABORATORIO	0.00	28,268.32	28,268.32	0.00	0.00	0.00	28,268.32
6	INVERSIÓN PÚBLICA	0.00	26,644,642.07	26,644,642.07	6,924,691.51	6,924,691.51	6,924,691.51	19,719,950.56
1	OBRA PÚBLICA EN BIENES DE DOMINIO PÚBLICO	0.00	26,644,642.07	26,644,642.07	6,924,691.51	6,924,691.51	6,924,691.51	19,719,950.56
TOTAL UNIDAD RESPONSABLE:		156,112,773.85	14,403,242.30	170,516,016.15	146,393,424.36	146,393,424.36	146,393,424.36	24,122,591.79
551 UNIVERSIDAD TECNOLÓGICA DE LA SIERRA SUR DE OAXACA								
4	TRANSFERENCIAS, ASIGNACIONES, SUBSIDIOS Y OTRAS AYUDAS	9,633,053.24	1,161,001.49	10,794,054.73	9,831,907.36	9,831,907.36	9,295,322.40	962,147.37
1	TRANSFERENCIAS INTERNAS Y ASIGNACIONES AL SECTOR PÚBLICO	9,633,053.24	1,161,001.49	10,794,054.73	9,831,907.36	9,831,907.36	9,295,322.40	962,147.37
4	AYUDAS SOCIALES	0.00	0.00	0.00	0.00	0.00	0.00	0.00
5	BIENES MUEBLES, INMUEBLES E INTANGIBLES	0.00	108,011.49	108,011.49	93,011.49	93,011.49	93,011.49	15,000.00
1	MOBILIARIO Y EQUIPO DE ADMINISTRACIÓN	0.00	45,793.69	45,793.69	45,793.69	45,793.69	45,793.69	0.00
2	MOBILIARIO Y EQUIPO EDUCACIONAL Y RECREATIVO	0.00	47,217.80	47,217.80	47,217.80	47,217.80	47,217.80	0.00
6	MAQUINARIA, OTROS EQUIPOS Y HERRAMIENTAS	0.00	0.00	0.00	0.00	0.00	0.00	0.00
9	ACTIVOS INTANGIBLES	0.00	15,000.00	15,000.00	0.00	0.00	0.00	15,000.00
TOTAL UNIDAD RESPONSABLE:		9,633,053.24	1,269,012.98	10,902,066.22	9,924,918.85	9,924,918.85	9,388,333.89	977,147.37
552 UNIVERSIDAD TECNOLÓGICA DE LOS VALLES CENTRALES DE OAXACA								
4	TRANSFERENCIAS, ASIGNACIONES, SUBSIDIOS Y OTRAS AYUDAS	29,995,413.34	847,699.29	30,843,112.63	30,767,386.66	30,767,386.66	29,099,541.44	75,725.97
1	TRANSFERENCIAS INTERNAS Y ASIGNACIONES AL SECTOR PÚBLICO	29,995,413.34	838,056.59	30,833,469.93	30,757,743.96	30,757,743.96	29,089,898.74	75,725.97
4	AYUDAS SOCIALES	0.00	9,642.70	9,642.70	9,642.70	9,642.70	9,642.70	0.00
5	BIENES MUEBLES, INMUEBLES E INTANGIBLES	0.00	227,828.27	227,828.27	227,828.27	227,828.27	217,504.27	0.00
1	MOBILIARIO Y EQUIPO DE ADMINISTRACIÓN	0.00	95,583.67	95,583.67	95,583.67	95,583.67	85,259.67	0.00
2	MOBILIARIO Y EQUIPO EDUCACIONAL Y RECREATIVO	0.00	108,819.60	108,819.60	108,819.60	108,819.60	108,819.60	0.00
6	MAQUINARIA, OTROS EQUIPOS Y HERRAMIENTAS	0.00	23,425.00	23,425.00	23,425.00	23,425.00	23,425.00	0.00

TERCER INFORME TRIMESTRAL 2022
ESTADO ANALITICO DEL EJERCICIO DEL PRESUPUESTO DE EGRESOS
CLASIFICACION POR OBJETO DE GASTO (CAPITULO-CONCEPTO)
DEL 1° DE ENERO AL 30 DE SEPTIEMBRE



Cve	Concepto	Aprobado 1	Ampliaciones / Reducciones 2	Modificado 3 = (1+2)	Devengado 4	Ejercido 5	Pagado 6	Subejercicio 7 = (3-4)
ORGANISMOS PÚBLICOS DESCENTRALIZADOS								
552	UNIVERSIDAD TECNOLÓGICA DE LOS VALLES CENTRALES DE OAXACA							
5	BIENES MUEBLES, INMUEBLES E INTANGIBLES	0.00	227,828.27	227,828.27	227,828.27	227,828.27	217,504.27	0.00
9	ACTIVOS INTANGIBLES	0.00	0.00	0.00	0.00	0.00	0.00	0.00
	TOTAL UNIDAD RESPONSABLE:	29,995,413.34	1,075,527.56	31,070,940.90	30,995,214.93	30,995,214.93	29,317,045.71	75,725.97
554	DEFENSORÍA PÚBLICA DEL ESTADO DE OAXACA							
4	TRANSFERENCIAS, ASIGNACIONES, SUBSIDIOS Y OTRAS AYUDAS	49,335,347.51	17,348,597.66	66,683,945.17	66,680,367.95	66,680,367.95	59,682,535.27	3,577.22
1	TRANSFERENCIAS INTERNAS Y ASIGNACIONES AL SECTOR PÚBLICO	45,601,012.51	16,250,566.41	61,851,578.92	61,848,001.70	61,848,001.70	55,491,888.87	3,577.22
4	AYUDAS SOCIALES	100,000.00	0.00	100,000.00	100,000.00	100,000.00	0.00	0.00
5	PENSIONES Y JUBILACIONES	3,634,335.00	1,098,031.25	4,732,366.25	4,732,366.25	4,732,366.25	4,190,646.40	0.00
	TOTAL UNIDAD RESPONSABLE:	49,335,347.51	17,348,597.66	66,683,945.17	66,680,367.95	66,680,367.95	59,682,535.27	3,577.22
555	INSTITUTO OAXAQUEÑO DEL EMPRENDEDOR Y DE LA COMPETITIVIDAD							
4	TRANSFERENCIAS, ASIGNACIONES, SUBSIDIOS Y OTRAS AYUDAS	10,199,951.28	-626,716.84	9,573,234.44	9,417,104.53	9,417,104.53	8,581,239.71	156,129.91
1	TRANSFERENCIAS INTERNAS Y ASIGNACIONES AL SECTOR PÚBLICO	10,199,951.28	-981,716.84	9,218,234.44	9,062,104.53	9,062,104.53	8,226,239.71	156,129.91
4	AYUDAS SOCIALES	0.00	355,000.00	355,000.00	355,000.00	355,000.00	355,000.00	0.00
6	INVERSIÓN PÚBLICA	0.00	1,994,166.31	1,994,166.31	1,994,166.31	1,994,166.31	1,994,166.31	0.00
3	PROYECTOS PRODUCTIVOS Y ACCIONES DE FOMENTO	0.00	1,994,166.31	1,994,166.31	1,994,166.31	1,994,166.31	1,994,166.31	0.00
	TOTAL UNIDAD RESPONSABLE:	10,199,951.28	1,367,449.47	11,567,400.75	11,411,270.84	11,411,270.84	10,575,406.02	156,129.91
558	INSTITUTO DE LA FUNCIÓN REGISTRAL DEL ESTADO DE OAXACA							
4	TRANSFERENCIAS, ASIGNACIONES, SUBSIDIOS Y OTRAS AYUDAS	13,209,565.36	2,591,622.77	15,801,188.13	14,710,714.65	14,710,714.65	13,892,658.67	1,090,473.48
1	TRANSFERENCIAS INTERNAS Y ASIGNACIONES AL SECTOR PÚBLICO	13,209,565.36	2,591,622.77	15,801,188.13	14,710,714.65	14,710,714.65	13,892,658.67	1,090,473.48
9	DEUDA PÚBLICA	0.00	0.00	0.00	0.00	0.00	0.00	0.00
9	ADEUDOS DE EJERCICIOS FISCALES ANTERIORES (ADEFAS)	0.00	0.00	0.00	0.00	0.00	0.00	0.00
	TOTAL UNIDAD RESPONSABLE:	13,209,565.36	2,591,622.77	15,801,188.13	14,710,714.65	14,710,714.65	13,892,658.67	1,090,473.48
559	SECRETARÍA EJECUTIVA DEL SISTEMA ESTATAL DE COMBATE A LA CORRUPCIÓN							
4	TRANSFERENCIAS, ASIGNACIONES, SUBSIDIOS Y OTRAS AYUDAS	12,403,536.43	-730,983.90	11,672,552.53	11,421,469.78	11,421,469.78	10,200,080.39	251,082.75
1	TRANSFERENCIAS INTERNAS Y ASIGNACIONES AL SECTOR PÚBLICO	12,403,536.43	-730,983.90	11,672,552.53	11,421,469.78	11,421,469.78	10,200,080.39	251,082.75
5	PENSIONES Y JUBILACIONES	0.00	0.00	0.00	0.00	0.00	0.00	0.00
5	BIENES MUEBLES, INMUEBLES E INTANGIBLES	528,424.00	0.00	528,424.00	467,078.64	467,078.64	98,203.28	61,345.36
1	MOBILIARIO Y EQUIPO DE ADMINISTRACIÓN	528,424.00	0.00	528,424.00	467,078.64	467,078.64	98,203.28	61,345.36
	TOTAL UNIDAD RESPONSABLE:	12,931,960.43	-730,983.90	12,200,976.53	11,888,548.42	11,888,548.42	10,298,283.67	312,428.11
561	ORGANISMO OPERADOR ENCARGADO DE LA GESTIÓN Y MANEJO INTEGRAL DE LOS RESIDUOS SÓLIDOS URBANOS Y DE MANEJO ESPECIAL DEL ESTADO DE OAXACA							
4	TRANSFERENCIAS, ASIGNACIONES, SUBSIDIOS Y OTRAS AYUDAS	1,406,585.21	19,083,004.99	20,489,590.20	20,446,814.77	20,446,814.77	15,780,185.06	42,775.43
1	TRANSFERENCIAS INTERNAS Y ASIGNACIONES AL SECTOR PÚBLICO	1,406,585.21	19,083,004.99	20,489,590.20	20,446,814.77	20,446,814.77	15,780,185.06	42,775.43
5	BIENES MUEBLES, INMUEBLES E INTANGIBLES	0.00	0.00	0.00	0.00	0.00	0.00	0.00
1	MOBILIARIO Y EQUIPO DE ADMINISTRACIÓN	0.00	0.00	0.00	0.00	0.00	0.00	0.00
	TOTAL UNIDAD RESPONSABLE:	1,406,585.21	19,083,004.99	20,489,590.20	20,446,814.77	20,446,814.77	15,780,185.06	42,775.43
562	COORDINACIÓN GENERAL DE ATENCIÓN REGIONAL							
4	TRANSFERENCIAS, ASIGNACIONES, SUBSIDIOS Y OTRAS AYUDAS	19,548,129.12	-56,455.88	19,491,673.24	19,256,964.74	18,914,373.65	16,172,932.74	234,708.50
1	TRANSFERENCIAS INTERNAS Y ASIGNACIONES AL SECTOR PÚBLICO	17,548,129.12	1,205,221.52	18,753,350.64	18,518,642.14	18,176,051.05	15,434,610.14	234,708.50
4	AYUDAS SOCIALES	2,000,000.00	-1,261,677.40	738,322.60	738,322.60	738,322.60	738,322.60	0.00
	TOTAL UNIDAD RESPONSABLE:	19,548,129.12	-56,455.88	19,491,673.24	19,256,964.74	18,914,373.65	16,172,932.74	234,708.50
563	TELEBACHILLERATO COMUNITARIO DEL ESTADO DE OAXACA							
4	TRANSFERENCIAS, ASIGNACIONES, SUBSIDIOS Y OTRAS AYUDAS	45,906,917.33	8,402,576.79	54,309,494.12	45,599,009.53	43,814,396.19	28,420,119.36	8,710,484.59
1	TRANSFERENCIAS INTERNAS Y ASIGNACIONES AL SECTOR PÚBLICO	45,906,917.33	8,402,576.79	54,309,494.12	45,599,009.53	43,814,396.19	28,420,119.36	8,710,484.59
	TOTAL UNIDAD RESPONSABLE:	45,906,917.33	8,402,576.79	54,309,494.12	45,599,009.53	43,814,396.19	28,420,119.36	8,710,484.59
564	COORDINACIÓN GENERAL DE UNIDADES Y CARAVANAS MÓVILES DE SERVICIOS GRATUITOS							
4	TRANSFERENCIAS, ASIGNACIONES, SUBSIDIOS Y OTRAS AYUDAS	8,118,690.05	1,071,133.92	9,189,823.97	8,945,204.42	8,945,204.42	7,755,412.29	244,619.55
1	TRANSFERENCIAS INTERNAS Y ASIGNACIONES AL SECTOR PÚBLICO	8,118,690.05	1,071,133.92	9,189,823.97	8,945,204.42	8,945,204.42	7,755,412.29	244,619.55
5	BIENES MUEBLES, INMUEBLES E INTANGIBLES	0.00	0.00	0.00	0.00	0.00	0.00	0.00
1	MOBILIARIO Y EQUIPO DE ADMINISTRACIÓN	0.00	0.00	0.00	0.00	0.00	0.00	0.00
	TOTAL UNIDAD RESPONSABLE:	8,118,690.05	1,071,133.92	9,189,823.97	8,945,204.42	8,945,204.42	7,755,412.29	244,619.55
565	INSTITUTO DE CULTURA FÍSICA Y DEPORTE DE OAXACA							
4	TRANSFERENCIAS, ASIGNACIONES, SUBSIDIOS Y OTRAS AYUDAS	28,885,755.87	2,505,674.71	31,391,430.58	31,382,056.40	31,382,056.40	27,747,148.01	9,374.18
1	TRANSFERENCIAS INTERNAS Y ASIGNACIONES AL SECTOR PÚBLICO	28,541,920.95	2,561,178.57	31,076,099.52	31,066,725.34	31,066,725.34	27,466,254.97	9,374.18
5	PENSIONES Y JUBILACIONES	370,834.92	-55,503.86	315,331.06	315,331.06	315,331.06	280,893.04	0.00

TERCER INFORME TRIMESTRAL 2022
ESTADO ANALITICO DEL EJERCICIO DEL PRESUPUESTO DE EGRESOS
CLASIFICACION POR OBJETO DE GASTO (CAPITULO-CONCEPTO)
DEL 1° DE ENERO AL 30 DE SEPTIEMBRE



Cve	Concepto	Aprobado 1	Ampliaciones / Reducciones 2	Modificado 3 = (1+2)	Devengado 4	Ejercido 5	Pagado 6	Subejercicio 7 = (3-4)
ORGANISMOS PÚBLICOS DESCENTRALIZADOS								
565 INSTITUTO DE CULTURA FÍSICA Y DEPORTE DE OAXACA								
6	INVERSIÓN PÚBLICA	23,585,017.23	13,708,270.97	37,293,288.20	37,293,069.66	37,293,069.66	21,970,336.70	218.54
3	PROYECTOS PRODUCTIVOS Y ACCIONES DE FOMENTO	23,585,017.23	13,708,270.97	37,293,288.20	37,293,069.66	37,293,069.66	21,970,336.70	218.54
	TOTAL UNIDAD RESPONSABLE:	52,470,773.10	16,213,945.68	68,684,718.78	68,675,126.06	68,675,126.06	49,717,484.71	9,592.72
566 COORDINACIÓN GENERAL DE ENLACE FEDERAL								
4	TRANSFERENCIAS, ASIGNACIONES, SUBSIDIOS Y OTRAS AYUDAS	3,419,993.20	307,104.64	3,727,097.84	3,591,394.90	3,591,394.90	3,306,430.72	135,702.94
1	TRANSFERENCIAS INTERNAS Y ASIGNACIONES AL SECTOR PÚBLICO	3,409,193.20	307,104.64	3,716,297.84	3,584,414.90	3,584,414.90	3,303,050.72	131,882.94
4	AYUDAS SOCIALES	10,800.00	0.00	10,800.00	6,980.00	6,980.00	3,380.00	3,820.00
	TOTAL UNIDAD RESPONSABLE:	3,419,993.20	307,104.64	3,727,097.84	3,591,394.90	3,591,394.90	3,306,430.72	135,702.94
567 COORDINACIÓN GENERAL DE RELACIONES INTERNACIONALES								
4	TRANSFERENCIAS, ASIGNACIONES, SUBSIDIOS Y OTRAS AYUDAS	3,444,862.16	923,888.59	4,368,750.75	4,176,692.63	4,176,692.63	4,067,483.33	192,058.12
1	TRANSFERENCIAS INTERNAS Y ASIGNACIONES AL SECTOR PÚBLICO	3,444,862.16	923,888.59	4,368,750.75	4,176,692.63	4,176,692.63	4,067,483.33	192,058.12
	TOTAL UNIDAD RESPONSABLE:	3,444,862.16	923,888.59	4,368,750.75	4,176,692.63	4,176,692.63	4,067,483.33	192,058.12
568 SISTEMA DE TRANSPORTE COLECTIVO METROPOLITANO CITYBUS OAXACA								
4	TRANSFERENCIAS, ASIGNACIONES, SUBSIDIOS Y OTRAS AYUDAS	4,965,987.14	-595,594.03	4,370,393.11	4,213,658.53	4,206,900.95	3,967,699.25	156,734.58
1	TRANSFERENCIAS INTERNAS Y ASIGNACIONES AL SECTOR PÚBLICO	4,965,987.14	-595,594.03	4,370,393.11	4,213,658.53	4,206,900.95	3,967,699.25	156,734.58
	TOTAL UNIDAD RESPONSABLE:	4,965,987.14	-595,594.03	4,370,393.11	4,213,658.53	4,206,900.95	3,967,699.25	156,734.58
569 UNIVERSIDAD POLITÉCNICA DE NOCHIXTLÁN ABRAHAM CASTELLANOS								
4	TRANSFERENCIAS, ASIGNACIONES, SUBSIDIOS Y OTRAS AYUDAS	4,769,885.84	1,177,107.47	5,946,993.31	4,991,904.60	4,991,904.60	3,687,437.52	955,088.71
1	TRANSFERENCIAS INTERNAS Y ASIGNACIONES AL SECTOR PÚBLICO	4,769,885.84	1,177,107.47	5,946,993.31	4,991,904.60	4,991,904.60	3,687,437.52	955,088.71
5	BIENES MUEBLES, INMUEBLES E INTANGIBLES	0.00	825,519.12	825,519.12	825,519.12	825,519.12	312,000.00	0.00
1	MOBILIARIO Y EQUIPO DE ADMINISTRACIÓN	0.00	513,519.12	513,519.12	513,519.12	513,519.12	0.00	0.00
4	VEHÍCULOS Y EQUIPO DE TRANSPORTE	0.00	312,000.00	312,000.00	312,000.00	312,000.00	312,000.00	0.00
	TOTAL UNIDAD RESPONSABLE:	4,769,885.84	2,002,626.59	6,772,512.43	5,817,423.72	5,817,423.72	3,999,437.52	955,088.71
571 COMISIÓN ESTATAL DE BÚSQUEDA DE PERSONAS DESAPARECIDAS PARA EL ESTADO DE OAXACA								
4	TRANSFERENCIAS, ASIGNACIONES, SUBSIDIOS Y OTRAS AYUDAS	9,969,444.90	7,941,439.09	17,910,883.99	2,535,882.04	2,381,545.04	2,264,712.44	15,375,001.95
1	TRANSFERENCIAS INTERNAS Y ASIGNACIONES AL SECTOR PÚBLICO	9,969,444.90	7,941,439.09	17,910,883.99	2,535,882.04	2,381,545.04	2,264,712.44	15,375,001.95
5	BIENES MUEBLES, INMUEBLES E INTANGIBLES	7,752,096.80	-5,140,865.80	2,611,231.00	0.00	0.00	0.00	2,611,231.00
1	MOBILIARIO Y EQUIPO DE ADMINISTRACIÓN	1,070,880.00	-213,735.00	857,145.00	0.00	0.00	0.00	857,145.00
4	VEHÍCULOS Y EQUIPO DE TRANSPORTE	5,260,000.00	-5,260,000.00	0.00	0.00	0.00	0.00	0.00
6	MAQUINARIA, OTROS EQUIPOS Y HERRAMIENTAS	1,421,216.80	332,869.20	1,754,086.00	0.00	0.00	0.00	1,754,086.00
	TOTAL UNIDAD RESPONSABLE:	17,721,541.70	2,800,573.29	20,522,114.99	2,535,882.04	2,381,545.04	2,264,712.44	17,986,232.95
572 DIRECCIÓN GENERAL DEL HANGAR OFICIAL DEL GOBIERNO DEL ESTADO								
4	TRANSFERENCIAS, ASIGNACIONES, SUBSIDIOS Y OTRAS AYUDAS	62,325,091.75	-3,917,217.69	58,407,874.06	51,472,000.83	51,472,000.83	50,205,661.41	6,935,873.23
1	TRANSFERENCIAS INTERNAS Y ASIGNACIONES AL SECTOR PÚBLICO	62,325,091.75	-3,917,217.69	58,407,874.06	51,472,000.83	51,472,000.83	50,205,661.41	6,935,873.23
5	BIENES MUEBLES, INMUEBLES E INTANGIBLES	0.00	844,400.00	844,400.00	824,664.93	824,664.93	100,704.72	19,735.07
1	MOBILIARIO Y EQUIPO DE ADMINISTRACIÓN	0.00	742,400.00	742,400.00	723,960.21	723,960.21	0.00	18,439.79
6	MAQUINARIA, OTROS EQUIPOS Y HERRAMIENTAS	0.00	102,000.00	102,000.00	100,704.72	100,704.72	100,704.72	1,295.28
	TOTAL UNIDAD RESPONSABLE:	62,325,091.75	-3,072,817.69	59,252,274.06	52,296,665.76	52,296,665.76	50,306,366.13	6,955,608.30
573 CENTRO DE CONCILIACIÓN LABORAL DEL ESTADO DE OAXACA								
4	TRANSFERENCIAS, ASIGNACIONES, SUBSIDIOS Y OTRAS AYUDAS	10,880,304.62	-1,778,342.70	9,101,961.92	8,741,474.60	8,668,225.18	7,153,962.85	360,487.32
1	TRANSFERENCIAS INTERNAS Y ASIGNACIONES AL SECTOR PÚBLICO	10,880,304.62	-1,778,342.70	9,101,961.92	8,741,474.60	8,668,225.18	7,153,962.85	360,487.32
5	BIENES MUEBLES, INMUEBLES E INTANGIBLES	0.00	411,411.87	411,411.87	393,820.00	393,820.00	220,700.00	17,591.87
1	MOBILIARIO Y EQUIPO DE ADMINISTRACIÓN	0.00	173,121.87	173,121.87	173,120.00	173,120.00	0.00	1.87
4	VEHÍCULOS Y EQUIPO DE TRANSPORTE	0.00	238,290.00	238,290.00	220,700.00	220,700.00	220,700.00	17,590.00
	TOTAL UNIDAD RESPONSABLE:	10,880,304.62	-1,366,930.83	9,513,373.79	9,135,294.60	9,062,045.18	7,374,662.85	378,079.19
574 PROCURADURÍA DE PROTECCIÓN AL AMBIENTE DEL ESTADO DE OAXACA								
4	TRANSFERENCIAS, ASIGNACIONES, SUBSIDIOS Y OTRAS AYUDAS	0.00	1,343,804.43	1,343,804.43	1,005,501.63	1,005,501.63	0.00	338,302.80
1	TRANSFERENCIAS INTERNAS Y ASIGNACIONES AL SECTOR PÚBLICO	0.00	1,343,804.43	1,343,804.43	1,005,501.63	1,005,501.63	0.00	338,302.80
	TOTAL UNIDAD RESPONSABLE:	0.00	1,343,804.43	1,343,804.43	1,005,501.63	1,005,501.63	0.00	338,302.80
	TOTAL DEL GASTO:	34,120,273,329.58	5,325,870,217.59	39,446,143,547.17	35,713,234,668.39	35,705,983,429.92	33,777,605,391.89	3,732,908,878.78

TERCER INFORME TRIMESTRAL 2022
ESTADO ANALITICO DEL EJERCICIO DEL PRESUPUESTO DE EGRESOS
CLASIFICACION POR OBJETO DE GASTO (CAPITULO-CONCEPTO)
DEL 1° DE ENERO AL 30 DE SEPTIEMBRE



Cve	Concepto	Aprobado 1	Ampliaciones / Reducciones 2	Modificado 3 = (1+2)	Devengado 4	Ejercido 5	Pagado 6	Subejercicio 7 = (3-4)
FIDEICOMISOS PÚBLICOS								
601 FIDEICOMISO PARA EL DESARROLLO LOGÍSTICO DEL ESTADO DE OAXACA								
4	TRANSFERENCIAS, ASIGNACIONES, SUBSIDIOS Y OTRAS AYUDAS	5,589,601.60	635,774.79	6,225,376.39	6,218,113.53	6,218,113.53	5,613,958.74	7,262.86
5	PENSIONES Y JUBILACIONES	174,897.00	11,222.55	186,119.55	186,119.55	186,119.55	165,510.75	0.00
6	TRANSFERENCIAS A FIDEICOMISOS, MANDATOS Y OTROS ANÁLOGOS	5,414,704.60	624,552.24	6,039,256.84	6,031,993.98	6,031,993.98	5,448,447.99	7,262.86
5	BIENES MUEBLES, INMUEBLES E INTANGIBLES	0.00	3,555,865.49	3,555,865.49	3,555,865.49	3,555,865.49	3,555,865.49	0.00
8	BIENES INMUEBLES	0.00	3,555,865.49	3,555,865.49	3,555,865.49	3,555,865.49	3,555,865.49	0.00
TOTAL UNIDAD RESPONSABLE:		5,589,601.60	4,191,640.28	9,781,241.88	9,773,979.02	9,773,979.02	9,169,824.23	7,262.86
602 FIDEICOMISO DE FOMENTO PARA EL ESTADO DE OAXACA								
4	TRANSFERENCIAS, ASIGNACIONES, SUBSIDIOS Y OTRAS AYUDAS	4,031,916.84	-76,564.33	3,955,352.51	3,883,541.04	3,883,541.04	3,721,718.04	71,811.47
6	TRANSFERENCIAS A FIDEICOMISOS, MANDATOS Y OTROS ANÁLOGOS	4,031,916.84	-76,564.33	3,955,352.51	3,883,541.04	3,883,541.04	3,721,718.04	71,811.47
TOTAL UNIDAD RESPONSABLE:		4,031,916.84	-76,564.33	3,955,352.51	3,883,541.04	3,883,541.04	3,721,718.04	71,811.47
603 OFICINA DE CONVENCIONES Y VISITANTES DE OAXACA "OCV OAXACA"								
3	SERVICIOS GENERALES	0.00	845,800.00	845,800.00	845,800.00	845,800.00	845,800.00	0.00
2	SERVICIOS DE ARRENDAMIENTO	0.00	109,200.00	109,200.00	109,200.00	109,200.00	109,200.00	0.00
3	SERVICIOS PROFESIONALES, CIENTÍFICOS, TÉCNICOS Y OTROS SERVICIOS	0.00	736,600.00	736,600.00	736,600.00	736,600.00	736,600.00	0.00
4	TRANSFERENCIAS, ASIGNACIONES, SUBSIDIOS Y OTRAS AYUDAS	2,983,035.05	3,970,480.46	6,953,515.51	6,908,828.89	6,908,828.89	3,583,629.84	44,686.62
6	TRANSFERENCIAS A FIDEICOMISOS, MANDATOS Y OTROS ANÁLOGOS	2,983,035.05	3,970,480.46	6,953,515.51	6,908,828.89	6,908,828.89	3,583,629.84	44,686.62
5	BIENES MUEBLES, INMUEBLES E INTANGIBLES	350,000.00	0.00	350,000.00	0.00	0.00	0.00	350,000.00
9	ACTIVOS INTANGIBLES	350,000.00	0.00	350,000.00	0.00	0.00	0.00	350,000.00
TOTAL UNIDAD RESPONSABLE:		3,333,035.05	4,816,280.46	8,149,315.51	7,754,628.89	7,754,628.89	4,429,429.84	394,686.62
TOTAL DEL GASTO:		12,954,553.49	8,931,356.41	21,885,909.90	21,412,148.95	21,412,148.95	17,320,972.11	473,760.95

TERCER INFORME TRIMESTRAL 2022
ESTADO ANALITICO DEL EJERCICIO DEL PRESUPUESTO DE EGRESOS
CLASIFICACION POR OBJETO DE GASTO (CAPITULO-CONCEPTO)
DEL 1° DE ENERO AL 30 DE SEPTIEMBRE



Cve	Concepto	Aprobado 1	Ampliaciones / Reducciones 2	Modificado 3 = (1+2)	Devengado 4	Ejercido 5	Pagado 6	Subejercicio 7 = (3-4)
INSTITUCIONES PÚBLICAS DE SEGURIDAD SOCIAL								
801 OFICINA DE PENSIONES DEL ESTADO DE OAXACA								
4	TRANSFERENCIAS, ASIGNACIONES, SUBSIDIOS Y OTRAS AYUDAS	447,854,302.38	4,319,838.09	452,174,140.47	451,972,330.34	451,972,330.34	412,615,779.44	201,810.13
1	TRANSFERENCIAS INTERNAS Y ASIGNACIONES AL SECTOR PÚBLICO	29,315,543.12	1,094,576.30	30,410,119.42	30,223,929.48	30,223,929.48	28,721,034.14	186,189.94
5	PENSIONES Y JUBILACIONES	121,638,759.26	-2,774,738.21	118,864,021.05	118,848,400.86	118,848,400.86	104,994,745.30	15,620.19
7	TRANSFERENCIAS A LA SEGURIDAD SOCIAL	296,900,000.00	6,000,000.00	302,900,000.00	302,900,000.00	302,900,000.00	278,900,000.00	0.00
TOTAL UNIDAD RESPONSABLE:		447,854,302.38	4,319,838.09	452,174,140.47	451,972,330.34	451,972,330.34	412,615,779.44	201,810.13
TOTAL DEL GASTO:		447,854,302.38	4,319,838.09	452,174,140.47	451,972,330.34	451,972,330.34	412,615,779.44	201,810.13

TERCER INFORME TRIMESTRAL 2022
ESTADO ANALITICO DEL EJERCICIO DEL PRESUPUESTO DE EGRESOS
CLASIFICACION ECONOMICA (POR TIPO Y OBJETO DE GASTO)
DEL 1° DE ENERO AL 30 DE SEPTIEMBRE



Cve	Concepto	Aprobado 1	Ampliaciones / Reducciones 2	Modificado 3 = (1+2)	Devengado 4	Ejercido 5	Pagado 6	Subejercicio 7 = (3-4)
ORGANISMOS PÚBLICOS DESCENTRALIZADOS								
501	CAMINOS Y AEROPISTAS DE OAXACA							
1	GASTO CORRIENTE	200,687,165.62	11,594,731.55	212,281,897.17	209,791,173.37	209,791,173.37	191,555,317.77	2,490,723.80
B	TRANSFERENCIAS CORRIENTES	200,687,165.62	11,594,731.55	212,281,897.17	209,791,173.37	209,791,173.37	191,555,317.77	2,490,723.80
2	GASTO DE CAPITAL	0.00	499,392,257.39	499,392,257.39	322,568,133.29	322,568,133.29	280,951,960.68	176,824,124.10
A	INVERSION PÚBLICA	0.00	499,392,257.39	499,392,257.39	322,568,133.29	322,568,133.29	280,951,960.68	176,824,124.10
4	PENSIONES Y JUBILACIONES	0.00	0.00	0.00	0.00	0.00	0.00	0.00
A	PENSIONES Y JUBILACIONES	0.00	0.00	0.00	0.00	0.00	0.00	0.00
TOTAL UNIDAD RESPONSABLE:		200,687,165.62	510,986,988.94	711,674,154.56	532,359,306.66	532,359,306.66	472,507,278.45	179,314,847.90
502	CASA DE LA CULTURA OAXAQUEÑA							
1	GASTO CORRIENTE	22,082,534.98	4,429,398.13	26,511,933.11	26,459,499.60	26,459,499.60	25,465,143.37	52,433.51
B	TRANSFERENCIAS CORRIENTES	22,082,534.98	4,429,398.13	26,511,933.11	26,459,499.60	26,459,499.60	25,465,143.37	52,433.51
4	PENSIONES Y JUBILACIONES	1,343,703.76	302,134.48	1,645,838.24	1,537,169.01	1,537,169.01	1,440,141.03	108,669.23
A	PENSIONES Y JUBILACIONES	1,343,703.76	302,134.48	1,645,838.24	1,537,169.01	1,537,169.01	1,440,141.03	108,669.23
TOTAL UNIDAD RESPONSABLE:		23,426,238.74	4,731,532.61	28,157,771.35	27,996,668.61	27,996,668.61	26,905,284.40	161,102.74
504	CENTRO DE LAS ARTES DE SAN AGUSTÍN							
1	GASTO CORRIENTE	4,382,402.64	3,062,385.59	7,444,788.23	7,441,729.85	7,441,729.85	7,282,314.85	3,058.38
B	TRANSFERENCIAS CORRIENTES	4,382,402.64	3,062,385.59	7,444,788.23	7,441,729.85	7,441,729.85	7,282,314.85	3,058.38
2	GASTO DE CAPITAL	0.00	0.00	0.00	0.00	0.00	0.00	0.00
A	INVERSION PÚBLICA	0.00	0.00	0.00	0.00	0.00	0.00	0.00
TOTAL UNIDAD RESPONSABLE:		4,382,402.64	3,062,385.59	7,444,788.23	7,441,729.85	7,441,729.85	7,282,314.85	3,058.38
506	COLEGIO DE BACHILLERES DEL ESTADO DE OAXACA							
1	GASTO CORRIENTE	932,148,484.31	495,747,874.47	1,427,896,358.78	1,253,644,418.93	1,253,644,418.93	1,197,622,856.11	174,251,939.85
B	TRANSFERENCIAS CORRIENTES	932,148,484.31	495,747,874.47	1,427,896,358.78	1,253,644,418.93	1,253,644,418.93	1,197,622,856.11	174,251,939.85
2	GASTO DE CAPITAL	0.00	3,337,324.20	3,337,324.20	901,347.31	901,347.31	901,347.31	2,435,976.89
A	INVERSION PÚBLICA	0.00	3,337,324.20	3,337,324.20	901,347.31	901,347.31	901,347.31	2,435,976.89
TOTAL UNIDAD RESPONSABLE:		932,148,484.31	499,085,198.67	1,431,233,682.98	1,254,545,766.24	1,254,545,766.24	1,198,524,203.42	176,687,916.74
507	COLEGIO DE ESTUDIOS CIENTÍFICOS Y TECNOLÓGICOS DEL ESTADO DE OAXACA							
1	GASTO CORRIENTE	594,478,165.44	39,893,942.08	634,372,107.52	603,435,863.12	603,435,863.12	548,249,836.95	30,936,244.40
B	TRANSFERENCIAS CORRIENTES	594,478,165.44	39,893,942.08	634,372,107.52	603,435,863.12	603,435,863.12	548,249,836.95	30,936,244.40
TOTAL UNIDAD RESPONSABLE:		594,478,165.44	39,893,942.08	634,372,107.52	603,435,863.12	603,435,863.12	548,249,836.95	30,936,244.40
508	COLEGIO SUPERIOR PARA LA EDUCACIÓN INTEGRAL INTERCULTURAL DE OAXACA							
1	GASTO CORRIENTE	159,602,352.90	1,399,673.88	161,002,026.78	157,093,910.23	153,682,546.46	138,588,118.13	3,908,116.55
B	TRANSFERENCIAS CORRIENTES	159,602,352.90	1,399,673.88	161,002,026.78	157,093,910.23	153,682,546.46	138,588,118.13	3,908,116.55
TOTAL UNIDAD RESPONSABLE:		159,602,352.90	1,399,673.88	161,002,026.78	157,093,910.23	153,682,546.46	138,588,118.13	3,908,116.55
511	COMISIÓN ESTATAL DE VIVIENDA							
1	GASTO CORRIENTE	76,191,993.51	8,979,771.95	85,171,765.46	83,220,650.14	83,220,650.14	79,402,977.48	1,951,115.32
B	TRANSFERENCIAS CORRIENTES	76,191,993.51	8,979,771.95	85,171,765.46	83,220,650.14	83,220,650.14	79,402,977.48	1,951,115.32
2	GASTO DE CAPITAL	0.00	225,381,810.31	225,381,810.31	222,984,310.31	222,984,310.31	208,823,459.44	2,397,500.00
A	INVERSION PÚBLICA	0.00	225,381,810.31	225,381,810.31	222,984,310.31	222,984,310.31	208,823,459.44	2,397,500.00
TOTAL UNIDAD RESPONSABLE:		76,191,993.51	234,361,582.26	310,553,575.77	306,204,960.45	306,204,960.45	288,226,436.92	4,348,615.32
512	COMISIÓN ESTATAL DEL AGUA							
1	GASTO CORRIENTE	233,957,025.25	25,230,437.83	259,187,463.08	248,115,206.27	248,115,206.27	223,626,744.92	11,072,256.81
B	TRANSFERENCIAS CORRIENTES	233,957,025.25	25,230,437.83	259,187,463.08	248,115,206.27	248,115,206.27	223,626,744.92	11,072,256.81
2	GASTO DE CAPITAL	0.00	196,233,318.77	196,233,318.77	167,444,500.29	167,444,500.29	87,905,415.84	28,788,818.48
A	INVERSION PÚBLICA	0.00	196,233,318.77	196,233,318.77	167,444,500.29	167,444,500.29	87,905,415.84	28,788,818.48
4	PENSIONES Y JUBILACIONES	0.00	0.00	0.00	0.00	0.00	0.00	0.00
A	PENSIONES Y JUBILACIONES	0.00	0.00	0.00	0.00	0.00	0.00	0.00
TOTAL UNIDAD RESPONSABLE:		233,957,025.25	221,463,756.60	455,420,781.85	415,559,706.56	415,559,706.56	311,532,160.76	39,861,075.29
513	COMISIÓN ESTATAL FORESTAL							
1	GASTO CORRIENTE	7,746,292.95	10,119,016.13	17,865,309.08	16,666,918.26	16,666,918.26	15,683,896.89	1,198,390.82
B	TRANSFERENCIAS CORRIENTES	7,746,292.95	10,119,016.13	17,865,309.08	16,666,918.26	16,666,918.26	15,683,896.89	1,198,390.82
2	GASTO DE CAPITAL	0.00	4,480,280.00	4,480,280.00	4,480,280.00	4,480,280.00	3,819,520.00	0.00
A	INVERSION PÚBLICA	0.00	4,480,280.00	4,480,280.00	4,480,280.00	4,480,280.00	3,819,520.00	0.00
TOTAL UNIDAD RESPONSABLE:		7,746,292.95	14,599,296.13	22,345,589.08	21,147,198.26	21,147,198.26	19,503,416.89	1,198,390.82

TERCER INFORME TRIMESTRAL 2022
ESTADO ANALITICO DEL EJERCICIO DEL PRESUPUESTO DE EGRESOS
CLASIFICACION ECONOMICA (POR TIPO Y OBJETO DE GASTO)
DEL 1° DE ENERO AL 30 DE SEPTIEMBRE



Cve	Concepto	Aprobado 1	Ampliaciones / Reducciones 2	Modificado 3 = (1+2)	Devengado 4	Ejercido 5	Pagado 6	Subejercicio 7 = (3-4)
ORGANISMOS PÚBLICOS DESCENTRALIZADOS								
514	COMISIÓN ESTATAL PARA LA PLANEACIÓN DE LA EDUCACIÓN SUPERIOR EN EL ESTADO DE OAXACA							
1	GASTO CORRIENTE	1,440,455.69	-47,423.42	1,393,032.27	1,260,090.52	1,260,090.52	921,856.12	132,941.75
B	TRANSFERENCIAS CORRIENTES	1,440,455.69	-47,423.42	1,393,032.27	1,260,090.52	1,260,090.52	921,856.12	132,941.75
	TOTAL UNIDAD RESPONSABLE:	1,440,455.69	-47,423.42	1,393,032.27	1,260,090.52	1,260,090.52	921,856.12	132,941.75
515	COMISIÓN ESTATAL PARA LA PLANEACIÓN Y PROGRAMACIÓN DE LA EDUCACIÓN MEDIA SUPERIOR							
1	GASTO CORRIENTE	912,596.08	144,554.18	1,057,150.26	998,721.19	989,721.21	884,325.75	58,429.07
B	TRANSFERENCIAS CORRIENTES	912,596.08	144,554.18	1,057,150.26	998,721.19	989,721.21	884,325.75	58,429.07
	TOTAL UNIDAD RESPONSABLE:	912,596.08	144,554.18	1,057,150.26	998,721.19	989,721.21	884,325.75	58,429.07
516	COMISIÓN PARA LA REGULARIZACIÓN DE LA TENENCIA DE LA TIERRA URBANA DEL ESTADO DE							
1	GASTO CORRIENTE	3,928,739.48	69,476.00	3,998,215.48	3,837,877.17	3,837,877.17	3,403,199.67	160,338.31
B	TRANSFERENCIAS CORRIENTES	3,928,739.48	69,476.00	3,998,215.48	3,837,877.17	3,837,877.17	3,403,199.67	160,338.31
	TOTAL UNIDAD RESPONSABLE:	3,928,739.48	69,476.00	3,998,215.48	3,837,877.17	3,837,877.17	3,403,199.67	160,338.31
517	CONSEJO ESTATAL PARA LA PREVENCIÓN Y CONTROL DEL SIDA							
1	GASTO CORRIENTE	7,595,578.61	850,925.00	8,446,503.61	8,409,684.91	8,409,684.91	7,335,022.46	36,818.70
B	TRANSFERENCIAS CORRIENTES	7,595,578.61	850,925.00	8,446,503.61	8,409,684.91	8,409,684.91	7,335,022.46	36,818.70
2	GASTO DE CAPITAL	0.00	29,708.00	29,708.00	29,231.06	29,231.06	24,708.00	476.94
A	INVERSIÓN PÚBLICA	0.00	29,708.00	29,708.00	29,231.06	29,231.06	24,708.00	476.94
	TOTAL UNIDAD RESPONSABLE:	7,595,578.61	880,633.00	8,476,211.61	8,438,915.97	8,438,915.97	7,359,730.46	37,295.64
519	CONSEJO OAXAQUEÑO DE CIENCIA, TECNOLOGÍA E INNOVACIÓN.							
1	GASTO CORRIENTE	2,900,581.83	25,224,806.88	28,125,388.71	6,904,893.09	6,904,893.09	6,447,568.49	21,220,495.62
B	TRANSFERENCIAS CORRIENTES	2,900,581.83	25,224,806.88	28,125,388.71	6,904,893.09	6,904,893.09	6,447,568.49	21,220,495.62
	TOTAL UNIDAD RESPONSABLE:	2,900,581.83	25,224,806.88	28,125,388.71	6,904,893.09	6,904,893.09	6,447,568.49	21,220,495.62
520	COORDINACIÓN ESTATAL DE PROTECCIÓN CIVIL DE OAXACA							
1	GASTO CORRIENTE	12,376,021.22	803,260.88	13,179,282.10	10,177,664.24	10,177,664.24	6,618,669.35	3,001,617.86
B	TRANSFERENCIAS CORRIENTES	12,376,021.22	803,260.88	13,179,282.10	10,177,664.24	10,177,664.24	6,618,669.35	3,001,617.86
	TOTAL UNIDAD RESPONSABLE:	12,376,021.22	803,260.88	13,179,282.10	10,177,664.24	10,177,664.24	6,618,669.35	3,001,617.86
521	CORPORACIÓN OAXAQUEÑA DE RADIO Y TELEVISIÓN							
1	GASTO CORRIENTE	44,789,448.23	2,500,969.88	47,290,418.11	47,038,590.83	46,609,415.71	43,968,697.52	251,827.28
B	TRANSFERENCIAS CORRIENTES	44,789,448.23	2,500,969.88	47,290,418.11	47,038,590.83	46,609,415.71	43,968,697.52	251,827.28
2	GASTO DE CAPITAL	1,039,764.88	7,608,798.76	8,648,563.64	4,040,710.06	3,945,281.10	3,920,303.19	4,607,853.58
A	INVERSIÓN PÚBLICA	1,039,764.88	7,608,798.76	8,648,563.64	4,040,710.06	3,945,281.10	3,920,303.19	4,607,853.58
	TOTAL UNIDAD RESPONSABLE:	45,829,213.11	10,109,768.64	55,938,981.75	51,079,300.89	50,554,696.81	47,889,000.71	4,859,680.86
522	DIRECCIÓN GENERAL DE POBLACIÓN DE OAXACA							
1	GASTO CORRIENTE	3,341,131.14	52,467.75	3,393,598.89	3,188,106.94	3,188,106.94	3,111,412.95	205,491.95
B	TRANSFERENCIAS CORRIENTES	3,341,131.14	52,467.75	3,393,598.89	3,188,106.94	3,188,106.94	3,111,412.95	205,491.95
2	GASTO DE CAPITAL	0.00	0.00	0.00	0.00	0.00	0.00	0.00
A	INVERSIÓN PÚBLICA	0.00	0.00	0.00	0.00	0.00	0.00	0.00
	TOTAL UNIDAD RESPONSABLE:	3,341,131.14	52,467.75	3,393,598.89	3,188,106.94	3,188,106.94	3,111,412.95	205,491.95
523	HOSPITAL DE LA NIÑEZ OAXAQUEÑA							
1	GASTO CORRIENTE	36,308,283.49	29,715,552.18	66,023,835.67	65,078,888.20	65,078,888.20	50,966,015.94	944,947.47
B	TRANSFERENCIAS CORRIENTES	36,308,283.49	29,715,552.18	66,023,835.67	65,078,888.20	65,078,888.20	50,966,015.94	944,947.47
2	GASTO DE CAPITAL	0.00	6,250,805.27	6,250,805.27	4,750,805.23	4,750,805.23	4,750,805.23	1,500,000.04
A	INVERSIÓN PÚBLICA	0.00	6,250,805.27	6,250,805.27	4,750,805.23	4,750,805.23	4,750,805.23	1,500,000.04
	TOTAL UNIDAD RESPONSABLE:	36,308,283.49	35,966,357.45	72,274,640.94	69,829,693.43	69,829,693.43	55,716,821.17	2,444,947.51
524	INSTITUTO DE CAPACITACIÓN Y PRODUCTIVIDAD PARA EL TRABAJO DEL ESTADO DE OAXACA							
1	GASTO CORRIENTE	43,581,126.86	3,552,185.59	47,133,312.45	46,248,097.25	46,248,097.25	44,486,269.24	885,215.20
B	TRANSFERENCIAS CORRIENTES	43,581,126.86	3,552,185.59	47,133,312.45	46,248,097.25	46,248,097.25	44,486,269.24	885,215.20
2	GASTO DE CAPITAL	25,662,572.70	2,917,550.14	28,580,122.84	27,381,930.18	27,381,930.18	24,671,171.08	1,198,192.66
A	INVERSIÓN PÚBLICA	25,662,572.70	2,917,550.14	28,580,122.84	27,381,930.18	27,381,930.18	24,671,171.08	1,198,192.66
	TOTAL UNIDAD RESPONSABLE:	69,243,699.56	6,469,735.73	75,713,435.29	73,630,027.43	73,630,027.43	69,157,440.32	2,083,407.86
525	INSTITUTO DE ESTUDIOS DE BACHILLERATO DEL ESTADO DE OAXACA							
1	GASTO CORRIENTE	364,214,494.89	45,655,271.35	409,869,766.24	404,177,523.17	404,177,523.17	360,090,081.32	5,692,243.07
B	TRANSFERENCIAS CORRIENTES	364,214,494.89	45,655,271.35	409,869,766.24	404,177,523.17	404,177,523.17	360,090,081.32	5,692,243.07
	TOTAL UNIDAD RESPONSABLE:	364,214,494.89	45,655,271.35	409,869,766.24	404,177,523.17	404,177,523.17	360,090,081.32	5,692,243.07

TERCER INFORME TRIMESTRAL 2022
ESTADO ANALITICO DEL EJERCICIO DEL PRESUPUESTO DE EGRESOS
CLASIFICACION ECONOMICA (POR TIPO Y OBJETO DE GASTO)
DEL 1° DE ENERO AL 30 DE SEPTIEMBRE



Cve	Concepto	Aprobado 1	Ampliaciones / Reducciones 2	Modificado 3 = (1+2)	Devengado 4	Ejercido 5	Pagado 6	Subejercicio 7 = (3-4)
ORGANISMOS PÚBLICOS DESCENTRALIZADOS								
526	INSTITUTO DE LA JUVENTUD DEL ESTADO DE OAXACA							
1	GASTO CORRIENTE	16,994,504.10	9,981,307.66	26,975,811.76	26,965,108.54	26,868,480.54	22,624,284.54	10,703.22
B	TRANSFERENCIAS CORRIENTES	16,994,504.10	9,981,307.66	26,975,811.76	26,965,108.54	26,868,480.54	22,624,284.54	10,703.22
4	PENSIONES Y JUBILACIONES	179,926.56	5,878.42	185,804.98	185,804.98	185,804.98	164,530.88	0.00
A	PENSIONES Y JUBILACIONES	179,926.56	5,878.42	185,804.98	185,804.98	185,804.98	164,530.88	0.00
	TOTAL UNIDAD RESPONSABLE:	17,174,430.66	9,987,186.08	27,161,616.74	27,150,913.52	27,054,285.52	22,788,815.42	10,703.22
528	INSTITUTO DEL PATRIMONIO CULTURAL DEL ESTADO DE OAXACA							
1	GASTO CORRIENTE	5,275,102.00	347,927.96	5,623,029.96	5,573,372.22	5,514,657.99	5,350,574.10	49,657.74
B	TRANSFERENCIAS CORRIENTES	5,275,102.00	347,927.96	5,623,029.96	5,573,372.22	5,514,657.99	5,350,574.10	49,657.74
2	GASTO DE CAPITAL	0.00	133,057,657.75	133,057,657.75	114,655,513.16	114,655,513.16	114,655,513.16	18,402,144.59
A	INVERSIÓN PÚBLICA	0.00	133,057,657.75	133,057,657.75	114,655,513.16	114,655,513.16	114,655,513.16	18,402,144.59
	TOTAL UNIDAD RESPONSABLE:	5,275,102.00	133,405,585.71	138,680,687.71	120,228,885.38	120,170,171.15	120,006,087.26	18,451,802.33
530	INSTITUTO ESTATAL DE EDUCACIÓN PARA ADULTOS							
1	GASTO CORRIENTE	135,236,470.89	44,839,905.09	180,076,375.98	168,098,866.68	168,098,866.68	152,885,389.18	11,977,509.30
B	TRANSFERENCIAS CORRIENTES	135,236,470.89	44,839,905.09	180,076,375.98	168,098,866.68	168,098,866.68	152,885,389.18	11,977,509.30
	TOTAL UNIDAD RESPONSABLE:	135,236,470.89	44,839,905.09	180,076,375.98	168,098,866.68	168,098,866.68	152,885,389.18	11,977,509.30
531	INSTITUTO ESTATAL DE EDUCACIÓN PÚBLICA DE OAXACA							
1	GASTO CORRIENTE	19,229,331,905.04	1,258,497,567.22	20,487,829,472.26	19,479,060,429.11	19,479,060,429.11	19,448,961,168.35	1,008,769,043.15
B	TRANSFERENCIAS CORRIENTES	19,229,331,905.04	1,258,497,567.22	20,487,829,472.26	19,479,060,429.11	19,479,060,429.11	19,448,961,168.35	1,008,769,043.15
2	GASTO DE CAPITAL	42,680,000.00	17,305,624.12	59,985,624.12	39,986,024.98	39,986,024.98	39,986,024.98	19,999,599.14
A	INVERSIÓN PÚBLICA	42,680,000.00	17,305,624.12	59,985,624.12	39,986,024.98	39,986,024.98	39,986,024.98	19,999,599.14
4	PENSIONES Y JUBILACIONES	0.00	113,406,234.80	113,406,234.80	77,428,551.95	77,428,551.95	55,597,044.93	35,977,682.85
A	PENSIONES Y JUBILACIONES	0.00	113,406,234.80	113,406,234.80	77,428,551.95	77,428,551.95	55,597,044.93	35,977,682.85
	TOTAL UNIDAD RESPONSABLE:	19,272,011,905.04	1,389,209,426.14	20,661,221,331.18	19,596,475,006.04	19,596,475,006.04	19,544,544,238.26	1,064,746,325.14
532	INSTITUTO OAXAQUEÑO CONSTRUCTOR DE INFRAESTRUCTURA FÍSICA EDUCATIVA							
1	GASTO CORRIENTE	25,398,819.97	13,893,988.21	39,292,808.18	36,939,553.28	36,939,553.28	34,912,076.60	2,353,254.90
B	TRANSFERENCIAS CORRIENTES	25,398,819.97	13,893,988.21	39,292,808.18	36,939,553.28	36,939,553.28	34,912,076.60	2,353,254.90
2	GASTO DE CAPITAL	0.00	290,774,716.15	290,774,716.15	155,470,077.93	155,470,077.93	152,224,985.41	135,304,638.22
A	INVERSIÓN PÚBLICA	0.00	290,774,716.15	290,774,716.15	155,470,077.93	155,470,077.93	152,224,985.41	135,304,638.22
	TOTAL UNIDAD RESPONSABLE:	25,398,819.97	304,668,704.36	330,067,524.33	192,409,631.21	192,409,631.21	187,137,062.01	137,657,893.12
533	INSTITUTO OAXAQUEÑO DE ATENCIÓN AL MIGRANTE							
1	GASTO CORRIENTE	19,047,208.49	2,284,802.87	21,332,011.36	21,098,996.05	21,098,996.05	20,552,310.15	233,015.31
B	TRANSFERENCIAS CORRIENTES	19,047,208.49	2,284,802.87	21,332,011.36	21,098,996.05	21,098,996.05	20,552,310.15	233,015.31
4	PENSIONES Y JUBILACIONES	631,911.00	116,265.45	748,176.45	748,176.45	748,176.45	663,203.65	0.00
A	PENSIONES Y JUBILACIONES	631,911.00	116,265.45	748,176.45	748,176.45	748,176.45	663,203.65	0.00
	TOTAL UNIDAD RESPONSABLE:	19,679,119.49	2,401,068.32	22,080,187.81	21,847,172.50	21,847,172.50	21,215,513.80	233,015.31
534	INSTITUTO OAXAQUEÑO DE LAS ARTESANÍAS							
1	GASTO CORRIENTE	7,973,262.73	3,660,532.35	11,633,795.08	11,573,112.74	11,573,112.74	9,427,034.32	60,682.34
B	TRANSFERENCIAS CORRIENTES	7,973,262.73	3,660,532.35	11,633,795.08	11,573,112.74	11,573,112.74	9,427,034.32	60,682.34
2	GASTO DE CAPITAL	715,000.00	166,896.39	881,896.39	881,896.39	881,896.39	694,137.03	0.00
A	INVERSIÓN PÚBLICA	715,000.00	166,896.39	881,896.39	881,896.39	881,896.39	694,137.03	0.00
	TOTAL UNIDAD RESPONSABLE:	8,688,262.73	3,827,428.74	12,515,691.47	12,455,009.13	12,455,009.13	10,121,171.35	60,682.34
535	INSTITUTO TECNOLÓGICO SUPERIOR DE SAN MIGUEL EL GRANDE							
1	GASTO CORRIENTE	22,446,736.48	-19,621.93	22,427,114.55	15,587,663.35	15,587,663.35	13,498,891.86	6,839,451.20
B	TRANSFERENCIAS CORRIENTES	22,446,736.48	-19,621.93	22,427,114.55	15,587,663.35	15,587,663.35	13,498,891.86	6,839,451.20
	TOTAL UNIDAD RESPONSABLE:	22,446,736.48	-19,621.93	22,427,114.55	15,587,663.35	15,587,663.35	13,498,891.86	6,839,451.20
536	INSTITUTO TECNOLÓGICO SUPERIOR DE TEPOSCOLULA							
1	GASTO CORRIENTE	21,581,276.00	11,614,504.43	33,195,780.43	26,667,061.91	26,667,061.91	17,714,985.30	6,528,718.52
B	TRANSFERENCIAS CORRIENTES	21,581,276.00	11,614,504.43	33,195,780.43	26,667,061.91	26,667,061.91	17,714,985.30	6,528,718.52
2	GASTO DE CAPITAL	0.00	100,000.00	100,000.00	97,430.88	97,430.88	97,430.88	2,569.12
A	INVERSIÓN PÚBLICA	0.00	100,000.00	100,000.00	97,430.88	97,430.88	97,430.88	2,569.12
	TOTAL UNIDAD RESPONSABLE:	21,581,276.00	11,714,504.43	33,295,780.43	26,764,492.79	26,764,492.79	17,812,416.18	6,531,287.64
538	NOVAUNIVERSITAS							
1	GASTO CORRIENTE	28,134,104.24	282,207.73	28,756,311.97	27,090,143.75	27,090,143.75	24,557,964.97	1,666,168.22
B	TRANSFERENCIAS CORRIENTES	28,134,104.24	282,207.73	28,756,311.97	27,090,143.75	27,090,143.75	24,557,964.97	1,666,168.22

TERCER INFORME TRIMESTRAL 2022
ESTADO ANALITICO DEL EJERCICIO DEL PRESUPUESTO DE EGRESOS
CLASIFICACION ECONOMICA (POR TIPO Y OBJETO DE GASTO)
DEL 1° DE ENERO AL 30 DE SEPTIEMBRE



Cve	Concepto	Aprobado 1	Ampliaciones / Reducciones 2	Modificado 3 = (1+2)	Devengado 4	Ejercido 5	Pagado 6	Subejercicio 7 = (3-4)
ORGANISMOS PÚBLICOS DESCENTRALIZADOS								
538	NOVAUNIVERSITAS							
1	GASTO CORRIENTE	28,134,104.24	622,207.73	28,756,311.97	27,090,143.75	27,090,143.75	24,557,964.97	1,666,168.22
2	GASTO DE CAPITAL	0.00	2,481,724.89	2,481,724.89	2,481,724.89	2,481,724.89	2,481,724.89	0.00
A	INVERSIÓN PÚBLICA	0.00	2,481,724.89	2,481,724.89	2,481,724.89	2,481,724.89	2,481,724.89	0.00
	TOTAL UNIDAD RESPONSABLE:	28,134,104.24	3,103,932.62	31,238,036.86	29,571,868.64	29,571,868.64	27,039,689.86	1,666,168.22
539	SERVICIOS DE AGUA POTABLE Y ALCANTARILLADO DE OAXACA							
1	GASTO CORRIENTE	215,898,898.61	43,425,431.09	259,324,329.70	257,835,401.90	257,835,401.90	241,131,262.21	1,488,927.80
B	TRANSFERENCIAS CORRIENTES	215,898,898.61	43,425,431.09	259,324,329.70	257,835,401.90	257,835,401.90	241,131,262.21	1,488,927.80
2	GASTO DE CAPITAL	0.00	40,450,128.82	40,450,128.82	24,468,646.88	24,468,646.88	20,400,442.67	15,981,481.94
A	INVERSIÓN PÚBLICA	0.00	40,450,128.82	40,450,128.82	24,468,646.88	24,468,646.88	20,400,442.67	15,981,481.94
4	PENSIONES Y JUBILACIONES	12,068,043.00	75,240.40	12,143,283.40	12,143,283.40	12,143,283.40	10,748,070.25	0.00
A	PENSIONES Y JUBILACIONES	12,068,043.00	75,240.40	12,143,283.40	12,143,283.40	12,143,283.40	10,748,070.25	0.00
	TOTAL UNIDAD RESPONSABLE:	227,966,941.61	83,950,800.31	311,917,741.92	294,447,332.18	294,447,332.18	272,279,775.13	17,470,409.74
540	SERVICIOS DE SALUD DE OAXACA							
1	GASTO CORRIENTE	10,163,206,671.33	571,342,012.93	10,734,548,684.26	9,064,581,607.34	9,064,581,607.34	7,978,792,857.58	1,669,967,076.92
B	TRANSFERENCIAS CORRIENTES	10,163,206,671.33	571,342,012.93	10,734,548,684.26	9,064,581,607.34	9,064,581,607.34	7,978,792,857.58	1,669,967,076.92
2	GASTO DE CAPITAL	101,577,202.02	208,728,338.37	310,305,540.39	286,831,069.32	286,831,069.32	257,765,831.99	23,474,471.07
A	INVERSIÓN PÚBLICA	101,577,202.02	208,728,338.37	310,305,540.39	286,831,069.32	286,831,069.32	257,765,831.99	23,474,471.07
	TOTAL UNIDAD RESPONSABLE:	10,264,783,873.35	780,070,351.30	11,044,854,224.65	9,351,412,676.66	9,351,412,676.66	8,236,558,689.57	1,693,441,547.99
541	SISTEMA PARA EL DESARROLLO INTEGRAL DE LA FAMILIA DEL ESTADO DE OAXACA							
1	GASTO CORRIENTE	279,262,609.36	632,774,374.23	912,036,983.59	765,822,006.92	765,739,764.58	557,967,470.27	146,214,976.67
B	TRANSFERENCIAS CORRIENTES	279,262,609.36	632,774,374.23	912,036,983.59	765,822,006.92	765,739,764.58	557,967,470.27	146,214,976.67
2	GASTO DE CAPITAL	0.00	57,535,189.59	57,535,189.59	33,889,291.26	33,889,291.26	24,265,631.98	23,645,898.33
A	INVERSIÓN PÚBLICA	0.00	57,535,189.59	57,535,189.59	33,889,291.26	33,889,291.26	24,265,631.98	23,645,898.33
3	AMORTIZACIÓN DE LA DEUDA Y DISMINUCIÓN DE PASIVOS	0.00	7,443,733.79	7,443,733.79	7,443,712.21	7,443,712.21	7,355,339.05	21.58
A	AMORTIZACIÓN DE LA DEUDA Y DISMINUCIÓN DE PASIVOS	0.00	7,443,733.79	7,443,733.79	7,443,712.21	7,443,712.21	7,355,339.05	21.58
4	PENSIONES Y JUBILACIONES	75,794.60	-9,834.94	65,959.66	63,359.85	63,359.85	58,039.25	2,599.81
A	PENSIONES Y JUBILACIONES	75,794.60	-9,834.94	65,959.66	63,359.85	63,359.85	58,039.25	2,599.81
	TOTAL UNIDAD RESPONSABLE:	279,338,403.96	697,743,462.67	977,081,866.63	807,218,370.24	807,136,127.90	589,646,480.55	169,863,496.39
542	UNIVERSIDAD DE CHALCATONGO							
1	GASTO CORRIENTE	13,114,505.55	476,246.84	13,590,752.39	12,905,476.15	12,905,476.15	12,691,334.43	685,276.24
B	TRANSFERENCIAS CORRIENTES	13,114,505.55	476,246.84	13,590,752.39	12,905,476.15	12,905,476.15	12,691,334.43	685,276.24
	TOTAL UNIDAD RESPONSABLE:	13,114,505.55	476,246.84	13,590,752.39	12,905,476.15	12,905,476.15	12,691,334.43	685,276.24
543	UNIVERSIDAD DE LA CAÑADA							
1	GASTO CORRIENTE	24,757,485.40	6,704.03	24,764,189.43	23,282,742.90	23,282,742.90	23,282,742.90	1,481,446.53
B	TRANSFERENCIAS CORRIENTES	24,757,485.40	6,704.03	24,764,189.43	23,282,742.90	23,282,742.90	23,282,742.90	1,481,446.53
2	GASTO DE CAPITAL	0.00	12,129,993.44	12,129,993.44	10,000,097.05	10,000,097.05	10,000,097.05	2,129,896.39
A	INVERSIÓN PÚBLICA	0.00	12,129,993.44	12,129,993.44	10,000,097.05	10,000,097.05	10,000,097.05	2,129,896.39
	TOTAL UNIDAD RESPONSABLE:	24,757,485.40	12,136,697.47	36,894,182.87	33,282,839.95	33,282,839.95	33,282,839.95	3,611,342.92
544	UNIVERSIDAD DE LA COSTA							
1	GASTO CORRIENTE	14,519,327.28	-234,173.37	14,285,153.91	13,714,024.33	13,714,024.33	12,670,546.44	571,129.58
B	TRANSFERENCIAS CORRIENTES	14,519,327.28	-234,173.37	14,285,153.91	13,714,024.33	13,714,024.33	12,670,546.44	571,129.58
	TOTAL UNIDAD RESPONSABLE:	14,519,327.28	-234,173.37	14,285,153.91	13,714,024.33	13,714,024.33	12,670,546.44	571,129.58
545	UNIVERSIDAD DE LA SIERRA JUÁREZ							
1	GASTO CORRIENTE	30,660,011.88	-66,097.36	30,593,914.52	29,097,200.20	29,097,200.20	28,878,011.07	1,496,714.32
B	TRANSFERENCIAS CORRIENTES	30,660,011.88	-66,097.36	30,593,914.52	29,097,200.20	29,097,200.20	28,878,011.07	1,496,714.32
2	GASTO DE CAPITAL	0.00	13,985,390.27	13,985,390.27	7,279,823.65	7,279,823.65	7,279,823.65	6,705,566.62
A	INVERSIÓN PÚBLICA	0.00	13,985,390.27	13,985,390.27	7,279,823.65	7,279,823.65	7,279,823.65	6,705,566.62
	TOTAL UNIDAD RESPONSABLE:	30,660,011.88	13,919,292.91	44,579,304.79	36,377,023.85	36,377,023.85	36,157,834.72	8,202,280.94
546	UNIVERSIDAD DE LA SIERRA SUR							
1	GASTO CORRIENTE	71,872,834.74	1,345,137.51	73,217,972.25	72,052,757.76	72,052,757.76	68,710,696.94	1,165,214.49
B	TRANSFERENCIAS CORRIENTES	71,872,834.74	1,345,137.51	73,217,972.25	72,052,757.76	72,052,757.76	68,710,696.94	1,165,214.49
2	GASTO DE CAPITAL	0.00	38,856,105.31	38,856,105.31	22,629,272.40	22,629,272.40	16,738,335.44	16,226,832.91
A	INVERSIÓN PÚBLICA	0.00	38,856,105.31	38,856,105.31	22,629,272.40	22,629,272.40	16,738,335.44	16,226,832.91

TERCER INFORME TRIMESTRAL 2022
ESTADO ANALITICO DEL EJERCICIO DEL PRESUPUESTO DE EGRESOS
CLASIFICACION ECONOMICA (POR TIPO Y OBJETO DE GASTO)
DEL 1° DE ENERO AL 30 DE SEPTIEMBRE



Cve	Concepto	Aprobado 1	Ampliaciones / Reducciones 2	Modificado 3 = (1+2)	Devengado 4	Ejercido 5	Pagado 6	Subejercicio 7 = (3-4)
ORGANISMOS PÚBLICOS DESCENTRALIZADOS								
TOTAL UNIDAD RESPONSABLE:		71,872,834.74	40,201,242.82	112,074,077.56	94,682,030.16	94,682,030.16	85,449,032.38	17,392,047.40
547	UNIVERSIDAD DEL ISTMO							
1	GASTO CORRIENTE	81,685,487.25	-694,992.99	80,990,494.26	74,277,587.46	74,277,587.46	71,451,566.10	6,712,906.80
B	TRANSFERENCIAS CORRIENTES	81,685,487.25	-694,992.99	80,990,494.26	74,277,587.46	74,277,587.46	71,451,566.10	6,712,906.80
2	GASTO DE CAPITAL	0.00	19,232,896.81	19,232,896.81	14,068,669.35	14,068,669.35	9,093,469.35	5,164,227.46
A	INVERSIÓN PÚBLICA	0.00	19,232,896.81	19,232,896.81	14,068,669.35	14,068,669.35	9,093,469.35	5,164,227.46
TOTAL UNIDAD RESPONSABLE:		81,685,487.25	18,537,903.82	100,223,391.07	88,346,256.81	88,346,256.81	80,545,035.45	11,877,134.26
548	UNIVERSIDAD DEL MAR							
1	GASTO CORRIENTE	171,407,921.92	-9,749,393.45	161,658,528.47	154,440,661.65	153,733,524.01	149,060,668.61	7,217,866.82
B	TRANSFERENCIAS CORRIENTES	171,407,921.92	-9,749,393.45	161,658,528.47	154,440,661.65	153,733,524.01	149,060,668.61	7,217,866.82
2	GASTO DE CAPITAL	0.00	11,858,059.33	11,858,059.33	11,842,289.33	11,842,289.33	3,220,691.33	15,770.00
A	INVERSIÓN PÚBLICA	0.00	11,858,059.33	11,858,059.33	11,842,289.33	11,842,289.33	3,220,691.33	15,770.00
TOTAL UNIDAD RESPONSABLE:		171,407,921.92	2,108,665.88	173,516,587.80	166,282,950.98	165,575,813.34	152,281,359.94	7,233,636.82
549	UNIVERSIDAD DEL PAPALOAPAN							
1	GASTO CORRIENTE	87,432,566.45	2,266,187.89	89,698,754.34	88,985,093.26	88,985,093.26	85,410,349.85	713,661.08
B	TRANSFERENCIAS CORRIENTES	87,432,566.45	2,266,187.89	89,698,754.34	88,985,093.26	88,985,093.26	85,410,349.85	713,661.08
2	GASTO DE CAPITAL	0.00	32,260,824.96	32,260,824.96	17,983,067.23	17,983,067.23	17,983,067.23	14,277,757.73
A	INVERSIÓN PÚBLICA	0.00	32,260,824.96	32,260,824.96	17,983,067.23	17,983,067.23	17,983,067.23	14,277,757.73
TOTAL UNIDAD RESPONSABLE:		87,432,566.45	34,527,012.85	121,959,579.30	106,968,160.49	106,968,160.49	103,393,417.08	14,991,418.81
550	UNIVERSIDAD TECNOLÓGICA DE LA MIXTECA							
1	GASTO CORRIENTE	156,112,773.85	-12,803,220.93	143,309,552.92	139,468,732.85	139,468,732.85	139,468,732.85	3,840,820.07
B	TRANSFERENCIAS CORRIENTES	156,112,773.85	-12,803,220.93	143,309,552.92	139,468,732.85	139,468,732.85	139,468,732.85	3,840,820.07
2	GASTO DE CAPITAL	0.00	27,206,463.23	27,206,463.23	6,924,691.51	6,924,691.51	6,924,691.51	20,281,771.72
A	INVERSIÓN PÚBLICA	0.00	27,206,463.23	27,206,463.23	6,924,691.51	6,924,691.51	6,924,691.51	20,281,771.72
TOTAL UNIDAD RESPONSABLE:		156,112,773.85	14,403,242.30	170,516,016.15	146,393,424.36	146,393,424.36	146,393,424.36	24,122,591.79
551	UNIVERSIDAD TECNOLÓGICA DE LA SIERRA SUR DE OAXACA							
1	GASTO CORRIENTE	9,633,053.24	1,161,001.49	10,794,054.73	9,831,907.36	9,831,907.36	9,295,322.40	962,147.37
B	TRANSFERENCIAS CORRIENTES	9,633,053.24	1,161,001.49	10,794,054.73	9,831,907.36	9,831,907.36	9,295,322.40	962,147.37
2	GASTO DE CAPITAL	0.00	108,011.49	108,011.49	93,011.49	93,011.49	93,011.49	15,000.00
A	INVERSIÓN PÚBLICA	0.00	108,011.49	108,011.49	93,011.49	93,011.49	93,011.49	15,000.00
TOTAL UNIDAD RESPONSABLE:		9,633,053.24	1,269,012.98	10,902,066.22	9,924,918.85	9,924,918.85	9,388,333.89	977,147.37
552	UNIVERSIDAD TECNOLÓGICA DE LOS VALLES CENTRALES DE OAXACA							
1	GASTO CORRIENTE	29,995,413.34	847,699.29	30,843,112.63	30,767,386.66	30,767,386.66	29,099,541.44	75,725.97
B	TRANSFERENCIAS CORRIENTES	29,995,413.34	847,699.29	30,843,112.63	30,767,386.66	30,767,386.66	29,099,541.44	75,725.97
2	GASTO DE CAPITAL	0.00	227,828.27	227,828.27	227,828.27	227,828.27	217,504.27	0.00
A	INVERSIÓN PÚBLICA	0.00	227,828.27	227,828.27	227,828.27	227,828.27	217,504.27	0.00
TOTAL UNIDAD RESPONSABLE:		29,995,413.34	1,075,527.56	31,070,940.90	30,995,214.93	30,995,214.93	29,317,045.71	75,725.97
554	DEFENSORÍA PÚBLICA DEL ESTADO DE OAXACA							
1	GASTO CORRIENTE	45,701,012.51	16,250,566.41	61,951,578.92	61,948,001.70	61,948,001.70	55,491,888.87	3,577.22
B	TRANSFERENCIAS CORRIENTES	45,701,012.51	16,250,566.41	61,951,578.92	61,948,001.70	61,948,001.70	55,491,888.87	3,577.22
4	PENSIONES Y JUBILACIONES	3,634,335.00	1,098,031.25	4,732,366.25	4,732,366.25	4,732,366.25	4,190,646.40	0.00
A	PENSIONES Y JUBILACIONES	3,634,335.00	1,098,031.25	4,732,366.25	4,732,366.25	4,732,366.25	4,190,646.40	0.00
TOTAL UNIDAD RESPONSABLE:		49,335,347.51	17,348,597.66	66,683,945.17	66,680,367.95	66,680,367.95	59,682,535.27	3,577.22
555	INSTITUTO OAXAQUEÑO DEL EMPRENDEDOR Y DE LA COMPETITIVIDAD							
1	GASTO CORRIENTE	10,199,951.28	-626,716.84	9,573,234.44	9,417,104.53	9,417,104.53	8,581,239.71	156,129.91
B	TRANSFERENCIAS CORRIENTES	10,199,951.28	-626,716.84	9,573,234.44	9,417,104.53	9,417,104.53	8,581,239.71	156,129.91
2	GASTO DE CAPITAL	0.00	1,994,166.31	1,994,166.31	1,994,166.31	1,994,166.31	1,994,166.31	0.00
A	INVERSIÓN PÚBLICA	0.00	1,994,166.31	1,994,166.31	1,994,166.31	1,994,166.31	1,994,166.31	0.00
TOTAL UNIDAD RESPONSABLE:		10,199,951.28	1,367,449.47	11,567,400.75	11,411,270.84	11,411,270.84	10,575,406.02	156,129.91
558	INSTITUTO DE LA FUNCIÓN REGISTRAL DEL ESTADO DE OAXACA							
1	GASTO CORRIENTE	13,209,565.36	2,591,622.77	15,801,188.13	14,710,714.65	14,710,714.65	13,892,658.67	1,090,473.48
B	TRANSFERENCIAS CORRIENTES	13,209,565.36	2,591,622.77	15,801,188.13	14,710,714.65	14,710,714.65	13,892,658.67	1,090,473.48
3	AMORTIZACIÓN DE LA DEUDA Y DISMINUCIÓN DE PASIVOS	0.00	0.00	0.00	0.00	0.00	0.00	0.00
A	AMORTIZACIÓN DE LA DEUDA Y DISMINUCIÓN DE PASIVOS	0.00	0.00	0.00	0.00	0.00	0.00	0.00
TOTAL UNIDAD RESPONSABLE:		13,209,565.36	2,591,622.77	15,801,188.13	14,710,714.65	14,710,714.65	13,892,658.67	1,090,473.48

TERCER INFORME TRIMESTRAL 2022
ESTADO ANALITICO DEL EJERCICIO DEL PRESUPUESTO DE EGRESOS
CLASIFICACION ECONOMICA (POR TIPO Y OBJETO DE GASTO)
DEL 1° DE ENERO AL 30 DE SEPTIEMBRE



Cve	Concepto	Aprobado 1	Ampliaciones / Reducciones 2	Modificado 3 = (1+2)	Devengado 4	Ejercido 5	Pagado 6	Subejercicio 7 = (3-4)
ORGANISMOS PÚBLICOS DESCENTRALIZADOS								
TOTAL UNIDAD RESPONSABLE:		13,209,565.36	2,591,622.77	15,801,188.13	14,710,714.65	14,710,714.65	13,892,658.67	1,090,473.48
559 SECRETARÍA EJECUTIVA DEL SISTEMA ESTATAL DE COMBATE A LA CORRUPCIÓN								
1	GASTO CORRIENTE	12,403,536.43	-730,983.90	11,672,552.53	11,421,469.78	11,421,469.78	10,200,080.39	251,082.75
B	TRANSFERENCIAS CORRIENTES	12,403,536.43	-730,983.90	11,672,552.53	11,421,469.78	11,421,469.78	10,200,080.39	251,082.75
2	GASTO DE CAPITAL	528,424.00	0.00	528,424.00	467,078.64	467,078.64	98,203.28	61,345.36
A	INVERSIÓN PÚBLICA	528,424.00	0.00	528,424.00	467,078.64	467,078.64	98,203.28	61,345.36
4	PENSIONES Y JUBILACIONES	0.00	0.00	0.00	0.00	0.00	0.00	0.00
A	PENSIONES Y JUBILACIONES	0.00	0.00	0.00	0.00	0.00	0.00	0.00
TOTAL UNIDAD RESPONSABLE:		12,931,960.43	-730,983.90	12,200,976.53	11,888,548.42	11,888,548.42	10,298,283.67	312,428.11
561 ORGANISMO OPERADOR ENCARGADO DE LA GESTIÓN Y MANEJO INTEGRAL DE LOS RESIDUOS								
1	GASTO CORRIENTE	1,406,585.21	19,083,004.99	20,489,590.20	20,446,814.77	20,446,814.77	15,780,185.06	42,775.43
B	TRANSFERENCIAS CORRIENTES	1,406,585.21	19,083,004.99	20,489,590.20	20,446,814.77	20,446,814.77	15,780,185.06	42,775.43
2	GASTO DE CAPITAL	0.00	0.00	0.00	0.00	0.00	0.00	0.00
A	INVERSIÓN PÚBLICA	0.00	0.00	0.00	0.00	0.00	0.00	0.00
TOTAL UNIDAD RESPONSABLE:		1,406,585.21	19,083,004.99	20,489,590.20	20,446,814.77	20,446,814.77	15,780,185.06	42,775.43
562 COORDINACIÓN GENERAL DE ATENCIÓN REGIONAL								
1	GASTO CORRIENTE	19,548,129.12	-56,455.88	19,491,673.24	19,256,964.74	18,914,373.65	16,172,932.74	234,708.50
B	TRANSFERENCIAS CORRIENTES	19,548,129.12	-56,455.88	19,491,673.24	19,256,964.74	18,914,373.65	16,172,932.74	234,708.50
TOTAL UNIDAD RESPONSABLE:		19,548,129.12	-56,455.88	19,491,673.24	19,256,964.74	18,914,373.65	16,172,932.74	234,708.50
563 TELEBACHILLERATO COMUNITARIO DEL ESTADO DE OAXACA								
1	GASTO CORRIENTE	45,906,917.33	8,402,576.79	54,309,494.12	45,599,009.53	43,814,396.19	28,420,119.36	8,710,484.59
B	TRANSFERENCIAS CORRIENTES	45,906,917.33	8,402,576.79	54,309,494.12	45,599,009.53	43,814,396.19	28,420,119.36	8,710,484.59
TOTAL UNIDAD RESPONSABLE:		45,906,917.33	8,402,576.79	54,309,494.12	45,599,009.53	43,814,396.19	28,420,119.36	8,710,484.59
564 COORDINACIÓN GENERAL DE UNIDADES Y CARAVANAS MÓVILES DE SERVICIOS GRATUITOS								
1	GASTO CORRIENTE	8,118,690.05	1,071,133.92	9,189,823.97	8,945,204.42	8,945,204.42	7,755,412.29	244,619.55
B	TRANSFERENCIAS CORRIENTES	8,118,690.05	1,071,133.92	9,189,823.97	8,945,204.42	8,945,204.42	7,755,412.29	244,619.55
2	GASTO DE CAPITAL	0.00	0.00	0.00	0.00	0.00	0.00	0.00
A	INVERSIÓN PÚBLICA	0.00	0.00	0.00	0.00	0.00	0.00	0.00
TOTAL UNIDAD RESPONSABLE:		8,118,690.05	1,071,133.92	9,189,823.97	8,945,204.42	8,945,204.42	7,755,412.29	244,619.55
565 INSTITUTO DE CULTURA FÍSICA Y DEPORTE DE OAXACA								
1	GASTO CORRIENTE	28,514,920.95	2,561,178.57	31,076,099.52	31,066,725.34	31,066,725.34	27,466,254.97	9,374.18
B	TRANSFERENCIAS CORRIENTES	28,514,920.95	2,561,178.57	31,076,099.52	31,066,725.34	31,066,725.34	27,466,254.97	9,374.18
2	GASTO DE CAPITAL	23,585,017.23	13,708,270.97	37,293,288.20	37,293,069.66	37,293,069.66	21,970,336.70	218.54
A	INVERSIÓN PÚBLICA	23,585,017.23	13,708,270.97	37,293,288.20	37,293,069.66	37,293,069.66	21,970,336.70	218.54
4	PENSIONES Y JUBILACIONES	370,834.92	-55,503.86	315,331.06	315,331.06	315,331.06	280,893.04	0.00
A	PENSIONES Y JUBILACIONES	370,834.92	-55,503.86	315,331.06	315,331.06	315,331.06	280,893.04	0.00
TOTAL UNIDAD RESPONSABLE:		52,470,773.10	16,213,945.68	68,684,718.78	68,675,126.06	68,675,126.06	49,717,484.71	9,592.72
566 COORDINACIÓN GENERAL DE ENLACE FEDERAL								
1	GASTO CORRIENTE	3,419,993.20	307,104.64	3,727,097.84	3,591,394.90	3,591,394.90	3,306,430.72	135,702.94
B	TRANSFERENCIAS CORRIENTES	3,419,993.20	307,104.64	3,727,097.84	3,591,394.90	3,591,394.90	3,306,430.72	135,702.94
TOTAL UNIDAD RESPONSABLE:		3,419,993.20	307,104.64	3,727,097.84	3,591,394.90	3,591,394.90	3,306,430.72	135,702.94
567 COORDINACIÓN GENERAL DE RELACIONES INTERNACIONALES								
1	GASTO CORRIENTE	3,444,862.16	923,888.59	4,368,750.75	4,176,692.63	4,176,692.63	4,067,483.33	192,058.12
B	TRANSFERENCIAS CORRIENTES	3,444,862.16	923,888.59	4,368,750.75	4,176,692.63	4,176,692.63	4,067,483.33	192,058.12
TOTAL UNIDAD RESPONSABLE:		3,444,862.16	923,888.59	4,368,750.75	4,176,692.63	4,176,692.63	4,067,483.33	192,058.12
568 SISTEMA DE TRANSPORTE COLECTIVO METROPOLITANO CITYBUS OAXACA								
1	GASTO CORRIENTE	4,965,987.14	-595,594.03	4,370,393.11	4,213,658.53	4,206,900.95	3,967,699.25	156,734.58
B	TRANSFERENCIAS CORRIENTES	4,965,987.14	-595,594.03	4,370,393.11	4,213,658.53	4,206,900.95	3,967,699.25	156,734.58
TOTAL UNIDAD RESPONSABLE:		4,965,987.14	-595,594.03	4,370,393.11	4,213,658.53	4,206,900.95	3,967,699.25	156,734.58
569 UNIVERSIDAD POLITÉCNICA DE NOCHIXTLÁN ABRAHAM CASTELLANOS								
1	GASTO CORRIENTE	4,769,885.84	1,177,107.47	5,946,993.31	4,991,904.60	4,991,904.60	3,687,437.52	955,088.71
B	TRANSFERENCIAS CORRIENTES	4,769,885.84	1,177,107.47	5,946,993.31	4,991,904.60	4,991,904.60	3,687,437.52	955,088.71
2	GASTO DE CAPITAL	0.00	825,519.12	825,519.12	825,519.12	825,519.12	312,000.00	0.00
A	INVERSIÓN PÚBLICA	0.00	825,519.12	825,519.12	825,519.12	825,519.12	312,000.00	0.00

TERCER INFORME TRIMESTRAL 2022
ESTADO ANALITICO DEL EJERCICIO DEL PRESUPUESTO DE EGRESOS
CLASIFICACION ECONOMICA (POR TIPO Y OBJETO DE GASTO)
DEL 1° DE ENERO AL 30 DE SEPTIEMBRE



Cve Concepto	Aprobado 1	Ampliaciones / Reducciones 2	Modificado 3 = (1+2)	Devengado 4	Ejercido 5	Pagado 6	Subejercicio 7 = (3-4)
ORGANISMOS PÚBLICOS DESCENTRALIZADOS							
TOTAL UNIDAD RESPONSABLE:	4,769,885.84	2,002,626.59	6,772,512.43	5,817,423.72	5,817,423.72	3,999,437.52	955,088.71
571 COMISIÓN ESTATAL DE BÚSQUEDA DE PERSONAS DESAPARECIDAS PARA EL ESTADO DE OAXACA							
1 GASTO CORRIENTE	9,969,444.90	7,941,439.09	17,910,883.99	2,535,882.04	2,381,545.04	2,264,712.44	15,375,001.95
B TRANSFERENCIAS CORRIENTES	9,969,444.90	7,941,439.09	17,910,883.99	2,535,882.04	2,381,545.04	2,264,712.44	15,375,001.95
2 GASTO DE CAPITAL	7,752,096.80	-5,140,865.80	2,611,231.00	0.00	0.00	0.00	2,611,231.00
A INVERSIÓN PÚBLICA	7,752,096.80	-5,140,865.80	2,611,231.00	0.00	0.00	0.00	2,611,231.00
TOTAL UNIDAD RESPONSABLE:	17,721,541.70	2,800,573.29	20,522,114.99	2,535,882.04	2,381,545.04	2,264,712.44	17,986,232.95
572 DIRECCIÓN GENERAL DEL HANGAR OFICIAL DEL GOBIERNO DEL ESTADO							
1 GASTO CORRIENTE	62,325,091.75	-3,917,217.69	58,407,874.06	51,472,000.83	51,472,000.83	50,205,661.41	6,935,873.23
B TRANSFERENCIAS CORRIENTES	62,325,091.75	-3,917,217.69	58,407,874.06	51,472,000.83	51,472,000.83	50,205,661.41	6,935,873.23
2 GASTO DE CAPITAL	0.00	844,400.00	844,400.00	824,664.93	824,664.93	100,704.72	19,735.07
A INVERSIÓN PÚBLICA	0.00	844,400.00	844,400.00	824,664.93	824,664.93	100,704.72	19,735.07
TOTAL UNIDAD RESPONSABLE:	62,325,091.75	-3,072,817.69	59,252,274.06	52,296,665.76	52,296,665.76	50,306,366.13	6,955,608.30
573 CENTRO DE CONCILIACIÓN LABORAL DEL ESTADO DE OAXACA							
1 GASTO CORRIENTE	10,880,304.62	-1,778,342.70	9,101,961.92	8,741,474.60	8,668,225.18	7,153,962.85	360,487.32
B TRANSFERENCIAS CORRIENTES	10,880,304.62	-1,778,342.70	9,101,961.92	8,741,474.60	8,668,225.18	7,153,962.85	360,487.32
2 GASTO DE CAPITAL	0.00	411,411.87	411,411.87	393,820.00	393,820.00	220,700.00	17,591.87
A INVERSIÓN PÚBLICA	0.00	411,411.87	411,411.87	393,820.00	393,820.00	220,700.00	17,591.87
TOTAL UNIDAD RESPONSABLE:	10,880,304.62	-1,366,930.83	9,513,373.79	9,135,294.60	9,062,045.18	7,374,662.85	378,079.19
574 PROCURADURÍA DE PROTECCIÓN AL AMBIENTE DEL ESTADO DE OAXACA							
1 GASTO CORRIENTE	0.00	1,343,804.43	1,343,804.43	1,005,501.63	1,005,501.63	0.00	338,302.80
B TRANSFERENCIAS CORRIENTES	0.00	1,343,804.43	1,343,804.43	1,005,501.63	1,005,501.63	0.00	338,302.80
TOTAL UNIDAD RESPONSABLE:	0.00	1,343,804.43	1,343,804.43	1,005,501.63	1,005,501.63	0.00	338,302.80
TOTAL DEL GASTO:	34,120,273,329.58	5,325,870,217.59	39,446,143,547.17	35,713,234,668.39	35,705,983,429.92	33,777,605,391.89	3,732,908,878.78

TERCER INFORME TRIMESTRAL 2022
ESTADO ANALITICO DEL EJERCICIO DEL PRESUPUESTO DE EGRESOS
CLASIFICACION ECONOMICA (POR TIPO Y OBJETO DE GASTO)
DEL 1° DE ENERO AL 30 DE SEPTIEMBRE



Cve Concepto	Aprobado 1	Ampliaciones / Reducciones 2	Modificado 3 = (1+2)	Devengado 4	Ejercido 5	Pagado 6	Subejercicio 7 = (3-4)
FIDEICOMISOS PÚBLICOS							
601 FIDEICOMISO PARA EL DESARROLLO LOGÍSTICO DEL ESTADO DE OAXACA							
1 GASTO CORRIENTE	5,414,704.60	624,552.24	6,039,256.84	6,031,993.98	6,031,993.98	5,448,447.99	7,262.86
B TRANSFERENCIAS CORRIENTES	5,414,704.60	624,552.24	6,039,256.84	6,031,993.98	6,031,993.98	5,448,447.99	7,262.86
2 GASTO DE CAPITAL	0.00	3,555,865.49	3,555,865.49	3,555,865.49	3,555,865.49	3,555,865.49	0.00
A INVERSION PÚBLICA	0.00	3,555,865.49	3,555,865.49	3,555,865.49	3,555,865.49	3,555,865.49	0.00
4 PENSIONES Y JUBILACIONES	174,897.00	11,222.55	186,119.55	186,119.55	186,119.55	165,510.75	0.00
A PENSIONES Y JUBILACIONES	174,897.00	11,222.55	186,119.55	186,119.55	186,119.55	165,510.75	0.00
TOTAL UNIDAD RESPONSABLE:	5,589,601.60	4,191,640.28	9,781,241.88	9,773,979.02	9,773,979.02	9,169,824.23	7,262.86
602 FIDEICOMISO DE FOMENTO PARA EL ESTADO DE OAXACA							
1 GASTO CORRIENTE	4,031,916.84	-76,564.33	3,955,352.51	3,883,541.04	3,883,541.04	3,721,718.04	71,811.47
B TRANSFERENCIAS CORRIENTES	4,031,916.84	-76,564.33	3,955,352.51	3,883,541.04	3,883,541.04	3,721,718.04	71,811.47
TOTAL UNIDAD RESPONSABLE:	4,031,916.84	-76,564.33	3,955,352.51	3,883,541.04	3,883,541.04	3,721,718.04	71,811.47
603 OFICINA DE CONVENCIONES Y VISITANTES DE OAXACA "OCV OAXACA"							
1 GASTO CORRIENTE	2,983,035.05	4,816,280.46	7,799,315.51	7,754,628.89	7,754,628.89	4,429,429.84	44,686.62
A GASTO DE OPERACIÓN	0.00	845,800.00	845,800.00	845,800.00	845,800.00	845,800.00	0.00
B TRANSFERENCIAS CORRIENTES	2,983,035.05	3,970,480.46	6,953,515.51	6,908,828.89	6,908,828.89	3,583,629.84	44,686.62
2 GASTO DE CAPITAL	350,000.00	0.00	350,000.00	0.00	0.00	0.00	350,000.00
A INVERSION PÚBLICA	350,000.00	0.00	350,000.00	0.00	0.00	0.00	350,000.00
TOTAL UNIDAD RESPONSABLE:	3,333,035.05	4,816,280.46	8,149,315.51	7,754,628.89	7,754,628.89	4,429,429.84	394,686.62
TOTAL DEL GASTO:	12,954,553.49	8,931,356.41	21,885,909.90	21,412,148.95	21,412,148.95	17,320,972.11	473,760.95

TERCER INFORME TRIMESTRAL 2022
ESTADO ANALITICO DEL EJERCICIO DEL PRESUPUESTO DE EGRESOS
CLASIFICACION ECONOMICA (POR TIPO Y OBJETO DE GASTO)
 DEL 1° DE ENERO AL 30 DE SEPTIEMBRE



Cve C o n c e p t o	Aprobado 1	Ampliaciones / Reducciones 2	Modificado 3 = (1+2)	Devengado 4	Ejercido 5	Pagado 6	Subejercicio 7 = (3-4)
INSTITUCIONES PÚBLICAS DE SEGURIDAD SOCIAL							
801 OFICINA DE PENSIONES DEL ESTADO DE OAXACA							
1 GASTO CORRIENTE	326,215,543.12	7,094,576.30	333,310,119.42	333,123,929.48	333,123,929.48	307,621,034.14	186,189.94
B TRANSFERENCIAS CORRIENTES	326,215,543.12	7,094,576.30	333,310,119.42	333,123,929.48	333,123,929.48	307,621,034.14	186,189.94
4 PENSIONES Y JUBILACIONES	121,638,759.26	-2,774,738.21	118,864,021.05	118,848,400.86	118,848,400.86	104,994,745.30	15,620.19
A PENSIONES Y JUBILACIONES	121,638,759.26	-2,774,738.21	118,864,021.05	118,848,400.86	118,848,400.86	104,994,745.30	15,620.19
TOTAL UNIDAD RESPONSABLE:	447,854,302.38	4,319,838.09	452,174,140.47	451,972,330.34	451,972,330.34	412,615,779.44	201,810.13
TOTAL DEL GASTO:	447,854,302.38	4,319,838.09	452,174,140.47	451,972,330.34	451,972,330.34	412,615,779.44	201,810.13

TERCER INFORME TRIMESTRAL 2022

ESTADO ANALITICO DEL EJERCICIO DEL PRESUPUESTO DE EGRESOS

CLASIFICACION ADMINISTRATIVA (GENERAL)

CONSOLIDADO DEL 1° DE ENERO AL 30 DE SEPTIEMBRE



Cve	Concepto	Aprobado 1	Ampliaciones / Reducciones 2	Modificado 3 = (1+2)	Devengado 4	Pagado Transferido 5	Subejercicio 6 = (3-4)
5	ORGANISMOS PÚBLICOS DESCENTRALIZADOS						
01	CAMINOS Y AEROPISTAS DE OAXACA	200,687,165.62	510,986,988.94	711,674,154.56	532,359,306.66	472,507,278.45	179,314,847.90
02	CASA DE LA CULTURA OAXAQUEÑA	23,426,238.74	4,731,532.61	28,157,771.35	27,996,668.61	26,905,284.40	161,102.74
04	CENTRO DE LAS ARTES DE SAN AGUSTÍN	4,382,402.64	3,062,385.59	7,444,788.23	7,441,729.85	7,282,314.85	3,058.38
06	COLEGIO DE BACHILLERES DEL ESTADO DE OAXACA	932,148,484.31	499,085,198.67	1,431,233,682.98	1,254,545,766.24	1,198,524,203.42	176,687,916.74
07	COLEGIO DE ESTUDIOS CIENTÍFICOS Y TECNOLÓGICOS DEL ESTADO DE OAXACA	594,478,165.44	39,893,942.08	634,372,107.52	603,435,863.12	548,249,836.95	30,936,244.40
08	COLEGIO SUPERIOR PARA LA EDUCACIÓN INTEGRAL INTERCULTURAL DE OAXACA	159,602,352.90	1,399,673.88	161,002,026.78	157,093,910.23	138,588,118.13	3,908,116.55
11	COMISIÓN ESTATAL DE VIVIENDA	76,191,993.51	234,361,582.26	310,553,575.77	306,204,960.45	288,226,436.92	4,348,615.32
12	COMISIÓN ESTATAL DEL AGUA	233,957,025.25	221,463,756.60	455,420,781.85	415,559,706.56	311,532,160.76	39,861,075.29
13	COMISIÓN ESTATAL FORESTAL	7,746,292.95	14,599,296.13	22,345,589.08	21,147,198.26	19,503,416.89	1,198,390.82
14	COMISIÓN ESTATAL PARA LA PLANEACIÓN DE LA EDUCACIÓN SUPERIOR EN EL ESTADO DE OAXACA	1,440,455.69	-47,423.42	1,393,032.27	1,260,090.52	921,856.12	132,941.75
15	COMISIÓN ESTATAL PARA LA PLANEACIÓN Y PROGRAMACIÓN DE LA EDUCACIÓN MEDIA SUPERIOR DEL ESTADO DE OAXACA	912,596.08	144,554.18	1,057,150.26	998,721.19	884,325.75	58,429.07
16	COMISIÓN PARA LA REGULARIZACIÓN DE LA TENENCIA DE LA TIERRA URBANA DEL ESTADO DE OAXACA	3,928,739.48	69,476.00	3,998,215.48	3,837,877.17	3,403,199.67	160,338.31
17	CONSEJO ESTATAL PARA LA PREVENCIÓN Y CONTROL DEL SIDA	7,595,578.61	880,633.00	8,476,211.61	8,438,915.97	7,359,730.46	37,295.64
19	CONSEJO OAXAQUEÑO DE CIENCIA, TECNOLOGÍA E INNOVACIÓN.	2,900,581.83	25,224,806.88	28,125,388.71	6,904,893.09	6,447,568.49	21,220,495.62
20	COORDINACIÓN ESTATAL DE PROTECCIÓN CIVIL DE OAXACA	12,376,021.22	803,260.88	13,179,282.10	10,177,664.24	6,618,669.35	3,001,617.86
21	CORPORACIÓN OAXAQUEÑA DE RADIO Y TELEVISIÓN	45,829,213.11	10,109,768.64	55,938,981.75	51,079,300.89	47,889,000.71	4,859,680.86
22	DIRECCIÓN GENERAL DE POBLACIÓN DE OAXACA	3,341,131.14	52,467.75	3,393,598.89	3,188,106.94	3,111,412.95	205,491.95
23	HOSPITAL DE LA NIÑEZ OAXAQUEÑA	36,308,283.49	35,966,357.45	72,274,640.94	69,829,693.43	55,716,821.17	2,444,947.51
24	INSTITUTO DE CAPACITACIÓN Y PRODUCTIVIDAD PARA EL TRABAJO DEL ESTADO DE OAXACA	69,243,699.56	6,469,735.73	75,713,435.29	73,630,027.43	69,157,440.32	2,083,407.86
25	INSTITUTO DE ESTUDIOS DE BACHILLERATO DEL ESTADO DE OAXACA	364,214,494.89	45,655,271.35	409,869,766.24	404,177,523.17	360,090,081.32	5,692,243.07
26	INSTITUTO DE LA JUVENTUD DEL ESTADO DE OAXACA	17,174,430.66	9,987,186.08	27,161,616.74	27,150,913.52	22,788,815.42	10,703.22
28	INSTITUTO DEL PATRIMONIO CULTURAL DEL ESTADO DE OAXACA	5,275,102.00	133,405,585.71	138,680,687.71	120,228,885.38	120,006,087.26	18,451,802.33
30	INSTITUTO ESTATAL DE EDUCACIÓN PARA ADULTOS	135,236,470.89	44,839,905.09	180,076,375.98	168,098,866.68	152,885,389.18	11,977,509.30
31	INSTITUTO ESTATAL DE EDUCACIÓN PÚBLICA DE OAXACA	19,272,011,905.04	1,389,209,426.14	20,661,221,331.18	19,596,475,006.04	19,544,544,238.26	1,064,746,325.14
32	INSTITUTO OAXAQUEÑO CONSTRUCTOR DE INFRAESTRUCTURA FÍSICA EDUCATIVA	25,398,819.97	304,668,704.36	330,067,524.33	192,409,631.21	187,137,062.01	137,657,893.12
33	INSTITUTO OAXAQUEÑO DE ATENCIÓN AL MIGRANTE	19,679,119.49	2,401,068.32	22,080,187.81	21,847,172.50	21,215,513.80	233,015.31
34	INSTITUTO OAXAQUEÑO DE LAS ARTESANÍAS	8,688,262.73	3,827,428.74	12,515,691.47	12,455,009.13	10,121,171.35	60,682.34
35	INSTITUTO TECNOLÓGICO SUPERIOR DE SAN MIGUEL EL GRANDE	22,446,736.48	-19,621.93	22,427,114.55	15,587,663.35	13,498,891.86	6,839,451.20
36	INSTITUTO TECNOLÓGICO SUPERIOR DE TEPOSCOLULA	21,581,276.00	11,714,504.43	33,295,780.43	26,764,492.79	17,812,416.18	6,531,287.64
38	NOVAUNIVERSITAS	28,134,104.24	3,103,932.62	31,238,036.86	29,571,868.66	27,039,689.86	1,666,168.22
39	SERVICIOS DE AGUA POTABLE Y ALCANTARILLADO DE OAXACA	227,966,941.61	83,950,800.31	311,917,741.92	294,447,332.18	272,279,775.13	17,470,409.74
40	SERVICIOS DE SALUD DE OAXACA	10,264,783,873.35	780,070,351.30	11,044,854,224.65	9,351,412,676.66	8,236,558,689.57	1,693,441,547.99
41	SISTEMA PARA EL DESARROLLO INTEGRAL DE LA FAMILIA DEL ESTADO DE OAXACA	279,338,403.96	697,743,462.67	977,081,866.63	807,218,370.24	589,646,480.55	169,863,496.39
42	UNIVERSIDAD DE CHALCATONGO	13,114,505.55	476,246.84	13,590,752.39	12,905,476.15	12,691,334.43	685,276.24
43	UNIVERSIDAD DE LA CAÑADA	24,757,485.40	12,136,697.47	36,894,182.87	33,282,839.95	33,282,839.95	3,611,342.92
44	UNIVERSIDAD DE LA COSTA	14,519,327.28	-234,173.37	14,285,153.91	13,714,024.33	12,670,546.44	571,129.58
45	UNIVERSIDAD DE LA SIERRA JUÁREZ	30,660,011.88	13,919,292.91	44,579,304.79	36,377,023.85	36,157,834.72	8,202,280.94
46	UNIVERSIDAD DE LA SIERRA SUR	71,872,834.74	40,201,242.82	112,074,077.56	94,682,030.16	85,449,032.38	17,392,047.40
47	UNIVERSIDAD DEL ISTMO	81,685,487.25	18,537,903.82	100,223,391.07	88,346,256.81	80,545,035.45	11,877,134.26
48	UNIVERSIDAD DEL MAR	171,407,921.92	2,108,665.88	173,516,587.80	166,282,950.98	152,281,359.94	7,233,636.82
49	UNIVERSIDAD DEL PAPAŁOPAN	87,432,566.45	34,527,012.85	121,959,579.30	106,968,160.49	103,393,417.08	14,991,418.81
50	UNIVERSIDAD TECNOLÓGICA DE LA MIXTECA	156,112,773.85	14,403,242.30	170,516,016.15	146,393,424.36	146,393,424.36	24,122,591.79
51	UNIVERSIDAD TECNOLÓGICA DE LA SIERRA SUR DE OAXACA	9,633,053.24	1,269,012.98	10,902,066.22	9,924,918.85	9,388,333.89	977,147.37
52	UNIVERSIDAD TECNOLÓGICA DE LOS VALLES CENTRALES DE OAXACA	29,995,413.34	1,075,527.56	31,070,940.90	30,995,214.93	29,317,045.71	75,725.97
54	DEFENSORÍA PÚBLICA DEL ESTADO DE OAXACA	49,335,347.51	17,348,597.66	66,683,945.17	66,680,367.95	59,682,535.27	3,577.22
55	INSTITUTO OAXAQUEÑO DEL EMPRENDEDOR Y DE LA COMPETITIVIDAD	10,199,951.28	1,367,449.47	11,567,400.75	11,411,270.84	10,575,406.02	156,129.91
58	INSTITUTO DE LA FUNCIÓN REGISTRAL DEL ESTADO DE OAXACA	13,209,565.36	2,591,622.77	15,801,188.13	14,710,714.65	13,892,658.67	1,090,473.48
59	SECRETARÍA EJECUTIVA DEL SISTEMA ESTATAL DE COMBATE A LA CORRUPCIÓN	12,931,960.43	-730,983.90	12,200,976.53	11,888,548.42	10,298,283.67	312,428.11
61	ORGANISMO OPERADOR ENCARGADO DE LA GESTIÓN Y MANEJO INTEGRAL DE LOS RESIDUOS SÓLIDOS URBANOS Y DE MANEJO ESPECIAL DEL ESTADO DE OAXACA	1,406,585.21	19,083,004.99	20,489,590.20	20,446,814.77	15,780,185.06	42,775.43
62	COORDINACIÓN GENERAL DE ATENCIÓN REGIONAL	19,548,129.12	-56,455.88	19,491,673.24	19,256,964.74	16,172,932.74	234,708.50
63	TELEBACHILLERATO COMUNITARIO DEL ESTADO DE OAXACA	45,906,917.33	8,402,576.79	54,309,494.12	45,599,009.53	28,420,119.36	8,710,484.59
64	COORDINACIÓN GENERAL DE UNIDADES Y CARAVANAS MÓVILES DE SERVICIOS GRATUITOS	8,118,690.05	1,071,133.92	9,189,823.97	8,945,204.42	7,755,412.29	244,619.55
65	INSTITUTO DE CULTURA FÍSICA Y DEPORTE DE OAXACA	52,470,773.10	16,213,945.68	68,684,718.78	68,675,126.06	49,717,484.71	9,592.72
66	COORDINACIÓN GENERAL DE ENLACE FEDERAL	3,419,993.20	307,104.64	3,727,097.84	3,591,394.90	3,306,430.72	135,702.94
67	COORDINACIÓN GENERAL DE RELACIONES INTERNACIONALES	3,444,862.16	923,888.59	4,368,750.75	4,176,692.63	4,067,483.33	192,058.12
68	SISTEMA DE TRANSPORTE COLECTIVO METROPOLITANO CITYBUS OAXACA	4,965,987.14	-595,594.03	4,370,393.11	4,213,658.53	3,967,699.25	156,734.58
69	UNIVERSIDAD POLITÉCNICA DE NOCHIXTLÁN ABRAHAM CASTELLANOS	4,769,895.84	2,002,626.59	6,772,522.43	5,817,423.72	3,999,437.52	955,088.71

TERCER INFORME TRIMESTRAL 2022
ESTADO ANALITICO DEL EJERCICIO DEL PRESUPUESTO DE EGRESOS
CLASIFICACION ADMINISTRATIVA (GENERAL)
CONSOLIDADO DEL 1° DE ENERO AL 30 DE SEPTIEMBRE



Cve	Concepto	Aprobado 1	Ampliaciones / Reducciones 2	Modificado 3 = (1+2)	Devengado 4	Pagado Transferido 5	Subejercicio 6 = (3-4)
5	ORGANISMOS PÚBLICOS DESCENTRALIZADOS						
71	COMISIÓN ESTATAL DE BÚSQUEDA DE PERSONAS DESAPARECIDAS PARA EL ESTADO DE OAXACA	17,721,541.70	2,800,573.29	20,522,114.99	2,535,882.04	2,264,712.44	17,986,232.95
72	DIRECCIÓN GENERAL DEL HANGAR OFICIAL DEL GOBIERNO DEL ESTADO	62,325,091.75	-3,072,817.69	59,252,274.06	52,296,665.76	50,306,366.13	6,955,608.30
73	CENTRO DE CONCILIACIÓN LABORAL DEL ESTADO DE OAXACA	10,880,304.62	-1,366,930.83	9,513,373.79	9,135,294.60	7,374,662.85	378,079.19
74	PROCURADURÍA DE PROTECCIÓN AL AMBIENTE DEL ESTADO DE OAXACA	0.00	1,343,804.43	1,343,804.43	1,005,501.63	0.00	338,302.80
	TOTAL DEL GASTO:	34,120,273,329.58	5,325,870,217.59	39,446,143,547.17	35,713,234,668.39	33,777,605,391.89	3,732,908,878.78

TERCER INFORME TRIMESTRAL 2022

ESTADO ANALITICO DEL EJERCICIO DEL PRESUPUESTO DE EGRESOS

CLASIFICACION ADMINISTRATIVA (GENERAL)

CONSOLIDADO DEL 1° DE ENERO AL 30 DE SEPTIEMBRE



Cve	Concepto	Aprobado 1	Ampliaciones / Reducciones 2	Modificado 3 = (1+2)	Devengado 4	Pagado Transferido 5	Subejercicio 6 = (3-4)
6	FIDEICOMISOS PÚBLICOS						
01	FIDEICOMISO PARA EL DESARROLLO LOGÍSTICO DEL ESTADO DE OAXACA	5,589,601.60	4,191,640.28	9,781,241.88	9,773,979.02	9,169,824.23	7,262.86
02	FIDEICOMISO DE FOMENTO PARA EL ESTADO DE OAXACA	4,031,916.84	-76,564.33	3,955,352.51	3,883,541.04	3,721,718.04	71,811.47
03	OFICINA DE CONVENCIONES Y VISITANTES DE OAXACA "OCV OAXACA"	3,333,035.05	4,816,280.46	8,149,315.51	7,754,628.89	4,429,429.84	394,686.62
	TOTAL DEL GASTO:	12,954,553.49	8,931,356.41	21,885,909.90	21,412,148.95	17,320,972.11	473,760.95

TERCER INFORME TRIMESTRAL 2022

ESTADO ANALITICO DEL EJERCICIO DEL PRESUPUESTO DE EGRESOS

CLASIFICACION ADMINISTRATIVA (GENERAL)

CONSOLIDADO DEL 1° DE ENERO AL 30 DE SEPTIEMBRE



Cve	Concepto	Aprobado 1	Ampliaciones / Reducciones 2	Modificado 3 = (1+2)	Devengado 4	Pagado Transferido 5	Subejercicio 6 = (3-4)
8	INSTITUCIONES PÚBLICAS DE SEGURIDAD SOCIAL						
01	OFICINA DE PENSIONES DEL ESTADO DE OAXACA	447,854,302.38	4,319,838.09	452,174,140.47	451,972,330.34	412,615,779.44	201,810.13
	TOTAL DEL GASTO:	447,854,302.38	4,319,838.09	452,174,140.47	451,972,330.34	412,615,779.44	201,810.13

TERCER INFORME TRIMESTRAL 2022
ESTADO ANALITICO DEL EJERCICIO DEL PRESUPUESTO DE EGRESOS
CLASIFICACION FUNCIONAL (FINALIDAD Y FUNCIÓN)
DEL 1° DE ENERO AL 30 DE SEPTIEMBRE



Cve	Concepto	Aprobado 1	Ampliaciones / Reducciones 2	Modificado 3 = (1+2)	Devengado 4	Ejercido 5	Pagado 6	Subejercicio 7 = (3-4)
ORGANISMOS PÚBLICOS DESCENTRALIZADOS								
501	CAMINOS Y AEROPISTAS DE OAXACA							
2	DESARROLLO SOCIAL	0.00	3,017,597.23	3,017,597.23	3,017,597.23	3,017,597.23	3,017,597.23	0.00
2	VIVIENDA Y SERVICIOS A LA COMUNIDAD	0.00	3,017,597.23	3,017,597.23	3,017,597.23	3,017,597.23	3,017,597.23	0.00
3	DESARROLLO ECONÓMICO	200,687,165.62	507,969,391.71	708,656,557.33	529,341,709.43	529,341,709.43	469,489,681.22	179,314,847.90
5	TRANSPORTE	200,687,165.62	507,969,391.71	708,656,557.33	529,341,709.43	529,341,709.43	469,489,681.22	179,314,847.90
	TOTAL UNIDAD RESPONSABLE:	200,687,165.62	510,986,988.94	711,674,154.56	532,359,306.66	532,359,306.66	472,507,278.45	179,314,847.90
502	CASA DE LA CULTURA OAXAQUEÑA							
2	DESARROLLO SOCIAL	23,426,238.74	4,731,532.61	28,157,771.35	27,996,668.61	27,996,668.61	26,905,284.40	161,102.74
4	RECREACIÓN, CULTURA Y OTRAS MANIFESTACIONES SOCIALES	23,426,238.74	4,731,532.61	28,157,771.35	27,996,668.61	27,996,668.61	26,905,284.40	161,102.74
	TOTAL UNIDAD RESPONSABLE:	23,426,238.74	4,731,532.61	28,157,771.35	27,996,668.61	27,996,668.61	26,905,284.40	161,102.74
504	CENTRO DE LAS ARTES DE SAN AGUSTÍN							
2	DESARROLLO SOCIAL	4,382,402.64	3,062,385.59	7,444,788.23	7,441,729.85	7,441,729.85	7,282,314.85	3,058.38
4	RECREACIÓN, CULTURA Y OTRAS MANIFESTACIONES SOCIALES	4,382,402.64	3,062,385.59	7,444,788.23	7,441,729.85	7,441,729.85	7,282,314.85	3,058.38
	TOTAL UNIDAD RESPONSABLE:	4,382,402.64	3,062,385.59	7,444,788.23	7,441,729.85	7,441,729.85	7,282,314.85	3,058.38
506	COLEGIO DE BACHILLERES DEL ESTADO DE OAXACA							
2	DESARROLLO SOCIAL	932,148,484.31	499,085,198.67	1,431,233,682.98	1,254,545,766.24	1,254,545,766.24	1,198,524,203.42	176,687,916.74
5	EDUCACIÓN	932,148,484.31	499,085,198.67	1,431,233,682.98	1,254,545,766.24	1,254,545,766.24	1,198,524,203.42	176,687,916.74
	TOTAL UNIDAD RESPONSABLE:	932,148,484.31	499,085,198.67	1,431,233,682.98	1,254,545,766.24	1,254,545,766.24	1,198,524,203.42	176,687,916.74
507	COLEGIO DE ESTUDIOS CIENTÍFICOS Y TECNOLÓGICOS DEL ESTADO DE OAXACA							
2	DESARROLLO SOCIAL	594,478,165.44	39,893,942.08	634,372,107.52	603,435,863.12	603,435,863.12	548,249,836.95	30,936,244.40
5	EDUCACIÓN	594,478,165.44	39,893,942.08	634,372,107.52	603,435,863.12	603,435,863.12	548,249,836.95	30,936,244.40
	TOTAL UNIDAD RESPONSABLE:	594,478,165.44	39,893,942.08	634,372,107.52	603,435,863.12	603,435,863.12	548,249,836.95	30,936,244.40
508	COLEGIO SUPERIOR PARA LA EDUCACIÓN INTEGRAL INTERCULTURAL DE OAXACA							
2	DESARROLLO SOCIAL	159,602,352.90	1,399,673.88	161,002,026.78	157,093,910.23	153,682,546.46	138,588,118.13	3,908,116.55
5	EDUCACIÓN	159,602,352.90	1,399,673.88	161,002,026.78	157,093,910.23	153,682,546.46	138,588,118.13	3,908,116.55
	TOTAL UNIDAD RESPONSABLE:	159,602,352.90	1,399,673.88	161,002,026.78	157,093,910.23	153,682,546.46	138,588,118.13	3,908,116.55
511	COMISIÓN ESTATAL DE VIVIENDA							
2	DESARROLLO SOCIAL	76,191,993.51	234,361,582.26	310,553,575.77	306,204,960.45	306,204,960.45	288,226,436.92	4,348,615.32
2	VIVIENDA Y SERVICIOS A LA COMUNIDAD	76,191,993.51	234,361,582.26	310,553,575.77	306,204,960.45	306,204,960.45	288,226,436.92	4,348,615.32
	TOTAL UNIDAD RESPONSABLE:	76,191,993.51	234,361,582.26	310,553,575.77	306,204,960.45	306,204,960.45	288,226,436.92	4,348,615.32
512	COMISIÓN ESTATAL DEL AGUA							
2	DESARROLLO SOCIAL	233,957,025.25	221,463,756.60	455,420,781.85	415,559,706.56	415,559,706.56	311,532,160.76	39,861,075.29
2	VIVIENDA Y SERVICIOS A LA COMUNIDAD	233,957,025.25	221,463,756.60	455,420,781.85	415,559,706.56	415,559,706.56	311,532,160.76	39,861,075.29
	TOTAL UNIDAD RESPONSABLE:	233,957,025.25	221,463,756.60	455,420,781.85	415,559,706.56	415,559,706.56	311,532,160.76	39,861,075.29
513	COMISIÓN ESTATAL FORESTAL							
3	DESARROLLO ECONÓMICO	7,746,292.95	14,599,296.13	22,345,589.08	21,147,198.26	21,147,198.26	19,503,416.89	1,198,390.82
2	AGROPECUARIA, SILVICULTURA, PESCA Y CAZA	7,746,292.95	14,599,296.13	22,345,589.08	21,147,198.26	21,147,198.26	19,503,416.89	1,198,390.82
	TOTAL UNIDAD RESPONSABLE:	7,746,292.95	14,599,296.13	22,345,589.08	21,147,198.26	21,147,198.26	19,503,416.89	1,198,390.82
514	COMISIÓN ESTATAL PARA LA PLANEACIÓN DE LA EDUCACIÓN SUPERIOR EN EL ESTADO DE OAXACA							
2	DESARROLLO SOCIAL	1,440,455.69	-47,423.42	1,393,032.27	1,260,090.52	1,260,090.52	921,856.12	132,941.75
5	EDUCACIÓN	1,440,455.69	-47,423.42	1,393,032.27	1,260,090.52	1,260,090.52	921,856.12	132,941.75
	TOTAL UNIDAD RESPONSABLE:	1,440,455.69	-47,423.42	1,393,032.27	1,260,090.52	1,260,090.52	921,856.12	132,941.75
515	COMISIÓN ESTATAL PARA LA PLANEACIÓN Y PROGRAMACIÓN DE LA EDUCACIÓN MEDIA SUPERIOR DEL ESTADO DE OAXACA							
2	DESARROLLO SOCIAL	912,596.08	144,554.18	1,057,150.26	998,721.19	989,721.21	884,325.75	58,429.07
5	EDUCACIÓN	912,596.08	144,554.18	1,057,150.26	998,721.19	989,721.21	884,325.75	58,429.07
	TOTAL UNIDAD RESPONSABLE:	912,596.08	144,554.18	1,057,150.26	998,721.19	989,721.21	884,325.75	58,429.07
516	COMISIÓN PARA LA REGULARIZACIÓN DE LA TENENCIA DE LA TIERRA URBANA DEL ESTADO DE OAXACA							
1	GOBIERNO	3,928,739.48	69,476.00	3,998,215.48	3,837,877.17	3,837,877.17	3,403,199.67	160,338.31
3	COORDINACIÓN DE LA POLÍTICA DE GOBIERNO	3,590,732.48	133,942.20	3,724,674.68	3,569,229.31	3,569,229.31	3,162,679.93	155,445.37
8	OTROS SERVICIOS GENERALES	338,007.00	-64,466.20	273,540.80	268,647.86	268,647.86	240,519.74	4,892.94
	TOTAL UNIDAD RESPONSABLE:	3,928,739.48	69,476.00	3,998,215.48	3,837,877.17	3,837,877.17	3,403,199.67	160,338.31
517	CONSEJO ESTATAL PARA LA PREVENCIÓN Y CONTROL DEL SIDA							
2	DESARROLLO SOCIAL	7,595,578.61	880,633.00	8,476,211.61	8,438,915.97	8,438,915.97	7,359,730.46	37,295.64
3	SALUD	7,595,578.61	880,633.00	8,476,211.61	8,438,915.97	8,438,915.97	7,359,730.46	37,295.64
	TOTAL UNIDAD RESPONSABLE:	7,595,578.61	880,633.00	8,476,211.61	8,438,915.97	8,438,915.97	7,359,730.46	37,295.64

TERCER INFORME TRIMESTRAL 2022
ESTADO ANALITICO DEL EJERCICIO DEL PRESUPUESTO DE EGRESOS
CLASIFICACION FUNCIONAL (FINALIDAD Y FUNCIÓN)
DEL 1° DE ENERO AL 30 DE SEPTIEMBRE



Cve	Concepto	Aprobado 1	Ampliaciones / Reducciones 2	Modificado 3 = (1+2)	Devengado 4	Ejercido 5	Pagado 6	Subejercicio 7 = (3-4)
ORGANISMOS PÚBLICOS DESCENTRALIZADOS								
519	CONSEJO OAXAQUEÑO DE CIENCIA, TECNOLOGÍA E INNOVACIÓN.							
2	DESARROLLO SOCIAL	2,900,581.83	25,224,806.88	28,125,388.71	6,904,893.09	6,904,893.09	6,447,568.49	21,220,495.62
5	EDUCACIÓN	2,900,581.83	25,224,806.88	28,125,388.71	6,904,893.09	6,904,893.09	6,447,568.49	21,220,495.62
	TOTAL UNIDAD RESPONSABLE:	2,900,581.83	25,224,806.88	28,125,388.71	6,904,893.09	6,904,893.09	6,447,568.49	21,220,495.62
520	COORDINACIÓN ESTATAL DE PROTECCIÓN CIVIL DE OAXACA							
1	GOBIERNO	12,376,021.22	803,260.88	13,179,282.10	10,177,664.24	10,177,664.24	6,618,669.35	3,001,617.86
7	ASUNTOS DE ORDEN PÚBLICO Y DE SEGURIDAD INTERIOR	12,376,021.22	803,260.88	13,179,282.10	10,177,664.24	10,177,664.24	6,618,669.35	3,001,617.86
	TOTAL UNIDAD RESPONSABLE:	12,376,021.22	803,260.88	13,179,282.10	10,177,664.24	10,177,664.24	6,618,669.35	3,001,617.86
521	CORPORACIÓN OAXAQUEÑA DE RADIO Y TELEVISIÓN							
2	DESARROLLO SOCIAL	45,829,213.11	10,109,768.64	55,938,981.75	51,079,300.89	50,554,696.81	47,889,000.71	4,859,680.86
4	RECREACIÓN, CULTURA Y OTRAS MANIFESTACIONES SOCIALES	45,829,213.11	10,109,768.64	55,938,981.75	51,079,300.89	50,554,696.81	47,889,000.71	4,859,680.86
	TOTAL UNIDAD RESPONSABLE:	45,829,213.11	10,109,768.64	55,938,981.75	51,079,300.89	50,554,696.81	47,889,000.71	4,859,680.86
522	DIRECCIÓN GENERAL DE POBLACIÓN DE OAXACA							
1	GOBIERNO	3,341,131.14	52,467.75	3,393,598.89	3,188,106.94	3,188,106.94	3,111,412.95	205,491.95
5	ASUNTOS FINANCIEROS Y HACENDARIOS	3,341,131.14	52,467.75	3,393,598.89	3,188,106.94	3,188,106.94	3,111,412.95	205,491.95
	TOTAL UNIDAD RESPONSABLE:	3,341,131.14	52,467.75	3,393,598.89	3,188,106.94	3,188,106.94	3,111,412.95	205,491.95
523	HOSPITAL DE LA NIÑEZ OAXAQUEÑA							
2	DESARROLLO SOCIAL	36,308,283.49	35,966,357.45	72,274,640.94	69,829,693.43	69,829,693.43	55,716,821.17	2,444,947.51
3	SALUD	36,308,283.49	35,966,357.45	72,274,640.94	69,829,693.43	69,829,693.43	55,716,821.17	2,444,947.51
	TOTAL UNIDAD RESPONSABLE:	36,308,283.49	35,966,357.45	72,274,640.94	69,829,693.43	69,829,693.43	55,716,821.17	2,444,947.51
524	INSTITUTO DE CAPACITACIÓN Y PRODUCTIVIDAD PARA EL TRABAJO DEL ESTADO DE OAXACA							
3	DESARROLLO ECONÓMICO	69,243,699.56	6,469,735.73	75,713,435.29	73,630,027.43	73,630,027.43	69,157,440.32	2,083,407.86
1	ASUNTOS ECONÓMICOS, COMERCIALES Y LABORALES EN GENERAL	69,243,699.56	6,469,735.73	75,713,435.29	73,630,027.43	73,630,027.43	69,157,440.32	2,083,407.86
	TOTAL UNIDAD RESPONSABLE:	69,243,699.56	6,469,735.73	75,713,435.29	73,630,027.43	73,630,027.43	69,157,440.32	2,083,407.86
525	INSTITUTO DE ESTUDIOS DE BACHILLERATO DEL ESTADO DE OAXACA							
2	DESARROLLO SOCIAL	364,214,494.89	45,655,271.35	409,869,766.24	404,177,523.17	404,177,523.17	360,090,081.32	5,692,243.07
5	EDUCACIÓN	364,214,494.89	45,655,271.35	409,869,766.24	404,177,523.17	404,177,523.17	360,090,081.32	5,692,243.07
	TOTAL UNIDAD RESPONSABLE:	364,214,494.89	45,655,271.35	409,869,766.24	404,177,523.17	404,177,523.17	360,090,081.32	5,692,243.07
526	INSTITUTO DE LA JUVENTUD DEL ESTADO DE OAXACA							
2	DESARROLLO SOCIAL	17,174,430.66	9,987,186.08	27,161,616.74	27,150,913.52	27,054,285.52	22,788,815.42	10,703.22
6	PROTECCIÓN SOCIAL	17,174,430.66	9,987,186.08	27,161,616.74	27,150,913.52	27,054,285.52	22,788,815.42	10,703.22
	TOTAL UNIDAD RESPONSABLE:	17,174,430.66	9,987,186.08	27,161,616.74	27,150,913.52	27,054,285.52	22,788,815.42	10,703.22
528	INSTITUTO DEL PATRIMONIO CULTURAL DEL ESTADO DE OAXACA							
2	DESARROLLO SOCIAL	5,275,102.00	133,405,585.71	138,680,687.71	120,228,885.38	120,170,171.15	120,006,087.26	18,451,802.33
4	RECREACIÓN, CULTURA Y OTRAS MANIFESTACIONES SOCIALES	5,275,102.00	133,405,585.71	138,680,687.71	120,228,885.38	120,170,171.15	120,006,087.26	18,451,802.33
	TOTAL UNIDAD RESPONSABLE:	5,275,102.00	133,405,585.71	138,680,687.71	120,228,885.38	120,170,171.15	120,006,087.26	18,451,802.33
530	INSTITUTO ESTATAL DE EDUCACIÓN PARA ADULTOS							
2	DESARROLLO SOCIAL	135,236,470.89	44,839,905.09	180,076,375.98	168,098,866.68	168,098,866.68	152,885,389.18	11,977,509.30
5	EDUCACIÓN	135,236,470.89	44,839,905.09	180,076,375.98	168,098,866.68	168,098,866.68	152,885,389.18	11,977,509.30
	TOTAL UNIDAD RESPONSABLE:	135,236,470.89	44,839,905.09	180,076,375.98	168,098,866.68	168,098,866.68	152,885,389.18	11,977,509.30
531	INSTITUTO ESTATAL DE EDUCACIÓN PÚBLICA DE OAXACA							
2	DESARROLLO SOCIAL	19,272,011,905.04	1,389,209,426.14	20,661,221,331.18	19,596,475,006.04	19,596,475,006.04	19,544,544,238.26	1,064,746,325.14
5	EDUCACIÓN	19,272,011,905.04	1,389,209,426.14	20,661,221,331.18	19,596,475,006.04	19,596,475,006.04	19,544,544,238.26	1,064,746,325.14
	TOTAL UNIDAD RESPONSABLE:	19,272,011,905.04	1,389,209,426.14	20,661,221,331.18	19,596,475,006.04	19,596,475,006.04	19,544,544,238.26	1,064,746,325.14
532	INSTITUTO OAXAQUEÑO CONSTRUCTOR DE INFRAESTRUCTURA FÍSICA EDUCATIVA							
2	DESARROLLO SOCIAL	25,398,819.97	304,668,704.36	330,067,524.33	192,409,631.21	192,409,631.21	187,137,062.01	137,657,893.12
5	EDUCACIÓN	25,398,819.97	304,668,704.36	330,067,524.33	192,409,631.21	192,409,631.21	187,137,062.01	137,657,893.12
	TOTAL UNIDAD RESPONSABLE:	25,398,819.97	304,668,704.36	330,067,524.33	192,409,631.21	192,409,631.21	187,137,062.01	137,657,893.12
533	INSTITUTO OAXAQUEÑO DE ATENCIÓN AL MIGRANTE							
1	GOBIERNO	19,679,119.49	2,401,068.32	22,080,187.81	21,847,172.50	21,847,172.50	21,215,513.80	233,015.31
2	JUSTICIA	19,679,119.49	2,401,068.32	22,080,187.81	21,847,172.50	21,847,172.50	21,215,513.80	233,015.31
	TOTAL UNIDAD RESPONSABLE:	19,679,119.49	2,401,068.32	22,080,187.81	21,847,172.50	21,847,172.50	21,215,513.80	233,015.31
534	INSTITUTO OAXAQUEÑO DE LAS ARTESANÍAS							
3	DESARROLLO ECONÓMICO	8,688,262.73	3,827,428.74	12,515,691.47	12,455,009.13	12,455,009.13	10,121,171.35	60,682.34
1	ASUNTOS ECONÓMICOS, COMERCIALES Y LABORALES EN GENERAL	8,688,262.73	3,827,428.74	12,515,691.47	12,455,009.13	12,455,009.13	10,121,171.35	60,682.34

TERCER INFORME TRIMESTRAL 2022
ESTADO ANALITICO DEL EJERCICIO DEL PRESUPUESTO DE EGRESOS
CLASIFICACION FUNCIONAL (FINALIDAD Y FUNCIÓN)
DEL 1° DE ENERO AL 30 DE SEPTIEMBRE



Cve	Concepto	Aprobado 1	Ampliaciones / Reducciones 2	Modificado 3 = (1+2)	Devengado 4	Ejercido 5	Pagado 6	Subejercicio 7 = (3-4)
ORGANISMOS PÚBLICOS DESCENTRALIZADOS								
	TOTAL UNIDAD RESPONSABLE:	8,688,262.73	3,827,428.74	12,515,691.47	12,455,009.13	12,455,009.13	10,121,171.35	60,682.34
535	INSTITUTO TECNOLÓGICO SUPERIOR DE SAN MIGUEL EL GRANDE							
2	DESARROLLO SOCIAL	22,446,736.48	-19,621.93	22,427,114.55	15,587,663.35	15,587,663.35	13,498,891.86	6,839,451.20
5	EDUCACIÓN	22,446,736.48	-19,621.93	22,427,114.55	15,587,663.35	15,587,663.35	13,498,891.86	6,839,451.20
	TOTAL UNIDAD RESPONSABLE:	22,446,736.48	-19,621.93	22,427,114.55	15,587,663.35	15,587,663.35	13,498,891.86	6,839,451.20
536	INSTITUTO TECNOLÓGICO SUPERIOR DE TEPOSCOLULA							
2	DESARROLLO SOCIAL	21,581,276.00	11,714,504.43	33,295,780.43	26,764,492.79	26,764,492.79	17,812,416.18	6,531,287.64
5	EDUCACIÓN	21,581,276.00	11,714,504.43	33,295,780.43	26,764,492.79	26,764,492.79	17,812,416.18	6,531,287.64
	TOTAL UNIDAD RESPONSABLE:	21,581,276.00	11,714,504.43	33,295,780.43	26,764,492.79	26,764,492.79	17,812,416.18	6,531,287.64
538	NOVAUNIVERSITAS							
2	DESARROLLO SOCIAL	28,134,104.24	3,103,932.62	31,238,036.86	29,571,868.64	29,571,868.64	27,039,689.86	1,666,168.22
5	EDUCACIÓN	28,134,104.24	3,103,932.62	31,238,036.86	29,571,868.64	29,571,868.64	27,039,689.86	1,666,168.22
	TOTAL UNIDAD RESPONSABLE:	28,134,104.24	3,103,932.62	31,238,036.86	29,571,868.64	29,571,868.64	27,039,689.86	1,666,168.22
539	SERVICIOS DE AGUA POTABLE Y ALCANTARILLADO DE OAXACA							
2	DESARROLLO SOCIAL	227,966,941.61	83,950,800.31	311,917,741.92	294,447,332.18	294,447,332.18	272,279,775.13	17,470,409.74
2	VIVIENDA Y SERVICIOS A LA COMUNIDAD	227,966,941.61	83,950,800.31	311,917,741.92	294,447,332.18	294,447,332.18	272,279,775.13	17,470,409.74
	TOTAL UNIDAD RESPONSABLE:	227,966,941.61	83,950,800.31	311,917,741.92	294,447,332.18	294,447,332.18	272,279,775.13	17,470,409.74
540	SERVICIOS DE SALUD DE OAXACA							
2	DESARROLLO SOCIAL	10,264,783,873.35	780,070,351.30	11,044,854,224.65	9,351,412,676.66	9,351,412,676.66	8,236,558,689.57	1,693,441,547.99
3	SALUD	10,264,783,873.35	780,070,351.30	11,044,854,224.65	9,351,412,676.66	9,351,412,676.66	8,236,558,689.57	1,693,441,547.99
	TOTAL UNIDAD RESPONSABLE:	10,264,783,873.35	780,070,351.30	11,044,854,224.65	9,351,412,676.66	9,351,412,676.66	8,236,558,689.57	1,693,441,547.99
541	SISTEMA PARA EL DESARROLLO INTEGRAL DE LA FAMILIA DEL ESTADO DE OAXACA							
2	DESARROLLO SOCIAL	279,338,403.96	690,299,728.88	969,638,132.84	799,774,658.03	799,692,415.69	582,291,141.50	169,863,474.81
6	PROTECCIÓN SOCIAL	279,338,403.96	690,299,728.88	969,638,132.84	799,774,658.03	799,692,415.69	582,291,141.50	169,863,474.81
4	OTRAS NO CLASIFICADAS EN FUNCIONES ANTERIORES	0.00	7,443,733.79	7,443,733.79	7,443,712.21	7,443,712.21	7,355,339.05	21.58
4	ADEUDOS DE EJERCICIOS FISCALES ANTERIORES	0.00	7,443,733.79	7,443,733.79	7,443,712.21	7,443,712.21	7,355,339.05	21.58
	TOTAL UNIDAD RESPONSABLE:	279,338,403.96	697,743,462.67	977,081,866.63	807,218,370.24	807,136,127.90	589,646,480.55	169,863,496.39
542	UNIVERSIDAD DE CHALCATONGO							
2	DESARROLLO SOCIAL	13,114,505.55	476,246.84	13,590,752.39	12,905,476.15	12,905,476.15	12,691,334.43	685,276.24
5	EDUCACIÓN	13,114,505.55	476,246.84	13,590,752.39	12,905,476.15	12,905,476.15	12,691,334.43	685,276.24
	TOTAL UNIDAD RESPONSABLE:	13,114,505.55	476,246.84	13,590,752.39	12,905,476.15	12,905,476.15	12,691,334.43	685,276.24
543	UNIVERSIDAD DE LA CAÑADA							
2	DESARROLLO SOCIAL	24,757,485.40	12,136,697.47	36,894,182.87	33,282,839.95	33,282,839.95	33,282,839.95	3,611,342.92
5	EDUCACIÓN	24,757,485.40	12,136,697.47	36,894,182.87	33,282,839.95	33,282,839.95	33,282,839.95	3,611,342.92
	TOTAL UNIDAD RESPONSABLE:	24,757,485.40	12,136,697.47	36,894,182.87	33,282,839.95	33,282,839.95	33,282,839.95	3,611,342.92
544	UNIVERSIDAD DE LA COSTA							
2	DESARROLLO SOCIAL	14,519,327.28	-234,173.37	14,285,153.91	13,714,024.33	13,714,024.33	12,670,546.44	571,129.58
5	EDUCACIÓN	14,519,327.28	-234,173.37	14,285,153.91	13,714,024.33	13,714,024.33	12,670,546.44	571,129.58
	TOTAL UNIDAD RESPONSABLE:	14,519,327.28	-234,173.37	14,285,153.91	13,714,024.33	13,714,024.33	12,670,546.44	571,129.58
545	UNIVERSIDAD DE LA SIERRA JUÁREZ							
2	DESARROLLO SOCIAL	30,660,011.88	13,919,292.91	44,579,304.79	36,377,023.85	36,377,023.85	36,157,834.72	8,202,280.94
5	EDUCACIÓN	30,660,011.88	13,919,292.91	44,579,304.79	36,377,023.85	36,377,023.85	36,157,834.72	8,202,280.94
	TOTAL UNIDAD RESPONSABLE:	30,660,011.88	13,919,292.91	44,579,304.79	36,377,023.85	36,377,023.85	36,157,834.72	8,202,280.94
546	UNIVERSIDAD DE LA SIERRA SUR							
2	DESARROLLO SOCIAL	71,872,834.74	40,201,242.82	112,074,077.56	94,682,030.16	94,682,030.16	85,449,032.38	17,392,047.40
5	EDUCACIÓN	71,872,834.74	40,201,242.82	112,074,077.56	94,682,030.16	94,682,030.16	85,449,032.38	17,392,047.40
	TOTAL UNIDAD RESPONSABLE:	71,872,834.74	40,201,242.82	112,074,077.56	94,682,030.16	94,682,030.16	85,449,032.38	17,392,047.40
547	UNIVERSIDAD DEL ISTMO							
2	DESARROLLO SOCIAL	81,685,487.25	18,537,903.82	100,223,391.07	88,346,256.81	88,346,256.81	80,545,035.45	11,877,134.26
5	EDUCACIÓN	81,685,487.25	18,537,903.82	100,223,391.07	88,346,256.81	88,346,256.81	80,545,035.45	11,877,134.26
	TOTAL UNIDAD RESPONSABLE:	81,685,487.25	18,537,903.82	100,223,391.07	88,346,256.81	88,346,256.81	80,545,035.45	11,877,134.26
548	UNIVERSIDAD DEL MAR							
2	DESARROLLO SOCIAL	171,407,921.92	2,108,665.88	173,516,587.80	166,282,950.98	165,575,813.34	152,281,359.94	7,233,636.82
5	EDUCACIÓN	171,407,921.92	2,108,665.88	173,516,587.80	166,282,950.98	165,575,813.34	152,281,359.94	7,233,636.82
	TOTAL UNIDAD RESPONSABLE:	171,407,921.92	2,108,665.88	173,516,587.80	166,282,950.98	165,575,813.34	152,281,359.94	7,233,636.82

TERCER INFORME TRIMESTRAL 2022
ESTADO ANALITICO DEL EJERCICIO DEL PRESUPUESTO DE EGRESOS
CLASIFICACION FUNCIONAL (FINALIDAD Y FUNCIÓN)
DEL 1° DE ENERO AL 30 DE SEPTIEMBRE



Cve	Concepto	Aprobado 1	Ampliaciones / Reducciones 2	Modificado 3 = (1+2)	Devengado 4	Ejercido 5	Pagado 6	Subejercicio 7 = (3-4)
ORGANISMOS PÚBLICOS DESCENTRALIZADOS								
549	UNIVERSIDAD DEL PAPALOAPAN							
2	DESARROLLO SOCIAL	87,432,566.45	34,527,012.85	121,959,579.30	106,968,160.49	106,968,160.49	103,393,417.08	14,991,418.81
5	EDUCACIÓN	87,432,566.45	34,527,012.85	121,959,579.30	106,968,160.49	106,968,160.49	103,393,417.08	14,991,418.81
	TOTAL UNIDAD RESPONSABLE:	87,432,566.45	34,527,012.85	121,959,579.30	106,968,160.49	106,968,160.49	103,393,417.08	14,991,418.81
550	UNIVERSIDAD TECNOLÓGICA DE LA MIXTECA							
2	DESARROLLO SOCIAL	156,112,773.85	14,403,242.30	170,516,016.15	146,393,424.36	146,393,424.36	146,393,424.36	24,122,591.79
5	EDUCACIÓN	156,112,773.85	14,403,242.30	170,516,016.15	146,393,424.36	146,393,424.36	146,393,424.36	24,122,591.79
	TOTAL UNIDAD RESPONSABLE:	156,112,773.85	14,403,242.30	170,516,016.15	146,393,424.36	146,393,424.36	146,393,424.36	24,122,591.79
551	UNIVERSIDAD TECNOLÓGICA DE LA SIERRA SUR DE OAXACA							
2	DESARROLLO SOCIAL	9,633,053.24	1,269,012.98	10,902,066.22	9,924,918.85	9,924,918.85	9,388,333.89	977,147.37
5	EDUCACIÓN	9,633,053.24	1,269,012.98	10,902,066.22	9,924,918.85	9,924,918.85	9,388,333.89	977,147.37
	TOTAL UNIDAD RESPONSABLE:	9,633,053.24	1,269,012.98	10,902,066.22	9,924,918.85	9,924,918.85	9,388,333.89	977,147.37
552	UNIVERSIDAD TECNOLÓGICA DE LOS VALLES CENTRALES DE OAXACA							
2	DESARROLLO SOCIAL	29,995,413.34	1,075,527.56	31,070,940.90	30,995,214.93	30,995,214.93	29,317,045.71	75,725.97
5	EDUCACIÓN	29,995,413.34	1,075,527.56	31,070,940.90	30,995,214.93	30,995,214.93	29,317,045.71	75,725.97
	TOTAL UNIDAD RESPONSABLE:	29,995,413.34	1,075,527.56	31,070,940.90	30,995,214.93	30,995,214.93	29,317,045.71	75,725.97
554	DEFENSORÍA PÚBLICA DEL ESTADO DE OAXACA							
1	GOBIERNO	49,335,347.51	17,348,597.66	66,683,945.17	66,680,367.95	66,680,367.95	59,682,535.27	3,577.22
2	JUSTICIA	49,335,347.51	17,348,597.66	66,683,945.17	66,680,367.95	66,680,367.95	59,682,535.27	3,577.22
	TOTAL UNIDAD RESPONSABLE:	49,335,347.51	17,348,597.66	66,683,945.17	66,680,367.95	66,680,367.95	59,682,535.27	3,577.22
555	INSTITUTO OAXAQUEÑO DEL EMPRENDEDOR Y DE LA COMPETITIVIDAD							
3	DESARROLLO ECONÓMICO	10,199,951.28	1,367,449.47	11,567,400.75	11,411,270.84	11,411,270.84	10,575,406.02	156,129.91
1	ASUNTOS ECONÓMICOS, COMERCIALES Y LABORALES EN GENERAL	10,199,951.28	1,367,449.47	11,567,400.75	11,411,270.84	11,411,270.84	10,575,406.02	156,129.91
	TOTAL UNIDAD RESPONSABLE:	10,199,951.28	1,367,449.47	11,567,400.75	11,411,270.84	11,411,270.84	10,575,406.02	156,129.91
558	INSTITUTO DE LA FUNCIÓN REGISTRAL DEL ESTADO DE OAXACA							
1	GOBIERNO	13,209,565.36	2,591,622.77	15,801,188.13	14,710,714.65	14,710,714.65	13,892,658.67	1,090,473.48
8	OTROS SERVICIOS GENERALES	13,209,565.36	2,591,622.77	15,801,188.13	14,710,714.65	14,710,714.65	13,892,658.67	1,090,473.48
	TOTAL UNIDAD RESPONSABLE:	13,209,565.36	2,591,622.77	15,801,188.13	14,710,714.65	14,710,714.65	13,892,658.67	1,090,473.48
559	SECRETARÍA EJECUTIVA DEL SISTEMA ESTATAL DE COMBATE A LA CORRUPCIÓN							
1	GOBIERNO	12,931,960.43	-730,983.90	12,200,976.53	11,888,548.42	11,888,548.42	10,298,283.67	312,428.11
8	OTROS SERVICIOS GENERALES	12,931,960.43	-730,983.90	12,200,976.53	11,888,548.42	11,888,548.42	10,298,283.67	312,428.11
	TOTAL UNIDAD RESPONSABLE:	12,931,960.43	-730,983.90	12,200,976.53	11,888,548.42	11,888,548.42	10,298,283.67	312,428.11
561	ORGANISMO OPERADOR ENCARGADO DE LA GESTIÓN Y MANEJO INTEGRAL DE LOS RESIDUOS SÓLIDOS URBANOS Y DE MANEJO ESPECIAL DEL ESTADO DE OAXACA							
2	DESARROLLO SOCIAL	1,406,585.21	19,083,004.99	20,489,590.20	20,446,814.77	20,446,814.77	15,780,185.06	42,775.43
1	PROTECCIÓN AMBIENTAL	1,406,585.21	19,083,004.99	20,489,590.20	20,446,814.77	20,446,814.77	15,780,185.06	42,775.43
	TOTAL UNIDAD RESPONSABLE:	1,406,585.21	19,083,004.99	20,489,590.20	20,446,814.77	20,446,814.77	15,780,185.06	42,775.43
562	COORDINACIÓN GENERAL DE ATENCIÓN REGIONAL							
2	DESARROLLO SOCIAL	19,548,129.12	-56,455.88	19,491,673.24	19,256,964.74	18,914,373.65	16,172,932.74	234,708.50
2	VIVIENDA Y SERVICIOS A LA COMUNIDAD	19,548,129.12	-56,455.88	19,491,673.24	19,256,964.74	18,914,373.65	16,172,932.74	234,708.50
	TOTAL UNIDAD RESPONSABLE:	19,548,129.12	-56,455.88	19,491,673.24	19,256,964.74	18,914,373.65	16,172,932.74	234,708.50
563	TELEBACHILLERATO COMUNITARIO DEL ESTADO DE OAXACA							
2	DESARROLLO SOCIAL	45,906,917.33	8,402,576.79	54,309,494.12	45,599,009.53	43,814,396.19	28,420,119.36	8,710,484.59
5	EDUCACIÓN	45,906,917.33	8,402,576.79	54,309,494.12	45,599,009.53	43,814,396.19	28,420,119.36	8,710,484.59
	TOTAL UNIDAD RESPONSABLE:	45,906,917.33	8,402,576.79	54,309,494.12	45,599,009.53	43,814,396.19	28,420,119.36	8,710,484.59
564	COORDINACIÓN GENERAL DE UNIDADES Y CARAVANAS MÓVILES DE SERVICIOS GRATUITOS							
2	DESARROLLO SOCIAL	8,118,690.05	1,071,133.92	9,189,823.97	8,945,204.42	8,945,204.42	7,755,412.29	244,619.55
6	PROTECCIÓN SOCIAL	8,118,690.05	1,071,133.92	9,189,823.97	8,945,204.42	8,945,204.42	7,755,412.29	244,619.55
	TOTAL UNIDAD RESPONSABLE:	8,118,690.05	1,071,133.92	9,189,823.97	8,945,204.42	8,945,204.42	7,755,412.29	244,619.55
565	INSTITUTO DE CULTURA FÍSICA Y DEPORTE DE OAXACA							
2	DESARROLLO SOCIAL	52,470,773.10	16,213,945.68	68,684,718.78	68,675,126.06	68,675,126.06	49,717,484.71	9,592.72
4	RECREACIÓN, CULTURA Y OTRAS MANIFESTACIONES SOCIALES	52,470,773.10	16,213,945.68	68,684,718.78	68,675,126.06	68,675,126.06	49,717,484.71	9,592.72
	TOTAL UNIDAD RESPONSABLE:	52,470,773.10	16,213,945.68	68,684,718.78	68,675,126.06	68,675,126.06	49,717,484.71	9,592.72
566	COORDINACIÓN GENERAL DE ENLACE FEDERAL							
1	GOBIERNO	3,419,993.20	307,104.64	3,727,097.84	3,591,394.90	3,591,394.90	3,306,430.72	135,702.94
3	COORDINACIÓN DE LA POLÍTICA DE GOBIERNO	3,419,993.20	307,104.64	3,727,097.84	3,591,394.90	3,591,394.90	3,306,430.72	135,702.94

TERCER INFORME TRIMESTRAL 2022
ESTADO ANALITICO DEL EJERCICIO DEL PRESUPUESTO DE EGRESOS
CLASIFICACION FUNCIONAL (FINALIDAD Y FUNCIÓN)
DEL 1° DE ENERO AL 30 DE SEPTIEMBRE



Cve	Concepto	Aprobado 1	Ampliaciones / Reducciones 2	Modificado 3 = (1+2)	Devengado 4	Ejercido 5	Pagado 6	Subejercicio 7 = (3-4)
ORGANISMOS PÚBLICOS DESCENTRALIZADOS								
	TOTAL UNIDAD RESPONSABLE:	3,419,993.20	307,104.64	3,727,097.84	3,591,394.90	3,591,394.90	3,306,430.72	135,702.94
567	COORDINACIÓN GENERAL DE RELACIONES INTERNACIONALES							
1	GOBIERNO	3,444,862.16	923,888.59	4,368,750.75	4,176,692.63	4,176,692.63	4,067,483.33	192,058.12
3	COORDINACIÓN DE LA POLÍTICA DE GOBIERNO	3,444,862.16	923,888.59	4,368,750.75	4,176,692.63	4,176,692.63	4,067,483.33	192,058.12
	TOTAL UNIDAD RESPONSABLE:	3,444,862.16	923,888.59	4,368,750.75	4,176,692.63	4,176,692.63	4,067,483.33	192,058.12
568	SISTEMA DE TRANSPORTE COLECTIVO METROPOLITANO CITYBUS OAXACA							
3	DESARROLLO ECONOMICO	4,965,987.14	-595,594.03	4,370,393.11	4,213,658.53	4,206,900.95	3,967,699.25	156,734.58
5	TRANSPORTE	4,965,987.14	-595,594.03	4,370,393.11	4,213,658.53	4,206,900.95	3,967,699.25	156,734.58
	TOTAL UNIDAD RESPONSABLE:	4,965,987.14	-595,594.03	4,370,393.11	4,213,658.53	4,206,900.95	3,967,699.25	156,734.58
569	UNIVERSIDAD POLITÉCNICA DE NOCHIXTLÁN ABRAHAM CASTELLANOS							
2	DESARROLLO SOCIAL	4,769,885.84	2,002,626.59	6,772,512.43	5,817,423.72	5,817,423.72	3,999,437.52	955,088.71
5	EDUCACIÓN	4,769,885.84	2,002,626.59	6,772,512.43	5,817,423.72	5,817,423.72	3,999,437.52	955,088.71
	TOTAL UNIDAD RESPONSABLE:	4,769,885.84	2,002,626.59	6,772,512.43	5,817,423.72	5,817,423.72	3,999,437.52	955,088.71
571	COMISIÓN ESTATAL DE BÚSQUEDA DE PERSONAS DESAPARECIDAS PARA EL ESTADO DE OAXACA							
1	GOBIERNO	17,721,541.70	2,800,573.29	20,522,114.99	2,535,882.04	2,381,545.04	2,264,712.44	17,986,232.95
2	JUSTICIA	17,721,541.70	2,800,573.29	20,522,114.99	2,535,882.04	2,381,545.04	2,264,712.44	17,986,232.95
	TOTAL UNIDAD RESPONSABLE:	17,721,541.70	2,800,573.29	20,522,114.99	2,535,882.04	2,381,545.04	2,264,712.44	17,986,232.95
572	DIRECCIÓN GENERAL DEL HANGAR OFICIAL DEL GOBIERNO DEL ESTADO							
1	GOBIERNO	62,325,091.75	-3,072,817.69	59,252,274.06	52,296,665.76	52,296,665.76	50,306,366.13	6,955,608.30
3	COORDINACIÓN DE LA POLÍTICA DE GOBIERNO	62,325,091.75	-3,072,817.69	59,252,274.06	52,296,665.76	52,296,665.76	50,306,366.13	6,955,608.30
	TOTAL UNIDAD RESPONSABLE:	62,325,091.75	-3,072,817.69	59,252,274.06	52,296,665.76	52,296,665.76	50,306,366.13	6,955,608.30
573	CENTRO DE CONCILIACIÓN LABORAL DEL ESTADO DE OAXACA							
1	GOBIERNO	10,880,304.62	-1,366,930.83	9,513,373.79	9,135,294.60	9,062,045.18	7,374,662.85	378,079.19
2	JUSTICIA	10,880,304.62	-1,366,930.83	9,513,373.79	9,135,294.60	9,062,045.18	7,374,662.85	378,079.19
	TOTAL UNIDAD RESPONSABLE:	10,880,304.62	-1,366,930.83	9,513,373.79	9,135,294.60	9,062,045.18	7,374,662.85	378,079.19
574	PROCURADURÍA DE PROTECCIÓN AL AMBIENTE DEL ESTADO DE OAXACA							
2	DESARROLLO SOCIAL	0.00	1,343,804.43	1,343,804.43	1,005,501.63	1,005,501.63	0.00	338,302.80
1	PROTECCIÓN AMBIENTAL	0.00	1,343,804.43	1,343,804.43	1,005,501.63	1,005,501.63	0.00	338,302.80
	TOTAL UNIDAD RESPONSABLE:	0.00	1,343,804.43	1,343,804.43	1,005,501.63	1,005,501.63	0.00	338,302.80
	TOTAL DEL GASTO:	34,120,273,329.58	5,325,870,217.59	39,446,143,547.17	35,713,234,668.39	35,705,983,429.92	33,777,605,391.89	3,732,908,878.78

TERCER INFORME TRIMESTRAL 2022
ESTADO ANALITICO DEL EJERCICIO DEL PRESUPUESTO DE EGRESOS
CLASIFICACION FUNCIONAL (FINALIDAD Y FUNCIÓN)
DEL 1º DE ENERO AL 30 DE SEPTIEMBRE



Cve	Concepto	Aprobado 1	Ampliaciones / Reducciones 2	Modificado 3 = (1+2)	Devengado 4	Ejercido 5	Pagado 6	Subejercicio 7 = (3-4)
FIDEICOMISOS PÚBLICOS								
601	FIDEICOMISO PARA EL DESARROLLO LOGÍSTICO DEL ESTADO DE OAXACA							
3	DESARROLLO ECONÓMICO	5,589,601.60	4,191,640.28	9,781,241.88	9,773,979.02	9,773,979.02	9,169,824.23	7,262.86
1	ASUNTOS ECONÓMICOS, COMERCIALES Y LABORALES EN GENERAL	5,589,601.60	4,191,640.28	9,781,241.88	9,773,979.02	9,773,979.02	9,169,824.23	7,262.86
	TOTAL UNIDAD RESPONSABLE:	5,589,601.60	4,191,640.28	9,781,241.88	9,773,979.02	9,773,979.02	9,169,824.23	7,262.86
602	FIDEICOMISO DE FOMENTO PARA EL ESTADO DE OAXACA							
3	DESARROLLO ECONÓMICO	4,031,916.84	-76,564.33	3,955,352.51	3,883,541.04	3,883,541.04	3,721,718.04	71,811.47
1	ASUNTOS ECONÓMICOS, COMERCIALES Y LABORALES EN GENERAL	4,031,916.84	-76,564.33	3,955,352.51	3,883,541.04	3,883,541.04	3,721,718.04	71,811.47
	TOTAL UNIDAD RESPONSABLE:	4,031,916.84	-76,564.33	3,955,352.51	3,883,541.04	3,883,541.04	3,721,718.04	71,811.47
603	OFICINA DE CONVENCIONES Y VISITANTES DE OAXACA "OCV OAXACA"							
3	DESARROLLO ECONOMICO	3,333,035.05	4,816,280.46	8,149,315.51	7,754,628.89	7,754,628.89	4,429,429.84	394,686.62
7	TURISMO	3,333,035.05	4,816,280.46	8,149,315.51	7,754,628.89	7,754,628.89	4,429,429.84	394,686.62
	TOTAL UNIDAD RESPONSABLE:	3,333,035.05	4,816,280.46	8,149,315.51	7,754,628.89	7,754,628.89	4,429,429.84	394,686.62
	TOTAL DEL GASTO:	12,954,553.49	8,931,356.41	21,885,909.90	21,412,148.95	21,412,148.95	17,320,972.11	473,760.95

TERCER INFORME TRIMESTRAL 2022

ESTADO ANALITICO DEL EJERCICIO DEL PRESUPUESTO DE EGRESOS

CLASIFICACION FUNCIONAL (FINALIDAD Y FUNCIÓN)

DEL 1° DE ENERO AL 30 DE SEPTIEMBRE



Cve	Concepto	Aprobado 1	Ampliaciones / Reducciones 2	Modificado 3 = (1+2)	Devengado 4	Ejercido 5	Pagado 6	Subejercicio 7 = (3-4)
INSTITUCIONES PÚBLICAS DE SEGURIDAD SOCIAL								
801	OFICINA DE PENSIONES DEL ESTADO DE OAXACA							
2	DESARROLLO SOCIAL	447,854,302.38	4,319,838.09	452,174,140.47	451,972,330.34	451,972,330.34	412,615,779.44	201,810.13
6	PROTECCIÓN SOCIAL	447,854,302.38	4,319,838.09	452,174,140.47	451,972,330.34	451,972,330.34	412,615,779.44	201,810.13
	TOTAL UNIDAD RESPONSABLE:	447,854,302.38	4,319,838.09	452,174,140.47	451,972,330.34	451,972,330.34	412,615,779.44	201,810.13
	TOTAL DEL GASTO:	447,854,302.38	4,319,838.09	452,174,140.47	451,972,330.34	451,972,330.34	412,615,779.44	201,810.13



GOBIERNO DEL ESTADO
DE OAXACA

ENDEUDAMIENTO NETO

Los resultados del Endeudamiento Neto de cada uno de los entes públicos que conforman el Sector Paraestatal, emanan de los resultados presentados por cada uno de ellos, mismos que pueden ser consultados en sus respectivos apartados.



GOBIERNO DEL ESTADO
DE OAXACA

INTERESES DE LA DEUDA

Los resultados sobre los Intereses de la Deuda de cada uno de entes públicos que conforman el Sector Paraestatal, emanan de los resultados presentados por cada uno de ellos, mismos que pueden ser consultados en sus respectivos apartados.



GOBIERNO DEL ESTADO
DE OAXACA

INDICADORES DE POSTURA FISCAL

Los resultados sobre los Indicadores de Postura Fiscal de cada uno de entes públicos que conforman el Sector Paraestatal, emanan de los resultados presentados por cada uno de ellos, mismos que pueden ser consultados en sus respectivos apartados.

TERCER INFORME TRIMESTRAL 2022
ESTADO ANALITICO DEL EJERCICIO DEL PRESUPUESTO DE EGRESOS
RESUMEN POR PROGRAMA PRESUPUESTARIO
DEL 1° DE ENERO AL 30 DE SEPTIEMBRE



Concepto	Aprobado 1	Ampliaciones / Reducciones 2	Modificado 3 = (1+2)	Devengado 4	Ejercido 5	Pagado 6	Subejercicio 7 = (3-4)
ORGANISMOS PÚBLICOS DESCENTRALIZADOS							
501 CAMINOS Y AEROPISTAS DE OAXACA							
1 PROGRAMAS	200,687,165.62	510,986,988.94	711,674,154.56	532,359,306.66	532,359,306.66	472,507,278.45	179,314,847.90
2 DESEMPEÑO DE LAS FUNCIONES	200,687,165.62	510,986,988.94	711,674,154.56	532,359,306.66	532,359,306.66	472,507,278.45	179,314,847.90
E PRESTACIÓN DE SERVICIOS PÚBLICOS	200,687,165.62	507,969,391.71	708,656,557.33	529,341,709.43	529,341,709.43	469,489,681.22	179,314,847.90
K PROYECTOS DE INVERSIÓN	0.00	3,017,597.23	3,017,597.23	3,017,597.23	3,017,597.23	3,017,597.23	0.00
TOTAL UNIDAD RESPONSABLE:	200,687,165.62	510,986,988.94	711,674,154.56	532,359,306.66	532,359,306.66	472,507,278.45	179,314,847.90
502 CASA DE LA CULTURA OAXAQUEÑA							
1 PROGRAMAS	23,426,238.74	4,731,532.61	28,157,771.35	27,996,668.61	27,996,668.61	26,905,284.40	161,102.74
2 DESEMPEÑO DE LAS FUNCIONES	23,426,238.74	4,731,532.61	28,157,771.35	27,996,668.61	27,996,668.61	26,905,284.40	161,102.74
F PROMOCIÓN Y FOMENTO	23,426,238.74	4,731,532.61	28,157,771.35	27,996,668.61	27,996,668.61	26,905,284.40	161,102.74
TOTAL UNIDAD RESPONSABLE:	23,426,238.74	4,731,532.61	28,157,771.35	27,996,668.61	27,996,668.61	26,905,284.40	161,102.74
504 CENTRO DE LAS ARTES DE SAN AGUSTÍN							
1 PROGRAMAS	4,382,402.64	3,062,385.59	7,444,788.23	7,441,729.85	7,441,729.85	7,282,314.85	3,058.38
2 DESEMPEÑO DE LAS FUNCIONES	4,382,402.64	3,062,385.59	7,444,788.23	7,441,729.85	7,441,729.85	7,282,314.85	3,058.38
F PROMOCIÓN Y FOMENTO	4,382,402.64	3,062,385.59	7,444,788.23	7,441,729.85	7,441,729.85	7,282,314.85	3,058.38
TOTAL UNIDAD RESPONSABLE:	4,382,402.64	3,062,385.59	7,444,788.23	7,441,729.85	7,441,729.85	7,282,314.85	3,058.38
506 COLEGIO DE BACHILLERES DEL ESTADO DE OAXACA							
1 PROGRAMAS	932,148,484.31	499,085,198.67	1,431,233,682.98	1,254,545,766.24	1,254,545,766.24	1,198,524,203.42	176,687,916.74
2 DESEMPEÑO DE LAS FUNCIONES	932,148,484.31	499,085,198.67	1,431,233,682.98	1,254,545,766.24	1,254,545,766.24	1,198,524,203.42	176,687,916.74
E PRESTACIÓN DE SERVICIOS PÚBLICOS	932,148,484.31	499,085,198.67	1,431,233,682.98	1,254,545,766.24	1,254,545,766.24	1,198,524,203.42	176,687,916.74
TOTAL UNIDAD RESPONSABLE:	932,148,484.31	499,085,198.67	1,431,233,682.98	1,254,545,766.24	1,254,545,766.24	1,198,524,203.42	176,687,916.74
507 COLEGIO DE ESTUDIOS CIENTÍFICOS Y TECNOLÓGICOS DEL ESTADO DE OAXACA							
1 PROGRAMAS	594,478,165.44	39,893,942.08	634,372,107.52	603,435,863.12	603,435,863.12	548,249,836.95	30,936,244.40
2 DESEMPEÑO DE LAS FUNCIONES	594,478,165.44	39,893,942.08	634,372,107.52	603,435,863.12	603,435,863.12	548,249,836.95	30,936,244.40
E PRESTACIÓN DE SERVICIOS PÚBLICOS	594,478,165.44	39,893,942.08	634,372,107.52	603,435,863.12	603,435,863.12	548,249,836.95	30,936,244.40
TOTAL UNIDAD RESPONSABLE:	594,478,165.44	39,893,942.08	634,372,107.52	603,435,863.12	603,435,863.12	548,249,836.95	30,936,244.40
508 COLEGIO SUPERIOR PARA LA EDUCACIÓN INTEGRAL INTERCULTURAL DE OAXACA							
1 PROGRAMAS	159,602,352.90	1,399,673.88	161,002,026.78	157,093,910.23	153,682,546.46	138,588,118.13	3,908,116.55
2 DESEMPEÑO DE LAS FUNCIONES	159,602,352.90	1,399,673.88	161,002,026.78	157,093,910.23	153,682,546.46	138,588,118.13	3,908,116.55
E PRESTACIÓN DE SERVICIOS PÚBLICOS	159,602,352.90	1,399,673.88	161,002,026.78	157,093,910.23	153,682,546.46	138,588,118.13	3,908,116.55
TOTAL UNIDAD RESPONSABLE:	159,602,352.90	1,399,673.88	161,002,026.78	157,093,910.23	153,682,546.46	138,588,118.13	3,908,116.55
511 COMISIÓN ESTATAL DE VIVIENDA							
1 PROGRAMAS	76,191,993.51	234,361,582.26	310,553,575.77	306,204,960.45	306,204,960.45	288,226,436.92	4,348,615.32
2 DESEMPEÑO DE LAS FUNCIONES	76,191,993.51	234,361,582.26	310,553,575.77	306,204,960.45	306,204,960.45	288,226,436.92	4,348,615.32
E PRESTACIÓN DE SERVICIOS PÚBLICOS	76,191,993.51	234,361,582.26	310,553,575.77	306,204,960.45	306,204,960.45	288,226,436.92	4,348,615.32
TOTAL UNIDAD RESPONSABLE:	76,191,993.51	234,361,582.26	310,553,575.77	306,204,960.45	306,204,960.45	288,226,436.92	4,348,615.32
512 COMISIÓN ESTATAL DEL AGUA							
1 PROGRAMAS	233,957,025.25	221,463,756.60	455,420,781.85	415,559,706.56	415,559,706.56	311,532,160.76	39,861,075.29
2 DESEMPEÑO DE LAS FUNCIONES	233,957,025.25	221,463,756.60	455,420,781.85	415,559,706.56	415,559,706.56	311,532,160.76	39,861,075.29
E PRESTACIÓN DE SERVICIOS PÚBLICOS	233,957,025.25	221,463,756.60	455,420,781.85	415,559,706.56	415,559,706.56	311,532,160.76	39,861,075.29
TOTAL UNIDAD RESPONSABLE:	233,957,025.25	221,463,756.60	455,420,781.85	415,559,706.56	415,559,706.56	311,532,160.76	39,861,075.29
513 COMISIÓN ESTATAL FORESTAL							
1 PROGRAMAS	7,746,292.95	14,599,296.13	22,345,589.08	21,147,198.26	21,147,198.26	19,503,416.89	1,198,390.82
2 DESEMPEÑO DE LAS FUNCIONES	7,746,292.95	14,599,296.13	22,345,589.08	21,147,198.26	21,147,198.26	19,503,416.89	1,198,390.82
E PRESTACIÓN DE SERVICIOS PÚBLICOS	7,582,208.55	14,121,251.86	21,703,460.41	20,946,259.91	20,946,259.91	19,447,380.79	757,200.50
K PROYECTOS DE INVERSIÓN	164,084.40	478,044.27	642,128.67	200,938.35	200,938.35	56,036.10	441,190.32
TOTAL UNIDAD RESPONSABLE:	7,746,292.95	14,599,296.13	22,345,589.08	21,147,198.26	21,147,198.26	19,503,416.89	1,198,390.82
514 COMISIÓN ESTATAL PARA LA PLANEACIÓN DE LA EDUCACIÓN SUPERIOR EN EL ESTADO DE OAXACA							
1 PROGRAMAS	1,440,455.69	-47,423.42	1,393,032.27	1,260,090.52	1,260,090.52	921,856.12	132,941.75
2 DESEMPEÑO DE LAS FUNCIONES	1,440,455.69	-47,423.42	1,393,032.27	1,260,090.52	1,260,090.52	921,856.12	132,941.75
E PRESTACIÓN DE SERVICIOS PÚBLICOS	1,440,455.69	-47,423.42	1,393,032.27	1,260,090.52	1,260,090.52	921,856.12	132,941.75
TOTAL UNIDAD RESPONSABLE:	1,440,455.69	-47,423.42	1,393,032.27	1,260,090.52	1,260,090.52	921,856.12	132,941.75

TERCER INFORME TRIMESTRAL 2022
ESTADO ANALITICO DEL EJERCICIO DEL PRESUPUESTO DE EGRESOS
RESUMEN POR PROGRAMA PRESUPUESTARIO
DEL 1° DE ENERO AL 30 DE SEPTIEMBRE



Concepto	Aprobado 1	Ampliaciones / Reducciones 2	Modificado 3 = (1+2)	Devengado 4	Ejercido 5	Pagado 6	Subejercicio 7 = (3-4)
ORGANISMOS PÚBLICOS DESCENTRALIZADOS							
515 COMISIÓN ESTATAL PARA LA PLANEACIÓN Y PROGRAMACIÓN DE LA EDUCACIÓN MEDIA SUPERIOR DEL ESTADO DE OAXACA							
1 PROGRAMAS	912,596.08	144,554.18	1,057,150.26	998,721.19	989,721.21	884,325.75	58,429.07
2 DESEMPEÑO DE LAS FUNCIONES	912,596.08	144,554.18	1,057,150.26	998,721.19	989,721.21	884,325.75	58,429.07
E PRESTACIÓN DE SERVICIOS PÚBLICOS	912,596.08	144,554.18	1,057,150.26	998,721.19	989,721.21	884,325.75	58,429.07
TOTAL UNIDAD RESPONSABLE:	912,596.08	144,554.18	1,057,150.26	998,721.19	989,721.21	884,325.75	58,429.07
516 COMISIÓN PARA LA REGULARIZACIÓN DE LA TENENCIA DE LA TIERRA URBANA DEL ESTADO DE OAXACA							
1 PROGRAMAS	3,928,739.48	69,476.00	3,998,215.48	3,837,877.17	3,837,877.17	3,403,199.67	160,338.31
2 DESEMPEÑO DE LAS FUNCIONES	3,928,739.48	69,476.00	3,998,215.48	3,837,877.17	3,837,877.17	3,403,199.67	160,338.31
E PRESTACIÓN DE SERVICIOS PÚBLICOS	338,007.00	-64,466.20	273,540.80	268,647.86	268,647.86	240,519.74	4,892.94
P PLANEACIÓN, SEGUIMIENTO Y EVALUACIÓN DE POLÍTICAS PÚBLICAS	3,590,732.48	133,942.20	3,724,674.68	3,569,229.31	3,569,229.31	3,162,679.93	155,445.37
TOTAL UNIDAD RESPONSABLE:	3,928,739.48	69,476.00	3,998,215.48	3,837,877.17	3,837,877.17	3,403,199.67	160,338.31
517 CONSEJO ESTATAL PARA LA PREVENCIÓN Y CONTROL DEL SIDA							
1 PROGRAMAS	7,595,578.61	880,633.00	8,476,211.61	8,438,915.97	8,438,915.97	7,359,730.46	37,295.64
2 DESEMPEÑO DE LAS FUNCIONES	7,595,578.61	880,633.00	8,476,211.61	8,438,915.97	8,438,915.97	7,359,730.46	37,295.64
E PRESTACIÓN DE SERVICIOS PÚBLICOS	7,595,578.61	880,633.00	8,476,211.61	8,438,915.97	8,438,915.97	7,359,730.46	37,295.64
TOTAL UNIDAD RESPONSABLE:	7,595,578.61	880,633.00	8,476,211.61	8,438,915.97	8,438,915.97	7,359,730.46	37,295.64
519 CONSEJO OAXAQUEÑO DE CIENCIA, TECNOLOGÍA E INNOVACIÓN.							
1 PROGRAMAS	2,900,581.83	25,224,806.88	28,125,388.71	6,904,893.09	6,904,893.09	6,447,568.49	21,220,495.62
2 DESEMPEÑO DE LAS FUNCIONES	2,900,581.83	25,224,806.88	28,125,388.71	6,904,893.09	6,904,893.09	6,447,568.49	21,220,495.62
F PROMOCIÓN Y FOMENTO	2,900,581.83	25,224,806.88	28,125,388.71	6,904,893.09	6,904,893.09	6,447,568.49	21,220,495.62
TOTAL UNIDAD RESPONSABLE:	2,900,581.83	25,224,806.88	28,125,388.71	6,904,893.09	6,904,893.09	6,447,568.49	21,220,495.62
520 COORDINACIÓN ESTATAL DE PROTECCIÓN CIVIL DE OAXACA							
1 PROGRAMAS	12,376,021.22	803,260.88	13,179,282.10	10,177,664.24	10,177,664.24	6,618,669.35	3,001,617.86
4 COMPROMISOS	12,376,021.22	803,260.88	13,179,282.10	10,177,664.24	10,177,664.24	6,618,669.35	3,001,617.86
N DESASTRES NATURALES	12,376,021.22	803,260.88	13,179,282.10	10,177,664.24	10,177,664.24	6,618,669.35	3,001,617.86
TOTAL UNIDAD RESPONSABLE:	12,376,021.22	803,260.88	13,179,282.10	10,177,664.24	10,177,664.24	6,618,669.35	3,001,617.86
521 CORPORACIÓN OAXAQUEÑA DE RADIO Y TELEVISIÓN							
1 PROGRAMAS	45,829,213.11	10,109,768.64	55,938,981.75	51,079,300.89	50,554,696.81	47,889,000.71	4,859,680.86
2 DESEMPEÑO DE LAS FUNCIONES	45,829,213.11	10,109,768.64	55,938,981.75	51,079,300.89	50,554,696.81	47,889,000.71	4,859,680.86
E PRESTACIÓN DE SERVICIOS PÚBLICOS	45,829,213.11	10,109,768.64	55,938,981.75	51,079,300.89	50,554,696.81	47,889,000.71	4,859,680.86
TOTAL UNIDAD RESPONSABLE:	45,829,213.11	10,109,768.64	55,938,981.75	51,079,300.89	50,554,696.81	47,889,000.71	4,859,680.86
522 DIRECCIÓN GENERAL DE POBLACIÓN DE OAXACA							
1 PROGRAMAS	3,341,131.14	52,467.75	3,393,598.89	3,188,106.94	3,188,106.94	3,111,412.95	205,491.95
2 DESEMPEÑO DE LAS FUNCIONES	3,341,131.14	52,467.75	3,393,598.89	3,188,106.94	3,188,106.94	3,111,412.95	205,491.95
P PLANEACIÓN, SEGUIMIENTO Y EVALUACIÓN DE POLÍTICAS PÚBLICAS	3,341,131.14	52,467.75	3,393,598.89	3,188,106.94	3,188,106.94	3,111,412.95	205,491.95
TOTAL UNIDAD RESPONSABLE:	3,341,131.14	52,467.75	3,393,598.89	3,188,106.94	3,188,106.94	3,111,412.95	205,491.95
523 HOSPITAL DE LA NIÑEZ OAXAQUEÑA							
1 PROGRAMAS	36,308,283.49	35,966,357.45	72,274,640.94	69,829,693.43	69,829,693.43	55,716,821.17	2,444,947.51
2 DESEMPEÑO DE LAS FUNCIONES	36,308,283.49	35,966,357.45	72,274,640.94	69,829,693.43	69,829,693.43	55,716,821.17	2,444,947.51
E PRESTACIÓN DE SERVICIOS PÚBLICOS	36,308,283.49	35,966,357.45	72,274,640.94	69,829,693.43	69,829,693.43	55,716,821.17	2,444,947.51
TOTAL UNIDAD RESPONSABLE:	36,308,283.49	35,966,357.45	72,274,640.94	69,829,693.43	69,829,693.43	55,716,821.17	2,444,947.51
524 INSTITUTO DE CAPACITACIÓN Y PRODUCTIVIDAD PARA EL TRABAJO DEL ESTADO DE OAXACA							
1 PROGRAMAS	69,243,699.56	6,469,735.73	75,713,435.29	73,630,027.43	73,630,027.43	69,157,440.32	2,083,407.86
2 DESEMPEÑO DE LAS FUNCIONES	69,243,699.56	6,469,735.73	75,713,435.29	73,630,027.43	73,630,027.43	69,157,440.32	2,083,407.86
E PRESTACIÓN DE SERVICIOS PÚBLICOS	69,243,699.56	6,469,735.73	75,713,435.29	73,630,027.43	73,630,027.43	69,157,440.32	2,083,407.86
TOTAL UNIDAD RESPONSABLE:	69,243,699.56	6,469,735.73	75,713,435.29	73,630,027.43	73,630,027.43	69,157,440.32	2,083,407.86
525 INSTITUTO DE ESTUDIOS DE BACHILLERATO DEL ESTADO DE OAXACA							
1 PROGRAMAS	364,214,494.89	45,655,271.35	409,869,766.24	404,177,523.17	404,177,523.17	360,090,081.32	5,692,243.07
2 DESEMPEÑO DE LAS FUNCIONES	364,214,494.89	45,655,271.35	409,869,766.24	404,177,523.17	404,177,523.17	360,090,081.32	5,692,243.07
E PRESTACIÓN DE SERVICIOS PÚBLICOS	364,214,494.89	45,655,271.35	409,869,766.24	404,177,523.17	404,177,523.17	360,090,081.32	5,692,243.07
TOTAL UNIDAD RESPONSABLE:	364,214,494.89	45,655,271.35	409,869,766.24	404,177,523.17	404,177,523.17	360,090,081.32	5,692,243.07

TERCER INFORME TRIMESTRAL 2022
ESTADO ANALITICO DEL EJERCICIO DEL PRESUPUESTO DE EGRESOS
RESUMEN POR PROGRAMA PRESUPUESTARIO
DEL 1° DE ENERO AL 30 DE SEPTIEMBRE



Concepto	Aprobado 1	Ampliaciones / Reducciones 2	Modificado 3 = (1+2)	Devengado 4	Ejercido 5	Pagado 6	Subejercicio 7 = (3-4)
ORGANISMOS PÚBLICOS DESCENTRALIZADOS							
TOTAL UNIDAD RESPONSABLE:	364,214,494.89	45,655,271.35	409,869,766.24	404,177,523.17	404,177,523.17	360,090,081.32	5,692,243.07
526 INSTITUTO DE LA JUVENTUD DEL ESTADO DE OAXACA							
1 PROGRAMAS	17,174,430.66	9,987,186.08	27,161,616.74	27,150,913.52	27,054,285.52	22,788,815.42	10,703.22
1 SUBSIDIOS: SECTOR SOCIAL Y PRIVADO O ENTIDADES FEDER	17,174,430.66	9,987,186.08	27,161,616.74	27,150,913.52	27,054,285.52	22,788,815.42	10,703.22
S SUJETOS A REGLAS DE OPERACIÓN	17,174,430.66	9,987,186.08	27,161,616.74	27,150,913.52	27,054,285.52	22,788,815.42	10,703.22
TOTAL UNIDAD RESPONSABLE:	17,174,430.66	9,987,186.08	27,161,616.74	27,150,913.52	27,054,285.52	22,788,815.42	10,703.22
528 INSTITUTO DEL PATRIMONIO CULTURAL DEL ESTADO DE OAXACA							
1 PROGRAMAS	5,275,102.00	133,405,585.71	138,680,687.71	120,228,885.38	120,170,171.15	120,006,087.26	18,451,802.33
2 DESEMPEÑO DE LAS FUNCIONES	5,275,102.00	133,405,585.71	138,680,687.71	120,228,885.38	120,170,171.15	120,006,087.26	18,451,802.33
F PROMOCIÓN Y FOMENTO	5,275,102.00	133,405,585.71	138,680,687.71	120,228,885.38	120,170,171.15	120,006,087.26	18,451,802.33
TOTAL UNIDAD RESPONSABLE:	5,275,102.00	133,405,585.71	138,680,687.71	120,228,885.38	120,170,171.15	120,006,087.26	18,451,802.33
530 INSTITUTO ESTATAL DE EDUCACIÓN PARA ADULTOS							
1 PROGRAMAS	135,236,470.89	44,839,905.09	180,076,375.98	168,098,866.68	168,098,866.68	152,885,389.18	11,977,509.30
2 DESEMPEÑO DE LAS FUNCIONES	135,236,470.89	44,839,905.09	180,076,375.98	168,098,866.68	168,098,866.68	152,885,389.18	11,977,509.30
E PRESTACIÓN DE SERVICIOS PÚBLICOS	135,236,470.89	44,839,905.09	180,076,375.98	168,098,866.68	168,098,866.68	152,885,389.18	11,977,509.30
TOTAL UNIDAD RESPONSABLE:	135,236,470.89	44,839,905.09	180,076,375.98	168,098,866.68	168,098,866.68	152,885,389.18	11,977,509.30
531 INSTITUTO ESTATAL DE EDUCACIÓN PÚBLICA DE OAXACA							
1 PROGRAMAS	19,272,011,905.04	1,389,209,426.14	20,661,221,331.18	19,596,475,006.04	19,596,475,006.04	19,544,544,238.26	1,064,746,325.14
2 DESEMPEÑO DE LAS FUNCIONES	17,774,836,890.38	917,851,375.00	18,692,688,265.38	17,778,564,864.56	17,778,564,864.56	17,761,396,265.45	914,123,400.82
E PRESTACIÓN DE SERVICIOS PÚBLICOS	17,774,836,890.38	857,865,750.88	18,632,702,641.26	17,738,578,839.58	17,738,578,839.58	17,721,410,240.47	894,123,801.68
K PROYECTOS DE INVERSIÓN	0.00	59,985,624.12	59,985,624.12	39,986,024.98	39,986,024.98	39,986,024.98	19,999,599.14
3 ADMINISTRATIVOS Y DE APOYO	1,497,175,014.66	471,358,051.14	1,968,533,065.80	1,817,910,141.48	1,817,910,141.48	1,783,147,972.81	150,622,924.32
M APOYO AL PROCESO PRESUPUESTARIO Y PARA MEJORAR LA E	1,497,175,014.66	471,358,051.14	1,968,533,065.80	1,817,910,141.48	1,817,910,141.48	1,783,147,972.81	150,622,924.32
TOTAL UNIDAD RESPONSABLE:	19,272,011,905.04	1,389,209,426.14	20,661,221,331.18	19,596,475,006.04	19,596,475,006.04	19,544,544,238.26	1,064,746,325.14
532 INSTITUTO OAXAQUEÑO CONSTRUCTOR DE INFRAESTRUCTURA FÍSICA EDUCATIVA							
1 PROGRAMAS	25,398,819.97	304,668,704.36	330,067,524.33	192,409,631.21	192,409,631.21	187,137,062.01	137,657,893.12
2 DESEMPEÑO DE LAS FUNCIONES	25,398,819.97	304,668,704.36	330,067,524.33	192,409,631.21	192,409,631.21	187,137,062.01	137,657,893.12
E PRESTACIÓN DE SERVICIOS PÚBLICOS	0.00	135,944,331.54	135,944,331.54	35,664,970.35	35,664,970.35	33,552,970.31	100,279,361.19
K PROYECTOS DE INVERSIÓN	25,398,819.97	168,724,372.82	194,123,192.79	156,744,660.86	156,744,660.86	153,584,091.70	37,378,531.93
TOTAL UNIDAD RESPONSABLE:	25,398,819.97	304,668,704.36	330,067,524.33	192,409,631.21	192,409,631.21	187,137,062.01	137,657,893.12
533 INSTITUTO OAXAQUEÑO DE ATENCIÓN AL MIGRANTE							
1 PROGRAMAS	19,679,119.49	2,401,068.32	22,080,187.81	21,847,172.50	21,847,172.50	21,215,513.80	233,015.31
1 SUBSIDIOS: SECTOR SOCIAL Y PRIVADO O ENTIDADES FEDER	19,679,119.49	2,401,068.32	22,080,187.81	21,847,172.50	21,847,172.50	21,215,513.80	233,015.31
U OTROS SUBSIDIOS	19,679,119.49	2,401,068.32	22,080,187.81	21,847,172.50	21,847,172.50	21,215,513.80	233,015.31
TOTAL UNIDAD RESPONSABLE:	19,679,119.49	2,401,068.32	22,080,187.81	21,847,172.50	21,847,172.50	21,215,513.80	233,015.31
534 INSTITUTO OAXAQUEÑO DE LAS ARTESANÍAS							
1 PROGRAMAS	8,688,262.73	3,827,428.74	12,515,691.47	12,455,009.13	12,455,009.13	10,121,171.35	60,682.34
2 DESEMPEÑO DE LAS FUNCIONES	8,688,262.73	3,827,428.74	12,515,691.47	12,455,009.13	12,455,009.13	10,121,171.35	60,682.34
E PRESTACIÓN DE SERVICIOS PÚBLICOS	8,688,262.73	3,827,428.74	12,515,691.47	12,455,009.13	12,455,009.13	10,121,171.35	60,682.34
TOTAL UNIDAD RESPONSABLE:	8,688,262.73	3,827,428.74	12,515,691.47	12,455,009.13	12,455,009.13	10,121,171.35	60,682.34
535 INSTITUTO TECNOLÓGICO SUPERIOR DE SAN MIGUEL EL GRANDE							
1 PROGRAMAS	22,446,736.48	-19,621.93	22,427,114.55	15,587,663.35	15,587,663.35	13,498,891.86	6,839,451.20
2 DESEMPEÑO DE LAS FUNCIONES	22,446,736.48	-19,621.93	22,427,114.55	15,587,663.35	15,587,663.35	13,498,891.86	6,839,451.20
E PRESTACIÓN DE SERVICIOS PÚBLICOS	22,446,736.48	-19,621.93	22,427,114.55	15,587,663.35	15,587,663.35	13,498,891.86	6,839,451.20
TOTAL UNIDAD RESPONSABLE:	22,446,736.48	-19,621.93	22,427,114.55	15,587,663.35	15,587,663.35	13,498,891.86	6,839,451.20
536 INSTITUTO TECNOLÓGICO SUPERIOR DE TEPOSCOLULA							
1 PROGRAMAS	21,581,276.00	11,714,504.43	33,295,780.43	26,764,492.79	26,764,492.79	17,812,416.18	6,531,287.64
2 DESEMPEÑO DE LAS FUNCIONES	21,581,276.00	11,714,504.43	33,295,780.43	26,764,492.79	26,764,492.79	17,812,416.18	6,531,287.64
E PRESTACIÓN DE SERVICIOS PÚBLICOS	21,581,276.00	11,714,504.43	33,295,780.43	26,764,492.79	26,764,492.79	17,812,416.18	6,531,287.64
TOTAL UNIDAD RESPONSABLE:	21,581,276.00	11,714,504.43	33,295,780.43	26,764,492.79	26,764,492.79	17,812,416.18	6,531,287.64
538 NOVAUNIVERSITAS							
1 PROGRAMAS	28,134,104.24	3,103,932.62	31,238,036.86	29,571,868.64	29,571,868.64	27,039,689.86	1,666,168.22

TERCER INFORME TRIMESTRAL 2022
ESTADO ANALITICO DEL EJERCICIO DEL PRESUPUESTO DE EGRESOS
RESUMEN POR PROGRAMA PRESUPUESTARIO
DEL 1° DE ENERO AL 30 DE SEPTIEMBRE



Concepto	Aprobado 1	Ampliaciones / Reducciones 2	Modificado 3 = (1+2)	Devengado 4	Ejercido 5	Pagado 6	Subejercicio 7 = (3-4)
ORGANISMOS PÚBLICOS DESCENTRALIZADOS							
538 NOVAUNIVERSITAS							
2 DESEMPEÑO DE LAS FUNCIONES	28,134,104.24	3,103,932.62	31,238,036.86	29,571,868.64	29,571,868.64	27,039,689.86	1,666,168.22
E PRESTACIÓN DE SERVICIOS PÚBLICOS	27,427,630.01	3,152,611.81	30,580,241.82	28,929,243.73	28,929,243.73	26,405,179.38	1,650,998.09
F PROMOCIÓN Y FOMENTO	706,474.23	-48,679.19	657,795.04	642,624.91	642,624.91	634,510.48	15,170.13
TOTAL UNIDAD RESPONSABLE:	28,134,104.24	3,103,932.62	31,238,036.86	29,571,868.64	29,571,868.64	27,039,689.86	1,666,168.22
539 SERVICIOS DE AGUA POTABLE Y ALCANTARILLADO DE OAXACA							
1 PROGRAMAS	227,966,941.61	83,950,800.31	311,917,741.92	294,447,332.18	294,447,332.18	272,279,775.13	17,470,409.74
2 DESEMPEÑO DE LAS FUNCIONES	227,966,941.61	83,950,800.31	311,917,741.92	294,447,332.18	294,447,332.18	272,279,775.13	17,470,409.74
E PRESTACIÓN DE SERVICIOS PÚBLICOS	227,966,941.61	83,950,800.31	311,917,741.92	294,447,332.18	294,447,332.18	272,279,775.13	17,470,409.74
TOTAL UNIDAD RESPONSABLE:	227,966,941.61	83,950,800.31	311,917,741.92	294,447,332.18	294,447,332.18	272,279,775.13	17,470,409.74
540 SERVICIOS DE SALUD DE OAXACA							
1 PROGRAMAS	10,264,783,873.35	780,070,351.30	11,044,854,224.65	9,351,412,676.66	9,351,412,676.66	8,236,558,689.57	1,693,441,547.99
2 DESEMPEÑO DE LAS FUNCIONES	10,264,783,873.35	780,070,351.30	11,044,854,224.65	9,351,412,676.66	9,351,412,676.66	8,236,558,689.57	1,693,441,547.99
E PRESTACIÓN DE SERVICIOS PÚBLICOS	10,264,783,873.35	780,070,351.30	11,044,854,224.65	9,351,412,676.66	9,351,412,676.66	8,236,558,689.57	1,693,441,547.99
TOTAL UNIDAD RESPONSABLE:	10,264,783,873.35	780,070,351.30	11,044,854,224.65	9,351,412,676.66	9,351,412,676.66	8,236,558,689.57	1,693,441,547.99
541 SISTEMA PARA EL DESARROLLO INTEGRAL DE LA FAMILIA DEL ESTADO DE OAXACA							
1 PROGRAMAS	279,338,403.96	690,299,728.88	969,638,132.84	799,774,658.03	799,692,415.69	582,291,141.50	169,863,474.81
2 DESEMPEÑO DE LAS FUNCIONES	279,338,403.96	690,299,728.88	969,638,132.84	799,774,658.03	799,692,415.69	582,291,141.50	169,863,474.81
E PRESTACIÓN DE SERVICIOS PÚBLICOS	279,338,403.96	690,299,728.88	969,638,132.84	799,774,658.03	799,692,415.69	582,291,141.50	169,863,474.81
4 ADEUDOS DE EJERCICIOS FISCALES ANTERIORES	0.00	7,443,733.79	7,443,733.79	7,443,712.21	7,443,712.21	7,355,339.05	21.58
9 ADEUDOS DE EJERCICIOS FISCALES ANTERIORES	0.00	7,443,733.79	7,443,733.79	7,443,712.21	7,443,712.21	7,355,339.05	21.58
H ADEUDOS DE EJERCICIOS FISCALES ANTERIORES	0.00	7,443,733.79	7,443,733.79	7,443,712.21	7,443,712.21	7,355,339.05	21.58
TOTAL UNIDAD RESPONSABLE:	279,338,403.96	697,743,462.67	977,081,866.63	807,218,370.24	807,136,127.90	589,646,480.55	169,863,496.39
542 UNIVERSIDAD DE CHALCATONGO							
1 PROGRAMAS	13,114,505.55	476,246.84	13,590,752.39	12,905,476.15	12,905,476.15	12,691,334.43	685,276.24
2 DESEMPEÑO DE LAS FUNCIONES	13,114,505.55	476,246.84	13,590,752.39	12,905,476.15	12,905,476.15	12,691,334.43	685,276.24
E PRESTACIÓN DE SERVICIOS PÚBLICOS	11,157,191.01	466,896.53	11,624,087.54	11,040,252.18	11,040,252.18	10,852,507.42	583,835.36
F PROMOCIÓN Y FOMENTO	1,957,314.54	9,350.31	1,966,664.85	1,865,223.97	1,865,223.97	1,838,827.01	101,440.88
TOTAL UNIDAD RESPONSABLE:	13,114,505.55	476,246.84	13,590,752.39	12,905,476.15	12,905,476.15	12,691,334.43	685,276.24
543 UNIVERSIDAD DE LA CAÑADA							
1 PROGRAMAS	24,757,485.40	12,136,697.47	36,894,182.87	33,282,839.95	33,282,839.95	33,282,839.95	3,611,342.92
2 DESEMPEÑO DE LAS FUNCIONES	24,757,485.40	12,136,697.47	36,894,182.87	33,282,839.95	33,282,839.95	33,282,839.95	3,611,342.92
E PRESTACIÓN DE SERVICIOS PÚBLICOS	16,842,728.67	11,925,767.32	28,768,495.99	25,804,249.57	25,804,249.57	25,804,249.57	2,964,246.42
F PROMOCIÓN Y FOMENTO	7,914,756.73	210,930.15	8,125,686.88	7,478,590.38	7,478,590.38	7,478,590.38	647,096.50
TOTAL UNIDAD RESPONSABLE:	24,757,485.40	12,136,697.47	36,894,182.87	33,282,839.95	33,282,839.95	33,282,839.95	3,611,342.92
544 UNIVERSIDAD DE LA COSTA							
1 PROGRAMAS	14,519,327.28	-234,173.37	14,285,153.91	13,714,024.33	13,714,024.33	12,670,546.44	571,129.58
2 DESEMPEÑO DE LAS FUNCIONES	14,519,327.28	-234,173.37	14,285,153.91	13,714,024.33	13,714,024.33	12,670,546.44	571,129.58
E PRESTACIÓN DE SERVICIOS PÚBLICOS	13,840,227.93	-274,593.37	13,565,634.56	13,005,089.47	13,005,089.47	12,011,232.20	560,545.09
F PROMOCIÓN Y FOMENTO	679,099.35	40,420.00	719,519.35	708,934.86	708,934.86	659,314.24	10,584.49
TOTAL UNIDAD RESPONSABLE:	14,519,327.28	-234,173.37	14,285,153.91	13,714,024.33	13,714,024.33	12,670,546.44	571,129.58
545 UNIVERSIDAD DE LA SIERRA JUÁREZ							
1 PROGRAMAS	30,660,011.88	13,919,292.91	44,579,304.79	36,377,023.85	36,377,023.85	36,157,834.72	8,202,280.94
2 DESEMPEÑO DE LAS FUNCIONES	30,660,011.88	13,919,292.91	44,579,304.79	36,377,023.85	36,377,023.85	36,157,834.72	8,202,280.94
E PRESTACIÓN DE SERVICIOS PÚBLICOS	22,681,510.51	13,452,907.24	36,134,417.75	28,369,237.96	28,369,237.96	28,150,048.83	7,765,179.79
F PROMOCIÓN Y FOMENTO	7,978,501.37	466,385.67	8,444,887.04	8,007,785.89	8,007,785.89	8,007,785.89	437,101.15
TOTAL UNIDAD RESPONSABLE:	30,660,011.88	13,919,292.91	44,579,304.79	36,377,023.85	36,377,023.85	36,157,834.72	8,202,280.94
546 UNIVERSIDAD DE LA SIERRA SUR							
1 PROGRAMAS	71,872,834.74	40,201,242.82	112,074,077.56	94,682,030.16	94,682,030.16	85,449,032.38	17,392,047.40
2 DESEMPEÑO DE LAS FUNCIONES	71,872,834.74	40,201,242.82	112,074,077.56	94,682,030.16	94,682,030.16	85,449,032.38	17,392,047.40
E PRESTACIÓN DE SERVICIOS PÚBLICOS	58,363,018.74	38,270,170.65	96,633,189.39	80,114,024.36	80,114,024.36	71,737,925.70	16,519,165.03
F PROMOCIÓN Y FOMENTO	13,509,816.00	1,931,072.17	15,440,888.17	14,568,005.80	14,568,005.80	13,711,106.68	872,882.37
TOTAL UNIDAD RESPONSABLE:	71,872,834.74	40,201,242.82	112,074,077.56	94,682,030.16	94,682,030.16	85,449,032.38	17,392,047.40

TERCER INFORME TRIMESTRAL 2022
ESTADO ANALITICO DEL EJERCICIO DEL PRESUPUESTO DE EGRESOS
RESUMEN POR PROGRAMA PRESUPUESTARIO
DEL 1° DE ENERO AL 30 DE SEPTIEMBRE



Concepto	Aprobado 1	Ampliaciones / Reducciones 2	Modificado 3 = (1+2)	Devengado 4	Ejercido 5	Pagado 6	Subejercicio 7 = (3-4)
ORGANISMOS PÚBLICOS DESCENTRALIZADOS							
547 UNIVERSIDAD DEL ISTMO							
1 PROGRAMAS	81,685,487.25	18,537,903.82	100,223,391.07	88,346,256.81	88,346,256.81	80,545,035.45	11,877,134.26
2 DESEMPEÑO DE LAS FUNCIONES	81,685,487.25	18,537,903.82	100,223,391.07	88,346,256.81	88,346,256.81	80,545,035.45	11,877,134.26
E PRESTACIÓN DE SERVICIOS PÚBLICOS	52,475,518.10	18,495,104.84	70,970,622.94	62,264,274.43	62,264,274.43	55,410,167.64	8,706,348.51
F PROMOCIÓN Y FOMENTO	29,209,969.15	42,798.98	29,252,768.13	26,081,982.38	26,081,982.38	25,134,867.81	3,170,785.75
TOTAL UNIDAD RESPONSABLE:	81,685,487.25	18,537,903.82	100,223,391.07	88,346,256.81	88,346,256.81	80,545,035.45	11,877,134.26
548 UNIVERSIDAD DEL MAR							
1 PROGRAMAS	171,407,921.92	2,108,665.88	173,516,587.80	166,282,950.98	165,575,813.34	152,281,359.94	7,233,636.82
2 DESEMPEÑO DE LAS FUNCIONES	171,407,921.92	2,108,665.88	173,516,587.80	166,282,950.98	165,575,813.34	152,281,359.94	7,233,636.82
E PRESTACIÓN DE SERVICIOS PÚBLICOS	127,111,992.71	4,202,847.80	131,314,840.51	124,958,878.21	124,464,779.78	111,392,031.82	6,355,962.30
F PROMOCIÓN Y FOMENTO	44,295,929.21	-2,094,181.92	42,201,747.29	41,324,072.77	41,111,033.56	40,889,328.12	877,674.52
TOTAL UNIDAD RESPONSABLE:	171,407,921.92	2,108,665.88	173,516,587.80	166,282,950.98	165,575,813.34	152,281,359.94	7,233,636.82
549 UNIVERSIDAD DEL PAPALOAPAN							
1 PROGRAMAS	87,432,566.45	34,527,012.85	121,959,579.30	106,968,160.49	106,968,160.49	103,393,417.08	14,991,418.81
2 DESEMPEÑO DE LAS FUNCIONES	87,432,566.45	34,527,012.85	121,959,579.30	106,968,160.49	106,968,160.49	103,393,417.08	14,991,418.81
E PRESTACIÓN DE SERVICIOS PÚBLICOS	57,698,048.34	34,018,417.97	91,716,466.31	76,822,721.75	76,822,721.75	73,989,077.20	14,893,744.56
F PROMOCIÓN Y FOMENTO	29,734,518.11	508,594.88	30,243,112.99	30,145,438.74	30,145,438.74	29,404,339.88	97,674.25
TOTAL UNIDAD RESPONSABLE:	87,432,566.45	34,527,012.85	121,959,579.30	106,968,160.49	106,968,160.49	103,393,417.08	14,991,418.81
550 UNIVERSIDAD TECNOLÓGICA DE LA MIXTECA							
1 PROGRAMAS	156,112,773.85	14,403,242.30	170,516,016.15	146,393,424.36	146,393,424.36	146,393,424.36	24,122,591.79
2 DESEMPEÑO DE LAS FUNCIONES	156,112,773.85	14,403,242.30	170,516,016.15	146,393,424.36	146,393,424.36	146,393,424.36	24,122,591.79
E PRESTACIÓN DE SERVICIOS PÚBLICOS	124,587,116.40	17,382,773.66	141,969,890.06	119,108,343.80	119,108,343.80	119,108,343.80	22,861,546.26
F PROMOCIÓN Y FOMENTO	31,525,657.45	-2,979,531.36	28,546,126.09	27,285,080.56	27,285,080.56	27,285,080.56	1,261,045.53
TOTAL UNIDAD RESPONSABLE:	156,112,773.85	14,403,242.30	170,516,016.15	146,393,424.36	146,393,424.36	146,393,424.36	24,122,591.79
551 UNIVERSIDAD TECNOLÓGICA DE LA SIERRA SUR DE OAXACA							
1 PROGRAMAS	9,633,053.24	1,269,012.98	10,902,066.22	9,924,918.85	9,924,918.85	9,388,333.89	977,147.37
2 DESEMPEÑO DE LAS FUNCIONES	9,633,053.24	1,269,012.98	10,902,066.22	9,924,918.85	9,924,918.85	9,388,333.89	977,147.37
E PRESTACIÓN DE SERVICIOS PÚBLICOS	9,633,053.24	1,269,012.98	10,902,066.22	9,924,918.85	9,924,918.85	9,388,333.89	977,147.37
TOTAL UNIDAD RESPONSABLE:	9,633,053.24	1,269,012.98	10,902,066.22	9,924,918.85	9,924,918.85	9,388,333.89	977,147.37
552 UNIVERSIDAD TECNOLÓGICA DE LOS VALLES CENTRALES DE OAXACA							
1 PROGRAMAS	29,995,413.34	1,075,527.56	31,070,940.90	30,995,214.93	30,995,214.93	29,317,045.71	75,725.97
2 DESEMPEÑO DE LAS FUNCIONES	29,995,413.34	1,075,527.56	31,070,940.90	30,995,214.93	30,995,214.93	29,317,045.71	75,725.97
E PRESTACIÓN DE SERVICIOS PÚBLICOS	29,995,413.34	1,075,527.56	31,070,940.90	30,995,214.93	30,995,214.93	29,317,045.71	75,725.97
TOTAL UNIDAD RESPONSABLE:	29,995,413.34	1,075,527.56	31,070,940.90	30,995,214.93	30,995,214.93	29,317,045.71	75,725.97
554 DEFENSORÍA PÚBLICA DEL ESTADO DE OAXACA							
1 PROGRAMAS	49,335,347.51	17,348,597.66	66,683,945.17	66,680,367.95	66,680,367.95	59,682,535.27	3,577.22
2 DESEMPEÑO DE LAS FUNCIONES	49,335,347.51	17,348,597.66	66,683,945.17	66,680,367.95	66,680,367.95	59,682,535.27	3,577.22
E PRESTACIÓN DE SERVICIOS PÚBLICOS	49,335,347.51	17,348,597.66	66,683,945.17	66,680,367.95	66,680,367.95	59,682,535.27	3,577.22
TOTAL UNIDAD RESPONSABLE:	49,335,347.51	17,348,597.66	66,683,945.17	66,680,367.95	66,680,367.95	59,682,535.27	3,577.22
555 INSTITUTO OAXAQUEÑO DEL EMPRENDEDOR Y DE LA COMPETITIVIDAD							
1 PROGRAMAS	10,199,951.28	1,367,449.47	11,567,400.75	11,411,270.84	11,411,270.84	10,575,406.02	156,129.91
2 DESEMPEÑO DE LAS FUNCIONES	10,199,951.28	1,367,449.47	11,567,400.75	11,411,270.84	11,411,270.84	10,575,406.02	156,129.91
E PRESTACIÓN DE SERVICIOS PÚBLICOS	10,199,951.28	1,367,449.47	11,567,400.75	11,411,270.84	11,411,270.84	10,575,406.02	156,129.91
TOTAL UNIDAD RESPONSABLE:	10,199,951.28	1,367,449.47	11,567,400.75	11,411,270.84	11,411,270.84	10,575,406.02	156,129.91
558 INSTITUTO DE LA FUNCIÓN REGISTRAL DEL ESTADO DE OAXACA							
1 PROGRAMAS	13,209,565.36	2,591,622.77	15,801,188.13	14,710,714.65	14,710,714.65	13,892,658.67	1,090,473.48
2 DESEMPEÑO DE LAS FUNCIONES	13,209,565.36	2,591,622.77	15,801,188.13	14,710,714.65	14,710,714.65	13,892,658.67	1,090,473.48
E PRESTACIÓN DE SERVICIOS PÚBLICOS	13,209,565.36	2,591,622.77	15,801,188.13	14,710,714.65	14,710,714.65	13,892,658.67	1,090,473.48
TOTAL UNIDAD RESPONSABLE:	13,209,565.36	2,591,622.77	15,801,188.13	14,710,714.65	14,710,714.65	13,892,658.67	1,090,473.48
559 SECRETARÍA EJECUTIVA DEL SISTEMA ESTATAL DE COMBATE A LA CORRUPCIÓN							
1 PROGRAMAS	12,931,960.43	-730,983.90	12,200,976.53	11,888,548.42	11,888,548.42	10,298,283.67	312,428.11
2 DESEMPEÑO DE LAS FUNCIONES	12,931,960.43	-730,983.90	12,200,976.53	11,888,548.42	11,888,548.42	10,298,283.67	312,428.11
E PRESTACIÓN DE SERVICIOS PÚBLICOS	12,931,960.43	-730,983.90	12,200,976.53	11,888,548.42	11,888,548.42	10,298,283.67	312,428.11
TOTAL UNIDAD RESPONSABLE:	12,931,960.43	-730,983.90	12,200,976.53	11,888,548.42	11,888,548.42	10,298,283.67	312,428.11

TERCER INFORME TRIMESTRAL 2022
ESTADO ANALITICO DEL EJERCICIO DEL PRESUPUESTO DE EGRESOS
RESUMEN POR PROGRAMA PRESUPUESTARIO
DEL 1° DE ENERO AL 30 DE SEPTIEMBRE



Concepto	Aprobado 1	Ampliaciones / Reducciones 2	Modificado 3 = (1+2)	Devengado 4	Ejercido 5	Pagado 6	Subejercicio 7 = (3-4)
ORGANISMOS PÚBLICOS DESCENTRALIZADOS							
TOTAL UNIDAD RESPONSABLE:	12,931,960.43	-730,983.90	12,200,976.53	11,888,548.42	11,888,548.42	10,298,283.67	312,428.11
561 ORGANISMO OPERADOR ENCARGADO DE LA GESTIÓN Y MANEJO INTEGRAL DE LOS RESIDUOS SÓLIDOS URBANOS Y DE MANEJO ESPECIAL DEL ESTADO DE OAXACA							
1 PROGRAMAS	1,406,585.21	19,083,004.99	20,489,590.20	20,446,814.77	20,446,814.77	15,780,185.06	42,775.43
2 DESEMPEÑO DE LAS FUNCIONES	1,406,585.21	19,083,004.99	20,489,590.20	20,446,814.77	20,446,814.77	15,780,185.06	42,775.43
E PRESTACIÓN DE SERVICIOS PÚBLICOS	1,406,585.21	19,083,004.99	20,489,590.20	20,446,814.77	20,446,814.77	15,780,185.06	42,775.43
TOTAL UNIDAD RESPONSABLE:	1,406,585.21	19,083,004.99	20,489,590.20	20,446,814.77	20,446,814.77	15,780,185.06	42,775.43
562 COORDINACIÓN GENERAL DE ATENCIÓN REGIONAL							
1 PROGRAMAS	19,548,129.12	-56,455.88	19,491,673.24	19,256,964.74	18,914,373.65	16,172,932.74	234,708.50
2 DESEMPEÑO DE LAS FUNCIONES	19,548,129.12	-56,455.88	19,491,673.24	19,256,964.74	18,914,373.65	16,172,932.74	234,708.50
E PRESTACIÓN DE SERVICIOS PÚBLICOS	19,548,129.12	-56,455.88	19,491,673.24	19,256,964.74	18,914,373.65	16,172,932.74	234,708.50
TOTAL UNIDAD RESPONSABLE:	19,548,129.12	-56,455.88	19,491,673.24	19,256,964.74	18,914,373.65	16,172,932.74	234,708.50
563 TELEBACHILLERATO COMUNITARIO DEL ESTADO DE OAXACA							
1 PROGRAMAS	45,906,917.33	8,402,576.79	54,309,494.12	45,599,009.53	43,814,396.19	28,420,119.36	8,710,484.59
2 DESEMPEÑO DE LAS FUNCIONES	45,906,917.33	8,402,576.79	54,309,494.12	45,599,009.53	43,814,396.19	28,420,119.36	8,710,484.59
E PRESTACIÓN DE SERVICIOS PÚBLICOS	45,906,917.33	8,402,576.79	54,309,494.12	45,599,009.53	43,814,396.19	28,420,119.36	8,710,484.59
TOTAL UNIDAD RESPONSABLE:	45,906,917.33	8,402,576.79	54,309,494.12	45,599,009.53	43,814,396.19	28,420,119.36	8,710,484.59
564 COORDINACIÓN GENERAL DE UNIDADES Y CARAVANAS MÓVILES DE SERVICIOS GRATUITOS							
1 PROGRAMAS	8,118,690.05	1,071,133.92	9,189,823.97	8,945,204.42	8,945,204.42	7,755,412.29	244,619.55
2 DESEMPEÑO DE LAS FUNCIONES	8,118,690.05	1,071,133.92	9,189,823.97	8,945,204.42	8,945,204.42	7,755,412.29	244,619.55
E PRESTACIÓN DE SERVICIOS PÚBLICOS	8,118,690.05	1,071,133.92	9,189,823.97	8,945,204.42	8,945,204.42	7,755,412.29	244,619.55
TOTAL UNIDAD RESPONSABLE:	8,118,690.05	1,071,133.92	9,189,823.97	8,945,204.42	8,945,204.42	7,755,412.29	244,619.55
565 INSTITUTO DE CULTURA FÍSICA Y DEPORTE DE OAXACA							
1 PROGRAMAS	52,470,773.10	16,213,945.68	68,684,718.78	68,675,126.06	68,675,126.06	49,717,484.71	9,592.72
2 DESEMPEÑO DE LAS FUNCIONES	52,470,773.10	16,213,945.68	68,684,718.78	68,675,126.06	68,675,126.06	49,717,484.71	9,592.72
F PROMOCIÓN Y FOMENTO	52,470,773.10	16,213,945.68	68,684,718.78	68,675,126.06	68,675,126.06	49,717,484.71	9,592.72
TOTAL UNIDAD RESPONSABLE:	52,470,773.10	16,213,945.68	68,684,718.78	68,675,126.06	68,675,126.06	49,717,484.71	9,592.72
566 COORDINACIÓN GENERAL DE ENLACE FEDERAL							
1 PROGRAMAS	3,419,993.20	307,104.64	3,727,097.84	3,591,394.90	3,591,394.90	3,306,430.72	135,702.94
2 DESEMPEÑO DE LAS FUNCIONES	3,419,993.20	307,104.64	3,727,097.84	3,591,394.90	3,591,394.90	3,306,430.72	135,702.94
E PRESTACIÓN DE SERVICIOS PÚBLICOS	3,419,993.20	307,104.64	3,727,097.84	3,591,394.90	3,591,394.90	3,306,430.72	135,702.94
TOTAL UNIDAD RESPONSABLE:	3,419,993.20	307,104.64	3,727,097.84	3,591,394.90	3,591,394.90	3,306,430.72	135,702.94
567 COORDINACIÓN GENERAL DE RELACIONES INTERNACIONALES							
1 PROGRAMAS	3,444,862.16	923,888.59	4,368,750.75	4,176,692.63	4,176,692.63	4,067,483.33	192,058.12
2 DESEMPEÑO DE LAS FUNCIONES	3,444,862.16	923,888.59	4,368,750.75	4,176,692.63	4,176,692.63	4,067,483.33	192,058.12
E PRESTACIÓN DE SERVICIOS PÚBLICOS	3,444,862.16	923,888.59	4,368,750.75	4,176,692.63	4,176,692.63	4,067,483.33	192,058.12
TOTAL UNIDAD RESPONSABLE:	3,444,862.16	923,888.59	4,368,750.75	4,176,692.63	4,176,692.63	4,067,483.33	192,058.12
568 SISTEMA DE TRANSPORTE COLECTIVO METROPOLITANO CITYBUS OAXACA							
1 PROGRAMAS	4,965,987.14	-595,594.03	4,370,393.11	4,213,658.53	4,206,900.95	3,967,699.25	156,734.58
2 DESEMPEÑO DE LAS FUNCIONES	4,965,987.14	-595,594.03	4,370,393.11	4,213,658.53	4,206,900.95	3,967,699.25	156,734.58
G REGULACIÓN Y SUPERVISIÓN	4,965,987.14	-595,594.03	4,370,393.11	4,213,658.53	4,206,900.95	3,967,699.25	156,734.58
TOTAL UNIDAD RESPONSABLE:	4,965,987.14	-595,594.03	4,370,393.11	4,213,658.53	4,206,900.95	3,967,699.25	156,734.58
569 UNIVERSIDAD POLITÉCNICA DE NOCHIXTLÁN ABRAHAM CASTELLANOS							
1 PROGRAMAS	4,769,885.84	2,002,626.59	6,772,512.43	5,817,423.72	5,817,423.72	3,999,437.52	955,088.71
2 DESEMPEÑO DE LAS FUNCIONES	4,769,885.84	2,002,626.59	6,772,512.43	5,817,423.72	5,817,423.72	3,999,437.52	955,088.71
E PRESTACIÓN DE SERVICIOS PÚBLICOS	4,769,885.84	2,002,626.59	6,772,512.43	5,817,423.72	5,817,423.72	3,999,437.52	955,088.71
TOTAL UNIDAD RESPONSABLE:	4,769,885.84	2,002,626.59	6,772,512.43	5,817,423.72	5,817,423.72	3,999,437.52	955,088.71
571 COMISIÓN ESTATAL DE BÚSQUEDA DE PERSONAS DESAPARECIDAS PARA EL ESTADO DE OAXACA							
1 PROGRAMAS	17,721,541.70	2,800,573.29	20,522,114.99	2,535,882.04	2,381,545.04	2,264,712.44	17,986,232.95
2 DESEMPEÑO DE LAS FUNCIONES	17,721,541.70	2,800,573.29	20,522,114.99	2,535,882.04	2,381,545.04	2,264,712.44	17,986,232.95

TERCER INFORME TRIMESTRAL 2022

ESTADO ANALITICO DEL EJERCICIO DEL PRESUPUESTO DE EGRESOS

RESUMEN POR PROGRAMA PRESUPUESTARIO

DEL 1° DE ENERO AL 30 DE SEPTIEMBRE



Concepto	Aprobado 1	Ampliaciones / Reducciones 2	Modificado 3 = (1+2)	Devengado 4	Ejercido 5	Pagado 6	Subejercicio 7 = (3-4)
ORGANISMOS PÚBLICOS DESCENTRALIZADOS							
571 COMISIÓN ESTATAL DE BÚSQUEDA DE PERSONAS DESAPARECIDAS PARA EL ESTADO DE OAXACA							
2 DESEMPEÑO DE LAS FUNCIONES	17,721,541.70	2,800,573.29	20,522,114.99	2,535,882.04	2,381,545.04	2,264,712.44	17,986,232.95
E PRESTACIÓN DE SERVICIOS PÚBLICOS	17,721,541.70	2,800,573.29	20,522,114.99	2,535,882.04	2,381,545.04	2,264,712.44	17,986,232.95
TOTAL UNIDAD RESPONSABLE:	17,721,541.70	2,800,573.29	20,522,114.99	2,535,882.04	2,381,545.04	2,264,712.44	17,986,232.95
572 DIRECCIÓN GENERAL DEL HANGAR OFICIAL DEL GOBIERNO DEL ESTADO							
1 PROGRAMAS	62,325,091.75	-3,072,817.69	59,252,274.06	52,296,665.76	52,296,665.76	50,306,366.13	6,955,608.30
2 DESEMPEÑO DE LAS FUNCIONES	62,325,091.75	-3,072,817.69	59,252,274.06	52,296,665.76	52,296,665.76	50,306,366.13	6,955,608.30
E PRESTACIÓN DE SERVICIOS PÚBLICOS	62,325,091.75	-3,072,817.69	59,252,274.06	52,296,665.76	52,296,665.76	50,306,366.13	6,955,608.30
TOTAL UNIDAD RESPONSABLE:	62,325,091.75	-3,072,817.69	59,252,274.06	52,296,665.76	52,296,665.76	50,306,366.13	6,955,608.30
573 CENTRO DE CONCILIACIÓN LABORAL DEL ESTADO DE OAXACA							
1 PROGRAMAS	10,880,304.62	-1,366,930.83	9,513,373.79	9,135,294.60	9,062,045.18	7,374,662.85	378,079.19
2 DESEMPEÑO DE LAS FUNCIONES	10,880,304.62	-1,366,930.83	9,513,373.79	9,135,294.60	9,062,045.18	7,374,662.85	378,079.19
E PRESTACIÓN DE SERVICIOS PÚBLICOS	10,880,304.62	-1,366,930.83	9,513,373.79	9,135,294.60	9,062,045.18	7,374,662.85	378,079.19
TOTAL UNIDAD RESPONSABLE:	10,880,304.62	-1,366,930.83	9,513,373.79	9,135,294.60	9,062,045.18	7,374,662.85	378,079.19
574 PROCURADURÍA DE PROTECCIÓN AL AMBIENTE DEL ESTADO DE OAXACA							
1 PROGRAMAS	0.00	1,343,804.43	1,343,804.43	1,005,501.63	1,005,501.63	0.00	338,302.80
2 DESEMPEÑO DE LAS FUNCIONES	0.00	1,343,804.43	1,343,804.43	1,005,501.63	1,005,501.63	0.00	338,302.80
G REGULACIÓN Y SUPERVISIÓN	0.00	1,343,804.43	1,343,804.43	1,005,501.63	1,005,501.63	0.00	338,302.80
TOTAL UNIDAD RESPONSABLE:	0.00	1,343,804.43	1,343,804.43	1,005,501.63	1,005,501.63	0.00	338,302.80
TOTAL DEL GASTO:	34,120,273,329.58	5,325,870,217.59	39,446,143,547.17	35,713,234,668.39	35,705,983,429.92	33,777,605,391.89	3,732,908,878.78

TERCER INFORME TRIMESTRAL 2022

ESTADO ANALITICO DEL EJERCICIO DEL PRESUPUESTO DE EGRESOS

RESUMEN POR PROGRAMA PRESUPUESTARIO

DEL 1° DE ENERO AL 30 DE SEPTIEMBRE



Concepto	Aprobado 1	Ampliaciones / Reducciones 2	Modificado 3 = (1+2)	Devengado 4	Ejercido 5	Pagado 6	Subejercicio 7 = (3-4)
FIDEICOMISOS PÚBLICOS							
601 FIDEICOMISO PARA EL DESARROLLO LOGÍSTICO DEL ESTADO DE OAXACA							
1 PROGRAMAS	5,589,601.60	4,191,640.28	9,781,241.88	9,773,979.02	9,773,979.02	9,169,824.23	7,262.86
2 DESEMPEÑO DE LAS FUNCIONES	5,589,601.60	4,191,640.28	9,781,241.88	9,773,979.02	9,773,979.02	9,169,824.23	7,262.86
E PRESTACIÓN DE SERVICIOS PÚBLICOS	5,589,601.60	4,191,640.28	9,781,241.88	9,773,979.02	9,773,979.02	9,169,824.23	7,262.86
TOTAL UNIDAD RESPONSABLE:	5,589,601.60	4,191,640.28	9,781,241.88	9,773,979.02	9,773,979.02	9,169,824.23	7,262.86
602 FIDEICOMISO DE FOMENTO PARA EL ESTADO DE OAXACA							
1 PROGRAMAS	4,031,916.84	-76,564.33	3,955,352.51	3,883,541.04	3,883,541.04	3,721,718.04	71,811.47
2 DESEMPEÑO DE LAS FUNCIONES	4,031,916.84	-76,564.33	3,955,352.51	3,883,541.04	3,883,541.04	3,721,718.04	71,811.47
E PRESTACIÓN DE SERVICIOS PÚBLICOS	4,031,916.84	-76,564.33	3,955,352.51	3,883,541.04	3,883,541.04	3,721,718.04	71,811.47
TOTAL UNIDAD RESPONSABLE:	4,031,916.84	-76,564.33	3,955,352.51	3,883,541.04	3,883,541.04	3,721,718.04	71,811.47
603 OFICINA DE CONVENCIONES Y VISITANTES DE OAXACA "OCV OAXACA"							
1 PROGRAMAS	3,333,035.05	4,816,280.46	8,149,315.51	7,754,628.89	7,754,628.89	4,429,429.84	394,686.62
2 DESEMPEÑO DE LAS FUNCIONES	3,333,035.05	4,816,280.46	8,149,315.51	7,754,628.89	7,754,628.89	4,429,429.84	394,686.62
F PROMOCIÓN Y FOMENTO	0.00	3,885,308.92	3,885,308.92	3,885,308.92	3,885,308.92	925,820.00	0.00
K PROYECTOS DE INVERSIÓN	3,333,035.05	930,971.54	4,264,006.59	3,869,319.97	3,869,319.97	3,503,609.84	394,686.62
TOTAL UNIDAD RESPONSABLE:	3,333,035.05	4,816,280.46	8,149,315.51	7,754,628.89	7,754,628.89	4,429,429.84	394,686.62
TOTAL DEL GASTO:	12,954,553.49	8,931,356.41	21,885,909.90	21,412,148.95	21,412,148.95	17,320,972.11	473,760.95

TERCER INFORME TRIMESTRAL 2022

ESTADO ANALITICO DEL EJERCICIO DEL PRESUPUESTO DE EGRESOS

RESUMEN POR PROGRAMA PRESUPUESTARIO

DEL 1° DE ENERO AL 30 DE SEPTIEMBRE



Concepto	Aprobado 1	Ampliaciones / Reducciones 2	Modificado 3 = (1+2)	Devengado 4	Ejercido 5	Pagado 6	Subejercicio 7 = (3-4)
INSTITUCIONES PÚBLICAS DE SEGURIDAD SOCIAL							
801 OFICINA DE PENSIONES DEL ESTADO DE OAXACA							
1 PROGRAMAS	447,854,302.38	4,319,838.09	452,174,140.47	451,972,330.34	451,972,330.34	412,615,779.44	201,810.13
5 OBLIGACIONES	447,854,302.38	4,319,838.09	452,174,140.47	451,972,330.34	451,972,330.34	412,615,779.44	201,810.13
J PENSIONES Y JUBILACIONES	447,854,302.38	4,319,838.09	452,174,140.47	451,972,330.34	451,972,330.34	412,615,779.44	201,810.13
TOTAL UNIDAD RESPONSABLE:	447,854,302.38	4,319,838.09	452,174,140.47	451,972,330.34	451,972,330.34	412,615,779.44	201,810.13
TOTAL DEL GASTO:	447,854,302.38	4,319,838.09	452,174,140.47	451,972,330.34	451,972,330.34	412,615,779.44	201,810.13



GOBIERNO DEL ESTADO
DE OAXACA

INDICADORES DE RESULTADOS

Los informes sobre los Indicadores de Resultados de cada uno de entes públicos que conforman el Sector Paraestatal, emanan de los datos presentados por cada uno de ellos, mismos que pueden ser consultados en sus respectivos apartados.



GOBIERNO DEL ESTADO
DE OAXACA

PROGRAMAS Y PROYECTOS DE INVERSION

Los informes sobre los Programas y Proyectos de Inversión de cada uno de entes públicos que conforman el Sector Paraestatal, emanan de los resultados presentados por cada uno de ellos, mismos que pueden ser consultados en sus respectivos apartados.

3° Informe de Avance de la Cuenta Pública 2022
Sector Paraestatal
Relación de Bienes Inmuebles que componen el Patrimonio
Del 1 de enero al 30 de septiembre de 2022
(Pesos)



CODIGO	DESCRIPCIÓN DEL BIEN	IMPORTE
1.2.3.1.0	TERRENOS	1,284,817,854
1.2.3.3.0	EDIFICIOS NO RESIDENCIALES	8,468,646,577
1.2.3.4.6	INFRAESTRUCTURA DE AGUA POTABLE, SANEAMIENTO, HIDROAGRÍCOLA Y	577,039,667
1.2.3.4.7	INFRAESTRUCTURA ELECTRICA	17,286,866
1.2.3.5.1	EDIFICACIÓN HABITACIONAL EN PROCESO	149,577,303
1.2.3.5.2	EDIFICACIÓN NO HABITACIONAL EN PROCESO	872,564,479
1.2.3.5.3	CONSTRUCCIÓN DE OBRAS PARA EL ABASTECIMIENTO DE AGUA,	1,085,835,699
1.2.3.5.4	DIVISIÓN DE TERRENOS Y CONSTRUCCIÓN DE OBRAS DE URBANIZACIÓN	418,798,430
1.2.3.5.5	CONSTRUCCIÓN DE VÍAS DE COMUNICACIÓN EN PROCESO	392,494,337
1.2.3.5.6	OTRAS CONSTRUCCIONES DE INGENIERÍA CIVIL U OBRA PESADA EN	1,443,393,031
1.2.3.5.7	INSTALACIONES Y EQUIPAMIENTO EN CONSTRUCCIONES EN PROCESO	395,379,790
1.2.3.5.9	TRABAJOS DE ACABADOS EN EDIFICACIONES Y OTROS TRABAJOS	150,267,780
1.2.3.6.1	EDIFICACIÓN HABITACIONAL EN PROCESO	12,357,739
1.2.3.6.2	EDIFICACIÓN NO HABITACIONAL EN PROCESO	743,433,839
1.2.3.6.3	CONSTRUCCIÓN DE OBRAS PARA EL ABASTECIMIENTO DE AGUA,	2,927,722
1.2.3.6.6	OTRAS CONSTRUCCIONES DE INGENIERÍA CIVIL U OBRA PESADA EN	3,895,675
1.2.3.6.7	INSTALACIONES Y EQUIPAMIENTO EN CONSTRUCCIONES EN PROCESO	19,542,791
1.2.3.6.9	TRABAJOS DE ACABADOS EN EDIFICACIONES Y OTROS TRABAJOS	81,348
1.2.3.9.0	OTROS BIENES INMUEBLES	40,198,018
TOTAL		16,078,538,946

3° Informe de Avance de la Cuenta Pública 2022
Sector Paraestatal
Relación de Bienes Muebles que componen el Patrimonio
Del 1 de enero al 30 de septiembre de 2022
(Pesos)



CODIGO	DESCRIPCIÓN DEL BIEN	IMPORTE
1.2.4.1.1	MUEBLES DE OFICINA Y ESTANTERÍA	172,273,779
1.2.4.1.2	MUEBLES, EXCEPTO DE OFICINA Y ESTANTERÍA	8,333,878
1.2.4.1.3	EQUIPO DE CÓMPUTO Y DE TECNOLOGÍAS DE LA INFORMACIÓN	561,605,695
1.2.4.1.9	OTROS MOBILIARIOS Y EQUIPOS DE ADMINISTRACIÓN	24,878,856
1.2.4.2.1	EQUIPOS Y APARATOS AUDIOVISUALES	130,667,591
1.2.4.2.2	APARATOS DEPORTIVOS	9,092,348
1.2.4.2.3	CÁMARAS FOTOGRÁFICAS Y DE VIDEO	9,894,646
1.2.4.2.9	OTRO MOBILIARIO Y EQUIPO EDUCACIONAL Y RECREATIVO	171,681,061
1.2.4.3.1	EQUIPO MÉDICO Y DE LABORATORIO	992,238,002
1.2.4.3.2	INSTRUMENTAL MÉDICO Y DE LABORATORIO	478,649,519
1.2.4.4.1	VEHICULOS Y EQUIPO TERRESTRE	1,280,530,714
1.2.4.4.2	CARROCERÍAS Y REMOLQUES	128,884,525
1.2.4.4.3	EQUIPO AEROESPACIAL	101,417,310
1.2.4.4.5	EMBARCACIONES	908,085
1.2.4.4.9	OTROS EQUIPOS DE TRANSPORTE	23,609,182
1.2.4.5.0	EQUIPO DE DEFENSA Y SEGURIDAD	1,206,446
1.2.4.6.1	MAQUINARIA Y EQUIPO AGROPECUARIO	6,491,950
1.2.4.6.2	MAQUINARIA Y EQUIPO INDUSTRIAL	39,081,627
1.2.4.6.3	MAQUINARIA Y EQUIPO DE CONSTRUCCIÓN	484,823,945
1.2.4.6.4	SISTEMAS DE AIRE ACONDICIONADO, CALEFACCIÓN Y DE REFRIGERACIÓN	27,724,624
1.2.4.6.5	EQUIPO DE COMUNICACIÓN Y TELECOMUNICACIÓN	138,182,245
1.2.4.6.6	EQUIPOS DE GENERACIÓN ELÉCTRICA, APARATOS Y ACCESORIOS	28,846,870
1.2.4.6.7	HERRAMIENTAS Y MÁQUINAS-HERRAMIENTA	69,030,557
1.2.4.6.9	OTROS EQUIPOS	59,549,869
1.2.4.7.1	BIENES ARTISTICOS, CULTURALES Y CIENTIFICOS	1,194,119
TOTAL		4,950,797,440



GOBIERNO DEL ESTADO
DE OAXACA

CUENTAS BANCARIAS PRODUCTIVAS

Los informes sobre la Relación de Cuentas Bancarias Productivas de cada uno de entes públicos que conforman el Sector Paraestatal, emanan de los resultados presentados por cada uno de ellos, mismos que pueden ser consultados en sus respectivos apartados



GOBIERNO DEL ESTADO
DE OAXACA

ESQUEMAS BURSATILES Y COBERTURAS FINANCIERAS

Los informes sobre los Esquemas Bursátiles y Coberturas Financieras de cada uno de entes públicos que conforman el Sector Paraestatal, emanan de los resultados presentados por cada uno de ellos, mismos que pueden ser consultados en sus respectivos apartados



GOBIERNO DEL ESTADO
DE OAXACA

SUBSIDIOS Y AYUDAS SOCIALES

Los informes sobre los Subsidios y Ayudas Sociales de cada uno de entes públicos que conforman las Entidades del Sector Paraestatal emanan de los resultados presentados por cada uno de ellos, mismos que pueden ser consultados en sus respectivos apartados