



GOBIERNO DEL ESTADO
DE OAXACA

TOMO II

PODER LEGISLATIVO

INDICE	1
1. H. CONGRESO DEL ESTADO DE OAXACA	4-70
1.1.- Resultados Generales	
1.2.- Información Contable	
1.2.1.- Estado de Situación financiera	
1.2.2.- Estado de Actividades	
1.2.3.- Estado de variación en la hacienda pública	
1.2.4.- Estado de cambios en la situación financiera	
1.2.5.- Estado de Flujos de Efectivo	
1.2.6.- Estado analítico del activo	
1.2.7.- Estado analítico de la deuda y otros pasivos	
1.2.8.- Informe sobre pasivos contingentes consolidado	
1.2.9.- Notas a los estados financieros consolidado	
1.2.10.- Conciliación entre los Ingresos Presupuestarios y Contables	
1.2.11.- Conciliación entre los Egresos Presupuestarios y los Gastos Contables	
1.3.- Información Presupuestaria	
1.3.1.- Estado analítico de los ingresos presupuestarios	
1.3.2.- Estado analítico del ejercicio del presupuesto de egresos en Clasificación por Objeto del Gasto	
1.3.3.- Estado analítico del ejercicio del presupuesto de egresos en Clasificación Económica (por Tipo de Gasto)	
1.3.4.- Estado analítico del ejercicio del presupuesto de egresos en Clasificación Administrativa	
1.3.5.- Estado analítico del ejercicio del presupuesto de egresos en Clasificación Funcional	
1.4.- Deuda	
1.4.1.- endeudamiento neto	
1.4.2.- Intereses de la deuda	
1.4.3.- Indicadores de postura fiscal	
1.5.- Información Programática	
1.5.1.-Resumen por programa presupuestario	
1.5.2.- Indicadores de resultados	
1.5.3.- Programas y Proyectos de inversión	
1.6.- Anexos (Información Adicional)	
1.6.1.- Relación de los bienes inmuebles	
1.6.2.- Relación de los bienes muebles	



GOBIERNO DEL ESTADO
DE OAXACA

1.6.3.- Relación de cuentas bancarias Productivas

1.6.4.- Relación de esquema bursátiles y de cobertura financiera

1.6.5.- Montos pagados por ayudas y subsidios

1.7.- Información Correspondiente a Disciplina Financiera

1.7.1.- Estado de Situación Financiera Detallado-LDF

1.7.2.- Balance Presupuestario

1.7.3.- Estado Analítico de Ingresos Detallado

1.7.4.- Informe Analítico de la Deuda y Otros Pasivos

1.7.5.- Informe Analítico de Obligaciones Diferentes de Financiamiento

1.7.6.- Estado Analítico del Presupuesto de Egresos Clasificador por Objeto del Gasto (Capítulo-Concepto)

1.7.7.- Estado Analítico del Presupuesto de Egresos Clasificación Administrativa

1.7.8.- Estado Analítico del Presupuesto de Egresos Clasificación Funcional (Finalidad y Función)

1.7.9.- Estado Analítico del Presupuesto de Egresos Clasificación de Servicios Personales

1.7.10.- Informe Sobre Estudios Actuariales

2. ÓRGANO SUPERIOR DE FISCALIZACIÓN DEL ESTADO DE OAXACA

71-153

2.1.- Resultados Generales

2.2.- Información Contable

2.2.1.- Estado de Situación financiera

2.2.2.- Estado de Actividades

2.2.3.- Estado de variación en la hacienda pública

2.2.4.- Estado de cambios en la situación financiera

2.2.5.- Estado de Flujos de Efectivo

2.2.6.- Estado analítico del activo

2.2.7.- Estado analítico de la deuda y otros pasivos

2.2.8.- Informe sobre pasivos contingentes

2.2.9.- Notas a los estados financieros

2.2.10.- Conciliación entre los Ingresos Presupuestarios y Contables

2.2.11.- Conciliación entre los Egresos Presupuestarios y los Gastos Contables

2.3.- Información Presupuestaria

2.3.1.- Estado analítico de ingresos presupuestarios

2.3.2.- Estado analítico del ejercicio del presupuesto de egresos en Clasificación por Objeto del Gasto

2.3.3.- Estado analítico del ejercicio del presupuesto de egresos en Clasificación Económica (por Tipo de Gasto)

2.3.4.- Estado analítico del ejercicio del presupuesto de egresos en Clasificación Administrativa

2.3.5.- Estado analítico del ejercicio del presupuesto de egresos en Clasificación Funcional



GOBIERNO DEL ESTADO
DE OAXACA

2.4.- Deuda

- 2.4.1.- Endeudamiento neto
- 2.4.2.- Intereses de la deuda
- 2.4.3.- Indicadores de postura fiscal

2.5.- Información Programática

- 2.5.1.- Resumen por programa presupuestario
- 2.5.2.- Indicadores de resultados
- 2.5.3.- Programas y Proyectos de inversión

2.6.- Anexos (Información Adicional)

- 2.6.1.- Relación de los bienes inmuebles
- 2.6.2.- Relación de los bienes muebles
- 2.6.3.- Relación de cuentas bancarias Productivas
- 2.6.4.- Relación de esquema bursátiles y de cobertura financiera
- 2.6.5.- Montos pagados por ayudas y subsidios

2.7.- Información Correspondiente a Disciplina Financiera

- 2.7.1.- Estado de Situación Financiera Detallado-LDF
- 2.7.2.- Balance Presupuestario
- 2.7.3.- Estado Analítico de Ingresos Detallado
- 2.7.4.- Informe Analítico de la Deuda y Otros Pasivos
- 2.7.5.- Informe Analítico de Obligaciones Diferentes de Financiamiento
- 2.7.6.- Estado Analítico del Presupuesto de Egresos Clasificador por Objeto del Gasto (Capítulo-Concepto)
- 2.7.7.- Estado Analítico del Presupuesto de Egresos Clasificación Administrativa
- 2.7.8.- Estado Analítico del Presupuesto de Egresos Clasificación Funcional (Finalidad y Función)
- 2.7.9.- Estado Analítico del Presupuesto de Egresos Clasificación de Servicios Personales
- 2.7.10.- Informe Sobre Estudios Actuariales



GOBIERNO DEL ESTADO
DE OAXACA

H. CONGRESO DEL ESTADO

RESULTADOS GENERALES

El Honorable Congreso del Estado de Oaxaca, como un órgano autónomo ejerce las facultades que le confieren los artículos 59, 60, 61, 62, 63, 64 y 65 de la Constitución Política del Estado Libre y Soberano de Oaxaca; la Ley Orgánica del Poder Legislativo del Estado de Oaxaca, su Reglamento y demás disposiciones legales en vigor, en diversas materias entre las cuales destacan; la creación de leyes y demás documentos normativos, Reformas a diversas disposiciones, intervención en los asuntos de la vida municipal, designación, elección y renunciaciones de determinados servidores públicos de los demás Poderes del Estado y Órganos Autónomos.

En lo que respecta al programa **“Fortalecimiento Legislativo del Estado”**, durante el tercer trimestre del ejercicio 2022 se efectuaron **15** sesiones ordinarias, se presentaron **283** iniciativas de Ley, **573** dictámenes y acuerdos, **1009** reuniones de trabajo en comisiones y foros, conforme al avance de gestión.

Gobierno del Estado de Oaxaca
UR: 201 - CONGRESO DEL ESTADO
Estado de Situación Financiera
Al 30 de septiembre de 2022 y 2021
(Pesos)



CONCEPTO	2022	2021	CONCEPTO	2022	2021
ACTIVO			PASIVO		
ACTIVO CIRCULANTE			PASIVO CIRCULANTE		
EFFECTIVO Y EQUIVALENTES	4,204,340	5,322,735	CUENTAS POR PAGAR A CORTO PLAZO	38,005,928	23,950,929
DERECHOS A RECIBIR EFECTIVO O EQUIVALENTES	31,754,468	17,741,813	DOCUMENTOS POR PAGAR A CORTO PLAZO	0	0
DERECHOS A RECIBIR BIENES O SERVICIOS	1,344,037	183,298	PORCIÓN A CORTO PLAZO DE LA DEUDA PÚBLICA A LARGO PLAZO	0	0
INVENTARIOS	0	0	TÍTULOS Y VALORES A CORTO PLAZO	0	0
ALMACENES	0	0	PASIVOS DIFERIDOS A CORTO PLAZO	0	0
ESTIMACIÓN POR PÉRDIDA O DETERIORO DE ACTIVOS CIRCULANTES	0	0	FONDOS Y BIENES DE TERCEROS EN GARANTÍA Y/O ADMINISTRACIÓN A CORTO PLAZO	0	0
OTROS ACTIVOS CIRCULANTES	0	0	PROVISIONES A CORTO PLAZO	0	0
Total de ACTIVO CIRCULANTE	37,302,845	23,247,846	OTROS PASIVOS A CORTO PLAZO	0	0
ACTIVO NO CIRCULANTE			Total de PASIVO CIRCULANTE	38,005,928	23,950,929
INVERSIONES FINANCIERAS A LARGO PLAZO	0	0	PASIVO NO CIRCULANTE		
DERECHOS A RECIBIR EFECTIVO O EQUIVALENTES A LARGO PLAZO	0	0	CUENTAS POR PAGAR A LARGO PLAZO	0	0
BIENES INMUEBLES, INFRAESTRUCTURA Y CONSTRUCCIONES EN PROCESO	52,716,290	52,716,290	DOCUMENTOS POR PAGAR A LARGO PLAZO	0	0
BIENES MUEBLES	49,501,753	45,014,121	DEUDA PÚBLICA A LARGO PLAZO	0	0
ACTIVOS INTANGIBLES	858,324	858,324	PASIVOS DIFERIDOS A LARGO PLAZO	0	0
DEPRECIACIÓN, DETERIORO Y ARMORTIZACIÓN ACUMULADA DE BIENES	-2,415,844	-1,102,293	FONDOS Y BIENES DE TERCEROS EN GARANTÍA Y/O ADMINISTRACIÓN A LARGO PLAZO	0	0
ACTIVOS DIFERIDOS	0	0	PROVISIONES A LARGO PLAZO	0	0
ESTIMACIÓN POR PÉRDIDA O DETERIORO DE ACTIVOS NO CIRCULANTES	0	0	Total de PASIVO NO CIRCULANTE	0	0
OTROS ACTIVOS NO CIRCULANTES	0	0	TOTAL PASIVO	38,005,928	23,950,929
Total de ACTIVO NO CIRCULANTE	100,660,523	97,486,441	HACIENDA PÚBLICA/PATRIMONIO		
TOTAL DE ACTIVOS	137,963,368	120,734,287	HACIENDA PÚBLICA/PATRIMONIO CONTRIBUIDO		
			APORTACIONES	0	0
			DONACIONES DE CAPITAL	0	0
			ACTUALIZACIÓN DE LA HACIENDA PÚBLICA/ PATRIMONIO	8,126,489	8,126,489
			Total de HACIENDA PÚBLICA/PATRIMONIO CONTRIBUIDO	8,126,489	8,126,489
			HACIENDA PÚBLICA/PATRIMONIO GENERADO		
			RESULTADOS DE EJERCICIO (AHORRO/ DESAHORRO)	3,709,524	1,385,387
			RESULTADOS DE EJERCICIOS ANTERIORES	88,121,426	87,271,482
			REVALÚOS	0	0
			RESERVAS	0	0
			RECTIFICACIONES DE RESULTADOS DE EJERCICIOS ANTERIORES	0	0
			Total de HACIENDA PÚBLICA/PATRIMONIO GENERADO	91,830,951	88,656,869
			EXCESO O INSUFICIENCIA EN LA ACTUALIZACIÓN DE LA HACIENDA PÚBLICA/PATRIMONIO		
			RESULTADO POR POSICIÓN MONETARIA	0	0
			RESULTADO POR TENENCIA DE ACTIVOS NO MONETARIOS	0	0
			TOTAL DE HACIENDA PÚBLICA/PATRIMONIO	99,957,439	96,783,358
			TOTAL DE HACIENDA PÚBLICA/PATRIMONIO	99,957,439	96,783,358
			Total de Pasivo y Patrimonio/Hacienda Pública	137,963,368	120,734,287

Bajo protesta de decir verdad
SECRETARIO DE SERVICIOS ADMINISTRATIVOS

C.P. OMAR MALDONADO ARAGON



Lugar y fecha de generación: Reyes Mantecón, Oaxaca; a 05 de OCTUBRE de 2022
CONGRESO DEL ESTADO DE OAXACA
LXV LEGISLATURA
SECRETARÍA DE SERVICIOS ADMINISTRATIVOS



CONGRESO DEL ESTADO DE OAXACA
PRESIDENCIA DE LA JUNTA DE
LXV LEGISLATURA
PRESIDENCIA DE LA JUNTA DE
COORDINACIÓN POLÍTICA
DIP. LA GRACIA SERRANO VAQUERO

Gobierno del Estado de Oaxaca
UR: 201 - CONGRESO DEL ESTADO
Estado de Actividades
Del 1° de enero al 30 de septiembre de 2022 y 2021
(Pesos)



CONCEPTO	2022	2021
INGRESOS Y OTROS BENEFICIOS		
INGRESOS DE GESTIÓN	0	0
IMPUESTOS	0	0
CUOTAS Y APORTACIONES DE SEGURIDAD SOCIAL	0	0
CONTRIBUCIONES DE MEJORAS	0	0
DERECHOS	0	0
PRODUCTOS	0	0
APROVECHAMIENTOS	0	0
INGRESOS POR VENTA DE BIENES Y PRESTACION DE SERVICIOS	0	0
PARTICIPACIONES, APORTACIONES, CONVENIOS, INCENTIVOS DERIVADOS DE LA COLABORACION FISCAL, FONDOS DISTINTOS DE APORTACIONES, TRANSFERENCIAS, ASIGNACIONES, SUBSIDIOS Y SUBVENCIONES	598,207,254	651,184,901
PARTICIPACIONES, APORTACIONES, CONVENIOS, INCENTIVOS DERIVADOS DE LA COLABORACION FISCAL Y FONDOS DISTINTOS DE APORTACIONES	0	0
TRANSFERENCIAS, ASIGNACIONES, SUBSIDIOS Y SUBVENCIONES, Y PENSIONES Y JUBILACIONES	598,207,254	651,184,901
OTROS INGRESOS Y BENEFICIOS	0	0
INGRESOS FINANCIEROS	0	0
INCREMENTO POR VARIACIÓN DE INVENTARIOS	0	0
DISMINUCIÓN DEL EXCESO DE ESTIMACIONES POR PÉRDIDA O DETERIORO U OBSOLESCENCIA	0	0
DISMINUCIÓN DEL EXCESO DE PROVISIONES	0	0
OTROS INGRESOS Y BENEFICIOS VARIOS	0	0
TOTAL DE INGRESOS Y OTROS BENEFICIOS	598,207,254	651,184,901
GASTOS Y OTRAS PÉRDIDAS		
GASTOS DE FUNCIONAMIENTO	0	0
SERVICIOS PERSONALES	0	0
MATERIALES Y SUMINISTROS	0	0
SERVICIOS GENERALES	0	0
TRANSFERENCIAS, ASIGNACIONES, SUBSIDIOS Y OTRAS AYUDAS	555,332,210	455,162,514
TRANSFERENCIAS INTERNAS Y ASIGNACIONES AL SECTOR PÚBLICO	549,250,241	449,313,025
TRANSFERENCIAS AL RESTO DEL SECTOR PÚBLICO	0	0
SUBSIDIOS Y SUBVENCIONES	0	0
AYUDAS SOCIALES	0	0
PENSIONES Y JUBILACIONES	6,081,969	5,849,489
TRANSFERENCIAS A FIDEICOMISOS, MANDATOS Y CONTRATOS ANÁLOGOS	0	0
TRANSFERENCIAS A LA SEGURIDAD SOCIAL	0	0
DONATIVOS	0	0
TRANSFERENCIAS AL EXTERIOR	0	0
PARTICIPACIONES Y APORTACIONES	0	0
PARTICIPACIONES	0	0
APORTACIONES	0	0
CONVENIOS	0	0
INTERESES, COMISIONES Y OTROS GASTOS DE LA DEUDA PÚBLICA	0	0
INTERESES DE LA DEUDA PÚBLICA	0	0
COMISIONES DE LA DEUDA PÚBLICA	0	0
GASTOS DE LA DEUDA PÚBLICA	0	0
COSTO POR COBERTURAS	0	0
APOYOS FINANCIEROS	0	0
OTROS GASTOS Y PÉRDIDAS EXTRAORDINARIAS	716,000	431,000
ESTIMACIONES, DEPRECIACIONES, DETERIOROS, OBSOLESCENCIA Y AMORTIZACIONES	716,000	431,000
PROVISIONES	0	0
DISMINUCIÓN DE INVENTARIOS	0	0
AUMENTO POR INSUFICIENCIA DE ESTIMACIONES POR PÉRDIDA O DETERIORO U OBSOLESCENCIA	0	0
AUMENTO POR INSUFICIENCIA DE PROVISIONES	0	0
OTROS GASTOS	0	0
INVERSIÓN PÚBLICA	38,449,520	194,206,000
INVERSIÓN PÚBLICA NO CAPITALIZABLE	38,449,520	194,206,000
TOTAL DE GASTOS Y OTRAS PERDIDAS	594,497,730	649,799,514
AHORRO NETO DEL EJERCICIO	3,709,524	1,385,387

SECRETARIO DE SERVICIOS ADMINISTRATIVOS

C.P. OMAR MALDONADO ARAGON

SECRETARÍA DE SERVICIOS ADMINISTRATIVOS



LXV LEGISLATURA

SECRETARÍA DE SERVICIOS ADMINISTRATIVOS

Lugar y fecha de generación: Reyes Mantecón, Oaxaca; a 05 de OCTUBRE de 2022

Bajo protesta de decir verdad declaramos que los estados financieros y sus Notas son razonablemente correctos y responsabilidad del emisor.

PRESIDENTE DEL CONGRESO DEL ESTADO DE OAXACA

LXV LEGISLATURA

DIP. LAURA ESTRADA MAURO

PRESIDENCIA DE LA JUNTA DE COORDINACIÓN POLÍTICA



Gobierno del Estado de Oaxaca
UR: 201 - CONGRESO DEL ESTADO
Estado de Variación de la Hacienda Pública
Del 1° de enero al 30 de septiembre de 2022 y 2021
(Pesos)



Concepto	Hacienda Pública/ Patrimonio			Exceso o Insuficiencia en la Actualización de la Hacienda Pública/Patrimonio	Total
	Contribuido	Generado			
		Ejerc. Ant.	Del Ejercicio		
Rectificaciones de Resultados de Ejercicios Anteriores	0	0	0	0	0
CAMBIOS EN POLÍTICAS CONTABLES	0	0	0	0	0
CAMBIOS POR ERRORES CONTABLES	0	0	0	0	0
Patrimonio Neto Inicial Ajustado del Ejercicio	8,126,489	0	0	0	8,126,489
APORTACIONES	0	0	0	0	0
DONACIONES DE CAPITAL	0	0	0	0	0
ACTUALIZACIONES DEL PATRIMONIO	8,126,489	0	0	0	8,126,489
Variaciones de la Hacienda Pública / Patrimonio Neto del Ejercicio	0	0	87,271,482	0	87,271,482
RESULTADOS DEL EJERCICIO (AHORRO/ DESAHORRO)	0	0	0	0	0
RESULTADOS DE EJERCICIOS ANTERIORES	0	0	87,271,482	0	87,271,482
REVALÚOS	0	0	0	0	0
RESERVAS	0	0	0	0	0
Hacienda Pública / Patrimonio Neto Final del Ejercicio 2021	8,126,489	0	87,271,482	0	95,397,971
Cambios en la Hacienda Pública / Patrimonio Neto del Ejercicio 2022	8,126,489	0	0	0	8,126,489
APORTACIONES	0	0	0	0	0
DONACIONES DE CAPITAL	0	0	0	0	0
ACTUALIZACIONES DEL PATRIMONIO	8,126,489	0	0	0	8,126,489
Variaciones de la Hacienda Pública / Patrimonio Neto del Ejercicio	0	0	88,121,426	0	88,121,426
REVALÚOS	0	0	0	0	0
RESULTADOS DEL EJERCICIO (AHORRO/ DESAHORRO)	0	0	0	0	0

Gobierno del Estado de Oaxaca
 UR: 201 - CONGRESO DEL ESTADO
 Estado de Variación de la Hacienda Pública
 Del 1° de enero al 30 de septiembre de 2022 y 2021
 (Pesos)



Concepto	Hacienda Pública/ Patrimonio			Exceso o Insuficiencia en la Actualización de la Hacienda Pública/Patrimonio	Total
	Contribuido	Generado			
		Ejerc. Ant.	Del Ejercicio		
RESULTADOS DE EJERCICIOS ANTERIORES	0	0	88,121,426	0	88,121,426
RESERVAS	0	0	0	0	0
Saldo Neto en la Hacienda Pública / Patrimonio 2022	8,126,489	0	88,121,426	0	96,247,915

Bajo protesta de decir verdad declaramos que los estados financieros y sus Notas son razonablemente correctos y responsabilidad del emisor.

C.P. OMAR MALDONADO ARAGON



SECRETARÍA DE SERVICIOS ADMINISTRATIVOS

Lugar y fecha de generación: Reyes Mantecón, Oaxaca; a 05 de OCTUBRE de 2022

LXV LEGISLATURA



H. CONGRESO DEL ESTADO DE OAXACA
 LXV LEGISLATURA
 PRESIDENCIA DE LA JUNTA DE COORDINACIÓN

Gobierno del Estado de Oaxaca
UR: 201 - CONGRESO DEL ESTADO
Estado de Cambios en la Situación Financiera
Del 1° de enero al 30 de septiembre de 2022 y 2021
(Pesos)



CONCEPTO	ORIGEN	APLICACIÓN	CONCEPTO	ORIGEN	APLICACIÓN
ACTIVO	2,431,946	19,661,027	PASIVO	14,054,999	0
ACTIVO CIRCULANTE	1,118,395	15,173,394	PASIVO CIRCULANTE	14,054,999	0
EFFECTIVO Y EQUIVALENTES	1,118,395	0	CUENTAS POR PAGAR A CORTO PLAZO	14,054,999	0
DERECHOS A RECIBIR EFECTIVO O EQUIVALENTES	0	14,012,655	DOCUMENTOS POR PAGAR A CORTO PLAZO	0	0
DERECHOS A RECIBIR BIENES O SERVICIOS	0	1,160,740	PORCIÓN A CORTO PLAZO DE LA DEUDA PÚBLICA A LARGO PLAZO	0	0
INVENTARIOS	0	0	TITULOS Y VALORES A CORTO PLAZO	0	0
ALMACENES	0	0	PASIVOS DIFERIDOS A CORTO PLAZO	0	0
ESTIMACIÓN POR PÉRDIDA O DETERIORO DE ACTIVOS CIRCULANTES	0	0	FONDOS Y BIENES DE TERCEROS EN GARANTÍA Y/O ADMINISTRACIÓN A CORTO PLAZO	0	0
OTROS ACTIVOS CIRCULANTES	0	0	PROVISIONES A CORTO PLAZO	0	0
ACTIVO NO CIRCULANTE	1,313,551	4,487,632	OTROS PASIVOS A CORTO PLAZO	0	0
INVERSIONES FINANCIERAS A LARGO PLAZO	0	0	PASIVO NO CIRCULANTE	0	0
DERECHOS A RECIBIR EFECTIVO O EQUIVALENTES A LARGO PLAZO	0	0	CUENTAS POR PAGAR A LARGO PLAZO	0	0
BIENES INMUEBLES, INFRAESTRUCTURA Y CONSTRUCCIONES EN PROCESO	0	0	DOCUMENTOS POR PAGAR A LARGO PLAZO	0	0
BIENES MUEBLES	0	4,487,632	DEUDA PÚBLICA A LARGO PLAZO	0	0
ACTIVOS INTANGIBLES	0	0	PASIVOS DIFERIDOS A LARGO PLAZO	0	0
DEPRECIACIÓN, DETERIORO Y ARMORTIZACIÓN ACUMULADA DE BIENES	1,313,551	0	FONDOS Y BIENES DE TERCEROS EN GARANTÍA Y/O ADMINISTRACIÓN A LARGO PLAZO	0	0
ACTIVOS DIFERIDOS	0	0	PROVISIONES A LARGO PLAZO	0	0
ESTIMACIÓN POR PÉRDIDA O DETERIORO DE ACTIVOS NO CIRCULANTES	0	0	HACIENDA PÚBLICA/PATRIMONIO	849,944	0
OTROS ACTIVOS NO CIRCULANTES	0	0	HACIENDA PÚBLICA/PATRIMONIO CONTRIBUIDO	0	0
			APORTACIONES	0	0
			DONACIONES DE CAPITAL	0	0
			ACTUALIZACIÓN DE LA HACIENDA PÚBLICA/ PATRIMONIO	0	0
			HACIENDA PÚBLICA/PATRIMONIO GENERADO	849,944	0
			RESULTADOS DE EJERCICIO (AHORRO/ DESAHORRO)	0	0
			RESULTADOS DE EJERCICIOS ANTERIORES	849,944	0
			REVALÚOS	0	0
			RESERVAS	0	0
			RECTIFICACIONES DE RESULTADOS DE EJERCICIOS ANTERIORES	0	0

Gobierno del Estado de Oaxaca
 UR: 201 - CONGRESO DEL ESTADO
 Estado de Cambios en la Situación Financiera
 Del 1° de enero al 30 de septiembre de 2022 y 2021
 (Pesos)



CONCEPTO	ORIGEN	APLICACIÓN	CONCEPTO	ORIGEN	APLICACIÓN
			EXCESO O INSUFICIENCIA EN LA ACTUALIZACIÓN DE LA HACIENDA PÚBLICA/PATRIMONIO	0	0
			RESULTADO POR POSICIÓN MONETARIA	0	0
			RESULTADO POR TENENCIA DE ACTIVOS NO MONETARIOS	0	0
			RESULTADOS DEL EJERCICIO (AHORRO/DESAHORRO)	0	52,977,647
			TOTALES	14,904,944	52,977,647

Bajo protesta de decir verdad declaramos que los estados financieros y sus Notas son razonablemente correctos y responsabilidad del emisor.

C.P. OMAR MALDONADO ARAGON



EL CONGRESO DEL ESTADO DE OAXACA
 SECRETARÍA DE SERVICIOS ADMINISTRATIVOS



EL CONGRESO DEL ESTADO DE OAXACA
 PRESIDENCIA DE LA JUNTA DE
 LA LEGISLATURA
 PRESIDENCIA DE LA JUNTA DE
 COORDINACIÓN POLÍTICA
 DIP. LAURA PEREZ

Estado de Flujos de Efectivo



Honorable Congreso del Estado de Oaxaca
Del 1 de enero al 30 de septiembre de 2021 y 2022

Concepto	2022	2021
Flujos de Efectivo de las Actividades de Operación		
Origen	\$ 610,003,930	\$ 663,688,902
Impuestos		
Cuotas y Aportaciones de Seguridad Social		
Contribuciones de Mejoras		
Derechos		
Productos		
Aprovechamientos		
Ingresos por Venta de Bienes y Prestación de Servicios		
Participaciones, Aportaciones, Convenios, Incentivos Derivados de la Colaboración Fiscal y Fondos Distintos de Aportaciones		
Transferencias, Asignaciones, Subsidios y Subvenciones, y Pensiones y Jubilaciones	\$ 598,207,254	\$ 651,184,901
Otros Orígenes de Operación	\$ 11,796,676	\$ 12,504,001
Aplicación	\$ 609,633,262	\$ 662,034,920
Servicios Personales		
Materiales y Suministros		
Servicios Generales		
Transferencias Internas y Asignaciones al Sector Público	\$ 549,250,241	\$ 449,313,025
Transferencias al resto del Sector Público		
Subsidios y Subvenciones		
Ayudas Sociales		
Pensionamientos y Jubilaciones	\$ 6,081,969	\$ 5,849,489
Transferencias a Fideicomisos, Mandatos y Contratos Análogos		
Transferencias a la Seguridad Social		
Donativos		
Transferencias al Exterior		
Participaciones		
Aportaciones		
Convenios		
Otras Aplicaciones de Operación	\$ 54,301,052	\$ 206,872,406
Flujos Netos de Efectivo por Actividades de Operación	\$ 370,668	\$ 1,653,982
Flujos de Efectivo de las Actividades de Inversión		
Origen	\$ 42,875,044	\$ 196,022,387
Bienes Inmuebles, Infraestructura y Construcciones en Proceso		
Bienes Muebles	\$ 4,425,524	\$ 1,816,387
Otros Orígenes de Inversión	\$ 38,449,520	\$ 194,206,000
Aplicación	\$ 42,875,044	\$ 196,022,387
Bienes Inmuebles, Infraestructura y Construcciones en Proceso		
Bienes Muebles	\$ 4,425,524	\$ 1,816,387
Otras Aplicaciones de Inversión	\$ 38,449,520	\$ 194,206,000
Flujos Netos de Efectivo por Actividades de Inversión	0	0
Flujo de Efectivo de las Actividades de Financiamiento		
Origen	0	0
Endeudamiento Neto	0	0
Interno		
Externo		
Otros Orígenes de Financiamiento		
Aplicación	0	0
Servicios de la Deuda	0	0
Interno		
Externo		
Otras Aplicaciones de Financiamiento		
Flujos Netos de Efectivo por Actividades de Financiamiento	0	0
Incremento/Disminución Neta en el Efectivo y Equivalentes al Efectivo	\$ 370,668	\$ 1,653,982
Efectivo y Equivalentes al Efectivo al Inicio del Ejercicio	\$ 3,833,673	\$ 3,668,753
Efectivo y Equivalentes al Efectivo al Final del Ejercicio	\$ 4,204,341	\$ 5,322,735

Bajo protesta de decir verdad declaramos que los Estados Financieros y sus Notas son razonablemente correctos y es




 C.P. OMAR MALDONADO ARAGÓN SECRETARIO DE SERVICIOS ADMINISTRATIVOS DEL H. CONGRESO DEL ESTADO DE OAXACA

 DIP. LAURA ESTRADA MAURO PRESIDENTA DE LA JUNTA DE COORDINACIÓN POLÍTICA DEL ESTADO DE OAXACA

Gobierno del Estado de Oaxaca
 UR: 201 - CONGRESO DEL ESTADO
 Estado Analítico del Activo
 Del 1° de enero al 30 de septiembre de 2022
 (Pesos)



DESCRIPCION	SALDO INICIAL	CARGOS DEL PERIODO	ABONOS DEL PERIODO	SALDO FINAL	VARIACIÓN DEL PERIODO
ACTIVO	112,690,867	788,844,330	763,571,829	137,963,368	25,272,501
ACTIVO CIRCULANTE	15,739,868	784,418,806	762,855,829	37,302,845	21,562,977
EFFECTIVO Y EQUIVALENTES	3,833,673	610,003,930	609,633,262	4,204,340	370,668
DERECHOS A RECIBIR EFECTIVO O EQUIVALENTES	11,709,433	169,615,894	149,570,859	31,754,468	20,045,035
DERECHOS A RECIBIR BIENES O SERVICIOS	196,762	4,798,982	3,651,707	1,344,037	1,147,275
INVENTARIOS	---	---	---	---	---
ALMACENES	---	---	---	---	---
ESTIMACIÓN POR PÉRDIDA O DETERIORO DE ACTIVOS CIRCULANTES	---	---	---	---	---
OTROS ACTIVOS CIRCULANTES	---	---	---	---	---
ACTIVO NO CIRCULANTE	96,950,998	4,425,524	716,000	100,660,523	3,709,524
INVERSIONES FINANCIERAS A LARGO PLAZO	---	---	---	---	---
DERECHOS A RECIBIR EFECTIVO O EQUIVALENTES A LARGO PLAZO	---	---	---	---	---
BIENES INMUEBLES, INFRAESTRUCTURA Y CONSTRUCCIONES EN PROCESO	52,716,290	---	---	52,716,290	---
BIENES MUEBLES	45,792,229	4,425,524	716,000	49,501,753	3,709,524
ACTIVOS INTANGIBLES	858,324	---	---	858,324	---
DEPRECIACIÓN, DETERIORO Y ARMORTIZACIÓN ACUMULADA DE BIENES	-2,415,844	---	---	-2,415,844	---
ACTIVOS DIFERIDOS	---	---	---	---	---
ESTIMACIÓN POR PÉRDIDA O DETERIORO DE ACTIVOS NO CIRCULANTES	---	---	---	---	---
OTROS ACTIVOS NO CIRCULANTES	---	---	---	---	---

(Handwritten signature)
 SECRETARIO DE SERVICIOS ADMINISTRATIVOS
 C.P. OMAR MALDONADO ARAGON



II. CONGRESO DEL ESTADO DE OAXACA
 LXV LEGISLATURA
 SECRETARÍA DE SERVICIOS ADMINISTRATIVOS



H. CONGRESO DEL ESTADO DE OAXACA
 LXV LEGISLATURA
 PRESIDENCIA DE LA JUNTA DE
 COORDINACIÓN POLÍTICA
 DIP. LAURA ESTRADA MAURO

Cuenta de la Hacienda Pública Estatal 2021
 Gobierno del Estado de Oaxaca
 UR: 201 - CONGRESO DEL ESTADO
 UE: 001 - CONGRESO DEL ESTADO
 Estado Analítico de la Deuda y Otros Pasivos
 Del 1 de enero al 30 de septiembre de 2022
 (Pesos)



Denominación de las Deudas	Moneda de Contratación	Institución o País Acreedor	Saldo Inicial del Periodo	Saldo Final del Periodo
DEUDA PÚBLICA				
Corto Plazo				
Deuda Interna				
Instituciones de Crédito			0	0
Títulos y Valores			0	0
Arrendamientos Financieros			0	0
Deuda Externa				
Organismos Financieros Internacionales			0	0
Deuda Bilateral			0	0
Títulos y Valores			0	0
Arrendamientos Financieros			0	0
Subtotal a Corto Plazo			0	0
Largo Plazo				
Deuda Interna				
Instituciones de Crédito			0	0
Títulos y Valores			0	0
Arrendamientos Financieros			0	0
Deuda Externa				
Organismos Financieros Internacionales			0	0
Deuda Bilateral			0	0
Títulos y Valores			0	0
Arrendamientos Financieros			0	0
Subtotal a Largo Plazo			0	0
Otros Pasivos			16,442,951	38,005,928
Total de Deuda y Otros Pasivos			16,442,951	38,005,928

Lugar y fecha de generación: Reyes Mantecón, Oaxaca; a 05 de octubre de 2022

Bajo protesta de decir verdad declaramos que los Estados Financieros y sus Notas son razonablemente correctos y responsabilidad del emisor.

SECRETARÍO DE SERVICIOS ADMINISTRATIVOS

C.P. OMAR MALDONADO ARAGÓN



PRESIDENTA DE LA JUCOPO

CONGRESO DEL ESTADO DE OAXACA
 LXV LEGISLATURA

DIP. LAURA ESTRADA MAURICIO

PRESIDENCIA DE LA JUNTA DE
 COORDINACIÓN POLÍTICA

INFORME SOBRE PASIVOS CONTINGENTES

El Honorable Congreso del Estado de Oaxaca al 30 de septiembre de 2022, sostiene demandas de tipo laboral pendientes de resolver, y que a continuación se detallan:

N°	Expediente	Actor
1	45/2017	María Teresa Munguía García
2	47/2017	Luis Santiago
3	48/2017	Leovigilda Sánchez Hernández

NOTAS A LOS ESTADOS FINANCIEROS

DEL 01 DE ENERO AL 30 DE SEPTIEMBRE DE 2022
(PESOS)

Remito informe relacionado con la Información Financiera del H. Congreso del Estado de Oaxaca del 01 de enero al 30 de septiembre de 2022.

NOTAS A DESGLOSE

I) NOTAS AL ESTADO DE SITUACIÓN FINANCIERA

El estado de Situación Financiera tiene como propósito mostrar información relativa a los recursos y obligaciones de la entidad.

ACTIVO

CUENTAS	EJERCICIO FISCAL 2022	EJERCICIO FISCAL 2021
ACTIVO CIRCULANTE		
Efectivo Equivalentes	4,204,340	5,322,735
Derechos a recibir efectivo o equivalentes	31,754,468	17,741,813
Derechos a recibir bienes o servicios	1,344,037	183,298
Total de Activo Circulante	37,302,845	23,247,846
Activo No Circulante		
Bienes Inmuebles, Infraestructura y Construcciones en Proceso	52,716,290	52,716,290
Bienes Muebles	49,501,753	45,014,121
Activos Intangibles	858,324	858,324
Depreciación, deterioro y amortización acumulada de bienes	- 2,415,844	-1,102,293
Total de Activo no Circulante	100,660,523	97,486,441
TOTAL DE ACTIVOS	137,963,368	120,734,287

ACTIVO CIRCULANTE

Efectivo y Equivalentes

El rubro de efectivo y equivalentes al 30 de septiembre del ejercicio fiscal 2022, representa los recursos disponibles de la Entidad, saldo que se refleja principalmente en las siguientes cuentas bancarias: **cuenta 0118074577 Servicios Personales 2022** por un importe de **\$2,765,048 (Dos millones setecientos sesenta y cinco mil cuarenta y ocho pesos)** el saldo disponible corresponde a las retenciones sobre sueldos y salarios y honorarios asimilables, así como las retenciones pendientes de pago a terceros derivadas de prestaciones a los trabajadores; **cuenta 0118074933 Gastos de Operación 2022**, por un importe de **\$914,267 (Novecientos catorce mil doscientos sesenta y siete pesos)** corresponde a recursos para solventar los pagos a proveedores por los gastos efectuados durante el presente periodo.

Derechos a recibir Efectivo o Equivalentes

En el rubro de Derechos a recibir Efectivo o Equivalentes en la cuenta otros deudores por cobrar a corto plazo se refleja el monto de **\$31,754,468 (Treinta y un millones setecientos cincuenta y cuatro mil cuatrocientos sesenta y ocho pesos)**; siendo el saldo más representativo el monto de; **\$30,521,823 (Treinta millones quinientos veintiún mil ochocientos veintitrés pesos)** que corresponde a recursos pendientes de comprobar por concepto de Gestión Social; **\$425,430 (Cuatrocientos veinticinco mil cuatrocientos treinta pesos)** corresponde a los recursos pendientes de ministrar por parte de la Secretaría de Finanzas, el saldo restante corresponde a los recursos otorgados en préstamo a los trabajadores y pendientes de recuperar al 30 de septiembre de 2022, así como recursos otorgados a la Unidad Técnica de la Comisión de Vigilancia del Órgano Superior de Fiscalización del Estado de Oaxaca.

Derechos a recibir bienes o servicios

En el rubro de Derechos a recibir bienes o servicios se refleja el monto de **\$1,344,037 (Un millón trescientos cuarenta y cuatro mil treinta y siete pesos)** correspondiente a los recursos otorgados a proveedores como anticipo.

ACTIVO NO CIRCULANTE

Está constituido por el conjunto de valores y derechos de realización o disponibilidad con un periodo de tiempo superior a un año.

Bienes inmuebles

El rubro de Bienes Inmuebles al 30 de septiembre del ejercicio fiscal 2022, está integrado de la siguiente forma:

Cuentas	Ejercicio Fiscal 2022	Ejercicio Fiscal 2021
Terrenos	10,000,000	10,000,000
Edificación no habitacional en proceso	42,716,290	42,716,290
TOTAL	52,716,290	52,716,290

Bienes muebles

El rubro de Bienes Muebles al 30 de septiembre del ejercicio fiscal 2022, está integrado de la siguiente forma:

Cuentas	Ejercicio Fiscal 2022	Ejercicio Fiscal 2021
Muebles de oficina y estantería	12,375,768	11,737,990
Equipo de cómputo y de tecnologías de la información	20,064,433	15,899,784
Otros mobiliarios y equipos de administración	4,577,168	4,563,533
Equipos y aparatos audiovisuales	2,572,428	2,415,756
Cámaras fotográficas y de video	257,552	249,382
Instrumental médico y de laboratorio	15,762	15,762
Automóviles y camiones	6,833,690	7,346,563
Otros equipos de transporte	576,200	576,200
Sistemas de aire acondicionado, calefacción y de refrigeración industrial y comercial	354,264	354,264
Equipo de comunicación y telecomunicación	1,395,743	1,395,743
Herramientas y máquinas-herramienta	393,071	373,471
Otros equipos	80,532	80,532
Bienes artísticos, culturales y científicos	5,141	5,141
TOTAL	49,501,753	45,014,121

Bienes Intangibles

El rubro de Bienes Intangibles al 30 de septiembre de 2022 está integrado de la siguiente forma:

CUENTAS	EJERCICIO FISCAL 2022	EJERCICIO FISCAL 2021
Software	858,324	858,324
TOTAL	858,324	858,324

Depreciaciones

El Honorable Congreso contiene en sus registros al 30 de septiembre de 2022 las depreciaciones de los bienes adquiridos en los ejercicios 2018, 2019, 2020, y 2021, integrándose de la siguiente forma:

CUENTAS	EJERCICIO FISCAL 2022	EJERCICIO FISCAL 2021
Depreciación, deterioro y amortización acumulada de bienes	-2,415,844	-1,102,293
TOTAL	-2,415,844	-1,102,293

Al 30 de septiembre de 2022 el saldo del rubro de Activo no Circulante es de **\$100,660,523 (Cien millones seiscientos sesenta mil quinientos veintitrés pesos)** haciendo referencia que la entidad si adquirió bienes muebles durante este periodo.

PASIVO

El saldo de este rubro al 30 de septiembre de 2022, asciende a la cantidad de **\$38,005,928 (Treinta y ocho millones cinco mil novecientos veintiocho pesos)** que corresponden a los compromisos de pago adquiridos durante el presente periodo con proveedores y prestadores de servicios por las adquisiciones de bienes y contratación de servicios por pagar a corto plazo, también este rubro se contemplan los montos de las provisiones de nóminas (retenciones de los trabajadores) correspondiente al mes de septiembre del año en curso, detallándose de la siguiente forma:

PASIVO CIRCULANTE

CUENTAS	EJERCICIO FISCAL 2022	EJERCICIO FISCAL 2021
Cuentas por Pagar a corto plazo		
Deudas por Adquisición de Bienes y Contratación de Servicios por Pagar a CP.	267,624	239,205
Contratista por obras en bienes de dominio público por pagar a c.p.	148,017	148,017
Transferencias Internas y Asignaciones al Sector Público	14,539,747	18,785,160
Retenciones de Impuestos por Pagar a CP	0	0
Retenciones del Sistema de seguridad social por Pagar a CP.	0	0
Otras retenciones y Contribuciones por Pagar a CP.	0	0
Fondos Rotatorios por Pagar a CP	0	0
Otras Cuentas por Pagar a corto plazo	23,050,541	4,778,547
TOTAL	38,005,928	23,950,929

HACIENDA PÚBLICA/PATRIMONIO

CUENTAS	EJERCICIO FISCAL 2022	EJERCICIO FISCAL 2021
HACIENDA PÚBLICA/PATRIMONIO GENERADO		
Actualización de la Hacienda Pública/Patrimonio	8,126,489	8,126,489
Resultado de ejercicios Anteriores	88,121,426	87,271,482
Total de Hacienda Pública/Patrimonio Generado	96,247,915	95,397,971
Resultado del Ejercicio (Ahorro/Desahorro)	3,709,524	1,385,387

La cuenta de Hacienda Pública/Patrimonio, refleja un saldo al 30 de septiembre 2022, por la cantidad de **\$96,247,915 (Noventa y seis millones doscientos cuarenta y siete mil novecientos quince pesos)** que representa la acumulación de resultados de ejercicios anteriores.

Resultado del Ejercicio (ahorro/Desahorro) asciende a la cantidad de **\$3,709,524 (Tres millones setecientos nueve mil quinientos veinticuatro pesos)**.

II) NOTAS AL ESTADO DE ACTIVIDADES

Muestra el resultado de las operaciones de la entidad al 30 de septiembre de 2022, integrado de la siguiente forma:

CUENTAS	EJERCICIO FISCAL 2022	EJERCICIO FISCAL 2021
INGRESOS Y OTROS BENEFICIOS		
PARTICIPACIONES, APORTACIONES, TRANSFERENCIAS, ASIGNACIONES, SUBSIDIOS Y OTRAS AYUDAS	598,207,254	651,184,901
TOTAL DE INGRESOS Y OTROS BENEFICIOS	598,207,254	651,184,901
GASTOS Y OTRAS PERDIDAS		
TRANSFERENCIAS INTERNAS Y ASIGNACIONES AL SECTOR PUBLICO	549,250,241	449,313,025
PENSIONES Y JUBILACIONES	6,081,969	5,849,489
ESTIMACIONES, DEPRECIACIONES, DETERIOROS, OBSOLESCENCIA Y AMORTIZACIONES	716,000	431,000
INVERSIÓN PUBLICA NO CAPITALIZABLE	38,449,520	194,206,000
TOTAL DE GASTOS Y OTRAS PERDIDAS	594,497,730	649,799,514
AHORRO NETO DEL EJERCICIO	3,709,524	1,385,387

Ingresos y Otros Beneficios

Los ingresos corresponden a los recursos aprobados en el presupuesto de egresos y que son ministrados por la Secretaría de Finanzas al 30 de septiembre de 2022, los cuales ascienden a un importe de **\$598,207,254 (Quinientos noventa y ocho millones doscientos siete mil doscientos cincuenta y cuatro pesos)** recursos que fueron comprometidos y devengados al tercer trimestre de 2022.

Gastos y Otras Pérdidas

El rubro de Gastos y Otras Pérdidas corresponde a lo ejercido por la Entidad durante el periodo correspondiente del 01 de enero al 30 de septiembre de 2022 por la cantidad de **\$594,497,730 (Quinientos noventa y cuatro millones cuatrocientos noventa y siete mil setecientos treinta pesos)** integrado de la siguiente manera:

Transferencias, Asignaciones, Subsidios y Otras Ayudas.

- a) Transferencias Internas y Asignaciones al Sector Público, refleja un saldo de **\$549,250,241 (Quinientos cuarenta y nueve millones doscientos cincuenta mil doscientos cuarenta y un pesos)** y el rubro de **Pensiones y Jubilaciones** el monto de **\$6,081,969 (Seis millones ochenta y un mil novecientos sesenta y nueve pesos)** recursos que fueron comprometidos en los rubros de: Servicios personales, Materiales y Suministros, así como Servicios Generales al 30 de septiembre de 2022.

Subsidios y Subvenciones

- b) Ayudas Sociales, por el período que se informa no presenta saldo.
No Aplica.

Otros Gastos Y Pérdidas Extraordinarias

- c) Estimaciones, Depreciaciones, Deterioros, Obsolescencia Y Amortizaciones, refleja un saldo de **\$ 716,000 (Setecientos Dieciséis mil pesos)** en este periodo se dieron de baja dos equipos de transporte por encontrarse en estado de obsolescencia.

Inversión Pública

- d) Inversión Pública no capitalizable, refleja un saldo de **\$38,449,520 (Treinta y ocho millones cuatrocientos cuarenta y nueve mil quinientos veinte pesos)** recursos que fueron devengados en acciones de aprovechamiento social y desarrollo humano que contribuyen a mejorar las condiciones del entorno y para el fortalecimiento del Honorable Congreso del Estado de Oaxaca.

Ahorro Neto del Ejercicio

El Estado de Actividades en el período comprendido del 01 de enero al 30 de septiembre de 2022, refleja un Ahorro Neto del Ejercicio por la cantidad de **\$3,709,524 (Tres millones setecientos nueve mil quinientos veinticuatro pesos)**.

III) NOTAS AL ESTADO DE VARIACIÓN EN LA HACIENDA PÚBLICA

Variaciones de la hacienda Pública/Patrimonio Neto del ejercicio

Hacienda Pública/ Patrimonio generado

Resultados de Ejercicios Anteriores

El apartado de Hacienda Pública/Patrimonio Generado al 30 de septiembre de 2022, asciende a la cantidad de **\$96,247,915 (Noventa y seis millones doscientos cuarenta y siete mil novecientos quince pesos)** integrándose de la siguiente manera:

RUBRO	VARIACIONES
Hacienda Pública/Patrimonio Neto Final del Ejercicio 2021	8,126,489
Resultados de Ejercicios Anteriores	88,121,426
Saldo Neto en la Hacienda Pública/Patrimonio 2022	96,247,915

IV) NOTAS AL ESTADO DE FLUJOS DE EFECTIVO

Efectivo y equivalentes

1. Análisis de saldo en la cuenta de Efectivo y Equivalentes:

CONCEPTO	EJERCICIO FISCAL 2021	EJERCICIO FISCAL 2020
Efectivos en Bancos – Tesorería		
Efectivos en Bancos - Dependencias	4,204,340	5,721,711
Inversiones temporales (hasta 3 meses)		
Fondos con afectación específica		
Depósitos de fondos de terceros y otros		
Total de Efectivos y Equivalentes	4,204,340	5,721,711

NOTAS DE MEMORIA (CUENTAS DE ORDEN)

Las cuentas de orden se utilizan para registrar movimientos de valores que no afecten o modifiquen el balance del ente contable, sin embargo, su incorporación en libros es necesaria con fines de recordatorio contable, de control y en general sobre los aspectos administrativos, o bien, para consignar sus derechos o responsabilidades contingentes que puedan, o no, presentarse en el futuro.

NOTAS DE MEMORIA (CUENTAS DE ORDEN)		
CUENTA PRESUPUESTAL	CONCEPTO	IMPORTE
8.2.1	Presupuesto de Egresos Aprobado	430,468,393
8.2.2	Presupuesto de Egresos por Ejercer	83,798,944
8.2.3	Presupuesto de Egresos Modificado	251,537,805
8.2.4	Presupuesto de Egresos Comprometido	598,207,254
8.2.5	Presupuesto de Egresos Devengado	598,207,254
8.2.6	Presupuesto de Egresos Ejercido	598,207,254
8.2.7	Presupuesto de Egresos Pagado	584,084,157

NOTAS DE GESTIÓN ADMINISTRATIVA

1. Introducción:

Los estados financieros de los entes públicos proveen de información financiera a los principales usuarios de esta, al Honorable Congreso y a los ciudadanos.

El objetivo del presente documento es la revelación del contexto y de los aspectos económicos-financieros más relevantes que influyeron en las decisiones del período comprendido del 1° de enero al 30 de septiembre de 2022 y que deberán ser considerados en la elaboración de los estados financieros para la mayor comprensión de estos y sus particulares.

De esta manera, se informa y explica la respuesta del Honorable Congreso a las condiciones relacionadas con la información financiera de cada periodo de gestión: además, de exponer aquellas políticas que podrían afectar la toma de decisiones en períodos posteriores.

2. Panorama Económico y Financiero:

Al 31 de diciembre de 2021, se aprueba el presupuesto de egresos al Honorable Congreso del Estado para el ejercicio fiscal 2022, por **\$430,468,393 (Cuatrocientos treinta millones cuatrocientos sesenta y ocho mil trescientos noventa y tres pesos)** con fundamento en la Ley Orgánica del Poder Ejecutivo del Estado de Oaxaca y el Decreto del Presupuesto de Egresos del Estado de Oaxaca, mismo que se encuentra distribuido conforme a la estructura programática presentada en el Programa Operativo Anual (POA).

Durante el periodo del 1° de enero al 30 de septiembre de 2022, se realizaron movimientos presupuestales para lograr y reforzar metas programadas: solicitando una adecuación presupuestaria de traspaso Interinstitucional (Ampliación) por un importe de **\$251,537,805 (Doscientos cincuenta y un millones quinientos treinta y siete mil ochocientos cinco pesos)** en base al Artículo Decimo Primero Transitorio y al Anexo 8, del Decreto del Presupuesto de Egresos del Estado de Oaxaca para el Ejercicio Fiscal 2022, realizando el replanteamiento de las actividades y metas a la estructura programática.

Existen recursos pendientes de ministrar por la Secretaría de Finanzas, del periodo del 1° de enero al 30 de septiembre de 2022, por un monto de **\$ 425,430 (Cuatrocientos veinticinco mil cuatrocientos treinta pesos)**.

Otro de los problemas más marcados que se han reflejado año con año en el presupuesto autorizado por parte de la Secretaría de Administración en el rubro de servicios personales,

es la falta de suficiencia presupuestal para cubrir el pago de la plantilla de nómina del 1° de enero al 30 de septiembre de 2022 autorizada por la misma Secretaría; plantilla que no puede ser reducida ya que el personal realiza actividades primordiales para el funcionamiento del Honorable Congreso del Estado.

3. Autorización e Historia.

a) Fecha de creación del ente.

En Oaxaca, el Coronel Antonio de León impulsado por el sistema federal, reunió el día 1º de septiembre de 1823 a los oficiales de la guarnición y declara a Oaxaca Estado Libre y Soberano, y ese mismo día se genera la convocatoria para el nuevo Congreso, se establece una Junta Provisional Gubernativa integrada por D. Miguel Ignacio de Iturribarría, don Agustín Mantecón y D. José Joaquín Guergué. El día 2 de septiembre, en una comisión nombrada por la Junta Provincial, por los militares y por el Ayuntamiento, se formularon las Bases Provisionales para el Gobierno de Oaxaca, que regirían entre tanto se reunía el Congreso Provincial, de todo esto se levantó acta y se comunicó el resultado al Ayuntamiento de la ciudad y al Supremo Poder Ejecutivo de México.

El Congreso provisional de Oaxaca se instala el 6 de julio de 1823 en las Casas Consistoriales de la Ciudad de Oaxaca donde quedó integrado este cuerpo legislativo por Don Florencio del Castillo, Presidente; Manuel Domínguez, Vicepresidente; Manuel Sáenz de Enciso y José López Ortigosa, Secretarios; Nicolás Fernández del Campo, José María Pombo, Sub-Diacono Ignacio Ordoño; Cura José Manuel Ordoño; Teniente Coronel González Angulo, Francisco López, José Espero, Licenciado Manuel Nicolás de Bustamante, Miguel Martínez y el Cura de Huajuapán. Fungían como suplentes Don Víctor Manero, Don Joaquín González, el Cura Don José Unda y Don José Mariano Magro 2 (Decreto de Instalación).

En la actualidad el Congreso del Estado de Oaxaca está integrado por 25 Diputados electos según el principio de mayoría relativa en Distritos Electorales uninominales y 17 Diputados electos según el principio de representación proporcional mediante el sistema de lista votada en una sola circunscripción plurinomial y se sujetará a lo que en lo particular disponga la ley.

b) Principales cambios en su estructura.

La integración del Congreso Provisional en el Estado de Oaxaca, fue de la siguiente manera; Don Florencio del castillo, Presidente; Manuel Domínguez, Vicepresidente; Manuel Sáenz de encino y José López Ortigosa, Secretarios; Nicolás Fernández del Campo, José María Pombo, Sub-Diacono Ignacio Ordoño; Cura José Manuel Ordoño; Teniente Coronel González Angulo, Francisco López, José Espero, Licenciado Manuel Nicolás de Bustamante, Miguel Martínez y

el Cura de Huajuapán. Fungían como suplentes Don Víctor Moreno, Don Joaquín González, el cura Don José Urda y Don José Mariano Magro.

A partir de la LXI Legislatura su estructura orgánica está conformada de la siguiente manera:

- a) Junta de Coordinación Política
- b) Mesa Directiva
- c) Comisiones Permanentes
- d) Diputados
- e) Servidores Públicos

4. Organización y Objeto Social

a) Objeto Social:

Como poder depositario de la soberanía e integrante del poder constituyente debe cumplir con la responsabilidad de dictar leyes para la administración del gobierno interior del Estado en todas las materias y las que le impone la Constitución Federal, propiciar el equilibrio entre los Poderes del estado y coadyuvar al desarrollo del Estado, buscando en todo momento el bienestar social.

b) Principal Actividad:

En materia legislativa, participar en la creación, modificación, derogación y abrogación de normas y leyes en todas las materias, que abonen a lograr mejores condiciones de vida para la sociedad, así como conducir las relaciones políticas del Congreso, con los demás poderes ya sean federal o estatal, así como con gobiernos municipales y demás entidades federativas.

c) Ejercicio Fiscal: 1° de enero al 30 de septiembre de 2022.

d) Régimen Jurídico:

El Poder Legislativo está regulado por lo siguiente:

- La Constitución Política de los Estados Unidos Mexicanos.
- La Constitución Política del Estado de Oaxaca.
- Ley Orgánica del Poder Legislativo del Estado Libre y Soberano de Oaxaca
- Ley Estatal de Presupuesto y Responsabilidad Hacendaria.

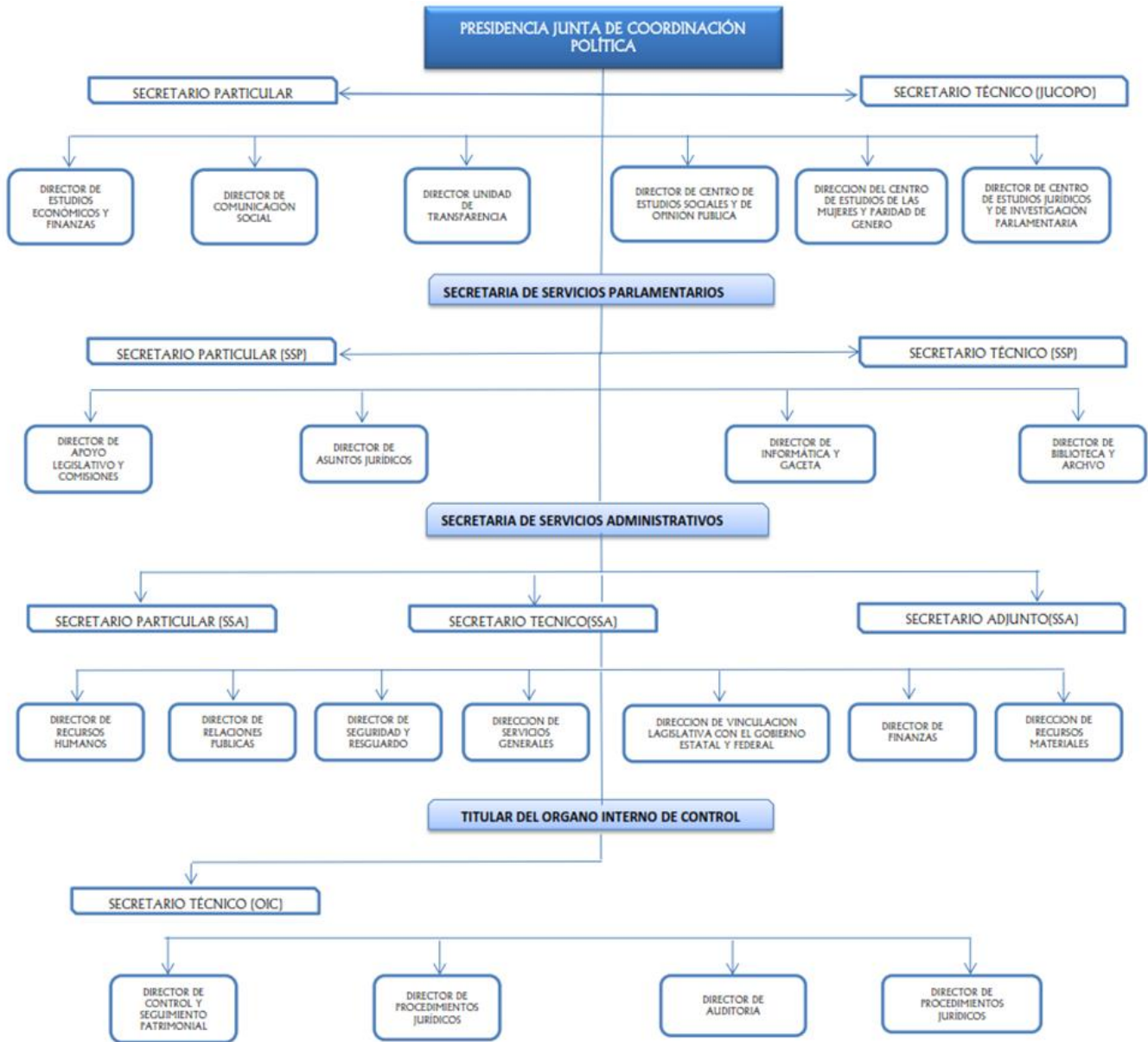
- Ley de Responsabilidades de los Servidores Públicos del Estado de Oaxaca.
- Ley de Adquisiciones, Arrendamientos y Prestaciones de Servicios Relacionados con Bienes Muebles de la Administración Pública Estatal.
- Ley de Fiscalización Superior del Estado de Oaxaca.
- Ley General de Contabilidad Gubernamental.
- Presupuesto de Egresos del Estado de Oaxaca para el ejercicio fiscal 2022.
- Código de Instituciones Políticas y Procedimientos Electorales para el estado de Oaxaca.
- Ley General de Transparencia y Acceso a la Información Pública.
- Disposiciones internas

Persona moral con fines no lucrativos

e) Consideraciones fiscales del ente:

- Declaración Informativa anual de retenciones del ISR por sueldos y salarios e ingresos asimilados a salarios.
- Entero de retenciones mensuales por ISR por sueldos y salarios.
- Entero de retención de ISR por servicios profesionales (mensual).
- Declaración informativa anual de pagos y retenciones de servicios profesionales.
- Informativa anual del subsidio para el empleo.
- Timbrado de nómina

f) Estructura organizacional básica:



5. Bases de preparación de los Estados Financieros

a) Se ha observado la normatividad emitida por el CONAC y demás disposiciones legales aplicables:

- a. Marco conceptual de contabilidad gubernamental.
- b. Normas de información financiera.
- c. Normas y metodología para la determinación de los momentos contables de los egresos.
- d. Plan de cuentas.
- e. Clasificador por rubro de ingreso.
- f. Normas y metodología para la emisión de información financiera para determinar los momentos contables de los ingresos.
- g. Clasificador por objeto del gasto.
- h. Clasificación funcional del gasto.
- i. Clasificador por tipo de gasto.
- j. Principales reglas del registro y valoración del patrimonio.
- k. Manual de contabilidad gubernamental.
- l. Instructivo de manejo de cuentas.
- m. Modelo de asientos para el registro contable.
- n. Guías contabilizadoras.
- o. Normas y metodología para la emisión de información financiera y estructura de los estados financieros básicos del ente público y características de sus notas.
- p. Matrices de conversión para la armonización del sistema de contabilidad gubernamental.

b) La normatividad aplicada para el reconocimiento, valuación y revelación de los diferentes rubros de la información financiera, así como las bases de medición utilizadas para la elaboración de los estados financieros; por ejemplo: costo histórico, valoración de realización, valores razonables, valor de recuperación o cualquier otro método empleado y los criterios de aplicación de estos.

Se aplicó durante el periodo del 1° de enero al 30 de septiembre de 2022, la normatividad vigente para el reconocimiento, valuación y revelación de los diferentes rubros de la

información Financiera, así como las bases de medición: valor de realización, respetando en el total de las operaciones su costo histórico.

c) Postulados básicos.

Los emitidos por el CONAC:

1. Sustancia Económica
2. Entes Públicos
3. Existencia Permanente
4. Revelación Suficiente
5. Importancia Relativa
6. Registro e Integración Presupuestaria
7. Consolidación de Información financiera
8. Devengo Contable
9. Valuación
10. Dualidad Económica
11. Consistencia

d) Norma supletoria.

Las permitidas por la Normatividad del CONAC.

e) Para las entidades que por primera vez estén implementando el base devengado de acuerdo a la Ley de Contabilidad, deberán:

- Revelar las nuevas políticas de reconocimiento:

De acuerdo a lo establecido por el CONAC.

No Aplica

INGRESOS

Devengado. - Cuando exista jurídicamente el derecho al cobro.

Recaudado. - Cuando existe el cobro en efectivo o cualquier otro medio de pago
EGRESOS

Comprometido. - Cuando se existe la aprobación por una autoridad competente de un acto administrativo, u otro instrumento jurídico que formaliza una relación jurídica con terceros para la adquisición de bienes y servicios.

Devengado. - Cuando se reconoce de una obligación de pago a favor de terceros por la recepción de conformidad de bienes, servicios contratados.

Ejercido. - Cuando se emite una cuenta por liquidar Certifica aprobada por la autoridad competente

Pagado. - Cuando se realiza la cancelación total o parcial de las obligaciones de pago.

Revelar los cambios en las políticas, la clasificación y medición de las mismas, así como su impacto en la información financiera:

6. Políticas de Contabilidad Significativas:

a) Actualización: El registro de la contabilidad se realizó en base a los lineamientos establecidos por el CONAC.

b) Informar sobre la realización de operaciones en el extranjero y de sus efectos en la información financiera gubernamental:

Por el periodo del 1° de Enero al 30 de septiembre de 2022, no se realizaron operaciones en Moneda Extranjera.

c) Método de evaluación de la inversión en acciones en el Sector Paraestatal.

No Aplica

d) Sistema y método de valuación de inventarios.

Los bienes muebles se registran a su costo de adquisición o a su valor estimado, en caso de que sean producto de una donación o adjudicación. Los estados Financieros, bajo el postulado de costo histórico, muestran los valores y costo en la fecha de realización.

e) Beneficios a empleados:

No se tienen reservas para beneficios futuros de los empleados, más que las contempladas anualmente en el presupuesto de egresos del presente ejercicio.

f) Provisiones:

Las provisiones al 1° de enero al 30 de septiembre de 2022 lo conforman los siguientes conceptos: en el rubro de servicios personales (nómina de los trabajadores) cuotas

obreras IMSS, retención de ISR por honorarios asimilados a salarios, retención de ISR por sueldos y salarios, así como cuotas obreras del Fondo de pensiones.

g) Reservas:

NO se cuenta con Reservas.

Cambios en políticas contables y corrección de errores junto con la revelación de los efectos que se tendrá en la información financiera del ente público, ya sea retrospectivos o prospectivos.

h) Reclasificaciones: Durante el periodo del 1° de enero al 30 de septiembre de 2022, se realizaron las reclasificaciones necesarias en las cuentas contables, con la finalidad de presentar cifras actualizadas en los Estados Financieros.

i) Depuración y Cancelación de saldos:

Las depuraciones y cancelaciones de saldos se realizaron cada mes en diferentes cuentas contables durante el periodo comprendido: 1° de enero al 30 de septiembre de 2022, con la finalidad de presentar cifras actualizadas en los Estados Financieros.

7. Posición en Moneda Extranjera y Protección por riesgo Cambiario:

a) Activos en moneda extranjera:

No Aplica

b) Pasivos en moneda extranjera:

No Aplica

c) Posición en moneda extranjera:

No Aplica

d) Tipo de cambio:

No Aplica

e) Equivalente en moneda nacional:

8. Reporte Analítico del Activo:

a) Vida útil o porcentajes de depreciación, deterioro o amortización utilizados en los diferentes tipos de activos:

Al 30 de septiembre de 2022 el Honorable Congreso del Estado de Oaxaca refleja el saldo de las depreciaciones acumuladas correspondientes a los bienes adquiridos en los ejercicios 2018, 2019, 2020, y 2021, registrados en el rubro de Depreciación Deterioro y Amortización Acumulada de Bienes e Intangibles.

b) Cambios en el porcentaje de depreciación o valor residual de los activos:

No Aplica

c) Importe de los gastos conceptualizados en el ejercicio, tanto financieros como de investigación y desarrollo:

No aplica

d) Riesgos por tipo de cambio o tipo de interés de las inversiones financieras:

No Aplica.

e) Valor activado en el ejercicio de los bienes construidos por la entidad:

Los bienes de la entidad se reconocen dentro de su Activo No Circulante de su costo histórico, de conformidad con el artículo 29 de la Ley General de Contabilidad Gubernamental.

f) Otras circunstancias de carácter significativo que afecten el activo, tales como bienes en garantía, señalados en embargos, litigios, títulos de inversiones, entregados en garantías, baja significativa del valor de inversiones financieras, etc.:

No Aplica.

g) Desmantelamiento de Activos, procedimientos, implicaciones, efectos contables:

No Aplica.

h) Administración de activos; planeación con el objetivo de que el ente los utilice de manera más efectiva:

Se utilizan los activos con la operación y mantenimiento óptimo.

Adicionalmente, se deben incluir las explicaciones de las principales variaciones en el activo, en cuadros comparativos como sigue:

a) Inversiones en valores:

No Aplica.

b) Patrimonio de Organismos descentralizados

No Aplica.

c) Inversiones en empresas de participación mayoritaria:

No Aplica.

d) Inversiones en empresas de participación minoritaria:

No Aplica.

9. Fideicomisos, Mandatos y Análogos

a) Por ramo administrativo que los reporta:

No Aplica.

b) Enlistar los de mayor monto de disponibilidad, relacionando aquellos que conforman el 80% de las disponibilidades:

No Aplica.

10. Reporte de la Recaudación

a) Análisis del comportamiento de la recaudación correspondiente al ente público o cualquier tipo de ingreso, de forma separada los ingresos locales de los federales:

No Aplica

b) Proyección de la recaudación e ingresos en el mediano plazo:

No Aplica

11. Información sobre la Deuda y el Reporte Analítico de la Deuda:

a) Utilizar al menos los siguientes indicadores: Deuda respecto al PIB y deuda respecto a la recaudación tomando, como mínimo, un periodo igual o menor a 5 años.

No aplica

b) Información de manera agrupada por tipo de valor gubernamental o instrumento financiero en la que se considere intereses, comisiones, tasa, perfil de vencimiento y otros gastos de la deuda.

No aplica

12. Calificaciones otorgadas:

No aplica

13. Proceso de Mejora:

a) Principales políticas de control interno:

Durante el período del 01 de enero al 30 de septiembre de 2022, se han implementado diversas acciones para garantizar el cumplimiento de los programas dando cumplimiento a los criterios de economía y austeridad.

b) Medidas de desempeño financiero, metas y alcance:

Racionar el uso de los recursos, para alcanzar el cumplimiento de las funciones para el ejercicio completo.

14. Información por Segmentos:

No aplica

15. Eventos Posteriores al Cierre:

El ente público no tiene hechos ocurridos en el periodo posterior al que informa, que proporcionen mayor evidencia sobre eventos que le afectan económicamente y que no se conocían a la fecha de cierre.


16. Partes Relacionadas:


No existen partes relacionadas que pudieran ejercer influencia significativa sobre la toma de decisiones financieras y operativas.

17. Responsabilidad sobre la presentación razonable de los Estados Financieros.

Los presentes estados Financieros fueron autorizados para su emisión el día 05 de octubre de 2022, por la Diputada Laura Estrada Mauro, en su carácter de Presidenta de la Junta de Coordinación Política de la LXV Legislatura del Honorable Congreso del Estado de Oaxaca y por el C.P. Omar Maldonado Aragón en su carácter de Secretario de Servicios Administrativos del Honorable Congreso.

Bajo protesta de decir verdad declaro que los Estados Financieros y sus Notas, son razonablemente correctas y son responsabilidad del emisor.


C.P. OMAR MALDONADO ARAGÓN
SECRETARIO DE SERVICIOS ADMINISTRATIVOS
HONORABLE CONGRESO DEL ESTADO DE OAXACA
LXV LEGISLATURA
SECRETARÍA DE SERVICIOS ADMINISTRATIVOS


DIP. LAURA ESTRADA MAURO
PRESIDENTA DE LA JUNTA DE COORDINACIÓN POLÍTICA
HONORABLE CONGRESO DEL ESTADO DE OAXACA
LXV LEGISLATURA
PRESIDENCIA DE LA JUNTA DE
COORDINACIÓN POLÍTICA

**Conciliación entre los Ingresos Presupuestarios y Contables
 Correspondiente del 1° de enero al 30 de septiembre de 2022.
 (Pesos)**

1. Total de ingresos (presupuestarios)	598,207,254
2. Más Ingresos Contables no Presupuestarios	0
Incremento por variación de inventarios	
Disminución del exceso de estimaciones por pérdida o deterioro u obsolescencia	
Disminución del exceso de provisiones	
Otros ingresos y beneficios varios	
Otros Ingresos Contables no Presupuestarios	
3. Menos ingresos presupuestarios no contables	0
Producto de capital	
Aprovechamiento capital	
Ingresos derivados de financiamientos	
Otros Ingresos presupuestarios no contables	
4. Ingresos Contables	598,207,254

Conciliación entre los Egresos Presupuestarios y los Gastos Contables
Correspondiente de 1° de enero al 30 de septiembre de 2022
(Pesos)

1. Total de egresos (presupuestarios)	598,207,254
2. Menos egresos presupuestarios no contables	4,425,524
Materias Primas y Materiales de Producción y Comercialización	
Materiales y Suministros	
Mobiliario y equipo de administración	4,116,576
Mobiliario y equipo educacional y recreativo	86,222
Equipo e instrumental médico y de laboratorio	
Vehículos y equipo de transporte	203,127
Equipo de defensa y seguridad	
Maquinaria, otros equipos y herramientas	19,600
Activos biológicos	
Bienes inmuebles	
Activos intangibles	
Obra pública en Bienes de Dominio Público	
Obra pública en Bienes propios	
Acciones y participaciones de capital	
Compra de títulos y valores	
Concesión de Préstamos	
Inversiones en fideicomisos, mandatos y otros análogos	
Provisiones para contingencias y otras erogaciones especiales	
Amortización de la deuda pública	
Adeudos de ejercicios fiscales anteriores (ADEFAS)	
Otros Egresos Presupuestales No Contables	
3. Más Gastos Contables No Presupuestales	716,000
Estimaciones, depreciación, deterioros, obsolescencia, y amortización	716,000
Provisiones	
Disminución de inventarios	
Aumento por insuficiencia de estimaciones por pérdida o deterioro y obsolescencia	
Aumento por insuficiencia de provisiones	
Otros Gastos	
Otros Gastos Contables No Presupuestales	
4. Total Gastos Contables	594,497,730

**ESTADO ANALÍTICO DE INGRESOS PRESUPUESTARIOS
 DEL 01 DE ENERO AL 30 DE SEPTIEMBRE DEL 2022**

Rubro de Ingresos	Estimado	Ampliaciones y Reducciones	Modificado	Devengado	Recaudado	Diferencia
	(1)	(2)	(3=1+2)	(4)	(5)	(6=3-4)
Impuestos						
Contribuciones de Mejoras						
Derechos						
Productos						
Corriente						
Capital						
Aprovechamientos						
Corriente						
Capital						
Ingresos por Ventas de Bienes y Servicios						
Contribuciones no Comprendidas en las Fracciones de la Ley de Ingresos Causados en Ejercicios Fiscales Anteriores Pendientes de Liquidación o Pago						
Participaciones y Aportaciones						
Transferencias, Asignaciones, Subsidios y Otras Ayudas	430,468,393	251,537,805	682,006,198	598,207,254	563,254,476	83,798,944
Otros Ingresos						
TOTAL	430,468,393	251,537,805	682,006,198	598,207,254	563,254,476	83,798,944
Ingresos excedentes						

Estado Analítico de Ingresos Por Fuente de Financiamiento	Estimado	Ampliaciones y Reducciones	Modificado	Devengado	Recaudado	Diferencia
	(1)	(2)	(3=1+2)	(4)	(5)	(6=3-4)
Ingresos del Gobierno	430,468,393	251,537,805	682,006,198	598,207,254	563,254,476	83,798,944
Impuestos						
Contribuciones de Mejoras						
Derechos						
Productos						
Corriente						
Capital						
Aprovechamientos						
Corriente						
Capital						
Contribuciones no Comprendidas en las Fracciones de la Ley de Ingresos Causados en Ejercicios Fiscales Anteriores Pendientes de Liquidación o Pago						
Participaciones y Aportaciones						
Transferencias, Asignaciones, Subsidios y Otras Ayudas	430,468,393	251,537,805	682,006,198	598,207,254	563,254,476	83,798,944
Otros Ingresos						
Ingresos de Organismos y Empresas						
Cuotas y Aportaciones de Seguridad Social						
Ingresos por Ventas de Bienes y Servicios						
Transferencias, Asignaciones, Subsidios y Otras Ayudas						
Ingresos derivados de financiamiento						
Ingresos derivados de financiamiento						
TOTAL	430,468,393	251,537,805	682,006,198	598,207,254	563,254,476	83,798,944
Ingresos excedentes						

ESTADO ANALITICO DEL EJERCICIO DEL PRESUPUESTO DE EGRESOS
CLASIFICACION POR OBJETO DEL GASTO (CAPITULO-CONCEPTO)

Cve	Concepto	Aprobado 1	Ampliaciones / Reducciones 2= (3-1)	Modificado 3 = (1+2)	Devengado 4	Pagado 5	Subejercicio 6 = (3-4)
201	CONGRESO DEL ESTADO						
4	TRANSFERENCIAS, ASIGNACIONES, SUBSIDIOS Y OTRAS AYUDAS	430,468,392.59	200,095,547.27	630,563,939.86	555,332,209.68	531,227,450.11	75,231,730.18
1	TRANSFERENCIAS INTERNAS Y ASIGNACIONES AL SECTOR PÚBLICO	422,461,392.59	199,997,970.54	622,459,363.13	549,250,241.02	525,830,795.39	73,209,122.11
5	PENSIONES Y JUBILACIONES	8,007,000.00	97,576.73	8,104,576.73	6,081,968.66	5,396,654.72	2,022,608.07
5	BIENES MUEBLES, INMUEBLES E INTANGIBLES	0.00	4,442,257.70	4,442,257.70	4,425,524.30	4,377,505.46	16,733.40
1	MOBILIARIO Y EQUIPO DE ADMINISTRACIÓN	0.00	4,133,308.93	4,133,308.93	4,116,575.53	4,116,575.53	16,733.40
2	MOBILIARIO Y EQUIPO EDUCACIONAL Y RECREATIVO	0.00	86,222.16	86,222.16	86,222.16	57,803.32	0.00
4	VEHÍCULOS Y EQUIPO DE TRANSPORTE	0.00	203,126.61	203,126.61	203,126.61	203,126.61	0.00
6	MAQUINARIA, OTROS EQUIPOS Y HERRAMIENTAS	0.00	19,600.00	19,600.00	19,600.00	0.00	0.00
6	INVERSIÓN PÚBLICA	0.00	47,000,000.00	47,000,000.00	38,449,520.00	27,649,520.00	8,550,480.00
3	PROYECTOS PRODUCTIVOS Y ACCIONES DE FOMENTO	0.00	47,000,000.00	47,000,000.00	38,449,520.00	27,649,520.00	8,550,480.00
	TOTAL DEPENDENCIA / ENTIDAD	430,468,392.59	251,537,804.97	682,006,197.56	598,207,253.98	563,254,475.57	83,798,943.58

ESTADO ANALITICO DEL EJERCICIO DEL PRESUPUESTO DE EGRESOS
CLASIFICACION ECONOMICA (POR TIPO DE GASTO)

Cve	Concepto	Aprobado 1	Ampliaciones / Reducciones 2= (3-1)	Modificado 3 = (1+2)	Devengado 4	Pagado 5	Subejercicio 6 = (3-4)
201	CONGRESO DEL ESTADO						
1	GASTO CORRIENTE	422,461,392.59	199,997,970.54	622,459,363.13	549,250,241.02	525,830,795.39	73,209,122.11
2	GASTO DE CAPITAL	0.00	51,442,257.70	51,442,257.70	42,875,044.30	32,027,025.46	8,567,213.40
4	PENSIONES Y JUBILACIONES	8,007,000.00	97,576.73	8,104,576.73	6,081,968.66	5,396,654.72	2,022,608.07
	TOTAL DEPENDENCIA / ENTIDAD:	430,468,392.59	251,537,804.97	682,006,197.56	598,207,253.98	563,254,475.57	83,798,943.58

ESTADO ANALITICO DEL EJERCICIO DEL PRESUPUESTO DE EGRESOS
CLASIFICACION ADMINISTRATIVA



Cve	Concepto	Aprobado 1	Ampliaciones / Reducciones 2= (3-1)	Modificado 3 = (1+2)	Devengado 4	Pagado Transferido 5	Subejercicio 6 = (3-4)
2	PODER LEGISLATIVO	430,468,392.59	251,537,804.97	682,006,197.56	598,207,253.98	563,254,475.57	83,798,943.58
01	CONGRESO DEL ESTADO	430,468,392.59	251,537,804.97	682,006,197.56	598,207,253.98	563,254,475.57	83,798,943.58
TOTAL DEL GASTO:		430,468,392.59	251,537,804.97	682,006,197.56	598,207,253.98	563,254,475.57	83,798,943.58

ESTADO ANALITICO DEL EJERCICIO DEL PRESUPUESTO DE EGRESOS
CLASIFICACION FUNCIONAL (FINALIDAD Y FUNCION)

Cve	Concepto	Aprobado 1	Ampliaciones / Reducciones 2= (3-1)	Modificado 3 = (1+2)	Devengado 4	Pagado 5	Subejercicio 6 = (3-4)
201	CONGRESO DEL ESTADO						
1	GOBIERNO	430,468,392.59	251,537,804.97	682,006,197.56	598,207,253.98	563,254,475.57	83,798,943.58
1	LEGISLACIÓN	430,468,392.59	251,537,804.97	682,006,197.56	598,207,253.98	563,254,475.57	83,798,943.58
	TOTAL DEPENDENCIA / ENTIDAD	430,468,392.59	251,537,804.97	682,006,197.56	598,207,253.98	563,254,475.57	83,798,943.58

ENDEUDAMIENTO NETO
DEL 1° DE ENERO AL 30 SEPTIEMBRE DE 2022.
 (Pesos)

Identificación de Crédito o Instrumento	Contratación/Colocación	Amortización	Endeudamiento Neto
	A	B	C = A - B
Créditos Bancarios			
			0
			0
			0
			0
			0
			0
			0
			0
			0
			0
Total Créditos Bancarios	0	0	0
Otros Instrumentos de Deuda			
			0
			0
			0
			0
			0
			0
			0
			0
			0
Total Otros Instrumentos de Deuda	0	0	0
TOTAL	0	0	0

NO APLICA

INTERESES DE LA DEUDA
DEL 1° DE ENERO AL 30 DE SEPTIEMBRE DE 2022.
 (Pesos)

Identificación de Crédito o Instrumento	Devengado	Pagado
Créditos Bancarios		
Total de intereses de Créditos Bancarios		0
Otros Instrumentos de Deuda		
Total de intereses de Otros Instrumentos de Deuda	0	0
TOTAL	0	0

NO APLICA

INDICADORES DE POSTURA FISCAL
DEL 1° DE ENERO AL 30 DE SEPTIEMBRE DE 2022.
 (Pesos)

Concepto	Estimado	Devengado	Pagado ³
I. Ingresos Presupuestarios (I=1+2)	0	0	0
1. Ingresos del Gobierno de la Entidad Federativa ¹			
2. Ingresos del Sector Paraestatal ¹			
II. Egresos Presupuestarios (II=3+4)	0	0	0
3. Egresos del Gobierno de la Entidad Federativa ²			
4. Egresos del Sector Paraestatal ²			
III. Balance Presupuestario (Superávit o Déficit) (III = I - II)	0	0	0

Concepto	Estimado	Devengado	Pagado ³
III. Balance Presupuestario (Superávit o Déficit)	0	0	0
IV. Intereses, Comisiones y Gastos de la Deuda			
V. Balance Primario (Superávit o Déficit) (V= III - IV)	0	0	0

Concepto	Estimado	Devengado	Pagado ³
A. Financiamiento			
B. Amortización de la deuda			
C. Endeudamiento ó desendeudamiento (C = A - B)	0	0	0

1. Los Ingresos que se presentan son los ingresos presupuestarios totales sin incluir los ingresos por financiamientos. Los Ingresos del Gobierno de la Entidad Federativa corresponden a los del Poder Ejecutivo, Legislativo Judicial y Autónomos
2. Los egresos que se presentan son los egresos presupuestarios totales sin incluir los egresos por amortización. Los egresos del Gobierno de la Entidad Federativa corresponden a los del Poder Ejecutivo, Legislativo, Judicial y Órganos Autónomos.
3. Para Ingresos se reportan los ingresos recaudados; para egresos se reportan los egresos pagados.

ESTADO ANALITICO DEL EJERCICIO DEL PRESUPUESTO DE EGRESOS

RESUMEN POR PROGRAMA PRESUPUESTARIO

Clave	Concepto	Aprobado 1	Ampliaciones / Reducciones 2= (3-1)	Modificado 3 = (1+2)	Devengado 4	Pagado 5	Subejercicio 6 = (3-4)
2	PODER LEGISLATIVO	430,468,392.59	251,537,804.97	682,006,197.56	598,207,253.98	563,254,475.57	83,798,943.58
01	CONGRESO DEL ESTADO	430,468,392.59	251,537,804.97	682,006,197.56	598,207,253.98	563,254,475.57	83,798,943.58
1	PROGRAMAS	430,468,392.59	251,537,804.97	682,006,197.56	598,207,253.98	563,254,475.57	83,798,943.58
2	DESEMPEÑO DE LAS FUNCIONES	430,468,392.59	251,537,804.97	682,006,197.56	598,207,253.98	563,254,475.57	83,798,943.58
	TOTAL DEPENDENCIA / ENTIDAD	430,468,392.59	251,537,804.97	682,006,197.56	598,207,253.98	563,254,475.57	83,798,943.58

REPORTE DE AVANCE DE GESTIÓN UR 201 - CONGRESO DEL ESTADO TERCER TRIMESTRE 2022



OBJETIVO INSTITUCIONAL: EJERCER LAS FACULTADES PREVISTAS EN LA CONSTITUCIÓN LOCAL EN LAS MAS DIVERSAS MATERIAS, CREACIÓN DE LEYES Y DEMÁS NORMAS, INTERVENCIÓN EN ASUNTOS DE LA VIDA MUNICIPAL, DESIGNACIÓN, ELECCIÓN Y RENUNCIAS DE DETERMINADOS SERVIDORES PÚBLICOS DE LOS DEMÁS PODERES DEL ESTADO Y ÓRGANOS AUTÓNOMOS Y LA FISCALIZACIÓN DE LA APLICACIÓN TRANSPARENTE DE RECURSOS EJERCIDOS POR EL PODER PÚBLICO ESTATAL, SIEMPRE VIENDO POR EL BENEFICIO DE LA CIUDADANÍA OAXAQUEÑA.

ALINEACIÓN PED:
EJE: 02-OAXACA MODERNO Y TRANSPARENTE
TEMA: 02-COORDINACIÓN INSTITUCIONAL
OBJETIVO: 01-MEJORAR LA COORDINACIÓN INTERINSTITUCIONAL CON ENFOQUE DE RESULTADOS A LA CIUDADANÍA.
ESTRATEGIA: 01-PROMOCIONAR LA COORDINACIÓN ENTRE LAS INSTITUCIONES DE LOS DIFERENTES NIVELES DEL GOBIERNO DEL ESTADO, PODERES Y ORGANISMOS INTERNACIONALES, DEPENDENCIAS Y ENTIDADES DE LA ADMINISTRACIÓN PÚBLICA ESTATAL, ORGANISMOS EMPRESARIALES, ORGANIZACIONES SOCIALES E INSTITUCIONES ACADÉMICAS CON ENFOQUE DE RESULTADOS A LA CIUDADANÍA.
 02-DAR SEGUIMIENTO Y SISTEMATIZAR LOS INSTRUMENTOS DE COLABORACIÓN PARA GARANTIZAR LA EJECUCIÓN DE LOS DIVERSOS ACTOS JURÍDICOS GUBERNAMENTALES HASTA SU DEBIDO CUMPLIMIENTO Y ATENCIÓN DE LAS NECESIDADES DE LA CIUDADANÍA.
LÍNEAS DE ACCIÓN:
UE: 001-CONGRESO DEL ESTADO

MATRIZ DE INDICADORES PARA RESULTADOS:
FIN: CONTRIBUIR A LA MEJORA DE LA COORDINACIÓN INTERINSTITUCIONAL CON ENFOQUE DE RESULTADOS A LA CIUDADANÍA
PROPÓSITO: LA SOCIEDAD OAXAQUEÑA SE BENEFICIA DE UNA PRODUCTIVIDAD LEGISLATIVA EFICIENTE
COMPONENTE: 807-REFORMA, LEY Y DECRETO APROBADO
ACTIVIDAD: 1591-REALIZAR TRABAJO LEGISLATIVO

ESTRUCTURA PROGRAMATICA									
PROGRAMA		SUBPROGRAMA		PROYECTO			OBRA/ACTIVIDAD		
142-FORTALECIMIENTO LEGISLATIVO DEL ESTADO		01-APROBACIÓN DE REFORMAS, LEYES Y DECRETOS		000 -			001-REALIZAR TRABAJOS LEGISLATIVOS		
POBLACIÓN O ÁREA DE ENFOQUE POTENCIAL	ATRIBUTO DE LA POBLACIÓN O ÁREA DE ENFOQUE:	POBLACIÓN GENERAL DEL ESTADO DE OAXACA		HOMBRES:	1974843	MUJERES:	2157305	TOTAL:	4132148

PRESUPUESTO ANUAL							
Aprobado	Ampliación	Reducción	Modificado	EJERCIDO T1	EJERCIDO T2	EJERCIDO T3	EJERCIDO T4
416,030,991.59	264,727,492.49	13,189,687.52	667,568,796.56	196,157,335.82	184,552,061.30	206,683,409.87	0.00
TOTAL EJERCIDO AL TRIMESTRE VIGENTE						587,392,806.99	

PRESUPUESTO TRIMESTRAL DE LA ACTIVIDAD							
Aprobado	Modificado	Comprometido	Devengado	Ejercido	% de Ejercido Vs. Modificado		
55,318,613.84	220,849,630.47	206,683,409.87	206,683,409.87	206,683,409.87	93.59		

DATOS DEL INDICADOR							
Nombre :	PORCENTAJE DE SESIONES REALIZADAS			Número de indicador :	1695		
Definición :	MIDE EL PORCENTAJE DE SESIONES REALIZADAS RESPECTO A LO PROGRAMADO						
Método de Cálculo :	(NÚMERO DE SESIONES REALIZADAS / NÚMERO DE SESIONES PROGRAMADAS) * 100						
Tipo	Dimensión	Frecuencia de Medición	Forma de cálculo del indicador	Tipo de Valor	Sentido Esperado		
GESTIÓN	EFICACIA	TRIMESTRAL	PORCENTAJE	FLUJO	ASCENDENTE		

MEDIOS DE VERIFICACIÓN / FUENTE INFORMACIÓN | **SUPUESTO**
 REPORTE TRIMESTRAL DE AVANCE DE GESTION EMITIDO POR LA SECRETARÍA DE ASUNTOS PARLAMENTARIOS DEL H. CONGRESO | EXISTE QUÓRUM PARA EFECTUAR LAS SESIONES CONVOCADAS

DATOS DE LA META							
Definición de la variable Meta:	1 - NÚMERO DE SESIONES REALIZADAS						
Unidad de medida:	25 - NÚMERO						

LÍNEA BASE				VALOR PROGRAMADO ANUAL			
AÑO	2017	VALOR	40.00	AÑO	2022	VALOR	60.00

AVANCE TRIMESTRAL OBRA/ACTIVIDAD							
METAS	1er.TRIMESTRE	2o.TRIMESTRE	3er.TRIMESTRE	4o.TRIMESTRE	CUMPLIMIENTO DE METAS		
PROGRAMACIÓN INICIAL	15.00	15.00	15.00	15.00	T1+T2+T3+T4	60.00	
PROGRAMACIÓN ACTUALIZADA	15.00	15.00	15.00		T1+T2+T3+T4	45.00	
METAS ALCANZADAS	12.00	15.00	15.00	0.00	T1+T2+T3+T4	42.00	
PORCENTAJE ALCANZADO TRIMESTRAL	80.00	100.00	100.00	0.00	PORCENTAJE ALCANZADO ANUAL	70.00	

PORCENTAJE DE CUMPLIMIENTO ALCANZADO EN EL TRIMESTRE: 100.00 %

DATOS DEL INDICADOR							
Nombre :	PORCENTAJE DE INICIATIVAS PRESENTADAS			Número de indicador :	1178		
Definición :	MIDE EL PORCENTAJE DE INICIATIVAS PRESENTADAS RESPECTO A LO PROGRAMADO						
Método de Cálculo :	(NÚMERO DE INICIATIVAS PRESENTADAS/NÚMERO DE INICIATIVAS PROGRAMADAS)*100						
Tipo	Dimensión	Frecuencia de Medición	Forma de cálculo del indicador	Título de la Dependencia	Tipo de Valor	Sentido Esperado	

C.P. OMAR MALDONADO ARAGON
SECRETARIO DE SERVICIOS ADMINISTRATIVOS

DIP. LAURA ESTRADA MAURO
PRESIDENTA DE LA JUCOPO

**REPORTE DE AVANCE DE GESTIÓN
UR 201 - CONGRESO DEL ESTADO
TERCER TRIMESTRE 2022**



Gobierno del Estado

GESTIÓN		EFICACIA		TRIMESTRAL		PORCENTAJE		FLUJO		ASCENDENTE					
MEDIOS DE VERIFICACIÓN / FUENTE INFORMACIÓN						SUPUESTO									
REPORTE TRIMESTRAL DE AVANCE DE GESTION EMITIDO POR LA SECRETARIA DE ASUNTOS PARLAMENTARIOS DEL H. CONGRESO						EXISTE QUÓRUM PARA EFECTUAR LAS SESIONES CONVOCADAS									
DATOS DE LA META															
Definición de la variable Meta:		1 - NÚMERO DE INICIATIVAS PRESENTADAS													
Unidad de medida:		26 - UNIDAD													
LÍNEA BASE						VALOR PROGRAMADO ANUAL									
AÑO	2017			VALOR	970.00			AÑO	2022			VALOR	1,190.00		
AVANCE TRIMESTRAL OBRA/ACTIVIDAD															
METAS	1er.TRIMESTRE			2o.TRIMESTRE			3er.TRIMESTRE			4o.TRIMESTRE			CUMPLIMIENTO DE METAS		
PROGRAMACIÓN INICIAL	539.00			277.00			283.00			91.00			T1+T2+T3+T4		1,190.00
PROGRAMACIÓN ACTUALIZADA	539.00			277.00			283.00						T1+T2+T3+T4		1,099.00
METAS ALCANZADAS	400.00			240.00			283.00			0.00			T1+T2+T3+T4		923.00
PORCENTAJE ALCANZADO TRIMESTRAL	74.21			86.64			100.00			0.00			PORCENTAJE ALCANZADO ANUAL		77.56

PORCENTAJE DE CUMPLIMIENTO ALCANZADO EN EL TRIMESTRE: 100.00 %

JEFE ADMINISTRATIVO
C.P. OMAR MALDONADO ARAGON
SECRETARIO DE SERVICIOS ADMINISTRATIVOS

TITULAR DE LA DEPENDENCIA/ENTIDAD
DIP. LAURA ESTRADA MAURO
PRESIDENTA DE LA JUCOPO

REPORTE DE AVANCE DE GESTIÓN UR 201 - CONGRESO DEL ESTADO TERCER TRIMESTRE 2022



ALINEACIÓN PED:

ESTRATEGIA: 01-PROMOCIONAR LA COORDINACIÓN ENTRE LAS INSTITUCIONES DE LOS DIFERENTES NIVELES DEL GOBIERNO DEL ESTADO, PODERES Y ORGANISMOS INTERNACIONALES, DEPENDENCIAS Y ENTIDADES DE LA ADMINISTRACIÓN PÚBLICA ESTATAL, ORGANISMOS EMPRESARIALES, ORGANIZACIONES SOCIALES E INSTITUCIONES ACADÉMICAS CON ENFOQUE DE RESULTADOS A LA CIUDADANÍA.

LÍNEAS DE ACCIÓN: 02-DAR SEGUIMIENTO Y SISTEMATIZAR LOS INSTRUMENTOS DE COLABORACIÓN PARA GARANTIZAR LA EJECUCIÓN DE LOS DIVERSOS ACTOS JURÍDICOS GUBERNAMENTALES HASTA SU DEBIDO CUMPLIMIENTO Y ATENCIÓN DE LAS NECESIDADES DE LA CIUDADANÍA.

UE: 001-CONGRESO DEL ESTADO

MATRIZ DE INDICADORES PARA RESULTADOS:

COMPONENTE: 807-REFORMA, LEY Y DECRETO APROBADO

ACTIVIDAD: 1592-INTEGRAR DICTÁMEN LEGISLATIVO

ESTRUCTURA PROGRAMÁTICA							
PROGRAMA		SUBPROGRAMA		PROYECTO		OBRA/ACTIVIDAD	
142-FORTALECIMIENTO LEGISLATIVO DEL ESTADO		01-APROBACIÓN DE REFORMAS, LEYES Y DECRETOS		000 - -		002-INTEGRAR DICTAMENES LEGISLATIVOS	
POBLACIÓN O ÁREA DE ENFOQUE POTENCIAL	ATRIBUTO DE LA POBLACIÓN O ÁREA DE ENFOQUE:	POBLACIÓN GENERAL DEL ESTADO DE OAXACA		HOMBRES:	1974843	MUJERES:	2157305
				TOTAL:			4132148

PRESUPUESTO ANUAL							
Aprobado	Ampliación	Reducción	Modificado	EJERCIDO T1	EJERCIDO T2	EJERCIDO T3	EJERCIDO T4
				3,590,100.55	3,608,394.47	3,615,951.97	0.00
14,437,401.00	812.94	812.94	14,437,401.00	TOTAL EJERCIDO AL TRIMESTRE VIGENTE			10,814,446.99

PRESUPUESTO TRIMESTRAL DE LA ACTIVIDAD							
Aprobado	Modificado	Comprometido	Devengado	Ejercido	% de Ejercido Vs. Modificado		
3,616,100.00	3,615,951.97	3,615,951.97	3,615,951.97	3,615,951.97	100.00		

DATOS DEL INDICADOR							
Nombre :	PORCENTAJE DE REUNIONES EN COMISIONES Y FOROS REALIZADOS			Número de indicador :	2270		
Definición :	MIDE EL PORCENTAJE DE REUNIONES EN COMISIONES Y FOROS REALIZADOS RESPECTO A LO PROGRAMADO						
Método de Cálculo :	(NÚMERO DE REUNIONES EN COMISIONES Y FOROS REALIZADOS / NÚMERO DE REUNIONES EN COMISIONES Y FOROS PROGRAMADAS) * 100						
Tipo	Dimensión	Frecuencia de Medición	Forma de cálculo del indicador	Tipo de Valor	Sentido Esperado		
GESTIÓN	EFICACIA	TRIMESTRAL	PORCENTAJE	FLUJO	ASCENDENTE		

MEDIOS DE VERIFICACIÓN / FUENTE INFORMACIÓN				SUPUESTO			
REPORTE TRIMESTRAL DE AVANCE DE GESTION EMITIDO POR LA SECRETARÍA DE ASUNTOS PARLAMENTARIOS DEL H. CONGRESO				EXISTE COORDINACIÓN DE TRABAJO EN COMISIONES PERMANENTES			

DATOS DE LA META							
Definición de la variable Meta:	1 - NÚMERO DE REUNIONES EN COMISIONES Y FOROS REALIZADOS						
Unidad de medida:	25 - NÚMERO						
LÍNEA BASE				VALOR PROGRAMADO ANUAL			
AÑO	2017	VALOR	2,990.00	AÑO	2022	VALOR	4,246.00

AVANCE TRIMESTRAL OBRA/ACTIVIDAD							
METAS	1er.TRIMESTRE	2o.TRIMESTRE	3er.TRIMESTRE	4o.TRIMESTRE	CUMPLIMIENTO DE METAS		
PROGRAMACIÓN INICIAL	1,702.00	617.00	1,266.00	661.00	T1+T2+T3+T4	4,246.00	
PROGRAMACIÓN ACTUALIZADA	1,702.00	617.00	1,266.00		T1+T2+T3+T4	3,585.00	
METAS ALCANZADAS	1,702.00	617.00	1,009.00	0.00	T1+T2+T3+T4	3,328.00	
PORCENTAJE ALCANZADO TRIMESTRAL	100.00	100.00	79.70	0.00	PORCENTAJE ALCANZADO ANUAL	78.38	

PORCENTAJE DE CUMPLIMIENTO ALCANZADO EN EL TRIMESTRE: 79.70 %

DATOS DEL INDICADOR							
Nombre :	PORCENTAJE DE DICTÁMENES Y ACUERDOS EMITIDOS			Número de indicador :	2212		
Definición :	MIDE EL PORCENTAJE DE DICTÁMENES Y ACUERDOS EMITIDOS RESPECTO A LO PROGRAMADO						
Método de Cálculo :	(NÚMERO DE DICTÁMENES Y ACUERDOS EMITIDOS/ NÚMERO DE DICTÁMENES Y ACUERDOS PROGRAMADOS A EMITIR)*100						
Tipo	Dimensión	Frecuencia de Medición	Forma de cálculo del indicador	Tipo de Valor	Sentido Esperado		
GESTIÓN	EFICACIA	TRIMESTRAL	PORCENTAJE	FLUJO	ASCENDENTE		
MEDIOS DE VERIFICACIÓN / FUENTE INFORMACIÓN				SUPUESTO			
REPORTE TRIMESTRAL DE AVANCE DE GESTION EMITIDO POR LA SECRETARÍA DE ASUNTOS PARLAMENTARIOS DEL H. CONGRESO				EXISTE COORDINACIÓN DE TRABAJO EN COMISIONES PERMANENTES			

JEFE ADMINISTRATIVO
C.P. OMAR MALDONADO ARAGON
SECRETARIO DE SERVICIOS ADMINISTRATIVOS

TITULAR DE LA DEPENDENCIA/ENTIDAD
DIP. LAURA ESTRADA MAURO
PRESIDENTA DE LA JUCOPO

**REPORTE DE AVANCE DE GESTIÓN
UR 201 - CONGRESO DEL ESTADO
TERCER TRIMESTRE 2022**



DATOS DE LA META									
Definición de la variable Meta:		1 - NÚMERO DE DICTÁMENES Y ACUERDOS EMITIDOS							
Unidad de medida:		25 - NÚMERO							
LÍNEA BASE				VALOR PROGRAMADO ANUAL					
AÑO	2017		VALOR	1,605.00	AÑO	2022		VALOR	1,953.00
AVANCE TRIMESTRAL OBRA/ACTIVIDAD									
METAS	1er.TRIMESTRE	2o.TRIMESTRE	3er.TRIMESTRE	4o.TRIMESTRE	CUMPLIMIENTO DE METAS				
PROGRAMACIÓN INICIAL	703.00	321.00	694.00	235.00	T1+T2+T3+T4	1,953.00			
PROGRAMACIÓN ACTUALIZADA	703.00	321.00	694.00		T1+T2+T3+T4	1,718.00			
METAS ALCANZADAS	703.00	250.00	573.00	0.00	T1+T2+T3+T4	1,526.00			
PORCENTAJE ALCANZADO TRIMESTRAL	100.00	77.88	82.56	0.00	PORCENTAJE ALCANZADO ANUAL	78.14			

PORCENTAJE DE CUMPLIMIENTO ALCANZADO EN EL TRIMESTRE: 82.56 %

JEFE ADMINISTRATIVO
C.P. OMAR MALDONADO ARAGON
SECRETARIO DE SERVICIOS ADMINISTRATIVOS

TITULAR DE LA DEPENDENCIA/ENTIDAD
DIP. LAURA ESTRADA MAURO
PRESIDENTA DE LA JUCOPO

**PROGRAMAS Y PROYECTOS DE INVERSIÓN
DEL 1° DE ENERO AL 30 DE SEPTIEMBRE DE 2022**

NO APLICA

RELACIÓN DE BIENES INMUEBLES QUE COMPONEN EL PATRIMONIO DEL 1° DE ENERO AL 30 DE SEPTIEMBRE 2022. (Pesos)		
CUENTA	DESCRIPCIÓN DEL BIEN	SALDO
1.2.3.1.0	TERRENOS	10,000,000
1.2.3.6.2	EDIFICACIÓN NO HABITACIONAL EN PROCESO	42,716,290
TOTAL		52,716,290

RELACIÓN DE BIENES MUEBLES QUE COMPONEN EL PATRIMONIO DEL 1° DE ENERO AL 30 DE SEPTIEMBRE DE 2022. (Pesos)		
CUENTA	DESCRIPCIÓN DEL BIEN	SALDO
1.2.4.1.1	MUEBLES DE OFICINA Y ESTANTERÍA	12,375,768
1.2.4.1.3	EQUIPO DE CÓMPUTO Y DE TECNOLOGÍAS DE LA INFORMACIÓN	20,064,433
1.2.4.1.9	OTROS MOBILIARIOS Y EQUIPOS DE ADMINISTRACIÓN	4,577,168
1.2.4.2.1	EQUIPOS Y APARATOS AUDIOVISUALES	2,572,428
1.2.4.2.3	CÁMARAS FOTOGRÁFICAS Y DE VIDEO	257,552
1.2.4.3.2	INSTRUMENTAL MÉDICO Y DE LABORATORIO	15,762
1.2.4.4.1	VEHICULOS Y EQUIPO TERRESTRE	6,833,690
1.2.4.4.9	OTROS EQUIPOS DE TRANSPORTE	576,200
1.2.4.6.4	SISTEMAS DE AIRE ACONDICIONADO, CALEFACCIÓN Y DE REFRIGERACIÓN INDUSTRIAL Y COMERCIAL	354,264
1.2.4.6.5	EQUIPO DE COMUNICACIÓN Y TELECOMUNICACIÓN	1,395,743
1.2.4.6.7	HERRAMIENTAS Y MÁQUINAS-HERRAMIENTA	393,071
1.2.4.6.9	OTROS EQUIPOS	80,532
1.2.4.7.1	BIENES ARTISTICOS, CULTURALES Y CIENTIFICOS	5,141
TOTAL		49,501,753

**RELACIÓN DE CUENTAS BANCARIAS PRODUCTIVAS ESPECIFICAS
DEL 1° DE ENERO AL 30 DE SEPTIEMBRE DE 2022.**

FONDO, PROGRAMA O CONVENIO	DATOS DE LA CUENTA BANCARIA	
	INSTITUCIÓN BANCARIA	NUMERO DE CUENTA

NO APLICA

**RELACIÓN DE ESQUEMAS BURSÁTILES Y COBERTURAS FINANCIERAS
DEL 1° DE ENERO AL 30 DE SEPTIEMBRE DE 2022.**

NO APLICA

**MONTOS PAGADOS POR AYUDAS Y SUBSIDIOS
DEL 1° DE ENERO AL 30 DE SEPTIEMBRE DE 2022.**

Concepto	Ayuda	Subsidio	Sector (económico o social)	Beneficiario	CURP	RFC	Monto Pagado

NO APLICA

Honorable Congreso del Estado de Oaxaca Estado de Situación Financiera Detallado - LDF Al 31 de diciembre de 2021 y al 30 de septiembre de 2022 (PESOS)					
Concepto	30 de septiembre de 2022	31 de diciembre de 2021	Concepto	30 de septiembre de 2022	31 de diciembre de 2021
ACTIVO			PASIVO		
Activo Circulante			Pasivo Circulante		
Efectivo y Equivalentes	4,204,340	3,833,673	Cuentas por Pagar a Corto Plazo	38,005,928	16,442,951
Efectivo			Servicios Personales por Pagar a Corto Plazo		
Bancos/Tesorería	4,204,340	3,833,673	Proveedores por Pagar a Corto Plazo	267,624	239,205
Bancos/Dependencias y Otros			Contratistas por Obras Públicas por Pagar a Corto Plazo	148,017	148,017
Inversiones Temporales (Hasta 3 meses)			Participaciones y Aportaciones por Pagar a Corto Plazo		
Fondos con Afectación Específica			Transferencias Otorgadas por Pagar a Corto Plazo	14,539,747	1,144,763
Depósitos de Fondos de Terceros en Garantía y/o Administración			Intereses, Comisiones y Otros Gastos de la Deuda Pública por Pagar a Corto Plazo		
Otros Efectivos y Equivalentes			Retenciones y Contribuciones por Pagar a Corto Plazo		
Derechos a Recibir Efectivo o Equivalentes	31,754,468	11,709,433	Devoluciones de la Ley de Ingresos por Pagar a Corto Plazo		
Inversiones Financieras de Corto Plazo			Otras Cuentas por Pagar a Corto Plazo	23,050,541	14,910,966
Cuentas por Cobrar a Corto Plazo			Documentos por Pagar a Corto Plazo	0	0
Deudores Diversos por Cobrar a Corto Plazo	31,754,468	11,709,433	Documentos Comerciales por Pagar a Corto Plazo		
Ingresos por Recuperar a Corto Plazo			Documentos con Contratistas por Obras Públicas por Pagar a Corto Plazo		
Deudores por Anticipos de la Tesorería a Corto Plazo			Otros Documentos por Pagar a Corto Plazo		
Préstamos Otorgados a Corto Plazo			Porción a Corto Plazo de la Deuda Pública a Largo Plazo	0	0
Otros Derechos a Recibir Efectivo o Equivalentes a Corto Plazo			Porción a Corto Plazo de la Deuda Pública		
Derechos a Recibir Bienes o Servicios	1,344,037	196,762	Porción a Corto Plazo de Arrendamiento Financiero		
Anticipo a Proveedores por Adquisición de Bienes y Prestación de	1,344,037	196,762	Títulos y Valores a Corto Plazo		
Anticipo a Proveedores por Adquisición de Bienes Inmuebles y			Pasivos Diferidos a Corto Plazo	0	0
Anticipo a Proveedores por Adquisición de Bienes Intangibles a			Ingresos Cobrados por Adelantado a Corto Plazo		
Anticipo a Contratistas por Obras Públicas a Corto Plazo			Intereses Cobrados por Adelantado a Corto Plazo		
Otros Derechos a Recibir Bienes o Servicios a Corto Plazo			Otros Pasivos Diferidos a Corto Plazo		
Inventarios	0	0	Fondos y Bienes de Terceros en Garantía y/o Administración	0	0
Inventario de Mercancías para Venta			Fondos en Garantía a Corto Plazo		
Inventario de Mercancías Terminadas			Fondos en Administración a Corto Plazo		
Inventario de Mercancías en Proceso de Elaboración			Fondos Contingentes a Corto Plazo		
Inventario de Materias Primas, Materiales y Suministros para			Fondos de Fideicomisos, Mandatos y Contratos Análogos a		
Bienes en Tránsito			Otros Fondos de Terceros en Garantía y/o Administración a		
Almacenes			Valores y Bienes en Garantía a Corto Plazo		
Estimación por Pérdida o Deterioro de Activos Circulantes	0	0	Provisiones a Corto Plazo	0	0
Estimaciones para Cuentas Incobrables por Derechos a Recibir			Provisión para Demandas y Juicios a Corto Plazo		
Estimación por Deterioro de Inventarios			Provisión para Contingencias a Corto Plazo		
Otros Activos Circulantes	0	0	Otras Provisiones a Corto Plazo		
Valores en Garantía			Otros Pasivos a Corto Plazo	0	0
Bienes en Garantía (excluye depósitos de fondos)			Ingresos por Clasificar		
Bienes Derivados de Embargos, Decomisos, Aseguramientos y			Recaudación por Participar		
Adquisición con Fondos de Terceros			Otros Pasivos Circulantes		
Total de Activos Circulantes	37,302,845	15,739,868	Total de Pasivos Circulantes	38,005,928	16,442,951
Activo No Circulante			Pasivo No Circulante		
Inversiones Financieras a Largo Plazo			Cuentas por Pagar a Largo Plazo		
Derechos a Recibir Efectivo o Equivalentes a Largo Plazo			Documentos por Pagar a Largo Plazo		
Bienes Inmuebles, Infraestructura y Construcciones en Proceso	52,716,290	52,716,290	Deuda Pública a Largo Plazo		
Bienes Muebles	49,501,753	45,792,229	Pasivos Diferidos a Largo Plazo		
Activos Intangibles	858,324	858,324	Fondos y Bienes de Terceros en Garantía y/o en		
Depreciación, Deterioro y Amortización Acumulada de Bienes	-2,415,844	-2,415,844	Provisiones a Largo Plazo		
Activos Diferidos			Total de Pasivos No Circulantes	0	0
Estimación por Pérdida o Deterioro de Activos no Circulantes			Total del Pasivo	38,005,928	16,442,951
Otros Activos no Circulantes			HACIENDA PÚBLICA/PATRIMONIO		
Total de Activos No Circulantes	100,660,523	96,950,999	Hacienda Pública/Patrimonio Contribuido	8,126,489	8,126,489
Total del Activo	137,963,368	112,690,867	Aportaciones		
			Donaciones de Capital		
			Actualización de la Hacienda Pública/Patrimonio	8,126,489	8,126,489
			Hacienda Pública/Patrimonio Generado	91,830,950	88,121,426
			Resultados del Ejercicio (Ahorro/ Desahorro)	3,709,524	849,944
			Resultados de Ejercicios Anteriores	88,121,426	87,271,482
			Revalúos		
			Reservas		
			Rectificaciones de Resultados de Ejercicios Anteriores		
			Exceso o Insuficiencia en la Actualización de la Hacienda	0	0
			Resultado por Posición Monetaria		
			Resultado por Tenencia de Activos no Monetarios		
			Total Hacienda Pública/Patrimonio	99,957,439	96,247,915
			Total del Pasivo y Hacienda Pública/Patrimonio	137,963,368	112,690,867

Honorable Congreso del Estado de Oaxaca Balance Presupuestario - LDF Del 1 de enero al 30 de septiembre de 2022 (PESOS)			
Concepto	Estimado/ Aprobado	Devengado	Recaudado/ Pagado
A. Ingresos Totales (A = A1+A2+A3)	430,468,393	598,207,254	563,254,476
A1. Ingresos de Libre Disposición	430,468,393	598,207,254	563,254,476
A2. Transferencias Federales Etiquetadas			
A3. Financiamiento Neto			
B. Egresos Presupuestarios¹ (B = B1+B2)	430,468,393	598,207,254	563,254,476
B1. Gasto No Etiquetado (sin incluir Amortización de la Deuda Pública)	430,468,393	598,207,254	563,254,476
B2. Gasto Etiquetado (sin incluir Amortización de la Deuda Pública)			
C. Remanentes del Ejercicio Anterior (C = C1 + C2)		0	0
C1. Remanentes de Ingresos de Libre Disposición aplicados en el periodo			
C2. Remanentes de Transferencias Federales Etiquetadas aplicados en el periodo			
I. Balance Presupuestario (I = A - B + C)	0	0	0
II. Balance Presupuestario sin Financiamiento Neto (II = I - A3)	0	0	0
(III= II - C)	0	0	0

Concepto	Aprobado	Devengado	Pagado
E. Intereses, Comisiones y Gastos de la Deuda (E = E1+E2)	0	0	0
E1. Intereses, Comisiones y Gastos de la Deuda con Gasto No Etiquetado			
E2. Intereses, Comisiones y Gastos de la Deuda con Gasto Etiquetado			
IV. Balance Primario (IV = III + E)	0	0	0

Concepto	Estimado/ Aprobado	Devengado	Recaudado/ Pagado
F. Financiamiento (F = F1 + F2)	0	0	0
F1. Financiamiento con Fuente de Pago de Ingresos de Libre Disposición			
F2. Financiamiento con Fuente de Pago de Transferencias Federales Etiquetadas			
G. Amortización de la Deuda (G = G1 + G2)	0	0	0
G1. Amortización de la Deuda Pública con Gasto No Etiquetado			
G2. Amortización de la Deuda Pública con Gasto Etiquetado			
A3. Financiamiento Neto (A3 = F - G)	0	0	0

Concepto	Estimado/ Aprobado	Devengado	Recaudado/ Pagado
A1. Ingresos de Libre Disposición	430,468,393	598,207,254	563,254,476
A3.1 Financiamiento Neto con Fuente de Pago de Ingresos de Libre Disposición (A3.1 = F1 - G1)	0	0	0
F1. Financiamiento con Fuente de Pago de Ingresos de Libre Disposición			
G1. Amortización de la Deuda Pública con Gasto No Etiquetado			
B1. Gasto No Etiquetado (sin incluir Amortización de la Deuda Pública)	430,468,393	598,207,254	563,254,476
C1. Remanentes de Ingresos de Libre Disposición aplicados en el periodo			
V. Balance Presupuestario de Recursos Disponibles (V = A1 + A3.1 - B1 + C1)	0	0	0
VI. Balance Presupuestario de Recursos Disponibles sin Financiamiento Neto (VI = V - A3.1)	0	0	0

Concepto	Estimado/ Aprobado	Devengado	Recaudado/ Pagado
A2. Transferencias Federales Etiquetadas			
F2 - G2)	0	0	0
F2. Financiamiento con Fuente de Pago de Transferencias Federales Etiquetadas			
G2. Amortización de la Deuda Pública con Gasto Etiquetado			
B2. Gasto Etiquetado (sin incluir Amortización de la Deuda Pública)			
C2. Remanentes de Transferencias Federales Etiquetadas aplicados en el periodo			
VII. Balance Presupuestario de Recursos Etiquetados (VII = A2 + A3.2 - B2 + C2)	0	0	0
A3.2)	0	0	0

Honorable Congreso del Estado de Oaxaca
 Estado Analítico de Ingreso Detallado - LDF
 Del 1 de enero al 30 de septiembre de 2022
 (PESOS)

Concepto	Ingreso					Diferencia
	Estimado	Ampliaciones/ Reducciones	Modificado	Devengado	Recaudado	
Ingresos de Libre Disposición	430,468,393	251,537,805	682,006,198	598,207,254	563,254,476	83,798,944
A. Impuestos						
B. Cuotas y Aportaciones de Seguridad Social						
C. Contribuciones de Mejoras						
D. Derechos						
E. Productos						
F. Aprovechamientos						
G. Ingresos por Ventas de Bienes y Servicios						
H. Participaciones (H=h1+h2+h3+h4+h5+h6+h7+h8+h9+h10+h11)	0	0	0	0	0	0
h1) Fondo General de Participaciones						
h2) Fondo de Fomento Municipal						
h3) Fondo de Fiscalización y Recaudación						
h4) Fondo de Compensación						
h5) Fondo de Extracción de Hidrocarburos						
h6) Impuesto Especial Sobre Producción y Servicios						
h7) 0.136% de la Recaudación Federal Participable						
h8) 3.17% Sobre Extracción de Petróleo						
h9) Gasolinas y Diésel						
h10) Fondo del Impuesto Sobre la Renta						
h11) Fondo de Estabilización de los Ingresos de las Entidades Federativas						
I. Incentivos Derivados de la Colaboración Fiscal (I=i1+i2+i3+i4+i5)	0	0	0	0	0	0
i1) Tenencia o Uso de Vehículos						
i2) Fondo de Compensación ISAN						
i3) Impuesto Sobre Automóviles Nuevos						
i4) Fondo de Compensación de Repesos-Intermedios						
i5) Otros Incentivos Económicos						
J. Transferencias	430,468,393	251,537,805	682,006,198	598,207,254	563,254,476	
K. Convenios						
k1) Otros Convenios y Subsidios						
L. Otros Ingresos de Libre Disposición (L=l1+l2)	0	0	0	0	0	0
l1) Participaciones en Ingresos Locales						
l2) Otros Ingresos de Libre Disposición						
I. Total de Ingresos de Libre Disposición (I=A+B+C+D+E+F+G+H+I+J+K+L)	430,468,393	251,537,805	682,006,198	598,207,254	563,254,476	0
Ingresos Excedentes de Ingresos de Libre Disposición						
Transferencias Federales Etiquetadas						
A. Aportaciones (A=a1+a2+a3+a4+a5+a6+a7+a8)	0	0	0	0	0	0
a1) Fondo de Aportaciones para la Nómina Educativa y Gasto Operativo						
a2) Fondo de Aportaciones para los Servicios de Salud						
a3) Fondo de Aportaciones para la Infraestructura Social						
a4) Fondo de Aportaciones para el Fortalecimiento de los Municipios y de						
a5) Fondo de Aportaciones Múltiples						
a6) Fondo de Aportaciones para la Educación Tecnológica y de Adultos						
a7) Fondo de Aportaciones para la Seguridad Pública de los Estados y del						
a8) Fondo de Aportaciones para el Fortalecimiento de las Entidades						
B. Convenios (B=b1+b2+b3+b4)	0	0	0	0	0	0
b1) Convenios de Protección Social en Salud						
b2) Convenios de Descentralización						
b3) Convenios de Reasignación						
b4) Otros Convenios y Subsidios						
C. Fondos Distintos de Aportaciones (C=c1+c2)	0	0	0	0	0	0
c1) Fondo para Entidades Federativas y Municipios Productores de						
c2) Fondo Minero						
D. Transferencias, Subsidios y Subvenciones, y Pensiones y Jubilaciones						
E. Otras Transferencias Federales Etiquetadas						
II. Total de Transferencias Federales Etiquetadas (II = A + B + C + D + E)	0	0	0	0	0	0
III. Ingresos Derivados de Financiamientos (III = A)	0	0	0	0	0	0
A. Ingresos Derivados de Financiamientos						
IV. Total de Ingresos (IV = I + II + III)	430,468,393	251,537,805	682,006,198	598,207,254	563,254,476	0
Datos Informativos						
1. Ingresos Derivados de Financiamientos con Fuente de Pago de Ingresos de Libre Disposición						
2. Ingresos Derivados de Financiamientos con Fuente de Pago de Transferencias Federales Etiquetadas						
3. Ingresos Derivados de Financiamientos (3 = 1 + 2)	0	0	0	0	0	0

Honorable Congreso del Estado de Oaxaca Informe Analítico de la Deuda Pública y Otros Pasivos - LDF Del 1 de enero al 30 de septiembre de 2022 (PESOS)							
Denominación de la Deuda Pública y Otros Pasivos	Saldo al 31 de diciembre de 2021	Disposiciones del Periodo (e)	Amortizaciones del Periodo (f)	Revaluaciones, Reclasificaciones y Otros Ajustes (g)	Saldo Final del Periodo (h) h=d+e-f+g	Pago de Intereses del Periodo (i)	Pago de Comisiones y demás costos asociados durante el Periodo (j)
1. Deuda Pública (1=A+B) A. Corto Plazo (A=a1+a2+a3) a1) Instituciones de Crédito a2) Títulos y Valores a3) Arrendamientos Financieros B. Largo Plazo (B=b1+b2+b3) b1) Instituciones de Crédito b2) Títulos y Valores b3) Arrendamientos Financieros	0						
2. Otros Pasivos	\$ 16,442,951	\$ 683,395,766	\$ 661,832,788	\$ -	\$ 38,005,928		
3. Total de la Deuda Pública y Otros Pasivos (3=1+2)	\$ 16,442,951	\$ 683,395,766	\$ 661,832,788	\$ -	\$ 38,005,928		
4. Deuda Contingente ¹ (Informativo) A. Deuda Contingente 1 B. Deuda Contingente 2 C. Deuda Contingente XX							
5. Valor de Instrumentos Bono Cupón Cero ² (Informativo) A. Instrumento Bono Cupón Cero 1 B. Instrumento Bono Cupón Cero 2 C. Instrumento Bono Cupón Cero XX							

¹ Se refiere a cualquier Financiamiento sin fuente o garantía de pago definida, que sea asumida de manera solidaria o subsidiaria por las Entidades Federativas con sus Municipios, organismos descentralizados y empresas de participación estatal mayoritaria y fideicomisos, locales o municipales, y por los Municipios con sus respectivos organismos descentralizados y empresas de participación municipal mayoritaria.

² Se refiere al valor del Bono Cupón Cero que respalda el pago de los créditos asociados al mismo (Activo).

Obligaciones a Corto Plazo (k)	Monto Contratado (l)	Plazo Pactado (m)	Tasa de Interés (n)	Comisiones y Costos	Tasa Efectiva (p)
6. Obligaciones a Corto Plazo (Informativo) A. Crédito 1 B. Crédito 2 C. Crédito XX					

Honorable Congreso del Estado de Oaxaca										
Informe Analítico de Obligaciones Diferentes de Financiamientos -LDF										
Del 1 de enero al 30 de septiembre de 2022										
(PESOS)										
Denominación de las Obligaciones Diferentes de Financiamiento (c)	Fecha del Contrato (d)	Fecha de inicio de operación del proyecto (e)	Fecha de vencimiento (f)	Monto de la inversión pactado (g)	Plazo pactado (h)	Monto promedio mensual del pago de la contraprestación (i)	Monto promedio mensual del pago de la contraprestación correspondiente al pago de inversión (j)	Monto pagado de la inversión al 30 de junio de 2022 (k)	Monto pagado de la inversión actualizado al 30 de junio de 2022 (k)	Saldo pendiente por pagar de la inversión al 30 de junio de 2022 (k)
A. Asociaciones Público Privadas (APP's) (A=a+b+c+d)										
a) APP 1										
b) APP 2										
c) APP 3										
d) APP XX										
B. Otros Instrumentos (B=a+b+c+d)										
a) Otro Instrumento 1										
b) Otro Instrumento 2										
c) Otro Instrumento 3										
d) Otro Instrumento XX										
C. Total de Obligaciones Diferentes de Financiamiento (C=A+B)										

No aplica

Honorable Congreso del Estado de Oaxaca
 Estado Analítico del Ejercicio del Presupuesto de Egresos Detallado - LDF
 Clasificación por Objeto del Gasto (Capítulo y Concepto)
 Del 1 de enero al 30 de septiembre de 2022
 (PESOS)

Concepto	Egresos					Subejercicio
	Aprobado	Ampliaciones/ (Reducciones)	Modificado	Devengado	Pagado	
I. Gasto No Etiquetado (I=A+B+C+D+E+F+G+H+I)	430,468,393	251,537,805	682,006,198	598,207,254	563,254,476	83,798,944
A. Servicios Personales (A=a1+a2+a3+a4+a5+a6+a7)	0	0	0	0	0	0
a1) Remuneraciones al Personal de Carácter Permanente						0
a2) Remuneraciones al Personal de Carácter Transitorio						0
a3) Remuneraciones Adicionales y Especiales						0
a4) Seguridad Social						0
a5) Otras Prestaciones Sociales y Económicas						0
a6) Previsiones						0
a7) Pago de Estímulos a Servidores Públicos						0
B. Materiales y Suministros (B=b1+b2+b3+b4+b5+b6+b7+b8+b9)	0	0	0	0	0	0
b1) Materiales de Administración, Emisión de Documentos y Artículos Oficiales						0
b2) Alimentos y Utensilios						0
b3) Materias Primas y Materiales de Producción y Comercialización						0
b4) Materiales y Artículos de Construcción y de Reparación						0
b5) Productos Químicos, Farmacéuticos y de Laboratorio						0
b6) Combustibles, Lubricantes y Aditivos						0
b7) Vestuario, Blancos, Prendas de Protección y Artículos Deportivos						0
b8) Materiales y Suministros Para Seguridad						0
b9) Herramientas, Refacciones y Accesorios Menores						0
C. Servicios Generales (C=c1+c2+c3+c4+c5+c6+c7+c8+c9)	0	0	0	0	0	0
c1) Servicios Básicos						0
c2) Servicios de Arrendamiento						0
c3) Servicios Profesionales, Científicos, Técnicos y Otros Servicios						0
c4) Servicios Financieros, Bancarios y Comerciales						0
c5) Servicios de Instalación, Reparación, Mantenimiento y Conservación						0
c6) Servicios de Comunicación Social y Publicidad						0
c7) Servicios de Traslado y Viáticos						0
c8) Servicios Oficiales						0
c9) Otros Servicios Generales						0
D. Transferencias, Asignaciones, Subsidios y Otras Ayudas (D=d1+d2+d3+d4+d5+d6+d7+d8+d9)	430,468,393	200,095,547	630,563,940	555,332,210	531,227,450	75,231,730
d1) Transferencias Internas y Asignaciones al Sector Público	422,461,393	199,997,971	622,459,363	549,250,241	525,830,795	73,209,122
d2) Transferencias al Resto del Sector Público						0
d3) Subsidios y Subvenciones						0
d4) Ayudas Sociales						0
d5) Pensiones y Jubilaciones	8,007,000	97,577	8,104,577	6,081,969	5,396,655	2,022,608
d6) Transferencias a Fideicomisos, Mandatos y Otros Análogos						0
d7) Transferencias a la Seguridad Social						0
d8) Donativos						0
d9) Transferencias al Exterior						0
E. Bienes Muebles, Inmuebles e Intangibles (E=e1+e2+e3+e4+e5+e6+e7+e8+e9)	0	4,442,258	4,442,258	4,425,524	4,377,505	16,733
e1) Mobiliario y Equipo de Administración		4,133,309	4,133,309	4,116,576	4,116,576	16,733
e2) Mobiliario y Equipo Educativo y Recreativo		86,222	86,222	86,222	57,803	0
e3) Equipo e Instrumental Médico y de Laboratorio						0
e4) Vehículos y Equipo de Transporte		203,127	203,127	203,127	203,127	0
e5) Equipo de Defensa y Seguridad						0
e6) Maquinaria, Otros Equipos y Herramientas		19,600	19,600	19,600		0
e7) Activos Biológicos						0
e8) Bienes Inmuebles						0
e9) Activos Intangibles						0
F. Inversión Pública (F=f1+f2+f3)	0	47,000,000	47,000,000	38,449,520	27,649,520	8,550,480
f1) Obra Pública en Bienes de Dominio Público						0
f2) Obra Pública en Bienes Propios						0
f3) Proyectos Productivos y Acciones de Fomento		47,000,000	47,000,000	38,449,520	27,649,520	8,550,480
G. Inversiones Financieras y Otras Provisiones (G=g1+g2+g3+g4+g5+g6+g7)	0	0	0	0	0	0
g1) Inversiones Para el Fomento de Actividades Productivas						0
g2) Acciones y Participaciones de Capital						0
g3) Compra de Títulos y Valores						0
g4) Concesión de Préstamos						0
g5) Inversiones en Fideicomisos, Mandatos y Otros Análogos						0
Fideicomiso de Desastres Naturales (Informativo)						0

Honorable Congreso del Estado de Oaxaca
Estado Analítico del Ejercicio del Presupuesto de Egresos Detallado - LDF
Clasificación por Objeto del Gasto (Capítulo y Concepto)
Del 1 de enero al 30 de septiembre de 2022
(PESOS)

Concepto	Egresos					Subejercicio
	Aprobado	Ampliaciones/ (Reducciones)	Modificado	Devengado	Pagado	
g6) Otras Inversiones Financieras						0
g7) Provisiones para Contingencias y Otras Erogaciones Especiales						0
H. Participaciones y Aportaciones (H=h1+h2+h3)	0	0	0	0	0	0
h1) Participaciones						0
h2) Aportaciones						0
h3) Convenios						0
I. Deuda Pública (I=i1+i2+i3+i4+i5+i6+i7)	0	0	0	0	0	0
i1) Amortización de la Deuda Pública						0
i2) Intereses de la Deuda Pública						0
i3) Comisiones de la Deuda Pública						0
i4) Gastos de la Deuda Pública						0
i5) Costo por Coberturas						0
i6) Apoyos Financieros						0
i7) Adeudos de Ejercicios Fiscales Anteriores (ADEFAS)						0
Concepto	Egresos					Subejercicio
Concepto	Aprobado	Ampliaciones/ (Reducciones)	Modificado	Devengado	Pagado	
II. Gasto Etiquetado (II=A+B+C+D+E+F+G+H+I)	0	0	0	0	0	0
A. Servicios Personales (A=a1+a2+a3+a4+a5+a6+a7)	0	0	0	0	0	0
a1) Remuneraciones al Personal de Carácter Permanente						0
a2) Remuneraciones al Personal de Carácter Transitorio						0
a3) Remuneraciones Adicionales y Especiales						0
a4) Seguridad Social						0
a5) Otras Prestaciones Sociales y Económicas						0
a6) Previsiones						0
a7) Pago de Estímulos a Servidores Públicos						0
B. Materiales y Suministros (B=b1+b2+b3+b4+b5+b6+b7+b8+b9)	0	0	0	0	0	0
b1) Materiales de Administración, Emisión de Documentos y Artículos Oficiales						0
b2) Alimentos y Utensilios						0
b3) Materias Primas y Materiales de Producción y Comercialización						0
b4) Materiales y Artículos de Construcción y de Reparación						0
b5) Productos Químicos, Farmacéuticos y de Laboratorio						0
b6) Combustibles, Lubricantes y Aditivos						0
b7) Vestuario, Blancos, Prendas de Protección y Artículos Deportivos						0
b8) Materiales y Suministros Para Seguridad						0
b9) Herramientas, Refacciones y Accesorios Menores						0
C. Servicios Generales (C=c1+c2+c3+c4+c5+c6+c7+c8+c9)	0	0	0	0	0	0
c1) Servicios Básicos						0
c2) Servicios de Arrendamiento						0
c3) Servicios Profesionales, Científicos, Técnicos y Otros Servicios						0
c4) Servicios Financieros, Bancarios y Comerciales						0
c5) Servicios de Instalación, Reparación, Mantenimiento y Conservación						0
c6) Servicios de Comunicación Social y Publicidad						0
c7) Servicios de Traslado y Viáticos						0
c8) Servicios Oficiales						0
c9) Otros Servicios Generales						0
D. Transferencias, Asignaciones, Subsidios y Otras Ayudas (D=d1+d2+d3+d4+d5+d6+d7+d8+d9)	0	0	0	0	0	0
d1) Transferencias Internas y Asignaciones al Sector Público						0
d2) Transferencias al Resto del Sector Público						0
d3) Subsidios y Subvenciones						0
d4) Ayudas Sociales						0
d5) Pensiones y Jubilaciones						0
d6) Transferencias a Fideicomisos, Mandatos y Otros Análogos						0
d7) Transferencias a la Seguridad Social						0
d8) Donativos						0
d9) Transferencias al Exterior						0
E. Bienes Muebles, Inmuebles e Intangibles (E=e1+e2+e3+e4+e5+e6+e7+e8+e9)	0	0	0	0	0	0
e1) Mobiliario y Equipo de Administración						0
e2) Mobiliario y Equipo Educativo y Recreativo						0
e3) Equipo e Instrumental Médico y de Laboratorio						0

Honorable Congreso del Estado de Oaxaca
 Estado Analítico del Ejercicio del Presupuesto de Egresos Detallado - LDF
 Clasificación por Objeto del Gasto (Capítulo y Concepto)
 Del 1 de enero al 30 de septiembre de 2022
 (PESOS)

Concepto	Egresos					Subejercicio
	Aprobado	Ampliaciones/ (Reducciones)	Modificado	Devengado	Pagado	
e4) Vehículos y Equipo de Transporte						0
e5) Equipo de Defensa y Seguridad						0
e6) Maquinaria, Otros Equipos y Herramientas						0
e7) Activos Biológicos						0
e8) Bienes Inmuebles						0
e9) Activos Intangibles						0
F. Inversión Pública (F=f1+f2+f3)	0	0	0	0	0	0
f1) Obra Pública en Bienes de Dominio Público						0
f2) Obra Pública en Bienes Propios						0
f3) Proyectos Productivos y Acciones de Fomento						0
G. Inversiones Financieras y Otras Provisiones (G=g1+g2+g3+g4+g5+g6+g7)	0	0	0	0	0	0
g1) Inversiones Para el Fomento de Actividades Productivas						0
g2) Acciones y Participaciones de Capital						0
g3) Compra de Títulos y Valores						0
g4) Concesión de Préstamos						0
g5) Inversiones en Fideicomisos, Mandatos y Otros Análogos						0
Fideicomiso de Desastres Naturales (Informativo)						0
g6) Otras Inversiones Financieras						0
g7) Provisiones para Contingencias y Otras Erogaciones Especiales						0
H. Participaciones y Aportaciones (H=h1+h2+h3)	0	0	0	0	0	0
h1) Participaciones						0
h2) Aportaciones						0
h3) Convenios						0
I. Deuda Pública (I=i1+i2+i3+i4+i5+i6+i7)	0	0	0	0	0	0
i1) Amortización de la Deuda Pública						0
i2) Intereses de la Deuda Pública						0
i3) Comisiones de la Deuda Pública						0
i4) Gastos de la Deuda Pública						0
i5) Costo por Coberturas						0
i6) Apoyos Financieros						0
i7) Adeudos de Ejercicios Fiscales Anteriores (ADEFAS)						0
III. Total de Egresos (III = I + II)	430,468,393	251,537,805	682,006,198	598,207,254	563,254,476	83,798,944

Honorable Congreso del Estado de Oaxaca Estado Analítico del Ejercicio del Presupuesto de Egresos Detallado - LDF Clasificación Administrativa Del 1 de enero al 30 de septiembre de 2022 (PESOS)						
Concepto	Egresos					Subejercicio
	Aprobado	Ampliaciones/ (Reducciones)	Modificado	Devengado	Pagado	
I. Gasto No Etiquetado (I=A)	430,468,393	251,537,805	682,006,198	598,207,254	563,254,476	83,798,944
A. Honorable Congreso del Estado de Oaxaca	430,468,393	251,537,805	682,006,198	598,207,254	563,254,476	83,798,944
II. Gasto Etiquetado (II=A)	0	0	0	0	0	0
A. Honorable Congreso del Estado de Oaxaca	0	0	0	0	0	0
III. Total de Egresos (III = I + II)	430,468,393	251,537,805	682,006,198	598,207,254	563,254,476	83,798,944

Honorable Congreso del Estado de Oaxaca Estado Analítico del Ejercicio del Presupuesto de Egresos Detallado - LDF Clasificación Funcional (Finalidad y Función) Del 1 de enero al 30 de septiembre de 2022 (PESOS)						
Concepto	Egresos					Subejercicio
	Aprobado	Ampliaciones/ (Reducciones)	Modificado	Devengado	Pagado	
I. Gasto No Etiquetado (I=A+B+C+D)	430,468,393	251,537,805	682,006,198	598,207,254	563,254,476	83,798,944
A. Gobierno (A=a1+a2+a3+a4+a5+a6+a7+a8)	430,468,393	251,537,805	682,006,198	598,207,254	563,254,476	83,798,944
a1) Legislación	430,468,393	251,537,805	682,006,198	598,207,254	563,254,476	83,798,944
a2) Justicia						0
a3) Coordinación de la Política de Gobierno						0
a4) Relaciones Exteriores						0
a5) Asuntos Financieros y Hacendarios						0
a6) Seguridad Nacional						0
a7) Asuntos de Orden Público y de Seguridad Interior						0
a8) Otros Servicios Generales						0
B. Desarrollo Social (B=b1+b2+b3+b4+b5+b6+b7)	0	0	0	0	0	0
b1) Protección Ambiental						0
b2) Vivienda y Servicios a la Comunidad						0
b3) Salud						0
b4) Recreación, Cultura y Otras Manifestaciones Sociales						0
b5) Educación						0
b6) Protección Social						0
b7) Otros Asuntos Sociales						0
C. Desarrollo Económico (C=c1+c2+c3+c4+c5+c6+c7+c8+c9)	0	0	0	0	0	0
c1) Asuntos Económicos, Comerciales y Laborales en General						0
c2) Agropecuaria, Silvicultura, Pesca y Caza						0
c3) Combustibles y Energía						0
c4) Minería, Manufacturas y Construcción						0
c5) Transporte						0
c6) Comunicaciones						0
c7) Turismo						0
c8) Ciencia, Tecnología e Innovación						0
c9) Otras Industrias y Otros Asuntos Económicos						0
D. Otras No Clasificadas en Funciones Anteriores (D=d1+d2+d3+d4)	0	0	0	0	0	0
d1) Transacciones de la Deuda Pública / Costo Financiero de la Deuda						0
d2) Transferencias, Participaciones y Aportaciones Entre Diferentes Niveles y Órdenes de Gobierno						0
d3) Saneamiento del Sistema Financiero						0
d4) Adeudos de Ejercicios Fiscales Anteriores						0
II: Gasto Etiquetado (II=A+B+C+D)	0	0	0	0	0	0
A. Gobierno (A=a1+a2+a3+a4+a5+a6+a7+a8)	0	0	0	0	0	0
a1) Legislación						0
a2) Justicia						0
a3) Coordinación de la Política de Gobierno						0
a4) Relaciones Exteriores						0
a5) Asuntos Financieros y Hacendarios						0
a6) Seguridad Nacional						0
a7) Asuntos de Orden Público y de Seguridad Interior						0
a8) Otros Servicios Generales						0
B. Desarrollo Social (B=b1+b2+b3+b4+b5+b6+b7)	0	0	0	0	0	0
b1) Protección Ambiental						0
b2) Vivienda y Servicios a la Comunidad						0
b3) Salud						0
b4) Recreación, Cultura y Otras Manifestaciones Sociales						0
b5) Educación						0
b6) Protección Social						0
b7) Otros Asuntos Sociales						0
C. Desarrollo Económico (C=c1+c2+c3+c4+c5+c6+c7+c8+c9)	0	0	0	0	0	0
c1) Asuntos Económicos, Comerciales y Laborales en General						0
c2) Agropecuaria, Silvicultura, Pesca y Caza						0
c3) Combustibles y Energía						0
c4) Minería, Manufacturas y Construcción						0
c5) Transporte						0
c6) Comunicaciones						0
c7) Turismo						0
c8) Ciencia, Tecnología e Innovación						0
c9) Otras Industrias y Otros Asuntos Económicos						0
D. Otras No Clasificadas en Funciones Anteriores (D=d1+d2+d3+d4)	0	0	0	0	0	0
d1) Transacciones de la Deuda Pública / Costo Financiero de la Deuda						0
d2) Transferencias, Participaciones y Aportaciones Entre Diferentes Niveles y Órdenes de Gobierno						0
d3) Saneamiento del Sistema Financiero						0
d4) Adeudos de Ejercicios Fiscales Anteriores						0
III. Total de Egresos (III = I + II)	430,468,393	251,537,805	682,006,198	598,207,254	563,254,476	83,798,944

Honorable Congreso del Estado de Oaxaca						
Estado Analítico del Ejercicio del Presupuesto de Egresos Detallado - LDF						
Clasificación de Servicios Personales por Categoría						
Del 1 de enero al 30 de septiembre de 2022						
(PESOS)						
Concepto	Egresos					Subejercicio
	Aprobado	Ampliaciones/ (Reducciones)	Modificado	Devengado	Pagado	
I. Gasto No Etiquetado (I=A+B+C+D+E+F)	195,706,285	0	195,706,285	138,224,033	135,694,348	57,482,251
A. Personal Administrativo	195,706,285	0	195,706,285	138,224,033	135,694,348	57,482,251
B. Magisterio						0
C. Servicios de Salud (C=c1+c2)	0	0	0	0	0	0
c1) Personal Administrativo						0
c2) Personal Médico, paramédico y afín						0
D. Seguridad Pública						0
E. Gastos asociados a la implementación de nuevas leyes federales o reformas a las mismas (E=e1+e2)	0	0	0	0	0	0
e1) Nombre del Programa o Ley 1						0
e2) Nombre del Programa o Ley 2						0
F. Sentencias laborales definitivas						0
II. Gasto Etiquetado (I=A+B+C+D+E+F)	0	0	0	0	0	0
A. Personal Administrativo						0
B. Magisterio						0
C. Servicios de Salud (C=c1+c2)	0	0	0	0	0	0
c1) Personal Administrativo						0
c2) Personal Médico, paramédico y afín						0
D. Seguridad Pública						0
E. Gastos asociados a la implementación de nuevas leyes federales o reformas a las mismas (E=e1+e2)	0	0	0	0	0	0
e1) Nombre del Programa o Ley 1						0
e2) Nombre del Programa o Ley 2						0
F. Sentencias laborales definitivas						0
III. Total de Gasto en Servicios Personales (III = I + II)	195,706,285	0	195,706,285	138,224,033	135,694,348	57,482,251

Honorable Congreso del Estado de Oaxaca					
Informe sobre Estudios Actuariales - LDF					
	Pensiones y jubilaciones	Salud	Riesgos de trabajo	Invalidez y vida	Otras prestaciones sociales
<p>Tipo de Sistema Prestación laboral o Fondo general para trabajadores del estado o municipio Beneficio definido, Contribución definida o Mixto</p> <p>Población afiliada Activos Edad máxima Edad mínima Edad promedio Pensionados y Jubilados Edad máxima Edad mínima Edad promedio Beneficiarios Promedio de años de servicio (trabajadores activos) Aportación individual al plan de pensión como % del salario Aportación del ente público al plan de pensión como % del salario Crecimiento esperado de los pensionados y jubilados (como %) Crecimiento esperado de los activos (como %) Edad de Jubilación o Pensión Esperanza de vida</p> <p>Ingresos del Fondo Ingresos Anuales al Fondo de Pensiones</p> <p>Nómina anual Activos Pensionados y Jubilados Beneficiarios de Pensionados y Jubilados</p> <p>Monto mensual por pensión Máximo Mínimo Promedio</p> <p>Monto de la reserva</p> <p>Valor presente de las obligaciones Pensiones y Jubilaciones en curso de pago Generación actual Generaciones futuras</p> <p>Valor presente de las contribuciones asociadas a los sueldos futuros de cotización X% Generación actual Generaciones futuras</p> <p>Valor presente de aportaciones futuras Generación actual Generaciones futuras Otros Ingresos</p> <p>Déficit/superávit actuarial Generación actual Generaciones futuras</p> <p>Periodo de suficiencia Año de descapitalización Tasa de rendimiento</p> <p>Estudio actuarial Año de elaboración del estudio actuarial Empresa que elaboró el estudio actuarial</p>	<p style="font-size: 48px; opacity: 0.5; transform: rotate(-15deg);">No aplica</p>				



GOBIERNO DEL ESTADO
DE OAXACA

ÓRGANO SUPERIOR DE FISCALIZACIÓN DEL ESTADO DE OAXACA

ÓRGANO SUPERIOR DE FISCALIZACIÓN DEL ESTADO DE OAXACA (OSFE)

INTRODUCCIÓN

Los presentes resultados generales, muestran el avance y cumplimiento de las principales acciones y actividades realizadas por las unidades administrativas que conforman el OSFE, durante el tercer trimestre julio – septiembre del ejercicio fiscal 2022.

Estas actividades se encuentran alineadas con el Plan Estratégico del Órgano Superior de Fiscalización del Estado de Oaxaca 2018-2024, el Programa Anual de Actividades 2022 y el Programa Operativo Anual 2022, con la finalidad de asegurar el cumplimiento de los objetivos planteados en los instrumentos anteriormente mencionados.

OBJETIVO GENERAL

Revisar y analizar los Informes de Avance de Gestión Financiera, así como fiscalizar las Cuentas Públicas de los Poderes del Estado y Municipios, y en general, cualquier entidad, persona física o moral, pública o privada que haya recaudado, administrado, manejado o ejercido recursos públicos estatales o municipales, a fin de impulsar su correcta aplicación y apego a la normatividad vigente, fomentando así una cultura de legalidad, transparencia y rendición de cuentas.

OBJETIVOS DEL PLAN ESTRATÉGICO DEL ÓRGANO SUPERIOR DE FISCALIZACIÓN DEL ESTADO DE OAXACA 2018-2024

Eje Estratégico: Desarrollo Institucional.

Mejorar la efectividad, rendimiento, habilidades, y conocimientos del personal del OSFE, para brindar mayor confianza y certeza a la ciudadanía a través de la optimización de los procesos de gestión y profesionalización de sus servidores públicos.

Eje Estratégico: Fiscalización Eficaz y Transparente.

Fortalecer el proceso de fiscalización de las Cuentas Públicas, mediante acciones que mejoren la ejecución y obtención de resultados en las auditorías y que se traduzcan en un referente para la ciudadanía.

Eje Estratégico: Vinculación y Coordinación Institucional.

Mejorar el desempeño de las actividades y los resultados en materia de auditoría, en coordinación con instituciones afines a la fiscalización, haciendo pública la información de interés, a efecto de poder incrementar la confianza ante la sociedad.

Eje Estratégico: Participación en los Sistemas de Combate a la Corrupción y Nacional de Fiscalización.

Fomentar el intercambio de ideas y experiencias en el ámbito de competencia con la administración pública buscando acciones que permitan una revisión coordinada, respetuosa y autónoma del desempeño gubernamental, para lograr una cultura de honestidad, responsabilidad y rendición de cuentas.

1. ANÁLISIS A LOS INFORMES DE AVANCE DE GESTIÓN FINANCIERA

En cumplimiento a lo establecido en el último párrafo del artículo 12 de la Ley de Fiscalización Superior y Rendición de Cuentas para el Estado de Oaxaca (LFSRC), el OSFE elaboró el informe correspondiente al Análisis de los Informes de Avance de Gestión Financiera del tercer trimestre julio – septiembre del ejercicio fiscal 2022; mismo que fue elaborado mediante la revisión de los informes que rinden de manera consolidada los Poderes del Estado y los entes públicos estatales a través del Ejecutivo Estatal, así como el que rinden los Municipios a este Órgano Fiscalizador, de acuerdo a los avances físicos, financieros y del cumplimiento de los objetivos contenidos en los programas estatales y municipales aprobados.

Así también, el Informe muestra el análisis de 86 Entes Públicos del Poder Ejecutivo, 2 entes del Poder Legislativo, 2 entes del Poder Judicial y 9 entes de los Órganos Autónomos, presentados a través de la Secretaría de Finanzas del Poder Ejecutivo Estatal, y los que rinden los 570 Municipios al OSFE.

Cumplimiento de Obligaciones de los Entes Fiscalizables

Derivado de las indicaciones de las autoridades sanitarias y con el objetivo de aumentar el cumplimiento de las obligaciones de las autoridades estatales y municipales, este Órgano de Fiscalización, ha promovido, fomentado e implementado herramientas digitales, mismas que han sido adecuadas a los procesos de atención de las autoridades municipales; esto, sin dejar de brindar la atención presencial en casos que así lo requieran.

Para cumplir con lo que establece la LFSRC, en los artículos 12 y séptimo transitorio y el artículo 26 fracción III del Reglamento Interior del Órgano Superior de Fiscalización

(RIOSFE), se recibió a través de la Plataforma Digital denominada SiMCA Ultra en el módulo de envío de obligaciones, la siguiente información:

- 520 informes de Avance de Gestión Financiera (IAGF) correspondientes al segundo trimestre del ejercicio fiscal 2022: 1 de manera física a través de Oficialía de partes del OSFE y 519 a través de la Plataforma tecnológica SiMCA Ultra; de los cuales, 488 se recibieron en tiempo y forma y 31 informes se recibieron de manera extemporánea, siendo 50 municipios los que no presentaron información.
- 27 IAGF correspondiente al primer trimestre del ejercicio fiscal 2022 y 5 informes correspondientes al cuarto trimestre 2021, todos recibidos de manera extemporánea.
- 379 avances de Cuenta Pública Municipal correspondientes al segundo trimestre del ejercicio fiscal 2022, de los cuales, 351 fueron recibidos en tiempo y forma y 28 de manera extemporánea, siendo 36 municipios los que no presentaron información.
- 28 avances de Cuenta Pública correspondientes al primer trimestre del ejercicio fiscal 2022, recibidos de manera extemporánea.
- 9 Cuentas Públicas correspondientes al ejercicio fiscal 2021, recibidas de manera extemporánea.

Además, se realizó el registro de 43 identificaciones y acreditaciones de Servidores Públicos Municipales ante este Órgano de Fiscalización.

Respecto a lo establecido en el artículo 26, fracciones XV, XVI y XVII del RIOSFE y con motivo del cambio de administración municipal en el ejercicio 2022, se recibió lo siguiente:

- 3 actas circunstanciadas relativas al proceso de Entrega Recepción recibidas en total, de las cuales 2 corresponden a actas circunstanciadas de Entrega Recepción conforme a lo establecido en el artículo 176 fracción III de la Ley Orgánica Municipal del Estado de Oaxaca (LOMEO) y 1 acta circunstanciada (No Entrega) de acuerdo a lo establecido en el segundo párrafo del artículo 182 de la LOMEO.

Adicionalmente, se recibió por parte de los Ayuntamientos, copia de 10 Presupuestos de Egresos correspondientes al ejercicio fiscal 2022.

Elaboración y Actualización de la Normativa

Como integración de la normativa que regula el funcionamiento del OSFE, se realizó la siguiente actividad:

- Elaboración de los “Lineamientos para la integración de los Informes Trimestrales e Informe Anual de Actividades del OSFE”, con el propósito de homologar la estructura y metodología de la integración de los Informes.

Relacionado con la función fiscalizadora, se desarrollaron las siguientes actividades:

- Se aprobaron y publicaron en la página electrónica del OSFE la actualización a los “Lineamientos para la utilización del SiMCA Ultra”, instrumento que tiene como objetivo la operatividad y homologación de los procesos para facilitar su análisis y la simplificación de la recepción de información financiera que garantice el cumplimiento de obligaciones municipales.
- Se aprobó y difundió el “Material de apoyo de las Normas Profesionales de Auditoría”, documento que expone de manera práctica, accesible y concreta el contenido de las Normas Profesionales de Auditoría.
- Se elaboraron los “Lineamientos aplicables al Proceso de Entrega - Recepción Municipal”, los cuales tienen la finalidad de coadyuvar con la autoridad municipal para llevar a cabo la entrega de los bienes, valores, derechos y documentos de los Municipios; éstos fueron aprobados y se encuentran publicados en la página electrónica del OSFE y en el Periódico Oficial del Gobierno del Estado de Oaxaca.

Asimismo, como disposiciones complementarias que apoyen al cumplimiento de las obligaciones del OSFE, se elaboró el proyecto: “Reestructuración de la página electrónica del OSFE”, mismo que busca actualizar, reorganizar y eliminar duplicidades, permitiendo claridad, comprensión y pronta localización de información, material que se encuentra en revisión.

También, se aprobaron y publicaron en la página electrónica del OSFE cinco comunicados: 2 con respecto al recordatorio y plazo para la presentación de los Estados Financieros y el Informe de Avance de Gestión Financiera correspondientes al segundo y tercer trimestre del ejercicio fiscal 2022 y 3 comunicados referentes a los días inhábiles del OSFE.

Se realizaron las siguientes herramientas de consulta, las cuales se encuentran en revisión:

- Guías para la elaboración del Anteproyecto de Ley de Ingresos Municipal 2023, y;
- Guías para la elaboración del Proyecto de Presupuesto de Egresos Municipal 2023.

Adicionalmente, se elaboró material informativo y de consulta relacionado con la prevención, detección y sanción de la corrupción, orientando a las autoridades municipales y servidores públicos del OSFE, material que se encuentra en revisión.

Se retomaron actividades en materia de coordinación de archivos, realizando lo siguiente:

- Ratificación del Sistema Institucional de archivos por el Lic. René Fuentes Cruz, en suplencia del Titular del OSFE por ministerio de Ley, actualizándose los siguientes nombramientos: Responsable del Área Coordinadora de Archivos del OSFE, Responsable del Área de Correspondencia del OSFE, Responsable del Archivo de Concentración del OSFE y Responsable del Archivo Histórico del OSFE.
- Actualización de la integración del Sistema Institucional de Archivos (SIA) y el Grupo Interdisciplinario de Archivos (GIA), donde se tomó protesta de los integrantes.
- Se registró al OSFE en la Plataforma del Registro Nacional de Archivos (RNA) para dar cumplimiento a lo dispuesto en el artículo 79 de la Ley General de Archivos, generando Constancia de Inscripción, misma que fue publicada en la red social de este Órgano.
- Se realizaron gestiones para la programación de una capacitación en materia de archivos, con el tema: “Catálogo de Disposición Documental”.

2. DESARROLLO DE CAPACIDADES DE LOS SERVIDORES PÚBLICOS DEL OSFE Y DE LOS ENTES FISCALIZABLES

Durante el tercer trimestre del ejercicio fiscal 2022, se dio seguimiento a las reuniones de trabajo del Lic. René Fuentes Cruz, en suplencia del Titular del OSFE por ministerio de Ley, llevando a cabo las acciones correspondientes para su participación como integrante del Comité Coordinador del Sistema Estatal de Combate a la Corrupción del Estado, en el foro itinerante: “Buenas Prácticas Municipales de Mejora Regulatoria”, organizado por el Comité de Participación Ciudadana del Sistema Estatal de Combate a la Corrupción (CPC), con el propósito de que la mejora regulatoria repercuta en brindar certeza jurídica, simplificación de trámites y requisitos para la ciudadanía y las empresas.

Del mismo modo, el Titular del OSFE Participó como invitado en el “Encuentro para promover la adopción de criterios de accesibilidad para el ejercicio del acceso a la información, protección de datos personales y el uso de lenguaje incluyente y no sexista” y en la “Jornada para la socialización de la Plataforma Nacional de Transparencia”, organizado por el Órgano Garante de Acceso a la Información Pública, Transparencia, Protección de datos Personales y Buen Gobierno Estado de Oaxaca (OGAIPO) en coordinación con la Comisión de Derechos Humanos, Equidad de Género e Inclusión Social del Sistema Nacional de Transparencia (SNT), con el objetivo de promover y fortalecer el ejercicio del derecho humano a la información y protección de datos personales con criterios de igualdad y equidad de género.

Se realizó a través de la Comisión Permanente de Vigilancia del OSFE, la entrega del informe de resultados e informes individuales de la fiscalización al Avance de la Cuenta Pública Estatal al H. Congreso del Estado, correspondiente al primer y segundo trimestre del ejercicio fiscal 2022; así como los informes específicos de auditorías a entes municipales, derivadas de denuncias recibidas por situaciones excepcionales; así mismo

se entregó a esta Comisión el análisis a los Informes de Avance de Gestión Financiera del segundo trimestre de 2022.

Se llevó a cabo la firma de convenio de colaboración con el Colegio de Ingenieros Civiles del Estado de Oaxaca, con el objetivo de conjuntar esfuerzos en el desarrollo y fortalecimiento de actividades vinculadas con la capacitación para la eficiencia en la ejecución de obra pública, generar sinergia entre las instituciones estatales y municipales que permitan la retroalimentación para tomar mejores decisiones y prácticas en esta materia.

También, al ser integrante del Comité Coordinador del Sistema Estatal de Combate a la Corrupción, participó en el evento “Primera Semana de Control Interno Municipal”, organizado por el Comité de Participación Ciudadana y el Laboratorio Universitario de Estudios de Transparencia y Combate a la Corrupción, dirigido a los alcaldes y titulares de los órganos internos de control de Ayuntamientos del Estado de Oaxaca, con el objetivo de que las autoridades municipales cuenten con procesos claros de control interno y se considere la herramienta principal para el ejercicio de los recursos públicos con apego a los principios constitucionales y legales en la materia.

Se dio seguimiento al proceso de Evaluaciones de la Armonización Contable correspondiente al segundo trimestre del ejercicio fiscal 2022, validando información y evidencias de cumplimiento de los entes a través del Sistema de Evaluaciones de la Armonización Contable (SEVAC), requiriendo y analizando información referente a:

- Registros contables;
- Registros presupuestarios;
- Registros administrativos y;
- Transparencia.

Como parte del Programa de Capacitaciones dirigida a Autoridades Municipales, se realizó la jornada de capacitación virtual municipal:

“Jornada de Integración de la Cuenta Pública Municipal 2022 y Proceso de Entrega – Recepción Municipal 2022”	
Curso.	Eventos.
“Integración de la Cuenta Pública Municipal 2022”.	12
“Proceso de Entrega – Recepción 2022”.	12

Atendiendo a la solicitud de las autoridades auxiliares de la agencia municipal de Santa Cruz Tepenixtlahuaca, perteneciente al municipio de Tataltepec de Valdés, se brindó la capacitación “Obligaciones hacendarias y comprobación de recursos”.

En coordinación con el Instituto para el Desarrollo Técnico de las Haciendas Públicas (INDETEC), se inició la jornada de capacitación a servidores públicos municipales:

"Jornada la Armonización Contable y La Importancia del Control Interno en la Gestión Municipal"	
Curso.	Eventos.
"La Armonización Contable".	6
"La Importancia del Control Interno en la Gestión Municipal".	6

3. AUDITORÍAS

3.1. Revisión y Fiscalización de la Cuenta Pública Estatal

Durante el trimestre que comprende los meses de julio a septiembre, se llevaron a cabo diversas actividades en seguimiento al Programa Anual de Auditorías, Visitas e Inspecciones (PAAVI) 2022 aprobado.

En ese sentido, con motivo de la revisión y fiscalización al Informe de Avance de Cuenta Pública, correspondiente al ejercicio fiscal 2022, se ejecutaron auditorías financieras y de cumplimiento, a los siguientes entes públicos:

Administración Pública Centralizada:

- Secretaría de Finanzas
- Secretaría de las Mujeres de Oaxaca

Organismos Descentralizados:

- Caminos y Aeropistas de Oaxaca
- Comisión Estatal de Vivienda

Con lo cual se dio cumplimiento a lo establecido en el artículo 59 fracción XXII párrafo V de la Constitución Política del Estado Libre y Soberano de Oaxaca; así como al artículo 13 fracción IV párrafo primero de la LFSRC.

Seguimiento de las Actividades de Fiscalización, Observaciones y Acciones Emitidas

En relación al seguimiento de las actividades de fiscalización, observaciones y acciones emitidas a los entes fiscalizados, se presenta el estado de avance y cumplimiento de las actividades desarrolladas durante el trimestre de julio a septiembre de 2022, mismas que se enlistan a continuación:

- Se recibieron los Resultados Finales y Observaciones Preliminares de las entidades fiscalizadas correspondientes a los avances del primero y segundo trimestre de la

- Cuenta Pública Estatal 2022 y de la Cuenta Pública 2021, por parte de la Sub Auditoría a cargo de la Fiscalización de la Cuenta Pública Estatal.
- Se elaboraron oficios a través de los cuales se citó a los entes fiscalizados a reunión para la presentación de los Resultados Finales y Observaciones Preliminares y a efecto de que presenten las justificaciones y aclaraciones correspondientes.
 - Se llevaron a cabo reuniones de presentación de Resultados Finales y Observaciones Preliminares, derivados de la revisión y fiscalización de los avances del primero y segundo trimestre de la Cuenta Pública Estatal 2022 y Cuenta Pública 2021, y se levantaron las actas correspondientes.
 - Se recibió la información presentada por las entidades fiscalizadas con el fin de dar atención a los resultados finales y observaciones preliminares.
 - Se elaboraron cédulas de seguimiento a los Resultados Finales y Observaciones Preliminares derivados de la revisión de los avances del primero y segundo trimestre de la Cuenta Pública Estatal 2022 y Cuenta Pública 2021.
 - Se elaboraron Informes Individuales, en los cuales se plasmaron las acciones y recomendaciones derivadas del seguimiento a los resultados finales y observaciones preliminares de los avances del primer y segundo trimestre de la Cuenta Pública Estatal 2022, los cuales fueron presentados al H. Congreso del Estado.
 - Los Informes Individuales fueron notificados a las 15 entidades fiscalizadas para la promoción de las acciones y recomendaciones determinadas, dentro del plazo establecido en la Ley.
 - Se elaboró el Informe de Resultados de la Fiscalización de los avances del primer y segundo trimestre de la Cuenta Pública Estatal 2022, mismo que fue presentado al H. Congreso del Estado.
 - Se integraron los expedientes de presunta responsabilidad administrativa de las acciones promovidas no atendidas por las entidades fiscalizadas de la Cuenta Pública Estatal 2020.
 - Se realizaron Dictámenes Técnicos de análisis y evaluación de documentación de la fiscalización a la Cuenta Pública Estatal del ejercicio 2018 y 2019.
 - Revisión y valoración de la documentación, justificaciones, aclaraciones y demás información presentada por las entidades fiscalizadas para la atención de las recomendaciones y acciones promovidas en los informes individuales, con el fin de poder emitir los pronunciamientos.
 - Se elaboraron y notificaron los pronunciamientos y pliegos de observaciones respecto a las respuestas emitidas por la entidad fiscalizada, con motivo de las recomendaciones y solicitudes de aclaración promovidas en el Informe Individual.
 - Se elaboraron acuerdos de conclusión y archivo dentro de los Expedientes de Presunta Responsabilidad Administrativa.
 - Se efectuaron trabajos de investigación a cada una de las acciones promovidas no atendidas correspondientes a la Cuenta Pública Estatal de los ejercicios 2018 y 2019.
 - Se realizó el seguimiento a las Promociones de Responsabilidad Administrativa enviadas a los Órganos Internos de Control.

- Se elaboraron oficios a través de los cuales se informó a las entidades fiscalizadas las visitas de inspección de obras y equipo de cómputo.
- Se llevaron a cabo visitas de inspección de obra en diferentes regiones del Estado.
- Se elaboró un acuerdo de conclusión de investigación y archivo derivado de la solventación al pliego de observaciones (Secretaría de Asuntos Indígenas).

3.2. Revisión y Fiscalización de Cuentas Públicas Municipales

Durante el trimestre que corresponde al periodo de julio a septiembre de 2022, con respecto a las actividades relativas a la ejecución de la función fiscalizadora, de las 30 auditorías financieras, 20 sobre el desempeño y 30 de cumplimiento consideradas en el PAAVI 2022, para igual número de municipios, el OSFE realizó lo siguiente:

- Ejecución de 30 auditorías de cumplimiento mediante la revisión del cumplimiento de las obligaciones establecidas en la Ley General de Contabilidad Gubernamental y la Ley de Disciplina Financiera de las Entidades Federativas y los Municipios, el análisis y revisión de la documentación e información presentada por los entes municipales auditados, así como la obtenida mediante confirmaciones.
- En las auditorías financieras se concluyó con la verificación e inspección física de obras, con la visita a 2 municipios donde se realizó la revisión de 24 obras objeto de la muestra y se recopiló y analizó la evidencia respectiva.
- En las auditorías sobre el desempeño, se notificó 1 tercer requerimiento de información para complementar la información necesaria para el desarrollo de los procedimientos de la auditoría en ejecución, con la correspondiente recepción de la documentación.
- Se concluyó con las actividades de fiscalización de 61 auditorías.
- Se integraron observaciones y elaboraron 61 Resultados Finales y Observaciones Preliminares.
- Se turnaron 67 Resultados Finales y Observaciones Preliminares a la Auditoría Especial de Seguimiento e Investigación a Municipios.
- A la conclusión de los trabajos de fiscalización, se devolvió documentación de 69 municipios, para un total de 79 devoluciones.
- Se trabaja en la integración de 80 expedientes de auditoría.

Denuncias por Situaciones Excepcionales.

Se recibieron 29 denuncias por presuntas irregularidades en el manejo, aplicación, custodia o desvío de recursos públicos; las que, sumadas a las 67 denuncias al corte del cierre del segundo trimestre del año en curso, representa un total de 96 denuncias por situación excepcional recibidas al 30 de septiembre, las cuales se encuentran en el trámite siguiente:

- 54 expedientes de denuncia fueron concluidos y archivados.

- 41 expedientes se encuentran en trámite y análisis de la información y documentación que los integra.
- En 1 expediente se emitió la orden de auditoría, la cual se encuentra en ejecución.

En relación con los 78 expedientes de denuncia en trámite al 31 de diciembre de 2021, se continuó con el seguimiento correspondiente:

- 25 expedientes de denuncia se concluyeron y se archivaron.
- De 25 auditorías en ejecución, se emitieron 22 Resultados Finales y Observaciones Preliminares, turnándose 19 a la Auditoría Especial de Seguimiento e Investigación a Municipios del OSFE.
- 28 expedientes se encuentran en trámite y análisis de la información para valorar la procedencia de emitir dictamen técnico jurídico.

Seguimiento de las Actividades de Fiscalización, Observaciones y Acciones Emitidas

Derivado del seguimiento de las actividades de fiscalización, observaciones y acciones emitidas a los entes fiscalizados, se presenta el estado de avance y cumplimiento de las actividades desarrolladas durante el trimestre que se informa.

En lo que respecta a las Cuentas Públicas Municipales 2017 se realizó:

- Notificación de requerimientos a los entes fiscalizados para atención a Pliegos de Observaciones.
- Acuerdos para la realización de diligencias, solicitudes y requerimientos de información.

Por otra parte, en relación a las Cuentas Públicas Municipales 2018 la actividad fue:

- Elaboración de requerimientos de atención al Pliego de Observaciones.
- Notificación de requerimientos a los entes fiscalizados para atención a Pliegos de Observaciones.
- Requerimiento de documentación soporte para la integración del expediente del Informe de Presunta Responsabilidad Administrativa.

De las Cuentas Públicas Municipales 2019, se llevaron a cabo:

- Elaboración del acuerdo de clasificación de faltas.
- Elaboración y notificación de las Promociones de Responsabilidades Administrativas Sancionatorias, para su remisión al Órgano Interno de Control.
- Elaboración de acuerdos de investigación (etapa de investigación).

Para las Cuentas Públicas Municipales 2020, las actividades realizadas fueron:

- Análisis de la información y documentación presentada por las entidades fiscalizadas, elaborándose cédulas de solventación del informe individual y papeles de trabajo.
- Elaboración y notificación de pronunciamientos y pliegos de observaciones a los entes fiscalizados.
- Integración de expedientes de seguimiento del informe individual.
- Remisión de pronunciamientos y pliegos de observaciones al departamento de investigación.
- Elaboración de Promociones de Responsabilidad Administrativa Sancionatoria, para su remisión al Órgano Interno de Control de la entidad fiscalizada.
- Notificación de Promociones de Responsabilidad Administrativa Sancionatoria, a la entidad fiscalizada.

De las Cuentas Públicas Municipales 2021 se realizó:

- Recepción de los Resultados Finales y Observaciones Preliminares, de la Sub Auditoría a Cargo de la Fiscalización de las Cuentas Públicas Municipales.
- Notificación a los entes fiscalizados de los Resultados Finales y Observaciones Preliminares.
- Recepción de la documentación y consideraciones presentadas por las entidades fiscalizadas para atender los Resultados Finales y Observaciones Preliminares, elaborando las cédulas de seguimiento y papeles de trabajo.
- Análisis de la información y documentación presentada por la entidad fiscalizada, derivada de los resultados finales y observaciones preliminares.
- Elaboración del Informe Individual.

De las auditorías por Situación Excepcional:

- Notificación de pronunciamientos y pliegos de observaciones a los entes fiscalizados.
- Integración de expedientes de seguimiento del Informe Específico.
- Remisión de pronunciamientos y pliegos de observaciones al departamento de investigación.
- Elaboración de acuerdo de clasificación de faltas.
- Elaboración de Promociones de Responsabilidad Administrativa Sancionatoria, para su remisión al Órgano Interno de Control de la entidad fiscalizada.
- Notificación de Promociones de Responsabilidad Administrativa Sancionatoria, a la entidad fiscalizada.
- Recepción de Resultados Finales y Observaciones Preliminares de la Sub Auditoría a cargo de la Fiscalización de las Cuentas Públicas Municipales.
- Notificación de los Resultados Finales y Observaciones preliminares.
- Recepción de la documentación y consideraciones presentadas por las entidades fiscalizadas para atender los Resultados Finales y Observaciones Preliminares.

- Análisis de la información y documentación presentada por la entidad fiscalizada, derivada de los Resultados Finales y Observaciones preliminares.
- Elaboración de Informes Específicos.
- Entrega de los Informes Específicos al H. Congreso del Estado de Oaxaca.
- Notificación de los Informes Específicos a las entidades fiscalizadas.
- Integración del expediente de seguimiento a los resultados finales y observaciones preliminares.

Adicionalmente se elaboró el reporte final sobre las recomendaciones a las Cuentas Públicas, detallando la información, documentación o consideraciones aportadas, precisando las mejoras realizadas y las acciones emprendidas del ejercicio fiscal 2020.

4. CONTENCIOSO ADMINISTRATIVO, PRESUNTA RESPONSABILIDAD Y CUMPLIMIENTO A OBLIGACIONES DE TRANSPARENCIA

En materia contenciosa se dio atención y trámite a 1 juicio de amparo que se promueve en contra de los actos y resoluciones administrativas emitidas por el OSFE, a 8 juicios de inconformidad y se instruyeron 2 procedimientos administrativos de imposición de multa.

Por otra parte, se emitió 1 resolución al procedimiento para el fincamiento de responsabilidades administrativas resarcitorias, el cual se encontraba en trámite, y se admitieron 6 recursos de reconsideración.

Se atendieron 25 solicitudes de acceso a la información pública que se presentaron de manera digital a través de la Plataforma Nacional de Transparencia (PNT), las cuales fueron tramitadas y notificadas de conformidad con lo dispuesto en la Ley de Transparencia, Acceso a la Información Pública y Buen Gobierno del Estado de Oaxaca, atendiendo a los plazos señalados en la misma.

El OSFE como sujeto obligado y en cumplimiento a lo establecido en los artículos 62 y 70 de la Ley General de Transparencia y Acceso a la Información Pública, en el trimestre que se informa, registró en el Sistema de Portales de Obligaciones de Transparencia (SIPOT), la información pública de las obligaciones en materia de transparencia de este Órgano Fiscalizador, correspondiente al segundo trimestre del ejercicio fiscal 2022.

5. GESTIÓN FINANCIERA Y SEGUIMIENTO

Se entregó de manera oportuna ante la Secretaría de Finanzas del Gobierno del Estado, las Cuentas por Liquidar Certificadas (CLC) con la finalidad de solicitar la ministración del presupuesto mensual de servicios personales y gastos de operación.

Se cumplió con el pago oportuno de las siguientes obligaciones:

- Al personal del OSFE;
- Las retenciones a terceros;
- Los enteros de impuestos y a;
- Las y los proveedores en el rubro de “gastos de operación”.

Por otra parte, se cumplió con la integración y presentación del informe financiero correspondiente a los meses de julio, agosto y septiembre del ejercicio 2022. Así mismo, se presentó ante la Secretaría de Finanzas, el avance de la cuenta pública correspondiente al segundo trimestre abril-junio 2022.

A través de la Secretaría de la Contraloría y Transparencia Gubernamental, la Auditoría Superior de la Federación (ASF), validó la información que les fue remitida, relativa a la auditoría número 1092-DE-GF, denominada “Participaciones Federales a entidades Federativas de la Cuenta Pública 2020”. Cabe señalar que, durante el primer trimestre, fueron atendidas las recomendaciones de las mismas, cuyos resultados finales, aún se encuentran en espera.

Respecto a la auditoría número 1331 “Participaciones Federales a Entidades Federativas” del ejercicio fiscal 2021, se dio respuesta al requerimiento de la Auditoría Superior de la Federación (ASF), a través de la Secretaría de la Contraloría y Transparencia Gubernamental. Así mismo se remitió información adicional, según requerimiento en el mes de agosto del presente ejercicio.

Se elaboraron nóminas, contratos, gestión de seguros de vida, seguridad social, permisos, incapacidades, control de asistencia e incidencias, altas y bajas que generan movimientos en la plantilla, resguardo de expedientes de personal de manera ordenada y disponible.

En relación a las áreas de fiscalización, se atendieron las comisiones solicitadas durante este periodo, brindando atención al mantenimiento de vehículos oficiales, para contar con unidades en buen estado para la realización de las mismas.

6. OPERACIÓN Y MEJORA CONTINUA DE LOS SISTEMAS INFORMÁTICOS INSTITUCIONALES Y DE TECNOLOGÍA DE LA INFORMACIÓN Y COMUNICACIÓN

En lo correspondiente a la operación y mejora continua de los sistemas informáticos institucionales y de tecnología de la información y comunicación, en el trimestre que comprende el periodo de julio a septiembre, se realizaron 63 actualizaciones a la página web oficial de este Órgano de Fiscalización.

Respecto a la Plataforma Tecnológica SiMCA Ultra, se realizaron 90 procesos de actualización y mejora, 58 en el Apartado del Sistema Municipal de Contabilidad Armonizada y 32 en el Apartado para el Envío de Obligaciones Municipales.

Por lo anterior, y respecto a las actividades de soporte técnico en línea a autoridades municipales usuarias de la Plataforma Tecnológica SiMCA Ultra, se brindaron en el trimestre 1,064 atenciones en total, siendo estas de manera presencial, a través de correo electrónico y por vía telefónica.

También, se realizaron 19 actualizaciones al Sistema de Auditoría Gubernamental (SIAGO).

Finalmente, atendiendo lo establecido en el artículo 20 fracción XIII del Reglamento Interior del OSFE, la cual establece supervisar y emitir los lineamientos para el uso adecuado y funcionamiento del equipo de cómputo, así como auxiliar a las áreas auditoras en el proceso de fiscalización en lo relativo a tecnologías de la información, se realizaron 67 actividades de mantenimiento, instalación y configuración de infraestructura de red, 332 actividades de soporte técnico a usuarios de equipo de cómputo y se realizaron 117 actividades de diseño editorial y gráfico de documentos, manuales, guías e informes.

Gobierno del Estado de Oaxaca
UR: 202 - ÓRGANO SUPERIOR DE FISCALIZACIÓN DEL ESTADO DE OAXACA
Estado de Situación Financiera
Al 30 de septiembre de 2022 y 2021
(Pesos)



CONCEPTO	2022	2021	CONCEPTO	2022	2021
ACTIVO			PASIVO		
ACTIVO CIRCULANTE			PASIVO CIRCULANTE		
EFFECTIVO Y EQUIVALENTES	7,645,002	5,912,023	CUENTAS POR PAGAR A CORTO PLAZO	9,651,442	11,772,014
DERECHOS A RECIBIR EFECTIVO O EQUIVALENTES	1,902,318	6,824,337	DOCUMENTOS POR PAGAR A CORTO PLAZO	0	0
DERECHOS A RECIBIR BIENES O SERVICIOS	0	0	PORCIÓN A CORTO PLAZO DE LA DEUDA PÚBLICA A LARGO PLAZO	0	0
INVENTARIOS	0	0	TITULOS Y VALORES A CORTO PLAZO	0	0
ALMACENES	0	0	PASIVOS DIFERIDOS A CORTO PLAZO	0	0
ESTIMACIÓN POR PÉRDIDA O DETERIORO DE ACTIVOS CIRCULANTES	0	0	FONDOS Y BIENES DE TERCEROS EN GARANTÍA Y/O ADMINISTRACIÓN A CORTO PLAZO	0	0
OTROS ACTIVOS CIRCULANTES	0	0	PROVISIONES A CORTO PLAZO	0	0
Total de ACTIVO CIRCULANTE	9,547,320	12,736,360	OTROS PASIVOS A CORTO PLAZO	0	0
ACTIVO NO CIRCULANTE			Total de PASIVO CIRCULANTE	9,651,442	11,772,014
INVERSIONES FINANCIERAS A LARGO PLAZO	0	0	PASIVO NO CIRCULANTE		
DERECHOS A RECIBIR EFECTIVO O EQUIVALENTES A LARGO PLAZO	0	0	CUENTAS POR PAGAR A LARGO PLAZO	0	0
BIENES INMUEBLES, INFRAESTRUCTURA Y CONSTRUCCIONES EN PROCESO	0	0	DOCUMENTOS POR PAGAR A LARGO PLAZO	0	0
BIENES MUEBLES	25,159,207	23,413,162	DEUDA PÚBLICA A LARGO PLAZO	0	0
ACTIVOS INTANGIBLES	636,257	287,465	PASIVOS DIFERIDOS A LARGO PLAZO	0	0
DEPRECIACIÓN, DETERIORO Y ARMORTIZACIÓN ACUMULADA DE BIENES	-1,242,446	-967,321	FONDOS Y BIENES DE TERCEROS EN GARANTÍA Y/O ADMINISTRACIÓN A LARGO PLAZO	0	0
ACTIVOS DIFERIDOS	0	0	PROVISIONES A LARGO PLAZO	0	0
ESTIMACIÓN POR PÉRDIDA O DETERIORO DE ACTIVOS NO CIRCULANTES	0	0	Total de PASIVO NO CIRCULANTE	0	0
OTROS ACTIVOS NO CIRCULANTES	0	0	TOTAL PASIVO	9,651,442	11,772,014
Total de ACTIVO NO CIRCULANTE	24,553,017	22,733,306	HACIENDA PÚBLICA/PATRIMONIO		
			HACIENDA PÚBLICA/PATRIMONIO CONTRIBUIDO		
			APORTACIONES	0	0
			DONACIONES DE CAPITAL	0	0
			ACTUALIZACIÓN DE LA HACIENDA PÚBLICA/ PATRIMONIO	4,977,132	4,977,132
			Total de HACIENDA PÚBLICA/PATRIMONIO CONTRIBUIDO	4,977,132	4,977,132
			HACIENDA PÚBLICA/PATRIMONIO GENERADO		
			RESULTADOS DE EJERCICIO (AHORRO/ DESAHORRO)	1,090,809	868,959
			RESULTADOS DE EJERCICIOS ANTERIORES	18,380,955	17,851,563
			REVALÚOS	0	0
			RESERVAS	0	0
			RECTIFICACIONES DE RESULTADOS DE EJERCICIOS ANTERIORES	0	0
			Total de HACIENDA PÚBLICA/PATRIMONIO GENERADO	19,471,764	18,720,521
			EXCESO O INSUFICIENCIA EN LA ACTUALIZACIÓN DE LA HACIENDA PÚBLICA/PATRIMONIO		
			RESULTADO POR POSICIÓN MONETARIA	0	0
			RESULTADO POR TENENCIA DE ACTIVOS NO MONETARIOS	0	0
			TOTAL DE HACIENDA PÚBLICA/PATRIMONIO	24,448,896	23,697,653
			TOTAL DE HACIENDA PÚBLICA/PATRIMONIO	24,448,896	23,697,653
			Total de Pasivo y Patrimonio/Hacienda Pública	34,100,337	35,469,667



ÓRGANO SUPERIOR DE FISCALIZACIÓN DEL ESTADO DE OAXACA
UNIDAD DE ADMINISTRACIÓN
C.P. JAIME TIZOC MUÑOZ CARO

Lugar y fecha de generación: Reyes Mantecón, Oaxaca; a 05 de OCTUBRE de 2022

Bajo protesta de decir verdad declaramos que los estados financieros y sus Notas son razonablemente correctos y responsabilidad del emisor

EN SUPLENCIA DEL TITULAR DEL OSFE, POR MINISTERIO DE OAXACA
LEY.

LIC. RENÉ FUENTES CRUZ



ÓRGANO SUPERIOR DE FISCALIZACIÓN DEL ESTADO DE OAXACA

Gobierno del Estado de Oaxaca
UR: 202 - ÓRGANO SUPERIOR DE FISCALIZACIÓN DEL ESTADO DE OAXACA
Estado de Actividades
Del 1° de enero al 30 de septiembre de 2022 y 2021
(Pesos)



CONCEPTO	2022	2021
INGRESOS Y OTROS BENEFICIOS		
INGRESOS DE GESTIÓN	0	0
IMPUESTOS	0	0
CUOTAS Y APORTACIONES DE SEGURIDAD SOCIAL	0	0
CONTRIBUCIONES DE MEJORAS	0	0
DERECHOS	0	0
PRODUCTOS	0	0
APROVECHAMIENTOS	0	0
INGRESOS POR VENTA DE BIENES Y PRESTACION DE SERVICIOS	0	0
PARTICIPACIONES, APORTACIONES, CONVENIOS, INCENTIVOS DERIVADOS DE LA COLABORACIÓN FISCAL, FONDOS DISTINTOS DE APORTACIONES, TRANSFERENCIAS, ASIGNACIONES, SUBSIDIOS Y SUBVENCIONES, Y PENSIONES Y JUBILACIONES	82,144,796	76,251,405
PARTICIPACIONES, APORTACIONES, CONVENIOS, INCENTIVOS DERIVADOS DE LA COLABORACION FISCAL Y FONDOS DISTINTOS DE APORTACIONES	0	0
TRANSFERENCIAS, ASIGNACIONES, SUBSIDIOS Y SUBVENCIONES, Y PENSIONES Y JUBILACIONES	82,144,796	76,251,405
OTROS INGRESOS Y BENEFICIOS	4	0
INGRESOS FINANCIEROS	0	0
INCREMENTO POR VARIACIÓN DE INVENTARIOS	0	0
DISMINUCIÓN DEL EXCESO DE ESTIMACIONES POR PÉRDIDA O DETERIORO U OBSOLESCENCIA	0	0
DISMINUCIÓN DEL EXCESO DE PROVISIONES	0	0
OTROS INGRESOS Y BENEFICIOS VARIOS	4	0
TOTAL DE INGRESOS Y OTROS BENEFICIOS	82,144,800	76,251,405
GASTOS Y OTRAS PÉRDIDAS		
GASTOS DE FUNCIONAMIENTO	0	0
SERVICIOS PERSONALES	0	0
MATERIALES Y SUMINISTROS	0	0
SERVICIOS GENERALES	0	0
TRANSFERENCIAS, ASIGNACIONES, SUBSIDIOS Y OTRAS AYUDAS	81,053,989	75,107,321
TRANSFERENCIAS INTERNAS Y ASIGNACIONES AL SECTOR PÚBLICO	79,267,763	73,340,439
TRANSFERENCIAS AL RESTO DEL SECTOR PÚBLICO	0	0
SUBSIDIOS Y SUBVENCIONES	0	0
AYUDAS SOCIALES	0	0
PENSIONES Y JUBILACIONES	1,786,226	1,766,882
TRANSFERENCIAS A FIDEICOMISOS, MANDATOS Y CONTRATOS ANÁLOGOS	0	0
TRANSFERENCIAS A LA SEGURIDAD SOCIAL	0	0
DONATIVOS	0	0
TRANSFERENCIAS AL EXTERIOR	0	0
PARTICIPACIONES Y APORTACIONES	0	0
PARTICIPACIONES	0	0
APORTACIONES	0	0
CONVENIOS	0	0
INTERESES, COMISIONES Y OTROS GASTOS DE LA DEUDA PÚBLICA	0	0
INTERESES DE LA DEUDA PÚBLICA	0	0
COMISIONES DE LA DEUDA PÚBLICA	0	0
GASTOS DE LA DEUDA PÚBLICA	0	0
COSTO POR COBERTURAS	0	0
APOYOS FINANCIEROS	0	0
OTROS GASTOS Y PÉRDIDAS EXTRAORDINARIAS	2	275,125
ESTIMACIONES, DEPRECIACIONES, DETERIOROS, OBSOLESCENCIA Y AMORTIZACIONES	0	275,125
PROVISIONES	0	0
DISMINUCIÓN DE INVENTARIOS	0	0
AUMENTO POR INSUFICIENCIA DE ESTIMACIONES POR PÉRDIDA O DETERIORO U OBSOLESCENCIA	0	0
AUMENTO POR INSUFICIENCIA DE PROVISIONES	0	0
OTROS GASTOS	2	0
INVERSIÓN PÚBLICA	0	0
INVERSIÓN PÚBLICA NO CAPITALIZABLE	0	0
TOTAL DE GASTOS Y OTRAS PERDIDAS	81,053,991	75,382,446
AHORRO NETO DEL EJERCICIO	1,090,809	868,959



ÓRGANO SUPERIOR DE FISCALIZACIÓN DEL ESTADO DE OAXACA
UNIDAD DE ADMINISTRACIÓN



ÓRGANO SUPERIOR DE FISCALIZACIÓN DEL ESTADO DE OAXACA

TITULAR DE LA UNIDAD DE ADMINISTRACIÓN

C.P. JAIME TIZOC MUÑOZ CARO

EN SUPLENENCIA DEL TITULAR DEL OSFE POR MINISTERIO DE LEY.

LIC. RENÉ FUENTES CRUZ

Gobierno del Estado de Oaxaca
 UR: 202 - ÓRGANO SUPERIOR DE FISCALIZACIÓN DEL ESTADO DE OAXACA
 Estado de Variación de la Hacienda Pública
 Del 1° de enero al 30 de septiembre de 2022 y 2021
 (Pesos)



Concepto	Hacienda Pública/ Patrimonio			Exceso o Insuficiencia en la Actualización de la Hacienda Pública/Patrimonio	Total
	Contribuido	Generado			
		Ejerc. Ant.	Del Ejercicio		
Rectificaciones de Resultados de Ejercicios Anteriores	0	0	0	0	0
CAMBIOS EN POLÍTICAS CONTABLES	0	0	0	0	0
CAMBIOS POR ERRORES CONTABLES	0	0	0	0	0
Patrimonio Neto Inicial Ajustado del Ejercicio	4,977,132	0	0	0	4,977,132
APORTACIONES	0	0	0	0	0
DONACIONES DE CAPITAL	0	0	0	0	0
ACTUALIZACIONES DEL PATRIMONIO	4,977,132	0	0	0	4,977,132
Variaciones de la Hacienda Pública / Patrimonio Neto del Ejercicio	0	0	17,851,563	0	17,851,563
RESULTADOS DEL EJERCICIO (AHORRO/ DESAHORRO)	0	0	0	0	0
RESULTADOS DE EJERCICIOS ANTERIORES	0	0	17,851,563	0	17,851,563
REVALÚOS	0	0	0	0	0
RESERVAS	0	0	0	0	0
Hacienda Pública / Patrimonio Neto Final del Ejercicio 2021	4,977,132	0	17,851,563	0	22,828,694
Cambios en la Hacienda Pública / Patrimonio Neto del Ejercicio 2022	4,977,132	0	0	0	4,977,132
APORTACIONES	0	0	0	0	0
DONACIONES DE CAPITAL	0	0	0	0	0
ACTUALIZACIONES DEL PATRIMONIO	4,977,132	0	0	0	4,977,132
Variaciones de la Hacienda Pública / Patrimonio Neto del Ejercicio	0	0	18,380,955	0	18,380,955
REVALÚOS	0	0	0	0	0
RESULTADOS DEL EJERCICIO (AHORRO/ DESAHORRO)	0	0	0	0	0

Gobierno del Estado de Oaxaca
 UR: 202 - ÓRGANO SUPERIOR DE FISCALIZACIÓN DEL ESTADO DE OAXACA
 Estado de Variación de la Hacienda Pública
 Del 1° de enero al 30 de septiembre de 2022 y 2021
 (Pesos)



Concepto	Hacienda Pública/ Patrimonio			Exceso o Insuficiencia en la Actualización de la Hacienda Pública/Patrimonio	Total
	Contribuido	Generado			
		Ejerc. Ant.	Del Ejercicio		
RESULTADOS DE EJERCICIOS ANTERIORES	0	0	18,380,955	0	18,380,955
RESERVAS	0	0	0	0	0
Saldo Neto en la Hacienda Pública / Patrimonio 2022	4,977,132	0	18,380,955	0	23,358,087



ÓRGANO SUPERIOR DE FISCALIZACIÓN DEL ESTADO DE OAXACA

UNIDAD DE ADMINISTRACIÓN

C.P. JAIME TIZOC MUÑOZ CARO

Lugar y fecha de generación: Reyes Mantecón, Oaxaca; a 05 de OCTUBRE de 2022

Bajo protesta de decir verdad declaramos que los estados financieros y sus Notas son razonablemente correctos y responsabilidad del emisor.

EN SUPLENENCIA DEL TITULAR DEL OSFE, POR MINISTERIO DE LEY.

LIC. RENÉ FUENTES CRUZ



ÓRGANO SUPERIOR DE FISCALIZACIÓN DEL ESTADO DE OAXACA

Gobierno del Estado de Oaxaca
UR: 202 - ÓRGANO SUPERIOR DE FISCALIZACIÓN DEL ESTADO DE OAXACA
 Estado de Cambios en la Situación Financiera
 Del 1° de enero al 30 de septiembre de 2022 y 2021
 (Pesos)



CONCEPTO	ORIGEN	APLICACIÓN	CONCEPTO	ORIGEN	APLICACIÓN
ACTIVO	5,197,144	3,827,815	PASIVO	0	2,120,572
ACTIVO CIRCULANTE	4,922,019	1,732,979	PASIVO CIRCULANTE	0	2,120,572
EFFECTIVO Y EQUIVALENTES	0	1,732,979	CUENTAS POR PAGAR A CORTO PLAZO	0	2,120,572
DERECHOS A RECIBIR EFECTIVO O EQUIVALENTES	4,922,019	0	DOCUMENTOS POR PAGAR A CORTO PLAZO	0	0
DERECHOS A RECIBIR BIENES O SERVICIOS	0	0	PORCIÓN A CORTO PLAZO DE LA DEUDA PÚBLICA A LARGO PLAZO	0	0
INVENTARIOS	0	0	TITULOS Y VALORES A CORTO PLAZO	0	0
ALMACENES	0	0	PASIVOS DIFERIDOS A CORTO PLAZO	0	0
ESTIMACIÓN POR PÉRDIDA O DETERIORO DE ACTIVOS CIRCULANTES	0	0	FONDOS Y BIENES DE TERCEROS EN GARANTÍA Y/O ADMINISTRACIÓN A CORTO PLAZO	0	0
OTROS ACTIVOS CIRCULANTES	0	0	PROVISIONES A CORTO PLAZO	0	0
ACTIVO NO CIRCULANTE	275,125	2,094,836	OTROS PASIVOS A CORTO PLAZO	0	0
INVERSIONES FINANCIERAS A LARGO PLAZO	0	0	PASIVO NO CIRCULANTE	0	0
DERECHOS A RECIBIR EFECTIVO O EQUIVALENTES A LARGO PLAZO	0	0	CUENTAS POR PAGAR A LARGO PLAZO	0	0
BIENES INMUEBLES, INFRAESTRUCTURA Y CONSTRUCCIONES EN PROCESO	0	0	DOCUMENTOS POR PAGAR A LARGO PLAZO	0	0
BIENES MUEBLES	0	1,746,044	DEUDA PÚBLICA A LARGO PLAZO	0	0
ACTIVOS INTANGIBLES	0	348,792	PASIVOS DIFERIDOS A LARGO PLAZO	0	0
DEPRECIACIÓN, DETERIORO Y ARMORTIZACIÓN ACUMULADA DE BIENES	275,125	0	FONDOS Y BIENES DE TERCEROS EN GARANTÍA Y/O ADMINISTRACIÓN A LARGO PLAZO	0	0
ACTIVOS DIFERIDOS	0	0	PROVISIONES A LARGO PLAZO	0	0
ESTIMACIÓN POR PÉRDIDA O DETERIORO DE ACTIVOS NO CIRCULANTES	0	0	HACIENDA PÚBLICA/PATRIMONIO	529,392	0
OTROS ACTIVOS NO CIRCULANTES	0	0	HACIENDA PÚBLICA/PATRIMONIO CONTRIBUIDO	0	0
			APORTACIONES	0	0
			DONACIONES DE CAPITAL	0	0
			ACTUALIZACIÓN DE LA HACIENDA PÚBLICA/ PATRIMONIO	0	0
			HACIENDA PÚBLICA/PATRIMONIO GENERADO	529,392	0
			RESULTADOS DE EJERCICIO (AHORRO/ DESAHORRO)	0	0
			RESULTADOS DE EJERCICIOS ANTERIORES	529,392	0
			REVALÚOS	0	0
			RESERVAS	0	0
			RECTIFICACIONES DE RESULTADOS DE EJERCICIOS ANTERIORES	0	0

Gobierno del Estado de Oaxaca
 UR: 202 - ÓRGANO SUPERIOR DE FISCALIZACIÓN DEL ESTADO DE OAXACA
 Estado de Cambios en la Situación Financiera
 Del 1° de enero al 30 de septiembre de 2022 y 2021
 (Pesos)



CONCEPTO	ORIGEN	APLICACIÓN	CONCEPTO	ORIGEN	APLICACIÓN
			EXCESO O INSUFICIENCIA EN LA ACTUALIZACIÓN DE LA HACIENDA PÚBLICA/PATRIMONIO	0	0
			RESULTADO POR POSICIÓN MONETARIA	0	0
			RESULTADO POR TENENCIA DE ACTIVOS NO MONETARIOS	0	0
			RESULTADOS DEL EJERCICIO (AHORRO/DESAHORRO)	5,893,395	0
			TOTALES	6,422,787	2,120,572



ÓRGANO SUPERIOR DE FISCALIZACIÓN DEL ESTADO DE OAXACA
 UNIDAD DE ADMINISTRACIÓN

[Signature]
 C.P. JAIME TIZOC MUÑOZ CARO

Lugar y fecha de generación: Reyes Mantecón, Oaxaca; a 05 de OCTUBRE de 2022
 Bajo protesta de decir verdad declaramos que los estados financieros y sus Notas son razonablemente correctos y responsabilidad del emisor.

EN SUPLENENCIA DEL TITULAR DEL OSFE, POR MINISTERIO DE LEY.

[Signature]
 LIC. RENE FUENTES CRUZ



ÓRGANO SUPERIOR DE FISCALIZACIÓN DEL ESTADO DE OAXACA

Estado de Flujos de Efectivo

ÓRGANO SUPERIOR DE FISCALIZACIÓN DEL ESTADO DE OAXACA		
DEL 01 DE ENERO AL 30 DE SEPTIEMBRE 2021 Y 2022		
Concepto	2022	2021
Flujos de Efectivo de las Actividades de Operación		
Origen	82,144,800	76,251,405
Impuestos	0	0
Cuotas y Aportaciones de Seguridad Social	0	0
Contribuciones de Mejoras	0	0
Derechos	0	0
Productos	0	0
Aprovechamientos	0	0
Ingresos por Venta de Bienes y Prestación de Servicios	0	0
Participaciones, Aportaciones, Convenios, Incentivos Derivados de la Colaboración Fiscal y Fondos Distintos de Aporta	0	0
Transferencias, Asignaciones, Subsidios y Subvenciones, y Pensiones y Jubilaciones	82,144,800	76,251,405
Otros Orígenes de Operación	0	0
Aplicación	78,939,090	75,663,831
Servicios Personales	0	0
Materiales y Suministros	0	0
Servicios Generales	0	0
Transferencias Internas y Asignaciones al Sector Público	79,267,763	73,340,439
Transferencias al resto del Sector Público	0	0
Subsidios y Subvenciones	0	0
Ayudas Sociales	0	0
Pensiones y Jubilaciones	1,786,226	1,766,882
Transferencias a Fideicomisos, Mandatos y Contratos Análogos	0	0
Transferencias a la Seguridad Social	0	0
Donativos	0	0
Transferencias al Exterior	0	0
Participaciones	0	0
Aportaciones	0	0
Convenios	0	0
Otras Aplicaciones de Operación	-2,114,899	556,510
<i>Flujos Netos de Efectivo por Actividades de Operación</i>	3,205,710	587,574
Flujos de Efectivo de las Actividades de Inversión		
Origen	0	0
Bienes Inmuebles, Infraestructura y Construcciones en Proceso	0	0
Bienes Muebles	0	0
Otros Orígenes de Inversión	0	0
Aplicación	0	0
Bienes Inmuebles, Infraestructura y Construcciones en Proceso	0	0
Bienes Muebles	0	0
Otras Aplicaciones de Inversión	0	0
<i>Flujos Netos de Efectivo por Actividades de Inversión</i>	0	0
Flujo de Efectivo de las Actividades de Financiamiento		
Origen	0	0
<i>Endeudamiento Neto</i>	0	0
Interno	0	0
Externo	0	0
Otros Orígenes de Financiamiento	0	0
Aplicación	0	0
<i>Servicios de la Deuda</i>	0	0
Interno	0	0
Externo	0	0
Otras Aplicaciones de Financiamiento	0	0
<i>Flujos Netos de Efectivo por Actividades de Financiamiento</i>	0	0
<i>Incremento/Disminución Neta en el Efectivo y Equivalentes al Efectivo</i>	3,205,710	587,574
<i>Efectivo y Equivalentes al Efectivo al Inicio del Ejercicio</i>	4,439,292	5,324,449
<i>Efectivo y Equivalentes al Efectivo al Final del Ejercicio</i>	7,645,002	5,912,023

Bajo protesta de decir verdad declaramos que los Estados Financieros y sus Notas son razonablemente correctos y responsabilidad del emisor.



ÓRGANO SUPERIOR DE FISCALIZACIÓN DEL ESTADO DE OAXACA
UNIDAD DE ADMINISTRACIÓN

En Suplencia del Titular del Órgano Superior de Fiscalización del Estado de Oaxaca, por Ministro de Ley
LIC. René Fuentes Cruz



Gobierno del Estado de Oaxaca
 UR: 202 - ÓRGANO SUPERIOR DE FISCALIZACIÓN DEL ESTADO DE OAXACA
 Estado Analítico del Activo
 Del 1° de enero al 30 de septiembre de 2022
 (Pesos)



DESCRIPCION	SALDO INICIAL	CARGOS DEL PERIODO	ABONOS DEL PERIODO	SALDO FINAL	VARIACIÓN DEL PERIODO
ACTIVO	34,089,990	92,884,877	92,874,530	34,100,337	10,347
ACTIVO CIRCULANTE	10,584,932	91,835,770	92,873,382	9,547,320	-1,037,612
EFFECTIVO Y EQUIVALENTES	4,439,292	85,987,052	82,781,342	7,645,002	3,205,710
DERECHOS A RECIBIR EFECTIVO O EQUIVALENTES	6,145,640	5,848,718	10,092,040	1,902,318	-4,243,322
DERECHOS A RECIBIR BIENES O SERVICIOS	---	---	---	---	---
INVENTARIOS	---	---	---	---	---
ALMACENES	---	---	---	---	---
ESTIMACIÓN POR PÉRDIDA O DETERIORO DE ACTIVOS CIRCULANTES	---	---	---	---	---
OTROS ACTIVOS CIRCULANTES	---	---	---	---	---
ACTIVO NO CIRCULANTE	23,505,058	1,049,107	1,148	24,553,017	1,047,959
INVERSIONES FINANCIERAS A LARGO PLAZO	---	---	---	---	---
DERECHOS A RECIBIR EFECTIVO O EQUIVALENTES A LARGO PLAZO	---	---	---	---	---
BIENES INMUEBLES, INFRAESTRUCTURA Y CONSTRUCCIONES EN PROCESO	---	---	---	---	---
BIENES MUEBLES	24,111,247	1,049,107	1,148	25,159,207	1,047,959
ACTIVOS INTANGIBLES	636,257	---	---	636,257	---
DEPRECIACIÓN, DETERIORO Y ARMORTIZACIÓN ACUMULADA DE BIENES	-1,242,446	---	---	-1,242,446	---
ACTIVOS DIFERIDOS	---	---	---	---	---
ESTIMACIÓN POR PÉRDIDA O DETERIORO DE ACTIVOS NO CIRCULANTES	---	---	---	---	---
OTROS ACTIVOS NO CIRCULANTES	---	---	---	---	---



ÓRGANO SUPERIOR DE
 FISCALIZACIÓN DEL
 ESTADO DE OAXACA
 UNIDAD DE
 ADMINISTRACIÓN

[Signature]
 C.P. JAIME TIZOC MUÑOZ CARO

Bajo protesta de decir verdad declaramos que los estados financieros y sus Notas son razonablemente correctos y responsabilidad del emisor.

Lugar y fecha de generación: Reyes Mantecón, Oaxaca; a 05 de OCTUBRE de 2022

EN SUPLENENCIA DEL TITULAR DEL OSFE, POR MINISTERIO DE LEY.

[Signature]
 LIC. RENE FUENTES CRUZ



ÓRGANO SUPERIOR DE
 FISCALIZACIÓN DEL
 ESTADO DE OAXACA

Tercer Informe Trimestral de Avance de Cuenta Pública del Ejercicio Enero-Septiembre 2022

Gobierno del Estado de Oaxaca

UR: 202 ÓRGANO SUPERIOR DE FISCALIZACIÓN DEL ESTADO DE OAXACA

UE: 001-ÓRGANO SUPERIOR DE FISCALIZACIÓN DEL ESTADO DE OAXACA

Estado Analítico de la Deuda y Otros Pasivos

Del 1 de enero al 30 de septiembre de 2022

(Pesos)



Denominación de las Deudas	Moneda de Contratación	Institución o País Acreedor	Saldo Inicial del Periodo	Saldo Final del Periodo
DEUDA PÚBLICA				
Corto Plazo				
Deuda Interna				
Instituciones de Crédito	PESOS	MEXICO	0	0
Títulos y Valores			0	0
Arrendamientos Financieros			0	0
Deuda Externa				
Organismos Financieros Internacionales			0	0
Deuda Bilateral			0	0
Títulos y Valores			0	0
Arrendamientos Financieros			0	0
Subtotal a Corto Plazo			0	0
Largo Plazo				
Deuda Interna				
Instituciones de Crédito	PESOS	MEXICO	0	0
Títulos y Valores			0	0
Arrendamientos Financieros			0	0
Deuda Externa				
Organismos Financieros Internacionales			0	0
Deuda Bilateral			0	0
Títulos y Valores			0	0
Arrendamientos Financieros			0	0
Subtotal a Largo Plazo			0	0
Otros Pasivos	PESOS	MEXICO	10,731,902	9,651,442
Total de Deuda y Otros Pasivos			10,731,902	9,651,442

Bajo protesta de decir verdad declaramos que los Estados Financieros y sus Notas son razonablemente correctos y responsabilidad del emisor



ÓRGANO SUPERIOR DE
FISCALIZACIÓN DEL
ESTADO DE OAXACA
UNIDAD DE
ADMINISTRACIÓN

C.P. JAIME TIZOC MUÑOZ CARO
TITULAR DE LA UNIDAD DE
ADMINISTRACIÓN

LIC. RAÍNE FUENTES CRUZ
EN SUPLENCIA DEL TITULAR DEL ÓRGANO
SUPERIOR DE FISCALIZACIÓN DEL ESTADO DE
OAXACA POR MINISTRO DE LEY



ÓRGANO SUPERIOR DE
FISCALIZACIÓN DEL
ESTADO DE OAXACA

INFORME SOBRE PASIVOS CONTINGENTES
DEL 01 DE ENERO AL 30 DE SEPTIEMBRE DE 2022

NO APLICA

NOTAS A LOS ESTADOS FINANCIEROS

DEL 01 DE ENERO AL 30 DE SEPTIEMBRE DE 2022
(PESOS)

Remito informe relacionado con la Información Financiera del Órgano Superior de Fiscalización del Estado de Oaxaca del periodo de 01 de Enero al 30 de Septiembre de 2022:

NOTAS DE DESGLOSE

I) NOTAS AL ESTADO DE SITUACION FINANCIERA

El estado de Situación Financiera tiene como propósito mostrar información relativa a los recursos y obligaciones de la entidad.

ACTIVO

CUENTAS	EJERCICIO FISCAL 2022	EJERCICIO FISCAL 2021
ACTIVO CIRCULANTE		
Efectivo Equivalentes	7,645,002	5,912,023
Derechos a recibir efectivo y Esquemas	1,902,318	6,824,337
Total de Activo Circulante	9,547,320	12,736,360
Bienes Muebles	25,159,207	23,413,162
Activos Intangibles	636,257	287,465
Depreciación, Deterioro y amortización Acumulada de Bienes e Intangibles	-1,242,446	-967,321
Total de Activo no Circulante	24,553,017	22,733,306
TOTAL DE ACTIVOS	34,100,337	35,469,667

ACTIVO CIRCULANTE

Efectivo y Equivalentes

El rubro de efectivo y equivalentes al 30 de septiembre 2022, representa los recursos de las cuentas bancarias que se tienen activas: 4054449400 Supervisión y Vigilancia; 4057152977 Fondo para el Fortalecimiento de la Fiscalización; 4058912254 Gastos de Operación 2016; 4066635228 OSFE Servicios Personales 2022; 4066635236 OSFE Gastos de Operación 2022 Y 4068427467 Armonización Contable 2022:

NP	DENOMINACIÓN O RAZÓN SOCIAL	NÚMERO DE CUENTA	SALDO AL 30 DE SEPTIEMBRE 2022
1	OSFE SUPERVISIÓN Y VIGILANCIA	4054449400	\$ 2,140
2	OSFE FONDO PARA EL FORTALECIMIENTO DE LA FISCALIZACIÓN	4057152977	3,711,799
3	ASE GASTOS DE OPERACIÓN 2016	4058912254	0
4	OSFE SERVICIOS PERSONALES 2022	4066635228	3,028,402
5	OSFE GASTOS DE OPERACIÓN 2022	4066635236	860,824
6	ARMONIZACIÓN CONTABLE 2022	4068427467	41,837
		TOTAL	\$ 7,645,002

Derechos a recibir Efectivo o Equivalentes

En el rubro de Derechos a recibir Efectivo y Equivalentes (Otros deudores diversos por cobrar a Corto Plazo) el saldo que se expresa en el Estado de Situación Financiera al 30 de septiembre de 2022, corresponde a los gastos a comprobar del personal que ha sido comisionado, así mismo el importe de servicios personales y gastos de operación de ejercicios anteriores pendientes de ministrar por parte de la Secretaría de Finanzas.

ACTIVO NO CIRCULANTE

Está constituido por el conjunto de valores y derechos de realización o disponibilidad con un periodo de tiempo superior a un año.

Bienes muebles

El rubro de Bienes Muebles al 30 de Septiembre del Ejercicio Fiscal 2022 del Órgano Superior de Fiscalización del Estado de Oaxaca, está integrado de la siguiente forma:

CUENTAS	EJERCICIO FISCAL 2022	EJERCICIO FISCAL 2021
Muebles de Oficina y Estantería	3,132,640	3,057,684
Equipo de Cómputo y Tecnologías de la Información	10,130,298	8,536,707
Otros mobiliarios y equipos de administración	313,155	275,066
Equipos y Aparatos Audiovisuales	302,518	302,518
Cámaras fotográficas y de video	100,777	100,777
Equipo Médico y de Laboratorio		
Instrumental Médico y de Laboratorio		
Automóviles y Camiones	8,918,894	8,918,894
Maquinaria y Equipo Agropecuario		
Maquinaria, Otros Equipos y Herramientas	2,260,925	2,221,517
TOTAL	25,159,207	23,413,162

Al 30 de septiembre de 2022, el saldo del rubro de Bienes Muebles, sin considerar el importe de la depreciación que se muestra en el estado de situación financiera es de \$25,159,207 (veinticinco millones ciento cincuenta y nueve mil doscientos siete pesos).

Durante este periodo el importe al que asciende la depreciación acumulada es por la cantidad de \$ 1,242,446 (un millón doscientos cuarenta y dos mil cuatrocientos cuarenta y seis pesos).

PASIVO

El saldo de este rubro al 30 de septiembre de 2022, asciende a la cantidad de \$ 9,651,442 (nueve millones seiscientos cincuenta y un mil cuatrocientos cuarenta y dos pesos), que corresponden a los compromisos de pagos adquiridos durante el ejercicio fiscal 2016 que continúan pendientes de pago por parte de la Secretaría de Finanzas. Así mismo, se integra por los importes de las provisiones de nóminas (retenciones a trabajadores para pagos a terceros) correspondientes al ejercicio 2022.

PASIVO CIRCULANTE

CUENTAS	EJERCICIO FISCAL 2022	EJERCICIO FISCAL 2021
Servicios Personales por pagar a corto plazo	0	93,327
Deudas por Adquisición de Bienes y Contratación de Servicios por Pagar a Corto Plazo	576,538	656,254
Transferencias Internas y Asignaciones al Sector Público	545,761	3,709,016
Retenciones de Impuestos por Pagar a Corto Plazo	529,252	574,017
Retenciones del Sistema de seguridad social por Pagar a Corto Plazo	165,286	163,055
Otras retenciones y Contribuciones por Pagar a Corto Plazo	0	0
Fondos Rotatorios por Pagar a Corto Plazo	0	0
Otras Cuentas por Pagar a corto plazo	7,834,606	6,576,345
TOTAL	9,651,442	11,772,014

HACIENDA PÚBLICA/PATRIMONIO

CUENTAS	EJERCICIO FISCAL 2022	EJERCICIO FISCAL 2021
HACIENDA PÚBLICA/PATRIMONIO CONTRIBUIDO	4,977,132	4,977,132
Resultados de Ejercicio (ahorro/Desahorro)	1,090,809	868,959
Resultado de ejercicios Anteriores	18,380,955	17,851,563
Total de Hacienda Pública/Patrimonio Generado	19,471,764	18,720,521
Total Hacienda	24,448,896	23,697,653

La cuenta de Hacienda Pública/Patrimonio, refleja un saldo al 30 de septiembre de 2022 por la cantidad de \$24,448,896 (veinticuatro millones cuatrocientos cuarenta y ocho mil ochocientos noventa y seis pesos).

Resultado del Ejercicio: Durante este trimestre enero-septiembre 2022, el resultado del ejercicio corresponde a un ahorro por la cantidad de \$1,090,809 (un millón noventa mil ochocientos nueve pesos).

II) NOTAS AL ESTADO DE ACTIVIDADES

Muestra el resultado de las operaciones de la entidad al 30 de Septiembre de 2022, integrado de la siguiente forma:

CUENTAS	EJERCICIO FISCAL 2022	EJERCICIO FISCAL 2021
INGRESOS Y OTROS BENEFICIOS		
PARTICIPACIONES, APORTACIONES, TRANSFERENCIAS, ASIGNACIONES, SUBSIDIOS Y OTRAS AYUDAS	82,144,800	76,251,405
TOTAL DE INGRESOS Y OTROS BENEFICIOS	82,144,800	76,251,405
GASTOS Y OTRAS PERDIDAS		
TRANSFERENCIAS INTERNAS Y ASIGNACIONES AL SECTOR PUBLICO	79,267,763	73,340,439
PENSIONES Y JUBILACIONES	1,786,226	1,766,882
OTROS GASTOS Y PERDIDAS EXTRAORDINARIAS	2	275,125
TOTAL DE GASTOS Y OTRAS PERDIDAS	81,053,991	75,382,446
DESAHORRO/AHORRO NETO DEL EJERCICIO	1,090,809	868,959

Ingresos y Otros Beneficios

Los ingresos correspondientes recibidos al 30 de Septiembre de 2022 ascienden a un importe de \$ 82,144,800 (ochenta y dos millones ciento cuarenta y cuatro mil ochocientos pesos).

Gastos y Otras Pérdidas

El rubro de Gastos y Otras Pérdidas, durante el periodo del 01 de Enero al 30 de Septiembre de 2022, asciende a la cantidad de \$ 81,053,991 (ochenta y uno millones cincuenta y tres mil novecientos noventa y uno pesos), integrado las Transferencias Internas y Asignaciones al Sector Público y por los gastos de Pensiones. Estos recursos que fueron comprometidos y devengados en los rubros de: Servicios personales, Materiales y Suministros, y Servicios Generales durante el periodo mencionado.

Ahorro/Desahorro Neto del Ejercicio

En el Estado de Actividades en el período comprendido del 01 de Enero al 30 de Septiembre de 2022, se refleja un ahorro neto del ejercicio por la cantidad de \$ 1,090,809 (un millón noventa mil ochocientos nueve pesos).

III) NOTAS AL ESTADO DE VARIACION EN LA HACIENDA PÚBLICA

Variaciones de la hacienda Pública/Patrimonio Neto del ejercicio
Hacienda Pública/ Patrimonio generado
Resultados de Ejercicios Anteriores

En el apartado de Hacienda Pública/Patrimonio 2022, el saldo al 30 de Septiembre de 2022 asciende a la cantidad de \$ 23,358,087 (veintitrés millones trescientos cincuenta y ocho mil ochenta y siete pesos).

RUBRO	VARIACIONES
Hacienda Pública/Patrimonio Neto Final del Ejercicio 2021	4,977,132
Resultados de Ejercicios Anteriores	18,380,955
Saldo Neto en la Hacienda Pública/Patrimonio 2022	23,358,087

IV) NOTAS AL ESTADO DE FLUJOS DE EFECTIVO

Efectivo y equivalentes

1. Análisis de saldo en la cuenta de Efectivo y Equivalentes:

CONCEPTO	EJERCICIO FISCAL 2022	EJERCICIO FISCAL 2021
Transferencias internas y Asignaciones al Sector Público	82,144,800	76,251,405
Suma Otros Ingresos y Beneficios	82,144,800	76,251,405
Transferencias Internas y Asignaciones al Sector Público	81,053,991	75,382,446
Desahorro/Ahorro neto del ejercicio	1,090,809	868,959

2. Conciliación de los Flujos de Efectivo Netos de las Actividades de Operación y la cuenta de Ahorro/Desarrollo antes de Rubros Extraordinarios.

CONCEPTO	EJERCICIO FISCAL 2022	EJERCICIO FISCAL 2021
Ahorro/Desarrollo antes de rubros Extraordinarios	0	0
Transferencias Internas y Asignaciones al Sector Público	82,144,800	76,251,405
Flujos Netos de Efectivo por Actividades de Operación	82,144,800	76,251,405

NOTAS DE MEMORIA (CUENTAS DE ORDEN)

Las cuentas de orden se utilizan para registrar movimientos de valores que no afecten o modifiquen el balance del ente contable, sin embargo, su incorporación en libros es necesaria con fines de recordatorio contable, de control y en general sobre los aspectos administrativos, o bien, para consignar sus derechos o responsabilidades contingentes que puedan, o no, presentarse en el futuro.

Cuentas de Orden Contables y Presupuestarias

DESCRIPCIÓN	2022	2021
PRESUPUESTO APROBADO	111,684,874	105,492,982
PRESUPUESTO MODIFICADO	114,998,486	106,953,018
PRESUPUESTO COMPROMETIDO	82,103,096	106,953,018
PRESUPUESTO DEVENGADO	82,103,096	106,953,018
PRESUPUESTO EJERCIDO	82,103,096	106,953,018
PRESUPUESTO PAGADO	82,103,096	106,953,108
PRESUPUESTO POR EJERCER	32,895,390	0.00

NOTAS DE GESTIÓN ADMINISTRATIVA

1. Introducción:

Los estados Financieros de los entes públicos, proveen de información financiera a los principales usuarios de la misma, al Congreso y a los ciudadanos.

El objetivo del presente documento es la revelación del contexto y de los aspectos económicos-financieros más relevantes que influyeron en las decisiones del período: 01 de Enero al 30 de Septiembre del 2022 y deberán ser considerados en la elaboración de los estados financieros para la mayor comprensión de los mismos y sus particulares.

De esta manera, se informa y explica la respuesta del gobierno a las condiciones relacionadas con la información financiera de cada periodo de gestión: además, de exponer aquellas políticas que podrían afectar la toma de decisiones en períodos posteriores.

2. Panorama Económico y Financiero:

Con fundamento en la Constitución Política del Estado Libre y soberano de Oaxaca, la ley Orgánica del Poder Ejecutivo del Estado de Oaxaca, en la Ley Estatal de Presupuesto y Responsabilidad Hacendaria, su Reglamento y en el Decreto del Presupuesto de Egresos del Estado de Oaxaca para el ejercicio fiscal 2022, se aprobó al Órgano Superior de Fiscalización un presupuesto de egresos por la cantidad de \$111,684,874 (ciento once millones seiscientos ochenta y cuatro mil ochocientos setenta y cuatro pesos), mismo que se encuentra distribuido conforme a la estructura programática presentada en el Programa Operativo Anual (POA).

Durante este trimestre no se han realizado adecuaciones presupuestales externas que reportar.

3. Autorización e Historia.

a) Fecha de creación del ente.

Con fecha 21 de septiembre de 2017 se publicó en el Periódico Oficial del Estado de Oaxaca, el Decreto número 695, mediante el cual se reforman y adicionan diversas disposiciones a la Constitución Política del Estado Libre y Soberano de Oaxaca, entre ellas la del Órgano Superior de Fiscalización. En la sección sexta, artículo 65BIS se señala que el Órgano Superior de Fiscalización contara con plena autonomía técnica,

de gestión, presupuestal y financiera para decidir sobre su organización interna, funcionamiento y resoluciones.

b) Principales cambios en su estructura.

Con fecha 13 de enero del 2018 se publicó el Reglamento Interno del Órgano Superior de Fiscalización, en el cual se señalan las atribuciones que tiene el Titular del Órgano, los subauditores y auditores especiales, los titulares de las Unidades, directores y Servidores Públicos Auxiliares.

Dicho documento fue actualizado con una nueva publicación en el Periódico Oficial del Estado de Oaxaca el día 16 de noviembre del 2019.

Así mismo, con fecha 6 de febrero del 2021, fue publicado en el Periódico Oficial del Estado de Oaxaca, la actualización del Manual de Organización correspondiente a este Órgano de Fiscalización.

Organización y Objeto Social

a) Objeto Social:

De acuerdo al artículo 65 BIS de la Constitución Política del Estado Libre y Soberano de Oaxaca, el Órgano Superior de Fiscalización, tiene a cargo la revisión y fiscalización de la Cuenta Pública y gestión financiera de los Poderes del Estado y Municipios, entes públicos estatales y municipales; organismos autónomos que ejerzan recursos públicos y en general, cualquier entidad, persona física o moral, pública o privada que haya recaudado, administrado, manejado o ejercido recursos públicos estatales o municipales.

b) Principal Actividad:

Sus objetivos principales son revisar y fiscalizar en forma posterior, los ingresos, egresos, la deuda pública, el manejo, la custodia, la administración y aplicación de fondos y recursos públicos de los Poderes del Estado, municipios, entes públicos estatales y municipales que ejerzan recursos públicos, organismos públicos estatales, organismos públicos autónomos y particulares que manejen recursos públicos.

Fiscalizar los recursos provenientes de las aportaciones que en términos de la Constitución Política de los Estados Unidos Mexicanos y de los Convenios de Coordinación Fiscal; investigar los actos u omisiones que impliquen alguna irregularidad o conducta ilícita en el ingreso, egreso, manejo, custodia y aplicación de fondos y recursos estatales y federales; entregar al Congreso del Estado, los informes

de resultados de la revisión de la cuenta pública de los poderes del Estado, órganos autónomos y municipios, así como de la revisión y fiscalización practicada a los informes periódicos que le presenten los entes fiscalizables del Estado en los plazos y con la modalidades que la ley señale.

c) Ejercicio Fiscal:

01 de Enero al 30 de Septiembre 2022.

d) Régimen Jurídico:

Persona moral con fines no lucrativos

e) Consideraciones fiscales del ente: revelar el tipo de contribuciones que esté obligado a pagar o retener.

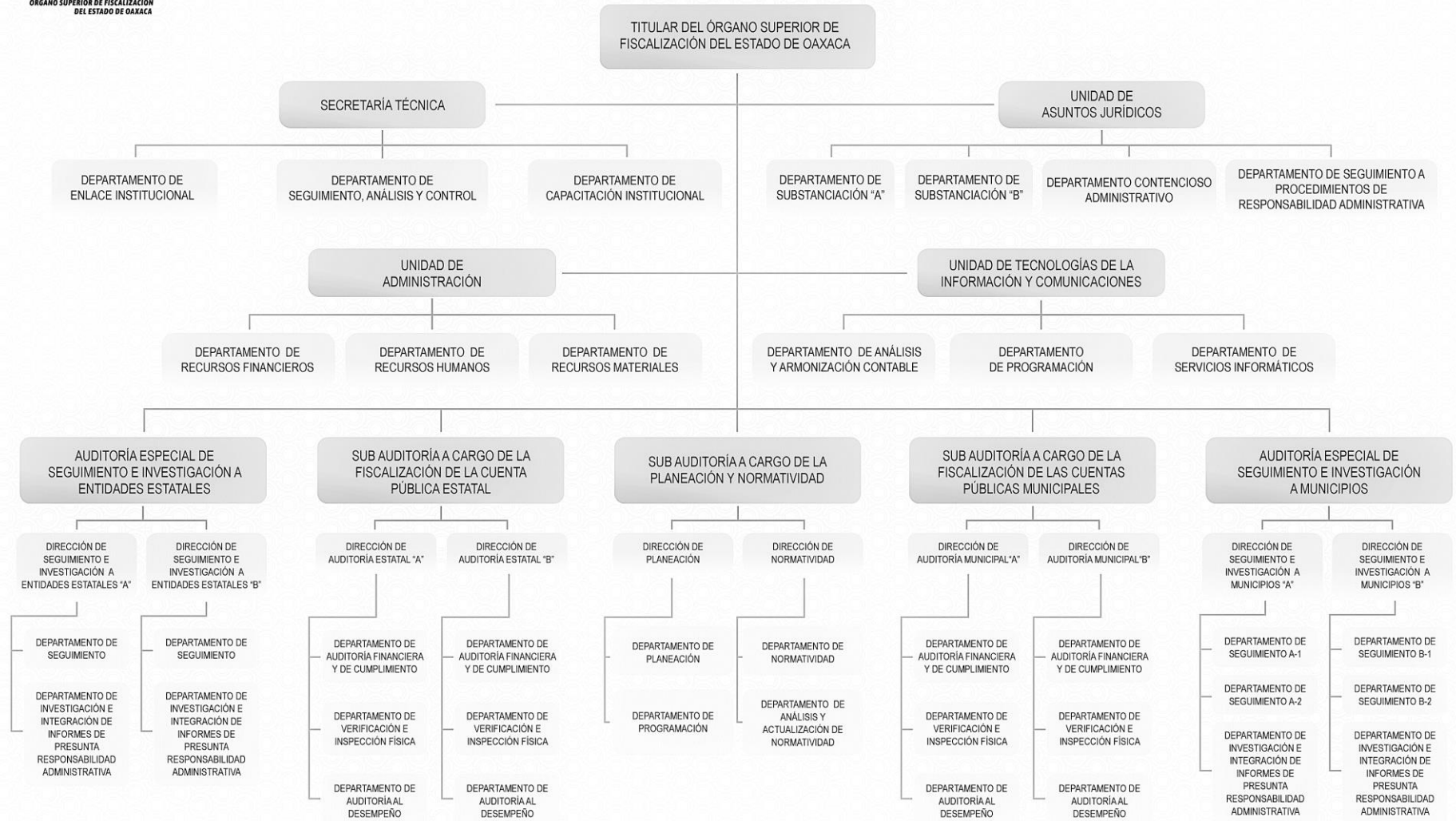
El ente cuenta con las siguientes obligaciones fiscales:

1. Presentar la declaración y pago provisional mensual de retenciones de Impuesto Sobre la Renta (ISR) por sueldos y salarios.
2. Presentar la declaración anual de Impuesto Sobre la Renta (ISR) donde informen sobre los pagos y retenciones de servicios profesionales. (Personas morales).
3. Informar anualmente los pagos y retenciones por sueldos y salarios o asimilados a salarios.
4. Presentar la declaración y pago provisional mensual de Impuesto Sobre la Renta (ISR) por las retenciones realizadas a los trabajadores asimilados a salarios.
5. Informar anualmente el Subsidio para el empleo entregado.
6. Presentar la declaración y pago provisional mensual de Impuesto Sobre la Renta (ISR) por las retenciones realizadas por servicios profesionales.
7. Presentar la declaración anual de Impuesto Sobre la Renta (ISR) donde se informe sobre las retenciones efectuadas por pagos de rentas de bienes inmuebles.
8. Presentar la declaración y pago provisional mensual de las retenciones de Impuesto Sobre la Renta (ISR) realizadas por el pago de rentas de bienes inmuebles

f) Estructura organizacional básica:



ÓRGANO SUPERIOR DE FISCALIZACIÓN DEL ESTADO DE OAXACA



4. Bases de preparación de los Estados Financieros.

- a) A partir del 31 de diciembre del 2012 se ha trabajado con el Sistema Integral de Presupuesto (SINPRES-CONTABILIDAD), permitiendo adecuarse a la Normativa Contable Vigente para los ejercicios fiscales. En este ejercicio 2022, se cuenta con el Sistema Estatal de Finanzas Públicas (SEFIP), el cual también habilita los módulos Presupuesto (Titular_SCP)-Contabilidad (Admin_SCG) para realizar los registros correspondientes.
- b) La normatividad aplicada para el reconocimiento, valuación y revelación de los diferentes rubros de la información financiera, así como las bases de medición utilizadas para la elaboración de los estados financieros; por ejemplo: costo histórico, valoración de realización, valor razonable, valor de recuperación o cualquier otro método empleado y los criterios de aplicación de los mismos.

Se aplicó durante el periodo de enero a Septiembre 2022 la normatividad vigente para el reconocimiento, valuación y revelación de los diferentes rubros de la información financiera, así como las bases de medición: valor de realización, respetando en el total de las operaciones su costo histórico.

c) Postulados básicos.

Los emitidos por el CONAC:

1. Sustancia Económica
2. Entes Públicos
3. Existencia Permanente
4. Revelación Suficiente
5. Importancia Relativa
6. Registro e Integración Presupuestaria
7. Consolidación de Información financiera
8. Devengo Contable
9. Valuación
10. Dualidad Económica
11. Consistencia

d) Norma supletoria.

Las permitidas por la Normatividad del CONAC.

NO APLICA

- e) Para las entidades que por primera vez estén implementando el base devengado de acuerdo a la Ley de Contabilidad, deberán:
-Revelar las nuevas políticas de reconocimiento:
De acuerdo a lo establecido por el CONAC.

INGRESOS

Devengado. - Cuando exista jurídicamente el derecho al cobro.

Recaudado. - Cuando existe el cobro en efectivo o cualquier otro medio de pago

EGRESOS

Comprometido. - Cuando se existe la aprobación por una autoridad competente de un acto administrativo, u otro instrumento jurídico que formaliza una relación jurídica con terceros para la adquisición de bienes y servicios.

Devengado. - Cuando se reconoce de una obligación de pago a favor de terceros por la recepción de conformidad de bienes, servicios contratados.

Ejercido. - Cuando se emite una cuenta por liquidar Certifica aprobada por la autoridad competente.

Pagado. - Cuando se realiza la cancelación total o parcial de las obligaciones de pago.

-Revelar los cambios en las políticas, la clasificación y medición de las mismas, así como su impacto en la información financiera:

NO APLICA

5. Políticas de Contabilidad Significativas:

a) Actualización: El registro de la contabilidad se realizó en base a los lineamientos establecidos por el CONAC.

b) Informar sobre la realización de operaciones en el extranjero y de sus efectos en la información financiera gubernamental:

Al 30 de septiembre 2022, no se realizaron operaciones en Moneda Extranjera.

c) Método de evaluación de la inversión en acciones en el Sector Paraestatal.
NO APLICA (opcional, si es necesario)

d) Sistema y método de valuación de inventarios.

El CONAC ha emitido las normas para la valoración de los Activos y el patrimonio de los entes públicos, esta norma permite definir y estandarizar los conceptos básicos de valuación, contenidos en las normas particulares aplicables a los distintos elementos integrantes de los estados Financieros.

e) Beneficios a empleados:

No se tienen reservas para beneficios futuros de los empleados, más que las contempladas anualmente en el presupuesto de egresos del ejercicio presente.

f) Provisiones:

Las provisiones al 30 de septiembre 2022, lo conforman los conceptos en el rubro de servicios personales (nómina de los trabajadores) cuotas patronales IMSS, cuotas obreras IMSS, ISSS y diversas prestaciones, cuyos pagos se realizan a un tercero.

g) Reservas:

NO se cuenta con Reservas. NO APLICA

h) Cambios en políticas contables y corrección de errores junto con la revelación de los efectos que se tendrá en la información financiera del ente público, ya sea retrospectivos o prospectivos. NO APLICA

i) Reclasificaciones: NO APLICA

j) Depuración y Cancelación de saldos: NO APLICA

6. Posición en Moneda Extranjera y Protección por riesgo Cambiario:

a) Activos en moneda extranjera:

NO APLICA

b) Pasivos en moneda extranjera:

No se tienen Pasivos en moneda extranjera

NO APLICA

c) Posición en moneda extranjera:

NO APLICA

d) Tipo de cambio:
NO APLICA

e) Equivalente en moneda nacional:
NO APLICA

7. Reporte Analítico del Activo:

a) Vida útil o porcentajes de depreciación, deterioro o amortización utilizados en los diferentes tipos de activos:

Al 30 de septiembre de 2022, el OSFE refleja en el Estado de Situación Financiera saldos en el rubro de Depreciación Deterioro y Amortización Acumulada de Bienes e Intangibles por un importe de -\$1,242,446 (Un millón doscientos cuarenta y dos mil cuatrocientos cuarenta y seis pesos).

b) Cambios en el porcentaje de depreciación o valor residual de los activos:
NO APLICA

c) Importe de los gastos conceptualizados en el ejercicio, tanto financieros como de investigación y desarrollo:
NO APLICA

d) Riesgos por tipo de cambio o tipo de interés de las inversiones financieras:
NO APLICA

e) Valor activado en el ejercicio de los bienes construidos por la entidad:
Los bienes de la entidad se reconocen dentro de su Activo No Circulante de su costo histórico, de conformidad con el artículo 29 de la Ley General de Contabilidad Gubernamental.

f) Otras circunstancias de carácter significativo que afecten el activo, tales como bienes en garantía, señalados en embargos, litigios, títulos de inversiones, entregados en garantías, baja significativa del valor de inversiones financieras, etc.:
NO APLICA

g) Desmantelamiento de Activos, procedimientos, implicaciones, efectos contables:

NO APLICA

- h) Administración de activos; planeación con el objetivo de que el ente los utilice de manera más efectiva:

Se utilizan los activos con la operación y mantenimiento óptimo. Adicionalmente, se deben incluir las explicaciones de las principales variaciones en el activo, en cuadros comparativos como sigue:

- a) Inversiones en valores:
NO APLICA
- b) Patrimonio de Organismos descentralizados
NO APLICA
- c) Inversiones en empresas de participación mayoritaria:
No se tiene inversión en este tipo de empresas. NO APLICA.
- d) Inversiones en empresas de participación minoritaria:
NO APLICA.

8. Fideicomisos, Mandatos y Análogos

- a) Por ramo administrativo que los reporta:
NO APLICA.
- b) Enlistar los de mayor monto de disponibilidad, relacionando aquellos que conforman el 80% de las disponibilidades:
NO APLICA

9. Reporte de la Recaudación

- a) Análisis del comportamiento de la recaudación correspondiente al ente público o cualquier tipo de ingreso, de forma separada los ingresos locales de los federales:
NO APLICA
- b) Proyección de la recaudación e ingresos en el mediano plazo:
NO APLICA

10. Información sobre la Deuda y el Reporte Analítico de la Deuda:

- a) Utilizar al menos los siguientes indicadores: Deuda respecto al PIB y deuda respecto a la recaudación tomando, como mínimo, un periodo igual o menor a 5 años.

NO APLICA

- b) Información de manera agrupada por tipo de valor gubernamental o instrumento financiero en la que se considere interés, comisiones, tasa, perfil de vencimiento y otros gastos de la deuda.

NO APLICA

11. Calificaciones otorgadas:

No se cuenta con calificaciones otorgadas o certificaciones.

NO APLICA

12. Proceso de Mejora:

- a) Principales Políticas de control interno:

NO APLICA

- b) Medidas de desempeño financiero, metas y alcance:

NO APLICA

13. Información por Segmentos:

Toda la información del Ente, está procesada y se encuentra disponible por Unidad Responsable de realizar las funciones propias.

14. Eventos Posteriores al Cierre:

El ente público no tiene hechos ocurridos en el periodo posterior al que informa, que proporcionen mayor evidencia sobre eventos que le afectan económicamente y que no se conocían a la fecha de cierre.

15. Partes Relacionadas:

No existen partes relacionadas que pudieran ejercer influencia significativa sobre la toma de decisiones financieras y operativas.


16. Responsabilidad sobre la presentación razonable de los Estados Financieros.

Estos estados Financieros fueron autorizados para su emisión el día 05 de Octubre de 2022 por el LIC. Rene Fuentes Cruz, en suplencia del Titular del Órgano Superior de Fiscalización del Estado de Oaxaca, por ministro de Ley.


Bajo protesta de decir verdad declaro que los Estados Financieros y sus Notas, son razonablemente correctas y son responsabilidad del emisor.



C.P. JAIME TIZOC MUÑOZ CARO
TITULAR DE LA UNIDAD DE ADMINISTRACIÓN
ÓRGANO SUPERIOR DE
FISCALIZACIÓN DEL
ESTADO DE OAXACA
UNIDAD DE
ADMINISTRACIÓN



LIC. RENE FUENTES CRUZ
EN SUPLENCIA DEL TITULAR DEL ÓRGANO SUPERIOR
DE FISCALIZACIÓN DEL ESTADO, POR MINISTRO SUPERIOR DE
LEY.
ÓRGANO SUPERIOR DE
FISCALIZACIÓN DEL
ESTADO DE OAXACA



Tercer Informe Trimestral de Avance de Cuenta Pública del Ejercicio Enero-Septiembre 2022

Gobierno del Estado de Oaxaca

UR: 202-ÓRGANO SUPERIOR DE FISCALIZACIÓN DEL ESTADO DE OAXACA

UE: 001-ÓRGANO SUPERIOR DE FISCALIZACIÓN DEL ESTADO DE OAXACA

Conciliación entre los Ingresos Presupuestarios y Contables

Del 1 de enero al 30 de septiembre de 2022

(Pesos)



1. Total de Ingresos Presupuestarios	82,144,800
2. Más ingresos contables no presupuestarios	0
Ingresos financieros	
Incremento por variación de Inventarios	
Disminución del exceso de estimaciones por pérdida o deterioro u obsolescencia	
Disminución del exceso por provisiones	
Otros Ingresos y beneficios varios	
Otros ingresos contables no presupuestarios	
3. Menos ingresos presupuestarios no contables	0
Aprovechamientos patrimoniales	
Ingresos derivados de financiamiento	
Otros ingresos presupuestarios no contables	
4. Ingresos contables (4=1+2-3)	82,144,800

Tercer Informe Trimestral de Avance de Cuenta Pública del Ejercicio Enero-Septiembre 2022

Gobierno del Estado de Oaxaca

UR: 202-ÓRGANO SUPERIOR DE FISCALIZACIÓN DEL ESTADO DE OAXACA

UE: 001-ÓRGANO SUPERIOR DE FISCALIZACIÓN DEL ESTADO DE OAXACA

Conciliación entre los Egresos Presupuestarios y Contables

Del 1 de enero al 30 de septiembre de 2022

(Pesos)



1. Total de Egresos Presupuestarios	81,053,991
2. Menos egresos presupuestarios no contables	0
Materias Primas y Materiales de Producción y Comercialización	0
Materiales y Suministros	0
Mobiliario y equipo de administración	0
Mobiliario y equipo educacional y recreativo	0
Equipo e instrumental médico y de laboratorio	0
Vehículos y equipo de transporte	0
Equipo de defensa y seguridad	0
Maquinaria, otros equipos y herramientas	0
Activos biológicos	0
Bienes inmuebles	0
Activos intangibles	0
Obra pública en Bienes de Dominio Público	0
Obra pública en Bienes propios	0
Acciones y participaciones de capital	0
Compra de títulos y valores	0
Concesión de Préstamos	0
Inversiones en fideicomisos, mandatos y otros análogos	0
Provisiones para contingencias y otras erogaciones especiales	0
Amortización de la deuda publica	0
Adeudos de ejercicios fiscales anteriores (ADEFAS)	0
Otros Egresos Presupuestales No Contables	0
3. Más gastos contables no presupuestarios	0
Estimaciones, depreciaciones, deterioros, obsolescencia y amortizaciones	0
Provisiones	
Disminución de inventarios	
Aumento por insuficiencia de estimaciones por pérdida o deterioro u obsolescencia	
Aumento por insuficiencia de provisiones	
Otros Gastos	
Otros Gastos Contables No Presupuestales	
4. Egresos contables (4=1-2+3)	81,053,991

ESTADO ANALITICO DE INGRESOS PRESUPUESTARIOS

Rubro de Ingresos	Estimado	Ampliaciones y Reducciones	Modificado	Devengado	Recaudado	Diferencia
	(1)	(2)	(3=1+2)	(4)	(5)	(6=3-4)
Impuestos						
Cuotas y aportaciones a seguridad social						
Contribuciones de mejoras						
Derechos						
Productos						
Aprovechamientos						
Ingresos por Ventas de Bienes y Servicios y otros ingresos						
Participaciones, aportaciones, convenios, incentivos derivados de la colaboración fiscal y fondos distintos y aportaciones						
Transferencias, Asignaciones, Subsidios y Otras Ayudas	111,684,874	3,313,612	114,998,486	82,103,096	82,103,096	32,895,390
Ingresos derivados de financiamientos						
TOTAL	111,684,874	3,313,612	114,998,486	82,103,096	82,103,096	32,895,390
				Ingresos excedentes		

Estado Analítico de Ingresos Por Fuente de Financiamiento	Estimado	Ampliaciones y Reducciones	Modificado	Devengado	Recaudado	Diferencia
	(1)	(2)	(3=1+2)	(4)	(5)	(6=3-4)
Ingresos del Gobierno	111,684,874	3,313,612	114,998,486	82,103,096	82,103,096	32,895,390
Impuestos						
Cuotas y aportaciones a seguridad social						
Contribuciones de Mejoras						
Derechos						
Productos						
Aprovechamientos						
Participaciones, aportaciones, convenios, incentivos derivados de la colaboración fiscal y fondos distintos y aportaciones						
Transferencias, Asignaciones, Subsidios y Otras Ayudas	111,684,874	3,313,612	114,998,486	82,103,096	82,103,096	32,895,390
Otros Ingresos						
Ingresos de Organismos y Empresas						
Cuotas y Aportaciones de Seguridad Social						
Ingresos por Ventas de Bienes y Servicios						
Transferencias, Asignaciones, Subsidios y Otras Ayudas						
Ingresos derivados de financiamiento						
Ingresos derivados de financiamiento						
TOTAL	111,684,874	3,313,612	114,998,486	82,103,096	82,103,096	32,895,390
				Ingresos excedentes		

ESTADO ANALITICO DEL EJERCICIO DEL PRESUPUESTO DE EGRESOS
CLASIFICACION POR OBJETO DEL GASTO (CAPITULO-CONCEPTO)

Cve	Concepto	Aprobado 1	Ampliaciones / Reducciones 2= (3-1)	Modificado 3 = (1+2)	Devengado 4	Pagado 5	Subejercicio 6 = (3-4)
202	ÓRGANO SUPERIOR DE FISCALIZACIÓN DEL ESTADO DE OAXACA						
4	TRANSFERENCIAS, ASIGNACIONES, SUBSIDIOS Y OTRAS AYUDAS	111,684,873.97	2,264,505.04	113,949,379.01	81,053,988.96	81,053,988.96	32,895,390.05
1	TRANSFERENCIAS INTERNAS Y ASIGNACIONES AL SECTOR PÚBLICO	108,931,439.16	2,264,505.04	111,195,944.20	79,267,762.78	79,267,762.78	31,928,181.42
5	PENSIONES Y JUBILACIONES	2,753,434.81	0.00	2,753,434.81	1,786,226.18	1,786,226.18	967,208.63
5	BIENES MUEBLES, INMUEBLES E INTANGIBLES	0.00	1,049,107.31	1,049,107.31	1,049,107.31	1,049,107.31	0.00
1	MOBILIARIO Y EQUIPO DE ADMINISTRACIÓN	0.00	1,049,107.31	1,049,107.31	1,049,107.31	1,049,107.31	0.00
	TOTAL DEPENDENCIA / ENTIDAD	111,684,873.97	3,313,612.35	114,998,486.32	82,103,096.27	82,103,096.27	32,895,390.05

ESTADO ANALITICO DEL EJERCICIO DEL PRESUPUESTO DE EGRESOS
CLASIFICACION ECONOMICA (POR TIPO DE GASTO)

Cve	Concepto	Aprobado 1	Ampliaciones / Reducciones 2= (3-1)	Modificado 3 = (1+2)	Devengado 4	Pagado 5	Subejercicio 6 = (3-4)
202	ÓRGANO SUPERIOR DE FISCALIZACIÓN DEL ESTADO DE OAXACA						
1	GASTO CORRIENTE	108,931,439.16	2,264,505.04	111,195,944.20	79,267,762.78	79,267,762.78	31,928,181.42
2	GASTO DE CAPITAL	0.00	1,049,107.31	1,049,107.31	1,049,107.31	1,049,107.31	0.00
4	PENSIONES Y JUBILACIONES	2,753,434.81	0.00	2,753,434.81	1,786,226.18	1,786,226.18	967,208.63
	TOTAL DEPENDENCIA / ENTIDAD:	111,684,873.97	3,313,612.35	114,998,486.32	82,103,096.27	82,103,096.27	32,895,390.05

ESTADO ANALITICO DEL EJERCICIO DEL PRESUPUESTO DE EGRESOS
CLASIFICACION ADMINISTRATIVA



Cve	Concepto	Aprobado 1	Ampliaciones / Reducciones 2= (3-1)	Modificado 3 = (1+2)	Devengado 4	Pagado Transferido 5	Subejercicio 6 = (3-4)
2	PODER LEGISLATIVO	111,684,873.97	3,313,612.35	114,998,486.32	82,103,096.27	82,103,096.27	32,895,390.05
02	ÓRGANO SUPERIOR DE FISCALIZACIÓN DEL ESTADO DE OAXACA	111,684,873.97	3,313,612.35	114,998,486.32	82,103,096.27	82,103,096.27	32,895,390.05
TOTAL DEL GASTO:		111,684,873.97	3,313,612.35	114,998,486.32	82,103,096.27	82,103,096.27	32,895,390.05

ESTADO ANALITICO DEL EJERCICIO DEL PRESUPUESTO DE EGRESOS
CLASIFICACION FUNCIONAL (FINALIDAD Y FUNCION)

Cve	Concepto	Aprobado 1	Ampliaciones / Reducciones 2= (3-1)	Modificado 3 = (1+2)	Devengado 4	Pagado 5	Subejercicio 6 = (3-4)
202	ÓRGANO SUPERIOR DE FISCALIZACIÓN DEL ESTADO DE OAXACA						
1	GOBIERNO	111,684,873.97	3,313,612.35	114,998,486.32	82,103,096.27	82,103,096.27	32,895,390.05
1	LEGISLACIÓN	111,684,873.97	3,313,612.35	114,998,486.32	82,103,096.27	82,103,096.27	32,895,390.05
	TOTAL DEPENDENCIA / ENTIDAD	111,684,873.97	3,313,612.35	114,998,486.32	82,103,096.27	82,103,096.27	32,895,390.05

ENDEUDAMIENTO NETO
 DEL 01 DE ENERO AL 30 DE SEPTIEMBRE DE 2022
 (Pesos)

Identificación de Crédito o Instrumento	Contratación/Colocación	Amortización	Endeudamiento Neto
	A	B	C = A - B
Creditos Bancarios			
			0
			0
			0
			0
			0
			0
			0
			0
			0
			0
Total Créditos Bancarios		0	0
Otros Instrumentos de Deuda			
			0
			0
			0
			0
			0
			0
			0
			0
			0
Total Otros Instrumentos de Deuda	0	0	0
TOTAL	0	0	0

NO APLICA

INTERESES DE LA DEUDA
 DEL 01 DE ENERO AL 30 DE SEPTIEMBRE DE 2022
 (Pesos)

Identificación de Crédito o Instrumento	Devengado	Pagado
Créditos Bancarios		
Total de intereses de Créditos Bancarios		0
Otros Instrumentos de Deuda		
Total de intereses de Otros Instrumentos de Deuda	0	0
TOTAL	0	0

NO APLICA

INDICADORES DE POSTURA FISCAL
DEL 01 DE ENERO AL 30 DE SEPTIEMBRE DE 2022
(Pesos)

Concepto	Estimado	Devengado	Pagado ³
I. Ingresos Presupuestarios (I=1+2)	0	0	0
1. Ingresos del Gobierno de la Entidad Federativa ¹			
2. Ingresos del Sector Paraestatal ¹			
II. Egresos Presupuestarios (II=3+4)	0	0	0
3. Egresos del Gobierno de la Entidad Federativa ²			
4. Egresos del Sector Paraestatal ²			
III. Balance Presupuestario (Superávit o Déficit) (III = I - II)	0	0	0

Concepto	Estimado	Devengado	Pagado ³
III. Balance presupuestario (Superávit o Déficit)	0	0	0
IV. Intereses, Comisiones y Gastos de la Deuda			
V. Balance Primario (Superávit o Déficit) (V= III - IV)	0	0	0

Concepto	Estimado	Devengado	Pagado ³
A. Financiamiento			
B. Amortización de la deuda			
C. Endeudamiento o desendeudamiento (C = A - B)	0	0	0

1. Los Ingresos que se presentan son los ingresos presupuestarios totales sin incluir los ingresos por financiamientos. Los Ingresos del Gobierno de la Entidad Federativa corresponden a los del Poder Ejecutivo, Legislativo Judicial y Autónomos

2. Los egresos que se presentan son los egresos presupuestarios totales sin incluir los egresos por amortización. Los egresos del Gobierno de la Entidad Federativa corresponden a los del Poder Ejecutivo, Legislativo, Judicial y Órganos Autónomos

3. Para Ingresos se reportan los ingresos recaudados; para egresos se reportan los egresos pagados

ESTADO ANALITICO DEL EJERCICIO DEL PRESUPUESTO DE EGRESOS
RESUMEN POR PROGRAMA PRESUPUESTARIO

Clave	Concepto	Aprobado 1	Ampliaciones / Reducciones 2= (3-1)	Modificado 3 = (1+2)	Devengado 4	Pagado 5	Subejercicio 6 = (3-4)
2	PODER LEGISLATIVO	111,684,873.97	3,313,612.35	114,998,486.32	82,103,096.27	82,103,096.27	32,895,390.05
02	ÓRGANO SUPERIOR DE FISCALIZACIÓN DEL ESTADO DE OAXACA	111,684,873.97	3,313,612.35	114,998,486.32	82,103,096.27	82,103,096.27	32,895,390.05
1	PROGRAMAS	111,684,873.97	3,313,612.35	114,998,486.32	82,103,096.27	82,103,096.27	32,895,390.05
3	ADMINISTRATIVOS Y DE APOYO	111,684,873.97	3,313,612.35	114,998,486.32	82,103,096.27	82,103,096.27	32,895,390.05
	TOTAL DEPENDENCIA / ENTIDAD	111,684,873.97	3,313,612.35	114,998,486.32	82,103,096.27	82,103,096.27	32,895,390.05

INFORMACIÓN PROGRAMÁTICA

PROGRAMA: FISCALIZACIÓN DE LOS RECURSOS PÚBLICOS

INDICADORES DE RESULTADOS A NIVEL ACTIVIDAD

COMPONENTE: INFORMES DE AVANCE DE GESTIÓN FINANCIERA REALIZADOS

ACTIVIDAD: REALIZAR CAPACITACIONES A SERVIDORES PÚBLICOS

NOMBRE DEL INDICADOR: PORCENTAJE DE CAPACITACIONES REALIZADAS

FÓRMULA DE CÁLCULO: (CAPACITACIONES EN MATERIA DE FISCALIZACIÓN REALIZADAS / CAPACITACIONES EN MATERIA DE FISCALIZACIÓN PROGRAMADAS) * 100.

META ALCANZADA ESTE TRIMESTRE: $(25/1) * 100 = 2,500\%$.

NOTA: EN ESTE TRIMESTRE NO SE REGISTRARON LAS CAPACITACIONES EN MATERIA DE ARMONIZACIÓN CONTABLE DEBIDO A QUE NO SE CONTABA CON LA PROYECCIÓN PARA ACTUALIZAR LAS METAS EN LOS TIEMPOS QUE NOS MARCABA SEFIN, SE AJUSTARÁ EN EL SIGUIENTE TRIMESTRE.

ACTIVIDAD: RECEPCIONAR INFORMES DE AVANCES DE GESTIÓN FINANCIERA DE LOS EJECUTORES DE GASTO

NOMBRE DEL INDICADOR: PORCENTAJE DE INFORMES DE AVANCE DE GESTIÓN FINANCIERA RECIBIDOS

FÓRMULA DE CÁLCULO: (NÚMERO DE INFORMES DE AVANCE DE GESTIÓN FINANCIERA RECIBIDOS / INFORMES DE AVANCE DE GESTIÓN FINANCIERA TOTALES A RECIBIR) * 100

META ALCANZADA ESTE TRIMESTRE: $(553/571) * 100 = 96.85\%$.

COMPONENTE: INFORMES DE LOS RESULTADOS DE LA FISCALIZACIÓN REALIZADOS

ACTIVIDAD: REALIZAR LAS AUDITORÍAS A LOS ENTES FISCALIZABLES

NOMBRE DEL INDICADOR: PORCENTAJE DE AVANCE EN LA REALIZACIÓN DE AUDITORÍAS

FÓRMULA DE CÁLCULO: [(NÚMERO DE PLANEACIÓN DE AUDITORÍAS REALIZADAS + NÚMERO DE NOTIFICACIÓN DE ÓRDENES DE AUDITORÍA REALIZADAS + NÚMERO DE EJECUCIONES DE AUDITORÍAS REALIZADAS + NÚMERO DE ELABORACIÓN DE RESULTADOS FINALES CON OBSERVACIONES PRELIMINARES REALIZADOS /

NÚMERO DE PLANEACIÓN DE AUDITORÍAS PROGRAMADAS + NÚMERO DE NOTIFICACIÓN DE ÓRDENES DE AUDITORÍA PROGRAMADAS + NÚMERO DE EJECUCIONES DE AUDITORÍA PROGRAMADAS + NÚMERO DE ELABORACIÓN DE RESULTADOS FINALES CON OBSERVACIONES PRELIMINARES PROGRAMADOS)] *100

META ALCANZADA ESTE TRIMESTRE: (95/81) *100 = 117.28%

ACTIVIDAD: SEGUIMIENTO A LOS PROCESOS DE SOLVENTACIÓN DE AUDITORÍA

NOMBRE DEL INDICADOR: PORCENTAJE DE AVANCE EN EL SEGUIMIENTO A LOS PROCESOS DE SOLVENTACIÓN DE AUDITORÍAS

FÓRMULA DE CÁLCULO: (NÚMERO DE NOTIFICACIONES DE RESULTADOS FINALES CON OBSERVACIONES PRELIMINARES REALIZADAS + NÚMERO DE CÉDULAS DE SEGUIMIENTO A RESULTADOS FINALES CON OBSERVACIONES PRELIMINARES REALIZADAS + NÚMERO DE INFORMES INDIVIDUALES DE AUDITORÍA ELABORADOS Y NOTIFICADOS + NÚMERO DE CÉDULAS DE SEGUIMIENTO A ACCIONES DERIVADAS DE LOS INFORMES INDIVIDUALES REALIZADOS + NÚMERO DE PRONUNCIAMIENTOS Y PLIEGOS DE OBSERVACIONES REALIZADOS Y NOTIFICADOS / NÚMERO DE NOTIFICACIONES DE RESULTADOS FINALES CON OBSERVACIONES PRELIMINARES PROGRAMADAS + NÚMERO DE CÉDULAS DE SEGUIMIENTO A RESULTADOS FINALES CON OBSERVACIONES PRELIMINARES PROGRAMADAS + NÚMERO DE INFORMES INDIVIDUALES DE AUDITORÍA A ELABORAR Y NOTIFICAR PROGRAMADOS + NÚMERO DE CÉDULAS DE SEGUIMIENTO A ACCIONES DERIVADAS DE LOS INFORMES INDIVIDUALES PROGRAMADAS + NÚMERO DE PRONUNCIAMIENTOS Y PLIEGOS DE OBSERVACIONES PROGRAMADOS A REALIZAR Y NOTIFICAR)*100

META ALCANZADA ESTE TRIMESTRE: (323/208) *100 = 155.29%.

COMPONENTE: RESPONSABILIDADES ADMINISTRATIVAS PROMOVIDAS

ACTIVIDAD: ENVIAR AL ÓRGANO INTERNO DE CONTROL LAS PROMOCIONES DE RESPONSABILIDAD ADMINISTRATIVA SANCIONATORIAS

NOMBRE DEL INDICADOR: PORCENTAJE DE PROMOCIONES DE RESPONSABILIDAD ADMINISTRATIVA SANCIONATORIAS ENVIADAS AL ÓRGANO INTERNO DE CONTROL
FÓRMULA DE CÁLCULO: (NÚMERO DE ACUERDOS DE CLASIFICACIÓN DE FALTAS ELABORADAS + NÚMERO DE EXPEDIENTES DE PROMOCIÓN DE RESPONSABILIDAD ADMINISTRATIVA SANCIONATORIA INTEGRADOS + NÚMERO DE PROMOCIONES DE RESPONSABILIDAD ADMINISTRATIVA SANCIONATORIA ELABORADOS + NÚMERO DE PROMOCIONES DE RESPONSABILIDAD ADMINISTRATIVA SANCIONATORIA REMITIDOS AL OIC / NÚMERO DE ACUERDOS DE CLASIFICACIÓN DE FALTAS PROGRAMADAS + NÚMERO DE EXPEDIENTES DE

PROMOCIÓN DE RESPONSABILIDAD ADMINISTRATIVA SANCIONATORIA PROGRAMADOS + NÚMERO DE PROMOCIONES DE RESPONSABILIDAD ADMINISTRATIVA SANCIONATORIA PROGRAMADOS + NÚMERO DE PROMOCIONES DE RESPONSABILIDAD ADMINISTRATIVA SANCIONATORIA PROGRAMADOS A REMITIR AL OIC) * 100

META ALCANZADA ESTE TRIMESTRE: $(122/71) * 100 = 171.83\%$.

ACTIVIDAD: ELABORAR LOS EXPEDIENTES DE PRESUNTA RESPONSABILIDAD ADMINISTRATIVA

NOMBRE DEL INDICADOR: PORCENTAJE DE AVANCE EN LA ELABORACIÓN DE EXPEDIENTES DE PRESUNTA RESPONSABILIDAD ADMINISTRATIVA

FÓRMULA DE CÁLCULO: $(\text{NÚMERO DE ACUERDOS DE INICIO DE INVESTIGACIÓN ELABORADOS} + \text{NÚMERO DE EXPEDIENTES DE PRESUNTA RESPONSABILIDAD ADMINISTRATIVA INTEGRADOS} + \text{NÚMERO DE INFORMES DE PRESUNTA RESPONSABILIDAD ADMINISTRATIVA ELABORADOS} + \text{NÚMERO DE INFORMES DE PRESUNTA RESPONSABILIDAD Y EXPEDIENTES REMITIDOS AL ÁREA SUBSTANCIADORA} / \text{NÚMERO DE ACUERDOS DE INICIO DE INVESTIGACIÓN PROGRAMADOS} + \text{NÚMERO DE EXPEDIENTES DE PRESUNTA RESPONSABILIDAD ADMINISTRATIVA PROGRAMADOS A INTEGRAR} + \text{NÚMERO DE INFORMES DE PRESUNTA RESPONSABILIDAD ADMINISTRATIVA PROGRAMADOS A ELABORAR} + \text{NÚMERO DE INFORMES DE PRESUNTA RESPONSABILIDAD Y EXPEDIENTES PROGRAMADOS A REMITIR AL ÁREA SUBSTANCIADORA}) * 100$

META ALCANZADA ESTE TRIMESTRE: $(51/64) * 100 = 79.69\%$.

REPORTE DE AVANCE DE GESTIÓN UR 202 - ÓRGANO SUPERIOR DE FISCALIZACIÓN DEL ESTADO DE OAXACA TERCER TRIMESTRE 2022



OBJETIVO INSTITUCIONAL: REVISAR Y ANALIZAR LOS INFORMES DE AVANCE DE GESTIÓN FINANCIERA, ASÍ COMO FISCALIZAR LAS CUENTAS PÚBLICAS DE LOS PODERES DEL ESTADO Y MUNICIPIOS, ENTES PÚBLICOS ESTATALES Y MUNICIPALES, ORGANISMOS PÚBLICOS AUTÓNOMOS Y EN GENERAL, CUALQUIER ENTIDAD, PERSONA FÍSICA O MORAL, PÚBLICA O PRIVADA QUE HAYA RECAUDADO, ADMINISTRADO, MANEJADO O EJERCIDO RECURSOS PÚBLICOS ESTATALES O MUNICIPALES, A FIN DE IMPULSAR SU CORRECTA APLICACIÓN Y APEGO A LA NORMATIVIDAD VIGENTE, FOMENTANDO ASÍ UNA CULTURA DE LEGALIDAD, TRANSPARENCIA Y RENDICIÓN DE CUENTAS.

ALINEACIÓN PED:

EJE: 02-OAXACA MODERNO Y TRANSPARENTE

TEMA: 05-TRANSPARENCIA Y RENDICIÓN DE CUENTAS

OBJETIVO: 01-PROMOVER EN EL EJERCICIO DE LA GESTIÓN PÚBLICA LA PREVENCIÓN, PLANEACIÓN Y TRAZABILIDAD DE OBJETIVOS, A TRAVÉS DEL DISEÑO E IMPLEMENTACIÓN DE ESTRATEGIAS PARA EL ESTABLECIMIENTO Y CONSOLIDACIÓN DEL SISTEMA DE CONTROL INTERNO DENTRO DE LA ADMINISTRACIÓN PÚBLICA ESTATAL, ASÍ COMO LA IMPLEMENTACIÓN DEL SISTEMA ESTATAL ANTICORRUPCIÓN.

ESTRATEGIA: 01-PROPORCIONAR, MEDIANTE LA IMPLEMENTACIÓN DE LOS COMITÉS DE CONTROL INTERNO DE LAS DEPENDENCIAS, ENTIDADES Y ÓRGANOS AUXILIARES DEL PODER EJECUTIVO, LOS MECANISMOS QUE CONTRIBUYAN A MANTENER A LA ADMINISTRACIÓN PÚBLICA ESTATAL DENTRO DE LOS LÍMITES QUE LE HAN SIDO ATRIBUIDOS POR LOS ORDENAMIENTOS JURÍDICOS ADMINISTRATIVOS ESTABLECIDOS EN LOS PLANES Y PROGRAMAS DE GOBIERNO.

LÍNEAS DE ACCIÓN: 03-FORTALECER FIGURAS INSTITUCIONALES QUE COADYUVEN A LA TRANSPARENCIA Y RENDICIÓN DE CUENTAS.

UE: 001-ÓRGANO SUPERIOR DE FISCALIZACIÓN DEL ESTADO DE OAXACA

MATRIZ DE INDICADORES PARA RESULTADOS:

FIN: CONTRIBUIR AL EJERCICIO DE LA GESTIÓN PÚBLICA CON PREVENCIÓN, PLANEACIÓN Y TRAZABILIDAD DE OBJETIVOS

PROPÓSITO: LOS ENTES FISCALIZABLES EJERCEN CORRECTAMENTE LOS RECURSOS PÚBLICOS CON APEGO A LA NORMATIVIDAD VIGENTE.

COMPONENTE: 632-INFORME DE AVANCE DE GESTIÓN FINANCIERA REALIZADO

ACTIVIDAD: 1602-REALIZAR CAPACITACION A SERVIDOR PUBLICO

ESTRUCTURA PROGRAMÁTICA							
PROGRAMA		SUBPROGRAMA		PROYECTO		OBRA/ACTIVIDAD	
133-FISCALIZACIÓN DE LOS RECURSOS PÚBLICOS		01-REALIZACIÓN DE INFORMES DE AVANCE DE GESTION FINANCIERA		000--		001-REALIZAR CAPACITACIONES A SERVIDORES PÚBLICOS.	
POBLACIÓN O ÁREA DE ENFOQUE POTENCIAL	ATRIBUTO DE LA POBLACIÓN O ÁREA DE ENFOQUE:	ENTE PÚBLICO FISCALIZABLE		HOMBRES:	0	MUJERES:	0
						TOTAL:	664

PRESUPUESTO ANUAL							
Aprobado	Ampliación	Reducción	Modificado	EJERCIDO T1	EJERCIDO T2	EJERCIDO T3	EJERCIDO T4
198,280.00	1,611,407.31	0.00	1,809,687.31	26,500.00	28,780.00	1,581,207.31	0.00
TOTAL EJERCIDO AL TRIMESTRE VIGENTE						1,636,487.31	

PRESUPUESTO TRIMESTRAL DE LA ACTIVIDAD						
Aprobado	Modificado	Comprometido	Devengado	Ejercido	% de Ejercido Vs. Modificado	
11,500.00	1,622,907.31	1,581,207.31	1,581,207.31	1,581,207.31	97.43	

DATOS DEL INDICADOR							
Nombre :	PORCENTAJE DE CAPACITACIONES REALIZADAS			Número de indicador :	2294		
Definición :	MIDE EL PORCENTAJE DE CAPACITACIONES REALIZADAS RESPECTO A LO PROGRAMADO						
Método de Cálculo :	(CAPACITACIONES EN MATERIA DE FISCALIZACIÓN REALIZADAS / CAPACITACIONES EN MATERIA DE FISCALIZACIÓN PROGRAMADAS) * 100						
Tipo	Dimensión	Frecuencia de Medición	Forma de cálculo del indicador	Tipo de Valor	Sentido Esperado		
GESTIÓN	EFICACIA	TRIMESTRAL	PORCENTAJE	FLUJO	ASCENDENTE		
MEDIOS DE VERIFICACIÓN / FUENTE INFORMACIÓN				SUPUESTO			
INFORME TRIMESTRAL O FINAL DE ACTIVIDADES DEL OSFE, SUB AUDITORIA A CARGO DE LA PLANEACIÓN Y NORMATIVIDAD, DIRECCIÓN DE PLANEACIÓN, DISPONIBLE EN: HTTPS://WWW.OSFEOAXACA.GOB.MX/INDEX.PHP/INFORMES				LA PANDEMIA PROVOCADA POR EL SARS ? COV ? 2 (COVID 19), SE ENCUENTRA CONTROLADA Y LAS CONDICIONES LABORALES Y ECONÓMICAS SON FAVORABLES, LO QUE PERMITE A LOS SERVIDORES PÚBLICOS ASISTIR A LOS TALLERES DE CAPACITACIÓN.			

DATOS DE LA META							
Definición de la variable Meta:	1 - NÚMERO DE CAPACITACIONES REALIZADAS						
Unidad de medida:	25 - NÚMERO						

LÍNEA BASE				VALOR PROGRAMADO ANUAL			
AÑO	2017	VALOR	52.00	AÑO	2022	VALOR	85.00

AVANCE TRIMESTRAL OBRA/ACTIVIDAD							
METAS	1er.TRIMESTRE	2o.TRIMESTRE	3er.TRIMESTRE	4o.TRIMESTRE	CUMPLIMIENTO DE METAS		
PROGRAMACIÓN INICIAL	34.00	1.00	1.00	49.00	T1+T2+T3+T4	85.00	
PROGRAMACIÓN ACTUALIZADA	34.00	1.00	1.00		T1+T2+T3+T4	36.00	
METAS ALCANZADAS	16.00	2.00	25.00	0.00	T1+T2+T3+T4	43.00	
PORCENTAJE ALCANZADO TRIMESTRAL	47.06	200.00	2.00	0.00	PORCENTAJE ALCANZADO ANUAL	50.59	

PORCENTAJE DE CUMPLIMIENTO ALCANZADO EN EL TRIMESTRE: 2,500.00 %

JEFE ADMINISTRATIVO
C.P. JAIME TIZOC MUÑOZ CARO
TITULAR DE LA UNIDAD DE ADMINISTRACIÓN

TITULAR DE LA DEPENDENCIA/ENTIDAD
LIC. RENÉ FUENTES CRUZ
EN SUPLENENCIA DEL TITULAR DEL OSFE, POR MINISTERIO DE LEY.

REPORTE DE AVANCE DE GESTIÓN

UR 202 - ÓRGANO SUPERIOR DE FISCALIZACIÓN DEL ESTADO DE OAXACA

TERCER TRIMESTRE 2022



ALINEACIÓN PED:

ESTRATEGIA: 01-PROPORCIONAR, MEDIANTE LA IMPLEMENTACIÓN DE LOS COMITÉS DE CONTROL INTERNO DE LAS DEPENDENCIAS, ENTIDADES Y ÓRGANOS AUXILIARES DEL PODER EJECUTIVO, LOS MECANISMOS QUE CONTRIBUYAN A MANTENER A LA ADMINISTRACIÓN PÚBLICA ESTATAL DENTRO DE LOS LÍMITES QUE LE HAN SIDO ATRIBUIDOS POR LOS ORDENAMIENTOS JURÍDICOS ADMINISTRATIVOS ESTABLECIDOS EN LOS PLANES Y PROGRAMAS DE GOBIERNO.

LÍNEAS DE ACCIÓN: 01-PROPORCIONAR UN CONTROL PREVENTIVO INTEGRAL A LOS ORGANISMOS PÚBLICOS EN EL DESARROLLO DE SUS PROCESOS, PARA EL LOGRO DE METAS Y OBJETIVOS QUE PERMITAN EL EJERCICIO CORRECTO Y EFICIENTE DE LOS RECURSOS PÚBLICOS.

UE: 001-ÓRGANO SUPERIOR DE FISCALIZACIÓN DEL ESTADO DE OAXACA

MATRIZ DE INDICADORES PARA RESULTADOS:

COMPONENTE: 632-INFORME DE AVANCE DE GESTIÓN FINANCIERA

REALIZADO

ACTIVIDAD: 1601-RECEPCIONAR INFORME DE AVANCE DE GESTIÓN FINANCIERA DEL EJECUTOR DE GASTO

ESTRUCTURA PROGRAMATICA										
PROGRAMA		SUBPROGRAMA		PROYECTO			OBRA/ACTIVIDAD			
133-FISCALIZACIÓN DE LOS RECURSOS PÚBLICOS		01-REALIZACIÓN DE INFORMES DE AVANCE DE GESTION FINANCIERA		000--			002-RECEPCIONAR INFORMES DE AVANCE DE GESTION FINANCIERA DE LOS ENTES FISCALIZABLES.			
POBLACIÓN O ÁREA DE ENFOQUE POTENCIAL	ATRIBUTO DE LA POBLACIÓN O ÁREA DE ENFOQUE:	ENTE PÚBLICO FISCALIZABLE		HOMBRES:	0	MUJERES:	0	TOTAL:	664	
PRESUPUESTO ANUAL										
Aprobado	Ampliación	Reducción	Modificado	EJERCIDO T1		EJERCIDO T2		EJERCIDO T3		
43,705.00	0.00	0.00	43,705.00	10,000.00		20,000.00		13,705.00		
				TOTAL EJERCIDO AL TRIMESTRE VIGENTE				43,705.00		
PRESUPUESTO TRIMESTRAL DE LA ACTIVIDAD										
Aprobado		Modificado		Comprometido		Devengado		% de Ejercicio Vs. Modificado		
13,705.00		13,705.00		13,705.00		13,705.00		100.00		
DATOS DEL INDICADOR										
Nombre :				PORCENTAJE DE INFORMES DE AVANCE DE GESTIÓN FINANCIERA RECIBIDOS			Número de indicador :		1700	
Definición : MIDE EL PORCENTAJE DE INFORMES DE AVANCE DE GESTIÓN FINANCIERA RECIBIDOS RESPECTO AL TOTAL										
Método de Cálculo : (NÚMERO DE INFORMES DE AVANCE DE GESTIÓN FINANCIERA RECIBIDOS / INFORMES DE AVANCE DE GESTIÓN FINANCIERA TOTALES A RECIBIR)*100										
Tipo	Dimensión		Frecuencia de Medición		Forma de cálculo del indicador		Tipo de Valor		Sentido Esperado	
GESTIÓN	EFICACIA		TRIMESTRAL		PORCENTAJE		ACUMULADO		ASCENDENTE	
MEDIOS DE VERIFICACIÓN / FUENTE INFORMACIÓN					SUPUESTO					
INFORME TRIMESTRAL O FINAL DE ACTIVIDADES DEL OSFE, SUB AUDITORIA A CARGO DE LA PLANEACIÓN Y NORMATIVIDAD, DIRECCIÓN DE PLANEACIÓN, DISPONIBLE EN: HTTPS://WWW.OSFEOAXACA.GOB.MX/INDEX.PHP/INFORMES					LOS ENTES FISCALIZABLES ENTREGAN EN TIEMPO Y FORMA LOS INFORMES DE AVANCE DE GESTIÓN FINANCIERA.					
DATOS DE LA META										
Definición de la variable Meta:		1 - NÚMERO DE INFORMES DE AVANCE DE GESTIÓN FINANCIERA RECIBIDOS								
Unidad de medida:		25 - NÚMERO								
LÍNEA BASE					VALOR PROGRAMADO ANUAL					
AÑO	2019		VALOR		2,185.00		AÑO	2022		
								VALOR		
								2,284.00		
AVANCE TRIMESTRAL OBRA/ACTIVIDAD										
METAS	1er.TRIMESTRE		2o.TRIMESTRE		3er.TRIMESTRE		4o.TRIMESTRE		CUMPLIMIENTO DE METAS	
PROGRAMACIÓN INICIAL	571.00	571.00	571.00	571.00	571.00	571.00	T1+T2+T3+T4	2,284.00		
PROGRAMACIÓN ACTUALIZADA	571.00	571.00	571.00	571.00	571.00	571.00	T1+T2+T3+T4	1,713.00		
METAS ALCANZADAS	501.00	596.00	553.00	553.00	553.00	0.00	T1+T2+T3+T4	1,650.00		
PORCENTAJE ALCANZADO TRIMESTRAL	87.74	104.38	96.85	96.85	96.85	0.00	PORCENTAJE ALCANZADO ANUAL	72.24		

PORCENTAJE DE CUMPLIMIENTO ALCANZADO EN EL TRIMESTRE: 96.85 %

JEFE ADMINISTRATIVO
C.P. JAIME TIZOC MUÑOZ CARO
TITULAR DE LA UNIDAD DE ADMINISTRACIÓN

TITULAR DE LA DEPENDENCIA/ENTIDAD
LIC. RENÉ FUENTES CRUZ
EN SUPLENENCIA DEL TITULAR DEL OSFE, POR MINISTERIO DE LEY.

REPORTE DE AVANCE DE GESTIÓN

UR 202 - ÓRGANO SUPERIOR DE FISCALIZACIÓN DEL ESTADO DE OAXACA

TERCER TRIMESTRE 2022



ALINEACIÓN PED:

ESTRATEGIA: 01-PROPORCIONAR, MEDIANTE LA IMPLEMENTACIÓN DE LOS COMITÉS DE CONTROL INTERNO DE LAS DEPENDENCIAS, ENTIDADES Y ÓRGANOS AUXILIARES DEL PODER EJECUTIVO, LOS MECANISMOS QUE CONTRIBUYAN A MANTENER A LA ADMINISTRACIÓN PÚBLICA ESTATAL DENTRO DE LOS LÍMITES QUE LE HAN SIDO ATRIBUIDOS POR LOS ORDENAMIENTOS JURÍDICOS ADMINISTRATIVOS ESTABLECIDOS EN LOS PLANES Y PROGRAMAS DE GOBIERNO.

LÍNEAS DE ACCIÓN: 07-COLABORAR DE MANERA COORDINADA CON LAS INSTANCIAS FISCALIZADORAS, TANTO ESTATALES COMO FEDERALES, PARA LA REALIZACIÓN DE AUDITORÍAS Y EVALUACIONES DEL DESEMPEÑO DE LA ADMINISTRACIÓN PÚBLICA ESTATAL.

UE: 001-ÓRGANO SUPERIOR DE FISCALIZACIÓN DEL ESTADO DE OAXACA

MATRIZ DE INDICADORES PARA RESULTADOS:

COMPONENTE: 855-INFORME DEL RESULTADO DE LA FISCALIZACIÓN

REALIZADO

ACTIVIDAD: 1604-REALIZAR LAS AUDITORÍAS A LOS ENTES FISCALIZABLES

ESTRUCTURA PROGRAMATICA							
PROGRAMA		SUBPROGRAMA		PROYECTO		OBRA/ACTIVIDAD	
133-FISCALIZACIÓN DE LOS RECURSOS PÚBLICOS		02-REALIZACION DE INFORMES DE LOS RESULTADOS DE LA FISCALIZACIÓN		000--		001-REALIZAR LAS AUDITORÍAS A LOS ENTES FISCALIZABLES.	
POBLACIÓN O ÁREA DE ENFOQUE POTENCIAL	ATRIBUTO DE LA POBLACIÓN O ÁREA DE ENFOQUE:	ENTE PÚBLICO FISCALIZABLE		HOMBRES:	0	MUJERES:	0
						TOTAL:	664

PRESUPUESTO ANUAL							
Aprobado	Ampliación	Reducción	Modificado	EJERCIDO T1	EJERCIDO T2	EJERCIDO T3	EJERCIDO T4
				24,681,032.85	28,657,314.35	26,838,186.87	0.00
111,006,158.97	3,633,305.99	1,850,870.84	112,788,594.12	TOTAL EJERCIDO AL TRIMESTRE VIGENTE			80,176,534.07

PRESUPUESTO TRIMESTRAL DE LA ACTIVIDAD							
Aprobado	Modificado	Comprometido	Devengado	Ejercido	% de Ejercido Vs. Modificado		
26,381,919.40	27,433,758.27	26,838,186.87	26,838,186.87	26,838,186.87	97.83		

DATOS DEL INDICADOR							
Nombre :	PORCENTAJE DE AVANCE EN LA REALIZACIÓN DE AUDITORÍAS			Número de indicador :	1702		
Definición :	MIDE EL PORCENTAJE DE AVANCE EN LA REALIZACIÓN DE AUDITORÍAS RESPECTO A LO PROGRAMADO						
Método de Cálculo :	[(NÚMERO DE PLANEACIÓN DE AUDITORÍAS REALIZADAS + NÚMERO DE NOTIFICACIÓN DE ÓRDENES DE AUDITORÍA REALIZADAS + NÚMERO DE EJECUCIONES DE AUDITORÍAS REALIZADAS + NÚMERO DE ELABORACIÓN DE RESULTADOS FINALES CON OBSERVACIONES PRELIMINARES REALIZADOS / NÚMERO DE PLANEACIÓN DE AUDITORÍAS PROGRAMADAS + NÚMERO DE NOTIFICACIÓN DE ÓRDENES DE AUDITORÍA PROGRAMADAS + NÚMERO DE EJECUCIONES DE AUDITORÍA PROGRAMADAS + NÚMERO DE ELABORACIÓN DE RESULTADOS FINALES CON OBSERVACIONES PRELIMINARES PROGRAMADOS)] *100						
Tipo	Dimensión	Frecuencia de Medición	Forma de cálculo del indicador	Tipo de Valor	Sentido Esperado		
GESTIÓN	EFICACIA	TRIMESTRAL	PORCENTAJE	ACUMULADO	ASCENDENTE		

MEDIOS DE VERIFICACIÓN / FUENTE INFORMACIÓN

INFORME DE RESULTADOS DE LA FISCALIZACIÓN DE LAS CUENTAS PÚBLICAS, SUB AUDITORIA A CARGO DE LA FISCALIZACIÓN DE LA CUENTA PÚBLICA ESTATAL, SUB AUDITORIA A CARGO DE LA FISCALIZACIÓN DE LAS CUENTAS PÚBLICAS MUNICIPALES, AUDITORÍA ESPECIAL DE SEGUIMIENTO E INVESTIGACIÓN A ENTIDADES ESTATALES Y AUDITORÍA ESPECIAL DE SEGUIMIENTO E INVESTIGACIÓN A MUNICIPIOS, INFORMACIÓN DISPONIBLE EN: [HTTPS://WWW.OSFEOAXACA.GOB.MX/INDEX.PHP/INFORMES](https://www.osfedoaxaca.gob.mx/index.php/informes)

SUPUESTO

EXISTEN CONDICIONES POLÍTICO SOCIALES QUE PERMITEN LA REALIZACIÓN DE AUDITORÍA.

DATOS DE LA META							
Definición de la variable Meta:	1 - NÚMERO DE AVANCE EN LA REALIZACIÓN DE AUDITORÍAS						
Unidad de medida:	25 - NÚMERO						

LÍNEA BASE				VALOR PROGRAMADO ANUAL			
AÑO	2016	VALOR	77.00	AÑO	2022	VALOR	437.00

AVANCE TRIMESTRAL OBRA/ACTIVIDAD							
METAS	1er.TRIMESTRE	2o.TRIMESTRE	3er.TRIMESTRE	4o.TRIMESTRE	CUMPLIMIENTO DE METAS		
PROGRAMACIÓN INICIAL	180.00	142.00	81.00	34.00	T1+T2+T3+T4	437.00	
PROGRAMACIÓN ACTUALIZADA	180.00	142.00	81.00		T1+T2+T3+T4	403.00	
METAS ALCANZADAS	194.00	102.00	95.00	0.00	T1+T2+T3+T4	391.00	
PORCENTAJE ALCANZADO TRIMESTRAL	107.78	71.83	117.28	0.00	PORCENTAJE ALCANZADO ANUAL	89.47	

PORCENTAJE DE CUMPLIMIENTO ALCANZADO EN EL TRIMESTRE: 117.28 %

JEFE ADMINISTRATIVO
C.P. JAIME TIZOC MUÑOZ CARO
TITULAR DE LA UNIDAD DE ADMINISTRACIÓN

TITULAR DE LA DEPENDENCIA/ENTIDAD
LIC. RENÉ FUENTES CRUZ
EN SUPLENIA DEL TITULAR DEL OSFE, POR MINISTERIO DE LEY.

REPORTE DE AVANCE DE GESTIÓN

UR 202 - ÓRGANO SUPERIOR DE FISCALIZACIÓN DEL ESTADO DE OAXACA

TERCER TRIMESTRE 2022



ALINEACIÓN PED:

ESTRATEGIA: 01-PROPORCIONAR, MEDIANTE LA IMPLEMENTACIÓN DE LOS COMITÉS DE CONTROL INTERNO DE LAS DEPENDENCIAS, ENTIDADES Y ÓRGANOS AUXILIARES DEL PODER EJECUTIVO, LOS MECANISMOS QUE CONTRIBUYAN A MANTENER A LA ADMINISTRACIÓN PÚBLICA ESTATAL DENTRO DE LOS LÍMITES QUE LE HAN SIDO ATRIBUIDOS POR LOS ORDENAMIENTOS JURÍDICOS ADMINISTRATIVOS ESTABLECIDOS EN LOS PLANES Y PROGRAMAS DE GOBIERNO.

LÍNEAS DE ACCIÓN: 07-COLABORAR DE MANERA COORDINADA CON LAS INSTANCIAS FISCALIZADORAS, TANTO ESTATALES COMO FEDERALES, PARA LA REALIZACIÓN DE AUDITORÍAS Y EVALUACIONES DEL DESEMPEÑO DE LA ADMINISTRACIÓN PÚBLICA ESTATAL.

UE: 001-ÓRGANO SUPERIOR DE FISCALIZACIÓN DEL ESTADO DE OAXACA

MATRIZ DE INDICADORES PARA RESULTADOS:

COMPONENTE: 855-INFORME DEL RESULTADO DE LA FISCALIZACIÓN

REALIZADO

ACTIVIDAD: 1603-SEGUIMIENTO A LOS PROCESOS DE SOLVENTACIÓN DE AUDITORÍA

ESTRUCTURA PROGRAMÁTICA							
PROGRAMA		SUBPROGRAMA		PROYECTO		OBRA/ACTIVIDAD	
133-FISCALIZACIÓN DE LOS RECURSOS PÚBLICOS		02-REALIZACIÓN DE INFORMES DE LOS RESULTADOS DE LA FISCALIZACIÓN		000--		002-SEGUIMIENTO A LOS PROCESOS DE SOLVENTACIÓN DE AUDITORÍA.	
POBLACIÓN O ÁREA DE ENFOQUE POTENCIAL	ATRIBUTO DE LA POBLACIÓN O ÁREA DE ENFOQUE:	ENTE PÚBLICO FISCALIZABLE		HOMBRES:	0	MUJERES:	0
				TOTAL:			664

PRESUPUESTO ANUAL							
Aprobado	Ampliación	Reducción	Modificado	EJERCIDO T1	EJERCIDO T2	EJERCIDO T3	EJERCIDO T4
				0.00	55,000.00	58,549.89	0.00
264,630.00	0.00	80,230.11	184,399.89	TOTAL EJERCIDO AL TRIMESTRE VIGENTE			113,549.89

PRESUPUESTO TRIMESTRAL DE LA ACTIVIDAD							
Aprobado	Modificado	Comprometido	Devengado	Ejercido	% de Ejercido Vs. Modificado		
116,180.00	58,549.89	58,549.89	58,549.89	58,549.89	100.00		

DATOS DEL INDICADOR							
Nombre :	PORCENTAJE DE AVANCE EN EL SEGUIMIENTO A LOS PROCESOS DE SOLVENTACIÓN DE AUDITORÍAS			Número de indicador :	1701		
Definición :	MIDE EL PORCENTAJE DE AVANCE DEL PROCESO DE SEGUIMIENTO DE SOLVENTACIÓN DE AUDITORÍAS DE LOS ENTES FISCALIZABLES, RESPECTO A LO PROGRAMADO						
Método de Cálculo :	(NÚMERO DE NOTIFICACIONES DE RESULTADOS FINALES CON OBSERVACIONES PRELIMINARES REALIZADAS + NÚMERO DE CÉDULAS DE SEGUIMIENTO A RESULTADOS FINALES CON OBSERVACIONES PRELIMINARES REALIZADAS + NÚMERO DE INFORMES INDIVIDUALES DE AUDITORÍA ELABORADOS Y NOTIFICADOS + NÚMERO DE CÉDULAS DE SEGUIMIENTO A ACCIONES DERIVADAS DE LOS INFORMES INDIVIDUALES REALIZADOS + NÚMERO DE PRONUNCIAMIENTOS Y PLIEGOS DE OBSERVACIONES REALIZADOS Y NOTIFICADOS / NÚMERO DE NOTIFICACIONES DE RESULTADOS FINALES CON OBSERVACIONES PRELIMINARES PROGRAMADAS + NÚMERO DE CÉDULAS DE SEGUIMIENTO A RESULTADOS FINALES CON OBSERVACIONES PRELIMINARES PROGRAMADAS + NÚMERO DE INFORMES INDIVIDUALES DE AUDITORÍA A ELABORAR Y NOTIFICAR PROGRAMADOS + NÚMERO DE CÉDULAS DE SEGUIMIENTO A ACCIONES DERIVADAS DE LOS INFORMES INDIVIDUALES PROGRAMADAS + NÚMERO DE PRONUNCIAMIENTOS Y PLIEGOS DE OBSERVACIONES PROGRAMADAS A REALIZAR Y NOTIFICAR)*100						
Tipo	Dimensión	Frecuencia de Medición	Forma de cálculo del indicador	Tipo de Valor	Sentido Esperado		
GESTIÓN	EFICACIA	TRIMESTRAL	PORCENTAJE	ACUMULADO	DESCENDENTE		

MEDIOS DE VERIFICACIÓN / FUENTE INFORMACIÓN				SUPUESTO			
INFORME DE RESULTADOS DE LA FISCALIZACIÓN DE LAS CUENTAS PÚBLICAS, SUB AUDITORÍA A CARGO DE LA FISCALIZACIÓN DE LA CUENTA PÚBLICA ESTATAL, SUB AUDITORÍA A CARGO DE LA FISCALIZACIÓN DE LAS CUENTAS PÚBLICAS MUNICIPALES, AUDITORÍA ESPECIAL DE SEGUIMIENTO E INVESTIGACIÓN A ENTIDADES ESTATALES Y AUDITORÍA ESPECIAL DE SEGUIMIENTO E INVESTIGACIÓN A MUNICIPIOS, INFORMACIÓN DISPONIBLE EN: HTTPS://WWW.OSFEOAXACA.GOB.MX/INDEX.PHP/INFORMES				LA NORMATIVIDAD VIGENTE PERMITE EL PROCESO DE AUDITORÍA Y SOLVENTACIÓN.			

DATOS DE LA META							
Definición de la variable Meta:	1 - AVANCE EN EL SEGUIMIENTO A LOS PROCESOS DE SOLVENTACIÓN DE AUDITORÍAS						
Unidad de medida:	25 - NÚMERO						

LÍNEA BASE				VALOR PROGRAMADO ANUAL			
AÑO	2016	VALOR	77.00	AÑO	2022	VALOR	522.00

AVANCE TRIMESTRAL OBRA/ACTIVIDAD							
METAS	1er.TRIMESTRE	2o.TRIMESTRE	3er.TRIMESTRE	4o.TRIMESTRE	CUMPLIMIENTO DE METAS		
PROGRAMACIÓN INICIAL	146.00	92.00	208.00	76.00	T1+T2+T3+T4	522.00	
PROGRAMACIÓN ACTUALIZADA	146.00	92.00	208.00		T1+T2+T3+T4	446.00	
METAS ALCANZADAS	68.00	60.00	323.00	0.00	T1+T2+T3+T4	451.00	
PORCENTAJE ALCANZADO TRIMESTRAL	46.58	65.22	155.29	0.00	PORCENTAJE ALCANZADO ANUAL	86.40	

PORCENTAJE DE CUMPLIMIENTO ALCANZADO EN EL TRIMESTRE: 155.29 %

JEFE ADMINISTRATIVO
C.P. JAIME TIZOC MUÑOZ CARO
TITULAR DE LA UNIDAD DE ADMINISTRACIÓN

TITULAR DE LA DEPENDENCIA/ENTIDAD
LIC. RENÉ FUENTES CRUZ
EN SUPLENENCIA DEL TITULAR DEL OSFE, POR MINISTERIO DE LEY.

REPORTE DE AVANCE DE GESTIÓN

UR 202 - ÓRGANO SUPERIOR DE FISCALIZACIÓN DEL ESTADO DE OAXACA

TERCER TRIMESTRE 2022



ALINEACIÓN PED:

ESTRATEGIA: 01-PROPORCIONAR, MEDIANTE LA IMPLEMENTACIÓN DE LOS COMITÉS DE CONTROL INTERNO DE LAS DEPENDENCIAS, ENTIDADES Y ÓRGANOS AUXILIARES DEL PODER EJECUTIVO, LOS MECANISMOS QUE CONTRIBUYAN A MANTENER A LA ADMINISTRACIÓN PÚBLICA ESTATAL DENTRO DE LOS LÍMITES QUE LE HAN SIDO ATRIBUIDOS POR LOS ORDENAMIENTOS JURÍDICOS ADMINISTRATIVOS ESTABLECIDOS EN LOS PLANES Y PROGRAMAS DE GOBIERNO.

LÍNEAS DE ACCIÓN: 07-COLABORAR DE MANERA COORDINADA CON LAS INSTANCIAS FISCALIZADORAS, TANTO ESTATALES COMO FEDERALES, PARA LA REALIZACIÓN DE AUDITORÍAS Y EVALUACIONES DEL DESEMPEÑO DE LA ADMINISTRACIÓN PÚBLICA ESTATAL.

UE: 001-ÓRGANO SUPERIOR DE FISCALIZACIÓN DEL ESTADO DE OAXACA

MATRIZ DE INDICADORES PARA RESULTADOS:

COMPONENTE: 856-RESPONSABILIDADES ADMINISTRATIVAS

PROMOVIDAS

ACTIVIDAD: 1607-ENVIAR AL ÓRGANO INTERNO DE CONTROL LAS PROMOCIONES DE RESPONSABILIDAD ADMINISTRATIVA SANCIONATORIAS.

ESTRUCTURA PROGRAMATICA							
PROGRAMA		SUBPROGRAMA		PROYECTO		OBRA/ACTIVIDAD	
133-FISCALIZACIÓN DE LOS RECURSOS PÚBLICOS		03-PROMOCIONES DE RESPONSABILIDADES ADMINISTRATIVAS		000--		001-ENVIAR AL ORGANO INTERNO DE CONTROL LAS PROMOCIONES DE RESPONSABILIDAD ADMINISTRATIVA SANCIONATORIAS.	
POBLACIÓN O ÁREA DE ENFOQUE POTENCIAL	ATRIBUTO DE LA POBLACIÓN O ÁREA DE ENFOQUE:	ENTE PÚBLICO FISCALIZABLE		HOMBRES:	0	MUJERES:	0
				TOTAL:	664		

PRESUPUESTO ANUAL							
Aprobado	Ampliación	Reducción	Modificado	EJERCIDO T1	EJERCIDO T2	EJERCIDO T3	EJERCIDO T4
78,400.00	0.00	0.00	78,400.00	0.00	11,200.00	56,000.00	0.00
				TOTAL EJERCIDO AL TRIMESTRE VIGENTE		67,200.00	

PRESUPUESTO TRIMESTRAL DE LA ACTIVIDAD							
Aprobado	Modificado	Comprometido	Devengado	Ejercido	% de Ejercido Vs. Modificado		
56,000.00	56,000.00	56,000.00	56,000.00	56,000.00	100.00		

DATOS DEL INDICADOR							
Nombre :	PORCENTAJE DE PROMOCIONES DE RESPONSABILIDAD ADMINISTRATIVA SANCIONATORIAS ENVIADAS AL ÓRGANO INTERNO DE CONTROL			Número de indicador :	1705		
Definición :	MIDE EL PORCENTAJE DE PROMOCIONES DE RESPONSABILIDAD ADMINISTRATIVA SANCIONATORIAS REMITIDAS AL ÓRGANO INTERNO DE CONTROL RESPECTO A LO PROGRAMADO						
Método de Cálculo :	(NÚMERO DE ACUERDOS DE CLASIFICACIÓN DE FALTAS ELABORADAS + NÚMERO DE EXPEDIENTES DE PROMOCIÓN DE RESPONSABILIDAD ADMINISTRATIVA SANCIONATORIA INTEGRADOS + NÚMERO DE PROMOCIONES DE RESPONSABILIDAD ADMINISTRATIVA SANCIONATORIA ELABORADOS + NÚMERO DE PROMOCIONES DE RESPONSABILIDAD ADMINISTRATIVA SANCIONATORIA REMITIDOS AL OIC / NÚMERO DE ACUERDOS DE CLASIFICACIÓN DE FALTAS PROGRAMADAS + NÚMERO DE EXPEDIENTES DE PROMOCIÓN DE RESPONSABILIDAD ADMINISTRATIVA SANCIONATORIA PROGRAMADOS + NÚMERO DE PROMOCIONES DE RESPONSABILIDAD ADMINISTRATIVA SANCIONATORIA PROGRAMADOS + NÚMERO DE PROMOCIONES DE RESPONSABILIDAD ADMINISTRATIVA SANCIONATORIA PROGRAMADOS A REMITIR AL OIC) * 100						
Tipo	Dimensión	Frecuencia de Medición		Forma de cálculo del indicador		Tipo de Valor	Sentido Esperado
GESTIÓN	EFICACIA	TRIMESTRAL		PORCENTAJE		FLUJO	DESCENDENTE

MEDIOS DE VERIFICACIÓN / FUENTE INFORMACIÓN				SUPUESTO			
EXPEDIENTES DE PROMOCIÓN DE RESPONSABILIDAD ADMINISTRATIVA SANCIONATORIAS. INFORMACIÓN BAJO RESGUARDO DE LA AUDITORÍA ESPECIAL DE SEGUIMIENTO E INVESTIGACIÓN A ENTIDADES ESTATALES Y AUDITORÍA ESPECIAL DE SEGUIMIENTO E INVESTIGACIÓN A MUNICIPIOS.				QUE LA NORMATIVIDAD VIGENTE CONSIDERE APLICAR LA PROMOCIÓN DE RESPONSABILIDAD ADMINISTRATIVA SANCIONATORIAS.			

DATOS DE LA META							
Definición de la variable Meta:	1 - PROMOCIONES DE RESPONSABILIDAD ADMINISTRATIVA SANCIONATORIAS ENVIADAS AL ÓRGANO INTERNO DE CONTROL						
Unidad de medida:	25 - NÚMERO						

LÍNEA BASE				VALOR PROGRAMADO ANUAL			
AÑO	2019	VALOR	0.00	AÑO	2022	VALOR	407.00

AVANCE TRIMESTRAL OBRA/ACTIVIDAD							
METAS	1er.TRIMESTRE	2o.TRIMESTRE	3er.TRIMESTRE	4o.TRIMESTRE	CUMPLIMIENTO DE METAS		
PROGRAMACIÓN INICIAL	253.00	12.00	71.00	71.00	T1+T2+T3+T4	407.00	
PROGRAMACIÓN ACTUALIZADA	253.00	12.00	71.00		T1+T2+T3+T4	336.00	
METAS ALCANZADAS	220.00	30.00	122.00	0.00	T1+T2+T3+T4	372.00	
PORCENTAJE ALCANZADO TRIMESTRAL	86.96	250.00	171.83	0.00	PORCENTAJE ALCANZADO ANUAL	91.40	

PORCENTAJE DE CUMPLIMIENTO ALCANZADO EN EL TRIMESTRE: 171.83 %

JEFE ADMINISTRATIVO
C.P. JAIME TIZOC MUÑOZ CARO
TITULAR DE LA UNIDAD DE ADMINISTRACIÓN

TITULAR DE LA DEPENDENCIA/ENTIDAD
LIC. RENÉ FUENTES CRUZ
EN SUPLENIA DEL TITULAR DEL OSFE, POR MINISTERIO DE LEY.

REPORTE DE AVANCE DE GESTIÓN

UR 202 - ÓRGANO SUPERIOR DE FISCALIZACIÓN DEL ESTADO DE OAXACA

TERCER TRIMESTRE 2022



ALINEACIÓN PED:

ESTRATEGIA: 01-PROPORCIONAR, MEDIANTE LA IMPLEMENTACIÓN DE LOS COMITÉS DE CONTROL INTERNO DE LAS DEPENDENCIAS, ENTIDADES Y ÓRGANOS AUXILIARES DEL PODER EJECUTIVO, LOS MECANISMOS QUE CONTRIBUYAN A MANTENER A LA ADMINISTRACIÓN PÚBLICA ESTATAL DENTRO DE LOS LÍMITES QUE LE HAN SIDO ATRIBUIDOS POR LOS ORDENAMIENTOS JURÍDICOS ADMINISTRATIVOS ESTABLECIDOS EN LOS PLANES Y PROGRAMAS DE GOBIERNO.

LÍNEAS DE ACCIÓN: 07-COLABORAR DE MANERA COORDINADA CON LAS INSTANCIAS FISCALIZADORAS, TANTO ESTATALES COMO FEDERALES, PARA LA REALIZACIÓN DE AUDITORÍAS Y EVALUACIONES DEL DESEMPEÑO DE LA ADMINISTRACIÓN PÚBLICA ESTATAL.

UE: 001-ÓRGANO SUPERIOR DE FISCALIZACIÓN DEL ESTADO DE OAXACA

MATRIZ DE INDICADORES PARA RESULTADOS:

COMPONENTE: 856-RESPONSABILIDADES ADMINISTRATIVAS

PROMOVIDAS

ACTIVIDAD: 1605-ELABORAR LOS EXPEDIENTES DE PRESUNTA RESPONSABILIDAD ADMINISTRATIVA

ESTRUCTURA PROGRAMATICA							
PROGRAMA		SUBPROGRAMA		PROYECTO		OBRA/ACTIVIDAD	
133-FISCALIZACIÓN DE LOS RECURSOS PÚBLICOS		03-PROMOCIONES DE RESPONSABILIDADES ADMINISTRATIVAS		000--		002-ELABORAR LOS EXPEDIENTES DE PRESUNTA RESPONSABILIDAD ADMINISTRATIVA.	
POBLACIÓN O ÁREA DE ENFOQUE POTENCIAL	ATRIBUTO DE LA POBLACIÓN O ÁREA DE ENFOQUE:	ENTE PÚBLICO FISCALIZABLE		HOMBRES:	0	MUJERES:	0
						TOTAL:	664

PRESUPUESTO ANUAL							
Aprobado	Ampliación	Reducción	Modificado	EJERCIDO T1	EJERCIDO T2	EJERCIDO T3	EJERCIDO T4
				19,540.00	24,540.00	21,540.00	0.00
93,700.00	0.00	0.00	93,700.00	TOTAL EJERCIDO AL TRIMESTRE VIGENTE			65,620.00

PRESUPUESTO TRIMESTRAL DE LA ACTIVIDAD							
Aprobado	Modificado	Comprometido	Devengado	Ejercido	% de Ejercido Vs. Modificado		
16,000.00	21,540.00	21,540.00	21,540.00	21,540.00	100.00		

DATOS DEL INDICADOR							
Nombre :	PORCENTAJE DE AVANCE EN LA ELABORACIÓN DE EXPEDIENTES DE PRESUNTA RESPONSABILIDAD ADMINISTRATIVA			Número de indicador :	1703		
Definición :	MIDE EL PORCENTAJE DE AVANCE EN LA ELABORACIÓN DE EXPEDIENTES DE PRESUNTA RESPONSABILIDAD ADMINISTRATIVA RESPECTO A LO PROGRAMADO						
Método de Cálculo :	(NÚMERO DE ACUERDOS DE INICIO DE INVESTIGACIÓN ELABORADOS + NÚMERO DE EXPEDIENTES DE PRESUNTA RESPONSABILIDAD ADMINISTRATIVA INTEGRADOS + NÚMERO DE INFORMES DE PRESUNTA RESPONSABILIDAD ADMINISTRATIVA ELABORADOS + NÚMERO DE INFORMES DE PRESUNTA RESPONSABILIDAD Y EXPEDIENTES REMITIDOS AL ÁREA SUBSTANCIADORA / NÚMERO DE ACUERDOS DE INICIO DE INVESTIGACIÓN PROGRAMADOS + NÚMERO DE EXPEDIENTES DE PRESUNTA RESPONSABILIDAD ADMINISTRATIVA PROGRAMADOS A INTEGRAR + NÚMERO DE INFORMES DE PRESUNTA RESPONSABILIDAD ADMINISTRATIVA PROGRAMADOS A ELABORAR + NÚMERO DE INFORMES DE PRESUNTA RESPONSABILIDAD Y EXPEDIENTES PROGRAMADOS A REMITIR AL ÁREA SUBSTANCIADORA) * 100						
Tipo	Dimensión	Frecuencia de Medición	Forma de cálculo del indicador	Tipo de Valor	Sentido Esperado		
GESTIÓN	EFICACIA	TRIMESTRAL	PORCENTAJE	FLUJO	DESCENDENTE		

MEDIOS DE VERIFICACIÓN / FUENTE INFORMACIÓN				SUPUESTO			
EXPEDIENTES DE PRESUNTA RESPONSABILIDAD ADMINISTRATIVA, INFORMACIÓN BAJO RESGUARDO DE LA AUDITORÍA ESPECIAL DE SEGUIMIENTO E INVESTIGACIÓN A ENTIDADES ESTATALES Y AUDITORÍA ESPECIAL DE SEGUIMIENTO E INVESTIGACIÓN A MUNICIPIOS.				EXPEDIENTES INTEGRADOS Y FUNDAMENTADOS DE CONFORMIDAD.			

DATOS DE LA META							
Definición de la variable Meta:	1 - NÚMERO DE AVANCE EN LA ELABORACIÓN DE EXPEDIENTES DE PRESUNTA RESPONSABILIDAD ADMINISTRATIVA						
Unidad de medida:	25 - NÚMERO						

LÍNEA BASE				VALOR PROGRAMADO ANUAL			
AÑO	2019	VALOR	32.00	AÑO	2022	VALOR	165.00

AVANCE TRIMESTRAL OBRA/ACTIVIDAD							
METAS	1er.TRIMESTRE	2o.TRIMESTRE	3er.TRIMESTRE	4o.TRIMESTRE	CUMPLIMIENTO DE METAS		
PROGRAMACIÓN INICIAL	14.00	67.00	64.00	20.00	T1+T2+T3+T4		165.00
PROGRAMACIÓN ACTUALIZADA	14.00	67.00	64.00		T1+T2+T3+T4		145.00
METAS ALCANZADAS	10.00	0.00	51.00	0.00	T1+T2+T3+T4		61.00
PORCENTAJE ALCANZADO TRIMESTRAL	71.43	0.00	79.69	0.00	PORCENTAJE ALCANZADO ANUAL		36.97

PORCENTAJE DE CUMPLIMIENTO ALCANZADO EN EL TRIMESTRE: 79.69 %

JEFE ADMINISTRATIVO
C.P. JAIME TIZOC MUÑOZ CARO
TITULAR DE LA UNIDAD DE ADMINISTRACIÓN

TITULAR DE LA DEPENDENCIA/ENTIDAD
LIC. RENÉ FUENTES CRUZ
EN SUPLENIA DEL TITULAR DEL OSFE, POR MINISTERIO DE LEY.

PROGRAMAS Y PROYECTOS DE INVERSIÓN

NO APLICA

RELACION DE BIENES INMUEBLES QUE COMPONEN EL PATRIMONIO

DEL 01 DE ENERO AL 30 DE SEPTIEMBRE DE 2022
(Pesos)

CUENTA	DESCRIPCIÓN DEL BIEN	Saldo Final
12310	TERRENOS	
12330	EDIFICIOS NO RESIDENCIALES	
12351	EDIFICACIÓN HABITACIONAL EN PROCESO	
12352	EDIFICACIÓN NO HABITACIONAL EN PROCESO	
12353	CONSTRUCCIÓN DE OBRAS PARA EL ABASTECIMIENTO DE AGUA, PETRÓLEO, GAS, ELECTRICIDAD Y TELECOMUNICACION	
12354	DIVISIÓN DE TERRENOS Y CONSTRUCCIÓN DE OBRAS DE URBANIZACIÓN EN PROCESO	
12355	CONSTRUCCIÓN DE VÍAS DE COMUNICACIÓN EN PROCESO	
12356	OTRAS CONSTRUCCIONES DE INGENIERÍA CIVIL U OBRA PESADA EN PROCESO	
12357	INSTALACIONES Y EQUIPAMIENTO EN CONSTRUCCIONES EN PROCESO	
12359	TRABAJOS DE ACABADOS EN EDIFICACIONES Y OTROS TRABAJOS ESPECIALIZADOS EN PROCESO	
12361	EDIFICACIÓN HABITACIONAL EN PROCESO	
12362	EDIFICACIÓN NO HABITACIONAL EN PROCESO	
12363	CONSTRUCCIÓN DE OBRAS PARA EL ABASTECIMIENTO DE AGUA, PETRÓLEO, GAS, ELECTRICIDAD Y TELECOMUNICACION	
12364	DIVISIÓN DE TERRENOS Y CONSTRUCCIÓN DE OBRAS DE URBANIZACIÓN	
12365	CONSTRUCCIÓN DE VÍAS DE COMUNICACIÓN EN PROCESO	
12366	OTRAS CONSTRUCCIONES DE INGENIERÍA CIVIL U OBRA PESADA EN PROCESO	
12367	INSTALACIONES Y EQUIPAMIENTO EN CONSTRUCCIONES EN PROCESO	
12369	TRABAJOS DE ACABADOS EN EDIFICACIONES Y OTROS TRABAJOS ESPECIALIZADOS EN PROCESO	
12390	OTROS BIENES INMUEBLES	
	SUMA TOTAL:	0

**RELACION DE BIENES MUEBLES QUE COMPONEN EL PATRIMONIO
DEL 01 DE ENERO AL 30 DE SEPTIEMBRE DE 2022
(Pesos)**

CUENTA	DESCRIPCIÓN DEL BIEN	Saldo Final
12411	MUEBLES DE OFICINA Y ESTANTERÍA	3,132,640
12412	MUEBLES, EXCEPTO DE OFICINA Y ESTANTERÍA	
12413	EQUIPO DE CÓMPUTO Y DE TECNOLOGÍAS DE LA INFORMACIÓN	10,130,298
12419	OTROS MOBILIARIOS Y EQUIPOS DE ADMINISTRACIÓN	313,155
12421	EQUIPOS Y APARATOS AUDIOVISUALES	302,518
12422	APARATOS DEPORTIVOS	
12423	CÁMARAS FOTOGRÁFICAS Y DE VIDEO	100,777
12429	OTRO MOBILIARIO Y EQUIPO EDUCACIONAL Y RECREATIVO	
12431	EQUIPO MÉDICO Y DE LABORATORIO	
12432	INSTRUMENTAL MÉDICO Y DE LABORATORIO	
12441	AUTOMÓVILES Y CAMIONES	8,868,984
12443	EQUIPO AEROSPAECIAL	
12445	EMBARCACIONES	
12449	OTROS EQUIPOS DE TRANSPORTE	49,910
12450	EQUIPO DE DEFENSA Y SEGURIDAD	
12461	MAQUINARIA Y EQUIPO AGROPECUARIO	
12462	MAQUINARIA Y EQUIPO INDUSTRIAL	
12463	MAQUINARIA Y EQUIPO DE CONSTRUCCIÓN	
12464	SISTEMAS DE AIRE ACONDICIONADO, CALEFACCIÓN Y DE REFRIGERACIÓN INDUSTRIAL Y COMERCIAL	380,862
12465	EQUIPO DE COMUNICACIÓN Y TELECOMUNICACIÓN	224,739
12466	EQUIPOS DE GENERACIÓN ELÉCTRICA, APARATOS Y ACCESORIOS ELÉCTRICOS	
12467	HERRAMIENTAS Y MÁQUINAS-HERRAMIENTA	268,814
12469	OTROS EQUIPOS	1,386,509
12471	BIENES ARTISTICOS, CULTURALES Y CIENTIFICOS	
12483	AVES	
12484	OVINOS Y CAPRINOS	
12486	EQUINOS	
12487	ESPECIES MENORES Y DE ZOOLOGICO	
12488	ÁRBOLES Y PLANTAS	
12489	OTROS ACTIVOS BIOLÓGICOS	
	SUMA TOTAL:	25,159,207

RELACION DE CUENTAS BANCARIAS PRODUCTIVAS ESPECIFICAS
 DEL 01 DE ENERO AL 30 DE SEPTIEMBRE DE 2022

FONDO, PROGRAMA O CONVENIO	DATOS DE LA CUENTA BANCARIA		
	INSTITUCION BANCARIA	NUMERO DE CUENTA	FECHA DE APERTURA

NO APLICA

RELACION DE ESQUEMAS BURSATILES Y COBERTURAS FINANCIERAS

NO APLICA

Montos pagados por ayudas y subsidios
 Periodo (fecha)

Concepto	Ayuda	Subsidio	Sector (económico o social)	Beneficiario	CURP	RFC	Monto Pagado

NO APLICA

ÓRGANO SUPERIOR DE FISCALIZACIÓN DEL ESTADO DE OAXACA Estado de Situación Financiera Detallado - LDF Al 31 de diciembre de 2021 y al 30 de septiembre de 2022 (PESOS)					
Concepto	30 de septiembre de 2022	31 de diciembre de 2021	Concepto	30 de septiembre de 2022	31 de diciembre de 2021
ACTIVO			PASIVO		
Activo Circulante			Pasivo Circulante		
Efectivo y Equivalentes	7,645,002	4,439,292	Cuentas por Pagar a Corto Plazo	9,652,342	10,731,902
Efectivo			Servicios Personales por Pagar a Corto Plazo	0	93,327
Bancos/Tesorería	7,645,002	4,439,292	Proveedores por Pagar a Corto Plazo	576,538	656,254
Bancos/Dependencias y Otros			Contratistas por Obras Públicas por Pagar a Corto Plazo		
Inversiones Temporales (Hasta 3 meses)			Participaciones y Aportaciones por Pagar a Corto Plazo		
Fondos con Afectación Específica			Transferencias Otorgadas por Pagar a Corto Plazo	546,661	3,709,016
Depósitos de Fondos de Terceros en Garantía y/o Administración			Intereses, Comisiones y Otros Gastos de la Deuda Pública por Pagar a Corto Plazo		
Otros Efectivos y Equivalentes			Retenciones y Contribuciones por Pagar a Corto Plazo	694,537	1,177,612
Derechos a Recibir Efectivo o Equivalentes	1,903,218	6,145,640	Devoluciones de la Ley de Ingresos por Pagar a Corto Plazo		
Inversiones Financieras de Corto Plazo			Otras Cuentas por Pagar a Corto Plazo	7,834,606	5,095,693
Cuentas por Cobrar a Corto Plazo			Documentos por Pagar a Corto Plazo	0	0
Deudores Diversos por Cobrar a Corto Plazo	1,903,218	6,145,640	Documentos Comerciales por Pagar a Corto Plazo		
Ingresos por Recuperar a Corto Plazo			Documentos con Contratistas por Obras Públicas por Pagar a Corto Plazo		
Deudores por Anticipos de la Tesorería a Corto Plazo			Otros Documentos por Pagar a Corto Plazo		
Préstamos Otorgados a Corto Plazo			Porción a Corto Plazo de la Deuda Pública a Largo Plazo	0	0
Otros Derechos a Recibir Efectivo o Equivalentes a Corto Plazo			Porción a Corto Plazo de la Deuda Pública		
Derechos a Recibir Bienes o Servicios	0	0	Porción a Corto Plazo de Arrendamiento Financiero		
Anticipo a Proveedores por Adquisición de Bienes y Prestación de Servicios a Corto Plazo			Títulos y Valores a Corto Plazo		
Anticipo a Proveedores por Adquisición de Bienes Inmuebles y Muebles a Corto Plazo			Pasivos Diferidos a Corto Plazo	0	0
Anticipo a Proveedores por Adquisición de Bienes Intangibles a Corto Plazo			Ingresos Cobrados por Adelantado a Corto Plazo		
Anticipo a Contratistas por Obras Públicas a Corto Plazo			Intereses Cobrados por Adelantado a Corto Plazo		
Otros Derechos a Recibir Bienes o Servicios a Corto Plazo			Otros Pasivos Diferidos a Corto Plazo		
Inventarios	0	0	Fondos y Bienes de Terceros en Garantía y/o Administración a Corto Plazo	0	0
Inventario de Mercancías para Venta			Fondos en Garantía a Corto Plazo		
Inventario de Mercancías Terminadas			Fondos en Administración a Corto Plazo		
Inventario de Mercancías en Proceso de Elaboración			Fondos Contingentes a Corto Plazo		
Inventario de Materias Primas, Materiales y Suministros para Producción			Fondos de Fideicomisos, Mandatos y Contratos Análogos a Corto Plazo		
Bienes en Tránsito			Otros Fondos de Terceros en Garantía y/o Administración a Corto Plazo		
Almacenes			Valores y Bienes en Garantía a Corto Plazo		
Estimación por Pérdida o Deterioro de Activos Circulantes	0	0	Provisiones a Corto Plazo	0	0
Estimaciones para Cuentas Incobrables por Derechos a Recibir Efectivo o Equivalentes			Provisión para Demandas y Juicios a Corto Plazo		
Estimación por Deterioro de Inventarios			Provisión para Contingencias a Corto Plazo		
Otros Activos Circulantes	0	0	Otras Provisiones a Corto Plazo		
Valores en Garantía			Otros Pasivos a Corto Plazo	0	0
Bienes en Garantía (excluye depósitos de fondos)			Ingresos por Clasificar		
Bienes Derivados de Embargos, Decomisos, Aseguramientos y Dación en Pago			Recaudación por Participar		
Adquisición con Fondos de Terceros			Otros Pasivos Circulantes		
Total de Activos Circulantes	9,548,220	10,584,932	Total de Pasivos Circulantes	9,652,342	10,731,902
Activo No Circulante			Pasivo No Circulante		
Inversiones Financieras a Largo Plazo			Cuentas por Pagar a Largo Plazo		
Derechos a Recibir Efectivo o Equivalentes a Largo Plazo			Documentos por Pagar a Largo Plazo		
Bienes Inmuebles, Infraestructura y Construcciones en Proceso			Deuda Pública a Largo Plazo		
Bienes Muebles	25,159,207	24,111,247	Pasivos Diferidos a Largo Plazo		
Activos Intangibles	636,257	636,257	Fondos y Bienes de Terceros en Garantía y/o en Administración a Largo Plazo		
Depreciación, Deterioro y Amortización Acumulada de Bienes	-1,242,446	-1,242,446	Provisiones a Largo Plazo		
Activos Diferidos			Total de Pasivos No Circulantes	0	0
Estimación por Pérdida o Deterioro de Activos no Circulantes			Total del Pasivo	9,652,342	10,731,902
Otros Activos no Circulantes			HACIENDA PÚBLICA/PATRIMONIO		
Total de Activos No Circulantes	24,553,017	23,505,057	Hacienda Pública/Patrimonio Contribuido	4,977,132	4,977,132
Total del Activo	34,101,237	34,089,990	Aportaciones		
			Donaciones de Capital		
			Actualización de la Hacienda Pública/Patrimonio	4,977,132	4,977,132
			Hacienda Pública/Patrimonio Generado	18,380,955	17,851,563
			Resultados del Ejercicio (Ahorro/ Desahorro)		
			Resultados de Ejercicios Anteriores	18,380,955	17,851,563
			Revalúos		
			Reservas		
			Rectificaciones de Resultados de Ejercicios Anteriores		
			Exceso o Insuficiencia en la Actualización de la Hacienda Pública/Patrimonio	0	0
			Resultado por Posición Monetaria		
			Resultado por Tenencia de Activos no Monetarios		
			Total Hacienda Pública/Patrimonio	23,358,087	22,828,695
			Resultados del Ejercicio(Ahorro/Desahorro)	1,090,809	529,394
			Total del Pasivo y Hacienda Pública/Patrimonio	34,101,237	34,089,990

ÓRGANO SUPERIOR DE FISCALIZACIÓN DEL ESTADO DE OAXACA
Balance Presupuestario - LDF
Del 1 de enero al 30 de septiembre de 2022
(PESOS)

Concepto	Estimado/ Aprobado	Devengado	Recaudado/ Pagado
A. Ingresos Totales (A = A1+A2+A3)	113,296,281	83,714,503	83,714,503
A1. Ingresos de Libre Disposición	111,684,874	82,103,096	82,103,096
A2. Transferencias Federales Etiquetadas	1,611,407	1,611,407	1,611,407
A3. Financiamiento Neto			
B. Egresos Presupuestarios¹ (B = B1+B2)	113,296,281	83,714,503	83,714,503
B1. Gasto No Etiquetado (sin incluir Amortización de la Deuda Pública)	111,684,874	82,103,096	82,103,096
B2. Gasto Etiquetado (sin incluir Amortización de la Deuda Pública)	1,611,407	1,611,407	1,611,407
C. Remanentes del Ejercicio Anterior (C = C1 + C2)		0	0
C1. Remanentes de Ingresos de Libre Disposición aplicados en el periodo			
C2. Remanentes de Transferencias Federales Etiquetadas aplicados en el periodo			
I. Balance Presupuestario (I = A – B + C)	0	0	0
II. Balance Presupuestario sin Financiamiento Neto (II = I - A3)	0	0	0
III. Balance Presupuestario sin Financiamiento Neto y sin Remanentes del Ejercicio Anterior (III= II - C)	0	0	0

Concepto	Aprobado	Devengado	Pagado
E. Intereses, Comisiones y Gastos de la Deuda (E = E1+E2)	0	0	0
E1. Intereses, Comisiones y Gastos de la Deuda con Gasto No Etiquetado			
E2. Intereses, Comisiones y Gastos de la Deuda con Gasto Etiquetado			
IV. Balance Primario (IV = III + E)	0	0	0

Concepto	Estimado/ Aprobado	Devengado	Recaudado/ Pagado
F. Financiamiento (F = F1 + F2)	0	0	0
F1. Financiamiento con Fuente de Pago de Ingresos de Libre Disposición			
F2. Financiamiento con Fuente de Pago de Transferencias Federales Etiquetadas			
G. Amortización de la Deuda (G = G1 + G2)	0	0	0
G1. Amortización de la Deuda Pública con Gasto No Etiquetado			
G2. Amortización de la Deuda Pública con Gasto Etiquetado			
A3. Financiamiento Neto (A3 = F – G)	0	0	0

Concepto	Estimado/ Aprobado	Devengado	Recaudado/ Pagado
A1. Ingresos de Libre Disposición	111,684,874	82,103,096	82,103,096
A3.1 Financiamiento Neto con Fuente de Pago de Ingresos de Libre Disposición (A3.1 = F1 – G1)	0	0	0
F1. Financiamiento con Fuente de Pago de Ingresos de Libre Disposición			
G1. Amortización de la Deuda Pública con Gasto No Etiquetado			
B1. Gasto No Etiquetado (sin incluir Amortización de la Deuda Pública)	111,684,874	82,103,096	82,103,096
C1. Remanentes de Ingresos de Libre Disposición aplicados en el periodo			
V. Balance Presupuestario de Recursos Disponibles (V = A1 + A3.1 – B 1 + C1)	0	0	0
VI. Balance Presupuestario de Recursos Disponibles sin Financiamiento Neto (VI = V – A3.1)	0	0	0

Concept	Estimado/ Aprobado	Devengado	Recaudado/ Pagado
A2. Transferencias Federales Etiquetadas	1,611,407	1,611,407	1,611,407
A3.2 Financiamiento Neto con Fuente de Pago de Transferencias Federales Etiquetadas (A3.2 = F2 – G2)	0	0	0
F2. Financiamiento con Fuente de Pago de Transferencias Federales Etiquetadas			
G2. Amortización de la Deuda Pública con Gasto Etiquetado			
B2. Gasto Etiquetado (sin incluir Amortización de la Deuda Pública)	1,611,407	1,611,407	1,611,407
C2. Remanentes de Transferencias Federales Etiquetadas aplicados en el periodo			
VII. Balance Presupuestario de Recursos Etiquetados (VII = A2 + A3.2 – B2 + C2)	0	0	0
VIII. Balance Presupuestario de Recursos Etiquetados sin Financiamiento Neto (VIII = VII – A3.2)	0	0	0

ÓRGANO SUPERIOR DE FISCALIZACIÓN DEL ESTADO DE OAXACA
Estado Analítico de Ingreso Detallado - LDF
Del 1 de enero al 30 de septiembre de 2022
(PESOS)

Concepto	Ingreso					Diferencia
	Estimado	Ampliaciones/ (Reducciones)	Modificado	Devengado	Recaudado	
Ingresos de Libre Disposición						
A. Impuestos						
B. Cuotas y Aportaciones de Seguridad Social						
C. Contribuciones de Mejoras						
D. Derechos						
E. Productos						
F. Aprovechamientos						
G. Ingresos por Ventas de Bienes y Servicios						
H. Participaciones (H=h1+h2+h3+h4+h5+h6+h7+h8+h9+h10+h11)	0	0	0	0	0	0
h1) Fondo General de Participaciones						
h2) Fondo de Fomento Municipal						
h3) Fondo de Fiscalización y Recaudación						
h4) Fondo de Compensación						
h5) Fondo de Extracción de Hidrocarburos						
h6) Impuesto Especial Sobre Producción y Servicios						
h7) 0.136% de la Recaudación Federal Participable						
h8) 3.17% Sobre Extracción de Petróleo						
h9) Gasolinas y Diésel						
h10) Fondo del Impuesto Sobre la Renta						
h11) Fondo de Estabilización de los Ingresos de las Entidades Federativas						
I. Incentivos Derivados de la Colaboración Fiscal (I=i1+i2+i3+i4+i5)	0	0	0	0	0	0
i1) Tenencia o Uso de Vehículos						
i2) Fondo de Compensación ISAN						
i3) Impuesto Sobre Automóviles Nuevos						
i4) Fondo de Compensación de Repesos-Intermedios						
i5) Otros Incentivos Económicos						
J. Transferencias	111,684,874	1,702,205	113,387,079	80,533,389	82,103,096	32,853,690
K. Convenios						
k1) Otros Convenios y Subsidios						
L. Otros Ingresos de Libre Disposición (L=l1+l2)	0	0	0	0	0	0
l1) Participaciones en Ingresos Locales						
l2) Otros Ingresos de Libre Disposición						
I. Total de Ingresos de Libre Disposición (I=A+B+C+D+E+F+G+H+I+J+K+L)	111,684,874	1,702,205	113,387,079	80,533,389	82,103,096	32,853,690
Ingresos Excedentes de Ingresos de Libre Disposición						
Transferencias Federales Etiquetadas						
A. Aportaciones (A=a1+a2+a3+a4+a5+a6+a7+a8)	0	0	0	0	0	0
a1) Fondo de Aportaciones para la Nómina Educativa y Gasto Operativo						
a2) Fondo de Aportaciones para los Servicios de Salud						
a3) Fondo de Aportaciones para la Infraestructura Social						
a4) Fondo de Aportaciones para el Fortalecimiento de los Municipios y de las Demarcaciones Territoriales del Distrito Federal						
a5) Fondo de Aportaciones Múltiples						
a6) Fondo de Aportaciones para la Educación Tecnológica y de Adultos						
a7) Fondo de Aportaciones para la Seguridad Pública de los Estados y del Distrito Federal						
a8) Fondo de Aportaciones para el Fortalecimiento de las Entidades Federativas						
B. Convenios (B=b1+b2+b3+b4)	0	1,611,407	1,611,407	1,569,707	0	41,700
b1) Convenios de Protección Social en Salud						
b2) Convenios de Descentralización						
b3) Convenios de Reasignación						
b4) Otros Convenios y Subsidios						
C. Fondos Distintos de Aportaciones (C=c1+c2)	0	1,611,407	1,611,407	1,569,707	0	41,700
c1) Fondo para Entidades Federativas y Municipios Productores de Hidrocarburos						
c2) Fondo Minero						
D. Transferencias, Subsidios y Subvenciones, y Pensiones y Jubilaciones						
E. Otras Transferencias Federales Etiquetadas		0	0	0	0	0
II. Total de Transferencias Federales Etiquetadas (II = A + B + C + D + E)	0	1,611,407	1,611,407	1,569,707	0	41,700
III. Ingresos Derivados de Financiamientos (III = A)	0	0	0	0	0	0
A. Ingresos Derivados de Financiamientos						
IV. Total de Ingresos (IV = I + II + III)	111,684,874	3,313,612	114,998,486	82,103,096	82,103,096	32,895,390
Datos Informativos						
1. Ingresos Derivados de Financiamientos con Fuente de Pago de Ingresos de Libre Disposición						
2. Ingresos Derivados de Financiamientos con Fuente de Pago de Transferencias Federales Etiquetadas						
3. Ingresos Derivados de Financiamientos (3 = 1 + 2)	0	0	0	0	0	0

ÓRGANO SUPERIOR DE FISCALIZACIÓN DEL ESTADO DE OAXACA
Informe Analítico de la Deuda Pública y Otros Pasivos - LDF
Del 1 de enero al 30 de septiembre de 2022
(PESOS)

Denominación de la Deuda Pública y Otros Pasivos	Saldo al 31 de diciembre de 2021-1 (d)	Disposiciones del Periodo (e)	Amortizaciones del Periodo (f)	Revaluaciones, Reclasificaciones y Otros Ajustes (g)	Saldo Final del Periodo (h) h=d+e-f+g	Pago de Intereses del Periodo (i)	Pago de Comisiones y demás costos asociados durante el Periodo (j)
1. Deuda Pública (1=A+B)							
A. Corto Plazo (A=a1+a2+a3)							
a1) Instituciones de Crédito							
a2) Títulos y Valores							
a3) Arrendamientos Financieros							
B. Largo Plazo (B=b1+b2+b3)							
b1) Instituciones de Crédito							
b2) Títulos y Valores							
b3) Arrendamientos Financieros							
2. Otros Pasivos	10,731,902			- 1,079,560	9,652,342		
3. Total de la Deuda Pública y Otros Pasivos (3=1+2)	10,731,902			- 1,079,560	9,652,342		
4. Deuda Contingente 1 (Informativo)							
A. Deuda Contingente 1							
B. Deuda Contingente 2							
C. Deuda Contingente XX							
5. Valor de Instrumentos Bono Cupón Cero 2 (Informativo)							
A. Instrumento Bono Cupón Cero 1							
B. Instrumento Bono Cupón Cero 2							
C. Instrumento Bono Cupón Cero XX							

- 1 Se refiere a cualquier Financiamiento sin fuente o garantía de pago definida, que sea asumida de manera solidaria o subsidiaria por las Entidades Federativas con sus Municipios, organismos descentralizados y empresas de participación estatal mayoritaria y fideicomisos, locales o municipales, y por los Municipios con sus respectivos organismos descentralizados y empresas de participación municipal mayoritaria.
- 2 Se refiere al valor del Bono Cupón Cero que respalda el pago de los créditos asociados al mismo (Activo).

Obligaciones a Corto Plazo (k)	Monto Contratado (l)	Plazo Pactado (m)	Tasa de Interés (n)	Comisiones y Costos Relacionados (o)	Tasa Efectiva (p)
6. Obligaciones a Corto Plazo (Informativo)					
A. Crédito 1					
B. Crédito 2					
C. Crédito XX					

ÓRGANO SUPERIOR DE FISCALIZACIÓN DEL ESTADO DE OAXACA Informe Analítico de Obligaciones Diferentes de Financiamientos -LDF Del 1 de enero al 30 de septiembre de 2022 (PESOS)										
Denominación de las Obligaciones Diferentes de Financiamiento (c)	Fecha del Contrato (d)	Fecha de inicio de operación del proyecto (e)	Fecha de vencimiento (f)	Monto de la inversión pactado (g)	Plazo pactado (h)	Monto promedio mensual del pago de la contraprestación (i)	Monto promedio mensual del pago de la contraprestación correspondiente al pago de inversión (j)	Monto pagado de la inversión al XX de XXXX de 20XX (k)	Monto pagado de la inversión actualizado al XX de XXXX de 20XX (l)	Saldo pendiente por pagar de la inversión al XX de XXXX de 20XX (m = g – l)
A. Asociaciones Público Privadas (APP's) (A=a+b+c+d) a) APP 1 b) APP 2 c) APP 3 d) APP XX B. Otros Instrumentos (B=a+b+c+d) a) Otro Instrumento 1 b) Otro Instrumento 2 c) Otro Instrumento 3 d) Otro Instrumento XX C. Total de Obligaciones Diferentes de Financiamiento (C=A+B)										
<div style="font-size: 48px; opacity: 0.5;">No aplica</div>										

ÓRGANO SUPERIOR DE FISCALIZACIÓN DEL ESTADO DE OAXACA
Estado Analítico del Ejercicio del Presupuesto de Egresos Detallado - LDF
Clasificación por Objeto del Gasto (Capítulo y Concepto)
Del 1 de enero al 30 de septiembre de 2022
(PESOS)

Concepto	Egresos					Subejercicio
	Aprobado	Ampliaciones/ (Reducciones)	Modificado	Devengado	Pagado	
I. Gasto No Etiquetado (I=A+B+C+D+E+F+G+H+I)	111,684,874	1,702,205	113,387,079	80,533,388	80,533,389	32,853,689
A. Servicios Personales (A=a1+a2+a3+a4+a5+a6+a7)	102,940,199	0	102,940,199	73,122,982	73,122,981	29,817,217
a1) Remuneraciones al Personal de Carácter Permanente	9,022,286	0	9,022,286	6,442,449	6,442,448	2,579,837
a2) Remuneraciones al Personal de Carácter Transitorio	45,812,618	-494,633	45,317,985	32,970,128	32,970,128	12,347,857
a3) Remuneraciones Adicionales y Especiales	20,723,329	156,284	20,879,613	13,716,358	13,716,358	7,163,255
a4) Seguridad Social	6,661,263	299,324	6,960,587	4,418,906	4,418,906	2,541,681
a5) Otras Prestaciones Sociales y Económicas		0				
a6) Previsiones	805,800	0	805,800	604,350	604,350	201,450
a7) Pago de Estímulos a Servidores Públicos	19,914,903	39,024	19,953,927	14,970,791	14,970,791	4,983,136
B. Materiales y Suministros (B=b1+b2+b3+b4+b5+b6+b7+b8+b9)	3,448,452	385,245	3,833,697	3,062,001	3,062,001	771,696
b1) Materiales de Administración, Emisión de Documentos y Artículos Oficiales	2,145,023	367,064	2,512,087	2,079,099	2,079,099	432,988
b2) Alimentos y Utensilios						0
b3) Materias Primas y Materiales de Producción y Comercialización						0
b4) Materiales y Artículos de Construcción y de Reparación						0
b5) Productos Químicos, Farmacéuticos y de Laboratorio	6,500	105,469	111,969	85,469	85,469	26,500
b6) Combustibles, Lubricantes y Aditivos	920,829	-111,266	809,563	575,621	575,621	233,942
b7) Vestuario, Blancos, Prendas de Protección y Artículos Deportivos	151,416	-42,380	109,036	72,970	72,970	36,066
b8) Materiales y Suministros Para Seguridad						0
b9) Herramientas, Refacciones y Accesorios Menores	224,684	66,358	291,042	248,842	248,842	42,200
C. Servicios Generales (C=c1+c2+c3+c4+c5+c6+c7+c8+c9)	5,296,223	1,271,959	6,568,182	4,303,405	4,303,407	2,264,777
c1) Servicios Básicos	2,501,552	116,319	2,617,871	1,694,807	1,694,807	923,064
c2) Servicios de Arrendamiento	997,716	370,912	1,368,628	1,043,945	1,043,945	324,683
c3) Servicios Profesionales, Científicos, Técnicos y Otros Servicios	135,000	921,766	1,056,766	504,087	504,087	552,679
c4) Servicios Financieros, Bancarios y Comerciales		0				0
c5) Servicios de Instalación, Reparación, Mantenimiento y Conservación						0
c6) Servicios de Comunicación Social y Publicidad		0				0
c7) Servicios de Traslado y Viáticos	1,620,355	-312,566	1,307,789	849,538	849,538	458,251
c8) Servicios Oficiales		0				0
c9) Otros Servicios Generales	41,600	175,528	217,128	211,028	211,030	6,100
D. Transferencias, Asignaciones, Subsidios y Otras Ayudas (D=d1+d2+d3+d4+d5+d6+d7+d8+d9)	0	0	0	0	0	0
d1) Transferencias Internas y Asignaciones al Sector Público						0
d2) Transferencias al Resto del Sector Público						0
d3) Subsidios y Subvenciones						0
d4) Ayudas Sociales						0
d5) Pensiones y Jubilaciones						0
d6) Transferencias a Fideicomisos, Mandatos y Otros Análogos						0
d7) Transferencias a la Seguridad Social						0
d8) Donativos						0
d9) Transferencias al Exterior						0
E. Bienes Muebles, Inmuebles e Intangibles (E=e1+e2+e3+e4+e5+e6+e7+e8+e9)	0	45,000	45,000	45,000	45,000	0
e1) Mobiliario y Equipo de Administración		45,000	45,000	45,000	45,000	0
e2) Mobiliario y Equipo Educativo y Recreativo						0
e3) Equipo e Instrumental Médico y de Laboratorio						0
e4) Vehículos y Equipo de Transporte						0
e5) Equipo de Defensa y Seguridad						0
e6) Maquinaria, Otros Equipos y Herramientas						0
e7) Activos Biológicos						0
e8) Bienes Inmuebles						0
e9) Activos Intangibles						0
F. Inversión Pública (F=f1+f2+f3)	0	0	0	0	0	0
f1) Obra Pública en Bienes de Dominio Público						0
f2) Obra Pública en Bienes Propios						0
f3) Proyectos Productivos y Acciones de Fomento						0
G. Inversiones Financieras y Otras Provisiones (G=g1+g2+g3+g4+g5+g6+g7)	0	0	0	0	0	0
g1) Inversiones Para el Fomento de Actividades Productivas						0
g2) Acciones y Participaciones de Capital						0
g3) Compra de Títulos y Valores						0
g4) Concesión de Préstamos						0
g5) Inversiones en Fideicomisos, Mandatos y Otros Análogos						0
Fideicomiso de Desastres Naturales (Informativo)						0
g6) Otras Inversiones Financieras						0
g7) Provisiones para Contingencias y Otras Erogaciones Especiales						0
H. Participaciones y Aportaciones (H=h1+h2+h3)	0	0	0	0	0	0
h1) Participaciones						0
h2) Aportaciones						0
h3) Convenios						0
I. Deuda Pública (I=i1+i2+i3+i4+i5+i6+i7)	0	0	0	0	0	0
i1) Amortización de la Deuda Pública						0
i2) Intereses de la Deuda Pública						0
i3) Comisiones de la Deuda Pública						0
i4) Gastos de la Deuda Pública						0
i5) Costo por Coberturas						0
i6) Apoyos Financieros						0
i7) Adeudos de Ejercicios Fiscales Anteriores (ADEFAS)						0

Concepto	Egresos					Subejercicio
	Aprobado	Ampliaciones/ (Reducciones)	Modificado	Devengado	Pagado	
II. Gasto Etiquetado (II=A+B+C+D+E+F+G+H+I)	0	1,611,407	1,611,407	1,569,707	1,569,707	41,700
A. Servicios Personales (A=a1+a2+a3+a4+a5+a6+a7)						
a1) Remuneraciones al Personal de Carácter Permanente						
a2) Remuneraciones al Personal de Carácter Transitorio						
a3) Remuneraciones Adicionales y Especiales						
a4) Seguridad Social						
a5) Otras Prestaciones Sociales y Económicas						
a6) Previsiones						
a7) Pago de Estímulos a Servidores Públicos						
B. Materiales y Suministros (B=b1+b2+b3+b4+b5+b6+b7+b8+b9)	0	0	0	0	0	0
b1) Materiales de Administración, Emisión de Documentos y Artículos Oficiales						
b2) Alimentos y Utensilios						
b3) Materias Primas y Materiales de Producción y Comercialización						
b4) Materiales y Artículos de Construcción y de Reparación						
b5) Productos Químicos, Farmacéuticos y de Laboratorio						
b6) Combustibles, Lubricantes y Aditivos						
b7) Vestuario, Blancos, Prendas de Protección y Artículos Deportivos						
b8) Materiales y Suministros Para Seguridad						
b9) Herramientas, Refacciones y Accesorios Menores						
C. Servicios Generales (C=c1+c2+c3+c4+c5+c6+c7+c8+c9)	0	607,300	607,300	565,600	565,600	41,700
c1) Servicios Básicos						
c2) Servicios de Arrendamiento						
c3) Servicios Profesionales, Científicos, Técnicos y Otros Servicios	0	607,300	607,300	565,600	565,600	41,700
c4) Servicios Financieros, Bancarios y Comerciales						
c5) Servicios de Instalación, Reparación, Mantenimiento y Conservación						
c6) Servicios de Comunicación Social y Publicidad						
c7) Servicios de Traslado y Viáticos						
c8) Servicios Oficiales						
c9) Otros Servicios Generales						
D. Transferencias, Asignaciones, Subsidios y Otras Ayudas (D=d1+d2+d3+d4+d5+d6+d7+d8+d9)	0	0	0	0	0	0
d1) Transferencias Internas y Asignaciones al Sector Público	0					0
d2) Transferencias al Resto del Sector Público						
d3) Subsidios y Subvenciones						
d4) Ayudas Sociales						
d5) Pensiones y Jubilaciones						
d6) Transferencias a Fideicomisos, Mandatos y Otros Análogos						
d7) Transferencias a la Seguridad Social						
d8) Donativos						
d9) Transferencias al Exterior						
E. Bienes Muebles, Inmuebles e Intangibles (E=e1+e2+e3+e4+e5+e6+e7+e8+e9)	0	1,004,107	1,004,107	1,004,107	1,004,107	0
e1) Mobiliario y Equipo de Administración	0	1,004,107	1,004,107	1,004,107	1,004,107	0
e2) Mobiliario y Equipo Educativo y Recreativo						
e3) Equipo e Instrumental Médico y de Laboratorio						
e4) Vehículos y Equipo de Transporte						
e5) Equipo de Defensa y Seguridad						
e6) Maquinaria, Otros Equipos y Herramientas	0					0
e7) Activos Biológicos						
e8) Bienes Inmuebles						
e9) Activos Intangibles	0	0	0	0	0	0
F. Inversión Pública (F=f1+f2+f3)	0	0	0	0	0	0
f1) Obra Pública en Bienes de Dominio Público						
f2) Obra Pública en Bienes Propios						
f3) Proyectos Productivos y Acciones de Fomento						
G. Inversiones Financieras y Otras Provisiones (G=g1+g2+g3+g4+g5+g6+g7)	0	0	0	0	0	0
g1) Inversiones Para el Fomento de Actividades Productivas						
g2) Acciones y Participaciones de Capital						
g3) Compra de Títulos y Valores						
g4) Concesión de Préstamos						
g5) Inversiones en Fideicomisos, Mandatos y Otros Análogos						
Fideicomiso de Desastres Naturales (Informativo)						
g6) Otras Inversiones Financieras						
g7) Provisiones para Contingencias y Otras Erogaciones Especiales						
H. Participaciones y Aportaciones (H=h1+h2+h3)	0	0	0	0	0	0
h1) Participaciones						
h2) Aportaciones						
h3) Convenios						
I. Deuda Pública (I=i1+i2+i3+i4+i5+i6+i7)	0	0	0	0	0	0
i1) Amortización de la Deuda Pública						
i2) Intereses de la Deuda Pública						
i3) Comisiones de la Deuda Pública						
i4) Gastos de la Deuda Pública						
i5) Costo por Coberturas						
i6) Apoyos Financieros						
i7) Adeudos de Ejercicios Fiscales Anteriores (ADEFAS)						
III. Total de Egresos (III = I + II)	111,684,874	3,313,613	114,998,486	82,103,096	82,103,096	32,895,390

ÓRGANO SUPERIOR DE FISCALIZACIÓN DEL ESTADO DE OAXACA
Estado Analítico del Ejercicio del Presupuesto de Egresos Detallado - LDF
Clasificación Administrativa
Del 1 de enero al 30 de septiembre de 2022
(PESOS)

Concepto	Egresos					Subejercicio
	Aprobado	Ampliaciones/ (Reducciones)	Modificado	Devengado	Pagado	
I. Gasto No Etiquetado (I=A)	111,684,874	1,702,205	113,387,079	80,533,389	78,723,866	32,853,690
A. ÓRGANO SUPERIOR DE FISCALIZACIÓN DEL ESTADO DE	111,684,874	1,702,205	113,387,079	80,533,389	78,723,866	32,853,690
II. Gasto Etiquetado (II=A)	0	1,611,407	1,611,407	1,569,707	0	41,700
A. ÓRGANO SUPERIOR DE FISCALIZACIÓN DEL ESTADO DE	0	1,611,407	1,611,407	1,569,707	0	41,700
III. Total de Egresos (III = I + II)	111,684,874	3,313,612	114,998,486	82,103,096	78,723,866	32,895,390

ÓRGANO SUPERIOR DE FISCALIZACIÓN DEL ESTADO DE OAXACA
Estado Analítico del Ejercicio del Presupuesto de Egresos Detallado - LDF
Clasificación Funcional (Finalidad y Función)
Del 1 de enero al 30 de septiembre de 2022
(PESOS)

Concepto	Egresos					Subejercicio
	Aprobado	Ampliaciones/ (Reducciones)	Modificado	Devengado	Pagado	
I. Gasto No Etiquetado (I=A+B+C+D)	111,684,874	1,702,205	113,387,079	80,533,389	78,723,866	32,853,690
A. Gobierno (A=a1+a2+a3+a4+a5+a6+a7+a8)	111,684,874	1,702,205	113,387,079	80,533,389	78,723,866	32,853,690
a1) Legislación	111,684,874	1,702,205	113,387,079	80,533,389	78,723,866	32,853,690
a2) Justicia						0
a3) Coordinación de la Política de Gobierno						0
a4) Relaciones Exteriores						0
a5) Asuntos Financieros y Hacendarios						0
a6) Seguridad Nacional						0
a7) Asuntos de Orden Público y de Seguridad Interior						0
a8) Otros Servicios Generales						0
B. Desarrollo Social (B=b1+b2+b3+b4+b5+b6+b7)	0	0	0	0	0	0
b1) Protección Ambiental						0
b2) Vivienda y Servicios a la Comunidad						0
b3) Salud						0
b4) Recreación, Cultura y Otras Manifestaciones Sociales						0
b5) Educación						0
b6) Protección Social						0
b7) Otros Asuntos Sociales						0
C. Desarrollo Económico (C=c1+c2+c3+c4+c5+c6+c7+c8+c9)	0	0	0	0	0	0
c1) Asuntos Económicos, Comerciales y Laborales en General						0
c2) Agropecuaria, Silvicultura, Pesca y Caza						0
c3) Combustibles y Energía						0
c4) Minería, Manufacturas y Construcción						0
c5) Transporte						0
c6) Comunicaciones						0
c7) Turismo						0
c8) Ciencia, Tecnología e Innovación						0
c9) Otras Industrias y Otros Asuntos Económicos						0
D. Otras No Clasificadas en Funciones Anteriores (D=d1+d2+d3+d4)	0	0	0	0	0	0
d1) Transacciones de la Deuda Pública / Costo Financiero de la						0
d2) Transferencias, Participaciones y Aportaciones Entre Diferentes Niveles y Órdenes de Gobierno						0
d3) Saneamiento del Sistema Financiero						0
d4) Adeudos de Ejercicios Fiscales Anteriores						0
II: Gasto Etiquetado (II=A+B+C+D)	0	1,611,407	1,611,407	1,569,707	0	41,700
A. Gobierno (A=a1+a2+a3+a4+a5+a6+a7+a8)	0	1,611,407	1,611,407	1,569,707	0	41,700
a1) Legislación	0	1,611,407	1,611,407	1,569,707	0	41,700
a2) Justicia						0
a3) Coordinación de la Política de Gobierno						0
a4) Relaciones Exteriores						0
a5) Asuntos Financieros y Hacendarios						0
a6) Seguridad Nacional						0
a7) Asuntos de Orden Público y de Seguridad Interior						0
a8) Otros Servicios Generales						0
B. Desarrollo Social (B=b1+b2+b3+b4+b5+b6+b7)	0	0	0	0	0	0
b1) Protección Ambiental						0
b2) Vivienda y Servicios a la Comunidad						0
b3) Salud						0
b4) Recreación, Cultura y Otras Manifestaciones Sociales						0
b5) Educación						0
b6) Protección Social						0
b7) Otros Asuntos Sociales						0
C. Desarrollo Económico (C=c1+c2+c3+c4+c5+c6+c7+c8+c9)	0	0	0	0	0	0
c1) Asuntos Económicos, Comerciales y Laborales en General						0
c2) Agropecuaria, Silvicultura, Pesca y Caza						0
c3) Combustibles y Energía						0
c4) Minería, Manufacturas y Construcción						0
c5) Transporte						0
c6) Comunicaciones						0
c7) Turismo						0
c8) Ciencia, Tecnología e Innovación						0
c9) Otras Industrias y Otros Asuntos Económicos						0
D. Otras No Clasificadas en Funciones Anteriores (D=d1+d2+d3+d4)	0	0	0	0	0	0
d1) Transacciones de la Deuda Pública / Costo Financiero de la						0
d2) Transferencias, Participaciones y Aportaciones Entre Diferentes Niveles y Órdenes de Gobierno						0
d3) Saneamiento del Sistema Financiero						0
d4) Adeudos de Ejercicios Fiscales Anteriores						0
III. Total de Egresos (III = I + II)	111,684,874	3,313,612	114,998,486	82,103,096	78,723,866	32,895,390

ÓRGANO SUPERIOR DE FISCALIZACIÓN DEL ESTADO DE OAXACA
Estado Analítico del Ejercicio del Presupuesto de Egresos Detallado - LDF
Clasificación de Servicios Personales por Categoría
Del 1 de enero al 30 de septiembre de 2022
(PESOS)

Concepto	Egresos					Subejercicio
	Aprobado	Ampliaciones/ (Reducciones)	Modificado	Devengado	Pagado	
I. Gasto No Etiquetado (I=A+B+C+D+E+F)	102,940,199	0	102,940,199	73,122,982	71,313,458	29,817,217
A. Personal Administrativo	102,940,199	0	102,940,199	73,122,982	71,313,458	29,817,217
B. Magisterio						0
C. Servicios de Salud (C=c1+c2)	0	0	0	0	0	0
c1) Personal Administrativo						0
c2) Personal Médico, paramédico y afín						0
D. Seguridad Pública						0
E. Gastos asociados a la implementación de nuevas leyes federales o reformas a las mismas (E=e1+e2)	0	0	0	0	0	0
e1) Nombre del Programa o Ley 1						0
e2) Nombre del Programa o Ley 2						0
F. Sentencias laborales definitivas						0
II. Gasto Etiquetado (I=A+B+C+D+E+F)	0	0	0	0	0	0
A. Personal Administrativo						0
B. Magisterio						0
C. Servicios de Salud (C=c1+c2)	0	0	0	0	0	0
c1) Personal Administrativo						0
c2) Personal Médico, paramédico y afín						0
D. Seguridad Pública						0
E. Gastos asociados a la implementación de nuevas leyes federales o reformas a las mismas (E=e1+e2)	0	0	0	0	0	0
e1) Nombre del Programa o Ley 1						0
e2) Nombre del Programa o Ley 2						0
F. Sentencias laborales definitivas						0
III. Total de Gasto en Servicios Personales (III = I + II)	102,940,199	0	102,940,199	73,122,982	71,313,458	29,817,217

ÓRGANO SUPERIOR DE FISCALIZACIÓN DEL ESTADO DE OAXACA
Informe sobre Estudios Actuariales - LDF

	Pensiones y jubilaciones	Salud	Riesgos de trabajo	Invalidez y vida	Otras prestaciones sociales
<p>Tipo de Sistema Prestación laboral o Fondo general para trabajadores del estado o municipio Beneficio definido, Contribución definida o Mixto</p> <p>Población afiliada Activos Edad máxima Edad mínima Edad promedio Pensionados y Jubilados Edad máxima Edad mínima Edad promedio Beneficiarios Promedio de años de servicio (trabajadores activos) Aportación individual al plan de pensión como % del salario Aportación del ente público al plan de pensión como % del salario Crecimiento esperado de los pensionados y jubilados (como %) Crecimiento esperado de los activos (como %) Edad de Jubilación o Pensión Esperanza de vida</p> <p>Ingresos del Fondo Ingresos Anuales al Fondo de Pensiones</p> <p>Nómina anual Activos Pensionados y Jubilados Beneficiarios de Pensionados y Jubilados</p> <p>Monto mensual por pensión Máximo Mínimo Promedio</p> <p>Monto de la reserva</p> <p>Valor presente de las obligaciones Pensiones y Jubilaciones en curso de pago Generación actual Generaciones futuras</p> <p>Valor presente de las contribuciones asociadas a los sueldos futuros de cotización Generación actual Generaciones futuras</p> <p>Valor presente de aportaciones futuras Generación actual Generaciones futuras Otros Ingresos</p> <p>Déficit/superávit actuarial Generación actual Generaciones futuras</p> <p>Periodo de suficiencia Año de descapitalización Tasa de rendimiento</p> <p>Estudio actuarial Año de elaboración del estudio actuarial Empresa que elaboró el estudio actuarial</p>					

No aplica