



INDICE

1

**1. COMISIÓN ESTATAL PARA LA PLANEACIÓN Y PROGRAMACIÓN DE LA EDUCACIÓN MEDIA SUPERIOR DEL ESTADO DE OAXACA**

8-78

1.1.- Resultados Generales

1.2.- Información Contable

1.2.1.- Estado de Situación financiera

1.2.2.- Estado de Actividades

1.2.3.- Estado de variación en la hacienda pública

1.2.4.- Estado de cambios en la situación financiera

1.2.5.- Estado de Flujos de Efectivo

1.2.6.- Estado analítico del activo

1.2.7.- Estado analítico de la deuda y otros pasivos

1.2.8.- Informe sobre pasivos contingentes consolidado

1.2.9.- Notas a los estados financieros consolidado

1.2.10.- Conciliación entre los Ingresos Presupuestarios y Contables

1.2.11.- Conciliación entre los Egresos Presupuestarios y Gastos Contables

1.3.- Información Presupuestaria

1.3.1.- Estado analítico de los ingresos presupuestarios

1.3.2.- Estado analítico del ejercicio del presupuesto de egresos en Clasificación por Objeto del Gasto

1.3.3.- Estado analítico del ejercicio del presupuesto de egresos en Clasificación Económica (por Tipo de Gasto)

1.3.4.- Estado analítico del ejercicio del presupuesto de egresos en Clasificación Administrativa

1.3.5.- Estado analítico del ejercicio del presupuesto de egresos en Clasificación Funcional

1.4.- Deuda

1.4.1.- endeudamiento neto

1.4.2.- Intereses de la deuda

1.4.3.- Indicadores de postura fiscal

1.5.- Información Programática

1.5.1.-Resumen por programa presupuestario

1.5.2.- Indicadores de resultados

1.5.3.- Programas y Proyectos de inversión

1.6.- Anexos (Información Adicional)

1.6.1.- Relación de los bienes inmuebles

1.6.2.- Relación de los bienes muebles

1.6.3.- Relación de cuentas bancarias Productivas

1.6.4.- Relación de esquema bursátiles y de cobertura financiera



GOBIERNO DEL ESTADO  
DE OAXACA

1.6.5.- Montos pagados por ayudas y subsidios

1.7.- Información Correspondiente a Disciplina Financiera

1.7.1.- Estado de Situación Financiera Detallado-LDF

1.7.2.- Balance Presupuestario

1.7.3.- Estado Analítico de Ingresos Detallado

1.7.4.- Informe Analítico de la Deuda y Otros Pasivos

1.7.5.- Informe Analítico de Obligaciones Diferentes de Financiamiento

1.7.6.- Estado Analítico del Presupuesto de Egresos Clasificador por Objeto del Gasto (Capítulo-Concepto)

1.7.7.- Estado Analítico del Presupuesto de Egresos Clasificación Administrativa

1.7.8.- Estado Analítico del Presupuesto de Egresos Clasificación Funcional (Finalidad y Función)

1.7.9.- Estado Analítico del Presupuesto de Egresos Clasificación de Servicios Personales

1.7.10.- Informe Sobre Estudios Actuariales

**2. COMISIÓN PARA LA REGULARIZACIÓN DE LA TENENCIA DE LA TIERRA URBANA DEL ESTADO DE OAXACA**

**79-146**

2.1.- Resultados Generales

2.2.- Información Contable

2.2.1.- Estado de Situación financiera

2.2.2.- Estado de Actividades

2.2.3.- Estado de variación en la hacienda pública

2.2.4.- Estado de cambios en la situación financiera

2.2.5.- Estado de Flujos de Efectivo

2.2.6.- Estado analítico del activo

2.2.7.- Estado analítico de la deuda y otros pasivos

2.2.8.- Informe sobre pasivos contingentes

2.2.9.- Notas a los estados financieros

2.2.10.- Conciliación entre los Ingresos Presupuestarios Contables

2.2.11.- Conciliación entre los Egresos Presupuestarios y Gastos Contables

2.3.- Información Presupuestaria

2.3.1.- Estado analítico de ingresos presupuestarios

2.3.2.- Estado analítico del ejercicio del presupuesto de egresos en Clasificación por Objeto del Gasto

2.3.3.- Estado analítico del ejercicio del presupuesto de egresos en Clasificación Económica (por Tipo de Gasto)

2.3.4.- Estado analítico del ejercicio del presupuesto de egresos en Clasificación Administrativa

2.3.5.- Estado analítico del ejercicio del presupuesto de egresos en Clasificación Funcional

2.4.- Deuda

2.4.1.- Endeudamiento neto

2.4.2.- Intereses de la deuda

2.4.3.- Indicadores de postura fiscal



GOBIERNO DEL ESTADO  
DE OAXACA

2.5.- Información Programática

- 2.5.1.- Resumen por programa presupuestario
- 2.5.2.- Indicadores de resultados
- 2.5.3.- Programas y Proyectos de inversión

2.6.- Anexos (Información Adicional)

- 2.6.1.- Relación de los bienes inmuebles
- 2.6.2.- Relación de los bienes muebles
- 2.6.3.- Relación de cuentas bancarias Productivas
- 2.6.4.- Relación de esquema bursátiles y de cobertura financiera
- 2.6.5.- Montos pagados por ayudas y subsidios

2.7.- Información Correspondiente a Disciplina Financiera

- 2.7.1.- Estado de Situación Financiera Detallado-LDF
- 2.7.2.- Balance Presupuestario
- 2.7.3.- Estado Analítico de Ingresos Detallado
- 2.7.4.- Informe Analítico de la Deuda y Otros Pasivos
- 2.7.5.- Informe Analítico de Obligaciones Diferentes de Financiamiento
- 2.7.6.- Estado Analítico del Presupuesto de Egresos Clasificador por Objeto del Gasto (Capítulo-Concepto)
- 2.7.7.- Estado Analítico del Presupuesto de Egresos Clasificación Administrativa
- 2.7.8.- Estado Analítico del Presupuesto de Egresos Clasificación Funcional (Finalidad y Función)
- 2.7.9.- Estado Analítico del Presupuesto de Egresos Clasificación de Servicios Personales
- 2.7.10.- Informe Sobre Estudios Actuariales

**3. CONSEJO ESTATAL PARA LA PREVENCIÓN Y CONTROL DEL SIDA**

**147-213**

3.1.- Resultados Generales

3.2.- Información Contable

- 3.2.1.- Estado de Situación financiera
- 3.2.2.- Estado de Actividades
- 3.2.3.- Estado de variación en la hacienda pública
- 3.2.4.- Estado de cambios en la situación financiera
- 3.2.5.- Estado de Flujos de Efectivo
- 3.2.6.- Estado analítico del activo
- 3.2.7.- Estado analítico de la deuda y otros pasivos
- 3.2.8.- Informe sobre pasivos contingentes
- 3.2.9.- Notas a los estados financieros
- 3.2.10.- Conciliación entre los Ingresos Presupuestarios y Contables
- 3.2.11.- Conciliación entre los Egresos Presupuestarios y Gastos Contables

3.3.- Información Presupuestaria

- 3.3.1.- Estado analítico de ingresos presupuestarios
- 3.3.2.- Estado analítico del ejercicio del presupuesto de egresos en Clasificación por Objeto del Gasto



GOBIERNO DEL ESTADO  
DE OAXACA

3.3.3.- Estado analítico del ejercicio del presupuesto de egresos en Clasificación Económica (por Tipo de Gasto)

3.3.4.- Estado analítico del ejercicio del presupuesto de egresos en Clasificación Administrativa

3.3.5.- Estado analítico del ejercicio del presupuesto de egresos en Clasificación Funcional

**3.4.- Deuda**

3.4.1.- Endeudamiento neto

3.4.2.- Intereses de la deuda

3.4.3.- Indicadores de postura fiscal

**3.5.- Información Programática**

3.5.1.- Resumen por programa presupuestario

3.5.2.- Indicadores de resultados

3.5.3.- Programas y Proyectos de inversión

**3.6.- Anexos (Información Adicional)**

3.6.1.- Relación de los bienes inmuebles

3.6.2.- Relación de los bienes muebles

3.6.3.- Relación de cuentas bancarias Productivas

3.6.4.- Relación de esquema bursátiles y de cobertura financiera

3.6.5.- Montos pagados por ayudas y subsidios

**3.7.- Información Correspondiente a Disciplina Financiera**

3.7.1.- Estado de Situación Financiera Detallado-LDF

3.7.2.- Balance Presupuestario

3.7.3.- Estado Analítico de Ingresos Detallado

3.7.4.- Informe Analítico de la Deuda y Otros Pasivos

3.7.5.- Informe Analítico de Obligaciones Diferentes de Financiamiento

3.7.6.- Estado Analítico del Presupuesto de Egresos Clasificador por Objeto del Gasto (Capítulo-Concepto)

3.7.7.- Estado Analítico del Presupuesto de Egresos Clasificación Administrativa

3.7.8.- Estado Analítico del Presupuesto de Egresos Clasificación Funcional (Finalidad y Función)

3.7.9.- Estado Analítico del Presupuesto de Egresos Clasificación de Servicios Personales

3.7.10.- Informe Sobre Estudios Actuariales

**4. CONSEJO OAXAQUEÑO DE CIENCIA Y TECNOLOGÍA E INNOVACIÓN**

**214-283**

**4.1.- Resultados Generales**

**4.2.- Información Contable**

4.2.1.- Estado de Situación financiera

4.2.2.- Estado de Actividades

4.2.3.- Estado de variación en la hacienda pública

4.2.4.- Estado de cambios en la situación financiera



GOBIERNO DEL ESTADO  
DE OAXACA

- 4.2.5.- Estado de Flujos de Efectivo
- 4.2.6.- Estado analítico del activo
- 4.2.7.- Estado analítico de la deuda y otros pasivos
- 4.2.8.- Informe sobre pasivos contingentes
- 4.2.9.- Notas a los estados financieros
- 4.2.10.- Conciliación entre los ingresos presupuestarios y Contables
- 4.2.11.- Conciliación entre los egresos presupuestarios y gastos contables

4.3.- Información Presupuestaria

- 4.3.1.- Estado analítico de ingresos presupuestarios
- 4.3.2.- Estado analítico del ejercicio del presupuesto de egresos en Clasificación por Objeto del Gasto
- 4.3.3.- Estado analítico del ejercicio del presupuesto de egresos en Clasificación Económica (por Tipo de Gasto)
- 4.3.4.- Estado analítico del ejercicio del presupuesto de egresos en Clasificación Administrativa
- 4.3.5.- Estado analítico del ejercicio del presupuesto de egresos en Clasificación Funcional

4.4.- Deuda

- 4.4.1.- Endeudamiento neto
- 4.4.2.- Intereses de la deuda
- 4.4.3.- Indicadores de postura fiscal

4.5.- Información Programática

- 4.5.1.- Resumen por programa presupuestario
- 4.5.2.- Indicadores de resultados
- 4.5.3.- Programas y Proyectos de inversión

4.6.- Anexos (Información Adicional)

- 4.6.1.- Relación de los bienes inmuebles
- 4.6.2.- Relación de los bienes muebles
- 4.6.3.- Relación de cuentas bancarias productivas
- 4.6.4.- Relación de esquema bursátiles y de cobertura financiera
- 4.6.5.- Montos pagados por ayudas y subsidios

4.7.- Información Correspondiente a Disciplina Financiera

- 4.7.1.- Estado de Situación Financiera Detallado-LDF
- 4.7.2.- Balance Presupuestario
- 4.7.3.- Estado Analítico de Ingresos Detallado
- 4.7.4.- Informe Analítico de la Deuda y Otros Pasivos
- 4.7.5.- Informe Analítico de Obligaciones Diferentes de Financiamiento
- 4.7.6.- Estado Analítico del Presupuesto de Egresos Clasificador por Objeto del Gasto (Capítulo-Concepto)
- 4.7.7.- Estado Analítico del Presupuesto de Egresos Clasificación Administrativa
- 4.7.8.- Estado Analítico del Presupuesto de Egresos Clasificación Funcional (Finalidad y Función)
- 4.7.9.- Estado Analítico del Presupuesto de Egresos Clasificación de Servicios Personales
- 4.7.10.- Informe Sobre Estudios Actuariales



GOBIERNO DEL ESTADO  
DE OAXACA

## 5. COORDINACIÓN ESTATAL DE PROTECCIÓN CIVIL

284-349

### 5.1.- Resultados Generales

### 5.2.- Información Contable

- 5.2.1.- Estado de Situación financiera
- 5.2.2.- Estado de Actividades
- 5.2.3.- Estado de variación en la hacienda pública
- 5.2.4.- Estado de cambios en la situación financiera
- 5.2.5.- Estado de Flujos de Efectivo
- 5.2.6.- Estado analítico del activo
- 5.2.7.- Estado analítico de la deuda y otros pasivos
- 5.2.8.- Informe sobre pasivos contingentes
- 5.2.9.- Notas a los estados financieros
- 5.2.10.- Conciliación entre los Ingresos Presupuestarios y Contables
- 5.2.11.- Conciliación entre los Egresos Presupuestarios y Gastos Contables

### 5.3.- Información Presupuestaria

- 5.3.1.- Estado analítico de ingresos presupuestarios
- 5.3.2.- Estado analítico del ejercicio del presupuesto de egresos en Clasificación por Objeto del Gasto
- 5.3.3.- Estado analítico del ejercicio del presupuesto de egresos en Clasificación Económica (por Tipo de Gasto)
- 5.3.4.- Estado analítico del ejercicio del presupuesto de egresos en Clasificación Administrativa
- 5.3.5.- Estado analítico del ejercicio del presupuesto de egresos en Clasificación Funcional

### 5.4.- Deuda

- 5.4.1.- Endeudamiento neto
- 5.4.2.- Intereses de la deuda
- 5.4.3.- Indicadores de postura fiscal

### 5.5.- Información Programática

- 5.5.1.- Resumen por programa presupuestario
- 5.5.2.- Indicadores de resultados
- 5.5.3.- Programas y Proyectos de inversión

### 5.6.- Anexos (Información Adicional)

- 5.6.1.- Relación de los bienes inmuebles
- 5.6.2.- Relación de los bienes muebles
- 5.6.3.- Relación de cuentas bancarias Productivas
- 5.6.4.- Relación de esquema bursátiles y de cobertura financiera
- 5.6.5.- Montos pagados por ayudas y subsidios



GOBIERNO DEL ESTADO  
DE OAXACA

5.7.- Información Correspondiente a Disciplina Financiera

5.7.1.- Estado de Situación Financiera Detallado-LDF

5.7.2.- Balance Presupuestario

5.7.3.- Estado Analítico de Ingresos Detallado

5.7.4.- Informe Analítico de la Deuda y Otros Pasivos

5.7.5.- Informe Analítico de Obligaciones Diferentes de Financiamiento

5.7.6.- Estado Analítico del Presupuesto de Egresos Clasificador por Objeto del Gasto (Capítulo-Concepto)

5.7.7.- Estado Analítico del Presupuesto de Egresos Clasificación Administrativa

5.7.8.- Estado Analítico del Presupuesto de Egresos Clasificación Funcional (Finalidad y Función)

5.7.9.- Estado Analítico del Presupuesto de Egresos Clasificación de Servicios Personales

5.7.10.- Informe Sobre Estudios Actuariales



GOBIERNO DEL ESTADO  
DE OAXACA

# COMISIÓN ESTATAL PARA LA PLANEACIÓN Y PROGRAMACIÓN DE LA EDUCACIÓN MEDIA SUPERIOR DEL ESTADO DE OAXACA





RESULTADOS GENERALES

Reporte trimestral de actividades julio-septiembre de 2022

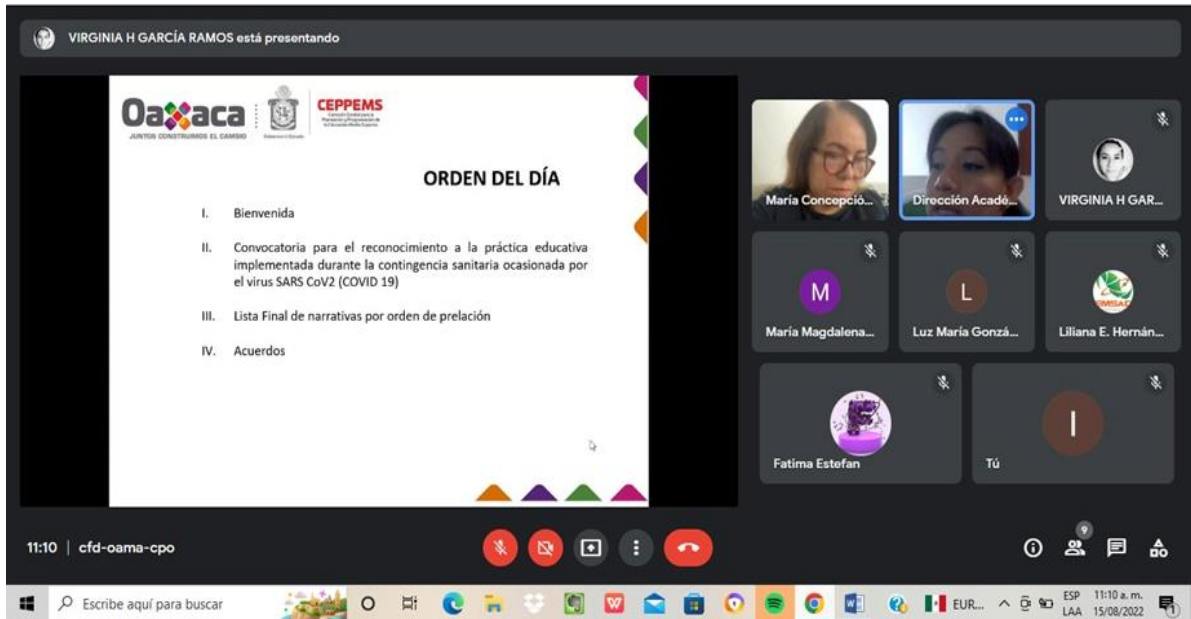
CONCEPTO	Programado /	2022			2022			2022			2022		
		ENERO	FEBRERO	MARZO	ABRIL	MAYO	JUNIO	JULIO	AGOSTO	SEPTIEMBRE	OCTUBRE	NOVIEMBRE	DICIEMBRE
<b>Acción:</b> Reuniones de Grupo Técnico Académico <b>Objetivos:</b> 1. Opinar, de ser necesario, sobre los expedientes académicos de las instituciones que soliciten el RVOE. 2. Proponer y coordinar acciones y proyectos para promover el ingreso, permanencia y egreso de las y los jóvenes de la educación media superior. <b>Asistentes:</b> Representantes del área académicas de todos los subsistemas	10	0	1	1	1	1	1	1	1	1	1	1	0

Durante el tercer trimestre del 2022, la Dirección Académica de esta Comisión en coordinación con las áreas académicas de los subsistemas que ofertan educación media superior en la entidad, realizó tres reuniones (anexo 1) con las siguientes fechas:

- Reunión informativa: 26 de julio de 2022
- Reunión de trabajo: 15 de agosto de 2022
- Reunión informativa: 31 de agosto de 2022

Dichas reuniones se desarrollaron con el objetivo de abordar temas relativos a:

- Coordinar acciones conjuntas para el cumplimiento en tiempo y forma de las bases conforme a los nuevos tiempos marcados de la *Convocatoria para el reconocimiento a la práctica educativa durante la contingencia sanitaria ocasionada por el virus SARS CoV2 (COVID 19)*.
- Conocer y avalar el listado por orden de prelación de las narrativas de las maestras y los maestros participantes en la *Convocatoria para el reconocimiento a la práctica educativa durante la contingencia sanitaria ocasionada por el virus SARS CoV2 (COVID 19)*.



En atención a la *Convocatoria para el reconocimiento a la práctica educativa implementada durante la contingencia sanitaria ocasionada por el virus SARS-CoV2 (COVID 19)* emitido el 15 de mayo de 2022 por la USICAMM, esta Comisión Estatal para la Planeación y Programación de la Educación Media Superior del Estado de Oaxaca da por concluido el proceso en referencia a la Convocatoria en mención, teniendo como resultado un total de 42 ganadores de diversos subsistemas, las y los ganadores fueron enlistados y publicados en la página de la USICAMM, actualmente la entrega de las medallas y reconocimientos a las y los ganadores no se ha realizado, esto debido a que aún no se cuenta con dichos reconocimientos. (anexo 2).

### CONCEPTO

Programa: 200. Ampliación de la cobertura de la educación media superior

Subprograma: 05. Mecanismos para la planeación integral desarrollados e implementados

Componente: 03. Revisar los expedientes académicos de las solicitudes de particulares para la revalidación oficial de estudios

Reuniones de Grupo Técnico Académico	0	Cumplido	0	Por cumplir	0	Porcentaje de cumplimiento	0%
--------------------------------------	---	----------	---	-------------	---	----------------------------	----

Durante el tercer trimestre del 2022, la Dirección Académica de esta Comisión recibió dos solicitudes para revisión de expedientes de RVOE en el mes de septiembre, actualmente se encuentran en proceso de revisión y solventación de observaciones.

### OTRAS ACTIVIDADES

#### Unidad de Transparencia

- Capacitaciones, cursos y asesorías



Las y los servidores públicos de esta Comisión Estatal, participaron en diferentes capacitaciones y asesorías durante el trimestre Julio – Septiembre (Anexo 3), mismos que se describen de la siguiente manera:

Fecha	Tema
04 y 05 de julio 2022	Participación de la Unidad de Transparencia. Módulo 1, "Aspectos fundamentales del Aviso de Privacidad y Módulo 2, El Aviso de Privacidad en la Práctica". Impartidas por el INAI.
11 de julio 2022	Capacitación a personal de la CEPPEMS, impartida por el OGAIPO con el tema "Lineamientos Técnicos Generales y sus Formatos" en materia de transparencia.
22, 29 de julio y 03 y 10 de agosto 2022	Personal de la CEPPEMS participa en las capacitaciones en materia de archivos, dadas por el personal del Archivo General del Estado de Oaxaca.
22 y 23 de agosto 2022	Participación de la Unidad de Transparencia al "Encuentro para promover la adopción de criterios de accesibilidad para el ejercicio del acceso a la información, protección de datos personales y el uso de un lenguaje incluyente y no sexista" y la "Jornada para la Socialización de la Plataforma Nacional de Transparencia", organizado por el OGAIPO en coordinación con el INAI y la Comisión de Derechos Humanos, Equidad de Género e Inclusión Social.

• Comité de Transparencia

En cumplimiento con las responsabilidades del Comité de Transparencia de la Comisión Estatal (Anexo 4), se celebraron las siguientes sesiones ordinarias:

5ª. Sesión Ordinaria celebrada el día 19 de julio 2022, tratando los siguientes temas:

- a) Informe del cambio de personal de la CEPPEMS e integración al Comité Transparencia.
- b) Capacitación para las y los servidores públicos de la CEPPEMS.
- c) Solicitudes de Acceso a la información.

6ª. Sesión Ordinaria celebrada el día 07 de septiembre 2022, tratando los siguientes temas:

- a) Informe del cambio del personal de la CEPPEMS e integración al Comité Transparencia;
- b) Capacitación para las y los servidores públicos de la CEPPEMS;
- c) Solicitudes de Acceso a la información.

• Solicitudes de Acceso a la información



Durante el trimestre 01/07/2022 – 30/09/2022, esta Comisión Estatal recibió 2 solicitudes de acceso a la información pública, recibidas a través de la Plataforma Nacional de Transparencia SISA 2.0 (Anexo 5), mismo que se dieron respuesta en tiempo y forma:

Fecha de solicitud	N° Folio u oficio	Oficio de respuesta	Tipo de respuesta	Acuerdo por el Comité de Transparencia	Decisión del Comité de Transparencia
06/09/2022	20118062200008	DA/50/2022	Solicitud improcedente	CEPPEMS/CT/2022/02	Confirma
08/09/2022	20118062200009	DA/51/2022	Solicitud improcedente	CEPPEMS/CT/2022/02	Confirma

- **Obligaciones de Transparencia**

Mediante oficio ST/565/2022 de fecha 05 de agosto 2022, se dio cumplimiento en tiempo y forma con las cargas de obligaciones de Transparencia de la CEPPEMS, ante el Sistema de Portales de Obligaciones de Transparencia (SIPOT), así como al Sistema de Control de Carga de Obligaciones de Transparencia (SCCO) correspondiente al segundo trimestre 01/04/2022-30/06/2022 y primer semestre 01/01/2022-30/06/2022 (Anexo 6).

#### Actualización de documentos normativos internos de la CEPPEMS

En seguimiento a la actualización de documentos internos en relación a la circular No. SA/0005/2022 de fecha 14 de enero del presente año, por oficio ST/581/2022 de fecha 22 de agosto del año en curso, se envió el Reglamento Interno de la CEPPEMS para su correspondiente publicación ante el Periódico Oficial del Gobierno del Estado, publicándose el 17 de septiembre 2022.

Mediante oficio ST/568/2022 de fecha 09 de agosto 2022, se envió el proyecto de actualización del Manual de Organización de la CEPPEMS ante la Secretaría de Administración, mismo que se encuentra en proceso de revisión (Anexo 7).

#### Agenda Estatal para la Modernización Administrativa

En seguimiento a la Agenda Estatal para la Modernización Administrativa (AEMA), y en cumplimiento a los plazos establecidos en el oficio SA/SUBDCGPRH/DMA/193/2022 para presentar los *Avances de implantación de sus propuestas de mejora*, mediante el oficio ST/610/2022 de fecha 23 de septiembre del año en curso, se presentó ante la Secretaría de Administración el informe de avances de la implantación de las propuestas de mejora determinadas para esta Comisión Estatal (Anexo 8).



**PROGRAMA: 200. AMPLIACIÓN DE LA COBERTURA DE LA EDUCACIÓN MEDIA SUPERIOR**

Subprograma: 05. Diseño e implementación de mecanismos para la planeación integral.

Componente: 01. Elaborar estudios de factibilidad para la creación, reubicación, sustitución y conversión de planes de educación media superior.

CONCEPTO	PROGRAMADO TRIMESTRAL	CUMPLIDO			CUMPLIMIENTO TOTAL TRIMESTRAL
		JULIO	AGOSTO	SEPTIEMBRE	
Acción: <b>Elaboración de estudios de factibilidad</b> Objetivo: Conocer la factibilidad de las solicitudes de creación, conversión o cambio de domicilio para planteles de EMS.  Asistentes: Dirección de Planeación de la CEPPEMS.	3	1	1	1	3

**PROGRAMA: 200. AMPLIACIÓN DE LA COBERTURA DE LA EDUCACIÓN MEDIA SUPERIOR**

Subprograma: 05. Diseño e implementación de mecanismos para la planeación integral.

Componente: 01. Elaborar estudios de factibilidad para la creación, reubicación, sustitución y conversión de planes de educación media superior.

CONCEPTO	PROGRAMADO TRIMESTRAL	CUMPLIDO			CUMPLIMIENTO TOTAL TRIMESTRAL
		JULIO	AGOSTO	SEPTIEMBRE	
Acción: <b>Reuniones de Grupo Técnico de Planeación</b>  Objetivo: 1. Analizar estudios de factibilidad para la creación, cambios o conversión de planteles de EMS. 2. Desarrollar los mecanismos para la creación del sistema estadísticos de la educación media superior.  Asistentes: Representantes del área de planeación de todos los subsistemas.	1	0	0	0	0

Durante el tercer trimestre, correspondiente a los meses de julio, agosto y septiembre; No realizaron reuniones del Grupo Técnico de Planeación, en virtud que no se recibieron solicitudes para la creación de nuevos planteles de Educación Media

Superior, por ende no existió la obligación de informar dictámenes y actividades de relevancia a los integrantes de Grupo Técnico de Planeación durante el periodo indicado.

### ACUERDOS DE LA TERCERA SESIÓN ORDINARIA 2022 DEL PLENO DE LA CEPPEMS

ACUERDO	ACCIONES DE SEGUIMIENTO	ESTATUS																																																																																																												
<p>ACUERDO CEPPEMS/PC/ORD-03-2022/04. Los y las integrantes del Pleno se dan por enterados de que esta Comisión emitirá Dictámenes de Factibilidad a las siguientes solicitudes para la creación de planteles de Educación Media Superior</p> <table border="1"> <thead> <tr> <th>No.</th> <th>MUNICIPIO</th> <th>LOCALIDAD</th> <th>SOLICITUD</th> </tr> </thead> <tbody> <tr><td>1</td><td>DEMS/2018/0943</td><td>San Antonino Monteverde</td><td>San Miguel Monteverde</td><td>EMS</td></tr> <tr><td>2</td><td>CSEHO/DG/0121/2018</td><td>Huautla de Jiménez</td><td>San Felipe</td><td>EMS</td></tr> <tr><td>3</td><td>DEMS/2018/0872</td><td>San Lucas Ojitlán</td><td>San José Lagunas</td><td>EMS</td></tr> <tr><td>4</td><td>DEMS/2018/1162</td><td>San José del Progreso</td><td>San José La Garzona</td><td>EMS</td></tr> <tr><td>5</td><td>DEMS/2018/1164</td><td>Santo Domingo Albarradas</td><td>Santo Domingo Albarradas</td><td>EMS</td></tr> <tr><td>6</td><td>DEMS/DSA/0091/2022</td><td>San Antonio Petlapa</td><td>San Pedro Tulixtlahuaca</td><td>EMS</td></tr> <tr><td>7</td><td>DEMS/2018/0729</td><td>San Juan Guichicovi</td><td>Encinal Colorado</td><td>EMS</td></tr> <tr><td>8</td><td>CG/DEMS/DSA/0335/2022</td><td>Juchitán de Zaragoza</td><td>La Venta</td><td>EMS</td></tr> <tr><td>9</td><td>DEMS/DSA/0188/2022</td><td>Huajuapán de León</td><td>Huajuapán de León</td><td>Regularización de Plantel CECYTE</td></tr> <tr><td>10</td><td>DEMS/DSA/0188/2022</td><td>Constancia del Rosario</td><td>Constancia del Rosario</td><td>Sustitución por el centro EMSAD N. 79 de San Simón Zahuatlán</td></tr> </tbody> </table>	No.	MUNICIPIO	LOCALIDAD	SOLICITUD	1	DEMS/2018/0943	San Antonino Monteverde	San Miguel Monteverde	EMS	2	CSEHO/DG/0121/2018	Huautla de Jiménez	San Felipe	EMS	3	DEMS/2018/0872	San Lucas Ojitlán	San José Lagunas	EMS	4	DEMS/2018/1162	San José del Progreso	San José La Garzona	EMS	5	DEMS/2018/1164	Santo Domingo Albarradas	Santo Domingo Albarradas	EMS	6	DEMS/DSA/0091/2022	San Antonio Petlapa	San Pedro Tulixtlahuaca	EMS	7	DEMS/2018/0729	San Juan Guichicovi	Encinal Colorado	EMS	8	CG/DEMS/DSA/0335/2022	Juchitán de Zaragoza	La Venta	EMS	9	DEMS/DSA/0188/2022	Huajuapán de León	Huajuapán de León	Regularización de Plantel CECYTE	10	DEMS/DSA/0188/2022	Constancia del Rosario	Constancia del Rosario	Sustitución por el centro EMSAD N. 79 de San Simón Zahuatlán	<p>Se emitieron y enviaron los siguientes dictámenes de factibilidad para la creación de planteles de Educación Media Superior:</p> <table border="1"> <thead> <tr> <th>No.</th> <th>MUNICIPIO</th> <th>LOCALIDAD</th> <th>SOLICITUD</th> </tr> </thead> <tbody> <tr><td>1</td><td>DEMS/2018/0943</td><td>San Antonino Monteverde</td><td>San Miguel Monteverde</td><td>EMS</td></tr> <tr><td>2</td><td>CSEHO/DG/0121/2018</td><td>Huautla de Jiménez</td><td>San Felipe</td><td>EMS</td></tr> <tr><td>3</td><td>DEMS/2018/0872</td><td>San Lucas Ojitlán</td><td>San José Lagunas</td><td>EMS</td></tr> <tr><td>4</td><td>DEMS/2018/1162</td><td>San José del Progreso</td><td>San José La Garzona</td><td>EMS</td></tr> <tr><td>5</td><td>DEMS/2018/1164</td><td>Santo Domingo Albarradas</td><td>Santo Domingo Albarradas</td><td>EMS</td></tr> <tr><td>6</td><td>DEMS/DSA/0091/2022</td><td>San Antonio Petlapa</td><td>San Pedro Tulixtlahuaca</td><td>EMS</td></tr> <tr><td>7</td><td>DEMS/2018/0729</td><td>San Juan Guichicovi</td><td>Encinal Colorado</td><td>EMS</td></tr> <tr><td>8</td><td>CG/DEMS/DSA/0335/2022</td><td>Juchitán de Zaragoza</td><td>La Venta</td><td>EMS</td></tr> <tr><td>9</td><td>DEMS/DSA/0188/2022</td><td>Huajuapán de León</td><td>Huajuapán de León</td><td>Regularización de Plantel CECYTE</td></tr> <tr><td>10</td><td>DEMS/DSA/0188/2022</td><td>Constancia del Rosario</td><td>Constancia del Rosario</td><td>Sustitución por el centro EMSAD N. 79 de San Simón Zahuatlán</td></tr> </tbody> </table>	No.	MUNICIPIO	LOCALIDAD	SOLICITUD	1	DEMS/2018/0943	San Antonino Monteverde	San Miguel Monteverde	EMS	2	CSEHO/DG/0121/2018	Huautla de Jiménez	San Felipe	EMS	3	DEMS/2018/0872	San Lucas Ojitlán	San José Lagunas	EMS	4	DEMS/2018/1162	San José del Progreso	San José La Garzona	EMS	5	DEMS/2018/1164	Santo Domingo Albarradas	Santo Domingo Albarradas	EMS	6	DEMS/DSA/0091/2022	San Antonio Petlapa	San Pedro Tulixtlahuaca	EMS	7	DEMS/2018/0729	San Juan Guichicovi	Encinal Colorado	EMS	8	CG/DEMS/DSA/0335/2022	Juchitán de Zaragoza	La Venta	EMS	9	DEMS/DSA/0188/2022	Huajuapán de León	Huajuapán de León	Regularización de Plantel CECYTE	10	DEMS/DSA/0188/2022	Constancia del Rosario	Constancia del Rosario	Sustitución por el centro EMSAD N. 79 de San Simón Zahuatlán	Concluido
No.	MUNICIPIO	LOCALIDAD	SOLICITUD																																																																																																											
1	DEMS/2018/0943	San Antonino Monteverde	San Miguel Monteverde	EMS																																																																																																										
2	CSEHO/DG/0121/2018	Huautla de Jiménez	San Felipe	EMS																																																																																																										
3	DEMS/2018/0872	San Lucas Ojitlán	San José Lagunas	EMS																																																																																																										
4	DEMS/2018/1162	San José del Progreso	San José La Garzona	EMS																																																																																																										
5	DEMS/2018/1164	Santo Domingo Albarradas	Santo Domingo Albarradas	EMS																																																																																																										
6	DEMS/DSA/0091/2022	San Antonio Petlapa	San Pedro Tulixtlahuaca	EMS																																																																																																										
7	DEMS/2018/0729	San Juan Guichicovi	Encinal Colorado	EMS																																																																																																										
8	CG/DEMS/DSA/0335/2022	Juchitán de Zaragoza	La Venta	EMS																																																																																																										
9	DEMS/DSA/0188/2022	Huajuapán de León	Huajuapán de León	Regularización de Plantel CECYTE																																																																																																										
10	DEMS/DSA/0188/2022	Constancia del Rosario	Constancia del Rosario	Sustitución por el centro EMSAD N. 79 de San Simón Zahuatlán																																																																																																										
No.	MUNICIPIO	LOCALIDAD	SOLICITUD																																																																																																											
1	DEMS/2018/0943	San Antonino Monteverde	San Miguel Monteverde	EMS																																																																																																										
2	CSEHO/DG/0121/2018	Huautla de Jiménez	San Felipe	EMS																																																																																																										
3	DEMS/2018/0872	San Lucas Ojitlán	San José Lagunas	EMS																																																																																																										
4	DEMS/2018/1162	San José del Progreso	San José La Garzona	EMS																																																																																																										
5	DEMS/2018/1164	Santo Domingo Albarradas	Santo Domingo Albarradas	EMS																																																																																																										
6	DEMS/DSA/0091/2022	San Antonio Petlapa	San Pedro Tulixtlahuaca	EMS																																																																																																										
7	DEMS/2018/0729	San Juan Guichicovi	Encinal Colorado	EMS																																																																																																										
8	CG/DEMS/DSA/0335/2022	Juchitán de Zaragoza	La Venta	EMS																																																																																																										
9	DEMS/DSA/0188/2022	Huajuapán de León	Huajuapán de León	Regularización de Plantel CECYTE																																																																																																										
10	DEMS/DSA/0188/2022	Constancia del Rosario	Constancia del Rosario	Sustitución por el centro EMSAD N. 79 de San Simón Zahuatlán																																																																																																										
<p>ACUERDO CEPPEMS/PC/ORD-03-2022/05. Los y las integrantes del Pleno se dan por enterados de que esta Comisión emitirá Dictámenes de No Factibilidad a las siguientes solicitudes para la creación de planteles de Educación Media Superior:</p> <table border="1"> <thead> <tr> <th>No.</th> <th>MUNICIPIO</th> <th>LOCALIDAD</th> <th>SOLICITUD</th> </tr> </thead> <tbody> <tr><td>1</td><td>DEMS/2018/1401</td><td>San Juan Bautista Cuicatlán</td><td>San Juan Coyula</td><td>EMS</td></tr> <tr><td>2</td><td>DEMS/2018/1402</td><td>Santa María Alotepec</td><td>San Pedro Auacaxtepec</td><td>EMS</td></tr> <tr><td>3</td><td>DEMS/2018/2500</td><td>San Felipe Jalapa de Díaz</td><td>Santo Tomás</td><td>EMS</td></tr> </tbody> </table>	No.	MUNICIPIO	LOCALIDAD	SOLICITUD	1	DEMS/2018/1401	San Juan Bautista Cuicatlán	San Juan Coyula	EMS	2	DEMS/2018/1402	Santa María Alotepec	San Pedro Auacaxtepec	EMS	3	DEMS/2018/2500	San Felipe Jalapa de Díaz	Santo Tomás	EMS	<p>Se emitieron y enviaron los siguientes dictámenes de No Factibilidad para la creación de planteles de Educación Media Superior a la CGEMSySCyT:</p> <table border="1"> <thead> <tr> <th>No.</th> <th>MUNICIPIO</th> <th>LOCALIDAD</th> <th>SOLICITUD</th> </tr> </thead> <tbody> <tr><td>1</td><td>DEMS/2018/1401</td><td>San Juan Bautista Cuicatlán</td><td>San Juan Coyula</td><td>EMS</td></tr> <tr><td>2</td><td>DEMS/2018/1402</td><td>Santa María Alotepec</td><td>San Pedro Auacaxtepec</td><td>EMS</td></tr> <tr><td>3</td><td>DEMS/2018/2500</td><td>San Felipe Jalapa de Díaz</td><td>Santo Tomás</td><td>EMS</td></tr> </tbody> </table>	No.	MUNICIPIO	LOCALIDAD	SOLICITUD	1	DEMS/2018/1401	San Juan Bautista Cuicatlán	San Juan Coyula	EMS	2	DEMS/2018/1402	Santa María Alotepec	San Pedro Auacaxtepec	EMS	3	DEMS/2018/2500	San Felipe Jalapa de Díaz	Santo Tomás	EMS	Concluido																																																																						
No.	MUNICIPIO	LOCALIDAD	SOLICITUD																																																																																																											
1	DEMS/2018/1401	San Juan Bautista Cuicatlán	San Juan Coyula	EMS																																																																																																										
2	DEMS/2018/1402	Santa María Alotepec	San Pedro Auacaxtepec	EMS																																																																																																										
3	DEMS/2018/2500	San Felipe Jalapa de Díaz	Santo Tomás	EMS																																																																																																										
No.	MUNICIPIO	LOCALIDAD	SOLICITUD																																																																																																											
1	DEMS/2018/1401	San Juan Bautista Cuicatlán	San Juan Coyula	EMS																																																																																																										
2	DEMS/2018/1402	Santa María Alotepec	San Pedro Auacaxtepec	EMS																																																																																																										
3	DEMS/2018/2500	San Felipe Jalapa de Díaz	Santo Tomás	EMS																																																																																																										

Gobierno del Estado de Oaxaca  
 UR: 515 - COMISIÓN ESTATAL PARA LA PLANEACIÓN Y PROGRAMACIÓN DE LA EDUCACIÓN MEDIA SUPERIOR DEL ESTADO DE OAXACA  
 Estado de Situación Financiera  
 Al 30 de septiembre de 2022 y 2021  
 (Pesos)



CONCEPTO	2022	2021	CONCEPTO	2022	2021
<b>ACTIVO</b>			<b>PASIVO</b>		
<b>ACTIVO CIRCULANTE</b>			<b>PASIVO CIRCULANTE</b>		
EFFECTIVO Y EQUIVALENTES	44,014	667,160	CUENTAS POR PAGAR A CORTO PLAZO	212,917	754,873
DERECHOS A RECIBIR EFECTIVO O EQUIVALENTES	159,902	87,712	<b>Total de PASIVO CIRCULANTE</b>	<b>212,917</b>	<b>754,873</b>
<b>Total de ACTIVO CIRCULANTE</b>	<b>203,917</b>	<b>754,873</b>	<b>TOTAL PASIVO</b>	<b>212,917</b>	<b>754,873</b>
<b>ACTIVO NO CIRCULANTE</b>			<b>HACIENDA PÚBLICA/PATRIMONIO</b>		
BIENES MUEBLES	98,659	98,659	<b>HACIENDA PÚBLICA/PATRIMONIO GENERADO</b>		
ACTIVOS INTANGIBLES	9,099	9,099	RESULTADOS DE EJERCICIO (AHORRO/DESAHORRO)	-9,000	0
DEPRECIACIÓN, DETERIORO Y ARMORTIZACIÓN ACUMULADA DE BIENES	-53,452	-53,452	RESULTADOS DE EJERCICIOS ANTERIORES	54,305	54,305
<b>Total de ACTIVO NO CIRCULANTE</b>	<b>54,305</b>	<b>54,305</b>	<b>Total de HACIENDA PÚBLICA/PATRIMONIO GENERADO</b>	<b>45,305</b>	<b>54,305</b>
<b>TOTAL DE ACTIVOS</b>	<b>258,222</b>	<b>809,178</b>	<b>TOTAL DE HACIENDA PÚBLICA/PATRIMONIO</b>	<b>45,305</b>	<b>54,305</b>
			<b>Total de Pasivo y Patrimonio/Hacienda Pública</b>	<b>258,222</b>	<b>809,178</b>



COMISIÓN ESTATAL PARA  
 LA PLANEACIÓN Y  
 PROGRAMACIÓN DE LA  
 EDUCACIÓN MEDIA SUPERIOR  
**CEPPEMS**

Lugar y fecha de generación: Reyes Mantecón, Oaxaca; a 05 de OCTUBRE de 2022.  
 Bajo protesta de decir verdad declaramos que los estados financieros y sus Notas son razonablemente correctos y responsabilidad del emisor.

**JEFE DEL DEPARTAMENTO ADMINISTRATIVO**

**SECRETARIA TÉCNICA**

ALFREDO FEDERICO RAMÍREZ RUÍZ

FÁTIMA SILVIA ESTEFAN GILLESSEN

Gobierno del Estado de Oaxaca  
**UR: 515 - COMISIÓN ESTATAL PARA LA PLANEACIÓN Y PROGRAMACIÓN DE LA EDUCACIÓN MEDIA SUPERIOR DEL ESTADO DE OAXACA**  
 Estado de Actividades  
 Del 1° de enero al 30 de septiembre de 2022 y 2021  
 (Pesos)



CONCEPTO	2022	2021
INGRESOS Y OTROS BENEFICIOS		
PARTICIPACIONES, APORTACIONES, CONVENIOS, INCENTIVOS DERIVADOS DE LA COLABORACION FISICAL, FONDOS DISTINTOS DE APORTACIONES, TRANSFERENCIAS, ASIGNACIONES, SUBSIDIOS Y SUBVENCIONES, ASIGNACIONES, SUBSIDIOS Y SUBVENCIONES, Y PENSIONES Y JUBILACIONES	989,721	634,459
<b>TOTAL DE INGRESOS Y OTROS BENEFICIOS</b>	<b>989,721</b>	<b>634,459</b>
GASTOS Y OTRAS PÉRDIDAS		
TRANSFERENCIAS, ASIGNACIONES, SUBSIDIOS Y OTRAS AYUDAS	998,721	634,459
TRANSFERENCIAS INTERNAS Y ASIGNACIONES AL SECTOR PÚBLICO	998,721	634,459
<b>TOTAL DE GASTOS Y OTRAS PERDIDAS</b>	<b>998,721</b>	<b>634,459</b>
<b>DESAHORRO NETO DEL EJERCICIO</b>	<b>-9,000</b>	<b>0</b>



COMISIÓN ESTATAL PARA  
 LA PLANEACIÓN Y  
 PROGRAMACIÓN DE LA  
 EDUCACIÓN MEDIA SUPERIOR  
**CEPPEMS**

Lugar y fecha de generación: Reyes Mantecón, Oaxaca, a 05 de OCTUBRE de 2022  
 Bajo protesta de decir verdad declaramos que los estados financieros y sus Notas son razonablemente correctos y responsabilidad del emisor.

**JEFE DEL DEPARTAMENTO ADMINISTRATIVO**

**SECRETARIA TÉCNICA**

  
 ALFREDO FEDERICO RAMÍREZ RUÍZ

  
 FÁTIMA SILVIA ESTEFAN GILLESSEN



Gobierno del Estado de Oaxaca  
 UR: 515 - COMISIÓN ESTATAL PARA LA PLANEACIÓN Y PROGRAMACIÓN DE LA EDUCACIÓN MEDIA SUPERIOR DEL ESTADO DE OAXACA  
 Estado de Variación de la Hacienda Pública  
 Del 1° de enero al 30 de septiembre de 2022 y 2021  
 (Pesos)




Concepto	Hacienda Pública/ Patrimonio			Exceso o Insuficiencia en la Actualización de la Hacienda Pública/Patrimonio	Total
	Contribuido	Generado			
		Ejerc. Ant.	Del Ejercicio		
<b>Rectificaciones de Resultados de Ejercicios Anteriores</b>	0	0	0	0	0
CAMBIOS EN POLÍTICAS CONTABLES	0	0	0	0	0
CAMBIOS POR ERRORES CONTABLES	0	0	0	0	0
<b>Patrimonio Neto Inicial Ajustado del Ejercicio</b>	0	0	0	0	0
APORTACIONES	0	0	0	0	0
DONACIONES DE CAPITAL	0	0	0	0	0
ACTUALIZACIONES DEL PATRIMONIO	0	0	0	0	0
<b>Variaciones de la Hacienda Pública / Patrimonio Neto del Ejercicio</b>	0	0	54,305	0	54,305
RESULTADOS DEL EJERCICIO (AHORRO/ DESAHORRO)	0	0	-17,817	0	-17,817
RESULTADOS DE EJERCICIOS ANTERIORES	0	0	72,123	0	72,123
REVALÚOS	0	0	0	0	0
RESERVAS	0	0	0	0	0
<b>Hacienda Pública / Patrimonio Neto Final del Ejercicio 2021</b>	0	0	54,305	0	54,305
<b>Cambios en la Hacienda Pública / Patrimonio Neto del Ejercicio 2022</b>	0	0	0	0	0
APORTACIONES	0	0	0	0	0
DONACIONES DE CAPITAL	0	0	0	0	0
ACTUALIZACIONES DEL PATRIMONIO	0	0	0	0	0
<b>Variaciones de la Hacienda Pública / Patrimonio Neto del Ejercicio</b>	0	0	54,305	0	54,305
REVALÚOS	0	0	0	0	0
RESULTADOS DEL EJERCICIO (AHORRO/ DESAHORRO)	0	0	0	0	0

Gobierno del Estado de Oaxaca  
 UR: 515 - COMISIÓN ESTATAL PARA LA PLANEACIÓN Y PROGRAMACIÓN DE LA EDUCACIÓN MEDIA SUPERIOR DEL ESTADO DE OAXACA  
 Estado de Variación de la Hacienda Pública  
 Del 1° de enero al 30 de septiembre de 2022 y 2021  
 (Pesos)



Concepto	Hacienda Pública/ Patrimonio		Exceso o Insuficiencia en la Actualización de la Hacienda Pública/Patrimonio	Total	
	Contribuido	Generado			
		Ejerc. Ant.			Del Ejercicio
RESULTADOS DE EJERCICIOS ANTERIORES	0	0	54,305	0	54,305
RESERVAS	0	0	0	0	0
<b>Saldo Neto en la Hacienda Pública / Patrimonio 2022</b>	<b>0</b>	<b>0</b>	<b>54,305</b>	<b>0</b>	<b>54,305</b>

  
**JEFE DEL DEPARTAMENTO ADMINISTRATIVO**  
 ALFREDO FEDERICO RAMÍREZ RUÍZ

  
**SECRETARIA TÉCNICA**  
 FÁTIMA SILVIA ESTEFAN CILLESSEN



Lugar y fecha de generación: Reyes Mantecón, Oaxaca; a 05 de OCTUBRE de 2022  
 Bajo protesta de decir verdad declaramos que los estados financieros y sus Notas son razonablemente correctos y responsabilidad del emisor.

Gobierno del Estado de Oaxaca  
**UR: 515 - COMISIÓN ESTATAL PARA LA PLANEACIÓN Y PROGRAMACIÓN DE LA EDUCACIÓN MEDIA SUPERIOR DEL ESTADO DE OAXACA**  
**Estado de Cambios en la Situación Financiera**  
**Del 1° de enero al 30 de septiembre de 2022 y 2021**  
**(Pesos)**



CONCEPTO	ORIGEN	APLICACIÓN	CONCEPTO	ORIGEN	APLICACIÓN
<b>ACTIVO</b>	<b>623,146</b>	<b>72,190</b>	<b>PASIVO</b>	<b>0</b>	<b>541,956</b>
<b>ACTIVO CIRCULANTE</b>	<b>623,146</b>	<b>72,190</b>	<b>PASIVO CIRCULANTE</b>	<b>0</b>	<b>541,956</b>
EFFECTIVO Y EQUIVALENTES	623,146	0	CUENTAS POR PAGAR A CORTO PLAZO	0	541,956
DERECHOS A RECIBIR EFECTIVO O EQUIVALENTES	0	72,190	DOCUMENTOS POR PAGAR A CORTO PLAZO	0	0
DERECHOS A RECIBIR BIENES O SERVICIOS	0	0	PORCIÓN A CORTO PLAZO DE LA DEUDA PÚBLICA A LARGO PLAZO	0	0
INVENTARIOS	0	0	TÍTULOS Y VALORES A CORTO PLAZO	0	0
ALMACENES	0	0	PASIVOS DIFERIDOS A CORTO PLAZO	0	0
ESTIMACIÓN POR PÉRDIDA O DETERIORO DE ACTIVOS CIRCULANTES	0	0	FONDOS Y BIENES DE TERCEROS EN GARANTÍA Y/O ADMINISTRACIÓN A CORTO PLAZO	0	0
OTROS ACTIVOS CIRCULANTES	0	0	PROVISIONES A CORTO PLAZO	0	0
<b>ACTIVO NO CIRCULANTE</b>	<b>0</b>	<b>0</b>	<b>OTROS PASIVOS A CORTO PLAZO</b>	<b>0</b>	<b>0</b>
INVERSIONES FINANCIERAS A LARGO PLAZO	0	0	<b>PASIVO NO CIRCULANTE</b>	<b>0</b>	<b>0</b>
DERECHOS A RECIBIR EFECTIVO O EQUIVALENTES A LARGO PLAZO	0	0	CUENTAS POR PAGAR A LARGO PLAZO	0	0
BIENES INMUEBLES, INFRAESTRUCTURA Y CONSTRUCCIONES EN PROCESO	0	0	DOCUMENTOS POR PAGAR A LARGO PLAZO	0	0
BIENES MUEBLES	0	0	DEUDA PÚBLICA A LARGO PLAZO	0	0
ACTIVOS INTANGIBLES	0	0	PASIVOS DIFERIDOS A LARGO PLAZO	0	0
DEPRECIACIÓN, DETERIORO Y ARMORTIZACIÓN ACUMULADA DE BIENES	0	0	FONDOS Y BIENES DE TERCEROS EN GARANTÍA Y/O ADMINISTRACIÓN A LARGO PLAZO	0	0
ACTIVOS DIFERIDOS	0	0	PROVISIONES A LARGO PLAZO	0	0
ESTIMACIÓN POR PÉRDIDA O DETERIORO DE ACTIVOS NO CIRCULANTES	0	0	<b>HACIENDA PÚBLICA/PATRIMONIO</b>	<b>17,817</b>	<b>17,817</b>
OTROS ACTIVOS NO CIRCULANTES	0	0	<b>HACIENDA PÚBLICA/PATRIMONIO CONTRIBUIDO</b>	<b>0</b>	<b>0</b>
			APORTACIONES	0	0
			DONACIONES DE CAPITAL	0	0
			ACTUALIZACIÓN DE LA HACIENDA PÚBLICA/PATRIMONIO	0	0
			<b>HACIENDA PÚBLICA/PATRIMONIO GENERADO</b>	<b>17,817</b>	<b>17,817</b>
			RESULTADOS DE EJERCICIO (AHORRO/ DESAHORRO)	17,817	0
			RESULTADOS DE EJERCICIOS ANTERIORES	0	17,817
			REVALÚOS	0	0
			RESERVAS	0	0
			RECTIFICACIONES DE RESULTADOS DE EJERCICIOS ANTERIORES	0	0

Gobierno del Estado de Oaxaca  
**UR: 515 - COMISIÓN ESTATAL PARA LA PLANEACIÓN Y PROGRAMACIÓN DE LA EDUCACIÓN MEDIA SUPERIOR DEL ESTADO DE OAXACA**  
 Estado de Cambios en la Situación Financiera  
 Del 1° de enero al 30 de septiembre de 2022 y 2021  
 (Pesos)



CONCEPTO	ORIGEN	APLICACIÓN	CONCEPTO	ORIGEN	APLICACIÓN
			EXCESO O INSUFICIENCIA EN LA ACTUALIZACIÓN DE LA HACIENDA PÚBLICA/PATRIMONIO	0	0
			RESULTADO POR POSICIÓN MONETARIA	0	0
			RESULTADO POR TENENCIA DE ACTIVOS NO MONETARIOS	0	0
			RESULTADOS DEL EJERCICIO (AHORRO/DESAHORRO)	355,262	0
			<b>TOTALES</b>	<b>373,080</b>	<b>559,774</b>

Lugar y fecha de generación: Reyes Maniécón, Oaxaca; a 05 de OCTUBRE de 2022  
 Bajo protesta de decir verdad declaramos que los estados financieros y sus Notas son razonablemente correctos y responsabilidad del emisor.

**JEFE DEL DEPARTAMENTO ADMINISTRATIVO**

**SECRETARIA TÉCNICA**

ALFREDO FEDERICO RAMÍREZ RUÍZ

FÁTIMA SILVIA ESTEFAN GILLESSEN





GOBIERNO DEL ESTADO  
DE OAXACA

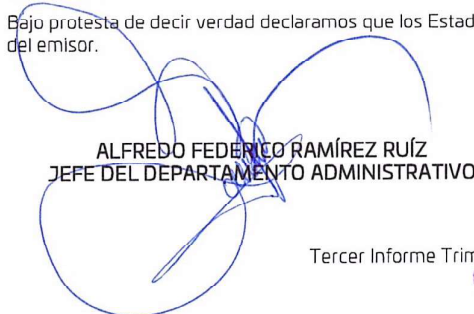


**CEPPEMS**  
Comisión Estatal Para la Planeación y  
Programación de la Educación Media Superior

ESTADO DE FLUJOS DE EFECTIVO

COMISIÓN ESTATAL PARA LA PLANEACIÓN Y PROGRAMACIÓN DE LA EDUCACIÓN MEDIA SUPERIOR DEL ESTADO DE OAXACA		
Estado de Flujos de Efectivo		
Del 1 de enero al 30 de septiembre del 2022 y 2021		
Concepto	2022	2021
<b>Flujos de Efectivo de las Actividades de Operación</b>		
<b>Origen</b>	<b>1,019,119</b>	<b>817,720</b>
Impuestos	0	0
Cuotas y Aportaciones de Seguridad Social	0	0
Contribuciones de Mejoras	0	0
Derechos	0	0
Productos	0	0
Aprovechamientos	0	0
Ingresos por Venta de Bienes y Prestación de Servicios	0	0
Participaciones, Aportaciones, Convenios, Incentivos Derivados de la Colaboración Fiscal y Fondos Distintos de Aportaciones	0	0
Transferencias, Asignaciones, Subsidios y Subvenciones, y Pensiones y Jubilaciones	989,721	422,973
Otros Orígenes de Operación	29,398	394,747
<b>Aplicación</b>	<b>1,158,623</b>	<b>486,872</b>
Servicios Personales	0	0
Materiales y Suministros	0	0
Servicios Generales	0	0
Transferencias Internas y Asignaciones al Sector Público	998,721	422,973
Transferencias al resto del Sector Público	0	0
Subsidios y Subvenciones	0	0
Ayudas Sociales	0	0
Pensiones y Jubilaciones	0	0
Transferencias a Fideicomisos, Mandatos y Contratos Análogos	0	0
Transferencias a la Seguridad Social	0	0
Donativos	0	0
Transferencias al Exterior	0	0
Participaciones	0	0
Aportaciones	0	0
Convenios	0	0
Otras Aplicaciones de Operación	159,902	63,899
<b>Flujos Netos de Efectivo por Actividades de Operación</b>	<b>-139,504</b>	<b>330,848</b>
<b>Flujos de Efectivo de las Actividades de Inversión</b>		
<b>Origen</b>	<b>0</b>	<b>0</b>
Bienes Inmuebles, Infraestructura y Construcciones en Proceso	0	0
Bienes Muebles	0	0
Otros Orígenes de Inversión	0	0
<b>Aplicación</b>	<b>0</b>	<b>0</b>
Bienes Inmuebles, Infraestructura y Construcciones en Proceso	0	0
Bienes Muebles	0	0
Otras Aplicaciones de Inversión	0	0
<b>Flujos Netos de Efectivo por Actividades de Inversión</b>	<b>0</b>	<b>0</b>
<b>Flujo de Efectivo de las Actividades de Financiamiento</b>		
<b>Origen</b>	<b>0</b>	<b>0</b>
Endeudamiento Neto	0	0
Interno	0	0
Externo	0	0
Otros Orígenes de Financiamiento	0	0
<b>Aplicación</b>	<b>0</b>	<b>0</b>
Servicios de la Deuda	0	0
Interno	0	0
Externo	0	0
Otras Aplicaciones de Financiamiento	0	0
<b>Flujos Netos de Efectivo por Actividades de Financiamiento</b>	<b>0</b>	<b>0</b>
<b>Incremento/Disminución Neta en el Efectivo y Equivalentes al Efectivo</b>	<b>-139,504</b>	<b>330,848</b>
<b>Efectivo y Equivalentes al Efectivo al Inicio del Ejercicio</b>	<b>183,518</b>	<b>148,639</b>
<b>Efectivo y Equivalentes al Efectivo al Final del Ejercicio</b>	<b>44,014</b>	<b>479,487</b>

Bajo protesta de decir verdad declaramos que los Estados Financieros y sus Notas son razonablemente correctos y responsabilidad del emisor.

  
**ALFREDO FEDERICO RAMÍREZ RUÍZ**  
JEFE DEL DEPARTAMENTO ADMINISTRATIVO



  
**FÁTIMA SILVIA ESTEFAN GILLESSEN**  
SECRETARIA TÉCNICA

COMISIÓN ESTATAL PARA  
LA PLANEACIÓN Y  
PROGRAMACIÓN DE LA EDUCACIÓN MEDIA SUPERIOR  
CEPPEMS  
Tercer Informe Trimestral de Avance de la Cuenta Pública del ejercicio enero – septiembre 2022

Gobierno del Estado de Oaxaca  
 UR: 515 - COMISIÓN ESTATAL PARA LA PLANEACIÓN Y PROGRAMACIÓN DE LA EDUCACIÓN MEDIA SUPERIOR DEL ESTADO DE OAXACA  
 Estado Analítico del Activo  
 Del 1° de enero al 30 de septiembre de 2022  
 (Pesos)



DESCRIPCION	SALDO INICIAL	CARGOS DEL PERIODO	ABONOS DEL PERIODO	SALDO FINAL	VARIACIÓN DEL PERIODO
ACTIVO	254,096	2,049,722	2,045,596	258,222	4,126
ACTIVO CIRCULANTE	199,791	2,049,722	2,045,596	203,917	4,126
EFFECTIVO Y EQUIVALENTES	183,518	1,377,098	1,516,602	44,014	-139,504
DERECHOS A RECIBIR EFECTIVO O EQUIVALENTES	16,273	672,624	528,994	159,902	143,630
DERECHOS A RECIBIR BIENES O SERVICIOS	---	---	---	---	---
INVENTARIOS	---	---	---	---	---
ALMACENES	---	---	---	---	---
ESTIMACIÓN POR PÉRDIDA O DETERIORO DE ACTIVOS CIRCULANTES	---	---	---	---	---
OTROS ACTIVOS CIRCULANTES	---	---	---	---	---
ACTIVO NO CIRCULANTE	54,305	---	---	54,305	---
INVERSIONES FINANCIERAS A LARGO PLAZO	---	---	---	---	---
DERECHOS A RECIBIR EFECTIVO O EQUIVALENTES A LARGO PLAZO	---	---	---	---	---
BIENES INMUEBLES, INFRAESTRUCTURA Y CONSTRUCCIONES EN PROCESO	---	---	---	---	---
BIENES MUEBLES	98,659	---	---	98,659	---
ACTIVOS INTANGIBLES	9,099	---	---	9,099	---
DEPRECIACIÓN, DETERIORO Y ARMORTIZACIÓN ACUMULADA DE BIENES	-53,452	---	---	-53,452	---
ACTIVOS DIFERIDOS	---	---	---	---	---
ESTIMACIÓN POR PÉRDIDA O DETERIORO DE ACTIVOS NO CIRCULANTES	---	---	---	---	---
OTROS ACTIVOS NO CIRCULANTES	---	---	---	---	---

Lugar y fecha de generación: Reyes Mantecón, Oaxaca; a 05 de OCTUBRE de 2022  
 Bajo protesta de decir verdad declaramos que los estados financieros y sus Notas son razonablemente correctos y responsabilidad del emisor.

**JEFE DEL DEPARTAMENTO ADMINISTRATIVO**

A. FREDO FEDERICO RAMÍREZ RUÍZ

Página 1/1

**SECRETARIA TÉCNICA**

FÁTIMA SILVIA ESTEFAN GILLESSEN



Cuenta de la Hacienda Pública Estatal 2022

Gobierno del Estado de Oaxaca

UR: 515 - Comisión Estatal para la Planeación y Programación de la Educación Media Superior del Estado de Oaxaca

UE: 001 - Comisión Estatal para la Planeación y Programación de la Educación Media Superior del Estado de Oaxaca

Estado Analítico de la Deuda y Otros Pasivos

Del 1 de enero al 30 de septiembre del 2022

(Pesos)



Denominación de las Deudas	Moneda de Contratación	Institución o País Acreedor	Saldo Inicial del Periodo	Saldo Final del Periodo
<b>DEUDA PÚBLICA</b>				
<b>Corto Plazo</b>				
<b>Deuda Interna</b>			<b>0</b>	<b>0</b>
Instituciones de Crédito			0	0
Títulos y Valores			0	0
Arrendamientos Financieros			0	0
<b>Deuda Externa</b>			<b>0</b>	<b>0</b>
Organismos Financieros Internacionales			0	0
Deuda Bilateral			0	0
Títulos y Valores			0	0
Arrendamientos Financieros			0	0
<b>Subtotal a Corto Plazo</b>			<b>0</b>	<b>0</b>
<b>Largo Plazo</b>				
<b>Deuda Interna</b>			<b>0</b>	<b>0</b>
Instituciones de Crédito			0	0
Títulos y Valores			0	0
Arrendamientos Financieros			0	0
<b>Deuda Externa</b>			<b>0</b>	<b>0</b>
Organismos Financieros Internacionales			0	0
Deuda Bilateral			0	0
Títulos y Valores			0	0
Arrendamientos Financieros			0	0
<b>Subtotal a Largo Plazo</b>			<b>0</b>	<b>0</b>
<b>Otros Pasivos</b>			<b>199,791</b>	<b>212,917</b>
<b>Total de Deuda y Otros Pasivos</b>			<b>199,791</b>	<b>212,917</b>

Bajo protesta de decir verdad declaramos que los Estados Financieros y sus Notas son razonablemente correctos y responsabilidad del emisor

ALFREDO FEDERICO RAMÍREZ RUÍZ  
JEFE DEL DEPARTAMENTO ADMINISTRATIVO



COMISIÓN ESTATAL PARA  
LA PLANEACIÓN Y  
PROGRAMACIÓN DE LA  
EDUCACIÓN MEDIA SUPERIOR

FÁTIMA SILVIA ESTEFAN GILLESSEN  
SECRETARIA TÉCNICA



GOBIERNO DEL ESTADO  
DE OAXACA



**CEPPEMS**  
Comisión Estatal Para La Planeación Y  
Programación De La Educación Media Superior

## INFORME SOBRE PASIVOS CONTINGENTES

# NO APLICA





GOBIERNO DEL ESTADO  
DE OAXACA



**CEPPEMS**  
Comisión Estatal Para La Planeación Y  
Programación De La Educación Media Superior

## NOTAS A LOS ESTADOS FINANCIEROS

DEL 01 DE ENERO AL 30 DE SEPTIEMBRE DE 2022  
(PESOS)

Remito informe relacionado con la Información Financiera de la Comisión Estatal para la Planeación y Programación de la Educación Media Superior (CEPPEMS) periodo del 01 de enero al 30 de septiembre de 2022.

### NOTAS A DESGLOSE

#### I) NOTAS AL ESTADO DE SITUACION FINANCIERA

El estado de Situación Financiera tiene como propósito mostrar información relativa a los recursos y obligaciones de la entidad.

#### ACTIVO

CUENTAS	EJERCICIO FISCAL 2022	EJERCICIO FISCAL 2021
<b>ACTIVO CIRCULANTE</b>		
Efectivo Equivalentes	\$44,014	\$479,487
Derechos a recibir efectivo y Esquemas	\$159,902	\$63,899
<b>Total de Activo Circulante</b>	<b>\$203,915</b>	<b>\$543,386</b>
Bienes Muebles	\$98,659	\$98,659
<b>ACTIVOS INTANGIBLES</b>	\$9,099	\$9,099
Depreciación, Deterioro y amortización Acumulada de Bienes e Intangibles	-\$53,452	-\$53,452
<b>Total de Activo no Circulante</b>	<b>\$54,305</b>	<b>\$54,305</b>
<b>TOTAL DE ACTIVOS</b>	<b>\$258,221</b>	<b>\$597,692</b>



GOBIERNO DEL ESTADO  
DE OAXACA



**CEPPEMS**  
Comisión Estatal Para La Planeación Y  
Programación De La Educación Media Superior

## **ACTIVO CIRCULANTE**

### **Efectivo y Equivalentes**

El rubro de efectivo y equivalentes al 30 de septiembre del ejercicio fiscal 2022, representa los recursos disponibles de la Entidad, saldo por \$44,014.00 (Cuarenta y cuatro mil catorce pesos 00/100 M.N.) corresponde a dos cuentas bancarias, la cuenta 118303886 refleja un saldo de \$837.00 (Ochocientos treinta y siete pesos 00/100 M.N.) que corresponden al ISR retenido por honorarios asimilados a sueldos y salarios del mes de noviembre y diciembre 2021 pagados en el ejercicio 2022, pendiente de enterar; y, la cuenta 0118303924 - gastos de operación 2022 por \$43,178.00 (Cuarenta y tres mil ciento setenta y ocho pesos 00/100 M.N.) importe destinado a cubrir gastos de servicios para programas adicionales del ejercicio actual.

### **Derechos a recibir Efectivo o Equivalentes**

En el rubro de Derechos a recibir Efectivo y Equivalentes (Otros deudores diversos por cobrar a C.P.) el saldo que se expresa en el Estado de Situación Financiera al 30 de septiembre de 2022 por la cantidad de \$159,902.00 (Ciento cincuenta y nueve mil novecientos dos pesos 00/100 M.N.) corresponde a la cuenta 1.1.2.3.9.010 PROVISIONES DE TERCEROS integrada por el ISR retención de arrendamiento correspondiente al mes de diciembre 2019 ya que a través de la CLC 49 generada como pago directo al proveedor por la factura 63 emitida por María de los Desamparados Gil Sala por un total de \$943.00 (Novecientos cuarenta y tres pesos 00/100 M.N.), sin embargo, al tratarse de pago de impuestos de la CEPPEMS, esta es la obligada a realizar la declaración y pago de impuestos, por lo que existe una discrepancia que debe aclarar la Tesorería de la SEFIN, máxime que a la fecha no se ha realizado la entrega recepción del Departamento Administrativo.

Así como la cuenta 1.1.2.3.9.011 OTROS DEUDORES por la cantidad de \$158,959.00 (Ciento cincuenta y ocho mil novecientos cincuenta y nueve pesos 00/100 M.N.) la cual se integra principalmente de la cuenta a nombre de Luis Vidal Guzmán Vásquez por la cantidad de \$79,301.00 (Setenta y nueve mil trescientos un pesos 00/100 M.N.), quien fungió como Jefe del Departamento Administrativo hasta el 30 de abril de 2022, por lo que se registraron diversos movimientos reflejados en los estados de cuentas bancarias que datan desde el ejercicio 2020 hasta 2022 tales como traspasos a otras cuentas, comisiones bancarias, pagos de honorarios; la cuenta de Alfredo Federico Ramírez Ruiz, a la que se reflejaron cargos por comisiones bancarias, gastos a comprobar y pagos de servicios para programas adicionales por un total de \$38,369.00 (Treinta y ocho mil trescientos sesenta y nueve pesos 00/100 M.N.); Dulce Leonor Herrera Ramírez por pago erróneo de servicios para programas adicionales, de las que se está realizando la gestión para la recuperación del recursos por la cantidad de



GOBIERNO DEL ESTADO  
DE OAXACA



\$26,000.00 (Veintiséis mil pesos 00/100 M.N.); y la cuenta a nombre de la Secretaría de Finanzas (PROVISIÓN) por \$15,289.00 (Quince mil doscientos ochenta y nueve pesos 00/100 M.N.), por concepto de compra de consumibles de equipo de cómputo conforme clc 20 emitida como pago directo a proveedor.

### **ACTIVO NO CIRCULANTE**

Está constituido por el conjunto de valores y derechos de realización o disponibilidad con un periodo de tiempo superior a un año.

#### **Bienes muebles**

El rubro de Bienes Muebles la Comisión Estatal para la Planeación y Programación de la Educación Media Superior al 30 de septiembre de 2022, está integrado de la siguiente forma:

CUENTAS	EJERCICIO FISCAL 2022	EJERCICIO FISCAL 2021
Muebles de Oficina y Estantería	28,117	28,117
Equipo de Cómputo y Tecnologías de la Información	59,944	59,944
Equipos y Aparatos Audiovisuales	7,599	7,599
Equipo de Comunicación y de Telecomunicación	2,999	2,999
<b>TOTAL</b>	<b>98,659</b>	<b>98,659</b>

Al 30 de septiembre de 2022, el saldo del rubro de Activo no Circulante es de \$98,659.00 (noventa y ocho mil seiscientos cincuenta y nueve pesos 00/100 M.N.) haciendo referencia que la entidad no adquirió un bien mueble e inmueble, por lo que en este periodo del 01 de enero al 30 de septiembre del 2022 no hubo movimientos al Activo no Circulante.



## Activos Intangibles

El rubro de Activos Intangibles de la Comisión Estatal para la planeación y programación de la Educación Media Superior al 30 de septiembre de 2022, ascienden a \$9,099.00 (Nueve mil noventa y nueve pesos 00/100 M.N.), integrado de la siguiente forma:

CUENTAS	EJERCICIO FISCAL 2022	EJERCICIO FISCAL 2021
Software	9,099	9,099

## PASIVO

El saldo de este rubro al 30 de septiembre de 2022, asciende a la cantidad de \$212,917.00 (Doscientos doce mil novecientos diecisiete pesos 00/100 M.N.) que corresponden a los compromisos de pagos adquiridos durante los ejercicios fiscales 2020, 2021 y 2022 con diversos proveedores y prestadores de servicios por las adquisiciones de bienes y contratación de servicios por pagar a corto plazo, también este rubro se contemplan los montos de las provisiones de nóminas (retenciones de los trabajadores) correspondiente a los meses de enero 2021 a septiembre del año en curso, detallándose de la siguiente forma:

## PASIVO CIRCULANTE

CONCEPTO	EJERCICIO FISCAL 2022	EJERCICIO FISCAL 2021
<b>Cuentas por Pagar a corto plazo</b>		
Transferencias Internas y Asignaciones al Sector Público	\$116,522	\$438,262
Retenciones de Impuestos por Pagar a CP	\$96,196	\$104,934
Otras Cuentas por Pagar a corto plazo	\$199	\$191
<b>TOTAL</b>	<b>\$212,917</b>	<b>\$543,386</b>



GOBIERNO DEL ESTADO  
DE OAXACA

**Oaxaca**  
CREAR • CONSTRUIR • CRECER



**CEPPEMS**  
Comisión Estatal Para La Planeación Y  
Programación De La Educación Media Superior

## HACIENDA PÚBLICA/PATRIMONIO

CUENTAS	EJERCICIO FISCAL 2022	EJERCICIO FISCAL 2021
<b>HACIENDA PÚBLICA/PATRIMONIO GENERADO</b>		
Resultados de Ejercicio (ahorro/Desahorro)	\$0	\$0
Resultado de ejercicios Anteriores	\$54,305	\$54,305
Resultado del Ejercicio (Ahorro/Desahorro)	-\$9,000	\$0
<b>Total de Hacienda Pública/Patrimonio Generado</b>	<b>\$45,305</b>	<b>\$54,305</b>

La cuenta de Hacienda Pública/Patrimonio, refleja un saldo al 30 de septiembre de 2022, la cantidad de \$45,305.00 (Cuarenta y cinco mil trescientos cinco pesos 00/100 M.N.) que representa la acumulación de resultados de ejercicios anteriores y el actual.

**Resultado del Ejercicio (ahorro/Desahorro)** asciende a la cantidad de \$9,000.00 (Nueve mil pesos 00/100 M.N.).



GOBIERNO DEL ESTADO  
DE OAXACA



**CEPPEMS**  
Comisión Estatal Para La Planeación Y  
Programación De La Educación Media Superior

## II) NOTAS AL ESTADO DE ACTIVIDADES

Muestra el resultado de las operaciones de la entidad correspondiente al periodo del 01 de enero al 30 de septiembre del 2022, integrado de la siguiente forma:

CUENTAS	EJERCICIO FISCAL 2022	EJERCICIO FISCAL 2021
<b>INGRESOS Y OTROS BENEFICIOS</b>		
PARTICIPACIONES, APORTACIONES, TRANSFERENCIAS, ASIGNACIONES, SUBSIDIOS Y OTRAS AYUDAS	989,721	422,973
<b>TOTAL DE INGRESOS Y OTROS BENEFICIOS</b>	<b>989,721</b>	<b>422,973</b>
<b>GASTOS Y OTRAS PERDIDAS</b>		
TRANSFERENCIAS, ASIGNACIONES, SUBSIDIOS Y OTRAS AYUDAS	998,721	422,973
OTROS GASTOS Y PERDIDAS EXTRAORDINARIAS	0	0
<b>TOTAL DE GASTOS Y OTRAS PERDIDAS</b>	<b>998,721</b>	<b>422,973</b>
<b>DESAHORRO NETO DEL EJERCICIO</b>	<b>-9,000</b>	<b>0</b>

### Ingresos y Otros Beneficios

Los ingresos corresponden a los recursos recaudados correspondiente al periodo del 01 de enero al 30 de septiembre del 2022, el cual asciende a un importe de \$989,721.00 (Novecientos ochenta y nueve mil setecientos veintiún pesos 00/100 M.N.), recursos que fueron comprometidos y devengados durante el periodo del ejercicio 2022.

### Gastos y Otras Pérdidas

El rubro de Gastos y Otras Pérdidas, corresponden a lo devengado por la Entidad durante el periodo del 01 de enero al 30 de septiembre del 2022 por la cantidad de: \$998,721.00 (Novecientos noventa y ocho mil setecientos veintiún pesos 00/100 M.N.), integrado de la siguiente manera:

Transferencias, Asignaciones, Subsidios y Otras Ayudas.



GOBIERNO DEL ESTADO  
DE OAXACA



- a) Transferencias Internas y Asignaciones al Sector Público, refleja un saldo de \$998,721.00 (Novecientos noventa y ocho mil setecientos veintiún pesos 00/100 M.N.), correspondiente a recursos que fueron comprometidos y devengados en los rubros de: Servicios personales, Materiales y Suministros y Servicios Generales durante el periodo: del 01 de enero al 30 de septiembre del 2022.
- b) Ayudas Sociales a personas, refleja un saldo por la cantidad de \$0.00

Otros gastos y pérdidas extraordinarias

- a) Estimaciones, depreciaciones, deterioros, obsolescencia y amortizaciones por la cantidad de \$ 0.00 (Cero pesos 00/100 M.N).

### Desahorro Neto del Ejercicio

En el Estado de Actividades en el período comprendido del 01 de enero al 30 de septiembre del 2022, refleja un desahorro Neto del Ejercicio por la cantidad de \$9,000 (Nueve mil pesos 00/100 M.N.).

### III) NOTAS AL ESTADO DE VARIACIÓN EN LA HACIENDA PÚBLICA

El apartado de Hacienda Pública/Patrimonio Generado, en el periodo del 01 de enero al 30 de septiembre del 2022, asciende a la cantidad de \$45,305.00 (Cuarenta y cinco mil trescientos cinco pesos 00/100 M.N.) que representa la acumulación de resultados de ejercicios anteriores y el actual, integrándose de la siguiente manera:

RUBRO	VARIACIONES
Hacienda Pública/Patrimonio Neto Final del Ejercicio 2021	54,305
Resultados del Ejercicio	-9,000
<b>Saldo Neto en la Hacienda Pública/Patrimonio 2022</b>	<b>45,305</b>



#### IV) NOTAS AL ESTADO DE FLUJOS DE EFECTIVO

##### Efectivo y equivalentes

##### 1. Análisis de saldo en la cuenta de Efectivo y Equivalentes:

CONCEPTO	EJERCICIO FISCAL 2022	EJERCICIO FISCAL 2021
Efectivos en Bancos – Tesorería	0	0
Efectivos en Bancos - Dependencias	44,014	479,487
Inversiones temporales (hasta 3 meses)	0	0
Fondos con afectación específica	0	0
Depósitos de fondos de terceros y otros	0	0
Total de Efectivos y Equivalentes	44,014	479,487

##### 2. Conciliación de los Flujos de Efectivo Netos de las Actividades de Operación y la cuenta de Ahorro/Desahorro antes de Rubros Extraordinarios.

CONCEPTO	EJERCICIO FISCAL 2022	EJERCICIO FISCAL 2021.
<b>Ahorro/Desahorro antes de rubros Extraordinarios</b>		
Movimientos de partida (o rubros) que no afectan al efectivo		
Depreciación		
Amortización		
Incrementos en las provisiones		
Incremento en inversiones producido por revaluación		
Ganancia/pérdida en venta de propiedad, planta y equipo		
Incremento en cuentas por cobrar		
Partidas extraordinarias		





## NOTAS DE MEMORIA (CUENTAS DE ORDEN)

Las cuentas de orden se utilizan para registrar movimientos de valores que no afecten o modifiquen el balance del ente contable, sin embargo, su incorporación en libros es necesaria con fines de recordatorio contable, de control y en general sobre los aspectos administrativos; para consignar sus derechos o responsabilidades contingentes que puedan, o no, presentarse en el futuro; o bien, para reflejar los ingresos, egresos y momentos presupuestales.

CUENTAS DE ORDEN PRESUPUESTARIO	EJERCICIO FISCAL 2022		EJERCICIO FISCAL 2021	
	SALDO DEUDOR	SALDO ACREEDOR	SALDO DEUDOR	SALDO ACREEDOR
4.2.2 Transferencias, asignaciones, subsidios y subvenciones, y pensiones y jubilaciones	0	989,721	0	422,973
5.2.1 Transferencias internas y asignaciones al sector público	998,721	0	422,973	0
82100.- Presupuesto aprobado	0	1,143,582	0	1,160,502
82200.- Presupuesto por ejercer	280,815	0	713,029	0
82300.- Presupuesto modificado	0	140,954	0	-24,500
82400.- Presupuesto de egresos comprometido	5,000	0	0	0
82500.- Presupuesto de egresos devengado	9,000	0	0	0
82600.- Presupuesto de egresos ejercido	34,900	0	422,973	0
82700.- Presupuesto de egresos Pagado	954,821	0	0	0



GOBIERNO DEL ESTADO  
DE OAXACA

**Oaxaca**  
CREAR • CONSTRUIR • CRECER



**CEPPEMS**  
Comisión Estatal Para La Planeación Y  
Programación De La Educación Media Superior

## NOTAS DE GESTIÓN ADMINISTRATIVA

### 1. Introducción:

Los estados Financieros de los entes públicos, proveen de información financiera a los principales usuarios de la misma, al Congreso y a los ciudadanos.

El objetivo del presente documento es la revelación del contexto y de los aspectos económicos-financieros más relevantes que influyeron en las decisiones del período: del 01 de enero al 30 de septiembre del 2022 y deberán ser considerados en la elaboración de los estados financieros para la mayor comprensión de los mismos y sus particulares.

La Educación Media Superior en el estado de Oaxaca, así como en todo el país, enfrenta grandes retos, sólo capaces de superarse, reconociendo la importancia que tiene para la sociedad este nivel educativo.

La educación media superior debe de observarse como el espacio formador de personas cuyos conocimientos y habilidades habrán de permitirles progresar de manera satisfactoria en su vida profesional, y más importante aún, en su vida personal.

Así también, la importancia de la EMS para la sociedad no puede pasarse por alto, ya que de ella egresan individuos capaces de ejercer sus derechos y cumplir sus obligaciones como ciudadanos, y como tales deben cumplir, en adición a sus conocimientos y habilidades definitorias en su desarrollo profesional, una serie de actitudes y valores que impacten de manera positiva en su formación integral, en sus comunidades y en el estado.

### 2. Panorama Económico y Financiero:

Mediante DECRETO NÚM. 13 publicado en el Periódico Oficial del Estado el 18 de diciembre 2021, se aprueba el presupuesto de egresos del estado de Oaxaca, para el ejercicio fiscal 2022, del cual, se autorizó a la Comisión Estatal para la Planeación y Programación de la Educación Media Superior cuenta con un presupuesto autorizado de \$ 1,143,582.00 (Un millón ciento cuarenta y tres mil quinientos ochenta y dos pesos 00/100 M.N.) con fundamento en la Ley Orgánica del Poder Ejecutivo del Estado de Oaxaca y el Decreto del Presupuesto de Egresos del Estado



GOBIERNO DEL ESTADO  
DE OAXACA



**CEPPEMS**  
Comisión Estatal Para La Planeación Y  
Programación De La Educación Media Superior

de Oaxaca, mismo que se encuentra distribuido conforme a la estructura programática presentada en el Programa Operativo Anual (POA).

Dando seguimiento, a lo anterior, durante el periodo del 01 de enero al 30 de septiembre del 2022, se realizaron diversos movimientos presupuestales para lograr y reforzar metas programadas: solicitando una adecuaciones presupuestarias de traspaso Interinstitucional de ampliación, reducción y recalendarización en base al Artículo Séptimo Transitorio y al Anexo 8 del Decreto de presupuesto de Egresos y se realizó el replanteamiento de las actividades y metas a la estructura programática, por lo que al final del periodo reportado, se cuenta con un presupuesto modificado por \$1,284,537.00 (Un millón ciento doscientos ochenta y cuatro mil quinientos treinta y siete pesos 00/100 M.N.)

Las adecuaciones antes mencionadas incluyen el refrendo del recurso de participaciones federales del ejercicio 2021 correspondiente a gastos de operación y servicios personales por un importe de \$218,287.00 (doscientos dieciocho mil doscientos ochenta y siete pesos 00/100 M.N.), autorizándose la reasignación de recursos mediante oficios SF/SECYT/DP/CPIP/ME/0466/2022 y SF/SECYT/DP/CPIP/ME/0930/2022 que se ejercieron en compras consolidadas para gastos de operación y pago de honorarios asimilables al personal de la CEPPEMS del periodo de noviembre y diciembre 2021, así como una reducción por \$77,333 (Setenta y siete mil trescientos treinta y tres pesos 00/100 M.N.), derivado de recursos no comprometidos y del cierre presupuestal autorizados mediante oficios SF/SECYT/DP/CPIP/ME/0065/2022 y SF/SECYT/DP/CPIP/ME/2991/2022.

Al 30 de septiembre del 2022, se tienen comprometidos recursos por \$1,003,721.00 (Un millón ciento tres mil setecientos veintiún pesos 00/100 M.N.), de los cuales se devengaron \$998,721.00 (Novecientos noventa y ocho mil setecientos veintiún pesos 00/100 M.N.), ejercieron \$989,721.00 (Novecientos ochenta y nueve mil setecientos veintiún pesos 00/100 M.N.), y se pagaron \$954,821.00 (Novecientos cincuenta y cuatro mil ochocientos veintiún pesos 00/100 M.N.).

De lo anterior, se puede observar que la Comisión Estatal para la Planeación y Programación de la Educación Media Superior, se encuentra ubicada entre las entidades con menor presupuesto asignado para el cumplimiento de sus actividades; sin embargo, la permanente política de austeridad con la que se rigen las actividades, ha sido fundamental para lograr en gran medida los objetivos propuestos durante el ejercicio fiscal 2022.



GOBIERNO DEL ESTADO  
DE OAXACA



**CEPPEMS**  
Comisión Estatal Para La Planeación Y  
Programación De La Educación Media Superior

### 3. Autorización e Historia.

#### a) Fecha de creación del ente.

El 24 de enero del 2005 se publicó en el tomo LXXXVII EXTRA del Periódico Oficial del gobierno del Estado, el Decreto que crea la Comisión Estatal para la Planeación y Programación de la Educación Media Superior del Estado de Oaxaca, mismo que fue reformado con el decreto emitido por el Titular del Poder Ejecutivo y publicado el 4 de diciembre de 2010, registrado en el Tomo XCII No. 49 y que modifica y deroga diversas disposiciones.

El Pleno de la Comisión Estatal para la Planeación y Programación de la Educación Media Superior del Estado de Oaxaca se conforma por un presidente, un secretario técnico, vocales (representantes de subsistemas estatales y federales), un comisario (Secretario de la Contraloría), e invitados especiales.

A su vez, la Secretaría Técnica se apoya de las siguientes áreas administrativas: departamento administrativo, dirección de planeación, dirección de vinculación, dirección académica y el departamento de informática. Todos contratados sólo por la modalidad de honorarios asimilables a salarios.

#### b) Principales cambios en su estructura.

El 5 de junio del 2015, se publicó su nuevo Reglamento interno, la cual se incluyó en la reacción terminologías más recientes, incluye nuevas definiciones, particularmente de los Comités con los que cuenta la Comisión Estatal para la Planeación y Programación de la Educación Media Superior del Estado de Oaxaca, depura y actualiza las facultades de la Dirección General y de las Áreas Administrativas, Ordena y sistematiza sus artículos en títulos y capítulos incluyendo uno relativo a los actos administrativos u el enlace y acceso a la información entre otras.

### 4. Organización y Objeto Social

#### a) Objeto Social:

De acuerdo al artículo de su decreto de creación.

- I. Coordinar la planeación, programación, evaluación de los servicios que ofrezca el conjunto de las instituciones, subsistemas y organismos de Educación Media Superior que funcionan en el estado de Oaxaca, simulando programas, proyectos y acciones que impulsen el desarrollo de la Educación Media Superior en la Entidad.



GOBIERNO DEL ESTADO  
DE OAXACA



**CEPPEMS**  
Comisión Estatal Para La Planeación Y  
Programación De La Educación Media Superior

- II. Orientar en la toma de decisiones y la concertación de las acciones sobre la Educación Media Superior en el Estado.
- III. Planear, programar, orientar, apoyar y evaluar las políticas y estrategias generales que propicien el desarrollo de la Educación Media Superior en la entidad, con base en las necesidades sociales; y,
- IV. Mantener una estrecha vinculación con la Comisión Estatal para la Planeación y Programación de la Educación Superior, que al efecto se establezcan.

b) Principal Actividad:

Su objetivo principal es ser un órgano de consulta en aquellos casos en que las autoridades federales, estatales o municipales, rectoras de la Educación Media Superior, la CONAEMS, la CONPES, los titulares de los subsistemas de Educación Media Superior o la sociedad le soliciten su opinión, las cuales tendrán de carácter de recomendación.

c) Ejercicio Fiscal:  
2022

d) Régimen Jurídico:

Persona moral con fines no lucrativos

e) Consideraciones fiscales del ente: revelar el tipo de contribuciones que esté obligado a pagar o retener.

**IMPUESTO SOBRE LA RENTA**

- Declaración Informativa anual de retenciones del ISR por ingresos asimilados a salarios.

**IMPUESTO DEL 3% SOBRE NOMINA ESTATAL.**

- Declaración bimestral de Remuneraciones por prestación de servicios personal subordinado (3% sobre nómina) ante la Secretaría de Finanzas del estado de Oaxaca, generados por el pago de honorarios asimilables.



f) Estructura organizacional básica:





GOBIERNO DEL ESTADO  
DE OAXACA



CEPPEMS  
Comisión Estatal Para La Planeación Y  
Programación De La Educación Media Superior

## 5. Bases de preparación de los Estados Financieros.

- a) Si se ha observado la normatividad emitida por el CONAC y demás disposiciones legales aplicables.
- b) La normatividad aplicada para el reconocimiento, valuación y revelación de los diferentes rubros de la información financiera, así como las bases de medición utilizadas para la elaboración de los estados financieros; por ejemplo: costo histórico, valoración de realización, valor razonable, valor de recuperación o cualquier otro método empleado y los criterios de aplicación de los mismos.

Se aplicó durante el periodo de enero a septiembre y la normatividad vigente para el reconocimiento, valuación y revelación de los diferentes rubros de la información Financiera, así como las bases de medición: valor de realización, respetando en el total de las operaciones su costo histórico.

### c) Postulados básicos.

Los emitidos por el CONAC:

- 1. Sustancia Económica
- 2. Entes Públicos
- 3. Existencia Permanente
- 4. Revelación Suficiente
- 5. Importancia Relativa
- 6. Registro e Integración Presupuestaria
- 7. Consolidación de Información financiera
- 8. Devengo Contable
- 9. Valuación
- 10. Dualidad Económica
- 11. Consistencia

### d) Norma supletoria.

Las permitidas por la Normatividad del CONAC.

- e) Para las entidades que por primera vez estén implementando el base devengado de acuerdo a la Ley de Contabilidad, deberán:
  - Revelar las nuevas políticas de reconocimiento:  
De acuerdo a lo establecido por el CONAC.



GOBIERNO DEL ESTADO  
DE OAXACA



**CEPPEMS**  
Comisión Estatal Para La Planeación Y  
Programación De La Educación Media Superior

## INGRESOS

**Devengado.-** Cuando exista jurídicamente el derecho al cobro.

**Recaudado.-** Cuando existe el cobro en efectivo o cualquier otro medio de pago

## EGRESOS

**Comprometido.-** Cuando se existe la aprobación por una autoridad competente de un acto administrativo, u otro instrumento jurídico que formaliza una relación jurídica con terceros para la adquisición de bienes y servicios.

**Devengado.-** Cuando se reconoce de una obligación de pago a favor de terceros por la recepción de conformidad de bienes, servicios contratados.

**Ejercido.-** Cuando se emite una cuenta por liquidar Certificada aprobada por la autoridad competente

**Pagado.-** Cuando se realiza la cancelación total o parcial de las obligaciones de pago.

-Revelar los cambios en las políticas, la clasificación y medición de las mismas, así como su impacto en la información financiera:

### 6. Políticas de Contabilidad Significativas:

a) Actualización: El registro de la contabilidad se realizó en base a los lineamientos establecidos por el CONAC.

b) Informar sobre la realización de operaciones en el extranjero y de sus efectos en la información financiera gubernamental:

Durante el el periodo de enero a septiembre de 2022, no se realizaron operaciones en Moneda Extranjera.

c) Método de evaluación de la inversión en acciones en el Sector Paraestatal.  
NO APLICA (opcional, si es necesario)

d) Sistema y método de valuación de inventarios.

El CONAC ha emitido las normas para la valoración de los Activos y el patrimonio de los entes públicos, esta norma permite definir y estandarizar





GOBIERNO DEL ESTADO  
DE OAXACA



CEPPEMS  
Comisión Estatal Para La Planeación Y  
Programación De La Educación Media Superior

los conceptos básicos de valuación, contenidos en las normas particulares aplicables a los distintos elementos integrantes de los estados Financieros.

e) Beneficios a empleados:

No se tienen reservas para beneficios futuros de los empleados, más que las contempladas anualmente en el presupuesto de egresos del ejercicio presente.

f) Provisiones:

Las provisiones al 30 de septiembre de 2022, lo conforma el rubro de Retenciones de Impuesto sobre la Renta y gastos de operación.

g) Reservas:

NO se cuenta con Reservas.

h) Cambios en políticas contables y corrección de errores junto con la revelación de los efectos que se tendrá en la información financiera del ente público, ya sea retrospectivos o prospectivos.

i) Reclasificaciones: Durante el periodo comprendido al 30 de septiembre de 2022, no se realizaron reclasificaciones.

j) Depuración y Cancelación de saldos:

Las depuraciones y cancelaciones de saldos se realizaron cada mes en diferentes cuentas contables durante el periodo comprendido al 30 de septiembre de 2022, con la finalidad de presentar cifras actualizadas en los Estados Financieros.

7. Posición en Moneda Extranjera y Protección por riesgo Cambiario:

a) Activos en moneda extranjera:

No aplica

b) Pasivos en moneda extranjera:

No se tienen Pasivos en moneda extranjera.

c) Posición en moneda extranjera:

No aplica



GOBIERNO DEL ESTADO  
DE OAXACA



CEPPEMS  
Comisión Estatal Para La Planeación Y  
Programación De La Educación Media Superior

- d) Tipo de cambio:  
No aplica
- e) Equivalente en moneda nacional:  
No aplica

#### 8. Reporte Analítico del Activo:

- a) Vida útil o porcentajes de depreciación, deterioro o amortización utilizados en los diferentes tipos de activos:

Durante el periodo del 01 de enero al 30 de septiembre del 2022, la entidad refleja saldos en el rubro de Depreciación Deterioro y Amortización Acumulada de Bienes e Intangibles al ejercicio 2020.

- b) Cambios en el porcentaje de depreciación o valor residual de los activos:
- c) Importe de los gastos conceptualizados en el ejercicio, tanto financieros como de investigación y desarrollo:  
No aplica (Opcional, si es necesario)
- d) Riesgos por tipo de cambio o tipo de interés de las inversiones financieras:  
No aplica. (Opcional, si es necesario)
- e) Valor activado en el ejercicio de los bienes construidos por la entidad:  
Los bienes de la entidad se reconocen dentro de su Activo No Circulante de su costo histórico, de conformidad con el artículo 29 de la Ley General de Contabilidad Gubernamental.
- f) Otras circunstancias de carácter significativo que afecten el activo, tales como bienes en garantía, señalados en embargos, litigios, títulos de inversiones, entregados en garantías, baja significativa del valor de inversiones financieras, etc.:  
No aplica
- g) Desmantelamiento de Activos, procedimientos, implicaciones, efectos contables:  
No aplica



GOBIERNO DEL ESTADO  
DE OAXACA



CEPPEMS  
Comisión Estatal Para La Planeación Y  
Programación De La Educación Media Superior

h) Administración de activos; planeación con el objetivo de que el ente los utilice de manera más efectiva:

Se utilizan los activos con la operación y mantenimiento óptimo, durante el periodo del 01 de enero al 30 de septiembre del 2022, no se adquirieron activos.

a) Inversiones en valores:

No aplica

b) Patrimonio de Organismos descentralizados

No aplica

c) Inversiones en empresas de participación mayoritaria:

No se tiene inversión en este tipo de empresas.

d) Inversiones en empresas de participación minoritaria:

No aplica.

## 9. Fideicomisos, Mandatos y Análogos

a) Por ramo administrativo que los reporta:

No aplica.

b) Enlistar los de mayor monto de disponibilidad, relacionando aquellos que conforman el 80% de las disponibilidades:

No aplica

## 10. Reporte de la Recaudación

a) Análisis del comportamiento de la recaudación correspondiente al ente público o cualquier tipo de ingreso, de forma separada los ingresos locales de los federales:

No aplica

b) Proyección de la recaudación e ingresos en el mediano plazo:

No aplica



GOBIERNO DEL ESTADO  
DE OAXACA



CEPPEMS  
Comisión Estatal Para La Planeación Y  
Programación De La Educación Media Superior

11. Información sobre la Deuda y el Reporte Analítico de la Deuda:

- a) Utilizar al menos los siguientes indicadores: Deuda respecto al PIB y deuda respecto a la recaudación tomando, como mínimo, un periodo igual o menor a 5 años.

No aplica

- b) Información de manera agrupada por tipo de valor gubernamental o instrumento financiero en la que se considere interese, comisiones, tasa, perfil de vencimiento y otros gastos de la deuda.

No aplica

12. Calificaciones otorgadas:

No se cuenta con calificaciones otorgadas o certificaciones.

13. Proceso de Mejora:

- a) Principales Políticas de control interno:

Para el desarrollo de los programas deberá ser a mediano plazo y estarían basados en cuatro estrategias funcionales y cinco aspectos organizacionales, con objetivos operaciones, actividades, participantes, costos y evaluación sin reducción del presupuesto para obtener una eficiente atención médica y realizar la capacitación y sensibilización de este programa.

- b) Medidas de desempeño financiero, metas y alcance:

Racionar el uso de los recursos, para alcanzar el cumplimiento de las funciones para el ejercicio completo.

a partir del presente ejercicio fiscal, esta Comisión integró adecuadamente la Matriz de Indicadores para Resultados, con el propósito de mostrar con mayor claridad las metas alcanzadas y con ello los resultados tangibles de las acciones institucionales.

14. Información por Segmentos:

Toda la información del Ente, está procesada y se encuentra disponible por Unidad Responsable de realizar las funciones propias.

15. Eventos Posteriores al Cierre:



GOBIERNO DEL ESTADO  
DE OAXACA



El ente público no tiene hechos ocurridos en el periodo posterior al que informa, que proporcionen mayor evidencia sobre eventos que le afectan económicamente y que no se conocían a la fecha de cierre.

16. Partes Relacionadas:

No existen partes relacionadas que pudieran ejercer influencia significativa sobre la toma de decisiones financieras y operativas.

17. Responsabilidad sobre la presentación razonable de los Estados Financieros.

Estos estados Financieros fueron autorizados para su emisión el día 5 del mes de octubre de 2022, por el C. Fátima Silvia Estefan Gillesen, en su carácter de Secretaria Técnica de la Comisión Estatal para la Planeación y Programación de la Educación Media Superior.

Bajo protesta de decir verdad declaro que los Estados Financieros y sus Notas, son razonablemente correctas y son responsabilidad del emisor.

  
**ALFREDO FEDERICO RAMÍREZ RUÍZ**  
JEFE DEL DEPARTAMENTO ADMINISTRATIVO

  
**COMISIÓN ESTATAL PARA  
LA PLANEACIÓN Y  
PROGRAMACIÓN DE LA  
EDUCACIÓN MEDIA SUPERIOR**  
**CEPPEMS**

  
**FÁTIMA SILVIA ESTEFAN GILLESSEN**  
SECRETARIA TÉCNICA

**Cuenta de la Hacienda Pública Estatal 2020**  
**Gobierno del Estado de Oaxaca**



**UR: 515 - Comisión Estatal para la Planeación y Programación de la Educación Media Superior del Estado de Oaxaca**

**UE: 001 - Comisión Estatal para la Planeación y Programación de la Educación Media Superior del Estado de Oaxaca**  
**Conciliación entre los Ingresos Presupuestarios y Contables**

**Del 1 de enero al 30 de septiembre del 2022**

**(Pesos)**

<b>1. Total de Ingresos Presupuestarios</b>	<b>989,721</b>
<b>2. Más ingresos contables no presupuestarios</b>	<b>0</b>
Ingresos financieros Incremento por variación de Inventarios Disminución del exceso de estimaciones por pérdida o deterioro u obsolencia Disminución del exceso por provisiones Otros Ingresos y beneficios varios Otros ingresos contables no presupuestarios	
<b>3. Menos ingresos presupuestarios no contables</b>	<b>0</b>
Aprovechamientos patrimoniales Ingresos derivados de financiamiento Otros ingresos presupuestarios no contables	
<b>4. Ingresos contables (4=1+2-3)</b>	<b>989,721</b>

**Cuenta de la Hacienda Pública Estatal 2020**

**Gobierno del Estado de Oaxaca**

**UR: 515 - Comisión Estatal para la Planeación y Programación de la Educación Media Superior del Estado de Oaxaca**

**UR: 515 - Comisión Estatal para la Planeación y Programación de la Educación Media Superior del Estado de Oaxaca**

**Conciliación entre los Egresos Presupuestarios y Contables**

**Del 1 de enero al 30 de septiembre de 2020**

**(Pesos)**



<b>1. Total de Egresos Presupuestarios</b>	<b>998,721</b>
<b>2. Menos egresos presupuestarios no contables</b>	<b>0</b>
Materias Primas y Materiales de Producción y Comercialización Materiales y Suministros Mobiliario y equipo de administración Mobiliario y equipo educacional y recreativo Equipo e instrumental médico y de laboratorio Vehículos y equipo de transporte Equipo de defensa y seguridad Maquinaria, otros equipos y herramientas Activos biológicos Bienes inmuebles Activos intangibles Obra pública en Bienes de Dominio Público Obra pública en Bienes propios Acciones y participaciones de capital Compra de títulos y valores Concesión de Préstamos Inversiones en fideicomisos, mandatos y otros análogos Provisiones para contingencias y otras erogaciones especiales Amortización de la deuda publica Adeudos de ejercicios fiscales anteriores (ADEFAS) Otros Egresos Presupuestales No Contables	
<b>3. Más gastos contables no presupuestarios</b>	<b>0</b>
Estimaciones, depreciaciones, deterioros, obsolescencia y amortizaciones Provisiones Disminución de inventarios Aumento por insuficiencia de estimaciones por pérdida o deterioro u obsolescencia Aumento por insuficiencia de provisiones Otros Gastos Otros Gastos Contables No Presupuestales	
<b>4. Egresos contables (4=1-2+3)</b>	<b>998,721</b>



GOBIERNO DEL ESTADO  
DE OAXACA



**CEPPEMS**  
Comisión Estatal Para La Planeación Y  
Programación De La Educación Media Superior

**ESTADO ANALÍTICO DE INGRESOS PRESUPUESTARIOS  
COMISIÓN ESTATAL PARA LA PLANEACIÓN Y PROGRAMACIÓN DE LA EDUCACIÓN MEDIA SUPERIOR EN EL  
ESTADO DE OAXACA  
DEL 01 DE ENERO AL 30 DE SEPTIEMBRE DE 2022**

Rubro de Ingresos	Estimado	Ampliaciones y Reducciones	Modificado	Devengado	Recaudado	Diferencia
	(1)	(2)	(3=1+2)	(4)	(5)	(6=5-1)
Impuestos						
Contribuciones de Mejoras						
Derechos						
Productos						
Corriente						
Capital						
Aprovechamientos						
Corriente						
Capital						
Ingresos por Ventas de Bienes y Servicios						
Contribuciones no Comprendidas en las Fracciones de la Ley de Ingresos Causados en Ejercicios Fiscales Anteriores Pendientes de Liquidación o Pago						
Participaciones y Aportaciones						
Transferencias, Asignaciones, Subsidios y Otras Ayudas	1,143,582	140,954	1,284,537	998,721	989,721	0.0
Otros Ingresos						
<b>TOTAL</b>	<b>1,143,582</b>	<b>175,887</b>	<b>1,319,469</b>	<b>998,721.19</b>	<b>989,721</b>	<b>0.0</b>
				<b>Ingresos excedentes</b>		

Estado Analítico de Ingresos Por Fuente de Financiamiento	Estimado	Ampliaciones y Reducciones	Modificado	Devengado	Recaudado	Diferencia
	(1)	(2)	(3=1+2)	(4)	(5)	(6=5-1)
<b>Ingresos del Gobierno</b>	1,143,582	140,954	1,284,537	998,721	989,721	0.0
Impuestos						
Contribuciones de Mejoras						
Derechos						
Productos						
Corriente						
Capital						
Aprovechamientos						
Corriente						
Capital						
Contribuciones no Comprendidas en las Fracciones de la Ley de Ingresos Causados en Ejercicios Fiscales Anteriores Pendientes de Liquidación o Pago						
Participaciones y Aportaciones						
Transferencias, Asignaciones, Subsidios y Otras Ayudas	1,143,582	140,954	1,284,537	998,721	989,721	0.0
Otros Ingresos						
<b>Ingresos de Organismos y Empresas</b>						
Cuotas y Aportaciones de Seguridad Social						
Ingresos por Ventas de Bienes y Servicios						
Transferencias, Asignaciones, Subsidios y Otras Ayudas						
<b>Ingresos derivados de financiamiento</b>						
Ingresos derivados de financiamiento						
<b>TOTAL</b>	<b>1,143,582</b>	<b>140,954.19</b>	<b>1,284,536.63</b>	<b>998,721.19</b>	<b>989,721</b>	<b>0.0</b>
				<b>Ingresos excedentes</b>		



ESTADO ANALITICO DEL EJERCICIO DEL PRESUPUESTO DE EGRESOS  
CLASIFICACION POR OBJETO DEL GASTO (CAPITULO-CONCEPTO)

Cve	Concepto	Aprobado 1	Ampliaciones / Reducciones 2= (3-1)	Modificado 3 = (1+2)	Devengado 4	Pagado 5	Subejercicio 6 = (3-4)
515	COMISIÓN ESTATAL PARA LA PLANEACIÓN Y PROGRAMACIÓN DE LA EDUCACIÓN MEDIA SUPERIOR DEL ESTADO DE OAXACA						
4	TRANSFERENCIAS, ASIGNACIONES, SUBSIDIOS Y OTRAS AYUDAS	1,143,582.44	140,954.19	1,284,536.63	998,721.19	884,325.75	285,815.44
1	TRANSFERENCIAS INTERNAS Y ASIGNACIONES AL SECTOR PÚBLICO	1,143,582.44	140,954.19	1,284,536.63	998,721.19	884,325.75	285,815.44
	TOTAL DEPENDENCIA / ENTIDAD	1,143,582.44	140,954.19	1,284,536.63	998,721.19	884,325.75	285,815.44

ESTADO ANALITICO DEL EJERCICIO DEL PRESUPUESTO DE EGRESOS  
CLASIFICACION ECONOMICA (POR TIPO DE GASTO)

Cve	Concepto	Aprobado 1	Ampliaciones / Reducciones 2= (3-1)	Modificado 3 = (1+2)	Devengado 4	Pagado 5	Subejercicio 6 = (3-4)
515	COMISIÓN ESTATAL PARA LA PLANEACIÓN Y PROGRAMACIÓN DE LA EDUCACIÓN MEDIA SUPERIOR DEL ESTADO DE OAXACA						
1	GASTO CORRIENTE	1,143,582.44	140,954.19	1,284,536.63	998,721.19	884,325.75	285,815.44
	<b>TOTAL DEPENDENCIA / ENTIDAD:</b>	<b>1,143,582.44</b>	<b>140,954.19</b>	<b>1,284,536.63</b>	<b>998,721.19</b>	<b>884,325.75</b>	<b>285,815.44</b>

ESTADO ANALITICO DEL EJERCICIO DEL PRESUPUESTO DE EGRESOS  
**CLASIFICACION ADMINISTRATIVA**



Cve	Concepto	Aprobado 1	Ampliaciones / Reducciones 2= (3-1)	Modificado 3 = (1+2)	Devengado 4	Pagado Transferido 5	Subejercicio 6 = (3-4)
5	ORGANISMOS PÚBLICOS DESCENTRALIZADOS	1,143,582.44	140,954.19	1,284,536.63	998,721.19	884,325.75	285,815.44
15	COMISIÓN ESTATAL PARA LA PLANEACIÓN Y PROGRAMACIÓN DE LA EDUCACIÓN MEDIA SUPERIOR DEL ESTADO DE OAXACA	1,143,582.44	140,954.19	1,284,536.63	998,721.19	884,325.75	285,815.44
	<b>TOTAL DEL GASTO:</b>	<b>1,143,582.44</b>	<b>140,954.19</b>	<b>1,284,536.63</b>	<b>998,721.19</b>	<b>884,325.75</b>	<b>285,815.44</b>

ESTADO ANALITICO DEL EJERCICIO DEL PRESUPUESTO DE EGRESOS  
CLASIFICACION FUNCIONAL (FINALIDAD Y FUNCION)

Cve	Concepto	Aprobado 1	Ampliaciones / Reducciones 2= (3-1)	Modificado 3 = (1+2)	Devengado 4	Pagado 5	Subejercicio 6 = (3-4)
<b>515</b>	<b>COMISIÓN ESTATAL PARA LA PLANEACIÓN Y PROGRAMACIÓN DE LA EDUCACIÓN MEDIA SUPERIOR DEL ESTADO DE OAXACA</b>						
<b>2</b>	<b>DESARROLLO SOCIAL</b>	1,143,582.44	140,954.19	1,284,536.63	998,721.19	884,325.75	285,815.44
5	EDUCACIÓN	1,143,582.44	140,954.19	1,284,536.63	998,721.19	884,325.75	285,815.44
	<b>TOTAL DEPENDENCIA / ENTIDAD</b>	<b>1,143,582.44</b>	<b>140,954.19</b>	<b>1,284,536.63</b>	<b>998,721.19</b>	<b>884,325.75</b>	<b>285,815.44</b>



GOBIERNO DEL ESTADO  
DE OAXACA



**CEPPEMS**  
Comisión Estatal Para La Planeación Y  
Programación De La Educación Media Superior

**ENDEUDAMIENTO NETO**  
DEL 1 DE ENERO AL 30 DE SEPTIEMBRE  
(Pesos)

Identificación de Crédito o Instrumento	Contratación/Colocación	Amortización	Endeudamiento Neto
	A	B	C = A - B
<b>Créditos Bancarios</b>			
			0
			0
			0
			0
			0
			0
			0
			0
			0
<b>Total Créditos Bancarios</b>	0	0	0
<b>Otros Instrumentos de Deuda</b>			
			0
			0
			0
			0
			0
			0
			0
			0
			0
<b>Total Otros Instrumentos de Deuda</b>	0	0	0
<b>TOTAL</b>	0	0	0

**NO APLICA**



GOBIERNO DEL ESTADO  
DE OAXACA



INTERESES DE LA DEUDA  
DEL 1 DE ENERO AL 30 DE SEPTIEMBRE  
(Pesos)

Identificación de Crédito o Instrumento	Devengado	Pagado
<b>Créditos Bancarios</b>		
Total de intereses de Créditos Bancarios	0	0
<b>Otros Instrumentos de Deuda</b>		
Total de intereses de Otros Instrumentos de Deuda	0	0
<b>TOTAL</b>	<b>0</b>	<b>0</b>

NO APLICA



INDICADORES DE POSTURA FISCAL  
DEL 1 DE ENERO AL 30 DE SEPTIEMBRE  
(Pesos)

Concepto	Estimado	Devengado	Pagado <sup>3</sup>
I. Ingresos Presupuestarios (I=1+2)	0	0	0
1. Ingresos del Gobierno de la Entidad Federativa <sup>1</sup>			
2. Ingresos del Sector Paraestatal <sup>1</sup>			
II. Egresos Presupuestarios (II=3+4)	0	0	0
3. Egresos del Gobierno de la Entidad Federativa <sup>2</sup>			
4. Egresos del Sector Paraestatal <sup>2</sup>			
III. Balance Presupuestario (Superávit o Déficit) (III = I - II)	0	0	0

Concepto	Estimado	Devengado	Pagado <sup>3</sup>
III. Balance presupuestario (Superávit o Déficit)	0	0	0
IV. Intereses, Comisiones y Gastos de la Deuda			
V. Balance Primario (Superávit o Déficit) (V= III - IV)	0	0	0

Concepto	Estimado	Devengado	Pagado <sup>3</sup>
A. Financiamiento			
B. Amortización de la deuda			
C. Endeudamiento ó desendeudamiento (C = A - B)	0	0	0

1. Los Ingresos que se presentan son los ingresos presupuestarios totales sin incluir los ingresos por financiamientos. Los Ingresos del Gobierno de la Entidad Federativa corresponden a los del Poder Ejecutivo, Legislativo Judicial y Autónomos
2. Los egresos que se presentan son los egresos presupuestarios totales sin incluir los egresos por amortización. Los egresos del Gobierno de la Entidad Federativa corresponden a los del Poder Ejecutivo, Legislativo, Judicial y Órganos Autónomos
3. Para Ingresos se reportan los ingresos recaudados; para egresos se reportan los egresos pagados

ESTADO ANALITICO DEL EJERCICIO DEL PRESUPUESTO DE EGRESOS  
RESUMEN POR PROGRAMA PRESUPUESTARIO

Clave	Concepto	Aprobado 1	Ampliaciones / Reducciones 2= (3-1)	Modificado 3 = (1+2)	Devengado 4	Pagado 5	Subejercicio 6 = (3-4)
<b>5</b>	<b>ORGANISMOS PÚBLICOS DESCENTRALIZADOS</b>	1,143,582.44	140,954.19	1,284,536.63	998,721.19	884,325.75	285,815.44
15	COMISIÓN ESTATAL PARA LA PLANEACIÓN Y PROGRAMACIÓN DE LA EDUCACIÓN MEDIA SUPERIOR DEL ESTADO DE OAXACA	1,143,582.44	140,954.19	1,284,536.63	998,721.19	884,325.75	285,815.44
1	PROGRAMAS	1,143,582.44	140,954.19	1,284,536.63	998,721.19	884,325.75	285,815.44
2	DESEMPEÑO DE LAS FUNCIONES	1,143,582.44	140,954.19	1,284,536.63	998,721.19	884,325.75	285,815.44
	<b>TOTAL DEPENDENCIA / ENTIDAD</b>	1,143,582.44	140,954.19	1,284,536.63	998,721.19	884,325.75	285,815.44



# REPORTE DE AVANCE DE GESTIÓN

## UR 515 - COMISIÓN ESTATAL PARA LA PLANEACIÓN Y PROGRAMACIÓN DE LA EDUCACIÓN MEDIA SUPERIOR DEL ESTADO DE OAXACA, ESTIMULANDO TERCER TRIMESTRE 2022



Gobierno del Estado

**OBJETIVO INSTITUCIONAL:** -COORDINAR LA PLANIFICACIÓN, EVALUACIÓN Y PROGRAMACIÓN DE LOS SERVICIOS QUE OFREZCAN EL CONJUNTO DE INSTITUCIONES, ORGANISMOS Y SUBSISTEMAS DE EDUCACIÓN MEDIA SUPERIOR QUE FUNCIONAN EN EL ESTADO DE OAXACA, ESTIMULANDO PROGRAMAS, PROYECTOS Y ACCIONES QUE IMPULSEN EL DESARROLLO DE LA EDUCACIÓN MEDIA SUPERIOR EN LA ENTIDAD.

**ALINEACIÓN PED:**

**EJE:** 01-OAXACA INCLUYENTE CON EL DESARROLLO SOCIAL

**TEMA:** 01-EDUCACIÓN

**OBJETIVO:** 08-PROPORCIONAR A LAS Y LOS ESTUDIANTES UNA FORMACIÓN EDUCATIVA INTEGRAL Y DE CALIDAD, QUE FAVOREZCA CONOCIMIENTOS, HABILIDADES Y ACTITUDES, DE ACUERDO CON EL CONTEXTO SOCIAL Y LABORAL.

**ESTRATEGIA:** 02-FORTALECER LA ACTUALIZACIÓN Y PROFESIONALIZACIÓN DOCENTE Y DIRECTIVA.

**LÍNEAS DE ACCIÓN:** 03-IMPULSAR LA EVALUACIÓN INTEGRAL DE DOCENTES Y DIRECTIVOS.

**UE:** 001-COMISIÓN ESTATAL PARA LA PLANEACIÓN Y LA PROGRAMACIÓN DE LA EDUCACIÓN MEDIA SUPERIOR

**MATRIZ DE INDICADORES PARA RESULTADOS:**

**FIN:** CONTRIBUIR A LA FORMACIÓN EDUCATIVA INTEGRAL Y DE CALIDAD DE LOS ESTUDIANTES DEL NIVEL MEDIO SUPERIOR

**PROPÓSITO:** LOS SUBSISTEMAS SECTORIZADOS CUMPLEN DE MANERA PERTINENTE, AL OTORGAR EDUCACIÓN CON CALIDAD

**COMPONENTE:** 852-TECNOLOGÍA DE LA INFORMACIÓN DESARROLLADAS E IMPLEMENTADA

**ACTIVIDAD:** 1824-OPERAR EL SISTEMA ESTADÍSTICO Y DE INFORMACIÓN EDUCATIVA

ESTRUCTURA PROGRAMÁTICA									
PROGRAMA		SUBPROGRAMA		PROYECTO			OBRA/ACTIVIDAD		
132-FORMACION CON CALIDAD EN LA EDUCACION MEDIA SUPERIOR		01-DESARROLLO E IMPLEMENTACION DE TECNOLOGIAS DE LA INFORMACION		000--			001-OPERAR EL SISTEMA ESTADÍSTICO Y DE INFORMACIÓN EDUCATIVA		
Población o Área de Enfoque Potencial	Atributo de la Población o Área de Enfoque	Subsistema de Educación Media Superior Sectorizado a la Coordinación General		Hombres:	0	Mujeres:	0	TOTAL:	638

PRESUPUESTO ANUAL												
Aprobado	Ampliación	Reducción	Modificado	EJERCIDO T1		EJERCIDO T2		EJERCIDO T3		EJERCIDO T4		
				27,983.17		15,997.88		4,000.00		0.00		
69,999.92	27,983.17	14,002.06	83,981.03	TOTAL EJERCIDO AL TRIMESTRE VIGENTE								47,981.05

PRESUPUESTO TRIMESTRAL DE LA ACTIVIDAD											
Aprobado		Modificado		Comprometido		Devengado		Ejercido		% de Ejercido Vs. Modificado	
9,999.98		35,999.99		7,999.99		7,999.99		4,000.00		11.11	

DATOS DEL INDICADOR											
Nombre:	PORCENTAJE DE SISTEMAS ESTADÍSTICOS Y DE INFORMACIÓN DESARROLLADOS Y OPERADOS						Número de Indicador:	1935			
Definición:	MIDE EL PORCENTAJE DE SISTEMAS ESTADÍSTICOS Y DE INFORMACIÓN DESARROLLADOS Y OPERADOS RESPECTO A LO PLANEADO										
Método de Cálculo:	(NÚMERO DE SISTEMAS ESTADÍSTICOS Y DE INFORMACIÓN DESARROLLADOS Y OPERADOS / NÚMERO DE SISTEMAS ESTADÍSTICOS Y DE INFORMACIÓN PLANEADOS)*100										

Tipo	Dimensión	Frecuencia de Medición	Forma de cálculo del indicador	Tipo de Valor	Sentido Esperado
GESTIÓN	EFICACIA	TRIMESTRAL	PORCENTAJE	ACUMULADO	ASCENDENTE

MEDIOS DE VERIFICACIÓN / FUENTE INFORMACIÓN: SISTEMA NACIONAL ESTADÍSTICA EDUCATIVA DE LA SEP

SUPUESTO: LOS SUBSISTEMAS PROVEEN LA INFORMACION EN TIEMPO Y FORMA

DATOS DE LA META	
Definición de la variable Meta:	1 - NÚMERO DE SISTEMAS ESTADÍSTICOS Y DE INFORMACIÓN DESARROLLADOS Y OPERADOS
Unidad de medida:	25 - NÚMERO

LÍNEA BASE				VALOR PROGRAMADO ANUAL			
AÑO	2017	VALOR	1.00	AÑO	2022	VALOR	1.00

AVANCE TRIMESTRAL OBRA/ACTIVIDAD										
METAS	1er.TRIMESTRE		2o.TRIMESTRE		3er.TRIMESTRE		4o.TRIMESTRE		CUMPLIMIENTO DE METAS	
PROGRAMACIÓN INICIAL	0.00	0.00	0.00	0.00	0.00	0.00	0.00	0.00	T1+T2+T3+T4	1.00
PROGRAMACIÓN ACTUALIZADA	0.00	0.00	0.00	0.00	0.00	0.00	0.00	0.00	T1+T2+T3+T4	0.00
METAS ALCANZADAS	0.00	0.00	0.00	0.00	0.00	0.00	0.00	0.00	T1+T2+T3+T4	0.00
PORCENTAJE ALCANZADO TRIMESTRAL	0.00	0.00	0.00	0.00	0.00	0.00	0.00	0.00	PORCENTAJE ALCANZADO ANUAL	0.00

PORCENTAJE DE CUMPLIMIENTO ALCANZADO EN EL TRIMESTRE: 0%

JEFE ADMINISTRATIVO  
ALFREDO FEDERICO RAMÍREZ RUIZ  
JEFE DEL DEPARTAMENTO ADMINISTRATIVO

COMISIÓN ESTATAL PARA LA PLANEACIÓN Y PROGRAMACIÓN DE LA EDUCACIÓN MEDIA SUPERIOR  
CEPPENS

TITULAR DE LA DEPENDENCIA ENTIDAD  
FATIMA SILVIA ESTEFAN GILLESSEN  
SECRETARÍA TÉCNICA

# REPORTE DE AVANCE DE GESTIÓN

## UR 515 - COMISIÓN ESTATAL PARA LA PLANEACIÓN Y PROGRAMACIÓN DE LA EDUCACIÓN MEDIA SUPERIOR DEL ESTADO DE QUERÉTARO

### TERCER TRIMESTRE 2022



ALINEACIÓN PED:

ESTRATEGIA: 02-FORTALECER LA ACTUALIZACIÓN Y PROFESIONALIZACIÓN DOCENTE Y DIRECTIVA.

LÍNEAS DE ACCIÓN: 03-IMPULSAR LA EVALUACIÓN INTEGRAL DE DOCENTES Y DIRECTIVOS.

UE: 001-COMISIÓN ESTATAL PARA LA PLANEACIÓN Y LA PROGRAMACIÓN DE LA EDUCACIÓN MEDIA SUPERIOR

MATRIZ DE INDICADORES PARA RESULTADOS:

COMPONENTE: 440-SERVICIO PARA LA CALIDAD DE LA EDUCACIÓN MEDIA SUPERIOR OTORGADO  
ACTIVIDAD: 2108-EVALUAR LA CALIDAD DE LA EDUCACIÓN MEDIA SUPERIOR

ESTRUCTURA PROGRAMÁTICA													
PROGRAMA		SUBPROGRAMA		PROYECTO			OBRA/ACTIVIDAD						
132-FORMACION CON CALIDAD EN LA EDUCACIÓN MEDIA SUPERIOR		03-OTORGAMIENTO DE SERVICIOS PARA LA CALIDAD DE LA EDUCACIÓN MEDIA SUPERIOR		000--			001-EVALUAR LA CALIDAD DE LA EDUCACIÓN MEDIA SUPERIOR						
POBLACIÓN O ÁREA DE ENFOQUE POTENCIAL	ATRIBUTO DE LA POBLACIÓN O ÁREA DE ENFOQUE:	SUBSISTEMA DE EDUCACIÓN MEDIA SUPERIOR SECTORIZADO A LA COORDINACIÓN GENERAL		HOMBRES:	0	MUJERES:	0	TOTAL:	638				
PRESUPUESTO ANUAL													
Aprobado	Ampliación	Reducción	Modificado	EJERCIDO T1		EJERCIDO T2		EJERCIDO T3	EJERCIDO T4				
40,000.00	23,999.99	8,017.10	55,982.89	23,999.99		12,782.90		0.00	0.00				
TOTAL EJERCIDO AL TRIMESTRE VIGENTE								36,782.89					
PRESUPUESTO TRIMESTRAL DE LA ACTIVIDAD													
Aprobado		Modificado		Comprometido		Devengado		Ejercido					
0.00		19,200.00		0.00		0.00		0.00					
%		%		%		%		%					
0.00		100.00		0.00		0.00		0.00					
DATOS DEL INDICADOR													
Nombre:	PORCENTAJE DE EVALUACIONES DE CALIDAD REALIZADAS			Número de indicador:	2308								
Definición:	MIDE EL PORCENTAJE DE EVALUACIONES DE CALIDAD REALIZADAS, RESPECTO A LAS PLANEADAS												
Método de Cálculo:	(NÚMERO DE EVALUACIONES DE CALIDAD REALIZADAS / NÚMERO DE EVALUACIONES DE CALIDAD PLANEADAS) * 100												
Tipo	Dimensión		Frecuencia de Medición		Forma de cálculo del indicador		Tipo de Valor		Sentido Esperado				
GESTIÓN	EFICACIA		TRIMESTRAL		PORCENTAJE		ACUMULADO		ASCENDENTE				
MEDIOS DE VERIFICACIÓN / FUENTE INFORMACIÓN					SUPUESTO								
RESULTADOS DE LAS EVALUACIONES					LOS DIRECTORES DE LOS PLANTELES ACEPTAN LA APLICACIÓN DE LOS INSTRUMENTOS DE EVALUACION								
DATOS DE LA META													
Definición de la variable Meta:	1 - NÚMERO DE EVALUACIONES DE CALIDAD REALIZADAS												
Unidad de medida:	25 - NÚMERO												
LÍNEA BASE					VALOR PROGRAMADO ANUAL								
AÑO	2017		VALOR		1.00		AÑO	2022		VALOR		1.00	
AVANCE TRIMESTRAL OBRA/ACTIVIDAD													
METAS		1er.TRIMESTRE		2o.TRIMESTRE		3er.TRIMESTRE		4o.TRIMESTRE		CUMPLIMIENTO DE METAS			
PROGRAMACIÓN INICIAL	0.00	0.00		0.00		0.00		1.00		T1+T2+T3+T4		1.00	
PROGRAMACIÓN ACTUALIZADA	0.00	0.00		0.00		0.00		0.00		T1+T2+T3+T4		0.00	
METAS ALCANZADAS	1.00	0.00		0.00		0.00		0.00		T1+T2+T3+T4		1.00	
PORCENTAJE ALCANZADO TRIMESTRAL	0.00	0.00		0.00		0.00		0.00		PORCENTAJE ALCANZADO ANUAL		100.00	

PORCENTAJE DE CUMPLIMIENTO ALCANZADO EN EL TRIMESTRE: 0 %

  
JEFE ADMINISTRATIVO  
ALFREDO FEDERICO RAMÍREZ RUÍZ  
JEFE DEL DEPARTAMENTO ADMINISTRATIVO

  
COMISIÓN ESTATAL PARA  
LA PLANEACIÓN Y  
PROGRAMACIÓN DE LA  
EDUCACIÓN MEDIA SUPERIOR  
CEPPEMS

  
TITULAR DE LA DEPENDENCIA/ENTIDAD  
FÁTIMA SILVIA ESTEFAN GILLESSEN  
SECRETARIA TÉCNICA

# REPORTE DE AVANCE DE GESTIÓN

## UR 515 - COMISIÓN ESTATAL PARA LA PLANEACIÓN Y PROGRAMACIÓN DE LA EDUCACIÓN MEDIA SUPERIOR DEL ESTADO DE OAXACA

### TERCER TRIMESTRE 2022



Gobierno del Estado

**ALINEACIÓN PED:**

EJE: 01-OAXACA INCLUYENTE CON EL DESARROLLO SOCIAL  
 TEMA: 01-EDUCACIÓN  
 OBJETIVO: 07-AMPLIAR LA COBERTURA DE UNA EDUCACIÓN MEDIA SUPERIOR, FAVORECIENDO LAS ZONAS DE MAYOR REZAGO EDUCATIVO Y CON ATENCIÓN A LA DIVERSIDAD CULTURAL.  
 ESTRATEGIA: 01-FLEXIBILIZAR LA OFERTA EDUCATIVA A TRAVÉS DE LA DIVERSIFICACIÓN DE LAS MODALIDADES EDUCATIVAS.  
 LINEAS DE ACCIÓN: 01-AMPLIAR LA OFERTA EDUCATIVA DE LAS MODALIDADES ESCOLARIZADA, NO ESCOLARIZADA Y MIXTA, SEGÚN LAS NECESIDADES DE LA POBLACIÓN.  
 UE: 001-COMISIÓN ESTATAL PARA LA PLANEACIÓN Y LA PROGRAMACIÓN DE LA EDUCACIÓN MEDIA SUPERIOR

**MATRÍZ DE INDICADORES PARA RESULTADOS:**

FIN: CONTRIBUIR A LA AMPLIACIÓN DE LA COBERTURA DE LA EDUCACIÓN MEDIA SUPERIOR FAVORECIENDO LAS ZONAS DE MAYOR REZAGO EDUCATIVO.  
 PROPÓSITO: LOS JÓVENES DE 15 A 19 AÑOS DE EDAD EN EL ESTADO DE OAXACA INGRESAN A LA EDUCACIÓN MEDIA SUPERIOR  
 COMPONENTE: 653-SERVICIO EDUCATIVO PARA LA COBERTURA PROPORCIONADO  
 ACTIVIDAD: 392-PROMOVER Y DIFUNDIR LA COBERTURA EN EDUCACIÓN MEDIA SUPERIOR

ESTRUCTURA PROGRAMÁTICA										
PROGRAMA		SUBPROGRAMA		PROYECTO			OBRA/ACTIVIDAD			
200-AMPLIACIÓN DE LA COBERTURA DE LA EDUCACIÓN MEDIA SUPERIOR		04-PROPORCIONAR SERVICIOS EDUCATIVOS PARA LA COBERTURA		000--			001-PROMOVER Y DIFUNDIR LA COBERTURA EN LA EDUCACIÓN MEDIA SUPERIOR			
POBLACIÓN O ÁREA DE ENFOQUE POTENCIAL	ATRIBUTO DE LA POBLACIÓN O ÁREA DE ENFOQUE	JOVEN DE 15 A 19 AÑOS DE EDAD		HOMBRES:	178973	MUJERES:	179735	TOTAL:	358708	
PRESUPUESTO ANUAL										
Aprobado	Ampliación	Reducción	Modificado	EJERCIDO T1		EJERCIDO T2		EJERCIDO T3		
				0.00		23,993.03		24,000.00		
60,000.00	0.00	12,006.97	47,993.03					TOTAL EJERCIDO AL TRIMESTRE VIGENTE		
								47,993.03		
PRESUPUESTO TRIMESTRAL DE LA ACTIVIDAD										
Aprobado		Modificado		Comprometido		Devengado		Ejercido		
30,000.00		24,000.00		24,000.00		24,000.00		24,000.00		
								% de Ejercido Vs. Modificado		
								100.00		
DATOS DEL INDICADOR										
Nombre :	PORCENTAJE DEL PROGRAMA DE PROMOCIÓN Y DIFUSIÓN REALIZADO				Número de Indicador :	233				
Definición :	MIDE EL PORCENTAJE DE LOS PLANTELES QUE REALIZAN EL PROGRAMA DE PROMOCIÓN Y DIFUSIÓN, RESPECTO AL TOTAL DE PLANTELES									
Método de Cálculo :	(NÚMERO DE PLANTELES QUE REALIZAN PROMOCIÓN Y DIFUSIÓN/TOTAL DE PLANTELES)*100									
Tipo	Dimensión		Frecuencia de Medición		Forma de cálculo del indicador		Tipo de Valor		Sentido Esperado	
GESTIÓN	EFICACIA		TRIMESTRAL		PORCENTAJE		FLUJO		ASCENDENTE	
MEDIOS DE VERIFICACIÓN / FUENTE INFORMACIÓN					SUPUESTO					
PAGINA DE LA COMISION ESTATAL PARA LA PLANEACIÓN Y PROGRAMACIÓN DE LA EDUCACIÓN MEDIA SUPERIOR HTTP://WWW.CEPPPEMS.OAXACA.GOB.MX/					LOS SUBSISTEMAS ENVIÁN A LA DIRECCIÓN DE VINCULACIÓN INFORMACIÓN ACTUALIZADA DE LOS PLANTELES					
DATOS DE LA META										
Definición de la variable Meta:	1 - NÚMERO DE PLANTELES QUE REALIZAN EL PROGRAMA DE PROMOCIÓN Y DIFUSIÓN									
Unidad de medida:	25 - NÚMERO									
LÍNEA BASE					VALOR PROGRAMADO ANUAL					
AÑO	2016		VALOR		1.00		AÑO	2022		
								VALOR		
								1.00		
AVANCE TRIMESTRAL OBRA/ACTIVIDAD										
METAS	1er.TRIMESTRE		2o.TRIMESTRE		3er.TRIMESTRE		4o.TRIMESTRE		CUMPLIMIENTO DE METAS	
PROGRAMACIÓN INICIAL	0.00	1.00	0.00	0.00	0.00	0.00	T1+T2+T3+T4		1.00	
PROGRAMACIÓN ACTUALIZADA	0.00	1.00	0.00	0.00	0.00	0.00	T1+T2+T3+T4		1.00	
METAS ALCANZADAS	0.00	0.00	0.00	0.00	0.00	0.00	T1+T2+T3+T4		0.00	
PORCENTAJE ALCANZADO TRIMESTRAL	0.00	0.00	0.00	0.00	0.00	0.00	PORCENTAJE ALCANZADO ANUAL		0.00	

PORCENTAJE DE CUMPLIMIENTO ALCANZADO EN EL TRIMESTRE: 0%

  
 JEFE ADMINISTRATIVO  
 ALFREDO FEDERICO RAMIREZ RUIZ  
 JEFE DEL DEPARTAMENTO ADMINISTRATIVO

  
 COMISIÓN ESTATAL PARA  
 LA PLANEACIÓN Y  
 PROGRAMACIÓN DE LA  
 EDUCACIÓN MEDIA SUPERIOR  
 CEPPPEMS

  
 TITULAR DE LA DEPENDENCIA/ENTIDAD  
 FÁTIMA SILVIA ESTEPAN GILLESZEN  
 SECRETARÍA TÉCNICA

# REPORTE DE AVANCE DE GESTIÓN

## UR 515 - COMISIÓN ESTATAL PARA LA PLANEACIÓN Y PROGRAMACIÓN DE LA EDUCACIÓN MEDIA SUPERIOR DEL ESTADO DE OAXACA

### TERCER TRIMESTRE 2022



Gobierno del Estado

ALINEACIÓN PED:

ESTRATEGIA: 01-FLEXIBILIZAR LA OFERTA EDUCATIVA A TRAVÉS DE LA DIVERSIFICACIÓN DE LAS MODALIDADES EDUCATIVAS.  
 LÍNEAS DE ACCIÓN: 02-ABRIR ESPACIOS DE ATENCIÓN EDUCATIVA EN ZONAS ALEJADAS Y ESTRATÉGICAS PARA FACILITAR EL ACCESO A LA EDUCACIÓN DE NIVEL MEDIO SUPERIOR.  
 UE: 001-COMISIÓN ESTATAL PARA LA PLANEACIÓN Y LA PROGRAMACIÓN DE LA EDUCACIÓN MEDIA SUPERIOR

MATRIZ DE INDICADORES PARA RESULTADOS:

COMPONENTE: 875-MECANISMO PARA LA PLANEACIÓN INTEGRAL DISEÑADO E IMPLEMENTADO  
 ACTIVIDAD: 1575-ELABORAR ESTUDIO DE FACTIBILIDAD PARA LA CREACIÓN, REUBICACIÓN, SUSTITUCIÓN Y CONVERSIÓN DE PLANTELES DE EDUCACIÓN MEDIA SUPERIOR

ESTRUCTURA PROGRAMÁTICA											
PROGRAMA		SUBPROGRAMA		PROYECTO		OBRA/ACTIVIDAD					
200-AMPLIACIÓN DE LA COBERTURA DE LA EDUCACIÓN MEDIA SUPERIOR		05-DISEÑO E IMPLEMENTACIÓN DE MECANISMOS PARA LA PLANEACIÓN INTEGRAL		000--		001-ELABORAR ESTUDIO DE FACTIBILIDAD PARA LA CREACIÓN, REUBICACIÓN, SUSTITUCIÓN Y CONVERSIÓN DE PLANES DE EDUCACIÓN MEDIA SUPERIOR					
POBLACIÓN O ÁREA DE ENFOQUE POTENCIAL	ATRIBUTO DE LA POBLACIÓN O ÁREA DE ENFOQUE:	JOVEN DE 15 A 19 AÑOS DE EDAD		HOMBRES:	178973	MUJERES:	179735	TOTAL:	358708		
PRESUPUESTO ANUAL											
Aprobado	Ampliación	Reducción	Modificado	EJERCIDO T1		EJERCIDO T2		EJERCIDO T3	EJERCIDO T4		
931,582.52	166,303.73	34,884.60	1,063,001.65	164,528.27		445,271.56		215,986.38	0.00		
								TOTAL EJERCIDO AL TRIMESTRE VIGENTE		825,786.21	
PRESUPUESTO TRIMESTRAL DE LA ACTIVIDAD											
Aprobado		Modificado		Comprometido		Devengado		Ejercido		% de Ejercido Vs. Modificado	
222,986.38		230,439.98		225,986.36		220,986.37		215,986.38		93.73	
DATOS DEL INDICADOR											
Nombre:	PORCENTAJE DE ESTUDIOS DE FACTIBILIDAD REALIZADOS			Número de indicador:		2386					
Definición:	MIDE EL PORCENTAJE DE ESTUDIOS DE FACTIBILIDAD REALIZADOS RESPECTO A LO PLANEADO										
Método de Cálculo:	(NÚMERO DE ESTUDIOS DE FACTIBILIDAD REALIZADOS/ NÚMERO DE ESTUDIOS DE FACTIBILIDAD PLANEADO)*100										
Tipo	Dimensión		Frecuencia de Medición		Forma de cálculo del indicador		Tipo de Valor		Sentido Esperado		
GESTIÓN	EFICACIA		TRIMESTRAL		PORCENTAJE		FLUJO		ASCENDENTE		
MEDIOS DE VERIFICACIÓN / FUENTE INFORMACIÓN					SUPUESTO						
ACTAS DE SESIÓN DEL PLENO PUBLICADAS EN LA PÁGINA OFICIAL DE LA CEPPEMS HTTP://WWW.CEPPEMS.OAXACA.GOB.MX/					LAS AUTORIDADES MUNICIPALES SOLICITAN LA CREACIÓN, REUBICACIÓN, SUSTITUCIÓN O CONVERSIÓN DE PLANTELES DE EDUCACIÓN MEDIA SUPERIOR						
DATOS DE LA META											
Definición de la variable Meta:		1 - NÚMERO DE ESTUDIOS DE FACTIBILIDAD REALIZADOS									
Unidad de medida:		25 - NÚMERO									
LINEA BASE					VALOR PROGRAMADO ANUAL						
AÑO	2016		VALOR		36.00		AÑO	2022		VALOR	8.00
AVANCE TRIMESTRAL OBRA/ACTIVIDAD											
METAS	1er.TRIMESTRE		2o.TRIMESTRE		3er.TRIMESTRE		4o.TRIMESTRE		CUMPLIMIENTO DE METAS		
PROGRAMACIÓN INICIAL	1.00		3.00		3.00		1.00		T1+T2+T3+T4	8.00	
PROGRAMACIÓN ACTUALIZADA	1.00		3.00		3.00				T1+T2+T3+T4	7.00	
METAS ALCANZADAS	1.00		3.00		3.00		0.00		T1+T2+T3+T4	7.00	
PORCENTAJE ALCANZADO TRIMESTRAL	100.00		100.00		100.00		0.00		PORCENTAJE ALCANZADO ANUAL	87.50	

PORCENTAJE DE CUMPLIMIENTO ALCANZADO EN EL TRIMESTRE: 100.00 %

  
 JEFE ADMINISTRATIVO  
 ALFREDO FEDERICO RAMÍREZ RUÍZ  
 JEFE DEL DEPARTAMENTO ADMINISTRATIVO

  
 COMISIÓN ESTATAL PARA LA PLANEACIÓN Y PROGRAMACIÓN DE LA EDUCACIÓN MEDIA SUPERIOR  
 CEPPEMS

  
 TITULAR DE LA DEPENDENCIA/ENTIDAD  
 FÁTIMA SILVIA ESTEFAN GILLESSEN  
 SECRETARÍA TÉCNICA

# REPORTE DE AVANCE DE GESTIÓN

## UR 515 - COMISIÓN ESTATAL PARA LA PLANEACIÓN Y PROGRAMACIÓN DE LA EDUCACIÓN MEDIA SUPERIOR DEL ESTADO DE OAXACA

### TERCER TRIMESTRE 2022



Gobierno del Estado

ALINEACIÓN PED:

ESTRATEGIA: 01-FLEXIBILIZAR LA OFERTA EDUCATIVA A TRAVÉS DE LA DIVERSIFICACIÓN DE LAS MODALIDADES EDUCATIVAS,  
 LINEAS DE ACCIÓN: 02-ABRIR ESPACIOS DE ATENCIÓN EDUCATIVA EN ZONAS ALEJADAS Y ESTRATÉGICAS PARA FACILITAR EL ACCESO A LA EDUCACIÓN DE NIVEL MEDIO SUPERIOR,  
 UE: 001-COMISIÓN ESTATAL PARA LA PLANEACIÓN Y LA PROGRAMACIÓN DE LA EDUCACIÓN MEDIA SUPERIOR

MATRIZ DE INDICADORES PARA RESULTADOS:

COMPONENTE: 875-MECANISMO PARA LA PLANEACION INTEGRAL DISEÑADO E IMPLEMENTADO  
 ACTIVIDAD: 1576-REALIZAR ESTUDIO DE MEJORA PARA PROCESO INTERNO DE SUBSISTEMA

ESTRUCTURA PROGRAMATICA									
PROGRAMA		SUBPROGRAMA		PROYECTO			OBRA/ACTIVIDAD		
200-AMPLIACIÓN DE LA COBERTURA DE LA EDUCACION MEDIA SUPERIOR		05-DISEÑO E IMPLEMENTACIÓN DE MECANISMOS PARA LA PLANEACIÓN INTEGRAL		000--			002-REALIZAR ESTUDIOS DE MEJORA PARA LOS PROCESOS INTERNOS DE LOS SUBSISTEMAS		
POBLACIÓN O ÁREA DE ENFOQUE POTENCIAL	ATRIBUTO DE LA POBLACION O ÁREA DE ENFOQUE:	JOVEN DE 15 A 19 AÑOS DE EDAD		HOMBRES:	178973	MUJERES:	179735	TOTAL:	358708

PRESUPUESTO ANUAL							
Aprobado	Ampliación	Reducción	Modificado	EJERCIDO T1	EJERCIDO T2	EJERCIDO T3	EJERCIDO T4
				0.00	4,785.00	2,400.00	0.00
12,000.00	0.00	2,415.00	9,585.00	TOTAL EJERCIDO AL TRIMESTRE VIGENTE			7,185.00

PRESUPUESTO TRIMESTRAL DE LA ACTIVIDAD					
Aprobado	Modificado	Comprometido	Devengado	Ejercido	% de Ejercido Vs. Modificado
3,000.00	2,400.00	2,400.00	2,400.00	2,400.00	100.00

DATOS DEL INDICADOR					
Nombre :	PORCENTAJE DE INFORMES DE PRUEBAS PILOTO REALIZADOS			Número de Indicador :	1681
Definición :	MIDE EL PORCENTAJE DE INFORMES DE PRUEBAS PILOTO REALIZADOS RESPECTO A LO PROGRAMADO				
Método de Cálculo :	(NÚMERO DE INFORMES DE PRUEBAS PILOTO REALIZADOS/ NÚMERO DE INFORMES DE PRUEBAS PILOTO PROGRAMADOS)*100				
Tipo	Dimensión	Frecuencia de Medición	Forma de cálculo del indicador	Tipo de Valor	Sentido Esperado
GESTIÓN	EFICACIA	TRIMESTRAL	PORCENTAJE	FLUJO	ASCENDENTE

MEDIOS DE VERIFICACIÓN / FUENTE INFORMACIÓN		SUPUESTO	
ACTAS DE SESIÓN DEL PLENO PUBLICADAS EN LA PÁGINA OFICIAL DE LA CEPPEMS HTTP://WWW.CEPPEMS.OAXACA.GOB.MX		LOS SUBSISTEMAS PROVEEN DE INFORMACIÓN EN TIEMPO Y FORMA PARA REALIZAR LOS ESTUDIOS	

DATOS DE LA META			
Definición de la variable Meta:	1 - NÚMERO DE INFORMES DE PRUEBAS PILOTO REALIZADOS		
Unidad de medida:	25 - NÚMERO		

LÍNEA BASE				VALOR PROGRAMADO ANUAL			
AÑO	2016	VALOR	1.00	AÑO	2022	VALOR	10.00

AVANCE TRIMESTRAL OBRA/ACTIVIDAD										
METAS	1er.TRIMESTRE		2o.TRIMESTRE		3er.TRIMESTRE		4o.TRIMESTRE		CUMPLIMIENTO DE METAS	
PROGRAMACIÓN INICIAL	2.00		3.00		3.00		2.00		T1+T2+T3+T4	10.00
PROGRAMACIÓN ACTUALIZADA	2.00		3.00		3.00				T1+T2+T3+T4	8.00
METAS ALCANZADAS	3.00		3.00		0.00		0.00		T1+T2+T3+T4	6.00
PORCENTAJE ALCANZADO TRIMESTRAL	150.00		100.00		0.00		0.00		PORCENTAJE ALCANZADO ANUAL	60.00

PORCENTAJE DE CUMPLIMIENTO ALCANZADO EN EL TRIMESTRE: 0.00 %

  
 JEFE ADMINISTRATIVO  
 ALFREDO FEDERICO RAMIREZ RUIZ  
 JEFE DEL DEPARTAMENTO ADMINISTRATIVO

  
 COMISIÓN ESTATAL PARA  
 LA PLANEACIÓN Y  
 PROGRAMACIÓN DE LA  
 EDUCACIÓN MEDIA SUPERIOR  
 CEPPEMS

  
 TITULAR DE LA DEPENDENCIA/ENTIDAD  
 FÁTIMA SILVIA ESTEFAN GILLESSEN  
 SECRETARÍA TÉCNICA



GOBIERNO DEL ESTADO  
DE OAXACA



**CEPPEMS**  
Comisión Estatal Para La Planeación Y  
Programación De La Educación Media Superior

## PROGRAMAS Y PROYECTOS DE INVERSIÓN

# NO APLICA



GOBIERNO DEL ESTADO  
DE OAXACA



**CEPPEMS**  
Comisión Estatal Para La Planeación Y  
Programación De La Educación Media Superior

**RELACION DE BIENES INMUEBLES QUE COMPONEN EL PATRIMONIO**  
DEL 1 DE ENERO AL 30 DE SEPTIEMBRE  
(Pesos)

CUENTA	DESCRIPCIÓN DEL BIEN	Saldo Final
12310	TERRENOS	
12330	EDIFICIOS NO RESIDENCIALES	
12351	EDIFICACIÓN HABITACIONAL EN PROCESO	
12352	EDIFICACIÓN NO HABITACIONAL EN PROCESO	
12353	CONSTRUCCIÓN DE OBRAS PARA EL ABASTECIMIENTO DE AGUA, PETRÓLEO, GAS, ELECTRICIDAD Y TELECOMUNICACIÓN	
12354	DIVISIÓN DE TERRENOS Y CONSTRUCCIÓN DE OBRAS DE URBANIZACIÓN EN PROCESO	
12355	CONSTRUCCIÓN DE VÍAS DE COMUNICACIÓN EN PROCESO	
12356	OTRAS CONSTRUCCIONES DE INGENIERÍA CIVIL U OBRA PESADA EN PROCESO	
12357	INSTALACIONES Y EQUIPAMIENTO EN CONSTRUCCIONES EN PROCESO	
12359	TRABAJOS DE ACABADOS EN EDIFICACIONES Y OTROS TRABAJOS ESPECIALIZADOS EN PROCESO	
12361	EDIFICACIÓN HABITACIONAL EN PROCESO	
12362	EDIFICACIÓN NO HABITACIONAL EN PROCESO	
12363	CONSTRUCCIÓN DE OBRAS PARA EL ABASTECIMIENTO DE AGUA, PETRÓLEO, GAS, ELECTRICIDAD Y TELECOMUNICACIÓN	
12364	DIVISIÓN DE TERRENOS Y CONSTRUCCIÓN DE OBRAS DE URBANIZACIÓN	
12365	CONSTRUCCIÓN DE VÍAS DE COMUNICACIÓN EN PROCESO	
12366	OTRAS CONSTRUCCIONES DE INGENIERÍA CIVIL U OBRA PESADA EN PROCESO	
12367	INSTALACIONES Y EQUIPAMIENTO EN CONSTRUCCIONES EN PROCESO	
12369	TRABAJOS DE ACABADOS EN EDIFICACIONES Y OTROS TRABAJOS ESPECIALIZADOS EN PROCESO	
12390	OTROS BIENES INMUEBLES	
	<b>SUMA TOTAL:</b>	<b>0</b>



GOBIERNO DEL ESTADO  
DE OAXACA



**CEPPEMS**  
Comisión Estatal Para La Planeación Y  
Programación De La Educación Media Superior

**RELACION DE BIENES MUEBLES QUE COMPONEN EL PATRIMONIO  
DEL 1 DE ENERO AL 30 DE SEPTIEMBRE  
(Pesos)**

CUENTA	DESCRIPCIÓN DEL BIEN	Saldo Final
12411	MUEBLES DE OFICINA Y ESTANTERÍA	28,117
12412	MUEBLES, EXCEPTO DE OFICINA Y ESTANTERÍA	
12413	EQUIPO DE CÓMPUTO Y DE TECNOLOGÍAS DE LA INFORMACIÓN	59,944
12419	OTROS MOBILIARIOS Y EQUIPOS DE ADMINISTRACIÓN	
12421	EQUIPOS Y APARATOS AUDIOVISUALES	7,599
12422	APARATOS DEPORTIVOS	
12423	CÁMARAS FOTOGRÁFICAS Y DE VIDEO	
12429	OTRO MOBILIARIO Y EQUIPO EDUCACIONAL Y RECREATIVO	
12431	EQUIPO MÉDICO Y DE LABORATORIO	
12432	INSTRUMENTAL MÉDICO Y DE LABORATORIO	
12441	AUTOMÓVILES Y CAMIONES	
12443	EQUIPO AEROSPAECIAL	
12445	EMBARCACIONES	
12449	OTROS EQUIPOS DE TRANSPORTE	
12450	EQUIPO DE DEFENSA Y SEGURIDAD	
12461	MAQUINARIA Y EQUIPO AGROPECUARIO	
12462	MAQUINARIA Y EQUIPO INDUSTRIAL	
12463	MAQUINARIA Y EQUIPO DE CONSTRUCCIÓN	
12464	SISTEMAS DE AIRE ACONDICIONADO, CALEFACCIÓN Y DE REFRIGERACIÓN INDUSTRIAL Y COMERCIAL	
12465	EQUIPO DE COMUNICACIÓN Y TELECOMUNICACIÓN	2,999
12466	EQUIPOS DE GENERACIÓN ELÉCTRICA, APARATOS Y ACCESORIOS ELÉCTRICOS	
12467	HERRAMIENTAS Y MÁQUINAS-HERRAMIENTA	
12469	OTROS EQUIPOS	
12471	BIENES ARTÍSTICOS, CULTURALES Y CIENTÍFICOS	
12483	AVES	
12484	OVINOS Y CAPRINOS	
12486	EQUINOS	
12487	ESPECIES MENORES Y DE ZOOLOGICO	
12488	ÁRBOLES Y PLANTAS	
12489	OTROS ACTIVOS BIOLÓGICOS	
	<b>SUMA TOTAL:</b>	<b>98,659</b>





GOBIERNO DEL ESTADO DE OAXACA



### RELACION DE CUENTAS BANCARIAS PRODUCTIVAS ESPECIFICAS DEL 1 DE ENERO AL 30 DE SEPTIEMBRE

FONDO, PROGRAMA O CONVENIO	DATOS DE LA CUENTA BANCARIA		
	INSTITUCIÓN BANCARIA	NUMERO DE CUENTA	FECHA DE APERTURA

**NO APLICA**



GOBIERNO DEL ESTADO  
DE OAXACA



**CEPPEMS**  
Comisión Estatal Para La Planeación Y  
Programación De La Educación Media Superior

## RELACIÓN DE ESQUEMAS BURSÁTILES Y COBERTURAS FINANCIERAS

**NO APLICA**



GOBIERNO DEL ESTADO DE OAXACA



CEPPEMS  
Comisión Estatal Para La Planeación Y Programación De La Educación Media Superior

### Montos pagados por ayudas y subsidios Periodo (fecha)

Concepto	Ayuda	Subsidio	Sector (económico o social)	Beneficiario	CURP	RFC	Monto Pagado

**NO APLICA**

COMISIÓN ESTATAL PARA LA PLANEACIÓN Y PROGRAMACIÓN DE LA EDUCACIÓN MEDIA SUPERIOR DEL ESTADO DE OAXACA					
Estado de Situación Financiera Detallado - LDF					
Al 30 de septiembre de 2022 y al 31 de diciembre 2021					
(PESOS)					
Concepto	30 de septiembre de 2022	31 de diciembre de 2021	Concepto	30 de septiembre de 2022	31 de diciembre de 2021
<b>ACTIVO</b>			<b>PASIVO</b>		
<b>Activo Circulante</b>			<b>Pasivo Circulante</b>		
<b>Efectivo y Equivalentes</b>	<b>44,014</b>	<b>183,518</b>	<b>Cuentas por Pagar a Corto Plazo</b>	<b>212,917</b>	<b>199,791</b>
Efectivo	0	0	Servicios Personales por Pagar a Corto Plazo	0	0
Bancos/Tesorería	0	0	Proveedores por Pagar a Corto Plazo	0	0
Bancos/Dependencias y Otros	44,014	183,518	Contratistas por Obras Públicas por Pagar a Corto Plazo	0	0
Inversiones Temporales (Hasta 3 meses)	0	0	Participaciones y Aportaciones por Pagar a Corto Plazo	0	0
Fondos con Afectación Específica	0	0	Transferencias Otorgadas por Pagar a Corto Plazo	116,521	15,289
Depósitos de Fondos de Terceros en Garantía y/o Administración	0	0	Intereses, Comisiones y Otros Gastos de la Deuda Pública por Pagar a Corto Plazo	0	0
Otros Efectivos y Equivalentes	0	0	Retenciones y Contribuciones por Pagar a Corto Plazo	96,196	184,311
<b>Derechos a Recibir Efectivo o Equivalentes</b>	<b>159,902</b>	<b>16,272</b>	Devoluciones de la Ley de Ingresos por Pagar a Corto Plazo	0	0
Inversiones Financieras de Corto Plazo	0	0	Otras Cuentas por Pagar a Corto Plazo	199	191
Cuentas por Cobrar a Corto Plazo	0	0	<b>Documentos por Pagar a Corto Plazo</b>	<b>0</b>	<b>0</b>
Deudores Diversos por Cobrar a Corto Plazo	159,902	16,272	Documentos Comerciales por Pagar a Corto Plazo	0	0
Ingresos por Recuperar a Corto Plazo	0	0	Documentos con Contratistas por Obras Públicas por Pagar a Corto Plazo	0	0
Deudores por Anticipos de la Tesorería a Corto Plazo	0	0	Otros Documentos por Pagar a Corto Plazo	0	0
Préstamos Otorgados a Corto Plazo	0	0	<b>Porción a Corto Plazo de la Deuda Pública a Largo Plazo</b>	<b>0</b>	<b>0</b>
Otros Derechos a Recibir Efectivo o Equivalentes a Corto Plazo	0	0	Porción a Corto Plazo de la Deuda Pública	0	0
<b>Derechos a Recibir Bienes o Servicios</b>	<b>0</b>	<b>0</b>	Porción a Corto Plazo de Arrendamiento Financiero	0	0
Anticipo a Proveedores por Adquisición de Bienes y Prestación de Servicios a Corto Plazo	0	0	Títulos y Valores a Corto Plazo	0	0
Anticipo a Proveedores por Adquisición de Bienes Inmuebles y Muebles a Corto Plazo	0	0	<b>Pasivos Diferidos a Corto Plazo</b>	<b>0</b>	<b>0</b>
Anticipo a Proveedores por Adquisición de Bienes Intangibles a Corto Plazo	0	0	Ingresos Cobrados por Adelantado a Corto Plazo	0	0
Anticipo a Contratistas por Obras Públicas a Corto Plazo	0	0	Intereses Cobrados por Adelantado a Corto Plazo	0	0
Otros Derechos a Recibir Bienes o Servicios a Corto Plazo	0	0	Otros Pasivos Diferidos a Corto Plazo	0	0
<b>Inventarios</b>	<b>0</b>	<b>0</b>	<b>Fondos y Bienes de Terceros en Garantía y/o Administración a Corto Plazo</b>	<b>0</b>	<b>0</b>
Inventario de Mercancías para Venta	0	0	Fondos en Garantía a Corto Plazo	0	0
Inventario de Mercancías Terminadas	0	0	Fondos en Administración a Corto Plazo	0	0
Inventario de Mercancías en Proceso de Elaboración	0	0	Fondos Contingentes a Corto Plazo	0	0
Inventario de Materias Primas, Materiales y Suministros para Producción	0	0	Fondos de Fideicomisos, Mandatos y Contratos Análogos a Corto Plazo	0	0
Bienes en Tránsito	0	0	Otros Fondos de Terceros en Garantía y/o Administración a Corto Plazo	0	0
Almacenes	0	0	Valores y Bienes en Garantía a Corto Plazo	0	0
<b>Estimación por Pérdida o Deterioro de Activos Circulantes</b>	<b>0</b>	<b>0</b>	<b>Provisiones a Corto Plazo</b>	<b>0</b>	<b>0</b>
Estimaciones para Cuentas Incobrables por Derechos a Recibir Efectivo o Equivalentes	0	0	Provisión para Demandas y Juicios a Corto Plazo	0	0
Estimación por Deterioro de Inventarios	0	0	Provisión para Contingencias a Corto Plazo	0	0
<b>Otros Activos Circulantes</b>	<b>0</b>	<b>0</b>	Otras Provisiones a Corto Plazo	0	0
Valores en Garantía	0	0	<b>Otros Pasivos a Corto Plazo</b>	<b>0</b>	<b>0</b>
Bienes en Garantía (excluye depósitos de fondos)	0	0	Ingresos por Clasificar	0	0
Bienes Derivados de Embargos, Decomisos, Aseguramientos y Dación en Pago	0	0	Recaudación por Participar	0	0
Adquisición con Fondos de Terceros	0	0	Otros Pasivos Circulantes	0	0
<b>Total de Activos Circulantes</b>	<b>203,916</b>	<b>199,790</b>	<b>Total de Pasivos Circulantes</b>	<b>212,917</b>	<b>199,791</b>
<b>Activo No Circulante</b>	<b>0</b>	<b>0</b>	<b>Pasivo No Circulante</b>	<b>0</b>	<b>0</b>
Inversiones Financieras a Largo Plazo	0	0	Cuentas por Pagar a Largo Plazo	0	0
Derechos a Recibir Efectivo o Equivalentes a Largo Plazo	0	0	Documentos por Pagar a Largo Plazo	0	0
Bienes Inmuebles, Infraestructura y Construcciones en Proceso	0	0	Deuda Pública a Largo Plazo	0	0
Bienes Muebles	98,659	98,659	Pasivos Diferidos a Largo Plazo	0	0
Activos Intangibles	9,099	9,099	Fondos y Bienes de Terceros en Garantía y/o en Administración a Largo Plazo	0	0
Depreciación, Deterioro y Amortización Acumulada de Bienes	-53,452	-53,452	Provisiones a Largo Plazo	0	0
Activos Diferidos	0	0	<b>Total de Pasivos No Circulantes</b>	<b>0</b>	<b>0</b>
Estimación por Pérdida o Deterioro de Activos no Circulantes	0	0	<b>Total del Pasivo</b>	<b>212,917</b>	<b>199,791</b>
Otros Activos no Circulantes	0	0	<b>HACIENDA PÚBLICA/PATRIMONIO</b>		
<b>Total de Activos No Circulantes</b>	<b>54,305</b>	<b>54,306</b>	<b>Hacienda Pública/Patrimonio Contribuido</b>	<b>0</b>	<b>0</b>
<b>Total del Activo</b>	<b>258,222</b>	<b>254,096</b>	Aportaciones	0	0
			Donaciones de Capital	0	0
			Actualización de la Hacienda Pública/Patrimonio	0	0
			<b>Hacienda Pública/Patrimonio Generado</b>	<b>45,305</b>	<b>54,305</b>
			Resultados del Ejercicio (Ahorro/ Desahorro)	-9,000	-17,817
			Resultados de Ejercicios Anteriores	54,305	72,122
			Revalúos	0	0
			Reservas	0	0
			Rectificaciones de Resultados de Ejercicios Anteriores	0	0
			<b>Exceso o Insuficiencia en la Actualización de la Hacienda Pública/Patrimonio</b>	<b>0</b>	<b>0</b>
			Resultado por Posición Monetaria	0	0
			Resultado por Tenencia de Activos no Monetarios	0	0
			<b>Total Hacienda Pública/Patrimonio</b>	<b>45,305</b>	<b>54,305</b>
			<b>Total del Pasivo y Hacienda Pública/Patrimonio</b>	<b>258,222</b>	<b>254,096</b>

COMISIÓN ESTATAL PARA LA PLANEACIÓN Y PROGRAMACIÓN DE LA EDUCACIÓN MEDIA SUPERIOR DEL ESTADO DE OAXACA			
Balance Presupuestario - LDF			
Del 1 de enero al 30 de septiembre de 2022			
(PESOS)			
Concepto	Estimado/ Aprobado	Devengado	Recaudado/ Pagado
<b>A. Ingresos Totales (A = A1+A2+A3)</b>	<b>1,143,582</b>	<b>998,721</b>	<b>884,326</b>
A1. Ingresos de Libre Disposición	1,143,582	998,721	884,326
A2. Transferencias Federales Etiquetadas			
A3. Financiamiento Neto			
<b>B. Egresos Presupuestarios<sup>1</sup> (B = B1+B2)</b>	<b>1,143,582</b>	<b>998,721</b>	<b>884,326</b>
B1. Gasto No Etiquetado (sin incluir Amortización de la Deuda Pública)	1,143,582	998,721	884,326
B2. Gasto Etiquetado (sin incluir Amortización de la Deuda Pública)			
<b>C. Remanentes del Ejercicio Anterior (C = C1 + C2)</b>		<b>0</b>	<b>0</b>
C1. Remanentes de Ingresos de Libre Disposición aplicados en el periodo			
C2. Remanentes de Transferencias Federales Etiquetadas aplicados en el periodo			
<b>I. Balance Presupuestario (I = A - B + C)</b>	<b>0</b>	<b>0</b>	<b>0</b>
<b>II. Balance Presupuestario sin Financiamiento Neto (II = I - A3)</b>	<b>0</b>	<b>0</b>	<b>0</b>
<b>III. Balance Presupuestario sin Financiamiento Neto y sin Remanentes del Ejercicio Anterior (III = II - C)</b>	<b>0</b>	<b>0</b>	<b>0</b>

Concepto	Aprobado	Devengado	Pagado
<b>E. Intereses, Comisiones y Gastos de la Deuda (E = E1+E2)</b>	<b>0</b>	<b>0</b>	<b>0</b>
E1. Intereses, Comisiones y Gastos de la Deuda con Gasto No Etiquetado			
E2. Intereses, Comisiones y Gastos de la Deuda con Gasto Etiquetado			
<b>IV. Balance Primario (IV = III + E)</b>	<b>0</b>	<b>0</b>	<b>0</b>

Concepto	Estimado/ Aprobado	Devengado	Recaudado/ Pagado
<b>F. Financiamiento (F = F1 + F2)</b>	<b>0</b>	<b>0</b>	<b>0</b>
F1. Financiamiento con Fuente de Pago de Ingresos de Libre Disposición			
F2. Financiamiento con Fuente de Pago de Transferencias Federales Etiquetadas			
<b>G. Amortización de la Deuda (G = G1 + G2)</b>	<b>0</b>	<b>0</b>	<b>0</b>
G1. Amortización de la Deuda Pública con Gasto No Etiquetado			
G2. Amortización de la Deuda Pública con Gasto Etiquetado			
<b>A3. Financiamiento Neto (A3 = F - G)</b>	<b>0</b>	<b>0</b>	<b>0</b>

Concepto	Estimado/ Aprobado	Devengado	Recaudado/ Pagado
A1. Ingresos de Libre Disposición	1,143,582	998,721	884,326
<b>A3.1 Financiamiento Neto con Fuente de Pago de Ingresos de Libre Disposición (A3.1 = F1 - G1)</b>	<b>0</b>	<b>0</b>	<b>0</b>
F1. Financiamiento con Fuente de Pago de Ingresos de Libre Disposición			
G1. Amortización de la Deuda Pública con Gasto No Etiquetado			
B1. Gasto No Etiquetado (sin incluir Amortización de la Deuda Pública)	1,143,582	998,721	884,326
C1. Remanentes de Ingresos de Libre Disposición aplicados en el periodo			
<b>V. Balance Presupuestario de Recursos Disponibles (V = A1 + A3.1 - B1 + C1)</b>	<b>0</b>	<b>0</b>	<b>0</b>
<b>VI. Balance Presupuestario de Recursos Disponibles sin Financiamiento Neto (VI = V - A3.1)</b>	<b>0</b>	<b>0</b>	<b>0</b>

Concepto	Estimado/ Aprobado	Devengado	Recaudado/ Pagado
A2. Transferencias Federales Etiquetadas			
<b>A3.2 Financiamiento Neto con Fuente de Pago de Transferencias Federales Etiquetadas (A3.2 = F2 - G2)</b>	<b>0</b>	<b>0</b>	<b>0</b>
F2. Financiamiento con Fuente de Pago de Transferencias Federales Etiquetadas			
G2. Amortización de la Deuda Pública con Gasto Etiquetado			
B2. Gasto Etiquetado (sin incluir Amortización de la Deuda Pública)			
C2. Remanentes de Transferencias Federales Etiquetadas aplicados en el periodo			
<b>VII. Balance Presupuestario de Recursos Etiquetados (VII = A2 + A3.2 - B2 + C2)</b>	<b>0</b>	<b>0</b>	<b>0</b>
<b>VIII. Balance Presupuestario de Recursos Etiquetados sin Financiamiento Neto (VIII = VII - A3.2)</b>	<b>0</b>	<b>0</b>	<b>0</b>

COMISIÓN ESTATAL PARA LA PLANEACIÓN Y PROGRAMACIÓN DE LA EDUCACIÓN MEDIA SUPERIOR DEL ESTADO DE OAXACA						
Estado Analítico de Ingreso Detallado - LDF						
Del 1 de enero al 30 de septiembre de 2022						
(PESOS)						
Concepto	Ingreso					Diferencia
	Estimado	Ampliaciones/ (Reducciones)	Modificado	Devengado	Recaudado	
<b>Ingresos de Libre Disposición</b>						
A. Impuestos						
B. Cuotas y Aportaciones de Seguridad Social						
C. Contribuciones de Mejoras						
D. Derechos						
E. Productos						
F. Aprovechamientos						
G. Ingresos por Ventas de Bienes y Servicios						
<b>H. Participaciones (H=h1+h2+h3+h4+h5+h6+h7+h8+h9+h10+h11)</b>	<b>1,143,582</b>	<b>140,954</b>	<b>1,284,537</b>	<b>998,721</b>	<b>884,326</b>	<b>0</b>
h1) Fondo General de Participaciones	1,143,582	140,954	1,284,537	998,721	884,326	0
h2) Fondo de Fomento Municipal						
h3) Fondo de Fiscalización y Recaudación						
h4) Fondo de Compensación						
h5) Fondo de Extracción de Hidrocarburos						
h6) Impuesto Especial Sobre Producción y Servicios						
h7) 0.136% de la Recaudación Federal Participable						
h8) 3.17% Sobre Extracción de Petróleo						
h9) Gasolinas y Diésel						
h10) Fondo del Impuesto Sobre la Renta						
h11) Fondo de Estabilización de los Ingresos de las Entidades Federativas						
<b>I. Incentivos Derivados de la Colaboración Fiscal (I=i1+i2+i3+i4+i5)</b>	<b>0</b>	<b>0</b>	<b>0</b>	<b>0</b>	<b>0</b>	<b>0</b>
i1) Tenencia o Uso de Vehículos						
i2) Fondo de Compensación ISAN						
i3) Impuesto Sobre Automóviles Nuevos						
i4) Fondo de Compensación de Repecos-Intermedios						
i5) Otros Incentivos Económicos						
J. Transferencias						
K. Convenios						
k1) Otros Convenios y Subsidios						
<b>L. Otros Ingresos de Libre Disposición (L=l1+l2)</b>	<b>0</b>	<b>0</b>	<b>0</b>	<b>0</b>	<b>0</b>	<b>0</b>
l1) Participaciones en Ingresos Locales						
l2) Otros Ingresos de Libre Disposición						
<b>I. Total de Ingresos de Libre Disposición (I=A+B+C+D+E+F+G+H+I+J+K+L)</b>	<b>1,143,582</b>	<b>140,954</b>	<b>1,284,537</b>	<b>998,721</b>	<b>884,326</b>	<b>0</b>
<b>Ingresos Excedentes de Ingresos de Libre Disposición</b>						
<b>Transferencias Federales Etiquetadas</b>						
<b>A. Aportaciones (A=a1+a2+a3+a4+a5+a6+a7+a8)</b>	<b>0</b>	<b>0</b>	<b>0</b>	<b>0</b>	<b>0</b>	<b>0</b>
a1) Fondo de Aportaciones para la Nómina Educativa y Gasto Operativo						
a2) Fondo de Aportaciones para los Servicios de Salud						
a3) Fondo de Aportaciones para la Infraestructura Social						
a4) Fondo de Aportaciones para el Fortalecimiento de los Municipios y de las Demarcaciones Territoriales del Distrito Federal						
a5) Fondo de Aportaciones Múltiples						
a6) Fondo de Aportaciones para la Educación Tecnológica y de Adultos						
a7) Fondo de Aportaciones para la Seguridad Pública de los Estados y del Distrito Federal						
a8) Fondo de Aportaciones para el Fortalecimiento de las Entidades Federativas						
<b>B. Convenios (B=b1+b2+b3+b4)</b>	<b>0</b>	<b>0</b>	<b>0</b>	<b>0</b>	<b>0</b>	<b>0</b>
b1) Convenios de Protección Social en Salud						
b2) Convenios de Descentralización						
b3) Convenios de Reasignación						
b4) Otros Convenios y Subsidios						
<b>C. Fondos Distintos de Aportaciones (C=c1+c2)</b>	<b>0</b>	<b>0</b>	<b>0</b>	<b>0</b>	<b>0</b>	<b>0</b>
c1) Fondo para Entidades Federativas y Municipios Productores de Hidrocarburos						
c2) Fondo Minero						
D. Transferencias, Subsidios y Subvenciones, y Pensiones y Jubilaciones						
E. Otras Transferencias Federales Etiquetadas						
<b>II. Total de Transferencias Federales Etiquetadas (II = A + B + C + D + E)</b>	<b>0</b>	<b>0</b>	<b>0</b>	<b>0</b>	<b>0</b>	<b>0</b>
<b>III. Ingresos Derivados de Financiamientos (III = A)</b>	<b>0</b>	<b>0</b>	<b>0</b>	<b>0</b>	<b>0</b>	<b>0</b>
A. Ingresos Derivados de Financiamientos						
<b>IV. Total de Ingresos (IV = I + II + III)</b>	<b>1,143,582</b>	<b>140,954</b>	<b>1,284,537</b>	<b>998,721</b>	<b>884,326</b>	<b>0</b>
<b>Datos Informativos</b>						
1. Ingresos Derivados de Financiamientos con Fuente de Pago de Ingresos de Libre Disposición						
2. Ingresos Derivados de Financiamientos con Fuente de Pago de Transferencias Federales Etiquetadas						
<b>3. Ingresos Derivados de Financiamientos (3 = 1 + 2)</b>	<b>0</b>	<b>0</b>	<b>0</b>	<b>0</b>	<b>0</b>	<b>0</b>

COMISIÓN ESTATAL PARA LA PLANEACIÓN Y PROGRAMACIÓN DE LA EDUCACIÓN MEDIA SUPERIOR DEL ESTADO DE OAXACA  
Informe Analítico de la Deuda Pública y Otros Pasivos - LDF  
Del 1 de enero al 30 de septiembre del 2022  
(PESOS)

Denominación de la Deuda Pública y Otros Pasivos	Saldo al 31 de diciembre de 2021	Disposiciones del Periodo (e)	Amortizaciones del Periodo (f)	Revaluaciones, Reclasificaciones y Otros Ajustes (g)	Saldo Final del Periodo (h) h=d+e-f+g	Pago de Intereses del Periodo (i)	Pago de Comisiones y demás costos asociados durante el Periodo (j)
<b>1. Deuda Pública (1=A+B)</b>							
A. Corto Plazo (A=a1+a2+a3)	0	0	0	0	0	0	0
a1) Instituciones de Crédito							
a2) Títulos y Valores							
a3) Arrendamientos Financieros							
B. Largo Plazo (B=b1+b2+b3)	0	0	0	0	0	0	0
b1) Instituciones de Crédito							
b2) Títulos y Valores							
b3) Arrendamientos Financieros							
<b>2. Otros Pasivos</b>	<b>199,791</b>				<b>212,917</b>		
<b>3. Total de la Deuda Pública y Otros Pasivos (3=1+2)</b>							
<b>4. Deuda Contingente <sup>1</sup> (Informativo)</b>							
A. Deuda Contingente 1	0	0	0	0	0	0	0
B. Deuda Contingente 2	0	0	0	0	0	0	0
C. Deuda Contingente XX	0	0	0	0	0	0	0
<b>5. Valor de Instrumentos Bono Cupón Cero <sup>2</sup> (Informativo)</b>							
A. Instrumento Bono Cupón Cero 1	0	0	0	0	0	0	0
B. Instrumento Bono Cupón Cero 2	0	0	0	0	0	0	0
C. Instrumento Bono Cupón Cero XX	0	0	0	0	0	0	0

<sup>1</sup> Se refiere a cualquier Financiamiento sin fuente o garantía de pago definida, que sea asumida de manera solidaria o subsidiaria por las Entidades Federativas con sus Municipios, organismos descentralizados y empresas de participación estatal mayoritaria y fideicomisos, locales o municipales, y por los Municipios con sus respectivos organismos descentralizados y empresas de participación municipal mayoritaria.

<sup>2</sup> Se refiere al valor del Bono Cupón Cero que respalda el pago de los créditos asociados al mismo (Activo).

Obligaciones a Corto Plazo (k)	Monto Contratado (l)	Plazo Pactado (m)	Tasa de Interés (n)	Comisiones y Costos Relacionados (o)	Tasa Efectiva (p)
<b>6. Obligaciones a Corto Plazo (Informativo)</b>					
A. Crédito 1					
B. Crédito 2					
C. Crédito XX					

COMISIÓN ESTATAL PARA LA PLANEACIÓN Y PROGRAMACIÓN DE LA EDUCACIÓN MEDIA SUPERIOR DEL ESTADO DE OAXACA  
Informe Analítico de Obligaciones Diferentes de Financiamientos -LDF  
Del 1 de enero al 30 de septiembre del 2022  
(PESOS)

Denominación de las Obligaciones Diferentes de Financiamiento (c)	Fecha del Contrato (d)	Fecha de Inicio de operación del proyecto (e)	Fecha de vencimiento (f)	Monto de la Inversión pactado (g)	Plazo pactado (h)	Monto promedio mensual del pago de la contraprestación (i)	Monto promedio mensual del pago de la contraprestación correspondiente al pago de inversión (j)	Monto pagado de la inversión al 30 de XXXX de 20XX (k)	Monto pagado de la inversión actualizado al 30 de XXXX de 20XX (l)	Saldo pendiente por pagar de la inversión al 30 de XXXX de 20XX (m = g - l)
<b>A. Asociaciones Público Privadas (APP's) (A=a+b+c+d)</b> a) APP 1 b) APP 2 c) APP 3 d) APP XX  <b>B. Otros Instrumentos (B=a+b+c+d)</b> a) Otro Instrumento 1 b) Otro Instrumento 2 c) Otro Instrumento 3 d) Otro Instrumento XX  <b>C. Total de Obligaciones Diferentes de Financiamiento (C=A+B)</b>				No aplica						



COMISIÓN ESTATAL PARA LA PLANEACIÓN Y PROGRAMACIÓN DE LA EDUCACIÓN MEDIA SUPERIOR DEL ESTADO DE OAXACA						
Estado Analítico del Ejercicio del Presupuesto de Egresos Detallado - LDF						
Clasificación por Objeto del Gasto (Capítulo y Concepto)						
Del 1 de enero al 30 de septiembre de 2022						
(PESOS)						
Concepto	Egresos					Subejercicio
	Aprobado	Ampliaciones/ (Reducciones)	Modificado	Devengado	Pagado	
<b>I. Gasto No Etiquetado (I=A+B+C+D+E+F+G+H+I)</b>	<b>1,143,582</b>	<b>140,954</b>	<b>1,284,537</b>	<b>998,721</b>	<b>884,326</b>	<b>285,816</b>
A. Servicios Personales (A=a1+a2+a3+a4+a5+a6+a7)	0	0	0	0	0	0
a1) Remuneraciones al Personal de Carácter Permanente						0
a2) Remuneraciones al Personal de Carácter Transitorio						0
a3) Remuneraciones Adicionales y Especiales						0
a4) Seguridad Social						0
a5) Otras Prestaciones Sociales y Económicas						0
a6) Previsiones						0
a7) Pago de Estímulos a Servidores Públicos						0
B. Materiales y Suministros (B=b1+b2+b3+b4+b5+b6+b7+b8+b9)	0	0	0	0	0	0
b1) Materiales de Administración, Emisión de Documentos y Artículos Oficiales						0
b2) Alimentos y Utensilios						0
b3) Materias Primas y Materiales de Producción y Comercialización						0
b4) Materiales y Artículos de Construcción y de Reparación						0
b5) Productos Químicos, Farmacéuticos y de Laboratorio						0
b6) Combustibles, Lubrificantes y Aditivos						0
b7) Vestuario, Blancos, Prendas de Protección y Artículos Deportivos						0
b8) Materiales y Suministros Para Seguridad						0
b9) Herramientas, Refacciones y Accesorios Menores						0
C. Servicios Generales (C=c1+c2+c3+c4+c5+c6+c7+c8+c9)	0	0	0	0	0	0
c1) Servicios Básicos						0
c2) Servicios de Arrendamiento						0
c3) Servicios Profesionales, Científicos, Técnicos y Otros Servicios						0
c4) Servicios Financieros, Bancarios y Comerciales						0
c5) Servicios de Instalación, Reparación, Mantenimiento y Conservación						0
c6) Servicios de Comunicación Social y Publicidad						0
c7) Servicios de Traslado y Viáticos						0
c8) Servicios Oficiales						0
c9) Otros Servicios Generales						0
D. Transferencias, Asignaciones, Subsidios y Otras Ayudas (D=d1+d2+d3+d4+d5+d6+d7+d8+d9)	1,143,582	140,954	1,284,537	998,721	884,326	285,816
d1) Transferencias Internas y Asignaciones al Sector Público	1,143,582	140,954	1,284,537	998,721	884,326	285,816
d2) Transferencias al Resto del Sector Público						0
d3) Subsidios y Subvenciones						0
d4) Ayudas Sociales						0
d5) Pensiones y Jubilaciones						0
d6) Transferencias a Fideicomisos, Mandatos y Otros Análogos						0
d7) Transferencias a la Seguridad Social						0
d8) Donativos						0
d9) Transferencias al Exterior						0
E. Bienes Muebles, Inmuebles e Intangibles (E=e1+e2+e3+e4+e5+e6+e7+e8+e9)	0	0	0	0	0	0
e1) Mobiliario y Equipo de Administración						0
e2) Mobiliario y Equipo Educativo y Recreativo						0
e3) Equipo e Instrumental Médico y de Laboratorio						0
e4) Vehículos y Equipo de Transporte						0
e5) Equipo de Defensa y Seguridad						0
e6) Maquinaria, Otros Equipos y Herramientas						0
e7) Activos Biológicos						0
e8) Bienes Inmuebles						0
e9) Activos Intangibles						0
F. Inversión Pública (F=f1+f2+f3)	0	0	0	0	0	0
f1) Obra Pública en Bienes de Dominio Público						0
f2) Obra Pública en Bienes Propios						0
f3) Proyectos Productivos y Acciones de Fomento						0
G. Inversiones Financieras y Otras Provisiones (G=g1+g2+g3+g4+g5+g6+g7)	0	0	0	0	0	0
g1) Inversiones Para el Fomento de Actividades Productivas						0
g2) Acciones y Participaciones de Capital						0
g3) Compra de Títulos y Valores						0
g4) Concesión de Préstamos						0
g5) Inversiones en Fideicomisos, Mandatos y Otros Análogos						0
Fideicomiso de Desastres Naturales (Informativo)						0
g6) Otras Inversiones Financieras						0
g7) Provisiones para Contingencias y Otras Erogaciones Especiales						0
H. Participaciones y Aportaciones (H=h1+h2+h3)	0	0	0	0	0	0
h1) Participaciones						0
h2) Aportaciones						0
h3) Convenios						0
I. Deuda Pública (I=i1+i2+i3+i4+i5+i6+i7)	0	0	0	0	0	0
i1) Amortización de la Deuda Pública						0
i2) Intereses de la Deuda Pública						0
i3) Comisiones de la Deuda Pública						0
i4) Gastos de la Deuda Pública						0
i5) Costo por Coberturas						0
i6) Apoyos Financieros						0
i7) Adeudos de Ejercicios Fiscales Anteriores (ADEFAS)						0

Concepto	Egresos					Subejercicio
	Aprobado	Ampliaciones/ (Reducciones)	Modificado	Devengado	Pagado	
<b>II. Gasto Etiquetado (II=A+B+C+D+E+F+G+H+I)</b>	<b>0</b>	<b>0</b>	<b>0</b>	<b>0</b>	<b>0</b>	<b>0</b>
A. Servicios Personales (A=a1+a2+a3+a4+a5+a6+a7)	0	0	0	0	0	0
a1) Remuneraciones al Personal de Carácter Permanente						0
a2) Remuneraciones al Personal de Carácter Transitorio						0
a3) Remuneraciones Adicionales y Especiales						0
a4) Seguridad Social						0
a5) Otras Prestaciones Sociales y Económicas						0
a6) Previsiones						0
a7) Pago de Estímulos a Servidores Públicos						0
B. Materiales y Suministros (B=b1+b2+b3+b4+b5+b6+b7+b8+b9)	0	0	0	0	0	0
b1) Materiales de Administración, Emisión de Documentos y Artículos Oficiales						0
b2) Alimentos y Utensilios						0
b3) Materias Primas y Materiales de Producción y Comercialización						0
b4) Materiales y Artículos de Construcción y de Reparación						0
b5) Productos Químicos, Farmacéuticos y de Laboratorio						0
b6) Combustibles, Lubricantes y Aditivos						0
b7) Vestuario, Blancos, Prendas de Protección y Artículos Deportivos						0
b8) Materiales y Suministros Para Seguridad						0
b9) Herramientas, Refacciones y Accesorios Menores						0
C. Servicios Generales (C=c1+c2+c3+c4+c5+c6+c7+c8+c9)	0	0	0	0	0	0
c1) Servicios Básicos						0
c2) Servicios de Arrendamiento						0
c3) Servicios Profesionales, Científicos, Técnicos y Otros Servicios						0
c4) Servicios Financieros, Bancarios y Comerciales						0
c5) Servicios de Instalación, Reparación, Mantenimiento y Conservación						0
c6) Servicios de Comunicación Social y Publicidad						0
c7) Servicios de Traslado y Viáticos						0
c8) Servicios Oficiales						0
c9) Otros Servicios Generales						0
D. Transferencias, Asignaciones, Subsidios y Otras Ayudas (D=d1+d2+d3+d4+d5+d6+d7+d8+d9)	0	0	0	0	0	0
d1) Transferencias Internas y Asignaciones al Sector Público						0
d2) Transferencias al Resto del Sector Público						0
d3) Subsidios y Subvenciones						0
d4) Ayudas Sociales						0
d5) Pensiones y Jubilaciones						0
d6) Transferencias a Fideicomisos, Mandatos y Otros Análogos						0
d7) Transferencias a la Seguridad Social						0
d8) Donativos						0
d9) Transferencias al Exterior						0
E. Bienes Muebles, Inmuebles e Intangibles (E=e1+e2+e3+e4+e5+e6+e7+e8+e9)	0	0	0	0	0	0
e1) Mobiliario y Equipo de Administración						0
e2) Mobiliario y Equipo Educativo y Recreativo						0
e3) Equipo e Instrumental Médico y de Laboratorio						0
e4) Vehículos y Equipo de Transporte						0
e5) Equipo de Defensa y Seguridad						0
e6) Maquinaria, Otros Equipos y Herramientas						0
e7) Activos Biológicos						0
e8) Bienes Inmuebles						0
e9) Activos Intangibles						0
F. Inversión Pública (F=f1+f2+f3)	0	0	0	0	0	0
f1) Obra Pública en Bienes de Dominio Público						0
f2) Obra Pública en Bienes Propios						0
f3) Proyectos Productivos y Acciones de Fomento						0
G. Inversiones Financieras y Otras Provisiones (G=g1+g2+g3+g4+g5+g6+g7)	0	0	0	0	0	0
g1) Inversiones Para el Fomento de Actividades Productivas						0
g2) Acciones y Participaciones de Capital						0
g3) Compra de Títulos y Valores						0
g4) Concesión de Préstamos						0
g5) Inversiones en Fideicomisos, Mandatos y Otros Análogos						0
Fideicomiso de Desastres Naturales (Informativo)						0
g6) Otras Inversiones Financieras						0
g7) Provisiones para Contingencias y Otras Erogaciones Especiales						0
H. Participaciones y Aportaciones (H=h1+h2+h3)	0	0	0	0	0	0
h1) Participaciones						0
h2) Aportaciones						0
h3) Convenios						0
I. Deuda Pública (I=i1+i2+i3+i4+i5+i6+i7)	0	0	0	0	0	0
i1) Amortización de la Deuda Pública						0
i2) Intereses de la Deuda Pública						0
i3) Comisiones de la Deuda Pública						0
i4) Gastos de la Deuda Pública						0
i5) Costo por Coberturas						0
i6) Apoyos Financieros						0
i7) Adeudos de Ejercicios Fiscales Anteriores (ADEFAS)						0
<b>III. Total de Egresos (III = I + II)</b>	<b>1,143,582</b>	<b>140,954</b>	<b>1,284,537</b>	<b>998,721</b>	<b>884,326</b>	<b>285,816</b>

**COMISIÓN ESTATAL PARA LA PLANEACIÓN Y PROGRAMACIÓN DE LA EDUCACIÓN MEDIA SUPERIOR DEL ESTADO DE OAXACA**  
**Estado Analítico del Ejercicio del Presupuesto de Egresos Detallado - LDF**  
**Clasificación Administrativa**  
**Del 1 de enero al 30 de septiembre de 2022**  
**(PESOS)**

Concepto	Egresos					Subejercicio
	Aprobado	Ampliaciones/ (Reducciones)	Modificado	Devengado	Pagado	
<b>I. Gasto No Etiquetado (I=A)</b>	<b>1,143,582</b>	<b>140,954</b>	<b>1,284,536</b>	<b>998,721</b>	<b>884,326</b>	<b>285,815</b>
A. COMISIÓN ESTATAL PARA LA PLANEACIÓN Y PROGRAMACIÓN DE LA EDUCACIÓN MEDIA SUPERIOR DEL ESTADO DE OAXACA	1,143,582	140,954	1,284,536	998,721	884,326	285,815
<b>II. Gasto Etiquetado (II=A)</b>	<b>0</b>	<b>0</b>	<b>0</b>	<b>0</b>	<b>0</b>	<b>0</b>
A. NOMBRE DE LA UR						
<b>III. Total de Egresos (III = I + II)</b>	<b>1,143,582</b>	<b>140,954</b>	<b>1,284,536</b>	<b>998,721</b>	<b>884,326</b>	<b>285,815</b>

**COMISIÓN ESTATAL PARA LA PLANEACIÓN Y PROGRAMACIÓN DE LA EDUCACIÓN MEDIA SUPERIOR DEL ESTADO DE OAXACA**  
**Estado Analítico del Ejercicio del Presupuesto de Egresos Detallado - LDF**  
**Clasificación Funcional (Finalidad y Función)**  
**Del 1 de enero al 30 de septiembre de 2022**  
**(PESOS)**

Concepto	Egresos					Subejercicio
	Aprobado	Ampliaciones/ (Reducciones)	Modificado	Devengado	Pagado	
<b>I. Gasto No Etiquetado (I=A+B+C+D)</b>	<b>1,143,582</b>	<b>140,954</b>	<b>1,284,537</b>	<b>998,721</b>	<b>884,326</b>	<b>285,816</b>
<b>A. Gobierno (A=a1+a2+a3+a4+a5+a6+a7+a8)</b>	<b>0</b>	<b>0</b>	<b>0</b>	<b>0</b>	<b>0</b>	<b>0</b>
a1) Legislación						0
a2) Justicia						0
a3) Coordinación de la Política de Gobierno						0
a4) Relaciones Exteriores						0
a5) Asuntos Financieros y Hacendarios						0
a6) Seguridad Nacional						0
a7) Asuntos de Orden Público y de Seguridad Interior						0
a8) Otros Servicios Generales						0
<b>B. Desarrollo Social (B=b1+b2+b3+b4+b5+b6+b7)</b>	<b>1,143,582</b>	<b>140,954</b>	<b>1,284,537</b>	<b>998,721</b>	<b>884,326</b>	<b>285,816</b>
b1) Protección Ambiental						0
b2) Vivienda y Servicios a la Comunidad						0
b3) Salud						0
b4) Recreación, Cultura y Otras Manifestaciones Sociales						0
b5) Educación	1,143,582	140,954	1,284,537	998,721	884,326	285,816
b6) Protección Social						0
b7) Otros Asuntos Sociales						0
<b>C. Desarrollo Económico (C=c1+c2+c3+c4+c5+c6+c7+c8+c9)</b>	<b>0</b>	<b>0</b>	<b>0</b>	<b>0</b>	<b>0</b>	<b>0</b>
c1) Asuntos Económicos, Comerciales y Laborales en General						0
c2) Agropecuaria, Silvicultura, Pesca y Caza						0
c3) Combustibles y Energía						0
c4) Minería, Manufacturas y Construcción						0
c5) Transporte						0
c6) Comunicaciones						0
c7) Turismo						0
c8) Ciencia, Tecnología e Innovación						0
c9) Otras Industrias y Otros Asuntos Económicos						0
<b>D. Otras No Clasificadas en Funciones Anteriores (D=d1+d2+d3+d4)</b>	<b>0</b>	<b>0</b>	<b>0</b>	<b>0</b>	<b>0</b>	<b>0</b>
d1) Transacciones de la Deuda Pública / Costo Financiero de la Deuda						0
d2) Transferencias, Participaciones y Aportaciones Entre Diferentes Niveles y Órdenes de Gobierno						0
d3) Saneamiento del Sistema Financiero						0
d4) Adeudos de Ejercicios Fiscales Anteriores						0
<b>II: Gasto Etiquetado (II=A+B+C+D)</b>	<b>0</b>	<b>0</b>	<b>0</b>	<b>0</b>	<b>0</b>	<b>0</b>
<b>A. Gobierno (A=a1+a2+a3+a4+a5+a6+a7+a8)</b>	<b>0</b>	<b>0</b>	<b>0</b>	<b>0</b>	<b>0</b>	<b>0</b>
a1) Legislación						0
a2) Justicia						0
a3) Coordinación de la Política de Gobierno						0
a4) Relaciones Exteriores						0
a5) Asuntos Financieros y Hacendarios						0
a6) Seguridad Nacional						0
a7) Asuntos de Orden Público y de Seguridad Interior						0
a8) Otros Servicios Generales						0
<b>B. Desarrollo Social (B=b1+b2+b3+b4+b5+b6+b7)</b>	<b>0</b>	<b>0</b>	<b>0</b>	<b>0</b>	<b>0</b>	<b>0</b>
b1) Protección Ambiental						0
b2) Vivienda y Servicios a la Comunidad						0
b3) Salud						0
b4) Recreación, Cultura y Otras Manifestaciones Sociales						0
b5) Educación						0
b6) Protección Social						0
b7) Otros Asuntos Sociales						0
<b>C. Desarrollo Económico (C=c1+c2+c3+c4+c5+c6+c7+c8+c9)</b>	<b>0</b>	<b>0</b>	<b>0</b>	<b>0</b>	<b>0</b>	<b>0</b>
c1) Asuntos Económicos, Comerciales y Laborales en General						0
c2) Agropecuaria, Silvicultura, Pesca y Caza						0
c3) Combustibles y Energía						0
c4) Minería, Manufacturas y Construcción						0
c5) Transporte						0
c6) Comunicaciones						0
c7) Turismo						0
c8) Ciencia, Tecnología e Innovación						0
c9) Otras Industrias y Otros Asuntos Económicos						0
<b>D. Otras No Clasificadas en Funciones Anteriores (D=d1+d2+d3+d4)</b>	<b>0</b>	<b>0</b>	<b>0</b>	<b>0</b>	<b>0</b>	<b>0</b>
d1) Transacciones de la Deuda Pública / Costo Financiero de la Deuda						0
d2) Transferencias, Participaciones y Aportaciones Entre Diferentes Niveles y Órdenes de Gobierno						0
d3) Saneamiento del Sistema Financiero						0
d4) Adeudos de Ejercicios Fiscales Anteriores						0
<b>III. Total de Egresos (III = I + II)</b>	<b>1,143,582</b>	<b>140,954</b>	<b>1,284,537</b>	<b>998,721</b>	<b>884,326</b>	<b>285,816</b>

COMISIÓN ESTATAL PARA LA PLANEACIÓN Y PROGRAMACIÓN DE LA EDUCACIÓN MEDIA SUPERIOR DEL ESTADO DE OAXACA						
Estado Analítico del Ejercicio del Presupuesto de Egresos Detallado - LDF						
Clasificación de Servicios Personales por Categoría						
Del 1 de enero al 30 de septiembre de 2022						
(PESOS)						
Concepto	Egresos					Subejercicio
	Aprobado	Ampliaciones/ (Reducciones)	Modificado	Devengado	Pagado	
<b>I. Gasto No Etiquetado (I=A+B+C+D+E+F)</b>	<b>0</b>	<b>0</b>	<b>0</b>	<b>0</b>	<b>0</b>	<b>0</b>
A. Personal Administrativo						0
B. Magisterio						0
C. Servicios de Salud (C=c1+c2)	0	0	0	0	0	0
c1) Personal Administrativo						0
c2) Personal Médico, paramédico y afín						0
D. Seguridad Pública						0
E. Gastos asociados a la implementación de nuevas leyes federales o reformas a las mismas (E=e1+e2)	0	0	0	0	0	0
e1) Nombre del Programa o Ley 1						0
e2) Nombre del Programa o Ley 2						0
F. Sentencias laborales definitivas						0
<b>II. Gasto Etiquetado (I=A+B+C+D+E+F)</b>	<b>0</b>	<b>0</b>	<b>0</b>	<b>0</b>	<b>0</b>	<b>0</b>
A. Personal Administrativo						0
B. Magisterio						0
C. Servicios de Salud (C=c1+c2)	0	0	0	0	0	0
c1) Personal Administrativo						0
c2) Personal Médico, paramédico y afín						0
D. Seguridad Pública						0
E. Gastos asociados a la implementación de nuevas leyes federales o reformas a las mismas (E=e1+e2)	0	0	0	0	0	0
e1) Nombre del Programa o Ley 1						0
e2) Nombre del Programa o Ley 2						0
F. Sentencias laborales definitivas						0
<b>III. Total de Gasto en Servicios Personales (III = I + II)</b>	<b>0</b>	<b>0</b>	<b>0</b>	<b>0</b>	<b>0</b>	<b>0</b>

COMISIÓN ESTATAL PARA LA PLANEACIÓN Y PROGRAMACIÓN DE LA EDUCACIÓN MEDIA SUPERIOR DEL ESTADO DE OAXACA					
Informe sobre Estudios Actuariales - LDF					
	Pensiones y jubilaciones	Salud	Riesgos de trabajo	Invalidez y vida	Otras prestaciones sociales
<p><b>Tipo de Sistema</b> Prestación laboral o Fondo general para trabajadores del estado o Beneficio definido, Contribución definida o Mixto</p> <p><b>Población afiliada</b> Activos Edad máxima Edad mínima Edad promedio Pensionados y Jubilados Edad máxima Edad mínima Edad promedio Beneficiarios Promedio de años de servicio (trabajadores activos) Aportación individual al plan de pensión como % del salario Aportación del ente público al plan de pensión como % del salario Crecimiento esperado de los pensionados y jubilados (como %) Crecimiento esperado de los activos (como %) Edad de Jubilación o Pensión Esperanza de vida</p> <p><b>Ingresos del Fondo</b> Ingresos Anuales al Fondo de Pensiones</p> <p><b>Nómina anual</b> Activos Pensionados y Jubilados Beneficiarios de Pensionados y Jubilados</p> <p><b>Monto mensual por pensión</b> Máximo Mínimo Promedio</p> <p><b>Monto de la reserva</b></p> <p><b>Valor presente de las obligaciones</b> Pensiones y Jubilaciones en curso de pago Generación actual Generaciones futuras</p> <p><b>Valor presente de las contribuciones asociadas a los sueldos futuros de</b> Generación actual Generaciones futuras</p> <p><b>Valor presente de aportaciones futuras</b> Generación actual Generaciones futuras Otros Ingresos</p> <p><b>Déficit/superávit actuarial</b> Generación actual Generaciones futuras</p> <p><b>Periodo de suficiencia</b> Año de descapitalización Tasa de rendimiento</p> <p><b>Estudio actuarial</b> Año de elaboración del estudio actuarial Empresa que elaboró el estudio actuarial</p>					

No aplica



GOBIERNO DEL ESTADO  
DE OAXACA

# COMISIÓN PARA LA REGULARIZACIÓN DE LA TENENCIA DE LA TIERRA URBANA DEL ESTADO DE OAXACA



GOBIERNO DEL ESTADO  
DE OAXACA



**CORETURO**  
Comisión para la Regularización de  
la Tenencia de la Tierra Urbana  
del Estado de Oaxaca

## RESULTADOS GENERALES

### DIRECCION GENERAL

La Comisión para la Regularización de la de la Tenencia de la Tierra Urbana del Estado de Oaxaca, a través de la Unidad Jurídica, realizó en el mes de Septiembre del año en curso, convenio de colaboración con el H Ayuntamiento de Zimatlán de Álvarez, para evitar el traslado de dominio, evitar pago de levantamiento topográfico a beneficio de 155 familias Oaxaqueñas, en el mes de Junio mediante el convenio de colaboración con el municipio de Santiago Pinotepa Nacional, se beneficiaron, 42 familias beneficiadas. El día 12 de Septiembre del año en curso se tuvo la segunda Sesión de Gobierno.

Dentro del Reporte de Avances de Gestión del Tercer Trimestre 2022 se indica que se tramitaron 101 Certificados de Posesión Inmobiliaria, 20 Escrituras, 21 Levantamientos Topográficos y 10 Módulos de Información.

### ESCRITURACION

Realización y validación de antecedentes a través de los requisitos para certeza jurídica de predios mediante títulos de propiedad.

### DEPARTAMENTO ADMINISTRATIVO

En materia de Nomina coordinar y supervisar la aplicación de los movimientos y cálculos de la nómina, por el rubro de servicios personales y otras prestaciones, Generar y remitir las nóminas del personal, validar incidencias, retenciones por obligaciones personales, integrar la dispersión bancaria, validar los registros efectuados y registro de las deducciones e impresión de los resúmenes contables de sueldos y cuotas patronales (IMSS, INFONAVIT, ISR E IMPUESTOS SOBRE NOMINA) Seguridad Social. Se realizaron los movimientos del personal de altas y bajas en los tiempos establecidos en materia de IMSS, de igual forma se tramito el pago de seguro de vida de las modalidades de Contrato, Mandos Medios y superiores y Contrato Confianza de nuevo ingreso.

### Planeación e Informática

Dentro de la cobertura presupuestal se lleva a cabo programas de mantenimiento preventivo y correctivo a los equipos de cómputo de esta Dirección a fin de minimizar los riesgos de falla o baja de los mismos.





GOBIERNO DEL ESTADO  
DE OAXACA

**Oaxaca**  
CREAR • CONSTRUIR • CRECER



**CORETURO**  
Comisión para la Regularización de  
la Tenencia de la Tierra Urbana  
del Estado de Oaxaca

## Finanzas

Se dio trámite ante la Secretaría de Finanzas la nómina de Servicios Personales y Gastos de Operación sujetándose al presupuesto autorizado.

Recepcionar los recursos presupuestales del ejercicio 2022 a través de la CLC, en las cuentas aperturadas a esta comisión para la aplicación del mismo, pago de sueldos y salarios a través de transferencia electrónicas (SPEI) y pago a proveedores según el caso.

**Gobierno del Estado de Oaxaca**  
**UR: 516 - COMISIÓN PARA LA REGULARIZACIÓN DE LA TENENCIA DE LA TIERRA URBANA DEL ESTADO DE OAXACA**  
**Estado de Situación Financiera**  
**Al 30 de septiembre de 2022 y 2021**  
**(Pesos)**



CONCEPTO	2022	2021	CONCEPTO	2022	2021
<b>ACTIVO</b>			<b>PASIVO</b>		
<b>ACTIVO CIRCULANTE</b>			<b>PASIVO CIRCULANTE</b>		
EFFECTIVO Y EQUIVALENTES	253,388	112,512	CUENTAS POR PAGAR A CORTO PLAZO	868,434	954,821
DERECHOS A RECIBIR EFECTIVO O EQUIVALENTES	579,335	640,555	DOCUMENTOS POR PAGAR A CORTO PLAZO	0	0
DERECHOS A RECIBIR BIENES O SERVICIOS	0	0	PORCIÓN A CORTO PLAZO DE LA DEUDA PÚBLICA A LARGO PLAZO	0	0
INVENTARIOS	0	0	TÍTULOS Y VALORES A CORTO PLAZO	0	0
ALMACENES	0	0	PASIVOS DIFERIDOS A CORTO PLAZO	0	0
ESTIMACIÓN POR PÉRDIDA O DETERIORO DE ACTIVOS CIRCULANTES	0	0	FONDOS Y BIENES DE TERCEROS EN GARANTÍA Y/O ADMINISTRACIÓN A CORTO PLAZO	0	0
OTROS ACTIVOS CIRCULANTES	0	0	PROVISIONES A CORTO PLAZO	0	0
<b>Total de ACTIVO CIRCULANTE</b>	<b>832,723</b>	<b>753,067</b>	OTROS PASIVOS A CORTO PLAZO	0	0
<b>ACTIVO NO CIRCULANTE</b>			<b>Total de PASIVO CIRCULANTE</b>	<b>868,434</b>	<b>954,821</b>
INVERSIONES FINANCIERAS A LARGO PLAZO	0	0	<b>PASIVO NO CIRCULANTE</b>		
DERECHOS A RECIBIR EFECTIVO O EQUIVALENTES A LARGO PLAZO	0	0	CUENTAS POR PAGAR A LARGO PLAZO	0	0
BIENES INMUEBLES, INFRAESTRUCTURA Y CONSTRUCCIONES EN PROCESO	0	0	DOCUMENTOS POR PAGAR A LARGO PLAZO	0	0
BIENES MUEBLES	445,221	445,221	DEUDA PÚBLICA A LARGO PLAZO	0	0
ACTIVOS INTANGIBLES	44,030	44,030	PASIVOS DIFERIDOS A LARGO PLAZO	29	29
DEPRECIACIÓN, DETERIORO Y ARMORTIZACIÓN ACUMULADA DE BIENES	0	0	FONDOS Y BIENES DE TERCEROS EN GARANTÍA Y/O ADMINISTRACIÓN A LARGO PLAZO	0	0
ACTIVOS DIFERIDOS	0	0	PROVISIONES A LARGO PLAZO	0	0
ESTIMACIÓN POR PÉRDIDA O DETERIORO DE ACTIVOS NO CIRCULANTES	0	0	<b>Total de PASIVO NO CIRCULANTE</b>	<b>29</b>	<b>29</b>
OTROS ACTIVOS NO CIRCULANTES	0	0	<b>TOTAL PASIVO</b>	<b>868,463</b>	<b>954,850</b>
<b>Total de ACTIVO NO CIRCULANTE</b>	<b>489,251</b>	<b>489,251</b>	HACIENDA PÚBLICA/PATRIMONIO		
<b>TOTAL DE ACTIVOS</b>	<b>1,321,974</b>	<b>1,242,318</b>	HACIENDA PÚBLICA/PATRIMONIO CONTRIBUIDO		
			APORTACIONES	0	0
			DONACIONES DE CAPITAL	0	0
			ACTUALIZACIÓN DE LA HACIENDA PÚBLICA/ PATRIMONIO	0	0
			<b>Total de HACIENDA PÚBLICA/PATRIMONIO CONTRIBUIDO</b>	<b>0</b>	<b>0</b>
			HACIENDA PÚBLICA/PATRIMONIO GENERADO		
			RESULTADOS DE EJERCICIO (AHORRO/ DESAHORRO)	0	-166,042
			RESULTADOS DE EJERCICIOS ANTERIORES	453,510	453,510
			REVALÚOS	0	0
			RESERVAS	0	0
			RECTIFICACIONES DE RESULTADOS DE EJERCICIOS ANTERIORES	0	0
			<b>Total de HACIENDA PÚBLICA/PATRIMONIO GENERADO</b>	<b>453,510</b>	<b>287,468</b>
			EXCESO O INSUFICIENCIA EN LA ACTUALIZACIÓN DE LA HACIENDA PÚBLICA/PATRIMONIO		
			RESULTADO POR POSICIÓN MONETARIA	0	0
			RESULTADO POR TENENCIA DE ACTIVOS NO MONETARIOS	0	0
			<b>TOTAL DE HACIENDA PÚBLICA/PATRIMONIO</b>	<b>453,510</b>	<b>287,468</b>
			<b>TOTAL DE HACIENDA PÚBLICA/PATRIMONIO</b>	<b>453,510</b>	<b>287,468</b>
			<b>Total de Pasivo y Patrimonio/Hacienda Pública</b>	<b>1,321,974</b>	<b>1,242,318</b>

Lugar y fecha de generación: Reyes Mantecón, Oaxaca, a 04 de OCTUBRE de 2022  
 Bajo protesta de decir verdad declaramos que los estados financieros y sus notas son razonablemente correctos y responsabilidad del emisor.

JEFE DEL DEPARTAMENTO ADMINISTRATIVO 2016-2022

DIRECTOR GENERAL

C.P. GREGORIO GONZÁLEZ PIÑA

MTR. CHRISTIAN HERNANDEZ FUENTES



**Gobierno del Estado de Oaxaca**  
**UR: 516 - COMISIÓN PARA LA REGULARIZACIÓN DE LA TENENCIA DE LA TIERRA URBANA DEL ESTADO DE OAXACA**  
**Estado de Actividades**  
**Del 1° de enero al 30 de septiembre de 2022 y 2021**  
**(Pesos)**



CONCEPTO	2022	2021
<b>INGRESOS Y OTROS BENEFICIOS</b>		
<b>INGRESOS DE GESTIÓN</b>	0	0
IMPUESTOS	0	0
CUOTAS Y APORTACIONES DE SEGURIDAD SOCIAL	0	0
CONTRIBUCIONES DE MEJORAS	0	0
DERECHOS	0	0
PRODUCTOS	0	0
APROVECHAMIENTOS	0	0
INGRESOS POR VENTA DE BIENES Y PRESTACION DE SERVICIOS	0	0
<b>PARTICIPACIONES, APORTACIONES, CONVENIOS, INCENTIVOS DERIVADOS DE LA COLABORACION FISCAL, FONDOS DISTINTOS DE APORTACIONES, TRANSFERENCIAS, ASIGNACIONES, SUBSIDIOS Y SUBVENCIONES, ASIGNACIONES, SUBSIDIOS Y SUBVENCIONES, Y PENSIONES Y JUBILACIONES</b>	<b>3,837,877</b>	<b>3,348,217</b>
PARTICIPACIONES, APORTACIONES, CONVENIOS, INCENTIVOS DERIVADOS DE LA COLABORACION FISCAL Y FONDOS DISTINTOS DE APORTACIONES	0	0
TRANSFERENCIAS, ASIGNACIONES, SUBSIDIOS Y SUBVENCIONES, Y PENSIONES Y JUBILACIONES	3,837,877	3,348,217
<b>OTROS INGRESOS Y BENEFICIOS</b>	<b>0</b>	<b>0</b>
INGRESOS FINANCIEROS	0	0
INCREMENTO POR VARIACIÓN DE INVENTARIOS	0	0
DISMINUCIÓN DEL EXCESO DE ESTIMACIONES POR PÉRDIDA O DETERIORO U OBSOLESCENCIA	0	0
DISMINUCIÓN DEL EXCESO DE PROVISIONES	0	0
OTROS INGRESOS Y BENEFICIOS VARIOS	0	0
<b>TOTAL DE INGRESOS Y OTROS BENEFICIOS</b>	<b>3,837,877</b>	<b>3,348,217</b>
<b>GASTOS Y OTRAS PÉRDIDAS</b>		
<b>GASTOS DE FUNCIONAMIENTO</b>	<b>0</b>	<b>0</b>
SERVICIOS PERSONALES	0	0
MATERIALES Y SUMINISTROS	0	0
SERVICIOS GENERALES	0	0
<b>TRANSFERENCIAS, ASIGNACIONES, SUBSIDIOS Y OTRAS AYUDAS</b>	<b>3,837,877</b>	<b>3,514,259</b>
TRANSFERENCIAS INTERNAS Y ASIGNACIONES AL SECTOR PÚBLICO	3,837,877	3,514,259
TRANSFERENCIAS AL RESTO DEL SECTOR PÚBLICO	0	0
SUBSIDIOS Y SUBVENCIONES	0	0
AYUDAS SOCIALES	0	0
PENSIONES Y JUBILACIONES	0	0
TRANSFERENCIAS A FIDEICOMISOS, MANDATOS Y CONTRATOS ANÁLOGOS	0	0
TRANSFERENCIAS A LA SEGURIDAD SOCIAL	0	0
DONATIVOS	0	0
TRANSFERENCIAS AL EXTERIOR	0	0
<b>PARTICIPACIONES Y APORTACIONES</b>	<b>0</b>	<b>0</b>
PARTICIPACIONES	0	0
APORTACIONES	0	0
CONVENIOS	0	0
<b>INTERESES, COMISIONES Y OTROS GASTOS DE LA DEUDA PÚBLICA</b>	<b>0</b>	<b>0</b>
INTERESES DE LA DEUDA PÚBLICA	0	0
COMISIONES DE LA DEUDA PÚBLICA	0	0
GASTOS DE LA DEUDA PÚBLICA	0	0
COSTO POR COBERTURAS	0	0
APOYOS FINANCIEROS	0	0
<b>OTROS GASTOS Y PÉRDIDAS EXTRAORDINARIAS</b>	<b>0</b>	<b>0</b>
ESTIMACIONES, DEPRECIACIONES, DETERIOROS, OBSOLESCENCIA Y AMORTIZACIONES	0	0
PROVISIONES	0	0
DISMINUCION DE INVENTARIOS	0	0
AUMENTO POR INSUFICIENCIA DE ESTIMACIONES POR PÉRDIDA O DETERIORO U OBSOLESCENCIA	0	0
AUMENTO POR INSUFICIENCIA DE PROVISIONES	0	0
OTROS GASTOS	0	0
<b>INVERSIÓN PÚBLICA</b>	<b>0</b>	<b>0</b>
INVERSIÓN PÚBLICA NO CAPITALIZABLE	0	0
<b>TOTAL DE GASTOS Y OTRAS PERDIDAS</b>	<b>3,837,877</b>	<b>3,514,259</b>
<b>AHORRO NETO DEL EJERCICIO</b>	<b>0</b>	<b>-166,042</b>

Lugar y fecha de generación: Reyes Manipecón, Oaxaca; a 04 de OCTUBRE de 2022  
 Bajo protesta de decir verdad declaramos que los estados financieros y sus Notas son razonablemente correctos y responsabilidad del emisor.

**JEFE DEL DEPARTAMENTO ADMINISTRATIVO**

**DIRECTOR GENERAL**

C.P. GREGORIO GONZALEZ PIÑA



COMISIÓN PARA LA  
 REGULARIZACIÓN DE  
 LA TENENCIA DE TIERRA URBANA DEL  
 ESTADO DE OAXACA  
 DPTO. ADMINISTRATIVO

Original/1

Gobierno del Estado de Oaxaca  
**UR: 516 - COMISIÓN PARA LA REGULARIZACIÓN DE LA TENENCIA DE LA TIERRA URBANA DEL ESTADO DE OAXACA**  
 Estado de Variación de la Hacienda Pública  
 Del 1° de enero al 30 de septiembre de 2022 y 2021  
 (Pesos)



Concepto	Hacienda Pública/ Patrimonio			Exceso o Insuficiencia en la Actualización de la Hacienda Pública/Patrimonio	Total
	Contribuido	Generado			
		Ejerc. Ant.	Del Ejercicio		
<b>Rectificaciones de Resultados de Ejercicios Anteriores</b>	<b>0</b>	<b>0</b>	<b>0</b>	<b>0</b>	<b>0</b>
CAMBIOS EN POLÍTICAS CONTABLES	0	0	0	0	0
CAMBIOS POR ERRORES CONTABLES	0	0	0	0	0
<b>Patrimonio Neto Inicial Ajustado del Ejercicio</b>	<b>0</b>	<b>0</b>	<b>0</b>	<b>0</b>	<b>0</b>
APORTACIONES	0	0	0	0	0
DONACIONES DE CAPITAL	0	0	0	0	0
ACTUALIZACIONES DEL PATRIMONIO	0	0	0	0	0
<b>Variaciones de la Hacienda Pública / Patrimonio Neto del Ejercicio</b>	<b>0</b>	<b>0</b>	<b>453,510</b>	<b>0</b>	<b>453,510</b>
RESULTADOS DEL EJERCICIO (AHORRO/ DESAHORRO)	0	0	0	0	0
RESULTADOS DE EJERCICIOS ANTERIORES	0	0	453,510	0	453,510
REVALÚOS	0	0	0	0	0
RESERVAS	0	0	0	0	0
<b>Hacienda Pública / Patrimonio Neto Final del Ejercicio 2021</b>	<b>0</b>	<b>0</b>	<b>453,510</b>	<b>0</b>	<b>453,510</b>
<b>Cambios en la Hacienda Pública / Patrimonio Neto del Ejercicio 2022</b>	<b>0</b>	<b>0</b>	<b>0</b>	<b>0</b>	<b>0</b>
APORTACIONES	0	0	0	0	0
DONACIONES DE CAPITAL	0	0	0	0	0
ACTUALIZACIONES DEL PATRIMONIO	0	0	0	0	0
<b>Variaciones de la Hacienda Pública / Patrimonio Neto del Ejercicio</b>	<b>0</b>	<b>0</b>	<b>453,510</b>	<b>0</b>	<b>453,510</b>
REVALÚOS	0	0	0	0	0
RESULTADOS DEL EJERCICIO (AHORRO/ DESAHORRO)	0	0	0	0	0

Gobierno del Estado de Oaxaca  
 UR: 516 - COMISIÓN PARA LA REGULARIZACIÓN DE LA TENENCIA DE LA TIERRA URBANA DEL ESTADO DE OAXACA  
 Estado de Variación de la Hacienda Pública  
 Del 1° de enero al 30 de septiembre de 2022 y 2021  
 (Pesos)



Concepto	Hacienda Pública/ Patrimonio			Exceso o Insuficiencia en la Actualización de la Hacienda Pública/Patrimonio	Total
	Contribuido	Generado	Del Ejercicio		
		Ejerc. Ant.			
RESULTADOS DE EJERCICIOS ANTERIORES	0	0	453,510	0	453,510
RESERVAS	0	0	0	0	0
<b>Saldo Neto en la Hacienda Pública / Patrimonio 2022</b>	<b>0</b>	<b>0</b>	<b>453,510</b>	<b>0</b>	<b>453,510</b>

Lugar y fecha de generación: Reyes Manises, Oaxaca; a 04 de OCTUBRE de 2022  
 Bajo protesta de decir verdad declaramos que los estados financieros y sus Notas son razonablemente correctos y responsabilidad del emisor.

**JEFE DEL DEPARTAMENTO ADMINISTRATIVO**

**DIRECTOR GENERAL**

C.P. GREGORIO GONZÁLEZ PIÑA

MTR. CHRISTIAN HERNANDEZ FUENTES



**Gobierno del Estado de Oaxaca**  
**UR: 516 - COMISIÓN PARA LA REGULARIZACIÓN DE LA TENENCIA DE LA TIERRA URBANA DEL ESTADO DE OAXACA**  
**Estado de Cambios en la Situación Financiera**  
**Del 1° de enero al 30 de septiembre de 2022 y 2021**  
**(Pesos)**



CONCEPTO	ORIGEN	APLICACIÓN	CONCEPTO	ORIGEN	APLICACIÓN
<b>ACTIVO</b>	<b>61,220</b>	<b>140,875</b>	<b>PASIVO</b>	<b>0</b>	<b>86,387</b>
<b>ACTIVO CIRCULANTE</b>	<b>61,220</b>	<b>140,875</b>	<b>PASIVO CIRCULANTE</b>	<b>0</b>	<b>86,387</b>
EFFECTIVO Y EQUIVALENTES	0	140,875	CUENTAS POR PAGAR A CORTO PLAZO	0	86,387
DERECHOS A RECIBIR EFECTIVO O EQUIVALENTES	61,220	0	DOCUMENTOS POR PAGAR A CORTO PLAZO	0	0
DERECHOS A RECIBIR BIENES O SERVICIOS	0	0	PORCIÓN A CORTO PLAZO DE LA DEUDA PÚBLICA A LARGO PLAZO	0	0
INVENTARIOS	0	0	TITULOS Y VALORES A CORTO PLAZO	0	0
ALMACENES	0	0	PASIVOS DIFERIDOS A CORTO PLAZO	0	0
ESTIMACIÓN POR PÉRDIDA O DETERIORO DE ACTIVOS CIRCULANTES	0	0	FONDOS Y BIENES DE TERCEROS EN GARANTÍA Y/O ADMINISTRACIÓN A CORTO PLAZO	0	0
OTROS ACTIVOS CIRCULANTES	0	0	PROVISIONES A CORTO PLAZO	0	0
<b>ACTIVO NO CIRCULANTE</b>	<b>0</b>	<b>0</b>	OTROS PASIVOS A CORTO PLAZO	0	0
INVERSIONES FINANCIERAS A LARGO PLAZO	0	0	<b>PASIVO NO CIRCULANTE</b>	<b>0</b>	<b>0</b>
DERECHOS A RECIBIR EFECTIVO O EQUIVALENTES A LARGO PLAZO	0	0	CUENTAS POR PAGAR A LARGO PLAZO	0	0
BIENES INMUEBLES, INFRAESTRUCTURA Y CONSTRUCCIONES EN PROCESO	0	0	DOCUMENTOS POR PAGAR A LARGO PLAZO	0	0
BIENES MUEBLES	0	0	DEUDA PÚBLICA A LARGO PLAZO	0	0
ACTIVOS INTANGIBLES	0	0	PASIVOS DIFERIDOS A LARGO PLAZO	0	0
DEPRECIACIÓN, DETERIORO Y ARMORTIZACIÓN ACUMULADA DE BIENES	0	0	FONDOS Y BIENES DE TERCEROS EN GARANTÍA Y/O ADMINISTRACIÓN A LARGO PLAZO	0	0
ACTIVOS DIFERIDOS	0	0	PROVISIONES A LARGO PLAZO	0	0
ESTIMACIÓN POR PÉRDIDA O DETERIORO DE ACTIVOS NO CIRCULANTES	0	0	<b>HACIENDA PÚBLICA/PATRIMONIO</b>	<b>0</b>	<b>0</b>
OTROS ACTIVOS NO CIRCULANTES	0	0	<b>HACIENDA PÚBLICA/PATRIMONIO CONTRIBUIDO</b>	<b>0</b>	<b>0</b>
			APORTACIONES	0	0
			DONACIONES DE CAPITAL	0	0
			ACTUALIZACIÓN DE LA HACIENDA PÚBLICA/ PATRIMONIO	0	0
			<b>HACIENDA PÚBLICA/PATRIMONIO GENERADO</b>	<b>0</b>	<b>0</b>
			RESULTADOS DE EJERCICIO (AHORRO/ DESAHORRO)	0	0
			RESULTADOS DE EJERCICIOS ANTERIORES	0	0
			REVALÚOS	0	0
			RESERVAS	0	0
			RECTIFICACIONES DE RESULTADOS DE EJERCICIOS ANTERIORES	0	0

Gobierno del Estado de Oaxaca  
**UR: 516 - COMISIÓN PARA LA REGULARIZACIÓN DE LA TENENCIA DE LA TIERRA URBANA DEL ESTADO DE OAXACA**  
 Estado de Cambios en la Situación Financiera  
 Del 1° de enero al 30 de septiembre de 2022 y 2021  
 (Pesos)



CONCEPTO	ORIGEN	APLICACIÓN	CONCEPTO	ORIGEN	APLICACIÓN
			EXCESO O INSUFICIENCIA EN LA ACTUALIZACIÓN DE LA HACIENDA PÚBLICA/PATRIMONIO	0	0
			RESULTADO POR POSICIÓN MONETARIA	0	0
			RESULTADO POR TENENCIA DE ACTIVOS NO MONETARIOS	0	0
			RESULTADOS DEL EJERCICIO (AHORRO/DESAHORRO)	489,660	0
			<b>TOTALES</b>	<b>489,660</b>	<b>86,387</b>

Lugar y fecha de generación: Reyes Mantecón, Oaxaca, a 04 de OCTUBRE de 2022  
 Bajo protesta de decir verdad declaramos que los estados financieros y sus notas son razonablemente correctos y responsabilidad del emisor.

**JEFE DEL DEPARTAMENTO ADMINISTRATIVO**

**DIRECTOR GENERAL**

C.P. GREGORIO GONZALEZ PIÑA

COMISIÓN PARA LA  
REGULARIZACIÓN DE  
LA TENENCIA DE LA  
TIERRA URBANA DEL  
ESTADO DE OAXACA  
DPTO. ADMINISTRATIVO

MTRO. CHRISTIAN HERNANDEZ FUENTES



GOBIERNO DEL ESTADO  
DE OAXACA

**Oaxaca**  
CREAR • CONSTRUIR • CRECER



**CORETURO**  
Comisión para la Regularización de  
la Tenencia de la Tierra Urbana  
del Estado de Oaxaca

Estado de Flujos de Efectivo

COMISION PARA LA REGULARIZACION DE LA TENENCIA DE LA TIERRA URBANA DEL ESTADO DE OAXACA		
DEL 1 de enero al 30 de septiembre 2021 y 2022		
Concepto	2022	2021
<b>Flujos de Efectivo de las Actividades de Operación</b>		
<b>Origen</b>	<b>3,451,714</b>	<b>3,008,052</b>
Impuestos		
Cuotas y Aportaciones de Seguridad Social		
Contribuciones de Mejoras		
Derechos		
Productos		
Aprovechamientos		
Ingresos por Venta de Bienes y Prestación de Servicios		
Participaciones, Aportaciones, Convenios, Incentivos Derivados de la Colaboración Fiscal y Fondos Distintos de Aportaciones		
Transferencias, Asignaciones, Subsidios y Subvenciones, y Pensiones y Jubilaciones	3,451,714	3,008,052
Otros Orígenes de Operación		
<b>Aplicación</b>	<b>3,273,318</b>	<b>3,493,605</b>
Servicios Personales		
Materiales y Suministros		
Servicios Generales		
Transferencias Internas y Asignaciones al Sector Público	3,273,318	3,493,605
Transferencias al resto del Sector Público		
Subsidios y Subvenciones		
Ayudas Sociales		
Pensiones y Jubilaciones		
Transferencias a Fideicomisos, Mandatos y Contratos Análogos		
Transferencias a la Seguridad Social		
Donativos		
Transferencias al Exterior		
Participaciones		
Aportaciones		
Convenios		
Otras Aplicaciones de Operación		
<b>Flujos Netos de Efectivo por Actividades de Operación</b>	<b>178,396</b>	<b>-485,553</b>
<b>Flujos de Efectivo de las Actividades de Inversión</b>		
<b>Origen</b>	<b>0</b>	<b>0</b>
Bienes Inmuebles, Infraestructura y Construcciones en Proceso		
Bienes Muebles		
Otros Orígenes de Inversión		
<b>Aplicación</b>	<b>0</b>	<b>0</b>
Bienes Inmuebles, Infraestructura y Construcciones en Proceso		
Bienes Muebles		
Otras Aplicaciones de Inversión		
<b>Flujos Netos de Efectivo por Actividades de Inversión</b>	<b>0</b>	<b>0</b>
<b>Flujo de Efectivo de las Actividades de Financiamiento</b>		
<b>Origen</b>	<b>0</b>	<b>0</b>
<i>Endeudamiento Neto</i>		
Interno		
Externo		
Otros Orígenes de Financiamiento		
<b>Aplicación</b>	<b>0</b>	<b>0</b>
<i>Servicios de la Deuda</i>		
Interno		
Externo		
Otras Aplicaciones de Financiamiento		
<b>Flujos Netos de Efectivo por Actividades de Financiamiento</b>	<b>0</b>	<b>0</b>
<b>Incremento/Disminución Neta en el Efectivo y Equivalentes al Efectivo</b>	<b>178,396</b>	<b>-485,553</b>
<b>Efectivo y Equivalentes al Efectivo al Inicio del Ejercicio</b>	<b>74,992</b>	<b>598,065</b>
<b>Efectivo y Equivalentes al Efectivo al Final del Ejercicio</b>	<b>253,388</b>	<b>112,512</b>

Bajo protesta de decir verdad declaramos que los Estados Financieros y sus Notas son razonablemente correctos y responsabilidad del emisor.

C.P. GREGORIO GONZALEZ PIÑA  
JEFE DEL DEPARTAMENTO  
ADMINISTRATIVO



MTRO. CHRISTIAN HERNANDEZ FUENTES  
DIRECTOR GENERAL

"Tercer Informe Trimestral de Avance de Cuenta Pública del ejercicio Enero - Septiembre 2022"



Gobierno del Estado de Oaxaca  
**UR: 516 - COMISIÓN PARA LA REGULARIZACIÓN DE LA TENENCIA DE LA TIERRA URBANA DEL ESTADO DE OAXACA**  
 Estado Analítico del Activo  
 Del 1° de enero al 30 de septiembre de 2022  
 (Pesos)



DESCRIPCION	SALDO INICIAL	CARGOS DEL PERIODO	ABONOS DEL PERIODO	SALDO FINAL	VARIACIÓN DEL PERIODO
<b>ACTIVO</b>	<b>1,098,041</b>	<b>4,036,555</b>	<b>3,812,623</b>	<b>1,321,974</b>	<b>223,932</b>
<b>ACTIVO CIRCULANTE</b>	<b>608,790</b>	<b>4,036,555</b>	<b>3,812,623</b>	<b>832,723</b>	<b>223,932</b>
EFFECTIVO Y EQUIVALENTES	74,992	3,451,714	3,273,318	253,388	178,396
DERECHOS A RECIBIR EFECTIVO O EQUIVALENTES	533,799	584,841	539,304	579,335	45,536
DERECHOS A RECIBIR BIENES O SERVICIOS	---	---	---	---	---
INVENTARIOS	---	---	---	---	---
ALMACENES	---	---	---	---	---
ESTIMACIÓN POR PÉRDIDA O DETERIORO DE ACTIVOS CIRCULANTES	---	---	---	---	---
OTROS ACTIVOS CIRCULANTES	---	---	---	---	---
<b>ACTIVO NO CIRCULANTE</b>	<b>489,251</b>	---	---	<b>489,251</b>	---
INVERSIONES FINANCIERAS A LARGO PLAZO	---	---	---	---	---
DERECHOS A RECIBIR EFECTIVO O EQUIVALENTES A LARGO PLAZO	---	---	---	---	---
BIENES INMUEBLES, INFRAESTRUCTURA Y CONSTRUCCIONES EN PROCESO	---	---	---	---	---
BIENES MUEBLES	445,221	---	---	445,221	---
ACTIVOS INTANGIBLES	44,030	---	---	44,030	---
DEPRECIACIÓN, DETERIORO Y ARMORTIZACIÓN ACUMULADA DE BIENES	---	---	---	---	---
ACTIVOS DIFERIDOS	---	---	---	---	---
ESTIMACIÓN POR PÉRDIDA O DETERIORO DE ACTIVOS NO CIRCULANTES	---	---	---	---	---
OTROS ACTIVOS NO CIRCULANTES	---	---	---	---	---

Lugar y fecha de generación: Reyes Mantesón, Oaxaca, a 04 de OCTUBRE de 2022  
 Bajo protesta de decir verdad declaramos que los estados financieros aquí presentados son razonablemente correctos y responsabilidad del emisor.

**JEFE DEL DEPARTAMENTO ADMINISTRATIVO**

C.P. GREGORIO GONZALEZ PIÑA

Página 1/1



**DIRECTOR GENERAL**

MTRO. CHRISTIAN HERNANDEZ FUENTES


Denominación de las Deudas	Moneda de Contratación	Institución o País Acreedor	Saldo Inicial del Periodo	Saldo Final del Periodo
<b>DEUDA PÚBLICA</b>	<b>PESOS</b>	<b>MEXICO</b>		
<b>Corto Plazo</b>				
<b>Deuda Interna</b>			<b>0</b>	<b>0</b>
Instituciones de Crédito			0	0
Títulos y Valores			0	0
Arrendamientos Financieros			0	0
<b>Deuda Externa</b>			<b>0</b>	<b>0</b>
Organismos Financieros Internacionales			0	0
Deuda Bilateral			0	0
Títulos y Valores			0	0
Arrendamientos Financieros			0	0
<b>Subtotal a Corto Plazo</b>			<b>0</b>	<b>0</b>
<b>Largo Plazo</b>				
<b>Deuda Interna</b>			<b>0</b>	<b>0</b>
Instituciones de Crédito			0	0
Títulos y Valores			0	0
Arrendamientos Financieros			0	0
<b>Deuda Externa</b>			<b>0</b>	<b>0</b>
Organismos Financieros Internacionales			0	0
Deuda Bilateral			0	0
Títulos y Valores			0	0
Arrendamientos Financieros			0	0
<b>Subtotal a Largo Plazo</b>			<b>0</b>	<b>0</b>
<b>Otros Pasivos</b>	<b>PESOS</b>	<b>MEXICO</b>	<b>644,531</b>	<b>864,463</b>
<b>Total de Deuda y Otros Pasivos</b>			<b>644,531</b>	<b>864,463</b>

Lugar y fecha de generación: Reyes Mantecón, Oaxaca; a 04 de OCTUBRE de 2022

Bajo protesta de decir verdad declaramos que los Estados Financieros y sus Notas son razonablemente correctos y responsabilidad del emisor

  
C.P. GREGORIO GONZALEZ PIÑA  
JEFE DEL DEPARTAMENTO ADMINISTRATIVO

  
COMISIÓN PARA LA  
REGULARIZACIÓN DE  
LA TENENCIA DE LA  
TIERRA URBANA DEL  
ESTADO DE OAXACA  
DPTO. ADMINISTRATIVO

  
MTRO. CHRISTIAN HERNANDEZ FUENTES  
DIRECTOR GENERAL



GOBIERNO DEL ESTADO  
DE OAXACA

**Oaxaca**  
CREAR • CONSTRUIR • CRECER



**CORETURO**  
Comisión para la Regularización de  
la Tenencia de la Tierra Urbana  
del Estado de Oaxaca

## INFORME SOBRE PASIVOS CONTINGENTES

# NO APLICA



GOBIERNO DEL ESTADO  
DE OAXACA



**CORETURO**  
Comisión para la Regularización de  
la Tenencia de la Tierra Urbana  
del Estado de Oaxaca

## NOTAS A LOS ESTADOS FINANCIEROS

DEL 01 DE ENERO AL 30 DE SEPTIEMBRE DE 2022  
(PESOS)

Remito informe relacionado con la Información Financiera de la Comisión para la Regularización de la Tenencia de la Tierra Urbana del Estado de Oaxaca del periodo del 1° de Enero al 30 de Septiembre de 2022.

### NOTAS A DESGLOSE

#### I) NOTAS AL ESTADO DE SITUACION FINANCIERA

El estado de Situación Financiera tiene como propósito mostrar información relativa a los recursos y obligaciones de la entidad.

#### ACTIVO

CUENTAS	EJERCICIO FISCAL 2022	EJERCICIO FISCAL 2021
<b>ACTIVO CIRCULANTE</b>		
Efectivo y Equivalentes	253,388	112,512
Derechos a recibir efectivo o Equivalentes	579,335	640,555
<b>Total de Activo Circulante</b>	<b>832,723</b>	<b>753,067</b>
Bienes Muebles	445,221	445,221
Activos Intangibles	44,030	44,030
<b>Total de Activo no Circulante</b>	<b>489,251</b>	<b>489,251</b>
<b>TOTAL DE ACTIVOS</b>	<b>1,321,974</b>	<b>1,242,318</b>



GOBIERNO DEL ESTADO  
DE OAXACA



**CORETURO**  
Comisión para la Regularización de  
la Tenencia de la Tierra Urbana  
del Estado de Oaxaca

## ACTIVO CIRCULANTE

### Efectivo y Equivalentes

El rubro de efectivo y equivalentes al 30 de septiembre del ejercicio fiscal 2022, representa los recursos disponibles de la Entidad, saldo que se refleja en las siguientes cuentas bancarias: 1174409831 Servicios Personales 2022, y 1174409813 Gastos de Operación 2022, saldo de \$71,214.20 ( SETENTA Y UN MIL DOSCIENTOS CATORCE PESOS 20/100 M.N.) para realizar pagos a corto plazo, como son, entre otros: sueldos y percepciones pagadas al personal; impuestos al Servicio de Administración Tributaria, prestaciones patronales al IMSS, pagos a proveedores, pagos de viáticos, etc. Los cuales aseguran el correcto funcionamiento y cumplimiento de la Entidad.

### Derechos a recibir Efectivo o Equivalentes

En el rubro de Derechos a recibir Efectivo o Equivalentes (Otros deudores diversos por cobrar a C.P) el saldo que se expresa en el Estado de Situación Financiera al 30 de septiembre del 2022, corresponden a las provisiones por retenciones de nómina del mes de agosto del presente año, integrándose de la siguiente forma: Subsidio al empleo, Impuestos Sobre Sueldos y Salarios (ISSS) contribuciones: IMSS, Seguro de Vida personal administrativo base confianza, seguros de vida MMS, IMSS, Cesantía y Vejez, Crédito Infonavit, CREDIFOM, Financiera Fortaleza, ETESA; Cabe señalar que en este rubro se contempla el saldo por \$579,335.00 (QUINIENTOS SETENTA Y NUEVE MIL TRECIENTOS TREINTA Y CINCO PESOS 00/100 M.N.) que al 30 de septiembre de 2022, no fueron ministrados por la Tesorería de la Secretaría de Finanzas y en este ejercicio forma parte de Adeudos de Ejercicios Anteriores.



GOBIERNO DEL ESTADO  
DE OAXACA



**CORETURO**  
Comisión para la Regularización de  
la Tenencia de la Tierra Urbana  
del Estado de Oaxaca

## ACTIVO NO CIRCULANTE

Está constituido por el conjunto de valores y derechos de realización o disponibilidad con un periodo de tiempo superior a un año.

### Bienes muebles

El rubro de Bienes Muebles de la Comisión para la Regularización de la Tenencia de la Tierra Urbana del Estado de Oaxaca del 01 de enero al 30 de septiembre de 2022, está integrado de la siguiente forma:

CUENTAS	EJERCICIO FISCAL 2022	EJERCICIO FISCAL 2021
Muebles de Oficina y Estantería	5,376	5,376
Equipo de Cómputo y Tecnologías de la Información	143,686	143,686
Equipos y Aparatos Audiovisuales	1,730	1,730
Vehículos y Equipo Terrestre	170,044	170,044
Equipo de Comunicación y Telecomunicación	73,938	73,938
Otros Equipos	50,447	50,447
<b>TOTAL</b>	<b>445,221</b>	<b>445,221</b>

Al 30 de septiembre de 2022, el saldo del rubro de Activo no Circulante es de \$445,221 (CUATROCIENTOS CUARENTA Y CINCO MIL DOSCIENTOS VEINTIUN PESOS 00/100 M.N.) haciendo referencia que la entidad NO adquirió un bien mueble e inmueble, por lo que en este periodo del 01 de enero al 30 de septiembre 2022 no hubo movimientos al Activo no Circulante.

### Activos Intangibles

El rubro de Activos Intangibles de la Comisión para la Regularización de la Tenencia de la Tierra Urbana del Estado de Oaxaca del 01 de enero al 30 de septiembre de 2022, está integrado de la siguiente forma:

CUENTAS	EJERCICIO FISCAL 2022	EJERCICIO FISCAL 2021
Software	44,030	44,030
<b>TOTAL</b>	<b>44,030</b>	<b>44,030</b>



GOBIERNO DEL ESTADO  
DE OAXACA



**CORETURO**  
Comisión para la Regularización de  
la Tenencia de la Tierra Urbana  
del Estado de Oaxaca

## PASIVO

El saldo de este rubro al 30 de septiembre de 2022, asciende a la cantidad de \$ 868,434.00(OCHOCIENTOS SESENTA Y OCHO MIL CUATROCIENTOS TREINTA Y CUATRO PESOS 00/100 M.N.) que corresponden a los compromisos de pagos adquiridos durante los ejercicios fiscales 2018, 2019, 2020, 2021 y 2022 con varios proveedores y prestadores de servicios por las adquisiciones de bienes y contratación de servicios por pagar a corto plazo, también este rubro se contemplan los montos de las provisiones de nóminas (retenciones de los trabajadores) correspondiente al mes de agosto del año en curso, detallándose de la siguiente forma:

## PASIVO CIRCULANTE

CUENTAS	EJERCICIO FISCAL 2022	EJERCICIO FISCAL 2021
<b>Cuentas por Pagar a corto plazo</b>		
Transferencias Internas y Asignaciones al Sector Público	522,183	836,754
Retenciones de Impuestos por Pagar a CP	189,053	35,220
Retenciones del Sistema de seguridad social por Pagar a CP	94,614	40,122
Otras retenciones y Contribuciones por Pagar a CP	61,740	41,881
Otras Cuentas por Pagar a corto plazo	844	844
<b>TOTAL</b>	<b>868,434</b>	<b>954,821</b>



GOBIERNO DEL ESTADO  
DE OAXACA

**Oaxaca**  
CREAR • CONSTRUIR • CRECER



**CORETURO**  
Comisión para la Regularización de  
la Tenencia de la Tierra Urbana  
del Estado de Oaxaca

## HACIENDA PÚBLICA/PATRIMONIO

CUENTAS	EJERCICIO FISCAL 2022	EJERCICIO FISCAL 2021
HACIENDA PÚBLICA/PATRIMONIO GENERADO		
Resultados de Ejercicio (ahorro/Desahorro)	0	0
Resultado de ejercicios Anteriores	453,510	453,510
<b>Total de Hacienda Pública/Patrimonio Generado</b>	<b>453,510</b>	<b>453,510</b>
Resultado del Ejercicio (Ahorro/Desahorro)	0	0

La cuenta de Hacienda Pública/Patrimonio, refleja un saldo al 30 de septiembre de 2022, la cantidad de \$453,510.00 (CUATROCIENTOS CINCUENTA Y TRES MIL QUINIENTOS DIEZ PESOS 00/100 M.N.) que representa la acumulación de resultados de ejercicios anteriores.

**Resultado del Ejercicio (ahorro/Desahorro)** asciende a la cantidad de \$0.00(CERO PESOS 00/100 M.N.).





GOBIERNO DEL ESTADO  
DE OAXACA



**CORETURO**  
Comisión para la Regularización de  
la Tenencia de la Tierra Urbana  
del Estado de Oaxaca

## II) NOTAS AL ESTADO DE ACTIVIDADES

Muestra el resultado de las operaciones de la entidad correspondiente al periodo del 01 de enero al 30 de septiembre de 2022, integrado de la siguiente forma:

CUENTAS	EJERCICIO FISCAL 2022	EJERCICIO FISCAL 2021
<b>INGRESOS Y OTROS BENEFICIOS</b>		
PARTICIPACIONES, APORTACIONES, TRANSFERENCIAS, ASIGNACIONES, SUBSIDIOS Y OTRAS AYUDAS	3,837,877	3,348,217
<b>TOTAL DE INGRESOS Y OTROS BENEFICIOS</b>	<b>3,837,877</b>	<b>3,348,217</b>
<b>GASTOS Y OTRAS PERDIDAS</b>		
TRASNFERENCIAS INTERNAS Y ASIGNACIONES AL SECTOR PUBLICO	3,837,877	3,514,259
OTROS GASTOS Y PERDIDAS EXTRAORDINARIAS	0	0
<b>TOTAL DE GASTOS Y OTRAS PERDIDAS</b>	<b>3,837,877</b>	<b>3,514,259</b>
<b>AHORRO NETO DEL EJERCICIO</b>	<b>0</b>	<b>-166,042</b>

### Ingresos y Otros Beneficios

Los ingresos corresponden a los recursos recaudados correspondientes al periodo del 01 de enero al 30 de septiembre de 2022, el cual asciende a un importe de \$3,837,877.00 (TRES MILLONES OCHOCIENTOS TREINTA Y SIETE MIL OCHOCIENTOS SETENTA Y SIETE PESOS 00/100 M.N.) recursos que fueron comprometidos y devengados durante el periodo del ejercicio enero – septiembre 2022.

### Gastos y Otras Pérdidas

El rubro de Gastos y Otras Pérdidas, corresponden a los recursos ejercidos por la Entidad durante el periodo del 01 de enero al 30 de septiembre de 2022 por la cantidad de: \$3,837,877.00 (TRES MILLONES OCHOCIENTOS TREINTA Y SIETE MIL OCHOCIENTOS SETENTA Y SIETE PESOS 00/100 M.N.) y que se integran de la siguiente manera:



GOBIERNO DEL ESTADO  
DE OAXACA

**Oaxaca**  
CREAR • CONSTRUIR • CRECER



**CORETURO**  
Comisión para la Regularización de  
la Tenencia de la Tierra Urbana  
del Estado de Oaxaca

Transferencias, Asignaciones, Subsidios y Otras Ayudas.

- a) Transferencias Internas y Asignaciones al Sector Público, refleja un saldo de \$3,837,877.00 (TRES MILLONES OCHOCIENTOS TREINTA Y SIETE MIL OCHOCIENTOS SETENTA Y SIETE PESOS 00/100 M.N.) correspondiente a recursos que fueron comprometidos y devengados en los rubros de: Servicios personales, Materiales y Suministros y Servicios Generales durante el periodo: 01 de enero al 30 de septiembre de 2022.

### Ahorro Neto del Ejercicio

En el Estado de Actividades en el período comprendido del 01 de Enero al 30 de septiembre del 2022, refleja un Ahorro Neto del Ejercicio por la cantidad de \$0.00 (CERO PESOS 00/100 M.N.).



GOBIERNO DEL ESTADO  
DE OAXACA



**CORETURO**  
Comisión para la Regularización de  
la Tenencia de la Tierra Urbana  
del Estado de Oaxaca

### III) NOTAS AL ESTADO DE VARIACION EN LA HACIENDA PÚBLICA

El apartado de Hacienda Pública/Patrimonio Generado, en el periodo del 01 de enero al 30 de septiembre de 2022, asciende a la cantidad de \$453,510 (CUATROCIENTOS CINCUENTA Y TRES MIL QUINIENTOS DIEZ PESOS 00/100 M.N.) integrándose de la siguiente manera:

RUBRO	VARIACIONES
Hacienda Pública/Patrimonio Neto Final del Ejercicio 2021	0
Resultados de Ejercicios Anteriores	453,510
Saldo Neto en la Hacienda Pública/Patrimonio 2022	453,510



GOBIERNO DEL ESTADO  
DE OAXACA

**Oaxaca**  
CREAR • CONSTRUIR • CRECER



**CORETURO**  
Comisión para la Regularización de  
la Tenencia de la Tierra Urbana  
del Estado de Oaxaca

#### IV) NOTAS AL ESTADO DE FLUJOS DE EFECTIVO

##### Efectivo y equivalentes

##### 1. Análisis de saldo en la cuenta de Efectivo y Equivalentes:

CONCEPTO	EJERCICIO FISCAL 2022	EJERCICIO FISCAL 2021
Bancos Moneda Nacional	74,992	598,065
Total de Efectivos y Equivalentes	74,992	598,065

##### 2. Conciliación de los Flujos de Efectivo Netos de las Actividades de Operación y la cuenta de Ahorro/Desahorro antes de Rubros Extraordinarios.

CONCEPTO	EJERCICIO FISCAL 2022	EJERCICIO FISCAL 2021
Ahorro/Desahorro antes de rubros Extraordinarios	0	-166,042
Movimientos de partida (o rubros) que no afectan al efectivo	0	0
Depreciación	0	0
Amortización	0	0
Incrementos en las provisiones	0	0
Incremento en inversiones producido por revaluación	0	0
Ganancia/pérdida en venta de propiedad, planta y equipo	0	0
Incremento en cuentas por cobrar	0	0
Partidas extraordinarias	0	0



GOBIERNO DEL ESTADO  
DE OAXACA

**Oaxaca**  
CREAR • CONSTRUIR • CRECER



**CORETURO**  
Comisión para la Regularización de  
la Tenencia de la Tierra Urbana  
del Estado de Oaxaca

## NOTAS DE MEMORIA (CUENTAS DE ORDEN)

Las cuentas de orden se utilizan para registrar movimientos de valores que no afecten o modifiquen el balance del ente contable, sin embargo, su incorporación en libros es necesaria con fines de recordatorio contable, de control y en general sobre los aspectos administrativos, o bien, para consignar sus derechos o responsabilidades contingentes que puedan, o no, presentarse en el futuro, sin embargo la Comisión para la Regularización de la Tenencia de la Tierra Urbana del Estado de Oaxaca, no utilizó cuentas de orden, solo las que se ocupan para el registro de los momentos contables durante el ejercicio y se cancelan al cierre del mismo.

### **Cuentas de Orden Contables:**

No aplica

### **Cuentas de Orden Presupuestario:**

No aplica



GOBIERNO DEL ESTADO  
DE OAXACA

Oaxaca  
CREAR • CONSTRUIR • CRECER



**CORETURO**  
Comisión para la Regularización de  
la Tenencia de la Tierra Urbana  
del Estado de Oaxaca

## NOTAS DE GESTIÓN ADMINISTRATIVA

### 1. Introducción:

Los estados Financieros de los entes públicos, proveen de información financiera a los principales usuarios de la misma, al Congreso y a los ciudadanos.

El objetivo del presente documento es la revelación del contexto y de los aspectos económicos-financieros más relevantes que influyeron en las decisiones del período: 01 de enero al 30 de septiembre de 2022 y deberán ser considerados en la elaboración de los estados financieros para la mayor comprensión de los mismos y sus particulares.

De esta manera, se informa y explica la respuesta del gobierno a las condiciones relacionadas con la información financiera de cada periodo de gestión: además, de exponer aquellas políticas que podrían afectar la toma de decisiones en períodos posteriores.

### 2. Panorama Económico y Financiero:

El 18 de diciembre de 2021, se le aprueba un presupuesto de egresos para el ejercicio fiscal 2022, un presupuesto autorizado de \$4,591,832.05 (CUATRO MILLONES QUINIENTOS NOVENTA Y UN MIL OCHOCIENTOS TREINTA Y DOS PESOS 05/100 M.N.) con fundamento en la Ley Orgánica del Poder Ejecutivo del Estado de Oaxaca y el Decreto del Presupuesto de Egresos del Estado de Oaxaca, mismo que se encuentra distribuido conforme a la estructura programática presentada en el Programa Operativo Anual (POA).

### 3. Autorización e Historia.

#### a) Fecha de creación del ente.

El 13 de enero de 2001, en la Ciudad de Oaxaca de Juárez, Oaxaca, fue formalizado a través de un Decreto de Creación como un Organismo Público Descentralizado con personalidad jurídica y patrimonio propio la Comisión para la Regularización de la Tenencia de la Tierra Urbana del Estado de Oaxaca, publicándose en el Periódico Oficial del Gobierno del Estado el Decreto del Ejecutivo por el que se crea el Organismo Público Descentralizado Comisión para la Regularización de la Tenencia de la Tierra Urbana del Estado de Oaxaca, y publicándose su primer reglamento interno en su similar de fecha 15 de marzo de 2015.



GOBIERNO DEL ESTADO  
DE OAXACA

Oaxaca  
CREAR • CONSTRUIR • CRECER



**CORETURO**  
Comisión para la Regularización de  
la Tenencia de la Tierra Urbana  
del Estado de Oaxaca

b) Principales cambios en su estructura.

El 20 de febrero de 2021, se publicó su nuevo Reglamento interno, la cual se incluyó en la reacción terminologías más recientes, incluye nuevas definiciones, depura y actualiza las facultades de la Dirección General y de las Áreas Administrativas, Ordena y sistematiza sus artículos en títulos y capítulos incluyendo uno relativo a los actos administrativos u el enlace y acceso a la información entre otras.

4. Organización y Objeto Social

a) Objeto Social:

De acuerdo al artículo de su decreto de creación.

- I. Regularizar la tenencia de la tierra en donde existan asentamientos humanos irregulares, en los bienes de propiedad particular, municipal o estatal, cuando lo soliciten expresamente los ayuntamientos y en bienes propiedad de la federación cuando exista convenio con esta.
- II. Promover ante las autoridades competentes la incorporación de las áreas regularizadas a fondo legal.
- III. Incorporar tierras o predios para propiciar el desarrollo urbano ordenado.
- IV. Certificar para los efectos administrativos la posesión de lotes sujetos a procesos de regularización
- V. Otorgar, cuando así proceda, los títulos de propiedad de los predios del estado en los que se reconozca la titularidad de los particulares, en virtud de la regularización efectuada. Así mismo autorizar aquellas operaciones mediante las que se legitime la tenencia de la tierra entre propietarios y poseedores o entre estos últimos y las autoridades municipales o federales.
- VI. Coordinarse mediante la celebración de convenios con las entidades de la administración federal, estatal y municipios cuya finalidad sean similares a las de CORETURO.

b) Principal Actividad:

Sus objetivos principales son la expedición de certificados de posesión inmobiliaria, elaboración de títulos de propiedad, levantamientos topográficos, realizar actas de comparecencia para brindar certeza jurídica a los ciudadanos del estado de Oaxaca.



GOBIERNO DEL ESTADO  
DE OAXACA

**Oaxaca**  
CREAR • CONSTRUIR • CRECER



**CORETURO**  
Comisión para la Regularización de  
la Tenencia de la Tierra Urbana  
del Estado de Oaxaca

c) Ejercicio Fiscal:

Las cifras contenidas en los Estados Financieros y que se mencionan en estas notas se presentan del 01 de enero al 30 de septiembre del Ejercicio Fiscal 2022.

d) Régimen Jurídico:

Persona moral con fines no lucrativos.

e) Consideraciones fiscales del ente: revelar el tipo de contribuciones que esté obligado a pagar o retener.

**IMPUESTO SOBRE LA RENTA**

- Declaración Informativa anual de retenciones del ISR por sueldos y salarios e ingresos asimilados a salarios.
- Entero de retenciones mensuales por ISR por sueldos y salarios.
- Entero de retención de ISR por servicios profesionales (mensual).
- Pago bimestral del impuesto sobre erogaciones por remuneraciones al Trabajo Personal (3%)
- Emisión de comprobantes fiscales de nómina.



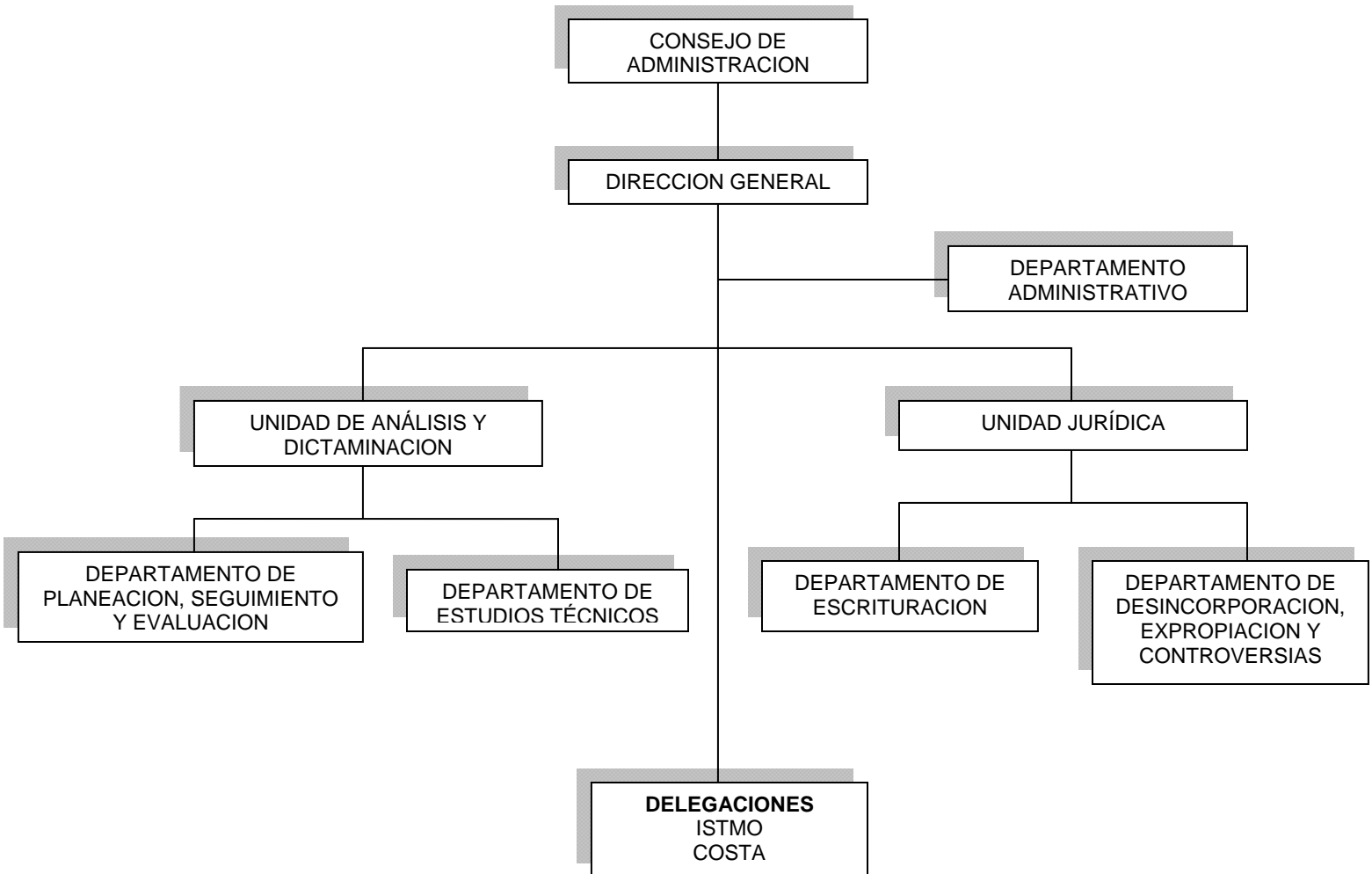


GOBIERNO DEL ESTADO DE OAXACA



**CORETURO**  
Comisión para la Regularización de la Tenencia de la Tierra Urbana del Estado de Oaxaca

f) Estructura organizacional básica:





GOBIERNO DEL ESTADO  
DE OAXACA

Oaxaca  
CREAR • CONSTRUIR • CRECER



**CORETURO**  
Comisión para la Regularización de  
la Tenencia de la Tierra Urbana  
del Estado de Oaxaca

#### 5. Bases de preparación de los Estados Financieros.

- a) Si se ha observado la normatividad emitida por el CONAC y demás disposiciones legales aplicables.
- b) La normatividad aplicada para el reconocimiento, valuación y revelación de los diferentes rubros de la información financiera, así como las bases de medición utilizadas para la elaboración de los estados financieros; por ejemplo: costo histórico, valoración de realización, valor razonables, valor de recuperación o cualquier otro método empleado y los criterios de aplicación de los mismos.

Se aplicó durante el periodo del 01 de enero al 30 de septiembre de 2022 y la normatividad vigente para el reconocimiento, valuación y revelación de los diferentes rubros de la información Financiera, así como las bases de medición: valor de realización, respetando en el total de las operaciones su costo histórico.

#### c) Postulados básicos.

Los emitidos por el CONAC:

1. Sustancia Económica
2. Entes Públicos
3. Existencia Permanente
4. Revelación Suficiente
5. Importancia Relativa
6. Registro e Integración Presupuestaria
7. Consolidación de Información financiera
8. Devengo Contable
9. Valuación
10. Dualidad Económica
11. Consistencia

#### d) Norma supletoria.

Las permitidas por la Normatividad del CONAC.

## EGRESOS

**Comprometido.**- Cuando se existe la aprobación por una autoridad competente de un acto administrativo, u otro instrumento jurídico que formaliza una relación jurídica con terceros para la adquisición de bienes y servicios.



GOBIERNO DEL ESTADO  
DE OAXACA

Oaxaca  
CREAR • CONSTRUIR • CRECER



**CORETURO**  
Comisión para la Regularización de  
la Tenencia de la Tierra Urbana  
del Estado de Oaxaca

**Devengado.**- Cuando se reconoce de una obligación de pago a favor de terceros por la recepción de conformidad de bienes, servicios contratados.

**Ejercido.**- Cuando se emite una cuenta por liquidar Certifica aprobada por la autoridad competente

**Pagado.**- Cuando se realiza la cancelación total o parcial de las obligaciones de pago.

#### 6. Políticas de Contabilidad Significativas:

a) Actualización: El registro de la contabilidad se realizó en base a los lineamientos establecidos por el CONAC.

b) Informar sobre la realización de operaciones en el extranjero y de sus efectos en la información financiera gubernamental:  
Durante el periodo del 01 de enero al 30 de septiembre de 2022, no se realizaron operaciones en Moneda Extranjera.**NO APLICA**

c) Método de evaluación de la inversión en acciones en el Sector Paraestatal.  
**NO APLICA**

d) Sistema y método de valuación de inventarios.  
La Comisión para la Regularización de la Tenencia de la Tierra Urbana lo aplica en apego a lo que establece la ley general de contabilidad gubernamental y a las disposiciones que emite el consejo estatal de armonización contable del estado de Oaxaca.

e) Beneficios a empleados:

No se tienen reservas para beneficios futuros de los empleados, más que las contempladas anualmente en el presupuesto de egresos del ejercicio presente.

f) Provisiones:

Las provisiones al 30 de septiembre de 2022, lo conforman los siguientes conceptos: en el rubro de servicios personales (nómina de los trabajadores) cuotas obreras IMSS, Cuotas obreras IMSS R.C.V., Crédito de vivienda, Retención



GOBIERNO DEL ESTADO  
DE OAXACA

**Oaxaca**  
CREAR • CONSTRUIR • CRECER



**CORETURO**  
Comisión para la Regularización de  
la Tenencia de la Tierra Urbana  
del Estado de Oaxaca

del Impuesto sobre sueldos y salarios, así como las deducciones por concepto de compromisos adquiridos con terceros por créditos personales.

g) Reservas:

NO se cuenta con Reservas. **NO APLICA**

h) Cambios en políticas contables y corrección de errores junto con la revelación de los efectos que se tendrá en la información financiera del ente público, ya sea retrospectivos o prospectivos.

i) Reclasificaciones: Durante el periodo del 01 de enero al 30 de septiembre de 2022, no se realizaron reclasificaciones.

j) Depuración y Cancelación de saldos:

Las depuraciones y cancelaciones de saldos se realizaron cada mes en diferentes cuentas contables durante el periodo comprendido: 01 de enero al 30 de septiembre de 2022, con la finalidad de presentar cifras actualizadas en los Estados Financieros.

7. Posición en Moneda Extranjera y Protección por riesgo Cambiario:

La Comisión para la Regularización de la Tenencia de la Tierra Urbana del Estado de Oaxaca, no realiza operaciones en moneda extranjera ni tampoco efectúa operaciones en Inversión Financiera.

a) Activos en moneda extranjera:

**No aplica**

b) Pasivos en moneda extranjera:

No se tienen Pasivos en moneda extranjera. **NO APLICA**

c) Posición en moneda extranjera:

**NO APLICA**

d) Tipo de cambio:

**NO APLICA**

e) Equivalente en moneda nacional:

**NO APLICA**



GOBIERNO DEL ESTADO  
DE OAXACA

Oaxaca  
CREAR • CONSTRUIR • CRECER



**CORETURO**  
Comisión para la Regularización de  
la Tenencia de la Tierra Urbana  
del Estado de Oaxaca

## 8. Reporte Analítico del Activo:

- a) Vida útil o porcentajes de depreciación, deterioro o amortización utilizados en los diferentes tipos de activos:

Durante el periodo del 01 de enero al 30 de septiembre de 2022. La entidad no refleja saldos en el rubro de Depreciación Deterioro y Amortización Acumulada de Bienes e Intangibles.

- b) Cambios en el porcentaje de depreciación o valor residual de los activos:  
**NO APLICA**

- c) Importe de los gastos conceptualizados en el ejercicio, tanto financieros como de investigación y desarrollo:  
**NO APLICA**

- d) Riesgos por tipo de cambio o tipo de interés de las inversiones financieras:  
**NO APLICA**

- e) Valor activado en el ejercicio de los bienes construidos por la entidad:  
Los bienes de la entidad se reconocen dentro de su Activo No Circulante de su costo histórico, de conformidad con el artículo 29 de la Ley General de Contabilidad Gubernamental.

- f) Otras circunstancias de carácter significativo que afecten el activo, tales como bienes en garantía, señalados en embargos, litigios, títulos de inversiones, entregados en garantías, baja significativa del valor de inversiones financieras, etc.:  
**NO APLICA**

- g) Desmantelamiento de Activos, procedimientos, implicaciones, efectos contables:  
**NO APLICA**

- h) Administración de activos; planeación con el objetivo de que el ente los utilice de manera más efectiva:  
Se utilizan los activos con la operación y mantenimiento óptimo.



GOBIERNO DEL ESTADO  
DE OAXACA

**Oaxaca**  
CREAR • CONSTRUIR • CRECER



**CORETURO**  
Comisión para la Regularización de  
la Tenencia de la Tierra Urbana  
del Estado de Oaxaca

Adicionalmente, se deben incluir las explicaciones de las principales variaciones en el activo, en cuadros comparativos como sigue:

a) Inversiones en valores:

**NO APLICA**

b) Patrimonio de Organismos descentralizados

**NO APLICA**

c) Inversiones en empresas de participación mayoritaria:

**NO APLICA**

d) Inversiones en empresas de participación minoritaria:

**NO APLICA**

#### 9. Fideicomisos, Mandatos y Análogos

Por el periodo que se reporta, la Comisión para la Regularización de la Tenencia de la Tierra Urbana del Estado de Oaxaca no realizó ningún convenio de Fideicomisos, Mandatos y Análogos.

a) Por ramo administrativo que los reporta:

**NO APLICA**

b) Enlistar los de mayor monto de disponibilidad, relacionando aquellos que conforman el 80% de las disponibilidades:

**NO APLICA**

#### 10. Reporte de la Recaudación

Por el periodo que se reporta, la Comisión para la Regularización de la Tenencia de la Tierra Urbana del Estado de Oaxaca no realizó ningún tipo de recaudación.

a) Análisis del comportamiento de la recaudación correspondiente al ente público o cualquier tipo de ingreso, de forma separada los ingresos locales de los federales:

**NO APLICA**



GOBIERNO DEL ESTADO  
DE OAXACA

**Oaxaca**  
CREAR • CONSTRUIR • CRECER



**CORETURO**  
Comisión para la Regularización de  
la Tenencia de la Tierra Urbana  
del Estado de Oaxaca

b) Proyección de la recaudación e ingresos en el mediano plazo:

**NO APLICA**

11. Información sobre la Deuda y el Reporte Analítico de la Deuda:

La Comisión para la Regularización de la Tenencia de la Tierra Urbana del Estado de Oaxaca no tiene deuda con instrumentos financieros, por lo tanto, no se generan intereses, comisiones, tasa, perfil de vencimiento y otros gastos de la deuda: por lo que, **no aplica** para la presentación de dicha información.

a) Utilizar al menos los siguientes indicadores: Deuda respecto al PIB y deuda respecto a la recaudación tomando, como mínimo, un periodo igual o menor a 5 años.

**NO APLICA**

b) Información de manera agrupada por tipo de valor gubernamental o instrumento financiero en la que se considere interés, comisiones, tasa, perfil de vencimiento y otros gastos de la deuda.

**NO APLICA**

12. Calificaciones otorgadas:

**NO APLICA**

13. Proceso de Mejora:

a) Principales Políticas de control interno:

Para el desarrollo de los programas deberá ser a mediano plazo, con objetivos operacionales, actividades, participantes, costos y evaluación sin reducción del presupuesto para obtener una eficiente atención para la mejora continua.

b) Medidas de desempeño financiero, metas y alcance:

Racionar el uso de los recursos, para alcanzar el cumplimiento de las funciones para el ejercicio completo.

14. Información por Segmentos:

Toda la información del Ente, está procesada y se encuentra disponible por Unidad Responsable de realizar las funciones propias.



GOBIERNO DEL ESTADO DE OAXACA

Oaxaca  
CREAR • CONSTRUIR • CRECER



**CORETURO**  
Comisión para la Regularización de la Tenencia de la Tierra Urbana del Estado de Oaxaca

15. Eventos Posteriores al Cierre:

La Comisión para la Regularización de la Tenencia de la Tierra Urbana del Estado de Oaxaca cerró el tercer trimestre contable-presupuestal 2022 con CLC's pendientes de ministrar por parte de la Secretaría de Finanzas.

16. Partes Relacionadas:

No existen partes relacionadas que pudieran ejercer influencia significativa sobre la toma de decisiones financieras y operativas.

17. Responsabilidad sobre la presentación razonable de los Estados Financieros.

Estos estados Financieros fueron autorizados para su emisión el día 04 del mes de octubre de 2022, por el Mtro. Christian Hernández Fuentes en su carácter de Director General de la Comisión para la Regularización de la Tenencia de la Tierra Urbana del Estado de Oaxaca.

Bajo protesta de decir verdad declaro que los Estados Financieros y sus Notas, son razonablemente correctas y son responsabilidad del emisor.

  
C.P. GREGORIO GONZALEZ PIÑA  
Jefe del Departamento Administrativo



  
MTRO. CHRISTIAN HERNANDEZ FUENTES  
Director General





GOBIERNO DEL ESTADO  
DE OAXACA

**Oaxaca**  
CREAR • CONSTRUIR • CRECER



**CORETURO**  
Comisión para la Regularización de  
la Tenencia de la Tierra Urbana  
del Estado de Oaxaca

Conciliación entre los Ingresos Presupuestarios y Contables  
Correspondiente del 01 de enero al 30 de septiembre de 2022  
(Pesos)

1. Total de ingresos (presupuestarios)		\$3,837,877
2. Más Ingresos Contables no Presupuestarios		\$0
Incremento por variación de inventarios		
Disminución del exceso de estimaciones por pérdida o deterioro u obsolescencia		
Disminución del exceso de provisiones		
Otros ingresos y beneficios varios		
Otros Ingresos Contables no Presupuestarios		
3. Menos ingresos presupuestarios no contables		\$0
Producto de capital		
Aprovechamiento capital		
Ingresos derivados de financiamientos		
Otros Ingresos presupuestarios no contables		
4. Ingresos Contables		\$3,837,877



GOBIERNO DEL ESTADO  
DE OAXACA

**Oaxaca**  
CREAR • CONSTRUIR • CRECER



**CORETURO**  
Comisión para la Regularización de  
la Tenencia de la Tierra Urbana  
del Estado de Oaxaca

**Conciliación entre los Egresos Presupuestarios y los Gastos Contables  
Correspondiente del 01 de enero al 30 de septiembre de 2022  
(Pesos)**

<b>1. Total de egresos (presupuestarios)</b>		<b>\$3,837,877</b>
<b>2. Menos egresos presupuestarios contables</b>		<b>\$0</b>
Mobiliario y equipo de administración		
Mobiliario y equipo educacional y recreativo		
Equipo e instrumental médico y de laboratorio		
Vehículos y equipos de transporte		
Equipo de defensa y seguridad		
Maquinaria, otros equipos y herramientas		
Activos Biológicos		
Bienes inmuebles		
Activos intangibles		
Obra pública en bienes propios		
Acciones y participaciones del capital		
Compra de títulos y valores		
Inversiones en fideicomisos, mandatos y otros análogos		
Provisiones para contingencias y otras erogaciones especiales		
Amortización de la deuda pública		
Aduedos de ejercicios fiscales anteriores (ADEFAS)		
Otros egresos Presupuestales no Contables		
<b>3. Más Gastos Contables No Presupuestales</b>		<b>\$0</b>
Estimaciones, depreciación, deterioros, obsolescencia, y amortización		
Provisiones		
Disminución de inventarios		
Aumento por insuficiencia de estimaciones por pérdida o deterioro y obsolescencia		
Aumento por insuficiencia de provisiones		
Otros Gastos		
Otros Gastos Contables No Presupuestales		
<b>4. Total Gastos Contables</b>		<b>\$3,837,877</b>



GOBIERNO DEL ESTADO  
DE OAXACA

Oaxaca  
CREAR • CONSTRUIR • CRECER



**CORETURO**  
Comisión para la Regularización de  
la Tenencia de la Tierra Urbana  
del Estado de Oaxaca

ESTADO ANALITICO DE INGRESOS PRESUPUESTARIOS  
COMISION PARA LA REGULARIZACION DE LA TENENCIA DE LA TIERRA URBANA DEL ESTADO DE OAXACA  
DEL 01 DE ENERO AL 30 DE SEPTIEMBRE DE 2022

Rubro de Ingresos	Estimado	Ampliaciones y Reducciones	Modificado	Devengado	Recaudado	Diferencia
	(1)	(2)	(3=1+2)	(4)	(5)	(6=3-4)
Impuestos						
Contribuciones de Mejoras						
Derechos						
Productos						
Corriente						
Capital						
Aprovechamientos						
Corriente						
Capital						
Ingresos por Ventas de Bienes y Servicios						
Contribuciones no Comprendidas en las Fracciones de la Ley de Ingresos Causados en Ejercicios Fiscales Anteriores Pendientes de Liquidación o Pago						
Participaciones y Aportaciones						
Transferencias, Asignaciones, Subsidios y Otras Ayudas	4,850,494	-72,446	4,778,048	3,837,877	3,809,749	940,171
Otros Ingresos						
<b>TOTAL</b>	<b>4,850,494</b>	<b>-72,446</b>	<b>4,778,048</b>	<b>3,837,877</b>	<b>3,809,749</b>	<b>940,171</b>
				<b>Ingresos excedentes</b>		<b>0</b>

Estado Analítico de Ingresos Por Fuente de Financiamiento	Estimado	Ampliaciones y Reducciones	Modificado	Devengado	Recaudado	Diferencia
	(1)	(2)	(3=1+2)	(4)	(5)	(6=3-4)
<b>Ingresos del Gobierno</b>	4,850,494	-72,446	4,778,048	3,837,877	3,809,749	940,171
Impuestos						
Contribuciones de Mejoras						
Derechos						
Productos						
Corriente						
Capital						
Aprovechamientos						
Corriente						
Capital						
Contribuciones no Comprendidas en las Fracciones de la Ley de Ingresos Causados en Ejercicios Fiscales Anteriores Pendientes de Liquidación o Pago						
Participaciones y Aportaciones						
Transferencias, Asignaciones, Subsidios y Otras Ayudas	4,850,494	-72,446	4,778,048	3,837,877	3,809,749	940,171
Otros Ingresos						
<b>Ingresos de Organismos y Empresas</b>						
Cuotas y Aportaciones de Seguridad Social						
Ingresos por Ventas de Bienes y Servicios						
Transferencias, Asignaciones, Subsidios y Otras Ayudas						
<b>Ingresos derivados de financiamiento</b>						
Ingresos derivados de financiamiento						
<b>TOTAL</b>	<b>4,850,494</b>	<b>-72,446</b>	<b>4,778,048</b>	<b>3,837,877</b>	<b>3,809,749</b>	<b>940,171</b>
				<b>Ingresos excedentes</b>		<b>0</b>

ESTADO ANALITICO DEL EJERCICIO DEL PRESUPUESTO DE EGRESOS

CLASIFICACION POR OBJETO DEL GASTO (CAPITULO-CONCEPTO)

Cve	Concepto	Aprobado 1	Ampliaciones / Reducciones 2= (3-1)	Modificado 3 = (1+2)	Devengado 4	Pagado 5	Subejercicio 6 = (3-4)
<b>516</b>	<b>COMISIÓN PARA LA REGULARIZACIÓN DE LA TENENCIA DE LA TIERRA URBANA DEL ESTADO DE OAXACA</b>						
<b>4</b>	<b>TRANSFERENCIAS, ASIGNACIONES, SUBSIDIOS Y OTRAS AYUDAS</b>	4,850,493.97	-72,445.62	4,778,048.35	3,837,877.17	3,809,749.05	940,171.18
1	TRANSFERENCIAS INTERNAS Y ASIGNACIONES AL SECTOR PÚBLICO	4,850,493.97	-72,445.62	4,778,048.35	3,837,877.17	3,809,749.05	940,171.18
	<b>TOTAL DEPENDENCIA / ENTIDAD</b>	<b>4,850,493.97</b>	<b>-72,445.62</b>	<b>4,778,048.35</b>	<b>3,837,877.17</b>	<b>3,809,749.05</b>	<b>940,171.18</b>

ESTADO ANALITICO DEL EJERCICIO DEL PRESUPUESTO DE EGRESOS  
CLASIFICACION ECONOMICA (POR TIPO DE GASTO)

Cve	Concepto	Aprobado 1	Ampliaciones / Reducciones 2= (3-1)	Modificado 3 = (1+2)	Devengado 4	Pagado 5	Subejercicio 6 = (3-4)
516	COMISIÓN PARA LA REGULARIZACIÓN DE LA TENENCIA DE LA TIERRA URBANA DEL ESTADO DE OAXACA						
1	GASTO CORRIENTE	4,850,493.97	-72,445.62	4,778,048.35	3,837,877.17	3,809,749.05	940,171.18
	TOTAL DEPENDENCIA / ENTIDAD:	4,850,493.97	-72,445.62	4,778,048.35	3,837,877.17	3,809,749.05	940,171.18

ESTADO ANALITICO DEL EJERCICIO DEL PRESUPUESTO DE EGRESOS  
**CLASIFICACION ADMINISTRATIVA**



Cve	Concepto	Aprobado 1	Ampliaciones / Reducciones 2= (3-1)	Modificado 3 = (1+2)	Devengado 4	Pagado Transferido 5	Subejercicio 6 = (3-4)
5	<b>ORGANISMOS PÚBLICOS DESCENTRALIZADOS</b>	4,850,493.97	-72,445.62	4,778,048.35	3,837,877.17	3,809,749.05	940,171.18
16	COMISIÓN PARA LA REGULARIZACIÓN DE LA TENENCIA DE LA TIERRA URBANA DEL ESTADO DE OAXACA	4,850,493.97	-72,445.62	4,778,048.35	3,837,877.17	3,809,749.05	940,171.18
	<b>TOTAL DEL GASTO:</b>	<b>4,850,493.97</b>	<b>-72,445.62</b>	<b>4,778,048.35</b>	<b>3,837,877.17</b>	<b>3,809,749.05</b>	<b>940,171.18</b>

ESTADO ANALITICO DEL EJERCICIO DEL PRESUPUESTO DE EGRESOS  
CLASIFICACION FUNCIONAL (FINALIDAD Y FUNCION)

Cve	Concepto	Aprobado 1	Ampliaciones / Reducciones 2= (3-1)	Modificado 3 = (1+2)	Devengado 4	Pagado 5	Subejercicio 6 = (3-4)
<b>516</b>	<b>COMISIÓN PARA LA REGULARIZACIÓN DE LA TENENCIA DE LA TIERRA URBANA DEL ESTADO DE OAXACA</b>						
<b>1</b>	<b>GOBIERNO</b>	4,850,493.97	-72,445.62	4,778,048.35	3,837,877.17	3,809,749.05	940,171.18
3	COORDINACIÓN DE LA POLÍTICA DE GOBIERNO	4,429,561.97	13,096.10	4,442,658.07	3,569,229.31	3,569,229.31	873,428.76
8	OTROS SERVICIOS GENERALES	420,932.00	-85,541.72	335,390.28	268,647.86	240,519.74	66,742.42
	<b>TOTAL DEPENDENCIA / ENTIDAD</b>	4,850,493.97	-72,445.62	4,778,048.35	3,837,877.17	3,809,749.05	940,171.18



GOBIERNO DEL ESTADO  
DE OAXACA



**CORETURO**  
Comisión para la Regularización de  
la Tenencia de la Tierra Urbana  
del Estado de Oaxaca

ENDEUDAMIENTO NETO  
DEL 01 DE ENERO AL 30 DE SEPTIEMBRE DE 2022  
(Pesos)

Identificación de Crédito o Instrumento	Contratación/Colocación	Amortización	Endeudamiento Neto
	A	B	C = A - B
<b>Creditos Bancarios</b>			
			0
			0
			0
			0
			0
			0
			0
			0
			0
			0
Total Crédito Bancarios			0
<b>Otros Instrumentos de Deuda</b>			
			0
			0
			0
			0
			0
			0
			0
			0
			0
Total Otros Instrumentos de Deuda	0	0	0
<b>TOTAL</b>	<b>0</b>	<b>0</b>	<b>0</b>

NO APLICA





GOBIERNO DEL ESTADO  
DE OAXACA



**CORETURO**  
Comisión para la Regularización de  
la Tenencia de la Tierra Urbana  
del Estado de Oaxaca

INTERESES DE LA DEUDA  
DEL 01 DE ENERO AL 30 DE SEPTIEMBRE DE 2022  
(Pesos)

Identificación de Crédito o Instrumento	Devengado	Pagado
<b>Créditos Bancarios</b>		
Total de intereses de créditos bancarios		0
<b>Otros Instrumentos de Deuda</b>		
Total de intereses de Otros Instrumentos de Deuda	0	0
<b>TOTAL</b>	<b>0</b>	<b>0</b>

NO APLICA



GOBIERNO DEL ESTADO  
DE OAXACA



**CORETURO**  
Comisión para la Regularización de  
la Tenencia de la Tierra Urbana  
del Estado de Oaxaca

INDICADORES DE POSTURA FISCAL  
DEL 01 DE ENERO AL 30 DE SEPTIEMBRE DE 2022  
(Pesos)

Concepto	Estimado	Devengado	Pagado <sup>3</sup>
I. Ingresos Presupuestarios (I=1+2)	0	0	0
1. Ingresos del Gobierno de la Entidad Federativa <sup>1</sup>			
2. Ingresos del Sector Paraestatal <sup>1</sup>			
II. Egresos Presupuestarios (II=3+4)	0	0	0
3. Egresos del Gobierno de la Entidad Federativa <sup>2</sup>			
4. Egresos del Sector Paraestatal <sup>2</sup>			
III. Balance presupuestario (Superávit o Déficit) (III = I - II)		0	0

**NO APLICA**

Concepto	Estimado	Devengado	Pagado <sup>3</sup>
III. Balance presupuestario (Superávit o Déficit)	0	0	0
IV. Intereses, Comisiones y Gastos de la Deuda			
V. Balance Primario (Superávit o Déficit) (V= III - IV)	0	0	0

Concepto	Estimado	Devengado	Pagado <sup>3</sup>
A. Financiamiento			
B. Amortización de la deuda			
C. Endeudamiento ó desendeudamiento (C = A - B)	0	0	0

1. Los Ingresos que se presentan son los ingresos presupuestarios totales sin incluir los ingresos por financiamientos. Los Ingresos del Gobierno de la Entidad Federativa corresponden a los del Poder Ejecutivo, Legislativo Judicial y Autónomos
2. Los egresos que se presentan son los egresos presupuestarios totales sin incluir los egresos por amortización. Los egresos del Gobierno de la Entidad Federativa corresponden a los del Poder Ejecutivo, Legislativo, Judicial y Órganos Autónomos
3. Para Ingresos se reportan los ingresos recaudados; para egresos se reportan los egresos pagados

ESTADO ANALITICO DEL EJERCICIO DEL PRESUPUESTO DE EGRESOS  
RESUMEN POR PROGRAMA PRESUPUESTARIO

Clave	Concepto	Aprobado 1	Ampliaciones / Reducciones 2= (3-1)	Modificado 3 = (1+2)	Devengado 4	Pagado 5	Subejercicio 6 = (3-4)
<b>5</b>	<b>ORGANISMOS PÚBLICOS DESCENTRALIZADOS</b>	4,850,493.97	-72,445.62	4,778,048.35	3,837,877.17	3,809,749.05	940,171.18
16	COMISIÓN PARA LA REGULARIZACIÓN DE LA TENENCIA DE LA TIERRA URBANA DEL ESTADO DE OAXACA	4,850,493.97	-72,445.62	4,778,048.35	3,837,877.17	3,809,749.05	940,171.18
1	PROGRAMAS	4,850,493.97	-72,445.62	4,778,048.35	3,837,877.17	3,809,749.05	940,171.18
2	DESEMPEÑO DE LAS FUNCIONES	4,850,493.97	-72,445.62	4,778,048.35	3,837,877.17	3,809,749.05	940,171.18
	<b>TOTAL DEPENDENCIA / ENTIDAD</b>	4,850,493.97	-72,445.62	4,778,048.35	3,837,877.17	3,809,749.05	940,171.18

# REPORTE DE AVANCE DE GESTIÓN

## UR 516 - COMISIÓN PARA LA REGULARIZACIÓN DE LA TENENCIA DE LA TIERRA URBANA DEL ESTADO DE OAXACA TERCER TRIMESTRE 2022



<b>OBJETIVO INSTITUCIONAL:</b>	-REGULARIZAR LA TENENCIA DE LA TIERRA EN DONDE EXISTAN ASENTAMIENTOS HUMANOS IRREGULARES EN BIENES DE PROPIEDAD PARTICULAR, ESTATAL Y MUNICIPAL , CUANDO LO SOLICITEN EXPRESAMENTE LOS AYUNTAMIENTOS. Y EN BIENES DE PROPIEDAD DE LA FEDERACIÓN CUANDO EXISTA CONVENIO CON ESTA, INCORPORANDO LAS ÁREAS REGULARIZADAS AL FUNDO LEGAL DE CONFORMIDAD CON LAS DISPOSICIONES JURÍDICAS APLICABLES.		
<b>ALINEACIÓN PED:</b>	<b>MATRIZ DE INDICADORES PARA RESULTADOS:</b>		
<b>EJE:</b>	03-OAXACA SEGURO	<b>FIN:</b>	CONTRIBUIR A GARANTIZAR LA GOBERNABILIDAD Y LA PAZ PLENA
<b>TEMA:</b>	04-GOBERNABILIDAD Y PAZ SOCIAL		
<b>OBJETIVO:</b>	01-GARANTIZAR LA GOBERNABILIDAD Y LA PAZ PLENA EN EL ESTADO MEDIANTE LA ATENCIÓN OPORTUNA DE LA AGENDA SOCIAL, POLÍTICA, MUNICIPAL, AGRARIA, SINDICAL Y RELIGIOSA, EN ESTRICTO APEGO AL MARCO DE DERECHO Y A TRAVÉS DEL DIÁLOGO, PARA OTORGAR UNA RESPUESTA SUSTENTADA A LAS SOLICITUDES DE INTERVENCIÓN Y DEMANDAS PRESENTADAS POR AUTORIDADES, ORGANIZACIONES Y CIUDADANÍA OAXAQUEÑA.	<b>PROPÓSITO:</b>	LA POBLACION OAXAQUEÑA DE 16 AÑOS EN ADELANTE CUENTA CON CERTEZA JURIDICA
<b>ESTRATEGIA:</b>	01-FORTALECER LA COORDINACIÓN INTERINSTITUCIONAL A TRAVÉS DE LA CONSTRUCCIÓN Y ACTUALIZACIÓN PERIÓDICA DE UNA AGENDA DE ATENCIÓN A CONFLICTOS PARA ESTABLECER MODELOS DE INTERVENCIÓN CONJUNTA QUE PERMITAN RESOLVERLOS EN EL CORTO PLAZO O SENTAR LAS BASES PARA ALCANZAR SU SOLUCIÓN EN EL FUTURO.	<b>COMPONENTE:</b>	497-TENENCIA DE LA TIERRA URBANA REGULARIZADA
<b>LÍNEAS DE ACCIÓN:</b>	04-INSTALAR MESAS DE NEGOCIACIÓN CON REPRESENTANTES GUBERNAMENTALES QUE CUENTEN CON CAPACIDAD DE DECISIÓN PARA GENERAR UNA RESPUESTA INSTITUCIONAL PRONTA, EFICAZ Y EFICIENTE EN LA RESOLUCIÓN DE CONFLICTOS.	<b>ACTIVIDAD:</b>	757-ELABORAR CERTIFICADO
<b>UE:</b>	001-COMISIÓN PARA LA REGULARIZACIÓN DE LA TENENCIA DE LA TIERRA URBANA DEL ESTADO DE OAXACA		

ESTRUCTURA PROGRAMATICA							
PROGRAMA		SUBPROGRAMA		PROYECTO		OBRA/ACTIVIDAD	
107-CERTEZA JURÍDICA PARA EL ESTADO		05-REGULARIZACIÓN DE LA TENENCIA DE LA TIERRA URBANA		000--		001-CERTIFICADOS DE POSESIÓN INMOBILIARIA	
POBLACIÓN O ÁREA DE ENFOQUE POTENCIAL	ATRIBUTO DE LA POBLACIÓN O ÁREA DE ENFOQUE:	POBLACIÓN DE 16 AÑOS EN ADELANTE	HOMBRES:	1357240	MUJERES:	1549589	TOTAL: 2906829

PRESUPUESTO ANUAL							
Aprobado	Ampliación	Reducción	Modificado	EJERCIDO T1	EJERCIDO T2	EJERCIDO T3	EJERCIDO T4
155,099.00	19,200.00	24,437.82	149,861.18	23,822.17	38,519.17	58,465.64	0.00
<b>TOTAL EJERCIDO AL TRIMESTRE VIGENTE</b>							<b>120,806.98</b>

PRESUPUESTO TRIMESTRAL DE LA ACTIVIDAD					
Aprobado	Modificado	Comprometido	Devengado	Ejercido	% de Ejercido Vs. Modificado
41,821.00	58,621.56	58,465.64	58,465.64	58,465.64	99.73

DATOS DEL INDICADOR					
Nombre :	PORCENTAJE DE CERTIFICADOS ELABORADOS			Número de indicador :	757
Definición :	MIDE EL PORCENTAJE DE CERTIFICADOS ELABORADOS, RESPECTO A LOS PROGRAMADOS				
Método de Cálculo :	(NÚMERO DE CERTIFICADOS ELABORADOS/ NÚMERO DE CERTIFICADOS PROGRAMADOS)*100				
Tipo	Dimensión	Frecuencia de Medición	Forma de cálculo del indicador	Tipo de Valor	Sentido Esperado
GESTIÓN	EFICACIA	TRIMESTRAL	PORCENTAJE	FLUJO	ASCENDENTE
MEDIOS DE VERIFICACIÓN / FUENTE INFORMACIÓN			SUPUESTO		
ELABORACION DE CERTIFICADOS DE POSESION INMOBILIARIA QUE SE ENCUENTRAN EN LA UNIDAD DE ANALISIS Y DICTAMINACIÓN ASI COMO EN LA UNIDAD JURIDICA Y QUE SE ACTUALIZAN DE MANERA MENSUAL			LOS PREDIOS SE ENCUENTRAN EN BIENES DE PROPIEDAD PARTICULAR,MUNICIPAL O ESTATAL EN SU CASO EN BIENES PROPIEDAD DE LA FEDERACION SOLO CUANDO EXISTE CONVENIO CON ESTA		

DATOS DE LA META					
Definición de la variable Meta:	1 - NÚMERO DE CERTIFICADOS ELABORADOS				
Unidad de medida:	25 - NÚMERO				

LÍNEA BASE				VALOR PROGRAMADO ANUAL			
AÑO	2019	VALOR	750.00	AÑO	2022	VALOR	700.00

AVANCE TRIMESTRAL OBRA/ACTIVIDAD							
METAS	1er.TRIMESTRE	2o.TRIMESTRE	3er.TRIMESTRE	4o.TRIMESTRE	CUMPLIMIENTO DE METAS		
PROGRAMACIÓN INICIAL	140.00	210.00	210.00	140.00	T1+T2+T3+T4	700.00	
PROGRAMACIÓN ACTUALIZADA	140.00	210.00	210.00		T1+T2+T3+T4	560.00	
METAS ALCANZADAS	205.00	134.00	101.00	0.00	T1+T2+T3+T4	440.00	
PORCENTAJE ALCANZADO TRIMESTRAL	146.43	63.81	48.10	0.00	PORCENTAJE ALCANZADO ANUAL	62.86	

PORCENTAJE DE CUMPLIMIENTO ALCANZADO EN EL TRIMESTRE: 48.10 %

JEFE ADMINISTRATIVO  
C.P. GREGORIO GONZALEZ PIÑA  
JEFE DEL DEPARTAMENTO ADMINISTRATIVO

TITULAR DE LA DEPENDENCIA/ENTIDAD  
MTRO .CHRISTIAN HERNANDEZ FUENTES  
DIRECTOR GENERAL

# REPORTE DE AVANCE DE GESTIÓN

## UR 516 - COMISIÓN PARA LA REGULARIZACIÓN DE LA TENENCIA DE LA TIERRA URBANA DEL ESTADO DE OAXACA

### TERCER TRIMESTRE 2022



**ALINEACIÓN PED:**

**ESTRATEGIA:** 01-FORTALECER LA COORDINACIÓN INTERINSTITUCIONAL A TRAVÉS DE LA CONSTRUCCIÓN Y ACTUALIZACIÓN PERIÓDICA DE UNA AGENDA DE ATENCIÓN A CONFLICTOS PARA ESTABLECER MODELOS DE INTERVENCIÓN CONJUNTA QUE PERMITAN RESOLVERLOS EN EL CORTO PLAZO O SENTAR LAS BASES PARA ALCANZAR SU SOLUCIÓN EN EL FUTURO.

**LÍNEAS DE ACCIÓN:** 04-INSTALAR MESAS DE NEGOCIACIÓN CON REPRESENTANTES GUBERNAMENTALES QUE CUENTEN CON CAPACIDAD DE DECISIÓN PARA GENERAR UNA RESPUESTA INSTITUCIONAL PRONTA, EFICAZ Y EFICIENTE EN LA RESOLUCIÓN DE CONFLICTOS.

**UE:** 001-COMISIÓN PARA LA REGULARIZACIÓN DE LA TENENCIA DE LA TIERRA URBANA DEL ESTADO DE OAXACA

**MATRIZ DE INDICADORES PARA RESULTADOS:**

**COMPONENTE:** 497-TENENCIA DE LA TIERRA URBANA REGULARIZADA

**ACTIVIDAD:** 758-ELABORAR TÍTULO

ESTRUCTURA PROGRAMATICA									
PROGRAMA		SUBPROGRAMA		PROYECTO			OBRA/ACTIVIDAD		
107-CERTEZA JURÍDICA PARA EL ESTADO		05-REGULARIZACIÓN DE LA TENENCIA DE LA TIERRA URBANA		000--			002-ELABORACIÓN DE TÍTULOS DE PROPIEDAD		
POBLACIÓN O ÁREA DE ENFOQUE POTENCIAL	ATRIBUTO DE LA POBLACIÓN O ÁREA DE ENFOQUE:	POBLACIÓN DE 16 AÑOS EN ADELANTE		HOMBRES:	1357240	MUJERES:	1549589	TOTAL:	2906829
PRESUPUESTO ANUAL									
Aprobado	Ampliación	Reducción	Modificado	EJERCIDO T1		EJERCIDO T2		EJERCIDO T3	
65,404.00	0.00	32,283.44	33,120.56	7,519.12		6,036.64		10,530.96	
				TOTAL EJERCIDO AL TRIMESTRE VIGENTE				24,086.72	
PRESUPUESTO TRIMESTRAL DE LA ACTIVIDAD									
Aprobado		Modificado		Comprometido		Devengado		Ejercido	
20,364.00		10,531.20		10,530.96		10,530.96		10,530.96	
DATOS DEL INDICADOR									
Nombre :	PORCENTAJE DE TÍTULOS ELABORADOS			Número de indicador :	758				
Definición :	MIDE EL PORCENTAJE DE TÍTULOS ELABORADOS, RESPECTO A LOS PROGRAMADOS								
Método de Cálculo :	(NÚMERO DE TÍTULOS ELABORADOS/NÚMERO DE TÍTULOS PROGRAMADOS)*100								
Tipo	Dimensión		Frecuencia de Medición		Forma de cálculo del indicador		Tipo de Valor		Sentido Esperado
GESTIÓN	EFICACIA		TRIMESTRAL		PORCENTAJE		FLUJO		ASCENDENTE
MEDIOS DE VERIFICACIÓN / FUENTE INFORMACIÓN					SUPUESTO				
ELABORACION DE CERTIFICADOS DE POSESION INMOBILIARIA QUE SE ENCUENTRAN EN LA UNIDAD DE ANALISIS Y DICTAMINACION ASI COMO EN LA UNIDAD JURIDICA Y QUE SE ACTUALIZAN DE MANERA MENSUAL					LOS PREDIOS SE ENCUENTRAN EN BIENES DE PROPIEDAD PARTICULAR,MUNICIPAL O ESTATAL EN SU CASO EN BIENES PROPIEDAD DE LA FEDERACION SOLO CUANDO EXISTE CONVENIO CON ESTA COMISION				
DATOS DE LA META									
Definición de la variable Meta:	1 - NÚMERO DE TÍTULOS ELABORADOS								
Unidad de medida:	25 - NÚMERO								
LÍNEA BASE					VALOR PROGRAMADO ANUAL				
AÑO	2019		VALOR		500.00		AÑO	2022	
		VALOR		500.00				VALOR	
		VALOR		500.00				VALOR	
AVANCE TRIMESTRAL OBRA/ACTIVIDAD									
METAS	1er.TRIMESTRE		2o.TRIMESTRE		3er.TRIMESTRE		4o.TRIMESTRE		CUMPLIMIENTO DE METAS
PROGRAMACIÓN INICIAL	100.00		150.00		150.00		100.00		T1+T2+T3+T4
PROGRAMACIÓN ACTUALIZADA	100.00		150.00		150.00				T1+T2+T3+T4
METAS ALCANZADAS PORCENTAJE	0.00		0.00		20.00		0.00		T1+T2+T3+T4
METAS ALCANZADO TRIMESTRAL	0.00		0.00		13.33		0.00		PORCENTAJE ALCANZADO ANUAL

PORCENTAJE DE CUMPLIMIENTO ALCANZADO EN EL TRIMESTRE: 13.33 %

JEFE ADMINISTRATIVO  
C.P. GREGORIO GONZALEZ PIÑA  
JEFE DEL DEPARTAMENTO ADMINISTRATIVO

TITULAR DE LA DEPENDENCIA/ENTIDAD  
MTRO .CHRISTIAN HERNANDEZ FUENTES  
DIRECTOR GENERAL

# REPORTE DE AVANCE DE GESTIÓN

## UR 516 - COMISIÓN PARA LA REGULARIZACIÓN DE LA TENENCIA DE LA TIERRA URBANA DEL ESTADO DE OAXACA

### TERCER TRIMESTRE 2022



UE: 001-COMISIÓN PARA LA REGULARIZACIÓN DE LA TENENCIA DE LA TIERRA URBANA DEL ESTADO DE OAXACA

ESTRUCTURA PROGRAMATICA											
PROGRAMA		SUBPROGRAMA		PROYECTO			OBRA/ACTIVIDAD				
107-CERTEZA JURÍDICA PARA EL ESTADO		05-REGULARIZACIÓN DE LA TENENCIA DE LA TIERRA URBANA		000-- -			003-LEVANTAMIENTOS TOPOGRÁFICOS				
POBLACIÓN O ÁREA DE ENFOQUE POTENCIAL	ATRIBUTO DE LA POBLACIÓN O ÁREA DE ENFOQUE:	POBLACIÓN DE 16 AÑOS EN ADELANTE		HOMBRES:	1357240	MUJERES:	1549589	TOTAL:	2906829		
PRESUPUESTO ANUAL											
Aprobado	Ampliación	Reducción	Modificado	EJERCIDO T1		EJERCIDO T2		EJERCIDO T3			
140,477.00	0.00	41,440.02	99,036.98	26,200.80		46,336.98		11,400.00			
								TOTAL EJERCIDO AL TRIMESTRE VIGENTE			
								83,937.78			
PRESUPUESTO TRIMESTRAL DE LA ACTIVIDAD											
Aprobado		Modificado		Comprometido		Devengado		Ejercido			
20,162.00		16,129.60		11,400.00		11,400.00		11,400.00			
								% de Ejercido Vs. Modificado			
								70.68			
DATOS DEL INDICADOR											
Nombre :	PORCENTAJE DE TÍTULOS ELABORADOS				Número de indicador :	758					
Definición :	MIDE EL PORCENTAJE DE TÍTULOS ELABORADOS, RESPECTO A LOS PROGRAMADOS										
Método de Cálculo :	(NÚMERO DE TÍTULOS ELABORADOS/NÚMERO DE TÍTULOS PROGRAMADOS)*100										
Tipo	Dimensión	Frecuencia de Medición		Forma de cálculo del indicador		Tipo de Valor		Sentido Esperado			
GESTIÓN	EFICACIA	TRIMESTRAL		PORCENTAJE		FLUJO		ASCENDENTE			
MEDIOS DE VERIFICACIÓN / FUENTE INFORMACIÓN					SUPUESTO						
ELABORACION DE CERTIFICADOS DE POSESION INMOBILIARIA QUE SE ENCUENTRAN EN LA UNIDAD DE ANALISIS Y DICTAMINACION ASI COMO EN LA UNIDAD JURIDICA Y QUE SE ACTUALIZAN DE MANERA MENSUAL					LOS PREDIOS SE ENCUENTRAN EN BIENES DE PROPIEDAD PARTICULAR,MUNICIPAL O ESTATAL EN SU CASO EN BIENES PROPIEDAD DE LA FEDERACION SOLO CUANDO EXISTE CONVENIO CON ESTA COMISION						
DATOS DE LA META											
Definición de la variable Meta:	1 - NÚMERO DE TÍTULOS ELABORADOS										
Unidad de medida:	25 - NÚMERO										
LÍNEA BASE					VALOR PROGRAMADO ANUAL						
AÑO	2019		VALOR	500.00		AÑO	2022		VALOR	700.00	
AVANCE TRIMESTRAL OBRA/ACTIVIDAD											
METAS	1er.TRIMESTRE		2o.TRIMESTRE		3er.TRIMESTRE		4o.TRIMESTRE		CUMPLIMIENTO DE METAS		
PROGRAMACIÓN INICIAL	140.00	210.00	210.00	210.00	210.00	210.00	140.00	140.00	T1+T2+T3+T4		700.00
PROGRAMACIÓN ACTUALIZADA	140.00	210.00	210.00	210.00	210.00	210.00	140.00	140.00	T1+T2+T3+T4		560.00
METAS ALCANZADAS	0.00	0.00	0.00	21.00	21.00	21.00	0.00	0.00	T1+T2+T3+T4		21.00
PORCENTAJE ALCANZADO TRIMESTRAL	0.00	0.00	0.00	10.00	10.00	10.00	0.00	0.00	PORCENTAJE ALCANZADO ANUAL		3.00

PORCENTAJE DE CUMPLIMIENTO ALCANZADO EN EL TRIMESTRE: 10.00 %

JEFE ADMINISTRATIVO  
C.P. GREGORIO GONZALEZ PIÑA  
JEFE DEL DEPARTAMENTO ADMINISTRATIVO

TITULAR DE LA DEPENDENCIA/ENTIDAD  
MTRO .CHRISTIAN HERNANDEZ FUENTES  
DIRECTOR GENERAL

# REPORTE DE AVANCE DE GESTIÓN

## UR 516 - COMISIÓN PARA LA REGULARIZACIÓN DE LA TENENCIA DE LA TIERRA URBANA DEL ESTADO DE OAXACA

### TERCER TRIMESTRE 2022



UE: 001-COMISIÓN PARA LA REGULARIZACIÓN DE LA TENENCIA DE LA TIERRA URBANA DEL ESTADO DE OAXACA

ESTRUCTURA PROGRAMATICA											
PROGRAMA		SUBPROGRAMA		PROYECTO			OBRA/ACTIVIDAD				
107-CERTEZA JURÍDICA PARA EL ESTADO		05-REGULARIZACIÓN DE LA TENENCIA DE LA TIERRA URBANA		000-- -			004-REALIZAR ACTAS DE COMPARECENCIA				
POBLACIÓN O ÁREA DE ENFOQUE POTENCIAL	ATRIBUTO DE LA POBLACIÓN O ÁREA DE ENFOQUE:	POBLACIÓN DE 16 AÑOS EN ADELANTE		HOMBRES:	1357240	MUJERES:	1549589	TOTAL:	2906829		
PRESUPUESTO ANUAL											
Aprobado	Ampliación	Reducción	Modificado	EJERCIDO T1		EJERCIDO T2		EJERCIDO T3			
28,800.00	0.00	6,580.00	22,220.00	5,600.00		5,100.00		5,760.00			
								TOTAL EJERCIDO AL TRIMESTRE VIGENTE			
								16,460.00			
PRESUPUESTO TRIMESTRAL DE LA ACTIVIDAD											
Aprobado		Modificado		Comprometido		Devengado		Ejercido			
7,200.00		5,760.00		5,760.00		5,760.00		5,760.00			
								% de Ejercido Vs. Modificado			
								100.00			
DATOS DEL INDICADOR											
Nombre :	PORCENTAJE DE TÍTULOS ELABORADOS			Número de indicador :	758						
Definición :	MIDE EL PORCENTAJE DE TÍTULOS ELABORADOS, RESPECTO A LOS PROGRAMADOS										
Método de Cálculo :	(NÚMERO DE TÍTULOS ELABORADOS/NÚMERO DE TÍTULOS PROGRAMADOS)*100										
Tipo	Dimensión	Frecuencia de Medición		Forma de cálculo del indicador		Tipo de Valor		Sentido Esperado			
GESTIÓN	EFICACIA	TRIMESTRAL		PORCENTAJE		FLUJO		ASCENDENTE			
MEDIOS DE VERIFICACIÓN / FUENTE INFORMACIÓN					SUPUESTO						
ELABORACION DE CERTIFICADOS DE POSESION INMOBILIARIA QUE SE ENCUENTRAN EN LA UNIDAD DE ANALISIS Y DICTAMINACION ASI COMO EN LA UNIDAD JURIDICA Y QUE SE ACTUALIZAN DE MANERA MENSUAL					LOS PREDIOS SE ENCUENTRAN EN BIENES DE PROPIEDAD PARTICULAR.MUNICIPAL O ESTATAL EN SU CASO EN BIENES PROPIEDAD DE LA FEDERACION SOLO CUANDO EXISTE CONVENIO CON ESTA COMISION						
DATOS DE LA META											
Definición de la variable Meta:	1 - NÚMERO DE TÍTULOS ELABORADOS										
Unidad de medida:	25 - NÚMERO										
LÍNEA BASE					VALOR PROGRAMADO ANUAL						
AÑO	2019		VALOR	500.00		AÑO	2022		VALOR	10.00	
AVANCE TRIMESTRAL OBRA/ACTIVIDAD											
METAS	1er.TRIMESTRE		2o.TRIMESTRE		3er.TRIMESTRE		4o.TRIMESTRE		CUMPLIMIENTO DE METAS		
PROGRAMACIÓN INICIAL	2.00	3.00	3.00	3.00	2.00	T1+T2+T3+T4		10.00			
PROGRAMACIÓN ACTUALIZADA	2.00	3.00	3.00	3.00		T1+T2+T3+T4		8.00			
METAS ALCANZADAS	0.00	5.00	3.00	3.00	0.00	T1+T2+T3+T4		8.00			
PORCENTAJE ALCANZADO TRIMESTRAL	0.00	166.67	100.00	100.00	0.00	PORCENTAJE ALCANZADO ANUAL		80.00			

PORCENTAJE DE CUMPLIMIENTO ALCANZADO EN EL TRIMESTRE: 100.00 %

JEFE ADMINISTRATIVO  
C.P. GREGORIO GONZALEZ PIÑA  
JEFE DEL DEPARTAMENTO ADMINISTRATIVO

TITULAR DE LA DEPENDENCIA/ENTIDAD  
MTRO .CHRISTIAN HERNANDEZ FUENTES  
DIRECTOR GENERAL

# REPORTE DE AVANCE DE GESTIÓN

## UR 516 - COMISIÓN PARA LA REGULARIZACIÓN DE LA TENENCIA DE LA TIERRA URBANA DEL ESTADO DE OAXACA

### TERCER TRIMESTRE 2022



UE: 001-COMISIÓN PARA LA REGULARIZACIÓN DE LA TENENCIA DE LA TIERRA URBANA DEL ESTADO DE OAXACA

ESTRUCTURA PROGRAMATICA											
PROGRAMA		SUBPROGRAMA		PROYECTO			OBRA/ACTIVIDAD				
107-CERTEZA JURÍDICA PARA EL ESTADO		05-REGULARIZACIÓN DE LA TENENCIA DE LA TIERRA URBANA		000-- -			005-MÓDULOS DE INFORMACIÓN				
POBLACIÓN O ÁREA DE ENFOQUE POTENCIAL	ATRIBUTO DE LA POBLACIÓN O ÁREA DE ENFOQUE:	POBLACIÓN DE 16 AÑOS EN ADELANTE		HOMBRES:	1357240	MUJERES:	1549589	TOTAL:	2906829		
PRESUPUESTO ANUAL											
Aprobado	Ampliación	Reducción	Modificado	EJERCIDO T1		EJERCIDO T2		EJERCIDO T3			
31,152.00	0.00	0.44	31,151.56	7,787.78		7,787.78		7,780.82			
								TOTAL EJERCIDO AL TRIMESTRE VIGENTE		23,356.38	
PRESUPUESTO TRIMESTRAL DE LA ACTIVIDAD											
Aprobado		Modificado		Comprometido		Devengado		Ejercido			
7,788.00		7,788.00		7,780.82		7,780.82		7,780.82			
DATOS DEL INDICADOR											
Nombre :	PORCENTAJE DE TÍTULOS ELABORADOS				Número de indicador :	758					
Definición :	MIDE EL PORCENTAJE DE TÍTULOS ELABORADOS, RESPECTO A LOS PROGRAMADOS										
Método de Cálculo :	(NÚMERO DE TÍTULOS ELABORADOS/NÚMERO DE TÍTULOS PROGRAMADOS)*100										
Tipo	Dimensión	Frecuencia de Medición		Forma de cálculo del indicador		Tipo de Valor		Sentido Esperado			
GESTIÓN	EFICACIA	TRIMESTRAL		PORCENTAJE		FLUJO		ASCENDENTE			
MEDIOS DE VERIFICACIÓN / FUENTE INFORMACIÓN					SUPUESTO						
ELABORACION DE CERTIFICADOS DE POSESION INMOBILIARIA QUE SE ENCUENTRAN EN LA UNIDAD DE ANALISIS Y DICTAMINACION ASI COMO EN LA UNIDAD JURIDICA Y QUE SE ACTUALIZAN DE MANERA MENSUAL					LOS PREDIOS SE ENCUENTRAN EN BIENES DE PROPIEDAD PARTICULAR,MUNICIPAL O ESTATAL EN SU CASO EN BIENES PROPIEDAD DE LA FEDERACION SOLO CUANDO EXISTE CONVENIO CON ESTA COMISION						
DATOS DE LA META											
Definición de la variable Meta:	1 - NÚMERO DE TÍTULOS ELABORADOS										
Unidad de medida:	25 - NÚMERO										
LÍNEA BASE					VALOR PROGRAMADO ANUAL						
AÑO	2019		VALOR	500.00		AÑO	2022		VALOR	80.00	
AVANCE TRIMESTRAL OBRA/ACTIVIDAD											
METAS	1er.TRIMESTRE		2o.TRIMESTRE		3er.TRIMESTRE		4o.TRIMESTRE		CUMPLIMIENTO DE METAS		
PROGRAMACIÓN INICIAL	10.00	30.00	30.00	30.00	10.00	T1+T2+T3+T4		80.00			
PROGRAMACIÓN ACTUALIZADA	10.00	30.00	30.00	30.00	T1+T2+T3+T4		70.00				
METAS ALCANZADAS	28.00	18.00	66.00	0.00	T1+T2+T3+T4		112.00				
PORCENTAJE ALCANZADO TRIMESTRAL	280.00	60.00	220.00	0.00	PORCENTAJE ALCANZADO ANUAL		140.00				

PORCENTAJE DE CUMPLIMIENTO ALCANZADO EN EL TRIMESTRE: 220.00 %

JEFE ADMINISTRATIVO  
C.P. GREGORIO GONZALEZ PIÑA  
JEFE DEL DEPARTAMENTO ADMINISTRATIVO

TITULAR DE LA DEPENDENCIA/ENTIDAD  
MTRO .CHRISTIAN HERNANDEZ FUENTES  
DIRECTOR GENERAL



# REPORTE DE AVANCE DE GESTIÓN

## UR 516 - COMISIÓN PARA LA REGULARIZACIÓN DE LA TENENCIA DE LA TIERRA URBANA DEL ESTADO DE OAXACA

### TERCER TRIMESTRE 2022



**ALINEACIÓN PED:**

**EJE:** 05-OAXACA SUSTENTABLE

**TEMA:** 05-ORDENAMIENTO TERRITORIAL

**OBJETIVO:** 01-CONSOLIDAR EL SISTEMA DE PLANEACIÓN DEL ORDENAMIENTO TERRITORIAL Y DEL DESARROLLO URBANO EN EL ESTADO.

**ESTRATEGIA:** 01-IMPULSAR LA ELABORACIÓN DE INSTRUMENTOS DE PLANEACIÓN DEL ORDENAMIENTO TERRITORIAL EN OAXACA, A PARTIR DE LA INTERACCIÓN Y RETROALIMENTACIÓN ENTRE LAS INSTITUCIONES, EN SUS ÁMBITOS DE COMPETENCIA Y EN LA SOCIEDAD.

**LÍNEAS DE ACCIÓN:** 03-PROMOVER LA ADECUADA INCLUSIÓN DE LA NORMATIVIDAD EN LOS INSTRUMENTOS QUE REGULEN LOS ASENTAMIENTOS HUMANOS.

**UE:** 001-COMISIÓN PARA LA REGULARIZACIÓN DE LA TENENCIA DE LA TIERRA URBANA DEL ESTADO DE OAXACA

**MATRIZ DE INDICADORES PARA RESULTADOS:**

**FIN:** CONTRIBUIR A LA CONSOLIDACIÓN DEL SISTEMA DE PLANEACIÓN ESTATAL DEL ORDENAMIENTO TERRITORIAL Y DEL DESARROLLO URBANO EN EL ESTADO.

**PROPÓSITO:** LOS MUNICIPIOS CON LOCALIDADES URBANAS DEL ESTADO DE OAXACA CUENTAN CON PROGRAMAS DE ORDENAMIENTO TERRITORIAL Y/O DESARROLLO URBANO

**COMPONENTE:** 904-ACCIONES DE GESTIÓN PARA EL ORDENAMIENTO TERRITORIAL Y DESARROLLO URBANO

**ACTIVIDAD:** 2132-GESTIÓN ADMINISTRATIVA Y FINANCIERA

ESTRUCTURA PROGRAMATICA							
PROGRAMA		SUBPROGRAMA		PROYECTO		OBRA/ACTIVIDAD	
194-ORDENAMIENTO TERRITORIAL Y DESARROLLO URBANO		00--		000--		001-ACTIVIDADES DE GESTION ADMINISTRATIVA Y FINANCIERAS PARA LA COMISION PARA LA REGULARIZACION DE LA TENENCIA DE LA TIERRA URBANA DEL ESTADO DE OAXACA	
POBLACIÓN O ÁREA DE ENFOQUE POTENCIAL	ATRIBUTO DE LA POBLACIÓN O ÁREA DE ENFOQUE:	MUNICIPIOS CON LOCALIDADES URBANAS DEL ESTADO DE OAXACA	HOMBRES:	0	MUJERES:	0	TOTAL: 104

PRESUPUESTO ANUAL							
Aprobado	Ampliación	Reducción	Modificado	EJERCIDO T1	EJERCIDO T2	EJERCIDO T3	EJERCIDO T4
				1,146,220.88	1,236,706.95	1,186,301.48	0.00
4,429,561.97	425,363.92	412,267.82	4,442,658.07	TOTAL EJERCIDO AL TRIMESTRE VIGENTE			3,569,229.31

PRESUPUESTO TRIMESTRAL DE LA ACTIVIDAD							
Aprobado	Modificado	Comprometido	Devengado	Ejercido	% de Ejercido Vs. Modificado		
970,316.89	1,339,346.85	1,186,301.48	1,186,301.48	1,186,301.48	88.57		

DATOS DEL INDICADOR							
Nombre :	PORCENTAJE DE GESTIONES ADMINISTRATIVAS Y FINANCIERAS REALIZADAS			Número de indicador :	2588		
Definición :	MIDE EL PORCENTAJE DE GESTIONES ADMINISTRATIVAS Y FINANCIERAS REALIZADAS, RESPECTO A LO PROGRAMADO						
Método de Cálculo :	(NÚMERO DE GESTIONES ADMINISTRATIVAS Y FINANCIERAS REALIZADAS / NÚMERO DE GESTIONES ADMINISTRATIVAS Y FINANCIERAS PROGRAMADAS A REALIZAR)*100						
Tipo	Dimensión	Frecuencia de Medición	Forma de cálculo del indicador	Tipo de Valor	Sentido Esperado		
GESTIÓN	EFICACIA	TRIMESTRAL	PORCENTAJE	FLUJO	ASCENDENTE		
MEDIOS DE VERIFICACIÓN / FUENTE INFORMACIÓN				SUPUESTO			
INFORMES TRIMESTRALES FINANCIEROS Y CONTABLES (CUENTA PUBLICA, TRANSPARENCIA, SEVAC) DISPONIBLES EN EL DEPARTAMENTO ADMINISTRATIVO				LAS INSTANCIAS QUE GENERADORAS DE INFORMACION DE INFORMACION CUMPLEN CON NORMATIVA			

DATOS DE LA META							
Definición de la variable Meta:	1 - NÚMERO DE GESTIONES ADMINISTRATIVAS Y FINANCIERAS REALIZADAS						
Unidad de medida:	25 - NÚMERO						

LÍNEA BASE				VALOR PROGRAMADO ANUAL			
AÑO	2020	VALOR	96.00	AÑO	2022	VALOR	96.00

AVANCE TRIMESTRAL OBRA/ACTIVIDAD							
METAS	1er.TRIMESTRE	2o.TRIMESTRE	3er.TRIMESTRE	4o.TRIMESTRE	CUMPLIMIENTO DE METAS		
PROGRAMACIÓN INICIAL	24.00	24.00	24.00	24.00	T1+T2+T3+T4	96.00	
PROGRAMACIÓN ACTUALIZADA	24.00	24.00	24.00		T1+T2+T3+T4	72.00	
METAS ALCANZADAS	24.00	1.00	24.00	0.00	T1+T2+T3+T4	49.00	
PORCENTAJE ALCANZADO TRIMESTRAL	100.00	4.17	100.00	0.00	PORCENTAJE ALCANZADO ANUAL	51.04	

PORCENTAJE DE CUMPLIMIENTO ALCANZADO EN EL TRIMESTRE: 100.00 %

JEFE ADMINISTRATIVO  
C.P. GREGORIO GONZALEZ PIÑA  
JEFE DEL DEPARTAMENTO ADMINISTRATIVO

TITULAR DE LA DEPENDENCIA/ENTIDAD  
MTRO .CHRISTIAN HERNANDEZ FUENTES  
DIRECTOR GENERAL



GOBIERNO DEL ESTADO  
DE OAXACA



**CORETURO**  
Comisión para la Regularización de  
la Tenencia de la Tierra Urbana  
del Estado de Oaxaca

PROGRAMAS Y PROYECTOS DE INVERSION

**NO APLICA**



GOBIERNO DEL ESTADO  
DE OAXACA



**CORETURO**  
Comisión para la Regularización de  
la Tenencia de la Tierra Urbana  
del Estado de Oaxaca

## RELACION DE BIENES INMUEBLES QUE COMPONEN EL PATRIMONIO

DEL 01 DE ENERO AL 30 DE SEPTIEMBRE DE 2022

(Pesos)

CUENTA	DESCRIPCIÓN DEL BIEN	Saldo Final
12310	TERRENOS	
12330	EDIFICIOS NO RESIDENCIALES	
12351	EDIFICACIÓN HABITACIONAL EN PROCESO	
12352	EDIFICACIÓN NO HABITACIONAL EN PROCESO	
12353	CONSTRUCCIÓN DE OBRAS PARA EL ABASTECIMIENTO DE AGUA, PETRÓLEO, GAS, ELECTRICIDAD Y TELECOMUNICACION	
12354	DIVISIÓN DE TERRENOS Y CONSTRUCCIÓN DE OBRAS DE URBANIZACIÓN EN PROCESO	
12355	CONSTRUCCIÓN DE VÍAS DE COMUNICACIÓN EN PROCESO	
12356	OTRAS CONSTRUCCIONES DE INGENIERÍA CIVIL U OBRA PESADA EN PROCESO	
12357	INSTALACIONES Y EQUIPAMIENTO EN CONSTRUCCIONES EN PROCESO	
12359	TRABAJOS DE ACABADOS EN EDIFICACIONES Y OTROS TRABAJOS ESPECIALIZADOS EN PROCESO	
12361	EDIFICACIÓN HABITACIONAL EN PROCESO	
12362	EDIFICACIÓN NO HABITACIONAL EN PROCESO	
12363	CONSTRUCCIÓN DE OBRAS PARA EL ABASTECIMIENTO DE AGUA, PETRÓLEO, GAS, ELECTRICIDAD Y TELECOMUNICACION	
12364	DIVISIÓN DE TERRENOS Y CONSTRUCCIÓN DE OBRAS DE URBANIZACIÓN	
12365	CONSTRUCCIÓN DE VÍAS DE COMUNICACIÓN EN PROCESO	
12366	OTRAS CONSTRUCCIONES DE INGENIERÍA CIVIL U OBRA PESADA EN PROCESO	
12367	INSTALACIONES Y EQUIPAMIENTO EN CONSTRUCCIONES EN PROCESO	
12369	TRABAJOS DE ACABADOS EN EDIFICACIONES Y OTROS TRABAJOS ESPECIALIZADOS EN PROCESO	
12390	OTROS BIENES INMUEBLES	
	<b>SUMA TOTAL:</b>	<b>0</b>



GOBIERNO DEL ESTADO  
DE OAXACA



**CORETURO**  
Comisión para la Regularización de  
la Tenencia de la Tierra Urbana  
del Estado de Oaxaca

RELACION DE BIENES MUEBLES QUE COMPONEN EL PATRIMONIO  
DEL 01 DE ENERO AL 30 DE SEPTIEMBRE DE 2022  
(Pesos)

CUENTA	DESCRIPCIÓN DEL BIEN	Saldo Final
12411	MUEBLES DE OFICINA Y ESTANTERÍA	5,376
12412	MUEBLES, EXCEPTO DE OFICINA Y ESTANTERÍA	
12413	EQUIPO DE CÓMPUTO Y DE TECNOLOGÍAS DE LA INFORMACIÓN	143,386
12419	OTROS MOBILIARIOS Y EQUIPOS DE ADMINISTRACIÓN	
12421	EQUIPOS Y APARATOS AUDIOVISUALES	1,730
12422	APARATOS DEPORTIVOS	
12423	CÁMARAS FOTOGRÁFICAS Y DE VIDEO	
12429	OTRO MOBILIARIO Y EQUIPO EDUCACIONAL Y RECREATIVO	
12431	EQUIPO MÉDICO Y DE LABORATORIO	
12432	INSTRUMENTAL MÉDICO Y DE LABORATORIO	
12441	AUTOMÓVILES Y CAMIONES	170,044
12443	EQUIPO AEROESPACIAL	
12445	EMBARCACIONES	
12449	OTROS EQUIPOS DE TRANSPORTE	
12450	EQUIPO DE DEFENSA Y SEGURIDAD	
12461	MAQUINARIA Y EQUIPO AGROPECUARIO	
12462	MAQUINARIA Y EQUIPO INDUSTRIAL	
12463	MAQUINARIA Y EQUIPO DE CONSTRUCCIÓN	
12464	SISTEMAS DE AIRE ACONDICIONADO, CALEFACCIÓN Y DE REFRIGERACIÓN INDUSTRIAL Y COMERCIAL	
12465	EQUIPO DE COMUNICACIÓN Y TELECOMUNICACIÓN	73,938
12466	EQUIPOS DE GENERACIÓN ELÉCTRICA, APARATOS Y ACCESORIOS ELÉCTRICOS	
12467	HERRAMIENTAS Y MÁQUINAS-HERRAMIENTA	
12469	OTROS EQUIPOS	50,447
12471	BIENES ARTÍSTICOS, CULTURALES Y CIENTÍFICOS	
12483	AVES	
12484	OVINOS Y CAPRINOS	
12486	EQUINOS	
12487	ESPECIES MENORES Y DE ZOOLOGICO	
12488	ÁRBOLES Y PLANTAS	
12489	OTROS ACTIVOS BIOLÓGICOS	
	<b>SUMA TOTAL:</b>	<b>445,221</b>



GOBIERNO DEL ESTADO  
DE OAXACA



**CORETURO**  
Comisión para la Regularización de  
la Tenencia de la Tierra Urbana  
del Estado de Oaxaca

RELACION DE CUENTAS BANCARIAS PRODUCTIVAS ESPECIFICAS  
DEL 01 DE ENERO AL 30 DE SEPTIEMBRE DE 2022

FONDO, PROGRAMA O CONVENIO	DATOS DE LA CUENTA BANCARIA		
	INSTITUCION BANCARIA	NUMERO DE CUENTA	FECHA DE APERTURA
<b>NO APLICA</b>			



GOBIERNO DEL ESTADO  
DE OAXACA

**Oaxaca**  
CREAR • CONSTRUIR • CRECER



**CORETURO**  
Comisión para la Regularización de  
la Tenencia de la Tierra Urbana  
del Estado de Oaxaca

## RELACION DE ESQUEMAS BURSATILES Y COBERTURAS FINANCIERAS

# NO APLICA



GOBIERNO DEL ESTADO  
DE OAXACA



**CORETURO**  
Comisión para la Regularización de  
la Tenencia de la Tierra Urbana  
del Estado de Oaxaca

Montos pagados por ayudas y subsidios  
Del 01 de enero al 30 de septiembre de 2022

Concepto	Ayuda	Subsidio	Sector (económico o social)	Beneficiario	CURP	RFC	Monto Pagado
<b>NO APLICA</b>							

**COMISION PARA LA REGULARIZACION DE LA TENENCIA DE LA TIERRA URBANA DEL ESTADO DE OAXACA**  
**Estado de Situación Financiera Detallado - LDF**  
**Al 31 de diciembre de 2021 y al 30 de septiembre de 2022**  
**(PESOS)**

Concepto	30 de septiembre de 2022	31 de diciembre de 2021	Concepto	30 de septiembre de 2022	31 de diciembre de 2021
<b>ACTIVO</b>			<b>PASIVO</b>		
<b>Activo Circulante</b>			<b>Pasivo Circulante</b>		
Efectivo y Equivalentes	253,388	74,992	Cuentas por Pagar a Corto Plazo	868,434	644,502
Efectivo			Servicios Personales por Pagar a Corto Plazo		
Bancos/Tesorería			Proveedores por Pagar a Corto Plazo		
Bancos/Dependencias y Otros	253,388	74,992	Contratistas por Obras Públicas por Pagar a Corto Plazo		
Inversiones Temporales (Hasta 3 meses)			Participaciones y Aportaciones por Pagar a Corto Plazo		
Fondos con Afectación Específica			Transferencias Otorgadas por Pagar a Corto Plazo	522,183	493,724
Depósitos de Fondos de Terceros en Garantía y/o Administración			Intereses, Comisiones y Otros Gastos de la Deuda Pública por Pagar a Corto Plazo		
Otros Efectivos y Equivalentes			Retenciones y Contribuciones por Pagar a Corto Plazo	345,407	149,935
Derechos a Recibir Efectivo o Equivalentes	579,335	533,798	Devoluciones de la Ley de Ingresos por Pagar a Corto Plazo		
Inversiones Financieras de Corto Plazo			Otras Cuentas por Pagar a Corto Plazo	844	844
Cuentas por Cobrar a Corto Plazo	5,028	5,028	Documentos por Pagar a Corto Plazo	0	0
Deudores Diversos por Cobrar a Corto Plazo	574,306	528,770	Documentos Comerciales por Pagar a Corto Plazo		
Ingresos por Recuperar a Corto Plazo			Documentos con Contratistas por Obras Públicas por Pagar a Corto Plazo		
Deudores por Anticipos de la Tesorería a Corto Plazo			Otros Documentos por Pagar a Corto Plazo		
Préstamos Otorgados a Corto Plazo			Porción a Corto Plazo de la Deuda Pública a Largo Plazo	0	0
Otros Derechos a Recibir Efectivo o Equivalentes a Corto Plazo			Porción a Corto Plazo de la Deuda Pública		
Derechos a Recibir Bienes o Servicios	0	0	Porción a Corto Plazo de Arrendamiento Financiero		
Anticipo a Proveedores por Adquisición de Bienes y Prestación de Servicios a Corto Plazo			Títulos y Valores a Corto Plazo		
Anticipo a Proveedores por Adquisición de Bienes Inmuebles y Muebles a Corto Plazo			Pasivos Diferidos a Corto Plazo	0	0
Anticipo a Proveedores por Adquisición de Bienes Intangibles a Corto Plazo			Ingresos Cobrados por Adelantado a Corto Plazo		
Anticipo a Contratistas por Obras Públicas a Corto Plazo			Intereses Cobrados por Adelantado a Corto Plazo		
Otros Derechos a Recibir Bienes o Servicios a Corto Plazo			Otros Pasivos Diferidos a Corto Plazo		
Inventarios	0	0	Fondos y Bienes de Terceros en Garantía y/o Administración a Corto Plazo	0	0
Inventario de Mercancías para Venta			Fondos en Garantía a Corto Plazo		
Inventario de Mercancías Terminadas			Fondos en Administración a Corto Plazo		
Inventario de Mercancías en Proceso de Elaboración			Fondos Contingentes a Corto Plazo		
Inventario de Materias Primas, Materiales y Suministros para Producción			Fondos de Fideicomisos, Mandatos y Contratos Análogos a Corto Plazo		
Bienes en Tránsito			Otros Fondos de Terceros en Garantía y/o Administración a Corto Plazo		
Almacenes			Valores y Bienes en Garantía a Corto Plazo		
Estimación por Pérdida o Deterioro de Activos Circulantes	0	0	Provisiones a Corto Plazo	0	0
Estimaciones para Cuentas Incobrables por Derechos a Recibir Efectivo o Equivalentes			Provisión para Demandas y Juicios a Corto Plazo		
Estimación por Deterioro de Inventarios			Provisión para Contingencias a Corto Plazo		
Otros Activos Circulantes	0	0	Otras Provisiones a Corto Plazo		
Valores en Garantía			Otros Pasivos a Corto Plazo	0	0
Bienes en Garantía (excluye depósitos de fondos)			Ingresos por Clasificar		
Bienes Derivados de Embargos, Decomisos, Aseguramientos y Dación en Pago			Recaudación por Participar		
Adquisición con Fondos de Terceros			Otros Pasivos Circulantes		
<b>Total de Activos Circulantes</b>	<b>832,723</b>	<b>608,790</b>	<b>Total de Pasivos Circulantes</b>	<b>868,434</b>	<b>644,502</b>
<b>Activo No Circulante</b>			<b>Pasivo No Circulante</b>		
Inversiones Financieras a Largo Plazo			Cuentas por Pagar a Largo Plazo		
Derechos a Recibir Efectivo o Equivalentes a Largo Plazo			Documentos por Pagar a Largo Plazo		
Bienes Inmuebles, Infraestructura y Construcciones en Proceso			Deuda Pública a Largo Plazo		
Bienes Muebles	445,221	445,221	Pasivos Diferidos a Largo Plazo	29	29
Activos Intangibles	44,030	44,030	Fondos y Bienes de Terceros en Garantía y/o en Administración a Largo Plazo		
Depreciación, Deterioro y Amortización Acumulada de Bienes			Provisiones a Largo Plazo		
Activos Diferidos			<b>Total de Pasivos No Circulantes</b>	<b>29</b>	<b>29</b>
Estimación por Pérdida o Deterioro de Activos no Circulantes			<b>Total del Pasivo</b>	<b>868,463</b>	<b>644,531</b>
Otros Activos no Circulantes			<b>HACIENDA PÚBLICA/PATRIMONIO</b>		
<b>Total de Activos No Circulantes</b>	<b>489,251</b>	<b>489,251</b>	Hacienda Pública/Patrimonio Contribuido	0	0
<b>Total del Activo</b>	<b>1,321,974</b>	<b>1,098,041</b>	Aportaciones		
			Donaciones de Capital		
			Actualización de la Hacienda Pública/Patrimonio		
			Hacienda Pública/Patrimonio Generado	453,510	453,510
			Resultados del Ejercicio (Ahorro/ Desahorro)		
			Resultados de Ejercicios Anteriores	453,510	453,510
			Revalúos		
			Reservas		
			Rectificaciones de Resultados de Ejercicios Anteriores		
			<b>Exceso o Insuficiencia en la Actualización de la Hacienda Pública/Patrimonio</b>	<b>0</b>	<b>0</b>
			Resultado por Posición Monetaria		
			Resultado por Tenencia de Activos no Monetarios		
			<b>Total Hacienda Pública/Patrimonio</b>	<b>453,510</b>	<b>453,510</b>
			<b>Total del Pasivo y Hacienda Pública/Patrimonio</b>	<b>1,321,974</b>	<b>1,098,041</b>



COMISION PARA LA REGULARIZACION DE LA TENENCIA DE LA TIERRA URBANA DEL ESTADO DE OAXACA			
Balance Presupuestario - LDF			
Del 1 de enero al 30 de septiembre de 2022			
(PESOS)			
Concepto	Estimado/ Aprobado	Devengado	Recaudado/ Pagado
<b>A. Ingresos Totales (A = A1+A2+A3)</b>	<b>4,850,494</b>	<b>3,837,877</b>	<b>3,809,749</b>
A1. Ingresos de Libre Disposición	4,850,494	3,837,877	3,809,749
A2. Transferencias Federales Etiquetadas			
A3. Financiamiento Neto			
<b>B. Egresos Presupuestarios* (B = B1+B2)</b>	<b>4,850,494</b>	<b>3,837,877</b>	<b>3,809,749</b>
B1. Gasto No Etiquetado (sin incluir Amortización de la Deuda Pública)	4,850,494	3,837,877	3,809,749
B2. Gasto Etiquetado (sin incluir Amortización de la Deuda Pública)			
<b>C. Remanentes del Ejercicio Anterior (C = C1 + C2)</b>			
C1. Remanentes de Ingresos de Libre Disposición aplicados en el periodo			
C2. Remanentes de Transferencias Federales Etiquetadas aplicados en el periodo			
<b>I. Balance Presupuestario (I = A - B + C)</b>	<b>0</b>	<b>0</b>	<b>0</b>
<b>II. Balance Presupuestario sin Financiamiento Neto (II = I - A3)</b>	<b>0</b>	<b>0</b>	<b>0</b>
<b>III. Balance Presupuestario sin Financiamiento Neto y sin Remanentes del Ejercicio Anterior (III= II - C)</b>	<b>0</b>	<b>0</b>	<b>0</b>
<b>E. Intereses, Comisiones y Gastos de la Deuda (E = E1+E2)</b>	<b>0</b>	<b>0</b>	<b>0</b>
E1. Intereses, Comisiones y Gastos de la Deuda con Gasto No Etiquetado			
E2. Intereses, Comisiones y Gastos de la Deuda con Gasto Etiquetado			
<b>IV. Balance Primario (IV = III + E)</b>	<b>0</b>	<b>0</b>	<b>0</b>
<b>F. Financiamiento (F = F1 + F2)</b>	<b>0</b>	<b>0</b>	<b>0</b>
F1. Financiamiento con Fuente de Pago de Ingresos de Libre Disposición			
F2. Financiamiento con Fuente de Pago de Transferencias Federales Etiquetadas			
<b>G. Amortización de la Deuda (G = G1 + G2)</b>	<b>0</b>	<b>0</b>	<b>0</b>
G1. Amortización de la Deuda Pública con Gasto No Etiquetado			
G2. Amortización de la Deuda Pública con Gasto Etiquetado			
<b>A3. Financiamiento Neto (A3 = F - G)</b>	<b>0</b>	<b>0</b>	<b>0</b>
<b>A1. Ingresos de Libre Disposición</b>	<b>4,850,494</b>	<b>3,837,877</b>	<b>3,809,749</b>
<b>A3.1 Financiamiento Neto con Fuente de Pago de Ingresos de Libre Disposición (A3.1 = F1 - G1)</b>	<b>0</b>	<b>0</b>	<b>0</b>
F1. Financiamiento con Fuente de Pago de Ingresos de Libre Disposición			
G1. Amortización de la Deuda Pública con Gasto No Etiquetado			
B1. Gasto No Etiquetado (sin incluir Amortización de la Deuda Pública)	4,850,494	3,837,877	3,809,749
C1. Remanentes de Ingresos de Libre Disposición aplicados en el periodo			
<b>V. Balance Presupuestario de Recursos Disponibles (V = A1 + A3.1 - B1 + C1)</b>	<b>0</b>	<b>0</b>	<b>0</b>
<b>VI. Balance Presupuestario de Recursos Disponibles sin Financiamiento Neto (VI = V - A3.1)</b>	<b>0</b>	<b>0</b>	<b>0</b>
<b>A2. Transferencias Federales Etiquetadas</b>	<b>0</b>	<b>0</b>	<b>0</b>
<b>A3.2 Financiamiento Neto con Fuente de Pago de Transferencias Federales Etiquetadas (A3.2 = F2 - G2)</b>	<b>0</b>	<b>0</b>	<b>0</b>
F2. Financiamiento con Fuente de Pago de Transferencias Federales Etiquetadas			
G2. Amortización de la Deuda Pública con Gasto Etiquetado			
B2. Gasto Etiquetado (sin incluir Amortización de la Deuda Pública)			
C2. Remanentes de Transferencias Federales Etiquetadas aplicados en el periodo			
<b>VII. Balance Presupuestario de Recursos Etiquetados (VII = A2 + A3.2 - B2 + C2)</b>	<b>0</b>	<b>0</b>	<b>0</b>
<b>VIII. Balance Presupuestario de Recursos Etiquetados sin Financiamiento Neto (VIII = VII - A3.2)</b>	<b>0</b>	<b>0</b>	<b>0</b>

COMISION PARA LA REGULARIZACION DE LA TENENCIA DE LA TIERRA URBANA DEL ESTADO DE OAXACA						
Estado Analitico de Ingreso Detallado - LDF						
Del 1 de enero al 30 de septiembre de 2022						
(PESOS)						
Concepto	Ingreso					Diferencia
	Estimado	Ampliaciones/ (Reducciones)	Modificado	Devengado	Recaudado	
<b>Ingresos de Libre Disposición</b>						
A. Impuestos						
B. Cuotas y Aportaciones de Seguridad Social						
C. Contribuciones de Mejoras						
D. Derechos						
E. Productos						
F. Aprovechamientos						
G. Ingresos por Ventas de Bienes y Servicios						
H. Participaciones (H=h1+h2+h3+h4+h5+h6+h7+h8+h9+h10+h11)	0	0	0	0	0	0
h1) Fondo General de Participaciones						
h2) Fondo de Fomento Municipal						
h3) Fondo de Fiscalización y Recaudación						
h4) Fondo de Compensación						
h5) Fondo de Extracción de Hidrocarburos						
h6) Impuesto Especial Sobre Producción y Servicios						
h7) 0.136% de la Recaudación Federal Participable						
h8) 3.17% Sobre Extracción de Petróleo						
h9) Gasolinas y Diésel						
h10) Fondo del Impuesto Sobre la Renta						
h11) Fondo de Estabilización de los Ingresos de las Entidades Federativas						
I. Incentivos Derivados de la Colaboración Fiscal (I=i1+i2+i3+i4+i5)	0	0	0	0	0	0
i1) Tenencia o Uso de Vehículos						
i2) Fondo de Compensación ISAN						
i3) Impuesto Sobre Automóviles Nuevos						
i4) Fondo de Compensación de Repecos-Intermedios						
i5) Otros Incentivos Económicos						
J. Transferencias	4,850,494	-72,446	4,778,048	3,837,877	3,809,749	940,171
K. Convenios						
k1) Otros Convenios y Subsidios						
L. Otros Ingresos de Libre Disposición (L=l1+l2)	0	0	0	0	0	0
l1) Participaciones en Ingresos Locales						
l2) Otros Ingresos de Libre Disposición						
<b>I. Total de Ingresos de Libre Disposición (I=A+B+C+D+E+F+G+H+I+J+K+L)</b>	<b>4,850,494</b>	<b>-72,446</b>	<b>4,778,048</b>	<b>3,837,877</b>	<b>3,809,749</b>	<b>940,171</b>
<b>Ingresos Excedentes de Ingresos de Libre Disposición</b>						
<b>Transferencias Federales Etiquetadas</b>						
A. Aportaciones (A=a1+a2+a3+a4+a5+a6+a7+a8)	0	0	0	0	0	0
a1) Fondo de Aportaciones para la Nómina Educativa y Gasto Operativo						
a2) Fondo de Aportaciones para los Servicios de Salud						
a3) Fondo de Aportaciones para la Infraestructura Social						
a4) Fondo de Aportaciones para el Fortalecimiento de los Municipios y de las Demarcaciones Territoriales del Distrito Federal						
a5) Fondo de Aportaciones Múltiples						
a6) Fondo de Aportaciones para la Educación Tecnológica y de Adultos						
a7) Fondo de Aportaciones para la Seguridad Pública de los Estados y del Distrito Federal						
a8) Fondo de Aportaciones para el Fortalecimiento de las Entidades Federativas						
B. Convenios (B=b1+b2+b3+b4)	0	0	0	0	0	0
b1) Convenios de Protección Social en Salud						
b2) Convenios de Descentralización						
b3) Convenios de Reasignación						
b4) Otros Convenios y Subsidios						
C. Fondos Distintos de Aportaciones (C=c1+c2)	0	0	0	0	0	0
c1) Fondo para Entidades Federativas y Municipios Productores de Hidrocarburos						
c2) Fondo Minero						
D. Transferencias, Subsidios y Subvenciones, y Pensiones y Jubilaciones						
E. Otras Transferencias Federales Etiquetadas						
<b>II. Total de Transferencias Federales Etiquetadas (II = A + B + C + D + E)</b>	<b>0</b>	<b>0</b>	<b>0</b>	<b>0</b>	<b>0</b>	<b>0</b>
<b>III. Ingresos Derivados de Financiamientos (III = A)</b>	<b>0</b>	<b>0</b>	<b>0</b>	<b>0</b>	<b>0</b>	<b>0</b>
A. Ingresos Derivados de Financiamientos						
<b>IV. Total de Ingresos (IV = I + II + III)</b>	<b>4,850,494</b>	<b>-72,446</b>	<b>4,778,048</b>	<b>3,837,877</b>	<b>3,809,749</b>	<b>940,171</b>
<b>Datos Informativos</b>						
1. Ingresos Derivados de Financiamientos con Fuente de Pago de Ingresos de Libre Disposición						
2. Ingresos Derivados de Financiamientos con Fuente de Pago de Transferencias Federales Etiquetadas						
3. Ingresos Derivados de Financiamientos (3 = 1 + 2)	0	0	0	0	0	0

COMISION PARA LA REGULARIZACION DE LA TENENCIA DE LA TIERRA URBANA DEL ESTADO DE OAXACA							
Informe Analítico de la Deuda Pública y Otros Pasivos - LDF							
Del 1 de enero al 30 de septiembre de 2022							
(PESOS)							
Denominación de la Deuda Pública y Otros Pasivos	Saldo al 31 de diciembre de 2021 (d)	Disposiciones del Periodo (e)	Amortizaciones del Periodo (f)	Revaluaciones, Reclasificaciones y Otros Ajustes (g)	Saldo Final del Periodo (h) h=d+e-f+g	Pago de Intereses del Periodo (i)	Pago de Comisiones y demás costos asociados durante el Periodo (j)
<b>1. Deuda Pública (1=A+B)</b>							
A. Corto Plazo (A=a1+a2+a3)							
a1) Instituciones de Crédito							
a2) Títulos y Valores							
a3) Arrendamientos Financieros							
B. Largo Plazo (B=b1+b2+b3)							
b1) Instituciones de Crédito							
b2) Títulos y Valores							
b3) Arrendamientos Financieros							
<b>2. Otros Pasivos</b>	644,531				864,463		
<b>3. Total de la Deuda Pública y Otros Pasivos (3=1+2)</b>	<b>644,531</b>				<b>864,463</b>		
<b>4. Deuda Contingente <sup>1</sup> (Informativo)</b>							
A. Deuda Contingente 1							
B. Deuda Contingente 2							
C. Deuda Contingente XX							
<b>5. Valor de Instrumentos Bono Cupón Cero <sup>2</sup> (Informativo)</b>							
A. Instrumento Bono Cupón Cero 1							
B. Instrumento Bono Cupón Cero 2							
C. Instrumento Bono Cupón Cero XX							

<sup>1</sup> Se refiere a cualquier Financiamiento sin fuente o garantía de pago definida, que sea asumida de manera solidaria o subsidiaria por las Entidades Federativas con sus Municipios, organismos descentralizados y empresas de participación estatal mayoritaria y fideicomisos, locales o municipales, y por los Municipios con sus respectivos organismos descentralizados y empresas de participación municipal mayoritaria.

<sup>2</sup> Se refiere al valor del Bono Cupón Cero que respalda el pago de los créditos asociados al mismo (Activo).

Obligaciones a Corto Plazo (k)	Monto Contratado (l)	Plazo Pactado (m)	Tasa de Interés (n)	Comisiones y Costos Relacionados (o)	Tasa Efectiva (p)
<b>6. Obligaciones a Corto Plazo (Informativo)</b>					
A. Crédito 1					
B. Crédito 2					
C. Crédito XX					

COMISION PARA LA REGULARIZACION DE LA TENENCIA DE LA TIERRA URBANA DEL ESTADO DE OAXACA Informe Analítico de Obligaciones Diferentes de Financiamientos -LDF Del 1 de enero al 30 de junio de 2022 (PESOS)										
Denominación de las Obligaciones Diferentes de Financiamiento (c-)	Fecha del Contrato (d)	Fecha de inicio de operación del proyecto (e)	Fecha de vencimiento (f)	Monto de la inversión pactado (g)	Plazo pactado (h)	Monto promedio mensual del pago de la contraprestación (i)	Monto promedio mensual del pago de la contraprestación correspondiente al pago de inversión (j)	Monto pagado de la inversión al 30 de junio de 2022 (k)	Monto pagado de la inversión actualizado al 30 de junio de 2022 (l)	Saldo pendiente por pagar de la inversión al 30 de junio de 2022 (m = g - i)
A. Asociaciones Público Privadas (APP's) (A=a+b+c+d) a) APP 1 b) APP 2 c) APP 3 d) APP-XX										
B. Otros Instrumentos (B=a+b+c+d) a) Otro Instrumento 1 b) Otro Instrumento 2 c) Otro Instrumento 3 d) Otro Instrumento-XX										
C. Total de Obligaciones Diferentes de Financiamiento (C=A+B)										

No aplica

COMISION PARA LA REGULARIZACION DE LA TENENCIA DE LA TIERRA URBANA DEL ESTADO DE OAXACA						
Estado Analítico del Ejercicio del Presupuesto de Egresos Detallado - LDF						
Clasificación por Objeto del Gasto (Capítulo y Concepto)						
Del 1 de enero al 30 de septiembre de 2022						
Concepto	Egresos					Subejercicio
	Aprobado	Ampliaciones/ (Reducciones)	Modificado	Devengado	Pagado	
<b>I. Gasto No Etiquetado (I=A+B+C+D+E+F+G+H+I)</b>	<b>4,850,494</b>	<b>-72,446</b>	<b>4,778,048</b>	<b>3,837,877</b>	<b>3,809,749</b>	<b>940,171</b>
A. Servicios Personales (A=a1+a2+a3+a4+a5+a6+a7)	0	0	0	0	0	0
a1 Remuneraciones al Personal de Carácter Permanente						0
a2 Remuneraciones al Personal de Carácter Transitorio						0
a3 Remuneraciones Adicionales y Especiales						0
a4 Seguridad Social						0
a5 Otras Prestaciones Sociales y Económicas						0
a6 Previsiones						0
a7 Pago de Estímulos a Servidores Públicos						0
B. Materiales y Suministros (B=b1+b2+b3+b4+b5+b6+b7+b8+b9)	0	0	0	0	0	0
b1 Materiales de Administración, Emisión de Documentos y Artículos Oficiales						0
b2 Alimentos y Utensilios						0
b3 Materias Primas y Materiales de Producción y Comercialización						0
b4 Materiales y Artículos de Construcción y de Reparación						0
b5 Productos Químicos, Farmacéuticos y de Laboratorio						0
b6 Combustibles, Lubricantes y Aditivos						0
b7 Vestuario, Blancos, Prendas de Protección y Artículos Deportivos						0
b8 Materiales y Suministros Para Seguridad						0
b9 Herramientas, Refacciones y Accesorios Menores						0
C. Servicios Generales (C=c1+c2+c3+c4+c5+c6+c7+c8+c9)	0	0	0	0	0	0
c1 Servicios Básicos						0
c2 Servicios de Arrendamiento						0
c3 Servicios Profesionales, Científicos, Técnicos y Otros Servicios						0
c4 Servicios Financieros, Bancarios y Comerciales						0
c5 Servicios de Instalación, Reparación, Mantenimiento y Conservación						0
c6 Servicios de Comunicación Social y Publicidad						0
c7 Servicios de Traslado y Viáticos						0
c8 Servicios Oficiales						0
c9 Otros Servicios Generales						0
D. Transferencias, Asignaciones, Subsidios y Otras Ayudas (D=d1+d2+d3+d4+d5+d6+d7+d8+d9)	4,850,494	-72,446	4,778,048	3,837,877	3,809,749	940,171
d1 Transferencias Internas y Asignaciones al Sector Público	4,850,494	-72,446	4,778,048	3,837,877	3,809,749	940,171
d2 Transferencias al Resto del Sector Público						0
d3 Subsidios y Subvenciones						0
d4 Ayudas Sociales						0
d5 Pensiones y Jubilaciones						0
d6 Transferencias a Fideicomisos, Mandatos y Otros Análogos						0
d7 Transferencias a la Seguridad Social						0
d8 Donativos						0
d9 Transferencias al Exterior						0
E. Bienes Muebles, Inmuebles e Intangibles (E=e1+e2+e3+e4+e5+e6+e7+e8+e9)	0	0	0	0	0	0
e1 Mobiliario y Equipo de Administración						0
e2 Mobiliario y Equipo Educativo y Recreativo						0
e3 Equipo e Instrumental Médico y de Laboratorio						0
e4 Vehículos y Equipo de Transporte						0
e5 Equipo de Defensa y Seguridad						0
e6 Maquinaria, Otros Equipos y Herramientas						0
e7 Activos Biológicos						0
e8 Bienes Inmuebles						0
e9 Activos Intangibles						0
F. Inversión Pública (F=f1+f2+f3)	0	0	0	0	0	0
f1 Obra Pública en Bienes de Dominio Público						0
f2 Obra Pública en Bienes Propios						0
f3 Proyectos Productivos y Acciones de Fomento						0
G. Inversiones Financieras y Otras Provisiones (G=g1+g2+g3+g4+g5+g6+g7)	0	0	0	0	0	0
g1 Inversiones Para el Fomento de Actividades Productivas						0
g2 Acciones y Participaciones de Capital						0
g3 Compra de Títulos y Valores						0
g4 Concesión de Préstamos						0
g5 Inversiones en Fideicomisos, Mandatos y Otros Análogos						0
Fideicomiso de Desastres Naturales (Informativo)						0
g6 Otras Inversiones Financieras						0
g7 Provisiones para Contingencias y Otras Erogaciones Especiales						0
H. Participaciones y Aportaciones (H=h1+h2+h3)	0	0	0	0	0	0
h1 Participaciones						0
h2 Aportaciones						0
h3 Convenios						0
I. Deuda Pública (I=i1+i2+i3+i4+i5+i6+i7)	0	0	0	0	0	0
i1 Amortización de la Deuda Pública						0
i2 Intereses de la Deuda Pública						0
i3 Comisiones de la Deuda Pública						0
i4 Gastos de la Deuda Pública						0
i5 Costo por Coberturas						0
i6 Apoyos Financieros						0
i7 Adeudos de Ejercicios Fiscales Anteriores (ADEFAS)						0

Concepto	Egresos					Subejercicio
	Aprobado	Ampliaciones/ (Reducciones)	Modificado	Devengado	Pagado	
<b>II. Gasto Etiquetado (II=A+B+C+D+E+F+G+H+I)</b>	<b>0</b>	<b>0</b>	<b>0</b>	<b>0</b>	<b>0</b>	<b>0</b>
A. Servicios Personales (A=a1+a2+a3+a4+a5+a6+a7)	0	0	0	0	0	0
a1) Remuneraciones al Personal de Carácter Permanente						0
a2) Remuneraciones al Personal de Carácter Transitorio						0
a3) Remuneraciones Adicionales y Especiales						0
a4) Seguridad Social						0
a5) Otras Prestaciones Sociales y Económicas						0
a6) Previsiones						0
a7) Pago de Estímulos a Servidores Públicos						0
B. Materiales y Suministros (B=b1+b2+b3+b4+b5+b6+b7+b8+b9)	0	0	0	0	0	0
b1) Materiales de Administración, Emisión de Documentos y Artículos Oficiales						0
b2) Alimentos y Utensilios						0
b3) Materias Primas y Materiales de Producción y Comercialización						0
b4) Materiales y Artículos de Construcción y de Reparación						0
b5) Productos Químicos, Farmacéuticos y de Laboratorio						0
b6) Combustibles, Lubricantes y Aditivos						0
b7) Vestuario, Blancos, Prendas de Protección y Artículos Deportivos						0
b8) Materiales y Suministros Para Seguridad						0
b9) Herramientas, Refacciones y Accesorios Menores						0
C. Servicios Generales (C=c1+c2+c3+c4+c5+c6+c7+c8+c9)	0	0	0	0	0	0
c1) Servicios Básicos						0
c2) Servicios de Arrendamiento						0
c3) Servicios Profesionales, Científicos, Técnicos y Otros Servicios						0
c4) Servicios Financieros, Bancarios y Comerciales						0
c5) Servicios de Instalación, Reparación, Mantenimiento y Conservación						0
c6) Servicios de Comunicación Social y Publicidad						0
c7) Servicios de Traslado y Viáticos						0
c8) Servicios Oficiales						0
c9) Otros Servicios Generales						0
D. Transferencias, Asignaciones, Subsidios y Otras Ayudas (D=d1+d2+d3+d4+d5+d6+d7+d8+d9)	0	0	0	0	0	0
d1) Transferencias Internas y Asignaciones al Sector Público						0
d2) Transferencias al Resto del Sector Público						0
d3) Subsidios y Subvenciones						0
d4) Ayudas Sociales						0
d5) Pensiones y Jubilaciones						0
d6) Transferencias a Fideicomisos, Mandatos y Otros Análogos						0
d7) Transferencias a la Seguridad Social						0
d8) Donativos						0
d9) Transferencias al Exterior						0
E. Bienes Muebles, Inmuebles e Intangibles (E=e1+e2+e3+e4+e5+e6+e7+e8+e9)	0	0	0	0	0	0
e1) Mobiliario y Equipo de Administración						0
e2) Mobiliario y Equipo Educativo y Recreativo						0
e3) Equipo e Instrumental Médico y de Laboratorio						0
e4) Vehículos y Equipo de Transporte						0
e5) Equipo de Defensa y Seguridad						0
e6) Maquinaria, Otros Equipos y Herramientas						0
e7) Activos Biológicos						0
e8) Bienes Inmuebles						0
e9) Activos Intangibles						0
F. Inversión Pública (F=f1+f2+f3)	0	0	0	0	0	0
f1) Obra Pública en Bienes de Dominio Público						0
f2) Obra Pública en Bienes Propios						0
f3) Proyectos Productivos y Acciones de Fomento						0
G. Inversiones Financieras y Otras Provisiones (G=g1+g2+g3+g4+g5+g6+g7)	0	0	0	0	0	0
g1) Inversiones Para el Fomento de Actividades Productivas						0
g2) Acciones y Participaciones de Capital						0
g3) Compra de Títulos y Valores						0
g4) Concesión de Préstamos						0
g5) Inversiones en Fideicomisos, Mandatos y Otros Análogos						0
Fideicomiso de Desastres Naturales (Informativo)						0
g6) Otras Inversiones Financieras						0
g7) Provisiones para Contingencias y Otras Erogaciones Especiales						0
H. Participaciones y Aportaciones (H=h1+h2+h3)	0	0	0	0	0	0
h1) Participaciones						0
h2) Aportaciones						0
h3) Convenios						0
I. Deuda Pública (I=i1+i2+i3+i4+i5+i6+i7)	0	0	0	0	0	0
i1) Amortización de la Deuda Pública						0
i2) Intereses de la Deuda Pública						0
i3) Comisiones de la Deuda Pública						0
i4) Gastos de la Deuda Pública						0
i5) Costo por Coberturas						0
i6) Apoyos Financieros						0
i7) Adeudos de Ejercicios Fiscales Anteriores (ADEFAS)						0
<b>III. Total de Egresos (III = I + II)</b>	<b>4,850,494</b>	<b>-72,446</b>	<b>4,778,048</b>	<b>3,837,877</b>	<b>3,809,749</b>	<b>940,171</b>

COMISION PARA LA REGULARIZACION DE LA TENENCIA DE LA TIERRA URBANA DEL ESTADO DE OAXACA  
Estado Analítico del Ejercicio del Presupuesto de Egresos Detallado - LDF  
Clasificación Administrativa  
Del 1 de enero al 30 de septiembre de 2022  
(PESOS)

Concepto	Egresos					Subejercicio
	Aprobado	Ampliaciones/ (Reducciones)	Modificado	Devengado	Pagado	
<b>I. Gasto No Etiquetado (I=A+B+C+D+E+F+G+H)</b>	<b>4,850,494</b>	<b>-72,446</b>	<b>4,778,048</b>	<b>3,837,877</b>	<b>3,809,749</b>	<b>940,171</b>
A. COMISION PARA LA REGULARIZACION DE LA TENENCIA DE LA TIERRA URBANA DEL ESTADO DE OAXACA	4,850,494	-72,446	4,778,048	3,837,877	3,809,749	940,171
<b>II. Gasto Etiquetado (II=A+B+C+D+E+F+G+H)</b>	<b>0</b>	<b>0</b>	<b>0</b>	<b>0</b>	<b>0</b>	<b>0</b>
A. COMISION PARA LA REGULARIZACION DE LA TENENCIA DE LA TIERRA URBANA DEL ESTADO DE OAXACA	0	0	0	0	0	0
<b>III. Total de Egresos (III = I + II)</b>	<b>4,850,494</b>	<b>-72,446</b>	<b>4,778,048</b>	<b>3,837,877</b>	<b>3,809,749</b>	<b>940,171</b>

**COMISION PARA LA REGULARIZACION DE LA TENENCIA DE LA TIERRA URBANA DEL ESTADO DE OAXACA**  
**Estado Analítico del Ejercicio del Presupuesto de Egresos Detallado - LDF**  
**Clasificación Funcional (Finalidad y Función)**  
**Del 1 de enero al 30 de septiembre de 2022**  
**(PESOS)**

Concepto	Egresos					Subejercicio
	Aprobado	Ampliaciones/ (Reducciones)	Modificado	Devengado	Pagado	
<b>I. Gasto No Etiquetado (I=A+B+C+D)</b>	4,850,494	-72,446	4,778,048	3,837,877	3,809,749	940,171
<b>A. Gobierno (A=a1+a2+a3+a4+a5+a6+a7+a8)</b>	4,850,494	-72,446	4,778,048	3,837,877	3,809,749	940,171
a1) Legislación						0
a2) Justicia						0
a3) Coordinación de la Política de Gobierno						0
a4) Relaciones Exteriores						0
a5) Asuntos Financieros y Hacendarios						0
a6) Seguridad Nacional						0
a7) Asuntos de Orden Público y de Seguridad Interior						0
a8) Otros Servicios Generales	4,850,494	-72,446	4,778,048	3,837,877	3,809,749	940,171
<b>B. Desarrollo Social (B=b1+b2+b3+b4+b5+b6+b7)</b>	0	0	0	0	0	0
b1) Protección Ambiental						0
b2) Vivienda y Servicios a la Comunidad						0
b3) Salud						0
b4) Recreación, Cultura y Otras Manifestaciones Sociales						0
b5) Educación						0
b6) Protección Social						0
b7) Otros Asuntos Sociales						0
<b>C. Desarrollo Económico (C=c1+c2+c3+c4+c5+c6+c7+c8+c9)</b>	0	0	0	0	0	0
c1) Asuntos Económicos, Comerciales y Laborales en General						0
c2) Agropecuaria, Silvicultura, Pesca y Caza						0
c3) Combustibles y Energía						0
c4) Minería, Manufacturas y Construcción						0
c5) Transporte						0
c6) Comunicaciones						0
c7) Turismo						0
c8) Ciencia, Tecnología e Innovación						0
c9) Otras Industrias y Otros Asuntos Económicos						0
<b>D. Otras No Clasificadas en Funciones Anteriores(D=d1+d2+d3+d4)</b>	0	0	0	0	0	0
d1) Transacciones de la Deuda Pública / Costo Financiero de la Deuda						0
d2) Transferencias, Participaciones y Aportaciones Entre Diferentes Niveles y Órdenes de Gobierno						0
d3) Saneamiento del Sistema Financiero						0
d4) Adeudos de Ejercicios Fiscales Anteriores						0
<b>II: Gasto Etiquetado (II=A+B+C+D)</b>	0	0	0	0	0	0
<b>A. Gobierno (A=a1+a2+a3+a4+a5+a6+a7+a8)</b>	0	0	0	0	0	0
a1) Legislación						0
a2) Justicia						0
a3) Coordinación de la Política de Gobierno						0
a4) Relaciones Exteriores						0
a5) Asuntos Financieros y Hacendarios						0
a6) Seguridad Nacional						0
a7) Asuntos de Orden Público y de Seguridad Interior						0
a8) Otros Servicios Generales						0
<b>B. Desarrollo Social (B=b1+b2+b3+b4+b5+b6+b7)</b>	0	0	0	0	0	0
b1) Protección Ambiental						0
b2) Vivienda y Servicios a la Comunidad						0
b3) Salud						0
b4) Recreación, Cultura y Otras Manifestaciones Sociales						0
b5) Educación						0
b6) Protección Social						0
b7) Otros Asuntos Sociales						0
<b>C. Desarrollo Económico (C=c1+c2+c3+c4+c5+c6+c7+c8+c9)</b>	0	0	0	0	0	0
c1) Asuntos Económicos, Comerciales y Laborales en General						0
c2) Agropecuaria, Silvicultura, Pesca y Caza						0
c3) Combustibles y Energía						0
c4) Minería, Manufacturas y Construcción						0
c5) Transporte						0
c6) Comunicaciones						0
c7) Turismo						0
c8) Ciencia, Tecnología e Innovación						0
c9) Otras Industrias y Otros Asuntos Económicos						0
<b>D. Otras No Clasificadas en Funciones Anteriores (D=d1+d2+d3+d4)</b>	0	0	0	0	0	0
d1) Transacciones de la Deuda Pública / Costo Financiero de la Deuda						0
d2) Transferencias, Participaciones y Aportaciones Entre Diferentes Niveles y Órdenes de Gobierno						0
d3) Saneamiento del Sistema Financiero						0
d4) Adeudos de Ejercicios Fiscales Anteriores						0
<b>III. Total de Egresos (III = I + II)</b>	4,850,494	-72,446	4,778,048	3,837,877	3,809,749	940,171



**COMISION PARA LA REGULARIZACION DE LA TENENCIA DE LA TIERRA URBANA DEL ESTADO DE OAXACA**  
Estado Analítico del Ejercicio del Presupuesto de Egresos Detallado - LDF  
Clasificación de Servicios Personales por Categoría  
Del 1 de enero al 30 de septiembre de 2022  
(PESOS)

Concepto	Egresos					Subejercicio
	Aprobado	Ampliaciones/ (Reducciones)	Modificado	Devengado	Pagado	
<b>I. Gasto No Etiquetado (I=A+B+C+D+E+F)</b>	<b>4,300,271</b>	<b>16,111</b>	<b>4,316,382</b>	<b>3,550,265</b>	<b>3,520,719</b>	<b>766,117</b>
A. Personal Administrativo	4,300,271	16,111	4,316,382	3,550,265	3,520,719	766,117
B. Magisterio						0
C. Servicios de Salud (C=c1+c2)	0	0	0	0	0	0
c1) Personal Administrativo						0
c2) Personal Médico, paramédico y afín						0
D. Seguridad Pública						0
E. Gastos asociados a la implementación de nuevas leyes federales o reformas a las mismas (E=e1+e2)	0	0	0	0	0	0
e1) Nombre del Programa o Ley 1						0
e2) Nombre del Programa o Ley 2						0
F. Sentencias laborales definitivas						0
<b>II. Gasto Etiquetado (I=A+B+C+D+E+F)</b>	<b>0</b>	<b>0</b>	<b>0</b>	<b>0</b>	<b>0</b>	<b>0</b>
A. Personal Administrativo						0
B. Magisterio						0
C. Servicios de Salud (C=c1+c2)	0	0	0	0	0	0
c1) Personal Administrativo						0
c2) Personal Médico, paramédico y afín						0
D. Seguridad Pública						0
E. Gastos asociados a la implementación de nuevas leyes federales o reformas a las mismas (E=e1+e2)	0	0	0	0	0	0
e1) Nombre del Programa o Ley 1						0
e2) Nombre del Programa o Ley 2						0
F. Sentencias laborales definitivas						0
<b>III. Total de Gasto en Servicios Personales (III = I + II)</b>	<b>4,300,271</b>	<b>16,111</b>	<b>4,316,382</b>	<b>3,550,265</b>	<b>3,520,719</b>	<b>766,117</b>

COMISION PARA LA REGULARIZACION DE LA TENENCIA DE LA TIERRA URBANA DEL ESTADO DE OAXACA					
Informe sobre Estudios Actuariales - LDF					
	Pensiones y jubilaciones	Salud	Riesgos de trabajo	Invalidez y vida	Otras prestaciones sociales
<p><b>Tipo de Sistema</b></p> <p>Prestación laboral o Fondo general para trabajadores del estado o municipio</p> <p>Beneficio definido, Contribución definida o Mixto</p> <p><b>Población afiliada</b></p> <p>Activos</p> <p>Edad máxima</p> <p>Edad mínima</p> <p>Edad promedio</p> <p>Pensionados y Jubilados</p> <p>Edad máxima</p> <p>Edad mínima</p> <p>Edad promedio</p> <p>Beneficiarios</p> <p>Promedio de años de servicio (trabajadores activos)</p> <p>Aportación individual al plan de pensión como % del salario</p> <p>Aportación del ente público al plan de pensión como % del salario</p> <p>Crecimiento esperado de los pensionados y jubilados (como %)</p> <p>Crecimiento esperado de los activos (como %)</p> <p>Edad de Jubilación o Pensión</p> <p>Esperanza de vida</p> <p><b>Ingresos del Fondo</b></p> <p>Ingresos Anuales al Fondo de Pensiones</p> <p><b>Nómina anual</b></p> <p>Activos</p> <p>Pensionados y Jubilados</p> <p>Beneficiarios de Pensionados y Jubilados</p> <p><b>Monto mensual por pensión</b></p> <p>Máximo</p> <p>Mínimo</p> <p>Promedio</p> <p><b>Monto de la reserva</b></p> <p><b>Valor presente de las obligaciones</b></p> <p>Pensiones y Jubilaciones en curso de pago</p> <p>Generación actual</p> <p>Generaciones futuras</p> <p><b>Valor presente de las contribuciones asociadas a los sueldos futuros y jubilación</b></p> <p>X%</p> <p>Generación actual</p> <p>Generaciones futuras</p> <p><b>Valor presente de aportaciones</b></p> <p>Generación actual</p> <p>Generaciones futuras</p> <p>Otros Ingresos</p> <p><b>Déficit/superávit actuarial</b></p> <p>Generación actual</p> <p>Generaciones futuras</p> <p><b>Periodo de suficiencia</b></p> <p>Año de descapitalización</p> <p>Tasa de rendimiento</p> <p><b>Estudio actuarial</b></p> <p>Año de elaboración del estudio actuarial</p> <p>Empresa que elaboró el estudio actuarial</p>					



GOBIERNO DEL ESTADO  
DE OAXACA

# CONSEJO ESTATAL DE PREVENCIÓN Y CONTROL DEL SIDA



## CONSEJO ESTATAL DE PREVENCIÓN Y CONTROL DEL SIDA

### RESULTADOS GENERALES

La Administración Pública Estatal mediante decreto del ejecutivo publicado en el periódico oficial del Gobierno del Estado de Oaxaca con fecha 04 de Julio de 1998, creó el Consejo Estatal para la Prevención y Control Del SIDA, organismo público descentralizado que tiene como objeto promover y apoyar las acciones del sector salud, así como el sector público, social y privado para afrontar al Virus de Inmunodeficiencia Humana (VIH) y al Síndrome de Inmunodeficiencia Adquirida (SIDA).

#### 1.- ACCIONES DE PREVENCIÓN DE LA TRANSMISIÓN DEL VIH

Esta entidad paraestatal, tiene una estructura orgánica integrada por los Departamentos: Administrativo, Jurídico, Médico, Capacitación y Difusión, estos últimos realizan conjuntamente las acciones de prevención de la transmisión del VIH mediante la impartición de pláticas, talleres de sensibilización e instalación de módulos de información; así como la generación y difusión de material impreso y radiofónico.

**MISIÓN:** Llevar a cabo acciones preventivas de control y atención encaminadas a la concientización de la población en el Estado para la disminución de la transmisión del VIH/sida (Virus de inmunodeficiencia humana) e ITS (Infecciones de Transmisión Sexual).

**VISIÓN:** Lograr que la población adopte las medidas de prevención para la disminución y control de casos y proporcionar atención integral con calidad a las personas que viven con el VIH/sida.

EL COESIDA tiene como objetivos el promover y apoyar las acciones del Sector Salud y de los Sectores Públicos, Social y Privado tendientes a prevenir el Síndrome de Inmunodeficiencia Adquirida y otras Infecciones de Transmisión Sexual, así como brindar atención médica integral a la población sin seguridad social con VIH/sida.

##### a.- Acciones de Capacitación

El Departamento de Capacitación cuenta con un programa permanente que tiene por objeto promover las acciones de prevención y detección del VIH mediante diversos subprogramas dirigidos a la población en general y de manera específica a población clave; estos subprogramas se denominan de acuerdo a los receptores del mensaje de prevención.



b. Concentrado de acciones de Prevención.

Durante el tercer trimestre 2022 por medio del departamento de Capacitación de este Consejo se han realizado 333 actividades encaminadas a la capacitación en materia de VIH SIDA e ITS. y se han distribuido 78,609 condones.

c. Acciones de Difusión y Comunicación Social

La sensibilización de la población sobre la prevención del VIH, otras ITS y sida, y la promoción de la salud sexual entre hombres y mujeres la reforzamos a través del material informativo impreso sobre estos temas. Este tercer trimestre distribuimos 1450 folletos y carteles.

2.- ACCIONES ENCAMINADAS A LA DETECCIÓN OPORTUNA DEL VIH.

Campañas dirigidas a la Promoción de la prueba de detección del VIH.

Se han aplicado 1215 pruebas de detección. a través de nuestras unidades Móviles.

3. ACCIONES RELATIVAS A PROPORCIONAR TRATAMIENTOS ANTIRETROVIRALES CON VIH.

Durante este tercer trimestre 2022 se otorgaron a través del Capasits un total de 3,958 consultas médicas y se otorgaron 1, 337 tratamientos médicos.

4.- GESTIÓN ADMINISTRATIVA Y FINANCIERA

El departamento Administrativo cumplió con las actividades de gestión administrativas y financieras; gestionando y optimizando los recursos humanos, materiales y financieros en medida de las necesidades de cada área esto a fin de que cada una cumpliera con las metas y objetivos planteados dentro del programa operativo anual.

**Gobierno del Estado de Oaxaca**  
**UR: 517 - CONSEJO ESTATAL PARA LA PREVENCIÓN Y CONTROL DEL SIDA**  
**Estado de Situación Financiera**  
**Al 30 de septiembre de 2022 y 2021**  
**(Pesos)**



CONCEPTO	2022	2021	CONCEPTO	2022	2021
<b>ACTIVO</b>			<b>PASIVO</b>		
<b>ACTIVO CIRCULANTE</b>			<b>PASIVO CIRCULANTE</b>		
EFFECTIVO Y EQUIVALENTES	37,539	3,695	CUENTAS POR PAGAR A CORTO PLAZO	3,561,905	3,720,374
DERECHOS A RECIBIR EFECTIVO O EQUIVALENTES	3,466,344	3,658,657	DOCUMENTOS POR PAGAR A CORTO PLAZO	0	0
DERECHOS A RECIBIR BIENES O SERVICIOS	0	0	PORCIÓN A CORTO PLAZO DE LA DEUDA PÚBLICA A LARGO PLAZO	0	0
INVENTARIOS	0	0	TÍTULOS Y VALORES A CORTO PLAZO	0	0
ALMACENES	0	0	PASIVOS DIFERIDOS A CORTO PLAZO	0	0
ESTIMACIÓN POR PÉRDIDA O DETERIORO DE ACTIVOS CIRCULANTES	0	0	FONDOS Y BIENES DE TERCEROS EN GARANTÍA Y/O ADMINISTRACIÓN A CORTO PLAZO	0	0
OTROS ACTIVOS CIRCULANTES	0	0	PROVISIONES A CORTO PLAZO	0	0
<b>Total de ACTIVO CIRCULANTE</b>	<b>3,503,883</b>	<b>3,662,352</b>	OTROS PASIVOS A CORTO PLAZO	0	0
<b>ACTIVO NO CIRCULANTE</b>			<b>Total de PASIVO CIRCULANTE</b>	<b>3,561,905</b>	<b>3,720,374</b>
INVERSIONES FINANCIERAS A LARGO PLAZO	0	0	<b>PASIVO NO CIRCULANTE</b>		
DERECHOS A RECIBIR EFECTIVO O EQUIVALENTES A LARGO PLAZO	0	0	CUENTAS POR PAGAR A LARGO PLAZO	0	0
BIENES INMUEBLES, INFRAESTRUCTURA Y CONSTRUCCIONES EN PROCESO	13,077,549	0	DOCUMENTOS POR PAGAR A LARGO PLAZO	0	0
BIENES MUEBLES	9,711,361	9,689,630	DEUDA PÚBLICA A LARGO PLAZO	0	0
ACTIVOS INTANGIBLES	0	0	PASIVOS DIFERIDOS A LARGO PLAZO	0	0
DEPRECIACIÓN, DETERIORO Y ARMORTIZACIÓN ACUMULADA DE BIENES	-51,857	-51,857	FONDOS Y BIENES DE TERCEROS EN GARANTÍA Y/O ADMINISTRACIÓN A LARGO PLAZO	0	0
ACTIVOS DIFERIDOS	0	0	PROVISIONES A LARGO PLAZO	0	0
ESTIMACIÓN POR PÉRDIDA O DETERIORO DE ACTIVOS NO CIRCULANTES	0	0	<b>Total de PASIVO NO CIRCULANTE</b>	<b>0</b>	<b>0</b>
OTROS ACTIVOS NO CIRCULANTES	0	0	<b>TOTAL PASIVO</b>	<b>3,561,905</b>	<b>3,720,374</b>
<b>Total de ACTIVO NO CIRCULANTE</b>	<b>22,737,053</b>	<b>9,637,773</b>	HACIENDA PÚBLICA/PATRIMONIO		
<b>TOTAL DE ACTIVOS</b>	<b>26,240,936</b>	<b>13,300,125</b>	HACIENDA PÚBLICA/PATRIMONIO CONTRIBUIDO		
			APORTACIONES	0	0
			DONACIONES DE CAPITAL	0	0
			ACTUALIZACIÓN DE LA HACIENDA PÚBLICA/ PATRIMONIO	13,077,549	0
			<b>Total de HACIENDA PÚBLICA/PATRIMONIO CONTRIBUIDO</b>	<b>13,077,549</b>	<b>0</b>
			HACIENDA PÚBLICA/PATRIMONIO GENERADO		
			RESULTADOS DE EJERCICIO (AHORRO/ DESAHORRO)	29,231	51,377
			RESULTADOS DE EJERCICIOS ANTERIORES	9,572,251	9,528,374
			REVALÚOS	0	0
			RESERVAS	0	0
			RECTIFICACIONES DE RESULTADOS DE EJERCICIOS ANTERIORES	0	0
			<b>Total de HACIENDA PÚBLICA/PATRIMONIO GENERADO</b>	<b>9,601,482</b>	<b>9,579,751</b>
			EXCESO O INSUFICIENCIA EN LA ACTUALIZACIÓN DE LA HACIENDA PÚBLICA/PATRIMONIO		
			RESULTADO POR POSICIÓN MONETARIA	0	0
			RESULTADO POR TENENCIA DE ACTIVOS NO MONETARIOS	0	0
			<b>TOTAL DE HACIENDA PÚBLICA/PATRIMONIO</b>	<b>22,679,032</b>	<b>9,579,751</b>
			<b>TOTAL DE HACIENDA PÚBLICA/PATRIMONIO</b>	<b>22,679,032</b>	<b>9,579,751</b>
			<b>Total de Pasivo y Patrimonio/Hacienda Pública</b>	<b>26,240,936</b>	<b>13,300,125</b>



Gobierno del Estado  
**COESIDA**  
 Consejo Estatal para la  
 Prevención y Control del SIDA

Lugar y fecha de generación: Reyes Mantecón, Oaxaca; a 05 de OCTUBRE de 2022  
 Bajo protesta de decir verdad declaramos que los estados financieros y sus Notas son razonablemente correctos y responsabilidad del emisor.

**JEFE DEL DEPARTAMENTO ADMINISTRATIVO**

FRANCIS ISABEL LÓPEZ BAUTISTA

**DIRECTORA GENERAL**

GABRIELA DEL REFUGIO VELÁSQUEZ ROSAS

**Gobierno del Estado de Oaxaca**  
**UR: 517 - CONSEJO ESTATAL PARA LA PREVENCIÓN Y CONTROL DEL SIDA**  
**Estado de Actividades**  
**Del 1° de enero al 30 de septiembre de 2022 y 2021**  
**(Pesos)**



CONCEPTO	2022	2021
<b>INGRESOS Y OTROS BENEFICIOS</b>		
<b>INGRESOS DE GESTIÓN</b>	0	0
IMPUESTOS	0	0
CUOTAS Y APORTACIONES DE SEGURIDAD SOCIAL	0	0
CONTRIBUCIONES DE MEJORAS	0	0
DERECHOS	0	0
PRODUCTOS	0	0
APROVECHAMIENTOS	0	0
INGRESOS POR VENTA DE BIENES Y PRESTACION DE SERVICIOS	0	0
<b>PARTICIPACIONES, APORTACIONES, CONVENIOS, INCENTIVOS DERIVADOS DE LA COLABORACION FIS</b>	<b>8,438,916</b>	<b>13,943,313</b>
<b>CAL, FONDOS DISTINTOS DE APORTACIONES, TRANSFERENCIAS, ASIGNACIONES, SUBSIDIOS Y SUBV</b>		
<b>PARTICIPACIONES, APORTACIONES, CONVENIOS, INCENTIVOS DERIVADOS DE LA COLABORACION FIS</b>	0	0
<b>CAL Y FONDOS DISTINTOS DE APORTACIONES</b>		
<b>TRANSFERENCIAS, ASIGNACIONES, SUBSIDIOS Y SUBVENCIONES, Y PENSIONES Y JUBILACIONES</b>	<b>8,438,916</b>	<b>13,943,313</b>
<b>OTROS INGRESOS Y BENEFICIOS</b>	0	0
INGRESOS FINANCIEROS	0	0
INCREMENTO POR VARIACIÓN DE INVENTARIOS	0	0
DISMINUCIÓN DEL EXCESO DE ESTIMACIONES POR PÉRDIDA O DETERIORO U OBSOLESCENCIA	0	0
DISMINUCIÓN DEL EXCESO DE PROVISIONES	0	0
OTROS INGRESOS Y BENEFICIOS VARIOS	0	0
<b>TOTAL DE INGRESOS Y OTROS BENEFICIOS</b>	<b>8,438,916</b>	<b>13,943,313</b>
<b>GASTOS Y OTRAS PÉRDIDAS</b>		
<b>GASTOS DE FUNCIONAMIENTO</b>	0	0
SERVICIOS PERSONALES	0	0
MATERIALES Y SUMINISTROS	0	0
SERVICIOS GENERALES	0	0
<b>TRANSFERENCIAS, ASIGNACIONES, SUBSIDIOS Y OTRAS AYUDAS</b>	<b>8,409,685</b>	<b>13,891,935</b>
TRANSFERENCIAS INTERNAS Y ASIGNACIONES AL SECTOR PÚBLICO	8,394,110	13,873,135
TRANSFERENCIAS AL RESTO DEL SECTOR PÚBLICO	0	0
SUBSIDIOS Y SUBVENCIONES	0	0
AYUDAS SOCIALES	15,575	18,800
PENSIONES Y JUBILACIONES	0	0
TRANSFERENCIAS A FIDEICOMISOS, MANDATOS Y CONTRATOS ANÁLOGOS	0	0
TRANSFERENCIAS A LA SEGURIDAD SOCIAL	0	0
DONATIVOS	0	0
TRANSFERENCIAS AL EXTERIOR	0	0
<b>PARTICIPACIONES Y APORTACIONES</b>	0	0
PARTICIPACIONES	0	0
APORTACIONES	0	0
CONVENIOS	0	0
<b>INTERESES, COMISIONES Y OTROS GASTOS DE LA DEUDA PÚBLICA</b>	0	0
INTERESES DE LA DEUDA PÚBLICA	0	0
COMISIONES DE LA DEUDA PÚBLICA	0	0
GASTOS DE LA DEUDA PÚBLICA	0	0
COSTO POR COBERTURAS	0	0
APOYOS FINANCIEROS	0	0
<b>OTROS GASTOS Y PÉRDIDAS EXTRAORDINARIAS</b>	0	0
ESTIMACIONES, DEPRECIACIONES, DETERIOROS, OBSOLESCENCIA Y AMORTIZACIONES	0	0
PROVISIONES	0	0
DISMINUCION DE INVENTARIOS	0	0
AUMENTO POR INSUFICIENCIA DE ESTIMACIONES POR PÉRDIDA O DETERIORO U OBSOLESCENCIA	0	0
AUMENTO POR INSUFICIENCIA DE PROVISIONES	0	0
OTROS GASTOS	0	0
<b>INVERSIÓN PÚBLICA</b>	0	0
INVERSIÓN PÚBLICA NO CAPITALIZABLE	0	0
<b>TOTAL DE GASTOS Y OTRAS PERDIDAS</b>	<b>8,409,685</b>	<b>13,891,935</b>
<b>AHORRO NETO DEL EJERCICIO</b>	<b>29,231</b>	<b>51,377</b>



Lugar y fecha de generación: Reyes Mantecón, Oaxaca; a 05 de OCTUBRE de 2022  
 Bajo protesta de decir verdad declaramos que los estados financieros y sus Notas son razonablemente correctos y responsabilidad del emisor.

**JEFA DEL DEPARTAMENTO ADMINISTRATIVO**

FRANCIS ISABEL LÓPEZ BAUTISTA

**DIRECTORA GENERAL**

GABRIELA DEL REFUGIO VELÁSQUEZ ROSAS

Gobierno del Estado de Oaxaca  
 UR: 517 - CONSEJO ESTATAL PARA LA PREVENCIÓN Y CONTROL DEL SIDA  
 Estado de Variación de la Hacienda Pública  
 Del 1° de enero al 30 de septiembre de 2022 y 2021  
 (Pesos)



Concepto	Hacienda Pública/ Patrimonio			Exceso o Insuficiencia en la Actualización de la Hacienda Pública/Patrimonio	Total
	Contribuido	Generado			
		Ejerc. Ant.	Del Ejercicio		
<b>Rectificaciones de Resultados de Ejercicios Anteriores</b>	0	0	0	0	0
CAMBIOS EN POLÍTICAS CONTABLES	0	0	0	0	0
CAMBIOS POR ERRORES CONTABLES	0	0	0	0	0
<b>Patrimonio Neto Inicial Ajustado del Ejercicio</b>	0	0	0	0	0
APORTACIONES	0	0	0	0	0
DONACIONES DE CAPITAL	0	0	0	0	0
ACTUALIZACIONES DEL PATRIMONIO	0	0	0	0	0
<b>Variaciones de la Hacienda Pública / Patrimonio Neto del Ejercicio</b>	0	0	9,528,374	0	9,528,374
RESULTADOS DEL EJERCICIO (AHORRO/ DESAHORRO)	0	0	0	0	0
RESULTADOS DE EJERCICIOS ANTERIORES	0	0	9,528,374	0	9,528,374
REVALÚOS	0	0	0	0	0
RESERVAS	0	0	0	0	0
<b>Hacienda Pública / Patrimonio Neto Final del Ejercicio 2021</b>	0	0	9,528,374	0	9,528,374
<b>Cambios en la Hacienda Pública / Patrimonio Neto del Ejercicio 2022</b>	13,077,549	0	0	0	13,077,549
APORTACIONES	0	0	0	0	0
DONACIONES DE CAPITAL	0	0	0	0	0
ACTUALIZACIONES DEL PATRIMONIO	13,077,549	0	0	0	13,077,549
<b>Variaciones de la Hacienda Pública / Patrimonio Neto del Ejercicio</b>	0	0	9,572,251	0	9,572,251
REVALÚOS	0	0	0	0	0
RESULTADOS DEL EJERCICIO (AHORRO/ DESAHORRO)	0	0	0	0	0



Gobierno del Estado de Oaxaca  
 UR: 517 - CONSEJO ESTATAL PARA LA PREVENCIÓN Y CONTROL DEL SIDA  
 Estado de Variación de la Hacienda Pública  
 Del 1° de enero al 30 de septiembre de 2022 y 2021  
 (Pesos)



Concepto	Hacienda Pública/ Patrimonio			Exceso o Insuficiencia en la Actualización de la Hacienda Pública/Patrimonio	Total
	Contribuido	Generado			
		Ejerc. Ant.	Del Ejercicio		
RESULTADOS DE EJERCICIOS ANTERIORES	0	0	9,572,251	0	9,572,251
RESERVAS	0	0	0	0	0
<b>Saldo Neto en la Hacienda Pública / Patrimonio 2022</b>	<b>13,077,549</b>	<b>0</b>	<b>9,572,251</b>	<b>0</b>	<b>22,649,801</b>



Lugar y fecha de generación: Reyes Mantecón, Oaxaca; a 05 de OCTUBRE de 2022  
 Bajo protesta de decir verdad declaramos que los estados financieros y sus Notas son razonablemente correctos y responsabilidad del emisor.

**JEFA DEL DEPARTAMENTO ADMINISTRATIVO**

FRANCISABEL LÓPEZ BAUTISTA

**DIRECTORA GENERAL**

GABRIELA DEL REFUGIO VELASQUEZ ROSAS

**Gobierno del Estado de Oaxaca**  
**UR: 517 - CONSEJO ESTATAL PARA LA PREVENCIÓN Y CONTROL DEL SIDA**  
**Estado de Cambios en la Situación Financiera**  
**Del 1° de enero al 30 de septiembre de 2022 y 2021**  
**(Pesos)**



CONCEPTO	ORIGEN	APLICACIÓN	CONCEPTO	ORIGEN	APLICACIÓN
<b>ACTIVO</b>	<b>192,313</b>	<b>13,133,124</b>	<b>PASIVO</b>	<b>0</b>	<b>158,469</b>
<b>ACTIVO CIRCULANTE</b>	<b>192,313</b>	<b>33,844</b>	<b>PASIVO CIRCULANTE</b>	<b>0</b>	<b>158,469</b>
EFFECTIVO Y EQUIVALENTES	0	33,844	CUENTAS POR PAGAR A CORTO PLAZO	0	158,469
DERECHOS A RECIBIR EFECTIVO O EQUIVALENTES	192,313	0	DOCUMENTOS POR PAGAR A CORTO PLAZO	0	0
DERECHOS A RECIBIR BIENES O SERVICIOS	0	0	PORCIÓN A CORTO PLAZO DE LA DEUDA PÚBLICA A LARGO PLAZO	0	0
INVENTARIOS	0	0	TÍTULOS Y VALORES A CORTO PLAZO	0	0
ALMACENES	0	0	PASIVOS DIFERIDOS A CORTO PLAZO	0	0
ESTIMACIÓN POR PÉRDIDA O DETERIORO DE ACTIVOS CIRCULANTES	0	0	FONDOS Y BIENES DE TERCEROS EN GARANTÍA Y/O ADMINISTRACIÓN A CORTO PLAZO	0	0
OTROS ACTIVOS CIRCULANTES	0	0	PROVISIONES A CORTO PLAZO	0	0
<b>ACTIVO NO CIRCULANTE</b>	<b>0</b>	<b>13,099,280</b>	OTROS PASIVOS A CORTO PLAZO	0	0
INVERSIONES FINANCIERAS A LARGO PLAZO	0	0	<b>PASIVO NO CIRCULANTE</b>	<b>0</b>	<b>0</b>
DERECHOS A RECIBIR EFECTIVO O EQUIVALENTES A LARGO PLAZO	0	0	CUENTAS POR PAGAR A LARGO PLAZO	0	0
BIENES INMUEBLES, INFRAESTRUCTURA Y CONSTRUCCIONES EN PROCESO	0	13,077,549	DOCUMENTOS POR PAGAR A LARGO PLAZO	0	0
BIENES MUEBLES	0	21,731	DEUDA PÚBLICA A LARGO PLAZO	0	0
ACTIVOS INTANGIBLES	0	0	PASIVOS DIFERIDOS A LARGO PLAZO	0	0
DEPRECIACIÓN, DETERIORO Y ARMORTIZACIÓN ACUMULADA DE BIENES	0	0	FONDOS Y BIENES DE TERCEROS EN GARANTÍA Y/O ADMINISTRACIÓN A LARGO PLAZO	0	0
ACTIVOS DIFERIDOS	0	0	PROVISIONES A LARGO PLAZO	0	0
ESTIMACIÓN POR PÉRDIDA O DETERIORO DE ACTIVOS NO CIRCULANTES	0	0	<b>HACIENDA PÚBLICA/PATRIMONIO</b>	<b>13,121,427</b>	<b>0</b>
OTROS ACTIVOS NO CIRCULANTES	0	0	<b>HACIENDA PÚBLICA/PATRIMONIO CONTRIBUIDO</b>	<b>13,077,549</b>	<b>0</b>
			APORTACIONES	0	0
			DONACIONES DE CAPITAL	0	0
			ACTUALIZACIÓN DE LA HACIENDA PÚBLICA/ PATRIMONIO	13,077,549	0
			<b>HACIENDA PÚBLICA/PATRIMONIO GENERADO</b>	<b>43,877</b>	<b>0</b>
			RESULTADOS DE EJERCICIO (AHORRO/ DESAHORRO)	0	0
			RESULTADOS DE EJERCICIOS ANTERIORES	43,877	0
			REVALÚOS	0	0
			RESERVAS	0	0
			RECTIFICACIONES DE RESULTADOS DE EJERCICIOS ANTERIORES	0	0

Gobierno del Estado de Oaxaca  
 UR: 517 - CONSEJO ESTATAL PARA LA PREVENCIÓN Y CONTROL DEL SIDA  
 Estado de Cambios en la Situación Financiera  
 Del 1° de enero al 30 de septiembre de 2022 y 2021  
 (Pesos)



CONCEPTO	ORIGEN	APLICACIÓN	CONCEPTO	ORIGEN	APLICACIÓN
			EXCESO O INSUFICIENCIA EN LA ACTUALIZACIÓN DE LA HACIENDA PÚBLICA/PATRIMONIO	0	0
			RESULTADO POR POSICIÓN MONETARIA	0	0
			RESULTADO POR TENENCIA DE ACTIVOS NO MONETARIOS	0	0
			RESULTADOS DEL EJERCICIO (AHORRO/DESAHORRO)	0	5,504,397
			<b>TOTALES</b>	<b>13,121,427</b>	<b>5,662,866</b>



Lugar y fecha de generación: Reyes Mantecón, Oaxaca; a 05 de OCTUBRE de 2022  
 Bajo protesta de decir verdad declaramos que los estados financieros y sus Notas son razonablemente correctos y responsabilidad del emisor.

**JEFA DEL DEPARTAMENTO ADMINISTRATIVO**

FRANCIS ISABEL LÓPEZ BAUTISTA

**DIRECTORA GENERAL**

GABRIELA DEL REFUGIO VELÁSQUEZ ROSAS



GOBIERNO DEL ESTADO  
DE OAXACA

**Oaxaca**  
CREAR • CONSTRUIR • CRECER



**COESIDA**  
Consejo Estatal para la  
Prevención y Control del SIDA

## Estado de Flujos de Efectivo

CONSEJO ESTATAL DE PREVENCIÓN Y CONTROL DEL SIDA		
DEL 1 de enero al 30 de septiembre de 2022 y 2021		
Concepto	2022	2021
<b>Flujos de Efectivo de las Actividades de Operación</b>		
<b>Origen</b>	<b>9,420,547</b>	<b>12,554,640</b>
Impuestos		
Cuotas y Aportaciones de Seguridad Social		
Contribuciones de Mejoras		
Derechos		
Productos		
Aprovechamientos		
Ingresos por Venta de Bienes y Prestación de Servicios		
Participaciones, Aportaciones, Convenios, Incentivos Derivados de la Colaboración Fiscal y Fondos Distintos de Aportaciones		
Transferencias, Asignaciones, Subsidios y Subvenciones, y Pensiones y Jubilaciones	8,438,916	13,943,313
Otros Orígenes de Operación	981,631	-1,388,673
<b>Aplicación</b>	<b>9,357,441</b>	<b>13,463,605</b>
Servicios Personales		
Materiales y Suministros		
Servicios Generales		
Transferencias Internas y Asignaciones al Sector Público	8,394,110	13,873,135
Transferencias al resto del Sector Público		
Subsidios y Subvenciones		
Ayudas Sociales	15,576	18,800
Pensiones y Jubilaciones		
Transferencias a Fideicomisos, Mandatos y Contratos Análogos		
Transferencias a la Seguridad Social		
Donativos		
Transferencias al Exterior		
Participaciones		
Aportaciones		
Convenios		
Otras Aplicaciones de Operación	947,755	-428,330
<b>Flujos Netos de Efectivo por Actividades de Operación</b>	<b>63,106</b>	<b>-908,965</b>
<b>Flujos de Efectivo de las Actividades de Inversión</b>		
<b>Origen</b>	<b>0</b>	<b>0</b>
Bienes Inmuebles, Infraestructura y Construcciones en Proceso	0	0
Bienes Muebles	0	0
Otros Orígenes de Inversión		
<b>Aplicación</b>	<b>29,230</b>	<b>0</b>
Bienes Inmuebles, Infraestructura y Construcciones en Proceso		
Bienes Muebles	29,230	0
Otras Aplicaciones de Inversión	0	
<b>Flujos Netos de Efectivo por Actividades de Inversión</b>	<b>-29,230</b>	<b>0</b>
<b>Flujo de Efectivo de las Actividades de Financiamiento</b>		
<b>Origen</b>	<b>0</b>	<b>0</b>
<b>Endeudamiento Neto</b>	<b>0</b>	<b>0</b>
Interno		
Externo		
Otros Orígenes de Financiamiento		
<b>Aplicación</b>	<b>0</b>	<b>0</b>
<b>Servicios de la Deuda</b>	<b>0</b>	<b>0</b>
Interno		
Externo		
Otras Aplicaciones de Financiamiento		
<b>Flujos Netos de Efectivo por Actividades de Financiamiento</b>	<b>0</b>	<b>0</b>
<b>Incremento/Disminución Neta en el Efectivo y Equivalentes al Efectivo</b>	<b>33,876</b>	<b>-908,965</b>
<b>Efectivo y Equivalentes al Efectivo al Inicio del Ejercicio</b>	<b>3,663</b>	<b>912,659</b>
<b>Efectivo y Equivalentes al Efectivo al Final del Ejercicio</b>	<b>37,539</b>	<b>3,694</b>

Bajo protesta de decir verdad declaramos que los Estados Financieros y sus Notas son razonablemente correctos y responsabilidad del emisor.

L.A.E. FRANCIS ISABEL LOPEZ BAUTISTA

Gobierno del Estado  
**COESIDA**  
Consejo Estatal para la  
Prevención y Control del sida  
DEPTO. ADMINISTRATIVO

DRA. GABRIELA DEL REFUGIO VELASQUEZ ROSAS

"Tercer Informe Trimestral de Avance de Cuenta Pública del ejercicio enero - septiembre 2022"

Gobierno del Estado de Oaxaca  
**UR: 517 - CONSEJO ESTATAL PARA LA PREVENCIÓN Y CONTROL DEL SIDA**  
 Estado Analítico del Activo  
 Del 1° de enero al 30 de septiembre de 2022  
 (Pesos)



DESCRIPCION	SALDO INICIAL	CARGOS DEL PERIODO	ABONOS DEL PERIODO	SALDO FINAL	VARIACIÓN DEL PERIODO
ACTIVO	12,152,525	21,293,167	7,204,755	26,240,936	14,088,412
ACTIVO CIRCULANTE	2,522,252	8,186,387	7,204,755	3,503,883	981,631
EFFECTIVO Y EQUIVALENTES	3,663	3,928,866	3,894,990	37,539	33,875
DERECHOS A RECIBIR EFECTIVO O EQUIVALENTES	2,518,588	4,257,521	3,309,765	3,466,344	947,756
DERECHOS A RECIBIR BIENES O SERVICIOS	---	---	---	---	---
INVENTARIOS	---	---	---	---	---
ALMACENES	---	---	---	---	---
ESTIMACIÓN POR PÉRDIDA O DETERIORO DE ACTIVOS CIRCULANTES	---	---	---	---	---
OTROS ACTIVOS CIRCULANTES	---	---	---	---	---
ACTIVO NO CIRCULANTE	9,630,273	13,106,780	---	22,737,053	13,106,780
INVERSIONES FINANCIERAS A LARGO PLAZO	---	---	---	---	---
DERECHOS A RECIBIR EFECTIVO O EQUIVALENTES A LARGO PLAZO	---	---	---	---	---
BIENES INMUEBLES, INFRAESTRUCTURA Y CONSTRUCCIONES EN PROCESO	---	13,077,549	---	13,077,549	13,077,549
BIENES MUEBLES	9,682,130	29,231	---	9,711,361	29,231
ACTIVOS INTANGIBLES	---	---	---	---	---
DEPRECIACIÓN, DETERIORO Y ARMORTIZACIÓN ACUMULADA DE BIENES	-51,857	---	---	-51,857	---
ACTIVOS DIFERIDOS	---	---	---	---	---
ESTIMACIÓN POR PÉRDIDA O DETERIORO DE ACTIVOS NO CIRCULANTES	---	---	---	---	---
OTROS ACTIVOS NO CIRCULANTES	---	---	---	---	---



Lugar y fecha de generación: Reyes Mantecón, Oaxaca; a 05 de OCTUBRE de 2022  
 Bajo protesta de decir verdad declaramos que los estados financieros y sus Notas son razonablemente correctos y responsabilidad del emisor.

**JEFA DEL DEPARTAMENTO ADMINISTRATIVO**

**DIRECTORA GENERAL**

FRANCIS ISABEL LÓPEZ BAUTISTA

GABRIELA DEL REFUCIO VELASQUEZ ROSAS

Cuenta Pública del Estado de Oaxaca del Ejercicio Fiscal 2022

Gobierno del Estado de Oaxaca

UR: 517

UE: CONSEJO ESTATAL PARA LA PREVENCIÓN Y CONTROL DEL SIDA

Estado Analítico de la Deuda y Otros Pasivos

Del 1 de enero al 30 de septiembre de 2022


(Pesos)




Denominación de las Deudas	Moneda de Contratación	Institución o País Acreedor	Saldo Inicial del Periodo	Saldo Final del Periodo
<b>DEUDA PÚBLICA</b>				
<b>Corto Plazo</b>				
<b>Deuda Interna</b>			<b>0</b>	<b>0</b>
Instituciones de Crédito			0	0
Títulos y Valores			0	0
Arrendamientos Financieros			0	0
<b>Deuda Externa</b>			<b>0</b>	<b>0</b>
Organismos Financieros Internacionales			0	0
Deuda Bilateral			0	0
Títulos y Valores			0	0
Arrendamientos Financieros			0	0
<b>Subtotal a Corto Plazo</b>			<b>0</b>	<b>0</b>
<b>Largo Plazo</b>				
<b>Deuda Interna</b>			<b>0</b>	<b>0</b>
Instituciones de Crédito			0	0
Títulos y Valores			0	0
Arrendamientos Financieros			0	0
<b>Deuda Externa</b>			<b>0</b>	<b>0</b>
Organismos Financieros Internacionales			0	0
Deuda Bilateral			0	0
Títulos y Valores			0	0
Arrendamientos Financieros			0	0
<b>Subtotal a Largo Plazo</b>			<b>0</b>	<b>0</b>
<b>Otros Pasivos</b>			<b>2,580,273</b>	<b>3,561,905</b>
<b>Total de Deuda y Otros Pasivos</b>			<b>2,580,273</b>	<b>3,561,905</b>

Lugar y fecha de generación: Reyes Mantecon, Oaxaca; a 5 de Octubre de 2022

Bajo protesta de decir verdad declaramos que los Estados Financieros y sus Notas son razonablemente correctos y responsabilidad del emisor

  
DRA GABRIELA DEL REFUGIO VELASQUEZ ROSAS  
DIRECTORA GENERAL



  
L.A.E. FRANCIS ISABEL LOPEZ BAUTISTA  
JEFA DEL DEPARTAMENTO ADMINISTRATIVO



GOBIERNO DEL ESTADO  
DE OAXACA

**Oaxaca**  
CREAR • CONSTRUIR • CRECER



**COESIDA**  
Consejo Estatal para la  
Prevención y Control del Sida

## INFORME SOBRE PASIVOS CONTINGENTES

# NO APLICA



GOBIERNO DEL ESTADO  
DE OAXACA

**Oaxaca**  
CREAR • CONSTRUIR • CRECER



**COESIDA**  
Consejo Estatal para la  
Prevención y Control del Sida

## NOTAS A LOS ESTADOS FINANCIEROS

DEL 01 DE ENERO AL 30 DE SEPTIEMBRE DE 2022 Y 2021 (PESOS)

Remito informe relacionado con la Información Financiera del Consejo Estatal para la Prevención y Control del Sida (COESIDA) del periodo de 1° de Enero al 30 de Septiembre de 2022 y 2021.

### NOTAS DE DESGLOSE

#### I) NOTAS AL ESTADO DE SITUACIÓN FINANCIERA

El Estado de Situación Financiera tiene como propósito mostrar información relativa a los recursos y obligaciones de la entidad.

#### ACTIVO

CUENTAS	EJERCICIO FISCAL 2022	EJERCICIO FISCAL 2021
<b>ACTIVO CIRCULANTE</b>		
Efectivo y Equivalentes	37,539	3,695
Derechos a recibir Efectivo y Esquemas	3,466,344	3,658,657
<b>Total de Activo Circulante</b>	<b>3,503,883</b>	<b>3,662,352</b>
Bienes Inmuebles	13,077,549	0
Bienes Muebles	9,711,361	9,689,630
Depreciación, Deterioro y Amortización Acumulada de Bienes e Intangibles	-51,857	-51,857
<b>Total de Activo no Circulante</b>	<b>22,737,053</b>	<b>9,637,773</b>
<b>TOTAL DE ACTIVOS</b>	<b>26,240,936</b>	<b>13,300,125</b>

#### ACTIVO CIRCULANTE

##### Efectivo y Equivalentes

El rubro de efectivo y equivalentes al 30 de septiembre de 2022 representa los recursos disponibles de la Entidad, saldo que se refleja en las siguientes cuentas bancarias: CTA. 012610001180745691 Gastos de operación, 2022, saldo disponible para solventar pagos a proveedores, CTA. 01180739966 Fondo Rotatorio 2022, cuenta con saldo de \$33,000.00 cantidad que se le asignó a la administradora L.A.E. Francis Isabel López Bautista, para solventar los gastos emergentes durante el





ejercicio en el rubro de gastos de operación para el buen funcionamiento de las actividades del COESIDA, y cuenta 4066635244 Servicios Personales 2022 saldo disponible para solventar el pago de nómina de las distintas modalidades de contratación en el Consejo.

### Derechos a recibir Efectivo o Equivalentes

En el rubro de Derechos a recibir Efectivo y Equivalentes (Otros deudores diversos por cobrar a C.P.) el saldo que se expresa en el Estado de Situación Financiera al 30 de septiembre de 2022 corresponden a las provisiones por retenciones de nómina del presente año, integrándose de la siguiente forma: Subsidio al empleo, Impuestos Sobre Sueldos y Salarios (ISSS), contribuciones: IMSS, Seguro de Vida, personal administrativo, base confianza, seguros de vida MMS, IMSS, Cesantía y Vejez, Crédito Infonavit, FOMEPADE, DIRECTODO S DE R.L. DE C.V. Nómina de Apoyo SAPI de C.V., SOFOM, E.N.R. y Menospagos, S.A. de C.V., Sofom, E.N.R.

### ACTIVO NO CIRCULANTE

Está constituido por el conjunto de valores y derechos de realización o disponibilidad con un periodo de tiempo superior a un año.

#### Bienes Inmuebles

El rubro de bienes Inmuebles del Consejo Estatal para la Prevención y Control del Sida se incrementa debido a la donación de un terreno cuyo valor asciende a la cantidad de \$13,077,549.00 (Trece millones setenta y siete mil quinientos cuarenta y nueve pesos 00/100 M.N)

#### Bienes Muebles

El rubro de Bienes Muebles del Consejo Estatal para la Prevención y Control del Sida del 01 de enero al 30 de septiembre de 2022 está integrado de la siguiente forma:

CUENTAS	EJERCICIO FISCAL 2022	EJERCICIO FISCAL 2021
Muebles de Oficina y Estantería	154,906	150,383
Equipo de Cómputo y Tecnologías de la Información	690,427	665,719
Equipos y Aparatos Audiovisuales	67,593	67,593
Equipo Médico y de Laboratorio	1'624,920	1'624,920
Instrumental Médico y de Laboratorio	145,615	141,115
Vehículos y Equipo de Transporte	6'716,150	6'716,150



GOBIERNO DEL ESTADO  
DE OAXACA

**Oaxaca**  
CREAR • CONSTRUIR • CRECER



**COESIDA**  
Consejo Estatal para la  
Prevención y Control del Sida

Maquinaria y Equipo Agropecuario	6,496	6,496
Equipo de Comunicación y de Telecomunicación	20,165	20,165
Equipos de Generación Eléctrica, Aparatos y Accesorios Eléctricos	285,089	285,089
<b>TOTAL</b>	<b>9,711,361</b>	<b>9,689,630</b>

Al 30 de Septiembre de 2022, el saldo del rubro de Activo no Circulante es de \$22,737,053 (Veintidós millones setecientos treinta y siete mil cincuenta y tres 00/100 M.N.)

### PASIVO

El saldo de este rubro al 30 de septiembre de 2022, asciende a la cantidad de \$3,561,905.00 (Tres millones quinientos sesenta y un mil novecientos cinco /100 M.N.) que corresponden a los compromisos de pagos adquiridos durante los ejercicios fiscales 2022 y 2021 con varios proveedores y prestadores de servicios por las adquisiciones de bienes y contratación de servicios por pagar a corto plazo, también en este rubro se contemplan los montos de las provisiones de nóminas (retenciones de los trabajadores) detallándose de la siguiente forma:

### PASIVO CIRCULANTE

CUENTAS	EJERCICIO FISCAL 2022	EJERCICIO FISCAL 2021
<b>Cuentas por Pagar a corto plazo</b>		
Deudas por Adquisición de Bienes y Contratación de Servicios por Pagar a CP	604,973	600,450
Transferencias Internas y Asignaciones al Sector Público	2,738,471	2,932,126
Retenciones de Impuestos por Pagar a CP	14,369	14,369
Retenciones del Sistema de Seguridad Social por Pagar a CP	17,408	17,631
Otras Retenciones y Contribuciones por Pagar a CP	127,503	130,469
Otras Cuentas por Pagar a corto plazo	59,181	25,328
<b>TOTAL</b>	<b>3,561,905</b>	<b>3,720,374</b>



## NOTAS AL ESTADO DE ACTIVIDADES

Muestra el resultado de las operaciones de la entidad correspondientes al periodo del 01 de Enero al 30 de Septiembre de 2022, y está integrado de la siguiente forma:

CUENTAS	EJERCICIO FISCAL 2022	EJERCICIO FISCAL 2021
<b>INGRESOS Y OTROS BENEFICIOS</b>		
PARTICIPACIONES, APORTACIONES, CONVENIOS, INCENTIVOS DERIVADOS DE LA COLABORACIÓN FISCAL, FONDOS	8,438,916	13,943,313
TOTAL DE INGRESOS Y OTROS BENEFICIOS	8,438,916	13,943,313
<b>GASTOS Y OTRAS PÉRDIDAS</b>		
TRANSFERENCIAS INTERNAS Y ASIGNACIONES AL SECTOR PÚBLICO	8,409,685	13,891,935
AYUDAS SOCIALES	15,575	18,800
TOTAL DE GASTOS Y OTRAS PÉRDIDAS	8,409,685	13,891,935
AHORRO DESAHORRO NETO DEL EJERCICIO	29,231	51,377

### Ingresos y Otros Beneficios

Los ingresos corresponden a los recursos recaudados correspondientes al periodo del 01 de enero al 30 de septiembre de 2022, los cuales ascienden a un importe de \$8,438,916.00 (Ocho millones cuatrocientos treinta y ocho mil novecientos dieciséis pesos 00/100 M.N.) recursos que fueron comprometidos y devengados durante el periodo correspondiente al segundo trimestre del ejercicio.

### Gastos y Otras Pérdidas

El rubro de Gastos y Otras Pérdidas, corresponden a lo devengado por la Entidad durante el periodo del 01 de enero al 30 de septiembre de 2022 por la cantidad de: \$8,409,685.00 (Ocho millones cuatrocientos nueve mil seis cientos ochenta y cinco pesos 00/100 M.N.) integrado de la siguiente manera:



GOBIERNO DEL ESTADO  
DE OAXACA

Oaxaca  
CREAR • CONSTRUIR • CRECER



COESIDA  
Consejo Estatal para la  
Prevención y Control del Sida

## Transferencias, Asignaciones, Subsidios y Otras Ayudas

- a) Transferencias Internas y Asignaciones al Sector Público, refleja un saldo de \$8,409,685.00 ( Ocho millones cuatrocientos nueve mil seis cientos ochenta y cinco pesos 00/100 M.N.) correspondientes a recursos que fueron comprometidos y devengados en los rubros de: Servicios Personales, Materiales y Suministros, Servicios Generales durante el periodo: del 01 de enero al 30 de septiembre de 2022.
- b) Ayudas sociales a personas refleja un saldo por la cantidad de \$15,575.00 (Quince mil quinientos setenta y cinco pesos 00/100 M.N.) recursos que fueron comprometidos y devengados durante el periodo del 01 de enero al 30 de septiembre de 2022. En beneficio a los usuarios de bajos recursos económicos, con la finalidad de promover el seguimiento de sus tratamientos médicos y no recurran al abandono del mismo.

## Ahorro Neto del Ejercicio

El Estado de Actividades en el periodo comprendido del 01 de enero al 30 de septiembre de 2022, refleja un ahorro neto del ejercicio por la cantidad de \$29,231.00 (Veintinueve mil doscientos treinta y un pesos 00/100 M.N.) los cuales corresponden a las CLC'S 310 y 311 referentes a la compra de dos Laptop marca Huawei, procesador Intel core 13 para el programa PrEP (Profilaxis Pre Exposición) y CLC 369 por la compra de Mobiliario para el programa PrEP.



## NOTAS AL ESTADO DE VARIACIÓN EN LA HACIENDA PÚBLICA

Variaciones de la Hacienda Pública / Patrimonio Neto del Ejercicio

Hacienda Pública / Patrimonio Generado

Resultados de Ejercicios Anteriores

El apartado de Hacienda Pública/Patrimonio Generado, en el periodo del 01 de enero al 30 de septiembre de 2022, asciende a la cantidad de \$9'528,374.00 (Nueve millones quinientos veintiocho mil trescientos setenta y cuatro pesos 00/100 M.N.) integrándose de la siguiente manera:

RUBRO	VARIACIONES 2022	VARIACIONES 2021
Hacienda Pública/Patrimonio Neto Final del Ejercicio 2022	9,528,374	0
Resultado del ejercicio (ahorro desahorro)	0	0
Resultados de Ejercicios Anteriores	9,528,374	0
Saldo Neto en la Hacienda Pública/Patrimonio 2022	9,623,629	0



## NOTAS AL ESTADO DE FLUJOS DE EFECTIVO

### Efectivo y Equivalentes

#### 1. Análisis de saldo en la cuenta de Efectivo y Equivalentes:

CONCEPTO	EJERCICIO FISCAL 2022	EJERCICIO FISCAL 2021
Efectivos en Bancos – Tesorería		
Efectivos en Bancos – Dependencias	3,663	912,659
Inversiones temporales (hasta 3 meses)		
Fondos con afectación específica		
Depósitos de fondos de terceros y otros		
<b>Total de Efectivos y Equivalentes</b>	<b>3,663</b>	<b>912,659</b>

#### 2. Conciliación de los Flujos de Efectivo Netos de las Actividades de Operación y la cuenta de Ahorro/Desahorro antes de Rubros Extraordinarios.

CONCEPTO	EJERCICIO FISCAL 2022	EJERCICIO FISCAL 2021
Ahorro/Desahorro antes de rubros	0	0
Movimientos de partida (o rubros) que no afectan al efectivo		
Depreciación		
Amortización		
Incrementos en las provisiones		
Incremento en inversiones producido por revaluación		
Incremento en cuentas por cobrar		
Partidas extraordinarias		



GOBIERNO DEL ESTADO  
DE OAXACA

**Oaxaca**  
CREAR • CONSTRUIR • CRECER



**COESIDA**  
Consejo Estatal para la  
Prevención y Control del Sida

## NOTAS DE MEMORIA (CUENTAS DE ORDEN)

Las cuentas de orden se utilizan para registrar movimientos de valores que no afecten o modifiquen el balance del ente contable, sin embargo, su incorporación en libros es necesaria con fines de recordatorio contable, de control y en general sobre los aspectos administrativos, o bien, para consignar sus derechos o responsabilidades contingentes que puedan, o no, presentarse en el futuro.



GOBIERNO DEL ESTADO  
DE OAXACA

Oaxaca  
CREAR • CONSTRUIR • CRECER



COESIDA  
Consejo Estatal para la  
Prevención y Control del Sida

## NOTAS DE GESTIÓN ADMINISTRATIVA

### 1. Introducción:

Los Estados Financieros de los entes públicos, proveen de información financiera a los principales usuarios de la misma, al Congreso y a los ciudadanos.

El objetivo del presente documento es la revelación del contexto y de los aspectos económico-financieros más relevantes que influyeron en las decisiones del periodo: 01 de enero al 30 de septiembre de 2022 y deberán ser considerados en la elaboración de los Estados Financieros para la mayor comprensión de los mismos y sus particulares.

De esta manera, se informa y explica la respuesta del gobierno a las condiciones relacionadas con la información financiera de cada periodo de gestión: además, de exponer aquellas políticas que podrían afectar la toma de decisiones en períodos posteriores.

### 2. Panorama Económico y Financiero:

Con oficio No. SF/SECyT/DP/CPIP/ME/0067/2022 y en cumplimiento del artículo 83 y noveno transitorio del Decreto de Presupuesto de Egresos se aprueba un presupuesto de egresos para el ejercicio fiscal 2022, de \$9'897,296.18 (Nueve millones ochocientos noventa y siete mil doscientos noventa y seis pesos 18/100 M.N.) con fundamento en la Ley Orgánica del Poder Ejecutivo del Estado de Oaxaca y el Decreto del Presupuesto de Egresos del Estado de Oaxaca, mismo que se encuentra distribuido conforme a la estructura programática presentada en el Programa Operativo Anual (POA).

### 3. Autorización e Historia.

#### a) Fecha de creación del ente.

En 1993, se firma el Acta Constitutiva que conforma el Consejo Estatal para la Prevención y Control del SIDA, abriendo sus puertas en el año de 1994, fue formalizando a través de un Decreto de Creación como un Organismo Público Descentralizado con personalidad jurídica y patrimonio propio el 04 de Julio de 1998, publicándose en el Periódico Oficial del Gobierno del Estado el Decreto del Ejecutivo por el que se crea el Organismo Público Descentralizado denominado "Consejo Estatal para la Prevención y Control del SIDA", ese mismo año se reforma mediante similar publicado el 14 de noviembre, modificándose algunas de sus disposiciones





GOBIERNO DEL ESTADO  
DE OAXACA

Oaxaca  
CREAR • CONSTRUIR • CRECER



COESIDA  
Consejo Estatal para la  
Prevención y Control del Sida

como las relativas a la conformación y atribuciones de su Consejo y el 27 de agosto de 2008 se publicó el primer Reglamento Interno.

b) Principales cambios en su estructura.

El 20 de febrero de 2015, se publicó su nuevo Reglamento Interno, la cual se incluyó en la reacción terminologías más recientes, incluye nuevas definiciones, particularmente de los Comités con los que cuenta el COESIDA, depura y actualiza las facultades de la Dirección General y de las Áreas Administrativas, ordena y sistematiza sus artículos en títulos y capítulos incluyendo uno relativo a los actos administrativos y el enlace y acceso a la información entre otras.

#### 4. Organización y Objeto Social

a) Objeto Social:

De acuerdo al artículo de su decreto de creación.

- I. Promover y apoyar las acciones del Sector Salud y de los sectores públicos, social y privado tendientes a combatir el síndrome de inmunodeficiencia adquirida.
- II. Impulsar las medidas para combatir el Síndrome de Inmunodeficiencia Adquirida.

b) Principal Actividad:

Sus objetivos principales son la prevención del VIH y la atención integral a las personas con VIH, para ello se realizan distintas actividades de capacitación e información en localidades urbanas y rurales del Estado, promoviendo el uso correcto del condón, la realización de la prueba rápida de detección de VIH e invita a la población a informarse a través de los módulos de información mediante carteles y trípticos, y ofreciendo información en medios masivos a través de la Línea TelSida, el programa de radio INFOSEX antes VISION S: Sida, Sexualidad y Salud.

c) Ejercicio Fiscal:  
2022

d) Régimen Jurídico:

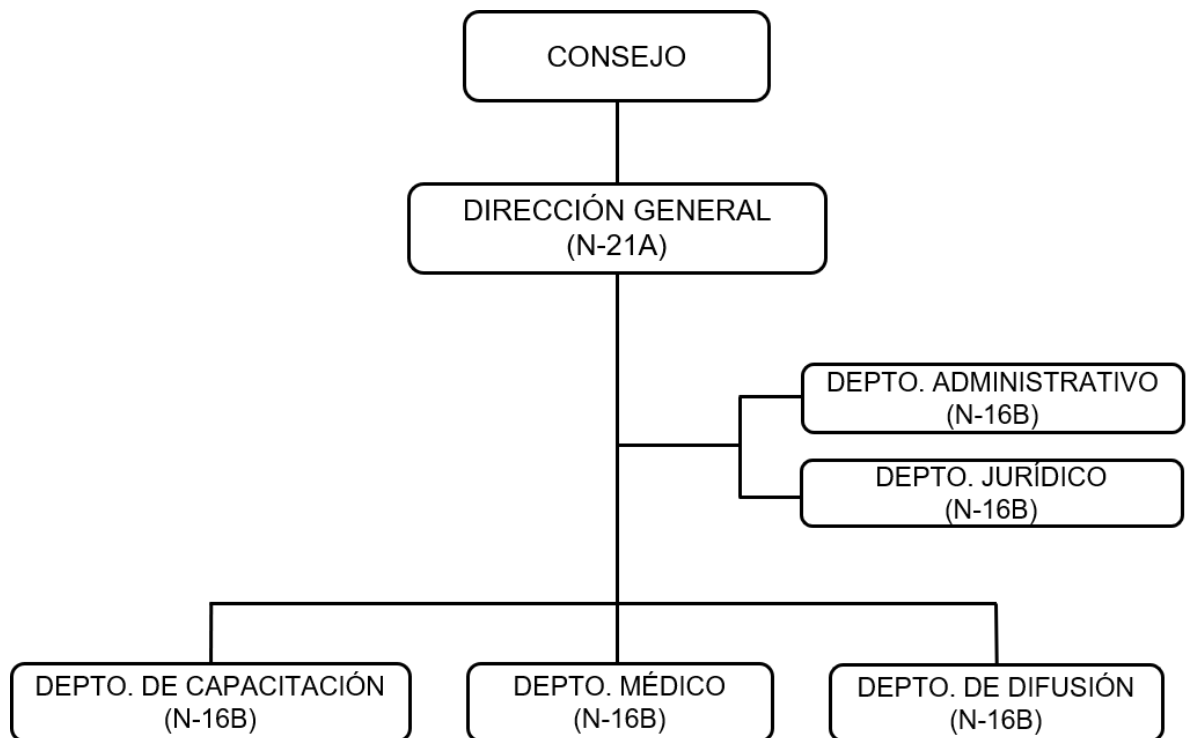
Persona Moral con Fines no Lucrativos



Consideraciones fiscales del ente: revelar el tipo de contribuciones que esté obligado a pagar o retener.

## IMPUESTO SOBRE LA RENTA

- Declaración Informativa anual de retenciones del ISR por sueldos y salarios e ingresos asimilados a salarios.
- Entero de retenciones mensuales por ISR por sueldos y salarios.
- Entero de retenciones de ISR por servicios profesionales (mensual).
- Declaración informativa anual de pagos y retenciones de servicios profesionales. Personas Morales.
- Informativa anual del subsidio para el empleo.





5. Bases de preparación de los Estados Financieros.

- a) Si se ha observado la normatividad emitida por el CONAC y demás disposiciones legales aplicables.
- b) La normatividad aplicada para el reconocimiento, valuación y revelación de los diferentes rubros de la información financiera, así como las bases de medición utilizadas para la elaboración de los estados financieros; por ejemplo: costo histórico, valoración de realización, valor razonable, valor de recuperación o cualquier otro método empleado y los criterios de aplicación de los mismos.

Se aplicó durante el periodo enero – septiembre y la normatividad vigente para el reconocimiento, valuación y revelación de los diferentes rubros de la Información Financiera, así como las bases de medición: valor de realización, respetando en el total de las operaciones su costo histórico.

c) Postulados básicos.

Los emitidos por el CONAC:

- 1. Sustancia Económica
- 2. Entes Públicos
- 3. Existencia Permanente
- 4. Revelación Suficiente
- 5. Importancia Relativa
- 6. Registro e Integración Presupuestaria
- 7. Consolidación de Información Financiera
- 8. Devengo Contable
- 9. Valuación
- 10. Dualidad Económica
- 11. Consistencia

d) Norma supletoria.

Las permitidas por la Normatividad del CONAC.

- e) Para las entidades que por primera vez estén implementando el base devengado de acuerdo a la Ley de Contabilidad, deberán:
  - Revelar las nuevas políticas de reconocimiento: De acuerdo a lo establecido por el CONAC.

INGRESOS

Devengado. - Cuando exista jurídicamente el derecho al cobro.



Recaudado. - Cuando existe el cobro en efectivo o cualquier otro medio de pago.

## EGRESOS

Comprometido. - Cuando se existe la aprobación por una autoridad competente de un acto administrativo, u otro instrumento jurídico que formaliza una relación jurídica con terceros para la adquisición de bienes y servicios.

Devengado. - Cuando se reconoce de una obligación de pago a favor de terceros por la recepción de conformidad de bienes, servicios contratados.

Ejercido. - Cuando se emite una Cuenta por Liquidar Certificada aprobada por la autoridad competente.

Pagado. - Cuando se realiza la cancelación total o parcial de las obligaciones de pago.

- Revelar los cambios en las políticas, la clasificación y medición de las mismas, así como su impacto en la información financiera.

### 6. Políticas de Contabilidad Significativas:

- a) Actualización: El registro de la contabilidad se realizó en base a los lineamientos establecidos por el CONAC.
- b) Informar sobre la realización de operaciones en el extranjero y de sus efectos en la información financiera gubernamental:  
Durante el periodo del 01 de enero al 30 de septiembre, no se realizaron operaciones en Moneda Extranjera.
- c) Método de evaluación de la inversión en acciones en el Sector Paraestatal. NO APLICA
- d) Sistema y método de valuación de inventarios.  
El CONAC ha emitido las normas para la valoración de los activos y el patrimonio de los entes públicos, esta norma permite definir y estandarizar los conceptos básicos de valuación, contenidos en las normas particulares aplicables a los distintos elementos integrantes de los Estados Financieros.
- e) Beneficios a empleados:  
No se tienen reservas para beneficios futuros de los empleados, más que las contempladas anualmente en el presupuesto de egresos del ejercicio presente.



GOBIERNO DEL ESTADO  
DE OAXACA

Oaxaca  
CREAR • CONSTRUIR • CRECER



COESIDA  
Consejo Estatal para la  
Prevención y Control del Sida

- f) Provisiones:  
Las provisiones al 30 de septiembre, lo conforman los siguientes conceptos: en el rubro de servicios personales (nómina de los trabajadores) cuotas obreras IMSS, cuotas obreras IMSS R.C.V. y Crédito de vivienda.
  - g) Reservas:  
NO se cuenta con Reservas.
  - h) Cambios en políticas contables y corrección de errores junto con la revelación de los efectos que se tendrá en la información financiera del ente público, ya sea retrospectivos o prospectivos.
  - i) Reclasificaciones: Durante el periodo del 01 de enero al 30 de septiembre, no se realizaron reclasificaciones.
  - j) Depuración y Cancelación de saldos:  
Las depuraciones y cancelaciones de saldos se realizaron cada mes en diferentes cuentas contables durante el periodo comprendido: 01 de enero al 30 de septiembre, con la finalidad de presentar cifras actualizadas en los Estados Financieros.
7. Posición en Moneda Extranjera y Protección por Riesgo Cambiario:
- a) Activos en moneda extranjera:  
No aplica
  - b) Pasivos en moneda extranjera:  
No se tienen Pasivos en moneda extranjera
  - c) Posición en moneda extranjera:  
No aplica
  - d) Tipo de cambio:  
No aplica
  - e) Equivalente en moneda nacional:  
No aplica
8. Reporte Analítico del Activo:
- a) Vida útil o porcentajes de depreciación, deterioro o amortización utilizados en los diferentes tipos de activos:



GOBIERNO DEL ESTADO  
DE OAXACA

Oaxaca  
CREAR • CONSTRUIR • CRECER



COESIDA  
Consejo Estatal para la  
Prevención y Control del Sida

- Durante el periodo del 01 de enero al 30 de septiembre, la entidad refleja saldos en el rubro de Depreciación Deterioro y Amortización Acumulada de Bienes e Intangibles.
- b) Cambios en el porcentaje de depreciación o valor residual de los activos:
  - c) Importe de los gastos conceptualizados en el ejercicio, tanto financieros como de investigación y desarrollo:  
No aplica
  - d) Riesgos por tipo de cambio o tipo de interés de las inversiones financieras:  
No aplica
  - e) Valor activado en el ejercicio de los bienes construidos por la entidad:  
Los bienes de la entidad se reconocen dentro de su Activo No Circulante de su costo histórico, de conformidad con el artículo 29 de la Ley General de Contabilidad Gubernamental.
  - f) Otras circunstancias de carácter significativo que afectan el activo, tales como bienes en garantía, señalados en embargos, litigios, títulos de inversiones, entregados en garantías, baja significativa del valor de inversiones financieras, etc.:  
No aplica
  - g) Desmantelamiento de Activos, procedimientos, implicaciones, efectos contables:  
No aplica
  - h) Administración de activos; planeación con el objetivo de que el ente los utilice de manera más efectiva:  
Se utilizan los activos con la operación y mantenimiento óptimo. Adicionalmente, se deben incluir las explicaciones de las principales variaciones en el activo, en cuadros comparativos como sigue:
    - a) Inversiones en valores:  
No aplica
    - b) Patrimonio de Organismos Descentralizados:  
No aplica
    - c) Inversiones en empresas de participación mayoritaria:  
No se tiene inversión en este tipo de empresas.
    - d) Inversiones en empresas de participación minoritaria:  
No aplica



GOBIERNO DEL ESTADO  
DE OAXACA

Oaxaca  
CREAR • CONSTRUIR • CRECER



COESIDA  
Consejo Estatal para la  
Prevención y Control del Sida

## 9. A fideicomisos, Mandatos y Análogos

a) Por ramo administrativo que los reporta:  
No aplica.  
(Opcional, si es necesario)

b) Enlistar los de mayor monto de disponibilidad, relacionando aquellos que conforman el 80% de las disponibilidades: No aplica

## 10. Reporte de la Recaudación

a) Análisis del comportamiento de la recaudación correspondiente al ente público o cualquier tipo de ingreso, de forma separada los ingresos locales de los federales:  
No aplica (Opcional, si es necesario)

b) Proyección de la recaudación e ingresos en el mediano plazo:  
No aplica (Opcional, si es necesario)

## 11. Información sobre la Deuda y el Reporte Analítico de la Deuda:

a) Utilizar al menos los siguientes indicadores: Deuda respecto al PIB y deuda respecto a la recaudación tomando, como mínimo, un periodo igual o menor a 5 años.  
No aplica (Opcional, si es necesario)

b) Información de manera agrupada por tipo de valor gubernamental o instrumento financiero en la que se considere intereses, comisiones, tasa, perfil de vencimiento y otros gastos de la deuda.  
No aplica (Opcional, si es necesario)

## 12. Calificaciones otorgadas:

No se cuenta con calificaciones otorgadas o certificaciones.

## 13. Proceso de Mejora:

a) Principales Políticas de control interno:

Para el desarrollo de los programas deberá ser a mediano plazo y estarían basados en cuatro estrategias funcionales y cinco aspectos organizacionales, con objetivos, operaciones, actividades, participaciones, costos y evaluación sin reducción del presupuesto para obtener una eficiente atención médica y realizar la capacitación y sensibilización de este programa.



GOBIERNO DEL ESTADO  
DE OAXACA

**Oaxaca**  
CREAR • CONSTRUIR • CRECER



**COESIDA**  
Consejo Estatal para la  
Prevención y Control del Sida

- b) Medidas de desempeño financiero, metas y alcance:  
Racionar el uso de los recursos, para alcanzar el cumplimiento de las funciones para el ejercicio completo.
- 14. Información por Segmentos:  
Toda la información del Ente, está procesada y se encuentra disponible por Unidad Responsable de realizar las funciones propias.
- 15. Eventos Posteriores al Cierre:  
El ente público no tiene hechos ocurridos en el periodo posterior al que informa, que proporcionen mayor evidencia sobre eventos que le afectan económicamente y que no se conocían a la fecha de cierre.
- 16. Partes Relacionadas:  
No existen partes relacionadas que pudieran ejercer influencia significativa sobre la toma de decisiones financieras y operativas.
- 17. Responsabilidad sobre la presentación razonable de los Estados Financieros, Estos Estados Financieros fueron autorizados para su emisión el día 05 de octubre de 2022, por la C. Dra. Gabriela del Refugio Velásquez Rosas en su carácter de Directora General del COESIDA-CAPASITS y Responsable Estatal del Programa VIH/SIDA.

Bajo protesta de decir verdad declaro que los Estados Financieros y sus Notas son razonablemente correctas y son responsabilidad del emisor.

 <hr style="border: 0.5px solid black;"/> <p>L.A. FRANCIS ISABEL LÓPEZ BAUTISTA JEFA DEL DEPARTAMENTO ADMINISTRATIVO</p>	 <p>Gobierno del Estado <b>COESIDA</b> Consejo Estatal para la Prevención y Control del Sida DEPTO. ADMINISTRATIVO</p>	 <hr style="border: 0.5px solid black;"/> <p>DRA. GABRIELA DEL REFUGIO VELÁSQUEZ ROSAS DIRECTORA GENERAL DEL COESIDA-CAPASITS Y RESPONSABLE ESTATAL DEL PROGRAMA VIH/SIDA</p>
--------------------------------------------------------------------------------------------------------------------------------------------------------------------------------------------------------------------	------------------------------------------------------------------------------------------------------------------------------------------------------------------------------------------------------------------------------	------------------------------------------------------------------------------------------------------------------------------------------------------------------------------------------------------------------------------------------------------------------------------



**Cuenta Pública del Estado de Oaxaca del Ejercicio Fiscal 2022**

**Gobierno del Estado de Oaxaca**

**UR: 517**

**UE: CONSEJO ESTATAL PARA LA PREVENCIÓN Y CONTROL DEL SIDA**

**Conciliación entre los Ingresos Presupuestarios y Contables**

**Del 1 de enero al 30 de septiembre de 2022**

**(Pesos)**



<b>1. Total de Ingresos Presupuestarios</b>	<b>8,438,916</b>
<b>2. Más Ingresos contables no presupuestarios</b>	
Ingresos financieros	
Incremento por variación de Inventarios	
Disminución del exceso de estimaciones por pérdida o deterioro u obsolescencia	
Disminución del exceso por provisiones	
Otros Ingresos y beneficios varios	
Otros ingresos contables no presupuestarios	
<b>3. Menos Ingresos presupuestarios no contables</b>	<b>0</b>
Aprovechamientos patrimoniales	
Ingresos derivados de financiamiento	
Otros ingresos presupuestarios no contables	
<b>4. Ingresos contables (4=1+2-3)</b>	<b>8,438,916</b>

**Cuenta Pública del Estado de Oaxaca del Ejercicio Fiscal 2022**

**Gobierno del Estado de Oaxaca**

**UR: 517**

**UE: CONSEJO ESTATAL PARA LA PREVENCIÓN Y CONTROL DEL SIDA**

**Conciliación entre los Egresos Presupuestarios y Contables**

**Del 1 de enero al 30 de septiembre de 2022**

**(Pesos)**



<b>1. Total de Egresos Presupuestarios</b>	<b>8,409,685</b>
<b>2. Menos egresos presupuestarios no contables</b>	<b>0</b>
Materias Primas y Materiales de Producción y Comercialización	
Materiales y Suministros	
Mobiliario y equipo de administración	29,231
Mobiliario y equipo educacional y recreativo	
Equipo e instrumental médico y de laboratorio	
Vehículos y equipo de transporte	
Equipo de defensa y seguridad	
Maquinaria, otros equipos y herramientas	
Activos biológicos	
Bienes inmuebles	
Activos intangibles	
Obra pública en Bienes de Dominio Público	
Obra pública en Bienes propios	
Acciones y participaciones de capital	
Compra de títulos y valores	
Concesión de Préstamos	
Inversiones en fideicomisos, mandatos y otros análogos	
Provisiones para contingencias y otras erogaciones especiales	
Amortización de la deuda pública	
Adeudos de ejercicios fiscales anteriores (ADEFAS)	
Otros Egresos Presupuestales No Contables	
<b>3. Más gastos contables no presupuestarios</b>	
Estimaciones, depreciaciones, deterioros, obsolescencia y amortizaciones	
Provisiones	
Disminución de inventarios	
Aumento por insuficiencia de estimaciones por pérdida o deterioro u obsolescencia	
Aumento por insuficiencia de provisiones	
Otros Gastos	
Otros Gastos Contables No Presupuestales	
<b>4. Egresos contables (4=1-2+3)</b>	<b>8,438,916</b>

## CONSEJO ESTATAL DE PREVENCIÓN Y CONTROL DEL SIDA

### ESTADO ANALÍTICO DE INGRESOS PRESUPUESTARIOS DEL 1 DE ENERO AL 30 DE SEPTIEMBRE DE 2022

(EN PESOS)

Rubro de Ingresos	Ingreso					
	Estimado	Ampliaciones y Reducciones	Modificado	Devengado	Recaudado	Diferencia
	(1)	(2)	(3=1+2)	(4)	(5)	(6=3-4)
Impuestos						
Contribuciones de Mejoras						
Derechos						
Productos						
Corriente						
Capital						
Aprovechamientos						
Corriente						
Capital						
Ingresos por Ventas de Bienes y Servicios						
Contribuciones no Comprendidas en las Fracciones de la Ley de Ingresos Causados en Ejercicios Fiscales Anteriores Pendientes de Liquidación o Pago						
Participaciones y Aportaciones						
Transferencias, Asignaciones, Subsidios y Otras Ayudas	10,152,903.81	375,272.83	10,528,176.64	8,438,915.97	7,398,994.46	2,089,260.67
Otros Ingresos						
<b>TOTAL</b>	<b>10,152,904</b>	<b>375,273</b>	<b>10,528,177</b>	<b>8,438,916</b>	<b>7,398,994</b>	<b>2,089,261</b>
				Ingresos excedentes		

Estado Analítico de Ingresos Por Fuente de Financiamiento	Ingreso					
	Estimado	Ampliaciones y Reducciones	Modificado	Devengado	Recaudado	Diferencia
	(1)	(2)	(3=1+2)	(4)	(5)	(6=3-4)
<b>Ingresos del Gobierno</b>	10,152,903.81	375,272.83	10,528,176.64	8,438,915.97	7,398,994.46	2,089,260.67
Impuestos						
Contribuciones de Mejoras						
Derechos						
Productos						
Corriente						
Capital						
Aprovechamientos						
Corriente						
Capital						
Contribuciones no Comprendidas en las Fracciones de la Ley de Ingresos Causados en Ejercicios Fiscales Anteriores Pendientes de Liquidación o Pago						
Participaciones y Aportaciones						
Transferencias, Asignaciones, Subsidios y Otras Ayudas	10,152,903.81	375,272.83	10,528,176.64	8,438,915.97	7,398,994.46	2,089,260.67
Otros Ingresos						
<b>Ingresos de Organismos y Empresas</b>						
Cuotas y Aportaciones de Seguridad Social						
Ingresos por Ventas de Bienes y Servicios						
Transferencias, Asignaciones, Subsidios y Otras Ayudas						
<b>Ingresos derivados de financiamiento</b>						
Ingresos derivados de financiamiento						
<b>TOTAL</b>	<b>10,152,903.81</b>	<b>375,272.83</b>	<b>10,528,176.64</b>	<b>8,438,915.97</b>	<b>7,398,994.46</b>	<b>2,089,260.67</b>
				Ingresos excedentes		

ESTADO ANALITICO DEL EJERCICIO DEL PRESUPUESTO DE EGRESOS  
**CLASIFICACION POR OBJETO DEL GASTO (CAPITULO-CONCEPTO)**

Cve	Concepto	Aprobado 1	Ampliaciones / Reducciones 2= (3-1)	Modificado 3 = (1+2)	Devengado 4	Pagado 5	Subejercicio 6 = (3-4)
<b>517</b>	<b>CONSEJO ESTATAL PARA LA PREVENCIÓN Y CONTROL DEL SIDA</b>						
<b>4</b>	<b>TRANSFERENCIAS, ASIGNACIONES, SUBSIDIOS Y OTRAS AYUDAS</b>	10,152,903.81	345,564.83	10,498,468.64	8,409,684.91	7,374,286.46	2,088,783.73
1	TRANSFERENCIAS INTERNAS Y ASIGNACIONES AL SECTOR PÚBLICO	10,127,903.81	345,590.87	10,473,494.68	8,394,109.75	7,358,711.30	2,079,384.93
4	AYUDAS SOCIALES	25,000.00	-26.04	24,973.96	15,575.16	15,575.16	9,398.80
<b>5</b>	<b>BIENES MUEBLES, INMUEBLES E INTANGIBLES</b>	0.00	29,708.00	29,708.00	29,231.06	24,708.00	476.94
1	MOBILIARIO Y EQUIPO DE ADMINISTRACIÓN	0.00	29,708.00	29,708.00	29,231.06	24,708.00	476.94
	<b>TOTAL DEPENDENCIA / ENTIDAD</b>	<b>10,152,903.81</b>	<b>375,272.83</b>	<b>10,528,176.64</b>	<b>8,438,915.97</b>	<b>7,398,994.46</b>	<b>2,089,260.67</b>

ESTADO ANALITICO DEL EJERCICIO DEL PRESUPUESTO DE EGRESOS  
CLASIFICACION ECONOMICA (POR TIPO DE GASTO)

Cve	Concepto	Aprobado 1	Ampliaciones / Reducciones 2= (3-1)	Modificado 3 = (1+2)	Devengado 4	Pagado 5	Subejercicio 6 = (3-4)
<b>517</b>	<b>CONSEJO ESTATAL PARA LA PREVENCIÓN Y CONTROL DEL SIDA</b>						
1	GASTO CORRIENTE	10,152,903.81	345,564.83	10,498,468.64	8,409,684.91	7,374,286.46	2,088,783.73
2	GASTO DE CAPITAL	0.00	29,708.00	29,708.00	29,231.06	24,708.00	476.94
	<b>TOTAL DEPENDENCIA / ENTIDAD:</b>	<b>10,152,903.81</b>	<b>375,272.83</b>	<b>10,528,176.64</b>	<b>8,438,915.97</b>	<b>7,398,994.46</b>	<b>2,089,260.67</b>

ESTADO ANALITICO DEL EJERCICIO DEL PRESUPUESTO DE EGRESOS  
**CLASIFICACION ADMINISTRATIVA**



Cve	Concepto	Aprobado 1	Ampliaciones / Reducciones 2= (3-1)	Modificado 3 = (1+2)	Devengado 4	Pagado Transferido 5	Subejercicio 6 = (3-4)
5	ORGANISMOS PÚBLICOS DESCENTRALIZADOS	10,152,903.81	375,272.83	10,528,176.64	8,438,915.97	7,398,994.46	2,089,260.67
17	CONSEJO ESTATAL PARA LA PREVENCIÓN Y CONTROL DEL SIDA	10,152,903.81	375,272.83	10,528,176.64	8,438,915.97	7,398,994.46	2,089,260.67
<b>TOTAL DEL GASTO:</b>		<b>10,152,903.81</b>	<b>375,272.83</b>	<b>10,528,176.64</b>	<b>8,438,915.97</b>	<b>7,398,994.46</b>	<b>2,089,260.67</b>

ESTADO ANALITICO DEL EJERCICIO DEL PRESUPUESTO DE EGRESOS  
 CLASIFICACION FUNCIONAL (FINALIDAD Y FUNCION)

Cve	Concepto	Aprobado 1	Ampliaciones / Reducciones 2= (3-1)	Modificado 3 = (1+2)	Devengado 4	Pagado 5	Subejercicio 6 = (3-4)
<b>517</b>	<b>CONSEJO ESTATAL PARA LA PREVENCIÓN Y CONTROL DEL SIDA</b>						
<b>2</b>	<b>DESARROLLO SOCIAL</b>	10,152,903.81	375,272.83	10,528,176.64	8,438,915.97	7,398,994.46	2,089,260.67
3	SALUD	10,152,903.81	375,272.83	10,528,176.64	8,438,915.97	7,398,994.46	2,089,260.67
	<b>TOTAL DEPENDENCIA / ENTIDAD</b>	10,152,903.81	375,272.83	10,528,176.64	8,438,915.97	7,398,994.46	2,089,260.67

**CONSEJO ESTATAL PARA LA PREVENCIÓN Y CONTROL DEL SIDA**  
**ENDEUDAMIENTO NETO**  
 DEL 01 DE ENERO AL 30 DE SEPTIEMBRE DE 2022  
 (Pesos)

Identificación de Crédito o Instrumento	Contratación/Colocación	Amortización	Endeudamiento Neto
	A	B	C = A - B
<b>Creditos Bancarios</b>			
			0
			0
			0
			0
			0
			0
			0
			0
			0
<b>Total Créditos Bancarios</b>	<b>0</b>	<b>0</b>	<b>0</b>
<b>Otros Instrumentos de Deuda</b>			
			0
			0
			0
			0
			0
			0
			0
			0
			0
<b>Total Otros Instrumentos de Deuda</b>	<b>0</b>	<b>0</b>	<b>0</b>
<b>TOTAL</b>	<b>0</b>	<b>0</b>	<b>0</b>

NO APLICA



**CONSEJO ESTATAL PARA LA PREVENCIÓN Y CONTROL DEL SIDA  
 INTERESES DE LA DEUDA  
 DEL 01 DE ENERO AL 30 DE SEPTIEMBRE DE 2022  
 (Pesos)**

Identificación de Crédito o Instrumento	Devengado	Pagado
<b>Créditos Bancarios</b>		
<b>Total de intereses de Créditos Bancarios</b>	0	0
<b>Otros Instrumentos de Deuda</b>		
<b>Total de intereses de Otros Instrumentos de Deuda</b>	0	0
<b>TOTAL</b>	0	0

**NO APLICA**

**CONSEJO ESTATAL DE PREVENCIÓN Y CONTROL DEL SIDA**  
**INDICADORES DE POSTURA FISCAL**  
**DEL 01 DE ENERO AL 30 DE SEPTIEMBRE DE 2022**  
**(Pesos)**

Concepto	Estimado	Devengado	Pagado <sup>3</sup>
<b>I. Ingresos Presupuestarios (I=1+2)</b>	0	0	0
<b>1. Ingresos del Gobierno de la Entidad Federativa <sup>1</sup></b>			
<b>2. Ingresos del Sector Paraestatal <sup>1</sup></b>			
<b>II. Egresos Presupuestarios (II=3+4)</b>	0	0	0
<b>3. Egresos del Gobierno de la Entidad Federativa <sup>2</sup></b>			
<b>4. Egresos del Sector Paraestatal <sup>2</sup></b>			
<b>III. Balance Presupuestario (Superávit o Déficit) (III = I - II)</b>	0	0	0

Concepto	Estimado	Devengado	Pagado <sup>3</sup>
<b>III. Balance presupuestario (Superávit o Déficit)</b>	0	0	0
<b>IV. Intereses, Comisiones y Gastos de la Deuda</b>			
<b>V. Balance Primario (Superávit o Déficit) (V= III - IV)</b>	0	0	0

Concepto	Estimado	Devengado	Pagado <sup>3</sup>
<b>A. Financiamiento</b>			
<b>B. Amortización de la deuda</b>			
<b>C. Endeudamiento ó desendeudamiento (C = A - B)</b>	0	0	0

1. Los Ingresos que se presentan son los ingresos presupuestarios totales sin incluir los ingresos por financiamientos. Los Ingresos del Gobierno de la Entidad Federativa corresponden a los del Poder Ejecutivo, Legislativo Judicial y Autónomos
2. Los egresos que se presentan son los egresos presupuestarios totales sin incluir los egresos por amortización. Los egresos del Gobierno de la Entidad Federativa corresponden a los del Poder Ejecutivo, Legislativo, Judicial y Órganos Autónomos
3. Para Ingresos se reportan los ingresos recaudados; para egresos se reportan los egresos pagados

ESTADO ANALITICO DEL EJERCICIO DEL PRESUPUESTO DE EGRESOS  
RESUMEN POR PROGRAMA PRESUPUESTARIO

Clave	Concepto	Aprobado 1	Ampliaciones / Reducciones 2= (3-1)	Modificado 3 = (1+2)	Devengado 4	Pagado 5	Subejercicio 6 = (3-4)
<b>5</b>	<b>ORGANISMOS PÚBLICOS DESCENTRALIZADOS</b>	10,152,903.81	375,272.83	10,528,176.64	8,438,915.97	7,398,994.46	2,089,260.67
17	CONSEJO ESTATAL PARA LA PREVENCIÓN Y CONTROL DEL SIDA	10,152,903.81	375,272.83	10,528,176.64	8,438,915.97	7,398,994.46	2,089,260.67
1	PROGRAMAS	10,152,903.81	375,272.83	10,528,176.64	8,438,915.97	7,398,994.46	2,089,260.67
2	DESEMPEÑO DE LAS FUNCIONES	10,152,903.81	375,272.83	10,528,176.64	8,438,915.97	7,398,994.46	2,089,260.67
	<b>TOTAL DEPENDENCIA / ENTIDAD</b>	10,152,903.81	375,272.83	10,528,176.64	8,438,915.97	7,398,994.46	2,089,260.67

# REPORTE DE AVANCE DE GESTIÓN

## UR 517 - CONSEJO ESTATAL PARA LA PREVENCIÓN Y CONTROL DEL SIDA

### TERCER TRIMESTRE 2022



Gobierno del Estado

**OBJETIVO INSTITUCIONAL:** -Promover y apoyar las acciones del Sector Salud y de los Sectores Público, Social y Privado tendientes a prevenir el Síndrome de Inmunodeficiencia Adquirida y otras Infecciones de Transmisión Sexual, así como brindar atención médica integral a la población sin seguridad social con VIH/Sida.

ALINEACIÓN PED:		MATRIZ DE INDICADORES PARA RESULTADOS:	
EJE:	01-OAXACA INCLUYENTE CON EL DESARROLLO SOCIAL	FIN:	CONTRIBUIR A GARANTIZAR EL ACCESO UNIVERSAL A LOS SERVICIOS DE SALUD.
TEMA:	02-SALUD	PROPÓSITO:	LA POBLACIÓN OAXAQUEÑA SIN SEGURIDAD SOCIAL, TIENE ACCESO A LOS SERVICIOS DE SALUD DE MANERA OPORTUNA.
OBJETIVO:	01-GARANTIZAR EL ACCESO UNIVERSAL A LOS SERVICIOS DE SALUD DE MANERA EFECTIVA, OPORTUNA Y CON CALIDAD, MEDIANTE EL ASEGURAMIENTO SOCIAL PÚBLICO Y VOLUNTARIO DE LA POBLACIÓN OAXAQUEÑA, INCLUYENDO LA MEDICINA TRADICIONAL.	COMPONENTE:	338-ATENCIÓN PRIMARIA A LA SALUD OTORGADA
ESTRATEGIA:	02-EFICIENTAR LOS SERVICIOS DE SALUD EN OAXACA PARA GARANTIZAR LA CALIDAD EN LA ATENCIÓN.	ACTIVIDAD:	1841-OTORGAR AYUDA SOCIAL A PERSONA CON VIH
LÍNEAS DE ACCIÓN:	02-ATENDER OPORTUNA E INTEGRALMENTE DE SALUD A LA POBLACIÓN QUE VIVE EN CONDICIONES DE VULNERABILIDAD Y EN POBREZA EXTREMA.		
UE:	001-CONSEJO ESTATAL DE PREVENCIÓN Y CONTROL DEL SIDA		

ESTRUCTURA PROGRAMÁTICA							
PROGRAMA		SUBPROGRAMA		PROYECTO		OBRA/ACTIVIDAD	
159-ATENCIÓN MÉDICA		01-OTORGAMIENTO DE ATENCIÓN PRIMARIA A LA SALUD		000--		001-OTORGAR AYUDAS SOCIALES A PERSONAS CON VIH	
POBLACIÓN O ÁREA DE ENFOQUE POTENCIAL	ATRIBUTO DE LA POBLACIÓN O ÁREA DE ENFOQUE:	POBLACIÓN SIN SEGURIDAD SOCIAL EN EL ESTADO DE OAXACA	HOMBRES:	1542339	MUJERES:	1672055	TOTAL: 3214394

PRESUPUESTO ANUAL							
Aprobado	Ampliación	Reducción	Modificado	EJERCIDO T1	EJERCIDO T2	EJERCIDO T3	EJERCIDO T4
25,000.00	0.00	26.04	24,973.96	6,490.00	5,983.96	3,101.20	0.00
						TOTAL EJERCIDO AL TRIMESTRE VIGENTE	15,575.16

PRESUPUESTO TRIMESTRAL DE LA ACTIVIDAD							
Aprobado	Modificado	Comprometido	Devengado	Ejercido	% de Ejercido Vs. Modificado		
6,500.00	6,500.00	3,101.20	3,101.20	3,101.20	47.71		

DATOS DEL INDICADOR							
Nombre :	PORCENTAJE DE PERSONAS CON VIH SIDA BENEFICIADAS CON AYUDAS SOCIALES			Número de indicador :	1952		
Definición :	MIDE EL PORCENTAJE DE PERSONAS CON VIH SIDA BENEFICIADAS CON AYUDAS SOCIALES RESPECTO A LAS SOLICITADAS						
Método de Cálculo :	(NÚMERO DE PERSONAS CON VIH SIDA BENEFICIADAS CON AYUDAS SOCIALES / NÚMERO DE PERSONAS CON VIH SIDA QUE HAN SOLICITADO AYUDAS SOCIALES)*100						
Tipo	Dimensión	Frecuencia de Medición	Forma de cálculo del indicador	Tipo de Valor	Sentido Esperado		
GESTIÓN	EFICACIA	TRIMESTRAL	PORCENTAJE	FLUJO	ASCENDENTE		
MEDIOS DE VERIFICACIÓN / FUENTE INFORMACIÓN				SUPUESTO			
REPORTE DE AVANCE DE GESTION DISPONIBLE EN <a href="https://www.oaxaca.gob.mx/coesida/informacion-financiera/">HTTPS://WWW.OAXACA.GOB.MX/COESIDA/INFORMACION-FINANCIERA/</a> UBICADO EN LA PAGINA DOS, REPORTE DE AVANCE DE GESTION				PERSONAS CON VIH INTERESADAS EN SOLICITAR AYUDAS SOCIALES			

DATOS DE LA META							
Definición de la variable Meta:	1 - NÚMERO DE PERSONAS CON VIH SIDA BENEFICIADAS CON AYUDAS SOCIALES						
Unidad de medida:	25 - NÚMERO						

LÍNEA BASE				VALOR PROGRAMADO ANUAL			
AÑO	2021	VALOR	36.00	AÑO	2022	VALOR	36.00

AVANCE TRIMESTRAL OBRA/ACTIVIDAD							
METAS	1er.TRIMESTRE	2o.TRIMESTRE	3er.TRIMESTRE	4o.TRIMESTRE	CUMPLIMIENTO DE METAS		
PROGRAMACIÓN INICIAL	9.00	9.00	9.00	9.00	T1+T2+T3+T4	36.00	
PROGRAMACIÓN ACTUALIZADA	9.00	9.00	9.00		T1+T2+T3+T4	27.00	
METAS ALCANZADAS	9.00	9.00	9.00	0.00	T1+T2+T3+T4	27.00	
PORCENTAJE ALCANZADO TRIMESTRAL	100.00	100.00	100.00	0.00	PORCENTAJE ALCANZADO ANUAL	75.00	

PORCENTAJE DE CUMPLIMIENTO ALCANZADO EN EL TRIMESTRE: 100.00 %

# REPORTE DE AVANCE DE GESTIÓN

## UR 517 - CONSEJO ESTATAL PARA LA PREVENCIÓN Y CONTROL DEL SIDA

### TERCER TRIMESTRE 2022



Gobierno del Estado

#### ALINEACIÓN PED:

ESTRATEGIA: 02-EFICIENTAR LOS SERVICIOS DE SALUD EN OAXACA PARA GARANTIZAR LA CALIDAD EN LA ATENCIÓN.  
 LÍNEAS DE ACCIÓN: 02-ATENDER OPORTUNA E INTEGRALMENTE DE SALUD A LA POBLACIÓN QUE VIVE EN CONDICIONES DE VULNERABILIDAD Y EN POBREZA EXTREMA.  
 UE: 001-CONSEJO ESTATAL DE PREVENCIÓN Y CONTROL DEL SIDA

#### MATRIZ DE INDICADORES PARA RESULTADOS:

COMPONENTE: 338-ATENCIÓN PRIMARIA A LA SALUD OTORGADA  
 ACTIVIDAD: 1838-OTORGAR EL SERVICIO DE CONSULTA EXTERNA A PERSONA CON VIH

ESTRUCTURA PROGRAMÁTICA							
PROGRAMA		SUBPROGRAMA		PROYECTO		OBRA/ACTIVIDAD	
159-ATENCIÓN MÉDICA		01-OTORGAMIENTO DE ATENCIÓN PRIMARIA A LA SALUD		000--		002-OTORGAR EL SERVICIO DE CONSULTA EXTERNA A PERSONAS CON VIH	
POBLACIÓN O ÁREA DE ENFOQUE POTENCIAL	ATRIBUTO DE LA POBLACIÓN O ÁREA DE ENFOQUE:	POBLACIÓN SIN SEGURIDAD SOCIAL EN EL ESTADO DE OAXACA		HOMBRES:	1542339	MUJERES:	1672055
				TOTAL:			3214394

PRESUPUESTO ANUAL							
Aprobado	Ampliación	Reducción	Modificado	EJERCIDO T1	EJERCIDO T2	EJERCIDO T3	EJERCIDO T4
227,804.00	21,570.00	18,318.83	231,055.17	50,980.00	56,964.17	60,837.27	0.00
				TOTAL EJERCIDO AL TRIMESTRE VIGENTE		168,781.44	

PRESUPUESTO TRIMESTRAL DE LA ACTIVIDAD							
Aprobado	Modificado	Comprometido	Devengado	Ejercido	% de Ejercido Vs. Modificado		
57,676.00	66,255.00	60,837.27	60,837.27	60,837.27	91.82		

DATOS DEL INDICADOR							
Nombre :	PORCENTAJE DE CONSULTAS MÉDICAS OTORGADAS			Número de indicador :	1949		
Definición :	MIDE EL PORCENTAJE DE CONSULTAS MÉDICAS OTORGADAS RESPECTO DE LAS SOLICITADAS						
Método de Cálculo :	(NÚMERO DE CONSULTAS MÉDICAS OTORGADAS / NÚMERO DE CONSULTAS MÉDICAS SOLICITADAS)*100						
Tipo	Dimensión	Frecuencia de Medición	Forma de cálculo del indicador	Tipo de Valor	Sentido Esperado		
GESTIÓN	EFICACIA	TRIMESTRAL	PORCENTAJE	FLUJO	ASCENDENTE		

MEDIOS DE VERIFICACIÓN / FUENTE INFORMACIÓN				SUPUESTO			
REPORTE DE AVANCE DE GESTION DISPONIBLE EN <a href="https://www.oaxaca.gob.mx/coesida/informacion-financiera/">HTTPS://WWW.OAXACA.GOB.MX/COESIDA/INFORMACION-FINANCIERA/</a> UBICADO EN LA PAGINA DOS, REPORTE DE AVANCE DE GESTION				LA POBLACION CON VIH ACUDE A RECIBIR ATENCION MEDICA			

DATOS DE LA META							
Definición de la variable Meta:	1 - NÚMERO DE CONSULTAS MÉDICAS OTORGADAS						
Unidad de medida:	25 - NÚMERO						

LÍNEA BASE				VALOR PROGRAMADO ANUAL			
AÑO	2021	VALOR	7,165.00	AÑO	2022	VALOR	16,960.00

AVANCE TRIMESTRAL OBRA/ACTIVIDAD							
METAS	1er.TRIMESTRE	2o.TRIMESTRE	3er.TRIMESTRE	4o.TRIMESTRE	CUMPLIMIENTO DE METAS		
PROGRAMACIÓN INICIAL	3,685.00	3,480.00	5,607.00	4,188.00	T1+T2+T3+T4		16,960.00
PROGRAMACIÓN ACTUALIZADA	3,685.00	3,480.00	5,607.00		T1+T2+T3+T4		12,772.00
METAS ALCANZADAS	4,044.00	4,429.00	3,958.00	0.00	T1+T2+T3+T4		12,431.00
PORCENTAJE ALCANZADO TRIMESTRAL	109.74	127.27	70.59	0.00	PORCENTAJE ALCANZADO ANUAL		73.30

PORCENTAJE DE CUMPLIMIENTO ALCANZADO EN EL TRIMESTRE: 70.59 %

# REPORTE DE AVANCE DE GESTIÓN

## UR 517 - CONSEJO ESTATAL PARA LA PREVENCIÓN Y CONTROL DEL SIDA

### TERCER TRIMESTRE 2022



Gobierno del Estado

**ALINEACIÓN PED:**  
**ESTRATEGIA:** 02-EFICIENTAR LOS SERVICIOS DE SALUD EN OAXACA PARA GARANTIZAR LA CALIDAD EN LA ATENCIÓN.  
**LÍNEAS DE ACCIÓN:** 02-ATENDER OPORTUNA E INTEGRALMENTE DE SALUD A LA POBLACIÓN QUE VIVE EN CONDICIONES DE VULNERABILIDAD Y EN POBREZA EXTREMA.  
**UE:** 001-CONSEJO ESTATAL DE PREVENCIÓN Y CONTROL DEL SIDA

**MATRIZ DE INDICADORES PARA RESULTADOS:**  
**COMPONENTE:** 338-ATENCIÓN PRIMARIA A LA SALUD OTORGADA  
**ACTIVIDAD:** 1839-REALIZAR PRUEBA DE DETECCIÓN DE ENFERMEDAD Y PADECIMIENTO

ESTRUCTURA PROGRAMATICA							
PROGRAMA		SUBPROGRAMA		PROYECTO		OBRA/ACTIVIDAD	
159-ATENCIÓN MÉDICA		01-OTORGAMIENTO DE ATENCIÓN PRIMARIA A LA SALUD		000--		003-REALIZAR PRUEBAS DE DETECCIÓN DE ENFERMEDADES Y PADECIMIENTOS	
POBLACIÓN O ÁREA DE ENFOQUE POTENCIAL	ATRIBUTO DE LA POBLACIÓN O ÁREA DE ENFOQUE:	POBLACIÓN SIN SEGURIDAD SOCIAL EN EL ESTADO DE OAXACA		HOMBRES:	1542339	MUJERES:	1672055
						TOTAL:	3214394

PRESUPUESTO ANUAL							
Aprobado	Ampliación	Reducción	Modificado	EJERCIDO T1	EJERCIDO T2	EJERCIDO T3	EJERCIDO T4
				43,647.91	68,239.53	34,192.48	0.00
259,897.67	0.00	43,223.89	216,673.78	TOTAL EJERCIDO AL TRIMESTRE VIGENTE			146,079.92

PRESUPUESTO TRIMESTRAL DE LA ACTIVIDAD							
Aprobado	Modificado	Comprometido	Devengado	Ejercido	% de Ejercido Vs. Modificado		
65,147.00	40,215.34	34,192.48	34,192.48	34,192.48	85.02		

DATOS DEL INDICADOR							
Nombre :	PORCENTAJE DE PRUEBAS DE DETECCIÓN DE ENFERMEDADES Y PADECIMIENTOS DEL VIH REALIZADAS			Número de indicador :	1950		
Definición :	MIDE EL PORCENTAJE DE PRUEBAS DE DETECCIÓN DE ENFERMEDADES Y PADECIMIENTOS DEL VIH REALIZADAS RESPECTO A LAS PROGRAMADAS						
Método de Cálculo :	(NÚMERO DE PRUEBAS DE DETECCIÓN DE ENFERMEDADES Y PADECIMIENTOS DEL VIH REALIZADAS / NÚMERO TOTAL DE PRUEBAS DE DETECCIÓN DE ENFERMEDADES Y PADECIMIENTOS DEL VIH PROGRAMADAS)*100						
Tipo	Dimensión	Frecuencia de Medición	Forma de cálculo del indicador	Tipo de Valor	Sentido Esperado		
GESTIÓN	EFICACIA	TRIMESTRAL	PORCENTAJE	FLUJO	ASCENDENTE		

MEDIOS DE VERIFICACIÓN / FUENTE INFORMACIÓN				SUPUESTO			
REPORTE DE AVANCE DE GESTION DISPONIBLE EN <a href="https://www.oaxaca.gob.mx/coesida/informacion-financiera/">HTTPS://WWW.OAXACA.GOB.MX/COESIDA/INFORMACION-FINANCIERA/</a> UBICADO EN LA PAGINA DOS, REPORTE DE AVANCE DE GESTION				INTERES DE LA POBLACION PARA REALIZARSE LA PRUEBA DE DETECCION			

DATOS DE LA META							
Definición de la variable Meta:	1 - NÚMERO DE PRUEBAS DE DETECCIÓN DE ENFERMEDADES Y PADECIMIENTOS DEL VIH REALIZADAS						
Unidad de medida:	25 - NÚMERO						

LÍNEA BASE				VALOR PROGRAMADO ANUAL			
AÑO	2021	VALOR	3,289.00	AÑO	2022	VALOR	3,289.00

AVANCE TRIMESTRAL OBRA/ACTIVIDAD							
METAS	1er.TRIMESTRE	2o.TRIMESTRE	3er.TRIMESTRE	4o.TRIMESTRE	CUMPLIMIENTO DE METAS		
PROGRAMACIÓN INICIAL	841.00	822.00	876.00	750.00	T1+T2+T3+T4	3,289.00	
PROGRAMACIÓN ACTUALIZADA	841.00	822.00	876.00		T1+T2+T3+T4	2,539.00	
METAS ALCANZADAS	744.00	701.00	737.00	0.00	T1+T2+T3+T4	2,182.00	
PORCENTAJE ALCANZADO TRIMESTRAL	88.47	85.28	84.13	0.00	PORCENTAJE ALCANZADO ANUAL	66.34	

PORCENTAJE DE CUMPLIMIENTO ALCANZADO EN EL TRIMESTRE: 84.13 %

# REPORTE DE AVANCE DE GESTIÓN

## UR 517 - CONSEJO ESTATAL PARA LA PREVENCIÓN Y CONTROL DEL SIDA

### TERCER TRIMESTRE 2022



Gobierno del Estado

**ALINEACIÓN PED:**  
**ESTRATEGIA:** 02-EFICIENTAR LOS SERVICIOS DE SALUD EN OAXACA PARA GARANTIZAR LA CALIDAD EN LA ATENCIÓN.  
**LÍNEAS DE ACCIÓN:** 02-ATENDER OPORTUNA E INTEGRALMENTE DE SALUD A LA POBLACIÓN QUE VIVE EN CONDICIONES DE VULNERABILIDAD Y EN POBREZA EXTREMA.  
**UE:** 001-CONSEJO ESTATAL DE PREVENCIÓN Y CONTROL DEL SIDA

**MATRIZ DE INDICADORES PARA RESULTADOS:**  
**COMPONENTE:** 338-ATENCIÓN PRIMARIA A LA SALUD OTORGADA  
**ACTIVIDAD:** 1840-SUMINISTRAR TRATAMIENTO PARA OTRA ENFERMEDAD OPORTUNISTA Y COMORBILIDAD

ESTRUCTURA PROGRAMATICA							
PROGRAMA		SUBPROGRAMA		PROYECTO		OBRA/ACTIVIDAD	
159-ATENCIÓN MÉDICA		01-OTORGAMIENTO DE ATENCIÓN PRIMARIA A LA SALUD		000--		004-SUMINISTRAR TRATAMIENTOS PARA OTRAS ENFERMEDADES OPORTUNISTAS Y COMORBILIDADES	
POBLACIÓN O ÁREA DE ENFOQUE POTENCIAL	ATRIBUTO DE LA POBLACIÓN O ÁREA DE ENFOQUE:	POBLACIÓN SIN SEGURIDAD SOCIAL EN EL ESTADO DE OAXACA		HOMBRES:	1542339	MUJERES:	1672055
						TOTAL:	3214394

PRESUPUESTO ANUAL							
Aprobado	Ampliación	Reducción	Modificado	EJERCIDO T1	EJERCIDO T2	EJERCIDO T3	EJERCIDO T4
				0.00	1,271,977.40	636,000.00	0.00
2,544,000.00	0.00	22.60	2,543,977.40	TOTAL EJERCIDO AL TRIMESTRE VIGENTE			1,907,977.40

PRESUPUESTO TRIMESTRAL DE LA ACTIVIDAD							
Aprobado	Modificado	Comprometido	Devengado	Ejercido	% de Ejercido Vs. Modificado		
636,000.00	636,000.00	636,000.00	636,000.00	636,000.00	100.00		

**DATOS DEL INDICADOR**  
**Nombre :** PORCENTAJE DE TRATAMIENTOS OTORGADOS **Número de indicador :** 1951  
**Definición :** MIDE EL PORCENTAJE DE TRATAMIENTOS OTORGADOS RESPECTO AL TOTAL DE LAS CONSULTAS REALIZADAS

**Método de Cálculo :** (TRATAMIENTOS OTORGADOS / CONSULTAS REALIZADAS)\*100

Tipo	Dimensión	Frecuencia de Medición	Forma de cálculo del indicador	Tipo de Valor	Sentido Esperado
GESTIÓN	EFICACIA	TRIMESTRAL	PORCENTAJE	FLUJO	ASCENDENTE

**MEDIOS DE VERIFICACIÓN / FUENTE INFORMACIÓN**  
 REPORTE DE AVANCE DE GESTION DISPONIBLE EN [HTTPS://WWW.OAXACA.GOB.MX/COESIDA/INFORMACION-FINANCIERA/](https://www.oaxaca.gob.mx/coesida/informacion-financiera/) UBICADO EN LA PAGINA DOS, REPORTE DE AVANCE DE GESTION

**SUPUESTO**  
 DIAGNOSTICO OPORTUNO Y APEGO A TRATAMIENTO

**DATOS DE LA META**  
**Definición de la variable Meta:** 1 - NÚMERO DE TRATAMIENTOS OTORGADOS  
**Unidad de medida:** 25 - NÚMERO

LÍNEA BASE				VALOR PROGRAMADO ANUAL			
AÑO	2021	VALOR	5,520.00	AÑO	2022	VALOR	5,520.00

AVANCE TRIMESTRAL OBRA/ACTIVIDAD							
METAS	1er.TRIMESTRE	2o.TRIMESTRE	3er.TRIMESTRE	4o.TRIMESTRE	CUMPLIMIENTO DE METAS		
PROGRAMACIÓN INICIAL	1,320.00	1,400.00	1,400.00	1,400.00	T1+T2+T3+T4	5,520.00	
PROGRAMACIÓN ACTUALIZADA	1,320.00	1,400.00	1,400.00		T1+T2+T3+T4	4,120.00	
METAS ALCANZADAS	1,399.00	1,356.00	1,337.00	0.00	T1+T2+T3+T4	4,092.00	
PORCENTAJE ALCANZADO TRIMESTRAL	105.98	96.86	95.50	0.00	PORCENTAJE ALCANZADO ANUAL	74.13	

PORCENTAJE DE CUMPLIMIENTO ALCANZADO EN EL TRIMESTRE: 95.50 %

# REPORTE DE AVANCE DE GESTIÓN

## UR 517 - CONSEJO ESTATAL PARA LA PREVENCIÓN Y CONTROL DEL SIDA

### TERCER TRIMESTRE 2022



Gobierno del Estado

**ALINEACIÓN PED:**  
**ESTRATEGIA:** 02-EFICIENTAR LOS SERVICIOS DE SALUD EN OAXACA PARA GARANTIZAR LA CALIDAD EN LA ATENCIÓN.  
**LÍNEAS DE ACCIÓN:** 02-ATENDER OPORTUNA E INTEGRALMENTE DE SALUD A LA POBLACIÓN QUE VIVE EN CONDICIONES DE VULNERABILIDAD Y EN POBREZA EXTREMA.  
**UE:** 001-CONSEJO ESTATAL DE PREVENCIÓN Y CONTROL DEL SIDA

**MATRIZ DE INDICADORES PARA RESULTADOS:**  
**COMPONENTE:** 338-ATENCIÓN PRIMARIA A LA SALUD OTORGADA  
**ACTIVIDAD:** 1837-OTORGAR LA ATENCIÓN MÉDICA DE PRIMER NIVEL

ESTRUCTURA PROGRAMÁTICA							
PROGRAMA		SUBPROGRAMA		PROYECTO		OBRA/ACTIVIDAD	
159-ATENCIÓN MÉDICA		01-OTORGAMIENTO DE ATENCIÓN PRIMARIA A LA SALUD		000--		005-ADMINISTRACION DE LOS SERVICIOS PARA LA ATENCION Y PREVENION DEL VIH-SIDA	
POBLACIÓN O ÁREA DE ENFOQUE POTENCIAL	ATRIBUTO DE LA POBLACIÓN O ÁREA DE ENFOQUE:	POBLACIÓN SIN SEGURIDAD SOCIAL EN EL ESTADO DE OAXACA		HOMBRES:	1542339	MUJERES:	1672055
						TOTAL:	3214394

PRESUPUESTO ANUAL							
Aprobado	Ampliación	Reducción	Modificado	EJERCIDO T1	EJERCIDO T2	EJERCIDO T3	EJERCIDO T4
				1,350,522.61	1,529,224.91	1,512,938.14	0.00
5,339,848.14	881,554.98	981,755.95	5,239,647.17	TOTAL EJERCIDO AL TRIMESTRE VIGENTE			4,392,685.66

PRESUPUESTO TRIMESTRAL DE LA ACTIVIDAD							
Aprobado	Modificado	Comprometido	Devengado	Ejercido	% de Ejercido Vs. Modificado		
1,104,221.21	1,527,434.42	1,512,938.14	1,512,938.14	1,512,938.14	99.05		

DATOS DEL INDICADOR							
Nombre :	PORCENTAJE DE CONSULTAS MÉDICAS ATENDIDAS POR UNIDADES MÉDICAS MÓVILES			Número de indicador :	2647		
Definición :	MIDE EL PORCENTAJE DE CONSULTAS MÉDICAS ATENDIDAS POR UNIDADES MÉDICAS MÓVILES, RESPECTO A LAS PROGRAMADAS						
Método de Cálculo :	(TOTAL DE CONSULTAS MÉDICAS DE PRIMERA VEZ Y SUBSECUENTES ATENDIDAS POR UNIDADES MEDICAS MOVILES/ TOTAL DE CONSULTAS MÉDICAS PROGRAMADAS) X 100						
Tipo	Dimensión	Frecuencia de Medición	Forma de cálculo del indicador	Tipo de Valor	Sentido Esperado		
GESTIÓN	EFICACIA	TRIMESTRAL	PORCENTAJE	ACUMULADO	ASCENDENTE		
MEDIOS DE VERIFICACIÓN / FUENTE INFORMACIÓN				SUPUESTO			
NO APLICA				ESTA UNIDAD EJECUTOTA, NO GENERA UN PRODUCTO INSTITUCIONAL ALINEADA A ESTA ACTIVIDAD POR LO QUE EN EL EJERCICIO NO SE DESTINARA RECURSO			

DATOS DE LA META							
Definición de la variable Meta:	1 - NÚMERO DE CONSULTAS MÉDICAS ATENDIDAS POR UNIDADES MÉDICAS MÓVILES						
Unidad de medida:	25 - NÚMERO						
LÍNEA BASE				VALOR PROGRAMADO ANUAL			
AÑO	2021	VALOR	0.00	AÑO	2022	VALOR	4.00

AVANCE TRIMESTRAL OBRA/ACTIVIDAD							
METAS	1er.TRIMESTRE	2o.TRIMESTRE	3er.TRIMESTRE	4o.TRIMESTRE	CUMPLIMIENTO DE METAS		
PROGRAMACIÓN INICIAL	1.00	1.00	1.00	1.00	T1+T2+T3+T4	4.00	
PROGRAMACIÓN ACTUALIZADA	1.00	1.00	1.00		T1+T2+T3+T4	3.00	
METAS ALCANZADAS	1.00	1.00	1.00	0.00	T1+T2+T3+T4	3.00	
PORCENTAJE ALCANZADO TRIMESTRAL	100.00	100.00	100.00	0.00	PORCENTAJE ALCANZADO ANUAL	75.00	

PORCENTAJE DE CUMPLIMIENTO ALCANZADO EN EL TRIMESTRE: 100.00 %



# REPORTE DE AVANCE DE GESTIÓN

## UR 517 - CONSEJO ESTATAL PARA LA PREVENCIÓN Y CONTROL DEL SIDA

### TERCER TRIMESTRE 2022



Gobierno del Estado

ALINEACIÓN PED:		MATRÍZ DE INDICADORES PARA RESULTADOS:	
EJE:	01-OAXACA INCLUYENTE CON EL DESARROLLO SOCIAL	FIN:	CONTRIBUIR A LA DISMINUCIÓN DE LA MORTALIDAD Y MORBILIDAD POR ENFERMEDADES DE ALTO IMPACTO DE SALUD PÚBLICA EN EL ESTADO DE OAXACA
TEMA:	02-SALUD	PROPÓSITO:	LA POBLACIÓN OAXAQUEÑA PARTICIPA EN LA PREVENCIÓN DE ENFERMEDADES Y PROMOCIÓN DE LA SALUD
OBJETIVO:	02-CONSOLIDAR LAS ACCIONES DE PROMOCIÓN DE LA SALUD Y PREVENCIÓN DE ENFERMEDADES EN OAXACA.	COMPONENTE:	796-VIH SIDA PREVENIDO
ESTRATEGIA:	02-PROTEGER LA SALUD DE LA POBLACIÓN DEL ESTADO MEDIANTE LA DETECCIÓN Y CONTROL DE LOS FACTORES DE RIESGO SANITARIOS.	ACTIVIDAD:	2084-REALIZAR PRUEBA RÁPIDA DE DETECCIÓN DEL VIH SIDA EN UNIDAD MÓVIL
LÍNEAS DE ACCIÓN:	02-REFORZAR LA VIGILANCIA SANITARIA DE LA CALIDAD DEL AGUA A TRAVÉS DE OPERATIVOS A POZOS Y VEHÍCULOS CISTERNAS, E INFORMAR Y SENSIBILIZAR A LAS AUTORIDADES MUNICIPALES SOBRE LA RESPONSABILIDAD QUE LES COMPETE DE CLORAR EL AGUA.		
UE:	001-CONSEJO ESTATAL DE PREVENCIÓN Y CONTROL DEL SIDA		

ESTRUCTURA PROGRAMÁTICA							
PROGRAMA		SUBPROGRAMA		PROYECTO		OBRA/ACTIVIDAD	
169-PREVENCIÓN Y PROMOCIÓN DE LA SALUD		06-PREVENCIÓN DEL VIH SIDA		000--		001-REALIZAR PRUEBAS RÁPIDAS DE DETECCIÓN DEL VIH SIDA EN UNIDADES MÓVILES	
POBLACIÓN O ÁREA DE ENFOQUE POTENCIAL	ATRIBUTO DE LA POBLACIÓN O ÁREA DE ENFOQUE:	POBLACIÓN GENERAL DEL ESTADO DE OAXACA	HOMBRES:	1974843	MUJERES:	2157305	TOTAL: 4132148

PRESUPUESTO ANUAL							
Aprobado	Ampliación	Reducción	Modificado	EJERCIDO T1	EJERCIDO T2	EJERCIDO T3	EJERCIDO T4
				67,807.80	26,935.20	0.00	0.00
237,600.00	8,407.80	91,864.80	154,143.00	TOTAL EJERCIDO AL TRIMESTRE VIGENTE			94,743.00

PRESUPUESTO TRIMESTRAL DE LA ACTIVIDAD							
Aprobado	Modificado	Comprometido	Devengado	Ejercido	% de Ejercido Vs. Modificado		
59,400.00	0.00	0.00	0.00	0.00	nan		

DATOS DEL INDICADOR							
Nombre :	PORCENTAJE DE PRUEBAS RÁPIDAS REALIZADAS EN UNIDADES MÓVILES			Número de indicador :	2159		
Definición :	MIDE EL PORCENTAJE DE PRUEBAS RÁPIDAS REALIZADAS EN UNIDADES MÓVILES, RESPECTO A LAS SOLICITADAS						
Método de Cálculo :	(NÚMERO DE PRUEBAS RÁPIDAS REALIZADAS EN UNIDADES MÓVILES/PRUEBAS RÁPIDAS SOLICITADAS EN UNIDADES MÓVILES)*100						
Tipo	Dimensión	Frecuencia de Medición	Forma de cálculo del indicador	Tipo de Valor	Sentido Esperado		
GESTIÓN	EFICACIA	TRIMESTRAL	PORCENTAJE	FLUJO	ASCENDENTE		
MEDIOS DE VERIFICACIÓN / FUENTE INFORMACIÓN				SUPUESTO			
REPORTE DE AVANCE DE GESTION DISPONIBLE EN <a href="https://www.oaxaca.gob.mx/coesida/informacion-financiera/">HTTPS://WWW.OAXACA.GOB.MX/COESIDA/INFORMACION-FINANCIERA/</a> UBICADO EN LA PAGINA DOS, REPORTE DE AVANCE DE GESTION				DISPOSICION DE LA POBLACION PARA REALIZARSE PRUEBAS DE DETECCION DEL VIH SIDA			

DATOS DE LA META							
Definición de la variable Meta:	1 - NÚMERO DE PRUEBAS RÁPIDAS REALIZADAS EN UNIDADES MÓVILES						
Unidad de medida:	25 - NÚMERO						

LÍNEA BASE				VALOR PROGRAMADO ANUAL			
AÑO	2021	VALOR	2,168.00	AÑO	2022	VALOR	4,809.00

AVANCE TRIMESTRAL OBRA/ACTIVIDAD							
METAS	1er.TRIMESTRE	2o.TRIMESTRE	3er.TRIMESTRE	4o.TRIMESTRE	CUMPLIMIENTO DE METAS		
PROGRAMACIÓN INICIAL	932.00	1,236.00	1,222.00	1,419.00	T1+T2+T3+T4	4,809.00	
PROGRAMACIÓN ACTUALIZADA	932.00	1,236.00	1,222.00		T1+T2+T3+T4	3,390.00	
METAS ALCANZADAS	1,070.00	1,452.00	1,215.00	0.00	T1+T2+T3+T4	3,737.00	
PORCENTAJE ALCANZADO TRIMESTRAL	114.81	117.48	99.43	0.00	PORCENTAJE ALCANZADO ANUAL	77.71	

PORCENTAJE DE CUMPLIMIENTO ALCANZADO EN EL TRIMESTRE: 99.43 %

# REPORTE DE AVANCE DE GESTIÓN

## UR 517 - CONSEJO ESTATAL PARA LA PREVENCIÓN Y CONTROL DEL SIDA

### TERCER TRIMESTRE 2022



Gobierno del Estado

**ALINEACIÓN PED:**

**ESTRATEGIA:** 02-PROTEGER LA SALUD DE LA POBLACIÓN DEL ESTADO MEDIANTE LA DETECCIÓN Y CONTROL DE LOS FACTORES DE RIESGO SANITARIOS.

**LÍNEAS DE ACCIÓN:** 02-REFORZAR LA VIGILANCIA SANITARIA DE LA CALIDAD DEL AGUA A TRAVÉS DE OPERATIVOS A POZOS Y VEHÍCULOS CISTERNAS, E INFORMAR Y SENSIBILIZAR A LAS AUTORIDADES MUNICIPALES SOBRE LA RESPONSABILIDAD QUE LES COMPETE DE CLORAR EL AGUA.

**UE:** 001-CONSEJO ESTATAL DE PREVENCIÓN Y CONTROL DEL SIDA

#### MATRIZ DE INDICADORES PARA RESULTADOS:

**COMPONENTE:** 796-VIH SIDA PREVENIDO

**ACTIVIDAD:** 2085-DISTRIBUIR INSUMO DE PREVENCIÓN DEL VIH SIDA

ESTRUCTURA PROGRAMATICA							
PROGRAMA		SUBPROGRAMA		PROYECTO		OBRA/ACTIVIDAD	
169-PREVENCIÓN Y PROMOCIÓN DE LA SALUD		06-PREVENCIÓN DEL VIH SIDA		000--		002-DISTRIBUIR INSUMOS DE PREVENCIÓN DEL VIH SIDA	
POBLACIÓN O ÁREA DE ENFOQUE POTENCIAL	ATRIBUTO DE LA POBLACIÓN O ÁREA DE ENFOQUE:	POBLACIÓN GENERAL DEL ESTADO DE OAXACA	HOMBRES:	1974843	MUJERES:	2157305	TOTAL: 4132148

PRESUPUESTO ANUAL							
Aprobado	Ampliación	Reducción	Modificado	EJERCIDO T1	EJERCIDO T2	EJERCIDO T3	EJERCIDO T4
516,000.00	0.00	235.24	515,764.76	128,990.84	128,773.92	128,812.20	0.00
TOTAL EJERCIDO AL TRIMESTRE VIGENTE							386,576.96

PRESUPUESTO TRIMESTRAL DE LA ACTIVIDAD							
Aprobado	Modificado	Comprometido	Devengado	Ejercido	% de Ejercido Vs. Modificado		
129,000.00	129,000.00	128,812.20	128,812.20	128,812.20	99.85		

DATOS DEL INDICADOR							
Nombre :	PORCENTAJE DE CONDONES DISTRIBUIDOS			Número de indicador :	2160		
Definición :	MIDE EL PORCENTAJE DE CONDONES DISTRIBUIDOS, RESPECTO AL SOLICITADO						
Método de Cálculo :	(NÚMERO DE CONDONES DISTRIBUIDOS/NÚMERO DE CONDONES PROGRAMADOS A DISTRIBUIR)*100						
Tipo	Dimensión	Frecuencia de Medición	Forma de cálculo del indicador	Tipo de Valor	Sentido Esperado		
GESTIÓN	EFICACIA	TRIMESTRAL	PORCENTAJE	FLUJO	ASCENDENTE		

MEDIOS DE VERIFICACIÓN / FUENTE INFORMACIÓN				SUPUESTO			
REPORTE DE AVANCE DE GESTION DISPONIBLE EN <a href="https://www.oaxaca.gob.mx/coesida/informacion-financiera/">HTTPS://WWW.OAXACA.GOB.MX/COESIDA/INFORMACION-FINANCIERA/</a> UBICADO EN LA PAGINA DOS, REPORTE DE AVANCE DE GESTION				INTERES DE LA POBLACION SEXUALMENTE ACTIVA EN UTILIZAR CONDON			

DATOS DE LA META							
Definición de la variable Meta:	1 - NÚMERO DE CONDONES DISTRIBUIDOS						
Unidad de medida:	25 - NÚMERO						

LÍNEA BASE				VALOR PROGRAMADO ANUAL			
AÑO	2021	VALOR	141,657.00	AÑO	2022	VALOR	329,050.00

AVANCE TRIMESTRAL OBRA/ACTIVIDAD							
METAS	1er.TRIMESTRE	2o.TRIMESTRE	3er.TRIMESTRE	4o.TRIMESTRE	CUMPLIMIENTO DE METAS		
PROGRAMACIÓN INICIAL	59,850.00	81,807.00	81,347.00	106,046.00	T1+T2+T3+T4	329,050.00	
PROGRAMACIÓN ACTUALIZADA	59,850.00	81,807.00	81,347.00		T1+T2+T3+T4	223,004.00	
METAS ALCANZADAS	97,148.00	122,519.00	78,609.00	0.00	T1+T2+T3+T4	298,276.00	
PORCENTAJE ALCANZADO TRIMESTRAL	162.32	149.77	96.63	0.00	PORCENTAJE ALCANZADO ANUAL	90.65	

PORCENTAJE DE CUMPLIMIENTO ALCANZADO EN EL TRIMESTRE: 96.63 %

# REPORTE DE AVANCE DE GESTIÓN

## UR 517 - CONSEJO ESTATAL PARA LA PREVENCIÓN Y CONTROL DEL SIDA

### TERCER TRIMESTRE 2022



Gobierno del Estado

**ALINEACIÓN PED:**

**ESTRATEGIA:** 02-PROTEGER LA SALUD DE LA POBLACIÓN DEL ESTADO MEDIANTE LA DETECCIÓN Y CONTROL DE LOS FACTORES DE RIESGO SANITARIOS.

**LÍNEAS DE ACCIÓN:** 02-REFORZAR LA VIGILANCIA SANITARIA DE LA CALIDAD DEL AGUA A TRAVÉS DE OPERATIVOS A POZOS Y VEHÍCULOS CISTERNAS, E INFORMAR Y SENSIBILIZAR A LAS AUTORIDADES MUNICIPALES SOBRE LA RESPONSABILIDAD QUE LES COMPETE DE CLORAR EL AGUA.

**UE:** 001-CONSEJO ESTATAL DE PREVENCIÓN Y CONTROL DEL SIDA

**MATRIZ DE INDICADORES PARA RESULTADOS:**

**COMPONENTE:** 796-VIH SIDA PREVENIDO

**ACTIVIDAD:** 2086-DISTRIBUIR MATERIAL DE DIFUSIÓN SOBRE LA PREVENCIÓN DEL VIH SIDA

ESTRUCTURA PROGRAMÁTICA							
PROGRAMA		SUBPROGRAMA		PROYECTO		OBRA/ACTIVIDAD	
169-PREVENCIÓN Y PROMOCIÓN DE LA SALUD		06-PREVENCIÓN DEL VIH SIDA		000--		003-DISTRIBUIR MATERIALES DE DIFUSIÓN SOBRE LA PREVENCIÓN DEL VIH SIDA	
POBLACIÓN O ÁREA DE ENFOQUE POTENCIAL	ATRIBUTO DE LA POBLACIÓN O ÁREA DE ENFOQUE:	POBLACIÓN GENERAL DEL ESTADO DE OAXACA	HOMBRES:	1974843	MUJERES:	2157305	TOTAL: 4132148

PRESUPUESTO ANUAL							
Aprobado	Ampliación	Reducción	Modificado	EJERCIDO T1	EJERCIDO T2	EJERCIDO T3	EJERCIDO T4
732,554.00	118,231.31	101,273.51	749,511.80	108,380.21	150,584.59	270,253.53	0.00
TOTAL EJERCIDO AL TRIMESTRE VIGENTE							529,218.33

PRESUPUESTO TRIMESTRAL DE LA ACTIVIDAD							
Aprobado	Modificado	Comprometido	Devengado	Ejercido	% de Ejercido Vs. Modificado		
180,782.00	277,474.20	270,253.53	270,253.53	270,253.53	97.40		

DATOS DEL INDICADOR							
Nombre :	PORCENTAJE DE MATERIALES DE DIFUSIÓN VIH SIDA E ITS DISTRIBUIDOS			Número de indicador :	2162		
Definición :	MIDE EL PORCENTAJE DE MATERIALES DE DIFUSIÓN VIH SIDA E ITS DISTRIBUIDOS, RESPECTO AL PROGRAMADO Y SOLICITADO						
Método de Cálculo :	(NÚMERO DE MATERIALES DE DIFUSIÓN VIH SIDA E ITS DISTRIBUIDOS/NÚMERO DE MATERIALES DE DIFUSIÓN VIH SIDA E ITS PROGRAMADO Y SOLICITADOS)*100						
Tipo	Dimensión	Frecuencia de Medición	Forma de cálculo del indicador	Tipo de Valor	Sentido Esperado		
GESTIÓN	EFICACIA	TRIMESTRAL	PORCENTAJE	FLUJO	ASCENDENTE		

MEDIOS DE VERIFICACIÓN / FUENTE INFORMACIÓN				SUPUESTO			
REPORTE DE AVANCE DE GESTION DISPONIBLE EN <a href="https://www.oaxaca.gob.mx/coesida/informacion-financiera/">HTTPS://WWW.OAXACA.GOB.MX/COESIDA/INFORMACION-FINANCIERA/</a> UBICADO EN LA PAGINA DOS, REPORTE DE AVANCE DE GESTION				INTERES DE LA POBLACION EN MATERIA DE PREVENCIÓN DEL VIH SIDA			

DATOS DE LA META							
Definición de la variable Meta:	1 - NÚMERO DE MATERIALES DE DIFUSIÓN VIH SIDA Y ETS DISTRIBUIDOS						
Unidad de medida:	25 - NÚMERO						

LÍNEA BASE				VALOR PROGRAMADO ANUAL			
AÑO	2021	VALOR	9,716.00	AÑO	2022	VALOR	29,673.00

AVANCE TRIMESTRAL OBRA/ACTIVIDAD							
METAS	1er.TRIMESTRE	2o.TRIMESTRE	3er.TRIMESTRE	4o.TRIMESTRE	CUMPLIMIENTO DE METAS		
PROGRAMACIÓN INICIAL	6,500.00	3,216.00	7,363.00	12,594.00	T1+T2+T3+T4	29,673.00	
PROGRAMACIÓN ACTUALIZADA	6,500.00	3,216.00	7,363.00		T1+T2+T3+T4	17,079.00	
METAS ALCANZADAS	5,000.00	3,200.00	1,450.00	0.00	T1+T2+T3+T4	9,650.00	
PORCENTAJE ALCANZADO TRIMESTRAL	76.92	99.50	19.69	0.00	PORCENTAJE ALCANZADO ANUAL	32.52	

PORCENTAJE DE CUMPLIMIENTO ALCANZADO EN EL TRIMESTRE: 19.69 %

# REPORTE DE AVANCE DE GESTIÓN

## UR 517 - CONSEJO ESTATAL PARA LA PREVENCIÓN Y CONTROL DEL SIDA

### TERCER TRIMESTRE 2022



Gobierno del Estado

**ALINEACIÓN PED:**

**ESTRATEGIA:** 02-PROTEGER LA SALUD DE LA POBLACIÓN DEL ESTADO MEDIANTE LA DETECCIÓN Y CONTROL DE LOS FACTORES DE RIESGO SANITARIOS.

**LÍNEAS DE ACCIÓN:** 02-REFORZAR LA VIGILANCIA SANITARIA DE LA CALIDAD DEL AGUA A TRAVÉS DE OPERATIVOS A POZOS Y VEHÍCULOS CISTERNAS, E INFORMAR Y SENSIBILIZAR A LAS AUTORIDADES MUNICIPALES SOBRE LA RESPONSABILIDAD QUE LES COMPETE DE CLORAR EL AGUA.

**UE:** 001-CONSEJO ESTATAL DE PREVENCIÓN Y CONTROL DEL SIDA

**MATRIZ DE INDICADORES PARA RESULTADOS:**

**COMPONENTE:** 796-VIH SIDA PREVENIDO

**ACTIVIDAD:** 2087-REALIZAR CAPACITACIÓN EN MATERIA DE VIH SIDA

ESTRUCTURA PROGRAMATICA							
PROGRAMA		SUBPROGRAMA		PROYECTO		OBRA/ACTIVIDAD	
169-PREVENCIÓN Y PROMOCIÓN DE LA SALUD		06-PREVENCIÓN DEL VIH SIDA		000--		004-REALIZAR ACTIVIDADES DE CAPACITACIÓN EN MATERIA DE VIH SIDA	
POBLACIÓN O ÁREA DE ENFOQUE POTENCIAL	ATRIBUTO DE LA POBLACIÓN O ÁREA DE ENFOQUE:	POBLACIÓN GENERAL DEL ESTADO DE OAXACA	HOMBRES:	1974843	MUJERES:	2157305	TOTAL: 4132148

PRESUPUESTO ANUAL							
Aprobado	Ampliación	Reducción	Modificado	EJERCIDO T1	EJERCIDO T2	EJERCIDO T3	EJERCIDO T4
270,200.00	676,015.60	93,786.00	852,429.60	24,314.00	48,500.00	724,464.10	0.00
TOTAL EJERCIDO AL TRIMESTRE VIGENTE							797,278.10

PRESUPUESTO TRIMESTRAL DE LA ACTIVIDAD							
Aprobado	Modificado	Comprometido	Devengado	Ejercido	% de Ejercido Vs. Modificado		
67,400.00	725,015.60	724,464.10	724,464.10	724,464.10	99.92		

DATOS DEL INDICADOR							
Nombre :	PORCENTAJE DE CAPACITACIONES EN MATERIA DE VIH SIDA REALIZADAS			Número de indicador :	2169		
Definición :	MIDE EL PORCENTAJE DE CAPACITACIONES EN MATERIA DE VIH SIDA E ITS, RESPECTO AL SOLICITADO						
Método de Cálculo :	(NÚMERO DE ACTIVIDADES DE CAPACITACIÓN EN MATERIA DE VIH SIDA REALIZADA/NÚMERO DE ACTIVIDADES DE CAPACITACIÓN EN MATERIA DE VIH SIDA PROGRAMADAS )*100						
Tipo	Dimensión	Frecuencia de Medición	Forma de cálculo del indicador	Tipo de Valor	Sentido Esperado		
GESTIÓN	EFICACIA	TRIMESTRAL	PORCENTAJE	FLUJO	ASCENDENTE		
MEDIOS DE VERIFICACIÓN / FUENTE INFORMACIÓN				SUPUESTO			
REPORTE DE AVANCE DE GESTION DISPONIBLE EN <a href="https://www.oaxaca.gob.mx/coesida/informacion-financiera/">HTTPS://WWW.OAXACA.GOB.MX/COESIDA/INFORMACION-FINANCIERA/</a> UBICADO EN LA PAGINA DOS, REPORTE DE AVANCE DE GESTION				INTERES DE LA POBLACION EN ASISTIR A EVENTOS DE PREVENCION Y CAPACITACION DEL VIH SIDA			

DATOS DE LA META							
Definición de la variable Meta:	1 - NÚMERO DE CAPACITACIONES EN MATERIA DE VIH SIDA REALIZADAS						
Unidad de medida:	25 - NÚMERO						

LÍNEA BASE				VALOR PROGRAMADO ANUAL			
AÑO	2021	VALOR	1,176.00	AÑO	2022	VALOR	2,179.00

AVANCE TRIMESTRAL OBRA/ACTIVIDAD							
METAS	1er.TRIMESTRE	2o.TRIMESTRE	3er.TRIMESTRE	4o.TRIMESTRE	CUMPLIMIENTO DE METAS		
PROGRAMACIÓN INICIAL	615.00	561.00	435.00	568.00	T1+T2+T3+T4	2,179.00	
PROGRAMACIÓN ACTUALIZADA	615.00	561.00	435.00		T1+T2+T3+T4	1,611.00	
METAS ALCANZADAS	421.00	469.00	333.00	0.00	T1+T2+T3+T4	1,223.00	
PORCENTAJE ALCANZADO TRIMESTRAL	68.46	83.60	76.55	0.00	PORCENTAJE ALCANZADO ANUAL	56.13	

PORCENTAJE DE CUMPLIMIENTO ALCANZADO EN EL TRIMESTRE: 76.55 %



**COESIDA**  
Consejo Estatal para la  
Prevención y Control del Sida

**CONSEJO ESTATAL PARA LA PREVENCIÓN Y CONTROL DEL SIDA**

**DEL 01 DE ENERO AL 30 DE SEPTIEMBRE 2022**

**PROGRAMAS Y PROYECTOS DE INVERSIÓN**

**NO APLICA**

[www.oaxaca.gob.mx/coesida](http://www.oaxaca.gob.mx/coesida)

7a Priv. de Aldama Sur S/N, Centro,  
San Bartolo Coyotepec, Oax. C.P. 71256  
Tel. Conmutador. 951 **502 22 00**  
Línea Telsida. 800 **713 47 41**



RELACIÓN DE BIENES INMUEBLES QUE COMPONEN EL PATRIMONIO  
01 DE ENERO AL 30 DE SEPTIEMBRE DE 2022  
(Pesos)

CUENTA	DESCRIPCIÓN DEL BIEN	Saldo Final
12310	TERRENOS	\$13,077,549.00
12330	EDIFICIOS NO RESIDENCIALES	
12351	EDIFICACIÓN HABITACIONAL EN PROCESO	
12352	EDIFICACIÓN NO HABITACIONAL EN PROCESO	
12353	CONSTRUCCIÓN DE OBRAS PARA EL ABASTECIMIENTO DE AGUA, PETRÓLEO, GAS, ELECTRICIDAD Y TELECOMUNICACIÓN	
12354	DIVISIÓN DE TERRENOS Y CONSTRUCCIÓN DE OBRAS DE URBANIZACIÓN EN PROCESO	
12355	CONSTRUCCIÓN DE VÍAS DE COMUNICACIÓN EN PROCESO	
12356	OTRAS CONSTRUCCIONES DE INGENIERÍA CIVIL U OBRA	
12357	PESADA EN PROCESO	
12359	INSTALACIONES Y EQUIPAMIENTO EN CONSTRUCCIONES EN PROCESO	
12361	TRABAJOS DE ACABADOS EN EDIFICACIONES Y OTROS	
12362	TRABAJOS ESPECIALIZADOS EN PROCESO	
12363	EDIFICACIÓN HABITACIONAL EN PROCESO	
	EDIFICACIÓN NO HABITACIONAL EN PROCESO	
12364	CONSTRUCCIÓN DE OBRAS PARA EL ABASTECIMIENTO DE	
12365	AGUA, PETRÓLEO, GAS, ELECTRICIDAD Y TELECOMUNICACIÓN	
12366	DIVISIÓN DE TERRENOS Y CONSTRUCCIÓN DE OBRAS DE	
12367	URBANIZACIÓN	
12369	CONSTRUCCIÓN DE VÍAS DE COMUNICACIÓN EN PROCESO	
	OTRAS CONSTRUCCIONES DE INGENIERÍA CIVIL U OBRA	
12390	PESADA EN PROCESO	
	INSTALACIONES Y EQUIPAMIENTO EN CONSTRUCCIONES EN PROCESO	
	TRABAJOS DE ACABADOS EN EDIFICACIONES Y OTROS	
	TRABAJOS ESPECIALIZADOS EN PROCESO	
	OTROS BIENES INMUEBLES	
	SUMA TOTAL:	\$13,077,549.00



RELACIÓN DE BIENES MUEBLES QUE COMPONEN EL PATRIMONIO  
01 DE ENERO AL 30 DE SEPTIEMBRE DE 2022  
(Pesos)

CUENTA	DESCRIPCIÓN DEL BIEN	Saldo Final
12411	MUEBLES DE OFICINA Y ESTANTERÍA	\$154,906
12412	MUEBLES, EXCEPTO DE OFICINA Y ESTANTERÍA	
12413	EQUIPO DE CÓMPUTO Y DE TECNOLOGÍAS DE LA INFORMACIÓN	690,427
12419	OTROS MOBILIARIOS Y EQUIPOS DE ADMINISTRACIÓN	
12421	EQUIPOS Y APARATOS AUDIOVISUALES	67,593
12422	APARATOS DEPORTIVOS	
12423	CÁMARAS FOTOGRÁFICAS Y DE VIDEO	
12429	OTRO MOBILIARIO Y EQUIPO EDUCACIONAL Y RECREATIVO	
12431	EQUIPO MÉDICO Y DE LABORATORIO	1'624,920
12432	INSTRUMENTAL MÉDICO Y DE LABORATORIO	145,615
12441	AUTOMÓVILES Y CAMIONES	6'716,150
12443	EQUIPO AEROESPACIAL	
12445	EMBARCACIONES	
12449	OTROS EQUIPOS DE TRANSPORTE	
12450	EQUIPO DE DEFENSA Y SEGURIDAD	
12461	MAQUINARIA Y EQUIPO AGROPECUARIO	6,496
12462	MAQUINARIA Y EQUIPO INDUSTRIAL	
12463	MAQUINARIA Y EQUIPO DE CONSTRUCCIÓN	
12464	SISTEMAS DE AIRE ACONDICIONADO, CALEFACCIÓN Y DE REFRIGERACIÓN INDUSTRIAL Y COMERCIAL	
12465	EQUIPO DE COMUNICACIÓN Y TELECOMUNICACIÓN	20,165
12466	EQUIPOS DE GENERACIÓN ELÉCTRICA, APARATOS Y	285,089
12467	ACCESORIOS ELÉCTRICOS	
12469	HERRAMIENTAS Y MÁQUINAS- HERRAMIENTA	
12471	OTROS EQUIPOS	
12483	BIENES ARTÍSTICOS, CULTURALES Y CIENTÍFICOS	
12484	AVES	
12486	OVINOS Y CAPRINOS	
12487	EQUINOS	
12488	ESPECIES MENORES Y DE ZOOLOGICO	
12489	ÁRBOLES Y PLANTAS	
	OTROS ACTIVOS BIOLÓGICOS	
	SUMA TOTAL:	\$9'711,361



GOBIERNO DEL ESTADO  
DE OAXACA

**Oaxaca**  
CREAR • CONSTRUIR • CRECER



**COESIDA**  
Consejo Estatal para la  
Prevención y Control del Sida

# RELACION DE CUENTAS BANCARIAS PRODUCTIVAS ESPECÍFICAS

DEL 1o DE ENERO AL 30 DE SEPTIEMBRE DE 2022

FONDO, PROGRAMA O CONVENIO	DATOS DE LA CUENTA BANCARIA		
	INSTITUCION BANCARIA	NUMERO DE CUENTA	FECHA DE APERTURA

**NO APLICA**





GOBIERNO DEL ESTADO  
DE OAXACA

**Oaxaca**  
CREAR • CONSTRUIR • CRECER



**COESIDA**  
Consejo Estatal para la  
Prevención y Control del Sida

RELACIÓN DE ESQUEMAS BURSÁTILES Y COBERTURAS FINANCIERAS  
DEL 01 DE ENERO AL 30 DE SEPTIEMBRE DE 2022

**NO APLICA**



ENTE PUBLICO: CONSEJO ESTATAL PARA LA PREVENCIÓN Y CONTROL DEL SIDA  
MONTO PAGADO POR AYUDAS Y SUBSIDIOS  
PERIODO: ENERO – SEPTIEMBRE

CONCEPTO	AYUDA	SUBSIDIO	SECTOR (ECONOMICO O SOCIAL)	BENEFICIARIOS	CURP	RFC	MONTO PAGADO
Ayudas Diversas	Personas que asisten a consulta médica	-----	Social	9	N/A	N/A	15,575.16

NOTA:

Los datos personales de los beneficiarios de los recursos que contempla la partida **Ayudas Diversas** se encuentran clasificados como información confidencial por el Subcomité de Transparencia y Acceso a la Información Pública del Consejo Estatal para la Prevención y Control del Sida, en virtud de que todos los beneficiarios son pacientes con VIH o SIDA, cuyo estado de salud es considerado un dato personal de carácter sensible con fundamento en los artículos 6 fracción II de la Constitución Política de los Estados Unidos Mexicanos (La información que se refiere a la vida privada y los datos personales será protegida en los términos y con las excepciones que fijan las leyes) 20, 21 de la Ley Federal de Transparencia y Acceso a la Información Pública Gubernamental, 2, 11 de la Ley de Protección de Datos Personales del Estado de Oaxaca y numeral 6.4.2 de la Norma Oficial Mexicana de la Prevención y Control de la Infección por el virus de Inmunodeficiencia Humana NOM-010-SSA2-2010

**UR:517 - CONSEJO ESTATAL PARA LA PREVENCIÓN Y CONTROL DEL SIDA**  
**Estado de Situación Financiera Detallado - LDF**  
**Al 30 de septiembre de 2022 y al 31 de diciembre de 2021**  
**(PESOS)**

Concepto	30 de septiembre de 2022	31 de diciembre de 2021	Concepto	30 de septiembre de 2022	31 de diciembre de 2021
<b>ACTIVO</b>			<b>PASIVO</b>		
<b>Activo Circulante</b>			<b>Pasivo Circulante</b>		
<b>Efectivo y Equivalentes</b>	<b>37,539</b>	<b>3,663</b>	<b>Cuentas por Pagar a Corto Plazo</b>	<b>3,561,905</b>	<b>2,580,273</b>
Efectivo	0	0	Servicios Personales por Pagar a Corto Plazo	0	0
Bancos/Tesorería	0	0	Proveedores por Pagar a Corto Plazo	600,450	600,450
Bancos/Dependencias y Otros	4,539	3,663	Contratistas por Obras Públicas por Pagar a Corto Plazo	0	0
Inversiones Temporales (Hasta 3 meses)	0	0	Participaciones y Aportaciones por Pagar a Corto Plazo	0	0
Fondos con Afectación Específica	33,000	0	Transferencias Otorgadas por Pagar a Corto Plazo	2,742,991	1,794,940
Depósitos de Fondos de Terceros en Garantía y/o Administración	0	0	Intereses, Comisiones y Otros Gastos de la Deuda Pública por Pagar a Corto Plazo	0	0
Otros Efectivos y Equivalentes	0	0	Retenciones y Contribuciones por Pagar a Corto Plazo	159,279	159,578
<b>Derechos a Recibir Efectivo o Equivalentes</b>	<b>3,466,344</b>	<b>2,518,588</b>	Devoluciones de la Ley de Ingresos por Pagar a Corto Plazo	0	0
Inversiones Financieras de Corto Plazo	0	0	Otras Cuentas por Pagar a Corto Plazo	59,185	25,305
Cuentas por Cobrar a Corto Plazo	0	0	<b>Documentos por Pagar a Corto Plazo</b>	<b>0</b>	<b>0</b>
Deudores Diversos por Cobrar a Corto Plazo	3,466,344	2,518,588	Documentos Comerciales por Pagar a Corto Plazo	0	0
Ingresos por Recuperar a Corto Plazo	0	0	Documentos con Contratistas por Obras Públicas por Pagar a Corto Plazo	0	0
Deudores por Anticipos de la Tesorería a Corto Plazo	0	0	Otros Documentos por Pagar a Corto Plazo	0	0
Préstamos Otorgados a Corto Plazo	0	0	<b>Porción a Corto Plazo de la Deuda Pública a Largo Plazo</b>	<b>0</b>	<b>0</b>
Otros Derechos a Recibir Efectivo o Equivalentes a Corto Plazo	0	0	Porción a Corto Plazo de la Deuda Pública	0	0
<b>Derechos a Recibir Bienes o Servicios</b>	<b>0</b>	<b>0</b>	Porción a Corto Plazo de Arrendamiento Financiero	0	0
Anticipo a Proveedores por Adquisición de Bienes y Prestación de Servicios a Corto Plazo	0	0	Títulos y Valores a Corto Plazo	0	0
Anticipo a Proveedores por Adquisición de Bienes Inmuebles y Muebles a Corto Plazo	0	0	<b>Pasivos Diferidos a Corto Plazo</b>	<b>0</b>	<b>0</b>
Anticipo a Proveedores por Adquisición de Bienes Intangibles a Corto Plazo	0	0	Ingresos Cobrados por Adelantado a Corto Plazo	0	0
Anticipo a Contratistas por Obras Públicas a Corto Plazo	0	0	Intereses Cobrados por Adelantado a Corto Plazo	0	0
Otros Derechos a Recibir Bienes o Servicios a Corto Plazo	0	0	Otros Pasivos Diferidos a Corto Plazo	0	0
<b>Inventarios</b>	<b>0</b>	<b>0</b>	<b>Fondos y Bienes de Terceros en Garantía y/o Administración a Corto Plazo</b>	<b>0</b>	<b>0</b>
Inventario de Mercancías para Venta	0	0	Fondos en Garantía a Corto Plazo	0	0
Inventario de Mercancías Terminadas	0	0	Fondos en Administración a Corto Plazo	0	0
Inventario de Mercancías en Proceso de Elaboración	0	0	Fondos Contingentes a Corto Plazo	0	0
Inventario de Materias Primas, Materiales y Suministros para Producción	0	0	Fondos de Fideicomisos, Mandatos y Contratos Análogos a Corto Plazo	0	0
Bienes en Tránsito	0	0	Otros Fondos de Terceros en Garantía y/o Administración a Corto Plazo	0	0
Almacenes	0	0	Valores y Bienes en Garantía a Corto Plazo	0	0
<b>Estimación por Pérdida o Deterioro de Activos Circulantes</b>	<b>0</b>	<b>0</b>	<b>Provisiones a Corto Plazo</b>	<b>0</b>	<b>0</b>
Estimaciones para Cuentas Incobrables por Derechos a Recibir Efectivo o Equivalentes	0	0	Provisión para Demandas y Juicios a Corto Plazo	0	0
Estimación por Deterioro de Inventarios	0	0	Provisión para Contingencias a Corto Plazo	0	0
<b>Otros Activos Circulantes</b>	<b>0</b>	<b>0</b>	Otras Provisiones a Corto Plazo	0	0
Valores en Garantía	0	0	<b>Otros Pasivos a Corto Plazo</b>	<b>0</b>	<b>0</b>
Bienes en Garantía (excluye depósitos de fondos)	0	0	Ingresos por Clasificar	0	0
Bienes Derivados de Embargos, Decomisos, Aseguramientos y Dación en Pago	0	0	Recaudación por Participar	0	0
Adquisición con Fondos de Terceros	0	0	Otros Pasivos Circulantes	0	0
<b>Total de Activos Circulantes</b>	<b>3,503,883</b>	<b>2,522,251</b>	<b>Total de Pasivos Circulantes</b>	<b>3,561,905</b>	<b>2,580,273</b>
<b>Activo No Circulante</b>			<b>Pasivo No Circulante</b>		
Inversiones Financieras a Largo Plazo	0	0	Cuentas por Pagar a Largo Plazo	0	0
Derechos a Recibir Efectivo o Equivalentes a Largo Plazo	0	0	Documentos por Pagar a Largo Plazo	0	0
Bienes Inmuebles, Infraestructura y Construcciones en Proceso	13,077,549	0	Deuda Pública a Largo Plazo	0	0
Bienes Muebles	9,711,361	9,682,130	Pasivos Diferidos a Largo Plazo	0	0
Activos Intangibles	0	0	Fondos y Bienes de Terceros en Garantía y/o en Administración a Largo Plazo	0	0
Depreciación, Deterioro y Amortización Acumulada de Bienes	-51,857	-51,857	Provisiones a Largo Plazo	0	0
Activos Diferidos	0	0	<b>Total de Pasivos No Circulantes</b>	<b>0</b>	<b>0</b>
Estimación por Pérdida o Deterioro de Activos no Circulantes	0	0	<b>Total del Pasivo</b>	<b>3,561,905</b>	<b>2,580,273</b>
Otros Activos no Circulantes	0	0	<b>HACIENDA PÚBLICA/PATRIMONIO</b>		
<b>Total de Activos No Circulantes</b>	<b>22,737,053</b>	<b>9,630,273</b>	<b>Hacienda Pública/Patrimonio Contribuido</b>	<b>13,077,549</b>	<b>0</b>
<b>Total del Activo</b>	<b>26,240,936</b>	<b>12,152,524</b>	Aportaciones	0	0
			Donaciones de Capital	0	0
			Actualización de la Hacienda Pública/Patrimonio	13,077,549	0
			<b>Hacienda Pública/Patrimonio Generado</b>	<b>9,601,482</b>	<b>9,572,251</b>
			Resultados del Ejercicio (Ahorro/ Desahorro)	29,231	51,377
			Resultados de Ejercicios Anteriores	9,572,251	9,520,874
			Revalúos	0	0
			Reservas	0	0
			Rectificaciones de Resultados de Ejercicios Anteriores	0	0
			<b>Exceso o Insuficiencia en la Actualización de la Hacienda Pública/Patrimonio</b>	<b>0</b>	<b>0</b>
			Resultado por Posición Monetaria	0	0
			Resultado por Tenencia de Activos no Monetarios	0	0
			<b>Total Hacienda Pública/Patrimonio</b>	<b>22,679,031</b>	<b>9,572,251</b>
			<b>Total del Pasivo y Hacienda Pública/Patrimonio</b>	<b>26,240,936</b>	<b>12,152,524</b>

**CONSEJO ESTATAL DE PREVENCIÓN Y CONTROL DEL SIDA**
**Balance Presupuestario - LDF**

Del 1 de enero al 30 de septiembre de 2022

(PESOS)

Concepto	Estimado/ Aprobado	Devengado	Recaudado/ Pagado
<b>A. Ingresos Totales (A = A1+A2+A3)</b>	<b>10,152,904</b>	<b>8,438,916</b>	<b>7,398,994</b>
A1. Ingresos de Libre Disposición	10,152,904	8,438,916	7,398,994
A2. Transferencias Federales Etiquetadas	0	0	0
A3. Financiamiento Neto			
<b>B. Egresos Presupuestarios<sup>1</sup> (B = B1+B2)</b>	<b>10,528,177</b>	<b>8,438,916</b>	<b>7,398,994</b>
B1. Gasto No Etiquetado (sin incluir Amortización de la Deuda Pública)	10,528,177	8,438,916	7,398,994
B2. Gasto Etiquetado (sin incluir Amortización de la Deuda Pública)	0	0	0
<b>C. Remanentes del Ejercicio Anterior (C = C1 + C2)</b>		<b>0</b>	<b>0</b>
C1. Remanentes de Ingresos de Libre Disposición aplicados en el periodo			
C2. Remanentes de Transferencias Federales Etiquetadas aplicados en el periodo			
<b>I. Balance Presupuestario (I = A - B + C)</b>	<b>-375,273</b>	<b>0</b>	<b>0</b>
<b>II. Balance Presupuestario sin Financiamiento Neto (II = I - A3)</b>	<b>-375,273</b>	<b>0</b>	<b>0</b>
<b>III. Balance Presupuestario sin Financiamiento Neto y sin Remanentes del Ejercicio Anterior (III = II - C)</b>	<b>-375,273</b>	<b>0</b>	<b>0</b>

Concepto	Aprobado	Devengado	Pagado
<b>E. Intereses, Comisiones y Gastos de la Deuda (E = E1+E2)</b>	<b>0</b>	<b>0</b>	<b>0</b>
E1. Intereses, Comisiones y Gastos de la Deuda con Gasto No Etiquetado			
E2. Intereses, Comisiones y Gastos de la Deuda con Gasto Etiquetado			
<b>IV. Balance Primario (IV = III + E)</b>	<b>-375,273</b>	<b>0</b>	<b>0</b>

Concepto	Estimado/ Aprobado	Devengado	Recaudado/ Pagado
<b>F. Financiamiento (F = F1 + F2)</b>	<b>0</b>	<b>0</b>	<b>0</b>
F1. Financiamiento con Fuente de Pago de Ingresos de Libre Disposición			
F2. Financiamiento con Fuente de Pago de Transferencias Federales Etiquetadas			
<b>G. Amortización de la Deuda (G = G1 + G2)</b>	<b>0</b>	<b>0</b>	<b>0</b>
G1. Amortización de la Deuda Pública con Gasto No Etiquetado			
G2. Amortización de la Deuda Pública con Gasto Etiquetado			
<b>A3. Financiamiento Neto (A3 = F - G)</b>	<b>0</b>	<b>0</b>	<b>0</b>

Concepto	Estimado/ Aprobado	Devengado	Recaudado/ Pagado
A1. Ingresos de Libre Disposición	10,152,904	8,438,916	7,398,994
<b>A3.1 Financiamiento Neto con Fuente de Pago de Ingresos de Libre Disposición (A3.1 = F1 - G1)</b>	<b>0</b>	<b>0</b>	<b>0</b>
F1. Financiamiento con Fuente de Pago de Ingresos de Libre Disposición			
G1. Amortización de la Deuda Pública con Gasto No Etiquetado			
B1. Gasto No Etiquetado (sin incluir Amortización de la Deuda Pública)	10,528,177	8,438,916	7,398,994
C1. Remanentes de Ingresos de Libre Disposición aplicados en el periodo			
<b>V. Balance Presupuestario de Recursos Disponibles (V = A1 + A3.1 - B1 + C1)</b>	<b>-375,273</b>	<b>0</b>	<b>0</b>
<b>VI. Balance Presupuestario de Recursos Disponibles sin Financiamiento Neto (VI = V - A3.1)</b>	<b>-375,273</b>	<b>0</b>	<b>0</b>

Concepto	Estimado/ Aprobado	Devengado	Recaudado/ Pagado
A2. Transferencias Federales Etiquetadas	0	0	0
<b>A3.2 Financiamiento Neto con Fuente de Pago de Transferencias Federales Etiquetadas (A3.2 = F2 - G2)</b>	<b>0</b>	<b>0</b>	<b>0</b>
F2. Financiamiento con Fuente de Pago de Transferencias Federales			
G2. Amortización de la Deuda Pública con Gasto Etiquetado			
B2. Gasto Etiquetado (sin incluir Amortización de la Deuda Pública)	0	0	0
C2. Remanentes de Transferencias Federales Etiquetadas aplicados en el periodo			
<b>VII. Balance Presupuestario de Recursos Etiquetados (VII = A2 + A3.2 - B2 + C2)</b>	<b>0</b>	<b>0</b>	<b>0</b>
<b>VIII. Balance Presupuestario de Recursos Etiquetados sin Financiamiento Neto (VIII = VII - A3.2)</b>	<b>0</b>	<b>0</b>	<b>0</b>

CONSEJO ESTATAL PARA LA PREVENCIÓN Y CONTROL DEL SIDA

Estado Analítico de Ingreso Detallado - LDF

Del 1 de enero al 30 de septiembre de 2022

(PESOS)

Concepto	Ingreso					Diferencia
	Estimado	Ampliaciones/ (Reducciones)	Modificado	Devengado	Recaudado	
<b>Ingresos de Libre Disposición</b>						
A. Impuestos						
B. Cuotas y Aportaciones de Seguridad Social						
C. Contribuciones de Mejoras						
D. Derechos						
E. Productos						
F. Aprovechamientos						
G. Ingresos por Ventas de Bienes y Servicios						
<b>H. Participaciones (H=h1+h2+h3+h4+h5+h6+h7+h8+h9+h10+h11)</b>	0	0	0	0	0	0
h1) Fondo General de Participaciones						
h2) Fondo de Fomento Municipal						
h3) Fondo de Fiscalización y Recaudación						
h4) Fondo de Compensación						
h5) Fondo de Extracción de Hidrocarburos						
h6) Impuesto Especial Sobre Producción y Servicios						
h7) 0.136% de la Recaudación Federal Participable						
h8) 3.17% Sobre Extracción de Petróleo						
h9) Gasolinas y Diésel						
h10) Fondo del Impuesto Sobre la Renta						
h11) Fondo de Estabilización de los Ingresos de las Entidades Federativas						
<b>I. Incentivos Derivados de la Colaboración Fiscal (I=i1+i2+i3+i4+i5)</b>	0	0	0	0	0	0
i1) Tenencia o Uso de Vehículos						
i2) Fondo de Compensación ISAN						
i3) Impuesto Sobre Automóviles Nuevos						
i4) Fondo de Compensación de Repecos-Intermedios						
i5) Otros Incentivos Económicos						
J. Transferencias	10,152,904	375,273	10,528,177	8,438,916	7,359,730	2,089,261
K. Convenios						
k1) Otros Convenios y Subsidios						
<b>L. Otros Ingresos de Libre Disposición (L=l1+l2)</b>	0	0	0	0	0	0
l1) Participaciones en Ingresos Locales						
l2) Otros Ingresos de Libre Disposición						
<b>I. Total de Ingresos de Libre Disposición (I=A+B+C+D+E+F+G+H+I+J+K+L)</b>	<b>10,152,904</b>	<b>375,273</b>	<b>10,528,177</b>	<b>8,438,916</b>	<b>7,359,730</b>	<b>2,089,261</b>
<b>Ingresos Excedentes de Ingresos de Libre Disposición</b>						
<b>Transferencias Federales Etiquetadas</b>						
<b>A. Aportaciones (A=a1+a2+a3+a4+a5+a6+a7+a8)</b>	0	0	0	0	0	0
a1) Fondo de Aportaciones para la Nómina Educativa y Gasto Operativo						
a2) Fondo de Aportaciones para los Servicios de Salud						
a3) Fondo de Aportaciones para la Infraestructura Social						
a4) Fondo de Aportaciones para el Fortalecimiento de los Municipios y de las Demarcaciones Territoriales del Distrito Federal						
a5) Fondo de Aportaciones Múltiples						
a6) Fondo de Aportaciones para la Educación Tecnológica y de Adultos						
a7) Fondo de Aportaciones para la Seguridad Pública de los Estados y del Distrito Federal						
a8) Fondo de Aportaciones para el Fortalecimiento de las Entidades Federativas						
<b>B. Convenios (B=b1+b2+b3+b4)</b>	0	0	0	0	0	0
b1) Convenios de Protección Social en Salud						
b2) Convenios de Descentralización						
b3) Convenios de Reasignación						
b4) Otros Convenios y Subsidios						
<b>C. Fondos Distintos de Aportaciones (C=c1+c2)</b>	0	0	0	0	0	0
c1) Fondo para Entidades Federativas y Municipios Productores de Hidrocarburos						
c2) Fondo Minero						
D. Transferencias, Subsidios y Subvenciones, y Pensiones y Jubilaciones		0	0	0	0	0
E. Otras Transferencias Federales Etiquetadas						
<b>II. Total de Transferencias Federales Etiquetadas (II = A + B + C + D + E)</b>	<b>0</b>	<b>0</b>	<b>0</b>	<b>0</b>	<b>0</b>	<b>0</b>
<b>III. Ingresos Derivados de Financiamientos (III = A)</b>	0	0	0	0	0	0
A. Ingresos Derivados de Financiamientos						
<b>IV. Total de Ingresos (IV = I + II + III)</b>	<b>10,152,904</b>	<b>375,273</b>	<b>10,528,177</b>	<b>8,438,916</b>	<b>7,359,730</b>	<b>2,089,261</b>
<b>Datos Informativos</b>						
1. Ingresos Derivados de Financiamientos con Fuente de Pago de Ingresos de Libre Disposición						
2. Ingresos Derivados de Financiamientos con Fuente de Pago de Transferencias Federales Etiquetadas						
<b>3. Ingresos Derivados de Financiamientos (3 = 1 + 2)</b>	0	0	0	0	0	0

**CONSEJO ESTATAL PARA LA PREVENCIÓN Y CONTROL DEL SIDA**  
**Informe Analítico de la Deuda Pública y Otros Pasivos - LDF**  
**Del 1 de enero al 30 de septiembre de 2022**  
**(PESOS)**

Denominación de la Deuda Pública y Otros Pasivos	Saldo al 30 de septiembre de 2022 (d)	Disposiciones del Periodo (e)	Amortizaciones del Periodo (f)	Revaluaciones, Reclasificaciones y Otros Ajustes (g)	Saldo Final del Periodo (h) h=d+e-f+g	Pago de Intereses del Periodo (i)	Pago de Comisiones y demás costos asociados durante el Periodo (j)
<b>1. Deuda Pública (1=A+B)</b>	0	0	0		0		
A. Corto Plazo (A=a1+a2+a3)	0	0	0		0		
a1) Instituciones de Crédito							
a2) Títulos y Valores							
a3) Arrendamientos Financieros							
B. Largo Plazo (B=b1+b2+b3)	0	0	0		0		
b1) Instituciones de Crédito							
b2) Títulos y Valores							
b3) Arrendamientos Financieros							
<b>2. Otros Pasivos</b>	<b>2,580,273.00</b>	<b>10,503,185.00</b>	<b>11,484,816.00</b>		<b>3,561,905.00</b>		
<b>3. Total de la Deuda Pública y Otros Pasivos (3=1+2)</b>	<b>2,580,273.00</b>	<b>10,503,185.00</b>	<b>11,484,816.00</b>		<b>3,561,905.00</b>		
<b>4. Deuda Contingente <sup>1</sup> (Informativo)</b>							
A. Deuda Contingente 1							
B. Deuda Contingente 2							
C. Deuda Contingente XX							
<b>5. Valor de Instrumentos Bono Cupón Cero <sup>2</sup> (Informativo)</b>							
A. Instrumento Bono Cupón Cero 1							
B. Instrumento Bono Cupón Cero 2							
C. Instrumento Bono Cupón Cero XX							

<sup>1</sup> Se refiere a cualquier Financiamiento sin fuente o garantía de pago definida, que sea asumida de manera solidaria o subsidiaria por las Entidades Federativas con sus Municipios, organismos descentralizados y empresas de participación estatal mayoritaria y fideicomisos, locales o municipales, y por los Municipios con sus respectivos organismos descentralizados y empresas de participación municipal mayoritaria.

<sup>2</sup> Se refiere al valor del Bono Cupón Cero que respalda el pago de los créditos asociados al mismo (Activo).

Obligaciones a Corto Plazo (k)	Monto Contratado (l)	Plazo Pactado (m)	Tasa de Interés (n)	Comisiones y Costos Relacionados (o)	Tasa Efectiva (p)
<b>6. Obligaciones a Corto Plazo (Informativo)</b>					
A. Crédito 1					
B. Crédito 2					
C. Crédito XX					

CONSEJO ESTATAL PARA LA PREVENCIÓN Y CONTROL DEL SIDA  
 Informe Analítico de Obligaciones Diferentes de Financiamientos -LDF  
 Del 1 de enero al 30 de septiembre de 2022  
 (PESOS)

Denominación de las Obligaciones Diferentes de Financiamiento (c )	Fecha del Contrato (d)	Fecha de inicio de operación del proyecto (e)	Fecha de vencimiento (f)	Monto de la inversión pactado (g)	Plazo pactado (h)	Monto promedio mensual del pago de la contraprestación (i)	Monto promedio mensual del pago de la contraprestación correspondiente al pago de inversión (j)	Monto pagado de la inversión al 31 de diciembre de 2021 (k)	Monto pagado de la inversión actualizado al 31 de diciembre de 2021 (l)	Saldo pendiente por pagar de la inversión al 31 de diciembre de 2021 (m = g - l)
<b>A. Asociaciones Público Privadas (APP's) (A=a+b+c+d)</b> a) APP 1 b) APP 2 c) APP 3 d) APP XX  <b>B. Otros Instrumentos (B=a+b+c+d)</b> a) Otro Instrumento 1 b) Otro Instrumento 2 c) Otro Instrumento 3 d) Otro Instrumento XX  <b>C. Total de Obligaciones Diferentes de Financiamiento (C=A+B)</b>	<div style="font-size: 48px; opacity: 0.5;">No aplica</div>									

**CONSEJO ESTATAL DE PREVENCIÓN Y CONTROL DEL SIDA**  
**Estado Analítico del Ejercicio del Presupuesto de Egresos Detallado - LDF**  
**Clasificación por Objeto del Gasto (Capítulo y Concepto)**  
**Del 1 de enero al 30 de septiembre de 2022**  
**(PESOS)**

Concepto	Egresos					Subejercicio
	Aprobado	Ampliaciones/ (Reducciones)	Modificado	Devengado	Pagado	
<b>I. Gasto No Etiquetado (I=A+B+C+D+E+F+G+H+I)</b>	<b>10,152,904</b>	<b>375,273</b>	<b>10,528,177</b>	<b>8,438,916</b>	<b>7,359,730</b>	<b>2,089,261</b>
A. Servicios Personales (A=a1+a2+a3+a4+a5+a6+a7)	0	0	0	0	0	0
a1) Remuneraciones al Personal de Carácter Permanente						
a2) Remuneraciones al Personal de Carácter Transitorio						
a3) Remuneraciones Adicionales y Especiales						
a4) Seguridad Social						
a5) Otras Prestaciones Sociales y Económicas						
a6) Previsiones						
a7) Pago de Estímulos a Servidores Públicos						
B. Materiales y Suministros (B=b1+b2+b3+b4+b5+b6+b7+b8+b9)	0	0	0	0	0	0
b1) Materiales de Administración, Emisión de Documentos y Artículos Oficiales						
b2) Alimentos y Utensilios						
b3) Materias Primas y Materiales de Producción y Comercialización						
b4) Materiales y Artículos de Construcción y de Reparación						
b5) Productos Químicos, Farmacéuticos y de Laboratorio						
b6) Combustibles, Lubricantes y Aditivos						
b7) Vestuario, Blancos, Prendas de Protección y Artículos Deportivos						
b8) Materiales y Suministros Para Seguridad						
b9) Herramientas, Refacciones y Accesorios Menores						
C. Servicios Generales (C=c1+c2+c3+c4+c5+c6+c7+c8+c9)	0	0	0	0	0	0
c1) Servicios Básicos						
c2) Servicios de Arrendamiento						
c3) Servicios Profesionales, Científicos, Técnicos y Otros Servicios						
c4) Servicios Financieros, Bancarios y Comerciales						
c5) Servicios de Instalación, Reparación, Mantenimiento y Conservación						
c6) Servicios de Comunicación Social y Publicidad						
c7) Servicios de Traslado y Viáticos						
c8) Servicios Oficiales						
c9) Otros Servicios Generales						
D. Transferencias, Asignaciones, Subsidios y Otras Ayudas (D=d1+d2+d3+d4+d5+d6+d7+d8+d9)	10,152,904	345,565	10,498,469	8,409,685	7,335,022	2,088,784
d1) Transferencias Internas y Asignaciones al Sector Público	10,127,904	345,591	10,473,495	8,394,110	7,319,447	2,079,385
d2) Transferencias al Resto del Sector Público						
d3) Subsidios y Subvenciones						
d4) Ayudas Sociales	25,000	-26	24,974	15,575	15,575	9,399
d5) Pensiones y Jubilaciones						
d6) Transferencias a Fideicomisos, Mandatos y Otros Análogos						
d7) Transferencias a la Seguridad Social						
d8) Donativos						
d9) Transferencias al Exterior						
E. Bienes Muebles, Inmuebles e Intangibles (E=e1+e2+e3+e4+e5+e6+e7+e8+e9)	0	29,708	29,708	29,231	24,708	477
e1) Mobiliario y Equipo de Administración		29,708	29,708	29,231	24,708	477
e2) Mobiliario y Equipo Educativo y Recreativo						
e3) Equipo e Instrumental Médico y de Laboratorio		0	0	0	0	0
e4) Vehículos y Equipo de Transporte						
e5) Equipo de Defensa y Seguridad						
e6) Maquinaria, Otros Equipos y Herramientas		0	0	0	0	0
e7) Activos Biológicos						
e8) Bienes Inmuebles						
e9) Activos Intangibles						
F. Inversión Pública (F=f1+f2+f3)	0	0	0	0	0	0
f1) Obra Pública en Bienes de Dominio Público						
f2) Obra Pública en Bienes Propios						
f3) Proyectos Productivos y Acciones de Fomento						
G. Inversiones Financieras y Otras Provisiones (G=g1+g2+g3+g4+g5+g6+g7)	0	0	0	0	0	0
g1) Inversiones Para el Fomento de Actividades Productivas						
g2) Acciones y Participaciones de Capital						
g3) Compra de Títulos y Valores						
g4) Concesión de Préstamos						
g5) Inversiones en Fideicomisos, Mandatos y Otros Análogos						
Fideicomiso de Desastres Naturales (Informativo)						
g6) Otras Inversiones Financieras						
g7) Provisiones para Contingencias y Otras Erogaciones Especiales						
H. Participaciones y Aportaciones (H=h1+h2+h3)	0	0	0	0	0	0
h1) Participaciones						
h2) Aportaciones						
h3) Convenios						
I. Deuda Pública (I=i1+i2+i3+i4+i5+i6+i7)	0	0	0	0	0	0
i1) Amortización de la Deuda Pública						
i2) Intereses de la Deuda Pública						
i3) Comisiones de la Deuda Pública						
i4) Gastos de la Deuda Pública						
i5) Costo por Coberturas						
i6) Apoyos Financieros						
i7) Adeudos de Ejercicios Fiscales Anteriores (ADEFAS)						0



Concepto	Egresos					Subejercicio
	Aprobado	Ampliaciones/ (Reducciones)	Modificado	Devengado	Pagado	
<b>II. Gasto Etiquetado (II=A+B+C+D+E+F+G+H+I)</b>	<b>0</b>	<b>0</b>	<b>0</b>	<b>0</b>	<b>0</b>	<b>0</b>
A. Servicios Personales (A=a1+a2+a3+a4+a5+a6+a7)	0	0	0	0	0	0
a1) Remuneraciones al Personal de Carácter Permanente						
a2) Remuneraciones al Personal de Carácter Transitorio						
a3) Remuneraciones Adicionales y Especiales						
a4) Seguridad Social						
a5) Otras Prestaciones Sociales y Económicas						
a6) Previsiones						
a7) Pago de Estímulos a Servidores Públicos						
B. Materiales y Suministros (B=b1+b2+b3+b4+b5+b6+b7+b8+b9)	0	0	0	0	0	0
b1) Materiales de Administración, Emisión de Documentos y Artículos Oficiales						
b2) Alimentos y Utensilios						
b3) Materias Primas y Materiales de Producción y Comercialización						
b4) Materiales y Artículos de Construcción y de Reparación						
b5) Productos Químicos, Farmacéuticos y de Laboratorio						
b6) Combustibles, Lubricantes y Aditivos						
b7) Vestuario, Blancos, Prendas de Protección y Artículos Deportivos						
b8) Materiales y Suministros Para Seguridad						
b9) Herramientas, Refacciones y Accesorios Menores						
C. Servicios Generales (C=c1+c2+c3+c4+c5+c6+c7+c8+c9)	0	0	0	0	0	0
c1) Servicios Básicos						
c2) Servicios de Arrendamiento						
c3) Servicios Profesionales, Científicos, Técnicos y Otros Servicios						
c4) Servicios Financieros, Bancarios y Comerciales						
c5) Servicios de Instalación, Reparación, Mantenimiento y Conservación						
c6) Servicios de Comunicación Social y Publicidad						
c7) Servicios de Traslado y Viáticos						
c8) Servicios Oficiales						
c9) Otros Servicios Generales						
D. Transferencias, Asignaciones, Subsidios y Otras Ayudas (D=d1+d2+d3+d4+d5+d6+d7+d8+d9)	0	0	0	0	0	0
d1) Transferencias Internas y Asignaciones al Sector Público						
d2) Transferencias al Resto del Sector Público						
d3) Subsidios y Subvenciones						
d4) Ayudas Sociales						
d5) Pensiones y Jubilaciones						
d6) Transferencias a Fideicomisos, Mandatos y Otros Análogos						
d7) Transferencias a la Seguridad Social						
d8) Donativos						
d9) Transferencias al Exterior						
E. Bienes Muebles, Inmuebles e Intangibles (E=e1+e2+e3+e4+e5+e6+e7+e8+e9)	0	0	0	0	0	0
e1) Mobiliario y Equipo de Administración						
e2) Mobiliario y Equipo Educativo y Recreativo						
e3) Equipo e Instrumental Médico y de Laboratorio						
e4) Vehículos y Equipo de Transporte						
e5) Equipo de Defensa y Seguridad						
e6) Maquinaria, Otros Equipos y Herramientas						
e7) Activos Biológicos						
e8) Bienes Inmuebles						
e9) Activos Intangibles						
F. Inversión Pública (F=f1+f2+f3)	0	0	0	0	0	0
f1) Obra Pública en Bienes de Dominio Público						
f2) Obra Pública en Bienes Propios						
f3) Proyectos Productivos y Acciones de Fomento						
G. Inversiones Financieras y Otras Provisiones (G=g1+g2+g3+g4+g5+g6+g7)	0	0	0	0	0	0
g1) Inversiones Para el Fomento de Actividades Productivas						
g2) Acciones y Participaciones de Capital						
g3) Compra de Títulos y Valores						
g4) Concesión de Préstamos						
g5) Inversiones en Fideicomisos, Mandatos y Otros Análogos						
Fideicomiso de Desastres Naturales (Informativo)						
g6) Otras Inversiones Financieras						
g7) Provisiones para Contingencias y Otras Erogaciones Especiales						
H. Participaciones y Aportaciones (H=h1+h2+h3)	0	0	0	0	0	0
h1) Participaciones						
h2) Aportaciones						
h3) Convenios						
I. Deuda Pública (I=i1+i2+i3+i4+i5+i6+i7)	0	0	0	0	0	0
i1) Amortización de la Deuda Pública						
i2) Intereses de la Deuda Pública						
i3) Comisiones de la Deuda Pública						
i4) Gastos de la Deuda Pública						
i5) Costo por Coberturas						
i6) Apoyos Financieros						
i7) Adeudos de Ejercicios Fiscales Anteriores (ADEFAS)						
<b>III. Total de Egresos (III = I + II)</b>	<b>10,152,904</b>	<b>375,273</b>	<b>10,528,177</b>	<b>8,438,916</b>	<b>7,359,730</b>	<b>2,089,261</b>

**CONSEJO ESTATAL DE PREVENCIÓN Y CONTROL DEL SIDA**

**Estado Analítico del Ejercicio del Presupuesto de Egresos Detallado - LDF**

**Clasificación Administrativa**

**Del 1 de enero al 30 de Septiembre de 2022**

**(PESOS)**

Concepto	Egresos					Subejercicio
	Aprobado	Ampliaciones/ (Reducciones)	Modificado	Devengado	Pagado	
<b>I. Gasto No Etiquetado (I=A)</b>	<b>10,152,904</b>	<b>375,273</b>	<b>10,528,177</b>	<b>8,438,916</b>	<b>7,359,730</b>	<b>2,089,261</b>
A. SECRETARÍA DE FINANZAS	10,152,904	375,273	10,528,177	8,438,916	7,359,730	2,089,261
<b>II. Gasto Etiquetado (II=A)</b>	<b>0</b>	<b>0</b>	<b>0</b>	<b>0</b>	<b>0</b>	<b>0</b>
A. SECRETARIA DE FINANZAS	0	0	0	0	0	0
<b>III. Total de Egresos (III = I + II)</b>	<b>10,152,904</b>	<b>375,273</b>	<b>10,528,177</b>	<b>8,438,916</b>	<b>7,359,730</b>	<b>2,089,261</b>

**CONSEJO ESTATAL DE PREVENCIÓN Y CONTROL DEL SIDA**  
**Estado Analítico del Ejercicio del Presupuesto de Egresos Detallado - LDF**  
**Clasificación Funcional (Finalidad y Función)**  
**Del 1 de enero al 30 de septiembre de 2022**  
**(PESOS)**

Concepto	Egresos					Subejercicio
	Aprobado	Ampliaciones/ (Reducciones)	Modificado	Devengado	Pagado	
<b>I. Gasto No Etiquetado (I=A+B+C+D)</b>	<b>10,152,904</b>	<b>375,273</b>	<b>10,528,177</b>	<b>8,438,916</b>	<b>7,359,730</b>	<b>2,089,261</b>
<b>A. Gobierno (A=a1+a2+a3+a4+a5+a6+a7+a8)</b>	<b>0</b>	<b>0</b>	<b>0</b>	<b>0</b>	<b>0</b>	<b>0</b>
a1) Legislación						0
a2) Justicia						0
a3) Coordinación de la Política de Gobierno						0
a4) Relaciones Exteriores						0
a5) Asuntos Financieros y Hacendarios						0
a6) Seguridad Nacional						0
a7) Asuntos de Orden Público y de Seguridad Interior						0
a8) Otros Servicios Generales						0
<b>B. Desarrollo Social (B=b1+b2+b3+b4+b5+b6+b7)</b>	<b>10,152,904</b>	<b>375,273</b>	<b>10,528,177</b>	<b>8,438,916</b>	<b>7,359,730</b>	<b>2,089,261</b>
b1) Protección Ambiental						0
b2) Vivienda y Servicios a la Comunidad						0
b3) Salud	10,152,904	375,273	10,528,177	8,438,916	7,359,730	2,089,261
b4) Recreación, Cultura y Otras Manifestaciones Sociales						0
b5) Educación						0
b6) Protección Social						0
b7) Otros Asuntos Sociales						0
<b>C. Desarrollo Económico (C=c1+c2+c3+c4+c5+c6+c7+c8+c9)</b>	<b>0</b>	<b>0</b>	<b>0</b>	<b>0</b>	<b>0</b>	<b>0</b>
c1) Asuntos Económicos, Comerciales y Laborales en General						0
c2) Agropecuaria, Silvicultura, Pesca y Caza						0
c3) Combustibles y Energía						0
c4) Minería, Manufacturas y Construcción						0
c5) Transporte						0
c6) Comunicaciones						0
c7) Turismo						0
c8) Ciencia, Tecnología e Innovación						0
c9) Otras Industrias y Otros Asuntos Económicos						0
<b>D. Otras No Clasificadas en Funciones Anteriores (D=d1+d2+d3+d4)</b>	<b>0</b>	<b>0</b>	<b>0</b>	<b>0</b>	<b>0</b>	<b>0</b>
d1) Transacciones de la Deuda Pública / Costo Financiero de la						0
d2) Transferencias, Participaciones y Aportaciones Entre						0
Diferentes Niveles y Órdenes de Gobierno						0
d3) Saneamiento del Sistema Financiero						0
d4) Adeudos de Ejercicios Fiscales Anteriores						0
<b>II: Gasto Etiquetado (II=A+B+C+D)</b>	<b>0</b>	<b>0</b>	<b>0</b>	<b>0</b>	<b>0</b>	<b>0</b>
<b>A. Gobierno (A=a1+a2+a3+a4+a5+a6+a7+a8)</b>	<b>0</b>	<b>0</b>	<b>0</b>	<b>0</b>	<b>0</b>	<b>0</b>
a1) Legislación						0
a2) Justicia						0
a3) Coordinación de la Política de Gobierno						0
a4) Relaciones Exteriores						0
a5) Asuntos Financieros y Hacendarios						0
a6) Seguridad Nacional						0
a7) Asuntos de Orden Público y de Seguridad Interior						0
a8) Otros Servicios Generales						0
<b>B. Desarrollo Social (B=b1+b2+b3+b4+b5+b6+b7)</b>	<b>0</b>	<b>0</b>	<b>0</b>	<b>0</b>	<b>0</b>	<b>0</b>
b1) Protección Ambiental						0
b2) Vivienda y Servicios a la Comunidad						0
b3) Salud		0	0	0	0	0
b4) Recreación, Cultura y Otras Manifestaciones Sociales						0
b5) Educación						0
b6) Protección Social						0
b7) Otros Asuntos Sociales						0
<b>C. Desarrollo Económico (C=c1+c2+c3+c4+c5+c6+c7+c8+c9)</b>	<b>0</b>	<b>0</b>	<b>0</b>	<b>0</b>	<b>0</b>	<b>0</b>
c1) Asuntos Económicos, Comerciales y Laborales en General						0
c2) Agropecuaria, Silvicultura, Pesca y Caza						0
c3) Combustibles y Energía						0
c4) Minería, Manufacturas y Construcción						0
c5) Transporte						0
c6) Comunicaciones						0
c7) Turismo						0
c8) Ciencia, Tecnología e Innovación						0
c9) Otras Industrias y Otros Asuntos Económicos						0
<b>D. Otras No Clasificadas en Funciones Anteriores (D=d1+d2+d3+d4)</b>	<b>0</b>	<b>0</b>	<b>0</b>	<b>0</b>	<b>0</b>	<b>0</b>
d1) Transacciones de la Deuda Pública / Costo Financiero de la						0
d2) Transferencias, Participaciones y Aportaciones Entre						0
Diferentes Niveles y Órdenes de Gobierno						0
d3) Saneamiento del Sistema Financiero						0
d4) Adeudos de Ejercicios Fiscales Anteriores						0
<b>III. Total de Egresos (III = I + II)</b>	<b>10,152,904</b>	<b>375,273</b>	<b>10,528,177</b>	<b>8,438,916</b>	<b>7,359,730</b>	<b>2,089,261</b>

**CONSEJO ESTATAL DE PREVENCIÓN Y CONTROL DEL SIDA**  
**Estado Analítico del Ejercicio del Presupuesto de Egresos Detallado - LDF**  
**Clasificación de Servicios Personales por Categoría**  
**Del 1 de enero al 30 de septiembre de 2022**  
**(PESOS)**

Concepto	Egresos					Subejercicio
	Aprobado	Ampliaciones/ (Reducciones)	Modificado	Devengado	Pagado	
<b>I. Gasto No Etiquetado (I=A+B+C+D+E+F)</b>	<b>4,249,477</b>	<b>30,902</b>	<b>4,280,379</b>	<b>3,604,572</b>	<b>3,550,242</b>	<b>675,807</b>
A. Personal Administrativo						0
B. Magisterio						0
C. Servicios de Salud (C=c1+c2)	4,249,477	30,902	4,280,379	3,604,572	3,550,242	675,807
c1) Personal Administrativo	4,249,477	30,902	4,280,379	3,604,572	3,550,242	675,807
c2) Personal Médico, paramédico y afín						0
D. Seguridad Pública						0
E. Gastos asociados a la implementación de nuevas leyes federales o reformas a las mismas (E=e1+e2)	0	0	0	0	0	0
e1) Nombre del Programa o Ley 1						0
e2) Nombre del Programa o Ley 2						0
F. Sentencias laborales definitivas						0
<b>II. Gasto Etiquetado (I=A+B+C+D+E+F)</b>	<b>0</b>	<b>0</b>	<b>0</b>	<b>0</b>	<b>0</b>	<b>0</b>
A. Personal Administrativo						0
B. Magisterio						0
C. Servicios de Salud (C=c1+c2)	0	0	0	0	0	0
c1) Personal Administrativo						0
c2) Personal Médico, paramédico y afín						0
D. Seguridad Pública						0
E. Gastos asociados a la implementación de nuevas leyes federales o reformas a las mismas (E=e1+e2)	0	0	0	0	0	0
e1) Nombre del Programa o Ley 1						0
e2) Nombre del Programa o Ley 2						0
F. Sentencias laborales definitivas						0
<b>III. Total de Gasto en Servicios Personales (III = I + II)</b>	<b>4,249,477</b>	<b>30,902</b>	<b>4,280,379</b>	<b>3,604,572</b>	<b>3,550,242</b>	<b>675,807</b>

CONSEJO ESTATAL PARA LA PREVENCIÓN Y CONTROL DEL SIDA					
Informe sobre Estudios Actuariales - LDF					
	Pensiones y jubilaciones	Salud	Riesgos de trabajo	Invalidez y vida	Otras prestaciones sociales
<b>Tipo de Sistema</b> Prestación laboral o Fondo general para trabajadores del estado o Beneficio definido, Contribución definida o Mixto					
<b>Población afiliada</b> Activos Edad máxima Edad mínima Edad promedio Pensionados y Jubilados Edad máxima Edad mínima Edad promedio Beneficiarios Promedio de años de servicio (trabajadores activos) Aportación individual al plan de pensión como % del salario Aportación del ente público al plan de pensión como % del salario Crecimiento esperado de los pensionados y jubilados (como %) Crecimiento esperado de los activos (como %) Edad de Jubilación o Pensión Esperanza de vida					
<b>Ingresos del Fondo</b> Ingresos Anuales al Fondo de Pensiones					
<b>Nómina anual</b> Activos Pensionados y Jubilados Beneficiarios de Pensionados y Jubilados					
<b>Monto mensual por pensión</b> Máximo Mínimo Promedio					
<b>Monto de la reserva</b>					
<b>Valor presente de las obligaciones</b> Pensiones y Jubilaciones en curso de pago Generación actual Generaciones futuras					
<b>Valor presente de las contribuciones asociadas a los sueldos futuros de cotización</b> Generación actual Generaciones futuras					
<b>Valor presente de aportaciones futuras</b> Generación actual Generaciones futuras Otros Ingresos					
<b>Déficit/superávit actuarial</b> Generación actual Generaciones futuras					
<b>Periodo de suficiencia</b> Año de descapitalización Tasa de rendimiento					
<b>Estudio actuarial</b> Año de elaboración del estudio actuarial Empresa que elaboró el estudio actuarial					



GOBIERNO DEL ESTADO  
DE OAXACA

# CONSEJO OAXAQUEÑO DE CIENCIA Y TECNOLOGÍA E INNOVACIÓN



## ACTIVIDADES EN MATERIA DE CIENCIA, TECNOLOGÍA E INNOVACIÓN

### ENERO – SEPTIEMBRE 2022.

#### 1. ACTIVIDADES DE DIVULGACIÓN CIENTÍFICA.

Continuando con las actividades de divulgación, durante los meses de enero a septiembre de 2022 el personal encargado de la divulgación de la Ciencia, Tecnología e Innovación, a través del taller guardianes de la ciencia (crea tu propio fósil, cohete a presión, matemáticas lúdicas, el maravilloso mundo de los insectos y proyectando a las tortugas) y ciencia del futuro (domo de la ciencia, realidad aumentada, impresiones 3D, robótica) visitaron diversas instituciones educativas en la región de Valles Centrales y Sierra Sur, beneficiando un total de 6,469 estudiantes de educación básica y media superior, y público en general; como se detalla en la siguiente tabla:

**Tabla 1. Talleres.**

CIENCIA DEL FUTURO - GUARDIANES DE LA CIENCIA										
PERIODO: JULIO - SEPTIEMBRE 2022			POBLACIÓN ATENDIDA							
REGIÓN	MUNICIPIO	LOCALIDAD - AGENCIA	INFANTIL		ADOLESCENTE		ADULTA		TOTAL	
			M	F	M	F	M	F		
VALLES CENTRALES	CUILÁPAM DE GUERRERO	CUILÁPAM DE GUERRERO	108	88	0	0	10	78	284	
	SANTA CRUZ AMILPAS	SANTA CRUZ AMILPAS	267	300	0	0	96	226	889	
	SANTA LUCÍA DEL CAMINO	SANTA LUCÍA DEL CAMINO	188	264	0	0	28	48	528	
	SANTA MARÍA ATZOMPA	COL. LA CAÑADA	225	190	0	0	10	45	470	
	TLACOLULA DE MATAMOROS	SAN LUIS DEL RÍO	90	95	50	45	12	18	310	
	OAXACA DE JUÁREZ	AGENCIA DOLORES		170	90	0	0	5	30	295
		COLONIA CENTRO		152	192	0	0	40	52	436
		PUEBLO NUEVO		0	0	68	120	4	16	208
		SAN FELIPE DEL AGUA		171	188	0	0	49	46	454
		TRINIDAD DE VIGUERA		70	105	65	0	10	0	250



	SAN ANTONIO HUIITEPEC	SAN FRANCISCO YOCUCUNDO	102	143	82	96	24	94	541
SIERRA SUR	SAN FRANCISCO CAHUACUÁ	SAN FRANCISCO CAHUACUÁ	336	330	144	144	48	124	1,126
	SAN MATEO YUCUTINDOO	ZAPOTITLÁN DEL RÍO	206	175	114	94	33	56	678
<b>TOTAL</b>									<b>6,469</b>

## 2. DIVULGACIÓN LÚDICA DE LA CIENCIA.

Asimismo, con los Payasos Científicos se realizaron diferentes actividades de divulgación lúdica que incluyen temas básicos de ciencias naturales, física y química; a través de experimentos divertidos se involucra a los estudiantes al mundo de la ciencia. En esta ocasión se benefició a 681 alumnas y 582 alumnos de educación básica y media superior como se muestra en la tabla:

**Tabla 2. Payasos Científicos.**

DIVULGACION LÚDICA DE LA CIENCIA										
PERIODO: JULIO - SEPTIEMBRE 2022			POBLACIÓN ATENDIDA							
REGIÓN	MUNICIPIO	LOCALIDAD - AGENCIA	INFANTIL		ADOLESCENTE		ADULTA		TOTAL	
			M	F	M	F	M	F		
VALLES CENTRALES	CUILÁPAM DE GUERRERO	CUILÁPAM DE GUERRERO	31	25	0	0	3	23	82	
	SANTA CRUZ AMILPAS	SANTA CRUZ AMILPAS	57	63	0	0	18	46	184	
	SANTA LUCÍA DEL CAMINO	SANTA LUCÍA DEL CAMINO	47	66	0	0	7	12	132	
	SANTA MARÍA ATZOMPA	COLONIA LA CAÑADA	45	38	0	0	2	9	94	
	TLACOLULA DE MATAMOROS	SAN LUIS DEL RÍO	18	19	10	9	2	3	61	
	OAXACA DE JUÁREZ	AGENCIA DOLORES		34	18	0	0	1	6	59
		COLONIA CENTRO		38	48	0	0	10	13	109
		PUEBLO NUEVO		0	0	17	30	1	4	52
		SAN FELIPE DEL AGUA		37	40	0	0	11	8	96
		TRINIDAD DE VIGUERA		14	21	13	0	2	0	50
SIERRA SUR	SAN ANTONIO HUIITEPEC	SAN FRANCISCO YOCUCUNDO	18	25	13	16	2	6	80	





SAN FRANCISCO CAHUACUÁ	SAN FRANCISCO CAHUACUÁ	56	55	24	24	2	12	173
SAN MATEO YUCUTINDOO	ZAPOTITLÁN DEL RÍO	30	24	18	14	1	4	91
<b>TOTAL</b>								<b>1,263</b>

### 3. PREMIACIÓN DE CUENTO Y DIBUJO

El 21 de julio del presente año se llevó a cabo la premiación del concurso de cuento y dibujo “Un Viaje a Tu Imaginación, entre Letras y Pinturas”, el cual contó con la participación de 200 estudiantes de educación primaria, resultando ganadores 11 niñas y 9 niños de las regiones: Cañada, Mixteca, Istmo y Valles centrales.

### 4. CURSO – TALLER DIVERTIQUÍMICA.

De igual manera en el mes de julio se emitió la convocatoria para el curso-taller Divertiquímica, mediante el cual se capacitará a 500 docentes del Instituto Estatal de Educación Pública de Oaxaca (IEEPO) de nivel secundaria (generales, técnicas, telesecundarias y comunitarias) teniendo como sede los siguientes municipios: Tuxtepec, Juchitán de Zaragoza, Ciudad Ixtepec, Heroica Ciudad de Tlaxiaco, Huautla de Jiménez, Santa Cruz Xoxocotlán, San Juan Cacahuatepec, Santiago Pinotepa Nacional y Salina Cruz.

Durante los días 19 y 20 de septiembre de 2022, el auditorio Municipal de Ciudad Ixtepec fue sede del curso – taller Divertiquímica, se contó con la asistencia de 25 docentes y 100 alumnos de primer semestre del COBAO plantel 56; de esta manera formalmente da inicio el ciclo del curso - taller a impartir en las diferentes regiones del estado.



### 5. CREACIÓN DE CONTENIDO MULTIMEDIA.

En el periodo que se informa se realizaron 11 videos, 7 infografías y 64 efemérides, esta serie de publicaciones en redes sociales forman parte de la estrategia diseñada para divulgar la ciencia, pensando en las niñas, niños y adolescentes. Los resultados obtenidos son los siguientes:

**Tabla 3. Contenido multimedia.**

CONTENIDO	REALIZADOS	BENEFICIARIOS
Videos	11	7,229
Efemérides	64	17,129
¿Sabías qué?	43	12,715
Infografías	7	2,352
<b>TOTAL</b>	<b>123</b>	<b>39,425</b>

**Gobierno del Estado de Oaxaca**  
**UR: 519 - CONSEJO OAXAQUEÑO DE CIENCIA, TECNOLOGÍA E INNOVACIÓN.**  
**Estado de Situación Financiera**  
**Al 30 de septiembre de 2022 y 2021**  
**(Pesos)**



CONCEPTO	2022	2021	CONCEPTO	2022	2021
<b>ACTIVO</b>			<b>PASIVO</b>		
<b>ACTIVO CIRCULANTE</b>			<b>PASIVO CIRCULANTE</b>		
EFFECTIVO Y EQUIVALENTES	30,559	30,693	CUENTAS POR PAGAR A CORTO PLAZO	68,653	1,827,947
DERECHOS A RECIBIR EFECTIVO O EQUIVALENTES	41,283	207,239	DOCUMENTOS POR PAGAR A CORTO PLAZO	0	0
DERECHOS A RECIBIR BIENES O SERVICIOS	0	0	PORCIÓN A CORTO PLAZO DE LA DEUDA PÚBLICA A LARGO PLAZO	0	0
INVENTARIOS	0	0	TÍTULOS Y VALORES A CORTO PLAZO	0	0
ALMACENES	0	0	PASIVOS DIFERIDOS A CORTO PLAZO	0	0
ESTIMACIÓN POR PÉRDIDA O DETERIORO DE ACTIVOS CIRCULANTES	0	0	FONDOS Y BIENES DE TERCEROS EN GARANTÍA Y/O ADMINISTRACIÓN A CORTO PLAZO	0	0
OTROS ACTIVOS CIRCULANTES	0	0	PROVISIONES A CORTO PLAZO	0	0
<b>Total de ACTIVO CIRCULANTE</b>	<b>71,841</b>	<b>237,932</b>	OTROS PASIVOS A CORTO PLAZO	0	0
<b>ACTIVO NO CIRCULANTE</b>			<b>Total de PASIVO CIRCULANTE</b>	<b>68,653</b>	<b>1,827,947</b>
INVERSIONES FINANCIERAS A LARGO PLAZO	0	0	<b>PASIVO NO CIRCULANTE</b>		
DERECHOS A RECIBIR EFECTIVO O EQUIVALENTES A LARGO PLAZO	0	0	CUENTAS POR PAGAR A LARGO PLAZO	0	0
BIENES INMUEBLES, INFRAESTRUCTURA Y CONSTRUCCIONES EN PROCESO	0	0	DOCUMENTOS POR PAGAR A LARGO PLAZO	0	0
BIENES MUEBLES	2,782,803	2,782,803	DEUDA PÚBLICA A LARGO PLAZO	0	0
ACTIVOS INTANGIBLES	0	0	PASIVOS DIFERIDOS A LARGO PLAZO	0	0
DEPRECIACIÓN, DETERIORO Y ARMORTIZACIÓN ACUMULADA DE BIENES	-2,313,684	-1,375,806	FONDOS Y BIENES DE TERCEROS EN GARANTÍA Y/O ADMINISTRACIÓN A LARGO PLAZO	0	0
ACTIVOS DIFERIDOS	0	0	PROVISIONES A LARGO PLAZO	0	0
ESTIMACIÓN POR PÉRDIDA O DETERIORO DE ACTIVOS NO CIRCULANTES	0	0	<b>Total de PASIVO NO CIRCULANTE</b>	<b>0</b>	<b>0</b>
OTROS ACTIVOS NO CIRCULANTES	0	0	<b>TOTAL PASIVO</b>	<b>68,653</b>	<b>1,827,947</b>
<b>Total de ACTIVO NO CIRCULANTE</b>	<b>469,119</b>	<b>1,406,997</b>	HACIENDA PÚBLICA/PATRIMONIO		
<b>TOTAL DE ACTIVOS</b>	<b>540,961</b>	<b>1,644,929</b>	HACIENDA PÚBLICA/PATRIMONIO CONTRIBUIDO		
			APORTACIONES	0	0
			DONACIONES DE CAPITAL	0	0
			ACTUALIZACIÓN DE LA HACIENDA PÚBLICA/ PATRIMONIO	0	0
			<b>Total de HACIENDA PÚBLICA/PATRIMONIO CONTRIBUIDO</b>	<b>0</b>	<b>0</b>
			HACIENDA PÚBLICA/PATRIMONIO GENERADO		
			RESULTADOS DE EJERCICIO (AHORRO/ DESAHORRO)	0	0
			RESULTADOS DE EJERCICIOS ANTERIORES	472,307	-183,018
			REVALÚOS	0	0
			RESERVAS	0	0
			RECTIFICACIONES DE RESULTADOS DE EJERCICIOS ANTERIORES	0	0
			<b>Total de HACIENDA PÚBLICA/PATRIMONIO GENERADO</b>	<b>472,307</b>	<b>-183,018</b>
			EXCESO O INSUFICIENCIA EN LA ACTUALIZACIÓN DE LA HACIENDA PÚBLICA/PATRIMONIO		
			RESULTADO POR POSICIÓN MONETARIA	0	0
			RESULTADO POR TENENCIA DE ACTIVOS NO MONETARIOS	0	0
			<b>TOTAL DE HACIENDA PÚBLICA/PATRIMONIO</b>	<b>472,307</b>	<b>-183,018</b>
			<b>TOTAL DE HACIENDA PÚBLICA/PATRIMONIO</b>	<b>472,307</b>	<b>-183,018</b>
			<b>Total de Pasivo y Patrimonio/Hacienda Pública</b>	<b>540,961</b>	<b>1,644,929</b>



Bajo protesta de decir verdad declaramos que los estados financieros y sus Notas son razonablemente correctos y responsabilidad del emisor.  
**JEFA DEL DEPARTAMENTO ADMINISTRATIVO**  
 C.P. ANABEL CRUZ HERNÁNDEZ

Lugar y fecha de generación: Reyes Mantecón, Oaxaca; a 05 de OCTUBRE de 2022  
**DIRECTOR DE INSTRUMENTACIÓN DE FONDOS**  
 C.P. FRANCISCO CORREA BARRERA

**DIRECTOR GENERAL**  
 DR. HERMENEGILDO VELÁSQUEZ AYALA

Gobierno del Estado de Oaxaca  
**UR: 519 - CONSEJO OAXAQUEÑO DE CIENCIA, TECNOLOGÍA E INNOVACIÓN.**  
 Estado de Actividades  
 Del 1° de enero al 30 de septiembre de 2022 y 2021  
 (Pesos)



CONCEPTO	2022	2021
<b>INGRESOS Y OTROS BENEFICIOS</b>		
<b>INGRESOS DE GESTIÓN</b>	0	0
IMPUESTOS	0	0
CUOTAS Y APORTACIONES DE SEGURIDAD SOCIAL	0	0
CONTRIBUCIONES DE MEJORAS	0	0
DERECHOS	0	0
PRODUCTOS	0	0
APROVECHAMIENTOS	0	0
INGRESOS POR VENTA DE BIENES Y PRESTACION DE SERVICIOS	0	0
<b>PARTICIPACIONES, APORTACIONES, CONVENIOS, INCENTIVOS DERIVADOS DE LA COLABORACION FIS CAL, FONDOS DISTINTOS DE APORTACIONES, TRANSFERENCIAS, ASIGNACIONES, SUBSIDIOS Y SUBV</b>	<b>6,904,893</b>	<b>5,327,171</b>
<b>PARTICIPACIONES, APORTACIONES, CONVENIOS, INCENTIVOS DERIVADOS DE LA COLABORACION FIS CAL Y FONDOS DISTINTOS DE APORTACIONES</b>	<b>0</b>	<b>0</b>
<b>TRANSFERENCIAS, ASIGNACIONES, SUBSIDIOS Y SUBVENCIONES, Y PENSIONES Y JUBILACIONES</b>	<b>6,904,893</b>	<b>5,327,171</b>
<b>OTROS INGRESOS Y BENEFICIOS</b>	<b>0</b>	<b>0</b>
INGRESOS FINANCIEROS	0	0
INCREMENTO POR VARIACIÓN DE INVENTARIOS	0	0
DISMINUCIÓN DEL EXCESO DE ESTIMACIONES POR PÉRDIDA O DETERIORO U OBSOLESCENCIA	0	0
DISMINUCIÓN DEL EXCESO DE PROVISIONES	0	0
OTROS INGRESOS Y BENEFICIOS VARIOS	0	0
<b>TOTAL DE INGRESOS Y OTROS BENEFICIOS</b>	<b>6,904,893</b>	<b>5,327,171</b>
<b>GASTOS Y OTRAS PÉRDIDAS</b>		
<b>GASTOS DE FUNCIONAMIENTO</b>	<b>0</b>	<b>0</b>
SERVICIOS PERSONALES	0	0
MATERIALES Y SUMINISTROS	0	0
SERVICIOS GENERALES	0	0
<b>TRANSFERENCIAS, ASIGNACIONES, SUBSIDIOS Y OTRAS AYUDAS</b>	<b>6,904,893</b>	<b>5,327,171</b>
<b>TRANSFERENCIAS INTERNAS Y ASIGNACIONES AL SECTOR PÚBLICO</b>	<b>4,763,639</b>	<b>3,290,671</b>
<b>TRANSFERENCIAS AL RESTO DEL SECTOR PÚBLICO</b>	<b>0</b>	<b>0</b>
<b>SUBSIDIOS Y SUBVENCIONES</b>	<b>0</b>	<b>0</b>
<b>AYUDAS SOCIALES</b>	<b>2,141,254</b>	<b>2,036,500</b>
<b>PENSIONES Y JUBILACIONES</b>	<b>0</b>	<b>0</b>
<b>TRANSFERENCIAS A FIDEICOMISOS, MANDATOS Y CONTRATOS ANÁLOGOS</b>	<b>0</b>	<b>0</b>
<b>TRANSFERENCIAS A LA SEGURIDAD SOCIAL</b>	<b>0</b>	<b>0</b>
<b>DONATIVOS</b>	<b>0</b>	<b>0</b>
<b>TRANSFERENCIAS AL EXTERIOR</b>	<b>0</b>	<b>0</b>
<b>PARTICIPACIONES Y APORTACIONES</b>	<b>0</b>	<b>0</b>
PARTICIPACIONES	0	0
APORTACIONES	0	0
CONVENIOS	0	0
<b>INTERESES, COMISIONES Y OTROS GASTOS DE LA DEUDA PÚBLICA</b>	<b>0</b>	<b>0</b>
INTERESES DE LA DEUDA PÚBLICA	0	0
COMISIONES DE LA DEUDA PÚBLICA	0	0
GASTOS DE LA DEUDA PÚBLICA	0	0
COSTO POR COBERTURAS	0	0
APOYOS FINANCIEROS	0	0
<b>OTROS GASTOS Y PÉRDIDAS EXTRAORDINARIAS</b>	<b>0</b>	<b>0</b>
ESTIMACIONES, DEPRECIACIONES, DETERIOROS, OBSOLESCENCIA Y AMORTIZACIONES	0	0
PROVISIONES	0	0
DISMINUCION DE INVENTARIOS	0	0
AUMENTO POR INSUFICIENCIA DE ESTIMACIONES POR PÉRDIDA O DETERIORO U OBSOLESCENCIA	0	0
AUMENTO POR INSUFICIENCIA DE PROVISIONES	0	0
OTROS GASTOS	0	0
<b>INVERSIÓN PÚBLICA</b>	<b>0</b>	<b>0</b>
INVERSIÓN PÚBLICA NO CAPITALIZABLE	0	0
<b>TOTAL DE GASTOS Y OTRAS PERDIDAS</b>	<b>6,904,893</b>	<b>5,327,171</b>
<b>AHORRO NETO DEL EJERCICIO</b>	<b>0</b>	<b>0</b>



Bajo protesta de decir verdad  
**JEFA DEL DEPARTAMENTO ADMINISTRATIVO**  
 C.P. ANABEL CRUZ HERNÁNDEZ

Lugar y fecha de generación: Reyes Mantecón, Oaxaca; a 05 de OCTUBRE de 2022  
**DIRECTOR DE INSTRUMENTACIÓN DE FONDOS**

C.P. FRANCISCO CORREA BARRERA

**DIRECTOR GENERAL**

DR. HERMENEGILDO VELÁSQUEZ AYALA

Gobierno del Estado de Oaxaca  
**UR: 519 - CONSEJO OAXAQUEÑO DE CIENCIA, TECNOLOGÍA E INNOVACIÓN.**  
 Estado de Variación de la Hacienda Pública  
 Del 1° de enero al 30 de septiembre de 2022 y 2021  
 (Pesos)



Concepto	Hacienda Pública/ Patrimonio			Exceso o Insuficiencia en la Actualización de la Hacienda Pública/Patrimonio	Total
	Contribuido	Generado			
		Ejerc. Ant.	Del Ejercicio		
<b>Rectificaciones de Resultados de Ejercicios Anteriores</b>	<b>0</b>	<b>0</b>	<b>0</b>	<b>0</b>	<b>0</b>
CAMBIOS EN POLÍTICAS CONTABLES	0	0	0	0	0
CAMBIOS POR ERRORES CONTABLES	0	0	0	0	0
<b>Patrimonio Neto Inicial Ajustado del Ejercicio</b>	<b>0</b>	<b>0</b>	<b>0</b>	<b>0</b>	<b>0</b>
APORTACIONES	0	0	0	0	0
DONACIONES DE CAPITAL	0	0	0	0	0
ACTUALIZACIONES DEL PATRIMONIO	0	0	0	0	0
<b>Variaciones de la Hacienda Pública / Patrimonio Neto del Ejercicio</b>	<b>0</b>	<b>0</b>	<b>-183,018</b>	<b>0</b>	<b>-183,018</b>
RESULTADOS DEL EJERCICIO (AHORRO/ DESAHORRO)	0	0	0	0	0
RESULTADOS DE EJERCICIOS ANTERIORES	0	0	-183,018	0	-183,018
REVALÚOS	0	0	0	0	0
RESERVAS	0	0	0	0	0
<b>Hacienda Pública / Patrimonio Neto Final del Ejercicio 2021</b>	<b>0</b>	<b>0</b>	<b>-183,018</b>	<b>0</b>	<b>-183,018</b>
<b>Cambios en la Hacienda Pública / Patrimonio Neto del Ejercicio 2022</b>	<b>0</b>	<b>0</b>	<b>0</b>	<b>0</b>	<b>0</b>
APORTACIONES	0	0	0	0	0
DONACIONES DE CAPITAL	0	0	0	0	0
ACTUALIZACIONES DEL PATRIMONIO	0	0	0	0	0
<b>Variaciones de la Hacienda Pública / Patrimonio Neto del Ejercicio</b>	<b>0</b>	<b>0</b>	<b>472,307</b>	<b>0</b>	<b>472,307</b>
REVALÚOS	0	0	0	0	0
RESULTADOS DEL EJERCICIO (AHORRO/ DESAHORRO)	0	0	0	0	0

Gobierno del Estado de Oaxaca  
**UR: 519 - CONSEJO OAXAQUEÑO DE CIENCIA, TECNOLOGÍA E INNOVACIÓN.**  
 Estado de Variación de la Hacienda Pública  
 Del 1° de enero al 30 de septiembre de 2022 y 2021  
 (Pesos)



Concepto	Hacienda Pública/ Patrimonio		Exceso o Insuficiencia en la Actualización de la Hacienda Pública/Patrimonio	Total	
	Contribuido	Generado			
		Ejerc. Ant.			Del Ejercicio
RESULTADOS DE EJERCICIOS ANTERIORES	0	0	472,307	0	472,307
RESERVAS	0	0	0	0	0
<b>Saldo Neto en la Hacienda Pública / Patrimonio 2022</b>	<b>0</b>	<b>0</b>	<b>472,307</b>	<b>0</b>	<b>472,307</b>



Bajo protesta de decir verdad declaramos que los estados financieros y sus Notas son razonablemente correctos y responsabilidad del emisor.  
**JEFA DEL DEPARTAMENTO ADMINISTRATIVO**  
  
 C.P. ANABEL CRUZ HERNÁNDEZ

Lugar y fecha de generación: Reyes Mantecón, Oaxaca; a 05 de OCTUBRE de 2022  
**DIRECTOR DE INSTRUMENTACIÓN DE FONDOS**  
  
 C.P. FRANCISCO CORREA BARRERA

**DIRECTOR GENERAL**  
  
 DR. HERMENEGILDO VELÁSQUEZ AYALA

Gobierno del Estado de Oaxaca  
**UR: 519 - CONSEJO OAXAQUEÑO DE CIENCIA, TECNOLOGÍA E INNOVACIÓN.**  
 Estado de Cambios en la Situación Financiera  
 Del 1° de enero al 30 de septiembre de 2022 y 2021  
 (Pesos)



CONCEPTO	ORIGEN	APLICACIÓN	CONCEPTO	ORIGEN	APLICACIÓN
<b>ACTIVO</b>	<b>1,103,968</b>		<b>0 PASIVO</b>	<b>0</b>	<b>1,759,294</b>
<b>ACTIVO CIRCULANTE</b>	<b>166,090</b>		<b>0 PASIVO CIRCULANTE</b>	<b>0</b>	<b>1,759,294</b>
EFFECTIVO Y EQUIVALENTES	134		0 CUENTAS POR PAGAR A CORTO PLAZO	0	1,759,294
DERECHOS A RECIBIR EFECTIVO O EQUIVALENTES	165,956		0 DOCUMENTOS POR PAGAR A CORTO PLAZO	0	0
DERECHOS A RECIBIR BIENES O SERVICIOS	0		0 PORCIÓN A CORTO PLAZO DE LA DEUDA PÚBLICA A LARGO PLAZO	0	0
INVENTARIOS	0		0 TITULOS Y VALORES A CORTO PLAZO	0	0
ALMACENES	0		0 PASIVOS DIFERIDOS A CORTO PLAZO	0	0
ESTIMACIÓN POR PÉRDIDA O DETERIORO DE ACTIVOS CIRCULANTES	0		0 FONDOS Y BIENES DE TERCEROS EN GARANTÍA Y/O ADMINISTRACIÓN A CORTO PLAZO	0	0
OTROS ACTIVOS CIRCULANTES	0		0 PROVISIONES A CORTO PLAZO	0	0
<b>ACTIVO NO CIRCULANTE</b>	<b>937,878</b>		0 OTROS PASIVOS A CORTO PLAZO	0	0
INVERSIONES FINANCIERAS A LARGO PLAZO	0		0 <b>PASIVO NO CIRCULANTE</b>	<b>0</b>	<b>0</b>
DERECHOS A RECIBIR EFECTIVO O EQUIVALENTES A LARGO PLAZO	0		0 CUENTAS POR PAGAR A LARGO PLAZO	0	0
BIENES INMUEBLES, INFRAESTRUCTURA Y CONSTRUCCIONES EN PROCESO	0		0 DOCUMENTOS POR PAGAR A LARGO PLAZO	0	0
BIENES MUEBLES	0		0 DEUDA PÚBLICA A LARGO PLAZO	0	0
ACTIVOS INTANGIBLES	0		0 PASIVOS DIFERIDOS A LARGO PLAZO	0	0
DEPRECIACIÓN, DETERIORO Y ARMORTIZACIÓN ACUMULADA DE BIENES	937,878		0 FONDOS Y BIENES DE TERCEROS EN GARANTÍA Y/O ADMINISTRACIÓN A LARGO PLAZO	0	0
ACTIVOS DIFERIDOS	0		0 PROVISIONES A LARGO PLAZO	0	0
ESTIMACIÓN POR PÉRDIDA O DETERIORO DE ACTIVOS NO CIRCULANTES	0		0 <b>HACIENDA PÚBLICA/PATRIMONIO</b>	<b>655,326</b>	<b>0</b>
OTROS ACTIVOS NO CIRCULANTES	0		0 <b>HACIENDA PÚBLICA/PATRIMONIO CONTRIBUIDO</b>	<b>0</b>	<b>0</b>
			0 APORTACIONES	0	0
			0 DONACIONES DE CAPITAL	0	0
			0 ACTUALIZACIÓN DE LA HACIENDA PÚBLICA/ PATRIMONIO	0	0
			0 <b>HACIENDA PÚBLICA/PATRIMONIO GENERADO</b>	<b>655,326</b>	<b>0</b>
			0 RESULTADOS DE EJERCICIO (AHORRO/ DESAHORRO)	0	0
			0 RESULTADOS DE EJERCICIOS ANTERIORES	655,326	0
			0 REVALÚOS	0	0
			0 RESERVAS	0	0
			0 RECTIFICACIONES DE RESULTADOS DE EJERCICIOS ANTERIORES	0	0

Gobierno del Estado de Oaxaca  
**UR: 519 - CONSEJO OAXAQUEÑO DE CIENCIA, TECNOLOGÍA E INNOVACIÓN.**  
 Estado de Cambios en la Situación Financiera  
 Del 1° de enero al 30 de septiembre de 2022 y 2021  
 (Pesos)



CONCEPTO	ORIGEN	APLICACIÓN	CONCEPTO	ORIGEN	APLICACIÓN
			EXCESO O INSUFICIENCIA EN LA ACTUALIZACIÓN DE LA HACIENDA PÚBLICA/PATRIMONIO	0	0
			RESULTADO POR POSICIÓN MONETARIA	0	0
			RESULTADO POR TENENCIA DE ACTIVOS NO MONETARIOS	0	0
			RESULTADOS DEL EJERCICIO (AHORRO/DESAHORRO)	1,577,722	0
			<b>TOTALES</b>	<b>2,233,048</b>	<b>1,759,294</b>



Bajo protesta de decir verdad declaramos que los estados financieros y sus Notas son razonablemente correctos y responsabilidad del emisor.  
**JEFA DEL DEPARTAMENTO ADMINISTRATIVO**  
  
 C.P. ANABEL CRUZ HERNÁNDEZ

Lugar y fecha de generación: Reyes Mantecón, Oaxaca; a 05 de OCTUBRE de 2022  
**DIRECTOR DE INSTRUMENTACIÓN DE FONDOS**  
  
 C.P. FRANCISCO CORREA BARRERA

**DIRECTOR GENERAL**  
  
 DR. HERMENEGILDO VELÁSQUEZ AYALA





GOBIERNO DEL ESTADO  
DE OAXACA

## Estado de Flujo de Efectivo



Gobierno del Estado

**COCITEI**  
Consejo Oaxaqueño  
de Ciencia, Tecnología  
e Innovación

CONSEJO OAXAQUEÑO DE CIENCIA, TECNOLOGÍA E INNOVACIÓN		
Del 01 de Enero al 30 de Septiembre 2022 y 2021		
Concepto	2022	2021
<b>Flujos de Efectivo de las Actividades de Operación</b>		
<b>Origen</b>	<b>6,772,819</b>	<b>7,733,169</b>
Impuestos	0	0
Cuotas y Aportaciones de Seguridad Social	0	0
Contribuciones de Mejoras	0	0
Derechos	0	0
Productos	0	0
Aprovechamientos	0	0
Ingresos por Venta de Bienes y Prestación de Servicios	0	0
Participaciones, Aportaciones, Convenios, Incentivos Derivados de la Colaboración Fiscal y Fondos Disti	0	0
Transferencias, Asignaciones, Subsidios y Subvenciones, y Pensiones y Jubilaciones	5,178,810	8,001,379
Otros Orígenes de Operación	1,594,009	-268,210
<b>Aplicación</b>	<b>6,742,957</b>	<b>8,987,625</b>
Servicios Personales	0	0
Materiales y Suministros	0	0
Servicios Generales	0	0
Transferencias Internas y Asignaciones al Sector Público		
Transferencias al resto del Sector Público	4,601,704	6,214,475
Subsidios y Subvenciones	0	0
Ayudas Sociales	2,141,254	2,773,150
Pensiones y Jubilaciones	0	0
Transferencias a Fideicomisos, Mandatos y Contratos Análogos	0	0
Transferencias a la Seguridad Social	0	0
Donativos	0	0
Transferencias al Exterior	0	0
Participaciones	0	0
Aportaciones	0	0
Convenios	0	0
Otras Aplicaciones de Operación	0	0
<b>Flujos Netos de Efectivo por Actividades de Operación</b>	<b>29,861</b>	<b>-1,254,456</b>
<b>Flujos de Efectivo de las Actividades de Inversión</b>		
<b>Origen</b>	<b>0</b>	<b>0</b>
Bienes Inmuebles, Infraestructura y Construcciones en Proceso	0	0
Bienes Muebles	0	0
Otros Orígenes de Inversión	0	0
<b>Aplicación</b>	<b>0</b>	<b>0</b>
Bienes Inmuebles, Infraestructura y Construcciones en Proceso	0	0
Bienes Muebles	0	0
Otras Aplicaciones de Inversión	0	0
<b>Flujos Netos de Efectivo por Actividades de Inversión</b>	<b>0</b>	<b>0</b>
<b>Flujo de Efectivo de las Actividades de Financiamiento</b>		
<b>Origen</b>	<b>0</b>	<b>0</b>
<i>Endeudamiento Neto</i>	<i>0</i>	<i>0</i>
Interno	0	0
Externo	0	0
Otros Orígenes de Financiamiento	0	0
<b>Aplicación</b>	<b>0</b>	<b>0</b>
<i>Servicios de la Deuda</i>	<i>0</i>	<i>0</i>
Interno	0	0
Externo	0	0
Otras Aplicaciones de Financiamiento	0	0
<b>Flujos Netos de Efectivo por Actividades de Financiamiento</b>	<b>0</b>	<b>0</b>
<b>Incremento/Disminución Neta en el Efectivo y Equivalentes al Efectivo</b>	<b>29,861</b>	<b>-1,254,456</b>
<i>Efectivo y Equivalentes al Efectivo al Inicio del Ejercicio</i>	<i>697</i>	<i>1,255,139</i>
<i>Efectivo y Equivalentes al Efectivo al Final del Ejercicio</i>	<i>30,558</i>	<i>683</i>


Bajo protesta de decir verdad declaramos que los Estados Financieros y sus Notas son razonablemente correctos y responsabilidad del emisor.

DIRECTOR DE INSTRUMENTACIÓN DE FONDOS

JEFA DEL DEPARTAMENTO ADMINISTRATIVO

C.P FRANCISCO CORREA BARRERA

C.P. ANABEL CRUZ HERNÁNDEZ



"Tercer Informe Trimestral de Avance de la Cuenta Pública del Ejercicio enero - septiembre 2022".

Gobierno del Estado de Oaxaca  
**UR: 519 - CONSEJO OAXAQUEÑO DE CIENCIA, TECNOLOGÍA E INNOVACIÓN.**  
 Estado Analítico del Activo  
 Del 1° de enero al 30 de septiembre de 2022  
 (Pesos)



DESCRIPCION	SALDO INICIAL	CARGOS DEL PERIODO	ABONOS DEL PERIODO	SALDO FINAL	VARIACIÓN DEL PERIODO
<b>ACTIVO</b>	<b>673,035</b>	<b>7,625,509</b>	<b>7,757,584</b>	<b>540,961</b>	<b>-132,074</b>
<b>ACTIVO CIRCULANTE</b>	<b>203,916</b>	<b>7,625,509</b>	<b>7,757,584</b>	<b>71,841</b>	<b>-132,074</b>
EFFECTIVO Y EQUIVALENTES	697	6,864,774	6,834,912	30,559	29,861
DERECHOS A RECIBIR EFECTIVO O EQUIVALENTES	203,219	760,735	922,671	41,283	-161,936
DERECHOS A RECIBIR BIENES O SERVICIOS	---	---	---	---	---
INVENTARIOS	---	---	---	---	---
ALMACENES	---	---	---	---	---
ESTIMACIÓN POR PÉRDIDA O DETERIORO DE ACTIVOS CIRCULANTES	---	---	---	---	---
OTROS ACTIVOS CIRCULANTES	---	---	---	---	---
<b>ACTIVO NO CIRCULANTE</b>	<b>469,119</b>	---	---	<b>469,119</b>	---
INVERSIONES FINANCIERAS A LARGO PLAZO	---	---	---	---	---
DERECHOS A RECIBIR EFECTIVO O EQUIVALENTES A LARGO PLAZO	---	---	---	---	---
BIENES INMUEBLES, INFRAESTRUCTURA Y CONSTRUCCIONES EN PROCESO	---	---	---	---	---
BIENES MUEBLES	2,782,803	---	---	2,782,803	---
ACTIVOS INTANGIBLES	---	---	---	---	---
DEPRECIACIÓN, DETERIORO Y ARMORTIZACIÓN ACUMULADA DE BIENES	-2,313,684	---	---	-2,313,684	---
ACTIVOS DIFERIDOS	---	---	---	---	---
ESTIMACIÓN POR PÉRDIDA O DETERIORO DE ACTIVOS NO CIRCULANTES	---	---	---	---	---
OTROS ACTIVOS NO CIRCULANTES	---	---	---	---	---



Bajo protesta de decir verdad declaramos que los estados financieros y sus Notas son razonablemente correctos y responsabilidad del emisor.  
**JEFA DEL DEPARTAMENTO ADMINISTRATIVO**  
  
 C.P. ANABEL CRUZ HERNÁNDEZ

Lugar y fecha de generación: Reyes Mantecón, Oaxaca; a 05 de OCTUBRE de 2022  
**DIRECTOR DE INSTRUMENTACIÓN DE FONDOS**  
  
 C.P. FRANCISCO CORREA BARRERA

**DIRECTOR GENERAL**  
  
 DR. HERMENEGILDO VELÁSQUEZ AYALA

" Tercer Informe Trimestral de Avance de Cuenta Pública del Ejercicio enero - septiembre 2022 "

Gobierno del Estado de Oaxaca

UR: 519 - CONSEJO OAXAQUEÑO DE CIENCIA, TECNOLOGÍA E INNOVACIÓN

001 - CONSEJO OAXAQUEÑO DE CIENCIA, TECNOLOGÍA E INNOVACIÓN

Estado Analítico de la Deuda y Otros Pasivos

Del 1 de enero al 30 de septiembre de 2022

(Pesos)



Denominación de las Deudas	Moneda de Contratación	Institución o País Acreedor	Saldo Inicial del Periodo	Saldo Final del Periodo
<b>DEUDA PÚBLICA</b>				
<b>Corto Plazo</b>				
<b>Deuda Interna</b>			<b>0</b>	<b>0</b>
Instituciones de Crédito			0	0
Títulos y Valores			0	0
Arrendamientos Financieros			0	0
<b>Deuda Externa</b>			<b>0</b>	<b>0</b>
Organismos Financieros Internacionales			0	0
Deuda Bilateral			0	0
Títulos y Valores			0	0
Arrendamientos Financieros			0	0
<b>Subtotal a Corto Plazo</b>			<b>0</b>	<b>0</b>
<b>Largo Plazo</b>				
<b>Deuda Interna</b>			<b>0</b>	<b>0</b>
Instituciones de Crédito			0	0
Títulos y Valores			0	0
Arrendamientos Financieros			0	0
<b>Deuda Externa</b>			<b>0</b>	<b>0</b>
Organismos Financieros Internacionales			0	0
Deuda Bilateral			0	0
Títulos y Valores			0	0
Arrendamientos Financieros			0	0
<b>Subtotal a Largo Plazo</b>			<b>0</b>	<b>0</b>
<b>Otros Pasivos</b>			<b>1,794,737</b>	<b>68,653</b>
<b>Total de Deuda y Otros Pasivos</b>			<b>1,794,737</b>	<b>68,653</b>

Bajo protesta de decir verdad declaramos que los Estados Financieros y sus Notas son razonablemente correctos y responsabilidad del emisor

C.P. FRANCISCO CORREA BARRERA  
DIRECTOR DE INSTRUMENTACIÓN DE FONDOS



C.P. ANABEL CRUZ HERNÁNDEZ  
JEFA DEL DEPARTAMENTO DE ADMINISTRACIÓN



GOBIERNO DEL ESTADO  
DE OAXACA



Gobierno del Estado

**COCITEI**

Consejo Oaxaqueño  
de Ciencia, Tecnología  
e Innovación

## Informes sobre Pasivos Contingentes

# NO APLICA



## NOTAS A LOS ESTADOS FINANCIEROS

DEL 01 DE ENERO AL 30 DE SEPTIEMBRE DEL 2022  
(PESOS)

Remito informe relacionado con la Información Financiera del (CONSEJO OAXAQUEÑO DE CIENCIA, TECNOLOGÍA E INNOVACIÓN) del periodo 1° de Enero al 30 de Septiembre 2022.

### a).- NOTAS A DESGLOSE

#### I) NOTAS AL ESTADO DE SITUACIÓN FINANCIERA

El Estado de Situación Financiera tiene como propósito mostrar información relativa a los recursos y obligaciones de la entidad.

#### ACTIVO

CUENTAS	EJERCICIO FISCAL 2022	EJERCICIO FISCAL 2021
<b>ACTIVO CIRCULANTE</b>		
Efectivo Equivalentes	30,559	30,693
Derechos a recibir efectivo o Equivalentes	41,283	207,239
<b>Total de Activo Circulante</b>	<b>71,841</b>	<b>237,932</b>
Bienes Muebles	2'782,803	2'782,803
Depreciación, Deterioro y amortización Acumulada de Bienes e Intangibles	-2'313,684	-1'375,806
<b>Total de Activo no Circulante</b>	<b>469,119</b>	<b>1'406,997</b>
<b>TOTAL DE ACTIVOS</b>	<b>540,961</b>	<b>1'644,929</b>

#### ACTIVO CIRCULANTE

##### Efectivo y Equivalentes

El rubro de efectivo y equivalentes al 30 de Septiembre del ejercicio fiscal 2022, representa los recursos disponibles de la Entidad, saldo **\$30,559.00**, el saldo disponible corresponde en su mayoría al Fondo Rotatorio asignado a dicha Entidad y, a los productos financieros generados en el presente periodo que se hace mención.



## Derechos a recibir Efectivo o Equivalentes

En el rubro de Derechos a recibir Efectivo y Equivalentes (Otros deudores diversos por cobrar a corto plazo) el saldo que se expresa en el Estado de Situación Financiera al 30 de Septiembre del 2022, corresponden a las provisiones por retenciones de nómina del mes integrándose de la siguiente forma: Subsidio al empleo, Impuestos Sobre Sueldos y Salarios (ISSS) contribuciones: Imss, Retiro, Cesantía y Vejez y Crédito Infonavit mismos que serán ministrados en el mes inmediato posterior.

## ACTIVO NO CIRCULANTE

Está constituido por el conjunto de valores y derechos de realización o disponibilidad con un periodo de tiempo superior a un año.

### Bienes Muebles

El rubro de Bienes Muebles del CONSEJO OAXAQUEÑO DE CIENCIA, TECNOLOGÍA E INNOVACIÓN (COCITEI) del 01 de enero al 30 de Septiembre de 2022, está integrado de la siguiente forma:

CUENTAS	EJERCICIO FISCAL 2022	EJERCICIO FISCAL 2021
Muebles de Oficina y Estantería	125,472	125,472
Equipo de Cómputo y Tecnologías de la Información	521,702	521,702
Otros Mobiliarios y Equipos de Administración	19,626	19,626
Mobiliario y Equipo Educativo y Recreativo	266,055	266,055
Cámaras Fotográficas y de Video	30,440	30,440
Otro Mobiliario y Equipo Educativo y Recreativo	120,000	120,000
Instrumental Médico y de Laboratorio	128,624	128,624
Automóviles y Camiones	1 453,145	1 453,145
Maquinaria y Otros Equipos y Herramientas	0	0
Equipo de Comunicación y de Telecomunicación	14,500	14,500
Herramientas, Maquinas y Herramienta	2,542	2,542
Otros Equipos	100,697	100,697
<b>TOTAL</b>	<b>2'782,803</b>	<b>2'782,803</b>

Al 30 de Septiembre de 2022 el saldo del rubro de Activo no Circulante es de \$469,119

## PASIVO

El saldo de este rubro al 30 de Septiembre del 2022 asciende a la cantidad de \$68,653 que corresponden a los compromisos de pagos adquiridos durante los ejercicios fiscales 2021 con varios proveedores y prestadores de servicios por las adquisiciones de bienes y contratación de servicios por pagar a corto plazo, también este rubro se contemplan los montos de las provisiones de nóminas (retenciones de los trabajadores) correspondiente al mes de Septiembre, detallándose de la siguiente forma:



## **PASIVO CIRCULANTE**

<b>CUENTAS</b>	<b>EJERCICIO FISCAL 2022</b>	<b>EJERCICIO FISCAL 2021</b>
<b>Cuentas por Pagar a Corto Plazo</b>		
Deudas por Adquisición de Bienes y Contratación de Servicios por Pagar a Corto Plazo	<b>0</b>	<b>0</b>
Transferencias Internas y Asignaciones al Sector Público	<b>19,350</b>	<b>1'775,575</b>
Retenciones de Impuestos por Pagar a Corto Plazo	<b>11,347</b>	<b>13,435</b>
Retenciones del Sistema de Seguridad Social por Pagar a Corto Plazo	<b>7,272</b>	<b>7,780</b>
Otras retenciones y Contribuciones por Pagar a Corto Plazo	<b>539</b>	<b>588</b>
Fondos Rotatorios por Pagar a Corto Plazo	<b>30,000</b>	<b>30,000</b>
Otras Cuentas por Pagar a corto plazo	<b>145</b>	<b>569</b>
<b>TOTAL</b>	<b>\$68,653</b>	<b>\$1'827,947</b>

## **HACIENDA PÚBLICA/PATRIMONIO**

<b>CUENTAS</b>	<b>EJERCICIO FISCAL 2022</b>	<b>EJERCICIO FISCAL 2021</b>
<b>HACIENDA PÚBLICA/PATRIMONIO GENERADO</b>		
Resultados de Ejercicio (ahorro/Desahorro)	<b>0</b>	<b>0</b>
Resultado de ejercicios Anteriores	<b>472,307</b>	<b>-183,018</b>
<b>Total de Hacienda Pública/Patrimonio Generado</b>	<b>\$472,307</b>	<b>\$ -183,018</b>
Resultado del Ejercicio (Ahorro/Desahorro)	<b>472,307</b>	<b>-183,018</b>

La cuenta de Hacienda Pública/Patrimonio, refleja un saldo al 30 de Septiembre de 2022 la cantidad de \$472,307 que representa la acumulación de resultados de ejercicios anteriores.

## **II) NOTAS AL ESTADO DE ACTIVIDADES**

Muestra el resultado de las operaciones de la entidad correspondiente al periodo del 01 de Enero al 30 de Septiembre 2022, integrado de la siguiente forma:

*“Tercer Informe Trimestral de Avance de la Cuenta Pública del Ejercicio Enero - Septiembre 2022”*



CUENTAS	EJERCICIO FISCAL 2022	EJERCICIO FISCAL 2021
<b>INGRESOS Y OTROS BENEFICIOS</b>	<b>\$0</b>	<b>\$0</b>
PARTICIPACIONES, APORTACIONES, TRANSFERENCIAS, ASIGNACIONES, SUBSIDIOS Y OTRAS AYUDAS	6'904,893	5'327,171
<b>TOTAL DE INGRESOS Y OTROS BENEFICIOS</b>	<b>6'904,893</b>	<b>5'327,171</b>
<b>GASTOS Y OTRAS PERDIDAS</b>	<b>\$0</b>	<b>\$0</b>
TRANSFERENCIAS INTERNAS Y ASIGNACIONES AL SECTOR PUBLICO	4'763,639	3'290,671
AYUDAS SOCIALES	2'141,254	2'036,500
<b>OTROS GASTOS Y PERDIDAS EXTRAORDINARIAS</b>	<b>0</b>	<b>0</b>
<b>TOTAL DE GASTOS Y OTRAS PERDIDAS</b>	<b>\$6'904,893</b>	<b>\$5'327,171</b>
<b>AHORRO NETO DEL EJERCICIO</b>	<b>\$0</b>	<b>0</b>

### Ingresos y Otros Beneficios

Los ingresos corresponden a los recursos recaudados correspondientes al periodo del 01 de Enero al 30 de Septiembre del 2022, el cual asciende a un importe de **\$6'904,893** recursos que fueron comprometidos y devengados durante el ejercicio 2022.

### Gastos y Otras Pérdidas

El rubro de Gastos y Otras Pérdidas, corresponden a lo devengado por la Entidad durante el periodo del 01 de Enero al 30 de Septiembre de 2022 por la cantidad de: **\$6'904,893** integrado de la siguiente manera:

Transferencias, Asignaciones, Subsidios y Otras Ayudas.

- a) Transferencias Internas y Asignaciones al Sector Público, refleja un saldo de **\$4'763,639** correspondiente a recursos que fueron comprometidos y devengados en los rubros de: Servicios personales, Materiales y Suministros, Servicios Generales durante el periodo: 01 de Enero al 30 de Septiembre 2022.





- b) Ayudas Sociales a personas refleja un saldo por la cantidad de **\$2'141,254** recursos que fueron comprometidos y devengados durante el periodo del 01 de Enero al 30 de Septiembre del 2022.

### Desahorro Neto del ejercicio

En el Estado de Actividades en el periodo comprendido del 01 de Enero al 30 de Septiembre del 2022, se refleja un ahorro de **\$0**, hasta el momento.

## III) NOTAS AL ESTADO DE VARIACION EN LA HACIENDA PÚBLICA

### Variaciones de la hacienda Pública/Patrimonio Neto del ejercicio Hacienda Pública/ Patrimonio generado Resultados de Ejercicios Anteriores

El apartado de Hacienda Pública/Patrimonio Generado, en el periodo del 01 de Enero al 30 de Septiembre 2022 asciende a la cantidad de **\$-183,018** integrándose de la siguiente manera:

RUBRO	VARIACIONES
Hacienda Pública/Patrimonio Neto Final del Ejercicio 2021	\$-183,018
Resultados de Ejercicios Anteriores	\$-183,018
<b>Saldo Neto en la Hacienda Pública/Patrimonio 2022</b>	<b>\$-183,018</b>

## IV) NOTAS AL ESTADO DE FLUJO DE EFECTIVO

### Efectivo y equivalentes

1. Análisis de saldo en la cuenta de Efectivo y Equivalentes:

CONCEPTO	EJERCICIO FISCAL 2022	EJERCICIO FISCAL 2021
Efectivos en Bancos – Tesorería	\$30,000	\$30,000
Efectivos en Bancos – Dependencias	559	693
Inversiones temporales (hasta 3 meses)	0	0
Fondos con afectación específica	0	0
Depósitos de fondos de terceros y otros	0	0
<b>Total de Efectivos y Equivalentes</b>	<b>\$30,559</b>	<b>\$30,693</b>



GOBIERNO DEL ESTADO  
DE OAXACA



**COCITEI**  
Consejo Oaxaqueño  
de Ciencia, Tecnología  
e Innovación

2. Conciliación de los Flujos de Efectivo Netos de las Actividades de Operación y la cuenta de Ahorro/Desarrollo antes de Rubros Extraordinarios.

CONCEPTO	EJERCICIO FISCAL 2022	EJERCICIO FISCAL 2021
<b>Ahorro/Desarrollo antes de rubros Extraordinarios</b>	<b>0</b>	<b>0</b>
Movimientos de partida (o rubros) que no afectan al efectivo	0	0
Depreciación	0	0
Amortización	0	0
Incrementos en las provisiones	0	0
Incremento en inversiones producido por revaluación	0	0
Ganancia/pérdida en venta de propiedad, planta y equipo	0	0
Incremento en cuentas por cobrar	0	0
Partidas extraordinarias	0	0



GOBIERNO DEL ESTADO  
DE OAXACA



Gobierno del Estado

**COCITEI**

Consejo Oaxaqueño  
de Ciencia, Tecnología  
e Innovación

## **b).- NOTAS DE MEMORIA (CUENTAS DE ORDEN)**

Las cuentas de orden se utilizan para registrar movimientos de valores que no afecten o modifiquen el balance del ente contable, sin embargo, su incorporación en libros es necesaria con fines de recordatorio contable, de control y en general sobre los aspectos administrativos, o bien, para consignar sus derechos o responsabilidades contingentes que puedan, o no, presentarse en el futuro.



GOBIERNO DEL ESTADO  
DE OAXACA



**COCITEI**  
Consejo Oaxaqueño  
de Ciencia, Tecnología  
e Innovación

## **c).- NOTAS DE GESTIÓN ADMINISTRATIVA**

### 1. Introducción:

Los Estados Financieros de los entes públicos, proveen de información financiera a los principales usuarios de la misma, al Congreso y a los ciudadanos.

El objetivo del presente documento es la revelación del contexto y de los aspectos Económicos - Financieros más relevantes que influyeron en las decisiones del período: 01 de Enero al 30 de Septiembre 2022 y deberán ser considerados en la elaboración de los Estados Financieros para la mayor comprensión de los mismos y sus particulares.

De esta manera, se informa y explica la respuesta del Gobierno a las condiciones relacionadas con la información financiera de cada periodo de gestión: además, de exponer aquellas políticas que podrían afectar la toma de decisiones en períodos posteriores.

### 2. Panorama Económico y Financiero:

Al 01 de Enero del 2022, se le aprueba un presupuesto de egresos para el Ejercicio Fiscal 2022, un presupuesto autorizado de **\$4´005,572** con fundamento en la Ley Orgánica del Poder Ejecutivo del Estado de Oaxaca y el Decreto del Presupuesto de Egresos del Estado de Oaxaca, mismo que se encuentra distribuido conforme a la estructura programática presentada en el Programa Operativo Anual (POA).

Otro de los problemas más marcados que se y que han reflejado año con año en el presupuesto autorizado por parte de la Secretaría de Administración es en el rubro de Servicios Personales, la falta de cobertura presupuestal para cubrir el pago de la plantilla de nómina autorizada por la misma, plantilla que no puede ser reducida ya que el personal logra cubrir actividades primordiales para el funcionamiento del Consejo.

Fecha de creación del ente.

En Oaxaca de Juárez Oaxaca, se publica en el periódico oficial del Gobierno del Estado el decreto número 447 que conforma el Consejo Oaxaqueño de Ciencia, Tecnología e Innovación, abriendo sus puertas en el año de 2010, formalizado a través de la misma ley como un Organismo Público Descentralizado con personalidad jurídica y patrimonio propio, el 12 de abril del 2008, en el año 2017 se reforma mediante similar publicado el 20 de mayo del mismo año, modificándose



GOBIERNO DEL ESTADO  
DE OAXACA



Gobierno del Estado

**COCITEI**

Consejo Oaxaqueño  
de Ciencia, Tecnología  
e Innovación

algunas de sus disposiciones como las relativas a la conformación y atribuciones sin cambios en su estructura.

El 22 de abril del 2015, se publicó su Reglamento interno, la cual se incluyó en la reacción terminologías más recientes, incluye nuevas definiciones, particularmente de las áreas con los que cuenta el Consejo Oaxaqueño de Ciencia, Tecnología e Innovación, depura y actualiza las facultades de la Dirección General y de las Áreas Administrativas, Ordena y sistematiza sus artículos en títulos y capítulos incluyendo uno relativo a los actos administrativos y el enlace y acceso a la información entre otros.

### 3. Organización y Objeto Social

#### a) Objeto Social:

De acuerdo al artículo de la ley de creación.

I.-Establecer los principios y criterios que el Estado aplicará para impulsar y fortalecer las actividades científicas y tecnológicas que realicen personas o instituciones públicas, privadas o sociales;

II.-Determinar los instrumentos mediante los cuales el Gobierno del Estado apoyará la investigación científica y tecnológica;

III.-Establecer el Programa de Ciencia, Tecnología e Innovación para el Estado de Oaxaca.

IV.-Crear el Fondo Estatal de Ciencia y Tecnología;

V.-Establecer los mecanismos para vincular la Investigación Científica y Tecnológica con la educación en el Estado.

VI.-Estimular y reconocer la actividad científica y tecnológica; y Generar mecanismos de vinculación entre los sectores productivos y sociales con la actividad Científica y Tecnológica de las Instituciones de Educación Superior y Centros de Investigación, Públicos y Privados.

VII.-Promover la inclusión de la perspectiva de género con una visión transversal en la ciencia, la tecnología y la innovación, así como una participación equitativa



GOBIERNO DEL ESTADO  
DE OAXACA



**COCITEI**  
Consejo Oaxaqueño  
de Ciencia, Tecnología  
e Innovación

de mujeres y hombres en todos los ámbitos del Programa de Ciencia, Tecnología e Innovación para el Estado de Oaxaca.

VIII.-Promover el Desarrollo de la Tecnología y la Innovación, que asocien al mejoramiento de la calidad del sistema educativo y la expansión del conocimiento apoyándose en las nuevas tecnologías de la información y comunicación, en su caso, por medio del uso de plataformas de acceso abierto.

b) Principal Actividad:

Sus objetivos principales son:

Fomentar la inversión en investigación científica, desarrollo tecnológico e innovación en el Estado, a través de una política que favorezca la continuidad de la aplicación de recursos, promueva la formación de capital humano de alto nivel, vincule a las universidades y centros de investigación con el aparato productivo y se enfoque en proponer soluciones científicas y tecnológicas específicas, para la resolución de los principales problemas de la entidad y el fortalecimiento de las ventajas competitivas estatales.

Impulsar y Fomentar el Desarrollo Científico y Tecnológico en el estado, tomando en cuenta los criterios que establece la ley de Ciencia y Tecnología para el estado de Oaxaca; promover la realización de los programas de Investigación Científica y Tecnológica, vinculados a los objetivos de desarrollo.

Para ello se realizan actividades tales como: organización de eventos científicos y tecnológicos, facilitar al aspirante a becario la obtención de una beca para realizar estudios de posgrado de calidad en el extranjero, fomentar los esquemas de colaboración y permitir el desarrollo de proyectos de investigación y habilitación de investigadores así como la gestión administrativa y financiera.

c) Ejercicio Fiscal: 2018

d) Régimen Jurídico: ENTIDAD PARAESTATAL

Persona Moral con Fines no Lucrativos

*“Tercer Informe Trimestral de Avance de la Cuenta Pública del Ejercicio Enero - Septiembre 2022”*



GOBIERNO DEL ESTADO  
DE OAXACA



**COCITEI**  
Consejo Oaxaqueño  
de Ciencia, Tecnología  
e Innovación

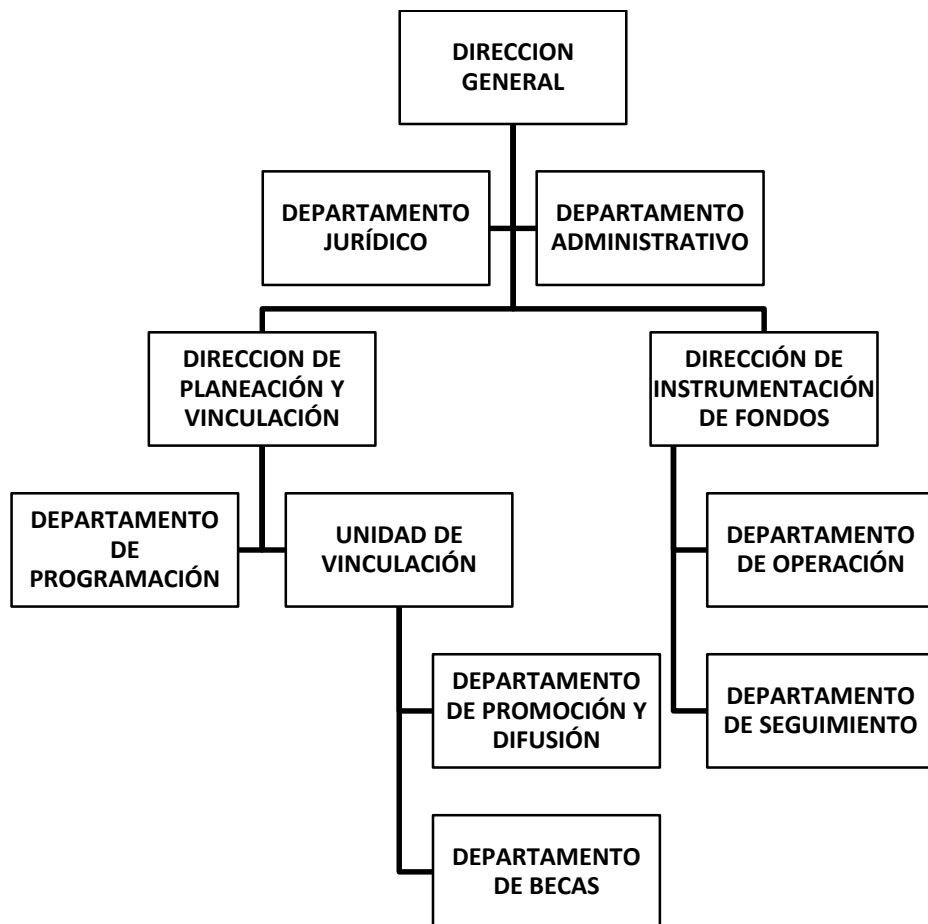
Consideraciones fiscales del ente: revelar el tipo de contribuciones que esté obligado a pagar o retener.

## IMPUESTO SOBRE LA RENTA

- Declaración Informativa anual de retenciones del ISR por sueldos y salarios e ingresos asimilados a salarios.
- Entero de retenciones mensuales por ISR por sueldos y salarios.
- Entero de retención de ISR por servicios profesionales (mensual).
- Declaración informativa anual de pagos y retenciones de servicios profesionales. Personas Morales.
- Informativa anual del subsidio para el empleo.

### Persona Moral con fines no lucrativos

- e) Consideraciones fiscales del ente: revelar el tipo de contribuciones que esté obligado a pagar o retener.
- f) Estructura organizacional básica:



#### 4. Bases de preparación de los Estados Financieros.

- a) Se ha observado la normatividad emitida por el CONAC y demás disposiciones legales aplicables.
- b) La normatividad aplicada para el reconocimiento, valuación y revelación de los diferentes rubros de la información financiera, así como las bases de medición utilizadas para la elaboración de los estados financieros; por ejemplo: costo histórico, valoración de realización, valor razonable, valor de recuperación o cualquier otro método empleado y los criterios de aplicación de los mismos.





GOBIERNO DEL ESTADO  
DE OAXACA



**COCITEI**  
Consejo Oaxaqueño  
de Ciencia, Tecnología  
e Innovación

Se aplicó durante el periodo de Enero a Junio y la normatividad vigente para el reconocimiento, valuación y revelación de los diferentes rubros de la información Financiera, así como las bases de medición: valor de realización, respetando en el total de las operaciones su costo histórico.

c) Postulados básicos.

Los emitidos por el CONAC:

1. Sustancia Económica
2. Entes Públicos
3. Existencia Permanente
4. Revelación Suficiente
5. Importancia Relativa
6. Registro e Integración Presupuestaria
7. Consolidación de Información financiera
8. Devengo Contable
9. Valuación
10. Dualidad Económica
11. Consistencia

d) Norma supletoria.

Las permitidas por la Normatividad del CONAC.

e) Para las entidades que por primera vez estén implementando el base devengado de acuerdo a la Ley de Contabilidad, deberán:

-Revelar las nuevas políticas de reconocimiento:  
De acuerdo a lo establecido por el CONAC.

## INGRESOS

**Devengado.**- Cuando exista jurídicamente el derecho al cobro.

**Recaudado.**- Cuando existe el cobro en efectivo o cualquier otro medio de pago

## EGRESOS

**Comprometido.**- Cuando se existe la aprobación por una autoridad competente de un acto administrativo, u otro instrumento jurídico que formaliza una relación jurídica con terceros para la adquisición de bienes y servicios.



GOBIERNO DEL ESTADO  
DE OAXACA



**COCITEI**  
Consejo Oaxaqueño  
de Ciencia, Tecnología  
e Innovación

**Devengado.**- Cuando se reconoce de una obligación de pago a favor de terceros por la recepción de conformidad de bienes, servicios contratados.

**Ejercido.**- Cuando se emite una cuenta por liquidar Certificada aprobada por la autoridad competente

**Pagado.**- Cuando se realiza la cancelación total o parcial de las obligaciones de pago.

-Revelar los cambios en las políticas, la clasificación y medición de las mismas, así como su impacto en la información financiera:

#### 5. Políticas de Contabilidad Significativas:

a) Actualización: El registro de la contabilidad se realizó en base a los lineamientos establecidos por el CONAC.

b) Informar sobre la realización de operaciones en el extranjero y de sus efectos en la información financiera gubernamental:

Durante el periodo del 01 de Enero al 30 de Septiembre 2022 no se realizaron operaciones en Moneda Extranjera.

c) Método de evaluación de la inversión en acciones en el Sector Paraestatal.  
NO APLICA (opcional, si es necesario)

d) Sistema y método de valuación de inventarios.

El CONAC ha emitido las normas para la valoración de los Activos y el patrimonio de los entes públicos, esta norma permite definir y estandarizar los conceptos básicos de valuación, contenidos en las normas particulares aplicables a los distintos elementos integrantes de los Estados Financieros.

e) Beneficios a empleados:

No se tienen reservas para beneficios futuros de los empleados, más que las contempladas anualmente en el presupuesto de egresos del ejercicio presente.

f) Provisiones:

Las provisiones al 30 de Septiembre del 2022, lo conforman los siguientes conceptos: en el rubro de servicios personales (nómina de los trabajadores) cuotas obreras I.M.S.S., R.C.V. y Crédito de vivienda.



g) Reservas:

NO se cuenta con Reservas. (Opcional, si es necesario)

h) Cambios en políticas contables y corrección de errores junto con la revelación de los efectos que se tendrá en la información financiera del ente público, ya sea retrospectivos o prospectivos.

i) Reclasificaciones: Durante el periodo del 01 de Enero al 30 de Septiembre 2022, no se realizaron reclasificaciones.

j) Depuración y Cancelación de saldos:

Las depuraciones y cancelaciones de saldos se realizaron cada mes en diferentes cuentas contables durante el periodo comprendido: 01 de Enero al 30 de Septiembre del 2022, con la finalidad de presentar cifras actualizadas en los Estados Financieros.

6. Posición en Moneda Extranjera y Protección por riesgo Cambiario:

a) Activos en moneda extranjera:

No aplica (opcional, si es necesario)

b) Pasivos en moneda extranjera:

No se tienen Pasivos en moneda extranjera (opcional, si es necesario)

c) Posición en moneda extranjera:

(Opcional, si es necesario)

d) Tipo de cambio:

(Opcional, si es necesario)

e) Equivalente en moneda nacional:

(Opcional, si es necesario)

7. Reporte Analítico del Activo:

a) Vida útil o porcentajes de depreciación, deterioro o amortización utilizados en los diferentes tipos de activos:

Durante el periodo del 01 de Enero al 30 de Septiembre 2022 la entidad refleja saldos en el rubro de Depreciación Deterioro y Amortización Acumulada de Bienes e Intangibles.

b) Cambios en el porcentaje de depreciación o valor residual de los activos:



- c) Importe de los gastos conceptualizados en el ejercicio, tanto financieros como de investigación y desarrollo:  
No aplica (Opcional, si es necesario)
  - d) Riesgos por tipo de cambio o tipo de interés de las inversiones financieras:  
No aplica. (Opcional, si es necesario)
  - e) Valor activado en el ejercicio de los bienes construidos por la entidad:  
Los bienes de la entidad se reconocen dentro de su Activo No Circulante de su costo histórico, de conformidad con el artículo 29 de la Ley General de Contabilidad Gubernamental.
  - f) Otras circunstancias de carácter significativo que afecten el activo, tales como bienes en garantía, señalados en embargos, litigios, títulos de inversiones, entregados en garantías, baja significativa del valor de inversiones financieras, etc.:  
No aplica (Opcional, si es necesario)
  - g) Desmantelamiento de Activos, procedimientos, implicaciones, efectos contables:  
No aplica (Opcional, si es necesario)
  - h) Administración de activos; planeación con el objetivo de que el ente los utilice de manera más efectiva:  
Se utilizan los activos con la operación y mantenimiento óptimo.  
Adicionalmente, se deben incluir las explicaciones de las principales variaciones en el activo, en cuadros comparativos como sigue:
    - a) Inversiones en valores:  
No aplica (Opcional, si es necesario)
    - b) Patrimonio de Organismos descentralizados  
No aplica (Opcional, si es necesario)
    - c) Inversiones en empresas de participación mayoritaria:  
No se tiene inversión en este tipo de empresas. (Opcional, si es necesario)
    - d) Inversiones en empresas de participación minoritaria:  
No aplica. (Opcional, si es necesario)
8. Fideicomisos, Mandatos y Análogos



GOBIERNO DEL ESTADO  
DE OAXACA



**COCITEI**  
Consejo Oaxaqueño  
de Ciencia, Tecnología  
e Innovación

a) Por ramo administrativo que los reporta:

No aplica. (Opcional, si es necesario)

b) Enlistar los de mayor monto de disponibilidad, relacionando aquellos que conforman el 80% de las disponibilidades:

No aplica (Opcional, si es necesario)

#### 9. Reporte de la Recaudación

a) Análisis del comportamiento de la recaudación correspondiente al ente público o cualquier tipo de ingreso, de forma separada los ingresos locales de los federales:

No aplica (Opcional, si es necesario)

b) Proyección de la recaudación e ingresos en el mediano plazo:

No aplica (Opcional, si es necesario)

#### 10. Información sobre la Deuda y el Reporte Analítico de la Deuda:

a) Utilizar al menos los siguientes indicadores: Deuda respecto al PIB y deuda respecto a la recaudación tomando, como mínimo, un periodo igual o menor a 5 años.

No aplica (Opcional, si es necesario)

b) Información de manera agrupada por tipo de valor gubernamental o instrumento financiero en la que se considere intereses, comisiones, tasa, perfil de vencimiento y otros gastos de la deuda.

No aplica (Opcional, si es necesario)

#### 11. Calificaciones otorgadas:

No se cuenta con calificaciones otorgadas o certificaciones. (Opcional, si es necesario)

#### 12. Proceso de Mejora:

a) Principales Políticas de control interno:



GOBIERNO DEL ESTADO DE OAXACA



Gobierno del Estado

**COCITEI**

Consejo Oaxaqueño de Ciencia, Tecnología e Innovación

Para el desarrollo de los programas deberá ser a mediano plazo y estarían basados en cuatro estrategias funcionales y cinco aspectos organizacionales, con objetivos operaciones, actividades, participantes, costos y evaluación sin reducción del presupuesto para obtener una eficiente atención médica y realizar la capacitación y sensibilización de este programa.

b) Medidas de desempeño financiero, metas y alcance:

Racionar el uso de los recursos, para alcanzar el cumplimiento de las funciones para el ejercicio completo.

13. Información por Segmentos:

Toda la información del Ente, está procesada y se encuentra disponible por Unidad Responsable de realizar las funciones propias.

14. Eventos Posteriores al Cierre:

El ente público no tiene hechos ocurridos en el periodo posterior al que informa, que proporcionen mayor evidencia sobre eventos que le afectan económicamente y que no se conocían a la fecha de cierre.

15. Partes Relacionadas:

No existen partes relacionadas que pudieran ejercer influencia significativa sobre la toma de decisiones financieras y operativas.

16. Responsabilidad sobre la presentación razonable de los Estados Financieros.

Estos estados Financieros fueron autorizados para su emisión el día 05 del mes de Octubre del 2022, por la L.C.P. Anabel Cruz Hernández en su carácter de Jefa del Departamento Administrativo.

Bajo protesta de decir verdad declaro que los Estados Financieros y sus Notas, son razonablemente correctas y son responsabilidad del emisor.

C.P. Anabel Cruz Hernández  
Jefa del Departamento  
Administrativo



2016-2022  
Consejo Oaxaqueño  
de Ciencia, Tecnología  
e Innovación

C.P. Francisco Correa Barrera  
Director de Instrumentación de Fondos



GOBIERNO DEL ESTADO  
DE OAXACA



**COCITEI**  
Consejo Oaxaqueño  
de Ciencia, Tecnología  
e Innovación

**“ Tercer Informe Trimestral de Avance de la Cuenta Pública del Ejercicio Enero - Septiembre 2022 “**

**Cuenta de la Hacienda Pública Estatal 2021**

**Gobierno del Estado de Oaxaca**

**519 - CONSEJO OAXAQUEÑO DE CIENCIA, TECNOLOGÍA E INNOVACIÓN**  
**UE: 001 CONSEJO OAXAQUEÑO DE CIENCIA, TECNOLOGÍA E**  
**INNOVACIÓN**

**Conciliación entre los Ingresos Presupuestarios y Contables**

**Del 1 de Enero al 30 de Septiembre de 2022**

**(Pesos)**

<b>1. Total de Ingresos Presupuestarios</b>	<b>6'904,893</b>
<b>2. Más ingresos contables no presupuestarios</b>	<b>0</b>
Ingresos financieros Incremento por variación de Inventarios Disminución del exceso de estimaciones por pérdida o deterioro u obsolencia Disminución del exceso por provisiones Otros Ingresos y beneficios varios Otros ingresos contables no presupuestarios	
<b>3. Menos ingresos presupuestarios no contables</b>	<b>0</b>
Aprovechamientos patrimoniales Ingresos derivados de financiamiento Otros ingresos presupuestarios no contables	
<b>4. Ingresos contables (4=1+2-3)</b>	<b>6'904,893</b>



GOBIERNO DEL ESTADO  
DE OAXACA



**COCITEI**  
Consejo Oaxaqueño  
de Ciencia, Tecnología  
e Innovación

“Tercer Informe Trimestral de Avance de la Cuenta Pública del Ejercicio Enero – Septiembre 2022 “

**Gobierno del Estado de Oaxaca**

**UR: Consejo Oaxaqueño de Ciencia, Tecnología e Innovación**

**Conciliación entre los Egresos Presupuestarios y Contables**

**Del 1 de Enero al 30 de Septiembre del 2022 (Pesos)**

<b>1. Total de Egresos Presupuestarios</b>	<b>6'904,893</b>
<b>2. Menos egresos presupuestarios no contables</b>	<b>0</b>
Materias Primas y Materiales de Producción y Comercialización Materiales y Suministros Mobiliario y equipo de administración Mobiliario y equipo educacional y recreativo Equipo e instrumental médico y de laboratorio Vehículos y equipo de transporte Equipo de defensa y seguridad Maquinaria, otros equipos y herramientas Activos biológicos Bienes inmuebles Activos intangibles Obra pública en Bienes de Dominio Público Obra pública en Bienes propios Acciones y participaciones de capital Compra de títulos y valores Concesión de Préstamos Inversiones en fideicomisos, mandatos y otros análogos Provisiones para contingencias y otras erogaciones especiales Amortización de la deuda publica Adeudos de ejercicios fiscales anteriores (ADEFAS) Otros Egresos Presupuestales No Contables	
<b>3. Más gastos contables no presupuestarios</b>	
Estimaciones, depreciaciones, deterioros, obsolescencia y amortizaciones Provisiones Disminución de inventarios Aumento por insuficiencia de estimaciones por pérdida o deterioro u obsolescencia Aumento por insuficiencia de provisiones Otros Gastos Otros Gastos Contables No Presupuestales	
<b>4. Egresos contables (4=1-2+3)</b>	<b>6'904,893</b>

“Tercer Informe Trimestral de Avance de la Cuenta Pública del Ejercicio Enero - Septiembre 2022”





## ESTADO ANALITICO DE INGRESOS PRESUPUESTARIOS

Rubro de Ingresos	Estimado	Ampliaciones y Reducciones	Modificado	Devengado	Recaudado	Diferencia
	(1)	(2)	(3=1+2)	(4)	(5)	(6=3-4)
Impuestos						
Contribuciones de Mejoras						
Derechos						
Productos						
Corriente						
Capital						
Aprovechamientos						
Corriente						
Capital						
Ingresos por Ventas de Bienes y Servicios						
Contribuciones no Comprendidas en las Fracciones de la Ley de Ingresos Causados en Ejercicios Fiscales Anteriores Pendientes de Liquidación o Pago						
Participaciones y Aportaciones						
Transferencias, Asignaciones, Subsidios y Otras Ayudas	4'005,572.00	27'348,135.00	31'353,707.00	6'904,893.00	6'447,568.00	24'448,814.00
Otros Ingresos						
<b>TOTAL</b>						
<b>Ingresos excedentes</b>						

Estado Analítico de Ingresos Por Fuente de Financiamiento	Estimado	Ampliaciones y Reducciones	Modificado	Devengado	Recaudado	Diferencia
	(1)	(2)	(3=1+2)	(4)	(5)	(6=3-4)
<b>Ingresos del Gobierno</b>	4'005,572.00	27'348,135.00	31'353,707.00	6'904,893.00	6'447,568.00	24'448,814.00
Impuestos						
Contribuciones de Mejoras						
Derechos						
Productos						
Corriente						
Capital						
Aprovechamientos						
Corriente						
Capital						
Contribuciones no Comprendidas en las Fracciones de la Ley de Ingresos Causados en Ejercicios Fiscales Anteriores Pendientes de Liquidación o Pago						
Participaciones y Aportaciones						
Transferencias, Asignaciones, Subsidios y Otras Ayudas	4'005,572.00	27'348,135.00	31'353,707.00	6'904,893.00	6'447,568.00	24'448,814.00
Otros Ingresos						
<b>Ingresos de Organismos y Empresas</b>						
Cuotas y Aportaciones de Seguridad Social						
Ingresos por Ventas de Bienes y Servicios						
Transferencias, Asignaciones, Subsidios y Otras Ayudas						
<b>Ingresos derivados de financiamiento</b>						
Ingresos derivados de financiamiento						
<b>TOTAL</b>	4'005,572.00	27'348,135.00	31'353,707.00	6'904,893.00	6'447,568.00	24'448,814.00
<b>Ingresos excedentes</b>						

ESTADO ANALITICO DEL EJERCICIO DEL PRESUPUESTO DE EGRESOS  
**CLASIFICACION POR OBJETO DEL GASTO (CAPITULO-CONCEPTO)**

Cve	Concepto	Aprobado 1	Ampliaciones / Reducciones 2= (3-1)	Modificado 3 = (1+2)	Devengado 4	Pagado 5	Subejercicio 6 = (3-4)
<b>519</b>	<b>CONSEJO OAXAQUEÑO DE CIENCIA, TECNOLOGÍA E INNOVACIÓN.</b>						
<b>4</b>	<b>TRANSFERENCIAS, ASIGNACIONES, SUBSIDIOS Y OTRAS AYUDAS</b>	4,005,572.37	27,348,135.03	31,353,707.40	6,904,893.09	6,885,543.03	24,448,814.31
1	TRANSFERENCIAS INTERNAS Y ASIGNACIONES AL SECTOR PÚBLICO	4,005,572.37	23,226,157.03	27,231,729.40	4,763,639.43	4,744,289.37	22,468,089.97
4	AYUDAS SOCIALES	0.00	4,121,978.00	4,121,978.00	2,141,253.66	2,141,253.66	1,980,724.34
	<b>TOTAL DEPENDENCIA / ENTIDAD</b>	<b>4,005,572.37</b>	<b>27,348,135.03</b>	<b>31,353,707.40</b>	<b>6,904,893.09</b>	<b>6,885,543.03</b>	<b>24,448,814.31</b>

ESTADO ANALITICO DEL EJERCICIO DEL PRESUPUESTO DE EGRESOS  
CLASIFICACION ECONOMICA (POR TIPO DE GASTO)

Cve	Concepto	Aprobado 1	Ampliaciones / Reducciones 2= (3-1)	Modificado 3 = (1+2)	Devengado 4	Pagado 5	Subejercicio 6 = (3-4)
519	CONSEJO OAXAQUEÑO DE CIENCIA, TECNOLOGÍA E INNOVACIÓN.						
1	GASTO CORRIENTE	4,005,572.37	27,348,135.03	31,353,707.40	6,904,893.09	6,885,543.03	24,448,814.31
	TOTAL DEPENDENCIA / ENTIDAD:	4,005,572.37	27,348,135.03	31,353,707.40	6,904,893.09	6,885,543.03	24,448,814.31

ESTADO ANALITICO DEL EJERCICIO DEL PRESUPUESTO DE EGRESOS  
CLASIFICACION ADMINISTRATIVA

Cve	Concepto	Aprobado 1	Ampliaciones / Reducciones 2= (3-1)	Modificado 3 = (1+2)	Devengado 4	Pagado Transferido 5	Subejercicio 6 = (3-4)
5	ORGANISMOS PÚBLICOS DESCENTRALIZADOS	4,005,572.37	27,348,135.03	31,353,707.40	6,904,893.09	6,885,543.03	24,448,814.31
19	CONSEJO OAXAQUEÑO DE CIENCIA, TECNOLOGÍA E INNOVACIÓN.	4,005,572.37	27,348,135.03	31,353,707.40	6,904,893.09	6,885,543.03	24,448,814.31
<b>TOTAL DEL GASTO:</b>		<b>4,005,572.37</b>	<b>27,348,135.03</b>	<b>31,353,707.40</b>	<b>6,904,893.09</b>	<b>6,885,543.03</b>	<b>24,448,814.31</b>

ESTADO ANALITICO DEL EJERCICIO DEL PRESUPUESTO DE EGRESOS  
CLASIFICACION FUNCIONAL (FINALIDAD Y FUNCION)

Cve	Concepto	Aprobado 1	Ampliaciones / Reducciones 2= (3-1)	Modificado 3 = (1+2)	Devengado 4	Pagado 5	Subejercicio 6 = (3-4)
<b>519</b>	<b>CONSEJO OAXAQUEÑO DE CIENCIA, TECNOLOGÍA E INNOVACIÓN.</b>						
<b>2</b>	<b>DESARROLLO SOCIAL</b>	4,005,572.37	27,348,135.03	31,353,707.40	6,904,893.09	6,885,543.03	24,448,814.31
5	EDUCACIÓN	4,005,572.37	27,348,135.03	31,353,707.40	6,904,893.09	6,885,543.03	24,448,814.31
	<b>TOTAL DEPENDENCIA / ENTIDAD</b>	<b>4,005,572.37</b>	<b>27,348,135.03</b>	<b>31,353,707.40</b>	<b>6,904,893.09</b>	<b>6,885,543.03</b>	<b>24,448,814.31</b>



**ENDEUDAMIENTO NETO**  
**DEL 01 DE ENERO AL 30 DE SEPTIEMBRE 2022**  
**(Pesos)**

Identificación de Crédito o Instrumento	Contratación/Colocación	Amortización	Endeudamiento Neto
	A	B	C = A - B
<b>Créditos Bancarios</b>			
			0
			0
			0
			0
			0
			0
			0
			0
			0
			0
<b>Total Créditos Bancarios</b>	<b>0</b>	<b>0</b>	<b>0</b>
<b>Otros Instrumentos de Deuda</b>			
			0
			0
			0
			0
			0
			0
			0
			0
			0
<b>Total Otros Instrumentos de Deuda</b>	<b>0</b>	<b>0</b>	<b>0</b>
<b>TOTAL</b>	<b>0</b>	<b>0</b>	<b>0</b>

**NO APLICA**



**INTERESES DE LA DEUDA  
DEL 01 DE ENERO AL 30 DE SEPTIEMBRE 2022  
(Pesos)**

Identificación de Crédito o Instrumento	Devengado	Pagado
<b>Créditos Bancarios</b>		
<b>Total de intereses de Créditos Bancarios</b>	0	0
<b>Otros Instrumentos de Deuda</b>		
<b>Total de intereses de Otros Instrumentos de Deuda</b>	0	0
<b>TOTAL</b>	0	0

**NO APLICA**



**INDICADORES DE POSTURA FISCAL  
DEL 01 DE ENERO AL 30 DE SEPTIEMBRE 2022  
(Pesos)**

Concepto	Estimado	Devengado	Pagado <sup>3</sup>
<b>I. Ingresos Presupuestarios (I=1+2)</b>	0	0	0
1. Ingresos del Gobierno de la Entidad Federativa <sup>1</sup>			
2. Ingresos del Sector Paraestatal <sup>1</sup>			
<b>II. Egresos Presupuestarios (II=3+4)</b>	0	0	0
3. Egresos del Gobierno de la Entidad Federativa <sup>2</sup>			
4. Egresos del Sector Paraestatal <sup>2</sup>			
<b>III. Balance Presupuestario (Superávit o Déficit) (III = I - II)</b>	0	0	0

Concepto	Estimado	Devengado	Pagado <sup>3</sup>
<b>III. Balance Presupuestario (Superávit o Déficit)</b>	0	0	0
<b>IV. Intereses, Comisiones y Gastos de la Deuda</b>			
<b>V. Balance Primario (Superávit o Déficit) (V= III - IV)</b>	0	0	0

Concepto	Estimado	Devengado	Pagado <sup>3</sup>
<b>A. Financiamiento</b>			
<b>B. Amortización de la deuda</b>			
<b>C. Endeudamiento ó desendeudamiento (C = A - B)</b>	0	0	0

1. Los Ingresos que se presentan son los ingresos presupuestarios totales sin incluir los ingresos por financiamientos. Los Ingresos del Gobierno de la Entidad Federativa corresponden a los del Poder Ejecutivo, Legislativo Judicial y Autónomos

2. Los egresos que se presentan son los egresos presupuestarios totales sin incluir los egresos por amortización. Los egresos del Gobierno de la Entidad Federativa corresponden a los del Poder Ejecutivo, Legislativo, Judicial y Órganos Autónomos

3. Para Ingresos se reportan los ingresos recaudados; para egresos se reportan los egresos pagados



ESTADO ANALITICO DEL EJERCICIO DEL PRESUPUESTO DE EGRESOS  
RESUMEN POR PROGRAMA PRESUPUESTARIO

Clave	Concepto	Aprobado 1	Ampliaciones / Reducciones 2= (3-1)	Modificado 3 = (1+2)	Devengado 4	Pagado 5	Subejercicio 6 = (3-4)
<b>5</b>	<b>ORGANISMOS PÚBLICOS DESCENTRALIZADOS</b>	4,005,572.37	27,348,135.03	31,353,707.40	6,904,893.09	6,885,543.03	24,448,814.31
19	CONSEJO OAXAQUEÑO DE CIENCIA, TECNOLOGÍA E INNOVACIÓN.	4,005,572.37	27,348,135.03	31,353,707.40	6,904,893.09	6,885,543.03	24,448,814.31
1	PROGRAMAS	4,005,572.37	27,348,135.03	31,353,707.40	6,904,893.09	6,885,543.03	24,448,814.31
2	DESEMPEÑO DE LAS FUNCIONES	4,005,572.37	27,348,135.03	31,353,707.40	6,904,893.09	6,885,543.03	24,448,814.31
	<b>TOTAL DEPENDENCIA / ENTIDAD</b>	4,005,572.37	27,348,135.03	31,353,707.40	6,904,893.09	6,885,543.03	24,448,814.31

# REPORTE DE AVANCE DE GESTIÓN

## UR 519 - CONSEJO OAXAQUEÑO DE CIENCIA, TECNOLOGÍA E INNOVACIÓN.

### TERCER TRIMESTRE 2022



Gobierno del Estado

**OBJETIVO INSTITUCIONAL:** -PROMOVER EL DESARROLLO DE LA CIENCIA Y LA TECNOLOGÍA E INNOVACIÓN EN EL ESTADO APROVECHANDO LOS RECURSOS PÚBLICOS Y PRIVADOS PARA CONTRIBUIR AL DESARROLLO SOCIAL SUSTENTABLE E INCLUYENTE.-  
**ALINEACIÓN PED:**

**EJE:** 01-OAXACA INCLUYENTE CON EL DESARROLLO SOCIAL  
**TEMA:** 01-EDUCACIÓN  
**OBJETIVO:** 12-IMPULSAR EL DESARROLLO TECNOLÓGICO, CIENTÍFICO Y LA INNOVACIÓN HACIA EL APROVECHAMIENTO PRODUCTIVO DE LAS POTENCIALIDADES DE LAS DISTINTAS REGIONES DEL ESTADO.  
**ESTRATEGIA:** 01-IMPULSAR LA FORMACIÓN Y ATRACCIÓN DE CAPITAL HUMANO Y TECNOLÓGICO DE ALTO NIVEL QUE CONTRIBUYA AL DESARROLLO SUSTENTABLE DE OAXACA Y SUS REGIONES.  
**LÍNEAS DE ACCIÓN:** 01-GESTIONAR BECAS PARA REALIZAR ESTUDIOS DE POSGRADO A TRAVÉS DE LAS CONVOCATORIAS DEL CONACYT.  
**UE:** 001-CONSEJO OAXAQUEÑO DE CIENCIA, TECNOLOGÍA E INNOVACIÓN

**MATRIZ DE INDICADORES PARA RESULTADOS:**  
**FIN:** CONTRIBUIR EN EL IMPULSO DEL DESARROLLO TECNOLÓGICO, CIENTÍFICO Y LA INNOVACIÓN HACIA AL APROVECHAMIENTO PRODUCTIVO DE LAS POTENCIALIDADES DE LAS DISTINTAS REGIONES DEL ESTADO.  
**PROPÓSITO:** INCREMENTO DE LA PRODUCCIÓN CIENTÍFICA Y TECNOLÓGICA DEL ESTADO DE OAXACA  
**COMPONENTE:** 619-BECA ENFOCADA AL FORTALECIMIENTO DE LAS CAPACIDAD DE CIENCIA, TECNOLOGÍA E INNOVACIÓN EN CAPITAL HUMANO DE ALTO NIVEL ASIGNADA  
**ACTIVIDAD:** 250-COLOCAR BECA PARA REALIZAR ESTUDIO DE POSGRADO EN EL EXTRANJERO DEL PROGRAMA NACIONAL DE POSGRADOS DE CALIDAD (PNPC)

ESTRUCTURA PROGRAMATICA							
PROGRAMA		SUBPROGRAMA		PROYECTO		OBRA/ACTIVIDAD	
104-FOMENTO AL DESARROLLO DE LA CIENCIA, LA TECNOLOGÍA Y LA INNOVACIÓN		01-ASIGNACIÓN DE BECAS ENFOCADAS AL FORTALECIMIENTO DE LAS CAPACIDADES DE CIENCIA, TECNOLOGÍA E INNOVACIÓN EN CAPITAL HUMANO DE ALTO NIVEL		000--		001-COLOCAR BECAS PARA REALIZAR ESTUDIOS DE POSGRADO EN EL EXTRANJERO DEL PROGRAMA NACIONAL DE POSGRADO DE CALIDAD (PNPC)	
POBLACIÓN O ÁREA DE ENFOQUE POTENCIAL	ATRIBUTO DE LA POBLACIÓN O ÁREA DE ENFOQUE:	PRODUCCIÓN CIENTÍFICA Y TECNOLÓGICA	HOMBRES:	0	MUJERES:	0	TOTAL: 4132148

PRESUPUESTO ANUAL							
Aprobado	Ampliación	Reducción	Modificado	EJERCIDO T1	EJERCIDO T2	EJERCIDO T3	EJERCIDO T4
506,524.00	54,332.48	69,709.32	491,147.16	95,878.43	106,017.63	159,550.21	0.00
<b>TOTAL EJERCIDO AL TRIMESTRE VIGENTE</b>							<b>361,446.27</b>

PRESUPUESTO TRIMESTRAL DE LA ACTIVIDAD					
Aprobado	Modificado	Comprometido	Devengado	Ejercicio	% de Ejercicio Vs. Modificado
180,847.83	186,036.57	159,550.21	159,550.21	159,550.21	85.76

DATOS DEL INDICADOR					
Nombre :	PORCENTAJE DE BECAS PARA REALIZAR ESTUDIOS DE POSGRADO DE CALIDAD EN EL EXTRANJERO COLOCADAS			Número de indicador :	1808
Definición :	MIDE EL PORCENTAJE DE BECAS PARA REALIZAR ESTUDIOS DE POSGRADO DE CALIDAD EN EL EXTRANJERO COLOCADAS CON RESPECTO A LAS SOLICITADAS				
Método de Cálculo :	(NÚMERO DE BECAS COLOCADAS PARA REALIZAR ESTUDIOS DE POSGRADO DE CALIDAD EN EL EXTRANJERO/ NÚMERO DE BECAS SOLICITADAS PARA REALIZAR ESTUDIOS DE POSGRADOS DE CALIDAD EN EL EXTRANJERO)*100				
Tipo	Dimensión	Frecuencia de Medición	Forma de cálculo del indicador	Tipo de Valor	Sentido Esperado
GESTIÓN	EFICACIA	TRIMESTRAL	PORCENTAJE	FLUJO	ASCENDENTE

MEDIOS DE VERIFICACIÓN / FUENTE INFORMACIÓN			SUPUESTO		
PUBLICACIÓN DE RESULTADOS DEL PROGRAMA EN LA PÁGINA WEB OFICIAL DEL CONSEJO NACIONAL DE CIENCIA Y TECNOLOGÍA Y EL CONSEJO OAXAQUEÑO DE CIENCIA, TECNOLOGÍA E INNOVACIÓN. REGISTROS ADMINISTRATIVOS UBICADOS EN EL DEPARTAMENTO DE BECAS DEL CONSEJO OAXAQUEÑO DE CIENCIA, TECNOLOGÍA E INNOVACIÓN. <a href="https://www.oaxaca.gob.mx/cocite/medios-de-verificacion/">HTTPS://WWW.OAXACA.GOB.MX/COCITE/MEDIOS-DE-VERIFICACION/</a>			LOS ESTUDIANTES TIENEN EL INTERÉS DE APLICAR A LA CONVOCATORIA ANUAL PARA BECAS AL EXTRANJERO DEL CONSEJO NACIONAL DE CIENCIA Y TECNOLOGÍA		

DATOS DE LA META					
Definición de la variable Meta:	1 - NÚMERO DE BECAS PARA REALIZAR ESTUDIOS DE POSGRADO DE CALIDAD EN EL EXTRANJERO				
Unidad de medida:	25 - NÚMERO				

LÍNEA BASE				VALOR PROGRAMADO ANUAL			
AÑO	2017	VALOR	4.00	AÑO	2022	VALOR	2.00

AVANCE TRIMESTRAL OBRA/ACTIVIDAD							
METAS	1er.TRIMESTRE	2o.TRIMESTRE	3er.TRIMESTRE	4o.TRIMESTRE	CUMPLIMIENTO DE METAS		
PROGRAMACIÓN INICIAL	0.00	0.00	2.00	0.00	T1+T2+T3+T4	2.00	
PROGRAMACIÓN ACTUALIZADA	0.00	0.00	2.00		T1+T2+T3+T4	2.00	
METAS ALCANZADAS	0.00	0.00	0.00	0.00	T1+T2+T3+T4	0.00	
PORCENTAJE ALCANZADO TRIMESTRAL	0.00	0.00	0.00	0.00	PORCENTAJE ALCANZADO ANUAL	0.00	

PORCENTAJE DE CUMPLIMIENTO ALCANZADO EN EL TRIMESTRE: 0.00 %

JEFE ADMINISTRATIVO  
 C.P. FRANCISCO CORREA BARRERA  
 DIRECTOR DE INSTRUMENTACIÓN DE FONDOS

TITULAR DE LA DEPENDENCIA/ENTIDAD  
 DR. HERMENEGILDO VELÁSQUEZ AYALA  
 DIRECTOR GENERAL

# REPORTE DE AVANCE DE GESTIÓN

## UR 519 - CONSEJO OAXAQUEÑO DE CIENCIA, TECNOLOGÍA E INNOVACIÓN.

### TERCER TRIMESTRE 2022



Gobierno del Estado

**ALINEACIÓN PED:**

**ESTRATEGIA:** 01-IMPULSAR LA FORMACIÓN Y ATRACCIÓN DE CAPITAL HUMANO Y TECNOLÓGICO DE ALTO NIVEL QUE CONTRIBUYA AL DESARROLLO SUSTENTABLE DE OAXACA Y SUS REGIONES.

**LÍNEAS DE ACCIÓN:** 01-GESTIONAR BECAS PARA REALIZAR ESTUDIOS DE POSGRADO A TRAVÉS DE LAS CONVOCATORIAS DEL CONACYT.

**UE:** 001-CONSEJO OAXAQUEÑO DE CIENCIA, TECNOLOGÍA E INNOVACIÓN

**MATRIZ DE INDICADORES PARA RESULTADOS:**

**COMPONENTE:** 619-BECA ENFOCADA AL FORTALECIMIENTO DE LAS CAPACIDAD DE CIENCIA, TECNOLOGÍA E INNOVACIÓN EN CAPITAL HUMANO DE ALTO NIVEL ASIGNADA

**ACTIVIDAD:** 1923-COLOCAR BECA DE POSGRADO PARA MUJER INDÍGENA DEL PROGRAMA NACIONAL DE POSGRADOS DE CALIDAD (PNPC)

ESTRUCTURA PROGRAMATICA								
PROGRAMA		SUBPROGRAMA		PROYECTO		OBRA/ACTIVIDAD		
104-FOMENTO AL DESARROLLO DE LA CIENCIA, LA TECNOLOGÍA Y LA INNOVACIÓN		01-ASIGNACIÓN DE BECAS ENFOCADAS AL FORTALECIMIENTO DE LAS CAPACIDADES DE CIENCIA, TECNOLOGÍA E INNOVACIÓN EN CAPITAL HUMANO DE ALTO NIVEL		000--		002-COLOCAR BECAS DE POSGRADO PARA MUJERES INDÍGENAS DEL PROGRAMA NACIONAL DE POSGRADO DE CALIDAD (PNPC)		
POBLACIÓN O ÁREA DE ENFOQUE POTENCIAL	ATRIBUTO DE LA POBLACIÓN O ÁREA DE ENFOQUE:	PRODUCCIÓN CIENTÍFICA Y TECNOLÓGICA		HOMBRES:	0	MUJERES:	0	
						TOTAL:	4132148	
PRESUPUESTO ANUAL								
Aprobado	Ampliación	Reducción	Modificado	EJERCIDO T1		EJERCIDO T2		
5,200.00	372,016.43	375,493.38	1,723.05	1,225.04		498.01		
				EJERCIDO T3		EJERCIDO T4		
				0.00		0.00		
				TOTAL EJERCIDO AL TRIMESTRE VIGENTE				1,723.05
PRESUPUESTO TRIMESTRAL DE LA ACTIVIDAD								
Aprobado		Modificado		Comprometido		Devengado		
1,000.00		0.00		0.00		0.00		
				Ejercido		% de Ejercido Vs. Modificado		
				0.00		nan		
DATOS DEL INDICADOR								
Nombre :	PORCENTAJE DE BECAS PARA MUJERES INDIGENAS PARA REALIZAR ESTUDIOS DE POSGRADO DE CALIDAD NACIONAL COLOCADAS			Número de indicador :	2023			
Definición :	MIDE EL PORCENTAJE DE BECAS PARA MUJERES INDÍGENAS PARA REALIZAR ESTUDIOS DE POSGRADO DE CALIDAD NACIONAL COLOCADAS CON RESPECTO A LAS SOLICITADAS							
Método de Cálculo :	(NÚMERO DE BECAS COLOCADAS PARA MUJERES INDÍGENAS DEL PROGRAMA NACIONAL DE POSGRADO DE CALIDAD/NÚMERO DE BECAS SOLICITADAS PARA MUJERES INDÍGENAS DEL PROGRAMA NACIONAL DE POSGRADO DE CALIDAD)*100							
Tipo	Dimensión		Frecuencia de Medición		Forma de cálculo del indicador		Tipo de Valor	
GESTIÓN	EFICACIA		TRIMESTRAL		PORCENTAJE		FLUJO	
							Sentido Esperado	
							ASCENDENTE	
MEDIOS DE VERIFICACIÓN / FUENTE INFORMACIÓN				SUPUESTO				
PUBLICACIÓN DE RESULTADOS DEL PROGRAMA EN LA PÁGINA WEB OFICIAL DEL CONSEJO NACIONAL DE CIENCIA Y TECNOLOGÍA. <a href="https://www.conacyt.gob.mx/index.php/el-conacyt/convocatorias-y-resultados-conacyt">HTTPS://WWW.CONACYT.GOB.MX/INDEX.PHP/EL-CONACYT/CONVOCATORIAS-Y-RESULTADOS-CONACYT</a>				LAS MUJERES INDIGENAS TIENEN EL INTERÉS DE PARTICIPAR EN LA CONVOCATORIA ANUAL DEL CONSEJO NACIONAL DE CIENCIA Y TECNOLOGÍA				
DATOS DE LA META								
Definición de la variable Meta:	1 - NÚMERO DE BECAS PARA MUJERES INDÍGENAS PARA REALIZAR ESTUDIOS DE POSGRADO DE CALIDAD NACIONAL COLOCADAS							
Unidad de medida:	25 - NÚMERO							
LÍNEA BASE				VALOR PROGRAMADO ANUAL				
AÑO	2017		VALOR	16.00		AÑO	2022	
							VALOR	16.00
AVANCE TRIMESTRAL OBRA/ACTIVIDAD								
METAS	1er.TRIMESTRE		2o.TRIMESTRE		3er.TRIMESTRE		4o.TRIMESTRE	
PROGRAMACIÓN INICIAL	0.00	0.00	0.00	16.00	0.00	T1+T2+T3+T4		16.00
PROGRAMACIÓN ACTUALIZADA	0.00	0.00	0.00	16.00	0.00	T1+T2+T3+T4		16.00
METAS ALCANZADAS	0.00	0.00	0.00	0.00	0.00	T1+T2+T3+T4		0.00
PORCENTAJE ALCANZADO TRIMESTRAL	0.00	0.00	0.00	0.00	0.00	PORCENTAJE ALCANZADO ANUAL		0.00

PORCENTAJE DE CUMPLIMIENTO ALCANZADO EN EL TRIMESTRE: 0.00 %

JEFE ADMINISTRATIVO  
C.P. FRANCISCO CORREA BARRERA  
DIRECTOR DE INSTRUMENTACIÓN DE FONDOS

TITULAR DE LA DEPENDENCIA/ENTIDAD  
DR. HERMENEGILDO VELÁSQUEZ AYALA  
DIRECTOR GENERAL

# REPORTE DE AVANCE DE GESTIÓN

## UR 519 - CONSEJO OAXAQUEÑO DE CIENCIA, TECNOLOGÍA E INNOVACIÓN.

### TERCER TRIMESTRE 2022



Gobierno del Estado

#### ALINEACIÓN PED:

ESTRATEGIA: 02-DESARROLLAR Y APROVECHAR LAS INFRAESTRUCTURAS CIENTÍFICO-TECNOLÓGICAS.  
 03-CONTRIBUIR AL FORTALECIMIENTO DE LA INFRAESTRUCTURA Y EQUIPAMIENTO DE CONTENIDO TECNOLÓGICO DE ALTO NIVEL  
 LÍNEAS DE ACCIÓN: PARA EL NIVEL MEDIO SUPERIOR, CAPACITACIÓN PARA EL TRABAJO, SUPERIOR Y CIS.  
 UE: 001-CONSEJO OAXAQUEÑO DE CIENCIA, TECNOLOGÍA E INNOVACIÓN

#### MATRIZ DE INDICADORES PARA RESULTADOS:

COMPONENTE: 620-VINCULACIÓN EN CIENCIA, TECNOLOGÍA E INNOVACIÓN ENTRE SECTOR FORMALIZADA  
 1925-ELABORAR EXPEDIENTE DE VINCULACIÓN ENTRE INSTITUCIONES DE EDUCACIÓN SUPERIOR Y CENTROS DE INVESTIGACIÓN CON EL SECTOR PRODUCTIVO  
 ACTIVIDAD:

ESTRUCTURA PROGRAMÁTICA										
PROGRAMA		SUBPROGRAMA		PROYECTO			OBRA/ACTIVIDAD			
104-FOMENTO AL DESARROLLO DE LA CIENCIA, LA TECNOLOGÍA Y LA INNOVACIÓN		02-FORMALIZACIÓN DE LAS VINCULACIONES EN CIENCIA, TECNOLOGÍA E INNOVACIÓN ENTRE SECTORES		001-PROYECTO SIN CIENCIA NO HAY FUTURO, UN LABORATORIO PARA MI ESCUELA			001-PROYECTO SIN CIENCIA NO HAY FUTURO, UN LABORATORIO PARA MI ESCUELA			
POBLACIÓN O ÁREA DE ENFOQUE POTENCIAL	ATRIBUTO DE LA POBLACIÓN O ÁREA DE ENFOQUE:	PRODUCCIÓN CIENTÍFICA Y TECNOLÓGICA		HOMBRES:	0	MUJERES:	0	TOTAL:	4132148	
PRESUPUESTO ANUAL										
Aprobado	Ampliación	Reducción	Modificado	EJERCIDO T1		EJERCIDO T2		EJERCIDO T3		
0.00	20,000,000.00	0.00	20,000,000.00	0.00		0.00		0.00		
								TOTAL EJERCIDO AL TRIMESTRE VIGENTE		0.00
PRESUPUESTO TRIMESTRAL DE LA ACTIVIDAD										
Aprobado		Modificado		Comprometido		Devengado		Ejercido		% de Ejercido Vs. Modificado
0.00		20,000,000.00		0.00		0.00		0.00		0.00
DATOS DEL INDICADOR										
Nombre :				TASA DE VARIACIÓN DE EXPEDIENTES DE VINCULACIÓN INTEGRADOS			Número de indicador :		2025	
Definición :				MIDE LA TASA DE VARIACIÓN DE EXPEDIENTES DE VINCULACIÓN INTEGRADOS						
Método de Cálculo :				(((NÚMERO DE EXPEDIENTES INTEGRADOS EN EL PERIODO ACTUAL OBSERVADO / NÚMERO DE EXPEDIENTES INTEGRADOS EN EL PERIODO BASE OBSERVADO)-1)*100						
Tipo	Dimensión		Frecuencia de Medición		Forma de cálculo del indicador		Tipo de Valor		Sentido Esperado	
GESTIÓN	EFICACIA		TRIMESTRAL		TASA		FLUJO		ASCENDENTE	
MEDIOS DE VERIFICACIÓN / FUENTE INFORMACIÓN					SUPUESTO					
REGISTROS ADMINISTRATIVOS BAJO RESGUARDO DEL DEPARTAMENTO JURÍDICO Y DE LA DIRECCIÓN DE PLANEACIÓN Y VINCULACIÓN DEL CONSEJO OAXAQUEÑO DE CIENCIA, TECNOLOGÍA E INNOVACIÓN.					LAS INSTITUCIONES DE EDUCACIÓN SUPERIOR, CENTROS DE INVESTIGACIÓN Y EL SECTOR PRODUCTIVO, SE BENEFICIAN DEL PROGRAMA Y TIENEN INTERÉS DE PARTICIPAR.					
DATOS DE LA META										
Definición de la variable Meta:				1 - NÚMERO DE EXPEDIENTES INTEGRADOS PARA LA VINCULACIÓN						
Unidad de medida:				25 - NÚMERO						
LÍNEA BASE					VALOR PROGRAMADO ANUAL					
AÑO	2018		VALOR	6.00		AÑO	2022		VALOR	45.00
AVANCE TRIMESTRAL OBRA/ACTIVIDAD										
METAS	1er.TRIMESTRE		2o.TRIMESTRE		3er.TRIMESTRE		4o.TRIMESTRE		CUMPLIMIENTO DE METAS	
PROGRAMACIÓN INICIAL	0.00	13.00	13.00	32.00	32.00	0.00	0.00	T1+T2+T3+T4	45.00	
PROGRAMACIÓN ACTUALIZADA	0.00	13.00	13.00	32.00	32.00			T1+T2+T3+T4	45.00	
METAS ALCANZADAS PORCENTAJE ALCANZADO TRIMESTRAL	0.00	0.00	0.00	0.00	0.00	0.00	0.00	T1+T2+T3+T4	0.00	
	0.00	0.00	0.00	0.00	0.00	0.00	0.00	PORCENTAJE ALCANZADO ANUAL	0.00	

PORCENTAJE DE CUMPLIMIENTO ALCANZADO EN EL TRIMESTRE: 0.00 %

JEFE ADMINISTRATIVO  
 C.P. FRANCISCO CORREA BARRERA  
 DIRECTOR DE INSTRUMENTACIÓN DE FONDOS

TITULAR DE LA DEPENDENCIA/ENTIDAD  
 DR. HERMENEGILDO VELÁSQUEZ AYALA  
 DIRECTOR GENERAL

# REPORTE DE AVANCE DE GESTIÓN

## UR 519 - CONSEJO OAXAQUEÑO DE CIENCIA, TECNOLOGÍA E INNOVACIÓN.

### TERCER TRIMESTRE 2022



**ALINEACIÓN PED:**

**ESTRATEGIA:** 05-IMPULSAR LA INVESTIGACIÓN CIENTÍFICA Y TECNOLÓGICA DE ALTO IMPACTO EN LOS SECTORES ESTRATÉGICOS EN LAS REGIONES DEL ESTADO.  
02-IMPULSAR EL DESARROLLO DE PROYECTOS Y PRODUCTOS DE INVESTIGACIÓN CIENTÍFICA CON INVERSIÓN PÚBLICO-PRIVADA EN MATERIA DE ENERGÍAS RENOVABLES, RECURSOS HÍDRICOS, AGROPECUARIO, FORESTAL, BIODIVERSIDAD Y MEDIO AMBIENTE, ENTRE ALGUNOS, QUE PERMITIRÁN DETONAR LA COMPETITIVIDAD DEL ESTADO.

**LÍNEAS DE ACCIÓN:**

**UE:** 001-CONSEJO OAXAQUEÑO DE CIENCIA, TECNOLOGÍA E INNOVACIÓN

**MATRIZ DE INDICADORES PARA RESULTADOS:**

**COMPONENTE:** 620-VINCULACIÓN EN CIENCIA, TECNOLOGÍA E INNOVACIÓN ENTRE SECTOR FORMALIZADA

**ACTIVIDAD:** 1924-REGISTRAR PATENTE ENFOCADA EN CIENCIA, TECNOLOGÍA E INNOVACIÓN

ESTRUCTURA PROGRAMÁTICA								
PROGRAMA		SUBPROGRAMA		PROYECTO		OBRA/ACTIVIDAD		
104-FOMENTO AL DESARROLLO DE LA CIENCIA, LA TECNOLOGÍA Y LA INNOVACIÓN		02-FORMALIZACIÓN DE LAS VINCULACIONES EN CIENCIA, TECNOLOGÍA E INNOVACIÓN ENTRE SECTORES		000--		001-REGISTRAR PATENTES ENFOCADAS EN CIENCIA, TECNOLOGÍA E INNOVACIÓN		
POBLACIÓN O ÁREA DE ENFOQUE POTENCIAL	ATRIBUTO DE LA POBLACIÓN O ÁREA DE ENFOQUE:	PRODUCCIÓN CIENTÍFICA Y TECNOLÓGICA		HOMBRES:	0	MUJERES:	0	
				TOTAL:			4132148	
PRESUPUESTO ANUAL								
Aprobado	Ampliación	Reducción	Modificado	EJERCIDO T1		EJERCIDO T2		
86,600.00	13,530.96	37,865.51	62,265.45	3,008.27		5,526.22		
				EJERCIDO T3		EJERCIDO T4		
				30,502.60		0.00		
				TOTAL EJERCIDO AL TRIMESTRE VIGENTE				39,037.09
PRESUPUESTO TRIMESTRAL DE LA ACTIVIDAD								
Aprobado		Modificado		Comprometido		Devengado		
25,450.00		42,470.96		30,502.60		30,502.60		
				Ejercido		% de Ejercido Vs. Modificado		
				30,502.60		71.82		
DATOS DEL INDICADOR								
Nombre :	PORCENTAJE DE PATENTES REGISTRADAS			Número de indicador :	2024			
Definición :	MIDE EL PORCENTAJE DE PATENTES APROBADAS CON RESPECTO A LAS SOLICITADAS							
Método de Cálculo :	(NÚMERO DE PATENTES APROBADAS AL CONSEJO OAXAQUEÑO DE CIENCIA Y TECNOLOGÍA/NÚMERO DE PATENTES SOLICITADAS POR EL INSTITUTO MEXICANO DE LA PROPIEDAD INDUSTRIAL)*100							
Tipo	Dimensión	Frecuencia de Medición	Forma de cálculo del indicador	Tipo de Valor	Sentido Esperado			
GESTIÓN	EFICACIA	TRIMESTRAL	PORCENTAJE	FLUJO	ASCENDENTE			
MEDIOS DE VERIFICACIÓN / FUENTE INFORMACIÓN				SUPUESTO				
REGISTROS ADMINISTRATIVOS DEL DEPARTAMENTO JURÍDICO DEL CONSEJO OAXAQUEÑO DE CIENCIA, TECNOLOGÍA E INNOVACIÓN.				EXISTE INTERÉS EN GENERAR INVENCIÓNES POR PARTE DE LAS INSTITUCIONES DE NIVEL MEDIO SUPERIOR, SUPERIOR, CENTROS DE INVESTIGACIÓN PÚBLICO, MICRO, PEQUEÑA, MEDIANAS EMPRESAS, ASÍ COMO INVENTORES O INVESTIGADORES INDEPENDIENTES ENFOCADAS EN CIENCIA, TECNOLOGÍA E INNOVACIÓN.				
DATOS DE LA META								
Definición de la variable Meta:	1 - NÚMERO DE PATENTES APROBADAS AL CONSEJO OAXAQUEÑO DE CIENCIA Y TECNOLOGÍA							
Unidad de medida:	25 - NÚMERO							
LÍNEA BASE				VALOR PROGRAMADO ANUAL				
AÑO	2018	VALOR	7.00	AÑO	2022	VALOR	7.00	
AVANCE TRIMESTRAL OBRA/ACTIVIDAD								
METAS	1er.TRIMESTRE	2o.TRIMESTRE	3er.TRIMESTRE	4o.TRIMESTRE	CUMPLIMIENTO DE METAS			
PROGRAMACIÓN INICIAL	0.00	0.00	0.00	7.00	T1+T2+T3+T4	7.00		
PROGRAMACIÓN ACTUALIZADA	0.00	0.00	0.00		T1+T2+T3+T4	0.00		
METAS ALCANZADAS	0.00	0.00	0.00	0.00	T1+T2+T3+T4	0.00		
PORCENTAJE ALCANZADO TRIMESTRAL	0.00	0.00	0.00	0.00	PORCENTAJE ALCANZADO ANUAL	0.00		

PORCENTAJE DE CUMPLIMIENTO ALCANZADO EN EL TRIMESTRE: 0 %

JEFE ADMINISTRATIVO  
C.P. FRANCISCO CORREA BARRERA  
DIRECTOR DE INSTRUMENTACIÓN DE FONDOS

TITULAR DE LA DEPENDENCIA/ENTIDAD  
DR. HERMENEGILDO VELÁSQUEZ AYALA  
DIRECTOR GENERAL

# REPORTE DE AVANCE DE GESTIÓN

## UR 519 - CONSEJO OAXAQUEÑO DE CIENCIA, TECNOLOGÍA E INNOVACIÓN.

### TERCER TRIMESTRE 2022



Gobierno del Estado

**ALINEACIÓN PED:**

**ESTRATEGIA:** 05-IMPULSAR LA INVESTIGACIÓN CIENTÍFICA Y TECNOLÓGICA DE ALTO IMPACTO EN LOS SECTORES ESTRATÉGICOS EN LAS REGIONES DEL ESTADO.  
02-IMPULSAR EL DESARROLLO DE PROYECTOS Y PRODUCTOS DE INVESTIGACIÓN CIENTÍFICA CON INVERSIÓN PÚBLICO-PRIVADA EN MATERIA DE ENERGÍAS RENOVABLES, RECURSOS HÍDRICOS, AGROPECUARIO, FORESTAL, BIODIVERSIDAD Y MEDIO AMBIENTE, ENTRE ALGUNOS, QUE PERMITIRÁN DETONAR LA COMPETITIVIDAD DEL ESTADO.

**LÍNEAS DE ACCIÓN:**

**UE:** 001-CONSEJO OAXAQUEÑO DE CIENCIA, TECNOLOGÍA E INNOVACIÓN

**MATRIZ DE INDICADORES PARA RESULTADOS:**

**COMPONENTE:** 620-VINCULACIÓN EN CIENCIA, TECNOLOGÍA E INNOVACIÓN ENTRE SECTOR FORMALIZADA  
1925-ELABORAR EXPEDIENTE DE VINCULACIÓN ENTRE INSTITUCIONES DE EDUCACIÓN SUPERIOR Y CENTROS DE INVESTIGACIÓN CON EL SECTOR PRODUCTIVO

**ACTIVIDAD:**

ESTRUCTURA PROGRAMÁTICA							
PROGRAMA		SUBPROGRAMA		PROYECTO		OBRA/ACTIVIDAD	
104-FOMENTO AL DESARROLLO DE LA CIENCIA, LA TECNOLOGÍA Y LA INNOVACIÓN		02-FORMALIZACIÓN DE LAS VINCULACIONES EN CIENCIA, TECNOLOGÍA E INNOVACIÓN ENTRE SECTORES		000--		002-ELABORAR EXPEDIENTES DE VINCULACIÓN ENTRE INSTITUCIONES DE EDUCACIÓN SUPERIOR Y CENTROS DE INVESTIGACIÓN CON EL SECTOR PRODUCTIVO	
POBLACIÓN O ÁREA DE ENFOQUE POTENCIAL	ATRIBUTO DE LA POBLACIÓN O ÁREA DE ENFOQUE:	PRODUCCIÓN CIENTÍFICA Y TECNOLÓGICA		HOMBRES:	0	MUJERES:	0
						TOTAL:	4132148

PRESUPUESTO ANUAL							
Aprobado	Ampliación	Reducción	Modificado	EJERCIDO T1	EJERCIDO T2	EJERCIDO T3	EJERCIDO T4
				16,892.83	20,877.00	46,943.96	0.00
235,302.00	35,094.00	147,344.17	123,051.83	TOTAL EJERCIDO AL TRIMESTRE VIGENTE			84,713.79

PRESUPUESTO TRIMESTRAL DE LA ACTIVIDAD							
Aprobado	Modificado	Comprometido	Devengado	Ejercido	% de Ejercido Vs. Modificado		
69,400.00	52,980.00	46,943.96	46,943.96	46,943.96	88.61		

DATOS DEL INDICADOR							
Nombre :	TASA DE VARIACIÓN DE EXPEDIENTES DE VINCULACIÓN INTEGRADOS			Número de indicador :	2025		
Definición :	MIDE LA TASA DE VARIACIÓN DE EXPEDIENTES DE VINCULACIÓN INTEGRADOS						
Método de Cálculo :	(((NÚMERO DE EXPEDIENTES INTEGRADOS EN EL PERIODO ACTUAL OBSERVADO / NÚMERO DE EXPEDIENTES INTEGRADOS EN EL PERIODO BASE OBSERVADO)-1)*100						
Tipo	Dimensión	Frecuencia de Medición	Forma de cálculo del indicador	Tipo de Valor	Sentido Esperado		
GESTIÓN	EFICACIA	TRIMESTRAL	TASA	FLUJO	ASCENDENTE		

MEDIOS DE VERIFICACIÓN / FUENTE INFORMACIÓN				SUPUESTO			
REGISTROS ADMINISTRATIVOS BAJO RESGUARDO DEL DEPARTAMENTO JURÍDICO Y DE LA DIRECCIÓN DE PLANEACIÓN Y VINCULACIÓN DEL CONSEJO OAXAQUEÑO DE CIENCIA, TECNOLOGÍA E INNOVACIÓN.				LAS INSTITUCIONES DE EDUCACIÓN SUPERIOR, CENTROS DE INVESTIGACIÓN Y EL SECTOR PRODUCTIVO, SE BENEFICIAN DEL PROGRAMA Y TIENEN INTERÉS DE PARTICIPAR.			

DATOS DE LA META							
Definición de la variable Meta:	1 - NÚMERO DE EXPEDIENTES INTEGRADOS PARA LA VINCULACIÓN						
Unidad de medida:	25 - NÚMERO						

LÍNEA BASE				VALOR PROGRAMADO ANUAL			
AÑO	2018	VALOR	6.00	AÑO	2022	VALOR	9.00

AVANCE TRIMESTRAL OBRA/ACTIVIDAD							
METAS	1er.TRIMESTRE	2o.TRIMESTRE	3er.TRIMESTRE	4o.TRIMESTRE	CUMPLIMIENTO DE METAS		
PROGRAMACIÓN INICIAL	0.00	4.00	5.00	0.00	T1+T2+T3+T4	9.00	
PROGRAMACIÓN ACTUALIZADA	0.00	2.00	4.00		T1+T2+T3+T4	6.00	
METAS ALCANZADAS	0.00	0.00	5.00	0.00	T1+T2+T3+T4	5.00	
PORCENTAJE ALCANZADO TRIMESTRAL	0.00	0.00	125.00	0.00	PORCENTAJE ALCANZADO ANUAL	83.33	

PORCENTAJE DE CUMPLIMIENTO ALCANZADO EN EL TRIMESTRE: 125.00 %

JEFE ADMINISTRATIVO  
C.P. FRANCISCO CORREA BARRERA  
DIRECTOR DE INSTRUMENTACIÓN DE FONDOS

TITULAR DE LA DEPENDENCIA/ENTIDAD  
DR. HERMENEGILDO VELÁSQUEZ AYALA  
DIRECTOR GENERAL

# REPORTE DE AVANCE DE GESTIÓN

## UR 519 - CONSEJO OAXAQUEÑO DE CIENCIA, TECNOLOGÍA E INNOVACIÓN.

### TERCER TRIMESTRE 2022



**ALINEACIÓN PED:**

ESTRATEGIA: 04-FORTALECER LA PROMOCIÓN, DIFUSIÓN Y DIVULGACIÓN DE LA CTI.

LÍNEAS DE ACCIÓN: 03-REALIZAR EVENTOS DE PROMOCIÓN, DIFUSIÓN Y DIVULGACIÓN DE LA CTI.

UE: 001-CONSEJO OAXAQUEÑO DE CIENCIA, TECNOLOGÍA E INNOVACIÓN

**MATRIZ DE INDICADORES PARA RESULTADOS:**

COMPONENTE: 621-EVENTO DE FOMENTO DE LA CULTURA DE CIENCIA, TECNOLOGÍA E INNOVACIÓN ORGANIZADO  
1926-REALIZAR EVENTO DEL PROYECTO "FOMENTO REGIONAL PARA EL DESARROLLO CIENTÍFICO, TECNOLÓGICO Y DE INNOVACIÓN" EN OAXACA

ACTIVIDAD:

ESTRUCTURA PROGRAMATICA								
PROGRAMA		SUBPROGRAMA		PROYECTO		OBRA/ACTIVIDAD		
104-FOMENTO AL DESARROLLO DE LA CIENCIA, LA TECNOLOGÍA Y LA INNOVACIÓN		03-ORGANIZACIÓN DE EVENTOS DE FOMENTO DE LA CULTURA DE CIENCIA, TECNOLOGÍA E INNOVACIÓN		002-FOMENTO DE LA DIVULGACIÓN DE LA CIENCIA, TECNOLOGIA E INNOVACIÓN		001-FOMENTO DE LA DIVULGACIÓN DE LA CIENCIA, TECNOLOGIA E INNOVACIÓN		
Población o Área de Enfoque Potencial	Atributo de la Población o Área de Enfoque:	PRODUCCIÓN CIENTÍFICA Y TECNOLÓGICA		HOMBRES:	0	MUJERES:	0	
						TOTAL:	4132148	
PRESUPUESTO ANUAL								
Aprobado	Ampliación	Reducción	Modificado	EJERCIDO T1		EJERCIDO T2		
0.00	6,650,022.00	650,022.00	6,000,000.00	0.00		1,271,926.59		
						1,315,462.42		
						0.00		
						TOTAL EJERCIDO AL TRIMESTRE VIGENTE		
						2,587,389.01		
PRESUPUESTO TRIMESTRAL DE LA ACTIVIDAD								
Aprobado		Modificado		Comprometido		Devengado		
0.00		2,483,073.41		1,315,462.42		1,315,462.42		
						Ejercido		
						1,315,462.42		
						% de Ejercido Vs. Modificado		
						52.98		
DATOS DEL INDICADOR								
Nombre :	PORCENTAJE DE EVENTOS DEL PROYECTO FOMENTO REGIONAL PARA EL DESARROLLO CIENTÍFICO, TECNOLÓGICO Y DE INNOVACIÓN REALIZADOS			Número de indicador :	2026			
Definición :	MIDE EL PORCENTAJE DE EVENTOS DEL PROYECTO FOMENTO REGIONAL PARA EL DESARROLLO CIENTÍFICO, TECNOLÓGICO Y DE INNOVACIÓN REALIZADOS CON RESPECTO A LO SOLICITADO							
Método de Cálculo :	(NÚMERO DE EVENTOS DE FOMENTO REGIONAL PARA EL DESARROLLO CIENTÍFICO, TECNOLÓGICO Y DE INNOVACIÓN REALIZADOS/NÚMERO DE EVENTOS DE FOMENTO REGIONAL PARA EL DESARROLLO CIENTÍFICO, TECNOLÓGICO Y DE INNOVACIÓN SOLICITADAS)*100							
Tipo	Dimensión	Frecuencia de Medición		Forma de cálculo del indicador		Tipo de Valor	Sentido Esperado	
GESTIÓN	EFICACIA	TRIMESTRAL		PORCENTAJE		FLUJO	ASCENDENTE	
MEDIOS DE VERIFICACIÓN / FUENTE INFORMACIÓN				SUPUESTO				
INFORME TÉCNICO DEL PROGRAMA, UBICADO EN LA UNIDAD DE VINCULACIÓN DEL CONSEJO OAXAQUEÑO DE CIENCIA, TECNOLOGIA E INNOVACIÓN. <a href="https://www.oaxaca.gob.mx/cocitei/medios-de-verificacion/">HTTPS://WWW.OAXACA.GOB.MX/COCITEI/MEDIOS-DE-VERIFICACION/</a>				EL CONSEJO NACIONAL DE CIENCIA Y TECNOLOGIA APERTURA CONVOCATORIA "FOMENTO REGIONAL PARA EL DESARROLLO CIENTÍFICO, TECNOLÓGICO Y DE INNOVACIÓN".				
DATOS DE LA META								
Definición de la variable Meta:	1 - NÚMERO DE EVENTOS DE FOMENTO REGIONAL PARA EL DESARROLLO CIENTÍFICO, TECNOLÓGICO Y DE INNOVACIÓN REALIZADOS							
Unidad de medida:	25 - NÚMERO							
LÍNEA BASE				VALOR PROGRAMADO ANUAL				
AÑO	2018		VALOR	8.00		AÑO	2022	
							VALOR	
							80.00	
AVANCE TRIMESTRAL OBRA/ACTIVIDAD								
METAS	1er.TRIMESTRE		2o.TRIMESTRE		3er.TRIMESTRE		4o.TRIMESTRE	
PROGRAMACIÓN INICIAL	6.00	22.00		20.00		32.00		T1+T2+T3+T4
PROGRAMACIÓN ACTUALIZADA	6.00	22.00		20.00				T1+T2+T3+T4
METAS ALCANZADAS	0.00	28.00		24.00		0.00		T1+T2+T3+T4
PORCENTAJE ALCANZADO TRIMESTRAL	0.00	127.27		120.00		0.00		PORCENTAJE ALCANZADO ANUAL
								65.00

PORCENTAJE DE CUMPLIMIENTO ALCANZADO EN EL TRIMESTRE: 120.00 %

JEFE ADMINISTRATIVO  
C.P. FRANCISCO CORREA BARRERA  
DIRECTOR DE INSTRUMENTACIÓN DE FONDOS

TITULAR DE LA DEPENDENCIA/ENTIDAD  
DR. HERMENEGILDO VELÁSQUEZ AYALA  
DIRECTOR GENERAL

# REPORTE DE AVANCE DE GESTIÓN

## UR 519 - CONSEJO OAXAQUEÑO DE CIENCIA, TECNOLOGÍA E INNOVACIÓN.

### TERCER TRIMESTRE 2022



Gobierno del Estado

UE: 001-CONSEJO OAXAQUEÑO DE CIENCIA, TECNOLOGÍA E INNOVACIÓN

ESTRUCTURA PROGRAMATICA							
PROGRAMA		SUBPROGRAMA		PROYECTO		OBRA/ACTIVIDAD	
104-FOMENTO AL DESARROLLO DE LA CIENCIA, LA TECNOLOGÍA Y LA INNOVACIÓN		03-ORGANIZACIÓN DE EVENTOS DE FOMENTO DE LA CULTURA DE CIENCIA, TECNOLOGÍA E INNOVACIÓN		000-- -		001-REALIZAR EVENTOS DEL PROYECTO "FOMENTO REGIONAL PARA EL DESARROLLO CIENTÍFICO, TECNOLÓGICO Y DE INNOVACIÓN" EN OAXACA	
POBLACIÓN O ÁREA DE ENFOQUE POTENCIAL	ATRIBUTO DE LA POBLACIÓN O ÁREA DE ENFOQUE:	PRODUCCIÓN CIENTÍFICA Y TECNOLÓGICA		HOMBRES:	0	MUJERES:	0
						TOTAL:	4132148
PRESUPUESTO ANUAL							
Aprobado	Ampliación	Reducción	Modificado	EJERCIDO T1		EJERCIDO T2	
3,171,946.37	130,183.09	130,183.09	3,171,946.37	755,033.51		813,968.38	
						EJERCIDO T3	EJERCIDO T4
						758,008.45	0.00
						TOTAL EJERCIDO AL TRIMESTRE VIGENTE	
						2,327,010.34	
PRESUPUESTO TRIMESTRAL DE LA ACTIVIDAD							
Aprobado		Modificado		Comprometido		Devengado	
755,125.83		760,062.32		758,008.45		758,008.45	
						Ejercido	% de Ejercido Vs. Modificado
						758,008.45	99.73
DATOS DEL INDICADOR							
Nombre :	PORCENTAJE DE EVENTOS DEL PROYECTO FOMENTO REGIONAL PARA EL DESARROLLO CIENTÍFICO, TECNOLÓGICO Y DE INNOVACIÓN REALIZADOS			Número de indicador :	2026		
Definición :	MIDE EL PORCENTAJE DE EVENTOS DEL PROYECTO FOMENTO REGIONAL PARA EL DESARROLLO CIENTÍFICO, TECNOLÓGICO Y DE INNOVACIÓN REALIZADOS CON RESPECTO A LO SOLICITADO						
Método de Cálculo :	(NÚMERO DE EVENTOS DE FOMENTO REGIONAL PARA EL DESARROLLO CIENTÍFICO, TECNOLÓGICO Y DE INNOVACIÓN REALIZADOS/NÚMERO DE EVENTOS DE FOMENTO REGIONAL PARA EL DESARROLLO CIENTÍFICO, TECNOLÓGICO Y DE INNOVACIÓN SOLICITADAS)*100						
Tipo	Dimensión	Frecuencia de Medición		Forma de cálculo del indicador		Tipo de Valor	Sentido Esperado
GESTIÓN	EFICACIA	TRIMESTRAL		PORCENTAJE		FLUJO	ASCENDENTE
MEDIOS DE VERIFICACIÓN / FUENTE INFORMACIÓN				SUPUESTO			
INFORME TÉCNICO DEL PROGRAMA, UBICADO EN LA UNIDAD DE VINCULACIÓN DEL CONSEJO OAXAQUEÑO DE CIENCIA, TECNOLOGIA E INNOVACIÓN. <a href="https://www.oaxaca.gob.mx/cocitei/medios-de-verificacion/">HTTPS://WWW.OAXACA.GOB.MX/COCITEI/MEDIOS-DE-VERIFICACION/</a>				EL CONSEJO NACIONAL DE CIENCIA Y TECNOLOGIA APERTURA CONVOCATORIA "FOMENTO REGIONAL PARA EL DESARROLLO CIENTÍFICO, TECNOLÓGICO Y DE INNOVACIÓN".			
DATOS DE LA META							
Definición de la variable Meta:	1 - NÚMERO DE EVENTOS DE FOMENTO REGIONAL PARA EL DESARROLLO CIENTÍFICO, TECNOLÓGICO Y DE INNOVACIÓN REALIZADOS						
Unidad de medida:	25 - NÚMERO						
LÍNEA BASE				VALOR PROGRAMADO ANUAL			
AÑO	2018	VALOR	8.00	AÑO	2022	VALOR	8.00
AVANCE TRIMESTRAL OBRA/ACTIVIDAD							
METAS	1er.TRIMESTRE	2o.TRIMESTRE	3er.TRIMESTRE	4o.TRIMESTRE	CUMPLIMIENTO DE METAS		
PROGRAMACIÓN INICIAL	0.00	3.00	3.00	2.00	T1+T2+T3+T4	8.00	
PROGRAMACIÓN ACTUALIZADA	0.00	3.00	3.00		T1+T2+T3+T4	6.00	
METAS ALCANZADAS	0.00	0.00	0.00	0.00	T1+T2+T3+T4	0.00	
PORCENTAJE ALCANZADO TRIMESTRAL	0.00	0.00	0.00	0.00	PORCENTAJE ALCANZADO ANUAL	0.00	

PORCENTAJE DE CUMPLIMIENTO ALCANZADO EN EL TRIMESTRE: 0.00 %

JEFE ADMINISTRATIVO  
C.P. FRANCISCO CORREA BARRERA  
DIRECTOR DE INSTRUMENTACIÓN DE FONDOS

TITULAR DE LA DEPENDENCIA/ENTIDAD  
DR. HERMENEGILDO VELÁSQUEZ AYALA  
DIRECTOR GENERAL





GOBIERNO DEL ESTADO  
DE OAXACA



Gobierno del Estado

**COCITEI**

Consejo Oaxaqueño  
de Ciencia, Tecnología  
e Innovación

## PROGRAMAS Y PROYECTOS DE INVERSION

# NO APLICA



GOBIERNO DEL ESTADO  
DE OAXACA



**COCITEI**  
Consejo Oaxaqueño  
de Ciencia, Tecnología  
e Innovación

**RELACIÓN DE BIENES INMUEBLES QUE COMPONEN EL PATRIMONIO  
DEL 01 DE ENERO AL 30 DE SEPTIEMBRE 2022  
(PESOS)**

<b>CUENTA</b>	<b>DESCRIPCIÓN DEL BIEN</b>	<b>Saldo Final</b>
12310	TERRENOS	
12330	EDIFICIOS NO RESIDENCIALES	
12351	EDIFICACIÓN HABITACIONAL EN PROCESO	
12352	EDIFICACIÓN NO HABITACIONAL EN PROCESO	
12353	CONSTRUCCIÓN DE OBRAS PARA EL ABASTECIMIENTO DE AGUA, PETRÓLEO, GAS, ELECTRICIDAD Y TELECOMUNICACIÓN	
12354	DIVISIÓN DE TERRENOS Y CONSTRUCCIONES DE OBRAS DE URBANIZACIÓN EN PROCESO	
12355	CONSTRUCCION DE VIAS DE COMUNICACIÓN EN PROCESO	
12356	OTRAS CONSTRUCCIONES DE INGENIERÍA CIVIL U OBRA PESADA EN PROCESO	
12357	INSTALACIÓN Y EQUIPAMIENTO EN CONSTRUCCIÓN EN PROCESO	
12359	TRABAJOS DE ACABADOS EN EDIFICACIONES Y OTROS TRABAJOS ESPECIALIZADOS EN PROCESO	
12361	EDIFICACIÓN HABITACIONAL EN PROCESO	
12362	EDIFICACIÓN NO HABITACIONAL EN PROCESO	
12363	CONSTRUCCIÓN DE OBRAS PARA EL ABASTECIMIENTO DE AGUA, PETRÓLEO, GAS, ELECTRICIDAD Y TELECOMUNICACIÓN	
12364	DIVISIÓN DE TERRENOS Y CONSTRUCCIONES DE OBRAS DE URBANIZACIÓN	
12365	CONSTRUCCION DE VIAS DE COMUNICACIÓN EN PROCESO	
12366	OTRAS CONSTRUCCIONES DE INGENIERIA CIVIL U OBRA PESADA EN PROCESO	
12367	INSTALACIONES Y EQUIPAMIENTO EN CONSTRUCCIONES EN PROCESO	
12369	TRABAJOS DE ACABADOS EN EDIFICACIONES Y OTROS TRABAJOS ESPECIALIZADOS EN PROCESO	
12390	OTROS BIENES INMUEBLES	
	<b>SUMA TOTAL:</b>	<b>0</b>



GOBIERNO DEL ESTADO  
DE OAXACA



**COCITEI**  
Consejo Oaxaqueño  
de Ciencia, Tecnología  
e Innovación

**RELACIÓN DE BIENES MUEBLES QUE COMPONEN EL PATRIMONIO  
DEL 01 DE ENERO AL 30 DE SEPTIEMBRE DE 2022  
(Pesos)**

<b>CUENTA</b>	<b>DESCRIPCIÓN DEL BIEN</b>	<b>SALDO FINAL</b>
12411	MUEBLES DE OFICINA Y ESTANTERÍA	125,472
12412	MUEBLES, EXCEPTO DE OFICINA Y ESTANTERÍA	0
12413	EQUIPO DE COMPUTO Y DE TECNOLOGIAS DE LA INFORMACIÓN	521,703
12419	OTROS MOBILIARIOS Y EQUIPOS DE ADMINISTRACIÓN	19,626
12421	EQUIPOS Y APARATOS AUDIOVISUALES	266,055
12422	APARATOS DEPORTIVOS	0
12423	CAMARAS FOTOGRÁFICAS Y DE VIDEO	30,440
12429	OTRO MOBILIARIO Y EQUIPO EDUCACIONAL Y RECREATIVO	120,000
12431	EQUIPO MÉDICO Y DE LABORATORIO	0
12432	INSTRUMENTAL MÉDICO Y DE LABORATORIO	0
12441	AUTOMÓVILES Y CAMIONES	1'453,145
12443	EQUIPO AEROSPAZIAL	0
12445	EMBARCACIONES	0
12449	OTROS EQUIPOS DE TRANSPORTE	0
12450	EQUIPO DE DEFENSA Y SEGURIDAD	0
12461	MAQUINARIA Y EQUIPO AGROPECUARIO	0
12462	MAQUINARIA Y EQUIPO INDUSTRIAL	0
12463	MAQUINARIA Y EQUIPO DE CONSTRUCCIÓN	0
12464	SISTEMAS DE AIRE ACONDICIONADO, CALEFACCIÓN Y REFRIGERACIÓN INDUSTRIAL Y COMERCIAL	0
12465	EQUIPO DE COMUNICACIÓN Y TELECOMUNICACIÓN	14,500
12466	EQUIPOS DE GENERACIÓN ELÉCTRICA, APARATOS Y ACCESORIOS ELÉCTRICOS	0
12467	HERRAMIENTAS Y MAQUINARIA-HERRAMIENTAS	2,542
12469	OTROS EQUIPOS	100,697
12471	BIENES ARTISTICOS, CULTURALES Y CIENTIFICOS	0
12483	AVES	0
12484	OVINOS Y CAPRINOS	0
12486	EQUINOS	0
12487	ESPECIES MENORES Y DE ZOOLOGICO	0
12488	ÁRBOLES Y PLANTAS	0
12489	OTROS ACTIVOS BIOLÓGICOS	0
	<b>SUMA TOTAL</b>	<b>2'782,803</b>



### RELACIÓN DE CUENTAS BANCARIAS PRODUCTIVAS ESPECÍFICAS DEL 01 DE ENERO AL 30 DE SEPTIEMBRE 2022

FONDO, PROGRAMA Ó CONVENIO	DATOS DE LA CUENTA BANCARIA		
	INSTITUCIÓN BANCARIA	NÚMERO DE CUENTA	FECHA DE APERTURA

**NO APLICA**



GOBIERNO DEL ESTADO  
DE OAXACA



**COCITEI**  
Consejo Oaxaqueño  
de Ciencia, Tecnología  
e Innovación

## RELACIÓN DE ESQUEMAS BURSATILES Y COBERTURAS FINANCIERAS

**NO APLICA**



## Montos pagados por Ayudas y Subsidios

Periodo Enero – Septiembre 2022

Concepto	Ayuda	Subsidio	Sector (económico o social)	Beneficiario	CURP	RFC	Monto Pagado \$
Ayuda Social	X	N/A	Social	ALMA VICENTE ALTAMIRANO	VIAA890424MOCCLL09	VIAA890424	81,000.00
Ayuda Social	X	N/A	Social	CONSUELO ESMERALDA VENCES LOPEZ	VELC821215MOCNPN02	VELC821215	81,000.00
Ayuda Social	X	N/A	Social	MARCIANO AUGUSTO SANTIAGO ZUÑIGA	SAZM621102HCSNXR02	SAZM621102	81,000.00
Ayuda Social	X	N/A	Social	MARIA DE LOS ANGELES CRUZ LUNA	CULA600208MOCRNN09	CULA600208	45,000.00
Ayuda Social	X	N/A	Social	MARTHA ELVIA MUÑOZ	MUXM640420MOCXXR00	MUXM640420	81,000.00
Ayuda Social	X	N/A	Social	ALFREDO ANACLETO GONZALEZ	AAGA901104HOCNNL06	AAGA901104	78,000.00
Ayuda Social	X	N/A	Social	ITARI REYES RUIZ	RERI851202MOCYZT09	RERI851202	81,000.00
Ayuda Social	X	N/A	Social	VERONICA NAYHELI SANTIAGO VASQUEZ	SAVV940703MOCNSR06	SAVV940703	8,000.00
Ayuda Social	X	N/A	Social	CARLOS JAFETH CABRERA LOPEZ	CALC860812HGTBPR01	CALC860812	81,000.00
Ayuda Social	X	N/A	Social	FRIDA CONCEPCIÓN LAMBARRIA GOPAR	LAGF650908MOCMPR00	LAGF650908	81,000.00
Ayuda Social	X	N/A	Social	LEONOR PEREZ CASTRO	PECL770510MOCRSN05	PECL770510	81,000.00
Ayuda Social	X	N/A	Social	BRENDA LORENA GARCIA ZEPEDA	GAZB960630MDFRPR05	GAZB960630	81,000.00
Ayuda Social	X	N/A	Social	EDGAR SINHUE ZAVALETA MARTELL	ZAME930721HOCVRD05	ZAME930721	78,000.00
Ayuda Social	X	N/A	Social	REY DAVID AQUINO MURCIO	AUMR901123HOCQRY00	AUMR901123	78,000.00
Ayuda Social	X	N/A	Social	HILDA CRUZ HERNANDEZ	CUHH770809MOCRRLL04	CUHH770809	81,000.00
Ayuda Social	X	N/A	Social	ERNESTO JAPHET ENRIQUEZ VAZQUEZ	EIVE970922HOCNZR00	EIVE970922	78,000.00
Ayuda Social	X	N/A	Social	GENE SORIANO RAMOS	SORG911015HOCRMN09	SORG911015	78,000.00



## Montos pagados por Ayudas y Subsidios

Periodo Enero – Septiembre 2022

Concepto	Ayuda	Subsidio	Sector (económico o social)	Beneficiario	CURP	RFC	Monto Pagado \$
Ayudas Sociales	X	N/A	Social	LUIS ANTONIO VELASCO GAMBOA	VEGL810119HOCLMS05	VEGL810119	81,000.00
Ayudas Sociales	X	N/A	Social	MILTON RENE LOPEZ CASTILLO	LOCM760106HOCPSL02	LOCM760106	81,000.00
Ayudas Sociales	X	N/A	Social	DAGOBERTO EDUARDO ROQUE ANGELES	ROAD760318HOCONG07	ROAD760318	78,000.00
Ayudas Sociales	X	N/A	Social	GRECIA MICHELLE FRUCTUOSO HERNANDEZ	FUHG990323MOCRRR09	FUHG990323	81,000.00
Ayudas Sociales	X	N/A	Social	JOSE ADRIAN NAVARRO ZARATE	NAZA880301HOCVRD08	NAZA880301	81,000.00
Ayudas Sociales	X	N/A	Social	MAXIMO LOPEZ NAZARIO	LONM580515HOCZX06	LONM580515	81,000.00
Ayuda Social	X	N/A	Social	ALONDRA CORTES CRUZ	COCA940313MOCRRL01	COCA940313	70,000.00
Ayudas Sociales	X	N/A	Social	MARIO SALVADOR FELIX BAUTISTA	FEBM950830HOCLTR05	FEBM950830	81,000.00
Ayudas Sociales	X	N/A	Social	IVAN MENDOZA CRUZ	MEC1960112HOCNRV05	MEC1960112	78,000.00
Ayudas Sociales	X	N/A	Social	DANIEL MORALES ORTIZ	MOOD930614HOCRRN03	MOOD930614	78,000.00
Ayudas Sociales	X	N/A	Social	AMPARO HERNÁNDEZ CRUZ	HECA910225MCSRRM06	HECA9102259K6	36,000.00
Ayuda Social	X	N/A	Social	IRIS ALEXIA ALAVÉZ GÓMEZ	AAG130802MOCLMRA5	Celular	2,199.00
Ayuda Social	X	N/A	Social	JESÚS IVÁN MARTÍNEZ JUÁREZ	MAJJ130820HOCRRSA2	Mochila	669.00
Ayuda Social	X	N/A	Social	CHRISTOPHER ALEXANDER VELAZCO VÁSQUEZ	VEVC140327HOCLSHA7	Mochila	669.00
Ayuda Social	X	N/A	Social	SOPHIA SANTIAGO ENRÍQUEZ	SAES141029MOCNPA2	Mochila	669.00
Ayuda Social	X	N/A	Social	RUBÍ MATADAMAS ORTIZ	MAOR140404MOCTRBA0	Mochila	669.00
Ayuda Social	X	N/A	Social	MITZI SHANIK GARCÍA MENESES	GAMM110506MOCRNTA9	Alexa	1,039.00
Ayuda Social	X	N/A	Social	GETSEMANY ALEJANDRA CASTELLANOS LEÓN	CALG110221MOCNNTA0	Alexa	1,039.00
Ayuda Social	X	N/A	Social	ADRIÁN LAVARIEGA LEÓN	LALA110607HOCVNDIA6	Alexa	1,039.00
Ayuda Social	X	N/A	Social	KATIA MELO OLMOS	MEOK120325MPLLLTA5	Smart Band	799.00
Ayuda Social	X	N/A	Social	DIEGO LEONARDO CAMACHO JUÁREZ	CAJD110118HOCMRGA2	Alexa	1,039.00
Ayuda Social	X	N/A	Social	AARÓN BERNAL LEÓN	BELA150826HOCNRRA8	Celular	2,199.00
Ayuda Social	X	N/A	Social	IAN ZAAHIR LÓPEZ MATADAMAS	LOMI150107HOCPTNA0	Mochila	669.00



GOBIERNO DEL ESTADO  
DE OAXACA



Gobierno del Estado

**COCITEI**

Consejo Oaxaqueño  
de Ciencia, Tecnología  
e Innovación

Ayuda Social	X	N/A	Social	MONSERRAT ALEJANDRA MATADAMAZ ZAVALERA	MAZM130425MOCTVNA6	Smart Band	799.00
Ayuda Social	X	N/A	Social	MATHEO ADIEL CRUZ GARCÍA	CUGM150123HOCRRTA9	Mochila	669.00
Ayuda Social	X	N/A	Social	JONATHAN DANIEL JUÁREZ JUÁREZ	JUJJ130722HOCRRNA0	Mochila	669.00
Ayuda Social	X	N/A	Social	GABRIELA VANESSA GARCÍA GALVÁN	GAGG110530MOCRLBA4	Smart Band	799.00
Ayuda Social	X	N/A	Social	MIGUEL PADILLA MARTÍNEZ	PAMM101123HOCDRGA8	Alexa	1,039.00
Ayuda Social	X	N/A	Social	CAMILA MÍA LÓPEZ GARCÍA	LOGC110519MOCPRMA7	Smart Band	799.00
Ayuda Social	X	N/A	Social	DANNA TOTO MARTÍNEZ	TOMD100312MOCTRNA9	Alexa	1,039.00
Ayuda Social	X	N/A	Social	MARÍA JOSÉ SÁNCHEZ HERNÁNDEZ	SAHJ120809MOCNRSA5	Smart Band	799.00
Ayuda Social	X	N/A	Social	PENDIENTE EN OCTUBRE	PENDIENTE	PENDIENTE	41,383.66

				<b>TOTALES</b>			<b>\$2'141,253.66</b>
--	--	--	--	----------------	--	--	-----------------------



CONSEJO OAXAQUEÑO DE CIENCIA, TECNOLOGÍA E INNOVACIÓN  
 Estado de Situación Financiera Detallado - LDF  
 Al 31 de Diciembre de 2021 y al 30 de Septiembre de 2022  
 (PESOS)



**COCITEI**  
 Consejo Oaxaqueño  
 de Ciencia, Tecnología  
 e Innovación

Concepto	30 de Septiembre 2022	31 de Diciembre 2021	Concepto	30 de Septiembre 2022	31 de Diciembre 2021
<b>ACTIVO</b>			<b>PASIVO</b>		
<b>Activo Circulante</b>			<b>Pasivo Circulante</b>		
<b>Efectivo y Equivalentes</b>	<b>30,559</b>	<b>697</b>	<b>Cuentas por Pagar a Corto Plazo</b>	<b>68,653</b>	<b>1,794,737</b>
Efectivo	30,000	697	Servicios Personales por Pagar a Corto Plazo	0	0
Bancos/Tesorería	0	0	Proveedores por Pagar a Corto Plazo	0	0
Bancos/Dependencias y Otros	559	0	Contratistas por Obras Públicas por Pagar a Corto Plazo	0	0
Inversiones Temporales (Hasta 3 meses)	0	0	Participaciones y Aportaciones por Pagar a Corto Plazo	0	0
Fondos con Afectación Específica	0	0	Transferencias Otorgadas por Pagar a Corto Plazo	68,653	1,794,737
Depósitos de Fondos de Terceros en Garantía y/o Administración	0	0	Intereses, Comisiones y Otros Gastos de la Deuda Pública por Pagar a Corto Plazo	0	0
Otros Efectivos y Equivalentes	0	0	Retenciones y Contribuciones por Pagar a Corto Plazo	0	0
<b>Derechos a Recibir Efectivo o Equivalentes</b>	<b>41,283</b>	<b>203,219</b>	Devoluciones de la Ley de Ingresos por Pagar a Corto Plazo	0	0
Inversiones Financieras de Corto Plazo	0	0	Otras Cuentas por Pagar a Corto Plazo	0	0
Cuentas por Cobrar a Corto Plazo	0	0	<b>Documentos por Pagar a Corto Plazo</b>	<b>0</b>	<b>0</b>
Deudores Diversos por Cobrar a Corto Plazo	41,283	203,219	Documentos Comerciales por Pagar a Corto Plazo	0	0
Ingresos por Recuperar a Corto Plazo	0	0	Documentos con Contratistas por Obras Públicas por Pagar a Corto Plazo	0	0
Deudores por Anticipos de la Tesorería a Corto Plazo	0	0	Otros Documentos por Pagar a Corto Plazo	0	0
Préstamos Otorgados a Corto Plazo	0	0	<b>Porción a Corto Plazo de la Deuda Pública a Largo Plazo</b>	<b>0</b>	<b>0</b>
Otros Derechos a Recibir Efectivo o Equivalentes a Corto Plazo	0	0	Porción a Corto Plazo de la Deuda Pública	0	0
<b>Derechos a Recibir Bienes o Servicios</b>	<b>0</b>	<b>0</b>	Porción a Corto Plazo de Arrendamiento Financiero	0	0
Anticipo a Proveedores por Adquisición de Bienes y Prestación de Servicios a Corto Plazo	0	0	Títulos y Valores a Corto Plazo	0	0
Anticipo a Proveedores por Adquisición de Bienes Inmuebles y Muebles a Corto Plazo	0	0	<b>Pasivos Diferidos a Corto Plazo</b>	<b>0</b>	<b>0</b>
Anticipo a Proveedores por Adquisición de Bienes Intangibles a Corto Plazo	0	0	Ingresos Cobrados por Adelantado a Corto Plazo	0	0
Anticipo a Contratistas por Obras Públicas a Corto Plazo	0	0	Intereses Cobrados por Adelantado a Corto Plazo	0	0
Otros Derechos a Recibir Bienes o Servicios a Corto Plazo	0	0	Otros Pasivos Diferidos a Corto Plazo	0	0
<b>Inventarios</b>	<b>0</b>	<b>0</b>	<b>Fondos y Bienes de Terceros en Garantía y/o Administración a Corto Plazo</b>	<b>0</b>	<b>0</b>
Inventario de Mercancías para Venta	0	0	Fondos en Garantía a Corto Plazo	0	0
Inventario de Mercancías Terminadas	0	0	Fondos en Administración a Corto Plazo	0	0
Inventario de Mercancías en Proceso de Elaboración	0	0	Fondos Contingentes a Corto Plazo	0	0
Inventario de Materias Primas, Materiales y Suministros para Producción	0	0	Fondos de Fideicomisos, Mandatos y Contratos Análogos a Corto Plazo	0	0
Bienes en Tránsito	0	0	Otros Fondos de Terceros en Garantía y/o Administración a Corto Plazo	0	0
Almacenes	0	0	Valores y Bienes en Garantía a Corto Plazo	0	0
<b>Estimación por Pérdida o Deterioro de Activos Circulantes</b>	<b>0</b>	<b>0</b>	<b>Provisiones a Corto Plazo</b>	<b>0</b>	<b>0</b>
Estimaciones para Cuentas Incobrables por Derechos a Recibir	0	0	Provisión para Demandas y Juicios a Corto Plazo	0	0
Estimación por Deterioro de Inventarios	0	0	Provisión para Contingencias a Corto Plazo	0	0
<b>Otros Activos Circulantes</b>	<b>0</b>	<b>0</b>	Otras Provisiones a Corto Plazo	0	0
Valores en Garantía	0	0	<b>Otros Pasivos a Corto Plazo</b>	<b>0</b>	<b>0</b>
Bienes en Garantía (excluye depósitos de fondos)	0	0	Ingresos por Clasificar	0	0
Bienes Derivados de Embargos, Decomisos, Aseguramientos y Adquisición con Fondos de Terceros	0	0	Recaudación por Participar	0	0
			Otros Pasivos Circulantes	0	0
<b>Total de Activos Circulantes</b>	<b>71,842</b>	<b>203,916</b>	<b>Total de Pasivos Circulantes</b>	<b>68,653</b>	<b>1,794,737</b>
<b>Activo No Circulante</b>			<b>Pasivo No Circulante</b>		
Inversiones Financieras a Largo Plazo	0	0	Cuentas por Pagar a Largo Plazo	0	0
Derechos a Recibir Efectivo o Equivalentes a Largo Plazo	0	0	Documentos por Pagar a Largo Plazo	0	0
Bienes Inmuebles, Infraestructura y Construcciones en Proceso	0	0	Deuda Pública a Largo Plazo	0	0
Bienes Muebles	2,782,803	2,782,803	Pasivos Diferidos a Largo Plazo	0	0
Activos Intangibles	0	0	Fondos y Bienes de Terceros en Garantía y/o en Administración a Largo Plazo	0	0
Depreciación, Deterioro y Amortización Acumulada de Bienes	-2,313,684	-2,313,684	Provisiones a Largo Plazo	0	0
Activos Diferidos	0	0	<b>Total de Pasivos No Circulantes</b>	<b>0</b>	<b>0</b>
Estimación por Pérdida o Deterioro de Activos no Circulantes	0	0	<b>Total del Pasivo</b>	<b>68,653</b>	<b>1,794,737</b>
Otros Activos no Circulantes	0	0	<b>HACIENDA PÚBLICA/PATRIMONIO</b>		
<b>Total de Activos No Circulantes</b>	<b>469,119</b>	<b>469,119</b>	<b>Hacienda Pública/Patrimonio Contribuido</b>		
<b>Total del Activo</b>	<b>540,961</b>	<b>673,035</b>	Resultados de Ejercicios Anteriores	0	0
			Aportaciones	0	0
			Donaciones de Capital	0	0
			Actualización de la Hacienda Pública /Patrimonio		
			<b>TOTAL DE HACIENDA PÚBLICA/PATRIMONIO GENERADO</b>	<b>0</b>	<b>0</b>
			<b>Hacienda Pública/Patrimonio Generado</b>	<b>472,308</b>	<b>-1,121,702</b>
			Resultados del Ejercicio (Ahorro/ Desahorro)	472,308	-938,683
			Revalúos		
			Reservas		
			Rectificaciones de Resultados de Ejercicios Anteriores	0	-183,019
			<b>Exceso o Insuficiencia en la Actualización de la Hacienda Pública/Patrimonio</b>	<b>0</b>	<b>0</b>
			Resultado por Posición Monetaria	0	0
			Resultado por Tenencia de Activos no Monetarios	0	0
			<b>Total Hacienda Pública/Patrimonio</b>	<b>472,308</b>	<b>-183,019</b>
			<b>Total del Pasivo y Hacienda Pública/Patrimonio</b>	<b>540,961</b>	<b>673,035</b>

**CONSEJO OAXAQUEÑO DE CIENCIA, TECNOLOGÍA E INNOVACIÓN**  
**Balance Presupuestario - LDF**  
**Del 1 de Enero al 30 de Septiembre de 2022**  
**(PESOS)**



Concepto	Estimado/ Aprobado	Devengado	Recaudado/ Pagado
<b>A. Ingresos Totales (A = A1+A2+A3)</b>	<b>4,005,572.00</b>	<b>6,904,893.09</b>	<b>6,447,568.49</b>
A1. Ingresos de Libre Disposición	4,005,572.00	6,904,893.09	6,447,568.49
A2. Transferencias Federales Etiquetadas	0.00	0.00	0.00
A3. Financiamiento Neto	0.00	0.00	0.00
<b>B. Egresos Presupuestarios<sup>1</sup> (B = B1+B2)</b>	<b>4,005,572.00</b>	<b>6,904,893.09</b>	<b>6,447,568.49</b>
B1. Gasto No Etiquetado (sin incluir Amortización de la Deuda Pública)	4,005,572.00	6,904,893.09	6,447,568.49
B2. Gasto Etiquetado (sin incluir Amortización de la Deuda Pública)	0.00	0.00	0.00
<b>C. Remanentes del Ejercicio Anterior (C = C1 + C2)</b>		<b>0</b>	<b>0</b>
C1. Remanentes de Ingresos de Libre Disposición aplicados en el periodo			
C2. Remanentes de Transferencias Federales Etiquetadas aplicados en el periodo			
<b>I. Balance Presupuestario (I = A - B + C)</b>	<b>0.00</b>	<b>0.00</b>	<b>0.00</b>
<b>II. Balance Presupuestario sin Financiamiento Neto (II = I - A3)</b>	<b>0.00</b>	<b>0.00</b>	<b>0.00</b>
<b>III. Balance Presupuestario sin Financiamiento Neto y sin Remanentes del Ejercicio Anterior (III = II - C)</b>	<b>0.00</b>	<b>0.00</b>	<b>0.00</b>

Concepto	Aprobado	Devengado	Pagado
<b>E. Intereses, Comisiones y Gastos de la Deuda (E = E1+E2)</b>	<b>0.00</b>	<b>0.00</b>	<b>0.00</b>
E1. Intereses, Comisiones y Gastos de la Deuda con Gasto No Etiquetado			
E2. Intereses, Comisiones y Gastos de la Deuda con Gasto Etiquetado			
<b>IV. Balance Primario (IV = III + E)</b>	<b>0.00</b>	<b>0.00</b>	<b>0.00</b>

Concepto	Estimado/ Aprobado	Devengado	Recaudado/ Pagado
<b>F. Financiamiento (F = F1 + F2)</b>	<b>0.00</b>	<b>0.00</b>	<b>0.00</b>
F1. Financiamiento con Fuente de Pago de Ingresos de Libre Disposición			
F2. Financiamiento con Fuente de Pago de Transferencias Federales Etiquetadas			
<b>G. Amortización de la Deuda (G = G1 + G2)</b>	<b>0.00</b>	<b>0.00</b>	<b>0.00</b>
G1. Amortización de la Deuda Pública con Gasto No Etiquetado			
G2. Amortización de la Deuda Pública con Gasto Etiquetado			
<b>A3. Financiamiento Neto (A3 = F - G)</b>	<b>0.00</b>	<b>0.00</b>	<b>0.00</b>

Concepto	Estimado/ Aprobado	Devengado	Recaudado/ Pagado
A1. Ingresos de Libre Disposición	4,005,572.00	6,904,893.09	6,447,568.49
<b>A3.1 Financiamiento Neto con Fuente de Pago de Ingresos de Libre Disposición (A3.1 = F1 - G1)</b>	<b>0.00</b>	<b>0.00</b>	<b>0.00</b>
F1. Financiamiento con Fuente de Pago de Ingresos de Libre Disposición			
G1. Amortización de la Deuda Pública con Gasto No Etiquetado	0.00	0.00	0.00
B1. Gasto No Etiquetado (sin incluir Amortización de la Deuda Pública)	4,005,572.00	6,904,893.09	6,447,568.49
C1. Remanentes de Ingresos de Libre Disposición aplicados en el periodo			
<b>V. Balance Presupuestario de Recursos Disponibles (V = A1 + A3.1 - B1 + C1)</b>	<b>0.00</b>	<b>0.00</b>	<b>0.00</b>
<b>VI. Balance Presupuestario de Recursos Disponibles sin Financiamiento Neto (VI = V - A3.1)</b>	<b>0.00</b>	<b>0.00</b>	<b>0.00</b>

Concepto	Estimado/ Aprobado	Devengado	Recaudado/ Pagado
A2. Transferencias Federales Etiquetadas	0.00	0.00	0.00
<b>A3.2 Financiamiento Neto con Fuente de Pago de Transferencias Federales Etiquetadas (A3.2 = F2 - G2)</b>	<b>0.00</b>	<b>0.00</b>	<b>0.00</b>
F2. Financiamiento con Fuente de Pago de Transferencias Federales Etiquetadas			
G2. Amortización de la Deuda Pública con Gasto Etiquetado			
B2. Gasto Etiquetado (sin incluir Amortización de la Deuda Pública)	0.00	0.00	0.00
C2. Remanentes de Transferencias Federales Etiquetadas aplicados en el periodo			
<b>VII. Balance Presupuestario de Recursos Etiquetados (VII = A2 + A3.2 - B2 + C2)</b>	<b>0.00</b>	<b>0.00</b>	<b>0.00</b>
<b>VIII. Balance Presupuestario de Recursos Etiquetados sin Financiamiento Neto (VIII = VII - A3.2)</b>	<b>0.00</b>	<b>0.00</b>	<b>0.00</b>

CONSEJO OAXAQUEÑO DE CIENCIA, TECNOLOGÍA E INNOVACIÓN

Estado Analítico de Ingreso Detallado - LDF

Del 1 de Enero al 30 de Septiembre de 2022

(PESOS)



**COCITE**  
Comisión Oaxaqueña de Ciencia, Tecnología e Innovación

Concepto	Ingreso					Diferencia
	Estimado	Ampliaciones/ (Reducciones)	Modificado	Devengado	Recaudado	
<b>Ingresos de Libre Disposición</b>						
A. Impuestos	0	0	0	0	0	0
B. Cuotas y Aportaciones de Seguridad Social	0	0	0	0	0	0
C. Contribuciones de Mejoras	0	0	0	0	0	0
D. Derechos	0	0	0	0	0	0
E. Productos	0	0	0	0	0	0
F. Aprovechamientos	0	0	0	0	0	0
G. Ingresos por Ventas de Bienes y Servicios	0	0	0	0	0	0
<b>H. Participaciones (H=h1+h2+h3+h4+h5+h6+h7+h8+h9+h10+h11)</b>	<b>0</b>	<b>0</b>	<b>0</b>	<b>0</b>	<b>0</b>	<b>0</b>
h1) Fondo General de Participaciones	0	0	0	0	0	0
h2) Fondo de Fomento Municipal	0	0	0	0	0	0
h3) Fondo de Fiscalización y Recaudación	0	0	0	0	0	0
h4) Fondo de Compensación	0	0	0	0	0	0
h5) Fondo de Extracción de Hidrocarburos	0	0	0	0	0	0
h6) Impuesto Especial Sobre Producción y Servicios	0	0	0	0	0	0
h7) 0.136% de la Recaudación Federal Participable	0	0	0	0	0	0
h8) 3.17% Sobre Extracción de Petróleo	0	0	0	0	0	0
h9) Gasolinas y Diésel	0	0	0	0	0	0
h10) Fondo del Impuesto Sobre la Renta	0	0	0	0	0	0
h11) Fondo de Estabilización de los Ingresos de las Entidades Federativas	0	0	0	0	0	0
<b>I. Incentivos Derivados de la Colaboración Fiscal (I=i1+i2+i3+i4+i5)</b>	<b>0</b>	<b>0</b>	<b>0</b>	<b>0</b>	<b>0</b>	<b>0</b>
i1) Tenencia o Uso de Vehículos	0	0	0	0	0	0
i2) Fondo de Compensación ISAN	0	0	0	0	0	0
i3) Impuesto Sobre Automóviles Nuevos	0	0	0	0	0	0
i4) Fondo de Compensación de Repecos-Intermedios	0	0	0	0	0	0
i5) Otros Incentivos Económicos	0	0	0	0	0	0
J. Transferencias	4,005,572.00	27,348,135.00	31,353,707.00	6,904,893.00	6,447,568.00	24,448,814.00
K. Convenios	0	0	0	0	0	0
k1) Otros Convenios y Subsidios	0	0	0	0	0	0
<b>L. Otros Ingresos de Libre Disposición (L=l1+l2)</b>	<b>0</b>	<b>0</b>	<b>0</b>	<b>0</b>	<b>0</b>	<b>0</b>
l1) Participaciones en Ingresos Locales	0	0	0	0	0	0
l2) Otros Ingresos de Libre Disposición	0	0	0	0	0	0
<b>I. Total de Ingresos de Libre Disposición (I=A+B+C+D+E+F+G+H+I+J+K+L)</b>	<b>4,005,572.00</b>	<b>27,348,135.00</b>	<b>31,353,707.00</b>	<b>6,904,893.00</b>	<b>6,447,568.00</b>	<b>24,448,814.00</b>
<b>Ingresos Excedentes de Ingresos de Libre Disposición</b>						
<b>Transferencias Federales Etiquetadas</b>						
<b>A. Aportaciones (A=a1+a2+a3+a4+a5+a6+a7+a8)</b>	<b>0</b>	<b>0</b>	<b>0</b>	<b>0</b>	<b>0</b>	<b>0</b>
a1) Fondo de Aportaciones para la Nómina Educativa y Gasto Operativo	0	0	0	0	0	0
a2) Fondo de Aportaciones para los Servicios de Salud	0	0	0	0	0	0
a3) Fondo de Aportaciones para la Infraestructura Social	0	0	0	0	0	0
a4) Fondo de Aportaciones para el Fortalecimiento de los Municipios y de las Demarcaciones Territoriales del Distrito Federal	0	0	0	0	0	0
a5) Fondo de Aportaciones Múltiples	0	0	0	0	0	0
a6) Fondo de Aportaciones para la Educación Tecnológica y de Adultos	0	0	0	0	0	0
a7) Fondo de Aportaciones para la Seguridad Pública de los Estados y del Distrito Federal	0	0	0	0	0	0
a8) Fondo de Aportaciones para el Fortalecimiento de las Entidades Federativas	0	0	0	0	0	0
<b>B. Convenios (B=b1+b2+b3+b4)</b>	<b>0.00</b>	<b>0.00</b>	<b>0.00</b>	<b>0.00</b>	<b>0.00</b>	<b>0.00</b>
b1) Convenios de Protección Social en Salud	0	0	0	0	0	0
b2) Convenios de Descentralización	0	0	0	0	0	0
b3) Convenios de Reasignación	0	0	0	0	0	0
b4) Otros Convenios y Subsidios	0.00	0.00	0.00	0.00	0.00	0.00
<b>C. Fondos Distintos de Aportaciones (C=c1+c2)</b>	<b>0</b>	<b>0</b>	<b>0</b>	<b>0</b>	<b>0</b>	<b>0</b>
c1) Fondo para Entidades Federativas y Municipios Productores de Hidrocarburos	0	0	0	0	0	0
c2) Fondo Minero	0	0	0	0	0	0
D. Transferencias, Subsidios y Subvenciones, y Pensiones y Jubilaciones	0	0	0	0	0	0
E. Otras Transferencias Federales Etiquetadas	0	0	0	0	0	0
<b>II. Total de Transferencias Federales Etiquetadas (II = A + B + C + D + E)</b>	<b>0.00</b>	<b>0.00</b>	<b>0.00</b>	<b>0.00</b>	<b>0.00</b>	<b>0.00</b>
<b>III. Ingresos Derivados de Financiamientos (III = A)</b>	<b>0</b>	<b>0</b>	<b>0</b>	<b>0</b>	<b>0</b>	<b>0</b>
A. Ingresos Derivados de Financiamientos	0	0	0	0	0	0
<b>IV. Total de Ingresos (IV = I + II + III)</b>	<b>4,005,572.00</b>	<b>27,348,135.00</b>	<b>31,353,707.00</b>	<b>6,904,893.00</b>	<b>6,447,568.00</b>	<b>24,448,814.00</b>
<b>Datos Informativos</b>						
1. Ingresos Derivados de Financiamientos con Fuente de Pago de Ingresos de Libre Disposición	0	0	0	0	0	0
2. Ingresos Derivados de Financiamientos con Fuente de Pago de Transferencias Federales Etiquetadas	0	0	0	0	0	0
<b>3. Ingresos Derivados de Financiamientos (3 = 1 + 2)</b>	<b>0</b>	<b>0</b>	<b>0</b>	<b>0</b>	<b>0</b>	<b>0</b>

**CONSEJO OAXAQUEÑO DE CIENCIA, TECNOLOGÍA E INNOVACIÓN**  
**Informe Analítico de la Deuda Pública y Otros Pasivos - LDF**  
**Del 1 de Enero al 30 de Septiembre de 2022**  
**(PESOS)**



Denominación de la Deuda Pública y Otros Pasivos	Saldo al 31 de Diciembre de 2021-1 (d)	Disposiciones del Periodo (e)	Amortizaciones del Periodo (f)	Revaluaciones, Reclasificaciones y Otros Ajustes (g)	Saldo Final del Periodo (h) h=d+e-f+g	Pago de Intereses del Periodo (i)	Pago de Comisiones y demás costos asociados durante el Periodo (j)
<b>1. Deuda Pública (1=A+B)</b>							
A. Corto Plazo (A=a1+a2+a3)							
a1) Instituciones de Crédito							
a2) Títulos y Valores							
a3) Arrendamientos Financieros							
B. Largo Plazo (B=b1+b2+b3)							
b1) Instituciones de Crédito							
b2) Títulos y Valores							
b3) Arrendamientos Financieros							
<b>2. Otros Pasivos</b>	<b>1,794,737.00</b>	0.00	0.00	0.00	<b>68,653.00</b>		
<b>3. Total de la Deuda Pública y Otros Pasivos (3=1+2)</b>							
<b>4. Deuda Contingente <sup>1</sup> (Informativo)</b>							
A. Deuda Contingente 1							
B. Deuda Contingente 2							
C. Deuda Contingente XX							
<b>5. Valor de Instrumentos Bono Cupón Cero <sup>2</sup></b>							
A. Instrumento Bono Cupón Cero 1							
B. Instrumento Bono Cupón Cero 2							
C. Instrumento Bono Cupón Cero XX							

<sup>1</sup> Se refiere a cualquier Financiamiento sin fuente o garantía de pago definida, que sea asumida de manera solidaria o subsidiaria por las Entidades Federativas con sus Municipios, organismos descentralizados y empresas de participación estatal mayoritaria y fideicomisos, locales o municipales, y por los Municipios con sus respectivos organismos descentralizados y empresas de participación municipal mayoritaria.

<sup>2</sup> Se refiere al valor del Bono Cupón Cero que respalda el pago de los créditos asociados al mismo (Activo).

Obligaciones a Corto Plazo (k)	Monto Contratado (l)	Plazo Pactado (m)	Tasa de Interés (n)	Comisiones y Costos Relacionados (o)	Tasa Efectiva (p)
<b>6. Obligaciones a Corto Plazo (Informativo)</b>					
A. Crédito 1					
B. Crédito 2					
C. Crédito XX					

**CONSEJO OAXAQUEÑO DE CIENCIA, TECNOLOGÍA E INNOVACIÓN**  
**Informe Analítico de Obligaciones Diferentes de Financiamientos -LDF**  
**Del 1 de Enero al 30 de Septiembre de 2022**  
**(PESOS)**



**COCITEI**  
 Consejo Oaxaqueño  
 de Ciencia, Tecnología  
 e Innovación

Denominación de las Obligaciones Diferentes de Financiamiento (c)	Fecha del Contrato (d)	Fecha de inicio de operación del proyecto (e)	Fecha de vencimiento (f)	Monto de la inversión pactado (g)	Plazo pactado (h)	Monto promedio mensual del pago de la contraprestación (i)	Monto promedio mensual del pago de la contraprestación correspondiente al pago de inversión (j)	Monto pagado de la inversión al 31 de marzo de 2020 (k)	Monto pagado de la inversión actualizado al 31 de marzo de 2020 (l)	Saldo pendiente por pagar de la inversión al 31 de marzo de 2020 (m = g - l)
<b>A. Asociaciones Público Privadas (APP's) (A=a+b+c+d)</b>										
a) APP 1										
b) APP 2										
c) APP 3										
d) APP XX										
<b>B. Otros Instrumentos (B=a+b+c+d)</b>										
a) Otro Instrumento 1										
b) Otro Instrumento 2										
c) Otro Instrumento 3										
d) Otro Instrumento XX										
<b>C. Total de Obligaciones Diferentes de Financiamiento (C=A+B)</b>										

No aplica

**CONSEJO OAXAQUEÑO DE CIENCIA, TECNOLOGÍA E INNOVACIÓN**  
**Estado Analítico del Ejercicio del Presupuesto de Egresos Detallado - LDF**  
**Clasificación por Objeto del Gasto (Capítulo y Concepto)**  
**Del 1 de Enero al 30 de Septiembre de 2022**  
**(PESOS)**



**COCITEI**  
 Consejo Oaxaqueño  
 de Ciencia, Tecnología  
 e Innovación

Concepto	Egresos					Subejercicio
	Aprobado	Ampliaciones/ (Reducciones)	Modificado	Devengado	Pagado	
<b>I. Gasto No Etiquetado (I=A+B+C+D+E+F+G+H+I)</b>	<b>4,005,572</b>	<b>27,348,135</b>	<b>31,353,707</b>	<b>6,904,893</b>	<b>6,447,570</b>	<b>24,448,814</b>
A. Servicios Personales (A=a1+a2+a3+a4+a5+a6+a7)	0	0	0	0	0	0
a1) Remuneraciones al Personal de Carácter Permanente	0	0	0	0	0	0
a2) Remuneraciones al Personal de Carácter Transitorio	0	0	0	0	0	0
a3) Remuneraciones Adicionales y Especiales	0	0	0	0	0	0
a4) Seguridad Social	0	0	0	0	0	0
a5) Otras Prestaciones Sociales y Económicas	0	0	0	0	0	0
a6) Previsiones	0	0	0	0	0	0
a7) Pago de Estímulos a Servidores Públicos	0	0	0	0	0	0
B. Materiales y Suministros (B=b1+b2+b3+b4+b5+b6+b7+b8+b9)	0	0	0	0	0	0
b1) Materiales de Administración, Emisión de Documentos y Artículos Oficiales	0	0	0	0	0	0
b2) Alimentos y Utensilios	0	0	0	0	0	0
b3) Materias Primas y Materiales de Producción y Comercialización	0	0	0	0	0	0
b4) Materiales y Artículos de Construcción y de Reparación	0	0	0	0	0	0
b5) Productos Químicos, Farmacéuticos y de Laboratorio	0	0	0	0	0	0
b6) Combustibles, Lubricantes y Aditivos	0	0	0	0	0	0
b7) Vestuario, Blancos, Prendas de Protección y Artículos Deportivos	0	0	0	0	0	0
b8) Materiales y Suministros Para Seguridad	0	0	0	0	0	0
b9) Herramientas, Refacciones y Accesorios Menores	0	0	0	0	0	0
C. Servicios Generales (C=c1+c2+c3+c4+c5+c6+c7+c8+c9)	0	0	0	0	1	0
c1) Servicios Básicos	0	0	0	0	0	0
c2) Servicios de Arrendamiento	0	0	0	0	0	0
c3) Servicios Profesionales, Científicos, Técnicos y Otros Servicios	0	0	0	0	0	0
c4) Servicios Financieros, Bancarios y Comerciales	0	0	0	0	0	0
c5) Servicios de Instalación, Reparación, Mantenimiento y Conservación	0	0	0	0	0	0
c6) Servicios de Comunicación Social y Publicidad	0	0	0	0	1	0
c7) Servicios de Traslado y Viáticos	0	0	0	0	0	0
c8) Servicios Oficiales	0	0	0	0	0	0
c9) Otros Servicios Generales	0	0	0	0	0	0
D. Transferencias, Asignaciones, Subsidios y Otras Ayudas (D=d1+d2+d3+d4+d5+d6+d7+d8+d9)	<b>4,005,572</b>	<b>27,348,135</b>	<b>31,353,707</b>	<b>6,904,893</b>	<b>6,447,569</b>	<b>24,448,814</b>
d1) Transferencias Internas y Asignaciones al Sector Público	4,005,572	23,226,157	27,231,729	4,763,639	4,540,315	22,468,090
d2) Transferencias al Resto del Sector Público	0	0	0	0	0	0
d3) Subsidios y Subvenciones	0	0	0	0	0	0
d4) Ayudas Sociales	0	4,121,978	4,121,978	2,141,254	1,907,254	1,980,724
d5) Pensiones y Jubilaciones	0	0	0	0	0	0
d6) Transferencias a Fideicomisos, Mandatos y Otros Análogos	0	0	0	0	0	0
d7) Transferencias a la Seguridad Social	0	0	0	0	0	0
d8) Donativos	0	0	0	0	0	0
d9) Transferencias al Exterior	0	0	0	0	0	0
E. Bienes Muebles, Inmuebles e Intangibles (E=e1+e2+e3+e4+e5+e6+e7+e8+e9)	0	0	0	0	0	0
e1) Mobiliario y Equipo de Administración	0	0	0	0	0	0
e2) Mobiliario y Equipo Educativo y Recreativo	0	0	0	0	0	0
e3) Equipo e Instrumental Médico y de Laboratorio	0	0	0	0	0	0
e4) Vehículos y Equipo de Transporte	0	0	0	0	0	0
e5) Equipo de Defensa y Seguridad	0	0	0	0	0	0
e6) Maquinaria, Otros Equipos y Herramientas	0	0	0	0	0	0
e7) Activos Biológicos	0	0	0	0	0	0
e8) Bienes Inmuebles	0	0	0	0	0	0
e9) Activos Intangibles	0	0	0	0	0	0
F. Inversión Pública (F=f1+f2+f3)	0	0	0	0	0	0
f1) Obra Pública en Bienes de Dominio Público	0	0	0	0	0	0
f2) Obra Pública en Bienes Propios	0	0	0	0	0	0
f3) Proyectos Productivos y Acciones de Fomento	0	0	0	0	0	0
G. Inversiones Financieras y Otras Provisiones (G=g1+g2+g3+g4+g5+g6+g7)	0	0	0	0	0	0
g1) Inversiones Para el Fomento de Actividades Productivas	0	0	0	0	0	0
g2) Acciones y Participaciones de Capital	0	0	0	0	0	0
g3) Compra de Títulos y Valores	0	0	0	0	0	0
g4) Concesión de Préstamos	0	0	0	0	0	0
g5) Inversiones en Fideicomisos, Mandatos y Otros Análogos	0	0	0	0	0	0
Fideicomiso de Desastres Naturales (Informativo)	0	0	0	0	0	0
g6) Otras Inversiones Financieras	0	0	0	0	0	0
g7) Provisiones para Contingencias y Otras Erogaciones Especiales	0	0	0	0	0	0
H. Participaciones y Aportaciones (H=h1+h2+h3)	0	0	0	0	0	0
h1) Participaciones	0	0	0	0	0	0
h2) Aportaciones	0	0	0	0	0	0
h3) Convenios	0	0	0	0	0	0
I. Deuda Pública (I=i1+i2+i3+i4+i5+i6+i7)	0	0	0	0	0	0
i1) Amortización de la Deuda Pública	0	0	0	0	0	0
i2) Intereses de la Deuda Pública	0	0	0	0	0	0
i3) Comisiones de la Deuda Pública	0	0	0	0	0	0
i4) Gastos de la Deuda Pública	0	0	0	0	0	0
i5) Costo por Coberturas	0	0	0	0	0	0
i6) Apoyos Financieros	0	0	0	0	0	0
i7) Adeudos de Ejercicios Fiscales Anteriores (ADEFAS)	0	0	0	0	0	0

Concepto	Egresos					Subejercicio
	Aprobado	Ampliaciones/ (Reducciones)	Modificado	Devengado	Pagado	
<b>II. Gasto Etiquetado (II=A+B+C+D+E+F+G+H+I)</b>	<b>0</b>	<b>0</b>	<b>0</b>	<b>0</b>	<b>0</b>	<b>0</b>
A. Servicios Personales (A=a1+a2+a3+a4+a5+a6+a7)	0	0	0	0	0	0
a1) Remuneraciones al Personal de Carácter Permanente	0	0	0	0	0	0
a2) Remuneraciones al Personal de Carácter Transitorio	0	0	0	0	0	0
a3) Remuneraciones Adicionales y Especiales	0	0	0	0	0	0
a4) Seguridad Social	0	0	0	0	0	0
a5) Otras Prestaciones Sociales y Económicas	0	0	0	0	0	0
a6) Previsiones	0	0	0	0	0	0
a7) Pago de Estímulos a Servidores Públicos	0	0	0	0	0	0
B. Materiales y Suministros (B=b1+b2+b3+b4+b5+b6+b7+b8+b9)	0	0	0	0	0	0
b1) Materiales de Administración, Emisión de Documentos y Artículos Oficiales	0	0	0	0	0	0
b2) Alimentos y Utensilios	0	0	0	0	0	0
b3) Materias Primas y Materiales de Producción y Comercialización	0	0	0	0	0	0
b4) Materiales y Artículos de Construcción y de Reparación	0	0	0	0	0	0
b5) Productos Químicos, Farmacéuticos y de Laboratorio	0	0	0	0	0	0
b6) Combustibles, Lubricantes y Aditivos	0	0	0	0	0	0
b7) Vestuario, Blancos, Prendas de Protección y Artículos Deportivos	0	0	0	0	0	0
b8) Materiales y Suministros Para Seguridad	0	0	0	0	0	0
b9) Herramientas, Refacciones y Accesorios Menores	0	0	0	0	0	0
C. Servicios Generales (C=c1+c2+c3+c4+c5+c6+c7+c8+c9)	0	0	0	0	0	0
c1) Servicios Básicos	0	0	0	0	0	0
c2) Servicios de Arrendamiento	0	0	0	0	0	0
c3) Servicios Profesionales, Científicos, Técnicos y Otros Servicios	0	0	0	0	0	0
c4) Servicios Financieros, Bancarios y Comerciales	0	0	0	0	0	0
c5) Servicios de Instalación, Reparación, Mantenimiento y Conservación	0	0	0	0	0	0
c6) Servicios de Comunicación Social y Publicidad	0	0	0	0	0	0
c7) Servicios de Traslado y Viáticos	0	0	0	0	0	0
c8) Servicios Oficiales	0	0	0	0	0	0
c9) Otros Servicios Generales	0	0	0	0	0	0
D. Transferencias, Asignaciones, Subsidios y Otras Ayudas (D=d1+d2+d3+d4+d5+d6+d7+d8+d9)	0	0	0	0	0	0
d1) Transferencias Internas y Asignaciones al Sector Público	0	0	0	0	0	0
d2) Transferencias al Resto del Sector Público	0	0	0	0	0	0
d3) Subsidios y Subvenciones	0	0	0	0	0	0
d4) Ayudas Sociales	0	0	0	0	0	0
d5) Pensiones y Jubilaciones	0	0	0	0	0	0
d6) Transferencias a Fideicomisos, Mandatos y Otros Análogos	0	0	0	0	0	0
d7) Transferencias a la Seguridad Social	0	0	0	0	0	0
d8) Donativos	0	0	0	0	0	0
d9) Transferencias al Exterior	0	0	0	0	0	0
E. Bienes Muebles, Inmuebles e Intangibles (E=e1+e2+e3+e4+e5+e6+e7+e8+e9)	0	0	0	0	0	0
e1) Mobiliario y Equipo de Administración	0	0	0	0	0	0
e2) Mobiliario y Equipo Educativo y Recreativo	0	0	0	0	0	0
e3) Equipo e Instrumental Médico y de Laboratorio	0	0	0	0	0	0
e4) Vehículos y Equipo de Transporte	0	0	0	0	0	0
e5) Equipo de Defensa y Seguridad	0	0	0	0	0	0
e6) Maquinaria, Otros Equipos y Herramientas	0	0	0	0	0	0
e7) Activos Biológicos	0	0	0	0	0	0
e8) Bienes Inmuebles	0	0	0	0	0	0
e9) Activos Intangibles	0	0	0	0	0	0
F. Inversión Pública (F=f1+f2+f3)	0	0	0	0	0	0
f1) Obra Pública en Bienes de Dominio Público	0	0	0	0	0	0
f2) Obra Pública en Bienes Propios	0	0	0	0	0	0
f3) Proyectos Productivos y Acciones de Fomento	0	0	0	0	0	0
G. Inversiones Financieras y Otras Provisiones (G=g1+g2+g3+g4+g5+g6+g7)	0	0	0	0	0	0
g1) Inversiones Para el Fomento de Actividades Productivas	0	0	0	0	0	0
g2) Acciones y Participaciones de Capital	0	0	0	0	0	0
g3) Compra de Títulos y Valores	0	0	0	0	0	0
g4) Concesión de Préstamos	0	0	0	0	0	0
g5) Inversiones en Fideicomisos, Mandatos y Otros Análogos Fideicomiso de Desastres Naturales (Informativo)	0	0	0	0	0	0
g6) Otras Inversiones Financieras	0	0	0	0	0	0
g7) Provisiones para Contingencias y Otras Erogaciones Especiales	0	0	0	0	0	0
H. Participaciones y Aportaciones (H=h1+h2+h3)	0	0	0	0	0	0
h1) Participaciones	0	0	0	0	0	0
h2) Aportaciones	0	0	0	0	0	0
h3) Convenios	0	0	0	0	0	0
I. Deuda Pública (I=i1+i2+i3+i4+i5+i6+i7)	0	0	0	0	0	0
i1) Amortización de la Deuda Pública	0	0	0	0	0	0
i2) Intereses de la Deuda Pública	0	0	0	0	0	0
i3) Comisiones de la Deuda Pública	0	0	0	0	0	0
i4) Gastos de la Deuda Pública	0	0	0	0	0	0
i5) Costo por Coberturas	0	0	0	0	0	0
i6) Apoyos Financieros	0	0	0	0	0	0
i7) Adeudos de Ejercicios Fiscales Anteriores (ADEFAS)	0	0	0	0	0	0
<b>III. Total de Egresos (III = I + II)</b>	<b>4,005,572</b>	<b>27,348,135</b>	<b>31,353,707</b>	<b>6,904,893</b>	<b>6,447,570</b>	<b>24,448,814</b>

**CONSEJO OAXAQUEÑO DE CIENCIA, TECNOLOGÍA E INNOVACIÓN**  
**Estado Analítico del Ejercicio del Presupuesto de Egresos Detallado - LDF**  
**Clasificación Administrativa**  
**Del 1 de Enero al 30 de Septiembre de 2022**  
**(PESOS)**



Concepto	Egresos					Subejercicio
	Aprobado	Ampliaciones/ (Reducciones)	Modificado	Devengado	Pagado	
<b>I. Gasto No Etiquetado (I=A)</b>	<b>4,005,572</b>	<b>27,348,135</b>	<b>31,353,707</b>	<b>6,904,893</b>	<b>6,447,568</b>	<b>24,448,814</b>
A. CONSEJO OAXAQUEÑO DE CIENCIA, TECNOLOGÍA E INNOVACIÓN	4,005,572	27,348,135	31,353,707	6,904,893	6,447,568	24,448,814
<b>II. Gasto Etiquetado (II=A)</b>	<b>0</b>	<b>0</b>	<b>0</b>	<b>0</b>	<b>0</b>	<b>0</b>
A. CONSEJO OAXAQUEÑO DE CIENCIA, TECNOLOGÍA E INNOVACIÓN	0	0	0	0	0	0
<b>III. Total de Egresos (III = I + II)</b>	<b>4,005,572</b>	<b>27,348,135</b>	<b>31,353,707</b>	<b>6,904,893</b>	<b>6,447,568</b>	<b>24,448,814</b>



**CONSEJO OAXAQUEÑO DE CIENCIA, TECNOLOGÍA E INNOVACIÓN**  
**Estado Analítico del Ejercicio del Presupuesto de Egresos Detallado - LDF**  
**Clasificación Funcional (Finalidad y Función)**  
**Del 1 de Enero al 30 de Septiembre de 2022**  
**(PESOS)**



**COCITE**  
 Consejo Oaxaqueño  
 de Ciencia, Tecnología  
 e Innovación

Concepto	Egresos					Subejercicio
	Aprobado	Ampliaciones/ (Reducciones)	Modificado	Devengado	Pagado	
<b>I. Gasto No Etiquetado (I=A+B+C+D)</b>	<b>4,005,572.00</b>	<b>27,348,135.00</b>	<b>31,353,707.00</b>	<b>6,904,893.00</b>	<b>6,447,568.00</b>	<b>24,448,814.00</b>
<b>A. Gobierno (A=a1+a2+a3+a4+a5+a6+a7+a8)</b>	<b>0</b>	<b>0</b>	<b>0</b>	<b>0</b>	<b>0</b>	<b>0</b>
a1) Legislación	0	0	0	0	0	0
a2) Justicia	0	0	0	0	0	0
a3) Coordinación de la Política de Gobierno	0	0	0	0	0	0
a4) Relaciones Exteriores	0	0	0	0	0	0
a5) Asuntos Financieros y Hacendarios	0	0	0	0	0	0
a6) Seguridad Nacional	0	0	0	0	0	0
a7) Asuntos de Orden Público y de Seguridad Interior	0	0	0	0	0	0
a8) Otros Servicios Generales	0	0	0	0	0	0
<b>B. Desarrollo Social (B=b1+b2+b3+b4+b5+b6+b7)</b>	<b>4,005,572.00</b>	<b>27,348,135.00</b>	<b>31,353,707.00</b>	<b>6,904,893.00</b>	<b>6,447,568.00</b>	<b>24,448,814.00</b>
b1) Protección Ambiental	0	0	0	0	0	0
b2) Vivienda y Servicios a la Comunidad	0	0	0	0	0	0
b3) Salud	0	0	0	0	0	0
b4) Recreación, Cultura y Otras Manifestaciones Sociales	0	0	0	0	0	0
b5) Educación	4,005,572.00	27,348,135.00	31,353,707.00	6,904,893.00	6,447,568.00	24,448,814.00
b6) Protección Social	0	0	0	0	0	0
b7) Otros Asuntos Sociales	0	0	0	0	0	0
<b>C. Desarrollo Económico (C=c1+c2+c3+c4+c5+c6+c7+c8+c9)</b>	<b>0</b>	<b>0</b>	<b>0</b>	<b>0</b>	<b>0</b>	<b>0</b>
c1) Asuntos Económicos, Comerciales y Laborales en General	0	0	0	0	0	0
c2) Agropecuaria, Silvicultura, Pesca y Caza	0	0	0	0	0	0
c3) Combustibles y Energía	0	0	0	0	0	0
c4) Minería, Manufacturas y Construcción	0	0	0	0	0	0
c5) Transporte	0	0	0	0	0	0
c6) Comunicaciones	0	0	0	0	0	0
c7) Turismo	0	0	0	0	0	0
c8) Ciencia, Tecnología e Innovación	0	0	0	0	0	0
c9) Otras Industrias y Otros Asuntos Económicos	0	0	0	0	0	0
<b>D. Otras No Clasificadas en Funciones Anteriores (D=d1+d2+d3+d4)</b>	<b>0.00</b>	<b>0.00</b>	<b>0.00</b>	<b>0.00</b>	<b>0.00</b>	<b>0.00</b>
d1) Transacciones de la Deuda Pública / Costo financiero de la deuda	0	0	0	0	0	0
d2) Transferencias, Participaciones y Aportaciones Entre Diferentes Niveles y Órdenes de Gobierno	0	0	0	0	0	0
d3) Saneamiento del Sistema Financiero	0	0	0	0	0	0
d4) Adeudos de Ejercicios Fiscales Anteriores	0.00	0.00	0.00	0.00	0.00	0.00
<b>II: Gasto Etiquetado (II=A+B+C+D)</b>	<b>0.00</b>	<b>0.00</b>	<b>0.00</b>	<b>0.00</b>	<b>0.00</b>	<b>0.00</b>
<b>A. Gobierno (A=a1+a2+a3+a4+a5+a6+a7+a8)</b>	<b>0</b>	<b>0</b>	<b>0</b>	<b>0</b>	<b>0</b>	<b>0</b>
a1) Legislación	0	0	0	0	0	0
a2) Justicia	0	0	0	0	0	0
a3) Coordinación de la Política de Gobierno	0	0	0	0	0	0
a4) Relaciones Exteriores	0	0	0	0	0	0
a5) Asuntos Financieros y Hacendarios	0	0	0	0	0	0
a6) Seguridad Nacional	0	0	0	0	0	0
a7) Asuntos de Orden Público y de Seguridad Interior	0	0	0	0	0	0
a8) Otros Servicios Generales	0	0	0	0	0	0
<b>B. Desarrollo Social (B=b1+b2+b3+b4+b5+b6+b7)</b>	<b>0.00</b>	<b>0.00</b>	<b>0.00</b>	<b>0.00</b>	<b>0.00</b>	<b>0.00</b>
b1) Protección Ambiental	0	0	0	0	0	0
b2) Vivienda y Servicios a la Comunidad	0	0	0	0	0	0
b3) Salud	0	0	0	0	0	0
b4) Recreación, Cultura y Otras Manifestaciones Sociales	0	0	0	0	0	0
b5) Educación	0.00	0.00	0.00	0.00	0.00	0.00
b6) Protección Social	0	0	0	0	0	0
b7) Otros Asuntos Sociales	0	0	0	0	0	0
<b>C. Desarrollo Económico (C=c1+c2+c3+c4+c5+c6+c7+c8+c9)</b>	<b>0</b>	<b>0</b>	<b>0</b>	<b>0</b>	<b>0</b>	<b>0</b>
c1) Asuntos Económicos, Comerciales y Laborales en General	0	0	0	0	0	0
c2) Agropecuaria, Silvicultura, Pesca y Caza	0	0	0	0	0	0
c3) Combustibles y Energía	0	0	0	0	0	0
c4) Minería, Manufacturas y Construcción	0	0	0	0	0	0
c5) Transporte	0	0	0	0	0	0
c6) Comunicaciones	0	0	0	0	0	0
c7) Turismo	0	0	0	0	0	0
c8) Ciencia, Tecnología e Innovación	0	0	0	0	0	0
c9) Otras Industrias y Otros Asuntos Económicos	0	0	0	0	0	0
<b>D. Otras No Clasificadas en Funciones Anteriores (D=d1+d2+d3+d4)</b>	<b>0</b>	<b>0</b>	<b>0</b>	<b>0</b>	<b>0</b>	<b>0</b>
d1) Transacciones de la Deuda Pública / Costo financiero de la deuda	0	0	0	0	0	0
d2) Transferencias, Participaciones y Aportaciones Entre Diferentes Niveles y Órdenes de Gobierno	0	0	0	0	0	0
d3) Saneamiento del Sistema Financiero	0	0	0	0	0	0
d4) Adeudos de Ejercicios Fiscales Anteriores	0	0	0	0	0	0
<b>III. Total de Egresos (III = I + II)</b>	<b>4,005,572.00</b>	<b>27,348,135.00</b>	<b>31,353,707.00</b>	<b>6,904,893.00</b>	<b>6,447,568.00</b>	<b>24,448,814.00</b>

**CONSEJO OAXAQUEÑO DE CIENCIA, TECNOLOGÍA E INNOVACIÓN**  
**Estado Analítico del Ejercicio del Presupuesto de Egresos Detallado - LDF**  
**Clasificación de Servicios Personales por Categoría**  
**Del 1 de Enero al 30 de Septiembre de 2022**  
**(PESOS)**



Concepto	Egresos					Subejercicio
	Aprobado	Ampliaciones/ (Reducciones)	Modificado	Devengado	Pagado	
<b>I. Gasto No Etiquetado (I=A+B+C+D+E+F)</b>	<b>3,171,946.00</b>	<b>0.00</b>	<b>3,171,946.00</b>	<b>2,327,010.00</b>	<b>2,281,290.00</b>	<b>844,936.00</b>
A. Personal Administrativo	3,171,946.00	0.00	3,171,946.00	2,327,010.00	2,281,290.00	844,936.00
B. Magisterio	0	0	0	0	0	0
C. Servicios de Salud (C=c1+c2)	0	0	0	0	0	0
c1) Personal Administrativo	0	0	0	0	0	0
c2) Personal Médico, paramédico y afín	0	0	0	0	0	0
D. Seguridad Pública	0	0	0	0	0	0
E. Gastos asociados a la implementación de nuevas leyes federales o reformas a las mismas (E=e1+e2)	0	0	0	0	0	0
e1) Nombre del Programa o Ley 1	0	0	0	0	0	0
e2) Nombre del Programa o Ley 2	0	0	0	0	0	0
F. Sentencias laborales definitivas	0	0	0	0	0	0
<b>II. Gasto Etiquetado (I=A+B+C+D+E+F)</b>	<b>0</b>	<b>0</b>	<b>0</b>	<b>0</b>	<b>0</b>	<b>0</b>
A. Personal Administrativo	0	0	0	0	0	0
B. Magisterio	0	0	0	0	0	0
C. Servicios de Salud (C=c1+c2)	0	0	0	0	0	0
c1) Personal Administrativo	0	0	0	0	0	0
c2) Personal Médico, paramédico y afín	0	0	0	0	0	0
D. Seguridad Pública	0	0	0	0	0	0
E. Gastos asociados a la implementación de nuevas leyes federales o reformas a las mismas (E=e1+e2)	0	0	0	0	0	0
e1) Nombre del Programa o Ley 1	0	0	0	0	0	0
e2) Nombre del Programa o Ley 2	0	0	0	0	0	0
F. Sentencias laborales definitivas	0	0	0	0	0	0
<b>III. Total de Gasto en Servicios Personales (III = I + II)</b>	<b>3,171,946.00</b>	<b>0.00</b>	<b>3,171,946.00</b>	<b>2,327,010.00</b>	<b>2,281,290.00</b>	<b>844,936.00</b>

**CONSEJO OAXAQUEÑO DE CIENCIA, TECNOLOGÍA E INNOVACIÓN**  
**Informe sobre Estudios Actuariales - LDF**

	Pensiones y jubilaciones	Salud	Riesgos de trabajo	Invalidez y vida	Otras prestaciones sociales
<p><b>Tipo de Sistema</b> Prestación laboral o Fondo general para trabajadores del estado o Beneficio definido, Contribución definida o Mixto</p> <p><b>Población afiliada</b> Activos Edad máxima Edad mínima Edad promedio Pensionados y Jubilados Edad máxima Edad mínima Edad promedio Beneficiarios Promedio de años de servicio (trabajadores activos) Aportación individual al plan de pensión como % del salario Aportación del ente público al plan de pensión como % del salario Crecimiento esperado de los pensionados y jubilados (como %) Crecimiento esperado de los activos (como %) Edad de Jubilación o Pensión Esperanza de vida</p> <p><b>Ingresos del Fondo</b> Ingresos Anuales al Fondo de Pensiones</p> <p><b>Nómina anual</b> Activos Pensionados y Jubilados Beneficiarios de Pensionados y Jubilados</p> <p><b>Monto mensual por pensión</b> Máximo Mínimo Promedio</p> <p><b>Monto de la reserva</b></p> <p><b>Valor presente de las obligaciones</b> Pensiones y Jubilaciones en curso de pago Generación actual Generaciones futuras</p> <p><b>Valor presente de las contribuciones asociadas a los sueldos futuros de</b> Generación actual Generaciones futuras</p> <p><b>Valor presente de aportaciones futuras</b> Generación actual Generaciones futuras Otros Ingresos</p> <p><b>Déficit/superávit actuarial</b> Generación actual Generaciones futuras</p> <p><b>Periodo de suficiencia</b> Año de descapitalización Tasa de rendimiento</p> <p><b>Estudio actuarial</b> Año de elaboración del estudio actuarial Empresa que elaboró el estudio actuarial</p>					

No aplica



GOBIERNO DEL ESTADO  
DE OAXACA

# COORDINACIÓN ESTATAL DE PROTECCIÓN CIVIL DE OAXACA



GOBIERNO DEL ESTADO  
DE OAXACA

## RESULTADOS GENERALES DEL TERCER INFORME TRIMESTRAL DEL EJERCICIO 2022 DE LOS PROGRAMAS, Y PROYECTOS LLEVADOS A CABO EN LA COORDINACIÓN ESTATAL DE PROTECCIÓN CIVIL

La nueva Ley de Protección Civil y Gestión Integral de Riesgos de Desastres para el Estado de Oaxaca, nos da la pauta para trabajar de manera coordinada en los tres órdenes de gobierno, lo que nos permite alcanzar los objetivos establecidos en el Plan Nacional de Desarrollo y el Plan Estatal de Desarrollo 2016- 2022 de nuestro Estado.

El Gobierno Estatal, cuenta con políticas públicas que permiten contar con estrategias para la preservación y cuidado de la vida de los Oaxaqueños fomentando la cultura de la autoprotección y autocuidado de la niñez, la juventud y la sociedad en general tanto en sus Municipios y Agencias, garantizar la integridad de las personas, su patrimonio, su entorno, así como el funcionamiento de los servicios vitales y sistemas estratégicos ante la eventualidad de una emergencia o desastre que se presente en el Estado, así como fortaleciendo la estructura del Sistema Nacional de Protección Civil que opera el Licenciado Luis Felipe Puente Espinoza a través de la Coordinación Nacional de Protección Civil.

**En 6 líneas de Acción:** cuyo objetivo fundamental es Promover la Cultura de la Protección Civil y Gestión Integral de Riesgos.

### **Línea de Acción 1.-**

Se refiere a las acciones en materia de cursos de capacitación; En ésta acción la coordinación realizó 40 cursos a la sociedad civil, escuelas, hospitales, dependencias Estatales y Federales los siguientes: "curso básico de protección civil, primeros auxilios y prevención y combate contra incendios" "evacuación de inmuebles" "uso y manejo de extintores" resultando beneficiados 1211 personas.

### **Línea de Acción 2.-**

Se refiere a los convenios de capacitación inscritos con organismos gubernamentales y del sector privado relacionados con la protección civil para impulsar programas interinstitucionales.

En ésta línea se manejó un indicador interno sexenal el cual nos refleja un indicador ascendente con respecto a años anteriores. Donde se realizaron convenios de colaboración con la Asociación Oaxaqueña de constructores de Instalaciones Eléctricas y Conexos, municipio de Santa Cruz Xoxocotlan, y con universidades como la UABJO. De ésta manera se contribuye a que la población oaxaqueña mejora su capacidad de respuesta ante fenómenos naturales y antropogénicos.



GOBIERNO DEL ESTADO  
DE OAXACA

### **Línea de Acción 3.-**

Esta línea corresponde al Fortalecimiento de los Municipios. Por lo cual la Coordinación mantuvo una relación estrecha con los Municipios identificados como más vulnerables por lo que se le capacitó y auxilió en la integración de 314 Consejos municipales de protección civil y unidades de protección civil creadas para la elaboración de planes de atención a emergencias. Además de Identificar y crear Albergues temporales. Así mismo, se manejó un indicador interno semestral el cual nos refleja un indicador ascendente del 55% en comparación con años anteriores.

### **Línea de Acción 4.-**

Referida a la cultura de la protección civil difundida y fomentada entre la población oaxaqueña a través de la difusión de información relevante en medios de comunicación masiva electrónica e impresos, a la par de los programas de capacitación comunitaria. Así mismo, se llevó a cabo la creación de la página Web <http://www.proteccioncivil.oaxaca.gob.mx>. Para acercar la información preventiva en materia de Protección Civil.

En ésta línea la difusión es de suma importancia, ya que el método de cálculo de los indicadores fue la sumatoria de afectaciones económicas en el estado de Oaxaca, contabilizadas y transformadas a pesos corrientes, de tipo estratégico y anual con un sentido esperado de descendente en comparación con años anteriores.

### **Línea de Acción 5.-**

En ésta línea corresponde a los simulacros impulsados, organizados y realizados en todo el estado para mejorar la capacidad de respuesta a los participantes que tomaron los cursos de protección civil, donde se contó con un total de 109 actividades.

### **Línea de Acción 6.-**

Referente a las acciones establecidas para modificar la actitud de una política reactiva a una preventiva en el tema de protección civil.

De las cuales se llevaron a cabo las siguientes acciones relevantes:

- Se Asesoró a los Municipios con el plan municipal de riesgos de desastres
- Se llevaron a cabo estrategias de reducción de riesgos de desastres.
- Se capacitó a funcionarios municipales y regionales
- Se dio Asesoría a comunidades con plan comunitario de reducción de riesgos.
- Se Elaboraron las herramientas de prevención de riesgos.
- Se brindó Asesoría a Secretarías Estatales para la transversalización de la Reducción de Riesgos de Desastres.
- Se llevó a cabo curso de información de sismos para el personal de la CEPCO.



GOBIERNO DEL ESTADO  
DE OAXACA

- Se promueven los sistemas de alertamiento oportuno con la entrega de radios SARMEX.
- Se llevó a cabo el curso ABC de Género para todo el personal de CEPCO.
- Se llevó a cabo el curso Institucionalización de Perspectiva de Género para personal de Mandos Medios.

El 2 de enero del 2015 se publicó mediante decreto 667, la **Ley Estatal de protección civil y gestión integral de riesgos de desastres para el estado de Oaxaca**; con enfoque a la prevención a través de la gestión integral de riesgos, reformada el 22 de abril mediante decreto 12442.- ley estatal de protección civil y gestión integral de riesgos de desastres para el estado de Oaxaca.

**Gobierno del Estado de Oaxaca**  
**UR: 520 - COORDINACIÓN ESTATAL DE PROTECCIÓN CIVIL DE OAXACA**  
**Estado de Situación Financiera**  
**Al 30 de septiembre de 2022 y 2021**  
**(Pesos)**



CONCEPTO	2022	2021	CONCEPTO	2022	2021
<b>ACTIVO</b>			<b>PASIVO</b>		
<b>ACTIVO CIRCULANTE</b>			<b>PASIVO CIRCULANTE</b>		
EFFECTIVO Y EQUIVALENTES	138,924	34,907	CUENTAS POR PAGAR A CORTO PLAZO	4,855,516	3,427,863
DERECHOS A RECIBIR EFECTIVO O EQUIVALENTES	4,719,305	3,331,270	DOCUMENTOS POR PAGAR A CORTO PLAZO	0	0
DERECHOS A RECIBIR BIENES O SERVICIOS	0	0	PORCIÓN A CORTO PLAZO DE LA DEUDA PÚBLICA A LARGO PLAZO	0	0
INVENTARIOS	0	0	TÍTULOS Y VALORES A CORTO PLAZO	0	0
ALMACENES	0	0	PASIVOS DIFERIDOS A CORTO PLAZO	0	0
ESTIMACIÓN POR PÉRDIDA O DETERIORO DE ACTIVOS CIRCULANTES	0	0	FONDOS Y BIENES DE TERCEROS EN GARANTÍA Y/O ADMINISTRACIÓN A CORTO PLAZO	0	0
OTROS ACTIVOS CIRCULANTES	0	0	PROVISIONES A CORTO PLAZO	0	0
<b>Total de ACTIVO CIRCULANTE</b>	<b>4,858,229</b>	<b>3,366,177</b>	OTROS PASIVOS A CORTO PLAZO	0	0
<b>ACTIVO NO CIRCULANTE</b>			<b>Total de PASIVO CIRCULANTE</b>	<b>4,855,516</b>	<b>3,427,863</b>
INVERSIONES FINANCIERAS A LARGO PLAZO	0	0	<b>PASIVO NO CIRCULANTE</b>		
DERECHOS A RECIBIR EFECTIVO O EQUIVALENTES A LARGO PLAZO	0	0	CUENTAS POR PAGAR A LARGO PLAZO	0	0
BIENES INMUEBLES, INFRAESTRUCTURA Y CONSTRUCCIONES EN PROCESO	0	0	DOCUMENTOS POR PAGAR A LARGO PLAZO	0	0
BIENES MUEBLES	7,736,988	7,736,988	DEUDA PÚBLICA A LARGO PLAZO	0	0
ACTIVOS INTANGIBLES	0	0	PASIVOS DIFERIDOS A LARGO PLAZO	0	0
DEPRECIACIÓN, DETERIORO Y ARMORTIZACIÓN ACUMULADA DE BIENES	-2,948,512	-2,081,552	FONDOS Y BIENES DE TERCEROS EN GARANTÍA Y/O ADMINISTRACIÓN A LARGO PLAZO	0	0
ACTIVOS DIFERIDOS	0	0	PROVISIONES A LARGO PLAZO	0	0
ESTIMACIÓN POR PÉRDIDA O DETERIORO DE ACTIVOS NO CIRCULANTES	0	0	<b>Total de PASIVO NO CIRCULANTE</b>	<b>0</b>	<b>0</b>
OTROS ACTIVOS NO CIRCULANTES	0	0	<b>TOTAL PASIVO</b>	<b>4,855,516</b>	<b>3,427,863</b>
<b>Total de ACTIVO NO CIRCULANTE</b>	<b>4,788,477</b>	<b>5,655,437</b>	HACIENDA PÚBLICA/PATRIMONIO		
<b>TOTAL DE ACTIVOS</b>	<b>9,646,706</b>	<b>9,021,614</b>	HACIENDA PÚBLICA/PATRIMONIO CONTRIBUIDO		
			APORTACIONES	0	0
			DONACIONES DE CAPITAL	0	0
			ACTUALIZACIÓN DE LA HACIENDA PÚBLICA/ PATRIMONIO	423,479	423,479
			<b>Total de HACIENDA PÚBLICA/PATRIMONIO CONTRIBUIDO</b>	<b>423,479</b>	<b>423,479</b>
			HACIENDA PÚBLICA/PATRIMONIO GENERADO		
			RESULTADOS DE EJERCICIO (AHORRO/ DESAHORRO)	0	-70,886
			RESULTADOS DE EJERCICIOS ANTERIORES	4,303,312	5,241,158
			REVALÚOS	0	0
			RESERVAS	0	0
			RECTIFICACIONES DE RESULTADOS DE EJERCICIOS ANTERIORES	64,398	0
			<b>Total de HACIENDA PÚBLICA/PATRIMONIO GENERADO</b>	<b>4,367,710</b>	<b>5,170,272</b>
			EXCESO O INSUFICIENCIA EN LA ACTUALIZACIÓN DE LA HACIENDA PÚBLICA/PATRIMONIO		
			RESULTADO POR POSICIÓN MONETARIA	0	0
			RESULTADO POR TENENCIA DE ACTIVOS NO MONETARIOS	0	0
			<b>TOTAL DE HACIENDA PÚBLICA/PATRIMONIO</b>	<b>4,791,189</b>	<b>5,593,752</b>
			<b>TOTAL DE HACIENDA PÚBLICA/PATRIMONIO</b>	<b>4,791,189</b>	<b>5,593,752</b>
			<b>Total de Pasivo y Patrimonio/Hacienda Pública</b>	<b>9,646,706</b>	<b>9,021,614</b>

JEFE DEL DEPARTAMENTO DE RECURSOS FINANCIEROS

ZAIRA QUIROZ ALCANTARA

Lugar y fecha de generación: Reyes Mantecon, Oaxaca, a 04 de OCTUBRE de 2022

DIRECTOR ADMINISTRATIVO

ERICK DAVID MARTÍNEZ ZUÑIGA



2016-2022  
**COORDINACIÓN ESTATAL DE PROTECCIÓN CIVIL DE OAXACA**  
 COORDINADOR ESTATAL  
 SIDDHARTALUNA HERNANDEZ



**Gobierno del Estado de Oaxaca**  
**UR: 520 - COORDINACIÓN ESTATAL DE PROTECCIÓN CIVIL DE OAXACA**  
**Estado de Actividades**  
**Del 1° de enero al 30 de septiembre de 2022 y 2021**  
**(Pesos)**



CONCEPTO	2022	2021
<b>INGRESOS Y OTROS BENEFICIOS</b>		
<b>INGRESOS DE GESTIÓN</b>	0	0
IMPUESTOS	0	0
CUOTAS Y APORTACIONES DE SEGURIDAD SOCIAL	0	0
CONTRIBUCIONES DE MEJORAS	0	0
DERECHOS	0	0
PRODUCTOS	0	0
APROVECHAMIENTOS	0	0
INGRESOS POR VENTA DE BIENES Y PRESTACION DE SERVICIOS	0	0
<b>PARTICIPACIONES, APORTACIONES, CONVENIOS, INCENTIVOS DERIVADOS DE LA COLABORACION FIS</b>	<b>10,177,664</b>	<b>109,641,971</b>
<b>CAL, FONDOS DISTINTOS DE APORTACIONES, TRANSFERENCIAS, ASIGNACIONES, SUBSIDIOS Y SUBV</b>		
<b>PARTICIPACIONES, APORTACIONES, CONVENIOS, INCENTIVOS DERIVADOS DE LA COLABORACION FIS</b>	0	0
<b>CAL Y FONDOS DISTINTOS DE APORTACIONES</b>		
<b>TRANSFERENCIAS, ASIGNACIONES, SUBSIDIOS Y SUBVENCIONES, Y PENSIONES Y JUBILACIONES</b>	<b>10,177,664</b>	<b>109,641,971</b>
<b>OTROS INGRESOS Y BENEFICIOS</b>	0	0
INGRESOS FINANCIEROS	0	0
INCREMENTO POR VARIACIÓN DE INVENTARIOS	0	0
DISMINUCIÓN DEL EXCESO DE ESTIMACIONES POR PÉRDIDA O DETERIORO U OBSOLESCENCIA	0	0
DISMINUCIÓN DEL EXCESO DE PROVISIONES	0	0
OTROS INGRESOS Y BENEFICIOS VARIOS	0	0
<b>TOTAL DE INGRESOS Y OTROS BENEFICIOS</b>	<b>10,177,664</b>	<b>109,641,971</b>
<b>GASTOS Y OTRAS PÉRDIDAS</b>		
<b>GASTOS DE FUNCIONAMIENTO</b>	0	0
SERVICIOS PERSONALES	0	0
MATERIALES Y SUMINISTROS	0	0
SERVICIOS GENERALES	0	0
<b>TRANSFERENCIAS, ASIGNACIONES, SUBSIDIOS Y OTRAS AYUDAS</b>	<b>10,177,664</b>	<b>109,641,971</b>
TRANSFERENCIAS INTERNAS Y ASIGNACIONES AL SECTOR PÚBLICO	7,477,746	107,447,362
TRANSFERENCIAS AL RESTO DEL SECTOR PÚBLICO	0	0
SUBSIDIOS Y SUBVENCIONES	0	0
AYUDAS SOCIALES	2,699,918	2,194,610
PENSIONES Y JUBILACIONES	0	0
TRANSFERENCIAS A FIDEICOMISOS, MANDATOS Y CONTRATOS ANÁLOGOS	0	0
TRANSFERENCIAS A LA SEGURIDAD SOCIAL	0	0
DONATIVOS	0	0
TRANSFERENCIAS AL EXTERIOR	0	0
<b>PARTICIPACIONES Y APORTACIONES</b>	0	0
PARTICIPACIONES	0	0
APORTACIONES	0	0
CONVENIOS	0	0
<b>INTERESES, COMISIONES Y OTROS GASTOS DE LA DEUDA PÚBLICA</b>	0	0
INTERESES DE LA DEUDA PÚBLICA	0	0
COMISIONES DE LA DEUDA PÚBLICA	0	0
GASTOS DE LA DEUDA PÚBLICA	0	0
COSTO POR COBERTURAS	0	0
APOYOS FINANCIEROS	0	0
<b>OTROS GASTOS Y PÉRDIDAS EXTRAORDINARIAS</b>	0	<b>70,886</b>
ESTIMACIONES, DEPRECIACIONES, DETERIOROS, OBSOLESCENCIA Y AMORTIZACIONES	0	70,886
PROVISIONES	0	0
DISMINUCION DE INVENTARIOS	0	0
AUMENTO POR INSUFICIENCIA DE ESTIMACIONES POR PÉRDIDA O DETERIORO U OBSOLESCENCIA	0	0
AUMENTO POR INSUFICIENCIA DE PROVISIONES	0	0
OTROS GASTOS	0	0
<b>INVERSIÓN PÚBLICA</b>	0	0
INVERSIÓN PÚBLICA NO CAPITALIZABLE	0	0
<b>TOTAL DE GASTOS Y OTRAS PERDIDAS</b>	<b>10,177,664</b>	<b>109,712,857</b>
<b>AHORRO NETO DEL EJERCICIO</b>	<b>0</b>	<b>-70,886</b>

**JEFE DEL DEPARTAMENTO DE RECURSOS FINANCIEROS**  
 ZAIRA QUIROZ ALCANTARA

Lugar y fecha de generación: Reyes Mantecón, Oaxaca; a 04 de OCTUBRE de 2022

**DIRECTOR ADMINISTRATIVO**  
 ERICK DAVID MARTÍNEZ ZUÑIGA

2016-2022  
**COORDINADOR ESTATAL**  
 ESTADAL DE PROTECCIÓN CIVIL DE OAXACA  
 SIDDHARTHA LUNA HERNANDEZ

Gobierno del Estado de Oaxaca  
 UR: 520 - COORDINACIÓN ESTATAL DE PROTECCIÓN CIVIL DE OAXACA  
 Estado de Variación de la Hacienda Pública  
 Del 1° de enero al 30 de septiembre de 2022 y 2021  
 (Pesos)



Concepto	Hacienda Pública/ Patrimonio			Exceso o Insuficiencia en la Actualización de la Hacienda Pública/Patrimonio	Total
	Contribuido	Generado			
		Ejerc. Ant.	Del Ejercicio		
<b>Rectificaciones de Resultados de Ejercicios Anteriores</b>	0	0	0	0	0
CAMBIOS EN POLÍTICAS CONTABLES	0	0	0	0	0
CAMBIOS POR ERRORES CONTABLES	0	0	0	0	0
<b>Patrimonio Neto Inicial Ajustado del Ejercicio</b>	<b>423,479</b>	<b>0</b>	<b>0</b>	<b>0</b>	<b>423,479</b>
APORTACIONES	0	0	0	0	0
DONACIONES DE CAPITAL	0	0	0	0	0
ACTUALIZACIONES DEL PATRIMONIO	423,479	0	0	0	423,479
<b>Variaciones de la Hacienda Pública / Patrimonio Neto del Ejercicio</b>	<b>0</b>	<b>0</b>	<b>5,241,158</b>	<b>0</b>	<b>5,241,158</b>
RESULTADOS DEL EJERCICIO (AHORRO/ DESAHORRO)	0	0	0	0	0
RESULTADOS DE EJERCICIOS ANTERIORES	0	0	5,241,158	0	5,241,158
REVALÚOS	0	0	0	64,398	0
RESERVAS	0	0	0	0	0
<b>Hacienda Pública / Patrimonio Neto Final del Ejercicio 2021</b>	<b>423,479</b>	<b>0</b>	<b>5,241,158</b>	<b>0</b>	<b>5,664,637</b>
<b>Cambios en la Hacienda Pública / Patrimonio Neto del Ejercicio 2022</b>	<b>423,479</b>	<b>0</b>	<b>0</b>	<b>0</b>	<b>423,479</b>
APORTACIONES	0	0	0	0	0
DONACIONES DE CAPITAL	0	0	0	0	0
ACTUALIZACIONES DEL PATRIMONIO	423,479	0	0	0	423,479
<b>Variaciones de la Hacienda Pública / Patrimonio Neto del Ejercicio</b>	<b>0</b>	<b>0</b>	<b>4,303,312</b>	<b>64,398</b>	<b>4,367,710</b>
REVALÚOS	0	0	0	64,398	64,398
RESULTADOS DEL EJERCICIO (AHORRO/ DESAHORRO)	0	0	0	0	0

Gobierno del Estado de Oaxaca  
 UR: 520 - COORDINACIÓN ESTATAL DE PROTECCIÓN CIVIL DE OAXACA  
 Estado de Variación de la Hacienda Pública  
 Del 1° de enero al 30 de septiembre de 2022 y 2021  
 (Pesos)



Concepto	Hacienda Pública/ Patrimonio			Exceso o Insuficiencia en la Actualización de la Hacienda Pública/Patrimonio	Total
	Contribuido	Generado			
		Ejerc. Ant.	Del Ejercicio		
RESULTADOS DE EJERCICIOS ANTERIORES	0	0	4,303,312	0	4,303,312
RESERVAS	0	0	0	0	0
<b>Saldo Neto en la Hacienda Pública / Patrimonio 2022</b>	<b>423,479</b>	<b>0</b>	<b>4,303,312</b>	<b>64,398</b>	<b>4,791,189</b>

**JEFE DEL DEPARTAMENTO DE RECURSOS FINANCIEROS**

ZAIRA QUIROZ ALCANTARA

Lugar y fecha de generación: Reyes Mantecón, Oaxaca; a 04 de OCTUBRE de 2022.

**DIRECTOR ADMINISTRATIVO**

ERICK DAVID MARTINEZ ZUÑIGA



**COORDINADOR ESTATAL DE PROTECCIÓN CIVIL DE OAXACA**

SIDDHARTHA LUNA HERNANDEZ

Gobierno del Estado de Oaxaca  
**UR: 520 - COORDINACIÓN ESTATAL DE PROTECCIÓN CIVIL DE OAXACA**  
 Estado de Cambios en la Situación Financiera  
 Del 1° de enero al 30 de septiembre de 2022 y 2021  
 (Pesos)



CONCEPTO	ORIGEN	APLICACIÓN	CONCEPTO	ORIGEN	APLICACIÓN
<b>ACTIVO</b>	<b>866,960</b>	<b>1,492,052</b>	<b>PASIVO</b>	<b>1,427,654</b>	<b>0</b>
<b>ACTIVO CIRCULANTE</b>	<b>0</b>	<b>1,492,052</b>	<b>PASIVO CIRCULANTE</b>	<b>1,427,654</b>	<b>0</b>
EFFECTIVO Y EQUIVALENTES	0	104,017	CUENTAS POR PAGAR A CORTO PLAZO	1,427,654	0
DERECHOS A RECIBIR EFECTIVO O EQUIVALENTES	0	1,388,035	DOCUMENTOS POR PAGAR A CORTO PLAZO	0	0
DERECHOS A RECIBIR BIENES O SERVICIOS	0	0	PORCIÓN A CORTO PLAZO DE LA DEUDA PÚBLICA A LARGO PLAZO	0	0
INVENTARIOS	0	0	TÍTULOS Y VALORES A CORTO PLAZO	0	0
ALMACENES	0	0	PASIVOS DIFERIDOS A CORTO PLAZO	0	0
ESTIMACIÓN POR PÉRDIDA O DETERIORO DE ACTIVOS CIRCULANTES	0	0	FONDOS Y BIENES DE TERCEROS EN GARANTÍA Y/O ADMINISTRACIÓN A CORTO PLAZO	0	0
OTROS ACTIVOS CIRCULANTES	0	0	PROVISIONES A CORTO PLAZO	0	0
<b>ACTIVO NO CIRCULANTE</b>	<b>866,960</b>	<b>0</b>	<b>OTROS PASIVOS A CORTO PLAZO</b>	<b>0</b>	<b>0</b>
INVERSIONES FINANCIERAS A LARGO PLAZO	0	0	<b>PASIVO NO CIRCULANTE</b>	<b>0</b>	<b>0</b>
DERECHOS A RECIBIR EFECTIVO O EQUIVALENTES A LARGO PLAZO	0	0	CUENTAS POR PAGAR A LARGO PLAZO	0	0
BIENES INMUEBLES, INFRAESTRUCTURA Y CONSTRUCCIONES EN PROCESO	0	0	DOCUMENTOS POR PAGAR A LARGO PLAZO	0	0
BIENES MUEBLES	0	0	DEUDA PÚBLICA A LARGO PLAZO	0	0
ACTIVOS INTANGIBLES	0	0	PASIVOS DIFERIDOS A LARGO PLAZO	0	0
DEPRECIACIÓN, DETERIORO Y ARMORTIZACIÓN ACUMULADA DE BIENES	866,960	0	FONDOS Y BIENES DE TERCEROS EN GARANTÍA Y/O ADMINISTRACIÓN A LARGO PLAZO	0	0
ACTIVOS DIFERIDOS	0	0	PROVISIONES A LARGO PLAZO	0	0
ESTIMACIÓN POR PÉRDIDA O DETERIORO DE ACTIVOS NO CIRCULANTES	0	0	<b>HACIENDA PÚBLICA/PATRIMONIO</b>	<b>64,398</b>	<b>937,846</b>
OTROS ACTIVOS NO CIRCULANTES	0	0	<b>HACIENDA PÚBLICA/PATRIMONIO CONTRIBUIDO</b>	<b>0</b>	<b>0</b>
			APORTACIONES	0	0
			DONACIONES DE CAPITAL	0	0
			ACTUALIZACIÓN DE LA HACIENDA PÚBLICA/ PATRIMONIO	0	0
			<b>HACIENDA PÚBLICA/PATRIMONIO GENERADO</b>	<b>64,398</b>	<b>937,846</b>
			RESULTADOS DE EJERCICIO (AHORRO/ DESAHORRO)	0	0
			RESULTADOS DE EJERCICIOS ANTERIORES	0	937,846
			REVALÚOS	0	0
			RESERVAS	0	0
			RECTIFICACIONES DE RESULTADOS DE EJERCICIOS ANTERIORES	64,398	0

Gobierno del Estado de Oaxaca  
 UR: 520 - COORDINACIÓN ESTATAL DE PROTECCIÓN CIVIL DE OAXACA  
 Estado de Cambios en la Situación Financiera  
 Del 1° de enero al 30 de septiembre de 2022 y 2021  
 (Pesos)



CONCEPTO	ORIGEN	APLICACIÓN	CONCEPTO	ORIGEN	APLICACIÓN
			EXCESO O INSUFICIENCIA EN LA ACTUALIZACIÓN DE LA HACIENDA PÚBLICA/PATRIMONIO	0	0
			RESULTADO POR POSICIÓN MONETARIA	0	0
			RESULTADO POR TENENCIA DE ACTIVOS NO MONETARIOS	0	0
			RESULTADOS DEL EJERCICIO (AHORRO/DESAHORRO)	0	99,464,307
			<b>TOTALES</b>	<b>1,492,052</b>	<b>100,402,153</b>

**JEFE DEL DEPARTAMENTO DE RECURSOS FINANCIEROS**

ZAIRA QUIROZ ALCANTARA

**DIRECTOR ADMINISTRATIVO**

ERICK DAVID MARTÍNEZ ZUNIGA



2016-2022  
 COORDINACIÓN ESTATAL DE PROTECCIÓN CIVIL DE OAXACA  
 COORDINADOR ESTATAL  
 SIDDHARTHA LUNA HERNANDEZ



GOBIERNO DEL ESTADO  
DE OAXACA

**Oaxaca**  
CREAR • CONSTRUIR • CRECER



Gobierno del Estado

**PROTECCIÓN  
CIVIL**  
Coordinación Estatal de  
Protección Civil

**Estado de Flujos de Efectivo**

UR:520.- COORDINACION ESTATAL DE PROTECCION CIVIL DE OAXACA			
Del 1° de enero al 30 de septiembre 2022 y 2021			
Concepto	2022	2021	
<b>Flujos de Efectivo de las Actividades de Operación</b>			
<b>Origen</b>	<b>13,198,333</b>	<b>109,961,413</b>	
Impuestos	0	0	
Cuotas y Aportaciones de Seguridad Social	0	0	
Contribuciones de Mejoras	0	0	
Derechos	0	0	
Productos	0	0	
Aprovechamientos	0	0	
Ingresos por Venta de Bienes y Prestación de Servicios	0	0	
Participaciones, Aportaciones, Convenios, Incentivos Derivados de la Colaboración Fiscal y Fondos Distintos de Apor	0	0	
Transferencias, Asignaciones, Subsidios y Subvenciones, y Pensiones y Jubilaciones	10,177,664	109,641,971	
Otros Origenes de Operación	3,020,669	319,441	
<b>Aplicación</b>	<b>13,229,773</b>	<b>110,165,703</b>	
Servicios Personales	0	0	
Materiales y Suministros	0	0	
Servicios Generales	0	0	
Transferencias Internas y Asignaciones al Sector Público	7,477,746	107,447,362	
Transferencias al resto del Sector Público	0	0	
Subsidios y Subvenciones	0	0	
Ayudas Sociales	2,699,918	2,194,610	
Pensiones y Jubilaciones	0	0	
Transferencias a Fideicomisos, Mandatos y Contratos Análogos	0	0	
Transferencias a la Seguridad Social	0	0	
Donativos	0	0	
Transferencias al Exterior	0	0	
Participaciones	0	0	
Aportaciones	0	0	
Convenios	0	0	
Otras Aplicaciones de Operación	3,052,109	523,732	
<b>Flujos Netos de Efectivo por Actividades de Operación</b>	<b>-31,440</b>	<b>-204,290</b>	
<b>Flujos de Efectivo de las Actividades de Inversión</b>			
<b>Origen</b>	<b>0</b>	<b>0</b>	
Bienes Inmuebles, Infraestructura y Construcciones en Proceso	0	0	
Bienes Muebles	0	0	
Otros Origenes de Inversión	0	0	
<b>Aplicación</b>	<b>0</b>	<b>0</b>	
Bienes Inmuebles, Infraestructura y Construcciones en Proceso	0	0	
Bienes Muebles	0	0	
Otras Aplicaciones de Inversión	0	0	
<b>Flujos Netos de Efectivo por Actividades de Inversión</b>	<b>0</b>	<b>0</b>	
<b>Flujo de Efectivo de las Actividades de Financiamiento</b>			
<b>Origen</b>	<b>0</b>	<b>0</b>	
<i>Endeudamiento Neto</i>	<i>0</i>	<i>0</i>	
Interno	0	0	
Externo	0	0	
Otros Origenes de Financiamiento	0	0	
<b>Aplicación</b>	<b>0</b>	<b>0</b>	
<i>Servicios de la Deuda</i>	<i>0</i>	<i>0</i>	
Interno	0	0	
Externo	0	0	
Otras Aplicaciones de Financiamiento	0	0	
<b>Flujos Netos de Efectivo por Actividades de Financiamiento</b>	<b>0</b>	<b>0</b>	
<b>Incremento/Disminución Neta en el Efectivo y Equivalentes al Efectivo</b>	<b>-31,440</b>	<b>-204,290</b>	
<b>Efectivo y Equivalentes al Efectivo al Inicio del Ejercicio</b>	<b>170,363.91</b>	<b>239,197</b>	
<b>Efectivo y Equivalentes al Efectivo al Final del Ejercicio</b>	<b>138,924</b>	<b>34,907</b>	

Bajo protesta de decir verdad declaramos que los Estados Financieros y sus Notas son razonablemente correctos y responsabilidad del emisor.

ELABORADO POR:

L.A.E. ZAIRA QUIROZ ALLANTARA  
JEFA DE OPTO. REC. FINANCIEROS

REVISADO POR:

MTRO. ERICK DAVID MARTINEZ ZUNIGA  
DIRECTOR ADMINISTRATIVO

AUTORIZADO POR:

LIC. SIDDHARTHA LUNA HERNANDEZ  
COORDINADOR ESTATAL

2016-2018  
ESTADO DE OAXACA  
Tercer Informe Trimestral de Avance de Cuenta Pública del ejercicio enero - septiembre 2022

PROTECCIÓN  
CIVIL DE OAXACA

Gobierno del Estado de Oaxaca  
**UR: 520 - COORDINACIÓN ESTATAL DE PROTECCIÓN CIVIL DE OAXACA**  
 Estado Analítico del Activo  
 Del 1° de enero al 30 de septiembre de 2022  
 (Pesos)



DESCRIPCION	SALDO INICIAL	CARGOS DEL PERIODO	ABONOS DEL PERIODO	SALDO FINAL	VARIACIÓN DEL PERIODO
<b>ACTIVO</b>	<b>6,658,581</b>	<b>25,633,186</b>	<b>22,645,061</b>	<b>9,646,706</b>	<b>2,988,125</b>
<b>ACTIVO CIRCULANTE</b>	<b>1,870,104</b>	<b>25,633,186</b>	<b>22,645,061</b>	<b>4,858,229</b>	<b>2,988,125</b>
EFFECTIVO Y EQUIVALENTES	170,364	15,821,788	15,853,228	138,924	-31,440
DERECHOS A RECIBIR EFECTIVO O EQUIVALENTES	1,699,740	9,811,398	6,791,833	4,719,305	3,019,565
DERECHOS A RECIBIR BIENES O SERVICIOS	---	---	---	---	---
INVENTARIOS	---	---	---	---	---
ALMACENES	---	---	---	---	---
ESTIMACIÓN POR PÉRDIDA O DETERIORO DE ACTIVOS CIRCULANTES	---	---	---	---	---
OTROS ACTIVOS CIRCULANTES	---	---	---	---	---
<b>ACTIVO NO CIRCULANTE</b>	<b>4,788,477</b>	---	---	<b>4,788,477</b>	---
INVERSIONES FINANCIERAS A LARGO PLAZO	---	---	---	---	---
DERECHOS A RECIBIR EFECTIVO O EQUIVALENTES A LARGO PLAZO	---	---	---	---	---
BIENES INMUEBLES, INFRAESTRUCTURA Y CONSTRUCCIONES EN PROCESO	---	---	---	---	---
BIENES MUEBLES	7,736,988	---	---	7,736,988	---
ACTIVOS INTANGIBLES	---	---	---	---	---
DEPRECIACIÓN, DETERIORO Y ARMORTIZACIÓN ACUMULADA DE BIENES	-2,948,512	---	---	-2,948,512	---
ACTIVOS DIFERIDOS	---	---	---	---	---
ESTIMACIÓN POR PÉRDIDA O DETERIORO DE ACTIVOS NO CIRCULANTES	---	---	---	---	---
OTROS ACTIVOS NO CIRCULANTES	---	---	---	---	---

JEFE DEL DEPARTAMENTO DE RECURSOS FINANCIEROS

ZAIRA QUIROZ ALCANTARA

DIRECTOR ADMINISTRATIVO

ERICK DAVID MARTÍNEZ ZUÑIGA



2016-2022  
 COORDINACIÓN ESTATAL DE PROTECCIÓN CIVIL DE OAXACA

COORDINADOR ESTATAL

SIDDHARTHA LUNA HERMANDEZ

Cuenta de la Hacienda Pública Estatal 2022  
 Gobierno del Estado de Oaxaca  
 UR: 520  
 UE: Coordinación Estatal de Protección Civil  
 Estado Analítico de la Deuda y Otros Pasivos  
 Del 1 de enero al 30 de septiembre de 2022  
 (Pesos)



Denominación de las Deudas	Moneda de Contratación	Institución o País Acreedor	Saldo Inicial del Periodo	Saldo Final del Periodo
<b>DEUDA PÚBLICA</b>				
<b>Corto Plazo</b>				
<b>Deuda Interna</b>			0	0
Instituciones de Crédito			0	0
Títulos y Valores			0	0
Arrendamientos Financieros			0	0
<b>Deuda Externa</b>			0	0
Organismos Financieros Internacionales			0	0
Deuda Bilateral			0	0
Títulos y Valores			0	0
Arrendamientos Financieros			0	0
<b>Subtotal a Corto Plazo</b>			0	0
<b>Largo Plazo</b>				
<b>Deuda Interna</b>			0	0
Instituciones de Crédito			0	0
Títulos y Valores			0	0
Arrendamientos Financieros			0	0
<b>Deuda Externa</b>			0	0
Organismos Financieros Internacionales			0	0
Deuda Bilateral			0	0
Títulos y Valores			0	0
Arrendamientos Financieros			0	0
<b>Subtotal a Largo Plazo</b>			0	0
<b>Otros Pasivos</b>			1,931,790	4,855,516
<b>Total de Deuda y Otros Pasivos</b>			1,931,790	4,855,516

Bajo protesta de decir verdad declaramos que los Estados Financieros y sus Notas son razonablemente correctos y responsabilidad del emisor

JEFE DEL DEPARTAMENTO DE RECURSOS FINANCIEROS

L.A.E. ZAIRA QUIROZ ALCANTARA

DIRECTOR ADMINISTRATIVO

MTR. ERICK DAVID MARTINEZ ZUÑIGA

COORDINADOR ESTATAL

COORDINADOR ESTATAL DE PROTECCIÓN CIVIL DE OAXACA  
 ING. SIDDEBERTA LUNA HERNANDEZ





GOBIERNO DEL ESTADO  
DE OAXACA



## INFORME SOBRE PASIVOS CONTINGENTES

NO APLICA

## NOTAS A LOS ESTADOS FINANCIEROS

DEL 01 DE ENERO AL 30 DE SEPTIEMBRE DE 2022  
(PESOS)

Remito informe relacionado con la Información Financiera de la Coordinación Estatal de Protección Civil del Estado de Oaxaca del periodo de 1° de Enero al 30 de septiembre de 2022.

### NOTAS A DESGLOSE

#### I) NOTAS AL ESTADO DE SITUACIÓN FINANCIERA

El estado de Situación Financiera tiene como propósito mostrar información relativa a los recursos y obligaciones de la entidad.

#### ACTIVO

CUENTAS	EJERCICIO FISCAL 2022	EJERCICIO FISCAL 2021
<b>ACTIVO CIRCULANTE</b>		
Efectivo Equivalentes	\$ 138,923.89	\$ 34,907.32
Derechos a recibir efectivo y Equivalentes	4,719,305.07	3,331,269.91
<b>Total de Activo Circulante</b>	<b>\$ 4,858,228.96</b>	<b>\$ 3,366,177.23</b>
Bienes Muebles	7,736,988.42	7,736,988.42
Depreciación, Deterioro y amortización Acumulada de Bienes e Intangibles	- 2,948,511.87	- 2,081,551.55
<b>Total de Activo no Circulante</b>	<b>\$ 4,788,476.55</b>	<b>\$ 5,655,436.87</b>
<b>TOTAL DE ACTIVOS</b>	<b>\$ 9,646,705.51</b>	<b>\$ 9,021,614.10</b>

#### ACTIVO CIRCULANTE

##### Efectivo y Equivalentes

El rubro de efectivo y equivalentes al 30 de septiembre del ejercicio fiscal 2022, representa los recursos disponibles de la Entidad, saldo que se refleja en las siguientes cuentas bancarias:

Las cuentas bancarias 012610001143302932 Nómina 2020, 012610001162206572 Servicios Personales, 072610011355311806 Gastos de Operación, 072610011355312012 Fondo Rotatorio, 072610011372472524 Inversión Pública del ejercicio 2021 fueron canceladas el 08 de septiembre del 2022.



GOBIERNO DEL ESTADO  
DE OAXACA



En la cuenta 012610001180512837 de Servicios Personales 2022 refleja los intereses bancarios ganados durante el presente ejercicio.

La cuenta 012610001180513056 Fondo Revolvente 2022 mantiene saldo depositado para los gastos menores de la coordinación.

La cuenta 012610001180513056 Gastos de operación 2022 refleja los intereses bancarios ganados durante el ejercicio 2022.

En la cuenta 0103731650 de Gastos de operación 2016, el saldo pendiente de reintegrar a la Secretaría de Finanzas.

Las cuentas se componen de la siguiente manera:

CUENTA	Ejercicio fiscal 2022	CUENTA	Ejercicio fiscal 2021
Cta. 012610001143302932 Bancomer-Nomina 2020	0.00	Cta. 012610001143302932 Bancomer-Nomina 2021	0.46
Cta. 012610001162206572 Bancomer-S.P. 2021	0.00	Cta. 012610001162206572 Bancomer-S.P. 2021	2.16
Cta. 012610001180512837 Bancomer – S.P. 2022	3.97	Cta. 103731650 Bancomer Gastos 2016	28,829.66
Cta. 012610001180513056 Bancomer – Fondo Rev. 2022	113,091.44	Cta. 072610010928392606 Banorte-Gastos de Op. 2020	0.00
Cta. 012610001180513137 Bancomer–Gts. de Op. 2022	0.61	Cta. 072610010928392512 Banorte- Fondo Rev. 2020	0.00
Cta. 103731650 Bancomer Gastos 2016	25,827.87	Cta. 072610011355311806 Banorte-Gastos de Op. 2021	1,509.15
Cta. 072610011355311806 Banorte-Gastos de Op. 2021	0.00	Cta. 072610011355312012 Banorte- Fondo Rev. 2021	34,409.33
Cta. 072610011355312012 Banorte- Fondo Rev. 2021	0.00	Cta. 072610011372472524 Banorte- Inversión 2021	1.00
Cta. 072610011372472524 Banorte- Inversión 2021	0.00		
TOTAL	\$ 138,923.89	TOTAL	\$ 64,751.76

## Derechos a recibir Efectivo o Equivalentes

En el rubro de Derechos a recibir Efectivo y Equivalentes (Otros deudores diversos por cobrar a C.P) el saldo que se expresa en el Estado de Situación Financiera al 30 de septiembre del 2022, corresponden a lo siguiente:

En la cuenta de Gastos por comprobar se componen de los importes del presente ejercicio por comprobar y de ejercicios anteriores correspondientes a las cuentas de



GOBIERNO DEL ESTADO  
DE OAXACA



**PROTECCIÓN  
CIVIL**  
Coordinación Estatal de  
Protección Civil

personal de la administración anterior, de las cuales no comprobaron o no alcanzo el presupuesto para cubrir dichos gastos.

En provisiones a terceros corresponde a las facturas pendientes de ejercer por las clc´s que aún no han sido ministradas de ejercicios anteriores.

En la cuenta de otros deudores se compone de lo siguiente:

Secretaria de finanzas (ADEFAS 2016), cuenta aperturada en el mencionado ejercicio en donde se registraron facturas que no tenían cobertura presupuestal y de las cuales se cubrieron parcialmente.

La cuenta de Secretaria de Finanzas (Provisión) corresponde a las CLC'S pendientes de ministración por parte de la Secretaria de Finanzas.

A continuación, se muestra la distribución:

	Ejercicio fiscal 2022	Ejercicio fiscal 2021
Gastos a comprobar	\$ 252,439.68	\$ 287,265.88
Provisiones de terceros	40,414.50	136,761.81
Otros deudores	4,426,450.89	2,856,038.00
Cuentas por cobrar	0.00	51,204.22
<b>TOTAL</b>	<b>\$ 4,719,305.07</b>	<b>\$ 3,331,269.91</b>

## ACTIVO NO CIRCULANTE

Está constituido por el conjunto de valores y derechos de realización o disponibilidad con un periodo de tiempo superior a un año.

### Bienes muebles

El rubro de Bienes Muebles de la Coordinación Estatal de Protección Civil del Estado de Oaxaca, está integrado de la siguiente forma:

CUENTAS	EJERCICIO FISCAL 2022	EJERCICIO FISCAL 2021
Muebles de Oficina y Estantería	\$ 50,548.14	\$ 50,548.14
Muebles Excepto de oficina y estantería	23,400.00	23,400.00
Equipo de Cómputo y Tecnologías de la Información	1,402,000.60	1,402,000.60
Equipos y Aparatos Audiovisuales	24,019.99	24,019.99
Cámaras fotográficas y de video	7,000.00	7,000.00
Equipo Médico y de Laboratorio	5,700.00	5,700.00
Instrumental Médico y de Laboratorio	0.00	0.00

Tercer Informe Trimestral de Avance de Cuenta Pública del ejercicio enero – septiembre 2022.



GOBIERNO DEL ESTADO  
DE OAXACA

**Oaxaca**  
CREAR • CONSTRUIR • CRECER



**PROTECCIÓN  
CIVIL**  
Coordinación Estatal de  
Protección Civil

Vehículos y Equipo Terrestre	3,073,328.46	3,073,328.46
Maquinaria y Equipo Agropecuario	0.00	0.00
Equipo de Comunicación y de Telecomunicación	248,538.51	248,538.51
Embarcaciones	674,955.80	674,955.80
Maquinaria y equipo de Construcción	175,716.00	175,716.00
Sistemas de aire acondicionado, calefacción y de refrigeración industrial y comercial	6,200.00	6,200.00
Equipos de Generación Eléctrica, aparatos y accesorios eléctricos	50,380.92	50,380.92
Herramientas y Máquinas-Herramienta	1,995,200.00	1,995,200.00
<b>TOTAL</b>	<b>\$7,736,988.42</b>	<b>\$7,736,988.42</b>

En relación a los automóviles se consideraron a valor factura debido a que se actualizo contablemente la plantilla vehicular y están considerados algunos vehículos que se encuentran siniestrados con un importe de \$ 681,300.00 (Seiscientos ochenta y un mil trescientos pesos 00/100 m.n.), a la fecha no se ha autorizado la baja de dichos activos, por lo cual siguen considerados en el sistema contable, a continuación, se describen:

VEHÍCULO	IMPORTE
Dodge RAM W2500 2006 Placas RU21449	\$ 217,900.00
Chevrolet Blazer 1994 Placas THD2184	73,000.00
Nissan Pick-up dob. Ca.2000 Placas RV16152	142,400.00
Volkswagen sedan city 1996 Placas THD2186	40,500.00
Ford Ranger 1999 Placas SP1778	132,000.00
Ford Pick-up 1996 Placas RV16150	75,500.00
<b>TOTAL:</b>	<b>\$ 681,300.00</b>

## PASIVO

El saldo de este rubro al 30 de septiembre de 2022 asciende a la cantidad de \$4,855,516.48 (Cuatro millones ochocientos cincuenta y cinco mil quinientos dieciséis pesos 48/100 M.N) que corresponden a los compromisos de pagos adquiridos durante el presente ejercicio y los ejercicios fiscales 2016-2021 con varios proveedores y prestadores de servicios por las adquisiciones de bienes y contratación de servicios por pagar a corto plazo, detallándose de la siguiente forma:



GOBIERNO DEL ESTADO  
DE OAXACA

**Oaxaca**  
CREAR • CONSTRUIR • CRECER



**PROTECCIÓN  
CIVIL**  
Coordinación Estatal de  
Protección Civil

La cuenta de Deudas por adquisición de bienes y contratación de servicios, aún tiene saldo debido a que no se han pagado algunas facturas de las ADEFAS (Gastos que no tuvieron cobertura presupuestal) del ejercicio 2016.

Las transferencias internas y asignaciones al sector público, comparando ambos periodos, el importe que se maneja al mes de septiembre 2022 es mayor.

Se autorizó en el mes de enero un Fondo Rotatorio para cubrir los gastos de operación de la Coordinación Estatal de Protección Civil, mismo que será reintegrado a la Sefin o amortizado de acuerdo al artículo 73 del Reglamento de la Ley Estatal de Presupuesto y Responsabilidad Hacendaria.

En otras cuentas por pagar se reflejan los intereses bancarios ganados durante el ejercicio pendiente de reintegrar a la Secretaría de Finanzas.

Desglosado de la siguiente manera:

CUENTAS	EJERCICIO FISCAL 2022	EJERCICIO FISCAL 2021
Deudas por adquisición de bienes y contratación de servicio	\$ 900,000.00	\$ 952,448.20
Transferencias internas y asignaciones al sector publico	3,804,970.63	2,312,059.63
Fondos rotatorios por pagar	150,000.00	150,000.00
Retenciones	0.00	0.00
Cuentas por pagar por préstamos otorgados	0.00	0.00
Otras cuentas por pagar	545.85	13,354.73
<b>TOTAL</b>	<b>\$ 4,855,516.48</b>	<b>\$ 3,427,862.56</b>

## HACIENDA PÚBLICA/PATRIMONIO

CUENTAS	EJERCICIO FISCAL 2022	EJERCICIO FISCAL 2021
<b>HACIENDA PÚBLICA/PATRIMONIO GENERADO</b>		
Resultados de Ejercicio (ahorro/Desahorro)	\$ 0.00	\$ 0.00
Resultado de ejercicios Anteriores	4,303,311.76	5,241,157.88
<b>Total, de Hacienda Pública/Patrimonio Generado</b>	<b>4,303,311.76</b>	<b>5,241,157.88</b>
Resultado del Ejercicio (Ahorro/Desahorro)	0.00	0.00



GOBIERNO DEL ESTADO  
DE OAXACA



La cuenta de Hacienda Pública/Patrimonio, refleja un saldo al 30 de septiembre de 2022, la cantidad de \$ 4,303,311.76 (Cuatro millones trescientos tres mil trescientos once pesos 76/100 M.N.) que representa la acumulación de resultados de ejercicios anteriores.

**Resultado del Ejercicio (ahorro/Desahorro)** asciende a la cantidad de 0.00 pesos, ya que aún no se realiza el cierre del ejercicio.

## II) NOTAS AL ESTADO DE ACTIVIDADES

Muestra el resultado de las operaciones de la entidad correspondiente al periodo del 1° de Enero al 30 de septiembre de 2022, integrado de la siguiente forma:

CUENTAS	EJERCICIO FISCAL 2022	EJERCICIO FISCAL 2021
<b>INGRESOS Y OTROS BENEFICIOS</b>		
PARTICIPACIONES, APORTACIONES, CONVENIOS, INCENTIVOS DERIVADOS DE LA COLABORACIÓN FISCAL, FONDOS DISTINTOS DE APORTACIONES, TRANSFERENCIAS, ASIGNACIONES, SUBSIDIOS Y SUBVENCIONES, Y PENSIONES Y JUBILACIONES	\$ 10,177,664.24	\$109,641,971.38
<b>TOTAL DE INGRESOS Y OTROS BENEFICIOS</b>	<b>\$ 10,177,664.24</b>	<b>\$109,641,971.38</b>
<b>GASTOS Y OTRAS PERDIDAS</b>		
TRANSFERENCIAS INTERNAS Y ASIGNACIONES AL SECTOR PUBLICO	\$ 7,477,746.38	\$ 107,447,361.86
AYUDAS SOCIALES	\$ 2,699,917.86	\$ 2,194,609.52
<b>OTROS GASTOS Y PERDIDAS EXTRAORDINARIAS</b>		
DEPRECIACIÓN DE BIENES MUEBLES	\$ 0.00	\$ 0.00
DISMINUCIÓN DE BIENES POR PÉRDIDA, OBSOLESCENCIA Y DETERIORO	\$ 0.00	\$ 0.00
<b>TOTAL DE GASTOS Y OTRAS PERDIDAS</b>	<b>\$ 10,177,664.24</b>	<b>\$109,641,971.38</b>
<b>AHORRO/DESAHORRO NETO DEL EJERCICIO</b>	<b>\$ 0.00</b>	<b>\$ 0.00</b>



GOBIERNO DEL ESTADO  
DE OAXACA

**Oaxaca**  
CREAR • CONSTRUIR • CRECER



**PROTECCIÓN  
CIVIL**  
Coordinación Estatal de  
Protección Civil

## Ingresos y Otros Beneficios

La Coordinación Estatal de Protección Civil es dependiente de la Secretaría General que, a su vez, la Secretaría de Finanzas administra de forma directa los ingresos por concepto de derechos por servicios que presta en materia de prevención de riesgos y protección civil, de conformidad con la Ley de Ingresos de cada ejercicio fiscal. Los ingresos propios generados por los conceptos anteriores del periodo enero – septiembre de 2022 fueron de \$ 106,145,679.00 (Ciento seis millones ciento cuarenta y cinco mil seiscientos setenta y nueve pesos 00/100 M.N.) debido a que no controlamos las cuentas de ingreso como se mencionó anteriormente, así como su administración. En el tercer trimestre del ejercicio anterior se obtuvieron ingresos por 36,847,085.00 (Treinta y seis millones ochocientos cuarenta y siete mil ochenta y cinco pesos 00/100 M.N.) por los conceptos anteriores del periodo enero – septiembre 2021, por lo que hubo un aumento en comparación con el año anterior.

Los ingresos que corresponden a los recursos recaudados correspondientes al periodo del 01 de enero al 30 de septiembre del 2022 el cual asciende a un importe de \$ 10,177,664.24 (Diez millones ciento setenta y siete mil seiscientos sesenta y cuatro pesos 24/100 M.N.) recursos que fueron comprometidos y devengados durante el primer, segundo y tercer trimestre 2022.

## Gastos y Otras Pérdidas

En el periodo de enero a septiembre 2021 se asignó un recurso de \$ 107,447,361.86 (Ciento siete millones cuatrocientos cuarenta y cuatro mil trescientos sesenta y un mil pesos 86/100 M.N.) para las diversas actividades como operativos, eventos y gastos de administración, \$2,194,609.52 (Dos millones ciento noventa y cuatro mil seiscientos nueve pesos 52/100 M.N.) para ayudas sociales. No se nos otorgó donativos durante el periodo que se informa.

En el periodo enero a septiembre de 2022, de acuerdo al presupuesto de egresos se ejerció la cantidad de \$ 7,477,746.38 (Siete millones cuatrocientos setenta y siete mil setecientos cuarenta y seis pesos 38/100 M.N.) para gastos de administración, eventos y operativos. De igual forma se ejerció un recurso de \$ 2,699,917.86 (Dos millones seiscientos noventa y nueve mil novecientos diecisiete pesos 86/100 M.N.) por concepto de ayudas sociales que se deriven de algún fenómeno perturbador. No se nos otorgó donativos durante el ejercicio.

## Ahorro Neto del Ejercicio

En el Estado de Actividades en el período comprendido se refleja el Ahorro/Desahorro Neto del ejercicio por 0.00





GOBIERNO DEL ESTADO  
DE OAXACA



### III) NOTAS AL ESTADO DE VARIACIÓN EN LA HACIENDA PÚBLICA

Variaciones de la hacienda Pública/Patrimonio Neto del ejercicio  
Hacienda Pública/ Patrimonio generado  
Resultados de Ejercicios Anteriores

El patrimonio de la Coordinación se integra por:

- Los recursos Federales, Estatales, Recursos propios, así como las donaciones que en su favor se establezcan.
- Los ingresos y bienes muebles que adquiera por cualquier título legal para el cumplimiento de su fin.

RUBRO	VARIACIONES
Hacienda Pública/Patrimonio Neto Final del Ejercicio 2021	\$ -937,846.12
Resultados de Ejercicios Anteriores	5,241,157.88
Saldo Neto en la Hacienda Pública/Patrimonio 2022	\$ 4,303,311.76

### I) NOTAS AL ESTADO DE FLUJOS DE EFECTIVO

Efectivo y equivalentes

1. Análisis de saldo en la cuenta de Efectivo y Equivalentes:

Enero a septiembre 2022	2022	2021
Efectivo	0	0
Bancos	\$ 138,923.89	\$ 34,907.32

En ambos periodos no se manejó efectivo.

### NOTAS DE MEMORIA (CUENTAS DE ORDEN)

Las cuentas de orden se utilizan para registrar movimientos de valores que no afecten o modifiquen el balance del ente contable, sin embargo, su incorporación en libros es



GOBIERNO DEL ESTADO  
DE OAXACA



**PROTECCIÓN  
CIVIL**  
Coordinación Estatal de  
Protección Civil

necesaria con fines de recordatorio contable, de control y en general sobre los aspectos administrativos, o bien, para consignar sus derechos o responsabilidades contingentes que pueda o no, presentarse en el futuro.

CONCEPTO	IMPORTE
PRESUPUESTO DE EGRESOS APROBADO	14,412,178.90
PRESUPUESTO DE EGRESOS POR EJERCER	2,080,422.38
PRESUPUESTO MODIFICADO	15,061,808.62
PRESUPUESTO COMPROMETIDO	2,803,722.00
PRESUPUESTO DE EGRESOS DEVENGADO	10,177,664.24
PRESUPUESTO DE EGRESOS EJERCIDO	10,177,664.24
PRESUPUESTO DE EGRESOS PAGADO	6,651,213.35

## NOTAS DE GESTIÓN ADMINISTRATIVA

### 1. Introducción:

Los estados Financieros de los entes públicos, proveen de información financiera a los principales usuarios de la misma, al Congreso y a los ciudadanos.

El objetivo del presente documento es la revelación del contexto y de los aspectos económicos-financieros más relevantes que influyeron en las decisiones del período: 01 de enero al 30 de septiembre de 2022 y deberán ser considerados en la elaboración de los estados financieros para la mayor comprensión de los mismos y sus particulares.

De esta manera, se informa y explica la respuesta del gobierno a las condiciones relacionadas con la información financiera de cada periodo de gestión: además, de exponer aquellas políticas que podrían afectar la toma de decisiones en períodos posteriores.

La Coordinación Estatal de protección civil es una institución dependiente de la Secretaría de Gobernación con la cual se auxilia para el cumplimiento de las atribuciones legales y reglamentarias, en la Dirección General de Protección Civil, en la Dirección General del Fondo de desastres Naturales y en el Centro Nacional de Prevención de Desastres.

Dicha Coordinación en el ámbito de su competencia participa en la integración, coordinación y supervisión del Sistema Nacional de Protección Civil para apoyar en la prevención, seguridad, auxilio y mitigación de los efectos de los desastres y la rehabilitación de la población y su entorno, con lo cual contribuye a solventar los riesgos y amenazas de la seguridad nacional por todo ello es muy importante el trabajo



GOBIERNO DEL ESTADO  
DE OAXACA

**Oaxaca**  
CREAR • CONSTRUIR • CRECER



**PROTECCIÓN  
CIVIL**  
Coordinación Estatal de  
Protección Civil

que realiza el Instituto así como el presupuesto que se le asigna porque todo ello puede la diferencia entre salvar o perder una o más vidas.

## 2. Panorama Económico y Financiero:

Se autorizó el traspaso interinstitucional por un importe de \$200,000.00 (Doscientos mil pesos 00/100 M.N.) para dar cobertura a diversas partidas para la atención de la contingencia generada por el huracán Agatha.

Derivado de la cancelación del proyecto "ATENCIÓN A LA POBLACION OAXAQUEÑA EN CONDICION DE EMERGENCIA POR FENOMENOS PERTURBADORES, HIDROMETEOROLOGICOS Y GEOLOGICOS DESTRUCTIVOS" se realizó la adecuación presupuestaria de traspaso interinstitucional (reducción) en la clave de financiamiento AEAAA0421 por un monto de \$ 2,000,000.00 (Dos millones 00/100 M.N.)

## 3. Autorización e Historia.

A partir del sismo del 19 de septiembre de 1985, que devastó la ciudad de México, las autoridades federales crean la Comisión Nacional de Reconstrucción el 9 de octubre de 1985, de donde surge el Comité de Seguridad Civil, que sentarían las bases para el establecimiento del Sistema Nacional de Protección Civil publicado en el diario oficial de la federación de fecha 6 de mayo de 1986 como una dependencia de la Secretaría de Gobernación. El objetivo fue sencillo pero fundamental: Salvar vidas de los ciudadanos en caso de contingencias por fenómenos naturales o propiciados por el hombre.

Es hasta 1989, que el Gobierno del Estado de Oaxaca, crea la Unidad Estatal de Protección Civil, quien fue la encargada desde esa fecha de promover la cultura de Protección Civil, fomentando sobre todo la preparación para la atención y respuesta ante las emergencias, más que un enfoque preventivo. En el año 2009 la Unidad de Protección Civil, es elevada al rango de Instituto, con lo cual administrativamente adquiere cierta autonomía.

En el Periódico Oficial de fecha 22 de abril del 2015 se crea la Coordinación Estatal de Protección Civil de Oaxaca, como organismo público descentralizado, con personalidad jurídica y patrimonio propio, sectorizado a la Secretaría General de Gobierno, tendrá a su cargo la organización, coordinación y operación del Sistema Estatal de Protección Civil.

## 4. Organización y Objeto Social

El objetivo de esta Coordinación es: Investigar, monitorear y dar seguimiento a aquellos fenómenos perturbadores que puedan ocasionar un desastre, esperando recomendaciones, a través de dictámenes técnicos en materia de Protección Civil para

Tercer Informe Trimestral de Avance de Cuenta Pública del ejercicio enero – septiembre 2022.



GOBIERNO DEL ESTADO  
DE OAXACA

**Oaxaca**  
CREAR • CONSTRUIR • CRECER



**PROTECCIÓN  
CIVIL**  
Coordinación Estatal de  
Protección Civil

prevenir, mitigar, y preparar a la población ante los efectos adversos del impacto de un fenómeno en las personas, sus bienes y el entorno.

La Coordinación Estatal de Protección Civil es la dependencia responsable de dirigir los mecanismos y políticas de prevención y atención de los riesgos, los desastres y las crisis consecuentes, mediante la adecuada planeación y la aplicación de los subprogramas de prevención, auxilio y recuperación de la población y de su entorno, incorporando la participación activa de la ciudadanía, tanto en lo individual como en lo colectivo.

Dentro de las actividades que realiza la coordinación se destacan investigaciones y proyectos de carácter técnico-científico que permiten conocer mejor el comportamiento de los fenómenos perturbadores que afectan al Estado, se diseñan y mejoran los planes de prevención, se monitorean los fenómenos recurrentes como las lluvias, ciclones tropicales y la actividad sísmica, se trabaja para hacer más efectiva la coordinación interinstitucional para fomentar la cultura de la prevención y también responder de manera efectiva ante una emergencia. Además de difundir, mediante los medios idóneos, a las autoridades correspondientes y a la población en general, avisos y boletines informativos en casos de emergencia o desastre, así como toda aquella información que permita la generación, desarrollo y consolidación de una cultura de prevención.

La Coordinación Estatal de Protección civil está regida por la Ley General de Protección Civil publicada en el diario oficial de la federación el 6 de junio de 2012.

#### CONSIDERACIONES FISCALES

La Coordinación está dada de alta en la Secretaría de Hacienda como persona moral con fines no lucrativos a partir de la fecha 14 de septiembre de 2009.

En el mes de agosto de 2016 se realizó la actualización de la situación fiscal como Coordinación Estatal de Protección Civil de Oaxaca misma que tiene las siguientes obligaciones:

- Declaración Informativa mensual de Proveedores.

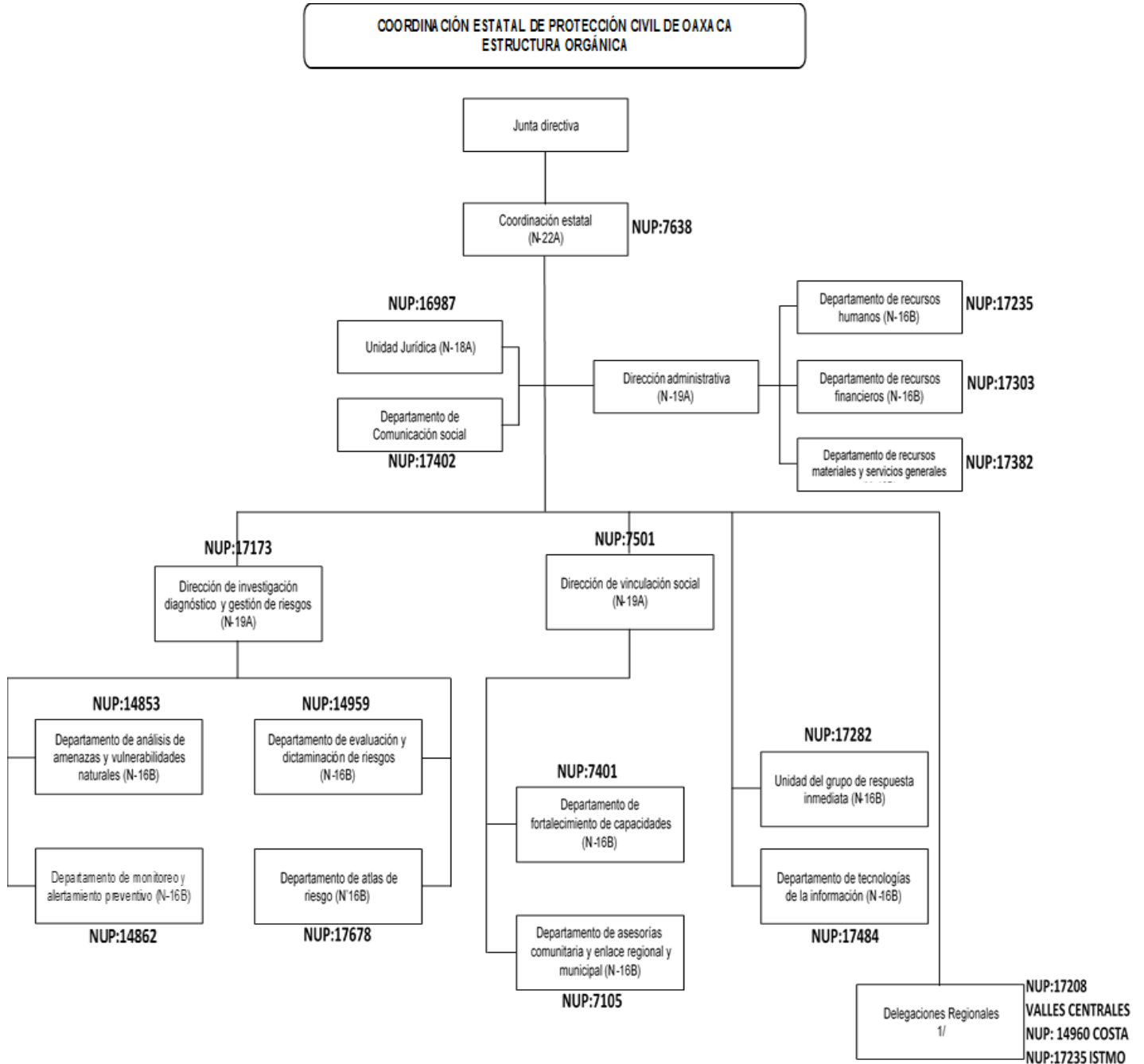


GOBIERNO DEL ESTADO DE OAXACA



PROTECCIÓN CIVIL  
Coordinación Estatal de Protección Civil

## ESTRUCTURA ORGANIZACIONAL





GOBIERNO DEL ESTADO  
DE OAXACA

**Oaxaca**  
CREAR • CONSTRUIR • CRECER



**PROTECCIÓN  
CIVIL**  
Coordinación Estatal de  
Protección Civil

## 5. Bases de preparación de los Estados Financieros.

Los Estados Financieros y la información emanada de la contabilidad se sujeta a criterios de confiabilidad, relevancia, comprensibilidad y de comparación, así como a otros atributos asociados a cada uno de ellos, como oportunidad, veracidad, representatividad, objetividad, suficiencia, posibilidad de predicción e importancia relativa, con el fin de alcanzar la modernización y armonización que la Ley General de Contabilidad Gubernamental.

Los registros se efectúan considerando la base acumulativa para la integración de la información presupuestaria y contable. La contabilización de las transacciones de gasto se hace conforme a la fecha de su realización independientemente de la de su pago y la del ingreso se registra cuando existe jurídicamente el derecho de cobro.

El sistema facilita el reconocimiento de las operaciones de ingresos, gastos, activos, pasivos y patrimoniales.

Los Estados Financieros están apegados a las Normas de Información Financiera, Ley General de Contabilidad Gubernamental, Marco Conceptual de Contabilidad Gubernamental, Manual de Contabilidad Gubernamental y Medidas de Racionalidad, Disciplina y Eficiencia del Gasto Público.

En la elaboración de los estados financieros se consideró como base para el reconocimiento de los activos el valor razonable de mercado debido a que no se contaba con las facturas de los muebles de bajo costo, en los muebles como equipo de transporte y maquinaria se tomaron a costo histórico para el ejercicio 2014.

En los registros contables se elaboran de acuerdo a los postulados básicos para su correcto registro.

## 6. Políticas de Contabilidad Significativas:

- a) Actualización: El registro de la contabilidad se realizó en base a los lineamientos establecidos por el CONAC.
- b) Informar sobre la realización de operaciones en el extranjero y de sus efectos en la información financiera gubernamental:



GOBIERNO DEL ESTADO  
DE OAXACA

**Oaxaca**  
CREAR • CONSTRUIR • CRECER



**PROTECCIÓN  
CIVIL**  
Coordinación Estatal de  
Protección Civil

Durante el periodo de Enero a Septiembre no se realizaron operaciones en Moneda Extranjera.

c) Método de evaluación de la inversión en acciones en el Sector Paraestatal.  
NO APLICA

d) Sistema y método de valuación de inventarios.  
El CONAC ha emitido las normas para la valoración de los Activos y el patrimonio de los entes públicos, esta norma permite definir y estandarizar los conceptos básicos de valuación, contenidos en las normas particulares aplicables a los distintos elementos integrantes de los estados Financieros.

En el 2014 se llevó a cabo la actualización del inventario considerando el valor de mercado debido a que no se contaba con facturas, de lo cual se tomó el criterio de considerar los 35 salarios mínimos para clasificarlo entre activo o gasto, esto debido a que se contaban con muchos inmuebles que a la fecha eran de valor no significativo.

e) Beneficios a empleados:

No se tienen reservas para beneficios futuros de los empleados, más que las contempladas anualmente en el presupuesto de egresos del ejercicio presente.

f) Provisiones:

Las provisiones del periodo Enero - Septiembre del 2022, lo conforman las clc's que están pendientes de ministración del ejercicio actual.

g) Reservas:

NO se cuenta con Reservas.

h) Cambios en políticas contables y corrección de errores junto con la revelación de los efectos que se tendrá en la información financiera del ente público, ya sea retrospectivos o prospectivos.

i) Reclasificaciones: No se hicieron reclasificaciones

j) Depuración y Cancelación de saldos:

Las depuraciones y cancelaciones de saldos se realizaron cada mes en diferentes cuentas contables durante el periodo comprendido: 01 de enero al 30 de septiembre del 2022, con la finalidad de presentar cifras actualizadas en los Estados Financieros.



GOBIERNO DEL ESTADO  
DE OAXACA

**Oaxaca**  
CREAR • CONSTRUIR • CRECER



**PROTECCIÓN  
CIVIL**  
Coordinación Estatal de  
Protección Civil

7. Posición en Moneda Extranjera y Protección por riesgo Cambiario:

NO APLICA

8. Reporte Analítico del Activo:

El registro de la depreciación contable de bienes muebles de la Coordinación, se realizará en el mes de diciembre para el cierre del ejercicio.

9. Fideicomisos, Mandatos y Análogos

NO APLICA

10. Reporte de la Recaudación

La Coordinación Estatal de Protección Civil es dependiente de la Secretaria General que, a su vez, la Secretaria de Finanzas administra de forma directa los ingresos por concepto de derechos por servicios que presta en materia de prevención de riesgos y protección civil, de conformidad con la Ley de Ingresos de cada ejercicio fiscal.

Los ingresos propios generados por los conceptos anteriores del periodo Enero – Septiembre de 2022 fueron de \$ 106,145,679.00 (Ciento seis millones ciento cuarenta y cinco mil seiscientos setenta y nueve pesos 00/100 M.N.) de los cuales la Coordinación no controla las cuentas de ingreso como se mencionó anteriormente, así como su administración. En el ejercicio 2021 se obtuvieron ingresos por \$36,847,085.00 (Treinta y seis millones ochocientos cuarenta y siete mil ochenta y cinco pesos 00/100 M.N.) por los conceptos anteriores del periodo enero a septiembre de 2021.

Comparando los periodos hubo un aumento en cuanto a la captación de ingresos.

11. Información sobre la Deuda y el Reporte Analítico de la Deuda:

NO APLICA

12. Calificaciones otorgadas:

NO APLICA

13. Proceso de Mejora:

NO APLICA

14. Información por Segmentos:

Tercer Informe Trimestral de Avance de Cuenta Pública del ejercicio enero – septiembre 2022.





GOBIERNO DEL ESTADO DE OAXACA

Oaxaca  
CREAR • CONSTRUIR • CRECER



PROTECCIÓN CIVIL  
Coordinación Estatal de Protección Civil

NO APLICA

15. Eventos Posteriores al Cierre:

NO APLICA

16. Partes Relacionadas:

Al depender de la Secretaria de Finanzas directamente de la asignación del recurso oportuno dependen las decisiones tomadas por la Coordinación.

17. Responsabilidad sobre la presentación razonable de los Estados Financieros.

Estos estados Financieros fueron autorizados para su emisión el día 04 de octubre de 2022, por el Ing. Siddharta Luna Hernández en su carácter de Coordinador Estatal de la Coordinación Estatal de Protección Civil del Estado de Oaxaca.

Bajo protesta de decir verdad declaro que los Estados Financieros y sus Notas, son razonablemente correctas y son responsabilidad del emisor.

ING. SIDDHARTA LUNA HERNANDEZ  
COORDINADOR ESTATAL



2016  
COORDINACIÓN ESTATAL DE PROTECCIÓN CIVIL DE OAXACA  
MTRO. ERICK D. MARTINEZ ZUÑIGA  
DIRECTOR ADMINISTRATIVO

**Cuenta de la Hacienda Pública Estatal 2022**

**Gobierno del Estado de Oaxaca**

**UR: 520**

**UE: Coordinación Estatal de Protección Civil**

**Conciliación entre los Ingresos Presupuestarios y Contables**

**Del 1 de enero al 30 de septiembre de 2022**

**(Pesos)**



<b>1. Total de Ingresos Presupuestarios</b>	<b>10,177,664</b>
<b>2. Más Ingresos contables no presupuestarios</b>	<b>0</b>
Ingresos financieros Incremento por variación de Inventarios Disminución del exceso de estimaciones por pérdida o deterioro u obsolescencia Disminución del exceso por provisiones Otros Ingresos y beneficios varios Otros ingresos contables no presupuestarios	
<b>3. Menos Ingresos presupuestarios no contables</b>	<b>0</b>
Aprovechamientos patrimoniales Ingresos derivados de financiamiento Otros ingresos presupuestarios no contables	
<b>4. Ingresos contables (4=1+2-3)</b>	<b>10,177,664</b>

**Cuenta de la Hacienda Pública Estatal 2022**  
**Gobierno del Estado de Oaxaca**  
**UR: 520**  
**UE: Coordinación Estatal de Protección Civil**  
**Conciliación entre los Egresos Presupuestarios y Contables**  
**Del 1 de enero al 30 de septiembre de 2022**  
**(Pesos)**



<b>1. Total de Egresos Presupuestarios</b>	<b>10,177,664</b>
<b>2. Menos egresos presupuestarios no contables</b>	<b>0</b>
Materias Primas y Materiales de Producción y Comercialización Materiales y Suministros Mobiliario y equipo de administración Mobiliario y equipo educacional y recreativo Equipo e instrumental médico y de laboratorio Vehículos y equipo de transporte Equipo de defensa y seguridad Maquinaria, otros equipos y herramientas Activos biológicos Bienes inmuebles Activos intangibles Obra pública en Bienes de Dominio Público Obra pública en Bienes propios Acciones y participaciones de capital Compra de títulos y valores Concesión de Préstamos Inversiones en fideicomisos, mandatos y otros análogos Provisiones para contingencias y otras erogaciones especiales Amortización de la deuda pública Adeudos de ejercicios fiscales anteriores (ADEFAS) Otros Egresos Presupuestales No Contables	
<b>3. Más gastos contables no presupuestarios</b>	<b>0</b>
Estimaciones, depreciaciones, deterioros, obsolescencia y amortizaciones Provisiones Disminución de inventarios Aumento por insuficiencia de estimaciones por pérdida o deterioro u obsolescencia Aumento por insuficiencia de provisiones Otros Gastos Otros Gastos Contables No Presupuestales	
<b>4. Egresos contables (4=1-2+3)</b>	<b>10,177,664</b>



GOBIERNO DEL ESTADO  
DE OAXACA

COORDINACION ESTATAL DE PROTECCION CIVIL ESTADO ANALÍTICO DE INGRESOS DEL 1 DE ENERO AL 30 DE SEPTIEMBRE DEL 2022 (EN PESOS)						
Rubro de Ingresos	Ingreso					
	Estimado	Ampliaciones y Reducciones	Modificado	Devengado	Recaudado	Diferencia
	(1)	(2)	(3=1+2)	(4)	(5)	(6=5-1)
Impuestos						
Cuotas y Aportaciones de Seguridad Social	-	-	-	-	-	-
Contribuciones de Mejoras	-	-	-	-	-	-
Derechos	-	-	-	-	-	-
Productos	-	-	-	-	-	-
Aprovechamientos	-	-	-	-	-	-
Ingresos por Ventas de Bienes, Prestacion de Servicios y Otros Ingresos	-	-	-	-	-	-
Participaciones, Aportaciones, Convenios, Incentivos Derivados de la Colaboracion Fiscal y Fondos Distintos de Aportaciones	-	-	-	-	-	-
Transferencias, Asignaciones, Subsidios y Subvenciones, y Pensiones y Jubilaciones	14,412,179	649,630	15,061,809	10,177,664	6,651,213	- 7,760,966
Ingresos Derivados de Financiamientos	-	-	-	-	-	-
<b>TOTAL</b>	<b>14,412,179</b>	<b>649,630</b>	<b>15,061,809</b>	<b>10,177,664</b>	<b>6,651,213</b>	<b>- 7,760,966</b>
				Ingresos excedentes		- 7,760,966

Estado Analítico de Ingresos Por Fuente de Financiamiento	Ingreso					
	Estimado	Ampliaciones y Reducciones	Modificado	Devengado	Recaudado	Diferencia
	(1)	(2)	(3=1+2)	(4)	(5)	(6=5-1)
<b>Ingresos del Poder Ejecutivo Federal o Estatal y de los Municipios</b>	14,412,179	649,630	15,061,809	10,177,664	6,651,213	- 7,760,966
Impuestos	-	-	-	-	-	-
Cuotas y Aportaciones de Seguridad Social	-	-	-	-	-	-
Contribuciones de Mejoras	-	-	-	-	-	-
Derechos	-	-	-	-	-	-
Productos	-	-	-	-	-	-
Aprovechamientos	-	-	-	-	-	-
Participaciones, Aportaciones, Convenios, Incentivos Derivados de la Colaboracion Fiscal y Fondos Distintos de Aportaciones	-	-	-	-	-	-
Transferencias, Asignaciones, Subsidios y Subvenciones, y Pensiones y Jubilaciones	14,412,179	649,630	15,061,809	10,177,664	6,651,213	- 7,760,966
<b>Ingresos de los Entes Públicos de los Poderes Legislativo y Judicial, de los Organos Autónomos y del Sector Paraestatal o Paramunicipal, así como de las Empresas Productivas del Estado</b>	-	-	-	-	-	-
Cuotas y Aportaciones de Seguridad Social	-	-	-	-	-	-
Productos	-	-	-	-	-	-
Ingresos por Ventas de Bienes, Prestacion de Servicios y Otros Ingresos	-	-	-	-	-	-
Transferencias, Asignaciones, Subsidios y Subvenciones, y Pensiones y Jubilaciones	-	-	-	-	-	-
<b>Ingresos derivados de financiamiento</b>	-	-	-	-	-	-
Ingresos derivados de financiamiento	-	-	-	-	-	-
<b>TOTAL</b>	<b>14,412,179</b>	<b>649,630</b>	<b>15,061,809</b>	<b>10,177,664</b>	<b>6,651,213</b>	<b>- 7,760,966</b>
				Ingresos excedentes		- 7,760,966

ESTADO ANALITICO DEL EJERCICIO DEL PRESUPUESTO DE EGRESOS  
CLASIFICACION POR OBJETO DEL GASTO (CAPITULO-CONCEPTO)

Cve	Concepto	Aprobado 1	Ampliaciones / Reducciones 2= (3-1)	Modificado 3 = (1+2)	Devengado 4	Pagado 5	Subejercicio 6 = (3-4)
<b>520</b>	<b>COORDINACIÓN ESTATAL DE PROTECCIÓN CIVIL DE OAXACA</b>						
<b>4</b>	<b>TRANSFERENCIAS, ASIGNACIONES, SUBSIDIOS Y OTRAS AYUDAS</b>	<b>14,412,178.90</b>	<b>649,629.72</b>	<b>15,061,808.62</b>	<b>10,177,664.24</b>	<b>6,651,213.35</b>	<b>4,884,144.38</b>
1	TRANSFERENCIAS INTERNAS Y ASIGNACIONES AL SECTOR PÚBLICO	11,412,178.90	649,697.86	12,061,876.76	7,477,746.38	4,052,003.49	4,584,130.38
4	AYUDAS SOCIALES	3,000,000.00	-68.14	2,999,931.86	2,699,917.86	2,599,209.86	300,014.00
	<b>TOTAL DEPENDENCIA / ENTIDAD</b>	<b>14,412,178.90</b>	<b>649,629.72</b>	<b>15,061,808.62</b>	<b>10,177,664.24</b>	<b>6,651,213.35</b>	<b>4,884,144.38</b>

ESTADO ANALITICO DEL EJERCICIO DEL PRESUPUESTO DE EGRESOS  
CLASIFICACION ECONOMICA (POR TIPO DE GASTO)

Cve	Concepto	Aprobado 1	Ampliaciones / Reducciones 2= (3-1)	Modificado 3 = (1+2)	Devengado 4	Pagado 5	Subejercicio 6 = (3-4)
<b>520</b>	<b>COORDINACIÓN ESTATAL DE PROTECCIÓN CIVIL DE OAXACA</b>						
1	GASTO CORRIENTE	14,412,178.90	649,629.72	15,061,808.62	10,177,664.24	6,651,213.35	4,884,144.38
	<b>TOTAL DEPENDENCIA / ENTIDAD:</b>	<b>14,412,178.90</b>	<b>649,629.72</b>	<b>15,061,808.62</b>	<b>10,177,664.24</b>	<b>6,651,213.35</b>	<b>4,884,144.38</b>

ESTADO ANALITICO DEL EJERCICIO DEL PRESUPUESTO DE EGRESOS  
**CLASIFICACION ADMINISTRATIVA**



Cve	Concepto	Aprobado 1	Ampliaciones / Reducciones 2= (3-1)	Modificado 3 = (1+2)	Devengado 4	Pagado Transferido 5	Subejercicio 6 = (3-4)
5	ORGANISMOS PÚBLICOS DESCENTRALIZADOS	14,412,178.90	649,629.72	15,061,808.62	10,177,664.24	6,651,213.35	4,884,144.38
20	COORDINACIÓN ESTATAL DE PROTECCIÓN CIVIL DE OAXACA	14,412,178.90	649,629.72	15,061,808.62	10,177,664.24	6,651,213.35	4,884,144.38
	<b>TOTAL DEL GASTO:</b>	<b>14,412,178.90</b>	<b>649,629.72</b>	<b>15,061,808.62</b>	<b>10,177,664.24</b>	<b>6,651,213.35</b>	<b>4,884,144.38</b>

ESTADO ANALITICO DEL EJERCICIO DEL PRESUPUESTO DE EGRESOS  
CLASIFICACION FUNCIONAL (FINALIDAD Y FUNCION)

Cve	Concepto	Aprobado 1	Ampliaciones / Reducciones 2= (3-1)	Modificado 3 = (1+2)	Devengado 4	Pagado 5	Subejercicio 6 = (3-4)
<b>520</b>	<b>COORDINACIÓN ESTATAL DE PROTECCIÓN CIVIL DE OAXACA</b>						
<b>1</b>	<b>GOBIERNO</b>	14,412,178.90	649,629.72	15,061,808.62	10,177,664.24	6,651,213.35	4,884,144.38
7	ASUNTOS DE ORDEN PÚBLICO Y DE SEGURIDAD INTERIOR	14,412,178.90	649,629.72	15,061,808.62	10,177,664.24	6,651,213.35	4,884,144.38
	<b>TOTAL DEPENDENCIA / ENTIDAD</b>	<b>14,412,178.90</b>	<b>649,629.72</b>	<b>15,061,808.62</b>	<b>10,177,664.24</b>	<b>6,651,213.35</b>	<b>4,884,144.38</b>





GOBIERNO DEL ESTADO  
DE OAXACA



ENDEUDAMIENTO NETO  
TERCER INFORME TRIMESTRAL DE AVANCE DE CUENTA PÚBLICA DEL EJERCICIO  
ENERO – SEPTIEMBRE 2022

(Pesos)

Identificación de Crédito o Instrumento	Contratación/Colocación	Amortización	Endeudamiento Neto
	A	B	C = A - B
<b>Créditos Bancarios</b>			
			0
			0
			0
			0
			0
			0
			0
			0
			0
<b>Total Créditos Bancarios</b>	<b>0</b>	<b>0</b>	<b>0</b>
<b>Otros Instrumentos de Deuda</b>			
			0
			0
			0
			0
			0
			0
			0
			0
<b>Total Otros Instrumentos de Deuda</b>	<b>0</b>	<b>0</b>	<b>0</b>
<b>TOTAL</b>	<b>0</b>	<b>0</b>	<b>0</b>



GOBIERNO DEL ESTADO  
DE OAXACA



INTERESES DE LA DEUDA  
TERCER INFORME TRIMESTRAL DE AVANCE DE CUENTA PÚBLICA DEL EJERCICIO  
ENERO – SEPTIEMBRE 2022  
(Pesos)

Identificación de Crédito o Instrumento	Devengado	Pagado
<b>Créditos Bancarios</b>		
Total de intereses de Créditos Bancarios	0	0
<b>Otros Instrumentos de Deuda</b>		
Total de intereses de Otros Instrumentos de Deuda	0	0
<b>TOTAL</b>	<b>0</b>	<b>0</b>

NO APLICA



GOBIERNO DEL ESTADO  
DE OAXACA



INDICADORES DE POSTURA FISCAL  
TERCER INFORME TRIMESTRAL DE AVANCE DE CUENTA PÚBLICA DEL EJERCICIO  
ENERO – SEPTIEMBRE 2022  
(EN PESOS)

Concepto	Estimado	Devengado	Pagado <sup>3</sup>
I. Ingresos Presupuestarios (I=1+2)	0	0	0
1. Ingresos del Gobierno de la Entidad Federativa <sup>1</sup>			
2. Ingresos del Sector Paraestatal <sup>1</sup>			
II. Egresos Presupuestarios (II=3+4)	0	0	0
3. Egresos del Gobierno de la Entidad Federativa <sup>2</sup>			
4. Egresos del Sector Paraestatal <sup>2</sup>			
III. Balance Presupuestario (Superávit o Déficit) (III = I - II)	0	0	0

Concepto	Estimado	Devengado	Pagado <sup>3</sup>
III. Balance presupuestario (Superávit o Déficit)	0	0	0
IV. Intereses, Comisiones y Gastos de la Deuda			
V. Balance Primario (Superávit o Déficit) (V= III - IV)	0	0	0

Concepto	Estimado	Devengado	Pagado <sup>3</sup>
A. Financiamiento			
B. Amortización de la deuda			
C. Endeudamiento ó desendeudamiento (C = A - B)	0	0	0

1. Los Ingresos que se presentan son los ingresos presupuestarios totales sin incluir los ingresos por financiamientos. Los Ingresos del Gobierno de la Entidad Federativa corresponden a los del Poder Ejecutivo, Legislativo Judicial y Autónomos

2. Los egresos que se presentan son los egresos presupuestarios totales sin incluir los egresos por amortización. Los egresos del Gobierno de la Entidad Federativa corresponden a los del Poder Ejecutivo, Legislativo, Judicial y Órganos Autónomos

3. Para Ingresos se reportan los ingresos recaudados; para egresos se reportan los egresos pagados

ESTADO ANALITICO DEL EJERCICIO DEL PRESUPUESTO DE EGRESOS  
RESUMEN POR PROGRAMA PRESUPUESTARIO

Clave	Concepto	Aprobado 1	Ampliaciones / Reducciones 2= (3-1)	Modificado 3 = (1+2)	Devengado 4	Pagado 5	Subejercicio 6 = (3-4)
<b>5</b>	<b>ORGANISMOS PÚBLICOS DESCENTRALIZADOS</b>	14,412,178.90	649,629.72	15,061,808.62	10,177,664.24	6,651,213.35	4,884,144.38
20	COORDINACIÓN ESTATAL DE PROTECCIÓN CIVIL DE OAXACA	14,412,178.90	649,629.72	15,061,808.62	10,177,664.24	6,651,213.35	4,884,144.38
1	PROGRAMAS	14,412,178.90	649,629.72	15,061,808.62	10,177,664.24	6,651,213.35	4,884,144.38
4	COMPROMISOS	14,412,178.90	649,629.72	15,061,808.62	10,177,664.24	6,651,213.35	4,884,144.38
	<b>TOTAL DEPENDENCIA / ENTIDAD</b>	14,412,178.90	649,629.72	15,061,808.62	10,177,664.24	6,651,213.35	4,884,144.38

# REPORTE DE AVANCE DE GESTIÓN

## UR 520 - COORDINACIÓN ESTATAL DE PROTECCIÓN CIVIL DE OAXACA

### TERCER TRIMESTRE 2022



**OBJETIVO INSTITUCIONAL:** -PROTEGER A LA PERSONA, SOCIEDAD Y SU ENTORNO ANTE LA EVENTUALIDAD DE LOS RIESGOS QUE REPRESENTAN LOS PELIGROS NATURALES O ANTROPOGÉNICOS, A TRÁVÉS DE LA ESTRATEGIA DE GESTIÓN DE RIESGOS DE DESASTRES Y EL FOMENTO DE LA CAPACIDAD DE ADAPTACIÓN, AUXILIO Y RESTABLECIMIENTO EN LA POBLACIÓN.

ALINEACIÓN PED:		MATRIZ DE INDICADORES PARA RESULTADOS:	
EJE:	03-OAXACA SEGURO	FIN:	CONTRIBUIR A PREVENIR, REDUCIR Y MITIGAR EL IMPACTO DE LOS FENÓMENOS NATURALES Y ANTROPOGÉNICOS EN EL ESTADO
TEMA:	05-PREVENCIÓN Y PROTECCIÓN CONTRA DESASTRES		
OBJETIVO:	01-PROMOVER UNA CULTURA DE PROTECCIÓN CIVIL Y GESTIÓN INTEGRAL DE RIESGOS CON LA PARTICIPACIÓN DE LOS SECTORES PÚBLICO, SOCIAL Y PRIVADO, PARA PREVENIR, REDUCIR Y MITIGAR EL IMPACTO DE LOS FENÓMENOS NATURALES Y ANTROPOGÉNICOS EN EL ESTADO.	PROPÓSITO:	LA POBLACION OAXAQUEÑA DESARROLLA CAPACIDAD DE RESILIENCIA ANTE LOS FENOMENOS NATURALES Y ANTROPOGENICOS.
ESTRATEGIA:	01-PROPICIAR LA COORDINACIÓN INTERINSTITUCIONAL DE LOS TRES NIVELES DE GOBIERNO, A FIN DE FORTALECER LOS ESQUEMAS DE TRABAJO PARA ACTUAR DE FORMA OPORTUNA Y EFICAZ ANTE LAS CONTINGENCIAS QUE PONGAN EN RIESGO A LA POBLACIÓN, PROMOVIENDO LA PARTICIPACIÓN ENTRE LA CIUDADANÍA OAXAQUEÑA.	COMPONENTE:	487-ACCIÓN PREVENTIVA PARA LA GESTIÓN INTEGRAL DE RIESGO REALIZADA
LÍNEAS DE ACCIÓN:	07-PROMOVER LOS SISTEMAS DE ALERTAMIENTO OPORTUNO DE FENÓMENOS HIDROMETEOROLÓGICOS.	ACTIVIDAD:	1596-REALIZAR MANTENIMIENTO AL SISTEMA DE ALERTAMIENTO SÍSMICO DE OAXACA
UE:	001-COORDINACIÓN ESTATAL DE PROTECCIÓN CIVIL DE OAXACA		

ESTRUCTURA PROGRAMATICA							
PROGRAMA		SUBPROGRAMA		PROYECTO		OBRA/ACTIVIDAD	
151-GESTIÓN INTEGRAL DE RIESGOS		01-REALIZACIÓN DE ACCIONES PREVENTIVAS PARA LA GESTIÓN INTEGRAL DE RIESGO		000--		001-MANTENIMIENTO A LOS DIFERENTES SISTEMAS DE ALERTAMIENTO SÍSMICO	
POBLACIÓN O ÁREA DE ENFOQUE POTENCIAL	ATRIBUTO DE LA POBLACIÓN O ÁREA DE ENFOQUE:	POBLACIÓN GENERAL DEL ESTADO DE OAXACA	HOMBRES:	1974843	MUJERES:	2157305	TOTAL: 4132148

PRESUPUESTO ANUAL							
Aprobado	Ampliación	Reducción	Modificado	EJERCIDO T1	EJERCIDO T2	EJERCIDO T3	EJERCIDO T4
6,000,000.00	0.00	0.00	6,000,000.00	0.00	0.00	3,199,999.98	0.00
						TOTAL EJERCIDO AL TRIMESTRE VIGENTE 3,199,999.98	

PRESUPUESTO TRIMESTRAL DE LA ACTIVIDAD							
Aprobado	Modificado	Comprometido	Devengado	Ejercido	% de Ejercido Vs. Modificado		
0.00	6,000,000.00	5,999,999.98	3,199,999.98	3,199,999.98	53.33		

DATOS DEL INDICADOR							
Nombre :	PORCENTAJE DE ACCIONES DE MANTENIMIENTO A LOS SISTEMAS DE ALERTAMIENTO REALIZADAS			Número de indicador :	1698		
Definición :	MIDE EL PORCENTAJE DE ACCIONES DE MANTENIMIENTO REALIZADAS A LOS SISTEMAS DE ALERTAMIENTO RESPECTO A LO PROGRAMADO						
Método de Cálculo :	(NÚMERO DE ACCIONES DE MANTENIMIENTO REALIZADAS A LOS SISTEMAS DE ALERTAMIENTO / NÚMERO DE ACCIONES DE MANTENIMIENTO PROGRAMADAS A REALIZAR A LOS SISTEMAS DE ALERTAMIENTO) * 100						

Tipo	Dimensión	Frecuencia de Medición	Forma de cálculo del indicador	Tipo de Valor	Sentido Esperado
GESTIÓN	EFICACIA	TRIMESTRAL	PORCENTAJE	FLUJO	ASCENDENTE
MEDIOS DE VERIFICACIÓN / FUENTE INFORMACIÓN				SUPUESTO	
INFORMACIÓN DISPONIBLE EN EL DOCUMENTO: RESULTADOS DE ADJUDICACIONES, INVITACIONES Y LICITACIONES, PUBLICADO POR: DIRECCION ADMINISTRATIVA, PERIODICIDAD: TRIMESTRAL, LIGA: <a href="https://www.oaxaca.gob.mx/proteccioncivil/transparencia/fraccion-xxviii">HTTPS://WWW.OAXACA.GOB.MX/PROTECCIONCIVIL/TRANSPARENCIA/FRACCION-XXVIII</a>				EXISTEN LOS MEDIOS SUFICIENTES PARA SUSCRIBIR UN CONTRATO CON LA EMPRESA DE MANTENIMIENTO.UR: 520	

DATOS DE LA META							
Definición de la variable Meta:	1 - NÚMERO DE ACCIONES DE MANTENIMIENTO A LOS SISTEMAS DE ALERTAMIENTO REALIZADAS						
Unidad de medida:	25 - NÚMERO						

LÍNEA BASE				VALOR PROGRAMADO ANUAL			
AÑO	2017	VALOR	2.00	AÑO	2022	VALOR	2.00

AVANCE TRIMESTRAL OBRA/ACTIVIDAD							
METAS	1er.TRIMESTRE	2o.TRIMESTRE	3er.TRIMESTRE	4o.TRIMESTRE	CUMPLIMIENTO DE METAS		
PROGRAMACIÓN INICIAL	0.00	0.00	1.00	1.00	T1+T2+T3+T4	2.00	
PROGRAMACIÓN ACTUALIZADA	0.00	0.00	1.00		T1+T2+T3+T4	1.00	
METAS ALCANZADAS	0.00	0.00	1.00	0.00	T1+T2+T3+T4	1.00	
PORCENTAJE ALCANZADO TRIMESTRAL	0.00	0.00	100.00	0.00	PORCENTAJE ALCANZADO ANUAL	50.00	

PORCENTAJE DE CUMPLIMIENTO ALCANZADO EN EL TRIMESTRE: 100.00 %

JEFE ADMINISTRATIVO  
ERICK DAVID MARTÍNEZ ZUÑIGA  
DIRECTOR ADMINISTRATIVO

TITULAR DE LA DEPENDENCIA/ENTIDAD  
SIDDHARTA LUNA HERNANDEZ  
COORDINADOR ESTATAL

# REPORTE DE AVANCE DE GESTIÓN

## UR 520 - COORDINACIÓN ESTATAL DE PROTECCIÓN CIVIL DE OAXACA

### TERCER TRIMESTRE 2022



Gobierno del Estado

**ALINEACIÓN PED:**

**ESTRATEGIA:** 01-PROPICIAR LA COORDINACIÓN INTERINSTITUCIONAL DE LOS TRES NIVELES DE GOBIERNO, A FIN DE FORTALECER LOS ESQUEMAS DE TRABAJO PARA ACTUAR DE FORMA OPORTUNA Y EFICAZ ANTE LAS CONTINGENCIAS QUE PONGAN EN RIESGO A LA POBLACIÓN, PROMOVIENDO LA PARTICIPACIÓN ENTRE LA CIUDADANÍA OAXAQUEÑA.

**LÍNEAS DE ACCIÓN:** 08-FORTALECER LAS DELEGACIONES REGIONALES QUE COADYUVEN A LA FORMACIÓN, CAPACITACIÓN, FUNCIONAMIENTO Y CAPACIDAD DE RESPUESTA DE LOS CONSEJOS MUNICIPALES Y COMITÉS LOCALES.

**UE:** 001-COORDINACIÓN ESTATAL DE PROTECCIÓN CIVIL DE OAXACA

**MATRÍZ DE INDICADORES PARA RESULTADOS:**

**COMPONENTE:** 487-ACCIÓN PREVENTIVA PARA LA GESTIÓN INTEGRAL DE RIESGO REALIZADA

**ACTIVIDAD:** 1594-REALIZAR OPERATIVO PARA EMERGENCIA DE DESASTRE Y TRADICIONAL

ESTRUCTURA PROGRAMÁTICA								
PROGRAMA		SUBPROGRAMA		PROYECTO			OBRA/ACTIVIDAD	
151-GESTIÓN INTEGRAL DE RIESGOS		01-REALIZACIÓN DE ACCIONES PREVENTIVAS PARA LA GESTIÓN INTEGRAL DE RIESGO		000--			002-OPERATIVOS TRADICIONALES	
POBLACIÓN O ÁREA DE ENFOQUE POTENCIAL	ATRIBUTO DE LA POBLACIÓN O ÁREA DE ENFOQUE:	POBLACIÓN GENERAL DEL ESTADO DE OAXACA		HOMBRES:	1974843	MUJERES:	2157305	TOTAL: 4132148

PRESUPUESTO ANUAL							
Aprobado	Ampliación	Reducción	Modificado	EJERCIDO T1	EJERCIDO T2	EJERCIDO T3	EJERCIDO T4
1,570,826.25	0.00	261,533.75	1,309,292.50	351,599.72	328,130.62	439,394.06	0.00
TOTAL EJERCIDO AL TRIMESTRE VIGENTE							1,119,124.40

PRESUPUESTO TRIMESTRAL DE LA ACTIVIDAD							
Aprobado	Modificado	Comprometido	Devengado	Ejercido	% de Ejercido Vs. Modificado		
343,429.75	519,375.40	439,394.06	439,394.06	439,394.06	84.60		

DATOS DEL INDICADOR							
Nombre :	PORCENTAJE DE OPERATIVOS REALIZADOS			Número de indicador :	1696		
Definición :	MIDE EL PORCENTAJE DE OPERATIVOS REALIZADOS RESPECTO A LO PLANEADO						
Método de Cálculo :	(NÚMERO DE OPERATIVOS REALIZADOS / NÚMERO DE OPERATIVOS PLANEADOS) * 100						
Tipo	Dimensión	Frecuencia de Medición	Forma de cálculo del indicador	Tipo de Valor	Sentido Esperado		
GESTIÓN	EFICACIA	TRIMESTRAL	PORCENTAJE	FLUJO	ASCENDENTE		

MEDIOS DE VERIFICACIÓN / FUENTE INFORMACIÓN				SUPUESTO			
INFORMACIÓN DISPONIBLE EN EL DOCUMENTO: OPERATIVOS 2022, PUBLICADO POR: UNIDAD DEL GRUPO DE RESPUESTA INMEDIATA, PERIODICIDAD: TRIMESTRAL, LIGA: <a href="https://www.oaxaca.gob.mx/proteccioncivil/informes-e-informacion-de-interes/">HTTPS://WWW.OAXACA.GOB.MX/PROTECCIONCIVIL/INFORMES-E-INFORMACION-DE-INTERES/</a> EN LA SECCION DE OPERATIVOS				SE IDENTIFICA LA NECESIDAD DE OPERATIVO DERIVADO DE UN FENOMENO NATURAL Y LA PANDEMIA PROVOCADA POR EL SARS-COV-2, COVID 2019 SE ENCUENTRA CONTROLADA Y LAS CONDICIONES LABORALES Y ECONÓMICAS SON FAVORABLES.			

DATOS DE LA META							
Definición de la variable Meta:	1 - NÚMERO DE OPERATIVOS REALIZADOS						
Unidad de medida:	25 - NÚMERO						

LÍNEA BASE				VALOR PROGRAMADO ANUAL			
AÑO	2017	VALOR	6.00	AÑO	2022	VALOR	4.00

AVANCE TRIMESTRAL OBRA/ACTIVIDAD							
METAS	1er.TRIMESTRE	2o.TRIMESTRE	3er.TRIMESTRE	4o.TRIMESTRE	CUMPLIMIENTO DE METAS		
PROGRAMACIÓN INICIAL	1.00	1.00	1.00	1.00	T1+T2+T3+T4	4.00	
PROGRAMACIÓN ACTUALIZADA	1.00	1.00	1.00		T1+T2+T3+T4	3.00	
METAS ALCANZADAS	1.00	1.00	1.00	0.00	T1+T2+T3+T4	3.00	
PORCENTAJE ALCANZADO TRIMESTRAL	100.00	100.00	100.00	0.00	PORCENTAJE ALCANZADO ANUAL	75.00	

PORCENTAJE DE CUMPLIMIENTO ALCANZADO EN EL TRIMESTRE: 100.00 %

JEFE ADMINISTRATIVO  
ERICK DAVID MARTÍNEZ ZUÑIGA  
DIRECTOR ADMINISTRATIVO

TITULAR DE LA DEPENDENCIA/ENTIDAD  
SIDDHARTA LUNA HERNANDEZ  
COORDINADOR ESTATAL

# REPORTE DE AVANCE DE GESTIÓN

## UR 520 - COORDINACIÓN ESTATAL DE PROTECCIÓN CIVIL DE OAXACA

### TERCER TRIMESTRE 2022



**ALINEACIÓN PED:**

**ESTRATEGIA:** 01-PROPICIAR LA COORDINACIÓN INTERINSTITUCIONAL DE LOS TRES NIVELES DE GOBIERNO, A FIN DE FORTALECER LOS ESQUEMAS DE TRABAJO PARA ACTUAR DE FORMA OPORTUNA Y EFICAZ ANTE LAS CONTINGENCIAS QUE PONGAN EN RIESGO A LA POBLACIÓN, PROMOVIENDO LA PARTICIPACIÓN ENTRE LA CIUDADANÍA OAXAQUEÑA.

**LÍNEAS DE ACCIÓN:** 09-DAR SEGUIMIENTO Y FORTALECER LOS CONVENIOS DE CAPACITACIÓN CON ORGANISMOS GUBERNAMENTALES Y DEL SECTOR PRIVADO EN MATERIA DE PROTECCIÓN CIVIL.

**UE:** 001-COORDINACIÓN ESTATAL DE PROTECCIÓN CIVIL DE OAXACA

**MATRÍZ DE INDICADORES PARA RESULTADOS:**

**COMPONENTE:** 487-ACCIÓN PREVENTIVA PARA LA GESTIÓN INTEGRAL DE RIESGO REALIZADA

**ACTIVIDAD:** 1595-REALIZAR DICTAMINACIÓN DE RIESGO EN EL SECTOR PÚBLICO Y PRIVADO

ESTRUCTURA PROGRAMÁTICA													
PROGRAMA		SUBPROGRAMA		PROYECTO			OBRA/ACTIVIDAD						
151-GESTIÓN INTEGRAL DE RIESGOS		01-REALIZACIÓN DE ACCIONES PREVENTIVAS PARA LA GESTIÓN INTEGRAL DE RIESGO		000--			003-DICTAMINACIÓN DE RIESGOS EN EL SECTOR PUBLICO SOCIAL Y PRIVADO						
POBLACIÓN O ÁREA DE ENFOQUE POTENCIAL	ATRIBUTO DE LA POBLACIÓN O ÁREA DE ENFOQUE:	POBLACIÓN GENERAL DEL ESTADO DE OAXACA		HOMBRES:	1974843	MUJERES:	2157305	TOTAL:	4132148				
PRESUPUESTO ANUAL													
Aprobado	Ampliación	Reducción	Modificado	EJERCIDO T1		EJERCIDO T2		EJERCIDO T3		EJERCIDO T4			
423,000.00	0.00	124,800.00	298,200.00	60,400.00		104,200.00		90,122.00		0.00			
TOTAL EJERCIDO AL TRIMESTRE VIGENTE										254,722.00			
PRESUPUESTO TRIMESTRAL DE LA ACTIVIDAD													
Aprobado		Modificado		Comprometido		Devengado		Ejercido		% de Ejercido Vs. Modificado			
111,000.00		90,800.00		90,696.00		90,122.00		90,122.00		99.25			
DATOS DEL INDICADOR													
Nombre :	PORCENTAJE DE DICTAMENES DE RIESGO EMITIDOS				Número de indicador :	1697							
Definición :	MIDE EL PORCENTAJE DE DICTAMENES DE RIESGO EMITIDOS RESPECTO A LO SOLICITADO												
Método de Cálculo :	(NÚMERO DE DICTÁMENES DE RIESGO EMITIDOS / NÚMERO DE DICTÁMENES DE RIESGO SOLICITADOS) * 100												
Tipo	Dimensión		Frecuencia de Medición		Forma de cálculo del indicador		Tipo de Valor		Sentido Esperado				
GESTIÓN	EFICACIA		TRIMESTRAL		PORCENTAJE		FLUJO		ASCENDENTE				
MEDIOS DE VERIFICACIÓN / FUENTE INFORMACIÓN					SUPUESTO								
INFORMACION QUE SE ENCUENTRA DISPONIBLE EN EL DEPARTAMENTO EVALUACION Y DICTAMINACION DE RIESGOS DE LA DIRECCION DE INVESTIGACION, DIAGNOSTICO Y GESTION DE RIESGOS DE LA COORDINACION ESTATAL DE PROTECCION CIVIL DE OAXACA.					EXISTEN SOLICITUDES PARA LA DICTAMINACION DE RIESGOS								
DATOS DE LA META													
Definición de la variable Meta:	1 - NÚMERO DE DICTÁMENES DE RIESGO EMITIDOS												
Unidad de medida:	25 - NÚMERO												
LÍNEA BASE					VALOR PROGRAMADO ANUAL								
AÑO	2017		VALOR		200.00		AÑO	2022		VALOR		206.00	
AVANCE TRIMESTRAL OBRA/ACTIVIDAD													
METAS	1er.TRIMESTRE		2o.TRIMESTRE		3er.TRIMESTRE		4o.TRIMESTRE		CUMPLIMIENTO DE METAS				
PROGRAMACIÓN INICIAL	82.00	38.00	37.00	49.00	T1+T2+T3+T4		206.00						
PROGRAMACIÓN ACTUALIZADA	82.00	38.00	37.00	T1+T2+T3+T4		157.00							
METAS ALCANZADAS	82.00	38.00	37.00	0.00	T1+T2+T3+T4		157.00						
PORCENTAJE ALCANZADO TRIMESTRAL	100.00	100.00	100.00	0.00	PORCENTAJE ALCANZADO ANUAL		89.20						

PORCENTAJE DE CUMPLIMIENTO ALCANZADO EN EL TRIMESTRE: 100.00 %

JEFE ADMINISTRATIVO  
ERICK DAVID MARTÍNEZ ZUÑIGA  
DIRECTOR ADMINISTRATIVO

TITULAR DE LA DEPENDENCIA/ENTIDAD  
SIDDHARTA LUNA HERNANDEZ  
COORDINADOR ESTATAL

# REPORTE DE AVANCE DE GESTIÓN

## UR 520 - COORDINACIÓN ESTATAL DE PROTECCIÓN CIVIL DE OAXACA

### TERCER TRIMESTRE 2022



**ALINEACIÓN PED:**

**ESTRATEGIA:** 01-PROPICIAR LA COORDINACIÓN INTERINSTITUCIONAL DE LOS TRES NIVELES DE GOBIERNO, A FIN DE FORTALECER LOS ESQUEMAS DE TRABAJO PARA ACTUAR DE FORMA OPORTUNA Y EFICAZ ANTE LAS CONTINGENCIAS QUE PONGAN EN RIESGO A LA POBLACIÓN, PROMOVRIENDO LA PARTICIPACIÓN ENTRE LA CIUDADANÍA OAXAQUEÑA.

**LÍNEAS DE ACCIÓN:** 08-FORTALECER LAS DELEGACIONES REGIONALES QUE COADYUVEN A LA FORMACIÓN, CAPACITACIÓN, FUNCIONAMIENTO Y CAPACIDAD DE RESPUESTA DE LOS CONSEJOS MUNICIPALES Y COMITÉS LOCALES.

**UE:** 001-COORDINACIÓN ESTATAL DE PROTECCIÓN CIVIL DE OAXACA

#### MATRIZ DE INDICADORES PARA RESULTADOS:

**COMPONENTE:** 487-ACCIÓN PREVENTIVA PARA LA GESTIÓN INTEGRAL DE RIESGO REALIZADA

**ACTIVIDAD:** 1594-REALIZAR OPERATIVO PARA EMERGENCIA DE DESASTRE Y TRADICIONAL

ESTRUCTURA PROGRAMATICA										
PROGRAMA		SUBPROGRAMA		PROYECTO			OBRA/ACTIVIDAD			
151-GESTIÓN INTEGRAL DE RIESGOS		01-REALIZACIÓN DE ACCIONES PREVENTIVAS PARA LA GESTIÓN INTEGRAL DE RIESGO		000-- -			004-OPERATIVOS POR CONTINGENCIAS DE DESASTRES			
POBLACIÓN O ÁREA DE ENFOQUE POTENCIAL	ATRIBUTO DE LA POBLACIÓN O ÁREA DE ENFOQUE:	POBLACIÓN GENERAL DEL ESTADO DE OAXACA		HOMBRES:	1974843	MUJERES:	2157305	TOTAL:	4132148	
PRESUPUESTO ANUAL										
Aprobado	Ampliación	Reducción	Modificado	EJERCIDO T1		EJERCIDO T2		EJERCIDO T3		
0.00	572,600.00	320,200.00	252,400.00	0.00		93,800.00		113,400.00		
								TOTAL EJERCIDO AL TRIMESTRE VIGENTE		
								207,200.00		
PRESUPUESTO TRIMESTRAL DE LA ACTIVIDAD										
Aprobado		Modificado		Comprometido		Devengado		Ejercido		
0.00		113,600.00		113,400.00		113,400.00		113,400.00		
								% de Ejercido Vs. Modificado		
								99.82		
DATOS DEL INDICADOR										
Nombre :	PORCENTAJE DE OPERATIVOS REALIZADOS				Número de indicador :	1696				
Definición :	MIDE EL PORCENTAJE DE OPERATIVOS REALIZADOS RESPECTO A LO PLANEADO									
Método de Cálculo :	(NÚMERO DE OPERATIVOS REALIZADOS / NÚMERO DE OPERATIVOS PLANEADOS) * 100									
Tipo	Dimensión		Frecuencia de Medición		Forma de cálculo del indicador		Tipo de Valor		Sentido Esperado	
GESTIÓN	EFICACIA		TRIMESTRAL		PORCENTAJE		FLUJO		ASCENDENTE	
MEDIOS DE VERIFICACIÓN / FUENTE INFORMACIÓN					SUPUESTO					
INFORMACIÓN DISPONIBLE EN EL DOCUMENTO: OPERATIVOS 2022, PUBLICADO POR: UNIDAD DEL GRUPO DE RESPUESTA INMEDIATA, PERIODICIDAD: TRIMESTRAL, LIGA: <a href="https://www.oaxaca.gob.mx/proteccioncivil/informes-e-informacion-de-interes/">HTTPS://WWW.OAXACA.GOB.MX/PROTECCIONCIVIL/INFORMES-E-INFORMACION-DE-INTERES/</a> EN LA SECCION DE OPERATIVOS					SE IDENTIFICA LA NECESIDAD DE OPERATIVO DERIVADO DE UN FENOMENO NATURAL Y LA PANDEMIA PROVOCADA POR EL SARS-COV-2, COVID 2019 SE ENCUENTRA CONTROLADA Y LAS CONDICIONES LABORALES Y ECONÓMICAS SON FAVORABLES.					
DATOS DE LA META										
Definición de la variable Meta:	1 - NÚMERO DE OPERATIVOS REALIZADOS									
Unidad de medida:	25 - NÚMERO									
LÍNEA BASE					VALOR PROGRAMADO ANUAL					
AÑO	2017		VALOR		6.00		AÑO	2022		
								VALOR		
								1.00		
AVANCE TRIMESTRAL OBRA/ACTIVIDAD										
METAS	1er.TRIMESTRE		2o.TRIMESTRE		3er.TRIMESTRE		4o.TRIMESTRE		CUMPLIMIENTO DE METAS	
PROGRAMACIÓN INICIAL	0.00		0.00		1.00		0.00		T1+T2+T3+T4	1.00
PROGRAMACIÓN ACTUALIZADA	0.00		1.00		1.00				T1+T2+T3+T4	2.00
METAS ALCANZADAS	0.00		1.00		1.00		0.00		T1+T2+T3+T4	2.00
PORCENTAJE ALCANZADO TRIMESTRAL	0.00		100.00		100.00		0.00		PORCENTAJE ALCANZADO ANUAL	100.00

PORCENTAJE DE CUMPLIMIENTO ALCANZADO EN EL TRIMESTRE: 100.00 %

JEFE ADMINISTRATIVO  
ERICK DAVID MARTÍNEZ ZUÑIGA  
DIRECTOR ADMINISTRATIVO

TITULAR DE LA DEPENDENCIA/ENTIDAD  
SIDDHARTA LUNA HERNANDEZ  
COORDINADOR ESTATAL



# REPORTE DE AVANCE DE GESTIÓN

## UR 520 - COORDINACIÓN ESTATAL DE PROTECCIÓN CIVIL DE OAXACA

### TERCER TRIMESTRE 2022



**ALINEACIÓN PED:**

**ESTRATEGIA:** 01-PROPICIAR LA COORDINACIÓN INTERINSTITUCIONAL DE LOS TRES NIVELES DE GOBIERNO, A FIN DE FORTALECER LOS ESQUEMAS DE TRABAJO PARA ACTUAR DE FORMA OPORTUNA Y EFICAZ ANTE LAS CONTINGENCIAS QUE PONGAN EN RIESGO A LA POBLACIÓN, PROMOVIENDO LA PARTICIPACIÓN ENTRE LA CIUDADANÍA OAXAQUEÑA.

**LÍNEAS DE ACCIÓN:** 08-FORTALECER LAS DELEGACIONES REGIONALES QUE COADYUVEN A LA FORMACIÓN, CAPACITACIÓN, FUNCIONAMIENTO Y CAPACIDAD DE RESPUESTA DE LOS CONSEJOS MUNICIPALES Y COMITÉS LOCALES.

**UE:** 001-COORDINACIÓN ESTATAL DE PROTECCIÓN CIVIL DE OAXACA

#### MATRIZ DE INDICADORES PARA RESULTADOS:

**COMPONENTE:** 673-CULTURA EN MATERIA DE PREVENCIÓN DE RIESGO Y PROTECCIÓN CIVIL DIFUNDIR Y PROMOVIDA

**ACTIVIDAD:** 1597-CAPACITAR EN MATERIA DE PREVENCIÓN DE RIESGO AL SECTOR PÚBLICO, SOCIAL Y PRIVADO

ESTRUCTURA PROGRAMÁTICA									
PROGRAMA		SUBPROGRAMA		PROYECTO			OBRA/ACTIVIDAD		
151-GESTIÓN INTEGRAL DE RIESGOS		02-PROMOCIÓN Y DIFUSIÓN DE LA CULTURA EN MATERIA DE PREVENCIÓN DE RIESGO Y PROTECCIÓN CIVIL		000--			001-FORTALECIMIENTO EN MATERIA DE PREVENCIÓN DE RIESGOS AL SECTOR PÚBLICO, SOCIAL Y PRIVADO		
POBLACIÓN O ÁREA DE ENFOQUE POTENCIAL	ATRIBUTO DE LA POBLACIÓN O ÁREA DE ENFOQUE:	POBLACIÓN GENERAL DEL ESTADO DE OAXACA		HOMBRES:	1974843	MUJERES:	2157305	TOTAL:	4132148
PRESUPUESTO ANUAL									
Aprobado	Ampliación	Reducción	Modificado	EJERCIDO T1		EJERCIDO T2		EJERCIDO T3	
3,423,000.00	0.00	131,638.14	3,291,361.86	811,222.14		1,447,939.72		687,934.00	
								TOTAL EJERCIDO AL TRIMESTRE VIGENTE	
								2,947,095.86	
PRESUPUESTO TRIMESTRAL DE LA ACTIVIDAD									
Aprobado		Modificado		Comprometido		Devengado		Ejercido	
711,000.00		689,400.00		689,482.00		687,934.00		687,934.00	
								% de Ejercicio Vs. Modificado	
								99.79	
DATOS DEL INDICADOR									
Nombre :	PORCENTAJE DE CAPACITACIONES REALIZADAS				Número de indicador :	2207			
Definición :	MIDE EL PORCENTAJE DE CAPACITACIONES REALIZADAS RESPECTO A LO PROGRAMADO								
Método de Cálculo :	(NÚMERO DE CAPACITACIONES REALIZADAS/ NÚMERO DE CAPACITACIONES PROGRAMADAS)*100								
Tipo	Dimensión	Frecuencia de Medición		Forma de cálculo del indicador		Tipo de Valor		Sentido Esperado	
GESTIÓN	EFICACIA	TRIMESTRAL		PORCENTAJE		FLUJO		ASCENDENTE	
MEDIOS DE VERIFICACIÓN / FUENTE INFORMACIÓN					SUPUESTO				
LOS PRODUCTORES ENTREGAN EN TIEMPO Y FORMA LOS MATERIALES A DIFUNDIR					EXISTEN SOLICITUDES DE CAPACITACION /LAS PERSONAS A CAPACITAR ASISTEN				
DATOS DE LA META									
Definición de la variable Meta:	1 - NÚMERO DE CAPACITACIONES REALIZADAS								
Unidad de medida:	25 - NÚMERO								
LÍNEA BASE					VALOR PROGRAMADO ANUAL				
AÑO	2017		VALOR	40.00	AÑO	2022		VALOR	102.00
AVANCE TRIMESTRAL OBRA/ACTIVIDAD									
METAS	1er.TRIMESTRE		2o.TRIMESTRE		3er.TRIMESTRE		4o.TRIMESTRE		CUMPLIMIENTO DE METAS
PROGRAMACIÓN INICIAL	20.00	30.00		28.00		24.00		T1+T2+T3+T4	102.00
PROGRAMACIÓN ACTUALIZADA	20.00	30.00		28.00				T1+T2+T3+T4	78.00
METAS ALCANZADAS	20.00	30.00		28.00		0.00		T1+T2+T3+T4	78.00
PORCENTAJE ALCANZADO TRIMESTRAL	100.00	100.00		100.00		0.00		PORCENTAJE ALCANZADO ANUAL	89.66

PORCENTAJE DE CUMPLIMIENTO ALCANZADO EN EL TRIMESTRE: 100.00 %

JEFE ADMINISTRATIVO  
ERICK DAVID MARTÍNEZ ZUÑIGA  
DIRECTOR ADMINISTRATIVO

TITULAR DE LA DEPENDENCIA/ENTIDAD  
SIDDHARTA LUNA HERNANDEZ  
COORDINADOR ESTATAL

# REPORTE DE AVANCE DE GESTIÓN

## UR 520 - COORDINACIÓN ESTATAL DE PROTECCIÓN CIVIL DE OAXACA

### TERCER TRIMESTRE 2022



**ALINEACIÓN PED:**

**ESTRATEGIA:** 01-PROPICIAR LA COORDINACIÓN INTERINSTITUCIONAL DE LOS TRES NIVELES DE GOBIERNO, A FIN DE FORTALECER LOS ESQUEMAS DE TRABAJO PARA ACTUAR DE FORMA OPORTUNA Y EFICAZ ANTE LAS CONTINGENCIAS QUE PONGAN EN RIESGO A LA POBLACIÓN, PROMOVIENDO LA PARTICIPACIÓN ENTRE LA CIUDADANÍA OAXAQUEÑA.

**LÍNEAS DE ACCIÓN:** 05-IMPULSAR CAMPAÑAS DE DIFUSIÓN EN TODOS LOS MEDIOS DE COMUNICACIÓN Y EN LAS DIFERENTES VARIANTES LINGÜÍSTICAS CON LAS QUE CUENTA EL ESTADO.

**UE:** 001-COORDINACIÓN ESTATAL DE PROTECCIÓN CIVIL DE OAXACA

#### MATRIZ DE INDICADORES PARA RESULTADOS:

**COMPONENTE:** 673-CULTURA EN MATERIA DE PREVENCIÓN DE RIESGO Y PROTECCIÓN CIVIL DIFUNDIR Y PROMOVIDA

**ACTIVIDAD:** 1598-DIFUNDIR LA CULTURA DE PREVENCIÓN DE RIESGO Y PROTECCION CIVIL

ESTRUCTURA PROGRAMATICA										
PROGRAMA		SUBPROGRAMA		PROYECTO			OBRA/ACTIVIDAD			
151-GESTIÓN INTEGRAL DE RIESGOS		02-PROMOCIÓN Y DIFUSIÓN DE LA CULTURA EN MATERIA DE PREVENCIÓN DE RIESGO Y PROTECCIÓN CIVIL		000--			002-GESTIÓN ADMINISTRATIVA EN MATERIA DE PREVENCIÓN DE RIESGOS AL SECTOR PUBLICO, SOCIAL Y PRIVADO.			
POBLACIÓN O ÁREA DE ENFOQUE POTENCIAL	ATRIBUTO DE LA POBLACIÓN O ÁREA DE ENFOQUE:	POBLACIÓN GENERAL DEL ESTADO DE OAXACA		HOMBRES:	1974843	MUJERES:	2157305	TOTAL:	4132148	
PRESUPUESTO ANUAL										
Aprobado	Ampliación	Reducción	Modificado	EJERCIDO T1		EJERCIDO T2		EJERCIDO T3		
2,995,352.65	78,820.00	233,816.99	2,840,355.66	233,923.43		509,639.22		635,760.75		
				TOTAL EJERCIDO AL TRIMESTRE VIGENTE				1,379,323.40		
PRESUPUESTO TRIMESTRAL DE LA ACTIVIDAD										
Aprobado		Modificado		Comprometido		Devengado		Ejercido		
547,214.12		755,048.09		634,020.75		635,760.75		635,760.75		
								% de Ejercido Vs. Modificado		
								84.20		
DATOS DEL INDICADOR										
Nombre :	PORCENTAJE DE CAMPAÑAS DE DIFUSIÓN REALIZADAS				Número de indicador :	1699				
Definición :	MIDE EL PORCENTAJE DE CAMPAÑAS DE DIFUSIÓN REALIZADAS RESPECTO A LO PLANEADO									
Método de Cálculo :	(NÚMERO DE CAMPAÑAS DE DIFUSIÓN REALIZADAS / NÚMERO DE CAMPAÑAS DE DIFUSIÓN PLANEADAS) * 100									
Tipo	Dimensión		Frecuencia de Medición		Forma de cálculo del indicador		Tipo de Valor		Sentido Esperado	
GESTIÓN	EFICACIA		TRIMESTRAL		PORCENTAJE		FLUJO		ASCENDENTE	
MEDIOS DE VERIFICACIÓN / FUENTE INFORMACIÓN					SUPUESTO					
INFORMACION DISPONIBLE EN EL DEPARTAMENTO DE COMUNICACION SOCIAL DE LA COORDINACION ESTATAL DE PROTECCION CIVIL DE OAXACA, PERIODICIDAD: TRIMESTRAL.					LOS PRODUCTORES ENTREGAN EN TIEMPO Y FORMA LOS MATERIALES A DIFUNDIR					
DATOS DE LA META										
Definición de la variable Meta:	1 - NÚMERO DE CAMPAÑAS DE DIFUSIÓN REALIZADAS									
Unidad de medida:	25 - NÚMERO									
LÍNEA BASE					VALOR PROGRAMADO ANUAL					
AÑO	2017		VALOR	6.00		AÑO	2022		VALOR	14.00
AVANCE TRIMESTRAL OBRA/ACTIVIDAD										
METAS	1er.TRIMESTRE		2o.TRIMESTRE		3er.TRIMESTRE		4o.TRIMESTRE		CUMPLIMIENTO DE METAS	
PROGRAMACIÓN INICIAL	3.00		2.00		2.00		7.00		T1+T2+T3+T4	14.00
PROGRAMACIÓN ACTUALIZADA	3.00		2.00		2.00				T1+T2+T3+T4	7.00
METAS ALCANZADAS PORCENTAJE	3.00		2.00		2.00		0.00		T1+T2+T3+T4	7.00
ALCANZADO TRIMESTRAL	100.00		100.00		100.00		0.00		PORCENTAJE ALCANZADO ANUAL	50.00

PORCENTAJE DE CUMPLIMIENTO ALCANZADO EN EL TRIMESTRE: 100.00 %

JEFE ADMINISTRATIVO  
ERICK DAVID MARTÍNEZ ZUÑIGA  
DIRECTOR ADMINISTRATIVO

TITULAR DE LA DEPENDENCIA/ENTIDAD  
SIDDHARTA LUNA HERNANDEZ  
COORDINADOR ESTATAL

# REPORTE DE AVANCE DE GESTIÓN

## UR 520 - COORDINACIÓN ESTATAL DE PROTECCIÓN CIVIL DE OAXACA

### TERCER TRIMESTRE 2022



**ALINEACIÓN PED:**

**ESTRATEGIA:** 01-PROPICIAR LA COORDINACIÓN INTERINSTITUCIONAL DE LOS TRES NIVELES DE GOBIERNO, A FIN DE FORTALECER LOS ESQUEMAS DE TRABAJO PARA ACTUAR DE FORMA OPORTUNA Y EFICAZ ANTE LAS CONTINGENCIAS QUE PONGAN EN RIESGO A LA POBLACIÓN, PROMOVIENDO LA PARTICIPACIÓN ENTRE LA CIUDADANÍA OAXAQUEÑA.

**LÍNEAS DE ACCIÓN:** 01-PROMOVER LA CREACIÓN DE 570 CONSEJOS MUNICIPALES Y COMITÉS LOCALES DE PROTECCIÓN CIVIL QUE INCENTIVEN LA CULTURA DE LA REDUCCIÓN Y MITIGACIÓN DE RIESGOS PARA SER RESILIENTES ANTE LOS EFECTOS DE AGENTES PERTURBADORES.

**UE:** 001-COORDINACIÓN ESTATAL DE PROTECCIÓN CIVIL DE OAXACA

**MATRIZ DE INDICADORES PARA RESULTADOS:**

**COMPONENTE:** 674-SISTEMA ESTATAL Y MUNICIPAL DE PROTECCIÓN CIVIL INTEGRADO

**ACTIVIDAD:** 1599-INTEGRAR CONSEJO MUNICIPAL DE PROTECCIÓN CIVIL

ESTRUCTURA PROGRAMATICA									
PROGRAMA		SUBPROGRAMA		PROYECTO			OBRA/ACTIVIDAD		
151-GESTIÓN INTEGRAL DE RIESGOS		03-INTEGRACION DEL SISTEMA ESTATAL Y MUNICIPAL DE PROTECCIÓN CIVIL		000--			001-INTEGRACIÓN DE CONSEJOS MUNICIPALES DE PROTECCIÓN CIVIL.		
POBLACIÓN O ÁREA DE ENFOQUE POTENCIAL	ATRIBUTO DE LA POBLACIÓN O ÁREA DE ENFOQUE:	POBLACIÓN GENERAL DEL ESTADO DE OAXACA		HOMBRES:	1974843	MUJERES:	2157305	TOTAL:	4132148
PRESUPUESTO ANUAL									
Aprobado	Ampliación	Reducción	Modificado	EJERCIDO T1		EJERCIDO T2		EJERCIDO T3	
0.00	0.00	0.00	0.00	0.00		0.00		0.00	
TOTAL EJERCIDO AL TRIMESTRE VIGENTE								0.00	
PRESUPUESTO TRIMESTRAL DE LA ACTIVIDAD									
Aprobado		Modificado		Comprometido		Devengado		% de Ejercido Vs. Modificado	
0.00		0.00		0.00		0.00		nan	
DATOS DEL INDICADOR									
Nombre : PORCENTAJE DE CONSEJOS MUNICIPALES DE PROTECCIÓN CIVIL INTEGRADOS				Número de indicador :		107			
Definición : MIDE EL PORCENTAJE DE CONSEJOS MUNICIPALES DE PROTECCIÓN CIVIL INTEGRADOS RESPECTO A LO PROGRAMADO									
Método de Cálculo : (NÚMERO DE CONSEJOS MUNICIPALES INTEGRADOS / NÚMERO DE CONSEJOS MUNICIPALES PROGRAMADOS A INTEGRAR) * 100									
Tipo	Dimensión		Frecuencia de Medición		Forma de cálculo del indicador		Tipo de Valor		Sentido Esperado
GESTIÓN	EFICACIA		TRIMESTRAL		PORCENTAJE		FLUJO		ASCENDENTE
MEDIOS DE VERIFICACIÓN / FUENTE INFORMACIÓN					SUPUESTO				
INFORMACION DISPONIBLE EN EL DEPARTAMENTO DE ASESORIA MUNICIPAL Y REGIONAL COMUNITARIA DE LA DIRECCION DE VINCULACION SOCIAL DE LA COORDINACION ESTATAL DE PROTECCION CIVIL PERIODICIDAD: TRIMESTRAL					EXISTE INTERES DE LOS MUNICIPIOS PARA LA INTEGRACION DE LOS CONSEJOS DE PROTECCION CIVIL				
DATOS DE LA META									
Definición de la variable Meta:		1 - NÚMERO DE CONSEJOS MUNICIPALES DE PROTECCIÓN CIVIL INTEGRADOS							
Unidad de medida:		25 - NÚMERO							
LÍNEA BASE					VALOR PROGRAMADO ANUAL				
AÑO	2018	VALOR	338.00		AÑO	2022	VALOR	410.00	
AVANCE TRIMESTRAL OBRA/ACTIVIDAD									
METAS	1er.TRIMESTRE		2o.TRIMESTRE		3er.TRIMESTRE		4o.TRIMESTRE		CUMPLIMIENTO DE METAS
PROGRAMACIÓN INICIAL	95.00	105.00	105.00		105.00		105.00		T1+T2+T3+T4 410.00
PROGRAMACIÓN ACTUALIZADA	95.00	105.00	105.00		105.00		105.00		T1+T2+T3+T4 305.00
METAS ALCANZADAS	0.00	0.00	0.00		0.00		0.00		T1+T2+T3+T4 0.00
PORCENTAJE ALCANZADO TRIMESTRAL	0.00	0.00	0.00		0.00		0.00		PORCENTAJE ALCANZADO ANUAL 0.00

PORCENTAJE DE CUMPLIMIENTO ALCANZADO EN EL TRIMESTRE: 0.00 %

JEFE ADMINISTRATIVO  
ERICK DAVID MARTÍNEZ ZUÑIGA  
DIRECTOR ADMINISTRATIVO

TITULAR DE LA DEPENDENCIA/ENTIDAD  
SIDDHARTA LUNA HERNANDEZ  
COORDINADOR ESTATAL

# REPORTE DE AVANCE DE GESTIÓN

## UR 520 - COORDINACIÓN ESTATAL DE PROTECCIÓN CIVIL DE OAXACA

### TERCER TRIMESTRE 2022



**ALINEACIÓN PED:**

**ESTRATEGIA:** 01-PROPICIAR LA COORDINACIÓN INTERINSTITUCIONAL DE LOS TRES NIVELES DE GOBIERNO, A FIN DE FORTALECER LOS ESQUEMAS DE TRABAJO PARA ACTUAR DE FORMA OPORTUNA Y EFICAZ ANTE LAS CONTINGENCIAS QUE PONGAN EN RIESGO A LA POBLACIÓN, PROMOVRIENDO LA PARTICIPACIÓN ENTRE LA CIUDADANÍA OAXAQUEÑA.

**LÍNEAS DE ACCIÓN:** 01-PROMOVER LA CREACIÓN DE 570 CONSEJOS MUNICIPALES Y COMITÉS LOCALES DE PROTECCIÓN CIVIL QUE INCENTIVEN LA CULTURA DE LA REDUCCIÓN Y MITIGACIÓN DE RIESGOS PARA SER RESILIENTES ANTE LOS EFECTOS DE AGENTES PERTURBADORES.

**UE:** 001-COORDINACIÓN ESTATAL DE PROTECCIÓN CIVIL DE OAXACA

**MATRIZ DE INDICADORES PARA RESULTADOS:**

**COMPONENTE:** 674-SISTEMA ESTATAL Y MUNICIPAL DE PROTECCIÓN CIVIL INTEGRADO

**ACTIVIDAD:** 1600-CAPACITAR PARA LA INTEGRACION DE CONSEJO ESTATAL Y MUNICIPAL DE PROTECCION CIVIL

ESTRUCTURA PROGRAMATICA							
PROGRAMA		SUBPROGRAMA		PROYECTO		OBRA/ACTIVIDAD	
151-GESTIÓN INTEGRAL DE RIESGOS		03-INTEGRACION DEL SISTEMA ESTATAL Y MUNICIPAL DE PROTECCIÓN CIVIL		000--		002-CAPACITACION PARA LA INTEGRACION DE CONSEJOS ESTATALES Y MUNICIPALES DE PROTECCIÓN CIVIL.	
POBLACIÓN O ÁREA DE ENFOQUE POTENCIAL	ATRIBUTO DE LA POBLACIÓN O ÁREA DE ENFOQUE:	POBLACION GENERAL DEL ESTADO DE OAXACA		HOMBRES:	1974843	MUJERES:	2157305
				TOTAL:			4132148

PRESUPUESTO ANUAL							
Aprobado	Ampliación	Reducción	Modificado	EJERCIDO T1	EJERCIDO T2	EJERCIDO T3	EJERCIDO T4
0.00	0.00	0.00	0.00	0.00	0.00	0.00	0.00
TOTAL EJERCIDO AL TRIMESTRE VIGENTE							0.00

PRESUPUESTO TRIMESTRAL DE LA ACTIVIDAD							
Aprobado	Modificado	Comprometido	Devengado	Ejercido	% de Ejercido Vs. Modificado		
0.00	0.00	0.00	0.00	0.00	nan		

DATOS DEL INDICADOR							
Nombre :	PORCENTAJE DE CAPACITACIONES PARA LA INTEGRACION DE CONSEJOS ESTATALES Y MUNICIPALES DE PROTECCIÓN CIVIL REALIZADAS			Número de indicador :	106		
Definición :	MIDE EL PORCENTAJE DE CAPACITACIONES PARA LA INTEGRACION DE CONSEJOS ESTATALES Y MUNICIPALES DE PROTECCIÓN CIVIL REALIZADAS RESPECTO A LO PROGRAMADO						
Método de Cálculo :	(NUMERO DE CAPACITACIONES PARA LA INTEGRACION DE CONSEJOS ESTATALES Y MUNICIPALES DE PROTECCION CIVIL REALIZADAS /NUMERO DE CAPACITACIONES PARA LA INTEGRACION DE CONSEJOS ESTATALES Y MUNICIPALES DE PROTECCIÓN CIVIL PROGRAMADAS) * 100						
Tipo	Dimensión	Frecuencia de Medición	Forma de cálculo del indicador	Tipo de Valor	Sentido Esperado		
GESTIÓN	EFICACIA	TRIMESTRAL	PORCENTAJE	FLUJO	ASCENDENTE		

MEDIOS DE VERIFICACIÓN / FUENTE INFORMACIÓN				SUPUESTO			
INFORMACION DISPONIBLE EN EL DEPARTAMENTO DE ASESORIA MUNICIPAL Y REGIONAL COMUNITARIA DE LA DIRECCION DE VINCULACION SOCIAL DE LA COORDINACION ESTATAL DE PROTECCION CIVIL PERIODICIDAD: TRIMESTRAL				EXISTEN INTERESES DE LOS MUNICIPIOS DE CAPACITACION PARA LA INTEGRACION DE LOS CONSEJOS DE PROTECCION CIVIL			

DATOS DE LA META							
Definición de la variable Meta:	1 - NÚMERO DE CAPACITACIONES PARA LA INTEGRACION DE CONSEJOS ESTATALES Y MUNICIPALES DE PROTECCIÓN CIVIL REALIZADAS						
Unidad de medida:	25 - NÚMERO						

LÍNEA BASE				VALOR PROGRAMADO ANUAL			
AÑO	2017	VALOR	4.00	AÑO	2022	VALOR	16.00

AVANCE TRIMESTRAL OBRA/ACTIVIDAD							
METAS	1er.TRIMESTRE	2o.TRIMESTRE	3er.TRIMESTRE	4o.TRIMESTRE	CUMPLIMIENTO DE METAS		
PROGRAMACIÓN INICIAL	4.00	4.00	4.00	4.00	T1+T2+T3+T4	16.00	
PROGRAMACIÓN ACTUALIZADA	4.00	4.00	4.00		T1+T2+T3+T4	12.00	
METAS ALCANZADAS	0.00	0.00	0.00	0.00	T1+T2+T3+T4	0.00	
PORCENTAJE ALCANZADO TRIMESTRAL	0.00	0.00	0.00	0.00	PORCENTAJE ALCANZADO ANUAL	0.00	

PORCENTAJE DE CUMPLIMIENTO ALCANZADO EN EL TRIMESTRE: 0.00 %

JEFE ADMINISTRATIVO  
ERICK DAVID MARTÍNEZ ZUÑIGA  
DIRECTOR ADMINISTRATIVO

TITULAR DE LA DEPENDENCIA/ENTIDAD  
SIDDHARTA LUNA HERNANDEZ  
COORDINADOR ESTATAL



GOBIERNO DEL ESTADO  
DE OAXACA



**PROTECCIÓN  
CIVIL**  
Coordinación Estatal de  
Protección Civil

## PROGRAMAS Y PROYECTOS DE INVERSIÓN

NO APLICA



GOBIERNO DEL ESTADO  
DE OAXACA



**PROTECCIÓN  
CIVIL**  
Coordinación Estatal de  
Protección Civil

RELACION DE BIENES INMUEBLES QUE COMPONEN EL PATRIMONIO  
DEL 1° DE ENERO AL 30 DE SEPTIEMBRE DE 2022  
(Pesos)

CUENTA	DESCRIPCIÓN DEL BIEN	Saldo Final
12310	TERRENOS	0.00
12330	EDIFICIOS NO RESIDENCIALES	0.00
12351	EDIFICACIÓN HABITACIONAL EN PROCESO	0.00
12352	EDIFICACIÓN NO HABITACIONAL EN PROCESO	0.00
12353	CONSTRUCCIÓN DE OBRAS PARA EL ABASTECIMIENTO DE AGUA, PETRÓLEO, GAS, ELECTRICIDAD Y TELECOMUNICACION	0.00
12354	DIVISIÓN DE TERRENOS Y CONSTRUCCIÓN DE OBRAS DE URBANIZACIÓN EN PROCESO	0.00
12355	CONSTRUCCIÓN DE VÍAS DE COMUNICACIÓN EN PROCESO	0.00
12356	OTRAS CONSTRUCCIONES DE INGENIERÍA CIVIL U OBRA PESADA EN PROCESO	0.00
12357	INSTALACIONES Y EQUIPAMIENTO EN CONSTRUCCIONES EN PROCESO	0.00
12359	TRABAJOS DE ACABADOS EN EDIFICACIONES Y OTROS TRABAJOS ESPECIALIZADOS EN PROCESO	0.00
12361	EDIFICACIÓN HABITACIONAL EN PROCESO	0.00
12362	EDIFICACIÓN NO HABITACIONAL EN PROCESO	0.00
12363	CONSTRUCCIÓN DE OBRAS PARA EL ABASTECIMIENTO DE AGUA, PETRÓLEO, GAS, ELECTRICIDAD Y TELECOMUNICACION	0.00
12364	DIVISIÓN DE TERRENOS Y CONSTRUCCIÓN DE OBRAS DE URBANIZACIÓN	0.00
12365	CONSTRUCCIÓN DE VÍAS DE COMUNICACIÓN EN PROCESO	0.00
12366	OTRAS CONSTRUCCIONES DE INGENIERÍA CIVIL U OBRA PESADA EN PROCESO	0.00
12367	INSTALACIONES Y EQUIPAMIENTO EN CONSTRUCCIONES EN PROCESO	0.00
12369	TRABAJOS DE ACABADOS EN EDIFICACIONES Y OTROS TRABAJOS ESPECIALIZADOS EN PROCESO	0.00
12390	OTROS BIENES INMUEBLES	0.00
	<b>SUMA TOTAL:</b>	<b>0.00</b>



GOBIERNO DEL ESTADO  
DE OAXACA



### RELACIÓN DE BIENES MUEBLES

DEL 1° DE ENERO AL 30 DE SEPTIEMBRE DE 2022  
(Pesos)

CUENTA	DESCRIPCION DEL BIEN	Saldo Final
12411	MUEBLES DE OFICINA Y ESTANTERÍA	\$ 50,548.14
12412	MUEBLES EXCEPTO DE OFICINA Y ESTANTERÍA	23,400.00
12413	EQUIPO DE CÓMPUTO Y DE TECNOLOGÍAS DE LA INFORMACIÓN	1,402,000.60
12419	OTROS MOBILIARIOS Y EQUIPOS DE ADMINISTRACIÓN	0.00
12421	EQUIPOS Y APARATOS AUDIOVISUALES	24,019.99
12422	APARATOS DEPORTIVOS	0.00
12423	CÁMARAS FOTOGRÁFICAS Y DE VIDEO	7,000.00
12429	OTRO MOBILIARIO Y EQUIPO EDUCACIONAL Y RECREATIVO	0.00
12431	EQUIPO MÉDICO Y DE LABORATORIO	5,700.00
12432	INSTRUMENTAL MÉDICO Y DE LABORATORIO	0.00
12441	VEHÍCULOS Y EQUIPO TERRESTRE	3,073,328.46
12443	EQUIPO AEROESPACIAL	0.00
12445	EMBARCACIONES	674,955.80
12449	OTROS EQUIPOS DE TRANSPORTE	0.00
12450	EQUIPO DE DEFENSA Y SEGURIDAD	0.00
12461	MAQUINARIA Y EQUIPO AGROPECUARIO	0.00
12462	MAQUINARIA Y EQUIPO INDUSTRIAL	0.00
12463	MAQUINARIA Y EQUIPO DE CONSTRUCCIÓN	175,716.00
12464	SISTEMAS DE AIRE ACONDICIONADO, CALEFACCIÓN Y DE REFRIGERACIÓN INDUSTRIAL Y COMERCIAL	6,200.00
12465	EQUIPO DE COMUNICACIÓN Y TELECOMUNICACIÓN	248,538.51
12466	EQUIPOS DE GENERACIÓN ELÉCTRICA, APARATOS Y ACCESORIOS ELÉCTRICOS	50,380.92
12467	HERRAMIENTAS Y MAQUINAS- HERRAMIENTAS	1,995,200.00
	<b>Total</b>	<b>\$ 7,736,988.42</b>



GOBIERNO DEL ESTADO  
DE OAXACA



**PROTECCIÓN  
CIVIL**  
Coordinación Estatal de  
Protección Civil

RELACIÓN DE CUENTAS BANCARIAS PRODUCTIVAS ESPECIFICAS  
DEL 1° DE ENERO AL 30 DE SEPTIEMBRE DE 2022

FONDO, PROGRAMA O CONVENIO	DATOS DE LA CUENTA BANCARIA		
	INSTITUCION BANCARIA	NUMERO DE CUENTA	FECHA DE APERTURA
NO APLICA			





GOBIERNO DEL ESTADO  
DE OAXACA



## RELACIÓN DE ESQUEMAS BURSÁTILES Y DE COBERTURAS FINANCIERAS

NO APLICA



GOBIERNO DEL ESTADO  
DE OAXACA



**PROTECCIÓN  
CIVIL**  
Coordinación Estatal de  
Protección Civil

### MONTOS PAGADOS POR AYUDAS Y SUBSIDIOS DEL 1° DE ENERO AL 30 DE SEPTIEMBRE 2022

Concepto	Ayuda	Subsidio	Sector (económico o social)	Beneficiario	CURP	RFC	Monto Pagado

NOTA: No se cuenta con listado de beneficiarios ya que dicho recurso es utilizado para la adquisición de insumos necesarios para apoyar a la población afectada por algún desastre natural.

La Coordinación Estatal de Protección Civil de Oaxaca entrega la ayuda en especie a las autoridades municipales de las 8 regiones del estado y son estas las que entregan los materiales al beneficiario final.

COORDINACIÓN ESTATAL DE PROTECCIÓN CIVIL DE OAXACA					
Estado de Situación Financiera Detallado - LDF					
Al 30 de septiembre de 2022 y al 31 de diciembre de 2021 (PESOS)					
Concepto	30 de septiembre de 2022	31 de diciembre de 2021	Concepto	30 de septiembre de 2022	31 de diciembre de 2021
<b>ACTIVO</b>			<b>PASIVO</b>		
<b>Activo Circulante</b>			<b>Pasivo Circulante</b>		
<b>Efectivo y Equivalentes</b>	<b>138,924</b>	<b>170,364</b>	<b>Cuentas por Pagar a Corto Plazo</b>	<b>4,855,517</b>	<b>1,931,790</b>
Efectivo	138,924	170,364	Servicios Personales por Pagar a Corto Plazo	0	0
Bancos/Tesorería	0	0	Proveedores por Pagar a Corto Plazo	900,000	952,448
Bancos/Dependencias y Otros	0	0	Contratistas por Obras Públicas por Pagar a Corto Plazo	0	0
Inversiones Temporales (Hasta 3 meses)	0	0	Participaciones y Aportaciones por Pagar a Corto Plazo	0	0
Fondos con Afectación Específica	0	0	Transferencias Otorgadas por Pagar a Corto Plazo	3,804,971	977,663
Depósitos de Fondos de Terceros en Garantía y/o Administración	0	0	Intereses, Comisiones y Otros Gastos de la Deuda Pública por Pagar a Corto Plazo	0	0
Otros Efectivos y Equivalentes	0	0	Retenciones y Contribuciones por Pagar a Corto Plazo	0	0
<b>Derechos a Recibir Efectivo o Equivalentes</b>	<b>4,719,305</b>	<b>1,699,740</b>	Devoluciones de la Ley de Ingresos por Pagar a Corto Plazo	0	0
Inversiones Financieras de Corto Plazo	0	0	Otras Cuentas por Pagar a Corto Plazo	150,546	1,679
Cuentas por Cobrar a Corto Plazo	0	0	<b>Documentos por Pagar a Corto Plazo</b>	<b>0</b>	<b>0</b>
Deudores Diversos por Cobrar a Corto Plazo	4,719,305	1,699,740	Documentos Comerciales por Pagar a Corto Plazo	0	0
Ingresos por Recuperar a Corto Plazo	0	0	Documentos con Contratistas por Obras Públicas por Pagar a Corto Plazo	0	0
Deudores por Anticipos de la Tesorería a Corto Plazo	0	0	Otros Documentos por Pagar a Corto Plazo	0	0
Préstamos Otorgados a Corto Plazo	0	0	<b>Porción a Corto Plazo de la Deuda Pública a Largo Plazo</b>	<b>0</b>	<b>0</b>
Otros Derechos a Recibir Efectivo o Equivalentes a Corto Plazo	0	0	Porción a Corto Plazo de la Deuda Pública	0	0
<b>Derechos a Recibir Bienes o Servicios</b>	<b>0</b>	<b>0</b>	Porción a Corto Plazo de Arrendamiento Financiero	0	0
Anticipo a Proveedores por Adquisición de Bienes y Prestación de Servicios a Corto Plazo	0	0	Títulos y Valores a Corto Plazo	0	0
Anticipo a Proveedores por Adquisición de Bienes Inmuebles y Muebles a Corto Plazo	0	0	<b>Pasivos Diferidos a Corto Plazo</b>	<b>0</b>	<b>0</b>
Anticipo a Proveedores por Adquisición de Bienes Intangibles a Corto Plazo	0	0	Ingresos Cobrados por Adelantado a Corto Plazo	0	0
Anticipo a Contratistas por Obras Públicas a Corto Plazo	0	0	Intereses Cobrados por Adelantado a Corto Plazo	0	0
Otros Derechos a Recibir Bienes o Servicios a Corto Plazo	0	0	Otros Pasivos Diferidos a Corto Plazo	0	0
<b>Inventarios</b>	<b>0</b>	<b>0</b>	<b>Fondos y Bienes de Terceros en Garantía y/o Administración a Corto Plazo</b>	<b>0</b>	<b>0</b>
Inventario de Mercancías para Venta	0	0	Fondos en Garantía a Corto Plazo	0	0
Inventario de Mercancías Terminadas	0	0	Fondos en Administración a Corto Plazo	0	0
Inventario de Mercancías en Proceso de Elaboración	0	0	Fondos Contingentes a Corto Plazo	0	0
Inventario de Materias Primas, Materiales y Suministros para Producción	0	0	Fondos de Fideicomisos, Mandatos y Contratos Análogos a Corto Plazo	0	0
Bienes en Tránsito	0	0	Otros Fondos de Terceros en Garantía y/o Administración a Corto Plazo	0	0
Almacenes	0	0	Valores y Bienes en Garantía a Corto Plazo	0	0
<b>Estimación por Pérdida o Deterioro de Activos Circulantes</b>	<b>0</b>	<b>0</b>	<b>Provisiones a Corto Plazo</b>	<b>0</b>	<b>0</b>
Estimaciones para Cuentas Incobrables por Derechos a Recibir Efectivo o Equivalentes	0	0	Provisión para Demandas y Juicios a Corto Plazo	0	0
Estimación por Deterioro de Inventarios	0	0	Provisión para Contingencias a Corto Plazo	0	0
<b>Otros Activos Circulantes</b>	<b>0</b>	<b>0</b>	Otras Provisiones a Corto Plazo	0	0
Valores en Garantía	0	0	<b>Otros Pasivos a Corto Plazo</b>	<b>0</b>	<b>0</b>
Bienes en Garantía (excluye depósitos de fondos)	0	0	Ingresos por Clasificar	0	0
Bienes Derivados de Embargos, Decomisos, Aseguramientos y Dación en Pago	0	0	Recaudación por Participar	0	0
Adquisición con Fondos de Terceros	0	0	Otros Pasivos Circulantes	0	0
<b>Total de Activos Circulantes</b>	<b>4,858,229</b>	<b>1,870,104</b>	<b>Total de Pasivos Circulantes</b>	<b>4,855,517</b>	<b>1,931,790</b>
<b>Activo No Circulante</b>			<b>Pasivo No Circulante</b>		
Inversiones Financieras a Largo Plazo	0	0	Cuentas por Pagar a Largo Plazo	0	0
Derechos a Recibir Efectivo o Equivalentes a Largo Plazo	0	0	Documentos por Pagar a Largo Plazo	0	0
Bienes Inmuebles, Infraestructura y Construcciones en Proceso	0	0	Deuda Pública a Largo Plazo	0	0
Bienes Muebles	7,736,988	7,736,988	Pasivos Diferidos a Largo Plazo	0	0
Activos Intangibles	0	0	Fondos y Bienes de Terceros en Garantía y/o en Administración a Largo Plazo	0	0
Depreciación, Deterioro y Amortización Acumulada de Bienes	-2,948,512	-2,948,512	Provisiones a Largo Plazo	0	0
Activos Diferidos	0	0	<b>Total de Pasivos No Circulantes</b>	<b>0</b>	<b>0</b>
Estimación por Pérdida o Deterioro de Activos no Circulantes	0	0	<b>Total del Pasivo</b>	<b>4,855,517</b>	<b>1,931,790</b>
Otros Activos no Circulantes	0	0	<b>HACIENDA PÚBLICA/PATRIMONIO</b>		
<b>Total de Activos No Circulantes</b>	<b>4,788,477</b>	<b>4,788,477</b>	<b>Hacienda Pública/Patrimonio Contribuido</b>	<b>423,479</b>	<b>423,479</b>
<b>Total del Activo</b>	<b>9,646,706</b>	<b>6,658,581</b>	Aportaciones	0	0
			Donaciones de Capital	0	0
			Actualización de la Hacienda Pública/Patrimonio	423,479	423,479
			<b>Hacienda Pública/Patrimonio Generado</b>	<b>4,367,710</b>	<b>4,303,312</b>
			Resultados del Ejercicio (Ahorro/ Desahorro)	0	-937,846
			Resultados de Ejercicios Anteriores	4,303,312	5,241,158
			Revalúos	0	0
			Reservas	0	0
			Rectificaciones de Resultados de Ejercicios Anteriores	64,398	0
			<b>Exceso o Insuficiencia en la Actualización de la Hacienda Pública/Patrimonio</b>	<b>0</b>	<b>0</b>
			Resultado por Posición Monetaria	0	0
			Resultado por Tenencia de Activos no Monetarios	0	0
			<b>Total Hacienda Pública/Patrimonio</b>	<b>4,791,189</b>	<b>4,726,791</b>
			<b>Total del Pasivo y Hacienda Pública/Patrimonio</b>	<b>9,646,706</b>	<b>6,658,581</b>

**COORDINACIÓN ESTATAL DE PROTECCIÓN CIVIL DE OAXACA**  
**Balance Presupuestario - LDF**  
**Del 1 de enero al 30 de septiembre de 2022**  
**(PESOS)**

Concepto	Estimado/ Aprobado	Devengado	Recaudado/ Pagado
<b>A. Ingresos Totales (A = A1+A2+A3)</b>	<b>14,412,179</b>	<b>10,177,664</b>	<b>6,618,669</b>
A1. Ingresos de Libre Disposición	14,412,179	10,177,664	6,618,669
A2. Transferencias Federales Etiquetadas	0	0	0
A3. Financiamiento Neto	0	0	0
<b>B. Egresos Presupuestarios<sup>1</sup> (B = B1+B2)</b>	<b>14,412,179</b>	<b>10,177,664</b>	<b>6,618,669</b>
B1. Gasto No Etiquetado (sin incluir Amortización de la Deuda Pública)	14,412,179	10,177,664	6,618,669
B2. Gasto Etiquetado (sin incluir Amortización de la Deuda Pública)	0	0	0
<b>C. Remanentes del Ejercicio Anterior (C = C1 + C2)</b>		<b>0</b>	<b>0</b>
C1. Remanentes de Ingresos de Libre Disposición aplicados en el periodo		0	0
C2. Remanentes de Transferencias Federales Etiquetadas aplicados en el periodo		0	0
<b>I. Balance Presupuestario (I = A – B + C)</b>	<b>0</b>	<b>0</b>	<b>0</b>
<b>II. Balance Presupuestario sin Financiamiento Neto (II = I - A3)</b>	<b>0</b>	<b>0</b>	<b>0</b>
<b>III. Balance Presupuestario sin Financiamiento Neto y sin Remanentes del Ejercicio Anterior (III= II - C)</b>	<b>0</b>	<b>0</b>	<b>0</b>

Concepto	Aprobado	Devengado	Pagado
<b>E. Intereses, Comisiones y Gastos de la Deuda (E = E1+E2)</b>	<b>0</b>	<b>0</b>	<b>0</b>
E1. Intereses, Comisiones y Gastos de la Deuda con Gasto No Etiquetado	0	0	0
E2. Intereses, Comisiones y Gastos de la Deuda con Gasto Etiquetado	0	0	0
<b>IV. Balance Primario (IV = III + E)</b>	<b>0</b>	<b>0</b>	<b>0</b>

Concepto	Estimado/ Aprobado	Devengado	Recaudado/ Pagado
<b>F. Financiamiento (F = F1 + F2)</b>	<b>0</b>	<b>0</b>	<b>0</b>
F1. Financiamiento con Fuente de Pago de Ingresos de Libre Disposición	0	0	0
F2. Financiamiento con Fuente de Pago de Transferencias Federales Etiquetadas	0	0	0
<b>G. Amortización de la Deuda (G = G1 + G2)</b>	<b>0</b>	<b>0</b>	<b>0</b>
G1. Amortización de la Deuda Pública con Gasto No Etiquetado	0	0	0
G2. Amortización de la Deuda Pública con Gasto Etiquetado	0	0	0
<b>A3. Financiamiento Neto (A3 = F – G)</b>	<b>0</b>	<b>0</b>	<b>0</b>

Concepto	Estimado/ Aprobado	Devengado	Recaudado/ Pagado
A1. Ingresos de Libre Disposición	14,412,179	10,177,664	6,618,669
<b>A3.1 Financiamiento Neto con Fuente de Pago de Ingresos de Libre Disposición (A3.1 = F1 – G1)</b>	<b>0</b>	<b>0</b>	<b>0</b>
F1. Financiamiento con Fuente de Pago de Ingresos de Libre Disposición	0	0	0
G1. Amortización de la Deuda Pública con Gasto No Etiquetado	0	0	0
B1. Gasto No Etiquetado (sin incluir Amortización de la Deuda Pública)	14,412,179	10,177,664	6,618,669
C1. Remanentes de Ingresos de Libre Disposición aplicados en el periodo		0	0
<b>V. Balance Presupuestario de Recursos Disponibles (V = A1 + A3.1 – B1 + C1)</b>	<b>0</b>	<b>0</b>	<b>0</b>
<b>VI. Balance Presupuestario de Recursos Disponibles sin Financiamiento Neto (VI = V – A3.1)</b>	<b>0</b>	<b>0</b>	<b>0</b>

Concepto	Estimado/ Aprobado	Devengado	Recaudado/ Pagado
A2. Transferencias Federales Etiquetadas	0	0	0
<b>A3.2 Financiamiento Neto con Fuente de Pago de Transferencias Federales Etiquetadas (A3.2 = F2 – G2)</b>	<b>0</b>	<b>0</b>	<b>0</b>
F2. Financiamiento con Fuente de Pago de Transferencias Federales Etiquetadas	0	0	0
G2. Amortización de la Deuda Pública con Gasto Etiquetado	0	0	0
B2. Gasto Etiquetado (sin incluir Amortización de la Deuda Pública)	0	0	0
C2. Remanentes de Transferencias Federales Etiquetadas aplicados en el periodo		0	0
<b>VII. Balance Presupuestario de Recursos Etiquetados (VII = A2 + A3.2 – B2 + C2)</b>	<b>0</b>	<b>0</b>	<b>0</b>
<b>VIII. Balance Presupuestario de Recursos Etiquetados sin Financiamiento Neto (VIII = VII – A3.2)</b>	<b>0</b>	<b>0</b>	<b>0</b>

**COORDINACIÓN ESTATAL DE PROTECCIÓN CIVIL DE OAXACA**  
**Estado Analítico de Ingreso Detallado - LDF**  
**Del 1 de enero al 30 de septiembre de 2022**  
**(PESOS)**

Concepto	Ingreso					Diferencia
	Estimado	Ampliaciones/ (Reducciones)	Modificado	Devengado	Recaudado	
<b>Ingresos de Libre Disposición</b>						
A. Impuestos	0	0	0	0	0	0
B. Cuotas y Aportaciones de Seguridad Social	0	0	0	0	0	0
C. Contribuciones de Mejoras	0	0	0	0	0	0
D. Derechos	0	0	0	0	0	0
E. Productos	0	0	0	0	0	0
F. Aprovechamientos	0	0	0	0	0	0
G. Ingresos por Ventas de Bienes y Servicios	0	0	0	0	0	0
<b>H. Participaciones (H=h1+h2+h3+h4+h5+h6+h7+h8+h9+h10+h11)</b>	<b>0</b>	<b>0</b>	<b>0</b>	<b>0</b>	<b>0</b>	<b>0</b>
h1) Fondo General de Participaciones	0	0	0	0	0	0
h2) Fondo de Fomento Municipal	0	0	0	0	0	0
h3) Fondo de Fiscalización y Recaudación	0	0	0	0	0	0
h4) Fondo de Compensación	0	0	0	0	0	0
h5) Fondo de Extracción de Hidrocarburos	0	0	0	0	0	0
h6) Impuesto Especial Sobre Producción y Servicios	0	0	0	0	0	0
h7) 0.136% de la Recaudación Federal Participable	0	0	0	0	0	0
h8) 3.17% Sobre Extracción de Petróleo	0	0	0	0	0	0
h9) Gasolinas y Diésel	0	0	0	0	0	0
h10) Fondo del Impuesto Sobre la Renta	0	0	0	0	0	0
h11) Fondo de Estabilización de los Ingresos de las Entidades Federativas	0	0	0	0	0	0
<b>I. Incentivos Derivados de la Colaboración Fiscal (I=i1+i2+i3+i4+i5)</b>	<b>0</b>	<b>0</b>	<b>0</b>	<b>0</b>	<b>0</b>	<b>0</b>
i1) Tenencia o Uso de Vehículos	0	0	0	0	0	0
i2) Fondo de Compensación ISAN	0	0	0	0	0	0
i3) Impuesto Sobre Automóviles Nuevos	0	0	0	0	0	0
i4) Fondo de Compensación de Repecos-Intermedios	0	0	0	0	0	0
i5) Otros Incentivos Económicos	0	0	0	0	0	0
J. Transferencias	14,412,179	649,630	15,061,809	10,177,664	6,618,669	-7,793,510
K. Convenios	0	0	0	0	0	0
k1) Otros Convenios y Subsidios	0	0	0	0	0	0
<b>L. Otros Ingresos de Libre Disposición (L=l1+l2)</b>	<b>0</b>	<b>0</b>	<b>0</b>	<b>0</b>	<b>0</b>	<b>0</b>
l1) Participaciones en Ingresos Locales	0	0	0	0	0	0
l2) Otros Ingresos de Libre Disposición	0	0	0	0	0	0
<b>I. Total de Ingresos de Libre Disposición (I=A+B+C+D+E+F+G+H+I+J+K+L)</b>	<b>14,412,179</b>	<b>649,630</b>	<b>15,061,809</b>	<b>10,177,664</b>	<b>6,618,669</b>	<b>-7,793,510</b>
<b>Ingresos Excedentes de Ingresos de Libre Disposición</b>						
<b>Transferencias Federales Etiquetadas</b>						
<b>A. Aportaciones (A=a1+a2+a3+a4+a5+a6+a7+a8)</b>	<b>0</b>	<b>0</b>	<b>0</b>	<b>0</b>	<b>0</b>	<b>0</b>
a1) Fondo de Aportaciones para la Nómina Educativa y Gasto Operativo	0	0	0	0	0	0
a2) Fondo de Aportaciones para los Servicios de Salud	0	0	0	0	0	0
a3) Fondo de Aportaciones para la Infraestructura Social	0	0	0	0	0	0
a4) Fondo de Aportaciones para el Fortalecimiento de los Municipios y de las Demarcaciones Territoriales del Distrito Federal	0	0	0	0	0	0
a5) Fondo de Aportaciones Múltiples	0	0	0	0	0	0
a6) Fondo de Aportaciones para la Educación Tecnológica y de Adultos	0	0	0	0	0	0
a7) Fondo de Aportaciones para la Seguridad Pública de los Estados y del Distrito Federal	0	0	0	0	0	0
a8) Fondo de Aportaciones para el Fortalecimiento de las Entidades Federativas	0	0	0	0	0	0
<b>B. Convenios (B=b1+b2+b3+b4)</b>	<b>0</b>	<b>0</b>	<b>0</b>	<b>0</b>	<b>0</b>	<b>0</b>
b1) Convenios de Protección Social en Salud	0	0	0	0	0	0
b2) Convenios de Descentralización	0	0	0	0	0	0
b3) Convenios de Reasignación	0	0	0	0	0	0
b4) Otros Convenios y Subsidios	0	0	0	0	0	0
<b>C. Fondos Distintos de Aportaciones (C=c1+c2)</b>	<b>0</b>	<b>0</b>	<b>0</b>	<b>0</b>	<b>0</b>	<b>0</b>
c1) Fondo para Entidades Federativas y Municipios Productores de Hidrocarburos	0	0	0	0	0	0
c2) Fondo Minero	0	0	0	0	0	0
D. Transferencias, Subsidios y Subvenciones, y Pensiones y Jubilaciones	0	0	0	0	0	0
E. Otras Transferencias Federales Etiquetadas	0	0	0	0	0	0
<b>II. Total de Transferencias Federales Etiquetadas (II = A + B + C + D + E)</b>	<b>0</b>	<b>0</b>	<b>0</b>	<b>0</b>	<b>0</b>	<b>0</b>
<b>III. Ingresos Derivados de Financiamientos (III = A)</b>	<b>0</b>	<b>0</b>	<b>0</b>	<b>0</b>	<b>0</b>	<b>0</b>
A. Ingresos Derivados de Financiamientos	0	0	0	0	0	0
<b>IV. Total de Ingresos (IV = I + II + III)</b>	<b>14,412,179</b>	<b>649,630</b>	<b>15,061,809</b>	<b>10,177,664</b>	<b>6,618,669</b>	<b>-7,793,510</b>
<b>Datos Informativos</b>						
1. Ingresos Derivados de Financiamientos con Fuente de Pago de Ingresos de Libre Disposición	0	0	0	0	0	0
2. Ingresos Derivados de Financiamientos con Fuente de Pago de Transferencias Federales Etiquetadas	0	0	0	0	0	0
<b>3. Ingresos Derivados de Financiamientos (3 = 1 + 2)</b>	<b>0</b>	<b>0</b>	<b>0</b>	<b>0</b>	<b>0</b>	<b>0</b>

COORDINACIÓN ESTATAL DE PROTECCIÓN CIVIL							
Informe Analítico de la Deuda Pública y Otros Pasivos - LDF							
Del 1 de enero al 30 de septiembre de 2022							
(PESOS)							
Denominación de la Deuda Pública y Otros Pasivos	Saldo al 30 de junio de 2022	Disposiciones del Periodo (e)	Amortizaciones del Periodo (f)	Revaluaciones, Reclasificaciones y Otros Ajustes (g)	Saldo Final del Periodo (h) h=d+e-f+g	Pago de Intereses del Periodo (i)	Pago de Comisiones y demás costos asociados durante el Periodo (j)
<b>1. Deuda Pública (1=A+B)</b>	<b>0</b>	<b>0</b>	<b>0</b>	<b>0</b>	<b>0</b>	<b>0</b>	<b>0</b>
A. Corto Plazo (A=a1+a2+a3)	0	0	0	0	0	0	0
a1) Instituciones de Crédito	0	0	0	0	0	0	0
a2) Títulos y Valores	0	0	0	0	0	0	0
a3) Arrendamientos Financieros	0	0	0	0	0	0	0
B. Largo Plazo (B=b1+b2+b3)	0	0	0	0	0	0	0
b1) Instituciones de Crédito	0	0	0	0	0	0	0
b2) Títulos y Valores	0	0	0	0	0	0	0
b3) Arrendamientos Financieros	0	0	0	0	0	0	0
<b>2. Otros Pasivos</b>	<b>1,931,789.58</b>	<b>24,701,366.24</b>	<b>21,777,639.34</b>	<b>0</b>	<b>4,855,516.48</b>	<b>0</b>	<b>0</b>
<b>3. Total de la Deuda Pública y Otros Pasivos (3=1+2)</b>	<b>0</b>	<b>0</b>	<b>0</b>	<b>0</b>	<b>0</b>	<b>0</b>	<b>0</b>
<b>4. Deuda Contingente 1 (Informativo)</b>	<b>0</b>	<b>0</b>	<b>0</b>	<b>0</b>	<b>0</b>	<b>0</b>	<b>0</b>
A. Deuda Contingente 1	0	0	0	0	0	0	0
B. Deuda Contingente 2	0	0	0	0	0	0	0
C. Deuda Contingente XX	0	0	0	0	0	0	0
<b>5. Valor de Instrumentos Bono Cupón Cero 2 (Informativo)</b>	<b>0</b>	<b>0</b>	<b>0</b>	<b>0</b>	<b>0</b>	<b>0</b>	<b>0</b>
A. Instrumento Bono Cupón Cero 1	0	0	0	0	0	0	0
B. Instrumento Bono Cupón Cero 2	0	0	0	0	0	0	0
C. Instrumento Bono Cupón Cero XX	0	0	0	0	0	0	0

1 Se refiere a cualquier Financiamiento sin fuente o garantía de pago definida, que sea asumida de manera solidaria o subsidiaria por las Entidades Federativas con sus Municipios, organismos descentralizados y empresas de participación estatal mayoritaria y fideicomisos, locales o municipales, y por los Municipios con sus respectivos organismos descentralizados y empresas de participación municipal mayoritaria.

2 Se refiere al valor del Bono Cupón Cero que respalda el pago de los créditos asociados al mismo (Activo).

Obligaciones a Corto Plazo (k)	Monto Contratado (l)	Plazo Pactado (m)	Tasa de Interés (n)	Comisiones y Costos Relacionados (o)	Tasa Efectiva (p)
<b>6. Obligaciones a Corto Plazo (Informativo)</b>	<b>0</b>	<b>0</b>	<b>0</b>	<b>0</b>	<b>0</b>
A. Crédito 1	0	0	0	0	0
B. Crédito 2	0	0	0	0	0
C. Crédito XX	0	0	0	0	0

**COORDINACIÓN ESTATAL DE PROTECCIÓN CIVIL DE OAXACA**  
**Informe Analítico de Obligaciones Diferentes de Financiamientos -LDF**  
**Del 1 de enero al 30 de septiembre de 2022**  
**(PESOS)**

Denominación de las Obligaciones Diferentes de Financiamiento (c)	Fecha del Contrato (d)	Fecha de inicio de operación del proyecto (e)	Fecha de vencimiento (f)	Monto de la inversión pactado (g)	Plazo pactado (h)	Monto promedio mensual del pago de la contraprestación (i)	Monto promedio mensual del pago de la contraprestación correspondiente al pago de inversión (j)	Monto pagado de la inversión al 30 de junio de 2022 (k)	Monto pagado de la inversión actualizado al 30 de junio de 2022 (l)	Saldo pendiente por pagar de la inversión al 30 de junio de 2022 (m = g - l)
<b>A. Asociaciones Público Privadas (APP's) (A=a+b+c+d)</b> a) APP 1 b) APP 2 c) APP 3 d) APP XX										
<b>B. Otros Instrumentos (B=a+b+c+d)</b> a) Otro Instrumento 1 b) Otro Instrumento 2 c) Otro Instrumento 3 d) Otro Instrumento XX										
<b>C. Total de Obligaciones Diferentes de Financiamiento (C=A+B)</b>										

No aplica

**COORDINACIÓN ESTATAL DE PROTECCION CIVIL DE OAXACA**  
**Estado Analítico del Ejercicio del Presupuesto de Egresos Detallado - LDF**  
**Clasificación por Objeto del Gasto (Capítulo y Concepto)**  
**Del 1 de enero al 30 de septiembre de 2022**  
**(PESOS)**

Concepto	Egresos					Subejercicio
	Aprobado	Ampliaciones/ (Reducciones)	Modificado	Devengado	Pagado	
<b>I. Gasto No Etiquetado (I=A+B+C+D+E+F+G+H+I)</b>	<b>14,412,179</b>	<b>649,630</b>	<b>15,061,809</b>	<b>10,177,664</b>	<b>6,618,669</b>	<b>4,884,144</b>
A. Servicios Personales (A=a1+a2+a3+a4+a5+a6+a7)	0	0	0	0	0	0
a1) Remuneraciones al Personal de Carácter Permanente	0	0	0	0	0	0
a2) Remuneraciones al Personal de Carácter Transitorio	0	0	0	0	0	0
a3) Remuneraciones Adicionales y Especiales	0	0	0	0	0	0
a4) Seguridad Social	0	0	0	0	0	0
a5) Otras Prestaciones Sociales y Económicas	0	0	0	0	0	0
a6) Previsiones	0	0	0	0	0	0
a7) Pago de Estímulos a Servidores Públicos	0	0	0	0	0	0
B. Materiales y Suministros (B=b1+b2+b3+b4+b5+b6+b7+b8+b9)	0	0	0	0	0	0
b1) Materiales de Administración, Emisión de Documentos y Artículos Oficiales	0	0	0	0	0	0
b2) Alimentos y Utensilios	0	0	0	0	0	0
b3) Materias Primas y Materiales de Producción y Comercialización	0	0	0	0	0	0
b4) Materiales y Artículos de Construcción y de Reparación	0	0	0	0	0	0
b5) Productos Químicos, Farmacéuticos y de Laboratorio	0	0	0	0	0	0
b6) Combustibles, Lubrificantes y Aditivos	0	0	0	0	0	0
b7) Vestuario, Blancos, Prendas de Protección y Artículos Deportivos	0	0	0	0	0	0
b8) Materiales y Suministros Para Seguridad	0	0	0	0	0	0
b9) Herramientas, Refacciones y Accesorios Menores	0	0	0	0	0	0
C. Servicios Generales (C=c1+c2+c3+c4+c5+c6+c7+c8+c9)	0	0	0	0	0	0
c1) Servicios Básicos	0	0	0	0	0	0
c2) Servicios de Arrendamiento	0	0	0	0	0	0
c3) Servicios Profesionales, Científicos, Técnicos y Otros Servicios	0	0	0	0	0	0
c4) Servicios Financieros, Bancarios y Comerciales	0	0	0	0	0	0
c5) Servicios de Instalación, Reparación, Mantenimiento y Conservación	0	0	0	0	0	0
c6) Servicios de Comunicación Social y Publicidad	0	0	0	0	0	0
c7) Servicios de Traslado y Viáticos	0	0	0	0	0	0
c8) Servicios Oficiales	0	0	0	0	0	0
c9) Otros Servicios Generales	0	0	0	0	0	0
D. Transferencias, Asignaciones, Subsidios y Otras Ayudas (D=d1+d2+d3+d4+d5+d6+d7+d8+d9)	14,412,179	649,630	15,061,809	10,177,664	6,618,669	4,884,144
d1) Transferencias Internas y Asignaciones al Sector Público	11,412,179	649,698	12,061,877	7,477,746	4,019,459	4,584,130
d2) Transferencias al Resto del Sector Público	0	0	0	0	0	0
d3) Subsidios y Subvenciones	0	0	0	0	0	0
d4) Ayudas Sociales	3,000,000	-68	2,999,932	2,699,918	2,599,210	300,014
d5) Pensiones y Jubilaciones	0	0	0	0	0	0
d6) Transferencias a Fideicomisos, Mandatos y Otros Análogos	0	0	0	0	0	0
d7) Transferencias a la Seguridad Social	0	0	0	0	0	0
d8) Donativos	0	0	0	0	0	0
d9) Transferencias al Exterior	0	0	0	0	0	0
E. Bienes Muebles, Inmuebles e Intangibles (E=e1+e2+e3+e4+e5+e6+e7+e8+e9)	0	0	0	0	0	0
e1) Mobiliario y Equipo de Administración	0	0	0	0	0	0
e2) Mobiliario y Equipo Educativo y Recreativo	0	0	0	0	0	0
e3) Equipo e Instrumental Médico y de Laboratorio	0	0	0	0	0	0
e4) Vehículos y Equipo de Transporte	0	0	0	0	0	0
e5) Equipo de Defensa y Seguridad	0	0	0	0	0	0
e6) Maquinaria, Otros Equipos y Herramientas	0	0	0	0	0	0
e7) Activos Biológicos	0	0	0	0	0	0
e8) Bienes Inmuebles	0	0	0	0	0	0
e9) Activos Intangibles	0	0	0	0	0	0
F. Inversión Pública (F=f1+f2+f3)	0	0	0	0	0	0
f1) Obra Pública en Bienes de Dominio Público	0	0	0	0	0	0
f2) Obra Pública en Bienes Propios	0	0	0	0	0	0
f3) Proyectos Productivos y Acciones de Fomento	0	0	0	0	0	0
G. Inversiones Financieras y Otras Provisiones (G=g1+g2+g3+g4+g5+g6+g7)	0	0	0	0	0	0
g1) Inversiones Para el Fomento de Actividades Productivas	0	0	0	0	0	0
g2) Acciones y Participaciones de Capital	0	0	0	0	0	0
g3) Compra de Títulos y Valores	0	0	0	0	0	0
g4) Concesión de Préstamos	0	0	0	0	0	0
g5) Inversiones en Fideicomisos, Mandatos y Otros Análogos	0	0	0	0	0	0
Fideicomiso de Desastres Naturales (Informativo)	0	0	0	0	0	0
g6) Otras Inversiones Financieras	0	0	0	0	0	0
g7) Provisiones para Contingencias y Otras Erogaciones Especiales	0	0	0	0	0	0
H. Participaciones y Aportaciones (H=h1+h2+h3)	0	0	0	0	0	0
h1) Participaciones	0	0	0	0	0	0
h2) Aportaciones	0	0	0	0	0	0
h3) Convenios	0	0	0	0	0	0
I. Deuda Pública (I=i1+i2+i3+i4+i5+i6+i7)	0	0	0	0	0	0
i1) Amortización de la Deuda Pública	0	0	0	0	0	0
i2) Intereses de la Deuda Pública	0	0	0	0	0	0
i3) Comisiones de la Deuda Pública	0	0	0	0	0	0
i4) Gastos de la Deuda Pública	0	0	0	0	0	0
i5) Costo por Coberturas	0	0	0	0	0	0
i6) Apoyos Financieros	0	0	0	0	0	0
i7) Adeudos de Ejercicios Fiscales Anteriores (ADEFAS)	0	0	0	0	0	0



Concepto	Egresos					Subejercicio
	Aprobado	Ampliaciones/ (Reducciones)	Modificado	Devengado	Pagado	
<b>II. Gasto Etiquetado (II=A+B+C+D+E+F+G+H+I)</b>	<b>0</b>	<b>0</b>	<b>0</b>	<b>0</b>	<b>0</b>	<b>0</b>
A. Servicios Personales (A=a1+a2+a3+a4+a5+a6+a7)	0	0	0	0	0	0
a1) Remuneraciones al Personal de Carácter Permanente	0	0	0	0	0	0
a2) Remuneraciones al Personal de Carácter Transitorio	0	0	0	0	0	0
a3) Remuneraciones Adicionales y Especiales	0	0	0	0	0	0
a4) Seguridad Social	0	0	0	0	0	0
a5) Otras Prestaciones Sociales y Económicas	0	0	0	0	0	0
a6) Previsiones	0	0	0	0	0	0
a7) Pago de Estímulos a Servidores Públicos	0	0	0	0	0	0
B. Materiales y Suministros (B=b1+b2+b3+b4+b5+b6+b7+b8+b9)	0	0	0	0	0	0
b1) Materiales de Administración, Emisión de Documentos y Artículos Oficiales	0	0	0	0	0	0
b2) Alimentos y Utensilios	0	0	0	0	0	0
b3) Materias Primas y Materiales de Producción y Comercialización	0	0	0	0	0	0
b4) Materiales y Artículos de Construcción y de Reparación	0	0	0	0	0	0
b5) Productos Químicos, Farmacéuticos y de Laboratorio	0	0	0	0	0	0
b6) Combustibles, Lubricantes y Aditivos	0	0	0	0	0	0
b7) Vestuario, Blancos, Prendas de Protección y Artículos Deportivos	0	0	0	0	0	0
b8) Materiales y Suministros Para Seguridad	0	0	0	0	0	0
b9) Herramientas, Refacciones y Accesorios Menores	0	0	0	0	0	0
C. Servicios Generales (C=c1+c2+c3+c4+c5+c6+c7+c8+c9)	0	0	0	0	0	0
c1) Servicios Básicos	0	0	0	0	0	0
c2) Servicios de Arrendamiento	0	0	0	0	0	0
c3) Servicios Profesionales, Científicos, Técnicos y Otros Servicios	0	0	0	0	0	0
c4) Servicios Financieros, Bancarios y Comerciales	0	0	0	0	0	0
c5) Servicios de Instalación, Reparación, Mantenimiento y Conservación	0	0	0	0	0	0
c6) Servicios de Comunicación Social y Publicidad	0	0	0	0	0	0
c7) Servicios de Traslado y Viáticos	0	0	0	0	0	0
c8) Servicios Oficiales	0	0	0	0	0	0
c9) Otros Servicios Generales	0	0	0	0	0	0
D. Transferencias, Asignaciones, Subsidios y Otras Ayudas (D=d1+d2+d3+d4+d5+d6+d7+d8+d9)	0	0	0	0	0	0
d1) Transferencias Internas y Asignaciones al Sector Público	0	0	0	0	0	0
d2) Transferencias al Resto del Sector Público	0	0	0	0	0	0
d3) Subsidios y Subvenciones	0	0	0	0	0	0
d4) Ayudas Sociales	0	0	0	0	0	0
d5) Pensiones y Jubilaciones	0	0	0	0	0	0
d6) Transferencias a Fideicomisos, Mandatos y Otros Análogos	0	0	0	0	0	0
d7) Transferencias a la Seguridad Social	0	0	0	0	0	0
d8) Donativos	0	0	0	0	0	0
d9) Transferencias al Exterior	0	0	0	0	0	0
E. Bienes Muebles, Inmuebles e Intangibles (E=e1+e2+e3+e4+e5+e6+e7+e8+e9)	0	0	0	0	0	0
e1) Mobiliario y Equipo de Administración	0	0	0	0	0	0
e2) Mobiliario y Equipo Educativo y Recreativo	0	0	0	0	0	0
e3) Equipo e Instrumental Médico y de Laboratorio	0	0	0	0	0	0
e4) Vehículos y Equipo de Transporte	0	0	0	0	0	0
e5) Equipo de Defensa y Seguridad	0	0	0	0	0	0
e6) Maquinaria, Otros Equipos y Herramientas	0	0	0	0	0	0
e7) Activos Biológicos	0	0	0	0	0	0
e8) Bienes Inmuebles	0	0	0	0	0	0
e9) Activos Intangibles	0	0	0	0	0	0
F. Inversión Pública (F=f1+f2+f3)	0	0	0	0	0	0
f1) Obra Pública en Bienes de Dominio Público	0	0	0	0	0	0
f2) Obra Pública en Bienes Propios	0	0	0	0	0	0
f3) Proyectos Productivos y Acciones de Fomento	0	0	0	0	0	0
G. Inversiones Financieras y Otras Provisiones (G=g1+g2+g3+g4+g5+g6+g7)	0	0	0	0	0	0
g1) Inversiones Para el Fomento de Actividades Productivas	0	0	0	0	0	0
g2) Acciones y Participaciones de Capital	0	0	0	0	0	0
g3) Compra de Títulos y Valores	0	0	0	0	0	0
g4) Concesión de Préstamos	0	0	0	0	0	0
g5) Inversiones en Fideicomisos, Mandatos y Otros Análogos	0	0	0	0	0	0
Fideicomiso de Desastres Naturales (Informativo)	0	0	0	0	0	0
g6) Otras Inversiones Financieras	0	0	0	0	0	0
g7) Provisiones para Contingencias y Otras Erogaciones Especiales	0	0	0	0	0	0
H. Participaciones y Aportaciones (H=h1+h2+h3)	0	0	0	0	0	0
h1) Participaciones	0	0	0	0	0	0
h2) Aportaciones	0	0	0	0	0	0
h3) Convenios	0	0	0	0	0	0
I. Deuda Pública (I=i1+i2+i3+i4+i5+i6+i7)	0	0	0	0	0	0
i1) Amortización de la Deuda Pública	0	0	0	0	0	0
i2) Intereses de la Deuda Pública	0	0	0	0	0	0
i3) Comisiones de la Deuda Pública	0	0	0	0	0	0
i4) Gastos de la Deuda Pública	0	0	0	0	0	0
i5) Costo por Coberturas	0	0	0	0	0	0
i6) Apoyos Financieros	0	0	0	0	0	0
i7) Adeudos de Ejercicios Fiscales Anteriores (ADEFAS)	0	0	0	0	0	0
<b>III. Total de Egresos (III = I + II)</b>	<b>14,412,179</b>	<b>649,630</b>	<b>15,061,809</b>	<b>10,177,664</b>	<b>6,618,669</b>	<b>4,884,144</b>

**COORDINACIÓN ESTATAL DE PROTECCION CIVIL DE OAXACA**  
**Estado Analítico del Ejercicio del Presupuesto de Egresos Detallado - LDF**  
**Clasificación Administrativa**  
**Del 1 de enero al 30 de septiembre de 2022**  
**(PESOS)**

Concepto	Egresos					Subejercicio
	Aprobado	Ampliaciones/ (Reducciones)	Modificado	Devengado	Pagado	
<b>I. Gasto No Etiquetado (I=A)</b>	<b>14,412,179</b>	<b>649,630</b>	<b>15,061,809</b>	<b>10,177,664</b>	<b>6,618,669</b>	<b>4,884,144</b>
A. COORDINACIÓN ESTATAL DE PROTECCIÓN CIVIL DE OAXACA	14,412,179	649,630	15,061,809	10,177,664	6,618,669	4,884,144
<b>II. Gasto Etiquetado (II=A)</b>	<b>0</b>	<b>0</b>	<b>0</b>	<b>0</b>	<b>0</b>	<b>0</b>
A. COORDINACIÓN ESTATAL DE PROTECCIÓN CIVIL DE OAXACA	0	0	0	0	0	0
<b>III. Total de Egresos (III = I + II)</b>	<b>14,412,179</b>	<b>649,630</b>	<b>15,061,809</b>	<b>10,177,664</b>	<b>6,618,669</b>	<b>4,884,144</b>

**COORDINACIÓN ESTATAL DE PROTECCION CIVIL DE OAXACA**  
**Estado Analítico del Ejercicio del Presupuesto de Egresos Detallado - LDF**  
**Clasificación Funcional (Finalidad y Función)**  
**Del 1 de enero al 30 de septiembre de 2022**  
**(PESOS)**

Concepto	Egresos					Subejercicio
	Aprobado	Ampliaciones/ (Reducciones)	Modificado	Devengado	Pagado	
<b>I. Gasto No Etiquetado (I=A+B+C+D)</b>	<b>14,412,179</b>	<b>649,630</b>	<b>15,061,809</b>	<b>10,177,664</b>	<b>6,618,669</b>	<b>4,884,144</b>
<b>A. Gobierno (A=a1+a2+a3+a4+a5+a6+a7+a8)</b>	<b>14,412,179</b>	<b>649,630</b>	<b>15,061,809</b>	<b>10,177,664</b>	<b>6,618,669</b>	<b>4,884,144</b>
a1) Legislación	0	0	0	0	0	0
a2) Justicia	0	0	0	0	0	0
a3) Coordinación de la Política de Gobierno	0	0	0	0	0	0
a4) Relaciones Exteriores	0	0	0	0	0	0
a5) Asuntos Financieros y Hacendarios	0	0	0	0	0	0
a6) Seguridad Nacional	0	0	0	0	0	0
a7) Asuntos de Orden Público y de Seguridad Interior	14,412,179	649,630	15,061,809	10,177,664	6,618,669	4,884,144
a8) Otros Servicios Generales	0	0	0	0	0	0
<b>B. Desarrollo Social (B=b1+b2+b3+b4+b5+b6+b7)</b>	<b>0</b>	<b>0</b>	<b>0</b>	<b>0</b>	<b>0</b>	<b>0</b>
b1) Protección Ambiental	0	0	0	0	0	0
b2) Vivienda y Servicios a la Comunidad	0	0	0	0	0	0
b3) Salud	0	0	0	0	0	0
b4) Recreación, Cultura y Otras Manifestaciones Sociales	0	0	0	0	0	0
b5) Educación	0	0	0	0	0	0
b6) Protección Social	0	0	0	0	0	0
b7) Otros Asuntos Sociales	0	0	0	0	0	0
<b>C. Desarrollo Económico (C=c1+c2+c3+c4+c5+c6+c7+c8+c9)</b>	<b>0</b>	<b>0</b>	<b>0</b>	<b>0</b>	<b>0</b>	<b>0</b>
c1) Asuntos Económicos, Comerciales y Laborales en Gene	0	0	0	0	0	0
c2) Agropecuaria, Silvicultura, Pesca y Caza	0	0	0	0	0	0
c3) Combustibles y Energía	0	0	0	0	0	0
c4) Minería, Manufacturas y Construcción	0	0	0	0	0	0
c5) Transporte	0	0	0	0	0	0
c6) Comunicaciones	0	0	0	0	0	0
c7) Turismo	0	0	0	0	0	0
c8) Ciencia, Tecnología e Innovación	0	0	0	0	0	0
c9) Otras Industrias y Otros Asuntos Económicos	0	0	0	0	0	0
<b>D. Otras No Clasificadas en Funciones Anteriores (D=d1+d2+d3+d4)</b>	<b>0</b>	<b>0</b>	<b>0</b>	<b>0</b>	<b>0</b>	<b>0</b>
d1) Transacciones de la Deuda Pública / Costo Financiero de la Deuda	0	0	0	0	0	0
d2) Transferencias, Participaciones y Aportaciones Entre Diferentes Niveles y Órdenes de Gobierno	0	0	0	0	0	0
d3) Saneamiento del Sistema Financiero	0	0	0	0	0	0
d4) Adeudos de Ejercicios Fiscales Anteriores	0	0	0	0	0	0
<b>II: Gasto Etiquetado (II=A+B+C+D)</b>	<b>0</b>	<b>0</b>	<b>0</b>	<b>0</b>	<b>0</b>	<b>0</b>
<b>A. Gobierno (A=a1+a2+a3+a4+a5+a6+a7+a8)</b>	<b>0</b>	<b>0</b>	<b>0</b>	<b>0</b>	<b>0</b>	<b>0</b>
a1) Legislación	0	0	0	0	0	0
a2) Justicia	0	0	0	0	0	0
a3) Coordinación de la Política de Gobierno	0	0	0	0	0	0
a4) Relaciones Exteriores	0	0	0	0	0	0
a5) Asuntos Financieros y Hacendarios	0	0	0	0	0	0
a6) Seguridad Nacional	0	0	0	0	0	0
a7) Asuntos de Orden Público y de Seguridad Interior	0	0	0	0	0	0
a8) Otros Servicios Generales	0	0	0	0	0	0
<b>B. Desarrollo Social (B=b1+b2+b3+b4+b5+b6+b7)</b>	<b>0</b>	<b>0</b>	<b>0</b>	<b>0</b>	<b>0</b>	<b>0</b>
b1) Protección Ambiental	0	0	0	0	0	0
b2) Vivienda y Servicios a la Comunidad	0	0	0	0	0	0
b3) Salud	0	0	0	0	0	0
b4) Recreación, Cultura y Otras Manifestaciones Sociales	0	0	0	0	0	0
b5) Educación	0	0	0	0	0	0
b6) Protección Social	0	0	0	0	0	0
b7) Otros Asuntos Sociales	0	0	0	0	0	0
<b>C. Desarrollo Económico (C=c1+c2+c3+c4+c5+c6+c7+c8+c9)</b>	<b>0</b>	<b>0</b>	<b>0</b>	<b>0</b>	<b>0</b>	<b>0</b>
c1) Asuntos Económicos, Comerciales y Laborales en Gene	0	0	0	0	0	0
c2) Agropecuaria, Silvicultura, Pesca y Caza	0	0	0	0	0	0
c3) Combustibles y Energía	0	0	0	0	0	0
c4) Minería, Manufacturas y Construcción	0	0	0	0	0	0
c5) Transporte	0	0	0	0	0	0
c6) Comunicaciones	0	0	0	0	0	0
c7) Turismo	0	0	0	0	0	0
c8) Ciencia, Tecnología e Innovación	0	0	0	0	0	0
c9) Otras Industrias y Otros Asuntos Económicos	0	0	0	0	0	0
<b>D. Otras No Clasificadas en Funciones Anteriores (D=d1+d2+d3+d4)</b>	<b>0</b>	<b>0</b>	<b>0</b>	<b>0</b>	<b>0</b>	<b>0</b>
d1) Transacciones de la Deuda Pública / Costo Financiero de la Deuda	0	0	0	0	0	0
d2) Transferencias, Participaciones y Aportaciones Entre Diferentes Niveles y Órdenes de Gobierno	0	0	0	0	0	0
d3) Saneamiento del Sistema Financiero	0	0	0	0	0	0
d4) Adeudos de Ejercicios Fiscales Anteriores	0	0	0	0	0	0
<b>III. Total de Egresos (III = I + II)</b>	<b>14,412,179</b>	<b>649,630</b>	<b>15,061,809</b>	<b>10,177,664</b>	<b>6,618,669</b>	<b>4,884,144</b>

**COORDINACIÓN ESTATAL DE PROTECCION CIVIL DE OAXACA**  
**Estado Analítico del Ejercicio del Presupuesto de Egresos Detallado - LDF**  
**Clasificación de Servicios Personales por Categoría**  
**Del 1 de enero al 30 de septiembre de 2022**  
**(PESOS)**

Concepto	Egresos					Subejercicio
	Aprobado	Ampliaciones/ (Reducciones)	Modificado	Devengado	Pagado	
<b>I. Gasto No Etiquetado (I=A+B+C+D+E+F)</b>	<b>0</b>	<b>0</b>	<b>0</b>	<b>0</b>	<b>0</b>	<b>0</b>
A. Personal Administrativo						0
B. Magisterio						0
C. Servicios de Salud (C=c1+c2)	0	0	0	0	0	0
c1) Personal Administrativo						0
c2) Personal Médico, paramédico y afín						0
D. Seguridad Pública						0
E. Gastos asociados a la implementación de nuevas leyes federales o reformas a las mismas (E=e1+e2)	0	0	0	0	0	0
e1) Nombre del Programa o Ley 1						0
e2) Nombre del Programa o Ley 2						0
F. Sentencias laborales definitivas						0
<b>II. Gasto Etiquetado (I=A+B+C+D+E+F)</b>	<b>0</b>	<b>0</b>	<b>0</b>	<b>0</b>	<b>0</b>	<b>0</b>
A. Personal Administrativo						0
B. Magisterio						0
C. Servicios de Salud (C=c1+c2)	0	0	0	0	0	0
c1) Personal Administrativo						0
c2) Personal Médico, paramédico y afín						0
D. Seguridad Pública						0
E. Gastos asociados a la implementación de nuevas leyes federales o reformas a las mismas (E=e1+e2)	0	0	0	0	0	0
e1) Nombre del Programa o Ley 1						0
e2) Nombre del Programa o Ley 2						0
F. Sentencias laborales definitivas						0
<b>III. Total de Gasto en Servicios Personales (III = I + II)</b>	<b>0</b>	<b>0</b>	<b>0</b>	<b>0</b>	<b>0</b>	<b>0</b>

NO APLICA

COORDINACIÓN ESTATAL DE PROTECCIÓN CIVIL DE OAXACA					
Informe sobre Estudios Actuariales - LDF					
	Pensiones y jubilaciones	Salud	Riesgos de trabajo	Invalidez y vida	Otras prestaciones sociales
<p><b>Tipo de Sistema</b> Prestación laboral o Fondo general para trabajadores del estado o municipio Beneficio definido, Contribución definida o Mixto</p> <p><b>Población afiliada</b> Activos Edad máxima Edad mínima Edad promedio Pensionados y Jubilados Edad máxima Edad mínima Edad promedio Beneficiarios Promedio de años de servicio (trabajadores activos) Aportación individual al plan de pensión como % del salario Aportación del ente público al plan de pensión como % del salario Crecimiento esperado de los pensionados y jubilados (como %) Crecimiento esperado de los activos (como %) Edad de Jubilación o Pensión Esperanza de vida</p> <p><b>Ingresos del Fondo</b> Ingresos Anuales al Fondo de Pensiones</p> <p><b>Nómina anual</b> Activos Pensionados y Jubilados Beneficiarios de Pensionados y Jubilados</p> <p><b>Monto mensual por pensión</b> Máximo Mínimo Promedio</p> <p><b>Monto de la reserva</b></p> <p><b>Valor presente de las obligaciones</b> Pensiones y Jubilaciones en curso de pago Generación actual Generaciones futuras</p> <p><b>Valor presente de las contribuciones asociadas a los sueldos futuros de cotización</b> Generación actual Generaciones futuras</p> <p><b>Valor presente de aportaciones futuras</b> Generación actual Generaciones futuras Otros Ingresos</p> <p><b>Déficit/superávit actuarial</b> Generación actual Generaciones futuras</p> <p><b>Periodo de suficiencia</b> Año de descapitalización Tasa de rendimiento</p> <p><b>Estudio actuarial</b> Año de elaboración del estudio actuarial Empresa que elaboró el estudio actuarial</p>					

No aplica