GOBIERNO DEL ESTADO
DE OAXACA

TOMO V – H

SECTOR PARAESTATAL

INDICE 1

1. UNIVERSIDAD DE LA COSTA 8-76

1.1.- Resultados Generales

1.2.- Información Contable

1.2.1.- Estado de Situación financiera

1.2.2.- Estado de Actividades

1.2.3.- Estado de variación en la hacienda pública

1.2.4.- Estado de cambios en la situación financiera

1.2.5.- Estado de Flujos de Efectivo

1.2.6.- Estado analítico del activo

1.2.7.- Estado analítico de la deuda y otros pasivos

1.2.8.- Informe sobre pasivos contingentes consolidado

1.2.9.- Notas a los estados financieros consolidado

1.2.10.- Conciliación entre los Ingresos Presupuestarios Contables

1.2.11.- Conciliación entre los Egresos Presupuestarios y Gastos Contables

1.3.- Información Presupuestaria

1.3.1.- Estado analítico de los ingresos presupuestarios

1.3.2.- Estado analítico del ejercicio del presupuesto de egresos en Clasificación por Objeto del Gasto

1.3.3.- Estado analítico del ejercicio del presupuesto de egresos en Clasificación Económica (por Tipo de Gasto)

1.3.4.- Estado analítico del ejercicio del presupuesto de egresos en Clasificación Administrativa

1.3.5.- Estado analítico del ejercicio del presupuesto de egresos en Clasificación Funcional

1.4.- Deuda

1.4.1.- endeudamiento neto

1.4.2.- Intereses de la deuda

1.4.3.- Indicadores de postura fiscal

1.5.- Información Programática

1.5.1.-Resumen por programa presupuestario

1.5.2.- Indicadores de resultados

1.5.3.- Programas y Proyectos de inversión

1.6.- Anexos (Información Adicional)

1.6.1.- Relación de los bienes inmuebles

1.6.2.- Relación de los bienes muebles

1.6.3.- Relación de cuentas bancarias Productivas

1.6.4.- Relación de esquema bursátiles y de cobertura financiera

GOBIERNO DEL ESTADO
DE OAXACA

1.6.5.- Montos pagados por ayudas y subsidios
1.7.- Información Correspondiente a Disciplina Financiera
1.7.1.- Estado de Situación Financiera Detallado-LDF
1.7.2.- Balance Presupuestario
1.7.3.- Estado Analítico de Ingresos Detallado
1.7.4.- Informe Analítico de la Deuda y Otros Pasivos
1.7.5.- Informe Analítico de Obligaciones Diferentes de Financiamiento
1.7.6.- Estado Analítico del Presupuesto de Egresos Clasificador por Objeto del Gasto (Capitulo-Concepto)
1.7.7.- Estado Analítico del Presupuesto de Egresos Clasificación Administrativa
1.7.8.- Estado Analítico del Presupuesto de Egresos Clasificación Funcional (Finalidad y Función)
1.7.9.- Estado Analítico del Presupuesto de Egresos Clasificación de Servicios Personales
1.7.10.- Informe Sobre Estudios Actuariales
2. UNIVERSIDAD DE LA SIERRA JUÁREZ 77-156
2.1.- Resultados Generales
2.2.- Información Contable
2.2.1.- Estado de Situación financiera
2.2.2.- Estado de Actividades
2.2.3.- Estado de variación en la hacienda pública
2.2.4.- Estado de cambios en la situación financiera
2.2.5.- Estado de Flujos de Efectivo
2.2.6.- Estado analítico del activo
2.2.7.- Estado analítico de la deuda y otros pasivos
2.2.8.- Informe sobre pasivos contingentes
2.2.9.- Notas a los estados financieros
2.2.10.- Conciliación entre los Ingresos Presupuestarios Contables
2.2.11.- Conciliación entre los Egresos Presupuestarios y Gastos Contables
2.3.- Información Presupuestaria
2.3.1.- Estado analítico de ingresos presupuestarios
2.3.2.- Estado analítico del ejercicio del presupuesto de egresos en Clasificación por Objeto del Gasto
2.3.3.- Estado analítico del ejercicio del presupuesto de egresos en Clasificación Económica (por Tipo de Gasto)
2.3.4.- Estado analítico del ejercicio del presupuesto de egresos en Clasificación Administrativa
2.3.5.- Estado analítico del ejercicio del presupuesto de egresos en Clasificación Funcional
2.4.- Deuda
2.4.1.- Endeudamiento neto
2.4.2.- Intereses de la deuda
2.4.3.- Indicadores de postura fiscal

2.5.- Información Programática
2.5.1.- Resumen por programa presupuestario
2.5.2.- Indicadores de resultados
2.5.3.- Programas y Proyectos de inversión
2.6.- Anexos (Información Adicional)
2.6.1.- Relación de los bienes inmuebles
2.6.2.- Relación de los bienes muebles
2.6.3.- Relación de cuentas bancarias Productivas
2.6.4.- Relación de esquema bursátiles y de cobertura financiera
2.6.5.- Montos pagados por ayudas y subsidios
2.7.- Información Correspondiente a Disciplina Financiera
2.7.1.- Estado de Situación Financiera Detallado-LDF
2.7.2.- Balance Presupuestario
2.7.3.- Estado Analítico de Ingresos Detallado
2.7.4.- Informe Analítico de la Deuda y Otros Pasivos
2.7.5.- Informe Analítico de Obligaciones Diferentes de Financiamiento
2.7.6.- Estado Analítico del Presupuesto de Egresos Clasificador por Objeto del Gasto (Capitulo-Concepto)
2.7.7.- Estado Analítico del Presupuesto de Egresos Clasificación Administrativa
2.7.8.- Estado Analítico del Presupuesto de Egresos Clasificación Funcional (Finalidad y Función)
2.7.9.- Estado Analítico del Presupuesto de Egresos Clasificación de Servicios Personales
2.7.10.- Informe Sobre Estudios Actuariales
3. UNIVERSIDAD DE LA SIERRA SUR 157-264
3.1.- Resultados Generales
3.2.- Información Contable
3.2.1.- Estado de Situación financiera
3.2.2.- Estado de Actividades
3.2.3.- Estado de variación en la hacienda pública
3.2.4.- Estado de cambios en la situación financiera
3.2.5.- Estado de Flujos de Efectivo
3.2.6.- Estado analítico del activo
3.2.7.- Estado analítico de la deuda y otros pasivos
3.2.8.- Informe sobre pasivos contingentes
3.2.9.- Notas a los estados financieros
3.2.10.- Conciliación entre los Ingresos Presupuestarios y Contables
3.2.11.- Conciliación entre los Egresos Presupuestarios y Gastos Contables
3.3.- Información Presupuestaria
3.3.1.- Estado analítico de ingresos presupuestarios
3.3.2.- Estado analítico del ejercicio del presupuesto de egresos en Clasificación por Objeto del Gasto

3.3.3.- Estado analítico del ejercicio del presupuesto de egresos en Clasificación Económica (por Tipo de Gasto)
3.3.4.- Estado analítico del ejercicio del presupuesto de egresos en Clasificación Administrativa
3.3.5.- Estado analítico del ejercicio del presupuesto de egresos en Clasificación Funcional
3.4.- Deuda
3.4.1.- Endeudamiento neto
3.4.2.- Intereses de la deuda
3.4.3.- Indicadores de postura fiscal
3.5.- Información Programática
3.5.1.- Resumen por programa presupuestario
3.5.2.-Indicadores de resultados
3.5.3.- Programas y Proyectos de inversión
3.6.- Anexos (Información Adicional)
3.6.1.- Relación de los bienes inmuebles
3.6.2.- Relación de los bienes muebles
3.6.3.- Relación de cuentas bancarias Productivas
3.6.4.- Relación de esquema bursátiles y de cobertura financiera
3.6.5.- Montos pagados por ayudas y subsidios
3.7.- Información Correspondiente a Disciplina Financiera
3.7.1.- Estado de Situación Financiera Detallado-LDF
3.7.2.- Balance Presupuestario
3.7.3.- Estado Analítico de Ingresos Detallado
3.7.4.- Informe Analítico de la Deuda y Otros Pasivos
3.7.5.- Informe Analítico de Obligaciones Diferentes de Financiamiento
3.7.6.- Estado Analítico del Presupuesto de Egresos Clasificador por Objeto del Gasto (Capitulo-Concepto)
3.7.7.- Estado Analítico del Presupuesto de Egresos Clasificación Administrativa
3.7.8.- Estado Analítico del Presupuesto de Egresos Clasificación Funcional (Finalidad y Función)
3.7.9.- Estado Analítico del Presupuesto de Egresos Clasificación de Servicios Personales
3.7.10.- Informe Sobre Estudios Actuariales
4. UNIVERSIDAD DEL ISTMO 265-340
4.1.- Resultados Generales
4.2.- Información Contable
4.2.1.- Estado de Situación financiera
4.2.2.- Estado de Actividades
4.2.3.- Estado de variación en la hacienda pública
4.2.4.- Estado de cambios en la situación financiera

4.2.5.- Estado de Flujos de Efectivo
4.2.6.- Estado analítico del activo
4.2.7.- Estado analítico de la deuda y otros pasivos
4.2.8.- Informe sobre pasivos contingentes
4.2.9.- Notas a los estados financieros
4.2.10.- Conciliación entre los ingresos presupuestarios y Contables
4.2.11.- Conciliación entre los egresos presupuestarios y gastos contables

4.3.- Información Presupuestaria
4.3.1.- Estado analítico de ingresos presupuestarios
4.3.2.- Estado analítico del ejercicio del presupuesto de egresos en Clasificación por Objeto del Gasto
4.3.3.- Estado analítico del ejercicio del presupuesto de egresos en Clasificación Económica (por Tipo de Gasto)
4.3.4.- Estado analítico del ejercicio del presupuesto de egresos en Clasificación Administrativa
4.3.5.- Estado analítico del ejercicio del presupuesto de egresos en Clasificación Funcional

4.4.- Deuda
4.4.1.- Endeudamiento neto
4.4.2.- Intereses de la deuda
4.4.3.- Indicadores de postura fiscal

4.5.- Información Programática
4.5.1.- Resumen por programa presupuestario
4.5.2.- Indicadores de resultados
4.5.3.- Programas y Proyectos de inversión

4.6.- Anexos (Información Adicional)
4.6.1.- Relación de los bienes inmuebles
4.6.2.- Relación de los bienes muebles
4.6.3.- Relación de cuentas bancarias productivas
4.6.4.- Relación de esquema bursátiles y de cobertura financiera
4.6.5.- Montos pagados por ayudas y subsidios

4.7.- Información Correspondiente a Disciplina Financiera
4.7.1.- Estado de Situación Financiera Detallado-LDF
4.7.2.- Balance Presupuestario
4.7.3.- Estado Analítico de Ingresos Detallado
4.7.4.- Informe Analítico de la Deuda y Otros Pasivos
4.7.5.- Informe Analítico de Obligaciones Diferentes de Financiamiento
4.7.6.- Estado Analítico del Presupuesto de Egresos Clasificador por Objeto del Gasto (Capitulo-Concepto)
4.7.7.- Estado Analítico del Presupuesto de Egresos Clasificación Administrativa
4.7.8.- Estado Analítico del Presupuesto de Egresos Clasificación Funcional (Finalidad y Función)
4.7.9.- Estado Analítico del Presupuesto de Egresos Clasificación de Servicios Personales
4.7.10.- Informe Sobre Estudios Actuariales

GOBIERNO DEL ESTADO
DE OAXACA

5. UNIVERSIDAD DEL MAR 341-419

5.1.- Resultados Generales

5.2.- Información Contable

5.2.1.- Estado de Situación financiera

5.2.2.- Estado de Actividades

5.2.3.- Estado de variación en la hacienda pública

5.2.4.- Estado de cambios en la situación financiera

5.2.5.- Estado de Flujos de Efectivo

5.2.6.- Estado analítico del activo

5.2.7.- Estado analítico de la deuda y otros pasivos

5.2.8.- Informe sobre pasivos contingentes

5.2.9.- Notas a los estados financieros

5.2.10.- Conciliación entre los Ingresos Presupuestarios y Contables

5.2.11.- Conciliación entre los Egresos Presupuestarios y Gastos Contables

5.3.- Información Presupuestaria

5.3.1.- Estado analítico de ingresos presupuestarios

5.3.2.- Estado analítico del ejercicio del presupuesto de egresos en Clasificación por Objeto del Gasto

5.3.3.- Estado analítico del ejercicio del presupuesto de egresos en Clasificación Económica (por Tipo de Gasto)

5.3.4.- Estado analítico del ejercicio del presupuesto de egresos en Clasificación Administrativa

5.3.5.- Estado analítico del ejercicio del presupuesto de egresos en Clasificación Funcional

5.4.- Deuda

5.4.1.- Endeudamiento neto

5.4.2.- Intereses de la deuda

5.4.3.- Indicadores de postura fiscal

5.5.- Información Programática

5.5.1.- Resumen por programa presupuestario

5.5.2.- Indicadores de resultados

5.5.2.- Programas y Proyectos de inversión

5.6.- Anexos (Información Adicional)

5.6.1.- Relación de los bienes inmuebles

5.6.2.- Relación de los bienes muebles

5.6.3.- Relación de cuentas bancarias Productivas

5.6.4.- Relación de esquema bursátiles y de cobertura financiera

5.6.5.- Montos pagados por ayudas y subsidios

5.7.- Información Correspondiente a Disciplina Financiera

5.7.1.- Estado de Situación Financiera Detallado-LDF

5.7.2.- Balance Presupuestario

5.7.3.- Estado Analítico de Ingresos Detallado

5.7.4.- Informe Analítico de la Deuda y Otros Pasivos

5.7.5.- Informe Analítico de Obligaciones Diferentes de Financiamiento

5.7.6.- Estado Analítico del Presupuesto de Egresos Clasificador por Objeto del Gasto (Capitulo-Concepto)

5.7.7.- Estado Analítico del Presupuesto de Egresos Clasificación Administrativa

5.7.8.- Estado Analítico del Presupuesto de Egresos Clasificación Funcional (Finalidad y Función)

5.7.9.- Estado Analítico del Presupuesto de Egresos Clasificación de Servicios Personales

5.7.10.- Informe Sobre Estudios Actuariales

GOBIERNO DEL ESTADO
DE OAXACA

UNIVERSIDAD DE LA COSTA

RESULTADOS GENERALES

Universidad de la Costa

La Universidad de la Costa (UNCOS) es un organismo público descentralizado, la cual forma parte del Sistema de Universidades Estatales de Oaxaca(SUNEO).La UNCOS es concebida como un instrumento cultural para transformar la sociedad de la región, del estado y del país; como un centro de educación superior e investigación científica enfocado a la formación, especialización y desarrollo integral de profesionales en diferentes áreas del conocimiento; así como una institución formadora de profesionistas capaces de generar empresas y activar la economía, fomentando constantemente la dignificación del trabajo, la honestidad y el respeto a los valores nacionales y universales.

Sus criterios de funcionamiento están orientados a obtener una alta calidad académica en el desarrollo de sus funciones sustantivas de Docencia, Investigación, Promoción del desarrollo y Difusión de la cultura.

La Universidad inició actividades el 29 de Julio de 2013 con tres carreras, siendo estas *Licenciatura en Enfermería*, de alta demanda y gran futuro, no solo para el Estado sino también para el país; *Ingeniería en Diseño*, que responde al proyecto de desarrollo de ciertos sectores industriales y forestales, para iniciar una industria del mueble, que añada valor a la producción forestal de la Sierra Sur y la Costa; y la *Ingeniería en Agroindustrias*, con la finalidad de explotar de forma sustentable los recursos agropecuarios convencionales y no convencionales de la región. En el 2017 se abrieron 2 nuevas carreras, Medicina Veterinaria con el objetivo de satisfacer la necesidad de profesionales especialistas en salud animal y la Licenciatura en Ciencias Empresariales con la finalidad de contar con egresados capaces de generar empresas que detonen el desarrollo de la región.

En el Tercer trimestre de 2022, la Universidad ha obtenido los siguientes Resultados:

Lograr mantener una matrícula consolidada de 198 alumnos en el Curso Propedéutico 2022 (julio - septiembre), de los cuales 115 se encuentran inscritos en la Licenciatura en Enfermería; 6 en la Ingeniería en Diseño, 7 en la Ingeniería en Agroindustrias, 9 en la Licenciatura en Ciencias Empresariales y 61 en la Licenciatura en Medicina Veterinaria. Las clases fueron impartidas logrando un total de 3112 horas clase.

Se ha mantenido las clases presenciales dentro de la universidad con todas las medidas necesarias de contingencia, para el control y medidas de prevención de contagio. Lo anterior, permite salvaguardar la integridad de todos y cada uno de los integrantes de la comunidad universitaria, sin perder el avance académico y riguroso que caracteriza a nuestro modelo educativo.

Contamos con una plantilla docente consolidada, la cual se encuentra integrada por 24 profesores-investigadores, de los cuales, 6 cuentan con nivel de Posgrado (Doctorado), 17 profesores cuentan con nivel de Posgrado (Maestría) y 1 con nivel Licenciatura. También contamos con un profesor de idiomas, el cual se encarga de la preparación y asesoramiento de los alumnos de la universidad. La actual planta docente fortalece y garantiza las actividades de docencia e investigación de la Universidad, así como actividades de promoción al desarrollo y difusión a la cultura,

El viaje de estudios es una actividad pedagógica que se ofrece para que los estudiantes puedan compartir una experiencia formativa de contacto e intercambio de conocimientos con otras instituciones y/o personas. El objetivo de realizar estos viajes es reforzar los conocimientos teóricos obtenidos en el aula de clase. A continuación, se describen los diferentes viajes y practicas realizados en este segundo trimestre.

Los días del 23 al 25 de junio de 2022, la carrera de la Licenciatura en Medicina Veterinaria comprometida con el desarrollo del alumno en materia de viajes de practica, asistió al Curso Internacional Retos de las Biotecnologías Reproductivas Aplicadas en el Trópico, con alumnos de octavo semestre. El objetivo del viaje fue poder fortalecer los conocimientos y habilidades profesionales mediante la participación en la sección teórica sobre aplicaciones técnico – científicas en el área reproductiva de los bovinos en el trópico, así como la práctica demostrativa de las biotecnologías reproductivas.

Desde los inicios de la UNCOS algunos estudiantes han contado con el apoyo de la beca alimentaria, la cual consiste en brindarle el desayuno y comida a 5 estudiantes durante todo el semestre respectivo. Estos estudiantes son elegidos mediante el estudio socioeconómico, el cual arroja los datos sobre los niveles de ingreso de los alumnos, variable que es tomada en cuenta para la asignación de estas becas, es decir, los estudiantes que tienen el nivel de ingreso familiar más bajo son los que reciben dicho apoyo.

También todos los estudiantes (sólo aquellos que solicitan la beca) poseen el 100% de la beca colegiatura al iniciar sus estudios, la cual la pueden conservar hasta su último semestre de la carrera, siempre y cuando cumplan con todos y cada uno de los requisitos que establece el reglamento en vigor.

Gobierno del Estado de Oaxaca
UR: 544 - UNIVERSIDAD DE LA COSTA
Estado de Situación Financiera
Al 30 de septiembre de 2022 y 2021
(Pesos)

CONCEPTO	2022	2021
ACTIVO		
ACTIVO CIRCULANTE		
EFECTIVO Y EQUIVALENTES	167,100	330,246
DERECHOS A RECIBIR EFECTIVO O EQUIVALENTES	2,123,497	1,798,980
DERECHOS A RECIBIR BIENES O SERVICIOS	0	0
INVENTARIOS	0	0
ALMACENES	0	0
ESTIMACIÓN POR PERDIDA O DETERIORO DE ACTIVOS CIRCULANTES	0	0
OTROS ACTIVOS CIRCULANTES	0	0
Total de ACTIVO CIRCULANTE	**2,290,597**	**2,129,226**
ACTIVO NO CIRCULANTE		
INVERSIONES FINANCIERAS A LARGO PLAZO	0	0
DERECHOS A RECIBIR EFECTIVO O EQUIVALENTES A LARGO PLAZO	0	0
BIENES INMUEBLES, INFRAESTRUCTURA Y CONSTRUCCIONES EN PROCESO	102,349,312	102,349,312
BIENES MUEBLES	7,795,006	7,795,006
ACTIVOS INTANGIBLES	19,314	19,314
DEPRECIACIÓN, DETERIORO Y AMORTIZACIÓN ACUMULADA DE BIENES	-4,838,829	-3,569,277
ACTIVOS DIFERIDOS	0	0
ESTIMACIÓN POR PÉRDIDA O DETERIORO DE ACTIVOS NO CIRCULANTES	0	0
OTROS ACTIVOS NO CIRCULANTES	0	0
Total de ACTIVO NO CIRCULANTE	**105,324,804**	**106,594,356**
TOTAL DE ACTIVOS	**107,615,401**	**108,723,582**

CONCEPTO	2022	2021
PASIVO		
PASIVO CIRCULANTE		
CUENTAS POR PAGAR A CORTO PLAZO	2,295,592	2,134,221
DOCUMENTOS POR PAGAR A CORTO PLAZO	0	0
PORCIÓN A CORTO PLAZO DE LA DEUDA PÚBLICA A LARGO PLAZO	0	0
TITULOS Y VALORES A CORTO PLAZO	0	0
PASIVOS DIFERIDOS A CORTO PLAZO	0	0
FONDOS Y BIENES DE TERCEROS EN GARANTÍA Y/O ADMINISTRACIÓN A CORTO PLAZO	0	0
PROVISIONES A CORTO PLAZO	0	0
OTROS PASIVOS A CORTO PLAZO	0	0
Total de PASIVO CIRCULANTE	**2,295,592**	**2,134,221**
PASIVO NO CIRCULANTE		
CUENTAS POR PAGAR A LARGO PLAZO	0	0
DOCUMENTOS POR PAGAR A LARGO PLAZO	0	0
DEUDA PÚBLICA A LARGO PLAZO	0	0
PASIVOS DIFERIDOS A LARGO PLAZO	0	0
FONDOS Y BIENES DE TERCEROS EN GARANTÍA Y/O ADMINISTRACIÓN A LARGO PLAZO	0	0
PROVISIONES A LARGO PLAZO	0	0
Total de PASIVO NO CIRCULANTE	**0**	**0**
TOTAL PASIVO	**2,295,592**	**2,134,221**
HACIENDA PÚBLICA/PATRIMONIO		
HACIENDA PÚBLICA/PATRIMONIO CONTRIBUIDO		
APORTACIONES	0	0
DONACIONES DE CAPITAL	0	0
ACTUALIZACIÓN DE LA HACIENDA PÚBLICA/ PATRIMONIO	84,539,588	84,539,588
Total de HACIENDA PÚBLICA/PATRIMONIO CONTRIBUIDO	**84,539,588**	**84,539,588**
HACIENDA PÚBLICA/PATRIMONIO GENERADO		
RESULTADOS DE EJERCICIO (AHORRO/ DESAHORRO)	0	0
RESULTADOS DE EJERCICIOS ANTERIORES	20,780,220	22,049,772
REVALÚOS	0	0
RESERVAS	0	0
RECTIFICACIONES DE RESULTADOS DE EJERCICIOS ANTERIORES	0	0
Total de HACIENDA PÚBLICA/PATRIMONIO GENERADO	**20,780,220**	**22,049,772**
EXCESO O INSUFICIENCIA EN LA ACTUALIZACIÓN DE LA HACIENDA PÚBLICA/PATRIMONIO		
RESULTADO POR POSICIÓN MONETARIA	0	0
RESULTADO POR TENENCIA DE ACTIVOS NO MONETARIOS	0	0
TOTAL DE HACIENDA PÚBLICA/PATRIMONIO	**105,319,808**	**106,589,360**
TOTAL DE HACIENDA PÚBLICA/PATRIMONIO	**105,319,808**	**106,589,360**
Total de Pasivo y Patrimonio/Hacienda Pública	**107,615,401**	**108,723,582**

Lugar y fecha de generación: Reyes Mantecón, Oaxaca; a 06 de OCTUBRE de 2022
Bajo protesta de decir verdad declaramos que los estados financieros y sus Notas son razonablemente correctos y responsabilidad del emisor.

JEFE DE DEPARTAMENTO DE RECURSOS FINANCIEROS
L.C.P. MOISES A. SANTIAGO PELAEZ

VICE RECTOR DE ADMINISTRACION
L.C.E. ARMANDO RUIZ MENDOZA

RECTOR
DR. MODESTO SEARA VÁZQUEZ

DEPARTAMENTO DE RECURSOS FINANCIEROS
VICE RECTORÍA ADMINISTRATIVA
UNIVERSIDAD DE LA COSTA

Gobierno del Estado de Oaxaca

UR: 544 - UNIVERSIDAD DE LA COSTA

Estado de Actividades

Del 1° de enero al 30 de septiembre de 2022 y 2021

(Pesos)

CONCEPTO	2022	2021
INGRESOS Y OTROS BENEFICIOS		
INGRESOS DE GESTIÓN	**0**	**0**
IMPUESTOS	0	0
CUOTAS Y APORTACIONES DE SEGURIDAD SOCIAL	0	0
CONTRIBUCIONES DE MEJORAS	0	0
DERECHOS	0	0
PRODUCTOS	0	0
APROVECHAMIENTOS	0	0
INGRESOS POR VENTA DE BIENES Y PRESTACION DE SERVICIOS	0	0
PARTICIPACIONES, APORTACIONES, CONVENIOS, INCENTIVOS DERIVADOS DE LA COLABORACION FIS	**13,714,024**	**12,749,474**
CAL, FONDOS DISTINTOS DE APORTACIONES, TRANSFERENCIAS, ASIGNACIONES, SUBSIDIOS Y SUBV		
PARTICIPACIONES, APORTACIONES, CONVENIOS, INCENTIVOS DERIVADOS DE LA COLABORACION FIS	0	0
CAL Y FONDOS DISTINTOS DE APORTACIONES		
TRANSFERENCIAS, ASIGNACIONES, SUBSIDIOS Y SUBVENCIONES, Y PENSIONES Y JUBILACIONES	13,714,024	12,749,474
OTROS INGRESOS Y BENEFICIOS	**0**	**0**
INGRESOS FINANCIEROS	0	0
INCREMENTO POR VARIACIÓN DE INVENTARIOS	0	0
DISMINUCIÓN DEL EXCESO DE ESTIMACIONES POR PÉRDIDA O DETERIORO U OBSOLESCENCIA	0	0
DISMINUCIÓN DEL EXCESO DE PROVISIONES	0	0
OTROS INGRESOS Y BENEFICIOS VARIOS	0	0
TOTAL DE INGRESOS Y OTROS BENEFICIOS	**13,714,024**	**12,749,474**
GASTOS Y OTRAS PÉRDIDAS		
GASTOS DE FUNCIONAMIENTO	**0**	**0**
SERVICIOS PERSONALES	0	0
MATERIALES Y SUMINISTROS	0	0
SERVICIOS GENERALES	0	0
TRANSFERENCIAS, ASIGNACIONES, SUBSIDIOS Y OTRAS AYUDAS	**13,714,024**	**12,749,474**
TRANSFERENCIAS INTERNAS Y ASIGNACIONES AL SECTOR PÚBLICO	13,684,595	12,749,474
TRANSFERENCIAS AL RESTO DEL SECTOR PÚBLICO	0	0
SUBIDIOS Y SUBVENCIONES	0	0
AYUDAS SOCIALES	29,430	0
PENSIONES Y JUBILACIONES	0	0
TRANSFERENCIAS A FIDEICOMISOS, MANDATOS Y CONTRATOS ANÁLOGOS	0	0
TRANSFERENCIAS A LA SEGURIDAD SOCIAL	0	0
DONATIVOS	0	0
TRANSFERENCIAS AL EXTERIOR	0	0
PARTICIPACIONES Y APORTACIONES	**0**	**0**
PARTICIPACIONES	0	0
APORTACIONES	0	0
CONVENIOS	0	0
INTERESES, COMISIONES Y OTROS GASTOS DE LA DEUDA PÚBLICA	**0**	**0**
INTERESES DE LA DEUDA PÚBLICA	0	0
COMISIONES DE LA DEUDA PÚBLICA	0	0
GASTOS DE LA DEUDA PÚBLICA	0	0
COSTO POR COBERTURAS	0	0
APOYOS FINANCIEROS	0	0
OTROS GASTOS Y PÉRDIDAS EXTRAORDINARIAS	**0**	**0**
ESTIMACIONES, DEPRECIACIONES, DETERIOROS, OBSOLESCENCIA Y AMORTIZACIONES	0	0
PROVISIONES	0	0
DISMINUCION DE INVENTARIOS	0	0
AUMENTO POR INSUFICIENCIA DE ESTIMACIONES POR PÉRDIDA O DETERIODO U OBSOLESCENCIA	0	0
AUMENTO POR INSUFICIENCIA DE PROVISIONES	0	0
OTROS GASTOS	0	0
INVERSIÓN PÚBLICA	**0**	**0**
INVERSIÓN PÚBLICA NO CAPITALIZABLE	0	0
TOTAL DE GASTOS Y OTRAS PERDIDAS	**13,714,024**	**12,749,474**
AHORRO NETO DEL EJERCICIO	**0**	**0**

VICE RECTORÍA ADMINISTRATIVA

Lugar y fecha de generación: Reyes Mantecón, Oaxaca; a 06 de OCTUBRE de 2022

Bajo protesta de decir verdad declaramos que los estados financieros y sus notas son razonablemente correctos y responsabilidad del emisor.

JEFE DE DEPARTAMENTO DE RECURSOS FINANCIEROS	VICE RECTOR DE ADMINISTRACION	RECTOR
L.C.P. MOISES A. SANTIAGO PELAEZ	L.C.E. ARMANDO RUIZ MENDOZA	DR. MODESTO SEARA VÁZQUEZ

DEPARTAMENTO DE RECURSOS FINANCIEROS

UNIVERSIDAD DE LA COSTA

Gobierno del Estado de Oaxaca
UR: 544 - UNIVERSIDAD DE LA COSTA
Estado de Variación de la Hacienda Pública
Del 1° de enero al 30 de septiembre de 2022 y 2021
(Pesos)

Concepto	Hacienda Pública/ Patrimonio			Exceso o Insuficiencia en la Actualización de la Hacienda Pública/Patrimonio	Total
	Contribuido	Generado			
		Ejerc. Ant.	Del Ejercicio		
Rectificaciones de Resultados de Ejercicios Anteriores	**0**	**0**	**0**	**0**	**0**
CAMBIOS EN POLÍTICAS CONTABLES	0	0	0	0	0
CAMBIOS POR ERRORES CONTABLES	0	0	0	0	0
Patrimonio Neto Inicial Ajustado del Ejercicio	**84,539,588**	**0**	**0**	**0**	**84,539,588**
APORTACIONES	0	0	0	0	0
DONACIONES DE CAPITAL	0	0	0	0	0
ACTUALIZACIONES DEL PATRIMONIO	84,539,588	0	0	0	84,539,588
Variaciones de la Hacienda Pública / Patrimonio Neto del Ejercicio	**0**	**0**	**22,049,772**	**0**	**22,049,772**
RESULTADOS DEL EJERCICIO (AHORRO/ DESAHORRO)	0	0	0	0	0
RESULTADOS DE EJERCICIOS ANTERIORES	0	0	22,049,772	0	22,049,772
REVALÚOS	0	0	0	0	0
RESERVAS	0	0	0	0	0
Hacienda Pública / Patrimonio Neto Final del Ejercicio 2021	**84,539,588**	**0**	**22,049,772**	**0**	**106,589,360**
Cambios en la Hacienda Pública / Patrimonio Neto del Ejercicio 2022	**84,539,588**	**0**	**0**	**0**	**84,539,588**
APORTACIONES	0	0	0	0	0
DONACIONES DE CAPITAL	0	0	0	0	0
ACTUALIZACIONES DEL PATRIMONIO	84,539,588	0	0	0	84,539,588
Variaciones de la Hacienda Pública / Patrimonio Neto del Ejercicio	**0**	**0**	**20,780,220**	**0**	**20,780,220**
REVALÚOS	0	0	0	0	0
RESULTADOS DEL EJERCICIO (AHORRO/ DESAHORRO)	0	0	0	0	0

Gobierno del Estado de Oaxaca
UR: 544 - UNIVERSIDAD DE LA COSTA
Estado de Variación de la Hacienda Pública
Del 1° de enero al 30 de septiembre de 2022 y 2021
(Pesos)

Concepto	Hacienda Pública/ Patrimonio			Exceso o Insuficiencia en la Actualización de la Hacienda Pública/Patrimonio	Total
	Contribuido	Generado			
		Ejerc. Ant.	Del Ejercicio		
RESULTADOS DE EJERCICIOS ANTERIORES	0	0	20,780,220	0	20,780,220
RESERVAS	0	0	0	0	0
Saldo Neto en la Hacienda Pública / Patrimonio 2022	**84,539,588**	**0**	**20,780,220**	**0**	**105,319,808**

Lugar y fecha de generación: Reyes Mantecón, Oaxaca; a 06 de OCTUBRE de 2022
Bajo protesta de decir verdad declaramos que los estados financieros y sus Notas son razonablemente correctos y responsabilidad del emisor.

JEFE DE DEPARTAMENTO DE RECURSOS FINANCIEROS
L.C.P. MOISES CANTERO PEREZ

VICE RECTOR DE ADMINISTRACION
L.C.E. ARMANDO RUIZ MENDOZA

RECTOR
DR. MODESTO SEARA VAZQUEZ

Gobierno del Estado de Oaxaca
UR: 544 - UNIVERSIDAD DE LA COSTA
Estado de Cambios en la Situación Financiera
Del 1° de enero al 30 de septiembre de 2022 y 2021
(Pesos)

CONCEPTO	ORIGEN	APLICACIÓN
ACTIVO	**1,432,698**	**324,517**
ACTIVO CIRCULANTE	**163,146**	**324,517**
EFECTIVO Y EQUIVALENTES	163,146	0
DERECHOS A RECIBIR EFECTIVO O EQUIVALENTES	0	324,517
DERECHOS A RECIBIR BIENES O SERVICIOS	0	0
INVENTARIOS	0	0
ALMACENES	0	0
ESTIMACIÓN POR PÉRDIDA O DETERIORO DE ACTIVOS CIRCULANTES	0	0
OTROS ACTIVOS CIRCULANTES	0	0
ACTIVO NO CIRCULANTE	**1,269,552**	**0**
INVERSIONES FINANCIERAS A LARGO PLAZO	0	0
DERECHOS A RECIBIR EFECTIVO O EQUIVALENTESA LARGO PLAZO	0	0
BIENES INMUEBLES, INFRAESTRUCTURA Y CONSTRUCCIONES EN PROCESO	0	0
BIENES MUEBLES	0	0
ACTIVOS INTANGIBLES	0	0
DEPRECIACIÓN, DETERIORO Y AMORTIZACIÓN ACUMULADA DE BIENES	1,269,552	0
ACTIVOS DIFERIDOS	0	0
ESTIMACIÓN POR PÉRDIDA O DETERIORO DE ACTIVOS NO CIRCULANTES	0	0
OTROS ACTIVOS NO CIRCULANTES	0	0

CONCEPTO	ORIGEN	APLICACIÓN
PASIVO	**161,371**	**0**
PASIVO CIRCULANTE	**161,371**	**0**
CUENTAS POR PAGAR A CORTO PLAZO	161,371	0
DOCUMENTOS POR PAGAR A CORTO PLAZO	0	0
PORCIÓN A CORTO PLAZO DE LA DEUDA PÚBLICA A LARGO PLAZO	0	0
TITULOS Y VALORES A CORTO PLAZO	0	0
PASIVOS DIFERIDOS A CORTO PLAZO	0	0
FONDOS Y BIENES DE TERCEROS EN GARANTÍA Y/O ADMINISTRACIÓN A CORTO PLAZO	0	0
PROVISIONES A CORTO PLAZO	0	0
OTROS PASIVOS A CORTO PLAZO	0	0
PASIVO NO CIRCULANTE	**0**	**0**
CUENTAS POR PAGAR A LARGO PLAZO	0	0
DOCUMENTOS POR PAGAR A LARGO PLAZO	0	0
DEUDA PÚBLICA A LARGO PLAZO	0	0
PASIVOS DIFERIDOS A LARGO PLAZO	0	0
FONDOS Y BIENES DE TERCEROS EN GARANTÍA Y/O ADMINISTRACIÓN A LARGO PLAZO	0	0
PROVISIONES A LARGO PLAZO	0	0
HACIENDA PÚBLICA/PATRIMONIO	**0**	**1,269,552**
HACIENDA PÚBLICA/PATRIMONIO CONTRIBUIDO	**0**	**0**
APORTACIONES	0	0
DONACIONES DE CAPITAL	0	0
ACTUALIZACIÓN DE LA HACIENDA PÚBLICA/ PATRIMONIO	0	0
HACIENDA PÚBLICA/PATRIMONIO GENERADO	**0**	**1,269,552**
RESULTADOS DE EJERCICIO (AHORRO/ DESAHORRO)	0	0
RESULTADOS DE EJERCICIOS ANTERIORES	0	1,269,552
REVALÚOS	0	0
RESERVAS	0	0
RECTIFICACIONES DE RESULTADOS DE EJERCICIOS ANTERIORES	0	0

Gobierno del Estado de Oaxaca
UR: 544 - UNIVERSIDAD DE LA COSTA
Estado de Cambios en la Situación Financiera
Del 1° de enero al 30 de septiembre de 2022 y 2021
(Pesos)

CONCEPTO	ORIGEN	APLICACIÓN	CONCEPTO	ORIGEN	APLICACIÓN
			EXCESO O INSUFICIENCIA EN LA ACTUALIZACIÓN DE LA HACIENDA PÚBLICA/PATRIMONIO	0	0
			RESULTADO POR POSICIÓN MONETARIA	0	0
			RESULTADO POR TENENCIA DE ACTIVOS NO MONETARIOS	0	0
			RESULTADOS DEL EJERCICIO (AHORRO/DESAHORRO)	964,551	0
			TOTALES	1,125,922	1,269,552

Lugar y fecha de generación: Reyes Mantecón, Oaxaca; a 06 de OCTUBRE de 2022
Bajo protesta de decir verdad declaramos que los estados financieros y sus Notas son razonablemente correctos y responsabilidad del emisor.

JEFE DE DEPARTAMENTO DE RECURSOS FINANCIEROS
L.C.P. MOISES A. SANTIAGO PELAEZ

VICE RECTOR DE ADMINISTRACION ADMINISTRATIVA
L.C.E. ARMANDO RUIZ MENDOZA

RECTOR
DR. MODESTO SEARA VÁZQUEZ

DEPARTAMENTO DE RECURSOS FINANCIEROS

GOBIERNO DEL ESTADO DE OAXACA

Oaxaca | UNCOS

Estado de Flujos de Efectivo

UNIVERSIDAD DE LA COSTA

DEL 01 de Enero al 30 de Septiembre 2022

Concepto	2022	2021
Flujos de Efectivo de las Actividades de Operaci³ n		
Origen	13,188,794	17,927,062
Impuestos	0	0
Cuotas y Aportaciones de Seguridad Social	0	0
Contribuciones de Mejoras	0	0
Derechos	0	0
Productos	0	0
Aprovechamientos	0	0
Ingresos por Venta de Bienes y Prestaci³ n de Servicios	0	0
Participaciones, Aportaciones, Convenios, Incentivos Derivados de la Colaboraci³ n Fiscal y Fondos Distintos de Aport	0	0
Transferencias Internas y Asignaciones al Sector P³blico	13,714,024	17,850,739
Otros Or´genes de Operaci³ n	-525,230	76,323
Aplicaci³ n	13,698,606	17,998,773
Servicios Personales	0	0
Materiales y Suministros	0	0
Servicios Generales	0	0
Transferencias Internas y Asignaciones al Sector P³blico	13,684,595	14,313,689
Transferencias al resto del Sector P³blico	0	0
Subsidios y Subvenciones	0	0
Ayudas Sociales	0	0
Pensiones y Jubilaciones	0	0
Transferencias a Fideicomisos, Mandatos y Contratos An´logos	0	0
Transferencias a la Seguridad Social	0	0
Donativos	0	0
Transferencias al Exterior	0	0
Participaciones	0	0
Aportaciones	0	0
Convenios	0	0
Otras Aplicaciones de Operaci³ n	14,011	3,685,084
Flujos Netos de Efectivo por Actividades de Operaci³ n	*-509,811*	*-71,711*
Flujos de Efectivo de las Actividades de Inversi³ n		
Origen	0	0
Bienes Inmuebles, Infraestructura y Construcciones en Proceso	0	0
Bienes Muebles	0	0
Otros Or´genes de Inversi³ n	0	0
Aplicaci³ n	0	0
Bienes Inmuebles, Infraestructura y Construcciones en Proceso	0	0
Bienes Muebles	0	0
Otras Aplicaciones de Inversi³ n	0	0
Flujos Netos de Efectivo por Actividades de Inversi³ n	*0*	*0*
Flujo de Efectivo de las Actividades de Financiamiento		
Origen	0	0
Endeudamiento Neto	*0*	*0*
Interno	0	0
Externo	0	0
Otros Or´genes de Financiamiento	0	0
Aplicaci³ n	0	0
Servicios de la Deuda	*0*	*0*
Interno	0	0
Externo	0	0
Otras Aplicaciones de Financiamiento	0	0
Flujos Netos de Efectivo por Actividades de Financiamiento	*0*	*0*
Incremento/Disminuci³ n Neta en el Efectivo y Equivalentes al Efectivo	*-509,811*	*-71,711*
Efectivo y Equivalentes al Efectivo al Inicio del Ejercicio	676,911	748,622
Efectivo y Equivalentes al Efectivo al Final del E...	*167,100*	*676,911*

Bajo protesta de decir verdad declaramos que los Estados Financieros y sus Notas son razonablemente correctos y responsabilidad del emisor.

L.C.P. MOISES ALEJANDRO SANTIAGO PELAEZ
JEFE DEL DPTO. DE REC. FINANCIEROS

L.C.E. ARMANDO RUIZ MENDOZA
VICE-RECTOR ADMINISTRATIVO.

UNCOS Pinotepa Nacional — UNIVERSIDAD DE LA COSTA

DEPARTAMENTO DE RECURSOS FINANCIEROS

UNCOS Pinotepa Nacional — UNIVERSIDAD DE LA COSTA — OAXACA

VICE RECTORÍA ADMINISTRATIVA

Gobierno del Estado de Oaxaca
UR: 544 - UNIVERSIDAD DE LA COSTA
Estado Analítico del Activo
Del 1° al 31 de enero de 2022
(Pesos)

DESCRIPCION	SALDO INICIAL	CARGOS DEL PERIODO	ABONOS DEL PERIODO	SALDO FINAL	VARIACIÓN DEL PERIODO
ACTIVO	108,140,631	3,531,915	3,587,674	108,084,873	-55,758
ACTIVO CIRCULANTE	2,815,827	3,531,915	3,587,674	2,760,069	-55,758
EFECTIVO Y EQUIVALENTES	676,911	2,432,641	2,812,608	296,943	-379,968
DERECHOS A RECIBIR EFECTIVO O EQUIVALENTES	2,138,916	1,099,275	775,065	2,463,126	324,209
DERECHOS A RECIBIR BIENES O SERVICIOS	---	---	---	---	---
INVENTARIOS	---	---	---	---	---
ALMACENES	---	---	---	---	---
ESTIMACIÓN POR PÉRDIDA O DETERIORO DE ACTIVOS CIRCULANTES	---	---	---	---	---
OTROS ACTIVOS CIRCULANTES	---	---	---	---	---
ACTIVO NO CIRCULANTE	105,324,804	---	---	105,324,804	---
INVERSIONES FINANCIERAS A LARGO PLAZO	---	---	---	---	---
DERECHOS A RECIBIR EFECTIVO O EQUIVALENTES A LARGO PLAZO	---	---	---	---	---
BIENES INMUEBLES, INFRAESTRUCTURA Y CONSTRUCCIONES EN PROCESO	102,349,312	---	---	102,349,312	---
BIENES MUEBLES	7,795,006	---	---	7,795,006	---
ACTIVOS INTANGIBLES	19,314	---	---	19,314	---
DEPRECIACIÓN, DETERIORO Y AMORTIZACIÓN ACUMULADA DE BIENES	-4,838,829	---	---	-4,838,829	---
ACTIVOS DIFERIDOS	---	---	---	---	---
ESTIMACIÓN POR PÉRDIDA O DETERIORO DE ACTIVOS NO CIRCULANTES	---	---	---	---	---
OTROS ACTIVOS NO CIRCULANTES	---	---	---	---	---

Lugar y fecha de generación: Reyes Mantecón, Oaxaca; a 06 de OCTUBRE de 2022
Bajo protesta de decir verdad declaramos que los estados financieros y sus Notas son razonablemente correctos y responsabilidad del emisor.

JEFE DE DEPARTAMENTO DE RECURSOS FINANCIEROS
L.C.P. MOISES A. SANTIAGO PELAEZ

VICE RECTOR DE ADMINISTRACION
L.C.E. ARMANDO RUIZ MENDOZA

RECTOR
DR. MODESTO SEARA VAZQUEZ

DEPARTAMENTO DE RECURSOS FINANCIEROS

VICE RECTORÍA ADMINISTRATIVA

UNIVERSIDAD DE LA COSTA

Cuenta de la Hacienda Pública Estatal 2022
Gobierno del Estado de Oaxaca
UR: 544 Universidad de la Costa
UE: 001 Universidad de la Costa
Estado Analítico de la Deuda y Otros Pasivos
Del 1 de enero al 30 de septiembre de 2022
(Pesos)

Denominación de las Deudas	Moneda de Contratación	Institución o País Acreedor	Saldo Inicial del Periodo	Saldo Final del Periodo
DEUDA PÚBLICA				
Corto Plazo				
Deuda Interna			**0**	**0**
Instituciones de Crédito			0	0
Títulos y Valores			0	0
Arrendamientos Financieros			0	0
Deuda Externa			**0**	**0**
Organismos Financieros Internacionales			0	0
Deuda Bilateral			0	0
Títulos y Valores			0	0
Arrendamientos Financieros			0	0
Subtotal a Corto Plazo			***0***	***0***
Largo Plazo				
Deuda Interna			**0**	**0**
Instituciones de Crédito			0	0
Títulos y Valores			0	0
Arrendamientos Financieros			0	0
Deuda Externa			**0**	**0**
Organismos Financieros Internacionales			0	0
Deuda Bilateral			0	0
Títulos y Valores			0	0
Arrendamientos Financieros			0	0
Subtotal a Largo Plazo			***0***	***0***
Otros Pasivos			**2,820,822**	**2,295,592**
Total de Deuda y Otros Pasivos			***2,820,822***	***2,295,592***

Bajo protesta de decir verdad declaramos que los Estados Financieros y sus Notas son razonablemente correctos y responsabilidad del emisor.

L.C.P. MOISES A. SANTIAGO PELAEZ
JEFE DE DEPARTAMENTO DE RECURSOS FINANCIEROS

L.C.E. ARMANDO RUIZ MENDOZA
VICERECTOR DE ADMINISTRACION

DR. MODESTO SEARA VAZQUEZ
RECTOR

DEPARTAMENTO DE RECURSOS FINANCIEROS

VICE RECTORÍA ADMINISTRATIVA

UNIVERSIDAD DE LA COSTA

INFORME SOBRE PASIVOS CONTINGENTE

NO APLICA

NOTAS A LOS ESTADOS FINANCIEROS

DEL 01 DE ENERO AL 30 DE SEPTIEMBRE 2022

Remito informe relacionado con la Información Financiera del periodo enero-septiembre del ejercicio 2022.

NOTAS A DESGLOSE

I) NOTAS AL ESTADO DE SITUACION FINANCIERA

El estado de Situación Financiera tiene como propósito mostrar información relativa a los recursos y obligaciones de la entidad.

ACTIVO

CUENTAS	EJERCICIO FISCAL 2022	EJERCICIO FISCAL 2021
ACTIVO CIRCULANTE		
Efectivo Equivalentes	167,100.00	330,246.00
Derechos a recibir efectivo y Equivalentes	2,123,497.00	1,798,980.00
Derechos a recibir bienes o servicios	----------	----------
Total de Activo Circulante	2,290,597.00	2,129,226.00
Bienes inmuebles, Infraestructura y construcciones en proceso	102,349,312.00	102,349,312.00
Bienes Muebles	7,795,006.00	7,795,006.00
Activos intangibles	19,314.00	19,314.00
Depreciación, Deterioro y amortización Acumulada de Bienes e Intangibles	-4,838,829.00	-3,569,277.00
Total de Activo no Circulante	105,324,804.00	106,594,356.00
TOTAL DE ACTIVOS	107,615,401.00	108,723,582.00

ACTIVO CIRCULANTE

Efectivo y Equivalentes

El rubro de efectivo y equivalentes del 01 enero al 30 de Septiembre del ejercicio fiscal 2022, representa los recursos disponibles de la Entidad, saldo que se refleja en las siguientes cuentas bancarias 655090539532 Gastos de Operación, saldo disponibles para solventar pagos a proveedores, 655090539846 servicios personales saldo para solventar pago de nómina, y a terceros. , la cuenta 65503981668 PRODETER, para gastos propios de la universidad y así para el buen funcionamiento de las actividades de la Universidad.

Derechos a recibir Efectivo o Equivalentes

En el rubro de Derechos a recibir Efectivo y Equivalentes (Otros deudores diversos por cobrar a C.P) el saldo que se expresa en el Estado de Situación Financiera al 30 de Septiembre del 2022, corresponden a las provisiones por retenciones de nómina del mes del presente año, integrándose de la siguiente forma: Subsidio al empleo, Impuestos Sobre Sueldos y Salarios (ISSS) contribuciones: IMSS, Seguro de Vida, personal administrativo, base confianza, IMSS, Cesantía y Vejez, Crédito Infonavit, Cabe señalar que en este rubro se contempla el saldo por $2,123,497.00 (dos millones ciento veintitrés mil cuatrocientos noventa y siete pesos 00/100 m.n)

ACTIVO NO CIRCULANTE

Está constituido por el conjunto de valores y derechos de realización o disponibilidad con un periodo de tiempo superior a un año.,

CUENTAS	EJERCICIO FISCAL 2022	EJERCICIO FISCAL 2021
Edificios No Residenciales	102,349,312.00	102,349,312.00
Construcciones en proceso en bienes de dominio público	----------	----------
TOTAL	102,349,312.00	102,349,312.00

Bienes muebles

El rubro de Bienes Muebles del 01 de Enero al 30 de Septiembre del ejercicio fiscal 2022, está integrado de la siguiente forma:

CUENTAS	EJERCICIO FISCAL 2022	EJERCICIO FISCAL 2021
Muebles de Oficina y Estantería	46,180.00	46,180.00
Muebles ,Excepto de Oficina y Estantería	40,350.00	40,350.00
Equipo de Cómputo y Tecnologías de la Información	2,396,024.00	2,396,024.00
Otros Mobiliarios y Equipos de Administración	80,171.00	80,171.00
Equipos y Aparatos Audiovisuales	348,019.00	348,019.00
Cámaras Fotográficas y de Video	29,828.00	29,828.00
Otro mobiliario y equipo Educacional y recreativo	432,796.00	432,796.00
Equipo Médico y de Laboratorio	3,072,190.00	3,072,190.00
Instrumental Médico y de Laboratorio	147,098.00	147,098.00
Vehículos y equipos terrestres	300,000.00	300,000.00
Maquinaria y Equipo Agropecuario	20,000.00	20,000.00
Maquinaria y Equipo Industrial	7,300.00	7,300.00
Equipo de Comunicación y de Telecomunicación	99,239.00	99,239.00
Equipos de Generación Eléctrica, aparatos y accesorios eléctricos	68,440.00	68,440.00
Herramientas y Maquinarias-Herramienta	507,824.00	507,824.00
Otros Equipos	199,549.00	199,549.00
TOTAL	7,795,006.00	7,795,006.00

Del 01 de Enero al 30 Septiembre del ejercicio fiscal 2022, el saldo del rubro de Activo no Circulante es de $105,324,804.00 (Ciento cinco millones trescientos veinticuatro mil ochocientos cuatro pesos 00/100 M.N.)

PASIVO

El saldo de este rubro del 01 de Enero al 30 de Septiembre del ejercicio fiscal 2022, asciende a la cantidad de $2,295,592.00 (Dos millones doscientos noventa y cinco mil quinientos noventa y dos pesos 00/100 M.N) que corresponden a los compromisos de pagos adquiridos durante los ejercicios fiscales anteriores al 2do trimestre del 2022 con varios proveedores y prestadores de servicios por las adquisiciones de bienes y contratación de servicios por pagar a corto plazo, también este rubro se contemplan los montos de las provisiones de nóminas (retenciones de los trabajadores) correspondiente al mes de agosto 2022, detallándose de la siguiente forma:

PASIVO CIRCULANTE

CUENTAS	EJERCICIO FISCAL 2022	EJERCICIO FISCAL 2021
Cuentas por Pagar a corto plazo		
Deudas por Adquisición de Bienes y Contratación de Servicios por Pagar a CP	13,477.00	13,662.00
Contratistas por obras en bienes de dominio público por pagar a C.P.	96,202.00	96,202.00
Transferencias Internas y Asignaciones al Sector Público	452,335.00	430,484.00
Retenciones de Impuestos por Pagar a CP	149,420.00	135,073.00
Retenciones del Sistema de seguridad social por Pagar a CP	28,841.00	26,405.00
Otras retenciones y Contribuciones por Pagar a CP	85,746.00	40,124.00
Fondos Rotatorios por Pagar a CP	0.00	0.00
Ministraciones de fondos por pagar a cp.	5,799.00	5,799.00
Otras Cuentas por Pagar a corto plazo	1,495,744.00	1,379,830.00
TOTAL	2,295,592.00	2,134,221.00

HACIENDA PÚBLICA/PATRIMONIO

CUENTAS	EJERCICIO FISCAL 2022	EJERCICIO FISCAL 2021
HACIENDA PÚBLICA/PATRIMONIO GENERADO		
Resultados de Ejercicio (ahorro/Desahorro)	84,539,588.00	84,539,588.00
Resultado de ejercicios Anteriores	20,780,220.00	22,049,772.00
Total de Hacienda Pública/Patrimonio Generado	105,319,808.00	106,589,360.00
Resultado del Ejercicio (Ahorro/Desahorro)	----------	----------

La cuenta de Hacienda Pública/Patrimonio, refleja un saldo del 01 de Enero al 30 de Septiembre del ejercicio fiscal 2022, la cantidad de $ 105,319,808.00 (Ciento cinco millones trecientos diecinueve mil ochocientos ocho pesos 00/100 M.N.) que representa la acumulación de resultados de ejercicios anteriores.

II) NOTAS AL ESTADO DE ACTIVIDADES

Muestra el resultado de las operaciones de la entidad correspondiente al periodo del 01 de enero al 30 de Septiembre del ejercicio fiscal 2022, integrado de la siguiente forma:

CUENTAS	EJERCICIO FISCAL 2022	EJERCICIO FISCAL 2021
INGRESOS Y OTROS BENEFICIOS		
PARTICIPACIONES, APORTACIONES, TRANSFERENCIAS, ASIGNACIONES, SUBSIDIOS Y OTRAS AYUDAS	13,714,024.00	13,714,024.00
TOTAL DE INGRESOS Y OTROS BENEFICIOS	13,714,024.00	13,714,024.00
GASTOS Y OTRAS PERDIDAS		
TRASNFERENCIAS INTERNAS Y ASIGNACIONES AL SECTOR PUBLICO	13,684,595.00	12,749.474.00
AYUDAS SOCIALES	19,430.00	----------
OTROS GASTOS Y PERDIDAS EXTRAORDINARIAS		
TOTAL DE GASTOS Y OTRAS PERDIDAS	13,714,024.00	12,749,47400
AHORRO NETO DEL EJERCICIO	----------	----------

Ingresos y Otros Beneficios

Los ingresos corresponden a los recursos recaudados correspondiente al periodo del 01 de enero al 30 de Septiembre del ejercicio fiscal 2022, el cual asciende a un importe de $13,714,024.00 (trece millones setecientos catorce mil veinticuatro pesos 00/100 M.N.) recursos que fueron comprometidos al 2do trimestre del ejercicio 2022.

Gastos y Otras Pérdidas

El rubro de Gastos y Otras Pérdidas, corresponden a lo devengado por la Entidad durante el periodo del 01 de Enero al 30 de Septiembre 2022 por la cantidad de: $13,714,024.00 (trece millones setecientos catorce mil veinticuatro pesos 00/100 M.N.) integrado de la siguiente manera:

Transferencias, Asignaciones, Subsidios y Otras Ayudas.

a) Transferencias Internas y Asignaciones al Sector Público, refleja un saldo de $13,684,595.00 (Trece millones seiscientos ochenta y cuatro mil quinientos noventa y cinco pesos 00/100 M.N.) correspondiente a recursos que fueron comprometidos y devengados en los rubros de: Servicios personales, Materiales y Suministros, Servicios Generales durante el periodo: 01 de enero al 30 de Septiembre del ejercicio fiscal 2022 , Subsidios y Subvenciones.

b) Ayudas Sociales a personas durante el periodo 01 de enero al 30 de Septiembre 2022., refleja el saldo de $29,430.00

Desahorro Neto del Ejercicio

En el Estado de Actividades en el período comprendido del 01 de Enero al 30 de Septiembre del 2022, en desahorro neto del ejercicio se refleja en ceros.

III) NOTAS AL ESTADO DE VARIACION EN LA HACIENDA PÚBLICA

Variaciones de la hacienda Pública/Patrimonio Neto del ejercicio
Hacienda Pública/ Patrimonio generado
Resultados de Ejercicios Anteriores

El apartado de Hacienda Pública/Patrimonio Generado, en el periodo del 01 de enero al 30 de Septiembre del ejercicio fiscal 2022, asciende a la cantidad de $105,319,808.00 (Ciento cinco millones trecientos diecinueve mil ochocientos ocho pesos 00/100 m.n.) integrándose de la siguiente manera:

RUBRO	VARIACIONES
Hacienda Pública/Patrimonio Neto Final del Ejercicio 2021	84,539,588.00
Resultados de Ejercicios Anteriores	20,780,220.00
Saldo Neto en la Hacienda Pública/Patrimonio 2022	105,319,808.00

IV) NOTAS AL ESTADO DE FLUJOS DE EFECTIVO

Efectivo y equivalentes

1. Análisis de saldo en la cuenta de Efectivo y Equivalentes:

CONCEPTO	EJERCICIO FISCAL 2022	EJERCICIO FISCA 2021
Efectivos en Bancos – Tesorería	167,100.00	676,911.00
Efectivos en Bancos - Dependencias	-------	-------
Inversiones temporales (hasta 3 meses)	-------	-------
Fondos con afectación especifica	-------	-------
Depósitos de fondos de terceros y otros	-------	-------
Total de Efectivos y Equivalentes	167,100.00	676,911.00

2. Conciliación de los Flujos de Efectivo Netos de las Actividades de Operación y la cuenta de Ahorro/Desarrollo antes de Rubros Extraordinarios.

CONCEPTO	EJERCICIO FISCAL 2022	EJERCICIO FISCA 2021
Ahorro/Desarrollo antes de rubros Extraordinarios		
Movimientos de partida (o rubros) que no afectan al efectivo		
Depreciación		
Amortización		
Incrementos en las provisiones		
Incremento en inversiones producido por revaluación		
Ganancia/pérdida en venta de propiedad, planta y equipo		
Incremento en cuentas por cobrar		
Partidas extraordinarias		

NO APLICA

NOTAS DE MEMORIA (CUENTAS DE ORDEN)

Las cuentas de orden se utilizan para registrar movimientos de valores que no afecten o modifiquen el balance del ente contable, sin embargo, su incorporación en libros es necesaria con fines de recordatorio contable, de control y en general sobre los aspectos administrativos, o bien, para consignar sus derechos o responsabilidades contingentes que puedan, o no, presentarse en el futuro.

NOTAS DE GESTIÓN ADMINISTRATIVA

1. Introducción:

Los estados Financieros de los entes públicos, proveen de información financiera a los principales usuarios de la misma, al Congreso y a los ciudadanos.

El objetivo del presente documento es la revelación del contexto y de los aspectos económicos-financieros más relevantes que influyeron en las decisiones durante el ejercicio 2022 y deberán ser considerados en la elaboración de los estados financieros para la mayor comprensión de los mismos y sus particulares.

De esta manera, se informa y explica la respuesta del gobierno a las condiciones relacionadas con la información financiera de cada periodo de gestión: además de exponer aquellas políticas que podrían afectar la toma de decisiones en períodos posteriores.

2. Panorama Económico y Financiero:

Para el 2022 a la Universidad de la Costa, se le aprueba un presupuesto de egresos para el ejercicio fiscal 2022 de $14,590,260.26 (Catorce millones quinientos noventa mil doscientos sesenta pesos, veintiséis pesos 00/100 M.N) con fundamento en la Ley Orgánica del Poder Ejecutivo del Estado de Oaxaca y el Decreto del Presupuesto de Egresos del Estado de Oaxaca, mismo que se encuentra distribuido conforme a la estructura programática presentada en el Programa Operativo Anual (POA).

Dando seguimiento a lo anterior, durante el ejercicio 2022, en el tercer trimestre de julio-septiembre se realizaron movimientos presupuestales para lograr y reforzar las metas programadas: solicitando adecuaciones presupuestales que quedaron de la siguiente manera:

MOVIMIENTOS PRESUPUESTALES DURANTE EL SEGUNDO TRIMESTRE DEL EJERCICIO 2022				
FOLIO	FECHA	MODALIDAD	CANTIDAD	RUBRO
1	04/07/2022	RECALENDARIZACIÓN	$ 474,596.27	GASTOS DE OPERACIÓN
2	05/07/2022	TRASPASO INTRAINSTITUCIONAL	$ 74,734.24	GASTOS DE OPERACIÓN
3	07/07/2022	TRASPASO INTRAINSTITUCIONAL	$ 300.00	GASTOS DE OPERACIÓN
4	02/08/2022	TRASPASO INTERINSTITUCIONAL	$ 276,219.00	GASTOS DE OPERACIÓN
5	04/08/2022	TRASPASO INTRAINSTITUCIONAL	$ 389,077.92	SERVICIOS PERSONALES
6	24/08/2022	TRASPASO INTRAINSTITUCIONAL	$ 34,372.83	SERVICIOS PERSONALES
7	07/09/2022	TRASPASO INTRAINSTITUCIONAL	$ 265,815.63	SERVICIOS PERSONALES
8	07/09/2022	RECALENDARIZACIÓN	$ 159,592.00	SERVICIOS PERSONALES
9	22/09/2022	RECALENDARIZACIÓN	$ 13,149,521.27	SERVICIOS PERSONALES

3. Autorización e Historia.

a) Fecha de creación del ente.

En Santiago Pinotepa Nacional, Oaxaca, se firma el Acta de consejo que conforma la Universidad de la Costa, abriendo sus puertas en el año de 2013, dando cumplimiento al Decreto de Creación como un Organismo Público Descentralizado con personalidad jurídica y patrimonio propio el 20 de marzo del 2006, publicándose en el Periódico Oficial del Gobierno del Estado el Decreto del Ejecutivo por el que se crea el Organismo Público Descentralizado Universidad de la Costa.

b) Principales cambios en su estructura.

El 28 de agosto de 2015, se publicó su nuevo Reglamento Interno, la cual se incluyó en la reacción terminologías más recientes. Incluye nuevas definiciones, particularmente de las áreas con los que cuenta la Universidad, depura y actualiza las facultades de Rectoría y de las áreas administrativas, ordena y sistematiza sus artículos en títulos y capítulos incluyendo uno relativo a los actos administrativos y enlace y acceso a la información entre otras.

4. Organización y Objeto Social

a) Objeto social:

De acuerdo al artículo 4 de su decreto de creación.

I. Impartir Educación Superior en los niveles de Licenciatura, Maestría y Doctorado, para formar profesionistas, investigadores y profesores altamente capacitados.
II. Contribuir mediante el desarrollo de investigaciones de la Educación Superior a la independencia económica, científica, tecnológica y cultural del Estado y del País.
III. Realizar investigaciones científicas, humanísticas y tecnológicas adecuadas principalmente a los problemas del Estado y del País.
IV. Promover toda clase de actividades tendientes a la preservación e incremento del acervo cultural de nuestro pueblo.
V. Propiciar en los jóvenes el desarrollo de las vocaciones científicas y tecnológicas a través de las actividades en las que se difunden los conocimientos científicos
VI. Programar y promover las actividades culturales, recreativas y deportivas que coadyuven al desarrollo armónico de la personalidad del educando.
VII. Promover, difundir y concientizar a la sociedad de la necesidad de observar una cultura de explotación racional y aprovechamiento sustentable de los recursos naturales que ofrece nuestro estado.
VIII. Fomentar los principios de la dignidad humana, dentro de un marco de paz, justicia, libertad y solidaridad social.

b) Principal actividad:

Sus objetivos principales son impartir Educación Superior en los niveles de Licenciatura, Maestría y Doctorado, para formar profesionistas, investigadores y profesores altamente capacitados y el desarrollo de investigaciones de la Educación Superior, para ello se cuenta con profesores de tiempo completo con estudios de posgrado, se realiza cursos propedéuticos, se implementa el aprendizaje del idioma inglés, se realizan programas de lecturas, se cuenta con una cultura de disciplina y trabajo constante, se realizan tutorías, viajes de prácticas, asesorías y estancias profesionales

c) Ejercicio fiscal: 2022

d) Régimen Jurídico: Persona moral con fines no lucrativos

e) Consideraciones fiscales del ente: revelar el tipo de contribuciones que esté obligado a pagar o retener.

IMPUESTO SOBRE LA RENTA

- Declaración Informativa anual de retenciones del ISR por sueldos y salarios e ingresos asimilados a salarios.
- Entero de retenciones mensuales por ISR por sueldos y salarios.
- Entero de retención de ISR por servicios profesionales (mensual).
- Declaración informativa anual de pagos y retenciones de servicios profesionales. Personas Morales.
- Informativa anual del subsidio para el empleo.

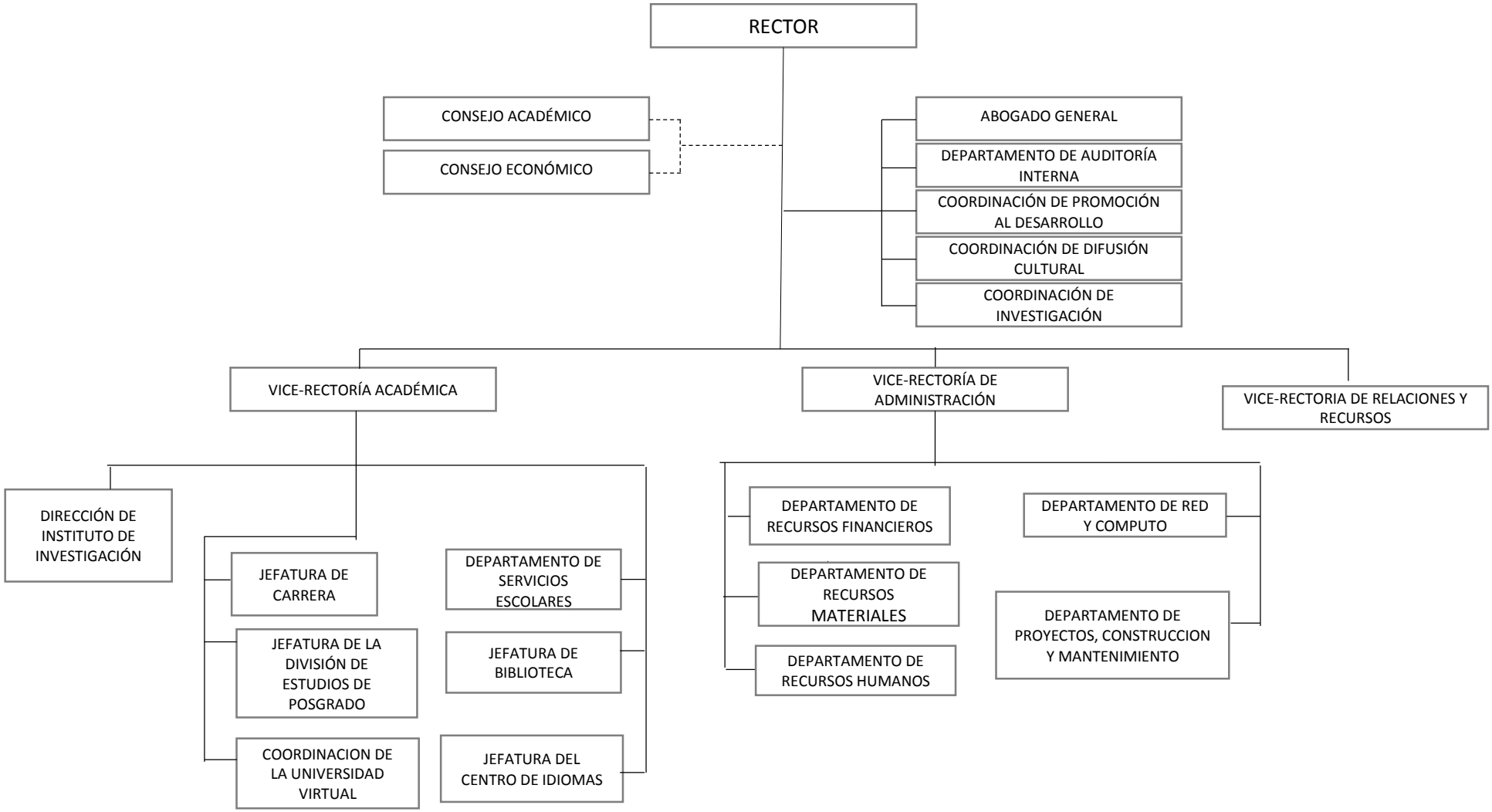
RECTOR
CONSEJO ACADÉMICO
CONSEJO ECONÓMICO
ABOGADO GENERAL
DEPARTAMENTO DE AUDITORÍA INTERNA
COORDINACIÓN DE PROMOCIÓN AL DESARROLLO
COORDINACIÓN DE DIFUSIÓN CULTURAL
COORDINACIÓN DE INVESTIGACIÓN
VICE-RECTORÍA ACADÉMICA
VICE-RECTORÍA DE ADMINISTRACIÓN
VICE-RECTORIA DE RELACIONES Y RECURSOS
DIRECCIÓN DE INSTITUTO DE INVESTIGACIÓN
JEFATURA DE CARRERA
DEPARTAMENTO DE SERVICIOS ESCOLARES
JEFATURA DE LA DIVISIÓN DE ESTUDIOS DE POSGRADO
JEFATURA DE BIBLIOTECA
COORDINACION DE LA UNIVERSIDAD VIRTUAL
JEFATURA DEL CENTRO DE IDIOMAS
DEPARTAMENTO DE RECURSOS FINANCIEROS
DEPARTAMENTO DE RED Y COMPUTO
DEPARTAMENTO DE RECURSOS MATERIALES
DEPARTAMENTO DE PROYECTOS, CONSTRUCCION Y MANTENIMIENTO
DEPARTAMENTO DE RECURSOS HUMANOS

Bases de preparación de los Estados Financieros.

a) Sí se ha observado la normatividad emitida por el CONAC y demás disposiciones legales aplicables.
b) La normatividad aplicada para el reconocimiento, valuación y revelación de los diferentes rubros de la información financiera, así como las bases de medición utilizadas para la elaboración de los estados financieros; por ejemplo: costo histórico, valoración de realización, valor razonable, valor de recuperación o cualquier otro método empleado y los criterios de aplicación de los mismos.

Se aplicó durante el ejercicio 2022 la normatividad vigente para el reconocimiento, valuación y revelación de los diferentes rubros de la información Financiera, así como las bases de medición: valor de realización, respetando en el total de las operaciones su costo histórico.

c) Postulados básicos.

Los emitidos por el CONAC:
1. Sustancia Económica
2. Entes Públicos
3. Existencia Permanente
4. Revelación Suficiente
5. Importancia Relativa
6. Registro e Integración Presupuestaria
7. Consolidación de Información financiera
8. Devengo Contable
9. Valuación
10. Dualidad Económica
11. Consistencia

d) Norma supletoria.
Las permitidas por la Normatividad del CONAC.

e) Para las entidades que por primera vez estén implementando el base devengado de acuerdo a la Ley de Contabilidad, deberán:
-Revelar las nuevas políticas de reconocimiento:
De acuerdo a lo establecido por el CONAC.

INGRESOS

Devengado. - Cuando exista jurídicamente el derecho al cobro.
Recaudado. - Cuando existe el cobro en efectivo o cualquier otro medio de pago

EGRESOS

Comprometido. - Cuando se existe la aprobación por una autoridad competente de un acto administrativo, u otro instrumento jurídico que formaliza una relación jurídica con terceros para la adquisición de bienes y servicios.

Devengado. - Cuando se reconoce de una obligación de pago a favor de terceros por la recepción de conformidad de bienes, servicios contratados.

Ejercido. - Cuando se emite una cuenta por liquidar Certifica aprobada por la autoridad competente

Pagado. - Cuando se realiza la cancelación total o parcial de las obligaciones de pago.

-Revelar los cambios en las políticas, la clasificación y medición de las mismas, así como su impacto en la información financiera:

5. Políticas de Contabilidad Significativas:

a) Actualización: El registro de la contabilidad se realizó con

b) base a los lineamientos establecidos por el CONAC.

c) Informar sobre la realización de operaciones en el extranjero y de sus efectos en la información financiera gubernamental:

Durante el ejercicio 2022, no se realizaron operaciones en Moneda Extranjera.

d) Método de evaluación de la inversión en acciones en el Sector Paraestatal. NO APLICA (opcional, si es necesario)

e) Sistema y método de valuación de inventarios.
El CONAC ha emitido las normas para la valoración de los Activos y el patrimonio de los entes públicos, esta norma permite definir y estandarizar los conceptos básicos de valuación, contenidos en las normas particulares aplicables a los distintos elementos integrantes de los estados Financieros.

f) Beneficios a empleados:

No se tienen reservas para beneficios futuros de los empleados, más que las contempladas anualmente en el presupuesto de egresos del ejercicio presente.

g) Provisiones: En el rubro de gastos de operación

h) Reservas:

No se cuenta con Reservas. (opcional, si es necesario)

i) Cambios en políticas contables y corrección de errores junto con la revelación de los efectos que se tendrá en la información financiera del ente público, ya sea retrospectivos o prospectivos.
j) Reclasificaciones: Durante el ejercicio 2022, no se realizaron reclasificaciones.
k) Depuración y Cancelación de saldos:

Las depuraciones y cancelaciones de saldos se realizaron cada mes en diferentes cuentas contables durante: el ejercicio 2022, con la finalidad de presentar cifras actualizadas en los Estados Financieros.

6. Posición en Moneda Extranjera y Protección por riesgo Cambiario:
a) Activos en moneda extranjera:
No aplica (opcional, si es necesario)

b) Pasivos en moneda extranjera:
No se tienen Pasivos en moneda extranjera (opcional, si es necesario)

c) Posición en moneda extranjera:
(Opcional, si es necesario)

d)Tipo de cambio: (Opcional, si es necesario)
e) Equivalente en moneda nacional: (Opcional, si es necesario)

7. Reporte Analítico del Activo

a) Vida útil o porcentajes de depreciación, deterioro o amortización utilizados en los diferentes tipos de activos:
Mobiliario y equipo de administración, Mobiliario y equipo educacional, y recreativo, equipo e instrumental médico y de laboratorio, equipo de transporte, maquinaria, otro equipo y herramientas, durante el ejercicio 2022.

b) Cambios en el porcentaje de depreciación o valor residual de los activos:

c) Importe de los gastos conceptualizados en el ejercicio, tanto financieros como de investigación y desarrollo:
No aplica (Opcional, si es necesario)

d) Riesgos por tipo de cambio o tipo de interés de las inversiones financieras:
No aplica. (Opcional, si es necesario)

e) Valor activado en el ejercicio de los bienes construidos por la entidad:
Los bienes de la entidad se reconocen dentro de su Activo No Circulante de su costo histórico, de conformidad con el artículo 29 de la Ley General de Contabilidad Gubernamental.

f) Otras circunstancias de carácter significativo que afecten el activo, tales como bienes en garantía, señalados en embargos, litigios, títulos de inversiones, entregados en garantías, baja significativa del valor de inversiones financieras, etc.:
No aplica (Opcional, si es necesario)

g) Desmantelamiento de Activos, procedimientos, implicaciones, efectos contables:
No aplica (Opcional, si es necesario)

h) Administración de activos; planeación con el objetivo de que el ente los utilice de manera más efectiva:
Se utilizan los activos con la operación y mantenimiento óptimo.
Adicionalmente, se deben incluir las explicaciones de las principales variaciones en el activo, en cuadros comparativos como sigue:

a) Inversiones en valores:
No aplica (Opcional, si es necesario)

b) Patrimonio de Organismos descentralizados
No aplica (Opcional, si es necesario)

c) Inversiones en empresas de participación mayoritaria:
No se tiene inversión en este tipo de empresas. (Opcional, si es necesario)

d) Inversiones en empresas de participación minoritaria:

No aplica. (Opcional, si es necesario)

8. Fideicomisos, Mandatos y Análogos

a) Por ramo administrativo que los reporta:

No aplica. (Opcional, si es necesario)

b) Enlistar los de mayor monto de disponibilidad, relacionando aquellos que conforman el 80% de las disponibilidades:

No aplica (Opcional, si es necesario)

9. Reporte de la Recaudación

a) Análisis del comportamiento de la recaudación correspondiente al ente público o cualquier tipo de ingreso, de forma separada los ingresos locales de los federales:

No aplica (Opcional, si es necesario)

b) Proyección de la recaudación e ingresos en el mediano plazo:

No aplica (Opcional, si es necesario)

10. Información sobre la Deuda y el Reporte Analítico de la Deuda:

a) Utilizar al menos los siguientes indicadores: Deuda respecto al PIB y deuda respecto a la recaudación tomando, como mínimo, un periodo igual o menor a 5 años.

No aplica (Opcional, si es necesario)

b) Información de manera agrupada por tipo de valor gubernamental o instrumento financiero en la que se considere interese, comisiones, tasa, perfil de vencimiento y otros gastos de la deuda. No aplica (Opcional, si es necesario).

11. Calificaciones otorgadas:

No se cuenta con calificaciones otorgadas o certificaciones. (Opcional, si es necesario).

12. Proceso de Mejora:

a) Principales Políticas de control interno:

La Universidad de la Costa tiene establecido un comité de control interno representado por las principales áreas de la Universidad y el cual se encarga de evaluar de manera trimestral las posibles áreas susceptibles de mejora.

b) Medidas de desempeño financiero, metas y alcance:

Racionar el uso de los recursos, para alcanzar el cumplimiento de las funciones para el ejercicio completo.

13. Información por Segmentos:

Toda la información del Ente, está procesada y se encuentra disponible por Unidad Responsable de realizar las funciones propias.

14. Eventos Posteriores al Cierre:

El ente público no tiene hechos ocurridos en el periodo posterior al que informa, que proporcionen mayor evidencia sobre eventos que le afectan económicamente y que no se conocían a la fecha de cierre.

15. Partes Relacionadas:

No existen partes relacionadas que pudieran ejercer influencia significativa sobre la toma de decisiones financieras y operativas.

16. Responsabilidad sobre la presentación razonable de los Estados Financieros.

Estos estados Financieros fueron autorizados para su emisión el día 06 del mes de octubre de 2022, por el L.C.E. Armando Ruiz Mendoza en su carácter de Vice-Rector Administrativo.

Bajo protesta de decir verdad declaro que los Estados Financieros y sus Notas, son razonablemente correctas y son responsabilidad del emisor.

Dr. Modesto Seara Vázquez
Rector

L.C.E. Armando Ruiz Mendoza
Vicerrector de Administración

UNCOS
UNIVERSIDADES DE LA COSTA
OAXACA
VICE RECTORÍA
ADMINISTRATIVA

Cuenta de la Hacienda Pública Estatal 2022
Gobierno del Estado de Oaxaca
UR: 544 Universidad de la Costa
UE: 001 Universidad de la Costa
Conciliación entre los Ingresos Presupuestarios y Contables
Del 1 de enero al 30 de Septiembre de 2022
(Pesos)

1. Total de Ingresos Presupuestarios	**13,714,024**

2. Más ingresos contables no presupuestarios	
Ingresos financieros	
Incremento por variación de Inventarios	
Disminución del exceso de estimaciones por perdida o deterioro u obsolencia	
Disminución del exceso por provisiones	
Otros Ingresos y beneficios varios	
Otros ingresos contables no presupuestarios	

3. Menos ingresos presupuestarios no contables	
Aprovechamientos patrimoniales	
Ingresos derivados de financiamiento	
Otros ingresos presupuestarios no contables	

4. Ingresos contables (4=1+2-3)	**13,714,024**

Cuenta de la Hacienda Pública Estatal 2022
Gobierno del Estado de Oaxaca
UR: 544 Universidad de la Costa
UE: 001 Universidad de la Costa
Conciliación entre los Egresos Presupuestarios y Contables
Del 1 de enero al 30 de septiembre de 2022
(Pesos)

1. Total de Egresos Presupuestarios	**13,714,024**

2. Menos egresos presupuestarios no contables	**0**
Materias Primas y Materiales de Producción y Comercialización	
Materiales y Suministros	
Mobiliario y equipo de administración	
Mobiliario y equipo educacional y recreativo	
Equipo e instrumental médico y de laboratorio	
Vehículos y equipo de transporte	
Equipo de defensa y seguridad	
Maquinaria, otros equipos y herramientas	
Activos biológicos	
Bienes inmuebles	
Activos intangibles	
Obra pública en Bienes de Dominio Público	
Obra pública en Bienes propios	
Acciones y participaciones de capital	
Compra de títulos y valores	
Concesión de Préstamos	
Inversiones en fideicomisos, mandatos y otros análogos	
Provisiones para contingencias y otras erogaciones especiales	
Amortización de la deuda publica	
Adeudos de ejercicios fiscales anteriores (ADEFAS)	
Otros Egresos Presupuestales No Contables	

3. Más gastos contables no presupuestarios	**0**
Estimaciones, depreciaciones, deterioros, obsolescencia y amortizaciones	
Provisiones	
Disminución de inventarios	
Aumento por insuficiencia de estimaciones por pérdida o deterioro u obsolescencia	
Aumento por insuficiencia de provisiones	
Otros Gastos	
Otros Gastos Contables No Presupuestales	

4. Egresos contables (4=1-2+3)	**13,714,024**

GOBIERNO DEL ESTADO
DE OAXACA

ESTADO ANALITICO DE INGRESOS PRESUPUESTARIOS

Rubro de Ingresos	Estimado	Ampliaciones y Reducciones	Modificado	Devengado	Recaudado	Diferencia
	(1)	(2)	(3=1+2)	(4)	(5)	(6=3-4)
Impuestos						
Contribuciones de Mejoras						
Derechos						
Productos						
Corriente						
Capital						
Aprovechamientos						
Corriente						
Capital						
Ingresos por Ventas de Bienes y Servicios						
Contribuciones no Comprendidas en las Fracciones de la Ley de Ingresos Causados en Ejercicios Fiscales Anteriores Pendientes de Liquidació o Pago						
Participaciones y Aportaciones						
Transferencias, Asignaciones, Subsidios y Otras Ayudas	14,721,382	-131,122.00	14,590,260	13,714,024	12,670,546	876,236
Otros Ingresos						
TOTAL	14,721,382	-131,122.00	14,590,260	13,714,024	12,670,546	876,236
				Ingresos excedentes		

Estado Analítico de Ingresos Por Fuente de Financiamiento	Estimado	Ampliaciones y Reducciones	Modificado	Devengado	Recaudado	Diferencia
	(1)	(2)	(3=1+2)	(4)	(5)	(6=3-4)
Ingresos del Gobierno	14,721,382	-131,122.00	14,590,260	13,714,024	12,670,546	876,236
Impuestos						
Contribuciones de Mejoras						
Derechos						
Productos						
Corriente						
Capital						
Aprovechamientos						
Corriente						
Capital						
Contribuciones no Comprendidas en las Fracciones de la Ley de Ingresos Causados en Ejercicios Fiscales Anteriores Pendientes de Liquidación o Pago						
Participaciones y Aportaciones						
Transferencias, Asignaciones, Subsidios y Otras Ayudas	14,721,382	-131,122.00	14,590,260	13,714,024	12,670,546	876,236
Otros Ingresos						
Ingresos de Organismos y Empresas						
Cuotas y Aportaciones de Seguridad Social						
Ingresos por Ventas de Bienes y Servicios						
Transferencias, Asignaciones, Subsidios y Otras Ayudas						
Ingresos derivados de financiamiento						
Ingresos derivados de financiamiento						
TOTAL	14,721,382	-131,122.00	14,590,260	13,714,024	12,670,546	876,236
				Ingresos excedentes		



ESTADO ANALITICO DEL EJERCICIO DEL PRESUPUESTO DE EGRESOS

CLASIFICACION POR OBJETO DEL GASTO (CAPITULO-CONCEPTO)

Cve	Concepto	Aprobado 1	Ampliaciones / Reducciones 2= (3-1)	Modificado 3 = (1+2)	Devengado 4	Pagado 5	Subejercicio 6 = (3-4)
544	**UNIVERSIDAD DE LA COSTA**						
4	**TRANSFERENCIAS, ASIGNACIONES, SUBSIDIOS Y OTRAS AYUDAS**	**14,721,381.86**	**-131,121.60**	**14,590,260.26**	**13,714,024.33**	**13,701,961.45**	**876,235.93**
1	TRANSFERENCIAS INTERNAS Y ASIGNACIONES AL SECTOR PÚBLICO	14,691,381.86	-133,151.60	14,558,230.26	13,684,594.73	13,677,529.85	873,635.53
4	AYUDAS SOCIALES	30,000.00	2,030.00	32,030.00	29,429.60	24,431.60	2,600.40
	TOTAL DEPENDENCIA / ENTIDAD	**14,721,381.86**	**-131,121.60**	**14,590,260.26**	**13,714,024.33**	**13,701,961.45**	**876,235.93**

ESTADO ANALITICO DEL EJERCICIO DEL PRESUPUESTO DE EGRESOS

CLASIFICACION ECONOMICA (POR TIPO DE GASTO)

Cve	Concepto	Aprobado 1	Ampliaciones / Reducciones 2= (3-1)	Modificado 3 = (1+2)	Devengado 4	Pagado 5	Subejercicio 6 = (3-4)
544	**UNIVERSIDAD DE LA COSTA**						
1	GASTO CORRIENTE	14,721,381.86	-131,121.60	14,590,260.26	13,714,024.33	13,701,961.45	876,235.93
	TOTAL DEPENDENCIA / ENTIDAD:	**14,721,381.86**	**-131,121.60**	**14,590,260.26**	**13,714,024.33**	**13,701,961.45**	**876,235.93**

TERCER INFORME TRIMESTRAL ENERO-SEPTIEMBRE 2022

ESTADO ANALITICO DEL EJERCICIO DEL PRESUPUESTO DE EGRESOS

CLASIFICACION ADMINISTRATIVA

Cve	C o n c e p t o	Aprobado 1	Ampliaciones / Reducciones 2= (3-1)	Modificado 3 = (1+2)	Devengado 4	Pagado Transferido 5	Subejercicio 6 = (3-4)
5	**ORGANISMOS PÚBLICOS DESCENTRALIZADOS**	**14,721,381.86**	**-131,121.60**	**14,590,260.26**	**13,714,024.33**	**13,701,961.45**	**876,235.93**
44	UNIVERSIDAD DE LA COSTA	14,721,381.86	-131,121.60	14,590,260.26	13,714,024.33	13,701,961.45	876,235.93
	TOTAL DEL GASTO:	**14,721,381.86**	**-131,121.60**	**14,590,260.26**	**13,714,024.33**	**13,701,961.45**	**876,235.93**

ESTADO ANALITICO DEL EJERCICIO DEL PRESUPUESTO DE EGRESOS

CLASIFICACION FUNCIONAL (FINALIDAD Y FUNCION)

Cve	Concepto	Aprobado 1	Ampliaciones / Reducciones 2= (3-1)	Modificado 3 = (1+2)	Devengado 4	Pagado 5	Subejercicio 6 = (3-4)
544	**UNIVERSIDAD DE LA COSTA**						
2	**DESARROLLO SOCIAL**	**14,721,381.86**	**-131,121.60**	**14,590,260.26**	**13,714,024.33**	**13,701,961.45**	**876,235.93**
5	EDUCACIÓN	14,721,381.86	-131,121.60	14,590,260.26	13,714,024.33	13,701,961.45	876,235.93
	TOTAL DEPENDENCIA / ENTIDAD	**14,721,381.86**	**-131,121.60**	**14,590,260.26**	**13,714,024.33**	**13,701,961.45**	**876,235.93**

ENDEUDAMIENTO NETO

DEL 01 DE ENERO AL 30 DE SEPTIEMBRE 2022

(Pesos)

NO APLICA

Identificación de Crédito o Instrumento	Contratación/Colocación	Amortización	Endeudamiento Neto
	A	B	C = A - B
Creditos Bancarios			
			0
			0
			0
			0
			0
			0
			0
			0
			0
Total Créditos Bancarios	0	0	0

Otros Instrumentos de Deuda			
			0
			0
			0
			0
			0
			0
			0
			0
			0
Total Otros Instrumentos de Deuda	0	0	0

TOTAL	0	0	0

INTERESES DE LA DEUDA

DEL 01 DE ENERO AL 30 DE SEPTIEMBRE 2022

(Pesos)

Identificación de Crédito o Instrumento	Devengado	Pagado
Créditos Bancarios		
Total de intereses de Créditos Bancarios		0
Otros Instrumentos de Deuda		
Total de intereses de Otros Instrumentos de Deuda	0	0
TOTAL	0	0

NO APLICA

GOBIERNO DEL ESTADO
DE OAXACA

INDICADORES DE POSTURA FISCAL

DEL 01 DE ENERO AL 30 DE SEPTIEMBRE 2022

(Pesos)

Concepto	Estimado	Devengado	Pagado [3]
I. Ingresos Presupuestarios (I=1+2)	0	0	0
1. Ingresos del Gobierno de la Entidad Federativa [1]			
2. Ingresos del Sector Paraestatal [1]			
II. Egresos Presupuestarios (II=3+4)	0	0	0
3. Egresos del Gobierno de la Entidad Federativa [2]			
4. Egresos del Sector Paraestatal [2]			
III. Balance Presupuestario (Superávit o Déficit) (III = I - II)	0	0	0

NO APLICA

Concepto	Estimado	Devengado	Pagado [3]
III. Balance Presupuestario (Superávit o Déficit)	0	0	0
IV. Intereses, Comisiones y Gastos de la Deuda			
V. Balance Primario (Superávit o Déficit) (V= III - IV)	0	0	0

Concepto	Estimado	Devengado	Pagado [3]
A. Financiamiento			
B. Amortización de la deuda			
C. Endeudamiento ó desendeudamiento (C = A - B)	0	0	0

1. Los Ingresos que se presentan son los ingresos presupuestarios totales sin incluir los ingresos por financiamientos. Los Ingresos del Gobierno de la Entidad Federativa corresponden a los del Poder Ejecutivo, Legislativo Judicial y Autónomos
2. Los egresos que se presentan son los egresos presupuestarios totales sin incluir los egresos por amortización. Los egresos del Gobierno de la Entidad Federativa corresponden a los del Poder Ejecutivo, Legislativo, Judicial y Órganos Autónomos
3. Para Ingresos se reportan los ingresos recaudados; para egresos se reportan los egresos pagados

ESTADO ANALITICO DEL EJERCICIO DEL PRESUPUESTO DE EGRESOS

RESUMEN POR PROGRAMA PRESUPUESTARIO

Clave	Concepto	Aprobado 1	Ampliaciones / Reducciones 2= (3-1)	Modificado 3 = (1+2)	Devengado 4	Pagado 5	Subejercicio 6 = (3-4)
5	**ORGANISMOS PÚBLICOS DESCENTRALIZADOS**	**14,721,381.86**	**-131,121.60**	**14,590,260.26**	**13,714,024.33**	**13,701,961.45**	**876,235.93**
44	**UNIVERSIDAD DE LA COSTA**	**14,721,381.86**	**-131,121.60**	**14,590,260.26**	**13,714,024.33**	**13,701,961.45**	**876,235.93**
1	**PROGRAMAS**	**14,721,381.86**	**-131,121.60**	**14,590,260.26**	**13,714,024.33**	**13,701,961.45**	**876,235.93**
2	DESEMPEÑO DE LAS FUNCIONES	14,721,381.86	-131,121.60	14,590,260.26	13,714,024.33	13,701,961.45	876,235.93
	TOTAL DEPENDENCIA / ENTIDAD	**14,721,381.86**	**-131,121.60**	**14,590,260.26**	**13,714,024.33**	**13,701,961.45**	**876,235.93**

REPORTE DE AVANCE DE GESTIÓN
UR 544 - UNIVERSIDAD DE LA COSTA
TERCER TRIMESTRE 2022

Gobierno del Estado

OBJETIVO INSTITUCIONAL:	-BRINDAR EDUCACIÓN DE NIVEL SUPERIOR -GENERAR PROYECTOS Y LINEAS DE INVESTIGACIÓN
ALINEACIÓN PED:	
EJE:	01-OAXACA INCLUYENTE CON EL DESARROLLO SOCIAL
TEMA:	01-EDUCACIÓN
OBJETIVO:	12-IMPULSAR EL DESARROLLO TECNOLÓGICO, CIENTÍFICO Y LA INNOVACIÓN HACIA EL APROVECHAMIENTO PRODUCTIVO DE LAS POTENCIALIDADES DE LAS DISTINTAS REGIONES DEL ESTADO.
ESTRATEGIA:	05-IMPULSAR LA INVESTIGACIÓN CIENTÍFICA Y TECNOLÓGICA DE ALTO IMPACTO EN LOS SECTORES ESTRATÉGICOS EN LAS REGIONES DEL ESTADO.
LÍNEAS DE ACCIÓN:	02-IMPULSAR EL DESARROLLO DE PROYECTOS Y PRODUCTOS DE INVESTIGACIÓN CIENTÍFICA CON INVERSIÓN PÚBLICO-PRIVADA EN MATERIA DE ENERGÍAS RENOVABLES, RECURSOS HÍDRICOS, AGROPECUARIO, FORESTAL, BIODIVERSIDAD Y MEDIO AMBIENTE, ENTRE ALGUNOS, QUE PERMITIRÁN DETONAR LA COMPETITIVIDAD DEL ESTADO.
UE:	001-UNIVERSIDAD DE LA COSTA

MATRÍZ DE INDICADORES PARA RESULTADOS:	
FIN:	CONTRIBUIR EN EL IMPULSO DEL DESARROLLO TECNOLÓGICO, CIENTÍFICO Y LA INNOVACIÓN HACIA AL APROVECHAMIENTO PRODUCTIVO DE LAS POTENCIALIDADES DE LAS DISTINTAS REGIONES DEL ESTADO.
PROPÓSITO:	INCREMENTO DE LA PRODUCCIÓN CIENTÍFICA Y TECNOLÓGICA DEL ESTADO DE OAXACA
COMPONENTE:	841-INVESTIGACIÓN CIENTÍFICA Y TECNOLÓGICA GENERADA
ACTIVIDAD:	1932-DESARROLLAR PROYECTO DE INVESTIGACIÓN

ESTRUCTURA PROGRAMATICA

PROGRAMA	SUBPROGRAMA	PROYECTO	OBRA/ACTIVIDAD
104-FOMENTO AL DESARROLLO DE LA CIENCIA, LA TECNOLOGÍA Y LA INNOVACIÓN	04-GENERACIÓN DE INVESTIGACIÓN CIENTÍFICA Y TECNOLÓGICA	000-- -	001-DESARROLLAR PROYECTOS DE INVESTIGACION EN LA COSTA CHICA

POBLACIÓN O ÁREA DE ENFOQUE POTENCIAL	ATRIBUTO DE LA POBLACIÓN O ÁREA DE ENFOQUE:	PRODUCCIÓN CIENTÍFICA Y TECNOLÓGICA	HOMBRES:	0	MUJERES:	0	TOTAL:	4132148

PRESUPUESTO ANUAL

Aprobado	Ampliación	Reducción	Modificado	EJERCIDO T1	EJERCIDO T2	EJERCIDO T3	EJERCIDO T4
				240,907.35	221,524.12	246,503.39	0.00
679,099.35	93,196.47	20,362.38	751,933.44	TOTAL EJERCIDO AL TRIMESTRE VIGENTE			708,934.86

PRESUPUESTO TRIMESTRAL DE LA ACTIVIDAD

Aprobado	Modificado	Comprometido	Devengado	Ejercido	% de Ejercido Vs. Modificado
196,860.39	257,087.88	246,503.39	246,503.39	246,503.39	95.88

DATOS DEL INDICADOR

Nombre :	PORCENTAJE DE PROYECTOS DE INVESTIGACIÓN REALIZADOS	**Número de indicador :**	255
Definición :	MIDE EL PORCENTAJE DE PROYECTOS DE INVESTIGACIÓN REALIZADOS, RESPECTO AL PROGRAMADO		
Método de Cálculo :	(NÚMERO DE PROYECTOS DE INVESTIGACIÓN REALIZADOS/ NÚMERO DE PROYECTOS DE INVESTIGACIÓN PROGRAMADOS)*100		

Tipo	Dimensión	Frecuencia de Medición	Forma de cálculo del indicador	Tipo de Valor	Sentido Esperado
GESTIÓN	EFICACIA	TRIMESTRAL	PORCENTAJE	FLUJO	ASCENDENTE

MEDIOS DE VERIFICACIÓN / FUENTE INFORMACIÓN	SUPUESTO
INFORME DE RESULTADOS EMITIDO POR VICE-RECTORIA ACADÉMICA. VERIFICABLE EN LA PÁGINA ELECTRÓNICA: WWW.UNCOS.MX/AVANCE_MIR_2022	LOS INVESTIGADORES CUENTAN CON RECURSOS MATERIALES, FINANCIEROS, TECNOLÓGICOS, HUMANOS Y CONDICIONES PARA DESARROLLAR LOS PROYECTOS DE INVESTIGACIÓN.

DATOS DE LA META

Definición de la variable Meta:	1 - NÚMERO DE PROYECTOS DE INVESTIGACIÓN REALIZADOS
Unidad de medida:	25 - NÚMERO

LÍNEA BASE				VALOR PROGRAMADO ANUAL			
AÑO	2016	VALOR	1.00	AÑO	2022	VALOR	3.00

AVANCE TRIMESTRAL OBRA/ACTIVIDAD

METAS	1er.TRIMESTRE	2o.TRIMESTRE	3er.TRIMESTRE	4o.TRIMESTRE	CUMPLIMIENTO DE METAS	
PROGRAMACIÓN INICIAL	0.00	1.00	1.00	1.00	T1+T2+T3+T4	3.00
PROGRAMACIÓN ACTUALIZADA	0.00	1.00	0.00		T1+T2+T3+T4	1.00
METAS ALCANZADAS	0.00	1.00	0.00	0.00	T1+T2+T3+T4	1.00
PORCENTAJE ALCANZADO TRIMESTRAL	0.00	100.00	0.00	0.00	PORCENTAJE ALCANZADO ANUAL	50.00

PORCENTAJE DE CUMPLIMIENTO ALCANZADO EN EL TRIMESTRE: 0 %

JEFE ADMINISTRATIVO

L.C.E. ARMANDO RUIZ MENDOZA

VICE RECTOR DE ADMINISTRACION

TITULAR DE LA DEPENDENCIA/ENTIDAD

DR. MODESTO SEARA VÁZQUEZ

RECTOR

REPORTE DE AVANCE DE GESTIÓN
UR 544 - UNIVERSIDAD DE LA COSTA
TERCER TRIMESTRE 2022

Gobierno del Estado

ALINEACIÓN PED:		MATRÍZ DE INDICADORES PARA RESULTADOS:	
EJE:	01-OAXACA INCLUYENTE CON EL DESARROLLO SOCIAL	FIN:	CONTRIBUIR A LA AMPLIACIÓN DE LA MATRÍCULA DE EDUCACIÓN SUPERIOR
TEMA:	01-EDUCACIÓN		
OBJETIVO:	10-AMPLIAR LA MATRÍCULA DE EDUCACIÓN SUPERIOR PROMOVIENDO LA FORMACIÓN DE CAPITAL HUMANO DE ALTO NIVEL CON UNA EDUCACIÓN SUPERIOR DE CALIDAD Y PERTINENCIA PARA EL ESTADO.	PROPÓSITO:	EGRESADOS DE EDUCACIÓN MEDIA SUPERIOR Y DE LICENCIATURA CON SUFICIENTES POSIBILIDADES DE INGRESO, ATENCIÓN Y TERMINACIÓN DE ESTUDIOS
ESTRATEGIA:	02-PROMOVER MEJOR CALIDAD EN LOS COMPONENTES DEL PROCESO EDUCATIVO: DOCENTES, ESTUDIANTES, PLANES Y PROGRAMAS DE ESTUDIO.	COMPONENTE:	599-ACCIONES DE GESTIÓN PARA LA FORMACIÓN PROFESIONAL Y POSGRADO
LÍNEAS DE ACCIÓN:	03-PROMOVER UNA EDUCACIÓN INTEGRAL EN LAS Y LOS ESTUDIANTES DE EDUCACIÓN SUPERIOR PARA LA FORMACIÓN DE PROFESIONISTAS CON RESPONSABILIDAD SOCIAL.	ACTIVIDAD:	2132-GESTIÓN ADMINISTRATIVA Y FINANCIERA
UE:	001-UNIVERSIDAD DE LA COSTA		

ESTRUCTURA PROGRAMATICA									
PROGRAMA		SUBPROGRAMA	PROYECTO			OBRA/ACTIVIDAD			
139-FORMACIÓN PROFESIONAL Y POSGRADO		00-- -	000-- -			001-GESTIÓN, EJERCICIO Y SEGUIMIENTO DE LOS PROCESOS ADMINISTRATIVOS Y ACADEMICOS EN LA COSTA CHICA			
POBLACIÓN O ÁREA DE ENFOQUE POTENCIAL	ATRIBUTO DE LA POBLACIÓN O ÁREA DE ENFOQUE:	EGRESADO DE EDUCACIÓN MEDIA SUPERIOR	HOMBRES:	24022	MUJERES:	28150	TOTAL:	52172	

PRESUPUESTO ANUAL							
Aprobado	Ampliación	Reducción	Modificado	EJERCIDO T1	EJERCIDO T2	EJERCIDO T3	EJERCIDO T4
				1,075,746.63	1,020,301.29	1,148,227.63	0.00
3,125,613.72	430,769.17	111,672.94	3,444,709.95	TOTAL EJERCIDO AL TRIMESTRE VIGENTE			3,244,275.55

PRESUPUESTO TRIMESTRAL DE LA ACTIVIDAD					
Aprobado	Modificado	Comprometido	Devengado	Ejercido	% de Ejercido Vs. Modificado
907,634.31	1,158,245.17	1,148,227.63	1,148,227.63	1,148,227.63	99.14

DATOS DEL INDICADOR			
Nombre :	PORCENTAJE DE GESTIONES ADMINISTRATIVAS Y FINANCIERAS REALIZADAS	Número de indicador :	2588
Definición :	MIDE EL PORCENTAJE DE GESTIONES ADMINISTRATIVAS Y FINANCIERAS REALIZADAS, RESPECTO A LO PROGRAMADO		
Método de Cálculo :	(NÚMERO DE GESTIONES ADMINISTRATIVAS Y FINANCIERAS REALIZADAS / NÚMERO DE GESTIONES ADMINISTRATIVAS Y FINANCIERAS PROGRAMADAS A REALIZAR)*100		

Tipo	Dimensión	Frecuencia de Medición	Forma de cálculo del indicador	Tipo de Valor	Sentido Esperado
GESTIÓN	EFICACIA	TRIMESTRAL	PORCENTAJE	FLUJO	ASCENDENTE

MEDIOS DE VERIFICACIÓN / FUENTE INFORMACIÓN	SUPUESTO
OFICIOS DE ENTREGA DE INFORMES MENSUALES Y TRIMESTRALES EMITIDOS Y RESGUARDADOS POR LA VICE-RECTORÍA ADMINISTRATIVA.	LAS CONDICIONES SOCIOECONÓMICAS Y SANITARIAS SE MANTIENEN ESTABLES Y POSIBILITAN EL CUMPLIMIENTO EN TIEMPO Y FORMA DE LOS COMPROMISOS.

DATOS DE LA META	
Definición de la variable Meta:	1 - NÚMERO DE GESTIONES ADMINISTRATIVAS Y FINANCIERAS REALIZADAS
Unidad de medida:	25 - NÚMERO

LÍNEA BASE				VALOR PROGRAMADO ANUAL			
AÑO	2016	VALOR	40.00	AÑO	2022	VALOR	40.00

AVANCE TRIMESTRAL OBRA/ACTIVIDAD						
METAS	1er.TRIMESTRE	2o.TRIMESTRE	3er.TRIMESTRE	4o.TRIMESTRE	CUMPLIMIENTO DE METAS	
PROGRAMACIÓN INICIAL	10.00	10.00	10.00	10.00	T1+T2+T3+T4	40.00
PROGRAMACIÓN ACTUALIZADA	10.00	10.00	10.00		T1+T2+T3+T4	30.00
METAS ALCANZADAS	10.00	10.00	10.00	0.00	T1+T2+T3+T4	30.00
PORCENTAJE ALCANZADO TRIMESTRAL	100.00	100.00	100.00	0.00	PORCENTAJE ALCANZADO ANUAL	75.00

PORCENTAJE DE CUMPLIMIENTO ALCANZADO EN EL TRIMESTRE: 100.00 %

JEFE ADMINISTRATIVO

L.C.E. ARMANDO RUIZ MENDOZA

VICE RECTOR DE ADMINISTRACION

TITULAR DE LA DEPENDENCIA/ENTIDAD

DR. MODESTO SEARA VÁZQUEZ

RECTOR

REPORTE DE AVANCE DE GESTIÓN
UR 544 - UNIVERSIDAD DE LA COSTA
TERCER TRIMESTRE 2022

Gobierno del Estado

ALINEACIÓN PED:		**MATRÍZ DE INDICADORES PARA RESULTADOS:**	
ESTRATEGIA:	02-PROMOVER MEJOR CALIDAD EN LOS COMPONENTES DEL PROCESO EDUCATIVO: DOCENTES, ESTUDIANTES, PLANES Y PROGRAMAS DE ESTUDIO.	**COMPONENTE:**	299-FORMACIÓN INTEGRAL A NIVEL SUPERIOR Y POSGRADO OTORGADO
LÍNEAS DE ACCIÓN:	03-PROMOVER UNA EDUCACIÓN INTEGRAL EN LAS Y LOS ESTUDIANTES DE EDUCACIÓN SUPERIOR PARA LA FORMACIÓN DE PROFESIONISTAS CON RESPONSABILIDAD SOCIAL.	**ACTIVIDAD:**	182-IMPARTIR HORA CLASE
UE:	001-UNIVERSIDAD DE LA COSTA		

ESTRUCTURA PROGRAMATICA

PROGRAMA	SUBPROGRAMA	PROYECTO	OBRA/ACTIVIDAD
139-FORMACIÓN PROFESIONAL Y POSGRADO	01-OTORGAMIENTO DE FORMACIÓN INTEGRAL A NIVEL SUPERIOR Y POSGRADO	000-- -	001-IMPARTIR HORAS CLASE EN LA COSTA CHICA

POBLACIÓN O ÁREA DE ENFOQUE POTENCIAL	ATRIBUTO DE LA POBLACIÓN O ÁREA DE ENFOQUE:	EGRESADO DE EDUCACIÓN MEDIA SUPERIOR	HOMBRES:	24022	MUJERES:	28150	TOTAL:	52172

PRESUPUESTO ANUAL

Aprobado	Ampliación	Reducción	Modificado	EJERCIDO T1	EJERCIDO T2	EJERCIDO T3	EJERCIDO T4
				3,321,922.69	3,015,987.72	3,260,881.01	0.00
10,748,217.39	394,102.99	926,144.86	10,216,175.52	TOTAL EJERCIDO AL TRIMESTRE VIGENTE			9,598,791.42

PRESUPUESTO TRIMESTRAL DE LA ACTIVIDAD

Aprobado	Modificado	Comprometido	Devengado	Ejercido	% de Ejercido Vs. Modificado
3,924,563.43	3,771,992.48	3,260,881.01	3,260,881.01	3,260,881.01	86.45

DATOS DEL INDICADOR

Nombre :	PORCENTAJE DE HORAS CLASE IMPARTIDAS	**Número de indicador :**	168
Definición :	MIDE EL PORCENTAJE DE HORAS CLASE IMPARTIDAS CON RESPECTO A LAS HORAS CLASE PROGRAMADAS		
Método de Cálculo :	(NÚMERO DE HORAS CLASE IMPARTIDAS/ NÚMERO DE HORAS CLASE PROGRAMADAS)*100		

Tipo	Dimensión	Frecuencia de Medición	Forma de cálculo del indicador	Tipo de Valor	Sentido Esperado
GESTIÓN	EFICACIA	TRIMESTRAL	PORCENTAJE	FLUJO	ASCENDENTE

MEDIOS DE VERIFICACIÓN / FUENTE INFORMACIÓN	SUPUESTO
REPORTE PARCIAL DE HORAS CLASE VALIDADO Y RESGUARDADO POR LA VICE-RECTORÍA ACADÉMICA, VERIFICABLE EN LA PÁGINA: WWW.UNCOS.MX/AVANCE_MIR_2022	EXISTEN PROGRAMAS INSTITUCIONALES Y DE APOYO QUE BRINDAN CONDICIONES ÓPTIMAS PARA EL DESARROLLO DE ACTIVIDADES DOCENTES Y DE APOYO A LOS ESTUDIANTES

DATOS DE LA META

Definición de la variable Meta:	1 - NÚMERO DE HORAS CLASE IMPARTIDAS
Unidad de medida:	25 - NÚMERO

LÍNEA BASE				VALOR PROGRAMADO ANUAL			
AÑO	2016	VALOR	20,056.00	AÑO	2022	VALOR	22,729.00

AVANCE TRIMESTRAL OBRA/ACTIVIDAD

METAS	1er.TRIMESTRE	2o.TRIMESTRE	3er.TRIMESTRE	4o.TRIMESTRE	CUMPLIMIENTO DE METAS	
PROGRAMACIÓN INICIAL	6,010.00	6,935.00	2,644.00	7,140.00	T1+T2+T3+T4	22,729.00
PROGRAMACIÓN ACTUALIZADA	17,672.00	11,662.00	3,112.00		T1+T2+T3+T4	32,446.00
METAS ALCANZADAS	17,672.00	11,662.00	3,112.00	0.00	T1+T2+T3+T4	32,446.00
PORCENTAJE ALCANZADO TRIMESTRAL	100.00	100.00	100.00	0.00	PORCENTAJE ALCANZADO ANUAL	81.96

PORCENTAJE DE CUMPLIMIENTO ALCANZADO EN EL TRIMESTRE: 100.00 %

JEFE ADMINISTRATIVO
L.C.E. ARMANDO RUIZ MENDOZA
VICE RECTOR DE ADMINISTRACION

TITULAR DE LA DEPENDENCIA/ENTIDAD
DR. MODESTO SEARA VÁZQUEZ
RECTOR

REPORTE DE AVANCE DE GESTIÓN
UR 544 - UNIVERSIDAD DE LA COSTA
TERCER TRIMESTRE 2022

Gobierno del Estado

ALINEACIÓN PED:		**MATRÍZ DE INDICADORES PARA RESULTADOS:**	
ESTRATEGIA:	02-PROMOVER MEJOR CALIDAD EN LOS COMPONENTES DEL PROCESO EDUCATIVO: DOCENTES, ESTUDIANTES, PLANES Y PROGRAMAS DE ESTUDIO.	**COMPONENTE:**	299-FORMACIÓN INTEGRAL A NIVEL SUPERIOR Y POSGRADO OTORGADO
LÍNEAS DE ACCIÓN:	03-PROMOVER UNA EDUCACIÓN INTEGRAL EN LAS Y LOS ESTUDIANTES DE EDUCACIÓN SUPERIOR PARA LA FORMACIÓN DE PROFESIONISTAS CON RESPONSABILIDAD SOCIAL.	**ACTIVIDAD:**	1912-OFRECER SERVICIO EDUCATIVO COMPLEMENTARIO
UE:	001-UNIVERSIDAD DE LA COSTA		

ESTRUCTURA PROGRAMATICA									
PROGRAMA		**SUBPROGRAMA**		**PROYECTO**			**OBRA/ACTIVIDAD**		
139-FORMACIÓN PROFESIONAL Y POSGRADO		01-OTORGAMIENTO DE FORMACIÓN INTEGRAL A NIVEL SUPERIOR Y POSGRADO		000-- -			002-OFRECER SERVICIOS EDUCATIVOS COMPLEMENTARIOS EN LA COSTA CHICA		
POBLACIÓN O ÁREA DE ENFOQUE POTENCIAL	**ATRIBUTO DE LA POBLACIÓN O ÁREA DE ENFOQUE:**	EGRESADO DE EDUCACIÓN MEDIA SUPERIOR	**HOMBRES:**	24022	**MUJERES:**	28150	**TOTAL:**	52172	

PRESUPUESTO ANUAL							
Aprobado	**Ampliación**	**Reducción**	**Modificado**	**EJERCIDO T1**	**EJERCIDO T2**	**EJERCIDO T3**	**EJERCIDO T4**
				34,786.35	53,225.93	74,010.22	0.00
168,451.40	19,171.15	10,181.20	177,441.35	TOTAL EJERCIDO AL TRIMESTRE VIGENTE			162,022.50

PRESUPUESTO TRIMESTRAL DE LA ACTIVIDAD					
Aprobado	**Modificado**	**Comprometido**	**Devengado**	**Ejercido**	**% de Ejercido Vs. Modificado**
61,617.07	79,156.25	74,010.22	74,010.22	74,010.22	93.50

DATOS DEL INDICADOR			
Nombre :	PORCENTAJE DE JORNADAS ACADÉMICAS REALIZADAS	**Número de indicador :**	172
Definición :	MIDE EL PORCENTAJE DE JORNADAS ACADÉMICAS REALIZADAS CONTRA EL NÚMERO DE JORNADAS ACADÉMICAS PROGRAMADAS		
Método de Cálculo :	(NÚMERO DE JORNADAS ACADÉMICAS REALIZADAS/ NÚMERO DE JORNADAS ACADÉMICAS PROGRAMADAS)*100		

Tipo	**Dimensión**	**Frecuencia de Medición**	**Forma de cálculo del indicador**	**Tipo de Valor**	**Sentido Esperado**
GESTIÓN	EFICACIA	TRIMESTRAL	PORCENTAJE	FLUJO	ASCENDENTE

MEDIOS DE VERIFICACIÓN / FUENTE INFORMACIÓN	**SUPUESTO**
REPORTES DE ASISTENCIA POR TIPO DE SERVICIO VALIDADOS POR LA VICE RECTORÍA ACADÉMICA. VERIFICABLE EN LA PÁGINA ELECTRÓNICA WWW.UNCOS.MX/AVANCE_MIR_2021	EXISTAN PROGRAMAS INSTITUCIONALES QUE BRINDAN CONDICIONES ÓPTIMAS PARA EL DESARROLLO DE ACTIVIDADES DOCENTES Y DE APOYO.

DATOS DE LA META	
Definición de la variable Meta:	1 - NÚMERO DE JORNADAS ACADÉMICAS REALIZADAS
Unidad de medida:	25 - NÚMERO

LÍNEA BASE				**VALOR PROGRAMADO ANUAL**			
AÑO	2016	**VALOR**	1.00	**AÑO**	2022	**VALOR**	3.00

AVANCE TRIMESTRAL OBRA/ACTIVIDAD						
METAS	**1er.TRIMESTRE**	**2o.TRIMESTRE**	**3er.TRIMESTRE**	**4o.TRIMESTRE**	**CUMPLIMIENTO DE METAS**	
PROGRAMACIÓN INICIAL	0.00	1.00	1.00	1.00	T1+T2+T3+T4	3.00
PROGRAMACIÓN ACTUALIZADA	0.00	0.00	0.00		T1+T2+T3+T4	0.00
METAS ALCANZADAS	0.00	0.00	0.00	0.00	T1+T2+T3+T4	0.00
PORCENTAJE ALCANZADO TRIMESTRAL	0.00	0.00	0.00	0.00	PORCENTAJE ALCANZADO ANUAL	0.00

PORCENTAJE DE CUMPLIMIENTO ALCANZADO EN EL TRIMESTRE: 0 %

DATOS DEL INDICADOR			
Nombre :	PORCENTAJE DE VIAJES DE PRACTICA REALIZADOS	**Número de indicador :**	2284
Definición :	MIDE EL PORCENTAJE DE VIAJES DE PRACTICA, RESPECTO AL PROGRAMADO		
Método de Cálculo :	(NÚMERO DE VIAJES DE PRACTICA REALIZADOS/ NÚMERO DE VIAJES DE PRACTICA PROGRAMADOS)*100		

Tipo	**Dimensión**	**Frecuencia de Medición**	**Forma de cálculo del indicador**	**Tipo de Valor**	**Sentido Esperado**
GESTIÓN	EFICACIA	TRIMESTRAL	PORCENTAJE	FLUJO	ASCENDENTE

MEDIOS DE VERIFICACIÓN / FUENTE INFORMACIÓN	**SUPUESTO**
REPORTES DE ASISTENCIA POR TIPO DE SERVICIO VALIDADOS POR LA VICE RECTORÍA ACADÉMICA. VERIFICABLE EN LA PÁGINA ELECTRÓNICA WWW.UNCOS.MX/AVANCE_MIR_2021	EXISTAN PROGRAMAS INSTITUCIONALES QUE BRINDAN CONDICIONES ÓPTIMAS PARA EL DESARROLLO DE ACTIVIDADES DOCENTES Y DE APOYO.

JEFE ADMINISTRATIVO
L.C.E. ARMANDO RUIZ MENDOZA
VICE RECTOR DE ADMINISTRACION

TITULAR DE LA DEPENDENCIA/ENTIDAD
DR. MODESTO SEARA VÁZQUEZ
RECTOR

REPORTE DE AVANCE DE GESTIÓN
UR 544 - UNIVERSIDAD DE LA COSTA
TERCER TRIMESTRE 2022

Gobierno del Estado

DATOS DE LA META	
Definición de la variable Meta:	1 - NÚMERO DE VIAJES DE PRACTICA REALIZADOS
Unidad de medida:	25 - NÚMERO

LÍNEA BASE				VALOR PROGRAMADO ANUAL			
AÑO	2016	VALOR	1.00	AÑO	2022	VALOR	7.00

AVANCE TRIMESTRAL OBRA/ACTIVIDAD

METAS	1er.TRIMESTRE	2o.TRIMESTRE	3er.TRIMESTRE	4o.TRIMESTRE	CUMPLIMIENTO DE METAS	
PROGRAMACIÓN INICIAL	0.00	3.00	3.00	1.00	T1+T2+T3+T4	7.00
PROGRAMACIÓN ACTUALIZADA	3.00	4.00	1.00		T1+T2+T3+T4	8.00
METAS ALCANZADAS	3.00	4.00	1.00	0.00	T1+T2+T3+T4	8.00
PORCENTAJE ALCANZADO TRIMESTRAL	100.00	100.00	100.00	0.00	PORCENTAJE ALCANZADO ANUAL	88.89

PORCENTAJE DE CUMPLIMIENTO ALCANZADO EN EL TRIMESTRE: 100.00 %

DATOS DEL INDICADOR			
Nombre :	PORCENTAJE DE SERVICIOS EDUCATIVOS COMPLEMENTARIOS REALIZADOS	Número de indicador :	2274
Definición :	MIDE EL PORCENTAJE DE SERVICIOS EDUCATIVOS COMPLEMENTARIOS REALIZADOS, RESPECTO AL PROGRAMADO		
Método de Cálculo :	(NÚMERO DE SERVICIOS EDUCATIVOS COMPLEMENTARIOS REALIZADOS/ NÚMERO DE SERVICIOS EDUCATIVOS COMPLEMENTARIOS PROGRAMADOS)*100		

Tipo	Dimensión	Frecuencia de Medición	Forma de cálculo del indicador	Tipo de Valor	Sentido Esperado
GESTIÓN	EFICACIA	TRIMESTRAL	PORCENTAJE	FLUJO	ASCENDENTE

MEDIOS DE VERIFICACIÓN / FUENTE INFORMACIÓN	SUPUESTO
REPORTES DE ASISTENCIA POR TIPO DE SERVICIO VALIDADOS POR LA VICE RECTORÍA ACADÉMICA. VERIFICABLE EN LA PÁGINA ELECTRÓNICA WWW.UNCOS.MX/AVANCE_MIR_2021	EXISTAN PROGRAMAS INSTITUCIONALES QUE BRINDAN CONDICIONES ÓPTIMAS PARA EL DESARROLLO DE ACTIVIDADES DOCENTES Y DE APOYO.

DATOS DE LA META	
Definición de la variable Meta:	1 - NÚMERO DE SERVICIOS EDUCATIVOS COMPLEMENTARIOS REALIZADOS
Unidad de medida:	25 - NÚMERO

LÍNEA BASE				VALOR PROGRAMADO ANUAL			
AÑO	2016	VALOR	450.00	AÑO	2022	VALOR	1,651.00

AVANCE TRIMESTRAL OBRA/ACTIVIDAD

METAS	1er.TRIMESTRE	2o.TRIMESTRE	3er.TRIMESTRE	4o.TRIMESTRE	CUMPLIMIENTO DE METAS	
PROGRAMACIÓN INICIAL	479.00	486.00	180.00	506.00	T1+T2+T3+T4	1,651.00
PROGRAMACIÓN ACTUALIZADA	427.00	427.00	198.00		T1+T2+T3+T4	1,052.00
METAS ALCANZADAS	427.00	427.00	198.00	0.00	T1+T2+T3+T4	1,052.00
PORCENTAJE ALCANZADO TRIMESTRAL	100.00	100.00	100.00	0.00	PORCENTAJE ALCANZADO ANUAL	67.52

PORCENTAJE DE CUMPLIMIENTO ALCANZADO EN EL TRIMESTRE: 100.00 %

DATOS DEL INDICADOR			
Nombre :	PORCENTAJE DE BECAS ALIMENTARIAS OTORGADAS	Número de indicador :	2203
Definición :	MIDE EL PORCENTAJE DE BECAS ALIMENTARIAS OTORGADAS, RESPECTO A LAS SOLICITADAS		
Método de Cálculo :	(NÚMERO DE BECAS ALIMENTARIAS OTORGADAS/ NÚMERO DE BECAS ALIMENTARIAS SOLICITADAS)*100		

Tipo	Dimensión	Frecuencia de Medición	Forma de cálculo del indicador	Tipo de Valor	Sentido Esperado
GESTIÓN	EFICACIA	TRIMESTRAL	PORCENTAJE	FLUJO	ASCENDENTE

MEDIOS DE VERIFICACIÓN / FUENTE INFORMACIÓN	SUPUESTO
REPORTES DE ASISTENCIA POR TIPO DE SERVICIO VALIDADOS POR LA VICE RECTORÍA ACADÉMICA. VERIFICABLE EN LA PÁGINA ELECTRÓNICA WWW.UNCOS.MX/AVANCE_MIR_2021	EXISTAN PROGRAMAS INSTITUCIONALES QUE BRINDAN CONDICIONES ÓPTIMAS PARA EL DESARROLLO DE ACTIVIDADES DOCENTES Y DE APOYO.

JEFE ADMINISTRATIVO

L.C.E. ARMANDO RUIZ MENDOZA

VICE RECTOR DE ADMINISTRACION

TITULAR DE LA DEPENDENCIA/ENTIDAD

DR. MODESTO SEARA VÁZQUEZ

RECTOR

REPORTE DE AVANCE DE GESTIÓN
UR 544 - UNIVERSIDAD DE LA COSTA
TERCER TRIMESTRE 2022

Gobierno del Estado

DATOS DE LA META							
Definición de la variable Meta:	**1 - NÚMERO DE BECAS ALIMENTARIAS OTORGADAS**						
Unidad de medida:	**25 - NÚMERO**						
LÍNEA BASE				**VALOR PROGRAMADO ANUAL**			
AÑO	**2016**	**VALOR**	**10.00**	**AÑO**	**2022**	**VALOR**	**40.00**

AVANCE TRIMESTRAL OBRA/ACTIVIDAD						
METAS	**1er.TRIMESTRE**	**2o.TRIMESTRE**	**3er.TRIMESTRE**	**4o.TRIMESTRE**	**CUMPLIMIENTO DE METAS**	
PROGRAMACIÓN INICIAL	10.00	10.00	10.00	10.00	T1+T2+T3+T4	40.00
PROGRAMACIÓN ACTUALIZADA	10.00	10.00	5.00		T1+T2+T3+T4	25.00
METAS ALCANZADAS	10.00	10.00	5.00	0.00	T1+T2+T3+T4	25.00
PORCENTAJE ALCANZADO TRIMESTRAL	100.00	100.00	100.00	0.00	PORCENTAJE ALCANZADO ANUAL	71.43

PORCENTAJE DE CUMPLIMIENTO ALCANZADO EN EL TRIMESTRE: 100.00 %

JEFE ADMINISTRATIVO

L.C.E. ARMANDO RUIZ MENDOZA

VICE RECTOR DE ADMINISTRACION

TITULAR DE LA DEPENDENCIA/ENTIDAD

DR. MODESTO SEARA VÁZQUEZ

RECTOR

Programas y Proyectos de Inversión

NO APLICA

RELACION DE BIENES INMUEBLES QUE COMPONEN EL PATRIMONIO

DEL 01 DE ENERO AL 30 DE SEPTIEMBRE DE 2022
(Pesos)

CUENTA	DESCRIPCIÓN DEL BIEN	Saldo Final
12310	TERRENOS	102,349,312
12330	EDIFICIOS NO RESIDENCIALES	
12351	EDIFICACIÓN HABITACIONAL EN PROCESO	
12352	EDIFICACIÓN NO HABITACIONAL EN PROCESO	
12353	CONSTRUCCIÓN DE OBRAS PARA EL ABASTECIMIENTO DE AGUA, PETRÓLEO, GAS, ELECTRICIDAD Y TELECOMUNICACION	
12354	DIVISIÓN DE TERRENOS Y CONSTRUCCIÓN DE OBRAS DE URBANIZACIÓN EN PROCESO	
12355	CONSTRUCCIÓN DE VÍAS DE COMUNICACIÓN EN PROCESO	
12356	OTRAS CONSTRUCCIONES DE INGENIERÍA CIVIL U OBRA PESADA EN PROCESO	
12357	INSTALACIONES Y EQUIPAMIENTO EN CONSTRUCCIONES EN PROCESO	
12359	TRABAJOS DE ACABADOS EN EDIFICACIONES Y OTROS TRABAJOS ESPECIALIZADOS EN PROCESO	
12361	EDIFICACIÓN HABITACIONAL EN PROCESO	
12362	EDIFICACIÓN NO HABITACIONAL EN PROCESO	
12363	CONSTRUCCIÓN DE OBRAS PARA EL ABASTECIMIENTO DE AGUA, PETRÓLEO, GAS, ELECTRICIDAD Y TELECOMUNICACION	
12364	DIVISIÓN DE TERRENOS Y CONSTRUCCIÓN DE OBRAS DE URBANIZACIÓN	
12365	CONSTRUCCIÓN DE VÍAS DE COMUNICACIÓN EN PROCESO	
12366	OTRAS CONSTRUCCIONES DE INGENIERÍA CIVIL U OBRA PESADA EN PROCESO	
12367	INSTALACIONES Y EQUIPAMIENTO EN CONSTRUCCIONES EN PROCESO	
12369	TRABAJOS DE ACABADOS EN EDIFICACIONES Y OTROS TRABAJOS ESPECIALIZADOS EN PROCESO	
12390	OTROS BIENES INMUEBLES	
	SUMA TOTAL:	102,349,312

GOBIERNO DEL ESTADO
DE OAXACA

RELACION DE BIENES MUEBLES QUE COMPONEN EL PATRIMONIO

DEL 01 DE ENERO AL 30 DE SEPTIEMBRE DE 2022

(Pesos)

CUENTA	DESCRIPCIÓN DEL BIEN	Saldo Final
12411	MUEBLES DE OFICINA Y ESTANTERÍA	46,180
12412	MUEBLES, EXCEPTO DE OFICINA Y ESTANTERÍA	40,350
12413	EQUIPO DE CÓMPUTO Y DE TECNOLOGÍAS DE LA INFORMACIÓN	2,396,024
12419	OTROS MOBILIARIOS Y EQUIPOS DE ADMINISTRACIÓN	80,171
12421	EQUIPOS Y APARATOS AUDIOVISUALES	348,019
12422	APARATOS DEPORTIVOS	0
12423	CÁMARAS FOTOGRÁFICAS Y DE VIDEO	29,828
12429	OTRO MOBILIARIO Y EQUIPO EDUCACIONAL Y RECREATIVO	432,796
12431	EQUIPO MÉDICO Y DE LABORATORIO	3,072,190
12432	INSTRUMENTAL MÉDICO Y DE LABORATORIO	147,098
12441	AUTOMÓVILES Y CAMIONES	300,000
12443	EQUIPO AEROESPACIAL	
12445	EMBARCACIONES	
12449	OTROS EQUIPOS DE TRANSPORTE	
12450	EQUIPO DE DEFENSA Y SEGURIDAD	
12461	MAQUINARIA Y EQUIPO AGROPECUARIO	20,000
12462	MAQUINARIA Y EQUIPO INDUSTRIAL	7,300
12463	MAQUINARIA Y EQUIPO DE CONSTRUCCIÓN	
12464	SISTEMAS DE AIRE ACONDICIONADO, CALEFACCIÓN Y DE REFRIGERACIÓN INDUSTRIAL Y COMERCIAL	
12465	EQUIPO DE COMUNICACIÓN Y TELECOMUNICACIÓN	99,239
12466	EQUIPOS DE GENERACIÓN ELÉCTRICA, APARATOS Y ACCESORIOS ELÉCTRICOS	68,440
12467	HERRAMIENTAS Y MÁQUINAS-HERRAMIENTA	507,824
12469	OTROS EQUIPOS	199,549
12471	BIENES ARTISTICOS, CULTURALES Y CIENTIFICOS	
12483	AVES	
12484	OVINOS Y CAPRINOS	
12486	EQUINOS	
12487	ESPECIES MENORES Y DE ZOOLÓGICO	
12488	ÁRBOLES Y PLANTAS	
12489	OTROS ACTIVOS BIOLÓGICOS	
	SUMA TOTAL:	7,795,006

RELACION DE CUENTAS BANCARIAS PRODUCTIVAS ESPECIFICAS

NO APLICA

RELACION DE ESQUEMAS BURSATILES Y COBERTURAS FINANCIERAS

NO APLICA

UNIVERSIDAD DE LA COSTA
Montos pagados por ayudas y subsidios

Concepto	Ayuda	Subsidio	Sector (económico o social)	Beneficiario	CURP	RFC	Monto Pagado
BECA ALIMENTARIA	BECA		SOCIAL	LOPEZ QUIROZ ROCIO ITZEL	LOQR981027MOCPRC09	LOQR981027	2,943.00
BECA ALIMENTARIA	BECA		SOCIAL	MEJIA VILLA ELIAZER	MEVE960317HOCJLL09	MEVE960317	2,943.00
BECA ALIMENTARIA	BECA		SOCIAL	HERNANDEZ HERNANDEZ TATIANA	HEHT981104MOCRRT00	HEHT981104	2,943.00
BECA ALIMENTARIA	BECA		SOCIAL	HERNANDEZ GONZALEZ BERENICE	HEGB991208MOCRNR07	HEGB991208	2,943.00
BECA ALIMENTARIA	BECA		SOCIAL	MARTINEZ CRUZ JOSE LUIS	MACL000331HOCRRSA3	MACL000331	2,943.00
BECA ALIMENTARIA	BECA		SOCIAL	MANZANO CRUZ MIGUEL ANGEL	MACM000121HOCNRGA4	MACM000121	2,943.00
BECA ALIMENTARIA	BECA		SOCIAL	SALINAS VENTURA ANAHI	SAVA991215MOCLNN05	SAVA991215	2,943.00
BECA ALIMENTARIA	BECA		SOCIAL	GRACIDA LOPEZ ADELITA YALINA	GALA021010MOCRPDA2	GALA021010	2,943.00
BECA ALIMENTARIA	BECA		SOCIAL	RODRIGUEZ MARCOS DIEGO	ROMD970430HOCDRG05	ROMD970430	2,943.00
BECA ALIMENTARIA	BECA		SOCIAL	OLMEDO ALAVEZ JUNIOR ESTEBAN	OEAJ030717HOCLLNA7	OEAJ030717	2,943.00
					TOTAL		29,430.00

NOMBRE DEL ENTE PÚBLICO

Estado de Situación Financiera Detallado - LDF

Al 30 de Septiembre de 2022 y al 31 de diciembre de 2021

(PESOS)

Concepto	30 de Septiembre de 2022	31 de diciembre de 2021	Concepto	30 de Septiembre de 2022	31 de diciembre de 2021
ACTIVO			**PASIVO**		
Activo Circulante			**Pasivo Circulante**		
Efectivo y Equivalentes	**167,100**	**676,911**	**Cuentas por Pagar a Corto Plazo**	**2,295,592**	**2,820,822**
Efectivo	0	0	Servicios Personales por Pagar a Corto Plazo	0	0
Bancos/Tesorería	0	0	Proveedores por Pagar a Corto Plazo	13,477	13,477
Bancos/Dependencias y Otros	167,100	676,911	Contratistas por Obras Públicas por Pagar a Corto Plazo	96,202	96,202
Inversiones Temporales (Hasta 3 meses)	0	0	Participaciones y Aportaciones por Pagar a Corto Plazo		0
Fondos con Afectación Específica	0	0	Transferencias Otorgadas por Pagar a Corto Plazo	452,335	883,806
Depósitos de Fondos de Terceros en Garantía y/o Administración	0	0	Intereses, Comisiones y Otros Gastos de la Deuda Pública por Pagar a Corto Plazo		
Otros Efectivos y Equivalentes	0	0	Retenciones y Contribuciones por Pagar a Corto Plazo	232,035	396,957
Derechos a Recibir Efectivo o Equivalentes	**2,123,497**	**2,138,916**	Devoluciones de la Ley de Ingresos por Pagar a Corto Plazo		0
Inversiones Financieras de Corto Plazo	0	0	Otras Cuentas por Pagar a Corto Plazo	1,501,543	1,430,380
Cuentas por Cobrar a Corto Plazo	0	0	**Documentos por Pagar a Corto Plazo**	**0**	**0**
Deudores Diversos por Cobrar a Corto Plazo	2,123,497	2,138,916	Documentos Comerciales por Pagar a Corto Plazo	0	0
Ingresos por Recuperar a Corto Plazo	0	0	Documentos con Contratistas por Obras Públicas por Pagar a Corto Plazo	0	0
Deudores por Anticipos de la Tesorería a Corto Plazo	0	0	Otros Documentos por Pagar a Corto Plazo	0	0
Préstamos Otorgados a Corto Plazo	0	0	**Porción a Corto Plazo de la Deuda Pública a Largo Plazo**	**0**	**0**
Otros Derechos a Recibir Efectivo o Equivalentes a Corto Plazo	0	0	Porción a Corto Plazo de la Deuda Pública	0	0
Derechos a Recibir Bienes o Servicios	**0**	**0**	Porción a Corto Plazo de Arrendamiento Financiero	0	0
Anticipo a Proveedores por Adquisición de Bienes y Prestación de Servicios a Corto Plazo	0	0	Títulos y Valores a Corto Plazo	0	0
Anticipo a Proveedores por Adquisición de Bienes Inmuebles y Muebles a Corto Plazo	0	0	**Pasivos Diferidos a Corto Plazo**	**0**	**0**
Anticipo a Proveedores por Adquisición de Bienes Intangibles a Corto Plazo	0	0	Ingresos Cobrados por Adelantado a Corto Plazo	0	0
Anticipo a Contratistas por Obras Públicas a Corto Plazo	0	0	Intereses Cobrados por Adelantado a Corto Plazo	0	0
Otros Derechos a Recibir Bienes o Servicios a Corto Plazo			Otros Pasivos Diferidos a Corto Plazo	0	0
Inventarios	**0**	**0**	**Fondos y Bienes de Terceros en Garantía y/o Administración a Corto Plazo**	**0**	**0**
Inventario de Mercancías para Venta	0	0	Fondos en Garantía a Corto Plazo	0	0
Inventario de Mercancías Terminadas	0	0	Fondos en Administración a Corto Plazo	0	0
Inventario de Mercancías en Proceso de Elaboración	0	0	Fondos Contingentes a Corto Plazo	0	0
Inventario de Materias Primas, Materiales y Suministros para Producción	0	0	Fondos de Fideicomisos, Mandatos y Contratos Análogos a Corto Plazo	0	0
Bienes en Tránsito	0	0	Otros Fondos de Terceros en Garantía y/o Administración a Corto Plazo	0	0
Almacenes	0	0	Valores y Bienes en Garantía a Corto Plazo		
Estimación por Pérdida o Deterioro de Activos Circulantes	**0**	**0**	**Provisiones a Corto Plazo**	**0**	**0**
Estimaciones para Cuentas Incobrables por Derechos a Recibir Efectivo o Equivalentes	0	0	Provisión para Demandas y Juicios a Corto Plazo		
Estimación por Deterioro de Inventarios	0	0	Provisión para Contingencias a Corto Plazo		
Otros Activos Circulantes	**0**	**0**	Otras Provisiones a Corto Plazo		
Valores en Garantía	0	0	**Otros Pasivos a Corto Plazo**	**0**	**0**
Bienes en Garantía (excluye depósitos de fondos)	0	0	Ingresos por Clasificar		
Bienes Derivados de Embargos, Decomisos, Aseguramientos y Dación en Pago	0	0	Recaudación por Participar		
Adquisición con Fondos de Terceros	0	0	Otros Pasivos Circulantes		
Total de Activos Circulantes	**2,290,597**	**2,815,827**	**Total de Pasivos Circulantes**	**2,295,592**	**2,820,822**
Activo No Circulante			**Pasivo No Circulante**		
Inversiones Financieras a Largo Plazo	0	0	Cuentas por Pagar a Largo Plazo		
Derechos a Recibir Efectivo o Equivalentes a Largo Plazo	0	0	Documentos por Pagar a Largo Plazo		
Bienes Inmuebles, Infraestructura y Construcciones en Proceso	102,349,312	102,349,312	Deuda Pública a Largo Plazo		
Bienes Muebles	7,795,006	7,759,480	Pasivos Diferidos a Largo Plazo		
Activos Intangibles	19,314	19,314	Fondos y Bienes de Terceros en Garantía y/o en Administración a Largo Plazo		
Depreciación, Deterioro y Amortización Acumulada de Bienes		-4,838,829	Provisiones a Largo Plazo		
Activos Diferidos	0	0			
Estimación por Pérdida o Deterioro de Activos no Circulantes	0	0	**Total de Pasivos No Circulantes**	**0**	**0**
Otros Activos no Circulantes	0	0			
			Total del Pasivo	**2,295,592**	**2,820,822**
Total de Activos No Circulantes	**105,324,804**	**105,324,804**			
			HACIENDA PÚBLICA/PATRIMONIO		
Total del Activo	**107,615,401**	**108,140,631**	**Hacienda Pública/Patrimonio Contribuido**	**84,539,588**	**84,539,588**
			Aportaciones		
			Donaciones de Capital		
			Actualización de la Hacienda Pública/Patrimonio	84,539,588	84,539,588
			Hacienda Pública/Patrimonio Generado	**20,780,220**	**22,049,772**
			Resultados del Ejercicio (Ahorro/ Desahorro)		-1,269,552
			Resultados de Ejercicios Anteriores	20,780,220	22,049,772
			Revalúos		
			Reservas		
			Rectificaciones de Resultados de Ejercicios Anteriores		
			Exceso o Insuficiencia en la Actualización de la Hacienda Pública/Patrimonio	**0**	**0**
			Resultado por Posición Monetaria		
			Resultado por Tenencia de Activos no Monetarios		
			Total Hacienda Pública/Patrimonio	**105,319,808**	**105,319,808**
			Total del Pasivo y Hacienda Pública/Patrimonio	**107,615,401**	**108,140,631**

NOMBRE DEL ENTE PÚBLICO
Balance Presupuestario - LDF
Del 1 de enero al 30 de Septiembre de 2022
(PESOS)

Concepto	Estimado/ Aprobado	Devengado	Recaudado/ Pagado
A. Ingresos Totales (A = A1+A2+A3)	**14,721,382**	**13,714,024**	**12,670,546**
A1. Ingresos de Libre Disposición	14,721,382	13,714,024	12,670,546
A2. Transferencias Federales Etiquetadas	0	0	0
A3. Financiamiento Neto	0	0	0
B. Egresos Presupuestarios[1] (B = B1+B2)	**14,721,382**	**13,714,024**	**12,670,546**
B1. Gasto No Etiquetado (sin incluir Amortización de la Deuda Pública)	14,721,382	13,714,024	12,670,546
B2. Gasto Etiquetado (sin incluir Amortización de la Deuda Pública)	0	0	0
C. Remanentes del Ejercicio Anterior (C = C1 + C2)		**0**	**0**
C1. Remanentes de Ingresos de Libre Disposición aplicados en el periodo		0	0
C2. Remanentes de Transferencias Federales Etiquetadas aplicados en el periodo		0	0
I. Balance Presupuestario (I = A – B + C)	**0**	**0**	**0**
II. Balance Presupuestario sin Financiamiento Neto (II = I - A3)	**0**	**0**	**0**
			0
III. Balance Presupuestario sin Financiamiento Neto y sin Remanentes del Ejercicio Anterior (III= II - C)	**0**	**0**	**0**

Concepto	Aprobado	Devengado	Pagado
E. Intereses, Comisiones y Gastos de la Deuda (E = E1+E2)	**0**	**0**	**0**
E1. Intereses, Comisiones y Gastos de la Deuda con Gasto No Etiquetado	0	0	0
E2. Intereses, Comisiones y Gastos de la Deuda con Gasto Etiquetado	0	0	0
IV. Balance Primario (IV = III + E)	**0**	**0**	**0**

Concepto	Estimado/ Aprobado	Devengado	Recaudado/ Pagado
F. Financiamiento (F = F1 + F2)	**0**	**0**	**0**
F1. Financiamiento con Fuente de Pago de Ingresos de Libre Disposición			
F2. Financiamiento con Fuente de Pago de Transferencias Federales Etiquetadas			
G. Amortización de la Deuda (G = G1 + G2)	**0**	**0**	**0**
G1. Amortización de la Deuda Pública con Gasto No Etiquetado			
G2. Amortización de la Deuda Pública con Gasto Etiquetado			
A3. Financiamiento Neto (A3 = F – G)	**0**	**0**	**0**

Concepto	Estimado/ Aprobado	Devengado	Recaudado/ Pagado
A1. Ingresos de Libre Disposición	14,721,382	13,714,024	12,670,546
A3.1 Financiamiento Neto con Fuente de Pago de Ingresos de Libre Disposición (A3.1 = F1 – G1)	**0**	**0**	**0**
F1. Financiamiento con Fuente de Pago de Ingresos de Libre Disposición			
G1. Amortización de la Deuda Pública con Gasto No Etiquetado			
B1. Gasto No Etiquetado (sin incluir Amortización de la Deuda Pública)	14,721,382	13,714,024	12,670,546
C1. Remanentes de Ingresos de Libre Disposición aplicados en el periodo			
V. Balance Presupuestario de Recursos Disponibles (V = A1 + A3.1 – B 1 + C1)	**0**	**0**	**0**
VI. Balance Presupuestario de Recursos Disponibles sin Financiamiento Neto (VI = V – A3.1)	**0**	**0**	**0**

Concept	Estimado/ Aprobado	Devengado	Recaudado/
A2. Transferencias Federales Etiquetadas	0	0	0
A3.2 Financiamiento Neto con Fuente de Pago de Transferencias Federales Etiquetadas (A3.2 = F2 – G2)	**0**	**0**	**0**
F2. Financiamiento con Fuente de Pago de Transferencias Federales			
G2. Amortización de la Deuda Pública con Gasto Etiquetado			
B2. Gasto Etiquetado (sin incluir Amortización de la Deuda Pública)	0	0	0
C2. Remanentes de Transferencias Federales Etiquetadas aplicados en el periodo			
VII. Balance Presupuestario de Recursos Etiquetados (VII = A2 + A3.2 – B2 + C2)	**0**	**0**	**0**
VIII. Balance Presupuestario de Recursos Etiquetados sin Financiamiento Neto (VIII = VII – A3.2)	**0**	**0**	**0**

NOMBRE DEL ENTE PÚBLICO

Estado Analitico de Ingreso Detallado - LDF

Del 1 de enero al 30 de Septiembre de 2022

Concepto	Ingreso					Diferencia
	Estimado	Ampliaciones/ (Reducciones)	Modificado	Devengado	Recaudado	
Ingresos de Libre Disposición						
A. Impuestos						
B. Cuotas y Aportaciones de Seguridad Social						
C. Contribuciones de Mejoras						
D. Derechos						
E. Productos						
F. Aprovechamientos						
G. Ingresos por Ventas de Bienes y Servicios						
H. Participaciones (H=h1+h2+h3+h4+h5+h6+h7+h8+h9+h10+h11)	**0**	**0**	**0**	**0**	**0**	**0**
h1) Fondo General de Participaciones						
h2) Fondo de Fomento Municipal						
h3) Fondo de Fiscalización y Recaudación						
h4) Fondo de Compensación						
h5) Fondo de Extracción de Hidrocarburos						
h6) Impuesto Especial Sobre Producción y Servicios						
h7) 0.136% de la Recaudación Federal Participable						
h8) 3.17% Sobre Extracción de Petróleo						
h9) Gasolinas y Diésel						
h10) Fondo del Impuesto Sobre la Renta						
h11) Fondo de Estabilización de los Ingresos de las Entidades Federativas						
I. Incentivos Derivados de la Colaboración Fiscal (I=i1+i2+i3+i4+i5)	**0**	**0**	**0**	**0**	**0**	**0**
i1) Tenencia o Uso de Vehículos						
i2) Fondo de Compensación ISAN						
i3) Impuesto Sobre Automóviles Nuevos						
i4) Fondo de Compensación de Repecos-Intermedios						
i5) Otros Incentivos Económicos						
J. Transferencias	14,721,382	-131,122	14,590,260	13,714,024	12,670,546	876,236
K. Convenios						
k1) Otros Convenios y Subsidios						
L. Otros Ingresos de Libre Disposición (L=l1+l2)	**0**	**0**	**0**	**0**	**0**	**0**
l1) Participaciones en Ingresos Locales						
l2) Otros Ingresos de Libre Disposición		0	0	0	0	0
I. Total de Ingresos de Libre Disposición (I=A+B+C+D+E+F+G+H+I+J+K+L)	**14,721,382**	**-131,122**	**14,590,260**	**13,714,024**	**12,670,546**	**876,236**
Ingresos Excedentes de Ingresos de Libre Disposición						
Transferencias Federales Etiquetadas						
A. Aportaciones (A=a1+a2+a3+a4+a5+a6+a7+a8)	**0**	**0**	**0**	**0**	**0**	**0**
a1) Fondo de Aportaciones para la Nómina Educativa y Gasto Operativo						
a2) Fondo de Aportaciones para los Servicios de Salud						
a3) Fondo de Aportaciones para la Infraestructura Social						
a4) Fondo de Aportaciones para el Fortalecimiento de los Municipios y de las Demarcaciones Territoriales del Distrito Federal						
a5) Fondo de Aportaciones Múltiples						
a6) Fondo de Aportaciones para la Educación Tecnológica y de Adultos						
a7) Fondo de Aportaciones para la Seguridad Pública de los Estados y del Distrito Federal						
a8) Fondo de Aportaciones para el Fortalecimiento de las Entidades Federativas						
B. Convenios (B=b1+b2+b3+b4)	**0**	**0**	**0**	**0**	**0**	**0**
b1) Convenios de Protección Social en Salud						
b2) Convenios de Descentralización						
b3) Convenios de Reasignación						
b4) Otros Convenios y Subsidios						
C. Fondos Distintos de Aportaciones (C=c1+c2)	**0**	**0**	**0**	**0**	**0**	**0**
c1) Fondo para Entidades Federativas y Municipios Productores de Hidrocarburos						
c2) Fondo Minero						
D. Transferencias, Subsidios y Subvenciones, y Pensiones y Jubilaciones						
E. Otras Transferencias Federales Etiquetadas		0	0	0	0	0
II. Total de Transferencias Federales Etiquetadas (II = A + B + C + D + E)	**0**	**0**	**0**	**0**	**0**	**0**
III. Ingresos Derivados de Financiamientos (III = A)	**0**	**0**	**0**	**0**	**0**	**0**
A. Ingresos Derivados de Financiamientos						
IV. Total de Ingresos (IV = I + II + III)	**14,721,382**	**-131,122**	**14,590,260**	**13,714,024**	**12,670,546**	**876,236**
Datos Informativos						
1. Ingresos Derivados de Financiamientos con Fuente de Pago de Ingresos de Libre Disposición						
2. Ingresos Derivados de Financiamientos con Fuente de Pago de Transferencias Federales Etiquetadas						
3. Ingresos Derivados de Financiamientos (3 = 1 + 2)	**0**	**0**	**0**	**0**	**0**	**0**

NOMBRE DE LA UR Informe Analítico de la Deuda Pública y Otros Pasivos - LDF Del 1 de enero al 30 de Septiembre de 2022 (PESOS)							
Denominación de la Deuda Pública y Otros Pasivos	**Saldo al 31 de diciembre de 2021(d)**	**Disposiciones del Periodo (e)**	**Amortizaciones del Periodo (f)**	**Revaluaciones, Reclasificaciones y Otros Ajustes (g)**	**Saldo Final del Periodo (h) h=d+e-f+g**	**Pago de Intereses del Periodo (i)**	**Pago de Comisiones y demás costos asociados durante el Periodo (j)**
1. Deuda Pública (1=A+B)							
A. Corto Plazo (A=a1+a2+a3)							
a1) Instituciones de Crédito							
a2) Títulos y Valores							
a3) Arrendamientos Financieros							
B. Largo Plazo (B=b1+b2+b3)							
b1) Instituciones de Crédito							
b2) Títulos y Valores							
b3) Arrendamientos Financieros							
2. Otros Pasivos	**2,820,822**				**2,295,592**		
3. Total de la Deuda Pública y Otros Pasivos (3=1+2)	**2,820,822**				**2,295,592**		
4. Deuda Contingente 1 (Informativo)							
A. Deuda Contingente 1							
B. Deuda Contingente 2							
C. Deuda Contingente XX							
5. Valor de Instrumentos Bono Cupón Cero 2 (Informativo)							
A. Instrumento Bono Cupón Cero 1							
B. Instrumento Bono Cupón Cero 2							
C. Instrumento Bono Cupón Cero XX							

1 Se refiere a cualquier Financiamiento sin fuente o garantía de pago definida, que sea asumida de manera solidaria o subsidiaria por las Entidades Federativas con sus Municipios, organismos descentralizados y empresas de participación estatal mayoritaria y fideicomisos, locales o municipales, y por los Municipios con sus respectivos organismos descentralizados y empresas de participación municipal mayoritaria.
2 Se refiere al valor del Bono Cupón Cero que respalda el pago de los créditos asociados al mismo (Activo).

Obligaciones a Corto Plazo (k)	**Monto Contratado (l)**	**Plazo Pactado (m)**	**Tasa de Interés (n)**	**Comisiones y Costos Relacionados (o)**	**Tasa Efectiva (p)**
6. Obligaciones a Corto Plazo (Informativo)					
A. Crédito 1					
B. Crédito 2					
C. Crédito XX					

NOMBRE DEL ENTE PÚBLICO
Informe Analitico de Obligaciones Diferentes de Financiamientos -LDF
Del 1 de enero al 30 de Septiembre de 2022
(PESOS)

Denominación de las Obligaciones Diferentes de Financiamiento (c)	Fecha del Contrato (d)	Fecha de inicio de operación del proyecto (e)	Fecha de vencimiento (f)	Monto de la inversión pactado (g)	Plazo pactado (h)	Monto promedio mensual del pago de la contraprestación (i)	Monto promedio mensual del pago de la contraprestación correspondiente al pago de inversión (j)	Monto pagado de la inversión al XX de XXXX de 20XN (k)	Monto pagado de la inversión actualizado al XX de XXXX de 20XN (l)	Saldo pendiente por pagar de la inversión al XX de XXXX de 20XN (m = g – l)
A. Asociaciones Público Privadas (APP's) (A=a+b+c+d)										
a) APP 1										
b) APP 2										
c) APP 3										
d) APP XX										
B. Otros Instrumentos (B=a+b+c+d)										
a) Otro Instrumento 1										
b) Otro Instrumento 2										
c) Otro Instrumento 3										
d) Otro Instrumento XX										
C. Total de Obligaciones Diferentes de Financiamiento (C=A+B)										

No aplica

NOMBRE DEL ENTE PÚBLICO

Estado Analítico del Ejercicio del Presupuesto de Egresos Detallado - LDF
Clasificación por Objeto del Gasto (Capítulo y Concepto)
Del 1 de enero al 30 de Septiembre de 2022
(PESOS)

Concepto	Egresos					Subejercicio
	Aprobado	Ampliaciones/ (Reducciones)	Modificado	Devengado	Pagado	
I. Gasto No Etiquetado (I=A+B+C+D+E+F+G+H+I)	**14,721,382**	**-131,122**	**14,590,260**	**13,714,024**	**12,670,546**	**876,236**
A. Servicios Personales (A=a1+a2+a3+a4+a5+a6+a7)	0	0	0	0	0	0
a1) Remuneraciones al Personal de Carácter Permanente	0	0	0	0	0	0
a2) Remuneraciones al Personal de Carácter Transitorio	0	0	0	0	0	0
a3) Remuneraciones Adicionales y Especiales	0	0	0	0	0	0
a4) Seguridad Social	0	0	0	0	0	0
a5) Otras Prestaciones Sociales y Económicas	0	0	0	0	0	0
a6) Previsiones	0	0	0	0	0	0
a7) Pago de Estímulos a Servidores Públicos	0	0	0	0	0	0
B. Materiales y Suministros (B=b1+b2+b3+b4+b5+b6+b7+b8+b9)	0	0	0	0	0	0
b1) Materiales de Administración, Emisión de Documentos y Artículos Oficiales	0	0	0	0	0	0
b2) Alimentos y Utensilios	0	0	0	0	0	0
b3) Materias Primas y Materiales de Producción y Comercialización	0	0	0	0	0	0
b4) Materiales y Artículos de Construcción y de Reparación	0	0	0	0	0	0
b5) Productos Químicos, Farmacéuticos y de Laboratorio	0	0	0	0	0	0
b6) Combustibles, Lubricantes y Aditivos	0	0	0	0	0	0
b7) Vestuario, Blancos, Prendas de Protección y Artículos Deportivos	0	0	0	0	0	0
b8) Materiales y Suministros Para Seguridad	0	0	0	0	0	0
b9) Herramientas, Refacciones y Accesorios Menores	0	0	0	0	0	0
C. Servicios Generales (C=c1+c2+c3+c4+c5+c6+c7+c8+c9)	0	0	0	0	0	0
c1) Servicios Básicos	0	0	0	0	0	0
c2) Servicios de Arrendamiento	0	0	0	0	0	0
c3) Servicios Profesionales, Científicos, Técnicos y Otros Servicios	0	0	0	0	0	0
c4) Servicios Financieros, Bancarios y Comerciales	0	0	0	0	0	0
c5) Servicios de Instalación, Reparación, Mantenimiento y Conservación	0	0	0	0	0	0
c6) Servicios de Comunicación Social y Publicidad	0	0	0	0	0	0
c7) Servicios de Traslado y Viáticos	0	0	0	0	0	0
c8) Servicios Oficiales	0	0	0	0	0	0
c9) Otros Servicios Generales	0	0	0	0	0	0
D. Transferencias, Asignaciones, Subsidios y Otras Ayudas (D=d1+d2+d3+d4+d5+d6+d7+d8+d9)	14,721,382	-131,122	14,590,260	13,714,024	12,670,546	876,236
d1) Transferencias Internas y Asignaciones al Sector Público	14,691,382	-133,152	14,558,230	13,684,595	12,651,105	873,636
d2) Transferencias al Resto del Sector Público	0	0	0	0	0	0
d3) Subsidios y Subvenciones	0	0	0	0	0	0
d4) Ayudas Sociales	30,000	2,030	32,030	29,429	19,441	2,600
d5) Pensiones y Jubilaciones	0	0	0	0	0	0
d6) Transferencias a Fideicomisos, Mandatos y Otros Análogos	0	0	0	0	0	0
d7) Transferencias a la Seguridad Social	0	0	0	0	0	0
d8) Donativos	0	0	0	0	0	0
d9) Transferencias al Exterior	0	0	0	0	0	0
E. Bienes Muebles, Inmuebles e Intangibles (E=e1+e2+e3+e4+e5+e6+e7+e8+e9)	0	0	0	0	0	0
e1) Mobiliario y Equipo de Administración	0	0	0	0	0	0
e2) Mobiliario y Equipo Educacional y Recreativo	0	0	0	0	0	0
e3) Equipo e Instrumental Médico y de Laboratorio	0	0	0	0	0	0
e4) Vehículos y Equipo de Transporte	0	0	0	0	0	0
e5) Equipo de Defensa y Seguridad	0	0	0	0	0	0
e6) Maquinaria, Otros Equipos y Herramientas	0	0	0	0	0	0
e7) Activos Biológicos	0	0	0	0	0	0
e8) Bienes Inmuebles	0	0	0	0	0	0
e9) Activos Intangibles	0	0	0	0	0	0
F. Inversión Pública (F=f1+f2+f3)	0	0	0	0	0	0
f1) Obra Pública en Bienes de Dominio Público	0	0	0	0	0	0
f2) Obra Pública en Bienes Propios	0	0	0	0	0	0
f3) Proyectos Productivos y Acciones de Fomento	0	0	0	0	0	0
G. Inversiones Financieras y Otras Provisiones (G=g1+g2+g3+g4+g5+g6+g7)	0	0	0	0	0	0
g1) Inversiones Para el Fomento de Actividades Productivas	0	0	0	0	0	0
g2) Acciones y Participaciones de Capital	0	0	0	0	0	0
g3) Compra de Títulos y Valores	0	0	0	0	0	0
g4) Concesión de Préstamos	0	0	0	0	0	0
g5) Inversiones en Fideicomisos, Mandatos y Otros Análogos	0	0	0	0	0	0
Fideicomiso de Desastres Naturales (Informativo)	0	0	0	0	0	0
g6) Otras Inversiones Financieras	0	0	0	0	0	0
g7) Provisiones para Contingencias y Otras Erogaciones Especiales	0	0	0	0	0	0
H. Participaciones y Aportaciones (H=h1+h2+h3)	0	0	0	0	0	0
h1) Participaciones	0	0	0	0	0	0
h2) Aportaciones	0	0	0	0	0	0
h3) Convenios	0	0	0	0	0	0
I. Deuda Pública (I=i1+i2+i3+i4+i5+i6+i7)	0	0	0	0	0	0
i1) Amortización de la Deuda Pública	0	0	0	0	0	0
i2) Intereses de la Deuda Pública	0	0	0	0	0	0
i3) Comisiones de la Deuda Pública	0	0	0	0	0	0
i4) Gastos de la Deuda Pública	0	0	0	0	0	0
i5) Costo por Coberturas	0	0	0	0	0	0
i6) Apoyos Financieros	0	0	0	0	0	0
i7) Adeudos de Ejercicios Fiscales Anteriores (ADEFAS)	0	0	0	0	0	0

Concepto	Egresos					Subejercicio
	Aprobado	Ampliaciones/ (Reducciones)	Modificado	Devengado	Pagado	
II. Gasto Etiquetado (II=A+B+C+D+E+F+G+H+I)	**0**	**0**	**0**	**0**	**0**	**0**
A. Servicios Personales (A=a1+a2+a3+a4+a5+a6+a7)	0	0	0	0	0	0
a1) Remuneraciones al Personal de Carácter Permanente	0	0	0	0	0	0
a2) Remuneraciones al Personal de Carácter Transitorio	0	0	0	0	0	0
a3) Remuneraciones Adicionales y Especiales	0	0	0	0	0	0
a4) Seguridad Social	0	0	0	0	0	0
a5) Otras Prestaciones Sociales y Económicas	0	0	0	0	0	0
a6) Previsiones	0	0	0	0	0	0
a7) Pago de Estímulos a Servidores Públicos	0	0	0	0	0	0
B. Materiales y Suministros (B=b1+b2+b3+b4+b5+b6+b7+b8+b9)	0	0	0	0	0	0
b1) Materiales de Administración, Emisión de Documentos y Artículos Oficiales	0	0	0	0	0	0
b2) Alimentos y Utensilios	0	0	0	0	0	0
b3) Materias Primas y Materiales de Producción y Comercialización	0	0	0	0	0	0
b4) Materiales y Artículos de Construcción y de Reparación	0	0	0	0	0	0
b5) Productos Químicos, Farmacéuticos y de Laboratorio	0	0	0	0	0	0
b6) Combustibles, Lubricantes y Aditivos	0	0	0	0	0	0
b7) Vestuario, Blancos, Prendas de Protección y Artículos Deportivos	0	0	0	0	0	0
b8) Materiales y Suministros Para Seguridad	0	0	0	0	0	0
b9) Herramientas, Refacciones y Accesorios Menores	0	0	0	0	0	0
C. Servicios Generales (C=c1+c2+c3+c4+c5+c6+c7+c8+c9)	0	0	0	0	0	0
c1) Servicios Básicos	0	0	0	0	0	0
c2) Servicios de Arrendamiento	0	0	0	0	0	0
c3) Servicios Profesionales, Científicos, Técnicos y Otros Servicios	0	0	0	0	0	0
c4) Servicios Financieros, Bancarios y Comerciales	0	0	0	0	0	0
c5) Servicios de Instalación, Reparación, Mantenimiento y Conservación	0	0	0	0	0	0
c6) Servicios de Comunicación Social y Publicidad	0	0	0	0	0	0
c7) Servicios de Traslado y Viáticos	0	0	0	0	0	0
c8) Servicios Oficiales	0	0	0	0	0	0
c9) Otros Servicios Generales	0	0	0	0	0	0
D. Transferencias, Asignaciones, Subsidios y Otras Ayudas (D=d1+d2+d3+d4+d5+d6+d7+d8+d9)	0	0	0	0	0	0
d1) Transferencias Internas y Asignaciones al Sector Público	0	0	0	0	0	0
d2) Transferencias al Resto del Sector Público	0	0	0	0	0	0
d3) Subsidios y Subvenciones	0	0	0	0	0	0
d4) Ayudas Sociales	0	0	0	0	0	0
d5) Pensiones y Jubilaciones	0	0	0	0	0	0
d6) Transferencias a Fideicomisos, Mandatos y Otros Análogos	0	0	0	0	0	0
d7) Transferencias a la Seguridad Social	0	0	0	0	0	0
d8) Donativos	0	0	0	0	0	0
d9) Transferencias al Exterior	0	0	0	0	0	0
E. Bienes Muebles, Inmuebles e Intangibles (E=e1+e2+e3+e4+e5+e6+e7+e8+e9)	0	0	0	0	0	0
e1) Mobiliario y Equipo de Administración	0	0	0	0	0	0
e2) Mobiliario y Equipo Educacional y Recreativo	0	0	0	0	0	0
e3) Equipo e Instrumental Médico y de Laboratorio	0	0	0	0	0	0
e4) Vehículos y Equipo de Transporte	0	0	0	0	0	0
e5) Equipo de Defensa y Seguridad	0	0	0	0	0	0
e6) Maquinaria, Otros Equipos y Herramientas	0	0	0	0	0	0
e7) Activos Biológicos	0	0	0	0	0	0
e8) Bienes Inmuebles	0	0	0	0	0	0
e9) Activos Intangibles	0	0	0	0	0	0
F. Inversión Pública (F=f1+f2+f3)	0	0	0	0	0	0
f1) Obra Pública en Bienes de Dominio Público	0	0	0	0	0	0
f2) Obra Pública en Bienes Propios	0	0	0	0	0	0
f3) Proyectos Productivos y Acciones de Fomento	0	0	0	0	0	0
G. Inversiones Financieras y Otras Provisiones (G=g1+g2+g3+g4+g5+g6+g7)	0	0	0	0	0	0
g1) Inversiones Para el Fomento de Actividades Productivas	0	0	0	0	0	0
g2) Acciones y Participaciones de Capital	0	0	0	0	0	0
g3) Compra de Títulos y Valores	0	0	0	0	0	0
g4) Concesión de Préstamos	0	0	0	0	0	0
g5) Inversiones en Fideicomisos, Mandatos y Otros Análogos	0	0	0	0	0	0
Fideicomiso de Desastres Naturales (Informativo)	0	0	0	0	0	0
g6) Otras Inversiones Financieras	0	0	0	0	0	0
g7) Provisiones para Contingencias y Otras Erogaciones Especiales	0	0	0	0	0	0
H. Participaciones y Aportaciones (H=h1+h2+h3)	0	0	0	0	0	0
h1) Participaciones	0	0	0	0	0	0
h2) Aportaciones	0	0	0	0	0	0
h3) Convenios	0	0	0	0	0	0
I. Deuda Pública (I=i1+i2+i3+i4+i5+i6+i7)	0	0	0	0	0	0
i1) Amortización de la Deuda Pública	0	0	0	0	0	0
i2) Intereses de la Deuda Pública	0	0	0	0	0	0
i3) Comisiones de la Deuda Pública	0	0	0	0	0	0
i4) Gastos de la Deuda Pública	0	0	0	0	0	0
i5) Costo por Coberturas	0	0	0	0	0	0
i6) Apoyos Financieros	0	0	0	0	0	0
i7) Adeudos de Ejercicios Fiscales Anteriores (ADEFAS)	0	0	0	0	0	0
III. Total de Egresos (III = I + II)	**14,721,382**	**-131,122**	**14,590,260**	**13,714,024**	**12,670,546**	**876,236**

NOMBRE DEL ENTE PÚBLICO

Estado Analítico del Ejercicio del Presupuesto de Egresos Detallado - LDF

Clasificación Administrativa

Del 1 de enero al 30 de Septiembre de 2022

(PESOS)

Concepto	Egresos					Subejercicio
	Aprobado	Ampliaciones/ (Reducciones)	Modificado	Devengado	Pagado	
I. Gasto No Etiquetado (I=A)	**14,721,382**	**-131,122**	**14,590,260**	**13,714,024**	**12,670,546**	**876,236**
544 UNIVERSIDAD DE LA COSTA	14,721,382	-131,122	14,590,260	13,714,024	12,670,546	876,236
II. Gasto Etiquetado (II=A)	**0**	**0**	**0**	**0**	**0**	**0**
544 UNIVERSIDAD DE LA COSTA						
III. Total de Egresos (III = I + II)	**14,721,382**	**-131,122**	**14,590,260**	**13,714,024**	**12,670,546**	**876,236**

NOMBRE DEL ENTE PÚBLICO

Estado Analítico del Ejercicio del Presupuesto de Egresos Detallado - LDF
Clasificación Funcional (Finalidad y Función)
Del 1 de enero al 30 de Septiembre de 2022
(PESOS)

Concepto	Egresos					Subejercicio
	Aprobado	Ampliaciones/ (Reducciones)	Modificado	Devengado	Pagado	
I. Gasto No Etiquetado (I=A+B+C+D)	**14,721,382**	**-131,122**	**14,590,260**	**13,714,024**	**12,670,546**	**876,236**
A. Gobierno (A=a1+a2+a3+a4+a5+a6+a7+a8)	**0**	**0**	**0**	**0**	**0**	**0**
a1) Legislación	0	0	0	0	0	0
a2) Justicia	0	0	0	0	0	0
a3) Coordinación de la Política de Gobierno	0	0	0	0	0	0
a4) Relaciones Exteriores	0	0	0	0	0	0
a5) Asuntos Financieros y Hacendarios	0	0	0	0	0	0
a6) Seguridad Nacional	0	0	0	0	0	0
a7) Asuntos de Orden Público y de Seguridad Interior	0	0	0	0	0	0
a8) Otros Servicios Generales	0	0	0	0	0	0
B. Desarrollo Social (B=b1+b2+b3+b4+b5+b6+b7)	**14,721,382**	**-131,122**	**14,590,260**	**13,714,024**	**12,670,546**	**876,236**
b1) Protección Ambiental	0	0	0	0	0	0
b2) Vivienda y Servicios a la Comunidad	0	0	0	0	0	0
b3) Salud	0	0	0	0	0	0
b4) Recreación, Cultura y Otras Manifestaciones Sociales	0	0	0	0	0	0
b5) Educación	14,721,382	-131,122	14,590,260	13,714,024	12,670,546	876,236
b6) Protección Social	0	0	0	0	0	0
b7) Otros Asuntos Sociales	0	0	0	0	0	0
C. Desarrollo Económico (C=c1+c2+c3+c4+c5+c6+c7+c8+c9)	**0**	**0**	**0**	**0**	**0**	**0**
c1) Asuntos Económicos, Comerciales y Laborales en General	0	0	0	0	0	0
c2) Agropecuaria, Silvicultura, Pesca y Caza	0	0	0	0	0	0
c3) Combustibles y Energía	0	0	0	0	0	0
c4) Minería, Manufacturas y Construcción	0	0	0	0	0	0
c5) Transporte	0	0	0	0	0	0
c6) Comunicaciones	0	0	0	0	0	0
c7) Turismo	0	0	0	0	0	0
c8) Ciencia, Tecnología e Innovación	0	0	0	0	0	0
c9) Otras Industrias y Otros Asuntos Económicos	0	0	0	0	0	0
D. Otras No Clasificadas en Funciones Anteriores (D=d1+d2+d3+d4)	**0**	**0**	**0**	**0**	**0**	**0**
d1) Transacciones de la Deuda Pública / Costo Financiero de la	0	0	0	0	0	0
d2) Transferencias, Participaciones y Aportaciones Entre Diferentes Niveles y Órdenes de Gobierno	0	0	0	0	0	0
d3) Saneamiento del Sistema Financiero	0	0	0	0	0	0
d4) Adeudos de Ejercicios Fiscales Anteriores	0	0	0	0	0	0
II: Gasto Etiquetado (II=A+B+C+D)	**0**	**0**	**0**	**0**	**0**	**0**
A. Gobierno (A=a1+a2+a3+a4+a5+a6+a7a+a8)	**0**	**0**	**0**	**0**	**0**	**0**
a1) Legislación	0	0	0	0	0	0
a2) Justicia	0	0	0	0	0	0
a3) Coordinación de la Política de Gobierno	0	0	0	0	0	0
a4) Relaciones Exteriores	0	0	0	0	0	0
a5) Asuntos Financieros y Hacendarios	0	0	0	0	0	0
a6) Seguridad Nacional	0	0	0	0	0	0
a7) Asuntos de Orden Público y de Seguridad Interior	0	0	0	0	0	0
a8) Otros Servicios Generales	0	0	0	0	0	0
B. Desarrollo Social (B=b1+b2+b3+b4+b5+b6+b7)	**0**	**0**	**0**	**0**	**0**	**0**
b1) Protección Ambiental	0	0	0	0	0	0
b2) Vivienda y Servicios a la Comunidad	0	0	0	0	0	0
b3) Salud	0	0	0	0	0	0
b4) Recreación, Cultura y Otras Manifestaciones Sociales	0	0	0	0	0	0
b5) Educación	0	0	0	0	0	0
b6) Protección Social	0	0	0	0	0	0
b7) Otros Asuntos Sociales	0	0	0	0	0	0
C. Desarrollo Económico (C=c1+c2+c3+c4+c5+c6+c7+c8+c9)	**0**	**0**	**0**	**0**	**0**	**0**
c1) Asuntos Económicos, Comerciales y Laborales en General	0	0	0	0	0	0
c2) Agropecuaria, Silvicultura, Pesca y Caza	0	0	0	0	0	0
c3) Combustibles y Energía	0	0	0	0	0	0
c4) Minería, Manufacturas y Construcción	0	0	0	0	0	0
c5) Transporte	0	0	0	0	0	0
c6) Comunicaciones	0	0	0	0	0	0
c7) Turismo	0	0	0	0	0	0
c8) Ciencia, Tecnología e Innovación	0	0	0	0	0	0
c9) Otras Industrias y Otros Asuntos Económicos	0	0	0	0	0	0
D. Otras No Clasificadas en Funciones Anteriores (D=d1+d2+d3+d4)	**0**	**0**	**0**	**0**	**0**	**0**
d1) Transacciones de la Deuda Pública / Costo Financiero de la	0	0	0	0	0	0
d2) Transferencias, Participaciones y Aportaciones Entre Diferentes Niveles y Órdenes de Gobierno	0	0	0	0	0	0
d3) Saneamiento del Sistema Financiero	0	0	0	0	0	0
d4) Adeudos de Ejercicios Fiscales Anteriores	0	0	0	0	0	0
III. Total de Egresos (III = I + II)	**14,721,382**	**-131,122**	**14,590,260**	**13,714,024**	**12,670,546**	**876,236**

NOMBRE DEL ENTE PÚBLICO

Estado Analítico del Ejercicio del Presupuesto de Egresos Detallado - LDF
Clasificación de Servicios Personales por Categoría
Del 1 de enero al 30 de septiembre de 2022
(PESOS)

Concepto	Egresos					Subejercicio
	Aprobado	Ampliaciones/ (Reducciones)	Modificado	Devengado	Pagado	
I. Gasto No Etiquetado (I=A+B+C+D+E+F)	**13,213,110**	**0**	**13,213,110**	**12,411,516**	**4,596,321**	**801,594**
A. Personal Administrativo						0
B. Magisterio	13,213,110	0	13,213,110	12,411,516	4,596,321	801,594
C. Servicios de Salud (C=c1+c2)	0	0	0	0	0	0
c1) Personal Administrativo						0
c2) Personal Médico, paramédico y afín						0
D. Seguridad Pública						0
E. Gastos asociados a la implementación de nuevas leyes federales o reformas a las mismas (E=e1+e2)	0	0	0	0	0	0
e1) Nombre del Programa o Ley 1						0
e2) Nombre del Programa o Ley 2						0
F. Sentencias laborales definitivas						0
II. Gasto Etiquetado (I=A+B+C+D+E+F)	**0**	**0**	**0**	**0**	**0**	**0**
A. Personal Administrativo						0
B. Magisterio						0
C. Servicios de Salud (C=c1+c2)	0	0	0	0	0	0
c1) Personal Administrativo						0
c2) Personal Médico, paramédico y afín						0
D. Seguridad Pública						0
E. Gastos asociados a la implementación de nuevas leyes federales o reformas a las mismas (E=e1+e2)	0	0	0	0	0	0
e1) Nombre del Programa o Ley 1						0
e2) Nombre del Programa o Ley 2						0
F. Sentencias laborales definitivas						0
III. Total de Gasto en Servicios Personales (III = I + II)	**13,213,110**	**0**	**13,213,110**	**12,411,516**	**4,596,321**	**801,594**

NOMBRE DEL ENTE PÚBLICO Informe sobre Estudios Actuariales - LDF					
	Pensiones y jubilaciones	**Salud**	**Riesgos de trabajo**	**Invalidez y vida**	**Otras prestaciones sociales**
Tipo de Sistema Prestación laboral o Fondo general para trabajadores del estado o Beneficio definido, Contribución definida o Mixto					
Población afiliada Activos Edad máxima Edad mínima Edad promedio Pensionados y Jubilados Edad máxima Edad mínima Edad promedio Beneficiarios Promedio de años de servicio (trabajadores activos) Aportación individual al plan de pensión como % del salario Aportación del ente público al plan de pensión como % del salario Crecimiento esperado de los pensionados y jubilados (como %) Crecimiento esperado de los activos (como %) Edad de Jubilación o Pensión Esperanza de vida					
Ingresos del Fondo Ingresos Anuales al Fondo de Pensiones					
Nómina anual Activos Pensionados y Jubilados Beneficiarios de Pensionados y Jubilados					
Monto mensual por pensión Máximo Mínimo Promedio					
Monto de la reserva					
Valor presente de las obligaciones Pensiones y Jubilaciones en curso de pago Generación actual Generaciones futuras					
Valor presente de las contribuciones asociadas a los sueldos futuros de cotización Generación actual Generaciones futuras					
Valor presente de aportaciones futuras Generación actual Generaciones futuras Otros Ingresos					
Déficit/superávit actuarial Generación actual Generaciones futuras					
Periodo de suficiencia Año de descapitalización Tasa de rendimiento					
Estudio actuarial Año de elaboración del estudio actuarial Empresa que elaboró el estudio actuarial					

No aplica

GOBIERNO DEL ESTADO
DE OAXACA

UNIVERSIDAD DE LA SIERRA JUÁREZ

(RESULTADOS GENERALES)

La Universidad de la Sierra Juárez (UNSIJ) es un mecanismo de desarrollo para la región de la Sierra Norte, del Estado de Oaxaca, como Centro de Educación Superior e Investigación Científica, enfocado a la formación, especialización y desarrollo integral de profesionales en diversos aspectos de las necesidades del país, así como para generar empresas y coadyuvar al desarrollo sustentable local, regional, estatal y nacional, fomentando constantemente la dignificación del trabajo, la honestidad y el respeto a los valores. Como se establece en su decreto de creación de fecha 23 de Abril de 2005, procura la transformación positiva de la mentalidad de los jóvenes para brindarles: una educación superior; la investigación en las ciencias naturales, sociales y humanísticas; la difusión de la cultura y promoción del desarrollo, como los instrumentos de defensa que les permitan enfrentarse a los nuevos problemas de un mundo globalizado.

A través de su oferta educativa, la UNSIJ asegura la equidad de acceso a la educación de calidad, mediante programas educativos con pertinencia académica y relevancia social, que garantizan una cobertura acorde a la distribución poblacional y territorial del estado de Oaxaca, y en particular de la Región de la Sierra Norte. Desarrolla cuatro actividades básicas: docencia, investigación, difusión de la cultura, y promoción del desarrollo regional. Inicia sus actividades en el año del 2005, es la única Institución de Educación Superior (IES) en la región, y representa una oferta educativa en esta área tan prioritaria para el Estado y el país, una oportunidad para los jóvenes egresados del nivel medio superior y superior, para estudiar un PE acorde a su entorno.

Por todo lo anterior los Programas Educativos de nuestra Institución son de alta pertinencia, respondiendo a las políticas establecidas en el Plan Estatal de Desarrollo PED (2016-2022) del estado de Oaxaca, el Plan Nacional de Desarrollo (PND) 2019-2024, y al Plan Estratégico Forestal para México 2025.

Indicadores de capacidad y competitividad académica establecidos por la SEP en la UNSIJ:

Total de Profesores de Tiempo Completo (PTC) en la Institución en el Tercer trimestre 2022: 51

PTC con posgrado: 46 (90.2 %)
PTC con grado de Doctor: 23 (45.1 %)
PTC con grado de Maestro: 23 (45.1 %)
PTC con grado de Licenciatura: 5 (9.8 %)
PTC en el SNI: 12 (23.53 %)
PTC con reconocimiento de perfil deseable del PRODEP: 14 (27.4%)

Cuerpos Académicos Reconocidos: 3

CAC: 1 (CA de Ciencias Biológicas)
CAEF: 4 (CA en Diversidad y Conservación Biocultural, CA Manejo y Conservación de Recursos Forestales)

Programas Educativos a nivel de Licenciatura: 6 (Licenciatura en Ciencias Ambientales; Ingeniería Forestal; Licenciatura en Informática; Licenciatura en Biología; Ingeniería en Tecnología de la Madera y Licenciatura en Administración Turística).

Programas Educativos Acreditados ante los CIEES: 3 (Licenciatura en Ciencias Ambientales, Licenciatura en Biología y Licenciatura en Informática).

Programas Educativos a nivel Posgrado: 2 (Maestría en Conservación de los Recursos Forestales y Maestría en Ciencias en Gestión Ambiental)

Alumnos atendidos en el ciclo escolar 2019-2020: 296
Alumnos atendidos en el ciclo escolar 2020-2021: 271
Alumnos atendidos en el ciclo escolar 2021-2022: 284
Alumnos atendidos en el ciclo escolar 2022-2023: 291

Proyectos Institucionales desarrollados con financiamiento externo durante el periodo de julio-septiembre 2022:

Proyecto CONACYT; Apoyo para la realización del proyecto la Memoria Biocultural de los Chinantecos de la Sierra Norte de Oaxaca en torno a los Macro hongos por un monto de $100,000.00 (Cien mil pesos 00/100 M.N.)

Proyecto FAM IES 2022; Construcción de Edificio de Estudios de Posgrado en la Universidad de la Sierra Juárez (2da. Etapa), autorizado por un monto de $8,571,669.00 (Ocho millones quinientos setenta y un mil seiscientos sesenta y nueve pesos 00/100 M.N.), Construcción de Edificio de Purificación de Agua, en la Universidad de la Sierra Juárez, por un importe de $1,384,718.00 (Un millón trescientos ochenta y cuatro mil setecientos dieciocho pesos 00/100 M.N.), Mantenimiento en Áreas de la Universidad de la Sierra Juárez (Planta de emergencia), por la cantidad de $353,450.00 (Trescientos cincuenta y tres mil cuatrocientos cincuenta pesos 00/100M.N.) y Mantenimiento en Áreas de la Universidad de la Sierra Juárez (Impermeabilización) por un monto de $211,348.00 (Doscientos once mil trescientos cuarenta y ocho pesos 00/100 M.N.)

Proyectos de Investigación desarrollados durante en el trimestre julio-septiembre 2022:

Los proyectos en los que se trabajó en el Tercer trimestre son:

- Ecología y Conservación de Mamíferos Silvestres en Comunidades de la Región Sierra Norte-Chinantla, Oaxaca.
- Efecto de las Prácticas Agrícolas sobre las Biomasa Microbiana de los Suelos en Villa Talea de Castro, Oaxaca.
- Evaluación de la Regeneración Natural de Especies Forestales Maderables y de los Recursos Forestales no Maderables presentes en Comunidades de la Sierra Juárez de Oaxaca.
- Estudio de la Diversidad Genética de *Panthera Onca* (Felidae) en el Centro de Conservación del Jaguar (Yaguar-Xoo): un enfoque para su Conservación Ex situ.
- Obtención de Carbón Activado a partir de Biomasa de Especies Forestales de la Sierra Juárez.
- Gestion Ambiental y Cambio Climático.
- Una Nueva Ecuación para evaluar la Calidad de los Combustibles Biomásicos.
- Cecidología en Sierra Fría, Aguascalientes México.
- Los Huertos Familiares en la Sierra Norte de Oaxaca. Una estrategia de los Sistemas Agroforestales (Segunda etapa).
- Riqueza ciclo de vida y diversidad de la familia Cynipoidea en Sierra Juárez, Oaxaca, México.
- Clima, Fisiografía y Conservación de Especies en Categorías de Riesgo: Un Estudio Cuantitativo.
- Factores de cambio de cobertura forestal y su relación con la provisión de agua en los bosques preservados de Santa María Yavesia, Oaxaca.
- La memoria biocultural de los Chinantecos de la Sierra Norte de Oaxaca en torno a los macrohongos.

Productividad académica correspondiente al Tercer Trimestre 2022 (julio-septiembre):

El personal académico realiza actividades de investigación permanentemente, dentro de los productos obtenidos en este trimestre tenemos las siguientes publicaciones:

- Ramírez Cariño H., Morales I., Guadarrama Mendoza P., **González Terreros E.**, Martínez Gutierrez G., A. Dunlap C., Valandez blanco R., Biofertilizing effec of putative plany growth promoting rhizobacteria in vitri and in tomatillo seedlings (Physalis ixocarpa Brot.). S*cientia Horticulturae. Elsevier*. https://doi.org/10.1016/j.scienta.2022.111567

- Solís Montero L. Vega Polanco M., Vásquez Sánchez M., **Suárez Mota M.E.** Ecological niche modeling of interactions in a buzz-pollinated invasive wee. *Global Ecology and Conservation. Elsevier.* https://doi.org/10.1016/j.gecco.2022.e02279

- Nava Nava A., **Santiago García W.**, Quiñonez Barraza G., Santos Posadas H., Valdez Lazalde J., Angeles Perez G., Climatic and Topographic Variables Improve Estimation Accuracy of Patula Pine Forest Site Productivity in Southern México. *Forests* https://doi.org/10.3390/f13081277

- Tamarit Urias J., Rodriguez Acosta M., Quiñones Barraza G., **Santiago Garcia W.,** New dynamic equation of dominant height and site index for Pinus chiapenmsis (Martínez) Andresen in Puebla and Verazruz, México. *Revista Chapingo serie Ciencias Forestales y del Ambiente*. https://doi.org/10.5154/r.rchscfa.2021.05.030

Libro:

- Dirección Técnica de UZACHI, E. M del Carmen Méndez García, **M.E. Fuente Carrasco**. Memoria Histórica de la Unión de Comunidades Productoras Forestales Zapotecos-Chinantecos de la Sierra Juárez (UZACHI). 1a. de.- oaxaca:UZACHI, UNSIJ, IPN, Pez en el Árbol, 2022. ISBN 978-607-98521-6-0

Proyectos de promoción al desarrollo realizados en el Tercer trimestre 2022:

Se continúa trabajando con proyectos en comunidades de la región y del estado, beneficiando a poco más de 7 500 personas:

- Memoria histórica de la Unión de Comunidades Zapotecas y Chinantecas de la Sierra Juárez de R.I. (UZACHI)
- Sanidad forestal en el predio de la Universidad de la Sierra Juárez, para *dendroctonus sp.*
- Gestión ambiental en San Pablo Macuiltianguis”
- Estabilización, monitoreo y operación de las PTAR´S de San Pablo Macuiltianguis, Ixtlán de Juárez, Oaxaca
- Diseño de materiales de difusión, letreros y capacitación con fines ecoturísticos en la Comunidad de Santiago Comaltepec
- Nodos de Impulso a la Economía Social y Solidaria (NODESS), Pre Nodess, Laa yetzi, UNSIJ-Ixtlán
- Fortalecimiento de Capacidades Empresariales y Manejo de Residuos Sólidos de la Empresa Unión Forestal Santo Tomás Ixtlán S.P.R. de R.I.

- Manejo Forestal Comunitario como base para el aprovechamiento, conservación y comercialización mediante la integración de prácticas sostenibles de Gestión amigable con la biodiversidad para la Unión de Comunidades Productoras Forestales Zapotecas Chinantecas de la Sierra Juárez de R.I. (UZACHI). (Tercera parte)
- Manifestación de Impacto Ambiental: Construcción de Edificio de estudios de Posgrado, en la Universidad de la Sierra Juárez
- Manifestación de Impacto Ambiental: Construcción de Planta Purificadora de Agua, en la Universidad Tecnológica de la Mixteca
- Manifestación de Impacto Ambiental: Construcción de un Módulo de 5 aulas, en la Universidad Tecnológica de la Mixteca
- Manifestación de Impacto Ambiental: Construcción de un Centro de Modelación Matemática, en la Universidad Tecnológica de la Mixteca
- Manifestación de Impacto Ambiental: Construcción de un Edificio para Salas de Cómputo, en la Universidad Tecnológica de la Mixteca
- Observatorio ciudadano de defensa de los derechos políticos de las mujeres serranas
- Actualización del listado de aves del área de la Universidad de la Sierra Juárez, Ixtlán de Juárez, Oaxaca, México
- Análisis Fisicoquímicos y Microbiológicos a Aguas Naturales y Potables en la Región de la Sierra Juárez
- Análisis de calidad y cantidad de agua en áreas de aprovechamiento forestal de Santiago Xiacui
- Gestión Integral de Residuos Sólidos Urbanos en el Municipio de Natividad, Ixtlán de Juárez

Jornadas académicas realizadas en el trimestre julio-septiembre 2022:

En este trimestre se realizaron las actividades:

- Día Mundial del Turismo 2022 -Repensar el turismo- (21 de septiembre 2022)
- Taller de Formación Docente “Didáctica educativa”(10 y 11 de agosto 2022)
- Simposio “El género Lupinus en México” y XXV Congreso Mesoamericano para la Biología y la Conservación (12 al 16 de septiembre 2022)

* Realizadas de manera presencial (*cupo limitado debido a las medidas preventivas por la contingencia sanitaria*).

Capacitaciones en materia de género realizadas en el trimestre julio-septiembre 2022

- Se asistió a la Reunión mensual del observatorio de los derechos políticos de las mujeres el 25 de agosto de 2022.
- Se realizó la presentación del proyecto “ELLAS DECIDEN: sobre sus cuerpos, comunidades y territorios” el 7 de septiembre de 2022

Participación en actividades de promoción de la Oferta educativa en el Tercer trimestre 2022:

En este trimestre no se participó en actividades de promoción de la oferta educativa ni se recibieron visitas de escuelas de nivel medio superior; continuando de manera permanente con la promoción de la oferta educativa a través de redes sociales de la institución.

Gobierno del Estado de Oaxaca

UR: S45- UNIVERSIDAD DE LA SIERRA JUÁREZ

Estado de Situación Financiera

Al 30 de septiembre de 2022 y 2021

(Pesos)

CONCEPTO	2022	2021
ACTIVO		
ACTIVO CIRCULANTE		
EFECTIVO Y EQUIVALENTES	8,198,163	7,813,084
DERECHOS A RECIBIR EFECTIVO O EQUIVALENTES	165,511	334,980
DERECHOS A RECIBIR BIENES O SERVICIOS	2,836,138	2,910,678
Total de ACTIVO CIRCULANTE	**11,199,812**	**11,058,743**
ACTIVO NO CIRCULANTE		
BIENES INMUEBLES, INFRAESTRUCTURA Y CONSTRUCCIONES EN PROCESO	75,555,664	66,857,374
BIENES MUEBLES	32,667,190	29,512,667
DEPRECIACIÓN, DETERIORO Y AMORTIZACIÓN ACUMULADA DE BIENES	-20,002,257	-15,181,280
Total de ACTIVO NO CIRCULANTE	**88,220,597**	**81,188,760**
TOTAL DE ACTIVOS	**99,420,408**	**92,247,503**

CONCEPTO	2022	2021
PASIVO		
PASIVO CIRCULANTE		
CUENTAS POR PAGAR A CORTO PLAZO	1,704,879	1,991,172
Total de PASIVO CIRCULANTE	**1,704,879**	**1,991,172**
TOTAL PASIVO	**1,704,879**	**1,991,172**
HACIENDA PÚBLICA/PATRIMONIO		
HACIENDA PÚBLICA/PATRIMONIO CONTRIBUIDO		
DONACIONES DE CAPITAL	180,240	180,240
ACTUALIZACIÓN DE LA HACIENDA PATRIMONIO	712,076	583,527
Total de HACIENDA PÚBLICA/PATRIMONIO CONTRIBUIDO	**892,315**	**763,766**
HACIENDA PÚBLICA/PATRIMONIO GENERADO		
RESULTADOS DE EJERCICIO (AHORRO/ DESAHORRO)	4,966,017	6,062,078
RESULTADOS DE EJERCICIOS ANTERIORES	91,857,197	83,430,486
Total de HACIENDA PÚBLICA/PATRIMONIO GENERADO	**96,823,214**	**89,492,565**
TOTAL DE HACIENDA PÚBLICA/PATRIMONIO	**97,715,530**	**90,256,331**
Total de Pasivo y Patrimonio/Hacienda Pública	**99,420,408**	**92,247,503**

Lugar y fecha de generación: Reyes Mantecón, Oaxaca; a 04 de OCTUBRE de 2022

Bajo protesta de decir verdad declaramos que los estados financieros y sus Notas son razonablemente correctos y responsabilidad del emisor.

JEFA DEL DEPARTAMENTO DE RECURSOS FINANCIEROS	VICE-RECTORA DE ADMINISTRACIÓN	RECTOR
C. SOCORRO CRUZ ALDAZ	MA. ANA LAURA PEÑA MONDRAGÓN	DR. MODESTO SEARA VÁZQUEZ

Página1/1

Gobierno del Estado de Oaxaca

UR: 545-UNIVERSIDAD DE LA SIERRA JUÁREZ

Estado de Actividades

Del1° de enero al 30 de septiembre de 2022 y 2021

(Pesos)

CONCEPTO	2022	2021
INGRESOS Y OTROS BENEFICIOS		
PARTICIPACIONES, APORTACIONES, CONVENIOS, INCENTIVOS DERIVADOS DE LA COLABORACION FIS	38,884,194	36,285,647
CAL, FONDOS DISTINTOS DE APORTACIONES, TRANSFERENCIAS, ASIGNACIONES, SUBSIDIOS Y SUBV		
TRANSFERENCIAS, ASIGNACIONES, SUBSIDIOS Y SUBVENCIONES, Y PENSIONES Y JUBILACIONES	38,884,194	36,285,647
TOTAL DE INGRESOS Y OTROS BENEFICIOS	38,884,194	36,285,647
GASTOS Y OTRAS PÉRDIDAS		
TRANSFERENCIAS, ASIGNACIONES, SUBSIDIOS Y OTRAS AYUDAS	29,097,200	27,924,168
TRANSFERENCIAS INTERNAS Y ASIGNACIONES AL SECTOR PÚBLICO	29,042,335	27,924,168
AYUDAS SOCIALES	54,866	0
OTROS GASTOS Y PÉRDIDAS EXTRAORDINARIAS	4,820,977	2,299,402
ESTIMACIONES, DEPRECIACIONES, DETERIOROS, OBSOLESCENCIA Y AMORTIZACIONES	4,820,977	2,299,402
TOTAL DE GASTOS Y OTRAS PERDIDAS	33,918,177	30,223,569
AHORRO NETO DEL EJERCICIO	4,966,017	6,062,078

UNIVERSIDAD DE LA SIERRA JUÁREZ

Inter natura et scientia harmonia

Dux scientia lumi sua mentis tenebras vincit

UNSIJ

OAXACA

Lugar y fecha de generación: Reyes Mantecón, Oaxaca; a 04 de OCTUBRE de 2022

Bajo protesta de decir verdad declaramos que los estados financieros y sus Notas son razonablemente correctos y responsabilidad del emisor.

JEFA DEL DEPARTAMENTO DE RECURSOS FINANCIEROS	VICE-RECTORA DE ADMINISTRACIÓN	RECTOR
C. SOCORRO CRUZ ALDAZ	MA. ANA LAURA PEÑA MONDRAGÓN	DR. MODESTO SEARA VÁZQUEZ

Gobierno del Estado de Oaxaca
UR: 545- UNIVERSIDAD DE LA SIERRA JUÁREZ
Estado de Variación de la Hacienda Pública
Del 1° de enero al 30 de septiembre de 2022 y 2021
(Pesos)

Concepto	Hacienda Pública/ Patrimonio			Exceso o Insuficiencia en la Actualización de la Hacienda Pública/Patrimonio	Total
	Contribuido	Generado			
		Ejerc. Ant.	Del Ejercicio		
Patrimonio Neto Inicial Ajustado del Ejercicio	386,697	0	0	0	386,697
ACTUALIZACIONES DEL PATRIMONIO	206,457	0	0	0	206,457
DONACIONES DE CAPITAL	180,240	0	0	0	180,240
Variaciones de la Hacienda Pública / Patrimonio Neto del Ejercicio	0	0	83,430,486	0	83,430,486
RESULTADOS DE EJERCICIOS ANTERIORES	0	0	83,430,486	0	83,430,486
RESULTADOS DEL EJERCICIO (AHORRO/ DESAHORRO)	0	0	0	0	0
Hacienda Pública / Patrimonio Neto Final del Ejercicio 2021	386,697	0	83,430,486	0	83,817,184
Cambios en la Hacienda Pública/ Patrimonio Neto del Ejercicio 2022	277,209	0	0	0	277,209
ACTUALIZACIONES DEL PATRIMONIO	96,969	0	0	0	96,969
DONACIONES DE CAPITAL	180,240	0	0	0	180,240
Variaciones de la Hacienda Pública / Patrimonio Neto del Ejercicio	0	0	91,857,197	0	91,857,197
RESULTADOS DE EJERCICIOS ANTERIORES	0	0	91,857,197	0	91,857,197
RESULTADOS DEL EJERCICIO (AHORRO/ DESAHORRO)	0	0	0	0	0
Saldo Neto en la Hacienda Pública / Patrimonio 2022	277,209	0	91,857,197	0	92,134,406

UNIVERSIDAD DE LA SIERRA JUÁREZ
UNSIJ
OAXACA

Lugar y fecha de generación: Reyes Mantecón, Oaxaca; a 04 de OCTUBRE de 2022
Bajo protesta de decir verdad declaramos que los estados financieros y sus Notas son razonablemente correctos y responsabilidad del emisor.

JEFA DEL DEPARTAMENTO DE RECURSOS FINANCIEROS	VICE-RECTORA DE ADMINISTRACIÓN	RECTOR
C. SOCORRO CRUZ ALDAZ	MA. ANA LAURA PEÑA MONDRAGÓN	DR. MODESTO SEARA VÁZQUEZ

Página1/1

Gobierno del Estado de Oaxaca
UR: 546 - UNIVERSIDAD DE LA SIERRA JUÁREZ
Estado de Cambios en la Situación Financiera
Del 1° de enero al 30 de septiembre de 2022 y 2021
(Pesos)

CONCEPTO	ORIGEN	APLICACIÓN	CONCEPTO	ORIGEN	APLICACIÓN
ACTIVO	5,064,986	12,237,892	**PASIVO**	0	286,293
ACTIVO CIRCULANTE	244,010	385,078	**PASIVO CIRCULANTE**	0	286,293
EFECTIVO Y EQUIVALENTES	0	385,078	CUENTAS POR PAGAR A CORTO PLAZO	0	286,293
DERECHOS A RECIBIR EFECTIVO O EQUIVALENTES	169,469	0	**HACIENDA PÚBLICA/PATRIMONIO**	8,555,260	0
DERECHOS A RECIBIR BIENES O SERVICIOS	74,541	0	**HACIENDA PÚBLICA/PATRIMONIO CONTRIBUIDO**	128,549	0
ACTIVO NO CIRCULANTE	4,820,977	11,852,813	DONACIONES DE CAPITAL	0	0
BIENES INMUEBLES, INFRAESTRUCTURA Y CONSTRUCCIONES EN PROCESO	0	8,698,290	ACTUALIZACIÓN DE LA HACIENDA PÚBLICA/ PATRIMONIO	128549	0
BIENES MUEBLES	0	3,154,523	**HACIENDA PÚBLICA/PATRIMONIO GENERADO**	8,426,711	0
DEPRECIACIÓN, DETERIORO Y AMORTIZACIÓN ACUMULADA DE BIENES	4,820,977	0	RESULTADOS DE EJERCICIO (AHORRO/ DESAHORRO)	0	0
			RESULTADOS DE EJERCICIOS ANTERIORES	8,426,711	0
			RESULTADOS DEL EJERCICIO (AHORRO/DESAHORRO)	2,598,547	0
			TOTALES	11,153,806	286,293

Lugar y fecha de generación: Reyes Mantecón, Oaxaca; a 04 de OCTUBRE de 2022
Bajo protesta de decir verdad declaramos que los estados financieros y sus Notas son razonablemente correctos y responsabilidad del emisor.

JEFA DEL DEPARTAMENTO DE RECURSOS FINANCIEROS	VICE-RECTORA DE ADMINISTRACIÓN	RECTOR
C. SOCORRO CRUZ ALDAZ	M.A. ANA LAURA PEÑA MONDRAGÓN	DR. MODESTO SEARA VÁZQUEZ

GOBIERNO DEL ESTADO DE OAXACA

Estado de Flujos de Efectivo

UNIVERSIDAD DE LA SIERRA JUÁREZ

DEL 1 de enero al 30 de septiembre 2022 y 2021

Concepto	2022	2021
Flujos de Efectivo de las Actividades de Operación		
Origen	**38,884,194**	**36,285,647**
Impuestos	0	0
Cuotas y Aportaciones de Seguridad Social	0	0
Contribuciones de Mejoras	0	0
Derechos	0	0
Productos	0	0
Aprovechamientos	0	0
Ingresos por Venta de Bienes y Prestación de Servicios	0	0
Participaciones, Aportaciones, Convenios, Incentivos Derivados de la Colaboración Fiscal y Fondos Distintos de Aportaciones	0	0
Transferencias, Asignaciones, Subsidios y Subvenciones, y Pensiones y Jubilaciones	38,884,194	36,285,647
Otros Orígenes de Operación	0	
Aplicación	**33,318,934**	**33,797,812**
Servicios Personales	0	0
Materiales y Suministros	0	0
Servicios Generales	0	0
Transferencias Internas y Asignaciones al Sector Público	29,042,335	27,924,168
Transferencias al resto del Sector Público	0	0
Subsidios y Subvenciones	0	0
Ayudas Sociales	54,866	0
Pensiones y Jubilaciones	0	0
Transferencias a Fideicomisos, Mandatos y Contratos Análogos	0	0
Transferencias a la Seguridad Social	0	0
Donativos	0	0
Transferencias al Exterior	0	0
Participaciones	0	0
Aportaciones	0	0
Convenios	0	0
Otras Aplicaciones de Operación	4,221,734	5,873,645
Flujos Netos de Efectivo por Actividades de Operación	**5,565,260**	**2,488,135**
Flujos de Efectivo de las Actividades de Inversión		
Origen	**4,820,977**	**2,299,402**
Bienes Inmuebles, Infraestructura y Construcciones en Proceso	0	0
Bienes Muebles	0	0
Otros Orígenes de Inversión	4,820,977	2,299,402
Aplicación	**12,070,300**	**6,396,237**
Bienes Inmuebles, Infraestructura y Construcciones en Proceso	5,079,824	4,015,432
Bienes Muebles	2,169,560	81,403
Otras Aplicaciones de Inversión	4,820,977	2,299,402
Flujos Netos de Efectivo por Actividades de Inversión	**-7,249,323**	**-4,096,835**
Flujo de Efectivo de las Actividades de Financiamiento		
Origen	**0**	**0**
Endeudamiento Neto	0	0
Interno	0	0
Externo	0	0
Otros Orígenes de Financiamiento	0	0
Aplicación	**0**	**0**
Servicios de la Deuda	0	0
Interno	0	0
Externo	0	0
Otras Aplicaciones de Financiamiento	0	0
Flujos Netos de Efectivo por Actividades de Financiamiento	**0**	**0**
Incremento/Disminución Neta en el Efectivo y Equivalentes al Efectivo	**-1,684,129**	**-1,608,700**
Efectivo y Equivalentes al Efectivo al Inicio del Ejercicio	**9,882,296**	**9,421,784**
Efectivo y Equivalentes al Efectivo al Final del Ejercicio	**8,198,168**	**7,813,084**

Bajo protesta de decir verdad declaramos que los Estados Financieros y sus Notas son razonablemente correctos y responsabilidad del emisor.

DR. Modesto Seara Vázquez
RECTOR

MA. Ana Laura Peña Mondragón
Vice-Rectora de Administración

Gobierno del Estado de Oaxaca

UR: 545 - UNIVERSIDAD DE LA SIERRA JUÁREZ

Estado Analítico del Activo

Del 1° de enero al 30 de septiembre de 2022

(Pesos)

DESCRIPCION	SALDO INICIAL	CARGOS DEL PERIODO	ABONOS DEL PERIODO	SALDO FINAL	VARIACIÓN DEL PERIODO
ACTIVO	97,605,599	99,513,440	97,698,630	99,420,408	1,814,810
ACTIVO CIRCULANTE	**11,813,409**	**90,497,783**	**91,111,380**	**11,199,812**	**-613,597**
EFECTIVO Y EQUIVALENTES	9,882,286	58,396,086	60,080,209	8,198,163	-1,684,123
DERECHOS A RECIBIR EFECTIVO O EQUIVALENTES	105,984	29,566,750	29,507,224	165,511	59,527
DERECHOS A RECIBIR BIENES O SERVICIOS	1,825,138	2,534,946	1,523,947	2,836,138	1,010,999
ACTIVO NO CIRCULANTE	**85,792,190**	**9,015,658**	**6,587,251**	**88,220,597**	**2,428,407**
BIENES INMUEBLES, INFRAESTRUCTURA Y CONSTRUCCIONES EN PROCESO	70,475,841	6,718,688	1,638,865	75,555,664	5,079,824
BIENES MUEBLES	30,497,630	2,296,969	127,409	32,667,190	2,169,560
DEPRECIACIÓN, DETERIORO Y ARMORTIZACIÓN ACUMULADA DE BIENES	-15,181,280	---	4,820,977	-20,002,257	-4,820,977

Lugar y fecha de generación: Reyes Mantecón, Oaxaca; a 04 de OCTUBRE de 2022

Bajo protesta de decir verdad declaramos que los estados financieros y sus Notas son razonablemente correctos y responsabilidad del emisor.

JEFA DEL DEPARTAMENTO DE RECURSOS FINANCIEROS

C. SOCORRO CRUZ ALDAZ

VICE-RECTORA DE ADMINISTRACIÓN

M.A. ANA LAURA PEÑA MONDRAGÓN

RECTOR

DR. MODESTO SEARA VÁZQUEZ

Cuenta de la Hacienda Pública Estatal 2022
Gobierno del Estado de Oaxaca
UR: 545 Universidad de la Sierra Juárez
UE: 001 Universidad de la Sierra Juárez
Estado Analítico de la Deuda y Otros Pasivos
Del 1 de enero al 30 de septiembre de 2022
(Pesos)

Denominación de las Deudas	Moneda de Contratación	Institución o País Acreedor	Saldo Inicial del Periodo	Saldo Final del Periodo
DEUDA PÚBLICA				
Corto Plazo				
Deuda Interna			**0**	**0**
Instituciones de Crédito			0	0
Títulos y Valores			0	0
Arrendamientos Financieros			0	0
Deuda Externa			**0**	**0**
Organismos Financieros Internacionales			0	0
Deuda Bilateral			0	0
Títulos y Valores			0	0
Arrendamientos Financieros			0	0
Subtotal a Corto Plazo			***0***	***0***
Largo Plazo				
Deuda Interna			**0**	**0**
Instituciones de Crédito			0	0
Títulos y Valores			0	0
Arrendamientos Financieros			0	0
Deuda Externa			**0**	**0**
Organismos Financieros Internacionales			0	0
Deuda Bilateral			0	0
Títulos y Valores			0	0
Arrendamientos Financieros			0	0
Subtotal a Largo Plazo			***0***	***0***
Otros Pasivos			**1,991,172**	**1,704,879**
Total de Deuda y Otros Pasivos			***1,991,172***	***1,704,879***

Bajo protesta de decir verdad declaramos que los Estados Financieros y sus Notas son razonablemente correctos y responsabilidad del emisor

JEFA DEL DEPARTAMENTO DE RECURSOS FINANCIEROS

C. SOCORRO CRUZ ALDAZ

VICE-RECTORA DE ADMINISTRACIÓN

M.A. ANA LAURA PEÑA MONDRAGÓN

RECTOR

DR. MODESTO SEARA VÁZQUEZ

INFORME SOBRE PASIVOS CONTINGENTES

NO APLICA

NOTAS
A LOS ESTADOS FINANCIEROS

DEL 01 DE ENERO AL 30 DE SEPTIEMBRE DE 2022
(PESOS)

Informe relacionado con la Situación Financiera de la Universidad de la Sierra Juárez y que corresponde al tercer informe trimestral enero-septiembre del ejercicio fiscal 2022.

NOTAS A DESGLOSE

I) NOTAS AL ESTADO DE SITUACIÓN FINANCIERA

El estado de Situación Financiera, tiene como propósito mostrar información relativa a los recursos, bienes y derechos que se clasifican en los rubros de acuerdo a su disponibilidad de liquidez, al igual que sus obligaciones y compromisos de la Universidad de la Sierra Juárez.

ACTIVO

CUENTAS	EJERCICIO FISCAL 2022	EJERCICIO FISCAL 2021
ACTIVO CIRCULANTE		
Efectivo Equivalentes	8,198,163	7,813,084
Derechos a recibir efectivo y Equivalentes	165,511	334,980
Derechos a recibir bienes o servicios	2,836,138	2,910,678
Total de Activo Circulante	11,199,812	11,058,743
Bienes Inmuebles Infraestructura y Construcciones en Proceso	75,555,664	66,857,374
Bienes Muebles	32,667,190	29,512,667
Activos Intangibles	0	0
Depreciación, Deterioro y amortización Acumulada de Bienes e Intangibles	-20,002,257	-15,181,280
Total de Activo no Circulante	88,220,597	81,188,760
TOTAL DE ACTIVOS	99,420,408	92,247,503

ACTIVO CIRCULANTE

Efectivo y Equivalentes

El rubro de efectivo y equivalentes al 30 de septiembre del ejercicio 2022, representa los recursos disponibles de la institución, saldo que se refleja en las siguientes cuentas bancarias: servicios personales 2022, saldo disponible que corresponde a las deudas por convenio de enero-septiembre y vales de despensa pendiente de paso el c. Matthew jonh, Gastos de Operación 2022 por asignación de fondo revolvente para gastos urgentes, Recurso federal 2022, ministraciones de enero-septiembre ejercicio 2022. En lo que se refiere a los proyectos, se están ejecutando según la fecha de inicio y termino que se manejan en los convenios de asignación de recursos, los remanentes no utilizados son reintegrados a la TESOFE o a las instancias correspondientes. El saldo que contempla a la fecha de entrega del tercer informe trimestral enero-septiembre del ejercicio 2022 es de $8,198,163 (Ocho millones ciento noventa y ocho mil ciento sesenta y tres pesos 00/100 M.N.).

Derechos a recibir Efectivo o Equivalentes

En el rubro de Derechos a recibir Efectivo y Equivalentes (Otros deudores diversos por cobrar a C.P), este saldo que se expresa en el Estado de Situación Financiera al 30 de septiembre del ejercicio 2022, por $165,511 (Ciento sesenta y cinco mil quinientos once pesos 00/100 M.N.), mismos que están pendientes por recuperar gastos a comprobar, del personal de al Universidad de la Sierra Juárez, así como de diversos proveedores, también adeudos por parte te la Secretaría de Finanzas del Gobierno del Estado de Oaxaca por las retenciones de los impuestos, los cuales son regularizados el mes siguiente posterior.

Derechos a recibir Bienes o Servicios

En el rubro de Derechos a recibir bienes o servicios (Anticipo a contratistas por obra pública en bienes propios), este saldo que se expresa en el Estado de Situación Financiera al 30 de septiembre del ejercicio 2022, corresponden al pago del 30% del anticipo correspondiente a la obra denominada “Construcción de un edificio de estudios de posgrado en la Universidad de la Sierra Juárez” segunda etapa, Proyecto FAM IES 2022 y que ascienden a un monto de $2,836,138 (Dos millones ochocientos treinta y seis mil ciento treinta y ocho pesos 00/100 M.N.)

ACTIVO NO CIRCULANTE

Está constituido por el conjunto de valores y derechos de realización o disponibilidad con un periodo de tiempo superior a un año.

Bienes muebles

El rubro de Bienes Muebles del periodo del 01 de enero al 30 de septiembre de 2022, está integrado de la siguiente forma:

CUENTAS	EJERCICIO FISCAL 2022	EJERCICIO FISCAL 2021
Muebles de oficina y estantería	2,295,505	2,060,757
Muebles, excepto de oficina y estantería	2,180,738	126,220
Equipo de cómputo y de tecnologías de la información	6,679,837	6,240,205
Otros Mobiliarios y Equipos de Administración	78,621	8,621
Equipos y aparatos audiovisuales	910,851	910,851
Cámaras fotográficas y de video	421,294	397,045
Otro mobiliario y equipo educacional y recreativo	529,670	333,984
Equipo médico y de laboratorio	10,068,915	10,068,915
Instrumental médico y de laboratorio	3,037,348	3,037,348
Automóviles y camiones	761,090	761,090
Maquinaria y equipo industrial	432,663	432,663
Sistemas de aire acondicionado, calefacción y de refrigeración industrial y comercial	300,376	300,376
Equipo de comunicación y telecomunicación	1,045,278	935,278
Equipos de generación eléctrica, aparatos y accesorios eléctricos	145,481	130,991
Herramientas y máquinas-herramienta	3,261,959	3,250,759
Otros equipos	517,564	517,564
TOTAL	**32,667,190**	**29,512,667**

Bienes Inmuebles

El rubro de Bienes Inmuebles del periodo del 01 de enero al 30 de septiembre de 2022, está integrado de la siguiente forma:

CUENTAS	EJERCICIO FISCAL 2022	EJERCICIO FISCAL 2021
Edificios no Residenciales	66,857,374	66,857,374
Edificación no Habitacional en	0	0
Construcciones en proceso	8,698,290	0
TOTAL	**75,555,664**	**66,857,374**

Al 30 de septiembre de 2022, el saldo del rubro de Activo no Circulante es por el importe de $88,220,597 (Ochenta y ocho millones doscientos veinte mil quinientos noventa y siete pesos 00/100 M.N.).

PASIVO

El saldo de este rubro al 30 de septiembre de 2022, asciende a la cantidad de $1,704,879 (Un millón setecientos cuatro mil ochocientos setenta y nueve pesos 00/100 M.N.) que corresponden a los compromisos de pagos adquiridos durante el tercer trimestre enero-septiembre 2022 por los montos de las provisiones de nóminas (retenidos al personal directivo, administrativo y docente) correspondiente al mes de septiembre del ejercicio 2022, detallándose de la siguiente forma:

PASIVO CIRCULANTE

CUENTAS	EJERCICIO FISCAL 2022	EJERCICIO FISCAL 2021
Cuentas por Pagar a corto plazo		
Deudas por Adquisición de Bienes y Contratación de Servicios por Pagar a CP	0	0
Contratista por Obras en Bienes de Dominio Público por Pagar a CP	0	0
Transferencias Internas y Asignaciones al Sector Público	2,232	0
Retenciones de Impuestos por Pagar a CP	349,087	494,153
Retenciones del Sistema de seguridad social por Pagar a CP	64,523	59,333
Otras retenciones y Contribuciones por Pagar a CP	771,834	623,831
Ministraciones de Fondos por Pagar	0	0
Otras Cuentas por Pagar a corto plazo	517,203	813,855
TOTAL	**1,704,879**	**1,991,172**

HACIENDA PÚBLICA/PATRIMONIO

CUENTAS	EJERCICIO FISCAL 2022	EJERCICIO FISCAL 2021
HACIENDA PÚBLICA/PATRIMONIO GENERADO		
Resultados de Ejercicio (ahorro/Desarrollo)	0	0
Resultado de ejercicios Anteriores	91,857,197	83,430,486
Total de Hacienda Pública/Patrimonio Generado	**96,823,214**	**89,492,565**
Resultado del Ejercicio (Ahorro/Desarrollo)	4,966,017	6,062,078

La cuenta de Hacienda Pública/Patrimonio, refleja un saldo al 30 de septiembre de 2022, la cantidad de $96,823,214 (Noventa y seis millones ochocientos veintitrés mil doscientos catorce pesos 00/100 M.N.) que representa la acumulación de resultados de gestión de ejercicios anteriores.

Resultado del Ejercicio (Ahorro/Desarrollo) al 30 de septiembre del ejercicio 2022 refleja un resultado del ejercicio (ahorro) que asciende a la cantidad de $4,966,017 (Cuatro millones novecientos sesenta y seis mil diecisiete pesos 00/100 M.N.), mismo que se refiere a la suma de los Activos, que registran los momentos contables-presupuestales las cuales tienen un efecto patrimonial y/o presupuestario que permiten dar un mejor seguimiento al ejercicio del gasto, al elaborar por esta institución educativa las cuentas por liquidar certificadas y a su vez generar en el sistema contable los procesos respectivos. Asimismo, por el registro contable de las ministraciones que nos deposita la federación mensualmente.

II) NOTAS AL ESTADO DE ACTIVIDADES

Muestra el resultado de las operaciones de la entidad correspondiente al periodo del 01 de enero al 30 de septiembre de 2022, integrado de la siguiente forma:

CUENTAS	EJERCICIO FISCAL 2022	EJERCICIO FISCAL 2021
INGRESOS Y OTROS BENEFICIOS		
PARTICIPACIONES, APORTACIONES, TRANSFERENCIAS, ASIGNACIONES, SUBSIDIOS Y OTRAS AYUDAS	38,884,194	36,285,647

OTROS INGRESOS Y BENEFICIOS VARIOS	0	0
TOTAL DE INGRESOS Y OTROS BENEFICIOS	**38,884,194**	**36,285,647**
GASTOS Y OTRAS PERDIDAS		
TRANSFERENCIAS INTERNAS Y ASIGNACIONES AL SECTOR PUBLICO	29,042,335	27,924,168
AYUDAS SOCIALES	54,866	0
OTROS GASTOS Y PERDIDAS EXTRAORDINARIAS	4,820,977	2,299,402
INVERSIÓN PUBLICA NO CAPITALIZABLE	0	0
TOTAL DE GASTOS Y OTRAS PERDIDAS	**33,918,177**	**30,223,569**
AHORRO NETO DEL EJERCICIO	**4,966,017**	**6,062,078**

Ingresos y Otros Beneficios

Los ingresos corresponden a los recursos que nos ministra el estado, del periodo 01 de enero al 30 de septiembre de 2022, el cual asciende a un importe de $38,884,194 (Treinta y ocho millones ochocientos ochenta y cuatro mil ciento noventa y cuatro pesos 00/100 M.N.) recursos que fueron comprometidos, devengados y pagados durante el tercer trimestre enero-septiembre del 2022.

Gastos y Otras Pérdidas

El rubro de Gastos y Otras Pérdidas, corresponden a lo devengado por la Entidad durante el periodo del 01 de enero al 30 de septiembre de 2022, por la cantidad de: $33,918,177 (Treinta y tres millones novecientos dieciocho mil ciento setenta y siete pesos 00/100 M.N.) integrado de la siguiente manera:

Transferencias, Asignaciones, Subsidios y Otras Ayudas

a) Refleja un saldo de $29,042,335 (veintinueve millones cuarenta y dos mil trescientos treinta y cinco pesos 00/100 M.N.) correspondiente a recursos que fueron comprometidos, devengados y pagados, en los rubros de: Servicios personales, Materiales y Suministros, Servicios Generales durante el periodo del 01 de enero al 30 de septiembre de 2022.

   Subsidios y Subvenciones.

b) Ayudas Sociales a personas, refleja un saldo por la cantidad de $54,866 (Cincuenta y cuatro mil ochocientos sesenta y seis pesos 00/100 M.N.) recursos que fueron comprometidos, devengados y pagados durante el periodo del 01 de enero al 30 de septiembre del 2022.

Otros Gastos y Perdidas Extraordinarias

c) Refleja un saldo de $4,820,977 (Cuatro millones ochocientos veinte mil novecientos setenta y siete pesos 00/100 M.N.) correspondiente a las depreciaciones del segundo semestre julio – diciembre del ejercicio 2021 y primer semestre enero – junio de 2022, cabe mencionar que el reporte por parte del sistema SICIPO, no se generó en el segundo semestre 2021 por fallas al mismo.

Ahorro Neto del Ejercicio

En el Estado de Actividades en el período comprendido del 01 de enero al 30 de septiembre de 2022, refleja un ahorro Neto del Ejercicio por la cantidad de $4,966,017 (Cuatro millones novecientos sesenta y seis mil diecisiete pesos 00/100 M.N.).

III) NOTAS AL ESTADO DE VARIACIÓN EN LA HACIENDA PÚBLICA

Variaciones de la hacienda Pública/Patrimonio Neto del ejercicio
Hacienda Pública/ Patrimonio generado
Resultados de Ejercicios Anteriores

El apartado de Hacienda Pública/Patrimonio Generado, en el periodo comprendido del 01 de enero al 30 de septiembre de 2022, asciende a la cantidad de $92,134,406 (Noventa y dos millones ciento treinta y cuatro mil cuatrocientos seis pesos 00/100 M.N.) integrándose de la siguiente manera:

RUBRO	VARIACIONES
Hacienda Pública/Patrimonio Neto Final del Ejercicio 2021	83,817,184
Resultados de Ejercicios Anteriores	91,857,197
Saldo Neto en la Hacienda Pública/Patrimonio 2022	**92,134,406**

IV) NOTAS AL ESTADO DE FLUJOS DE EFECTIVO

Efectivo y equivalentes

1. Análisis de saldo en la cuenta de Efectivo y Equivalentes:

CONCEPTO	EJERCICIO FISCAL 2022	EJERCICIO FISCAL 2021
Efectivos en Bancos – Tesorería	0	0
Efectivos en Bancos - Dependencias	8,198,163	7,813,084
Total de Efectivos y Equivalentes	8,198,163	7,813,084

2. Conciliación de los Flujos de Efectivo Netos de las Actividades de Operación y la cuenta de Ahorro/Desarrollo antes de Rubros Extraordinarios.

CONCEPTO	EJERCICIO FISCAL 2022	EJERCICIO FISCAL 2021
Ahorro/Desarrollo antes de rubros Extraordinarios	**0**	**0**
Movimientos de partida (o rubros) que no afectan al efectivo	0	0
Depreciación	0	0
Amortización	0	0
Incrementos en las provisiones	0	0
Incremento en inversiones producido por revaluación	0	0
Ganancia/pérdida en venta de propiedad, planta y equipo	0	0

NOTAS DE MEMORIA (CUENTAS DE ORDEN)

Las cuentas de orden se utilizan para registrar movimientos de valores que no afecten o modifiquen el balance del ente contable, sin embargo, su incorporación en libros es necesaria con fines de recordatorio contable, de control y en general sobre los aspectos administrativos, o bien, para consignar sus derechos o responsabilidades contingentes que puedan, o no, presentarse en el futuro.

No. de cta.	Nombre	2022	2021
82100	Presupuesto de Egresos Aprobado	31,537,063	30,306,970
82200	Presupuesto de Egresos por Ejercer	5,446,965	6,222,600
82300	Presupuesto Modificado	17,588,039	17,742,171
82400	Presupuesto de Egresos Comprometido	7,301,113	9,702,261
82500	Presupuesto de Egresos Devengado	0	0
82600	Presupuesto de Egresos Ejercido	0	0
82700	Presupuesto de Egresos Pagado	36,377,024	32,124,279

NOTAS DE GESTIÓN ADMINISTRATIVA

1. Introducción:

Los estados Financieros de los entes públicos, proveen de información financiera a los principales usuarios de la misma, al Congreso y a los ciudadanos.

El objetivo del presente documento es la revelación del contexto y de los aspectos económicos-financieros más relevantes que influyeron en las decisiones del período: 01 de enero al 30 de septiembre de 2022 y deberán ser considerados en la elaboración de los estados financieros para la mayor comprensión de los mismos y sus particulares.

De esta manera, se informa y explica la respuesta del gobierno a las condiciones relacionadas con la información financiera de cada periodo de gestión: además, de exponer aquellas políticas que podrían afectar la toma de decisiones en períodos posteriores.

2. Panorama Económico y Financiero:

Al 30 de septiembre, se le aprueba un presupuesto de egresos para el ejercicio fiscal 2022, a la Universidad de la Sierra Juárez un monto autorizado por un importe de $31,537,063 (Treinta y un millones quinientos treinta y siete mil sesenta y tres pesos 00/100 M.N.) con fundamento en la Ley Orgánica del Poder Ejecutivo del Estado de Oaxaca y el Decreto del Presupuesto de Egresos del Estado de Oaxaca, mismo que se encuentra distribuido conforme a la estructura programática presentada en el Programa Operativo Anual (POA).

3. Autorización e Historia.

a) Fecha de creación del ente.

En la comunidad de Ixtlán de Juárez Oaxaca, se conforma el campus Ixtlán, abriendo sus puertas en el año del 2005, formalizado a través del Decreto de Creación como un Organismo Público Descentralizado con personalidad jurídica y patrimonio propio el 23 de abril del 2005, publicándose en el Periódico Oficial del Gobierno del Estado de Oaxaca el Decreto del Ejecutivo por el que se crea el Organismo Público Descentralizado denominado UNIVERSIDAD DE LA SIERRA JUÁREZ.

b) Principales cambios en su estructura.

El 14 de diciembre de 2015, se publicó su nuevo Reglamento interno, en el cual se incluyó la redacción de terminologías más recientes, incluye nuevas definiciones, particularmente de los Comités con los que cuenta el ente, depura y actualiza las facultades de las Áreas Administrativas, Ordena y sistematiza sus artículos en títulos y capítulos incluyendo uno relativo a los actos administrativos, el enlace y acceso a la información entre otras.

4. Organización y Objeto Social

a) Objeto Social:

De acuerdo al artículo de su decreto de creación.

I. Impartir educación superior en los niveles de licenciatura, Maestría y Doctorado.
II. Contribuir, mediante el desarrollo de investigaciones de la Educación Superior, a la independencia económica, tecnológica y cultural del Estado y del país.
III. Realizar investigaciones científicas, humanísticas y tecnológicas, adecuadas principalmente a los problemas del estado y del país.
IV. Promover toda clase de actividades tendientes a la preservación e incremento del acervo cultural de nuestro pueblo.
V. Desarrollar en los jóvenes las vocaciones científicas y tecnológicas, a través de actividades en las que se difundan los conocimientos científicos.
VI. Programar y promover las actividades culturales, recreativas y deportivas que coadyuven al desarrollo armónico de la personalidad del educando.
VII. Promover, difundir y concientizar a la sociedad la necesidad de observar una cultura de explotación racional y aprovechamiento sustentable de los recursos naturales que ofrece nuestro estado.

VIII. Fomentar los principios de respeto a la dignidad humana dentro de un marco de paz, justicia, libertad y solidaridad social.

b) Principal Actividad:

Sus objetivos principales son: contribuir mediante el desarrollo de investigaciones de la Educación Superior en la independencia económica, científica, tecnológica y cultural del Estado y del país, creando condiciones que propicien un adecuado desarrollo social, con base en los principios de la Constitución Política de los Estados Unidos Mexicanos y demás disposiciones en la materia, para ello se realizan actividades de promover toda clase de tareas tendientes a la preservación e incremento del acervo cultural de nuestro pueblo, sus monumentos arqueológicos y lenguas autóctonas; así como todas aquellas expresiones de vida comunitaria que conforman nuestra nacionalidad a fin de desarrollar en los jóvenes las vocaciones científicas y tecnológicas, a través de labores en las que se difunden los conocimientos científicos, fomentando así la dignificación del trabajo, la honestidad personal, la firmeza de carácter y el respeto a los valores morales, nacionales y universales.

c) Ejercicio Fiscal:
2022

d) Régimen Jurídico:

Persona moral con fines no lucrativos

e) Consideraciones fiscales del ente: revelar el tipo de contribuciones que esté obligado a pagar o retener.

IMPUESTO SOBRE LA RENTA

- Declaración Informativa anual de retenciones del ISR por sueldos y salarios e ingresos asimilados a salarios.
- Entero de retenciones mensuales por ISR por sueldos y salarios.
- Entero de retención de ISR por servicios profesionales (mensual).
- Declaración informativa anual de pagos y retenciones de servicios profesionales. Personas Morales.

f) Estructura organizacional básica:

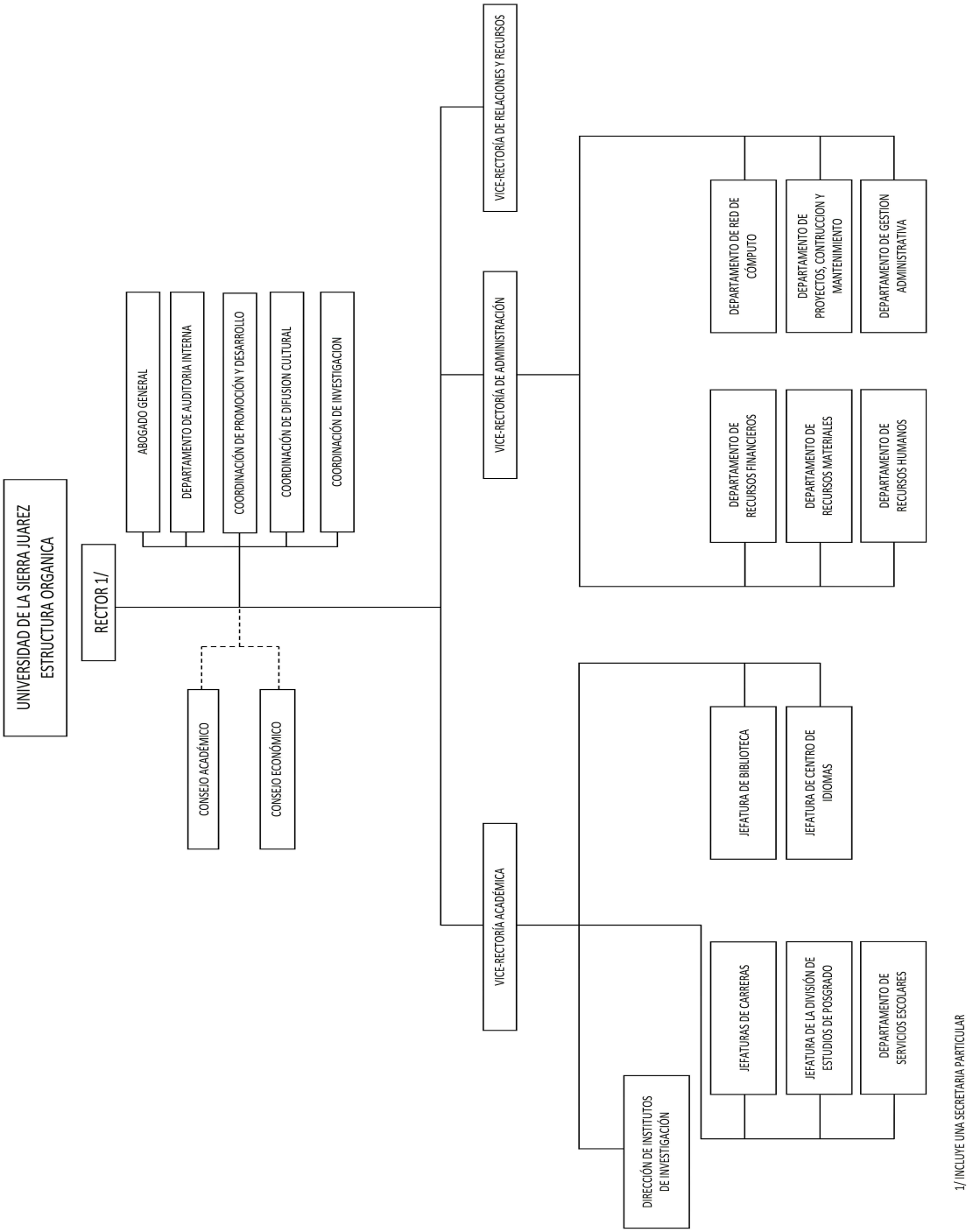

5. Bases de preparación de los Estados Financieros.

a) Si, se ha observado y acatado la normatividad emitida por el CONAC y demás disposiciones legales aplicables.

b) La normatividad aplicada para el reconocimiento, valuación y revelación de los diferentes rubros de la información financiera, así como las bases de medición utilizadas para la elaboración de los estados financieros; por ejemplo: costo histórico, valoración de realización, valores razonables, valor de recuperación o cualquier otro método empleado y los criterios de aplicación de los mismos.

Se aplicó durante el periodo de 01 enero al 30 de septiembre 2022 la normatividad vigente para el reconocimiento, valuación y revelación de los diferentes rubros de la información Financiera, así como las bases de medición: valor de realización, respetando en el total de las operaciones su costo histórico.

c) Postulados básicos.

Los emitidos por el CONAC:
1. Sustancia Económica
2. Entes Públicos
3. Existencia Permanente
4. Revelación Suficiente
5. Importancia Relativa
6. Registro e Integración Presupuestaria
7. Consolidación de Información financiera
8. Devengo Contable
9. Valuación
10. Dualidad Económica
11. Consistencia

d) Norma supletoria.

Las permitidas por la Normatividad del CONAC.

e) Para las entidades que por primera vez estén implementando el base devengado de acuerdo a la Ley de Contabilidad, deberán:
-Revelar las nuevas políticas de reconocimiento:

De acuerdo a lo establecido por el CONAC.

INGRESOS

Devengado.- Cuando exista jurídicamente el derecho al cobro.
Recaudado.- Cuando existe el cobro en efectivo o cualquier otro medio de pago.

EGRESOS

Comprometido.- Cuando se existe la aprobación por una autoridad competente de un acto administrativo, u otro instrumento jurídico que formaliza una relación jurídica con terceros para la adquisición de bienes y servicios.

Devengado.- Cuando se reconoce una obligación de pago a favor de terceros por la recepción de conformidad de bienes, servicios contratados.

Ejercido.- Cuando se emite una cuenta por liquidar Certificada aprobada por la autoridad competente

Pagado.- Cuando se realiza la cancelación total o parcial de las obligaciones de pago.

-Revelar los cambios en las políticas, la clasificación y medición de las mismas, así como su impacto en la información financiera:

6. Políticas de Contabilidad Significativas:

a) Actualización: El registro de la contabilidad se realizó en base a los lineamientos establecidos por el CONAC.

b) Informar sobre la realización de operaciones en el extranjero y de sus efectos en la información financiera gubernamental:

Durante el periodo 01 de enero al 30 de septiembre de 2022, no se realizaron operaciones en Moneda Extranjera.

c) Método de evaluación de la inversión en acciones en el Sector Paraestatal.
NO APLICA

d) Sistema y método de valuación de inventarios.

El CONAC ha emitido las normas para la valoración de los Activos y el patrimonio de los entes públicos, esta norma permite definir y estandarizar los conceptos básicos de valuación, contenidos en las normas particulares aplicables a los distintos elementos integrantes de los estados Financieros.

e) Beneficios a empleados:

No se tienen reservas para beneficios futuros de los empleados, más que las contempladas anualmente en el presupuesto de egresos del ejercicio presente.

f) Provisiones:

Las provisiones al 30 de septiembre de 2022, lo conforman los siguientes conceptos: en el rubro de servicios personales (nómina de los trabajadores) cuotas obreras ISSS, IMSS, Cuotas obreras IMSS R.C.V. y Crédito de vivienda.

g) Reservas:

NO se cuenta con Reservas.

h) Cambios en políticas contables y corrección de errores junto con la revelación de los efectos que se tendrá en la información financiera del ente público, ya sea retrospectivos o prospectivos.

i) Reclasificaciones: Durante el periodo del 01 de enero al 30 de septiembre de 2022, no se realizaron reclasificaciones.

j) Depuración y Cancelación de saldos:

Las depuraciones y cancelaciones de saldos se realizan cada mes en las diferentes cuentas contables durante el periodo comprendido: 01 de enero al 30 de septiembre de 2022, con la finalidad de presentar cifras actualizadas en los Estados Financieros.

7. Posición en Moneda Extranjera y Protección por riesgo Cambiario:
   a) Activos en moneda extranjera:
   No aplica

   b) Pasivos en moneda extranjera:
   No se tienen Pasivos en moneda extranjera

c) Posición en moneda extranjera:
No aplica

d) Tipo de cambio:
No aplica

e) Equivalente en moneda nacional:
No aplica

8. Reporte Analítico del Activo:

a) Vida útil o porcentajes de depreciación, deterioro o amortización utilizados en los diferentes tipos de activos:

Durante el periodo del 01 de enero al 30 de septiembre de 2022. La entidad refleja saldos en el rubro de Depreciación Deterioro y Amortización Acumulada de Bienes e Intangibles.

b) Cambios en el porcentaje de depreciación o valor residual de los activos:
No aplica.

c) Importe de los gastos conceptualizados en el ejercicio, tanto financieros como de investigación y desarrollo:
No aplica.

d) Riesgos por tipo de cambio o tipo de interés de las inversiones financieras:
No aplica.

e) Valor activado en el ejercicio de los bienes construidos por la entidad:
Los bienes de la entidad se reconocen dentro de su Activo No Circulante de su costo histórico, de conformidad con el artículo 29 de la Ley General de Contabilidad Gubernamental.

f) Otras circunstancias de carácter significativo que afecten el activo, tales como bienes en garantía, señalados en embargos, litigios, títulos de inversiones, entregados en garantías, baja significativa del valor de inversiones financieras, etc.:
No aplica.

g) Desmantelamiento de Activos, procedimientos, implicaciones, efectos contables:
No aplica.

h) Administración de activos; planeación con el objetivo de que el ente los utilice de manera más efectiva:

Se utilizan los activos con la operación y mantenimiento óptimo. Adicionalmente, se deben incluir las explicaciones de las principales variaciones en el activo, en cuadros comparativos como sigue:

a) Inversiones en valores:
No aplica.

b) Patrimonio de Organismos descentralizados
No aplica.

c) Inversiones en empresas de participación mayoritaria:
No se tiene inversión en este tipo de empresas.

d) Inversiones en empresas de participación minoritaria:
No aplica.

9. Fideicomisos, Mandatos y Análogos

a) Por ramo administrativo que los reporta:
No aplica.

b) Enlistar los de mayor monto de disponibilidad, relacionando aquellos que conforman el 80% de las disponibilidades:
No aplica.

10. Reporte de la Recaudación

a) Análisis del comportamiento de la recaudación correspondiente al ente público o cualquier tipo de ingreso, de forma separada los ingresos locales de los federales:
No aplica.

b) Proyección de la recaudación e ingresos en el mediano plazo:
No aplica.

11. Información sobre la Deuda y el Reporte Analítico de la Deuda:

a) Utilizar al menos los siguientes indicadores: Deuda respecto al PIB y deuda respecto a la recaudación tomando, como mínimo, un periodo igual o menor a 5 años.

No aplica.

b) Información de manera agrupada por tipo de valor gubernamental o instrumento financiero en la que se considere intereses, comisiones, tasas, perfil de vencimiento y otros gastos de la deuda.
No aplica.

12. Calificaciones otorgadas:

No se cuenta con calificaciones otorgadas o certificaciones.

13. Proceso de Mejora:

a) Principales Políticas de control interno:

Para el desarrollo de los programas deberá ser a mediano plazo y estarían basados en cuatro estrategias funcionales y cinco aspectos organizacionales, con objetivos, operaciones, actividades, participantes, costos y evaluación sin reducción del presupuesto que estén encaminadas al logro de nuestros objetivos.

b) Medidas de desempeño financiero, metas y alcance:

Racionar el uso de los recursos tomando medidas de racionalidad, austeridad y disciplina presupuestal, para alcanzar el cumplimiento de las funciones para el ejercicio completo.

14. Información por Segmentos:
Toda la información del Ente, está procesada y se encuentra disponible por Unidad Responsable de realizar las funciones propias.

15. Eventos Posteriores al Cierre:

El ente público no tiene hechos ocurridos en el periodo posterior al que informa, que proporcionen mayor evidencia sobre eventos que le afectan económicamente y que no se conocían a la fecha de cierre.

16. Partes Relacionadas:

No existen partes relacionadas que pudieran ejercer influencia significativa sobre la toma de decisiones financieras y operativas.

17. Responsabilidad sobre la presentación razonable de los Estados Financieros.

GOBIERNO DEL ESTADO
DE OAXACA

Estos estados Financieros fueron autorizados para su emisión el día 05 del mes de octubre de 2022.

Bajo protesta de decir verdad declaro que los Estados Financieros y sus Notas, son razonablemente correctas y son responsabilidad del emisor.

M.A. ANA LAURA PEÑA MONDRAGÓN
VICE-RECTORA DE ADMINISTRACIÓN

DR. MODESTO SEARA VÁZQUEZ
RECTOR

Conciliación entre los Ingresos Presupuestarios y los Gastos Contables

Correspondiente de 01 de enero al 30 de septiembre de 2022
(Pesos)

1. Total de Ingresos (presupuestarios)	$38,884,194

2. Más Ingresos Contables no Presupuestarios		
Incremento por variación de inventarios		
Disminución del exceso de estimaciones por pérdida o deterioro u obsolescencia		
Disminución del exceso de provisiones		
Otros ingresos y beneficios varios		
Otros Ingresos Contables no Presupuestarios		

3. Menos ingresos presupuestarios no contables		$
Producto de capital		
Aprovechamiento capital		
Ingresos derivados de financiamientos		
Otros Ingresos presupuestarios no contables		

4. Ingresos Contables	$38,884,194

Conciliación entre los Egresos Presupuestarios y los Gastos Contables
Correspondiente de 01 de enero al 30 de septiembre de 2022
(Pesos)

1. Total de egresos (presupuestarios)		$36,377,024
2. Menos egresos presupuestarios contables		7,279,824
Mobiliario y equipo de administración	2,200,000	
Mobiliario y equipo educacional y recreativo	0	
Equipo e instrumental médico y de laboratorio	0	
Vehículos y equipos de transporte	0	
Equipo de defensa y seguridad	0	
Maquinaria, otros equipos y herramientas	0	
Activos Biológicos	0	
Bienes inmuebles	0	
Activos intangibles	0	
Obra pública en bienes propios	0	
Acciones y participaciones del capital	0	
Compra de títulos y valores	0	
Inversiones en fideicomisos, mandatos y otros análogos	0	
Provisiones para contingencias y otras erogaciones especiales	0	
Amortización de la deuda pública	0	
Adeudos de ejercicios fiscales anteriores (ADEFAS)	0	
Otros egresos Presupuestales no Contables	5,079,824	
3. Más Gastos Contables No Presupuestales		4,820,977
Estimaciones, depreciación, deterioros, obsolencia, y amortización	4,820,977	
Provisiones	0	
Disminución de inventarios	0	
Aumento por insuficiencia de estimaciones por pérdida o deterioro y obsolencia	0	
Aumento por insuficiencia de provisiones	0	
Otros Gastos	0	
Otros Gastos Contables No Presupuestales	0	
4. Total Gastos Contables		$33,918,177

ESTADO ANALÍTICO DE INGRESOS PRESUPUESTARIOS

Rubro de Ingresos	Estimado	Ampliaciones	Modificado	Devengado	Recaudad	Diferencia
	(1)	(2)	(3=1+2)	(4)	(5)	(6=3-4)
Impuestos						
Contribuciones de Mejoras						
Derechos						
Productos						
Corriente						
Capital						
Aprovechamientos						
Corriente						
Capital						
Ingresos por Ventas de Bienes y Servicios						
Contribuciones no Comprendidas en las Fracciones de la Ley de Ingresos Causados en Ejercicios Fiscales Anteriores Pendientes de Liquidación o Pago						
Participaciones y Aportaciones						
Transferencias, Asignaciones, Subsidios y	31,537,063	17,588,039	49,125,103	36,377,024	0.00	12,748,079
Otros Ingresos						
TOTAL	31,537,063	17,588,039	49,125,103	36,377,024	0.00	12,748,079
				Ingresos excedentes		

Estado Analítico de Ingresos Por Fuente de Financiamiento	Estimado	Ampliaciones	Modificado	Devengado	Recaudad	Diferencia
	(1)	(2)	(3=1+2)	(4)	(5)	(6=3-4)
Ingresos del Gobierno	31,537,063	17,588,039	49,125,103	36,377,024	0.00	12,748,079
Impuestos						
Contribuciones de Mejoras						
Derechos						
Productos						
Corriente						
Capital						
Aprovechamientos						
Corriente						
Capital						
Contribuciones no Comprendidas en las Fracciones de la Ley de Ingresos Causados en Ejercicios Fiscales Anteriores Pendientes de Liquidación o Pago						
Participaciones y Aportaciones						
Transferencias, Asignaciones, Subsidios y	31,537,063	17,588,039	49,125,103	36,377,024	0.00	12,748,079
Otros Ingresos						
Ingresos de Organismos y Empresas						
Cuotas y Aportaciones de Seguridad Social						
Ingresos por Ventas de Bienes y Servicios						
Transferencias, Asignaciones, Subsidios y						
Ingresos derivados de financiamiento						
Ingresos derivados de financiamiento						
TOTAL	31,537,063	17,588,039	49,125,103	36,377,024	0.00	12,748,079
				Ingresos excedentes		

ESTADO ANALITICO DEL EJERCICIO DEL PRESUPUESTO DE EGRESOS

CLASIFICACION POR OBJETO DEL GASTO (CAPITULO-CONCEPTO)

Cve	Concepto	Aprobado 1	Ampliaciones / Reducciones 2= (3-1)	Modificado 3 = (1+2)	Devengado 4	Pagado 5	Subejercicio 6 = (3-4)
545	**UNIVERSIDAD DE LA SIERRA JUÁREZ**						
4	**TRANSFERENCIAS, ASIGNACIONES, SUBSIDIOS Y OTRAS AYUDAS**	**31,537,063.39**	**1,100,363.35**	**32,637,426.74**	**29,097,200.20**	**29,097,200.20**	**3,540,226.54**
1	TRANSFERENCIAS INTERNAS Y ASIGNACIONES AL SECTOR PÚBLICO	31,488,553.39	1,059,319.85	32,547,873.24	29,042,334.70	29,042,334.70	3,505,538.54
4	AYUDAS SOCIALES	48,510.00	41,043.50	89,553.50	54,865.50	54,865.50	34,688.00
5	**BIENES MUEBLES, INMUEBLES E INTANGIBLES**	**0.00**	**2,200,000.00**	**2,200,000.00**	**2,200,000.00**	**2,200,000.00**	**0.00**
1	MOBILIARIO Y EQUIPO DE ADMINISTRACIÓN	0.00	2,200,000.00	2,200,000.00	2,200,000.00	2,200,000.00	0.00
6	**INVERSIÓN PÚBLICA**	**0.00**	**14,287,675.79**	**14,287,675.79**	**5,079,823.65**	**5,079,823.65**	**9,207,852.14**
1	OBRA PÚBLICA EN BIENES DE DOMINIO PÚBLICO	0.00	14,287,675.79	14,287,675.79	5,079,823.65	5,079,823.65	9,207,852.14
	TOTAL DEPENDENCIA / ENTIDAD	**31,537,063.39**	**17,588,039.14**	**49,125,102.53**	**36,377,023.85**	**36,377,023.85**	**12,748,078.68**

TERCER INFORME TRIMESTRAL ENERO-SEPTIEMBRE 2022

ESTADO ANALITICO DEL EJERCICIO DEL PRESUPUESTO DE EGRESOS

CLASIFICACION ECONOMICA (POR TIPO DE GASTO)

Cve	Concepto	Aprobado 1	Ampliaciones / Reducciones 2= (3-1)	Modificado 3 = (1+2)	Devengado 4	Pagado 5	Subejercicio 6 = (3-4)
545	**UNIVERSIDAD DE LA SIERRA JUÁREZ**						
1	GASTO CORRIENTE	31,537,063.39	1,100,363.35	32,637,426.74	29,097,200.20	29,097,200.20	3,540,226.54
2	GASTO DE CAPITAL	0.00	16,487,675.79	16,487,675.79	7,279,823.65	7,279,823.65	9,207,852.14
	TOTAL DEPENDENCIA / ENTIDAD:	**31,537,063.39**	**17,588,039.14**	**49,125,102.53**	**36,377,023.85**	**36,377,023.85**	**12,748,078.68**

TERCER INFORME TRIMESTRAL ENERO-SEPTIEMBRE 2022

ESTADO ANALITICO DEL EJERCICIO DEL PRESUPUESTO DE EGRESOS

CLASIFICACION ADMINISTRATIVA

Cve	C o n c e p t o	Aprobado 1	Ampliaciones / Reducciones 2= (3-1)	Modificado 3 = (1+2)	Devengado 4	Pagado Transferido 5	Subejercicio 6 = (3-4)
5	**ORGANISMOS PÚBLICOS DESCENTRALIZADOS**	**31,537,063.39**	**17,588,039.14**	**49,125,102.53**	**36,377,023.85**	**36,377,023.85**	**12,748,078.68**
45	UNIVERSIDAD DE LA SIERRA JUÁREZ	31,537,063.39	17,588,039.14	49,125,102.53	36,377,023.85	36,377,023.85	12,748,078.68
	TOTAL DEL GASTO:	**31,537,063.39**	**17,588,039.14**	**49,125,102.53**	**36,377,023.85**	**36,377,023.85**	**12,748,078.68**

TERCER INFORME TRIMESTRAL ENERO-SEPTIEMBRE 2022

ESTADO ANALITICO DEL EJERCICIO DEL PRESUPUESTO DE EGRESOS

CLASIFICACION FUNCIONAL (FINALIDAD Y FUNCION)

Cve	Concepto	Aprobado 1	Ampliaciones / Reducciones 2= (3-1)	Modificado 3 = (1+2)	Devengado 4	Pagado 5	Subejercicio 6 = (3-4)
545	**UNIVERSIDAD DE LA SIERRA JUÁREZ**						
2	**DESARROLLO SOCIAL**	**31,537,063.39**	**17,588,039.14**	**49,125,102.53**	**36,377,023.85**	**36,377,023.85**	**12,748,078.68**
5	EDUCACIÓN	31,537,063.39	17,588,039.14	49,125,102.53	36,377,023.85	36,377,023.85	12,748,078.68
	TOTAL DEPENDENCIA / ENTIDAD	**31,537,063.39**	**17,588,039.14**	**49,125,102.53**	**36,377,023.85**	**36,377,023.85**	**12,748,078.68**

GOBIERNO DEL ESTADO
DE OAXACA

ENDEUDAMIENTO NETO

DEL 01 DE ENERO AL 30 DE SEPTIEMBRE DE 2022

(Pesos)

Identificación de Crédito o Instrumento	Contratación/ Colocación	Amortización	Endeudamiento Neto
	A	B	C = A - B
Créditos Bancarios			
			0
			0
			0
			0
			0
			0
			0
			0
			0
Total Créditos Bancarios	**0**	**0**	**0**

NO APLICA

Otros Instrumentos de Deuda			
			0
			0
			0
			0
			0
			0
			0
			0
			0
Total Otros Instrumentos de Deuda	**0**	**0**	**0**

TOTAL	**0**	**0**	**0**

INTERESES DE LA DEUDA

DEL 01 DE ENERO AL 30 DE SEPTIEMBRE DE 2022

(Pesos)

Identificación de Crédito o Instrumento	Devengado	Pagado
Créditos Bancarios		
Total de intereses de Créditos Bancarios	**0**	**0**
Otros Instrumentos de Deuda		
Total de intereses de Otros Instrumentos de Deuda	**0**	**0**
TOTAL	**0**	**0**

NO APLICA

INDICADORES DE POSTURA FISCAL

DEL 01 DE ENERO AL 30 DE SEPTIEMBRE DE 2022

(Pesos)

NO APLICA

Concepto	Estimado	Devengado	Pagado [3]
I. Ingresos Presupuestarios (I=1+2)	0	0	0
1. Ingresos del Gobierno de la Entidad Federativa [1]			
2. Ingresos del Sector Paraestatal [1]			
II. Egresos Presupuestarios (II=3+4)	0	0	0
3. Egresos del Gobierno de la Entidad Federativa [2]			
4. Egresos del Sector Paraestatal			
III. Balance Presupuestario (Superávit o Déficit) (III = I - II)	0	0	0

Concepto	Estimado	Devengado	Pagado [3]
III. Balance presupuestario (Superávit o Déficit)	0	0	0
IV. Intereses, Comisiones y Gastos de la Deuda			
V. Balance Primario (Superávit o Déficit) (V= III - IV)	**0**	**0**	**0**

Concepto	Estimado	Devengado	Pagado [3]
A. Financiamiento			
B. Amortización de la deuda			
C. Endeudamiento ó desendeudamiento (C = A - B)	**0**	**0**	**0**

1. Los Ingresos que se presentan son los ingresos presupuestarios totales sin incluir los ingresos por financiamientos. Los Ingresos del Gobierno de la Entidad Federativa corresponden a los del Poder Ejecutivo, Legislativo Judicial y Autónomos

2. Los egresos que se presentan son los egresos presupuestarios totales sin incluir los egresos por amortización. Los egresos del Gobierno de la Entidad Federativa corresponden a los del Poder Ejecutivo, Legislativo, Judicial y Órganos Autónomos

3. Para Ingresos se reportan los ingresos recaudados; para egresos se reportan los egresos pagados

ESTADO ANALITICO DEL EJERCICIO DEL PRESUPUESTO DE EGRESOS

RESUMEN POR PROGRAMA PRESUPUESTARIO

Clave	Concepto	Aprobado 1	Ampliaciones / Reducciones 2= (3-1)	Modificado 3 = (1+2)	Devengado 4	Pagado 5	Subejercicio 6 = (3-4)
5	**ORGANISMOS PÚBLICOS DESCENTRALIZADOS**	**31,537,063.39**	**17,588,039.14**	**49,125,102.53**	**36,377,023.85**	**36,377,023.85**	**12,748,078.68**
45	**UNIVERSIDAD DE LA SIERRA JUÁREZ**	**31,537,063.39**	**17,588,039.14**	**49,125,102.53**	**36,377,023.85**	**36,377,023.85**	**12,748,078.68**
1	**PROGRAMAS**	**31,537,063.39**	**17,588,039.14**	**49,125,102.53**	**36,377,023.85**	**36,377,023.85**	**12,748,078.68**
2	DESEMPEÑO DE LAS FUNCIONES	31,537,063.39	17,588,039.14	49,125,102.53	36,377,023.85	36,377,023.85	12,748,078.68
	TOTAL DEPENDENCIA / ENTIDAD	**31,537,063.39**	**17,588,039.14**	**49,125,102.53**	**36,377,023.85**	**36,377,023.85**	**12,748,078.68**

REPORTE DE AVANCE DE GESTIÓN
UR 545 - UNIVERSIDAD DE LA SIERRA JUÁREZ
TERCER TRIMESTRE 2022

Gobierno del Estado

OBJETIVO INSTITUCIONAL:	FORTALECER LA CALIDAD DEL PROCESO ENSEÑANZA-APRENDIZAJE, FOMENTAR Y FORTALECER LAS ACTIVIDADES DE INVESTIGACIÓN, CIENTÍFICA Y TECNOLÓGICA, IMPULSAR LAS ACTIVIDADES DE PROMOCIÓN AL DESARROLLO DE LA REGIÓN, PROMOVER LA DIFUSIÓN CULTURAL Y FORTALECER LOS PROCESOS ESTRATÉGICOS DE GESTIÓN.
ALINEACIÓN PED:	
EJE:	01-OAXACA INCLUYENTE CON EL DESARROLLO SOCIAL
TEMA:	01-EDUCACIÓN
OBJETIVO:	12-IMPULSAR EL DESARROLLO TECNOLÓGICO, CIENTÍFICO Y LA INNOVACIÓN HACIA EL APROVECHAMIENTO PRODUCTIVO DE LAS POTENCIALIDADES DE LAS DISTINTAS REGIONES DEL ESTADO.
ESTRATEGIA:	05-IMPULSAR LA INVESTIGACIÓN CIENTÍFICA Y TECNOLÓGICA DE ALTO IMPACTO EN LOS SECTORES ESTRATÉGICOS EN LAS REGIONES DEL ESTADO.
LÍNEAS DE ACCIÓN:	02-IMPULSAR EL DESARROLLO DE PROYECTOS Y PRODUCTOS DE INVESTIGACIÓN CIENTÍFICA CON INVERSIÓN PÚBLICO-PRIVADA EN MATERIA DE ENERGÍAS RENOVABLES, RECURSOS HÍDRICOS, AGROPECUARIO, FORESTAL, BIODIVERSIDAD Y MEDIO AMBIENTE, ENTRE ALGUNOS, QUE PERMITIRÁN DETONAR LA COMPETITIVIDAD DEL ESTADO.
UE:	001-UNIVERSIDAD DE LA SIERRA JUÁREZ

MATRÍZ DE INDICADORES PARA RESULTADOS:

FIN:	CONTRIBUIR EN EL IMPULSO DEL DESARROLLO TECNOLÓGICO, CIENTÍFICO Y LA INNOVACIÓN HACIA AL APROVECHAMIENTO PRODUCTIVO DE LAS POTENCIALIDADES DE LAS DISTINTAS REGIONES DEL ESTADO.
PROPÓSITO:	INCREMENTO DE LA PRODUCCIÓN CIENTÍFICA Y TECNOLÓGICA DEL ESTADO DE OAXACA
COMPONENTE:	841-INVESTIGACIÓN CIENTÍFICA Y TECNOLÓGICA GENERADA
ACTIVIDAD:	1932-DESARROLLAR PROYECTO DE INVESTIGACIÓN

ESTRUCTURA PROGRAMATICA

PROGRAMA	SUBPROGRAMA	PROYECTO	OBRA/ACTIVIDAD
104-FOMENTO AL DESARROLLO DE LA CIENCIA, LA TECNOLOGÍA Y LA INNOVACIÓN	04-GENERACIÓN DE INVESTIGACIÓN CIENTÍFICA Y TECNOLÓGICA	000-- -	001-DESARROLLO DE PROYECTOS DE INVESTIGACIÓN EN LA SIERRA NORTE

POBLACIÓN O ÁREA DE ENFOQUE POTENCIAL	ATRIBUTO DE LA POBLACIÓN O ÁREA DE ENFOQUE:	HOMBRES:	0	MUJERES:	0	TOTAL:	4132148
	PRODUCCIÓN CIENTÍFICA Y TECNOLÓGICA						

PRESUPUESTO ANUAL

Aprobado	Ampliación	Reducción	Modificado	EJERCIDO T1	EJERCIDO T2	EJERCIDO T3	EJERCIDO T4
				2,499,879.44	2,628,376.58	2,879,529.87	0.00
8,022,026.37	337,719.96	178,131.63	8,181,614.70	TOTAL EJERCIDO AL TRIMESTRE VIGENTE			8,007,785.89

PRESUPUESTO TRIMESTRAL DE LA ACTIVIDAD

Aprobado	Modificado	Comprometido	Devengado	Ejercido	% de Ejercido Vs. Modificado
2,601,784.02	2,984,819.74	2,879,529.87	2,879,529.87	2,879,529.87	96.47

DATOS DEL INDICADOR

Nombre :	PORCENTAJE DE PROYECTOS DE INVESTIGACIÓN REALIZADOS	**Número de indicador :**	255
Definición :	MIDE EL PORCENTAJE DE PROYECTOS DE INVESTIGACIÓN REALIZADOS, RESPECTO AL PROGRAMADO		
Método de Cálculo :	(NÚMERO DE PROYECTOS DE INVESTIGACIÓN REALIZADOS/ NÚMERO DE PROYECTOS DE INVESTIGACIÓN PROGRAMADOS)*100		

Tipo	Dimensión	Frecuencia de Medición	Forma de cálculo del indicador	Tipo de Valor	Sentido Esperado
GESTIÓN	EFICACIA	TRIMESTRAL	PORCENTAJE	FLUJO	ASCENDENTE

MEDIOS DE VERIFICACIÓN / FUENTE INFORMACIÓN	SUPUESTO
INFORME DE RESULTADOS EMITIDO POR VICE-RECTORIA ACADÉMICA VERIFICABLE EN LA PÁGINA ELECTRÓNICA: WWW.UNSIJ.EDU.MX/AVANCE_MIR_2022	LOS INVESTIGADORES CUENTAN CON RECURSOS MATERIALES, FINANCIEROS, TECNOLÓGICOS, HUMANOS Y CONDICIONES PARA DESARROLLAR LOS PROYECTOS DE INVESTIGACIÓN.

DATOS DE LA META

Definición de la variable Meta:	1 - NÚMERO DE PROYECTOS DE INVESTIGACIÓN REALIZADOS
Unidad de medida:	25 - NÚMERO

LÍNEA BASE				VALOR PROGRAMADO ANUAL			
AÑO	2020	VALOR	18.00	AÑO	2022	VALOR	18.00

AVANCE TRIMESTRAL OBRA/ACTIVIDAD

METAS	1er.TRIMESTRE	2o.TRIMESTRE	3er.TRIMESTRE	4o.TRIMESTRE	CUMPLIMIENTO DE METAS	
PROGRAMACIÓN INICIAL	4.00	4.00	4.00	6.00	T1+T2+T3+T4	18.00
PROGRAMACIÓN ACTUALIZADA	4.00	4.00	4.00		T1+T2+T3+T4	12.00
METAS ALCANZADAS	4.00	4.00	5.00	0.00	T1+T2+T3+T4	13.00
PORCENTAJE ALCANZADO TRIMESTRAL	100.00	100.00	125.00	0.00	PORCENTAJE ALCANZADO ANUAL	72.22

PORCENTAJE DE CUMPLIMIENTO ALCANZADO EN EL TRIMESTRE: 125.00 %

JEFE ADMINISTRATIVO

M.A. ANA LAURA PEÑA MONDRAGON

VICERECTORA DE ADMINISTRACION

TITULAR DE LA DEPENDENCIA/ENTIDAD

DR. MODESTO SEARA VAZQUEZ

RECTOR

REPORTE DE AVANCE DE GESTIÓN
UR 545 - UNIVERSIDAD DE LA SIERRA JUÁREZ
TERCER TRIMESTRE 2022

Gobierno del Estado

UE: 001-UNIVERSIDAD DE LA SIERRA JUÁREZ

ESTRUCTURA PROGRAMATICA									
PROGRAMA		SUBPROGRAMA	PROYECTO				OBRA/ACTIVIDAD		
104-FOMENTO AL DESARROLLO DE LA CIENCIA, LA TECNOLOGÍA Y LA INNOVACIÓN		04-GENERACIÓN DE INVESTIGACIÓN CIENTÍFICA Y TECNOLÓGICA	000-- -				002-ANEXO DE EJECUCIÓN AL CONVENIO MARCO DE COLABORACIÓN ACADÉMICA DEL PROGRAMA PARA EL DESARROLLO PROFESIONAL DOCENTE		
POBLACIÓN O ÁREA DE ENFOQUE POTENCIAL	ATRIBUTO DE LA POBLACIÓN O ÁREA DE ENFOQUE:	PRODUCCIÓN CIENTÍFICA Y TECNOLÓGICA	HOMBRES:	0	MUJERES:	0	TOTAL:	4132148	

PRESUPUESTO ANUAL							
Aprobado	Ampliación	Reducción	Modificado	EJERCIDO T1	EJERCIDO T2	EJERCIDO T3	EJERCIDO T4
0.00	669,106.35	212,249.00	456,857.35	0.00	0.00	0.00	0.00
				TOTAL EJERCIDO AL TRIMESTRE VIGENTE			0.00

PRESUPUESTO TRIMESTRAL DE LA ACTIVIDAD					
Aprobado	Modificado	Comprometido	Devengado	Ejercido	% de Ejercido Vs. Modificado
0.00	208,000.00	0.00	0.00	0.00	0.00

DATOS DEL INDICADOR			
Nombre :	PORCENTAJE DE PROYECTOS DE INVESTIGACIÓN REALIZADOS	Número de indicador :	255
Definición :	MIDE EL PORCENTAJE DE PROYECTOS DE INVESTIGACIÓN REALIZADOS, RESPECTO AL PROGRAMADO		
Método de Cálculo :	(NÚMERO DE PROYECTOS DE INVESTIGACIÓN REALIZADOS/ NÚMERO DE PROYECTOS DE INVESTIGACIÓN PROGRAMADOS)*100		

Tipo	Dimensión	Frecuencia de Medición	Forma de cálculo del indicador	Tipo de Valor	Sentido Esperado
GESTIÓN	EFICACIA	TRIMESTRAL	PORCENTAJE	FLUJO	ASCENDENTE

MEDIOS DE VERIFICACIÓN / FUENTE INFORMACIÓN	SUPUESTO
INFORME DE RESULTADOS EMITIDO POR VICE-RECTORIA ACADÉMICA VERIFICABLE EN LA PÁGINA ELECTRÓNICA: WWW.UNSIJ.EDU.MX/AVANCE_MIR_2022	LOS INVESTIGADORES CUENTAN CON RECURSOS MATERIALES, FINANCIEROS, TECNOLÓGICOS, HUMANOS Y CONDICIONES PARA DESARROLLAR LOS PROYECTOS DE INVESTIGACIÓN.

DATOS DE LA META	
Definición de la variable Meta:	1 - NÚMERO DE PROYECTOS DE INVESTIGACIÓN REALIZADOS
Unidad de medida:	25 - NÚMERO

LÍNEA BASE				VALOR PROGRAMADO ANUAL			
AÑO	2020	VALOR	18.00	AÑO	2022	VALOR	2.00

AVANCE TRIMESTRAL OBRA/ACTIVIDAD						
METAS	1er.TRIMESTRE	2o.TRIMESTRE	3er.TRIMESTRE	4o.TRIMESTRE	CUMPLIMIENTO DE METAS	
PROGRAMACIÓN INICIAL	0.00	0.00	0.00	2.00	T1+T2+T3+T4	2.00
PROGRAMACIÓN ACTUALIZADA	0.00	0.00	0.00		T1+T2+T3+T4	0.00
METAS ALCANZADAS	0.00	0.00	0.00	0.00	T1+T2+T3+T4	0.00
PORCENTAJE ALCANZADO TRIMESTRAL	0.00	0.00	0.00	0.00	PORCENTAJE ALCANZADO ANUAL	

PORCENTAJE DE CUMPLIMIENTO ALCANZADO EN EL TRIMESTRE: 0 %

JEFE ADMINISTRATIVO

M.A. ANA LAURA PEÑA MONDRAGON

VICERECTORA DE ADMINISTRACION

TITULAR DE LA DEPENDENCIA/ENTIDAD

DR. MODESTO SEARA VAZQUEZ

RECTOR

REPORTE DE AVANCE DE GESTIÓN
UR 545 - UNIVERSIDAD DE LA SIERRA JUÁREZ
TERCER TRIMESTRE 2022

Gobierno del Estado

ALINEACIÓN PED:		MATRÍZ DE INDICADORES PARA RESULTADOS:	
EJE:	01-OAXACA INCLUYENTE CON EL DESARROLLO SOCIAL	FIN:	CONTRIBUIR A UNA EDUCACIÓN SUPERIOR ACCESIBLE Y CON EQUIDAD
TEMA:	01-EDUCACIÓN		
OBJETIVO:	09-AMPLIAR Y DIVERSIFICAR LA OFERTA DE EDUCACIÓN SUPERIOR EN OAXACA PARA ATENDER LA DEMANDA DE MANERA ACCESIBLE Y CON EQUIDAD.	PROPÓSITO:	INSTITUCIONES DE EDUCACIÓN SUPERIOR EN EL ESTADO DE OAXACA VINCULADOS EN EL SECTOR PRODUCTIVO Y SOCIAL
ESTRATEGIA:	02-PROMOVER LA PARTICIPACIÓN DE LAS INSTITUCIONES PÚBLICAS DE EDUCACIÓN SUPERIOR EN UN PROGRAMA PARA LA AMPLIACIÓN Y MEJORA DE LA INFRAESTRUCTURA FÍSICA Y EL EQUIPAMIENTO.	COMPONENTE:	433-ESPACIO EDUCATIVO EN EL NIVEL SUPERIOR CONSTRUIDO
LÍNEAS DE ACCIÓN:	01-REALIZAR Y ACTUALIZAR DE MANERA PERMANENTE EL DIAGNÓSTICO DEL REZAGO EN CONSTRUCCIÓN Y EQUIPAMIENTO PARA LA GESTIÓN DE RECURSOS FEDERALES Y ESTATALES.	ACTIVIDAD:	148-CONSTRUIR ESPACIO EDUCATIVO
UE:	001-UNIVERSIDAD DE LA SIERRA JUÁREZ		

ESTRUCTURA PROGRAMATICA

PROGRAMA	SUBPROGRAMA	PROYECTO	OBRA/ACTIVIDAD
127-INCREMENTO DE LA OFERTA EDUCATIVA SUPERIOR	01-CONSTRUCCIÓN DE ESPACIOS EDUCATIVOS DE NIVEL SUPERIOR	003-CONSTRUCCIÓN DE EDIFICIO DE PURIFICACIÓN DE AGUA, EN LA UNIVERSIDAD DE LA SIERRA JUÁREZ	001-CONSTRUCCIÓN DE EDIFICIO DE PURIFICACIÓN DE AGUA, EN LA UNIVERSIDAD DE LA SIERRA JUÁREZ

POBLACIÓN O ÁREA DE ENFOQUE POTENCIAL	ATRIBUTO DE LA POBLACIÓN O ÁREA DE ENFOQUE:	INSTITUCIÓN DE EDUCACIÓN SUPERIOR	HOMBRES:	0	MUJERES:	0	TOTAL:	40

PRESUPUESTO ANUAL

Aprobado	Ampliación	Reducción	Modificado	EJERCIDO T1	EJERCIDO T2	EJERCIDO T3	EJERCIDO T4
				0.00	0.00	0.00	0.00
0.00	1,384,718.00	0.00	1,384,718.00	TOTAL EJERCIDO AL TRIMESTRE VIGENTE			0.00

PRESUPUESTO TRIMESTRAL DE LA ACTIVIDAD

Aprobado	Modificado	Comprometido	Devengado	Ejercido	% de Ejercido Vs. Modificado
0.00	1,003,920.55	0.00	0.00	0.00	0.00

DATOS DEL INDICADOR

Nombre :	PORCENTAJE DE METROS CUADRADOS CONSTRUIDOS	Número de indicador :	1430
Definición :	MIDE EL PORCENTAJE DE METROS CUADRADOS CONSTRUIDOS, RESPECTO AL TOTAL DE METROS PROGRAMADOS		
Método de Cálculo :	(METROS CUADRADOS CONSTRUIDOS/ METROS CUADRADOS PROGRAMADOS A CONSTRUIR) * 100		

Tipo	Dimensión	Frecuencia de Medición	Forma de cálculo del indicador	Tipo de Valor	Sentido Esperado
GESTIÓN	EFICACIA	TRIMESTRAL	PORCENTAJE	FLUJO	ASCENDENTE

MEDIOS DE VERIFICACIÓN / FUENTE INFORMACIÓN	SUPUESTO
ACTA ENTREGA-RECEPCIÓN RESGUARDADA POR VICE-RECTORÍA ADMINISTRATIVA, VERIFICABLE EN LA PÁGINA ELECTRÓNICA: WWW.UNSIJ.EDU.MX/AVANCE_MIR_2022	LA GESTION DE LOS RECURSOS SE REALIZA EN TIEMPO Y FORMA.

DATOS DE LA META

Definición de la variable Meta:	1 - METROS CUADRADOS CONSTRUIDOS
Unidad de medida:	15 - METRO CUADRADO

LÍNEA BASE				VALOR PROGRAMADO ANUAL			
AÑO	2020	VALOR	0.00	AÑO	2022	VALOR	110.00

AVANCE TRIMESTRAL OBRA/ACTIVIDAD

METAS	1er.TRIMESTRE	2o.TRIMESTRE	3er.TRIMESTRE	4o.TRIMESTRE	CUMPLIMIENTO DE METAS	
PROGRAMACIÓN INICIAL	0.00	0.00	79.75	30.25	T1+T2+T3+T4	110.00
PROGRAMACIÓN ACTUALIZADA	0.00	0.00	79.75		T1+T2+T3+T4	79.75
METAS ALCANZADAS	0.00	0.00	0.00	0.00	T1+T2+T3+T4	0.00
PORCENTAJE ALCANZADO TRIMESTRAL	0.00	0.00	0.00	0.00	PORCENTAJE ALCANZADO ANUAL	0.00

PORCENTAJE DE CUMPLIMIENTO ALCANZADO EN EL TRIMESTRE: 0.00 %

JEFE ADMINISTRATIVO

M.A. ANA LAURA PEÑA MONDRAGON

VICERECTORA DE ADMINISTRACION

TITULAR DE LA DEPENDENCIA/ENTIDAD

DR. MODESTO SEARA VAZQUEZ

RECTOR

REPORTE DE AVANCE DE GESTIÓN
UR 545 - UNIVERSIDAD DE LA SIERRA JUÁREZ
TERCER TRIMESTRE 2022

Gobierno del Estado

UE: 001-UNIVERSIDAD DE LA SIERRA JUÁREZ

ESTRUCTURA PROGRAMATICA			
PROGRAMA	SUBPROGRAMA	PROYECTO	OBRA/ACTIVIDAD
127-INCREMENTO DE LA OFERTA EDUCATIVA SUPERIOR	01-CONSTRUCCIÓN DE ESPACIOS EDUCATIVOS DE NIVEL SUPERIOR	002-CONSTRUCCIÓN DE EDIFICIO DE ESTUDIOS DE POSGRADO EN LA UNIVERSIDAD DE LA SIERRA JUÁREZ (2DA. ETAPA)	001-CONSTRUCCIÓN DE EDIFICIO DE ESTUDIOS DE POSGRADO EN LA UNIVERSIDAD DE LA SIERRA JUÁREZ (2DA. ETAPA)

POBLACIÓN O ÁREA DE ENFOQUE POTENCIAL	ATRIBUTO DE LA POBLACIÓN O ÁREA DE ENFOQUE:	INSTITUCIÓN DE EDUCACIÓN SUPERIOR	HOMBRES:	0	MUJERES:	0	TOTAL:	40

PRESUPUESTO ANUAL

Aprobado	Ampliación	Reducción	Modificado	EJERCIDO T1	EJERCIDO T2	EJERCIDO T3	EJERCIDO T4
0.00	8,571,669.00	0.00	8,571,669.00	0.00	0.00	1,499,607.88	0.00
				TOTAL EJERCIDO AL TRIMESTRE VIGENTE			1,499,607.88

PRESUPUESTO TRIMESTRAL DE LA ACTIVIDAD

Aprobado	Modificado	Comprometido	Devengado	Ejercido	% de Ejercido Vs. Modificado
0.00	6,450,180.93	8,449,821.30	1,499,607.88	1,499,607.88	23.25

DATOS DEL INDICADOR

Nombre :	PORCENTAJE DE METROS CUADRADOS CONSTRUIDOS	Número de indicador :	1430
Definición :	MIDE EL PORCENTAJE DE METROS CUADRADOS CONSTRUIDOS, RESPECTO AL TOTAL DE METROS PROGRAMADOS		
Método de Cálculo :	(METROS CUADRADOS CONSTRUIDOS/ METROS CUADRADOS PROGRAMADOS A CONSTRUIR) * 100		

Tipo	Dimensión	Frecuencia de Medición	Forma de cálculo del indicador	Tipo de Valor	Sentido Esperado
GESTIÓN	EFICACIA	TRIMESTRAL	PORCENTAJE	FLUJO	ASCENDENTE

MEDIOS DE VERIFICACIÓN / FUENTE INFORMACIÓN	SUPUESTO
ACTA ENTREGA-RECEPCIÓN RESGUARDADA POR VICE-RECTORÍA ADMINISTRATIVA, VERIFICABLE EN LA PÁGINA ELECTRÓNICA: WWW.UNSIJ.EDU.MX/AVANCE_MIR_2022	LA GESTION DE LOS RECURSOS SE REALIZA EN TIEMPO Y FORMA.

DATOS DE LA META

Definición de la variable Meta:	1 - METROS CUADRADOS CONSTRUIDOS
Unidad de medida:	15 - METRO CUADRADO

LÍNEA BASE				VALOR PROGRAMADO ANUAL			
AÑO	2020	VALOR	0.00	AÑO	2022	VALOR	1,408.00

AVANCE TRIMESTRAL OBRA/ACTIVIDAD

METAS	1er.TRIMESTRE	2o.TRIMESTRE	3er.TRIMESTRE	4o.TRIMESTRE	CUMPLIMIENTO DE METAS	
PROGRAMACIÓN INICIAL	0.00	0.00	1,059.52	348.48	T1+T2+T3+T4	1,408.00
PROGRAMACIÓN ACTUALIZADA	0.00	0.00	1,059.52		T1+T2+T3+T4	1,059.52
METAS ALCANZADAS	0.00	0.00	243.69	0.00	T1+T2+T3+T4	243.69
PORCENTAJE ALCANZADO TRIMESTRAL	0.00	0.00	23.00	0.00	PORCENTAJE ALCANZADO ANUAL	17.31

PORCENTAJE DE CUMPLIMIENTO ALCANZADO EN EL TRIMESTRE: 23.00 %

JEFE ADMINISTRATIVO

M.A. ANA LAURA PEÑA MONDRAGON

VICERECTORA DE ADMINISTRACION

TITULAR DE LA DEPENDENCIA/ENTIDAD

DR. MODESTO SEARA VAZQUEZ

RECTOR

REPORTE DE AVANCE DE GESTIÓN
UR 545 - UNIVERSIDAD DE LA SIERRA JUÁREZ
TERCER TRIMESTRE 2022

Gobierno del Estado

ALINEACIÓN PED:		**MATRÍZ DE INDICADORES PARA RESULTADOS:**	
ESTRATEGIA:	02-PROMOVER LA PARTICIPACIÓN DE LAS INSTITUCIONES PÚBLICAS DE EDUCACIÓN SUPERIOR EN UN PROGRAMA PARA LA AMPLIACIÓN Y MEJORA DE LA INFRAESTRUCTURA FÍSICA Y EL EQUIPAMIENTO.	**COMPONENTE:**	435-ESPACIO EDUCATIVO EN EL NIVEL SUPERIOR REPARADO
LÍNEAS DE ACCIÓN:	01-REALIZAR Y ACTUALIZAR DE MANERA PERMANENTE EL DIAGNÓSTICO DEL REZAGO EN CONSTRUCCIÓN Y EQUIPAMIENTO PARA LA GESTIÓN DE RECURSOS FEDERALES Y ESTATALES.	**ACTIVIDAD:**	152-REPARAR ESPACIO EDUCATIVO
UE:	001-UNIVERSIDAD DE LA SIERRA JUÁREZ		

ESTRUCTURA PROGRAMATICA									
PROGRAMA		**SUBPROGRAMA**		**PROYECTO**			**OBRA/ACTIVIDAD**		
127-INCREMENTO DE LA OFERTA EDUCATIVA SUPERIOR		02-REPARACIÓN DE ESPACIOS EDUCATIVOS DE NIVEL SUPERIOR		001-MANTENIMIENTO EN ÁREAS DE LA UNIVERSIDAD DE LA SIERRA JUÁREZ			001-MANTENIMIENTO EN ÁREAS DE LA UNIVERSIDAD DE LA SIERRA JUÁREZ (PLANTA DE EMERGENCIA)		
POBLACIÓN O ÁREA DE ENFOQUE POTENCIAL	**ATRIBUTO DE LA POBLACIÓN O ÁREA DE ENFOQUE:**	**INSTITUCIÓN DE EDUCACIÓN SUPERIOR**	**HOMBRES:**	0	**MUJERES:**	0	**TOTAL:**	40	

PRESUPUESTO ANUAL							
Aprobado	**Ampliación**	**Reducción**	**Modificado**	**EJERCIDO T1**	**EJERCIDO T2**	**EJERCIDO T3**	**EJERCIDO T4**
				0.00	0.00	0.00	0.00
0.00	353,450.00	0.00	353,450.00	**TOTAL EJERCIDO AL TRIMESTRE VIGENTE**			0.00

PRESUPUESTO TRIMESTRAL DE LA ACTIVIDAD					
Aprobado	**Modificado**	**Comprometido**	**Devengado**	**Ejercido**	**% de Ejercido Vs. Modificado**
0.00	176,725.00	350,900.00	0.00	0.00	0.00

DATOS DEL INDICADOR			
Nombre :	PORCENTAJE DE ESPACIOS EDUCATIVOS REPARADOS	**Número de indicador :**	2466
Definición :	MIDE EL PORCENTAJE DE ESPACIOS EDUCATIVOS REPARADOS RESPECTO A LO AUTORIZADO		
Método de Cálculo :	(NÚMERO DE ESPACIOS EDUCATIVOS REPARADOS/NÚMERO DE ESPACIOS EDUCATIVOS AUTORIZADOS) * 100		

Tipo	**Dimensión**	**Frecuencia de Medición**	**Forma de cálculo del indicador**	**Tipo de Valor**	**Sentido Esperado**
GESTIÓN	EFICACIA	TRIMESTRAL	PORCENTAJE	FLUJO	ASCENDENTE

MEDIOS DE VERIFICACIÓN / FUENTE INFORMACIÓN	**SUPUESTO**
ACTA ENTREGA RECEPCIÓN RESGUARDADA POR VICE-RECTORIA ADMINISTRATIVA, VERIFICABLE EN LA PÁGINA ELECTRÓNICA: WWW.UNSIJ.EDU.MX/AVANCE_MIR_2022	LA GESTIÓN DE LOS RECURSOS SE REALIZA EN TIEMPO Y FORMA.

DATOS DE LA META	
Definición de la variable Meta:	1 - NÚMERO DE ESPACIOS EDUCATIVOS REPARADOS
Unidad de medida:	25 - NÚMERO

LÍNEA BASE				VALOR PROGRAMADO ANUAL			
AÑO	2020	**VALOR**	1.00	**AÑO**	2022	**VALOR**	1.00

AVANCE TRIMESTRAL OBRA/ACTIVIDAD						
METAS	**1er.TRIMESTRE**	**2o.TRIMESTRE**	**3er.TRIMESTRE**	**4o.TRIMESTRE**	**CUMPLIMIENTO DE METAS**	
PROGRAMACIÓN INICIAL	0.00	0.00	0.00	1.00	T1+T2+T3+T4	1.00
PROGRAMACIÓN ACTUALIZADA	0.00	0.00	0.00		T1+T2+T3+T4	0.00
METAS ALCANZADAS	0.00	0.00	0.00	0.00	T1+T2+T3+T4	0.00
PORCENTAJE ALCANZADO TRIMESTRAL	0.00	0.00	0.00	0.00	PORCENTAJE ALCANZADO ANUAL	0.00

PORCENTAJE DE CUMPLIMIENTO ALCANZADO EN EL TRIMESTRE: 0 %

JEFE ADMINISTRATIVO

M.A. ANA LAURA PEÑA MONDRAGON

VICERECTORA DE ADMINISTRACION

TITULAR DE LA DEPENDENCIA/ENTIDAD

DR. MODESTO SEARA VAZQUEZ

RECTOR

REPORTE DE AVANCE DE GESTIÓN
UR 545 - UNIVERSIDAD DE LA SIERRA JUÁREZ
TERCER TRIMESTRE 2022

Gobierno del Estado

UE: 001-UNIVERSIDAD DE LA SIERRA JUÁREZ

ESTRUCTURA PROGRAMATICA			
PROGRAMA	SUBPROGRAMA	PROYECTO	OBRA/ACTIVIDAD
127-INCREMENTO DE LA OFERTA EDUCATIVA SUPERIOR	02-REPARACIÓN DE ESPACIOS EDUCATIVOS DE NIVEL SUPERIOR	001-MANTENIMIENTO EN ÁREAS DE LA UNIVERSIDAD DE LA SIERRA JUÁREZ	002-MANTENIMIENTO EN ÁREAS DE LA UNIVERSIDAD DE LA SIERRA JUÁREZ (IMPERMEABILIZACIÓN)

POBLACIÓN O ÁREA DE ENFOQUE POTENCIAL	ATRIBUTO DE LA POBLACIÓN O ÁREA DE ENFOQUE:	INSTITUCIÓN DE EDUCACIÓN SUPERIOR	HOMBRES:	0	MUJERES:	0	TOTAL:	40

PRESUPUESTO ANUAL							
Aprobado	Ampliación	Reducción	Modificado	EJERCIDO T1	EJERCIDO T2	EJERCIDO T3	EJERCIDO T4
0.00	211,348.00	0.00	211,348.00	0.00	0.00	0.00	0.00
				TOTAL EJERCIDO AL TRIMESTRE VIGENTE			0.00

PRESUPUESTO TRIMESTRAL DE LA ACTIVIDAD					
Aprobado	Modificado	Comprometido	Devengado	Ejercido	% de Ejercido Vs. Modificado
0.00	105,674.00	0.00	0.00	0.00	0.00

DATOS DEL INDICADOR			
Nombre :	PORCENTAJE DE METROS CUADRADOS REPARADOS	Número de indicador :	1310
Definición :	MIDE EL PORCENTAJE DE METROS CUADRADOS REPARADOS, RESPECTO AL TOTAL DE METROS PROGRAMADOS		
Método de Cálculo :	(METROS CUADRADOS REPARADOS/ TOTAL DE METROS CUADRADOS PROGRAMADOS)*100		

Tipo	Dimensión	Frecuencia de Medición	Forma de cálculo del indicador	Tipo de Valor	Sentido Esperado
GESTIÓN	EFICACIA	TRIMESTRAL	PORCENTAJE	FLUJO	ASCENDENTE

MEDIOS DE VERIFICACIÓN / FUENTE INFORMACIÓN	SUPUESTO
ACTA ENTREGA RECEPCIÓN RESGUARDADA POR VICE-RECTORIA ADMINISTRATIVA, VERIFICABLE EN LA PÁGINA ELECTRÓNICA: WWW.UNSIJ.EDU.MX/AVANCE_MIR_2022	LA GESTIÓN DE LOS RECURSOS SE REALIZA EN TIEMPO Y FORMA.

DATOS DE LA META	
Definición de la variable Meta:	1 - METROS CUADRADOS REPARADOS
Unidad de medida:	15 - METRO CUADRADO

LÍNEA BASE				VALOR PROGRAMADO ANUAL			
AÑO	2020	VALOR	0.00	AÑO	2022	VALOR	340.00

AVANCE TRIMESTRAL OBRA/ACTIVIDAD

METAS	1er.TRIMESTRE	2o.TRIMESTRE	3er.TRIMESTRE	4o.TRIMESTRE	CUMPLIMIENTO DE METAS	
PROGRAMACIÓN INICIAL	0.00	0.00	293.25	46.75	T1+T2+T3+T4	340.00
PROGRAMACIÓN ACTUALIZADA	0.00	0.00	293.25		T1+T2+T3+T4	293.25
METAS ALCANZADAS	0.00	0.00	0.00	0.00	T1+T2+T3+T4	0.00
PORCENTAJE ALCANZADO TRIMESTRAL	0.00	0.00	0.00	0.00	PORCENTAJE ALCANZADO ANUAL	0.00

PORCENTAJE DE CUMPLIMIENTO ALCANZADO EN EL TRIMESTRE: 0.00 %

JEFE ADMINISTRATIVO

M.A. ANA LAURA PEÑA MONDRAGON

VICERECTORA DE ADMINISTRACION

TITULAR DE LA DEPENDENCIA/ENTIDAD

DR. MODESTO SEARA VAZQUEZ

RECTOR

REPORTE DE AVANCE DE GESTIÓN
UR 545 - UNIVERSIDAD DE LA SIERRA JUÁREZ
TERCER TRIMESTRE 2022

Gobierno del Estado

ALINEACIÓN PED:		MATRÍZ DE INDICADORES PARA RESULTADOS:	
EJE:	01-OAXACA INCLUYENTE CON EL DESARROLLO SOCIAL	FIN:	CONTRIBUIR A LA AMPLIACIÓN DE LA MATRÍCULA DE EDUCACIÓN SUPERIOR
TEMA:	01-EDUCACIÓN		
OBJETIVO:	10-AMPLIAR LA MATRÍCULA DE EDUCACIÓN SUPERIOR PROMOVIENDO LA FORMACIÓN DE CAPITAL HUMANO DE ALTO NIVEL CON UNA EDUCACIÓN SUPERIOR DE CALIDAD Y PERTINENCIA PARA EL ESTADO.	PROPÓSITO:	EGRESADOS DE EDUCACIÓN MEDIA SUPERIOR Y DE LICENCIATURA CON SUFICIENTES POSIBILIDADES DE INGRESO, ATENCIÓN Y TERMINACIÓN DE ESTUDIOS
ESTRATEGIA:	02-PROMOVER MEJOR CALIDAD EN LOS COMPONENTES DEL PROCESO EDUCATIVO: DOCENTES, ESTUDIANTES, PLANES Y PROGRAMAS DE ESTUDIO.	COMPONENTE:	599-ACCIONES DE GESTIÓN PARA LA FORMACIÓN PROFESIONAL Y POSGRADO
LÍNEAS DE ACCIÓN:	01-IMPULSAR EN LAS IES LA FORMACIÓN Y ACTUALIZACIÓN PERMANENTE DEL PERSONAL DOCENTE CON PROGRAMAS CENTRADOS EN EL PROCESO DE ENSEÑANZA-APRENDIZAJE.	ACTIVIDAD:	2132-GESTIÓN ADMINISTRATIVA Y FINANCIERA
UE:	001-UNIVERSIDAD DE LA SIERRA JUÁREZ		

ESTRUCTURA PROGRAMATICA

PROGRAMA	SUBPROGRAMA	PROYECTO	OBRA/ACTIVIDAD
139-FORMACIÓN PROFESIONAL Y POSGRADO	00-- -	000-- -	001-GESTIÓN, EJERCICIO Y SEGUIMIENTO DE LOS PROCESOS ADMINISTRATIVOS Y ACADÉMICOS EN LA SIERRA NORTE

POBLACIÓN O ÁREA DE ENFOQUE POTENCIAL	ATRIBUTO DE LA POBLACIÓN O ÁREA DE ENFOQUE:	HOMBRES:	MUJERES:	TOTAL:
EGRESADO DE EDUCACIÓN MEDIA SUPERIOR		24022	28150	52172

PRESUPUESTO ANUAL

Aprobado	Ampliación	Reducción	Modificado	EJERCIDO T1	EJERCIDO T2	EJERCIDO T3	EJERCIDO T4
				1,256,133.68	1,382,806.32	1,430,277.40	0.00
4,412,610.33	122,194.06	94,626.34	4,440,178.05	TOTAL EJERCIDO AL TRIMESTRE VIGENTE			4,069,217.40

PRESUPUESTO TRIMESTRAL DE LA ACTIVIDAD

Aprobado	Modificado	Comprometido	Devengado	Ejercido	% de Ejercido Vs. Modificado
1,330,776.63	1,573,440.33	1,430,277.40	1,430,277.40	1,430,277.40	90.90

DATOS DEL INDICADOR

Nombre :	PORCENTAJE DE GESTIONES ADMINISTRATIVAS Y FINANCIERAS REALIZADAS	Número de indicador :	2588
Definición :	MIDE EL PORCENTAJE DE GESTIONES ADMINISTRATIVAS Y FINANCIERAS REALIZADAS, RESPECTO A LO PROGRAMADO		
Método de Cálculo :	(NÚMERO DE GESTIONES ADMINISTRATIVAS Y FINANCIERAS REALIZADAS / NÚMERO DE GESTIONES ADMINISTRATIVAS Y FINANCIERAS PROGRAMADAS A REALIZAR)*100		

Tipo	Dimensión	Frecuencia de Medición	Forma de cálculo del indicador	Tipo de Valor	Sentido Esperado
GESTIÓN	EFICACIA	TRIMESTRAL	PORCENTAJE	FLUJO	ASCENDENTE

MEDIOS DE VERIFICACIÓN / FUENTE INFORMACIÓN	SUPUESTO
OFICIOS DE ENTREGA DE INFORMES MENSUALES Y TRIMESTRALES EMITIDOS PARA LA VICE-RECTORÍA ADMINISTRATIVA, RESGUARDADOS POR DICHA INSTANCIA.	LAS CONDICIONES SOCIOECONÓMICAS Y SANITARIAS SE MANTIENEN ESTABLES Y POSIBILITAN EL CUMPLIMIENTO EN TIEMPO Y FORMA DE LOS COMPROMISOS.

DATOS DE LA META

Definición de la variable Meta:	1 - NÚMERO DE GESTIONES ADMINISTRATIVAS Y FINANCIERAS REALIZADAS
Unidad de medida:	25 - NÚMERO

LÍNEA BASE				VALOR PROGRAMADO ANUAL			
AÑO	2020	VALOR	75.00	AÑO	2022	VALOR	79.00

AVANCE TRIMESTRAL OBRA/ACTIVIDAD

METAS	1er.TRIMESTRE	2o.TRIMESTRE	3er.TRIMESTRE	4o.TRIMESTRE	CUMPLIMIENTO DE METAS	
PROGRAMACIÓN INICIAL	19.00	20.00	19.00	21.00	T1+T2+T3+T4	79.00
PROGRAMACIÓN ACTUALIZADA	19.00	20.00	19.00		T1+T2+T3+T4	58.00
METAS ALCANZADAS	19.00	20.00	19.00	0.00	T1+T2+T3+T4	58.00
PORCENTAJE ALCANZADO TRIMESTRAL	100.00	100.00	100.00	0.00	PORCENTAJE ALCANZADO ANUAL	73.42

PORCENTAJE DE CUMPLIMIENTO ALCANZADO EN EL TRIMESTRE: 100.00 %

JEFE ADMINISTRATIVO

M.A. ANA LAURA PEÑA MONDRAGON

VICERECTORA DE ADMINISTRACION

TITULAR DE LA DEPENDENCIA/ENTIDAD

DR. MODESTO SEARA VAZQUEZ

RECTOR

REPORTE DE AVANCE DE GESTIÓN
UR 545 - UNIVERSIDAD DE LA SIERRA JUÁREZ
TERCER TRIMESTRE 2022

Gobierno del Estado

ALINEACIÓN PED:		**MATRÍZ DE INDICADORES PARA RESULTADOS:**	
ESTRATEGIA:	02-PROMOVER MEJOR CALIDAD EN LOS COMPONENTES DEL PROCESO EDUCATIVO: DOCENTES, ESTUDIANTES, PLANES Y PROGRAMAS DE ESTUDIO.	**COMPONENTE:**	299-FORMACIÓN INTEGRAL A NIVEL SUPERIOR Y POSGRADO OTORGADO
LÍNEAS DE ACCIÓN:	03-PROMOVER UNA EDUCACIÓN INTEGRAL EN LAS Y LOS ESTUDIANTES DE EDUCACIÓN SUPERIOR PARA LA FORMACIÓN DE PROFESIONISTAS CON RESPONSABILIDAD SOCIAL.	**ACTIVIDAD:**	182-IMPARTIR HORA CLASE
UE:	001-UNIVERSIDAD DE LA SIERRA JUÁREZ		

ESTRUCTURA PROGRAMATICA

PROGRAMA	SUBPROGRAMA	PROYECTO	OBRA/ACTIVIDAD
139-FORMACIÓN PROFESIONAL Y POSGRADO	01-OTORGAMIENTO DE FORMACIÓN INTEGRAL A NIVEL SUPERIOR Y POSGRADO	000-- -	001-IMPARTIR HORAS CLASES EN LA SIERRA NORTE

POBLACIÓN O ÁREA DE ENFOQUE POTENCIAL	ATRIBUTO DE LA POBLACIÓN O ÁREA DE ENFOQUE:	EGRESADO DE EDUCACIÓN MEDIA SUPERIOR	HOMBRES:	24022	MUJERES:	28150	TOTAL:	52172

PRESUPUESTO ANUAL

Aprobado	Ampliación	Reducción	Modificado	EJERCIDO T1	EJERCIDO T2	EJERCIDO T3	EJERCIDO T4
				4,071,473.32	4,734,053.18	5,077,246.21	0.00
15,744,060.01	692,550.14	810,385.13	15,626,225.02	TOTAL EJERCIDO AL TRIMESTRE VIGENTE			13,882,772.71

PRESUPUESTO TRIMESTRAL DE LA ACTIVIDAD

Aprobado	Modificado	Comprometido	Devengado	Ejercido	% de Ejercido Vs. Modificado
4,881,859.53	5,625,085.19	5,077,246.21	5,077,246.21	5,077,246.21	90.26

DATOS DEL INDICADOR

Nombre :	PORCENTAJE DE HORAS CLASE IMPARTIDAS	**Número de indicador :**	168
Definición :	MIDE EL PORCENTAJE DE HORAS CLASE IMPARTIDAS CON RESPECTO A LAS HORAS CLASE PROGRAMADAS		
Método de Cálculo :	(NÚMERO DE HORAS CLASE IMPARTIDAS/ NÚMERO DE HORAS CLASE PROGRAMADAS)*100		

Tipo	Dimensión	Frecuencia de Medición	Forma de cálculo del indicador	Tipo de Valor	Sentido Esperado
GESTIÓN	EFICACIA	TRIMESTRAL	PORCENTAJE	FLUJO	ASCENDENTE

MEDIOS DE VERIFICACIÓN / FUENTE INFORMACIÓN	SUPUESTO
REPORTE PARCIAL DE HORAS CLASE VALIDADO Y RESGUARDADO POR LA VICE-RECTORÍA ACADÉMICA, VERIFICABLE EN LA PÁGINA: WWW.UNSIJ.EDU.MX/AVANCE_MIR_2022	EXISTEN PROGRAMAS INSTITUCIONALES Y DE APOYO QUE BRINDAN CONDICIONES OPTIMAS PARA EL DESARROLLO DE ACTIVIDADES DOCENTES Y DE APOYO A LOS ESTUDIANTES

DATOS DE LA META

Definición de la variable Meta:	1 - NÚMERO DE HORAS CLASE IMPARTIDAS
Unidad de medida:	25 - NÚMERO

LÍNEA BASE				VALOR PROGRAMADO ANUAL			
AÑO	2020	VALOR	29,552.00	AÑO	2022	VALOR	33,944.00

AVANCE TRIMESTRAL OBRA/ACTIVIDAD

METAS	1er.TRIMESTRE	2o.TRIMESTRE	3er.TRIMESTRE	4o.TRIMESTRE	CUMPLIMIENTO DE METAS	
PROGRAMACIÓN INICIAL	9,546.00	10,974.00	3,142.00	10,282.00	T1+T2+T3+T4	33,944.00
PROGRAMACIÓN ACTUALIZADA	9,546.00	10,974.00	3,142.00		T1+T2+T3+T4	23,662.00
METAS ALCANZADAS	9,026.00	10,974.00	3,164.00	0.00	T1+T2+T3+T4	23,164.00
PORCENTAJE ALCANZADO TRIMESTRAL	94.55	100.00	100.70	0.00	PORCENTAJE ALCANZADO ANUAL	68.24

PORCENTAJE DE CUMPLIMIENTO ALCANZADO EN EL TRIMESTRE: 100.70 %

JEFE ADMINISTRATIVO

M.A. ANA LAURA PEÑA MONDRAGON

VICERECTORA DE ADMINISTRACION

TITULAR DE LA DEPENDENCIA/ENTIDAD

DR. MODESTO SEARA VAZQUEZ

RECTOR

REPORTE DE AVANCE DE GESTIÓN
UR 545 - UNIVERSIDAD DE LA SIERRA JUÁREZ
TERCER TRIMESTRE 2022

Gobierno del Estado

ALINEACIÓN PED:		MATRÍZ DE INDICADORES PARA RESULTADOS:	
ESTRATEGIA:	02-PROMOVER MEJOR CALIDAD EN LOS COMPONENTES DEL PROCESO EDUCATIVO: DOCENTES, ESTUDIANTES, PLANES Y PROGRAMAS DE ESTUDIO.	COMPONENTE:	299-FORMACIÓN INTEGRAL A NIVEL SUPERIOR Y POSGRADO OTORGADO
LÍNEAS DE ACCIÓN:	03-PROMOVER UNA EDUCACIÓN INTEGRAL EN LAS Y LOS ESTUDIANTES DE EDUCACIÓN SUPERIOR PARA LA FORMACIÓN DE PROFESIONISTAS CON RESPONSABILIDAD SOCIAL.	ACTIVIDAD:	1912-OFRECER SERVICIO EDUCATIVO COMPLEMENTARIO
UE:	001-UNIVERSIDAD DE LA SIERRA JUÁREZ		

ESTRUCTURA PROGRAMATICA

PROGRAMA	SUBPROGRAMA	PROYECTO	OBRA/ACTIVIDAD
139-FORMACIÓN PROFESIONAL Y POSGRADO	01-OTORGAMIENTO DE FORMACIÓN INTEGRAL A NIVEL SUPERIOR Y POSGRADO	000-- -	002-OFRECER SERVICIOS EDUCATIVOS COMPLEMENTARIOS EN LA SIERRA NORTE

POBLACIÓN O ÁREA DE ENFOQUE POTENCIAL	ATRIBUTO DE LA POBLACIÓN O ÁREA DE ENFOQUE:	HOMBRES:	MUJERES:	TOTAL:
EGRESADO DE EDUCACIÓN MEDIA SUPERIOR		24022	28150	52172

PRESUPUESTO ANUAL

Aprobado	Ampliación	Reducción	Modificado	EJERCIDO T1	EJERCIDO T2	EJERCIDO T3	EJERCIDO T4
				17,085.50	46,521.13	23,939.71	0.00
203,338.00	43,643.50	19,062.50	227,919.00	TOTAL EJERCIDO AL TRIMESTRE VIGENTE			87,546.34

PRESUPUESTO TRIMESTRAL DE LA ACTIVIDAD

Aprobado	Modificado	Comprometido	Devengado	Ejercido	% de Ejercido Vs. Modificado
46,887.50	61,905.50	23,939.71	23,939.71	23,939.71	38.67

DATOS DEL INDICADOR

Nombre :	PORCENTAJE DE JORNADAS ACADÉMICAS REALIZADAS	Número de indicador :	172
Definición :	MIDE EL PORCENTAJE DE JORNADAS ACADÉMICAS REALIZADAS CONTRA EL NÚMERO DE JORNADAS ACADÉMICAS PROGRAMADAS		
Método de Cálculo :	(NÚMERO DE JORNADAS ACADÉMICAS REALIZADAS/ NÚMERO DE JORNADAS ACADÉMICAS PROGRAMADAS)*100		

Tipo	Dimensión	Frecuencia de Medición	Forma de cálculo del indicador	Tipo de Valor	Sentido Esperado
GESTIÓN	EFICACIA	TRIMESTRAL	PORCENTAJE	FLUJO	ASCENDENTE

MEDIOS DE VERIFICACIÓN / FUENTE INFORMACIÓN	SUPUESTO
REPORTES DE ASISTENCIA POR TIPO DE SERVICIO VALIDADOS POR LA VICE RECTORÍA ACADÉMICA. VERIFICABLE EN LA PÁGINA ELECTRÓNICA WWW.UNSIJ.EDU.MX/AVANCE_MIR_2022	EXISTAN PROGRAMAS INSTITUCIONALES QUE BRINDAN CONDICIONES ÓPTIMAS PARA EL DESARROLLO DE ACTIVIDADES DOCENTES Y DE APOYO.

DATOS DE LA META

Definición de la variable Meta:	1 - NÚMERO DE JORNADAS ACADÉMICAS REALIZADAS
Unidad de medida:	25 - NÚMERO

LÍNEA BASE				VALOR PROGRAMADO ANUAL			
AÑO	2020	VALOR	3.00	AÑO	2022	VALOR	5.00

AVANCE TRIMESTRAL OBRA/ACTIVIDAD

METAS	1er.TRIMESTRE	2o.TRIMESTRE	3er.TRIMESTRE	4o.TRIMESTRE	CUMPLIMIENTO DE METAS	
PROGRAMACIÓN INICIAL	2.00	2.00	0.00	1.00	T1+T2+T3+T4	5.00
PROGRAMACIÓN ACTUALIZADA	2.00	2.00	0.00		T1+T2+T3+T4	4.00
METAS ALCANZADAS	2.00	2.00	0.00	0.00	T1+T2+T3+T4	4.00
PORCENTAJE ALCANZADO TRIMESTRAL	100.00	100.00	0.00	0.00	PORCENTAJE ALCANZADO ANUAL	80.00

PORCENTAJE DE CUMPLIMIENTO ALCANZADO EN EL TRIMESTRE: 0 %

DATOS DEL INDICADOR

Nombre :	PORCENTAJE DE VIAJES DE PRACTICA REALIZADOS	Número de indicador :	2284
Definición :	MIDE EL PORCENTAJE DE VIAJES DE PRACTICA, RESPECTO AL PROGRAMADO		
Método de Cálculo :	(NÚMERO DE VIAJES DE PRACTICA REALIZADOS/ NÚMERO DE VIAJES DE PRACTICA PROGRAMADOS)*100		

Tipo	Dimensión	Frecuencia de Medición	Forma de cálculo del indicador	Tipo de Valor	Sentido Esperado
GESTIÓN	EFICACIA	TRIMESTRAL	PORCENTAJE	FLUJO	ASCENDENTE

MEDIOS DE VERIFICACIÓN / FUENTE INFORMACIÓN	SUPUESTO
REPORTES DE ASISTENCIA POR TIPO DE SERVICIO VALIDADOS POR LA VICE RECTORÍA ACADÉMICA. VERIFICABLE EN LA PÁGINA ELECTRÓNICA WWW.UNSIJ.EDU.MX/AVANCE_MIR_2022	EXISTAN PROGRAMAS INSTITUCIONALES QUE BRINDAN CONDICIONES ÓPTIMAS PARA EL DESARROLLO DE ACTIVIDADES DOCENTES Y DE APOYO.

JEFE ADMINISTRATIVO

M.A. ANA LAURA PEÑA MONDRAGON

VICERECTORA DE ADMINISTRACION

TITULAR DE LA DEPENDENCIA/ENTIDAD

DR. MODESTO SEARA VAZQUEZ

RECTOR

REPORTE DE AVANCE DE GESTIÓN
UR 545 - UNIVERSIDAD DE LA SIERRA JUÁREZ
TERCER TRIMESTRE 2022

Gobierno del Estado

DATOS DE LA META	
Definición de la variable Meta:	1 - NÚMERO DE VIAJES DE PRACTICA REALIZADOS
Unidad de medida:	25 - NÚMERO

LÍNEA BASE				VALOR PROGRAMADO ANUAL			
AÑO	2020	VALOR	3.00	AÑO	2022	VALOR	3.00

AVANCE TRIMESTRAL OBRA/ACTIVIDAD

METAS	1er.TRIMESTRE	2o.TRIMESTRE	3er.TRIMESTRE	4o.TRIMESTRE	CUMPLIMIENTO DE METAS	
PROGRAMACIÓN INICIAL	1.00	1.00	0.00	1.00	T1+T2+T3+T4	3.00
PROGRAMACIÓN ACTUALIZADA	1.00	1.00	0.00		T1+T2+T3+T4	2.00
METAS ALCANZADAS	1.00	1.00	0.00	0.00	T1+T2+T3+T4	2.00
PORCENTAJE ALCANZADO TRIMESTRAL	100.00	100.00	0.00	0.00	PORCENTAJE ALCANZADO ANUAL	66.67

PORCENTAJE DE CUMPLIMIENTO ALCANZADO EN EL TRIMESTRE: 0 %

DATOS DEL INDICADOR			
Nombre :	PORCENTAJE DE SERVICIOS EDUCATIVOS COMPLEMENTARIOS REALIZADOS	Número de indicador :	2274
Definición :	MIDE EL PORCENTAJE DE SERVICIOS EDUCATIVOS COMPLEMENTARIOS REALIZADOS, RESPECTO AL PROGRAMADO		
Método de Cálculo :	(NÚMERO DE SERVICIOS EDUCATIVOS COMPLEMENTARIOS REALIZADOS/ NÚMERO DE SERVICIOS EDUCATIVOS COMPLEMENTARIOS PROGRAMADOS)*100		

Tipo	Dimensión	Frecuencia de Medición	Forma de cálculo del indicador	Tipo de Valor	Sentido Esperado
GESTIÓN	EFICACIA	TRIMESTRAL	PORCENTAJE	FLUJO	ASCENDENTE

MEDIOS DE VERIFICACIÓN / FUENTE INFORMACIÓN	SUPUESTO
REPORTES DE ASISTENCIA POR TIPO DE SERVICIO VALIDADOS POR LA VICE RECTORÍA ACADÉMICA. VERIFICABLE EN LA PÁGINA ELECTRÓNICA WWW.UNSIJ.EDU.MX/AVANCE_MIR_2022	EXISTAN PROGRAMAS INSTITUCIONALES QUE BRINDAN CONDICIONES ÓPTIMAS PARA EL DESARROLLO DE ACTIVIDADES DOCENTES Y DE APOYO.

DATOS DE LA META	
Definición de la variable Meta:	1 - NÚMERO DE SERVICIOS EDUCATIVOS COMPLEMENTARIOS REALIZADOS
Unidad de medida:	25 - NÚMERO

LÍNEA BASE				VALOR PROGRAMADO ANUAL			
AÑO	2020	VALOR	124.00	AÑO	2022	VALOR	145.00

AVANCE TRIMESTRAL OBRA/ACTIVIDAD

METAS	1er.TRIMESTRE	2o.TRIMESTRE	3er.TRIMESTRE	4o.TRIMESTRE	CUMPLIMIENTO DE METAS	
PROGRAMACIÓN INICIAL	40.00	45.00	15.00	45.00	T1+T2+T3+T4	145.00
PROGRAMACIÓN ACTUALIZADA	40.00	45.00	15.00		T1+T2+T3+T4	100.00
METAS ALCANZADAS	42.00	45.00	15.00	0.00	T1+T2+T3+T4	102.00
PORCENTAJE ALCANZADO TRIMESTRAL	105.00	100.00	100.00	0.00	PORCENTAJE ALCANZADO ANUAL	70.34

PORCENTAJE DE CUMPLIMIENTO ALCANZADO EN EL TRIMESTRE: 100.00 %

DATOS DEL INDICADOR			
Nombre :	PORCENTAJE DE BECAS ALIMENTARIAS OTORGADAS	Número de indicador :	2203
Definición :	MIDE EL PORCENTAJE DE BECAS ALIMENTARIAS OTORGADAS, RESPECTO A LAS SOLICITADAS		
Método de Cálculo :	(NÚMERO DE BECAS ALIMENTARIAS OTORGADAS/ NÚMERO DE BECAS ALIMENTARIAS SOLICITADAS)*100		

Tipo	Dimensión	Frecuencia de Medición	Forma de cálculo del indicador	Tipo de Valor	Sentido Esperado
GESTIÓN	EFICACIA	TRIMESTRAL	PORCENTAJE	FLUJO	ASCENDENTE

MEDIOS DE VERIFICACIÓN / FUENTE INFORMACIÓN	SUPUESTO
REPORTES DE ASISTENCIA POR TIPO DE SERVICIO VALIDADOS POR LA VICE RECTORÍA ACADÉMICA. VERIFICABLE EN LA PÁGINA ELECTRÓNICA WWW.UNSIJ.EDU.MX/AVANCE_MIR_2022	EXISTAN PROGRAMAS INSTITUCIONALES QUE BRINDAN CONDICIONES ÓPTIMAS PARA EL DESARROLLO DE ACTIVIDADES DOCENTES Y DE APOYO.

JEFE ADMINISTRATIVO

M.A. ANA LAURA PEÑA MONDRAGON

VICERECTORA DE ADMINISTRACION

TITULAR DE LA DEPENDENCIA/ENTIDAD

DR. MODESTO SEARA VAZQUEZ

RECTOR

REPORTE DE AVANCE DE GESTIÓN
UR 545 - UNIVERSIDAD DE LA SIERRA JUÁREZ
TERCER TRIMESTRE 2022

Gobierno del Estado

DATOS DE LA META							
Definición de la variable Meta:	**1 - NÚMERO DE BECAS ALIMENTARIAS OTORGADAS**						
Unidad de medida:	**25 - NÚMERO**						
LÍNEA BASE				**VALOR PROGRAMADO ANUAL**			
AÑO	**2020**	**VALOR**	**90.00**	**AÑO**	**2022**	**VALOR**	**120.00**

AVANCE TRIMESTRAL OBRA/ACTIVIDAD						
METAS	**1er.TRIMESTRE**	**2o.TRIMESTRE**	**3er.TRIMESTRE**	**4o.TRIMESTRE**	**CUMPLIMIENTO DE METAS**	
PROGRAMACIÓN INICIAL	30.00	30.00	30.00	30.00	T1+T2+T3+T4	120.00
PROGRAMACIÓN ACTUALIZADA	30.00	30.00	30.00		T1+T2+T3+T4	90.00
METAS ALCANZADAS	30.00	30.00	30.00	0.00	T1+T2+T3+T4	90.00
PORCENTAJE ALCANZADO TRIMESTRAL	100.00	100.00	100.00	0.00	PORCENTAJE ALCANZADO ANUAL	75.00

PORCENTAJE DE CUMPLIMIENTO ALCANZADO EN EL TRIMESTRE: 100.00 %

JEFE ADMINISTRATIVO

M.A. ANA LAURA PEÑA MONDRAGON
VICERECTORA DE ADMINISTRACION

TITULAR DE LA DEPENDENCIA/ENTIDAD

DR. MODESTO SEARA VAZQUEZ
RECTOR

REPORTE DE AVANCE DE GESTIÓN
UR 545 - UNIVERSIDAD DE LA SIERRA JUÁREZ
TERCER TRIMESTRE 2022

Gobierno del Estado

ALINEACIÓN PED:		MATRÍZ DE INDICADORES PARA RESULTADOS:	
EJE:	01-OAXACA INCLUYENTE CON EL DESARROLLO SOCIAL	FIN:	CONTRIBUIR A LA PRESTACIÓN DE SERVICIOS DE INVESTIGACIÓN, TRANSFERENCIA DE CONOCIMIENTOS, PROMOCIÓN DEL DESARROLLO Y EDUCACIÓN CONTINUA.
TEMA:	01-EDUCACIÓN		
OBJETIVO:	11-PROMOVER LA VINCULACIÓN DEL SECTOR EDUCATIVO DE TIPO SUPERIOR CON EL SECTOR PRODUCTIVO Y SOCIAL, A FIN DE PRESTAR SERVICIOS DE INVESTIGACIÓN, TRANSFERENCIA DE CONOCIMIENTOS, PROMOCIÓN DEL DESARROLLO Y EDUCACIÓN CONTINUA.	PROPÓSITO:	INSTITUCIONES DE EDUCACIÓN SUPERIOR EN EL ESTADO DE OAXACA VINCULADOS EN EL SECTOR PRODUCTIVO Y SOCIAL
ESTRATEGIA:	01-PROMOVER LOS MECANISMOS PARA INCENTIVAR LA VINCULACIÓN ENTRE LAS IES Y LOS SECTORES PRODUCTIVO Y SOCIAL EN EL ESTADO DE OAXACA.	COMPONENTE:	334-SERVICIO SOCIAL Y CONSULTORÍA AL SECTOR PRODUCTIVO, SOCIAL Y GUBERNAMENTAL OTORGADA
LÍNEAS DE ACCIÓN:	01-PROMOVER CONJUNTAMENTE CON LAS IES PROGRAMAS DE RESIDENCIAS PROFESIONALES EN EMPRESAS Y DEPENDENCIAS.	ACTIVIDAD:	1920-BRINDAR SERVICIO DE CAPACITACIÓN A TERCEROS

UE: 001-UNIVERSIDAD DE LA SIERRA JUÁREZ

ESTRUCTURA PROGRAMATICA

PROGRAMA	SUBPROGRAMA	PROYECTO	OBRA/ACTIVIDAD
156-VINCULACIÓN DE LAS INSTITUCIONES DE NIVEL SUPERIOR CON EL SECTOR PRODUCTIVO Y SOCIAL.	01-OTORGAMIENTO DE SERVICIO SOCIAL Y CONSULTORÍA AL SECTOR PRODUCTIVO, SOCIAL Y GUBERNAMENTAL	000-- -	001-OTORGAR SERVICIOS DE CONSULTORÍA A TERCEROS EN LA SIERRA NORTE

POBLACIÓN O ÁREA DE ENFOQUE POTENCIAL	ATRIBUTO DE LA POBLACIÓN O ÁREA DE ENFOQUE:	INSTITUCIÓN DE EDUCACIÓN SUPERIOR	HOMBRES:	0	MUJERES:	0	TOTAL:	40

PRESUPUESTO ANUAL

Aprobado	Ampliación	Reducción	Modificado	EJERCIDO T1	EJERCIDO T2	EJERCIDO T3	EJERCIDO T4
				581,175.99	613,329.77	672,822.62	0.00
1,923,917.00	2,122.08	41,035.95	1,885,003.13	TOTAL EJERCIDO AL TRIMESTRE VIGENTE			1,867,328.38

PRESUPUESTO TRIMESTRAL DE LA ACTIVIDAD

Aprobado	Modificado	Comprometido	Devengado	Ejercido	% de Ejercido Vs. Modificado
689,466.65	690,079.74	672,822.62	672,822.62	672,822.62	97.50

DATOS DEL INDICADOR

Nombre :	PORCENTAJE DE CAPACITACIONES OTORGADAS	Número de indicador :	20
Definición :	MIDE EL PORCENTAJE DE CAPACITACIONES OTORGADAS RESPECTO A LAS RECIBIDAS		
Método de Cálculo :	(NÚMERO DE CAPACITACIONES OTORGADAS /NÚMERO DE SOLICITUDES DE CAPACITACIÓN RECIBIDAS) * 100		

Tipo	Dimensión	Frecuencia de Medición	Forma de cálculo del indicador	Tipo de Valor	Sentido Esperado
GESTIÓN	EFICACIA	TRIMESTRAL	PORCENTAJE	FLUJO	ASCENDENTE

MEDIOS DE VERIFICACIÓN / FUENTE INFORMACIÓN	SUPUESTO
INFORME DE LA COORDINACIÓN DE PROMOCIÓN AL DE SARROLLO, DISPONIBLE EN LA PÁGINA: WWW.UNSIJ.EDU.MX/AVANCE_MIR_2022	EXISTE EL INTERÉS DE LOS BENEFICIARIOS Y FACILIDADES SOCIOECONÓMICAS QUE PERMITAN LLEVAR A CABO LA CAPACITACIÓN

DATOS DE LA META

Definición de la variable Meta:	1 - NÚMERO DE CAPACITACIONES OTORGADAS
Unidad de medida:	25 - NÚMERO

LÍNEA BASE				VALOR PROGRAMADO ANUAL			
AÑO	2020	VALOR	16.00	AÑO	2022	VALOR	18.00

AVANCE TRIMESTRAL OBRA/ACTIVIDAD

METAS	1er.TRIMESTRE	2o.TRIMESTRE	3er.TRIMESTRE	4o.TRIMESTRE	CUMPLIMIENTO DE METAS	
PROGRAMACIÓN INICIAL	4.00	4.00	5.00	5.00	T1+T2+T3+T4	18.00
PROGRAMACIÓN ACTUALIZADA	4.00	4.00	5.00		T1+T2+T3+T4	13.00
METAS ALCANZADAS	4.00	4.00	3.00	0.00	T1+T2+T3+T4	11.00
PORCENTAJE ALCANZADO TRIMESTRAL	100.00	100.00	60.00	0.00	PORCENTAJE ALCANZADO ANUAL	61.11

PORCENTAJE DE CUMPLIMIENTO ALCANZADO EN EL TRIMESTRE: 60.00 %

JEFE ADMINISTRATIVO

M.A. ANA LAURA PEÑA MONDRAGON

VICERECTORA DE ADMINISTRACION

TITULAR DE LA DEPENDENCIA/ENTIDAD

DR. MODESTO SEARA VAZQUEZ

RECTOR

REPORTE DE AVANCE DE GESTIÓN
UR 545 - UNIVERSIDAD DE LA SIERRA JUÁREZ
TERCER TRIMESTRE 2022

Gobierno del Estado

ALINEACIÓN PED:		MATRÍZ DE INDICADORES PARA RESULTADOS:	
ESTRATEGIA:	01-PROMOVER LOS MECANISMOS PARA INCENTIVAR LA VINCULACIÓN ENTRE LAS IES Y LOS SECTORES PRODUCTIVO Y SOCIAL EN EL ESTADO DE OAXACA.	COMPONENTE:	647-CULTURA, CIVISMO Y DEPORTE PROMOVIDO Y DIFUNDIDO
LÍNEAS DE ACCIÓN:	01-PROMOVER CONJUNTAMENTE CON LAS IES PROGRAMAS DE RESIDENCIAS PROFESIONALES EN EMPRESAS Y DEPENDENCIAS.	ACTIVIDAD:	247-REALIZAR EVENTO CULTURAL
UE:	001-UNIVERSIDAD DE LA SIERRA JUÁREZ		

ESTRUCTURA PROGRAMATICA

PROGRAMA	SUBPROGRAMA	PROYECTO	OBRA/ACTIVIDAD
156-VINCULACIÓN DE LAS INSTITUCIONES DE NIVEL SUPERIOR CON EL SECTOR PRODUCTIVO Y SOCIAL.	02-PROMOCIÓN Y DIFUSIÓN DE CULTURA, CIVISMO Y DEPORTE	000-- -	001-REALIZAR EVENTOS CULTURALES EN LA SIERRA NORTE

POBLACIÓN O ÁREA DE ENFOQUE POTENCIAL	ATRIBUTO DE LA POBLACIÓN O ÁREA DE ENFOQUE:	INSTITUCIÓN DE EDUCACIÓN SUPERIOR	HOMBRES:	0	MUJERES:	0	TOTAL:	40

PRESUPUESTO ANUAL

Aprobado	Ampliación	Reducción	Modificado	EJERCIDO T1	EJERCIDO T2	EJERCIDO T3	EJERCIDO T4
				368,906.84	398,338.76	415,303.88	0.00
1,231,111.68	52,538.63	28,818.82	1,254,831.49	TOTAL EJERCIDO AL TRIMESTRE VIGENTE			1,182,549.48

PRESUPUESTO TRIMESTRAL DE LA ACTIVIDAD

Aprobado	Modificado	Comprometido	Devengado	Ejercido	% de Ejercido Vs. Modificado
387,261.87	445,335.89	415,303.88	415,303.88	415,303.88	93.26

DATOS DEL INDICADOR

Nombre :	PORCENTAJE DE EVENTOS CULTURALES REALIZADOS	Número de indicador :	247
Definición :	MIDE EL PORCENTAJE DE EVENTOS CULTURALES REALIZADOS RESPECTO AL EL NÚMERO DE EVENTOS PROGRAMADOS		
Método de Cálculo :	(NÚMERO DE EVENTOS CULTURALES REALIZADOS / NÚMERO DE EVENTOS CULTURALES PROGRAMADOS)*100		

Tipo	Dimensión	Frecuencia de Medición	Forma de cálculo del indicador	Tipo de Valor	Sentido Esperado
GESTIÓN	EFICACIA	TRIMESTRAL	PORCENTAJE	FLUJO	ASCENDENTE

MEDIOS DE VERIFICACIÓN / FUENTE INFORMACIÓN	SUPUESTO
INFORME DE LA COORDINACIÓN DE DIFUSIÓN CULTURAL, DISPONIBLE EN LA PÁGINA ELECTRÓNICA: WWW.UNSIJ.EDU.MX/AVANCE_MIR_2022	EXITE EL INTERÉS DE LOS BENEFICIARIOS Y LAS CONDICIONES SOCIOECONÓMICAS Y SANITARIAS POSIBILITAN LA REALIZACIÓN DE EVENTOS CULTURALES.

DATOS DE LA META

Definición de la variable Meta:	1 - NÚMERO DE EVENTOS CULTURALES REALIZADOS
Unidad de medida:	25 - NÚMERO

LÍNEA BASE				VALOR PROGRAMADO ANUAL			
AÑO	2020	VALOR	96.00	AÑO	2022	VALOR	99.00

AVANCE TRIMESTRAL OBRA/ACTIVIDAD

METAS	1er.TRIMESTRE	2o.TRIMESTRE	3er.TRIMESTRE	4o.TRIMESTRE	CUMPLIMIENTO DE METAS	
PROGRAMACIÓN INICIAL	24.00	24.00	25.00	26.00	T1+T2+T3+T4	99.00
PROGRAMACIÓN ACTUALIZADA	24.00	24.00	25.00		T1+T2+T3+T4	73.00
METAS ALCANZADAS	24.00	24.00	12.00	0.00	T1+T2+T3+T4	60.00
PORCENTAJE ALCANZADO TRIMESTRAL	100.00	100.00	48.00	0.00	PORCENTAJE ALCANZADO ANUAL	60.61

PORCENTAJE DE CUMPLIMIENTO ALCANZADO EN EL TRIMESTRE: 48.00 %

JEFE ADMINISTRATIVO

M.A. ANA LAURA PEÑA MONDRAGON

VICERECTORA DE ADMINISTRACION

TITULAR DE LA DEPENDENCIA/ENTIDAD

DR. MODESTO SEARA VAZQUEZ

RECTOR

PROGRAMAS Y PROYECTOS DE INVERSIÓN

Programa o proyecto de Inversión del Recurso Federal, de los proyectos aprobados que corresponden al Fondo de Aportaciones Múltiples ejercicio fiscal 2022, cuyos datos de identificación son los siguientes:

EJECUTORA	DESCRIPCIÓN PROYECTO	DESCRIPCIÓN CONCEPTO	No OBRA SSP	OFICIO AUT.	IMPORTE
Universidad de la Sierra Juárez	Construcción de Edificio de Estudios de Posgrado en la Universidad de la Sierra Juárez (2da. Etapa).	Construcción	FAM-IES/ 0601/221767/2022	SF/SPIP/ DPIP/FAM-IES/0601/2022	8,571,669.00
Universidad de la Sierra Juárez	Construcción de Edificio de Purificación de Agua, en la Universidad de la Sierra Juárez.	Construccion	SF/SPIP/DPIP/ FAM-IES/ 0894/2022	SF/SPIP/ DPIP/FAM-IES/0894/2022	1,384,718.00
Universidad de la Sierra Juárez	Mantenimiento en Áreas de la Universidad de la Sierra Juárez (Planta de emergencia).	Mejoramiento	SF/SPIP/DPIP/ FAM-IES/ 0925/2022	SF/SPIP/ DPIP/FAM-IES/0925/2022	353,450.00
Universidad de la Sierra Juárez	Mantenimiento en Áreas de la Universidad de la Sierra Juárez (Impermeabilización).	Mejoramiento	SF/SPIP/DPIP/ FAM-IES/ 0926/2022	SF/SPIP/ DPIP/FAM-IES/0926/2022	211,348.00

RELACIÓN DE BIENES INMUEBLES QUE COMPONEN EL PATRIMONIO

DEL 01 DE ENERO AL 30 DE SEPTIEMBRE DE 2022

(Pesos)

CUENTA	DESCRIPCIÓN DEL BIEN	Saldo Final
12310	TERRENOS	0
12330	EDIFICIOS NO RESIDENCIALES	66,857,374
12351	EDIFICACIÓN HABITACIONAL EN PROCESO	0
12352	EDIFICACIÓN NO HABITACIONAL EN PROCESO	0
12353	CONSTRUCCIÓN DE OBRAS PARA EL ABASTECIMIENTO DE AGUA, PETRÓLEO, GAS, ELECTRICIDAD Y TELECOMUNICACIÓN	0
12354	DIVISIÓN DE TERRENOS Y CONSTRUCCIÓN DE OBRAS DE URBANIZACIÓN EN PROCESO	0
12355	CONSTRUCCIÓN DE VÍAS DE COMUNICACIÓN EN PROCESO	0
12356	OTRAS CONSTRUCCIONES DE INGENIERÍA CIVIL U OBRA PESADA EN PROCESO	8,698,290
12357	INSTALACIONES Y EQUIPAMIENTO EN CONSTRUCCIONES EN PROCESO	0
12359	TRABAJOS DE ACABADOS EN EDIFICACIONES Y OTROS TRABAJOS ESPECIALIZADOS EN PROCESO	0
12361	EDIFICACIÓN HABITACIONAL EN PROCESO	0
12362	EDIFICACIÓN NO HABITACIONAL EN PROCESO	0
12363	CONSTRUCCIÓN DE OBRAS PARA EL ABASTECIMIENTO DE AGUA, PETRÓLEO, GAS, ELECTRICIDAD Y TELECOMUNICACIÓN	0
12364	DIVISIÓN DE TERRENOS Y CONSTRUCCIÓN DE OBRAS DE URBANIZACIÓN	0
12365	CONSTRUCCIÓN DE VÍAS DE COMUNICACIÓN EN PROCESO	0
12366	OTRAS CONSTRUCCIONES DE INGENIERÍA CIVIL U OBRA PESADA EN PROCESO	0
12367	INSTALACIONES Y EQUIPAMIENTO EN CONSTRUCCIONES EN PROCESO	0
12369	TRABAJOS DE ACABADOS EN EDIFICACIONES Y OTROS TRABAJOS ESPECIALIZADOS EN PROCESO	0
12390	OTROS BIENES INMUEBLES	0
	SUMA TOTAL:	**75,555,664**

RELACIÓN DE BIENES MUEBLES QUE COMPONEN EL PATRIMONIO

DEL 01 DE ENERO AL 30 DE SEPTIEMBRE DE 2022

(Pesos)

CUENTA	DESCRIPCIÓN DEL BIEN	Saldo Final
12411	MUEBLES DE OFICINA Y ESTANTERÍA	2,295,505
12412	MUEBLES, EXCEPTO DE OFICINA Y ESTANTERÍA	2,180,738
12413	EQUIPO DE CÓMPUTO Y DE TECNOLOGÍAS DE LA INFORMACIÓN	6,679,837
12419	OTROS MOBILIARIOS Y EQUIPOS DE ADMINISTRACIÓN	78,621
12421	EQUIPOS Y APARATOS AUDIOVISUALES	910,851
12422	APARATOS DEPORTIVOS	0
12423	CÁMARAS FOTOGRÁFICAS Y DE VIDEO	421,294
12429	OTRO MOBILIARIO Y EQUIPO EDUCACIONAL Y RECREATIVO	529,670
12431	EQUIPO MÉDICO Y DE LABORATORIO	10,068,915
12432	INSTRUMENTAL MÉDICO Y DE LABORATORIO	3,037,348
12441	AUTOMÓVILES Y CAMIONES	761,090
12443	EQUIPO AEROESPACIAL	0
12445	EMBARCACIONES	0
12449	OTROS EQUIPOS DE TRANSPORTE	0
12450	EQUIPO DE DEFENSA Y SEGURIDAD	0
12461	MAQUINARIA Y EQUIPO AGROPECUARIO	0
12462	MAQUINARIA Y EQUIPO INDUSTRIAL	432,663
12463	MAQUINARIA Y EQUIPO DE CONSTRUCCIÓN	0
12464	SISTEMAS DE AIRE ACONDICIONADO, CALEFACCIÓN Y DE REFRIGERACIÓN INDUSTRIAL Y COMERCIAL	300,376
12465	EQUIPO DE COMUNICACIÓN Y TELECOMUNICACIÓN	1,045,278
12466	EQUIPOS DE GENERACIÓN ELÉCTRICA, APARATOS Y ACCESORIOS ELÉCTRICOS	145,481
12467	HERRAMIENTAS Y MÁQUINAS-HERRAMIENTA	3,261,959
12469	OTROS EQUIPOS	517,564
12471	BIENES ARTÍSTICOS, CULTURALES Y CIENTÍFICOS	0
12483	AVES	0
12484	OVINOS Y CAPRINOS	0
12486	EQUINOS	0
12487	ESPECIES MENORES Y DE ZOOLÓGICO	0
12488	ÁRBOLES Y PLANTAS	0
12489	OTROS ACTIVOS BIOLÓGICOS	0
	SUMA TOTAL:	**32,667,190**

GOBIERNO DEL ESTADO
DE OAXACA

RELACIÓN DE CUENTAS BANCARIAS PRODUCTIVAS ESPECIFICAS

DEL 01 DE ENERO AL 30 DE SEPTIEMBRE DE 2022

FONDO, PROGRAMA O CONVENIO	DATOS DE LA CUENTA BANCARIA		
	INSTITUCIÓN BANCARIA	NUMERO DE CUENTA	FECHA DE APERTURA
Memoria histórica y biocultural CONACYT	BANORTE	1174689875	06 de mayo 2022
FAM IES 2022	BANORTE	1174690040	27 de junio 2022

RELACIÓN DE ESQUEMAS BURSÁTILES Y COBERTURAS FINANCIERAS

NO APLICA

Montos pagados por ayudas y subsidios

01 DE ENERO AL 30 DE SEPTIEMBRE DE 2022

Concepto	Ayuda	Subsidio	Sector (económico o social)	Beneficiario	CURP	RFC	Monto Pagado
BECAS PARA ESTUDIANTES	X		SOCIAL	SANTIAGO ELFEGO RAMÍREZ SALINAS	RASS980725HOCMLN09	RASS980725	754
BECAS PARA ESTUDIANTES	X		SOCIAL	DAVID PÉREZ GARCIA	PEGD030617HOCRRVA4	PEGD030617	754
BECAS PARA ESTUDIANTES	X		SOCIAL	ALEJANDRO HERNÁNDEZ LUNA	HELA030430HOCRNLA9	HELA030430	754
BECAS PARA ESTUDIANTES	X		SOCIAL	BERNARDINO HERNÁNDEZ ROJAS	HERB910416HOCRJR03	HERB910416	754
BECAS PARA ESTUDIANTES	X		SOCIAL	IRLANDA AGUSTIMIANO TOSCANO	AUTI010118MOCGSRA4	AUTI010118	754
BECAS PARA ESTUDIANTES	X		SOCIAL	CRISTIAN TOMAS LÓPEZ	TOLC021227HOCMPRA5	TOLC021227	754
BECAS PARA ESTUDIANTES	X		SOCIAL	KARINA PACHECO SANTIAGO	PASK991108MOCCNR01	PASK991108	754
BECAS PARA ESTUDIANTES	X		SOCIAL	GUADALUPE BRISEYDA RAMÍREZ SALINAS	RASG000923MOCMLDA0	RASG000923	754
BECAS PARA ESTUDIANTES	X		SOCIAL	INGRID JOSSELIN LEYVA ALDACO	LEAI021009MOCYLNA4	LEAI021009	754

BECAS PARA ESTUDIANTES	X		SOCIAL	ALEJANDRO CABRERA CARRASCO	CXCA920928HOCBRL08	CXCA920928	754
BECAS PARA ESTUDIANTES	X		SOCIAL	SANTIAGO ELFEGO RAMÍREZ SALINAS	RASS980725HOCMLN09	RASS980725	325
BECAS PARA ESTUDIANTES	X		SOCIAL	DAVID GARCÍA PÉREZ	PEGD030617HOCRRVA4	PEGD030617	325
BECAS PARA ESTUDIANTES	X		SOCIAL	ALEJANDRO HERNÁNDEZ LUNA	HELA030430HOCRNLA9	HELA030430	325
BECAS PARA ESTUDIANTES	X		SOCIAL	BERNARDINO HERNÁNDEZ ROJAS	HERB910416HOCRJR03	HERB910416	325
BECAS PARA ESTUDIANTES	X		SOCIAL	IRLANDA AGUSTIMIANO TOSCANO	AUTI010118MOCGSRA4	AUTI010118	325
BECAS PARA ESTUDIANTES	X		SOCIAL	CRISTIAN TOMAS LÓPEZ	TOLC021227HOCMPRA5	TOLC021227	325
BECAS PARA ESTUDIANTES	X		SOCIAL	KARINA PACHECO SANTIAGO	PASK991108MOCCNR01	PASK991108	325
BECAS PARA ESTUDIANTES	X		SOCIAL	GUADALUPE BRISEYDA RAMÍREZ SALINAS	RASG000923MOCMLDA0	RASG000923	325
BECAS PARA ESTUDIANTES	X		SOCIAL	INGRID JOSSELIN LEYVA ALDACO	LEAI021009MOCYLNA4	LEAI021009	325
BECAS PARA ESTUDIANTES	X		SOCIAL	ALEJANDRO CABRERA CARRASCO	CXCA920928HOCBRL08	CXCA920928	325
BECAS PARA ESTUDIANTES	X		SOCIAL	SANTIAGO ELFEGO RAMÍREZ SALINAS	RASS980725HOCMLN09	RASS980725	1,212
BECAS PARA	X		SOCIAL	VÁSQUEZ GONZÁLEZ	VAGG001209HOCSNMA7	VAGG001209	1,212

ESTUDIANTES				GAMALIEL			
BECAS PARA ESTUDIANTES	X		SOCIAL	CARTAS BARRERA HERIBERTO	CABH990430HOCRRR07	CABH990430	1,212
BECAS PARA ESTUDIANTES	X		SOCIAL	BERNARDINO HERNÁNDEZ ROJAS	HERB910416HOCRJR03	HERB910416	1,212
BECAS PARA ESTUDIANTES	X		SOCIAL	DUQUE PÉREZ ARLET	DUPA010410MOCQRRA2	DUPA010410	1,212
BECAS PARA ESTUDIANTES	X		SOCIAL	CRISTIAN TOMAS LÓPEZ	TOLC021227HOCMPRA5	TOLC021227	1,212
BECAS PARA ESTUDIANTES	X		SOCIAL	IGNACIO MARTÍNEZ WILBERTO	IAMW010315HOCGRLA0	IAMW010315	1,212
BECAS PARA ESTUDIANTES	X		SOCIAL	KARINA PACHECO SANTIAGO	PASK991108MOCCNR01	PASK991108	1,212
BECAS PARA ESTUDIANTES	X		SOCIAL	GUADALUPE BRISEYDA RAMÍREZ SALINAS	RASG000923MOCMLDA0	RASG000923	1,212
BECAS PARA ESTUDIANTES	X		SOCIAL	GARCÍA LÓPEZ GUADALUPE	GALG950215MOCRPD02	GALG950215	1,212
BECAS PARA ESTUDIANTES	X		SOCIAL	SANTIAGO ELFEGO RAMÍREZ SALINAS	RASS980725HOCMLN09	RASS980725	882
BECAS PARA ESTUDIANTES	X		SOCIAL	VÁSQUEZ GONZÁLEZ GAMALIEL	VAGG001209HOCSNMA7	VAGG001209	882
BECAS PARA ESTUDIANTES	X		SOCIAL	CARTAS BARRERA HERIBERTO	CABH990430HOCRRR07	CABH990430	882
BECAS PARA ESTUDIANTES	X		SOCIAL	BERNARDINO HERNÁNDEZ ROJAS	HERB910416HOCRJR03	HERB910416	882

BECAS PARA ESTUDIANTES	X		SOCIAL	DUQUE PÉREZ ARLET	DUPA010410MOCQRRA2	DUPA010410	882
BECAS PARA ESTUDIANTES	X		SOCIAL	CRISTIAN TOMAS LÓPEZ	TOLC021227HOCMPRA5	TOLC021227	882
BECAS PARA ESTUDIANTES	X		SOCIAL	IGNACIO MARTÍNEZ WILBERTO	IAMW010315HOCGRLA0	IAMW010315	882
BECAS PARA ESTUDIANTES	X		SOCIAL	KARINA PACHECO SANTIAGO	PASK991108MOCCNR01	PASK991108	882
BECAS PARA ESTUDIANTES	X		SOCIAL	GUADALUPE BRISEYDA RAMÍREZ SALINAS	RASG000923MOCMLDA0	RASG000923	882
BECAS PARA ESTUDIANTES	X		SOCIAL	GARCÍA LÓPEZ GUADALUPE	GALG950215MOCRPD02	GALG950215	882
BECAS PARA ESTUDIANTES	X		SOCIAL	SANTIAGO ELFEGO RAMÍREZ SALINAS	RASS980725HOCMLN09	RASS980725	1,102
BECAS PARA ESTUDIANTES	X		SOCIAL	VÁSQUEZ GONZÁLEZ GAMALIEL	VAGG001209HOCSNMA7	VAGG001209	1,102
BECAS PARA ESTUDIANTES	X		SOCIAL	CARTAS BARRERA HERIBERTO	CABH990430HOCRRR07	CABH990430	1,102
BECAS PARA ESTUDIANTES	X		SOCIAL	BERNARDINO HERNÁNDEZ ROJAS	HERB910416HOCRJR03	HERB910416	1,102
BECAS PARA ESTUDIANTES	X		SOCIAL	DUQUE PÉREZ ARLET	DUPA010410MOCQRRA2	DUPA010410	1,102
BECAS PARA ESTUDIANTES	X		SOCIAL	CRISTIAN TOMAS LÓPEZ	TOLC021227HOCMPRA5	TOLC021227	1,102
BECAS PARA	X		SOCIAL	IGNACIO MARTÍNEZ	IAMW010315HOCGRLA0	IAMW010315	1,102

ESTUDIANTES				WILBERTO			
BECAS PARA ESTUDIANTES	X		SOCIAL	KARINA PACHECO SANTIAGO	PASK991108MOCCNR01	PASK991108	1,102
BECAS PARA ESTUDIANTES	X		SOCIAL	GUADALUPE BRISEYDA RAMÍREZ SALINAS	RASG000923MOCMLDA0	RASG000923	1,102
BECAS PARA ESTUDIANTES	X		SOCIAL	GARCÍA LÓPEZ GUADALUPE	GALG950215MOCRPD02	GALG950215	1,102
BECAS PARA ESTUDIANTES	X		SOCIAL	SANTIAGO ELFEGO RAMIREZ SALINAS	RASS980725HOCMLN09	RASS980725	1,212
BECAS PARA ESTUDIANTES	X		SOCIAL	VASQUEZ GONZALEZ GAMALIEL	VAGG001209HOCSNMA7	VAGG001209	1,212
BECAS PARA ESTUDIANTES	X		SOCIAL	CARTAS BARRERA HERIBERTO	CABH990430HOCRRR07	CABH990430	1,212
BECAS PARA ESTUDIANTES	X		SOCIAL	BERNARDINO HERNANDEZ ROJAS	HERB910416HOCRJR03	HERB910416	1,212
BECAS PARA ESTUDIANTES	X		SOCIAL	DUQUE PEREZ ARLET	DUPA010410MOCQRRA2	DUPA010410	1,212
BECAS PARA ESTUDIANTES	X		SOCIAL	CRISTIAN TOMAS LOPEZ	TOLC021227HOCMPRA5	TOLC021227	1,212
BECAS PARA ESTUDIANTES	X		SOCIAL	IGNACIO MARTINEZ WILBERTO	IAMW010315HOCGRLA0	IAMW010315	1,212
BECAS PARA ESTUDIANTES	X		SOCIAL	KARINA PACHECO SANTIAGO	PASK991108MOCCNR01	PASK991108	1,212
BECAS PARA ESTUDIANTES	X		SOCIAL	GUADALUPE BRISEYDA RAMIREZ SALINAS	RASG000923MOCMLDA0	RASG000923	1,212

BECAS PARA ESTUDIANTES	X		SOCIAL	GARCIA LOPEZ GUADALUPE	GALG950215MOCRPD02	GALG950215	1,212

TOTAL	**54,866**

UNIVERSIDAD DE LA SIERRA JUÁREZ

Estado de Situación Financiera Detallado - LDF

Al 31 de diciembre de 2021 y al 30 de septiembre de 2022

(PESOS)

Concepto	30 de septiembre de 2022	31 de diciembre de 2021	Concepto	30 de septiembre de 2022	31 de diciembre de 2021
ACTIVO			**PASIVO**		
Activo Circulante			**Pasivo Circulante**		
Efectivo y Equivalentes	8,198,163	9,882,286	Cuentas por Pagar a Corto Plazo	1,704,879	2,839,943
Efectivo	0	0	Servicios Personales por Pagar a Corto Plazo	0	0
Bancos/Tesorería	0	0	Proveedores por Pagar a Corto Plazo	0	0
Bancos/Dependencias y Otros	8,198,163	9,882,286	Contratistas por Obras Públicas por Pagar a Corto Plazo	0	0
Inversiones Temporales (Hasta 3 meses)	0	0	Participaciones y Aportaciones por Pagar a Corto Plazo	0	0
Fondos con Afectación Específica	0	0	Transferencias Otorgadas por Pagar a Corto Plazo	2,232	356,848
Depósitos de Fondos de Terceros en Garantía y/o Administración	0	0	Intereses, Comisiones y Otros Gastos de la Deuda Pública por Pagar a Corto Plazo	0	0
Otros Efectivos y Equivalentes	0	0	Retenciones y Contribuciones por Pagar a Corto Plazo	1,185,444	1,322,321
Derechos a Recibir Efectivo o Equivalentes	165,511	105,984	Devoluciones de la Ley de Ingresos por Pagar a Corto Plazo	0	0
Inversiones Financieras de Corto Plazo	0	0	Otras Cuentas por Pagar a Corto Plazo	517,203	1,160,774
Cuentas por Cobrar a Corto Plazo	0	0	Documentos por Pagar a Corto Plazo	0	0
Deudores Diversos por Cobrar a Corto Plazo	165,511	105,984	Documentos Comerciales por Pagar a Corto Plazo	0	0
Ingresos por Recuperar a Corto Plazo	0	0	Documentos con Contratistas por Obras Públicas por Pagar a Corto Plazo	0	0
Deudores por Anticipos de la Tesorería a Corto Plazo	0	0	Otros Documentos por Pagar a Corto Plazo	0	0
Préstamos Otorgados a Corto Plazo	0	0	Porción a Corto Plazo de la Deuda Pública a Largo Plazo	0	0
Otros Derechos a Recibir Efectivo o Equivalentes a Corto Plazo	0	0	Porción a Corto Plazo de la Deuda Pública	0	0
Derechos a Recibir Bienes o Servicios	2,836,138	1,825,138	Porción a Corto Plazo de Arrendamiento Financiero	0	0
Anticipo a Proveedores por Adquisición de Bienes y Prestación de Servicios a Corto Plazo	0	0	Títulos y Valores a Corto Plazo	0	0
Anticipo a Proveedores por Adquisición de Bienes Inmuebles y Muebles a Corto Plazo	0	0	Pasivos Diferidos a Corto Plazo	0	0
Anticipo a Proveedores por Adquisición de Bienes Intangibles a Corto Plazo	0	0	Ingresos Cobrados por Adelantado a Corto Plazo	0	0
Anticipo a Contratistas por Obras Públicas a Corto Plazo	2,836,138	1,825,138	Intereses Cobrados por Adelantado a Corto Plazo	0	0
Otros Derechos a Recibir Bienes o Servicios a Corto Plazo	0	0	Otros Pasivos Diferidos a Corto Plazo	0	0
Inventarios	0	0	Fondos y Bienes de Terceros en Garantía y/o Administración a Corto Plazo	0	0
Inventario de Mercancías para Venta	0	0	Fondos en Garantía a Corto Plazo	0	0
Inventario de Mercancías Terminadas	0	0	Fondos en Administración a Corto Plazo	0	0
Inventario de Mercancías en Proceso de Elaboración	0	0	Fondos Contingentes a Corto Plazo	0	0
Inventario de Materias Primas, Materiales y Suministros para Producción	0	0	Fondos de Fideicomisos, Mandatos y Contratos Análogos a Corto Plazo	0	0
Bienes en Tránsito	0	0	Otros Fondos de Terceros en Garantía y/o Administración a Corto Plazo	0	0
Almacenes	0	0	Valores y Bienes en Garantía a Corto Plazo	0	0
Estimación por Pérdida o Deterioro de Activos Circulantes	0	0	Provisiones a Corto Plazo	0	0
Estimaciones para Cuentas Incobrables por Derechos a Recibir Efectivo o Equivalentes	0	0	Provisión para Demandas y Juicios a Corto Plazo	0	0
Estimación por Deterioro de Inventarios	0	0	Provisión para Contingencias a Corto Plazo	0	0
Otros Activos Circulantes	0	0	Otras Provisiones a Corto Plazo	0	0
Valores en Garantía	0	0	Otros Pasivos a Corto Plazo	0	0
Bienes en Garantía (excluye depósitos de fondos)	0	0	Ingresos por Clasificar	0	0
Bienes Derivados de Embargos, Decomisos, Aseguramientos y Dación en Pago	0	0	Recaudación por Participar	0	0
Adquisición con Fondos de Terceros	0	0	Otros Pasivos Circulantes	0	0
Total de Activos Circulantes	**11,199,812**	**11,813,409**	**Total de Pasivos Circulantes**	**1,704,879**	**2,839,943**
Activo No Circulante			**Pasivo No Circulante**		
Inversiones Financieras a Largo Plazo	0	0	Cuentas por Pagar a Largo Plazo	0	0
Derechos a Recibir Efectivo o Equivalentes a Largo Plazo	0	0	Documentos por Pagar a Largo Plazo	0	0
Bienes Inmuebles, Infraestructura y Construcciones en Proceso	75,555,664	70,475,841	Deuda Pública a Largo Plazo	0	0
Bienes Muebles	32,667,190	30,497,630	Pasivos Diferidos a Largo Plazo	0	0
Activos Intangibles	0	0	Fondos y Bienes de Terceros en Garantía y/o en Administración a Largo Plazo	0	0
Depreciación, Deterioro y Amortización Acumulada de Bienes	-20,002,257	-15,181,280	Provisiones a Largo Plazo	0	0
Activos Diferidos	0	0			
Estimación por Pérdida o Deterioro de Activos no Circulantes	0	0	**Total de Pasivos No Circulantes**	**0**	**0**
Otros Activos no Circulantes	0	0			
			Total del Pasivo	**1,704,879**	**2,839,943**
Total de Activos No Circulantes	**88,220,597**	**85,792,190**			
			HACIENDA PÚBLICA/PATRIMONIO		
Total del Activo	**99,420,408**	**97,605,599**			
			Hacienda Pública/Patrimonio Contribuido	892,315	795,346
			Aportaciones	0	0
			Donaciones de Capital	180,240	180,240
			Actualización de la Hacienda Pública/Patrimonio	712,076	615,107
			Hacienda Pública/Patrimonio Generado	96,823,214	93,970,309
			Resultados del Ejercicio (Ahorro/ Desahorro)	4,966,017	10,539,823
			Resultados de Ejercicios Anteriores	91,857,197	83,430,486
			Revalúos	0	0
			Reservas	0	0
			Rectificaciones de Resultados de Ejercicios Anteriores	0	0
			Exceso o Insuficiencia en la Actualización de la Hacienda Pública/Patrimonio	0	0
			Resultado por Posición Monetaria	0	0
			Resultado por Tenencia de Activos no Monetarios	0	0
			Total Hacienda Pública/Patrimonio	**97,715,530**	**94,765,656**
			Total del Pasivo y Hacienda Pública/Patrimonio	**99,420,408**	**97,605,599**

UNIVERSIDAD DE LA SIERRA JUÁREZ
Balance Presupuestario - LDF
Del 1 de enero al 30 de septiembre de 2022
(PESOS)

Concepto	Estimado/ Aprobado	Devengado	Recaudado/ Pagado
A. Ingresos Totales (A = A1+A2+A3)	**31,537,063**	**36,377,024**	**36,377,024**
A1. Ingresos de Libre Disposición	20,770,478	20,128,009	20,128,009
A2. Transferencias Federales Etiquetadas	10,766,585	16,249,015	16,249,015
A3. Financiamiento Neto			
B. Egresos Presupuestarios[1] (B = B1+B2)	**31,537,063**	**36,377,024**	**36,377,024**
B1. Gasto No Etiquetado (sin incluir Amortización de la Deuda Pública)	20,770,478	20,128,009	20,128,009
B2. Gasto Etiquetado (sin incluir Amortización de la Deuda Pública)	10,766,585	16,249,015	16,249,015
C. Remanentes del Ejercicio Anterior (C = C1 + C2)		**0**	**0**
C1. Remanentes de Ingresos de Libre Disposición aplicados en el periodo			
C2. Remanentes de Transferencias Federales Etiquetadas aplicados en el periodo			
I. Balance Presupuestario (I = A – B + C)	**0**	**0**	**0**
II. Balance Presupuestario sin Financiamiento Neto (II = I - A3)	**0**	**0**	**0**
III. Balance Presupuestario sin Financiamiento Neto y sin Remanentes del Ejercicio Anterior (III= II - C)	**0**	**0**	**0**

Concepto	Aprobado	Devengado	Pagado
E. Intereses, Comisiones y Gastos de la Deuda (E = E1+E2)	**0**	**0**	**0**
E1. Intereses, Comisiones y Gastos de la Deuda con Gasto No Etiquetado			
E2. Intereses, Comisiones y Gastos de la Deuda con Gasto Etiquetado			
IV. Balance Primario (IV = III + E)	**0**	**0**	**0**

Concepto	Estimado/ Aprobado	Devengado	Recaudado/ Pagado
F. Financiamiento (F = F1 + F2)	**0**	**0**	**0**
F1. Financiamiento con Fuente de Pago de Ingresos de Libre Disposición			
F2. Financiamiento con Fuente de Pago de Transferencias Federales Etiquetadas			
G. Amortización de la Deuda (G = G1 + G2)	**0**	**0**	**0**
G1. Amortización de la Deuda Pública con Gasto No Etiquetado			
G2. Amortización de la Deuda Pública con Gasto Etiquetado			
A3. Financiamiento Neto (A3 = F – G)	**0**	**0**	**0**

Concepto	Estimado/ Aprobado	Devengado	Recaudado/ Pagado
A1. Ingresos de Libre Disposición	20,770,478	20,128,009	20,128,009
A3.1 Financiamiento Neto con Fuente de Pago de Ingresos de Libre Disposición (A3.1 = F1 – G1)	**0**	**0**	**0**
F1. Financiamiento con Fuente de Pago de Ingresos de Libre Disposición			
G1. Amortización de la Deuda Pública con Gasto No Etiquetado			
B1. Gasto No Etiquetado (sin incluir Amortización de la Deuda Pública)	20,770,478	20,128,009	20,128,009
C1. Remanentes de Ingresos de Libre Disposición aplicados en el periodo			
V. Balance Presupuestario de Recursos Disponibles (V = A1 + A3.1 – B 1 + C1)	**0**	**0**	**0**
VI. Balance Presupuestario de Recursos Disponibles sin Financiamiento Neto (VI = V – A3.1)	**0**	**0**	**0**

Concept	Estimado/ Aprobado	Devengado	Recaudado/
A2. Transferencias Federales Etiquetadas	10,766,585	16,249,015	16,249,015
A3.2 Financiamiento Neto con Fuente de Pago de Transferencias Federales Etiquetadas (A3.2 = F2 – G2)	**0**	**0**	**0**
F2. Financiamiento con Fuente de Pago de Transferencias Federales Etiquetadas			
G2. Amortización de la Deuda Pública con Gasto Etiquetado			
B2. Gasto Etiquetado (sin incluir Amortización de la Deuda Pública)	10,766,585	16,249,015	16,249,015
C2. Remanentes de Transferencias Federales Etiquetadas aplicados en el periodo			
VII. Balance Presupuestario de Recursos Etiquetados (VII = A2 + A3.2 – B2 + C2)	**0**	**0**	**0**
VIII. Balance Presupuestario de Recursos Etiquetados sin Financiamiento Neto (VIII = VII – A3.2)	**0**	**0**	**0**

UNIVERSIDAD DE LA SIERRA JUÁREZ
Estado Analítico de Ingreso Detallado - LDF
Del 1 de enero al 30 de septiembre 2022
(PESOS)

Concepto	Ingreso					Diferencia
	Estimado	Ampliaciones/ (Reducciones)	Modificado	Devengado	Recaudado	
Ingresos de Libre Disposición						
A. Impuestos						
B. Cuotas y Aportaciones de Seguridad Social						
C. Contribuciones de Mejoras						
D. Derechos						
E. Productos						
F. Aprovechamientos						
G. Ingresos por Ventas de Bienes y Servicios						
H. Participaciones (H=h1+h2+h3+h4+h5+h6+h7+h8+h9+h10+h11)	**0**	**0**	**0**	**0**	**0**	**0**
h1) Fondo General de Participaciones						
h2) Fondo de Fomento Municipal						
h3) Fondo de Fiscalización y Recaudación						
h4) Fondo de Compensación						
h5) Fondo de Extracción de Hidrocarburos						
h6) Impuesto Especial Sobre Producción y Servicios						
h7) 0.136% de la Recaudación Federal Participable						
h8) 3.17% Sobre Extracción de Petróleo						
h9) Gasolinas y Diésel						
h10) Fondo del Impuesto Sobre la Renta						
h11) Fondo de Estabilización de los Ingresos de las Entidades Federativas						
I. Incentivos Derivados de la Colaboración Fiscal (I=i1+i2+i3+i4+i5)	**0**	**0**	**0**	**0**	**0**	**0**
i1) Tenencia o Uso de Vehículos						
i2) Fondo de Compensación ISAN						
i3) Impuesto Sobre Automóviles Nuevos						
i4) Fondo de Compensación de Repecos-Intermedios						
i5) Otros Incentivos Económicos						
J. Transferencias	20,770,478	0	20,770,478	20,128,009	20,128,009	642,469
K. Convenios						
k1) Otros Convenios y Subsidios						
L. Otros Ingresos de Libre Disposición (L=l1+l2)	**0**	**0**	**0**	**0**	**0**	**0**
l1) Participaciones en Ingresos Locales						
l2) Otros Ingresos de Libre Disposición						
I. Total de Ingresos de Libre Disposición (I=A+B+C+D+E+F+G+H+I+J+K+L)	**20,770,478**	**0**	**20,770,478**	**20,128,009**	**20,128,009**	**642,469**
Ingresos Excedentes de Ingresos de Libre Disposición						
Transferencias Federales Etiquetadas						
A. Aportaciones (A=a1+a2+a3+a4+a5+a6+a7+a8)	**0**	**17,052,474**	**17,052,474**	**7,279,824**	**7,279,824**	**9,772,650**
a1) Fondo de Aportaciones para la Nómina Educativa y Gasto Operativo						
a2) Fondo de Aportaciones para los Servicios de Salud						
a3) Fondo de Aportaciones para la Infraestructura Social						
a4) Fondo de Aportaciones para el Fortalecimiento de los Municipios y de las Demarcaciones Territoriales del Distrito Federal						
a5) Fondo de Aportaciones Múltiples		17,052,474	17,052,474	7,279,824	7,279,824	9,772,650
a6) Fondo de Aportaciones para la Educación Tecnológica y de Adultos						
a7) Fondo de Aportaciones para la Seguridad Pública de los Estados y del Distrito Federal						
a8) Fondo de Aportaciones para el Fortalecimiento de las Entidades Federativas						
B. Convenios (B=b1+b2+b3+b4)	**0**	**456,857**	**456,857**	**0**	**0**	**456,857**
b1) Convenios de Protección Social en Salud						
b2) Convenios de Descentralización						
b3) Convenios de Reasignación						
b4) Otros Convenios y Subsidios		456,857	456,857	0	0	456,857
C. Fondos Distintos de Aportaciones (C=c1+c2)	**0**	**0**	**0**	**0**	**0**	**0**
c1) Fondo para Entidades Federativas y Municipios Productores de Hidrocarburos						
c2) Fondo Minero						
D. Transferencias, Subsidios y Subvenciones, y Pensiones y Jubilaciones						
E. Otras Transferencias Federales Etiquetadas	10,766,585	78,708	10,845,293	8,969,191	8,969,191	1,876,102
II. Total de Transferencias Federales Etiquetadas (II = A + B + C + D + E)	**10,766,585**	**17,588,039**	**28,354,624**	**16,249,015**	**16,249,015**	**12,105,609**
III. Ingresos Derivados de Financiamientos (III = A)	**0**	**0**	**0**	**0**	**0**	**0**
A. Ingresos Derivados de Financiamientos						
IV. Total de Ingresos (IV = I + II + III)	**31,537,063**	**17,588,039**	**49,125,103**	**36,377,024**	**36,377,024**	**12,748,079**
Datos Informativos						
1. Ingresos Derivados de Financiamientos con Fuente de Pago de Ingresos de Libre Disposición						
2. Ingresos Derivados de Financiamientos con Fuente de Pago de Transferencias Federales Etiquetadas						
3. Ingresos Derivados de Financiamientos (3 = 1 + 2)	**0**	**0**	**0**	**0**	**0**	**0**

UNIVERSIDAD DE LA SIERRA JUÁREZ
Informe Analítico de la Deuda Pública y Otros Pasivos - LDF
Del 1 de enero al 30 de septiembre de 2022
(PESOS)

Denominación de la Deuda Pública y Otros Pasivos	Saldo al 30 de septiembre de 2022-2 (d)	Disposiciones del Periodo (e)	Amortizaciones del Periodo (f)	Revaluaciones, Reclasificaciones y Otros Ajustes (g)	Saldo Final del Periodo (h) h=d+e-f+g	Pago de Intereses del Periodo (i)	Pago de Comisiones y demás costos asociados durante el Periodo (j)
1. Deuda Pública (1=A+B)							
A. Corto Plazo (A=a1+a2+a3)							
a1) Instituciones de Crédito							
a2) Títulos y Valores							
a3) Arrendamientos Financieros							
B. Largo Plazo (B=b1+b2+b3)							
b1) Instituciones de Crédito							
b2) Títulos y Valores							
b3) Arrendamientos Financieros							
2. Otros Pasivos	1,991,172	109,821,774	110,108,067	0	**1,704,879**	0	0
3. Total de la Deuda Pública y Otros Pasivos (3=1+2)	**1,991,172**	**109,821,774**	**110,108,067**	**0**	**1,704,879**	**0**	**0**
4. Deuda Contingente 1 (Informativo)							
A. Deuda Contingente 1							
B. Deuda Contingente 2							
C. Deuda Contingente XX							
5. Valor de Instrumentos Bono Cupón Cero 2 (Informativo)							
A. Instrumento Bono Cupón Cero 1							
B. Instrumento Bono Cupón Cero 2							
C. Instrumento Bono Cupón Cero XX							

1 Se refiere a cualquier Financiamiento sin fuente o garantía de pago definida, que sea asumida de manera solidaria o subsidiaria por las Entidades Federativas con sus Municipios, organismos descentralizados y empresas de participación estatal mayoritaria y fideicomisos, locales o municipales, y por los Municipios con sus respectivos organismos descentralizados y empresas de participación municipal mayoritaria.
2 Se refiere al valor del Bono Cupón Cero que respalda el pago de los créditos asociados al mismo (Activo).

Obligaciones a Corto Plazo (k)	Monto Contratado (l)	Plazo Pactado (m)	Tasa de Interés (n)	Comisiones y Costos Relacionados (o)	Tasa Efectiva (p)
6. Obligaciones a Corto Plazo (Informativo)					
A. Crédito 1					
B. Crédito 2					
C. Crédito XX					

UNIVERSIDAD DE LA SIERRA JUÁREZ
Informe Analítico de Obligaciones Diferentes de Financiamientos -LDF
Del 1 de enero al 30 de septiembre de 2022
(PESOS)

Denominación de las Obligaciones Diferentes de Financiamiento (c)	Fecha del Contrato (d)	Fecha de inicio de operación del proyecto (e)	Fecha de vencimiento (f)	Monto de la inversión pactado (g)	Plazo pactado (h)	Monto promedio mensual del pago de la contraprestación (i)	Monto promedio mensual del pago de la contraprestación correspondiente al pago de inversión (j)	Monto pagado de la inversión al 31 de diciembre de 2021 (k)	Monto pagado de la inversión actualizado al 31 de diciembre de 2021 (l)	Saldo pendiente por pagar de la inversión al 31 de diciembre de 2021 (m = g – l)
A. Asociaciones Público Privadas (APP's) (A=a+b+c+d)										
a) APP 1										
b) APP 2										
c) APP 3										
d) APP XX										
B. Otros Instrumentos (B=a+b+c+d)										
a) Otro Instrumento 1										
b) Otro Instrumento 2										
c) Otro Instrumento 3										
d) Otro Instrumento XX										
C. Total de Obligaciones Diferentes de Financiamiento (C=A+B)										

No aplica

UNIVERSIDAD DE LA SIERRA JUÁREZ

Estado Analítico del Ejercicio del Presupuesto de Egresos Detallado - LDF

Clasificación por Objeto del Gasto (Capítulo y Concepto)

Del 1 de enero al 30 de septiembre del 2022

(PESOS)

Concepto	Egresos					Subejercicio
	Aprobado	Ampliaciones/ (Reducciones)	Modificado	Devengado	Pagado	
I. Gasto No Etiquetado (I=A+B+C+D+E+F+G+H+I)	**20,770,478**	**0**	**20,770,478**	**20,128,009**	**20,128,009**	**642,469**
A. Servicios Personales (A=a1+a2+a3+a4+a5+a6+a7)	0	0	0	0	0	0
a1) Remuneraciones al Personal de Carácter Permanente						0
a2) Remuneraciones al Personal de Carácter Transitorio						0
a3) Remuneraciones Adicionales y Especiales						0
a4) Seguridad Social						0
a5) Otras Prestaciones Sociales y Económicas						0
a6) Previsiones						0
a7) Pago de Estímulos a Servidores Públicos						0
B. Materiales y Suministros (B=b1+b2+b3+b4+b5+b6+b7+b8+b9)	0	0	0	0	0	0
b1) Materiales de Administración, Emisión de Documentos y Artículos Oficiales						0
b2) Alimentos y Utensilios						0
b3) Materias Primas y Materiales de Producción y Comercialización						0
b4) Materiales y Artículos de Construcción y de Reparación						0
b5) Productos Químicos, Farmacéuticos y de Laboratorio						0
b6) Combustibles, Lubricantes y Aditivos						0
b7) Vestuario, Blancos, Prendas de Protección y Artículos Deportivos						0
b8) Materiales y Suministros Para Seguridad						0
b9) Herramientas, Refacciones y Accesorios Menores						0
C. Servicios Generales (C=c1+c2+c3+c4+c5+c6+c7+c8+c9)	0	0	0	0	0	0
c1) Servicios Básicos						0
c2) Servicios de Arrendamiento						0
c3) Servicios Profesionales, Científicos, Técnicos y Otros Servicios						0
c4) Servicios Financieros, Bancarios y Comerciales						0
c5) Servicios de Instalación, Reparación, Mantenimiento y Conservación						0
c6) Servicios de Comunicación Social y Publicidad						0
c7) Servicios de Traslado y Viáticos						0
c8) Servicios Oficiales						0
c9) Otros Servicios Generales						0
D. Transferencias, Asignaciones, Subsidios y Otras Ayudas (D=d1+d2+d3+d4+d5+d6+d7+d8+d9)	20,770,478	0	20,770,478	20,128,009	20,128,009	642,469
d1) Transferencias Internas y Asignaciones al Sector Público	20,770,478	0	20,770,478	20,128,009	20,128,009	642,469
d2) Transferencias al Resto del Sector Público						0
d3) Subsidios y Subvenciones						0
d4) Ayudas Sociales						0
d5) Pensiones y Jubilaciones						0
d6) Transferencias a Fideicomisos, Mandatos y Otros Análogos						0
d7) Transferencias a la Seguridad Social						0
d8) Donativos						0
d9) Transferencias al Exterior						0
E. Bienes Muebles, Inmuebles e Intangibles (E=e1+e2+e3+e4+e5+e6+e7+e8+e9)	0	0	0	0	0	0
e1) Mobiliario y Equipo de Administración						0
e2) Mobiliario y Equipo Educacional y Recreativo						0
e3) Equipo e Instrumental Médico y de Laboratorio						0
e4) Vehículos y Equipo de Transporte						0
e5) Equipo de Defensa y Seguridad						0
e6) Maquinaria, Otros Equipos y Herramientas						0
e7) Activos Biológicos						0
e8) Bienes Inmuebles						0
e9) Activos Intangibles						0
F. Inversión Pública (F=f1+f2+f3)	0	0	0	0	0	0
f1) Obra Pública en Bienes de Dominio Público						0
f2) Obra Pública en Bienes Propios						0
f3) Proyectos Productivos y Acciones de Fomento		0	0	0	0	0
G. Inversiones Financieras y Otras Provisiones (G=g1+g2+g3+g4+g5+g6+g7)	0	0	0	0	0	0
g1) Inversiones Para el Fomento de Actividades Productivas						0
g2) Acciones y Participaciones de Capital						0
g3) Compra de Títulos y Valores						0
g4) Concesión de Préstamos						0
g5) Inversiones en Fideicomisos, Mandatos y Otros Análogos						0
Fideicomiso de Desastres Naturales (Informativo)						0
g6) Otras Inversiones Financieras						0
g7) Provisiones para Contingencias y Otras Erogaciones Especiales						0
H. Participaciones y Aportaciones (H=h1+h2+h3)	0	0	0	0	0	0
h1) Participaciones						0
h2) Aportaciones						0
h3) Convenios						0
I. Deuda Pública (I=i1+i2+i3+i4+i5+i6+i7)	0	0	0	0	0	0
i1) Amortización de la Deuda Pública						0
i2) Intereses de la Deuda Pública						0
i3) Comisiones de la Deuda Pública						0
i4) Gastos de la Deuda Pública						0
i5) Costo por Coberturas						0
i6) Apoyos Financieros						0
i7) Adeudos de Ejercicios Fiscales Anteriores (ADEFAS)						0

Concepto	Egresos					Subejercicio
	Aprobado	Ampliaciones/ (Reducciones)	Modificado	Devengado	Pagado	
II. Gasto Etiquetado (II=A+B+C+D+E+F+G+H+I)	**10,766,585**	**17,588,039**	**28,354,624**	**16,249,015**	**16,249,015**	**12,105,609**
A. Servicios Personales (A=a1+a2+a3+a4+a5+a6+a7)	0	0	0	0	0	0
a1) Remuneraciones al Personal de Carácter Permanente						0
a2) Remuneraciones al Personal de Carácter Transitorio						0
a3) Remuneraciones Adicionales y Especiales						0
a4) Seguridad Social						0
a5) Otras Prestaciones Sociales y Económicas						0
a6) Previsiones						0
a7) Pago de Estímulos a Servidores Públicos						0
B. Materiales y Suministros (B=b1+b2+b3+b4+b5+b6+b7+b8+b9)	0	0	0	0	0	0
b1) Materiales de Administración, Emisión de Documentos y Artículos Oficiales						0
b2) Alimentos y Utensilios						0
b3) Materias Primas y Materiales de Producción y Comercialización						0
b4) Materiales y Artículos de Construcción y de Reparación						0
b5) Productos Químicos, Farmacéuticos y de Laboratorio						0
b6) Combustibles, Lubricantes y Aditivos						0
b7) Vestuario, Blancos, Prendas de Protección y Artículos Deportivos						0
b8) Materiales y Suministros Para Seguridad						0
b9) Herramientas, Refacciones y Accesorios Menores						0
C. Servicios Generales (C=c1+c2+c3+c4+c5+c6+c7+c8+c9)	0	0	0	0	0	0
c1) Servicios Básicos						0
c2) Servicios de Arrendamiento						0
c3) Servicios Profesionales, Científicos, Técnicos y Otros Servicios						0
c4) Servicios Financieros, Bancarios y Comerciales						0
c5) Servicios de Instalación, Reparación, Mantenimiento y Conservación						0
c6) Servicios de Comunicación Social y Publicidad						0
c7) Servicios de Traslado y Viáticos						0
c8) Servicios Oficiales						0
c9) Otros Servicios Generales						0
D. Transferencias, Asignaciones, Subsidios y Otras Ayudas (D=d1+d2+d3+d4+d5+d6+d7+d8+d9)	10,766,585	1,100,363	11,866,948	8,969,191	8,969,191	2,897,757
d1) Transferencias Internas y Asignaciones al Sector Público	10,718,075	1,059,320	11,777,395	8,914,326	8,914,326	2,863,069
d2) Transferencias al Resto del Sector Público						0
d3) Subsidios y Subvenciones						0
d4) Ayudas Sociales	48,510	41,044	89,554	54,866	54,866	34,688
d5) Pensiones y Jubilaciones						0
d6) Transferencias a Fideicomisos, Mandatos y Otros Análogos						0
d7) Transferencias a la Seguridad Social						0
d8) Donativos						0
d9) Transferencias al Exterior						0
E. Bienes Muebles, Inmuebles e Intangibles (E=e1+e2+e3+e4+e5+e6+e7+e8+e9)	0	2,200,000	2,200,000	2,200,000	2,200,000	0
e1) Mobiliario y Equipo de Administración		2,200,000	2,200,000	2,200,000	2,200,000	0
e2) Mobiliario y Equipo Educacional y Recreativo		0	0	0	0	0
e3) Equipo e Instrumental Médico y de Laboratorio						0
e4) Vehículos y Equipo de Transporte						0
e5) Equipo de Defensa y Seguridad						0
e6) Maquinaria, Otros Equipos y Herramientas						0
e7) Activos Biológicos						0
e8) Bienes Inmuebles						0
e9) Activos Intangibles						0
F. Inversión Pública (F=f1+f2+f3)	0	14,287,676	14,287,676	5,079,824	5,079,824	9,207,852
f1) Obra Pública en Bienes de Dominio Público		14,287,676	14,287,676	5,079,824	5,079,824	9,207,852
f2) Obra Pública en Bienes Propios						0
f3) Proyectos Productivos y Acciones de Fomento						0
G. Inversiones Financieras y Otras Provisiones (G=g1+g2+g3+g4+g5+g6+g7)	0	0	0	0	0	0
g1) Inversiones Para el Fomento de Actividades Productivas						0
g2) Acciones y Participaciones de Capital						0
g3) Compra de Títulos y Valores						0
g4) Concesión de Préstamos						0
g5) Inversiones en Fideicomisos, Mandatos y Otros Análogos						0
Fideicomiso de Desastres Naturales (Informativo)						0
g6) Otras Inversiones Financieras						0
g7) Provisiones para Contingencias y Otras Erogaciones Especiales						0
H. Participaciones y Aportaciones (H=h1+h2+h3)	0	0	0	0	0	0
h1) Participaciones						0
h2) Aportaciones						0
h3) Convenios						0
I. Deuda Pública (I=i1+i2+i3+i4+i5+i6+i7)	0	0	0	0	0	0
i1) Amortización de la Deuda Pública						0
i2) Intereses de la Deuda Pública						0
i3) Comisiones de la Deuda Pública						0
i4) Gastos de la Deuda Pública						0
i5) Costo por Coberturas						0
i6) Apoyos Financieros						0
i7) Adeudos de Ejercicios Fiscales Anteriores (ADEFAS)						0
III. Total de Egresos (III = I + II)	**31,537,063**	**17,588,039**	**49,125,103**	**36,377,024**	**36,377,024**	**12,748,079**

UNIVERSIDAD DE LA SIERRA JUÁREZ

Estado Analítico del Ejercicio del Presupuesto de Egresos Detallado - LDF

Clasificación Administrativa

Del 1 de enero al 30 de septiembre de 2022

(PESOS)

Concepto	Egresos					Subejercicio
	Aprobado	Ampliaciones/ (Reducciones)	Modificado	Devengado	Pagado	
I. Gasto No Etiquetado (I=A)	**20,770,478**	**0**	**20,770,478**	**20,128,009**	**20,128,009**	**642,469**
A. Universidad de la Sierra Juárez	20,770,478	0	20,770,478	20,128,009	20,128,009	642,469
II. Gasto Etiquetado (II=A)	**10,766,585**	**17,588,039**	**28,354,624**	**16,249,015**	**16,249,015**	**12,105,609**
A. Universidad de la Sierra Juárez	10,766,585	17,588,039	28,354,624	16,249,015	16,249,015	12,105,609
III. Total de Egresos (III = I + II)	**31,537,063**	**17,588,039**	**49,125,103**	**36,377,024**	**36,377,024**	**12,748,079**

UNIVERSIDAD DE LA SIERRA JUÁREZ

Estado Analítico del Ejercicio del Presupuesto de Egresos Detallado - LDF

Clasificación Funcional (Finalidad y Función)

Del 1 de enero al 30 de septiembre del 2022

(PESOS)

Concepto	Egresos					Subejercicio
	Aprobado	Ampliaciones/ (Reducciones)	Modificado	Devengado	Pagado	
I. Gasto No Etiquetado (I=A+B+C+D)	**20,770,478**	**0**	**20,770,478**	**20,128,009**	**20,128,009**	**642,469**
A. Gobierno (A=a1+a2+a3+a4+a5+a6+a7+a8)	**0**	**0**	**0**	**0**	**0**	**0**
a1) Legislación						0
a2) Justicia						0
a3) Coordinación de la Política de Gobierno						0
a4) Relaciones Exteriores						0
a5) Asuntos Financieros y Hacendarios						0
a6) Seguridad Nacional						0
a7) Asuntos de Orden Público y de Seguridad Interior						0
a8) Otros Servicios Generales						0
B. Desarrollo Social (B=b1+b2+b3+b4+b5+b6+b7)	**15,070,539**	**-207,701**	**14,862,838**	**14,240,632**	**14,240,632**	**622,206**
b1) Protección Ambiental						0
b2) Vivienda y Servicios a la Comunidad						0
b3) Salud						0.00
b4) Recreación, Cultura y Otras Manifestaciones Sociales	931,588	23,720	955,308	942,506	942,506	12,802
b5) Educación	14,138,951	-231,421	13,907,530	13,298,126	13,298,126	609,404
b6) Protección Social						0
b7) Otros Asuntos Sociales						0
C. Desarrollo Económico (C=c1+c2+c3+c4+c5+c6+c7+c8+c9)	**5,699,939**	**207,701**	**5,907,640**	**5,887,377**	**5,887,377**	**20,263**
c1) Asuntos Económicos, Comerciales y Laborales en General						0
c2) Agropecuaria, Silvicultura, Pesca y Caza						0
c3) Combustibles y Energía						0
c4) Minería, Manufacturas y Construcción						0
c5) Transporte						0
c6) Comunicaciones						0
c7) Turismo						0
c8) Ciencia, Tecnología e Innovación	5,699,939	207,701	5,907,640	5,887,377	5,887,377	20,263
c9) Otras Industrias y Otros Asuntos Económicos						0
D. Otras No Clasificadas en Funciones Anteriores (D=d1+d2+d3+d4)	**0**	**0**	**0**	**0**	**0**	**0**
d1) Transacciones de la Deuda Pública / Costo Financiero de la Deuda						0
d2) Transferencias, Participaciones y Aportaciones Entre Diferentes Niveles y Órdenes de Gobierno						0
d3) Saneamiento del Sistema Financiero						0
d4) Adeudos de Ejercicios Fiscales Anteriores						0
II: Gasto Etiquetado (II=A+B+C+D)	**10,766,585**	**17,588,039**	**28,354,624**	**16,249,015**	**16,249,015**	**12,105,609**
A. Gobierno (A=a1+a2+a3+a4+a5+a6+a7a+a8)	**0**	**0**	**0**	**0**	**0**	**0**
a1) Legislación						0
a2) Justicia						0
a3) Coordinación de la Política de Gobierno						0
a4) Relaciones Exteriores						0
a5) Asuntos Financieros y Hacendarios						0
a6) Seguridad Nacional						0
a7) Asuntos de Orden Público y de Seguridad Interior						0
a8) Otros Servicios Generales						0
B. Desarrollo Social (B=b1+b2+b3+b4+b5+b6+b7)	**8,444,498**	**17,179,295**	**25,623,792**	**14,128,606**	**14,128,606**	**11,495,186**
b1) Protección Ambiental						0
b2) Vivienda y Servicios a la Comunidad						0
b3) Salud						0
b4) Recreación, Cultura y Otras Manifestaciones Sociales	299,523	0	299,523	240,043	240,043	59,480
b5) Educación	8,144,974	17,179,295	25,324,269	13,888,563	13,888,563	11,435,706
b6) Protección Social						0
b7) Otros Asuntos Sociales						0
C. Desarrollo Económico (C=c1+c2+c3+c4+c5+c6+c7+c8+c9)	**2,322,087**	**408,745**	**2,730,832**	**2,120,409**	**2,120,409**	**610,423**
c1) Asuntos Económicos, Comerciales y Laborales en General						0
c2) Agropecuaria, Silvicultura, Pesca y Caza						0
c3) Combustibles y Energía						0
c4) Minería, Manufacturas y Construcción						0
c5) Transporte						0
c6) Comunicaciones						0
c7) Turismo						0
c8) Ciencia, Tecnología e Innovación	2,322,087	408,745	2,730,832	2,120,409	2,120,409	610,423
c9) Otras Industrias y Otros Asuntos Económicos						0
D. Otras No Clasificadas en Funciones Anteriores (D=d1+d2+d3+d4)	**0**	**0**	**0**	**0**	**0**	**0**
d1) Transacciones de la Deuda Pública / Costo Financiero de la Deuda						0
d2) Transferencias, Participaciones y Aportaciones Entre Diferentes Niveles y Órdenes de Gobierno						0
d3) Saneamiento del Sistema Financiero						0
d4) Adeudos de Ejercicios Fiscales Anteriores						0
III. Total de Egresos (III = I + II)	**31,537,063**	**17,588,039**	**49,125,103**	**36,377,024**	**36,377,024**	**12,748,079**

UNIVERSIDAD DE LA SIERRA JUÁREZ
Estado Analítico del Ejercicio del Presupuesto de Egresos Detallado - LDF
Clasificación de Servicios Personales por Categoría
Del 1 de enero al 30 de septiembre del 2022
(PESOS)

Concepto	Egresos					Subejercicio
	Aprobado	Ampliaciones/ (Reducciones)	Modificado	Devengado	Pagado	
I. Gasto No Etiquetado (I=A+B+C+D+E+F)	**20,770,478**	**0**	**20,770,478**	**20,128,009**	**19,908,820**	**642,469**
A. Personal Administrativo						0
B. Magisterio	20,770,478	0	20,770,478	20,128,009	19,908,820	642,469
C. Servicios de Salud (C=c1+c2)	0	0	0	0	0	0
c1) Personal Administrativo						0
c2) Personal Médico, paramédico y afín						0
D. Seguridad Pública						0
E. Gastos asociados a la implementación de nuevas leyes federales o reformas a las mismas (E=e1+e2)	0	0	0	0	0	0
e1) Nombre del Programa o Ley 1						0
e2) Nombre del Programa o Ley 2						0
F. Sentencias laborales definitivas						0
II. Gasto Etiquetado (I=A+B+C+D+E+F)	**7,166,349**	**0**	**7,166,349**	**6,650,562**	**6,650,562**	**515,787**
A. Personal Administrativo						0
B. Magisterio	7,166,349	0	7,166,349	6,650,562	6,650,562	515,787
C. Servicios de Salud (C=c1+c2)	0	0	0	0	0	0
c1) Personal Administrativo						0
c2) Personal Médico, paramédico y afín						0
D. Seguridad Pública						0
E. Gastos asociados a la implementación de nuevas leyes federales o reformas a las mismas (E=e1+e2)	0	0	0	0	0	0
e1) Nombre del Programa o Ley 1						0
e2) Nombre del Programa o Ley 2						0
F. Sentencias laborales definitivas						0
III. Total de Gasto en Servicios Personales (III = I + II)	**27,936,827**	**0**	**27,936,827**	**26,778,571**	**26,559,382**	**1,158,257**

UNIVERSIDAD DE LA SIERRA JUÁREZ

Informe sobre Estudios Actuariales - LDF

	Pensiones y jubilaciones	Salud	Riesgos de trabajo	Invalidez y vida	Otras prestaciones sociales
Tipo de Sistema					
Prestación laboral o Fondo general para trabajadores del estado o municipio					
Beneficio definido, Contribución definida o Mixto					
Población afiliada					
Activos					
Edad máxima					
Edad mínima					
Edad promedio					
Pensionados y Jubilados					
Edad máxima					
Edad mínima					
Edad promedio					
Beneficiarios					
Promedio de años de servicio (trabajadores activos)					
Aportación individual al plan de pensión como % del salario					
Aportación del ente público al plan de pensión como % del salario					
Crecimiento esperado de los pensionados y jubilados (como %)					
Crecimiento esperado de los activos (como %)					
Edad de Jubilación o Pensión					
Esperanza de vida					
Ingresos del Fondo					
Ingresos Anuales al Fondo de Pensiones					
Nómina anual					
Activos					
Pensionados y Jubilados					
Beneficiarios de Pensionados y Jubilados					
Monto mensual por pensión					
Máximo					
Mínimo					
Promedio					
Monto de la reserva					
Valor presente de las obligaciones					
Pensiones y Jubilaciones en curso de pago					
Generación actual					
Generaciones futuras					
Valor presente de las contribuciones asociadas a los sueldos futuros de cotización X%					
Generación actual					
Generaciones futuras					
Valor presente de aportaciones futuras					
Generación actual					
Generaciones futuras					
Otros Ingresos					
Déficit/superávit actuarial					
Generación actual					
Generaciones futuras					
Periodo de suficiencia					
Año de descapitalización					
Tasa de rendimiento					
Estudio actuarial					
Año de elaboración del estudio actuarial					
Empresa que elaboró el estudio actuarial					

No aplica

GOBIERNO DEL ESTADO
DE OAXACA

UNIVERSIDAD DE LA SIERRA SUR

RESULTADOS GENERALES

Historia

La Universidad de la Sierra Sur (UNSIS), es un organismo público descentralizado del Gobierno del Estado de Oaxaca, además de contar con el apoyo total de los gobiernos estatal y federal, está dotado con personalidad y capacidad jurídica propia, para alcanzar los fines de la docencia en educación superior, la investigación científica, la difusión de la cultura y la promoción del desarrollo. Se localiza en la ciudad de Miahuatlán de Porfirio Díaz, en el estado de Oaxaca. La UNSIS comenzó sus actividades académicas el 1 de octubre del año 2000, bajo el auspicio del gobierno estatal. A partir del 12 de abril del año 2003, por voluntad del ejecutivo estatal fue integrada al Sistema de Universidades Estatales de Oaxaca (SUNEO), el cual tiene la finalidad de brindar un modelo homogéneo de educación pública superior de calidad, mediante la oferta de las licenciaturas en: Administración Municipal, Enfermería, Ciencias Empresariales, Administración Pública, Informática, Nutrición, Odontología y Medicina; así como las maestrías en: Planeación Estratégica Municipal, Gobierno Electrónico, Salud Pública y Administración Universitaria; y el doctorado en Gobierno Electrónico. De esta forma, la UNSIS coadyuva a la transformación de la sociedad a través de la formación de profesionistas de calidad.

Indicadores

a) Matrícula

La UNSIS cuenta con una matrícula de 2,119 (1,483 mujeres y 636 hombres), distribuidos en las 8 Licenciaturas y 4 posgrados.

b) Personal Académico

La plantilla de personal académico está integrada por 162 profesores-investigadores, distribuida de acuerdo a su grado académico de la siguiente manera: con Doctorado: 49 (30 %); con Maestría: 68 (42 %); con Licenciatura: 34 (21 %); con Especialidad: 11 (7 %); miembros del S.N.I.: 18 (11 %), con perfil deseable PRODEP: 37 (23 %). Todos los profesores-investigadores son de tiempo completo (PTC), los cuales realizan actividades de docencia, investigación, asesorías, tutorías, gestión académica y promoción del desarrollo.

c) Resultados Académicos Obtenidos

- En marzo de 2022, la UNSIS recibió 8 medallas y reconocimientos por parte del Centro Nacional de Evaluación para la Educación Superior (CENEVAL), para hacer la entrega a los estudiantes que obtuvieron el Premio CENEVAL al Desempeño de Excelencia-EGEL en virtud de que alcanzaron un desempeño sobresaliente en todas las áreas de su examen de titulación, mismo que presentaron a finales del año 2021, 7 reconocimientos corresponden a

profesionales de la Licenciatura en Enfermería y 1 a una egresada de la Licenciatura en Ciencias Empresariales.

- A finales del mes de marzo de 2022 el Centro Nacional de Evaluación para la Educación Superior (CENEVAL) dio a conocer que la Licenciatura en Nutrición obtuvo por cuarta ocasión consecutiva el Nivel 1 en el Padrón EGEL: Programas de Alto Rendimiento Académico.
- El 13 de mayo de 2022, once egresados de la Licenciatura en Enfermería y una egresada de la Licenciatura en Ciencias Empresariales de la UNSIS recibieron el Premio CENEVAL al Desempeño de Excelencia-EGEL, en virtud de que alcanzaron un desempeño sobresaliente en todas las áreas de su examen de titulación. La entrega de reconocimientos a nuestros egresados se realizó en el Paraninfo Universitario.
- El 16 de junio de 2022 el Consejo Académico de la Universidad de la Sierra Sur aprobó del plan y programas de estudios de la Maestría en Administración Universitaria, con el objetivo de formar profesionistas de alto nivel para la administración universitaria, quienes integrarán conocimientos, habilidades, principios y valores en las funciones sustantivas de docencia, investigación, promoción del desarrollo y difusión de la cultura, para contribuir con la eficiencia universitaria, a partir de la experiencia del modelo universitario del Sistema de Universidades Estatales de Oaxaca.
- El 15 de agosto de 2022 el Centro Nacional de Evaluación para la Educación Superior (CENEVAL) notificó que cuatro egresados de la Licenciatura en Enfermería y un egresado de la Licenciatura en Administración Pública de la UNSIS son merecedores al Premio CENEVAL al Desempeño de Excelencia-EGEL, en virtud de que alcanzaron un desempeño sobresaliente en todas las áreas de su examen de titulación y cumplieron con los criterios académicos establecidos en la aplicación del periodo diciembre 2021-mayo 2022. El CENEVAL realizará la entrega de reconocimientos el 14 de septiembre de 2022, la sede del evento será el Centro de Convenciones Siglo XXI, en la ciudad de Mérida, Yucatán.

d) Jornadas Académicas en 2022

El objetivo de las jornadas es fortalecer los conocimientos de los estudiantes mediante conferencias, talleres y presentaciones de trabajos de los alumnos. En el periodo enero a septiembre se realizaron dos Jornadas Académicas, una Jornada de Actualización para Egresados y un Seminario de Especialidades Médicas dentro de la Jornada Académica de la Licenciatura en Medicina:

- XIV Jornada Académica de la Licenciatura en Ciencias Empresariales "Innovación y emprendimiento en un contexto de Pandemia", el 06 de mayo de 2022.

- X Jornada Académica de la Licenciatura en Nutrición "de la teoría a la práctica: El proceso de atención nutricia aplicado a la consulta nutricional", se llevó a cabo el 19 y 20 de mayo de 2022.
- 6a Jornada de Actualización para Egresados de la Licenciatura en Administración Municipal, se llevó a cabo el 19 de agosto de 2022.
- Como parte de las actividades de la Jornada Académica de la Licenciatura en Medicina se realizó el curso "Esquema de vacunación" y el Taller "Manejo del paciente con patología quirúrgica en el primer nivel de atención", el 22 de agosto y el 29 de septiembre de 2022, respectivamente, en el marco del Primer seminario de Especialidades Médicas.

e) Participación en actividades de promoción de la Oferta Educativa en 2022

Febrero

1. El 22 de febrero de 2022 personal de la UNSIS se trasladó al bachillerato EMSaD No. 80 de Santa Lucía Miahuatlán para presentar y difundir la oferta educativa a alumnos de esa institución.

Marzo

2. El 09 de marzo de 2022 la UNSIS participó en la Exporienta Educativa 2022, realizada en las Instalaciones del Bachillerato Integral Comunitario No. 46, ubicado en la Sección 3a de Coatecas Altas, Ejutla, en el estado de Oaxaca, en la cual se brindó información sobre los programas educativos, el modelo educativo y sobre el proceso de ingreso a la Universidad.
3. El 04 de marzo de 2022 se brindó información de la oferta educativa de la UNSIS de manera presencial a los alumnos del Centro de Bachillerato Tecnológico Agropecuario No. 317, ubicado en Magdalena Apasco, Etla.
4. La UNSIS participó en la 3a. Exporienta Educativa Virtual 2022, realizada del 28 de febrero al 04 de marzo de 2022, organizada por la Coordinación General de Educación Media Superior y Superior, Ciencia y Tecnología del Gobierno del Estado de Oaxaca, donde se presentó un video de la oferta educativa y el modelo educativo de la Universidad. De igual manera, durante los cinco días de transmisión de la exporienta se presentaba un video corto. El evento estuvo dirigido a estudiantes de secundaria y bachillerato.
5. El 18 de marzo de 2022 el Sistema de Universidades Estatales de Oaxaca realizó la primera Exporienta Virtual SUNEO 2022, donde las 10 universidades que conformamos el sistema presentamos la oferta educativa, la infraestructura y el modelo educativo, estableciendo comunicación directa con estudiantes de nivel medio superior del estado de Oaxaca, interesados en continuar su educación profesional.

6. El 30 de marzo de 2022 la UNSIS participó en la Exporienta virtual "Becas Universidades 2022", en la cual se conectaron estudiantes de diferentes centros educativos de nivel medio superior del estado.
7. La UNSIS participó en la Exporienta presencial "Becas Universidades 2022" para dar a conocer la oferta educativa a estudiantes de nivel medio superior. La exporienta se realizó el 31 de marzo de 2022, en el Hotel "Plaza Fortín".

Mayo

8. Los días 17, 18 y 19 de mayo de 2022, alumnos del CBTis 183 de Miahuatlán de Porfirio Díaz, visitaron nuestras instalaciones para conocer nuestra oferta educativa.
9. Participación en la primera "Exporienta SUNEO 2022: Camino al Éxito", los días 19 y 20 de mayo de 2022, realizada en el Centro de Capacitación Turística (CECAT), en Pino Suárez #509, Colonia Centro, Oaxaca de Juárez, para dar a conoce la oferta educativa de la UNSIS.
10. Participación en la "Exporienta SUNEO 2022: Camino al Éxito", del 23 al 27 de mayo, realizada en el Centro de Capacitación Turística (CECAT), en Pino Suárez #509, Colonia Centro, Oaxaca de Juárez, para dar a conoce la oferta educativa del Sistema de Universidades Estatales de Oaxaca, información de fichas, becas y exposiciones.

Junio

11. El 20 de junio de 2022 se realizó la "Exporienta Maestrías UNSIS – 2022", de manera virtual, para dar a conocer las cuatro maestrías que se ofertan.

Agosto

12. El 24 de agosto de 2022 participamos en la "V Semana Binacional de Educación (SBE), en la Red consular de México en Estados Unidos y Canadá, bajo el lema "El camino para un mejor futuro", presentando en modalidad virtual la oferta Educativa de las Universidades Estatales de Oaxaca, para el Desarrollo, en el consulado mexicano de Santa Ana, E.U.A.
13. El 25 de agosto de 2022, participación en la 5a Semana Binacional de Educación "El camino para un mejor futuro" presentando en modalidad virtual las "Universidades Estatales de Oaxaca, opciones educativas a distancia" en el consulado mexicano de San Antonio E.U.A.

f) Producción Científica

En el periodo comprendido de enero a septiembre de 2022 se tuvo producción en materia de libros, capítulos de libro, artículos y participación en el seminario institucional. A continuación se listan los diferentes productos:

LIBROS

Se publicaron cinco libros:

1. Mijangos-Martínez, T. de J. (Coord.). (2021). Filosofía y TIC Aspectos previos para el desarrollo de un curso en línea. Universidad de la Sierra Sur. ISBN: 978-607-95841-8-4.http://suneo.mx/libros/Libro-2022-Filosofia&TIC.pdf
2. Rivera-Rodríguez, R., Coria-Olguín, S. R., Elizarrarás-Rivas, J., Sánchez-Bandala, M. A. y Cruz-Meléndez, C. A. (2022). Implementación del expediente clínico electrónico en el IMSS: oportunidades y desafíos en el Estado de Oaxaca. Editorial Universitaria UANL. ISBN: 978-607-27-1392-5. http://editorialuniversitaria.uanl.mx.
3. Coria-Olguín, S. R., Cruz-Pérez, H. y Cruz-Meléndez, C. A. (2022). Sitios web municipales de México: Perspectiva interdisciplinaria de computación y administración pública. Editorial Universidad Autónoma de Aguascalientes. https://doi.org/10.33064/UAA/978-607-8834-39-6
4. Aguirre-Gordillo, R. y Mijangos-Martínez, T. de J. (Coords.) (2022). Cultura, tradición y vestigios de la Sierra Sur. Universidad de la Sierra Sur, México. ISBN impreso 978-607-95841-9-1; ISBN electrónico 978-607-99884-0-1. Libre acceso: http://suneo.mx/libros/Libro-2022-Cultura-tradicion-y-vestigios-en-la-SS.pdf
5. Díaz-González, H. H., López-García, A. C. y Escobedo-Portillo, A. (Coords.). (2022). La empresa en México. Nuevos horizontes de la competitividad. Ediciones del Lirio. ISBN 978-607-8837-45-8.

CAPÍTULOS DE LIBRO

Se publicaron veintiseis capítulos de libros:

1. Zamudio-Sosa, A., Cruz-Meléndez, C. A., Valencia-López, O. D. y Abeldaño-Zuñiga, R. A. (2022). Diferencias entre el discurso gubernamental y no gubernamental respecto a la política nacional de vacunación para covid-19 en México: un análisis de Twitter. En Comunicación Política, tecnologías y fact-checking. Tirant lo Blanch editorial. ISBN: 978-84-18970-46-7.
2. López-García, A. C., Matías-Monjaraz, J. B. y Valencia-López, O. D. (2021). Dinámicas productivas de las mujeres indígenas de San Agustín Loxicha. En Olivero-Guidobono, S. y Martínez-González, A. J. (Coords.), Identidades, Segregación, vulnerabilidad, ¿Hacia la construcción de sociedades inclusivas? Un reto Pluridisciplinar. Dykinson, Madrid. ISBN: 978-84-1377-566-1.
3. Manzano, F. A., Abeldaño-Zuñiga, R. A., & de Lima, G. N. (2022). Use of Biomass Fuels for Cooking and Improved Biomass Stoves in Mexico. In Leal-Filho, W., Guedes-Vidal, D., Pimenta-Dinis, M. A. y Cunha-Dias, R. (Eds.), Sustainable Policies and Practices in Energy, Environment and Health Research. World Sustainability Series (pp. 625–639). Springer. https://doi.org/10.1007/978-3-030-86304-3. ISBN: 978-3-030-86304-3.

4. Abeldaño-Zuñiga, R. A., de Lima, G. N., & Quiroga, D. E. (2022). Climate Change and Population Displacement in Africa. In C. Odimegwu & Y. Adewoyin (Eds.), The Routledge Handbook of African Demography (pp. 510–532). Routledge. https://doi.org/10.4324/9780429287213-33 ISBN: 9780429508561.
5. Mijangos-Martínez, T. de J. (2021). ¿Filosofía y TIC? Filosofía en el siglo XXI. En Mijangos-Martínez, T. de J. (Coord.). Filosofía y TIC Aspectos previos para el desarrollo de un curso en línea (pp. 11-29). Universidad de la Sierra Sur. ISBN: 978-607-95841-8-4.
6. Cruz-Ahuactzi, J. y Pacheco-Antonio, E. de J. (2021). El camino estoico para un curso en línea. En Mijangos-Martínez, T. de J. (Coord.). Filosofía y TIC Aspectos previos para el desarrollo de un curso en línea (pp. 31-53). Universidad de la Sierra Sur. ISBN: 978-607-95841-8-4.
7. Benítez-Hernández, A. y Pacheco-Antonio, E. de J. (2021). El abc de las plataformas en línea. En Mijangos-Martínez, T. de J. (Coord.). Filosofía y TIC Aspectos previos para el desarrollo de un curso en línea (pp. 55-85). Universidad de la Sierra Sur. ISBN: 978-607-95841-8-4.
8. Barragán-López, A. D. y Cruz-Ahuactzi, J. (2021). La belleza de la página. En Mijangos-Martínez, T. de J. (Coord.). Filosofía y TIC Aspectos previos para el desarrollo de un curso en línea (pp. 87-107). Universidad de la Sierra Sur. ISBN: 978-607-95841-8-4.
9. Cruz-Ahuactzi, J., Gómez-Pérez, V. A. y Ruiz-Guerra, L. (2021). Dispositivos móviles, ¿los nuevos motores inmóviles?. En Mijangos-Martínez, T. de J. (Coord.). Filosofía y TIC Aspectos previos para el desarrollo de un curso en línea (pp. 109-133). Universidad de la Sierra Sur. ISBN: 978-607-95841-8-4.
10. Pérez-Meza, M. (2021). Agentes inteligentes. Una herramienta en la educación. En Mijangos-Martínez, T. de J. (Coord.). Filosofía y TIC Aspectos previos para el desarrollo de un curso en línea (pp. 135-146). Universidad de la Sierra Sur. ISBN: 978-607-95841-8-4.
11. Castro-Leal, E. M. (2021). Juegos y más juegos. En Mijangos-Martínez, T. de J. (Coord.). Filosofía y TIC Aspectos previos para el desarrollo de un curso en línea (pp. 147-168). Universidad de la Sierra Sur. ISBN: 978-607-95841-8-4.
12. García-Reyes, E. (2021). Escribe tu propio libro electrónico. En Mijangos-Martínez, T. de J. (Coord.). Filosofía y TIC Aspectos previos para el desarrollo de un curso en línea (pp. 169-206). Universidad de la Sierra Sur. ISBN: 978-607-95841-8-4.
13. Hernández-Barriga, J. J. (2021). Algunas consideraciones sobre el uso de los libros electrónicos. En Mijangos-Martínez, T. de J. (Coord.). Filosofía y TIC Aspectos previos para el desarrollo de un curso en línea (pp. 207-222). Universidad de la Sierra Sur. ISBN: 978-607-95841-8-4.

14. López-Toledo, S., Ortega-Ibarra, E. y Benavidez-Gonzalez, Y. A. (2021). Impacto del aislamiento debido a COVID-19 en los hábitos de sueño de la población adulta de Oaxaca, México. En Valdez-Zepeda, A. y Barragán-Bautista, E. (Coords.). Estilos de vida saludable y retos de la Salud Pública en la nueva normalidad. Universidad de Guadalajara. ISBN: 978-607-571-399-1.
15. Juárez-Chalini, S., Ramírez-Ospitia, G., Castro-Leal, E. & López-Toledo, S. (2022). Desarrollo del sistema de información georreferenciada para el estado de Oaxaca (SIGEO). En Barredo-Ibáñez, D., Puentes-Rivera, I. y Rúas-Araújo, J. (Eds.). Periodismo, comunicación y servicio público (pp. 295-313). Bogotá, Colombia. Tirant Lo Blanch.ISBN: 978-84-18970-44-3.
16. Martínez-Cruz, A. & Bravo-Salazar, R. (2022). Los desafíos a la paridad de género sustantiva en la LXIV Legislatura del Congreso del Estado de Oaxaca. En Hernández García, M. A. (Coord.). La paridad, una realidad aún por construir en los congresos locales de México (pp. 837-871). México, Instituto Nacional Electoral. ISBN impreso: 978-607-8790-87-6. ISBN electrónico: 978-607-8790-81-4. https://www.ine.mx/wp-content/
17. Rodríguez-Morales, R. I., Valencia-López, O. D. y Cruz-Melendez, C. (2022). Perspectiva ante Covid 19: Propuesta de estrategia universitaria para la educación digital. En O. Leyva (Ed.), Desafíos de la Gobernanza universitaria en tiempos de Covid-19 (1 ed., pp. 129-154). Tirant lo Blanch. ISBN: 978-84-19286-50-5.
18. Rentería-Gaeta, R. (2022). Desarrollo tecnológico y desigualdad social en México. En Edwin Aguirre Ramírez y Ramona Esmeralda Velázquez García (Coords.). Industria, innovación e infraestructura y ciudades y comunidades sostenibles. Objetivos de Desarrollo Sostenible: miradas desde lo local (1 ed., pp. 13-42). México. Universidad Autónoma de Ciudad Juárez. https://elibros.uacj.mx/omp/index.php/publicaciones/catalog/view/211/188/1141-1
19. Abeldaño-Zuñiga, R., Osorio-Guzmán, E., & González-Villoria, R. (2022). Gendered impacts of COVID-19 on people internally displaced due to disasters in Latin America and the Caribbean. In IOM (Ed.), The impacts of COVID-19 on migration and migrants form a gender perspective. IOM. ISBN 978-92-9268-284-2. https://publications.iom.int/books/ impacts-covid-19-migration-and-migrants-gender-perspective
20. Bravo-Salazar, R. G. y Zepeda-García, E. (2022). La perspectiva decolonial del desarrollo y su relación con las culturas y educación en comunidades de la Sierra Sur oaxaqueña. En Aguirre-Gordillo, R. y Mijangos-Martínez, T. de J. (Coords.) Cultura, tradición y vestigios de la Sierra Sur (pp. 35-52). Universidad de la Sierra Sur, México. ISBN impreso 978-607-95841-9-1; ISBN electrónico

978-607-99884-0-1. Libre acceso: http://suneo.mx/libros/Libro-2022-Cultura-tradicion-y-vestigios-en-la-SS.pdf

21. López-García, A. C., Osorio-Alvarado, F. (2022). Public policies and women's empowerment in three indigenous communities of Oaxaca, Mexico. En Martín-López, M. Á. (Coord.) (2022). Desafíos, necesidades y oportunidades para el mundo rural. La llamada a la aplicación de los derechos de los campesinos y otras personas que trabajan en el ámbito rural (pp. 704-735). Editorial Dykinson. S.L.
22. Inzunza-Acosta, R., Castro-Leal, E. M. y Santiago-Sarmiento, V. (2022). La sobrevivencia y la mortandad de las empresas mexicanas: Efectos de la pandemia COVID-19. En Espinosa-Espíndola, M. T. (Coord.), La Gran Reconstrucción de Empresa y Sociedad (pp. 95-114). Primera Edición. Universidad Tecnológica de la Mixteca. ISBN: 978-607-99777-2-6.
23. Nicolás-Osorio, A. Y., Sánchez-Bandala, M. A., Ávila-Flores, O., & Abeldaño Zúñiga, R. A. (2022). Mapas de riesgo de desastres en Oaxaca: herramienta para la gestión del riesgo y el desarrollo de ambientes saludables. En Aké-Canul, D. F., Cohuo-Cob, S. M., Morales-Rojas, M. E. & Balam-Gómez, M. Promoción de la salud: experiencias de investigación para el bienestar colectivo (pp. 131-140). Universidad Autónoma de Yucatán. ISBN: 978-607-437-610-4.
24. Ramírez-Rodríguez. J. A. y López-Toledo, S. (2022). Enseñanza universitaria en la Sierra Sur de Oaxaca, México, durante la pandemia SARS-COV-2. En Ponce-Meza, R. M. (Coord.). Proyectos de Investigación e Innovación de los Cuerpos Académicos durante la post pandemia por COVID-19 (pp. 8-16). Centro de Investigación, Innovación en Educación Superior, las Profesiones y el Talento. ISBN: 978-607-8464-31-9.
25. Pedro-Valencia, G. y López-García, A. C. (2022). Competitividad en microempresas rurales en Santa María Tonameca, Oaxaca. En Díaz-González, H. H., López-García, A. C. y Escobedo-Portillo, A. (Coords.). La empresa en México. Nuevos horizontes de la competitividad (pp. 239-260). Ediciones del Lirio. ISBN 978-607-8837-45-8.
26. Fernández-Tapia, J. (2022). ¿Democracia en municipios de sistemas normativos internos? Aproximaciones en el caso del estado de Oaxaca, México. En González-Valecillos, Y. del C. y Luque-Brazán, J. C. (Comps.), Ciudadanías y procesos subnacionales en América Latina (pp. 199-226), Editorial Feduez. ISBN: 978-980-248-285-6.

ARTÍCULOS

Se publicaron treinta y ocho artículos:

1. López-García, A., Ramírez-Urquidy, M., y López-García, A. C. (2022). El financiamiento como estrategia de desarrollo en microempresas artesanales de

San Bartolo Coyotepec, Oaxaca, México. Economía Sociedad y Desarrollo. 22(68), 23-56. http://dx.doi.org/10.22136/est20221723 ISSN electrónico: 2448-6183.

2. Aragón-Cruz, A. & Bravo-Salazar, R. (2021). El impacto del régimen de propiedad privada y comunal para la gestión hídrica: un análisis comparativo. Revista IGLOM Investigaciones en Gobiernos Locales, IGLOM, núm. 1, octubre 2021. Págs. 72 – 85.
3. Orellana-Centeno, J. E. y Guerrero-Sotelo, R. N. (2022). La variante SARS-CoV-2 ómicron. Rev ADM; 79(1): 28-31. https://dx.doi.org/10.35366/103815
4. Orellana-Centeno, J. E. (2022). Capacidad antimicrobiana de propoleo en terapia pulpar. Rev Fac. Odont.; 32(1): 11-19.
5. Cabrera-Pivaral, C. E., Rincón-Sánchez, A. R., Dávalos-Rodríguez, N. O., Ramírez-Garcia, S. A. (2022). Síndrome de Parsonage Turner asociado a Covid-19: A propósito de 2 casos familiares. Neurología. DOI: 10.1016/j.nrl.2022.01.006.
6. Ramirez-Garcia, S. A., Sánchez-Corona, J., Volpini-Bertran, V., Moran-Moguel, M. C., Gutiérrez-Rubio, S. A., Castañeda-Cisneros, G., Jiménez-Gil, J. y Garcia-Cruz, D. (2022). Caso femenino de Ataxia espinocerebelosa tipo 10 con conducta suicida y endocrinopatías asociadas a la expansión masiva (attct)n del gen atxn10. Actas Esp Psiquiatr, 50(1). 58-62.
7. Vásquez-Ramos, M., Soto-Hernández, D. y Rentería-Gaeta, R. (2022). Acción pública y telefonía comunitaria para la inclusión digital de comunidades rurales indígenas: el caso de San Pedro el Alto, Zimatlán, Oaxaca. Paakat: Revista de Tecnología y Sociedad. 12(22), 1-25. e-ISSN: 2007-3607. Disponible en http://www.udgvirtual.udg.mx/paakat/index.php/paakat/article/view/674/pdf
8. Santos-Pinacho, M. C., Rentería-Gaeta, R. y García-García, L. M. (2022). La Política Nacional de Datos Abiertos como instrumento para la consolidación de un Gobierno Abierto en México. Revista Encrucijada, Enero-Abril(40), 34-57. DOI: http://dx.doi.org/10.22201/fcpys.20071949e.2022.40.81278.
9. Ruiz-Martínez, E. y Rebolledo-López, D. C. (2022). Gestión ambiental municipal con enfoque de subcuencas: Miahuatlán de Porfirio Díaz, Oaxaca, México. Ciencia Latina Revista Multidisciplinar, 6(2), 300-333. ISN 2707-2207 / ISSN 2707-2215 (en línea). https://doi.org/10.37811/cl_rcm.v6i2.1886
10. Rebolledo-López, D. C. y Lores-Ochoa, D. C. (2021). Evaluación espaciotemporal de la cobertura vegetal del parque nacional Henri Pittier, Venezuela. GeoFocus Revista Internacional de Ciencia y Tecnología de la Información Geográfica (Artículos), 28, 25–58. http://dx.doi.org/10.21138/GF.742
11. Montes de Oca-Aguilar, A. C., González-Martínez, A., Chan-González, R., Ibarra-López, P., Smith-Ávila, S., Córdoba-Aguilar, A. y Ibarra-Cerdeña, C. N. (2022). Signs of Urban Evolution? Morpho-Functional Traits Co-variation Along a Nature-Urban Gradient in a Chagas Disease Vector. Frontiers in Ecology and

Evolution. Volumen 10. ISSN=2296-701X. DOI=10.3389/fevo.2022.805040. URL=https://www.frontiersin.org/article/10.3389/fevo.2022.805040

12. Aragón-Cruz, A., López-Hernández, J. R. y Ávila-Flores, O. (2022). Agua subterránea en Norteamérica, un caso de estudio: Riesgo de contaminación y uso de los manantiales en San Simón Almolongas, Oaxaca, México. Revista Norteamérica, año 17, número 1, enero-junio.
13. Moyado-Flores, S. (2022). Estado Abierto en México y uso de sistemas tecnológicos para la lucha contra la corrupción. Revista Derecho del Estado, 52(abr. 2022), 135–174. DOI:https://doi.org/10.18601/01229893.n52.05.
14. Pedro-Valencia, G., López-García, A., Rodiles-Hernández, S. y Camacho-Vera, J. (2022). Incidencia de las políticas públicas en la reconfiguración del sector agrario en México. SUMMA. Revista disciplinaria en ciencias económicas y sociales. 4(1), 1-20. https://doi.org/10.47666/summa.4.1.14
15. Cruz-Meléndez, C. (2022). Reflexión sobre las políticas contra la brecha digital y la adquisición de habilidades digitales en México. México Transparente. Revista Del Sistema Nacional de Transparencia, 3, 85–88.
16. Cruz-Meléndez, C. y Aguillón-Chávez, J. (2022). Las herramientas de política pública para el control de la pandemia. Una reflexión desde los sistemas normativos indígenas en Oaxaca. Opera, 31, 23-46.
17. El Tantawi, M., Folayan, M. O., Aly, N. M., Brown, B., Ezechi, O. C., Uzochukwu, B., Khader, Y., Al-Batayneh, O. B., Al-Khanati, N. M., Attia, D. Y., Ellakany, P., Rashwan, M., Shamala, A., Abeldaño Zuñiga, R. A., & Nguyen, A. L. (2022). COVID-19, economic problems, and family relationships in eight Middle East and North African countries. Family Relations, 19(February), 1–11. https://doi.org/10.1111/fare.12691
18. Nzimande, N. P., El Tantawi, M., Abeldaño Zuñiga, R. A., Opoku-Sarkodie, R., Brown, B., Ezechi, O. C., Uzochukwu, B. S. C., Ellakany, P., Aly, N. M., Nguyen, A. L., & Folayan, M. O. (2022). Sex differences in the experience of COVID-19 post-traumatic stress symptoms by adults in South Africa. BMC Psychiatry, 22(1), 1–8. https://doi.org/10.1186/s12888-022-03883-6
19. Coyotl-Pérez, W. A., Rubio-Rosas, E., Morales-Rabanales, Q. N., Ramírez-García, S. A., Pacheco-Hernández, Y., Pérez-España, V. H., Romero-Arenas, O, Villa-Ruano, N. (2022). Improving the Shelf Life of Avocado Fruit against Clonostachys rosea with Chitosan Hybrid Films Containing Thyme Essential Oil. Polymers, 14(10), 2050. ISSN: 2073-4360. doi: 10.3390/polym14102050.
20. Montaño-Montejano, C. B., García-Cruz, D., Sánchez-Corona, J., Ortega, H. V., Ramírez-García, S. A. (2022). Alta frecuencia del alelo ancestral del polimorfismo SNV rs11212617 del gen ATM en población mestiza mexicana del Noroccidente. Cir Cir, 90(2), 278-281. ISSN:0009-7411. doi: 10.24875/CIRU.21000561.

21. Montaño-Montejano, C. B., García-Cruz, D., Domínguez-Rodas, J., Domínguez-Cabrera, J. A, Ruiz, E., López-Toledo, S., Ramírez-García, S. A. (2022). VNTR of the ATXN2 gene as a biomarker of thrombophlebitis in patients with type 2 diabetes and COVID-19. Cir Cir, 90(3), 427-428. doi: 10.24875/CIRU.21000595. ISSN: 0009-7411.
22. Ramírez-García, S. A. (2022). Enantema palatofaríngeo en las variantes genéticas de la COVID-19 y su sensibilidad. Cir Cir, 90(3), 429-430. ISSN: 0009-7411. doi: 10.24875/CIRU.21000769.
23. Ortega-Ibarra, E., López-Cruz, E., Ortega-Ibarra, I., Valencia-Santiago, C. y López-Toledo, S. (2022). Génesis de una sindemia, obesidad en mexicanos y la COVID-19. Salud y Educación, 10(20), 42-50. ISSN: 2007-4573.
24. Ramírez-Díaz, J. J., Ramírez-Díaz, M. P., Montes de Oca-Juárez, O. y Luna-Hernández, J. F. (2022). Obesidad como factor asociado a la osteoartritis: una revisión bibliográfica. REDNUTRICIÓN, 13(1), 928-934. ISSN: 2395-8367.
25. Luna-Hernández, J. F., Marín-Velázquez, J., Montes de Oca-Juárez, O. y Ramírez-Díaz, M. P. (2022). Predictores antropométricos asociados a hiperglucemia en mujeres adultas zapotecas del Istmo de Tehuantepec, Oaxaca. Rev Esp Nutr Comunitaria, 28(1).
26. Ramírez-Zamora, J. D., Domínguez-Ramírez, O. A., Sepúlveda-Cervantes, G., Ramos-Velasco, L. E., & Jarillo Silva, A. (2022). Interfaz háptica adaptable para neurorrehabilitación y fisioterapia asistida en miembro superior. Pädi Boletín Científico De Ciencias Básicas E Ingenierías Del ICBI, 10(Especial3), 30-39. https://doi.org/10.29057/icbi.v10iEspecial3.8936
27. Jarillo-Silva, A., Santiago-Martínez, L. F., Gómez-Pérez, V. A., & Hernández-Miguel, I. U. (2022). Desarrollo de un sistema de información para la adquisición y visualización de señales bioeléctricas. Revista Internacional de Investigación e Innovación Tecnológica, 10(58), 37-53.
28. Cruz-Meléndez, C. y Valencia-López O. D. (2022). La transparencia activa durante la pandemia de Covid-19. Una exploración en los gobiernos subnacionales de México. Revista Española de la Transparencia RET, 30(15), 205-237. https://doi.org/10.51915/ret.205
29. Cruz-Meléndez, C.A. (2022). Habilidades digitales como factor de éxito para el ejercicio del voto electrónico no presencial. Revista Legislativa CESOP, julio-2022(5), 57-61. https://www.congresooaxaca.gob.mx/docs65.congresooaxaca.gob.mx/centros_estudios/CESOP/revistaCESOP/Revista_5TAED.pdf
30. Cruz-Meléndez, C. A. (2022). Voto informado en la época de las TIC y las Noticias Falsas. Segundo Cuaderno Cívico Digital del Instituto Estatal Electoral y de Participación Ciudadana de Oaxaca (IEEPCO), agosto-

2022(2).https://www.ieepco.org.mx/archivos/documentos/2022/CuadernoCivico/CuadernoCivicoDigitalSegundaEdicion.pdf

31. Bastida-Pérez, A., Rebolledo-López, D. C. y Castro-Leal., E. M. (2022). Expansión urbana del centro urbano de Miahuatlán de Porfirio Díaz-Oaxaca, periodo 2000 a 2020. South Florida Journal of Development, 3(4), 5434-5443. DOI: 10.46932/sfjdv3n4-107
32. Pérez-Vázquez, M.A.K.; Rivera, A.; Pacheco-Hernández, Y.; Ramírez-García, S.A.; Landeta-Cortés, G.; Villa-Ruano, N. (2022). Volatiles of Zanthoxylum limoncello as Antifungal Agents against the Postharvest Rot of Manzano Pepper Triggered by Fusarium temperatum. Orticulturae, 2022, 8, 700. https://doi.org/10.3390/horticulturae8080700
33. Coyotl-Pérez, W. A., Morales-Rabanales, Q. N., Lozoya-Gloria, E., Becerra-Martínez, E., Ramírez-García, S. A., Mosso-González, C., & Villa-Ruano, N. (2022). Fungistatic Films Containing Cinnamon Essential Oil: New Coatings to Preserve the Nutraceutical Content of Avocado Fruit against Fusariosis. Chemistry & biodiversity, 19(8), e202200441. https://doi.org/10.1002/cbdv.202200441
34. Folayan, M. O., Zúniga, R. A. A., Ezechi, O. C., Brown, B., Nguyen, A. L., Aly, N. M., Ellakany, P., Idigbe, I. E., Khan, A. T., Lawal, F. B., Jafer, M., Gaffar, B., Popoola, B. O., Quadri, M. F. A., Virtanen, J. I., Lusher, J., & El Tantawi, M. (2022). Associations between Emotional Distress, Sleep Changes, Decreased Tooth Brushing Frequency, Self-Reported Oral Ulcers and SARS-Cov-2 Infection during the First Wave of the COVID-19 Pandemic: A Global Survey. International Journal of Environmental Research and Public Health, 19(18), 11550. https://doi.org/10.3390/ijerph191811550
35. Orellana-Centeno, J. E., Guerrero-Sotelo, R. N., Vásquez-Morales, R. y Ruíz-Martínez, C. L. (2022). Anatomía de la dentición temporal. Rev. Latinoamericana de Ortodoncia y Odontopediatría, 22(41), 1-8. ISSN: 1317-5823. https://www.ortodoncia.ws/publicaciones/2022/art-41/
36. Orellana-Centeno, J. E., Guerrero-Sotelo, R. N. y Orofino, P. (2022). Prevención cuaternaria desde la visión odontológica, Rev. ADM, 79(3), 160-164. ISSN: 0001-0944. Doi: https://dx.doi.org/10.35366/105830.
37. Guerrero-Sotelo, R. N., Orellana-Centeno, J. E. (2022). Problemas epistemológicos de la Bioética en contextos pluriculturales y su relación con los derechos humanos. Bio papers, 1(2), e3928. E-ISSN: 2805-8267. Doi: https://doi.org/10.1827/bp.v1i2.3928
38. Fernández-Tapia, J. (2022). La ciudadanía, educación y migración internacional: el caso de México, 2007-2020. Magis, Revista Internacional de Investigación en Educación, 15, 1–32. ISSN 2027-1182. DOI: https://doi.org/10.11144/Javeriana.m15.cemi

SEMINARIO INSTITUCIONAL

Se llevaron a cabo veintidós participaciones en el seminario institucional:

- "Conocimiento en el uso de plantas medicinales utilizadas en enfermedades bucodentales en el estado de Oaxaca", presentado por el M.S.P. José Eduardo Orellana Centeno.
- "Resistencia bacteriana una perspectiva desde "Una Salud" en el laboratorio de Salud Pública de la Universidad de la Sierra Sur", presentado por la Dra. Ruth Ana María González Villoria.
- "Los Municipios Oaxaqueños frente al Covid-19: El caso de Santa Catarina Cuixtla, una revisión desde el Enfoque de Gestión de Crisis", presentado por el M.P.E.M. Emanuel Lorenzo Ramírez Arellanes.
- "Base de Datos Covid-19 del Gobierno Mexicano: Exploración y Potencial para su análisis y modelación", presentado por el Dr. Sergio Rafael Coria Olguín.
- "La sexualidad en la formación académica de Enfermería", presentado por la M.A.S. Ana Carla Reyes Soriano.
- "Problemas epistemológicos de la Bioética en contextos pluriculturales y su relación con los derechos humanos", presentado por la Dra. Roxana Nayeli Guerrero Sotelo.
- "Crisis alimentaria y cambio tecnológico ¿otro campo es posible?", presentado por el Dr. Joaquín Huitzilihuitl Camacho Vera.
- "Evaluación de la experiencia de usuario mediante la detección de estados cognitivos y seguimiento ocular, presentado por el Dr. Alejandro Jarillo Silva.
- "[In]seguridad alimentaria en hogares mexicanos. ¿Qué nos deja la pandemia por COVID-19?", presentado por el Dr. Roberto Ariel Abeldaño Zúñiga.
- Conservación anatómica mediante la técnica de "Cadáver blando" Thiel Sox Fix", presentado por la Méd. Michelle Jarquín Pacheco.
- "La ciudadanía, educación y migración internacional: el caso de México, 2007-2020", presentado por el Dr. Joselito Fernández Tapia.
- "Desarrollo de una aplicación móvil para la asignatura de "enfermería médico-quirúrgica" en la licenciatura en enfermería", presentado por el Dr. Arturo Benítez Hernández.
- "Remoción del plaguicida metilparatión en un suelo agrícola", presentado por la Dra. Claudia Chávez López.
- "Alteraciones del desarrollo neurológico en productos con infección gestacional por virus Zika", presentado por la Méd. Adriana Matías González.
- "Registro y seguimiento en la variación de precios de los productos de consumo básico entre el 2018-2022, en Miahuatlán de Porfirio Díaz, ante un contexto global previo al surgimiento de las CBDC", presentado por el Dr. Oscar David Valencia López.

- "Los Sistemas Normativos Indígenas (SNI) en Michoacán y en Oaxaca: estudio comparativo", presentado por el Dr. Guadalupe Gabriel Durán Férman.
- "El juego del NIM-O-DO", presentado por el M.C.M. Jesús Pacheco Mendoza.
- "Relación entre los estilos de vida y el nivel de desempeño de las funciones ejecutivas en adultos jóvenes de una Universidad Pública de Oaxaca, México", presentado por el M.C.S. Olaf Montes de Oca Juárez.
- "Percepción de la calidad en la atención médica a los adultos con discapacidad visual y/o auditiva atendidos en Oaxaca de Juárez", presentado por la M.T.F. Laura Gabriela López Álvarez.
- "La planeación estratégica para prevenir y sancionar la Ciberdelincuencia utilizada en contra de la adolescencia y juventud", presentado por el M.G.P. Daniel Robles Torres.
- "Diseño y desarrollo de un prototipo de una aplicación para gobierno móvil", presentado por la Dra. Aidee Cruz Barragán.
- "Evaluación de la Armonización Contable 4° Período 2019. SUNEO", presentado por la M.A. Epifania Sánchez Hernández.

g) Proyectos de Investigación

Con corte al 30 de septiembre de 2022 se tienen vigentes los siguientes proyectos de investigación:

- Diagnóstico de bienes y servicios ambientales de ecosistemas de las subcuencas que conforman el municipio de Miahuatlán de Porfirio Díaz, Oaxaca. IEM-IpyGS-001-27/02/2017.
- Uso de las TIC para el análisis de las macro regiones de México, mediante el contraste de indicadores para fomentar el desarrollo de la sociedad en Oaxaca. IEM-01-07/02/2018.
- Análisis de sistemas complejos en la planeación de estrategias para el desarrollo: el caso del sistema mezcal en el distrito de Miahuatlán, Oaxaca. IEM-IN-08-20/02/2018.
- Determinantes de las trampas de pobreza en Microempresas mexicanas: perspectivas desde la teoría de la elección del empresario. IEM-02-05/02/2019.
- Inclusión digital como instrumento de transformación y desarrollo en el estado de Oaxaca. IEM- CA- PRO-15-14/05/2019.
- Gobernanza ambiental municipal en el estado de Oaxaca: en el marco del cumplimiento de la Agenda 2030 de los Objetivos de Desarrollo Sostenible. IEM-PRO-IN-32-19/08/2019.
- Burnout académico y rendimiento escolar en estudiantes universitarios. IISSP/ECA/03/2016.

- Uso de simuladores como recurso didáctico en la formación de profesionales de enfermería. IISSP/PSP/03/2017.
- Estudio microbiológico y social de la presencia de bacterias del grupo ESKAPE en muestras obtenidas de la comunidad en Miahuatlán de Porfirio Díaz, Oaxaca. IISSP/SSA/03/2017.
- Determinación social de las trayectorias de atención de niños con cáncer en Oaxaca, México. IISSP/SSA/04/2017.
- El significado emocional del vestido para mujeres mayores oaxaqueñas. IISSP/EHPSE/03/10062019.
- Propuesta para la elaboración del Manual de Derecho Médico – Sanitario para profesionales de la salud. IISSP/SC/04/01072019.
- Obtención de teobromina de la cáscara de cacao oaxaqueño y su sinergia con Spirulina para combatir especies reactivas del oxígeno. INUT/INUT/03/260620.
- Estado nutricional, seguridad alimentaria y salud emocional en la población oaxaqueña durante el confinamiento debido al virus SARS-CoV-2. INUT/INUT/01/060520.
- Relación entre los estilos de vida y el nivel de desempeño de las funciones ejecutivas en adultos jóvenes de una universidad pública de Oaxaca, México. INUT/SPN/02/270520.
- Riesgos por ingesta hídrica y sus representaciones sociales en población adulta del centro urbano de Miahuatlán de Porfirio Díaz, Oaxaca. INUT/SC/04/290620.
- Análisis económico, social y ambiental del ecoturismo ¿Contribución al desarrollo sustentable en San José del Pacífico, Oaxaca? IEM-CA-PRO-16-28/05/2020.
- Estructuras Algebraicas en Matroides. IINF00029.
- Epidemiología molecular del consumo de drogas y co-morbilidades en población Mexicana, así como sus repercusiones en el marco jurídico. INUT/BMBCS/05/250920
- Distribución de prevalencia de enfermedad de Chagas en el estado de Oaxaca y riesgo de exposición a Trypanosoma cruzi de la comunidad de la Universidad de la Sierra Sur. IISSP/SCA/04/251120.
- Biodatos de salud pública en México: una propuesta axiomática transdisciplinaria. IISSP/ITS/03/010720.
- Estado nutricional, consumo alimentario e ingesta nutricional en casos confirmados y recuperados por SARS-Cov-2 en el estado de Oaxaca, México. INUT/NC/2021/01/270821.
- Identificación taxonómica y molecular de las especies alergénicas de la familia Poaceae en la región de Miahuatlán de Porfirio Díaz, Oaxaca. IISSP/SCA/01/081021.

- Exploración y descripción de los sitios web municipales de México en 2021 con perspectiva interdisciplinaria de computación y ciencias sociales. IINFO.PROY.IND.No.001/2021.
- Conocimientos, actitudes y prácticas relacionadas con la salud oral en estudiantes de odontología de la UNSIS. IISSP/ITS/02/221121.
- El liderazgo de los municipios oaxaqueños frente al COVID-19. Un análisis desde el enfoque de gestión de crisis. IEM.PROY.IND.001/2021.
- Concentración de flúor en agua embotellada de consumo en la población de Miahuatlán de Porfirio Díaz, Oaxaca. IISSP/ITS/01/280322.
- La planeación estratégica para prevenir y sancionar la Ciberdelincuencia utilizada en contra de la adolescencia y juventud. IEM.PROY.IND.001/2022.
- Gobierno electrónico para el gobierno abierto en Oaxaca. Transparencia, rendición de cuentas y acceso a la información como mecanismos para el fortalecimiento de la democracia, la ciudadanía y la gobernanza. IEM.PROY.IND.002/2022.
- Evaluación de la Experiencia de Usuario mediante la detección de estados cognitivos y seguimiento ocular. IINFO.PROY.IND.No.001/2022.
- Dinámicas productivas locales y soberanía alimentaria con enfoque territorial de los municipios de la Sierra Sur de Oaxaca. IEM.PROY.CA.003/2022.

h) Organización de eventos de Investigación y Difusión

Durante el periodo de enero a septiembre se realizaron los siguientes eventos de investigación y difusión:

- Los días 14 y 15 de febrero de 2022, se llevó a cabo en las instalaciones de la Universidad de la Sierra Sur el XIX Seminario de Investigación de la División de Estudios de Postgrado. Esta actividad se realiza al término de cada semestre, como una estrategia para dar seguimiento a los procesos de investigación de los estudiantes de Posgrado, por parte de los profesores-investigadores. En este espacio se exponen los avances de investigación, así como información y conocimientos teóricos y metodológicos sobre distintos temas de tesis que se desarrollan en los programas de Posgrado. En esta ocasión 15 estudiantes de los tres programas de Maestría que se imparten en la UNSIS presentaron los avances en sus investigaciones.
- El 08 de marzo de 2022, la Universidad de la Sierra Sur participó en el Panel "El Papel de la Ciencia y la Tecnología frente al Covid, una plática entre investigadoras del SUNEO", el cual fue difundido en redes sociales. Este evento lo coordinó el Sistema de Universidades Estatales de Oaxaca (SUNEO).
- El 25 de marzo de 2022 se realizó la presentación del libro "Filosofía y TIC. Aspectos previos para el desarrollo de un curso en línea", para dar a conocer el trabajo realizado por varios académicos de la Universidad de la Sierra Sur en el

que se enriquece la visión hacia el aprendizaje, uso y consecuencias de las TIC, al mismo tiempo que se invita a crear cursos en línea que respondan a las necesidades de los usuarios. El evento se realizó en el paráninfo de la UNSIS y se difundió por redes sociales.

- El 30 junio y 01 de julio de 2022, se llevó a cabo en las instalaciones de la Universidad de la Sierra Sur el XX Seminario de Investigación de la División de Estudios de Postgrado. Esta actividad se realiza al finalizar cada semestre, como una estrategia para dar seguimiento a los procesos de investigación de los estudiantes de Posgrado, por parte de los profesores-investigadores. En este espacio se exposieron los avances de investigación sobre distintos temas de tesis que estan desarrollando los alumnos de las tres Maestría que se imparten en la UNSIS.

i) Eventos de Difusión de la Cultura

De enero a septiembre de 2022 se realizó el siguiente evento para difusión de la Cultura:

- El 20 de septiembre de 2022 se estrenó en la plataforma de YouTube la conferencia "Entomofagia", impartida por la Mtra. Andrea Itayetzzi Ortíz García, profesora investigadora en la Universidad de la Sierra Sur, en la serie "Cultura" del SUNEO. El video se puede ver en el siguiente enlace: https://www.youtube.com/watch?v=eNpXq0Gb9q0&t=472s.

j) Eventos Académicos

- El 28 de marzo de 2022, como parte de la formación académica de los estudiantes de la Licenciatura en Administración Municipal se llevó a cabo la representación de una sesión solemne de cabildo para la instalación del Honorable Ayuntamiento 2022-2024 en el Centro de Desarrollo Multidisciplinario de nuestra Institución. Esta actividad permite a los futuros municipalistas practicar el protocolo formal de toma de protesta de la autoridad municipal y la asignación de comisiones dentro del ayuntamiento.
- Como parte de las actividades para la formación académica de los estudiantes, en la Licenciatura en Administración Pública se realizan Mesas de Debate como una dinámica de grupo en la cual se abordan temas de análisis político, democracia participativa, revocación de mandato, problemas públicos, entre otros, como la realizada el 28 de marzo de 2022. El objetivo de esta actividad es dar a conocer a un auditorio los puntos de vista divergentes o contradictorios de los expositores sobre determinado tema de interés público, y al mismo tiempo la actividad ayuda al estudiante a potenciar las habilidades comunicativas, de búsqueda de información y de toma de decisiones.

- Como parte de las actividades formativas de la materia de Planeación Estratégica Municipal, el 29 de abril, los alumnos de sexto semestre de la Licenciatura en Administración Municipal organizaron y llevaron a cabo el "Taller de Planeación Participativa: Eje Personas (Desarrollo Social y Humano)" cuyo producto final será un Plan Municipal de Desarrollo. Este taller se realizó en el Centro Multidisciplinario de nuestra casa de estudios.
- Para atender la necesidad de generar proyectos innovadores de Gestión Pública de nivel municipal, el 09 de junio de 2022, los alumnos del grupo 805 de la Licenciatura en Administración Pública realizaron un ejercicio en el que se presentaron los trabajos desarrollados en la materia de Taller de Experiencias Innovadoras de Gestión Pública. Los proyectos buscan mejorar la gestión de servicios municipales en los que se propusieron trabajos como: la instalación de un sistema de videovigilancia y control para la seguridad pública, el pago del predial a través de una aplicación móvil, talleres orientados al rescate de la cultura y la construcción de un rastro municipal. La presentación de las iniciativas se llevó a cabo a través de ejercicios de sesión de cabildo donde los alumnos representaron el cabildo de Miahuatlán de Porfirio Díaz y discutieron las ventajas y desventajas de cada iniciativa para poder así aprobarla o rechazarla.
- El lunes 20 de junio de 2022 se llevó a cabo la presentación de trabajos finales de las materias de Introducción al Derecho de los grupos 204 A y 204 B y, de la asignatura de Derecho Laboral del grupo 404, impartidas por el Dr. Melecio Honorio Juárez Pérez adscrito a la Licenciatura en Ciencias Empresariales. En el evento se realizaron presentaciones que permitieron el análisis y reflexión en materia de derecho desde el punto de vista académico, regional, nacional e internacional.
- El miércoles 22 de junio de 2022, en el Centro de Tecnologías de la Información (CETI) de la Universidad de la Sierra Sur, se llevó acabo la Presentación de trabajos finales de los alumnos de la Licenciatura en Informática. Durante este evento se presentaron diversos proyectos que los estudiantes han desarrollado: en el caso de los alumnos de décimo semestre hicieron la presentación de proyectos de investigación y los semestres de segundo a octavo realizaron la exposición de trabajos finales que han sido desarrollados en diferentes materias durante el semestre.
- El martes 21 de junio se realizó la presentación de trabajos finales de la asignatura de Fundamentos de la Mercadotecnia, en la que alumnos del grupo 404 de la Licenciatura en Ciencias Empresariales expusieron cinco planes de marketing ante un jurado calificador. Posteriormente, se culminó con una feria de stands en la que los alumnos mostraron su creatividad para generar

propuestas de valor en los productos para distintos mercados. La coordinación del evento estuvo a cargo del Mtro. Marco Antonio Santos Martínez.

k) Revista "Salud y Administración"

A partir del año 2014, la UNSIS publica cuatrimestralmente la Revista "Salud y Administración", en la cual se difunden los aportes de las ciencias de la salud, de la administración, así como de otras áreas relacionadas, desde las perspectivas de la investigación básica, la investigación aplicada, el desarrollo tecnológico y la innovación. ISSN en papel: 2007-7971, e ISSN electrónico: 2448-6159. Durante el periodo de enero a septiembre de 2022 se publicó el Volumen 9, Número 25.

l) Proyectos de Promoción del Desarrollo

- Del 31 de Enero al 04 de Febrero se realizó el Curso–Taller del Proceso enfermero en el cuidado del adulto mayor y en los Programas Nacionales de Salud a la comunidad. La capacitación se impartió a docentes del área de enfermería del Colegio de Estudios Científicos y Tecnológicos del Estado de Oaxaca, con el objetivo de facilitar al docente las herramientas que le permitan generar estrategias para expandir sus conocimientos y habilidades en la atención del proceso enseñanza-aprendizaje con los estudiantes.
- El jueves 22 de abril del año en curso, Profesores-Investigadores del área de la Salud participaron, como apoyo, en la Jornada de Vacunación realizada en las instalaciones de la Universidad, donde se vacunaron a alumnos y trabajadores de esta casa de estudios con la dosis de refuerzo de la vacuna AstraZeneca con número de Lote: 210609. La actividad estuvo coordinada por personal del personal del Instituto de Seguridad y Servicios Sociales de los Trabajadores del Estado (ISSSTE).
- Los días 10 y 11 de Agosto del presente año, se realizó la Segunda Jornada de Divulgación: Estudios para el Desarrollo, mediante la colaboración del Gobierno del Estado de Oaxaca, a través de la Coordinación General del COPLADE y el Sistema de Universidades Estatales de Oaxaca (SUNEO) a través de la Universidad de la Sierra Sur (UNSIS). El objetivo de esta Jornada virtual fue dar a conocer los resultados de investigación de estudios para el desarrollo realizados por profesores investigadores de la UNSIS, para integrarlos en la perspectiva de los servidores públicos encargados de la planeación en el Estado de Oaxaca. Esta Jornada se llevó a cabo mediante dos mesas temáticas: Estudios prospectivos y Métodos y herramientas de planeación, en las que los expositores fueron Profesores- Investigadores de la UNSIS especialistas en el tema, mientras que los moderadores fueron servidores públicos de la Coordinación General del COPLADE.

- Del 15 al 19 de Agosto se realizó el Curso–Taller de Formación Integral en Obstetricia a docentes del área de enfermería del Colegio de Estudios Científicos y Tecnológicos del Estado de Oaxaca. El objetivo de este curso–taller fue brindar herramientas que permitan al docente fortalecer sus conocimientos y habilidades en la formación integral en obstetricia. Lo anterior para que puedan desempeñar una comunicación efectiva en el proceso enseñanza-aprendizaje con los estudiantes.

m) Asesorías y desarrollo de proyectos específicos

- El tres de mayo de 2022 la UNSIS firmó el acuerdo de colaboración asesoría y orientación municipal con el H. Ayuntamiento de San Pedro Pochutla, a través de la Dirección de Proyecto y Coordinación del Comité de Planeación para el Desarrollo Municipal (COPLADEMUN), siendo los temas prioritarios el Plan Municipal de Desarrollo y la Guía Consultiva de Desempeño Municipal 2022 – 2024.
- El día 08 de Septiembre del año en curso se llevo a cabo el primer acercamiento para brindar Asesoria Empresarial al Municipio de San Pedro Pochutla con el Director de Proyectos y Coordinador del Comité de Planeación para el el Desarrollo Municipal (COPLADEMUN), en esta reunión se busco sentar las bases de las asesorias, así como los elementos de base para la constitución de empresas comunitarias.

n) Servicios a la Sociedad

Atención médica de primer nivel en la Clínica Universitaria.

La Clínica Universitaria brinda atención médica de primer nivel de forma gratuita. Los servicios médicos que se prestan a la sociedad son: consulta externa, atención de partos, alojamiento conjunto, central de equipos y esterilización, terapia intermedia y servicio de farmacia. El horario de atención al público abarca las 24 horas del día, los 365 días del año. Durante el periodo de enero a septiembre se ofrecieron 8,157 consultas médicas.

o) Cursos de capacitación a PTC

- Curso “Uso del Catálogo Bibliográfico”, impartido el 03 de febrero de 2022.
- Taller “Uso avanzado de LibreOffice Calc”, impartido el 14 y 15 de febrero de 2022.
- Taller teórico-práctico sobre la búsqueda, redacción y citado de documentos científicos, impartido del 21 al 24 de febrero de 2022.
- Curso “Uso de plataformas institucionales”, impartido del 21 al 25 de febrero de 2022.
- Taller “Uso avanzado de LibreOffice Writer”, impartido el 21 al 25 de febrero de 2022.

- Capacitación sobre del equipo de laboratorio "Incubadora con agitación orbital", impartida por la empresa Accesorios para Laboratorios, S.A. de C.V., el 21 de febrero y 02 de marzo de 2022.
- Capacitación sobre el uso del equipo de laboratorio "Microscopio con tableta V-300", impartido por el fabricante VELAB, el 28 de febrero de 2022.
- Curso "Formación Integral Docente", Del 28 de abril al 14 de julio de 2022.
- Inducción al taller de Química del curso propedéutico 2022, el 6 y 8 de Julio de 2022.
- Inducción al taller de Administración del curso propedéutico 2022, el 7 de Julio de 2022.
- Inducción al taller de Sociedad, Historia y Territorio del curso propedéutico 2022, el 7 de Julio de 2022.
- Inducción al taller de Lectura del curso propedéutico 2022, el 6 y 8 de Julio de 2022.
- Inducción al taller de Matemáticas del curso propedéutico 2022, el 11 de Julio de 2022.
- Inducción al taller de Herramientas Básicas de Informática del curso propedéutico 2022, el 11 de Julio de 2022.
- Inducción al taller de Biología del curso propedéutico 2022, el 13 y 14 de Julio de 2022.
- Capacitación para el uso correcto de los simuladores del Hospital Robotizado, el 10 de agosto de 2022.
- capacitación del equipo "Lector de radiografía dental", el 14 de septiembre de 2022.

p) Actividades de capacitación a estudiantes y egresados

- En el mes de enero de 2022 alumnos de séptimo, quinto y primer semestre de la Licenciatura en Administración Municipal tomaron el Curso "Educación Superior: retorno seguro", impartido por el Instituto Mexicano del Seguro Social (IMSS).
- En el mes de enero de 2022 alumnos de quinto semestre de la Licenciatura en Administración Municipal tomaron el Curso "Todo sobre la prevención del COVID-19", impartido por el Instituto Mexicano del Seguro Social.
- Del 18 de febrero al 11 de marzo de 2022 se brindaron asesorías a egresados de la carera en Ciencias Empresariales para la preparación previa a la presentación del Examen General para el Egreso de la Licenciatura (EGEL) del Centro Nacional para la Evaluación de la Educación Superior (CENEVAL), correspondiente a la aplicación del 25 de marzo de 2022.
- Del 23 al 25 de febrero se brindaron asesorías para la preparación previa a la presentación del examen de titulación EGEL-CENEVAL a egresados de la Licenciatura en Nutrición, correspondiente a la aplicación del 25 de marzo de 2022.

- En el mes de mayo de 2022 alumnos de segundo semestre de la Licenciatura en Administración Municipal tomaron el Curso "Todo sobre la prevención del COVID-19" y "Plan de acción para el hogar ante el covid-19" impartido por el Instituto Mexicano del Seguro Social (IMSS).
- Del 06 de junio al 05 de agosto se brindaron asesorías para la preparación del examen EGEL-CENEVAL a egresados de la Licenciatura en Enfermería, quienes presentaron el examen de titulación el 20 de agosto de 2022.
- Del 06 de junio al 05 de agosto se brindaron asesorías para la preparación del examen EGEL-CENEVAL a egresados de la Licenciatura en Enfermería, quienes presentaron el examen de titulación el 20 de agosto de 2022.
- Del 27 de junio al 12 de agosto de 2022 se brindaron asesorías para la preparación del examen EGEL-CENEVAL a egresados de la Licenciatura en Informática, quienes presentaron el examen de titulación el 20 de agosto de 2022.
- Del 3 al 5 de agosto se brindaron asesorías para la preparación previa a la presentación del examen de titulación EGEL-CENEVAL a egresados de la Licenciatura en Nutrición, correspondiente a la aplicación del 20 de agosto de 2022.
- Del 08 de agosto al 15 de septiembre de 2022, se impartió el Curso para presentar el "*Test of English as a Foreign Language (TOEFL)*" a egresados que ya completaron su 7 niveles de inglés.
- Del 09 de agosto al 09 de septiembre se impartieron las pláticas del Programa de Inducción a la Vida Universitaria (PIVU), a los alumnos del curso propedéutico. Los temas del PIVU fueron: vida universitaria, prevenciones de adicciones, sexualidad, violencia y asertividad. Dichas pláticas se impartieron por profesores del área de Psicología con el objetivo de orientar a los aspirantes en la nueva etapa que comienzan y que les permita tomar decisiones adecuadas para iniciar y concluir exitosamente su formación universitaria.
- El 13 de septiembre de 2022, se impartió la plática "Ser universitario" a los alumnos de primer y tercer semestre de cursos de verano.

q) Proyectos Institucionales desarrollados con financiamiento externo en el año 2021

1. Fondo de Aportaciones Múltiples 2022

- Apoyado con un monto de $ 27,645,543.00

Gobierno del Estado de Oaxaca
UR: 546 - UNIVERSIDAD DE LA SIERRA SUR
Estado de Situación Financiera
Al 30 de septiembre de 2022 y 2021
(Pesos)

Gobierno del Estado

CONCEPTO	2022	2021
ACTIVO		
ACTIVO CIRCULANTE		
EFECTIVO Y EQUIVALENTES	22,438,009	20,565,524
DERECHOS A RECIBIR EFECTIVO O EQUIVALENTES	1,213,567	962,825
DERECHOS A RECIBIR BIENES O SERVICIOS	6,394,766	4,667,474
INVENTARIOS	0	0
ALMACENES	0	0
ESTIMACIÓN POR PÉRDIDA O DETERIORO DE ACTIVOS CIRC ULANTES	0	0
OTROS ACTIVOS CIRCULANTES	0	0
Total de ACTIVO CIRCULANTE	**30,046,342**	**26,195,823**
ACTIVO NO CIRCULANTE		
INVERSIONES FINANCIERAS A LARGO PLAZO	0	0
DERECHOS A RECIBIR EFECTIVO O EQUIVALENTES A LARGO PLAZO	0	0
BIENES INMUEBLES, INFRAESTRUCTURA Y CONSTRUCCIONES EN PROCESO	258,237,348	237,334,292
BIENES MUEBLES	88,309,697	77,253,089
ACTIVOS INTANGIBLES	621,819	609,092
DEPRECIACIÓN, DETERIORO Y AMORTIZACIÓN ACUMULADA DE BIENES	-38,549,586	-19,903,651
ACTIVOS DIFERIDOS	0	0
ESTIMACIÓN POR PÉRDIDA O DETERIORO DE ACTIVOS NO C IRCULANTES	0	0
OTROS ACTIVOS NO CIRCULANTES	0	0
Total de ACTIVO NO CIRCULANTE	**308,619,277**	**295,292,822**
TOTAL DE ACTIVOS	**338,665,619**	**321,488,645**

CONCEPTO	2022	2021
PASIVO		
PASIVO CIRCULANTE		
CUENTAS POR PAGAR A CORTO PLAZO	5,424,542	4,431,659
DOCUMENTOS POR PAGAR A CORTO PLAZO	0	0
PORCIÓN A CORTO PLAZO DE LA DEUDA PÚBLICA A LARGO PLAZO	0	0
TITULOS Y VALORES A CORTO PLAZO	0	0
PASIVOS DIFERIDOS A CORTO PLAZO	0	0
FONDOS Y BIENES DE TERCEROS EN GARANTÍA Y/O ADMINI STRACIÓN A CORTO PLAZO	0	0
PROVISIONES A CORTO PLAZO	0	0
OTROS PASIVOS A CORTO PLAZO	0	0
Total de PASIVO CIRCULANTE	**5,424,542**	**4,431,659**
PASIVO NO CIRCULANTE		
CUENTAS POR PAGAR A LARGO PLAZO	0	0
DOCUMENTOS POR PAGAR A LARGO PLAZO	0	0
DEUDA PÚBLICA A LARGO PLAZO	0	0
PASIVOS DIFERIDOS A LARGO PLAZO	0	0
FONDOS Y BIENES DE TERCEROS EN GARANTÍA Y/O ADMINI STRACIÓN A LARGO PLAZO	0	0
PROVISIONES A LARGO PLAZO	0	0
Total de PASIVO NO CIRCULANTE	**0**	**0**
TOTAL PASIVO	**5,424,542**	**4,431,659**
HACIENDA PÚBLICA/PATRIMONIO		
HACIENDA PÚBLICA/PATRIMONIO CONTRIBUIDO		
APORTACIONES	0	0
DONACIONES DE CAPITAL	792,575	750,000
ACTUALIZACIÓN DE LA HACIENDA PÚBLICA/ PATRIMONIO	3,059,741	2,875,179
Total de HACIENDA PÚBLICA/PATRIMONIO CONTRIBUIDO	**3,852,316**	**3,625,179**
HACIENDA PÚBLICA/PATRIMONIO GENERADO		
RESULTADOS DE EJERCICIO (AHORRO/ DESAHORRO)	27,135,732	19,872,983
RESULTADOS DE EJERCICIOS ANTERIORES	245,242,686	236,548,481
REVALÚOS	56,956,075	56,956,075
RESERVAS	0	0
RECTIFICACIONES DE RESULTADOS DE EJERCICIOS ANTERI ORES	54,269	54,269
Total de HACIENDA PÚBLICA/PATRIMONIO GENERADO	**329,388,761**	**313,431,807**
EXCESO O INSUFICIENCIA EN LA ACTUALIZACIÓN DE LA H ACIENDA PÚBLICA/PATRIMONIO		
RESULTADO POR POSICIÓN MONETARIA	0	0
RESULTADO POR TENENCIA DE ACTIVOS NO MONETARIOS	0	0
TOTAL DE HACIENDA PÚBLICA/PATRIMONIO	**333,241,077**	**317,056,986**
TOTAL DE HACIENDA PÚBLICA/PATRIMONIO	**333,241,077**	**317,056,986**
Total de Pasivo y Patrimonio/Hacienda Pública	**338,665,619**	**321,488,645**

Lugar y fecha de generación: Reyes Mantecón, Oaxaca; a 07 de OCTUBRE de 2022
Bajo protesta de decir verdad declaramos que los estados financieros y sus Notas son razonablemente correctos y responsabilidad del emisor.

VICE-RECTOR DE ADMINISTRACIÓN

L.C.E. ERICK ALEXIS OCHOA-VALENCIA

RECTOR

DR. MODESTO SEARA VAZQUEZ

Gobierno del Estado de Oaxaca
UR: 546 - UNIVERSIDAD DE LA SIERRA SUR
Estado de Actividades
Del 1° de enero al 30 de septiembre de 2022 y 2021
(Pesos)

Gobierno del Estado

CONCEPTO	2022	2021
INGRESOS Y OTROS BENEFICIOS		
INGRESOS DE GESTIÓN	**0**	**0**
IMPUESTOS	0	0
CUOTAS Y APORTACIONES DE SEGURIDAD SOCIAL	0	0
CONTRIBUCIONES DE MEJORAS	0	0
DERECHOS	0	0
PRODUCTOS	0	0
APROVECHAMIENTOS	0	0
INGRESOS POR VENTA DE BIENES Y PRESTACION DE SERVICIOS	0	0
PARTICIPACIONES, APORTACIONES, CONVENIOS, INCENTIVOS DERIVADOS DE LA COLABORACION FIS	**102,079,530**	**102,082,103**
CAL, FONDOS DISTINTOS DE APORTACIONES, TRANSFERENCIAS, ASIGNACIONES, SUBSIDIOS Y SUBV		
PARTICIPACIONES, APORTACIONES, CONVENIOS, INCENTIVOS DERIVADOS DE LA COLABORACION FIS	0	0
CAL Y FONDOS DISTINTOS DE APORTACIONES		
TRANSFERENCIAS, ASIGNACIONES, SUBSIDIOS Y SUBVENCIONES, Y PENSIONES Y JUBILACIONES	102,079,530	102,082,103
OTROS INGRESOS Y BENEFICIOS	**0**	**0**
INGRESOS FINANCIEROS	0	0
INCREMENTO POR VARIACIÓN DE INVENTARIOS	0	0
DISMINUCIÓN DEL EXCESO DE ESTIMACIONES POR PÉRDIDA O DETERIORO U OBSOLESCENCIA	0	0
DISMINUCIÓN DEL EXCESO DE PROVISIONES	0	0
OTROS INGRESOS Y BENEFICIOS VARIOS	0	0
TOTAL DE INGRESOS Y OTROS BENEFICIOS	**102,079,530**	**102,082,103**
GASTOS Y OTRAS PÉRDIDAS		
GASTOS DE FUNCIONAMIENTO	**0**	**0**
SERVICIOS PERSONALES	0	0
MATERIALES Y SUMINISTROS	0	0
SERVICIOS GENERALES	0	0
TRANSFERENCIAS, ASIGNACIONES, SUBSIDIOS Y OTRAS AYUDAS	**72,052,758**	**73,171,553**
TRANSFERENCIAS INTERNAS Y ASIGNACIONES AL SECTOR PÚBLICO	71,880,578	72,983,553
TRANSFERENCIAS AL RESTO DEL SECTOR PÚBLICO	0	0
SUBIDIOS Y SUBVENCIONES	0	0
AYUDAS SOCIALES	172,180	188,000
PENSIONES Y JUBILACIONES	0	0
TRANSFERENCIAS A FIDEICOMISOS, MANDATOS Y CONTRATOS ANÁLOGOS	0	0
TRANSFERENCIAS A LA SEGURIDAD SOCIAL	0	0
DONATIVOS	0	0
TRANSFERENCIAS AL EXTERIOR	0	0
PARTICIPACIONES Y APORTACIONES	**0**	**0**
PARTICIPACIONES	0	0
APORTACIONES	0	0
CONVENIOS	0	0
INTERESES, COMISIONES Y OTROS GASTOS DE LA DEUDA PÚBLICA	**0**	**0**
INTERESES DE LA DEUDA PÚBLICA	0	0
COMISIONES DE LA DEUDA PÚBLICA	0	0
GASTOS DE LA DEUDA PÚBLICA	0	0
COSTO POR COBERTURAS	0	0
APOYOS FINANCIEROS	0	0
OTROS GASTOS Y PÉRDIDAS EXTRAORDINARIAS	**0**	**93,900**
ESTIMACIONES, DEPRECIACIONES, DETERIOROS, OBSOLESCENCIA Y AMORTIZACIONES	0	0
PROVISIONES	0	0
DISMINUCION DE INVENTARIOS	0	0
AUMENTO POR INSUFICIENCIA DE ESTIMACIONES POR PÉRDIDA O DETERIODO U OBSOLESCENCIA	0	0
AUMENTO POR INSUFICIENCIA DE PROVISIONES	0	0
OTROS GASTOS	0	93,900
INVERSIÓN PÚBLICA	**2,891,040**	**8,943,667**
INVERSIÓN PÚBLICA NO CAPITALIZABLE	2,891,040	8,943,667
TOTAL DE GASTOS Y OTRAS PERDIDAS	**74,943,798**	**82,209,121**
AHORRO NETO DEL EJERCICIO	**27,135,732**	**19,872,983**

Lugar y fecha de generación: Reyes Mantecón, Oaxaca; a 07 de OCTUBRE de 2022

Bajo protesta de decir verdad declaramos que los estados financieros y sus Notas son razonablemente correctos y responsabilidad del emisor.

VICE-RECTOR DE ADMINISTRACIÓN

L.C.E. ERICK ALEXIS OCHOA VALENCIA

RECTOR

DR. MODESTO SEARA VAZQUEZ

Gobierno del Estado de Oaxaca
UR: 546 - UNIVERSIDAD DE LA SIERRA SUR
Estado de Variación de la Hacienda Pública
Del 1° de enero al 30 de septiembre de 2022 y 2021
(Pesos)

Gobierno del Estado

Concepto	Hacienda Pública/ Patrimonio			Exceso o Insuficiencia en la Actualización de la Hacienda Pública/Patrimonio	Total
	Contribuido	Generado			
		Ejerc. Ant.	Del Ejercicio		
Rectificaciones de Resultados de Ejercicios Anteriores	**0**	**54,269**	**0**	**0**	**54,269**
CAMBIOS EN POLÍTICAS CONTABLES	0	0	0	0	0
CAMBIOS POR ERRORES CONTABLES	0	54,269	0	0	54,269
Patrimonio Neto Inicial Ajustado del Ejercicio	**3,625,179**	**0**	**0**	**0**	**3,625,179**
APORTACIONES	0	0	0	0	0
DONACIONES DE CAPITAL	750,000	0	0	0	750,000
ACTUALIZACIONES DEL PATRIMONIO	2,875,179	0	0	0	2,875,179
Variaciones de la Hacienda Pública / Patrimonio Neto del Ejercicio	**0**	**0**	**293,504,556**	**0**	**293,504,556**
RESULTADOS DEL EJERCICIO (AHORRO/ DESAHORRO)	0	0	0	0	0
RESULTADOS DE EJERCICIOS ANTERIORES	0	0	236,548,481	0	236,548,481
REVALÚOS	0	0	56,956,075	54,269	56,956,075
RESERVAS	0	0	0	0	0
Hacienda Pública / Patrimonio Neto Final del Ejercicio 2021	**3,625,179**	**54,269**	**293,504,556**	**0**	**297,184,003**
Cambios en la Hacienda Pública / Patrimonio Neto del Ejercicio 2022	**3,852,316**	**0**	**0**	**0**	**3,852,316**
APORTACIONES	0	0	0	0	0
DONACIONES DE CAPITAL	792,575	0	0	0	792,575
ACTUALIZACIONES DEL PATRIMONIO	3,059,741	0	0	0	3,059,741
Variaciones de la Hacienda Pública / Patrimonio Neto del Ejercicio	**0**	**0**	**302,198,761**	**54,269**	**302,253,029**
REVALÚOS	0	0	56,956,075	54,269	57,010,344
RESULTADOS DEL EJERCICIO (AHORRO/ DESAHORRO)	0	0	0	0	0

Gobierno del Estado de Oaxaca
UR: 546 - UNIVERSIDAD DE LA SIERRA SUR
Estado de Variación de la Hacienda Pública
Del 1° de enero al 30 de septiembre de 2022 y 2021
(Pesos)

Gobierno del Estado

Concepto	Hacienda Pública/ Patrimonio			Exceso o Insuficiencia en la Actualización de la Hacienda Pública/Patrimonio	Total
	Contribuido	Generado			
		Ejerc. Ant.	Del Ejercicio		
RESULTADOS DE EJERCICIOS ANTERIORES	0	0	245,242,686	0	245,242,686
RESERVAS	0	0	0	0	0
Saldo Neto en la Hacienda Pública / Patrimonio 2022	**3,852,316**	**0**	**302,198,761**	**54,269**	**306,105,345**

Lugar y fecha de generación: Reyes Mantecón, Oaxaca; a 07 de OCTUBRE de 2022
Bajo protesta de decir verdad declaramos que los estados financieros y sus Notas son razonablemente correctos y responsabilidad del emisor.

VICE-RECTOR DE ADMINISTRACIÓN

L.C.E. ERICK ALEXIS OCHOA VALENCIA

VICE-RECTORÍA DE ADMINISTRACIÓN

RECTOR

DR. MODESTO SEARA VAZQUEZ

RECTORÍA

Gobierno del Estado de Oaxaca
UR: 546 - UNIVERSIDAD DE LA SIERRA SUR
Estado de Cambios en la Situación Financiera
Del 1° de enero al 30 de septiembre de 2022 y 2021
(Pesos)

Gobierno del Estado

CONCEPTO	ORIGEN	APLICACIÓN	CONCEPTO	ORIGEN	APLICACIÓN
ACTIVO	**18,645,936**	**35,822,910**	**PASIVO**	**992,884**	**0**
ACTIVO CIRCULANTE	**0**	**3,850,519**	**PASIVO CIRCULANTE**	**992,884**	**0**
EFECTIVO Y EQUIVALENTES	0	1,872,486	CUENTAS POR PAGAR A CORTO PLAZO	992,884	0
DERECHOS A RECIBIR EFECTIVO O EQUIVALENTES	0	250,742	DOCUMENTOS POR PAGAR A CORTO PLAZO	0	0
DERECHOS A RECIBIR BIENES O SERVICIOS	0	1,727,291	PORCIÓN A CORTO PLAZO DE LA DEUDA PÚBLICA A LARGO PLAZO	0	0
INVENTARIOS	0	0	TITULOS Y VALORES A CORTO PLAZO	0	0
ALMACENES	0	0	PASIVOS DIFERIDOS A CORTO PLAZO	0	0
ESTIMACIÓN POR PÉRDIDA O DETERIORO DE ACTIVOS CIRCULANTES	0	0	FONDOS Y BIENES DE TERCEROS EN GARANTÍA Y/O ADMINISTRACIÓN A CORTO PLAZO	0	0
OTROS ACTIVOS CIRCULANTES	0	0	PROVISIONES A CORTO PLAZO	0	0
ACTIVO NO CIRCULANTE	**18,645,936**	**31,972,391**	OTROS PASIVOS A CORTO PLAZO	0	0
INVERSIONES FINANCIERAS A LARGO PLAZO	0	0	**PASIVO NO CIRCULANTE**	**0**	**0**
DERECHOS A RECIBIR EFECTIVO O EQUIVALENTES A LARGO PLAZO	0	0	CUENTAS POR PAGAR A LARGO PLAZO	0	0
BIENES INMUEBLES, INFRAESTRUCTURA Y CONSTRUCCIONES EN PROCESO	0	20,903,056	DOCUMENTOS POR PAGAR A LARGO PLAZO	0	0
BIENES MUEBLES	0	11,056,607	DEUDA PÚBLICA A LARGO PLAZO	0	0
ACTIVOS INTANGIBLES	0	12,728	PASIVOS DIFERIDOS A LARGO PLAZO	0	0
DEPRECIACIÓN, DETERIORO Y ARMORTIZACIÓN ACUMULADA DE BIENES	18,645,936	0	FONDOS Y BIENES DE TERCEROS EN GARANTÍA Y/O ADMINISTRACIÓN A LARGO PLAZO	0	0
ACTIVOS DIFERIDOS	0	0	PROVISIONES A LARGO PLAZO	0	0
ESTIMACIÓN POR PÉRDIDA O DETERIORO DE ACTIVOS NO CIRCULANTES	0	0	**HACIENDA PÚBLICA/PATRIMONIO**	**8,921,342**	**0**
OTROS ACTIVOS NO CIRCULANTES	0	0	**HACIENDA PÚBLICA/PATRIMONIO CONTRIBUIDO**	**227,137**	**0**
			APORTACIONES	0	0
			DONACIONES DE CAPITAL	42,575	0
			ACTUALIZACIÓN DE LA HACIENDA PÚBLICA/ PATRIMONIO	184,562	0
			HACIENDA PÚBLICA/PATRIMONIO GENERADO	**8,694,205**	**0**
			RESULTADOS DE EJERCICIO (AHORRO/ DESAHORRO)	0	0
			RESULTADOS DE EJERCICIOS ANTERIORES	8,694,205	0
			REVALÚOS	0	0
			RESERVAS	0	0
			RECTIFICACIONES DE RESULTADOS DE EJERCICIOS ANTERIORES	0	0

Gobierno del Estado de Oaxaca
UR: 546 - UNIVERSIDAD DE LA SIERRA SUR
Estado de Cambios en la Situación Financiera
Del 1° de enero al 30 de septiembre de 2022 y 2021
(Pesos)

Gobierno del Estado

CONCEPTO	ORIGEN	APLICACIÓN	CONCEPTO	ORIGEN	APLICACIÓN
			EXCESO O INSUFICIENCIA EN LA ACTUALIZACIÓN DE LA HACIENDA PÚBLICA/PATRIMONIO	**0**	**0**
			RESULTADO POR POSICIÓN MONETARIA	0	0
			RESULTADO POR TENENCIA DE ACTIVOS NO MONETARIOS	0	0
			RESULTADOS DEL EJERCICIO (AHORRO/DESAHORRO)	**0**	**2,574**
			TOTALES	**9,914,225**	**2,574**

Lugar y fecha de generación: Reyes Mantecón, Oaxaca; a 07 de OCTUBRE de 2022
Bajo protesta de decir verdad declaramos que los estados financieros y sus Notas son razonablemente correctos y responsabilidad del emisor.

VICE-RECTOR DE ADMINISTRACIÓN

L.C.E. ERICK ALEXIS OCHOA VALENCIA

RECTOR

DR. MODESTO SEARA VAZQUEZ

GOBIERNO DEL ESTADO DE OAXACA

Estado de Flujos de Efectivo

UNIVERSIDAD DE LA SIERRA SUR

DEL 1 de enero al 31 de diciembre 2021 y al 30 de septiembre 2022

Concepto	2022	2021
Flujos de Efectivo de las Actividades de Operación		
Origen	**99,953,568**	**150,499,042**
Impuestos	0	0
Cuotas y Aportaciones de Seguridad Social	0	0
Contribuciones de Mejoras	0	0
Derechos	0	0
Productos	0	0
Aprovechamientos	0	0
Ingresos por Venta de Bienes y Prestación de Servicios	0	0
Participaciones, Aportaciones, Convenios, Incentivos Derivados de la Colaboración Fisca	0	0
Transferencias, Asignaciones, Subsidios y Subvenciones, y Pensiones y Jubilaciones	102,079,530	146,029,069
Otros Orígenes de Operación	-2,125,961	4,469,974
Aplicación	**76,555,890**	**78,737,821**
Servicios Personales	0	0
Materiales y Suministros	0	0
Servicios Generales	0	0
Transferencias Internas y Asignaciones al Sector Público	71,880,578	77,274,778
Transferencias al resto del Sector Público	0	0
Subsidios y Subvenciones	0	0
Ayudas Sociales	172,180	257,195
Pensiones y Jubilaciones	0	0
Transferencias a Fideicomisos, Mandatos y Contratos Análogos	0	0
Transferencias a la Seguridad Social	0	0
Donativos	0	0
Transferencias al Exterior	0	0
Participaciones	0	0
Aportaciones	0	0
Convenios	0	0
Otras Aplicaciones de Operación	4,503,132	1,205,848
Flujos Netos de Efectivo por Actividades de Operación	***23,397,679***	***71,761,221***
Flujos de Efectivo de las Actividades de Inversión		
Origen	**0**	**0**
Bienes Inmuebles, Infraestructura y Construcciones en Proceso	0	0
Bienes Muebles	0	0
Otros Orígenes de Inversión	0	0
Aplicación	**22,719,685**	**63,772,901**
Bienes Inmuebles, Infraestructura y Construcciones en Proceso	9,190,248	20,605,550
Bienes Muebles	10,638,397	2,626,902
Otras Aplicaciones de Inversión	2,891,040	40,540,449
Flujos Netos de Efectivo por Actividades de Inversión	***-22,719,685***	***-63,772,901***
Flujo de Efectivo de las Actividades de Financiamiento		
Origen	**0**	**0**
Endeudamiento Neto	*0*	*0*
Interno	0	0
Externo	0	0
Otros Orígenes de Financiamiento	0	0
Aplicación	**0**	**0**
Servicios de la Deuda	*0*	*0*
Interno	0	0
Externo	0	0
Otras Aplicaciones de Financiamiento	0	0
Flujos Netos de Efectivo por Actividades de Financiamiento	***0***	***0***
Incremento/Disminución Neta en el Efectivo y Equivalentes al Efectivo	***677,994***	***7,988,320***
Efectivo y Equivalentes al Efectivo al Inicio del Ejercicio	21,760,015	13,771,695
Efectivo y Equivalentes al Efectivo al Final del Ejercicio	***22,438,009***	***21,760,015***

Bajo protesta de decir verdad declaramos que los Estados Financieros y sus Notas son razonablemente correctos y responsabilidad del emisor.

L.C.E. ERICK ALEXIS OCHOA VALENCIA VICE-RECTOR DE

DR. MODESTO SEARA VAZQUEZ RECTOR

"Tercer Informe Trimestral de Avance de Cuenta Pública del ejercicio enero - septiembre 2022".

Gobierno del Estado de Oaxaca
UR: 546 - UNIVERSIDAD DE LA SIERRA SUR
Estado Analítico del Activo
Del 1° de enero al 30 de septiembre de 2022
(Pesos)

Gobierno del Estado

DESCRIPCION	SALDO INICIAL	CARGOS DEL PERIODO	ABONOS DEL PERIODO	SALDO FINAL	VARIACIÓN DEL PERIODO
ACTIVO	313,655,849	314,028,703	289,018,932	338,665,619	25,009,771
ACTIVO CIRCULANTE	24,865,217	266,264,633	261,083,508	30,046,342	5,181,126
EFECTIVO Y EQUIVALENTES	21,760,016	218,716,986	218,038,992	22,438,009	677,994
DERECHOS A RECIBIR EFECTIVO O EQUIVALENTES	711,618	40,789,710	40,287,761	1,213,567	501,949
DERECHOS A RECIBIR BIENES O SERVICIOS	2,393,583	6,757,938	2,756,754	6,394,766	4,001,183
INVENTARIOS	---	---	---	---	---
ALMACENES	---	---	---	---	---
ESTIMACIÓN POR PÉRDIDA O DETERIORO DE ACTIVOS CIRCULANTES	---	---	---	---	---
OTROS ACTIVOS CIRCULANTES	---	---	---	---	---
ACTIVO NO CIRCULANTE	288,790,632	47,764,069	27,935,424	308,619,277	19,828,645
INVERSIONES FINANCIERAS A LARGO PLAZO	---	---	---	---	---
DERECHOS A RECIBIR EFECTIVO O EQUIVALENTES A LARGO PLAZO	---	---	---	---	---
BIENES INMUEBLES, INFRAESTRUCTURA Y CONSTRUCCIONES EN PROCESO	249,047,100	36,876,360	27,686,112	258,237,348	9,190,248
BIENES MUEBLES	77,671,299	10,887,710	249,312	88,309,697	10,638,397
ACTIVOS INTANGIBLES	621,819	---	---	621,819	---
DEPRECIACIÓN, DETERIORO Y ARMORTIZACIÓN ACUMULADA DE BIENES	-38,549,586	---	---	-38,549,586	---
ACTIVOS DIFERIDOS	---	---	---	---	---
ESTIMACIÓN POR PÉRDIDA O DETERIORO DE ACTIVOS NO CIRCULANTES	---	---	---	---	---
OTROS ACTIVOS NO CIRCULANTES	---	---	---	---	---

Lugar y fecha de generación: Reyes Mantecón, Oaxaca; a 07 de OCTUBRE de 2022
Bajo protesta de decir verdad declaramos que los estados financieros y sus Notas son razonablemente correctos y responsabilidad del emisor.

VICE-RECTOR DE ADMINISTRACIÓN

L.C.E. ERICK ALEXIS OCHOA VALENCIA

RECTOR

DR. MODESTO SEARA VAZQUEZ

Tercer Informe Trimestral de Avance de Cuenta Pública del ejercicio enero – septiembre 2022.
Gobierno del Estado de Oaxaca
UR: 546 UNIVERSIDAD DE LA SIERRA SUR
UE: 01 UNIVERSIDAD DE LA SIERRA SUR
Estado Analítico de la Deuda y Otros Pasivos
Del 1 de enero al 30 de septiembre de 2022
(Pesos)

Denominación de las Deudas	Moneda de Contratación	Institución o País Acreedor	Saldo Inicial del Periodo	Saldo Final del Periodo
DEUDA PÚBLICA				
Corto Plazo				
Deuda Interna			**0**	**0**
Instituciones de Crédito			0	0
Títulos y Valores			0	0
Arrendamientos Financieros			0	0
Deuda Externa			**0**	**0**
Organismos Financieros Internacionales			0	0
Deuda Bilateral			0	0
Títulos y Valores			0	0
Arrendamientos Financieros			0	0
Subtotal a Corto Plazo			***0***	***0***
Largo Plazo				
Deuda Interna			**0**	**0**
Instituciones de Crédito			0	0
Títulos y Valores			0	0
Arrendamientos Financieros			0	0
Deuda Externa			**0**	**0**
Organismos Financieros Internacionales			0	0
Deuda Bilateral			0	0
Títulos y Valores			0	0
Arrendamientos Financieros			0	0
Subtotal a Largo Plazo			***0***	***0***
Otros Pasivos			**7,386,936**	**5,424,542**
Total de Deuda y Otros Pasivos			***7,386,936***	***5,424,542***

Bajo protesta de decir verdad declaramos que los Estados Financieros y sus Notas son razonablemente correctos y responsabilidad del emisor

L.C.E ERICK ALEXIS OCHOA VALENCIA
VICE-RECTOR DE ADMINISTRACIÓN

VICE-RECTORIA DE ADMINISTRACIÓN

DR. MODESTO SEARA VAZQUEZ
RECTOR

RECTORÍA

INFORME SOBRE PASIVOS CONTINGENTES

NO APLICA

NOTAS A LOS ESTADOS FINANCIEROS

DEL 01 DE ENERO AL 30 DE SEPTIEMBRE DE 2022
(PESOS)

Remito informe relacionado con la Información Financiera del periodo de 1° de Enero al 30 de septiembre de 2022.

NOTAS DE DESGLOSE

I) NOTAS AL ESTADO DE SITUACION FINANCIERA

El estado de Situación Financiera tiene como propósito mostrar información relativa a los recursos y obligaciones de la entidad.

ACTIVO

CUENTAS	EJERCICIO FISCAL 2022	EJERCICIO FISCAL 2021
ACTIVO CIRCULANTE		
Efectivo Equivalentes	22,438,009	20,565,524
Derechos a recibir efectivo o equivalentes	1,213,567	962,825
Derecho a recibir bienes o servicios	6,394,766	4,667,474
Total de Activo Circulante	**30,046,342**	**26,195,823**
Bienes Inmuebles, infraestructura y construcciones en proceso	258,237,348	237,334,292
Bienes Muebles	88,309,697	77,253,089
Activos Intangibles	621,819	609,092
Depreciación acumulada de bienes muebles	-38,549,586	-19,903,651
Total de Activo no Circulante	**308,619,277**	**295,292,822**
TOTAL DE ACTIVOS	**338,665,619**	**321,488,645**

ACTIVO CIRCULANTE

Efectivo y Equivalentes

El rubro de efectivo y equivalentes al 30 de septiembre del ejercicio fiscal 2021, se integra por recursos estatales y federales como PRODEP, Subsidio federal 2022, FAM e ingresos propios, así como la inversión correspondiente a recursos de ingresos propios y del Subsidio federal, Fondo de Aportaciones Múltiples.
El rubro de efectivo y equivalentes al 30 de septiembre del ejercicio fiscal 2022, se integra de recursos estatales y federales como PRODEP, Subsidio federal 2021, FAM e ingresos propios, así como la inversión correspondiente a recursos de ingresos propios y del Subsidio federal, Fondo de Aportaciones Múltiples.

Derechos a recibir Efectivo o Equivalentes

En el rubro de Derechos a recibir Efectivo y Equivalentes (Otros deudores diversos por cobrar a C.P) el saldo que se expresa en el Estado de Situación Financiera al 31 de septiembre de 2021 se integra por los siguientes montos: 31,300 corresponde a gastos a comprobar; 8,839 corresponde a CLC´s de rectificaciones pendientes de ser autorizadas por la secretaría de Finanzas; 45,646 corresponde a las CLC´s 244 y 245 pendientes de ser ministradas por la Tesorería de la Secretaria de Finanzas; 29,695 corresponde a inventario de librería; 3,916 corresponde a adeudas por ventas a crédito en la librería universitaria; 655,990 corresponde a impuestos pagados pendiente por tramitar mediante CLC´s por falta de cobertura presupuestal; 17,754 corresponde a adeudo por recargos; 169,686 corresponde a pagos realizados pendiente su comprobación en CLC.
En el rubro de Derechos a recibir Efectivo y Equivalentes (Otros deudores diversos por cobrar a C.P) el saldo que se expresa en el Estado de Situación Financiera al 31 de septiembre de 2022 se integra por los siguientes montos: 44,519 corresponde a gastos a comprobar; 9,968 corresponde a retenciones de impuestos; 109,912 corresponde a las CLC´s 250 y 251 pendientes de ser ministradas por la Tesorería de la Secretaria de Finanzas; 49,363 corresponde a inventario de librería; 23,684 corresponde a adeudas por ventas a crédito en la librería universitaria; 614,716 corresponde pagos en el rubro de servicios personales pendiente por tramitar mediante CLC´s por falta de cobertura presupuestal; 361,405 corresponde a pagos realizados pendiente su comprobación en CLC.

Derechos a recibir bienes o servicios

Para el ejercicio 2021 con corte al 30 de septiembre se tiene un saldo de $ 4,667,474 que se integra por los siguientes anticipos: Anticipo por construcción de una cafetería (primera etapa) por un monto de 1,946,551; Anticipo por construcción de una cancha de basquetbol techada (primera etapa) por un monto de 866,476; Anticipo de obra por construcción del centro de desarrollo gubernamental y empresarial (primera) por un monto de 1,854,448, obras autorizadas con recursos FAM 2021.
Para el ejercicio 2022 con corte al 30 de septiembre se tiene un saldo de $ 6,394,766 que se integra por los siguientes anticipos: Anticipo construcción de 7 aulas y dos módulos de baños por un monto de 2,154,941; Anticipo por construcción de una cancha de basquetbol techada (terminación) por un monto de 1,120,875; Anticipo por construcción de una cafetería (terminación) por un monto de 1,492,818 y Anticipo por construcción del estacionamiento de automóviles, motocicletas y bicicletas por un monto de 1,626,131.

ACTIVO NO CIRCULANTE

Está constituido por el conjunto de valores y derechos de realización o disponibilidad con un periodo de tiempo superior a un año.

Bienes Inmuebles, infraestructura y construcciones en proceso

El rubro de Bienes Inmuebles de la Universidad de la Sierra está integrado de la siguiente forma:

CUENTAS	EJERCICIO FISCAL 2022	EJERCICIO FISCAL 2021
Terrenos	39,125,665	39,125,665
Edificios no residenciales	216,210,689	195,356,018
Otras construcciones de ingeniería civil u obra pesada en proceso	1,210,573	1,077,000
Instalaciones y equipamiento en construcciones en proceso	1,690,421	1,775,609
Total de Bienes inmuebles	**258,237,348**	**237,334,292**

Se puede observar un incremento en el rubro de inmuebles de septiembre 2021 a septiembre 2022, se debe a las afectaciones presupuestales en el capítulo 6000.

Bienes muebles

El rubro de Bienes Muebles de la Universidad de la Sierra está integrado de la siguiente forma:

CUENTAS	EJERCICIO FISCAL 2022	EJERCICIO FISCAL 2021
Muebles de oficina y estantería	1,987,637	2,113,385
Muebles, excepto de oficina y estantería	133,130	133,130
Equipo de cómputo y de tecnologías de la información	19,924,892	19,073,441
Otros mobiliarios y equipos de administración	27,758	27,758
Equipos y aparatos audiovisuales	5,731,862	5,644,313
Aparatos deportivos	373,290	373,290
Cámaras fotográficas y de video	1,234,608	1,206,277
Otro mobiliario y equipo educacional y recreativo	13,380,533	8,955,832
Equipo médico y de laboratorio	37,276,439	32,506,285
Instrumental médico y de laboratorio	614,647	423,076
Automóviles y camiones	2,394,743	2,394,743
Equipo de defensa y seguridad	409,075	409,075
Maquinaria y equipo agropecuario	255,431	255,431
Maquinaria y equipo industrial	86,669	86,669
Maquinaria y equipo de construcción	154,910	154,910
Sistemas de aire acondicionado, calefacción y de refrigeración industrial y comercial	2,804,825	2,440,418
Equipo de comunicación y telecomunicación	438,910	447,760
Equipos de generación eléctrica, aparatos y accesorios eléctricos	77,343	77,343
Herramientas y máquinas-herramienta	260,670	266,955
Otros equipos	742,326	262,999
Total de bienes muebles	**88,309,697**	**77,253,089**

Activos Intangibles

El rubro de activos intangibles de la Universidad de la Sierra está integrado de la siguiente forma:

CUENTAS	EJERCICIO FISCAL 2022	EJERCICIO FISCAL 2021
Software	621,819	609,092
Total de activos intangibles	**621,819**	**609,092**

Depreciaciones, deterioro y amortización acumulada de bienes

El rubro de depreciaciones de la Universidad de la Sierra está integrado de la siguiente forma:

CUENTAS	EJERCICIO FISCAL 2022	EJERCICIO FISCAL 2021
Depreciación acumulada de mobiliario y equipo de administración	13,907,330	8,008,378
Depreciación acumulada de mobiliario y equipo educacional y recreativo	8,129,822	4,212,791
Depreciación acumulada de equipo e instrumental médico y de laboratorio	14,207,778	6,736,442
Depreciación acumulada de equipo de transporte	1,180,802	366,064
Depreciación acumulada de equipo de defensa y seguridad	77,192	21,966
Depreciación acumulada de maquinaria, otro equipo y herramientas	1,046,662	558,009
Total de Depreciaciones	**38,549,586**	**19,903,651**

Al 30 de septiembre de 2022, el saldo del rubro de Activo no Circulante es de $ 308,619,277 (Trescientos ocho millones seiscientos diecinueve mil doscientos setenta y siete pesos) haciendo referencia que el aumento del activo circulante por la adquisición de bienes muebles y la contratación para la construcción de edificios.

PASIVO

Al 30 de septiembre de 2022, el saldo asciende a la cantidad de $ 5,424,542 (Cinco millones cuatrocientos veinticuatro mil quinientos cuarenta y dos pesos).

PASIVO CIRCULANTE Y NO CIRCULANTE

CUENTAS	EJERCICIO FISCAL 2022	EJERCICIO FISCAL 2021
Cuentas por Pagar a corto plazo		
Deudas por Adquisición de Bienes y Contratación de Servicios por Pagar a CP	180	87,860
Transferencias Internas y Asignaciones al Sector Público	109,912	45,646
Retenciones de Impuestos por Pagar a CP	1,395,385	889,050
Retenciones del Sistema de seguridad social por Pagar a CP	263,315	177,772
Otras retenciones y Contribuciones por Pagar a CP	367,514	379,293
Cuentas por pagar por préstamos otorgados	0	0
Otras Cuentas por Pagar a corto plazo	3,288,237	2,852,038
Deudas por adquisición de bienes y contratación de servicios por pagar a LP	0	0
TOTAL	5,424,542	4,431,659

El saldo al 30 de septiembre 2021 de las cuentas de pasivo se integra de la siguiente manera:

Deuda por adquisición de bienes y contratación de servicios, corresponde a pago pendientes de realizar a proveedor por detalles en cuenta bancaria y pago pendiente de realizar por el servicio de teléfono e internet.

Transferencias internas y asignaciones al sector público, corresponde a saldo pendiente de ser ministrado por la Tesorería de la Secretaría de Finanzas.

Retenciones de impuestos por pagar a corto plazo, corresponde a retenciones de nómina del mes de septiembre (ISSS).

Retenciones del Sistema de seguridad social por Pagar a corto plazo, que corresponde a retenciones de nómina al mes de septiembre (IMSS y RCV).

Otras retenciones y Contribuciones por Pagar a corto plazo, corresponde a pensión alimenticia pendiente de pagar a beneficiario; de retenciones de crédito infonavit al mes de septiembre; retenciones fonacot; finiquitos pendientes de pagar; ingresos por deudas por convenio, y saldos de servicios personales pendientes de reintegrar a la Secretaria de Finanzas.

Otras Cuentas por Pagar a corto plazo, el saldo de esta cuenta corresponde a ingresos pendientes de concentrar a la Secretaria de Finanzas.

El saldo al 30 de septiembre 2022 de las cuentas de pasivo se integra de la siguiente manera:

Deuda por adquisición de bienes y contratación de servicios, corresponde rectificación de gastos de operación pendiente de realizar.
Transferencias internas y asignaciones al sector público, corresponde a saldo pendiente de ser ministrado por la Tesorería de la Secretaría de Finanzas de las CLC´s 250 y 251 cuotas IMSS.
Retenciones de impuestos por pagar a corto plazo, corresponde a retenciones de nómina del mes de septiembre (ISSS).
Retenciones del Sistema de seguridad social por Pagar a corto plazo, que corresponde a retenciones de nómina al mes de septiembre (IMSS y RCV).
Otras retenciones y Contribuciones por Pagar a corto plazo, corresponde retenciones de crédito infonavit al mes de septiembre; retenciones fonacot; finiquitos pendientes de pagar; ingresos por deudas por convenio, y saldos de servicios personales pendientes de reintegrar a la Secretaria de Finanzas.
Otras Cuentas por Pagar a corto plazo, el saldo de esta cuenta corresponde a ingresos pendientes de concentrar a la Secretaria de Finanzas e ingresos propios 2022 pendientes de pagar.

II) NOTAS AL ESTADO DE ACTIVIDADES

Muestra el resultado de las operaciones de la entidad correspondiente al segundo trimestre del 2021 y 2022, integrado de la siguiente forma:

CUENTAS	EJERCICIO FISCAL 2022	EJERCICIO FISCA 2021
INGRESOS Y OTROS BENEFICIOS		
PARTICIPACIONES, APORTACIONES, TRANSFERENCIAS, ASIGNACIONES, SUBSIDIOS Y OTRAS AYUDAS	102,079,530	102,082,103
OTROS INGRESOS Y BENEFICIOS		0
TOTAL DE INGRESOS Y OTROS BENEFICIOS	102,079,530	102,082,103

GASTOS Y OTRAS PERDIDAS	EJERCICIO FISCAL 2022	EJERCICIO FISCA 2021
TRASNFERENCIAS INTERNAS Y ASIGNACIONES AL SECTOR PUBLICO	71,880,578	72,983,553

AYUDAS SOCIALES	172,180	188,000
OTROS GASTOS Y PÉRDIDAS EXTRAORDINARIAS	0	93,900
INVERSIÓN PÚBLICA NO CAPITALIZABLE	2,891,040	8,943,667
TOTAL DE GASTOS Y OTRAS PERDIDAS	74,943,798	82,209,121
AHORRO/DESAHORRO NETO DEL EJERCICIO	27,135,732	19,872,983

Ingresos y Otros Beneficios

Los ingresos corresponden a los recursos recaudados correspondientes al periodo del 01 de enero al 30 de septiembre de 2021, asciende a un monto de $ 102,082,103 (Ciento dos millones ochenta y dos mil ciento tres pesos) ingresos recibidos del Subsidio Estatal y Federal y recursos extraordinarios.

Los ingresos corresponden a los recursos recaudados correspondientes al periodo del 01 de enero al 30 de septiembre de 202, asciende a un monto de $ 102,079,530 (Ciento dos millones setenta y nueve mil quinientos treinta pesos) ingresos recibidos del Subsidio Estatal y Federal y recursos extraordinarios.

Gastos y Otras Pérdidas

Para el ejercicio 2021 en el rubro de Gastos y Otras Pérdidas, corresponden a lo devengado por la Entidad durante el periodo del 01 de enero al 30 de septiembre de 2021 por la cantidad de: 82,209,121 (Ochenta y dos millones doscientos nueve mil ciento veintiún pesos), integrados de la siguiente manera:

a) Transferencias Internas y Asignaciones al Sector Público, refleja un saldo de $ 72,983,553 (Setenta y dos millones novecientos ochenta y tres mil quinientos cincuenta y tres pesos) correspondiente a recursos que fueron comprometidos y devengados en los rubros de: Servicios personales, Materiales y Suministros, Servicios Generales durante el periodo: del 01 de enero al 30 de septiembre de 2021.
b) Ayudas Sociales refleja un saldo por la cantidad de $188,000 (Ciento ochenta y ocho pesos) recursos que fueron comprometidos y devengados durante el periodo del 01 de enero al 30 de septiembre de 2021 en el rubro de Becas a profesores investigadores derivado de recursos extraordinarios aprobados por su trayectoria académica.

c) Otros Gastos con un saldo de 93,900.00 (Noventa y tres mil novecientos pesos), corresponde a recursos del FORDECYT, devengados y ejercidos en mes de abril.
d) Inversión pública no capitalizable con un saldo de $ 8,943,667 corresponde a proyecto autorizado denominado: Desarrollo de competencias en tics en alumnos de nuevo ingreso y personal administrativo para implementar escenarios formativos en la Universidad de la Sierra Sur ante la nueva normalidad.

Gastos y Otras Pérdidas

Para el ejercicio 2022 en el rubro de Gastos y Otras Pérdidas, corresponden a lo devengado por la Entidad durante el periodo del 01 de enero al 30 de septiembre de 2021 por la cantidad de: 74,943,798 (Setenta y cuatro millones novecientos cuarenta y tres mil setecientos noventa y ocho), integrados de la siguiente manera:

a) Transferencias Internas y Asignaciones al Sector Público, refleja un saldo de $ 71,880,578 (Setenta y un millones ochocientos ochenta mil quinientos setenta y ocho pesos) correspondiente a recursos que fueron comprometidos y devengados en los rubros de: Servicios personales, Materiales y Suministros, Servicios Generales durante el periodo: del 01 de enero al 30 de septiembre de 2022.
b) Ayudas Sociales refleja un saldo por la cantidad de $ 172,180 (Ciento setenta y dos mil ciento ochenta pesos) recursos que fueron comprometidos y devengados durante el periodo del 01 de enero al 30 de septiembre de 2022 en el rubro de becas alimenticias a alumnos y becas a profesores investigadores derivado de recursos extraordinarios aprobados por su trayectoria académica.
c) Inversión pública no capitalizable con un saldo de $ 2,891,040 corresponde a proyecto autorizado denominado: Desarrollo de competencias en tics para personal administrativo para implementar escenarios formativos en la Universidad de la Sierra Sur.

Ahorro Neto del Ejercicio

Al 30 de septiembre 2021 se muestra un ahorro por la cantidad de $ 19,872,983 (Diecinueve millones ochocientos setenta y dos mil novecientos ochenta y tres pesos), pero la cantidad de $ 7,855,356 afectó los capítulos 5000 y 6000, que corresponden a recursos federales refrendados.
Al 30 de septiembre 2022 se muestra un ahorro por la cantidad de $ 27,135,732 (Veintisiete millones ciento treinta y cinco mil setecientos treinta y dos pesos), pero la cantidad de $ 19,738,232 afectó los capítulos 5000 y 6000, que corresponden a

recursos federales refrendados. (Para mayor apreciación se puede observar la conciliación entre los Ingresos /egresos Presupuestarios y Contables).

III) NOTAS AL ESTADO DE VARIACION EN LA HACIENDA PÚBLICA

Variaciones de la hacienda Pública/Patrimonio Neto del ejercicio
Hacienda Pública/ Patrimonio generado
Resultados de Ejercicios Anteriores

El apartado de Hacienda Pública/Patrimonio Generado, en el periodo del 01 de enero al 30 de septiembre de 2022, asciende a la cantidad de $ 306,268,913 (Trescientos seis millones doscientos sesenta y ocho mil novecientos trece pesos) integrándose de la siguiente manera:

RUBRO	VARIACIONES
Hacienda Pública/Patrimonio Neto Final del Ejercicio 2021	295,029,131
Resultados de Ejercicios Anteriores	236,322,679
Saldo Neto en la Hacienda Pública/Patrimonio 2022	306,268,913

IV) NOTAS AL ESTADO DE FLUJOS DE EFECTIVO

Efectivo y equivalentes

1. Análisis de saldo en la cuenta de Efectivo y Equivalentes:

CONCEPTO	EJERCICIO FISCAL 2022	EJERCICIO FISCA 2021
Efectivos en Bancos – Tesorería	4,560,500	3,711,865
Efectivos en Bancos - Dependencias		
Inversiones temporales (hasta 3 meses)	17,877,509	16,853,658
Fondos con afectación especifica		
Depósitos de fondos de terceros y otros		
Total de Efectivos y Equivalentes	**22,438,009**	**20,565,524**

En el rubro de Efectivos bancos – tesorería se incluyen los saldos de cada una de las cuentas bancarias en ambos trimestres 2021 y 2022 corresponde a recursos de proyectos federales (PRODEP, FAM, Subsidio Federal) e ingresos propios, e inversiones de las cuentas de FAM, Subsidio federal e ingresos.

NOTAS DE MEMORIA (CUENTAS DE ORDEN)

Las cuentas de orden presupuestarias al 30 de septiembre de 2021 y 2022 se integran de la siguiente forma:

	2022	2021
Presupuesto de egresos aprobado	74,924,148.50	72,351,681
Presupuesto de egresos por ejercer	4,043,262.33	17,456,052
Presupuesto modificado	47,995,451.48	50,633,613
Presupuesto de egresos comprometido	118,876,337.65	105,529,242
Presupuesto de egresos devengado	94,682,030.16	89,970,577
Presupuesto de egresos ejercido	94,703,437.45	89,970,577
Presupuesto de egresos pagado	94,572,118.53	89,924,931

Las cuentas de orden presupuestaria representa cada una de la afectaciones que se realizaron durante cada ejercicio fiscal (2021 y 2022), van desde el aprobado y lo efectivamente pagado.
Es importante señalar que el presupuesto por ejercer, corresponde a recursos que se ejercerán en el durante ejercicio fiscal.
Los recursos comprometidos corresponden a recursos de los cuales se tienen el documento legal que los ampara.
El presupuesto modificado corresponde a las ampliaciones realizadas durante el ejercicio fiscal derivado de procesos de refrendo y ampliaciones por recursos extraordinarios autorizados.

NOTAS DE GESTIÓN ADMINISTRATIVA

1. Introducción:

Los estados Financieros de los entes públicos, proveen de información financiera a los principales usuarios de la misma, al Congreso y a los ciudadanos.

El objetivo del presente documento es la revelación del contexto y de los aspectos económicos-financieros más relevantes que influyeron en las decisiones del período: 01 de enero al 30 de septiembre 2022 y deberán ser considerados en la elaboración de los estados financieros para la mayor comprensión de los mismos y sus particulares.

De esta manera, se informa y explica la respuesta del gobierno a las condiciones relacionadas con la información financiera de cada periodo de gestión: además, de exponer aquellas políticas que podrían afectar la toma de decisiones en períodos posteriores.

2. Panorama Económico y Financiero:

A la Universidad de la Sierra Sur, se le aprueba un presupuesto de egresos para el ejercicio fiscal 2022, un presupuesto autorizado de 74,924,149 (Setenta y cuatro millones novecientos veinticuatro mil ciento cuarenta y nueve pesos) con fundamento en la Ley Orgánica del Poder Ejecutivo del Estado de Oaxaca y el Decreto del Presupuesto de Egresos del Estado de Oaxaca, mismo que se encuentra distribuido conforme a la estructura programática presentada en el Programa Operativo Anual (POA).

Dando seguimiento, a lo anterior, durante el periodo del 01 de enero al 30 de septiembre de 2022, se autorizaron varios movimientos presupuestales (ampliaciones) solicitados mediante procedimientos marcados en la normatividad vigentes por un monto de $ 47,995,451 (Cuarenta y siete millones novecientos noventa y cinco mil cuatrocientos cincuenta y un pesos), derivados de recursos refrendados de años anteriores, ampliación al convenio del Subsidio Federal Ordinario y autorización de recursos FAM 2022.

Autorización e Historia.

a) Breve descripción de las actividades principales de la entidad

La Universidad de la Sierra Sur, es un organismo público descentralizado perteneciente al sector paraestatal del Estado de Oaxaca que tiene personalidad jurídica y patrimonio propio, sujeta a normatividad vigente del Estado de Oaxaca.

La Universidad de la Sierra Sur es una institución creada para impartir educación superior en los niveles de Licenciatura, Maestría y Doctorado.

MISIÓN: Impartir educación superior en los niveles de licenciatura, maestría y doctorado formando profesionales e investigadores altamente capacitados, para contribuir al desarrollo de la investigación, educación superior, independencia económica, científica, tecnológica y cultural del estado y del país.
VISIÓN: Consolidarse como una universidad de calidad en educación superior, comprometida con la excelencia académica, líder en el desarrollo científico, tecnológico y cultural, con reconocimiento nacional e internacional.
OBJETIVO GENERAL: Crear, transmitir, ampliar y difundir el conocimiento para formar de manera integral profesionales competitivos, críticos y comprometidos con la sociedad, a través de procesos y programas relevantes dirigidos al entorno regional, nacional e internacional.
OBJETIVO ESTRATEGICO: Generar profesionistas orientados a la conservación, desarrollo y explotación de los recursos de México en general y de Oaxaca en particular, despertando en los jóvenes el amor y respeto al trabajo, la mentalidad tecnológica, el espíritu emprendedor y el sentido de solidaridad y de corresponsabilidad social.

b) Fecha de creación del ente.

La Universidad de la Sierra Sur inicia actividades académicas el 1 de octubre del año 2000, con las Licenciaturas en Enfermería, Administración Municipal y Profesional asociado en los procesos agroindustriales. En abril 12 de 2003 se publica en el Periódico oficial del Estado de Oaxaca el decreto por el cual se crea un Organismo público descentralizado de carácter estatal denominado Universidad de la Sierra Sur, que tiene personalidad jurídica y patrimonio propios, y es una institución oficial de Educación Superior.

c) Principales cambios en su estructura.

NO APLICA

d) Organización y Objeto Social

- Objeto Social:

La Universidad de la Sierra Sur es una institución oficial de Educación Superior, que tiene los siguientes fines:

I. Impartir educación superior en los niveles de Licenciatura, Maestría, Doctorado.
II. Contribuir mediante el desarrollo de investigaciones de la educación superior, a la independencia económica, científica, tecnológica y cultural del estado y de país.
III. Realizar investigaciones científicas, humanísticas y tecnológicas.
IV. Promover toda clase de actividades tendientes a la preservación e incremento del acervo cultural del pueblo; sus monumentos arqueológicos y lenguas autóctonas.
V. Desarrollar en los jóvenes las vocaciones científicas y tecnológicas.
VI. Programar y promover las actividades culturales, recreativas y deportivas que coadyuven al desarrollo armónico de la personalidad del educando.
VII. Promover, difundir, y concientizar a la sociedad de la necesidad de observar una cultura de explotación racional y aprovechamiento sustentable de los recursos naturales que ofrece nuestro estado.
VIII. Fomentar los principios de respeto a la dignidad humana, dentro de un marco de paz, justicia, y libertad y solidaridad social.

- Principal Actividad:

La Universidad de la Sierra Sur tiene como actividad principal impartir educación superior de calidad en los niveles de Licenciatura, Maestría y Doctorado.

- Ejercicio Fiscal:
  2022

- Régimen Jurídico:

Persona moral con fines no lucrativos

- Consideraciones fiscales del ente: revelar el tipo de contribuciones que esté obligado a pagar o retener.

I. Persona moral no lucrativa
II. Retener y enterar el ISR por sueldos y salarios
III. Retener y enterar el ISR por actividades profesionales (honorarios)
IV. Retener y enterar el IVA por ingresos gravados por este impuesto
V. Retenciones sobre los contratos de obra de conformidad con la Ley Estatal de Derechos.

- Estructura organizacional básica:

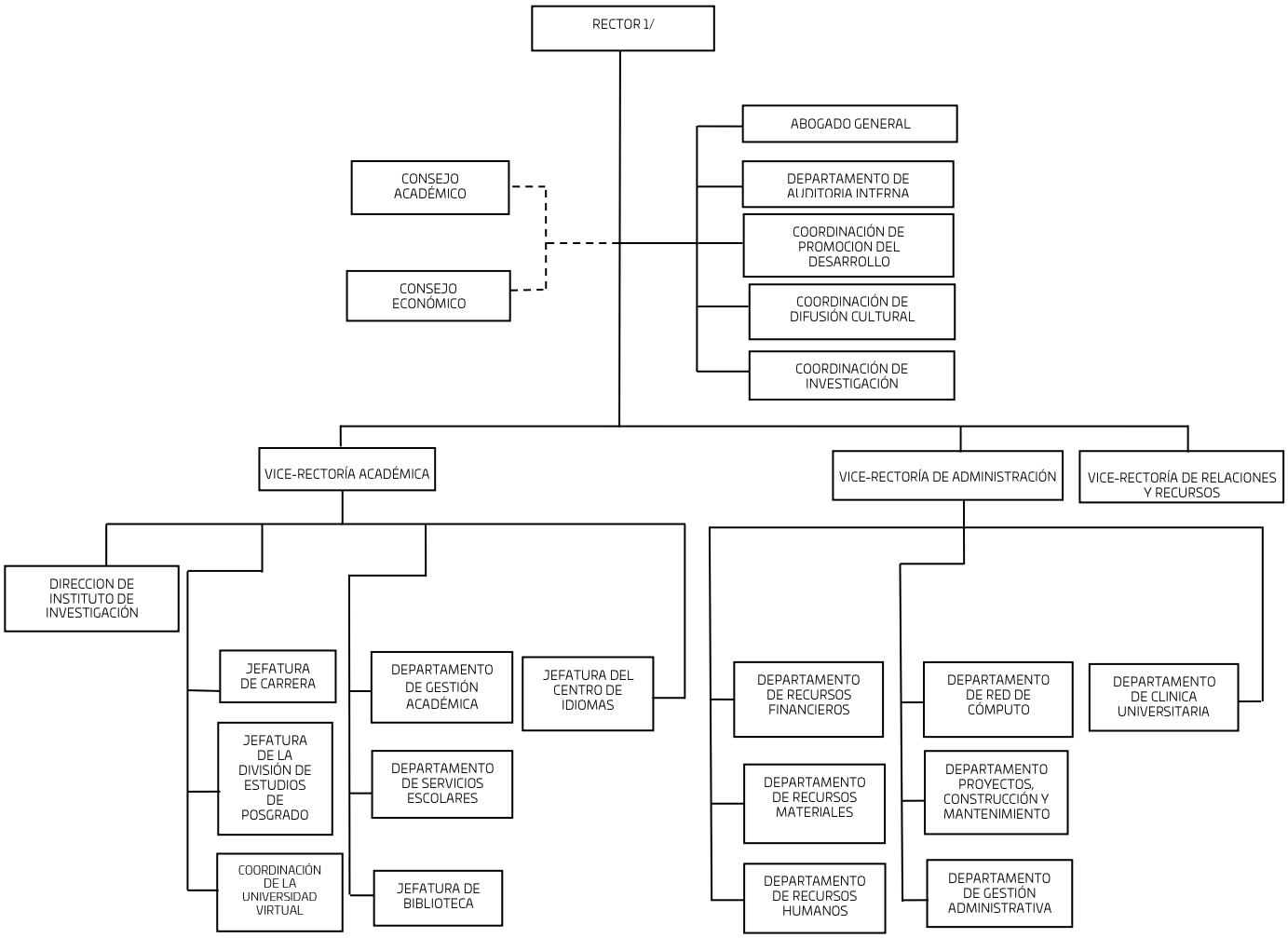

3. Bases de preparación de los Estados Financieros.

a) Si se ha observado la normatividad emitida por el CONAC y demás disposiciones legales aplicables.
b) La normatividad aplicada para el reconocimiento, valuación y revelación de los diferentes rubros de la información financiera, así como las bases de medición utilizadas para la elaboración de los estados financieros.
c) Postulados básicos.

Los emitidos por el CONAC:
1. Sustancia Económica
2. Entes Públicos
3. Existencia Permanente
4. Revelación Suficiente
5. Importancia Relativa
6. Registro e Integración Presupuestaria
7. Consolidación de Información financiera
8. Devengo Contable
9. Valuación
10. Dualidad Económica
11. Consistencia

d) Norma supletoria.
Las permitidas por la Normatividad del CONAC.

e) Para las entidades que por primera vez estén implementando el base devengado de acuerdo a la Ley de Contabilidad, deberán:
-Revelar las nuevas políticas de reconocimiento:
De acuerdo a lo establecido por el CONAC.
INGRESOS

Devengado.- Cuando exista jurídicamente el derecho al cobro.
Recaudado.- Cuando existe el cobro en efectivo o cualquier otro medio de pago

EGRESOS

Comprometido.- Cuando se existe la aprobación por una autoridad competente de un acto administrativo, u otro instrumento jurídico que formaliza una relación jurídica con terceros para la adquisición de bienes y servicios.

Devengado.- Cuando se reconoce de una obligación de pago a favor de terceros por la recepción de conformidad de bienes, servicios contratados.

Ejercido.- Cuando se emite una cuenta por liquidar Certifica aprobada por la autoridad competente

Pagado.- Cuando se realiza la cancelación total o parcial de las obligaciones de pago.

-Revelar los cambios en las políticas, la clasificación y medición de las mismas, así como su impacto en la información financiera:

4. Políticas de Contabilidad Significativas:

   NO APLICA
5. Posición en Moneda Extranjera y Protección por riesgo Cambiario:

   NO APLICA
6. Reporte Analítico del Activo:

   NO APLICA
7. Fideicomisos, Mandatos y Análogos

   NO APLICA
8. Reporte de la Recaudación

   NO APLICA
9. Información sobre la Deuda y el Reporte Analítico de la Deuda:

   NO APLICA
10. Calificaciones otorgadas:

    NO APLICA
11. Proceso de Mejora:

NO APLICA

12. Información por Segmentos:

NO APLICA

13. Eventos Posteriores al Cierre:

NO APLICA

14. Partes Relacionadas:

NO APLICA

15. Responsabilidad sobre la presentación razonable de los Estados Financieros.

Fecha de generación: 07 de octubre de 2022

Bajo protesta de decir verdad declaro que los Estados Financieros y sus Notas, son razonablemente correctas y son responsabilidad del emisor.

L.C.E ERICK ALEXIS OCHOA VALENCIA
VICE-RECTOR DE ADMINISTRACION

VICE-RECTORIA DE ADMINISTRACIÓN

DR. MODESTO SEARA VÁZQUEZ
RECTOR

RECTORÍA

Conciliación entre los Ingresos Presupuestarios y Contables

Correspondiente del 01 de enero al 30 de septiembre de 2022

(Pesos)

1. Total de Ingresos (presupuestarios)		94,682,030
2. Más Ingresos Contables no Presupuestarios		23,884,900
Incremento por variación de inventarios		
Disminución del exceso de estimaciones por pérdida o deterioro u obsolescencia		
Disminución del exceso de provisiones		
Otros ingresos y beneficios varios		
Otros Ingresos Contables no Presupuestarios *	23,884,900	
3. Menos ingresos presupuestarios no contables		16,487,400
Producto de capital		
Aprovechamiento capital		
Ingresos derivados de financiamientos		
Otros Ingresos presupuestarios no contables **	16,487,400	
4. Ingresos Contables (4=1+2-3)		102,079,530

NOTA: * Los Ingresos contables no presupuestarios se integra por la diferencia entre "Ingresos transferidos en el presente ejercicio, no devengados"
NOTA: * *Los Ingresos presupuestarios no cantables se integra por los recursos devengados en el presente ejercicio, pero transferidos en el año anterior.

Conciliación entre los Egresos Presupuestarios y los Gastos Contables Correspondiente del 01 de enero al 30 de septiembre de 2022 (Pesos)		
1. Total de egresos (presupuestarios)		94,682,030
2. Menos egresos presupuestarios contables		19,738,232
Mobiliario y equipo educacional y recreativo	392,871	
Equipo e instrumental médico y de laboratorio	1,789,324	
Otras construcciones de ingeniería civil u obra pesada	17,556,037	
3. Más Gastos Contables No Presupuestales		0
Estimaciones, depreciación, deterioros, obsolescencia, y amortización		
Provisiones		
Disminución de inventarios		
Aumento por insuficiencia de estimaciones por pérdida o deterioro y obsolescencia.		
Aumento por insuficiencia de provisiones		
Otros Gastos		
Otros Gastos Contables No Presupuestales		
4. Total Gastos Contables (4=1-2+3)		74,943,798

NOTA*: El gasto contable es la diferencia entre los "Egresos presupuestarios" y la parte de esos egresos que se ejerce en los capítulos de Bienes muebles, inmuebles e intangibles así como obra pública.

ESTADO ANALITICO DE INGRESOS PRESUPUESTARIOS

Rubro de Ingresos	Estimado	Ampliaciones y Reducciones	Modificado	Devengado	Recaudado	Diferencia
	(1)	(2)	(3=1+2)	(4)	(5)	(6=3-4)
Impuestos						
Contribuciones de Mejoras						
Derechos						
Productos						
Corriente						
Capital						
Aprovechamientos						
Corriente						
Capital						
Ingresos por Ventas de Bienes y Servicios						
Contribuciones no Comprendidas en las Fracciones de la Ley de Ingresos Causados en Ejercicios Fiscales Anteriores Pendientes de Liquidación o Pago						
Participaciones y Aportaciones						
Transferencias, Asignaciones, Subsidios y Otras Ayudas	74,924,148.50	47,995,451.48	122,919,599.98	94,682,030.16	85,449,032.38	28,237,569.82
Otros Ingresos						
TOTAL	74,924,148.50	47,995,451.48	122,919,599.98	94,682,030.16	85,449,032.38	28,237,569.82
				Ingresos excedentes		

Estado Analítico de Ingresos Por Fuente de Financiamiento	Estimado	Ampliaciones y Reducciones	Modificado	Devengado	Recaudado	Diferencia
	(1)	(2)	(3=1+2)	(4)	(5)	(6=3-4)
Ingresos del Gobierno	74,924,148.50	47,995,451.48	122,919,599.98	94,682,030.16	85,449,032.38	28,237,569.82
Impuestos						
Contribuciones de Mejoras						
Derechos						
Productos						
Corriente						
Capital						
Aprovechamientos						
Corriente						
Capital						
Contribuciones no Comprendidas en las Fracciones de la Ley de Ingresos Causados en Ejercicios Fiscales Anteriores Pendientes de Liquidación o Pago						
Participaciones y Aportaciones						
Transferencias, Asignaciones, Subsidios y Otras Ayudas	74,924,148.50	47,995,451.48	122,919,599.98	94,682,030.16	85,449,032.38	28,237,569.82
Otros Ingresos						
Ingresos de Organismos y Empresas						
Cuotas y Aportaciones de Seguridad Social						
Ingresos por Ventas de Bienes y Servicios						
Transferencias, Asignaciones, Subsidios y Otras Ayudas						
Ingresos derivados de financiamiento						
Ingresos derivados de financiamiento						
TOTAL	74,924,148.50	47,995,451.48	122,919,599.98	94,682,030.16	85,449,032.38	28,237,569.82
				Ingresos excedentes		

ESTADO ANALITICO DEL EJERCICIO DEL PRESUPUESTO DE EGRESOS

CLASIFICACION POR OBJETO DEL GASTO (CAPITULO-CONCEPTO)

Cve	Concepto	Aprobado 1	Ampliaciones / Reducciones 2= (3-1)	Modificado 3 = (1+2)	Devengado 4	Pagado 5	Subejercicio 6 = (3-4)
546	**UNIVERSIDAD DE LA SIERRA SUR**						
4	**TRANSFERENCIAS, ASIGNACIONES, SUBSIDIOS Y OTRAS AYUDAS**	**74,924,148.50**	**703,560.04**	**75,627,708.54**	**72,052,757.76**	**71,942,846.13**	**3,574,950.78**
1	TRANSFERENCIAS INTERNAS Y ASIGNACIONES AL SECTOR PÚBLICO	74,671,380.50	481,322.30	75,152,702.80	71,880,577.73	71,770,666.10	3,272,125.07
4	AYUDAS SOCIALES	252,768.00	222,237.74	475,005.74	172,180.03	172,180.03	302,825.71
5	**BIENES MUEBLES, INMUEBLES E INTANGIBLES**	**0.00**	**3,487,194.46**	**3,487,194.46**	**2,182,195.68**	**2,182,195.68**	**1,304,998.78**
1	MOBILIARIO Y EQUIPO DE ADMINISTRACIÓN	0.00	268,612.54	268,612.54	0.00	0.00	268,612.54
2	MOBILIARIO Y EQUIPO EDUCACIONAL Y RECREATIVO	0.00	826,305.38	826,305.38	392,871.46	392,871.46	433,433.92
3	EQUIPO E INSTRUMENTAL MÉDICO Y DE LABORATORIO	0.00	2,392,276.54	2,392,276.54	1,789,324.22	1,789,324.22	602,952.32
6	**INVERSIÓN PÚBLICA**	**0.00**	**43,874,296.98**	**43,874,296.98**	**20,447,076.72**	**20,447,076.72**	**23,427,220.26**
1	OBRA PÚBLICA EN BIENES DE DOMINIO PÚBLICO	0.00	40,983,256.98	40,983,256.98	17,556,036.72	17,556,036.72	23,427,220.26
3	PROYECTOS PRODUCTIVOS Y ACCIONES DE FOMENTO	0.00	2,891,040.00	2,891,040.00	2,891,040.00	2,891,040.00	0.00
	TOTAL DEPENDENCIA / ENTIDAD	**74,924,148.50**	**48,065,051.48**	**122,989,199.98**	**94,682,030.16**	**94,572,118.53**	**28,307,169.82**

ESTADO ANALITICO DEL EJERCICIO DEL PRESUPUESTO DE EGRESOS

CLASIFICACION ECONOMICA (POR TIPO DE GASTO)

Cve	Concepto	Aprobado 1	Ampliaciones / Reducciones 2= (3-1)	Modificado 3 = (1+2)	Devengado 4	Pagado 5	Subejercicio 6 = (3-4)
546	**UNIVERSIDAD DE LA SIERRA SUR**						
1	GASTO CORRIENTE	74,924,148.50	703,560.04	75,627,708.54	72,052,757.76	71,942,846.13	3,574,950.78
2	GASTO DE CAPITAL	0.00	47,361,491.44	47,361,491.44	22,629,272.40	22,629,272.40	24,732,219.04
	TOTAL DEPENDENCIA / ENTIDAD:	**74,924,148.50**	**48,065,051.48**	**122,989,199.98**	**94,682,030.16**	**94,572,118.53**	**28,307,169.82**

ESTADO ANALITICO DEL EJERCICIO DEL PRESUPUESTO DE EGRESOS

CLASIFICACION ADMINISTRATIVA

Cve	C o n c e p t o	Aprobado 1	Ampliaciones / Reducciones 2= (3-1)	Modificado 3 = (1+2)	Devengado 4	Pagado Transferido 5	Subejercicio 6 = (3-4)
5	**ORGANISMOS PÚBLICOS DESCENTRALIZADOS**	**74,924,148.50**	**48,065,051.48**	**122,989,199.98**	**94,682,030.16**	**94,572,118.53**	**28,307,169.82**
46	UNIVERSIDAD DE LA SIERRA SUR	74,924,148.50	48,065,051.48	122,989,199.98	94,682,030.16	94,572,118.53	28,307,169.82
	TOTAL DEL GASTO:	**74,924,148.50**	**48,065,051.48**	**122,989,199.98**	**94,682,030.16**	**94,572,118.53**	**28,307,169.82**

TERCER INFORME TRIMESTRAL ENERO-SEPTIEMBRE 2022

ESTADO ANALITICO DEL EJERCICIO DEL PRESUPUESTO DE EGRESOS

CLASIFICACION FUNCIONAL (FINALIDAD Y FUNCION)

Cve	Concepto	Aprobado 1	Ampliaciones / Reducciones 2= (3-1)	Modificado 3 = (1+2)	Devengado 4	Pagado 5	Subejercicio 6 = (3-4)
546	**UNIVERSIDAD DE LA SIERRA SUR**						
2	**DESARROLLO SOCIAL**	**74,924,148.50**	**48,065,051.48**	**122,989,199.98**	**94,682,030.16**	**94,572,118.53**	**28,307,169.82**
5	EDUCACIÓN	74,924,148.50	48,065,051.48	122,989,199.98	94,682,030.16	94,572,118.53	28,307,169.82
	TOTAL DEPENDENCIA / ENTIDAD	**74,924,148.50**	**48,065,051.48**	**122,989,199.98**	**94,682,030.16**	**94,572,118.53**	**28,307,169.82**

ENDEUDAMIENTO NETO

DEL 01 DE ENERO AL 30 DE SEPTIEMBRE DE 2022

(Pesos)

Identificación de Crédito o Instrumento	Contratación/Colocación	Amortización	Endeudamiento Neto
	A	B	C = A - B
Créditos Bancarios			
			0
			0
			0
			0
			0
			0
			0
			0
			0
Total Créditos Bancarios	0	0	0
Otros Instrumentos de Deuda			
			0
			0
			0
			0
			0
			0
			0
			0
			0
Total Otros Instrumentos de Deuda	0	0	0
TOTAL	0	0	0

NO APLICA

INTERESES DE LA DEUDA

DEL 01 DE ENERO AL 30 DE SEPTIEMBRE DE 2022

(Pesos)

Identificación de Crédito o Instrumento	Devengado	Pagado
Créditos Bancarios		
Total de intereses de Créditos Bancarios	0	0
Otros Instrumentos de Deuda		
Total de intereses de Otros Instrumentos de Deuda	0	0
TOTAL	0	0

NO APLICA

INDICADORES DE POSTURA FISCAL

DEL 01 DE ENERO AL 30 DE SEPTIEMBRE DE 2022

(Pesos)

Concepto	Estimado	Devengado	Pagado [3]
I. Ingresos Presupuestarios (I=1+2)	0	0	0
1. Ingresos del Gobierno de la Entidad Federativa [1]			
2. Ingresos del Sector Paraestatal [1]			
II. Egresos Presupuestarios (II=3+4)	0	0	0
3. Egresos del Gobierno de la Entidad Federativa [2]			
4. Egresos del Sector Paraestatal [2]			
III. Balance Presupuestario (Superávit o Déficit) (III = I - II)	0	0	0

Concepto	Estimado	Devengado	Pagado [3]
III. Balance presupuestario (Superávit o Déficit)	0	0	0
IV. Intereses, Comisiones y Gastos de la Deuda			
V. Balance Primario (Superávit o Déficit) (V= III - IV)	0	0	0

Concepto	Estimado	Devengado	Pagado [3]
A. Financiamiento			
B. Amortización de la deuda			
C. Endeudamiento o desendeudamiento (C = A - B)	0	0	0

NO APLICA

1. Los Ingresos que se presentan son los ingresos presupuestarios totales sin incluir los ingresos por financiamientos. Los Ingresos del Gobierno de la Entidad Federativa corresponden a los del Poder Ejecutivo, Legislativo Judicial y Autónomos
2. Los egresos que se presentan son los egresos presupuestarios totales sin incluir los egresos por amortización. Los egresos del Gobierno de la Entidad Federativa corresponden a los del Poder Ejecutivo, Legislativo, Judicial y Órganos Autónomos

3. Para Ingresos se reportan los ingresos recaudados; para egresos se reportan los egresos pagados

ESTADO ANALITICO DEL EJERCICIO DEL PRESUPUESTO DE EGRESOS

RESUMEN POR PROGRAMA PRESUPUESTARIO

Clave	Concepto	Aprobado 1	Ampliaciones / Reducciones 2= (3-1)	Modificado 3 = (1+2)	Devengado 4	Pagado 5	Subejercicio 6 = (3-4)
5	**ORGANISMOS PÚBLICOS DESCENTRALIZADOS**	**74,924,148.50**	**48,065,051.48**	**122,989,199.98**	**94,682,030.16**	**94,572,118.53**	**28,307,169.82**
46	**UNIVERSIDAD DE LA SIERRA SUR**	**74,924,148.50**	**48,065,051.48**	**122,989,199.98**	**94,682,030.16**	**94,572,118.53**	**28,307,169.82**
1	**PROGRAMAS**	**74,924,148.50**	**48,065,051.48**	**122,989,199.98**	**94,682,030.16**	**94,572,118.53**	**28,307,169.82**
2	DESEMPEÑO DE LAS FUNCIONES	74,924,148.50	48,065,051.48	122,989,199.98	94,682,030.16	94,572,118.53	28,307,169.82
	TOTAL DEPENDENCIA / ENTIDAD	**74,924,148.50**	**48,065,051.48**	**122,989,199.98**	**94,682,030.16**	**94,572,118.53**	**28,307,169.82**

REPORTE DE AVANCE DE GESTIÓN
UR 546 - UNIVERSIDAD DE LA SIERRA SUR
TERCER TRIMESTRE 2022

Gobierno del Estado

OBJETIVO INSTITUCIONAL:	CREAR, TRANSMITIR, AMPLIAR Y DIFUNDIR EL CONOCIMIENTO PARA FORMAR DE MANERA INTEGRAL PROFESIONALES COMPETITIVOS, CRÍTICOS Y COMPROMETIDOS CON LA SOCIEDAD. A TRAVÉS DE PROCESOS Y PROGRAMAS RELEVANTES DIRIGIDOS AL ENTORNO REGIONAL, NACIONAL E INTERNACIONAL.
ALINEACIÓN PED:	
EJE:	01-OAXACA INCLUYENTE CON EL DESARROLLO SOCIAL
TEMA:	01-EDUCACIÓN
OBJETIVO:	12-IMPULSAR EL DESARROLLO TECNOLÓGICO, CIENTÍFICO Y LA INNOVACIÓN HACIA EL APROVECHAMIENTO PRODUCTIVO DE LAS POTENCIALIDADES DE LAS DISTINTAS REGIONES DEL ESTADO.
ESTRATEGIA:	05-IMPULSAR LA INVESTIGACIÓN CIENTÍFICA Y TECNOLÓGICA DE ALTO IMPACTO EN LOS SECTORES ESTRATÉGICOS EN LAS REGIONES DEL ESTADO.
LÍNEAS DE ACCIÓN:	02-IMPULSAR EL DESARROLLO DE PROYECTOS Y PRODUCTOS DE INVESTIGACIÓN CIENTÍFICA CON INVERSIÓN PÚBLICO-PRIVADA EN MATERIA DE ENERGÍAS RENOVABLES, RECURSOS HÍDRICOS, AGROPECUARIO, FORESTAL, BIODIVERSIDAD Y MEDIO AMBIENTE, ENTRE ALGUNOS, QUE PERMITIRÁN DETONAR LA COMPETITIVIDAD DEL ESTADO.
UE:	001-UNIVERSIDAD DE LA SIERRA SUR

MATRÍZ DE INDICADORES PARA RESULTADOS:

FIN:	CONTRIBUIR EN EL IMPULSO DEL DESARROLLO TECNOLÓGICO, CIENTÍFICO Y LA INNOVACIÓN HACIA AL APROVECHAMIENTO PRODUCTIVO DE LAS POTENCIALIDADES DE LAS DISTINTAS REGIONES DEL ESTADO.
PROPÓSITO:	INCREMENTO DE LA PRODUCCIÓN CIENTÍFICA Y TECNOLÓGICA DEL ESTADO DE OAXACA
COMPONENTE:	841-INVESTIGACIÓN CIENTÍFICA Y TECNOLÓGICA GENERADA
ACTIVIDAD:	1932-DESARROLLAR PROYECTO DE INVESTIGACIÓN

ESTRUCTURA PROGRAMATICA

PROGRAMA	SUBPROGRAMA	PROYECTO	OBRA/ACTIVIDAD
104-FOMENTO AL DESARROLLO DE LA CIENCIA, LA TECNOLOGÍA Y LA INNOVACIÓN	04-GENERACIÓN DE INVESTIGACIÓN CIENTÍFICA Y TECNOLÓGICA	000-- -	001-DESARROLLAR PROYECTOS DE INVESTIGACIÓN EN LA SIERRA SUR

POBLACIÓN O ÁREA DE ENFOQUE POTENCIAL	ATRIBUTO DE LA POBLACIÓN O ÁREA DE ENFOQUE:	PRODUCCIÓN CIENTÍFICA Y TECNOLÓGICA	HOMBRES:	0	MUJERES:	0	TOTAL:	4132148

PRESUPUESTO ANUAL

Aprobado	Ampliación	Reducción	Modificado	EJERCIDO T1	EJERCIDO T2	EJERCIDO T3	EJERCIDO T4
				5,506,606.09	5,585,487.74	3,437,912.25	0.00
13,792,362.00	1,960,088.71	973,898.63	14,778,552.08	TOTAL EJERCIDO AL TRIMESTRE VIGENTE			14,530,006.08

PRESUPUESTO TRIMESTRAL DE LA ACTIVIDAD

Aprobado	Modificado	Comprometido	Devengado	Ejercido	% de Ejercido Vs. Modificado
247,675.00	3,437,912.25	3,437,912.25	3,437,912.25	3,437,912.25	100.00

DATOS DEL INDICADOR

Nombre :	PORCENTAJE DE PROYECTOS DE INVESTIGACIÓN REALIZADOS	**Número de indicador :**	255
Definición :	MIDE EL PORCENTAJE DE PROYECTOS DE INVESTIGACIÓN REALIZADOS, RESPECTO AL PROGRAMADO		
Método de Cálculo :	(NÚMERO DE PROYECTOS DE INVESTIGACIÓN REALIZADOS/ NÚMERO DE PROYECTOS DE INVESTIGACIÓN PROGRAMADOS)*100		

Tipo	Dimensión	Frecuencia de Medición	Forma de cálculo del indicador	Tipo de Valor	Sentido Esperado
GESTIÓN	EFICACIA	TRIMESTRAL	PORCENTAJE	FLUJO	ASCENDENTE

MEDIOS DE VERIFICACIÓN / FUENTE INFORMACIÓN	SUPUESTO
INFORME DE RESULTADOS EMITIDO POR VICE-RECTORIA ACADÉMICA VERIFICABLE EN LA PÁGINA ELECTRÓNICA: WWW.UNSIS.EDU.MX/AVANCE_MIR_2022	LOS INVESTIGADORES CUENTAN CON RECURSOS MATERIALES, FINANCIEROS, TECNOLÓGICOS, HUMANOS Y CONDICIONES PARA DESARROLLAR LOS PROYECTOS DE INVESTIGACIÓN.

DATOS DE LA META

Definición de la variable Meta:	1 - NÚMERO DE PROYECTOS DE INVESTIGACIÓN REALIZADOS
Unidad de medida:	25 - NÚMERO

LÍNEA BASE				VALOR PROGRAMADO ANUAL			
AÑO	2018	VALOR	56.00	AÑO	2022	VALOR	54.00

AVANCE TRIMESTRAL OBRA/ACTIVIDAD

METAS	1er.TRIMESTRE	2o.TRIMESTRE	3er.TRIMESTRE	4o.TRIMESTRE	CUMPLIMIENTO DE METAS	
PROGRAMACIÓN INICIAL	11.00	9.00	14.00	20.00	T1+T2+T3+T4	54.00
PROGRAMACIÓN ACTUALIZADA	22.00	18.00	19.00		T1+T2+T3+T4	59.00
METAS ALCANZADAS	28.00	18.00	23.00	0.00	T1+T2+T3+T4	69.00
PORCENTAJE ALCANZADO TRIMESTRAL	127.27	100.00	121.05	0.00	PORCENTAJE ALCANZADO ANUAL	87.34

PORCENTAJE DE CUMPLIMIENTO ALCANZADO EN EL TRIMESTRE: 121.05 %

JEFE ADMINISTRATIVO

L.C.E. ERICK ALEXIS OCHOA VALENCIA

VICE-RECTOR DE ADMINISTRACIÓN

TITULAR DE LA DEPENDENCIA/ENTIDAD

DR. MODESTO SEARA VAZQUEZ

RECTOR

REPORTE DE AVANCE DE GESTIÓN
UR 546 - UNIVERSIDAD DE LA SIERRA SUR
TERCER TRIMESTRE 2022

Gobierno del Estado

ALINEACIÓN PED:		MATRÍZ DE INDICADORES PARA RESULTADOS:	
EJE:	01-OAXACA INCLUYENTE CON EL DESARROLLO SOCIAL	FIN:	CONTRIBUIR A UNA EDUCACIÓN SUPERIOR ACCESIBLE Y CON EQUIDAD
TEMA:	01-EDUCACIÓN		
OBJETIVO:	09-AMPLIAR Y DIVERSIFICAR LA OFERTA DE EDUCACIÓN SUPERIOR EN OAXACA PARA ATENDER LA DEMANDA DE MANERA ACCESIBLE Y CON EQUIDAD.	PROPÓSITO:	INSTITUCIONES DE EDUCACIÓN SUPERIOR EN EL ESTADO DE OAXACA VINCULADOS EN EL SECTOR PRODUCTIVO Y SOCIAL
ESTRATEGIA:	01-PROMOVER LA CREACIÓN DE NUEVAS INSTITUCIONES EDUCATIVAS, IMPLEMENTANDO NUEVOS MODELOS DE ENSEÑANZA PARA OFRECER OPORTUNIDADES DE ACCESO A LA EDUCACIÓN, PRIORITARIAMENTE EN LOS DISTRITOS QUE CARECEN DEL SERVICIO.	COMPONENTE:	433-ESPACIO EDUCATIVO EN EL NIVEL SUPERIOR CONSTRUIDO
LÍNEAS DE ACCIÓN:	01-PROMOVER LA AMPLIACIÓN DE LA OFERTA DE EDUCACIÓN SUPERIOR CON MODELOS INNOVADORES Y EL APOYO DE LAS TIC?S.	ACTIVIDAD:	148-CONSTRUIR ESPACIO EDUCATIVO

UE: 001-UNIVERSIDAD DE LA SIERRA SUR

ESTRUCTURA PROGRAMATICA									
PROGRAMA		SUBPROGRAMA	PROYECTO				OBRA/ACTIVIDAD		
127-INCREMENTO DE LA OFERTA EDUCATIVA SUPERIOR		01-CONSTRUCCIÓN DE ESPACIOS EDUCATIVOS DE NIVEL SUPERIOR	007-CONSTRUCCIÓN DE CAFETERÍA (TERMINACIÓN)				001-CONSTRUCCIÓN DE CAFETERÍA (TERMINACIÓN)		
POBLACIÓN O ÁREA DE ENFOQUE POTENCIAL	ATRIBUTO DE LA POBLACIÓN O ÁREA DE ENFOQUE:	INSTITUCIÓN DE EDUCACIÓN SUPERIOR	HOMBRES:	0	MUJERES:	0	TOTAL:	40	

PRESUPUESTO ANUAL							
Aprobado	Ampliación	Reducción	Modificado	EJERCIDO T1	EJERCIDO T2	EJERCIDO T3	EJERCIDO T4
0.00	5,400,750.00	0.00	5,400,750.00	0.00	0.00	0.00	0.00
				TOTAL EJERCIDO AL TRIMESTRE VIGENTE			0.00

PRESUPUESTO TRIMESTRAL DE LA ACTIVIDAD					
Aprobado	Modificado	Comprometido	Devengado	Ejercido	% de Ejercido Vs. Modificado
0.00	3,780,525.00	5,400,750.00	0.00	0.00	0.00

DATOS DEL INDICADOR			
Nombre :	PORCENTAJE DE METROS CUADRADOS CONSTRUIDOS	Número de indicador :	1430
Definición :	MIDE EL PORCENTAJE DE METROS CUADRADOS CONSTRUIDOS, RESPECTO AL TOTAL DE METROS PROGRAMADOS		
Método de Cálculo :	(METROS CUADRADOS CONSTRUIDOS/ METROS CUADRADOS PROGRAMADOS A CONSTRUIR) * 100		

Tipo	Dimensión	Frecuencia de Medición	Forma de cálculo del indicador	Tipo de Valor	Sentido Esperado
GESTIÓN	EFICACIA	TRIMESTRAL	PORCENTAJE	FLUJO	ASCENDENTE

MEDIOS DE VERIFICACIÓN / FUENTE INFORMACIÓN	SUPUESTO
ACTA ENTREGA-RECEPCIÓN RESGUARDADA POR VICE-RECTORÍA DE ADMINISTRACIÓN, VERIFICABLE EN LA PÁGINA ELECTRÓNICA: WWW.UNSIS.MX/AVANCE_MIR_2022	LA GESTION DE LOS RECURSOS SE REALIZA EN TIEMPO Y FORMA.

DATOS DE LA META	
Definición de la variable Meta:	1 - METROS CUADRADOS CONSTRUIDOS
Unidad de medida:	15 - METRO CUADRADO

LÍNEA BASE				VALOR PROGRAMADO ANUAL			
AÑO	2019	VALOR	1,503.00	AÑO	2022	VALOR	1,384.56

AVANCE TRIMESTRAL OBRA/ACTIVIDAD						
METAS	1er.TRIMESTRE	2o.TRIMESTRE	3er.TRIMESTRE	4o.TRIMESTRE	CUMPLIMIENTO DE METAS	
PROGRAMACIÓN INICIAL	0.00	0.00	969.19	415.37	T1+T2+T3+T4	1,384.56
PROGRAMACIÓN ACTUALIZADA	0.00	0.00	969.19		T1+T2+T3+T4	969.19
METAS ALCANZADAS	0.00	0.00	256.14	0.00	T1+T2+T3+T4	256.14
PORCENTAJE ALCANZADO TRIMESTRAL	0.00	0.00	26.43	0.00	PORCENTAJE ALCANZADO ANUAL	18.50

PORCENTAJE DE CUMPLIMIENTO ALCANZADO EN EL TRIMESTRE: 26.43 %

JEFE ADMINISTRATIVO

L.C.E. ERICK ALEXIS OCHOA VALENCIA

VICE-RECTOR DE ADMINISTRACIÓN

TITULAR DE LA DEPENDENCIA/ENTIDAD

DR. MODESTO SEARA VAZQUEZ

RECTOR

REPORTE DE AVANCE DE GESTIÓN
UR 546 - UNIVERSIDAD DE LA SIERRA SUR
TERCER TRIMESTRE 2022

Gobierno del Estado

UE: 001-UNIVERSIDAD DE LA SIERRA SUR

ESTRUCTURA PROGRAMATICA									
PROGRAMA		SUBPROGRAMA	PROYECTO			OBRA/ACTIVIDAD			
127-INCREMENTO DE LA OFERTA EDUCATIVA SUPERIOR		01-CONSTRUCCIÓN DE ESPACIOS EDUCATIVOS DE NIVEL SUPERIOR	009-CONSTRUCCIÓN DEL ESTACIONAMIENTO PARA BICICLETAS, MOTOCICLETAS Y AUTOMÓVILES PARA ALUMNOS Y PERSONAL DE LA UNIVERSIDAD			001-CONSTRUCCIÓN DEL ESTACIONAMIENTO PARA BICICLETAS, MOTOCICLETAS Y AUTOMÓVILES PARA ALUMNOS Y PERSONAL DE LA UNIVERSIDAD			
POBLACIÓN O ÁREA DE ENFOQUE POTENCIAL	ATRIBUTO DE LA POBLACIÓN O ÁREA DE ENFOQUE:	INSTITUCIÓN DE EDUCACIÓN SUPERIOR	HOMBRES:	0	MUJERES:	0	TOTAL:	40	

PRESUPUESTO ANUAL							
Aprobado	Ampliación	Reducción	Modificado	EJERCIDO T1	EJERCIDO T2	EJERCIDO T3	EJERCIDO T4
				0.00	0.00	0.00	0.00
0.00	6,056,067.00	0.00	6,056,067.00	TOTAL EJERCIDO AL TRIMESTRE VIGENTE			0.00

PRESUPUESTO TRIMESTRAL DE LA ACTIVIDAD					
Aprobado	Modificado	Comprometido	Devengado	Ejercido	% de Ejercido Vs. Modificado
0.00	3,149,154.84	6,056,067.00	0.00	0.00	0.00

DATOS DEL INDICADOR			
Nombre :	PORCENTAJE DE METROS CUADRADOS CONSTRUIDOS	Número de indicador :	1430
Definición :	MIDE EL PORCENTAJE DE METROS CUADRADOS CONSTRUIDOS, RESPECTO AL TOTAL DE METROS PROGRAMADOS		
Método de Cálculo :	(METROS CUADRADOS CONSTRUIDOS/ METROS CUADRADOS PROGRAMADOS A CONSTRUIR) * 100		

Tipo	Dimensión	Frecuencia de Medición	Forma de cálculo del indicador	Tipo de Valor	Sentido Esperado
GESTIÓN	EFICACIA	TRIMESTRAL	PORCENTAJE	FLUJO	ASCENDENTE

MEDIOS DE VERIFICACIÓN / FUENTE INFORMACIÓN	SUPUESTO
ACTA ENTREGA-RECEPCIÓN RESGUARDADA POR VICE-RECTORÍA DE ADMINISTRACIÓN, VERIFICABLE EN LA PÁGINA ELECTRÓNICA: WWW.UNSIS.MX/AVANCE_MIR_2022	LA GESTION DE LOS RECURSOS SE REALIZA EN TIEMPO Y FORMA.

DATOS DE LA META	
Definición de la variable Meta:	1 - METROS CUADRADOS CONSTRUIDOS
Unidad de medida:	15 - METRO CUADRADO

LÍNEA BASE				VALOR PROGRAMADO ANUAL			
AÑO	2019	VALOR	1,503.00	AÑO	2022	VALOR	3,252.29

AVANCE TRIMESTRAL OBRA/ACTIVIDAD						
METAS	1er.TRIMESTRE	2o.TRIMESTRE	3er.TRIMESTRE	4o.TRIMESTRE	CUMPLIMIENTO DE METAS	
PROGRAMACIÓN INICIAL	0.00	0.00	1,691.19	1,561.10	T1+T2+T3+T4	3,252.29
PROGRAMACIÓN ACTUALIZADA	0.00	0.00	1,691.19		T1+T2+T3+T4	1,691.19
METAS ALCANZADAS	0.00	0.00	299.86	0.00	T1+T2+T3+T4	299.86
PORCENTAJE ALCANZADO TRIMESTRAL	0.00	0.00	17.73	0.00	PORCENTAJE ALCANZADO ANUAL	9.22

PORCENTAJE DE CUMPLIMIENTO ALCANZADO EN EL TRIMESTRE: 17.73 %

JEFE ADMINISTRATIVO

L.C.E. ERICK ALEXIS OCHOA VALENCIA

VICE-RECTOR DE ADMINISTRACIÓN

TITULAR DE LA DEPENDENCIA/ENTIDAD

DR. MODESTO SEARA VAZQUEZ

RECTOR

REPORTE DE AVANCE DE GESTIÓN
UR 546 - UNIVERSIDAD DE LA SIERRA SUR
TERCER TRIMESTRE 2022

Gobierno del Estado

UE: 001-UNIVERSIDAD DE LA SIERRA SUR

ESTRUCTURA PROGRAMATICA									
PROGRAMA		SUBPROGRAMA	PROYECTO				OBRA/ACTIVIDAD		
127-INCREMENTO DE LA OFERTA EDUCATIVA SUPERIOR		01-CONSTRUCCIÓN DE ESPACIOS EDUCATIVOS DE NIVEL SUPERIOR	006-CONSTRUCCIÓN DE SIETE AULAS Y DOS MÓDULOS DE BAÑOS				001-CONSTRUCCIÓN DE SIETE AULAS Y DOS MÓDULOS DE BAÑOS		
POBLACIÓN O ÁREA DE ENFOQUE POTENCIAL	ATRIBUTO DE LA POBLACIÓN O ÁREA DE ENFOQUE:	INSTITUCIÓN DE EDUCACIÓN SUPERIOR	HOMBRES:	0	MUJERES:	0	TOTAL:	40	

PRESUPUESTO ANUAL							
Aprobado	Ampliación	Reducción	Modificado	EJERCIDO T1	EJERCIDO T2	EJERCIDO T3	EJERCIDO T4
0.00	8,870,006.00	0.00	8,870,006.00	0.00	0.00	1,210,572.74	0.00
				TOTAL EJERCIDO AL TRIMESTRE VIGENTE			1,210,572.74

PRESUPUESTO TRIMESTRAL DE LA ACTIVIDAD					
Aprobado	Modificado	Comprometido	Devengado	Ejercido	% de Ejercido Vs. Modificado
0.00	4,435,003.00	8,870,006.00	1,210,572.74	1,210,572.74	27.30

DATOS DEL INDICADOR			
Nombre :	PORCENTAJE DE METROS CUADRADOS CONSTRUIDOS	Número de indicador :	1430
Definición :	MIDE EL PORCENTAJE DE METROS CUADRADOS CONSTRUIDOS, RESPECTO AL TOTAL DE METROS PROGRAMADOS		
Método de Cálculo :	(METROS CUADRADOS CONSTRUIDOS/ METROS CUADRADOS PROGRAMADOS A CONSTRUIR) * 100		

Tipo	Dimensión	Frecuencia de Medición	Forma de cálculo del indicador	Tipo de Valor	Sentido Esperado
GESTIÓN	EFICACIA	TRIMESTRAL	PORCENTAJE	FLUJO	ASCENDENTE

MEDIOS DE VERIFICACIÓN / FUENTE INFORMACIÓN	SUPUESTO
ACTA ENTREGA-RECEPCIÓN RESGUARDADA POR VICE-RECTORÍA DE ADMINISTRACIÓN, VERIFICABLE EN LA PÁGINA ELECTRÓNICA: WWW.UNSIS.MX/AVANCE_MIR_2022	LA GESTION DE LOS RECURSOS SE REALIZA EN TIEMPO Y FORMA.

DATOS DE LA META	
Definición de la variable Meta:	1 - METROS CUADRADOS CONSTRUIDOS
Unidad de medida:	15 - METRO CUADRADO

LÍNEA BASE				VALOR PROGRAMADO ANUAL			
AÑO	2019	VALOR	1,503.00	AÑO	2022	VALOR	1,069.98

AVANCE TRIMESTRAL OBRA/ACTIVIDAD

METAS	1er.TRIMESTRE	2o.TRIMESTRE	3er.TRIMESTRE	4o.TRIMESTRE	CUMPLIMIENTO DE METAS	
PROGRAMACIÓN INICIAL	0.00	299.58	535.00	235.40	T1+T2+T3+T4	1,069.98
PROGRAMACIÓN ACTUALIZADA	0.00	299.58	535.00		T1+T2+T3+T4	834.58
METAS ALCANZADAS	0.00	0.00	270.70	0.00	T1+T2+T3+T4	270.70
PORCENTAJE ALCANZADO TRIMESTRAL	0.00	0.00	50.60	0.00	PORCENTAJE ALCANZADO ANUAL	25.30

PORCENTAJE DE CUMPLIMIENTO ALCANZADO EN EL TRIMESTRE: 50.60 %

JEFE ADMINISTRATIVO

L.C.E. ERICK ALEXIS OCHOA VALENCIA

VICE-RECTOR DE ADMINISTRACIÓN

TITULAR DE LA DEPENDENCIA/ENTIDAD

DR. MODESTO SEARA VAZQUEZ

RECTOR

REPORTE DE AVANCE DE GESTIÓN
UR 546 - UNIVERSIDAD DE LA SIERRA SUR
TERCER TRIMESTRE 2022

Gobierno del Estado

UE: 001-UNIVERSIDAD DE LA SIERRA SUR

ESTRUCTURA PROGRAMATICA									
PROGRAMA		SUBPROGRAMA	PROYECTO				OBRA/ACTIVIDAD		
127-INCREMENTO DE LA OFERTA EDUCATIVA SUPERIOR		01-CONSTRUCCIÓN DE ESPACIOS EDUCATIVOS DE NIVEL SUPERIOR	008-CONSTRUCCIÓN DE UNA CANCHA DE BASQUETBOL TECHADA (TERMINACIÓN)				001-CONSTRUCCIÓN DE UNA CANCHA DE BASQUETBOL TECHADA (TERMINACIÓN)		
POBLACIÓN O ÁREA DE ENFOQUE POTENCIAL	ATRIBUTO DE LA POBLACIÓN O ÁREA DE ENFOQUE:	INSTITUCIÓN DE EDUCACIÓN SUPERIOR	HOMBRES:	0	MUJERES:	0	TOTAL:	40	

PRESUPUESTO ANUAL							
Aprobado	Ampliación	Reducción	Modificado	EJERCIDO T1	EJERCIDO T2	EJERCIDO T3	EJERCIDO T4
0.00	4,310,970.00	0.00	4,310,970.00	0.00	0.00	0.00	0.00
				TOTAL EJERCIDO AL TRIMESTRE VIGENTE			0.00

PRESUPUESTO TRIMESTRAL DE LA ACTIVIDAD					
Aprobado	Modificado	Comprometido	Devengado	Ejercido	% de Ejercido Vs. Modificado
0.00	3,017,679.00	4,310,970.00	0.00	0.00	0.00

DATOS DEL INDICADOR			
Nombre :	PORCENTAJE DE METROS CUADRADOS CONSTRUIDOS	Número de indicador :	1430
Definición :	MIDE EL PORCENTAJE DE METROS CUADRADOS CONSTRUIDOS, RESPECTO AL TOTAL DE METROS PROGRAMADOS		
Método de Cálculo :	(METROS CUADRADOS CONSTRUIDOS/ METROS CUADRADOS PROGRAMADOS A CONSTRUIR) * 100		

Tipo	Dimensión	Frecuencia de Medición	Forma de cálculo del indicador	Tipo de Valor	Sentido Esperado
GESTIÓN	EFICACIA	TRIMESTRAL	PORCENTAJE	FLUJO	ASCENDENTE

MEDIOS DE VERIFICACIÓN / FUENTE INFORMACIÓN	SUPUESTO
ACTA ENTREGA-RECEPCIÓN RESGUARDADA POR VICE-RECTORÍA DE ADMINISTRACIÓN, VERIFICABLE EN LA PÁGINA ELECTRÓNICA: WWW.UNSIS.MX/AVANCE_MIR_2022	LA GESTION DE LOS RECURSOS SE REALIZA EN TIEMPO Y FORMA.

DATOS DE LA META	
Definición de la variable Meta:	1 - METROS CUADRADOS CONSTRUIDOS
Unidad de medida:	15 - METRO CUADRADO

LÍNEA BASE				VALOR PROGRAMADO ANUAL			
AÑO	2019	VALOR	1,503.00	AÑO	2022	VALOR	1,008.27

AVANCE TRIMESTRAL OBRA/ACTIVIDAD

METAS	1er.TRIMESTRE	2o.TRIMESTRE	3er.TRIMESTRE	4o.TRIMESTRE	CUMPLIMIENTO DE METAS	
PROGRAMACIÓN INICIAL	0.00	0.00	705.79	302.48	T1+T2+T3+T4	1,008.27
PROGRAMACIÓN ACTUALIZADA	0.00	0.00	705.79		T1+T2+T3+T4	705.79
METAS ALCANZADAS	0.00	0.00	181.89	0.00	T1+T2+T3+T4	181.89
PORCENTAJE ALCANZADO TRIMESTRAL	0.00	0.00	25.77	0.00	PORCENTAJE ALCANZADO ANUAL	18.04

PORCENTAJE DE CUMPLIMIENTO ALCANZADO EN EL TRIMESTRE: 25.77 %

JEFE ADMINISTRATIVO

L.C.E. ERICK ALEXIS OCHOA VALENCIA

VICE-RECTOR DE ADMINISTRACIÓN

TITULAR DE LA DEPENDENCIA/ENTIDAD

DR. MODESTO SEARA VAZQUEZ

RECTOR

REPORTE DE AVANCE DE GESTIÓN
UR 546 - UNIVERSIDAD DE LA SIERRA SUR
TERCER TRIMESTRE 2022

Gobierno del Estado

ALINEACIÓN PED:		MATRÍZ DE INDICADORES PARA RESULTADOS:	
ESTRATEGIA:	01-PROMOVER LA CREACIÓN DE NUEVAS INSTITUCIONES EDUCATIVAS, IMPLEMENTANDO NUEVOS MODELOS DE ENSEÑANZA PARA OFRECER OPORTUNIDADES DE ACCESO A LA EDUCACIÓN, PRIORITARIAMENTE EN LOS DISTRITOS QUE CARECEN DEL SERVICIO.	COMPONENTE:	434-ESPACIO EDUCATIVO EN EL NIVEL SUPERIOR EQUIPADO
LÍNEAS DE ACCIÓN:	01-PROMOVER LA AMPLIACIÓN DE LA OFERTA DE EDUCACIÓN SUPERIOR CON MODELOS INNOVADORES Y EL APOYO DE LAS TIC?S.	ACTIVIDAD:	158-EQUIPAR ESPACIO EDUCATIVO
UE:	001-UNIVERSIDAD DE LA SIERRA SUR		

ESTRUCTURA PROGRAMATICA

PROGRAMA	SUBPROGRAMA	PROYECTO	OBRA/ACTIVIDAD
127-INCREMENTO DE LA OFERTA EDUCATIVA SUPERIOR	03-EQUIPAMIENTO DE ESPACIOS EDUCATIVOS DE NIVEL SUPERIOR	007-EQUIPAMIENTO PARA LABORATORIOS DE LA DES DE SALUD (TERMINACION)	001-EQUIPAMIENTO PARA LABORATORIOS DE LA DES DE SALUD (TERMINACION)

POBLACIÓN O ÁREA DE ENFOQUE POTENCIAL	ATRIBUTO DE LA POBLACIÓN O ÁREA DE ENFOQUE:	INSTITUCIÓN DE EDUCACIÓN SUPERIOR	HOMBRES:	0	MUJERES:	0	TOTAL:	40

PRESUPUESTO ANUAL

Aprobado	Ampliación	Reducción	Modificado	EJERCIDO T1	EJERCIDO T2	EJERCIDO T3	EJERCIDO T4
				0.00	0.00	0.00	0.00
0.00	63,466.56	0.00	63,466.56	TOTAL EJERCIDO AL TRIMESTRE VIGENTE			0.00

PRESUPUESTO TRIMESTRAL DE LA ACTIVIDAD

Aprobado	Modificado	Comprometido	Devengado	Ejercido	% de Ejercido Vs. Modificado
0.00	31,733.28	63,466.56	0.00	0.00	0.00

DATOS DEL INDICADOR

Nombre :	PORCENTAJE DE ESPACIOS EDUCATIVOS EQUIPADOS	Número de indicador :	159
Definición :	MIDE EL PORCENTAJE DE ESPACIOS EDUCATIVOS EQUIPADOS, RESPECTO AL PROGRAMADO		
Método de Cálculo :	(NÚMERO DE EQUIPOS ADQUIRIDOS PARA ESPACIOS EDUCATIVOS/NÚMERO DE EQUIPOS PROGRAMADOS PARA ESPACIOS EDUCATIVOS)*100		

Tipo	Dimensión	Frecuencia de Medición	Forma de cálculo del indicador	Tipo de Valor	Sentido Esperado
GESTIÓN	EFICACIA	TRIMESTRAL	PORCENTAJE	FLUJO	ASCENDENTE

MEDIOS DE VERIFICACIÓN / FUENTE INFORMACIÓN	SUPUESTO
ACTA ENTREGA RECEPCION RESGUARDADA POR VICE-RECTORIA DE ADMINISTRACION, VERIFICABLE EN LA PÁGINA ELECTRÓNICA: WWW.UNSIS.MX/AVANCE_MIR_2022	LA GESTIÓN DE LOS RECURSOS SE REALIZAN EN TIEMPO Y FORMA.

DATOS DE LA META

Definición de la variable Meta:	1 - NÚMERO DE EQUIPOS ADQUIRIDOS PARA ESPACIOS EDUCATIVOS
Unidad de medida:	25 - NÚMERO

LÍNEA BASE				VALOR PROGRAMADO ANUAL			
AÑO	2018	VALOR	1.00	AÑO	2022	VALOR	1.00

AVANCE TRIMESTRAL OBRA/ACTIVIDAD

METAS	1er.TRIMESTRE	2o.TRIMESTRE	3er.TRIMESTRE	4o.TRIMESTRE	CUMPLIMIENTO DE METAS	
PROGRAMACIÓN INICIAL	0.00	0.00	0.00	1.00	T1+T2+T3+T4	1.00
PROGRAMACIÓN ACTUALIZADA	0.00	0.00	0.00		T1+T2+T3+T4	0.00
METAS ALCANZADAS	0.00	0.00	0.00	0.00	T1+T2+T3+T4	0.00
PORCENTAJE ALCANZADO TRIMESTRAL	0.00	0.00	0.00	0.00	PORCENTAJE ALCANZADO ANUAL	0.00

PORCENTAJE DE CUMPLIMIENTO ALCANZADO EN EL TRIMESTRE: 0 %

JEFE ADMINISTRATIVO

L.C.E. ERICK ALEXIS OCHOA VALENCIA

VICE-RECTOR DE ADMINISTRACIÓN

TITULAR DE LA DEPENDENCIA/ENTIDAD

DR. MODESTO SEARA VAZQUEZ

RECTOR

REPORTE DE AVANCE DE GESTIÓN
UR 546 - UNIVERSIDAD DE LA SIERRA SUR
TERCER TRIMESTRE 2022

Gobierno del Estado

UE: 001-UNIVERSIDAD DE LA SIERRA SUR

ESTRUCTURA PROGRAMATICA									
PROGRAMA		SUBPROGRAMA	PROYECTO				OBRA/ACTIVIDAD		
127-INCREMENTO DE LA OFERTA EDUCATIVA SUPERIOR		03-EQUIPAMIENTO DE ESPACIOS EDUCATIVOS DE NIVEL SUPERIOR	006-EQUIPAMIENTO PARA LABORATORIOS DE LA DES DE SALUD				001-EQUIPAMIENTO PARA LABORATORIOS DE LA DES DE SALUD		
POBLACIÓN O ÁREA DE ENFOQUE POTENCIAL	ATRIBUTO DE LA POBLACIÓN O ÁREA DE ENFOQUE:	INSTITUCIÓN DE EDUCACIÓN SUPERIOR	HOMBRES:	0	MUJERES:	0	TOTAL:	40	

PRESUPUESTO ANUAL							
Aprobado	Ampliación	Reducción	Modificado	EJERCIDO T1	EJERCIDO T2	EJERCIDO T3	EJERCIDO T4
0.00	3,007,750.00	63,466.56	2,944,283.44	0.00	0.00	2,149,395.57	0.00
				TOTAL EJERCIDO AL TRIMESTRE VIGENTE			2,149,395.57

PRESUPUESTO TRIMESTRAL DE LA ACTIVIDAD					
Aprobado	Modificado	Comprometido	Devengado	Ejercido	% de Ejercido Vs. Modificado
0.00	2,242,460.07	2,851,218.94	2,149,395.57	2,149,395.57	95.85

DATOS DEL INDICADOR			
Nombre :	PORCENTAJE DE ESPACIOS EDUCATIVOS EQUIPADOS	Número de indicador :	159
Definición :	MIDE EL PORCENTAJE DE ESPACIOS EDUCATIVOS EQUIPADOS, RESPECTO AL PROGRAMADO		
Método de Cálculo :	(NÚMERO DE EQUIPOS ADQUIRIDOS PARA ESPACIOS EDUCATIVOS/NÚMERO DE EQUIPOS PROGRAMADOS PARA ESPACIOS EDUCATIVOS)*100		

Tipo	Dimensión	Frecuencia de Medición	Forma de cálculo del indicador	Tipo de Valor	Sentido Esperado
GESTIÓN	EFICACIA	TRIMESTRAL	PORCENTAJE	FLUJO	ASCENDENTE

MEDIOS DE VERIFICACIÓN / FUENTE INFORMACIÓN	SUPUESTO
ACTA ENTREGA RECEPCION RESGUARDADA POR VICE-RECTORIA DE ADMINISTRACION, VERIFICABLE EN LA PÁGINA ELECTRÓNICA: WWW.UNSIS.MX/AVANCE_MIR_2022	LA GESTIÓN DE LOS RECURSOS SE REALIZAN EN TIEMPO Y FORMA.

DATOS DE LA META	
Definición de la variable Meta:	1 - NÚMERO DE EQUIPOS ADQUIRIDOS PARA ESPACIOS EDUCATIVOS
Unidad de medida:	25 - NÚMERO

LÍNEA BASE				VALOR PROGRAMADO ANUAL			
AÑO	2018	VALOR	1.00	AÑO	2022	VALOR	53.00

AVANCE TRIMESTRAL OBRA/ACTIVIDAD						
METAS	1er.TRIMESTRE	2o.TRIMESTRE	3er.TRIMESTRE	4o.TRIMESTRE	CUMPLIMIENTO DE METAS	
PROGRAMACIÓN INICIAL	0.00	0.00	0.00	53.00	T1+T2+T3+T4	53.00
PROGRAMACIÓN ACTUALIZADA	0.00	0.00	0.00		T1+T2+T3+T4	0.00
METAS ALCANZADAS	0.00	0.00	25.00	0.00	T1+T2+T3+T4	25.00
PORCENTAJE ALCANZADO TRIMESTRAL	0.00	0.00	0.00	0.00	PORCENTAJE ALCANZADO ANUAL	47.17

PORCENTAJE DE CUMPLIMIENTO ALCANZADO EN EL TRIMESTRE: 0 %

JEFE ADMINISTRATIVO

L.C.E. ERICK ALEXIS OCHOA VALENCIA

VICE-RECTOR DE ADMINISTRACIÓN

TITULAR DE LA DEPENDENCIA/ENTIDAD

DR. MODESTO SEARA VAZQUEZ

RECTOR

REPORTE DE AVANCE DE GESTIÓN
UR 546 - UNIVERSIDAD DE LA SIERRA SUR
TERCER TRIMESTRE 2022

Gobierno del Estado

ALINEACIÓN PED:		MATRÍZ DE INDICADORES PARA RESULTADOS:	
EJE:	01-OAXACA INCLUYENTE CON EL DESARROLLO SOCIAL	FIN:	CONTRIBUIR A LA AMPLIACIÓN DE LA MATRÍCULA DE EDUCACIÓN SUPERIOR
TEMA:	01-EDUCACIÓN		
OBJETIVO:	10-AMPLIAR LA MATRÍCULA DE EDUCACIÓN SUPERIOR PROMOVIENDO LA FORMACIÓN DE CAPITAL HUMANO DE ALTO NIVEL CON UNA EDUCACIÓN SUPERIOR DE CALIDAD Y PERTINENCIA PARA EL ESTADO.	PROPÓSITO:	EGRESADOS DE EDUCACIÓN MEDIA SUPERIOR Y DE LICENCIATURA CON SUFICIENTES POSIBILIDADES DE INGRESO, ATENCIÓN Y TERMINACIÓN DE ESTUDIOS
ESTRATEGIA:	02-PROMOVER MEJOR CALIDAD EN LOS COMPONENTES DEL PROCESO EDUCATIVO: DOCENTES, ESTUDIANTES, PLANES Y PROGRAMAS DE ESTUDIO.	COMPONENTE:	599-ACCIONES DE GESTIÓN PARA LA FORMACIÓN PROFESIONAL Y POSGRADO
LÍNEAS DE ACCIÓN:	01-IMPULSAR EN LAS IES LA FORMACIÓN Y ACTUALIZACIÓN PERMANENTE DEL PERSONAL DOCENTE CON PROGRAMAS CENTRADOS EN EL PROCESO DE ENSEÑANZA-APRENDIZAJE.	ACTIVIDAD:	2132-GESTIÓN ADMINISTRATIVA Y FINANCIERA
UE:	001-UNIVERSIDAD DE LA SIERRA SUR		

ESTRUCTURA PROGRAMATICA									
PROGRAMA		SUBPROGRAMA	PROYECTO			OBRA/ACTIVIDAD			
139-FORMACIÓN PROFESIONAL Y POSGRADO		00-- -	000-- -			001-GESTIÓN, EJERCICIO Y SEGUIMIENTO DE LOS PROCESOS ADMINISTRATIVOS Y ACADÉMICOS EN LA SIERRA SUR			
POBLACIÓN O ÁREA DE ENFOQUE POTENCIAL	ATRIBUTO DE LA POBLACIÓN O ÁREA DE ENFOQUE:	EGRESADO DE EDUCACIÓN MEDIA SUPERIOR	HOMBRES:	24022	MUJERES:	28150	TOTAL:	52172	

PRESUPUESTO ANUAL							
Aprobado	Ampliación	Reducción	Modificado	EJERCIDO T1	EJERCIDO T2	EJERCIDO T3	EJERCIDO T4
				5,163,977.60	5,215,257.87	3,796,432.11	0.00
15,201,714.55	1,821,806.47	1,677,922.17	15,345,598.85	TOTAL EJERCIDO AL TRIMESTRE VIGENTE			14,175,667.58

PRESUPUESTO TRIMESTRAL DE LA ACTIVIDAD					
Aprobado	Modificado	Comprometido	Devengado	Ejercido	% de Ejercido Vs. Modificado
1,351,675.21	3,796,432.11	3,796,432.11	3,796,432.11	3,796,432.11	100.00

DATOS DEL INDICADOR			
Nombre :	PORCENTAJE DE GESTIONES ADMINISTRATIVAS Y FINANCIERAS REALIZADAS	Número de indicador :	2588
Definición :	MIDE EL PORCENTAJE DE GESTIONES ADMINISTRATIVAS Y FINANCIERAS REALIZADAS, RESPECTO A LO PROGRAMADO		
Método de Cálculo :	(NÚMERO DE GESTIONES ADMINISTRATIVAS Y FINANCIERAS REALIZADAS / NÚMERO DE GESTIONES ADMINISTRATIVAS Y FINANCIERAS PROGRAMADAS A REALIZAR)*100		

Tipo	Dimensión	Frecuencia de Medición	Forma de cálculo del indicador	Tipo de Valor	Sentido Esperado
GESTIÓN	EFICACIA	TRIMESTRAL	PORCENTAJE	FLUJO	ASCENDENTE

MEDIOS DE VERIFICACIÓN / FUENTE INFORMACIÓN	SUPUESTO
OFICIOS DE ENTREGA DE INFORMES MENSUALES Y TRIMESTRALES EMITIDOS PARA LA VICE-RECTORÍA ADMINISTRATIVA, RESGUARDADOS POR DICHA INSTANCIA.	LAS CONDICIONES SOCIOECONÓMICAS Y SANITARIAS SE MANTIENEN ESTABLES Y POSIBILITAN EL CUMPLIMIENTO EN TIEMPO Y FORMA DE LOS COMPROMISOS.

DATOS DE LA META	
Definición de la variable Meta:	1 - NÚMERO DE GESTIONES ADMINISTRATIVAS Y FINANCIERAS REALIZADAS
Unidad de medida:	25 - NÚMERO

LÍNEA BASE				VALOR PROGRAMADO ANUAL			
AÑO	2018	VALOR	26.00	AÑO	2022	VALOR	30.00

AVANCE TRIMESTRAL OBRA/ACTIVIDAD						
METAS	1er.TRIMESTRE	2o.TRIMESTRE	3er.TRIMESTRE	4o.TRIMESTRE	CUMPLIMIENTO DE METAS	
PROGRAMACIÓN INICIAL	7.00	8.00	7.00	8.00	T1+T2+T3+T4	30.00
PROGRAMACIÓN ACTUALIZADA	7.00	8.00	7.00		T1+T2+T3+T4	22.00
METAS ALCANZADAS	7.00	8.00	7.00	0.00	T1+T2+T3+T4	22.00
PORCENTAJE ALCANZADO TRIMESTRAL	100.00	100.00	100.00	0.00	PORCENTAJE ALCANZADO ANUAL	73.33

PORCENTAJE DE CUMPLIMIENTO ALCANZADO EN EL TRIMESTRE: 100.00 %

JEFE ADMINISTRATIVO

L.C.E. ERICK ALEXIS OCHOA VALENCIA

VICE-RECTOR DE ADMINISTRACIÓN

TITULAR DE LA DEPENDENCIA/ENTIDAD

DR. MODESTO SEARA VAZQUEZ

RECTOR

REPORTE DE AVANCE DE GESTIÓN
UR 546 - UNIVERSIDAD DE LA SIERRA SUR
TERCER TRIMESTRE 2022

Gobierno del Estado

ALINEACIÓN PED:		**MATRÍZ DE INDICADORES PARA RESULTADOS:**	
ESTRATEGIA:	02-PROMOVER MEJOR CALIDAD EN LOS COMPONENTES DEL PROCESO EDUCATIVO: DOCENTES, ESTUDIANTES, PLANES Y PROGRAMAS DE ESTUDIO.	**COMPONENTE:**	299-FORMACIÓN INTEGRAL A NIVEL SUPERIOR Y POSGRADO OTORGADO
LÍNEAS DE ACCIÓN:	01-IMPULSAR EN LAS IES LA FORMACIÓN Y ACTUALIZACIÓN PERMANENTE DEL PERSONAL DOCENTE CON PROGRAMAS CENTRADOS EN EL PROCESO DE ENSEÑANZA-APRENDIZAJE.	**ACTIVIDAD:**	1912-OFRECER SERVICIO EDUCATIVO COMPLEMENTARIO
UE:	001-UNIVERSIDAD DE LA SIERRA SUR		

ESTRUCTURA PROGRAMATICA

PROGRAMA	SUBPROGRAMA	PROYECTO	OBRA/ACTIVIDAD
139-FORMACIÓN PROFESIONAL Y POSGRADO	01-OTORGAMIENTO DE FORMACIÓN INTEGRAL A NIVEL SUPERIOR Y POSGRADO	001-DESARROLLO DE COMPETENCIAS EN TICS EN PERSONAL ADMINISTRATIVO PARA IMPLEMENTAR ESCENARIOS FORMATIVOS EN LA UNIVERSIDAD DE LA SIERRA SUR	001-CURSO VIRTUAL/PRESENCIAL PARA MEJORAR HABILIDADES DEL PERSONAL ADMINISTRATIVO PARA LA GESTIÓN DE PLATAFORMAS DIGITALES

POBLACIÓN O ÁREA DE ENFOQUE POTENCIAL	ATRIBUTO DE LA POBLACIÓN O ÁREA DE ENFOQUE:	HOMBRES:	MUJERES:	TOTAL:
EGRESADO DE EDUCACIÓN MEDIA SUPERIOR		24022	28150	52172

PRESUPUESTO ANUAL

Aprobado	Ampliación	Reducción	Modificado	EJERCIDO T1	EJERCIDO T2	EJERCIDO T3	EJERCIDO T4
				0.00	0.00	2,891,040.00	0.00
0.00	2,891,040.00	0.00	2,891,040.00	TOTAL EJERCIDO AL TRIMESTRE VIGENTE			2,891,040.00

PRESUPUESTO TRIMESTRAL DE LA ACTIVIDAD

Aprobado	Modificado	Comprometido	Devengado	Ejercido	% de Ejercido Vs. Modificado
0.00	2,891,040.00	2,891,040.00	2,891,040.00	2,891,040.00	100.00

DATOS DEL INDICADOR

Nombre :	PORCENTAJE DE SERVICIOS EDUCATIVOS COMPLEMENTARIOS REALIZADOS	**Número de indicador :**	2274
Definición :	MIDE EL PORCENTAJE DE SERVICIOS EDUCATIVOS COMPLEMENTARIOS REALIZADOS, RESPECTO AL PROGRAMADO		
Método de Cálculo :	(NÚMERO DE SERVICIOS EDUCATIVOS COMPLEMENTARIOS REALIZADOS/ NÚMERO DE SERVICIOS EDUCATIVOS COMPLEMENTARIOS PROGRAMADOS)*100		

Tipo	Dimensión	Frecuencia de Medición	Forma de cálculo del indicador	Tipo de Valor	Sentido Esperado
GESTIÓN	EFICACIA	TRIMESTRAL	PORCENTAJE	FLUJO	ASCENDENTE

MEDIOS DE VERIFICACIÓN / FUENTE INFORMACIÓN	SUPUESTO
REPORTES DE ASISTENCIA POR TIPO DE SERVICIO, VALIDADOS Y RESGUARDADO POR LA VICE RECTORÍA ACADEMICA, SE ACTUALIZA TRIMESTRALMENTE Y VERIFICABLE EN LA PÁGINA ELECTRÓNICA WWW.UNSIS.EDU.MX/AVANCE_MIR_2022	LA PANDEMIA PROVOCADA POR EL SARS-COV-2, COVID 19 SE ENCUENTRA CONTROLADA Y LAS CONDICIONES LABORALES Y ECONÓMICAS SON FAVORABLES.

DATOS DE LA META

Definición de la variable Meta:	1 - NÚMERO DE SERVICIOS EDUCATIVOS COMPLEMENTARIOS REALIZADOS
Unidad de medida:	25 - NÚMERO

LÍNEA BASE				VALOR PROGRAMADO ANUAL			
AÑO	2018	VALOR	20,546.00	AÑO	2022	VALOR	1.00

AVANCE TRIMESTRAL OBRA/ACTIVIDAD

METAS	1er.TRIMESTRE	2o.TRIMESTRE	3er.TRIMESTRE	4o.TRIMESTRE	CUMPLIMIENTO DE METAS	
PROGRAMACIÓN INICIAL	0.00	0.00	1.00	0.00	T1+T2+T3+T4	1.00
PROGRAMACIÓN ACTUALIZADA	0.00	0.00	1.00		T1+T2+T3+T4	1.00
METAS ALCANZADAS	0.00	0.00	1.00	0.00	T1+T2+T3+T4	1.00
PORCENTAJE ALCANZADO TRIMESTRAL	0.00	0.00	100.00	0.00	PORCENTAJE ALCANZADO ANUAL	100.00

PORCENTAJE DE CUMPLIMIENTO ALCANZADO EN EL TRIMESTRE: 100.00 %

JEFE ADMINISTRATIVO

L.C.E. ERICK ALEXIS OCHOA VALENCIA

VICE-RECTOR DE ADMINISTRACIÓN

TITULAR DE LA DEPENDENCIA/ENTIDAD

DR. MODESTO SEARA VAZQUEZ

RECTOR

REPORTE DE AVANCE DE GESTIÓN
UR 546 - UNIVERSIDAD DE LA SIERRA SUR
TERCER TRIMESTRE 2022

Gobierno del Estado

ALINEACIÓN PED:		**MATRÍZ DE INDICADORES PARA RESULTADOS:**	
ESTRATEGIA:	02-PROMOVER MEJOR CALIDAD EN LOS COMPONENTES DEL PROCESO EDUCATIVO: DOCENTES, ESTUDIANTES, PLANES Y PROGRAMAS DE ESTUDIO.	**COMPONENTE:**	299-FORMACIÓN INTEGRAL A NIVEL SUPERIOR Y POSGRADO OTORGADO
LÍNEAS DE ACCIÓN:	03-PROMOVER UNA EDUCACIÓN INTEGRAL EN LAS Y LOS ESTUDIANTES DE EDUCACIÓN SUPERIOR PARA LA FORMACIÓN DE PROFESIONISTAS CON RESPONSABILIDAD SOCIAL.	**ACTIVIDAD:**	182-IMPARTIR HORA CLASE
UE:	001-UNIVERSIDAD DE LA SIERRA SUR		

ESTRUCTURA PROGRAMATICA

PROGRAMA	SUBPROGRAMA	PROYECTO	OBRA/ACTIVIDAD
139-FORMACIÓN PROFESIONAL Y POSGRADO	01-OTORGAMIENTO DE FORMACIÓN INTEGRAL A NIVEL SUPERIOR Y POSGRADO	000-- -	001-IMPARTIR HORAS CLASE EN LA SIERRA SUR

POBLACIÓN O ÁREA DE ENFOQUE POTENCIAL	ATRIBUTO DE LA POBLACIÓN O ÁREA DE ENFOQUE:	HOMBRES:	MUJERES:	TOTAL:
EGRESADO DE EDUCACIÓN MEDIA SUPERIOR		24022	28150	52172

PRESUPUESTO ANUAL

Aprobado	Ampliación	Reducción	Modificado	EJERCIDO T1	EJERCIDO T2	EJERCIDO T3	EJERCIDO T4
				12,424,401.72	12,300,656.62	7,206,719.41	0.00
31,218,721.58	4,344,966.07	3,130,934.24	32,432,753.41	TOTAL EJERCIDO AL TRIMESTRE VIGENTE			31,931,777.75

PRESUPUESTO TRIMESTRAL DE LA ACTIVIDAD

Aprobado	Modificado	Comprometido	Devengado	Ejercido	% de Ejercido Vs. Modificado
941,763.00	7,206,816.27	7,206,719.41	7,206,719.41	7,206,719.41	100.00

DATOS DEL INDICADOR

Nombre :	PORCENTAJE DE HORAS CLASE IMPARTIDAS	**Número de indicador :**	168
Definición :	MIDE EL PORCENTAJE DE HORAS CLASE IMPARTIDAS CON RESPECTO A LAS HORAS CLASE PROGRAMADAS		
Método de Cálculo :	(NÚMERO DE HORAS CLASE IMPARTIDAS/ NÚMERO DE HORAS CLASE PROGRAMADAS)*100		

Tipo	Dimensión	Frecuencia de Medición	Forma de cálculo del indicador	Tipo de Valor	Sentido Esperado
GESTIÓN	EFICACIA	TRIMESTRAL	PORCENTAJE	FLUJO	ASCENDENTE

MEDIOS DE VERIFICACIÓN / FUENTE INFORMACIÓN	SUPUESTO
REPORTE PARCIAL DE HORAS CLASE, VALIDADO Y RESGUARDADO POR LA VICE-RECTORÍA ACADÉMICA, SE ACTUALIZA TRIMESTRALMENTE Y VERIFICABLE EN LA PÁGINA ELECTRÓNICA: WWW.UNSIS.EDU.MX/AVANCE_MIR_2022	EXISTEN PROGRAMAS INSTITUCIONALES Y DE APOYO QUE BRINDAN CONDICIONES OPTIMAS PARA EL DESARROLLO DE ACTIVIDADES DOCENTES Y DE APOYO A LOS ESTUDIANTES

DATOS DE LA META

Definición de la variable Meta:	1 - NÚMERO DE HORAS CLASE IMPARTIDAS
Unidad de medida:	25 - NÚMERO

LÍNEA BASE				VALOR PROGRAMADO ANUAL			
AÑO	2018	VALOR	64,157.00	AÑO	2022	VALOR	72,747.00

AVANCE TRIMESTRAL OBRA/ACTIVIDAD

METAS	1er.TRIMESTRE	2o.TRIMESTRE	3er.TRIMESTRE	4o.TRIMESTRE	CUMPLIMIENTO DE METAS	
PROGRAMACIÓN INICIAL	19,943.00	21,006.00	8,584.00	23,214.00	T1+T2+T3+T4	72,747.00
PROGRAMACIÓN ACTUALIZADA	20,570.00	24,882.00	9,805.00		T1+T2+T3+T4	55,257.00
METAS ALCANZADAS	20,570.00	24,882.00	9,805.00	0.00	T1+T2+T3+T4	55,257.00
PORCENTAJE ALCANZADO TRIMESTRAL	100.00	100.00	100.00	0.00	PORCENTAJE ALCANZADO ANUAL	70.42

PORCENTAJE DE CUMPLIMIENTO ALCANZADO EN EL TRIMESTRE: 100.00 %

JEFE ADMINISTRATIVO

L.C.E. ERICK ALEXIS OCHOA VALENCIA

VICE-RECTOR DE ADMINISTRACIÓN

TITULAR DE LA DEPENDENCIA/ENTIDAD

DR. MODESTO SEARA VAZQUEZ

RECTOR

REPORTE DE AVANCE DE GESTIÓN
UR 546 - UNIVERSIDAD DE LA SIERRA SUR
TERCER TRIMESTRE 2022

Gobierno del Estado

ALINEACIÓN PED:		**MATRÍZ DE INDICADORES PARA RESULTADOS:**	
ESTRATEGIA:	02-PROMOVER MEJOR CALIDAD EN LOS COMPONENTES DEL PROCESO EDUCATIVO: DOCENTES, ESTUDIANTES, PLANES Y PROGRAMAS DE ESTUDIO.	**COMPONENTE:**	299-FORMACIÓN INTEGRAL A NIVEL SUPERIOR Y POSGRADO OTORGADO
LÍNEAS DE ACCIÓN:	03-PROMOVER UNA EDUCACIÓN INTEGRAL EN LAS Y LOS ESTUDIANTES DE EDUCACIÓN SUPERIOR PARA LA FORMACIÓN DE PROFESIONISTAS CON RESPONSABILIDAD SOCIAL.	**ACTIVIDAD:**	1912-OFRECER SERVICIO EDUCATIVO COMPLEMENTARIO
UE:	001-UNIVERSIDAD DE LA SIERRA SUR		

ESTRUCTURA PROGRAMATICA

PROGRAMA	SUBPROGRAMA	PROYECTO	OBRA/ACTIVIDAD
139-FORMACIÓN PROFESIONAL Y POSGRADO	01-OTORGAMIENTO DE FORMACIÓN INTEGRAL A NIVEL SUPERIOR Y POSGRADO	000-- -	002-OFRECER SERVICIOS EDUCATIVOS COMPLEMENTARIOS EN LA SIERRA SUR

POBLACIÓN O ÁREA DE ENFOQUE POTENCIAL	ATRIBUTO DE LA POBLACIÓN O ÁREA DE ENFOQUE:	HOMBRES:	MUJERES:	TOTAL:
EGRESADO DE EDUCACIÓN MEDIA SUPERIOR		24022	28150	52172

PRESUPUESTO ANUAL

Aprobado	Ampliación	Reducción	Modificado	EJERCIDO T1	EJERCIDO T2	EJERCIDO T3	EJERCIDO T4
				2,052,067.74	2,430,806.81	3,168,886.33	0.00
9,906,327.09	1,693,050.26	3,022,025.80	8,577,351.55	TOTAL EJERCIDO AL TRIMESTRE VIGENTE			7,651,760.88

PRESUPUESTO TRIMESTRAL DE LA ACTIVIDAD

Aprobado	Modificado	Comprometido	Devengado	Ejercido	% de Ejercido Vs. Modificado
999,694.00	3,192,797.76	3,170,683.63	3,168,886.33	3,168,886.33	99.25

DATOS DEL INDICADOR

Nombre :	PORCENTAJE DE JORNADAS ACADÉMICAS REALIZADAS	**Número de indicador :**	172
Definición :	MIDE EL PORCENTAJE DE JORNADAS ACADÉMICAS REALIZADAS CONTRA EL NÚMERO DE JORNADAS ACADÉMICAS PROGRAMADAS		
Método de Cálculo :	(NÚMERO DE JORNADAS ACADÉMICAS REALIZADAS/ NÚMERO DE JORNADAS ACADÉMICAS PROGRAMADAS)*100		

Tipo	Dimensión	Frecuencia de Medición	Forma de cálculo del indicador	Tipo de Valor	Sentido Esperado
GESTIÓN	EFICACIA	TRIMESTRAL	PORCENTAJE	FLUJO	ASCENDENTE

MEDIOS DE VERIFICACIÓN / FUENTE INFORMACIÓN	SUPUESTO
REPORTES DE ASISTENCIA POR TIPO DE SERVICIO, VALIDADOS Y RESGUARDADO POR LA VICE RECTORÍA ACADEMICA, SE ACTUALIZA TRIMESTRALMENTE Y VERIFICABLE EN LA PÁGINA ELECTRÓNICA WWW.UNSIS.EDU.MX/AVANCE_MIR_2022	LA PANDEMIA PROVOCADA POR EL SARS-COV-2, COVID 19 SE ENCUENTRA CONTROLADA Y LAS CONDICIONES LABORALES Y ECONÓMICAS SON FAVORABLES.

DATOS DE LA META

Definición de la variable Meta:	1 - NÚMERO DE JORNADAS ACADÉMICAS REALIZADAS
Unidad de medida:	25 - NÚMERO

LÍNEA BASE				VALOR PROGRAMADO ANUAL			
AÑO	2018	VALOR	28.00	AÑO	2022	VALOR	29.00

AVANCE TRIMESTRAL OBRA/ACTIVIDAD

METAS	1er.TRIMESTRE	2o.TRIMESTRE	3er.TRIMESTRE	4o.TRIMESTRE	CUMPLIMIENTO DE METAS	
PROGRAMACIÓN INICIAL	0.00	19.00	0.00	10.00	T1+T2+T3+T4	29.00
PROGRAMACIÓN ACTUALIZADA	0.00	15.00	4.00		T1+T2+T3+T4	19.00
METAS ALCANZADAS	0.00	15.00	5.00	0.00	T1+T2+T3+T4	20.00
PORCENTAJE ALCANZADO TRIMESTRAL	0.00	100.00	125.00	0.00	PORCENTAJE ALCANZADO ANUAL	68.97

PORCENTAJE DE CUMPLIMIENTO ALCANZADO EN EL TRIMESTRE: 125.00 %

DATOS DEL INDICADOR

Nombre :	PORCENTAJE DE VIAJES DE PRACTICA REALIZADOS	**Número de indicador :**	2284
Definición :	MIDE EL PORCENTAJE DE VIAJES DE PRACTICA, RESPECTO AL PROGRAMADO		
Método de Cálculo :	(NÚMERO DE VIAJES DE PRACTICA REALIZADOS/ NÚMERO DE VIAJES DE PRACTICA PROGRAMADOS)*100		

Tipo	Dimensión	Frecuencia de Medición	Forma de cálculo del indicador	Tipo de Valor	Sentido Esperado
GESTIÓN	EFICACIA	TRIMESTRAL	PORCENTAJE	FLUJO	ASCENDENTE

MEDIOS DE VERIFICACIÓN / FUENTE INFORMACIÓN	SUPUESTO
REPORTES DE ASISTENCIA POR TIPO DE SERVICIO, VALIDADOS Y RESGUARDADO POR LA VICE RECTORÍA ACADEMICA, SE ACTUALIZA TRIMESTRALMENTE Y VERIFICABLE EN LA PÁGINA ELECTRÓNICA WWW.UNSIS.EDU.MX/AVANCE_MIR_2022	LA PANDEMIA PROVOCADA POR EL SARS-COV-2, COVID 19 SE ENCUENTRA CONTROLADA Y LAS CONDICIONES LABORALES Y ECONÓMICAS SON FAVORABLES.

JEFE ADMINISTRATIVO

L.C.E. ERICK ALEXIS OCHOA VALENCIA

VICE-RECTOR DE ADMINISTRACIÓN

TITULAR DE LA DEPENDENCIA/ENTIDAD

DR. MODESTO SEARA VAZQUEZ

RECTOR

REPORTE DE AVANCE DE GESTIÓN
UR 546 - UNIVERSIDAD DE LA SIERRA SUR
TERCER TRIMESTRE 2022

Gobierno del Estado

DATOS DE LA META							
Definición de la variable Meta:	1 - NÚMERO DE VIAJES DE PRACTICA REALIZADOS						
Unidad de medida:	25 - NÚMERO						
LÍNEA BASE				VALOR PROGRAMADO ANUAL			
AÑO	2018	VALOR	8.00	AÑO	2022	VALOR	1.00

AVANCE TRIMESTRAL OBRA/ACTIVIDAD						
METAS	1er.TRIMESTRE	2o.TRIMESTRE	3er.TRIMESTRE	4o.TRIMESTRE	CUMPLIMIENTO DE METAS	
PROGRAMACIÓN INICIAL	0.00	0.00	0.00	1.00	T1+T2+T3+T4	1.00
PROGRAMACIÓN ACTUALIZADA	0.00	0.00	0.00		T1+T2+T3+T4	0.00
METAS ALCANZADAS	0.00	0.00	0.00	0.00	T1+T2+T3+T4	0.00
PORCENTAJE ALCANZADO TRIMESTRAL	0.00	0.00	0.00	0.00	PORCENTAJE ALCANZADO ANUAL	0.00

PORCENTAJE DE CUMPLIMIENTO ALCANZADO EN EL TRIMESTRE: 0 %

DATOS DEL INDICADOR			
Nombre :	PORCENTAJE DE SERVICIOS EDUCATIVOS COMPLEMENTARIOS REALIZADOS	Número de indicador :	2274
Definición :	MIDE EL PORCENTAJE DE SERVICIOS EDUCATIVOS COMPLEMENTARIOS REALIZADOS, RESPECTO AL PROGRAMADO		
Método de Cálculo :	(NÚMERO DE SERVICIOS EDUCATIVOS COMPLEMENTARIOS REALIZADOS/ NÚMERO DE SERVICIOS EDUCATIVOS COMPLEMENTARIOS PROGRAMADOS)*100		

Tipo	Dimensión	Frecuencia de Medición	Forma de cálculo del indicador	Tipo de Valor	Sentido Esperado
GESTIÓN	EFICACIA	TRIMESTRAL	PORCENTAJE	FLUJO	ASCENDENTE

MEDIOS DE VERIFICACIÓN / FUENTE INFORMACIÓN	SUPUESTO
REPORTES DE ASISTENCIA POR TIPO DE SERVICIO, VALIDADOS Y RESGUARDADO POR LA VICE RECTORÍA ACADEMICA, SE ACTUALIZA TRIMESTRALMENTE Y VERIFICABLE EN LA PÁGINA ELECTRÓNICA WWW.UNSIS.EDU.MX/AVANCE_MIR_2022	LA PANDEMIA PROVOCADA POR EL SARS-COV-2, COVID 19 SE ENCUENTRA CONTROLADA Y LAS CONDICIONES LABORALES Y ECONÓMICAS SON FAVORABLES.

DATOS DE LA META							
Definición de la variable Meta:	1 - NÚMERO DE SERVICIOS EDUCATIVOS COMPLEMENTARIOS REALIZADOS						
Unidad de medida:	25 - NÚMERO						
LÍNEA BASE				VALOR PROGRAMADO ANUAL			
AÑO	2018	VALOR	20,546.00	AÑO	2022	VALOR	1,218.00

AVANCE TRIMESTRAL OBRA/ACTIVIDAD						
METAS	1er.TRIMESTRE	2o.TRIMESTRE	3er.TRIMESTRE	4o.TRIMESTRE	CUMPLIMIENTO DE METAS	
PROGRAMACIÓN INICIAL	306.00	360.00	234.00	318.00	T1+T2+T3+T4	1,218.00
PROGRAMACIÓN ACTUALIZADA	3,384.00	7,520.00	234.00		T1+T2+T3+T4	11,138.00
METAS ALCANZADAS	3,384.00	7,520.00	468.00	0.00	T1+T2+T3+T4	11,372.00
PORCENTAJE ALCANZADO TRIMESTRAL	100.00	100.00	200.00	0.00	PORCENTAJE ALCANZADO ANUAL	99.27

PORCENTAJE DE CUMPLIMIENTO ALCANZADO EN EL TRIMESTRE: 200.00 %

DATOS DEL INDICADOR			
Nombre :	PORCENTAJE DE BECAS ALIMENTARIAS OTORGADAS	Número de indicador :	2203
Definición :	MIDE EL PORCENTAJE DE BECAS ALIMENTARIAS OTORGADAS, RESPECTO A LAS SOLICITADAS		
Método de Cálculo :	(NÚMERO DE BECAS ALIMENTARIAS OTORGADAS/ NÚMERO DE BECAS ALIMENTARIAS SOLICITADAS)*100		

Tipo	Dimensión	Frecuencia de Medición	Forma de cálculo del indicador	Tipo de Valor	Sentido Esperado
GESTIÓN	EFICACIA	TRIMESTRAL	PORCENTAJE	FLUJO	ASCENDENTE

MEDIOS DE VERIFICACIÓN / FUENTE INFORMACIÓN	SUPUESTO
REPORTES DE ASISTENCIA POR TIPO DE SERVICIO, VALIDADOS Y RESGUARDADO POR LA VICE RECTORÍA ACADEMICA, SE ACTUALIZA TRIMESTRALMENTE Y VERIFICABLE EN LA PÁGINA ELECTRÓNICA WWW.UNSIS.EDU.MX/AVANCE_MIR_2022	LA PANDEMIA PROVOCADA POR EL SARS-COV-2, COVID 19 SE ENCUENTRA CONTROLADA Y LAS CONDICIONES LABORALES Y ECONÓMICAS SON FAVORABLES.

JEFE ADMINISTRATIVO

L.C.E. ERICK ALEXIS OCHOA VALENCIA

VICE-RECTOR DE ADMINISTRACIÓN

TITULAR DE LA DEPENDENCIA/ENTIDAD

DR. MODESTO SEARA VAZQUEZ

RECTOR

REPORTE DE AVANCE DE GESTIÓN
UR 546 - UNIVERSIDAD DE LA SIERRA SUR
TERCER TRIMESTRE 2022

Gobierno del Estado

DATOS DE LA META							
Definición de la variable Meta:	**1 - NÚMERO DE BECAS ALIMENTARIAS OTORGADAS**						
Unidad de medida:	**25 - NÚMERO**						
LÍNEA BASE				**VALOR PROGRAMADO ANUAL**			
AÑO	**2018**	**VALOR**	**8,880.00**	**AÑO**	**2022**	**VALOR**	**10,620.00**

AVANCE TRIMESTRAL OBRA/ACTIVIDAD						
METAS	**1er.TRIMESTRE**	**2o.TRIMESTRE**	**3er.TRIMESTRE**	**4o.TRIMESTRE**	**CUMPLIMIENTO DE METAS**	
PROGRAMACIÓN INICIAL	2,580.00	3,600.00	1,800.00	2,640.00	T1+T2+T3+T4	10,620.00
PROGRAMACIÓN ACTUALIZADA	2,820.00	3,480.00	2,040.00		T1+T2+T3+T4	8,340.00
METAS ALCANZADAS	2,820.00	3,480.00	2,040.00	0.00	T1+T2+T3+T4	8,340.00
PORCENTAJE ALCANZADO TRIMESTRAL	100.00	100.00	100.00	0.00	PORCENTAJE ALCANZADO ANUAL	75.96

PORCENTAJE DE CUMPLIMIENTO ALCANZADO EN EL TRIMESTRE: 100.00 %

JEFE ADMINISTRATIVO

L.C.E. ERICK ALEXIS OCHOA VALENCIA

VICE-RECTOR DE ADMINISTRACIÓN

TITULAR DE LA DEPENDENCIA/ENTIDAD

DR. MODESTO SEARA VAZQUEZ

RECTOR

REPORTE DE AVANCE DE GESTIÓN
UR 546 - UNIVERSIDAD DE LA SIERRA SUR
TERCER TRIMESTRE 2022

Gobierno del Estado

ALINEACIÓN PED:		MATRÍZ DE INDICADORES PARA RESULTADOS:	
EJE:	01-OAXACA INCLUYENTE CON EL DESARROLLO SOCIAL	FIN:	CONTRIBUIR A LA PRESTACIÓN DE SERVICIOS DE INVESTIGACIÓN, TRANSFERENCIA DE CONOCIMIENTOS, PROMOCIÓN DEL DESARROLLO Y EDUCACIÓN CONTINUA.
TEMA:	01-EDUCACIÓN		
OBJETIVO:	11-PROMOVER LA VINCULACIÓN DEL SECTOR EDUCATIVO DE TIPO SUPERIOR CON EL SECTOR PRODUCTIVO Y SOCIAL, A FIN DE PRESTAR SERVICIOS DE INVESTIGACIÓN, TRANSFERENCIA DE CONOCIMIENTOS, PROMOCIÓN DEL DESARROLLO Y EDUCACIÓN CONTINUA.	PROPÓSITO:	INSTITUCIONES DE EDUCACIÓN SUPERIOR EN EL ESTADO DE OAXACA VINCULADOS EN EL SECTOR PRODUCTIVO Y SOCIAL
ESTRATEGIA:	01-PROMOVER LOS MECANISMOS PARA INCENTIVAR LA VINCULACIÓN ENTRE LAS IES Y LOS SECTORES PRODUCTIVO Y SOCIAL EN EL ESTADO DE OAXACA.	COMPONENTE:	334-SERVICIO SOCIAL Y CONSULTORÍA AL SECTOR PRODUCTIVO, SOCIAL Y GUBERNAMENTAL OTORGADA
LÍNEAS DE ACCIÓN:	02-INCENTIVAR QUE LAS IES ENVÍEN BRIGADAS DE SERVICIO SOCIAL COMUNITARIO A LOCALIDADES CON MAYOR REZAGO SOCIAL.	ACTIVIDAD:	1921-OTORGAR SERVICIO DE CONSULTORÍA A TERCEROS

UE: 001-UNIVERSIDAD DE LA SIERRA SUR

ESTRUCTURA PROGRAMATICA

PROGRAMA	SUBPROGRAMA	PROYECTO	OBRA/ACTIVIDAD
156-VINCULACIÓN DE LAS INSTITUCIONES DE NIVEL SUPERIOR CON EL SECTOR PRODUCTIVO Y SOCIAL.	01-OTORGAMIENTO DE SERVICIO SOCIAL Y CONSULTORÍA AL SECTOR PRODUCTIVO, SOCIAL Y GUBERNAMENTAL	000-- -	001-OTORGAR SERVICIOS DE CONSULTORÍA A TERCEROS EN LA SIERRA SUR

POBLACIÓN O ÁREA DE ENFOQUE POTENCIAL	ATRIBUTO DE LA POBLACIÓN O ÁREA DE ENFOQUE:	INSTITUCIÓN DE EDUCACIÓN SUPERIOR	HOMBRES:	0	MUJERES:	0	TOTAL:	40

PRESUPUESTO ANUAL

Aprobado	Ampliación	Reducción	Modificado	EJERCIDO T1	EJERCIDO T2	EJERCIDO T3	EJERCIDO T4
				1,350,509.12	1,201,022.97	804,117.96	0.00
4,461,535.00	688,834.49	1,637,036.56	3,513,332.93	TOTAL EJERCIDO AL TRIMESTRE VIGENTE			3,355,650.05

PRESUPUESTO TRIMESTRAL DE LA ACTIVIDAD

Aprobado	Modificado	Comprometido	Devengado	Ejercido	% de Ejercido Vs. Modificado
163,374.00	804,117.96	804,117.96	804,117.96	804,117.96	100.00

DATOS DEL INDICADOR

Nombre :	PORCENTAJE DE SERVICIOS DE CONSULTORÍA OTORGADOS	Número de indicador :	222
Definición :	MIDE EL PORCENTAJE DE CONSULTORÍAS OTORGADAS RESPECTO DEL NÚMERO DE CONSULTORÍAS PROGRAMADAS		
Método de Cálculo :	(NÚMERO DE SERVICIOS DE CONSULTORÍA OTORGADOS / NÚMERO DE SERVICIOS DE CONSULTORÍA PROGRAMADOS)*100		

Tipo	Dimensión	Frecuencia de Medición	Forma de cálculo del indicador	Tipo de Valor	Sentido Esperado
GESTIÓN	EFICACIA	TRIMESTRAL	PORCENTAJE	FLUJO	ASCENDENTE

MEDIOS DE VERIFICACIÓN / FUENTE INFORMACIÓN	SUPUESTO
INFORME DE PROMOCIÓN DEL DESARROLLO, AVALADO POR LA VICE RECTORÍA ACADÉMICA. VERIFICABLE EN LA PÁGINA ELECTRÓNICA WWW.UNSIS.EDU.MX/AVANCE_MIR_2022	LA PANDEMIA PROVOCADA POR EL SARS-COV-2, COVID 19 SE ENCUENTRA CONTROLADA Y LAS CONDICIONES LABORALES Y ECONÓMICAS SON FAVORABLES.

DATOS DE LA META

Definición de la variable Meta:	1 - NÚMERO DE SERVICIOS DE CONSULTORÍA OTORGADOS
Unidad de medida:	25 - NÚMERO

LÍNEA BASE				VALOR PROGRAMADO ANUAL			
AÑO	2018	VALOR	14,617.00	AÑO	2022	VALOR	2,705.00

AVANCE TRIMESTRAL OBRA/ACTIVIDAD

METAS	1er.TRIMESTRE	2o.TRIMESTRE	3er.TRIMESTRE	4o.TRIMESTRE	CUMPLIMIENTO DE METAS	
PROGRAMACIÓN INICIAL	491.00	729.00	722.00	763.00	T1+T2+T3+T4	2,705.00
PROGRAMACIÓN ACTUALIZADA	2,533.00	2,407.00	2,630.00		T1+T2+T3+T4	7,570.00
METAS ALCANZADAS	2,839.00	2,633.00	2,691.00	0.00	T1+T2+T3+T4	8,163.00
PORCENTAJE ALCANZADO TRIMESTRAL	112.08	109.39	102.32	0.00	PORCENTAJE ALCANZADO ANUAL	97.96

PORCENTAJE DE CUMPLIMIENTO ALCANZADO EN EL TRIMESTRE: 102.32 %

JEFE ADMINISTRATIVO

L.C.E. ERICK ALEXIS OCHOA VALENCIA

VICE-RECTOR DE ADMINISTRACIÓN

TITULAR DE LA DEPENDENCIA/ENTIDAD

DR. MODESTO SEARA VAZQUEZ

RECTOR

REPORTE DE AVANCE DE GESTIÓN
UR 546 - UNIVERSIDAD DE LA SIERRA SUR
TERCER TRIMESTRE 2022

Gobierno del Estado

ALINEACIÓN PED:		MATRÍZ DE INDICADORES PARA RESULTADOS:	
ESTRATEGIA:	01-PROMOVER LOS MECANISMOS PARA INCENTIVAR LA VINCULACIÓN ENTRE LAS IES Y LOS SECTORES PRODUCTIVO Y SOCIAL EN EL ESTADO DE OAXACA.	COMPONENTE:	647-CULTURA, CIVISMO Y DEPORTE PROMOVIDO Y DIFUNDIDO
LÍNEAS DE ACCIÓN:	02-INCENTIVAR QUE LAS IES ENVÍEN BRIGADAS DE SERVICIO SOCIAL COMUNITARIO A LOCALIDADES CON MAYOR REZAGO SOCIAL.	ACTIVIDAD:	247-REALIZAR EVENTO CULTURAL
UE:	001-UNIVERSIDAD DE LA SIERRA SUR		

ESTRUCTURA PROGRAMATICA

PROGRAMA		SUBPROGRAMA	PROYECTO		OBRA/ACTIVIDAD			
156-VINCULACIÓN DE LAS INSTITUCIONES DE NIVEL SUPERIOR CON EL SECTOR PRODUCTIVO Y SOCIAL.		02-PROMOCIÓN Y DIFUSIÓN DE CULTURA, CIVISMO Y DEPORTE	000-- -		001-REALIZAR EVENTOS CULTURALES EN LA SIERRA SUR			
POBLACIÓN O ÁREA DE ENFOQUE POTENCIAL	ATRIBUTO DE LA POBLACIÓN O ÁREA DE ENFOQUE:	INSTITUCIÓN DE EDUCACIÓN SUPERIOR	HOMBRES:	0	MUJERES:	0	TOTAL:	40

PRESUPUESTO ANUAL

Aprobado	Ampliación	Reducción	Modificado	EJERCIDO T1	EJERCIDO T2	EJERCIDO T3	EJERCIDO T4
				112,033.35	113,589.75	73,136.30	0.00
343,488.28	63,787.02	32,129.62	375,145.68	TOTAL EJERCIDO AL TRIMESTRE VIGENTE			298,759.40

PRESUPUESTO TRIMESTRAL DE LA ACTIVIDAD

Aprobado	Modificado	Comprometido	Devengado	Ejercido	% de Ejercido Vs. Modificado
81,610.28	73,136.30	73,136.30	73,136.30	73,136.30	100.00

DATOS DEL INDICADOR

Nombre :	PORCENTAJE DE EVENTOS CULTURALES REALIZADOS	Número de indicador :	247
Definición :	MIDE EL PORCENTAJE DE EVENTOS CULTURALES REALIZADOS RESPECTO AL EL NÚMERO DE EVENTOS PROGRAMADOS		
Método de Cálculo :	(NÚMERO DE EVENTOS CULTURALES REALIZADOS / NÚMERO DE EVENTOS CULTURALES PROGRAMADOS)*100		

Tipo	Dimensión	Frecuencia de Medición	Forma de cálculo del indicador	Tipo de Valor	Sentido Esperado
GESTIÓN	EFICACIA	TRIMESTRAL	PORCENTAJE	FLUJO	ASCENDENTE

MEDIOS DE VERIFICACIÓN / FUENTE INFORMACIÓN	SUPUESTO
INFORME DE LA COORDINACIÓN DE DIFUSIÓN DE LA CULTURA, VALIDADO POR LA RECTORÍA. WWW.UNSIS.EDU.MX/AVANCE_MIR_2022	LA PANDEMIA PROVOCADA POR EL SARS-COV-2, COVID 19 SE ENCUENTRA CONTROLADA Y LAS CONDICIONES LABORALES Y ECONÓMICAS SON FAVORABLES.

DATOS DE LA META

Definición de la variable Meta:	1 - NÚMERO DE EVENTOS CULTURALES REALIZADOS
Unidad de medida:	25 - NÚMERO

LÍNEA BASE				VALOR PROGRAMADO ANUAL			
AÑO	2018	VALOR	18.00	AÑO	2022	VALOR	13.00

AVANCE TRIMESTRAL OBRA/ACTIVIDAD

METAS	1er.TRIMESTRE	2o.TRIMESTRE	3er.TRIMESTRE	4o.TRIMESTRE	CUMPLIMIENTO DE METAS	
PROGRAMACIÓN INICIAL	0.00	0.00	13.00	0.00	T1+T2+T3+T4	13.00
PROGRAMACIÓN ACTUALIZADA	0.00	0.00	1.00		T1+T2+T3+T4	1.00
METAS ALCANZADAS	0.00	0.00	1.00	0.00	T1+T2+T3+T4	1.00
PORCENTAJE ALCANZADO TRIMESTRAL	0.00	0.00	100.00	0.00	PORCENTAJE ALCANZADO ANUAL	7.14

PORCENTAJE DE CUMPLIMIENTO ALCANZADO EN EL TRIMESTRE: 100.00 %

JEFE ADMINISTRATIVO

L.C.E. ERICK ALEXIS OCHOA VALENCIA

VICE-RECTOR DE ADMINISTRACIÓN

TITULAR DE LA DEPENDENCIA/ENTIDAD

DR. MODESTO SEARA VAZQUEZ

RECTOR

PROGRAMAS Y PROYECTOS DE INVERSION

Durante enero – septiembre 2022, se dio continuación a proyectos de inversión aprobados en 2021, derivado de recursos refrendados en este año y se agregan proyectos autorizados en el año 2022, proyectos que se muestran en las siguientes tablas:

CLAVE DEL PROYECTO	5460011761500121
NOMBRE DEL PROYECTO	CONSTRUCCIÓN DEL CENTRO DE DESARROLLO GUBERNAMENTAL Y EMPRESARIAL (PRIMERA ETAPA).
NUMERO DE PROYECTO	FAM-IES/0350/210899/2021
OFICIO AUT.	SF/SPIP/DPIP/FAM-IES/0350/2021
TIPO DE RECURSO	RECURSOS FEDERALES
PROGRAMA FONDO CONVENIO	FAM IES CAPITAL
INSTITUCION EJECUTORA	UNIVERSIDAD DE LA SIERRA SUR
TIPO DE PROYECTO	CONSTRUCCIÓN
AUTORIZADO/REFRENDO	4,072,843.93
EJERCIDO	4,072,843.93

CLAVE DEL PROYECTO	5460011769600121
NOMBRE DEL PROYECTO	CONSTRUCCIÓN DE UNA CANCHA DE BASQUETBOL TECHADA (PRIMERA ETAPA)
NUMERO DE PROYECTO	FAM-IES/0404/211067/2021
OFICIO AUT.	SF/SPIP/DPIP/FAM-IES/0404/2021
TIPO DE RECURSO	RECURSOS FEDERALES
PROGRAMA FONDO CONVENIO	FAM IES CAPITAL
INSTITUCION EJECUTORA	UNIVERSIDAD DE LA SIERRA SUR
TIPO DE PROYECTO	CONSTRUCCIÓN
AUTORIZADO/REFRENDO	1,544,948.53
EJERCIDO	1,544,948.53

CLAVE DEL PROYECTO	5460011768000121
NOMBRE DEL PROYECTO	CONSTRUCCIÓN DE CAFETERÍA, (PRIMERA ETAPA)
NUMERO DE PROYECTO	FAM-IES/0405/211068/2021
OFICIO AUT.	SF/SPIP/DPIP/FAM-IES/0405/2021
TIPO DE RECURSO	RECURSOS FEDERALES
PROGRAMA FONDO CONVENIO	FAM IES CAPITAL
INSTITUCION EJECUTORA	UNIVERSIDAD DE LA SIERRA SUR
TIPO DE PROYECTO	CONSTRUCCIÓN
AUTORIZADO/REFRENDO	5,418,630.40
EJERCIDO	5,418,630.40

CLAVE DEL PROYECTO	5460011769700121
NOMBRE DEL PROYECTO	EQUIPAMIENTO PARA EL ÁREA DE LA SALUD DE LA UNIVERSIDAD DE LA SIERRA SUR
NUMERO DE PROYECTO	FAM-IES-REM/0409/211072/2021
OFICIO AUT.	SF/SPIP/DPIP/FAM-IES-REM/0409/2021
TIPO DE RECURSO	RECURSOS FEDERALES
PROGRAMA FONDO CONVENIO	FAM IES CAPITAL REMANENTES
INSTITUCION EJECUTORA	UNIVERSIDAD DE LA SIERRA SUR
TIPO DE PROYECTO	EQUIPAMIENTO
AUTORIZADO/REFRENDO	2,414,248.51
EJERCIDO	2,414,248.51

CLAVE DEL PROYECTO	5460011768100121
NOMBRE DEL PROYECTO	EQUIPAMIENTO DEL CENTRO DE PATOLOGÍA CLÍNICA
NUMERO DE PROYECTO	FAM-IES/0410/211073/2021
OFICIO AUT.	SF/SPIP/DPIP/FAM-IES/0410/2021
TIPO DE RECURSO	RECURSOS FEDERALES
PROGRAMA FONDO CONVENIO	FAM IES CAPITAL REMANENTES
INSTITUCION EJECUTORA	UNIVERSIDAD DE LA SIERRA SUR
TIPO DE PROYECTO	EQUIPAMIENTO
AUTORIZADO/REFRENDO	1,593,111.27
EJERCIDO	1,593,111.27

CLAVE DEL PROYECTO	5460011775100121
NOMBRE DEL PROYECTO	EQUIPAMIENTO DE LA CAFETERÍA
NUMERO DE PROYECTO	FAM-IES/0450/211123/2021
OFICIO AUT.	SF/SPIP/DPIP/FAM-IES/0450/2021
TIPO DE RECURSO	RECURSOS FEDERALES
PROGRAMA FONDO CONVENIO	FAM IES CAPITAL REMANENTES
INSTITUCION EJECUTORA	UNIVERSIDAD DE LA SIERRA SUR
TIPO DE PROYECTO	EQUIPAMIENTO
AUTORIZADO/REFRENDO	1,301,681.34
EJERCIDO	1,301,681.34

CLAVE DEL PROYECTO	5460011863400121
NOMBRE DEL PROYECTO	EQUIPAMIENTO DEL CENTRO DE PATOLOGÍA CLÍNICA (TERMINACIÓN)
NUMERO DE PROYECTO	FAM-IES/1220/212393/2021
OFICIO AUT.	SF/SPIP/DPIP/FAM-IES/1220/2021
TIPO DE RECURSO	RECURSOS FEDERALES
PROGRAMA FONDO CONVENIO	FAM IES CAPITAL
INSTITUCION EJECUTORA	UNIVERSIDAD DE LA SIERRA SUR
TIPO DE PROYECTO	EQUIPAMIENTO
AUTORIZADO/REFRENDO	82,296.34
EJERCIDO	82,296.34

CLAVE DEL PROYECTO	5460011863500121
NOMBRE DEL PROYECTO	EQUIPAMIENTO DE LA CAFETERÍA (TERMINACIÓN)
NUMERO DE PROYECTO	FAM-IES/1181/212394/2021
OFICIO AUT.	SF/SPIP/DPIP/FAM-IES/1181/2021
TIPO DE RECURSO	RECURSOS FEDERALES
PROGRAMA FONDO CONVENIO	FAM IES CAPITAL
INSTITUCION EJECUTORA	UNIVERSIDAD DE LA SIERRA SUR
TIPO DE PROYECTO	EQUIPAMIENTO
AUTORIZADO/REFRENDO	21,640.07
EJERCIDO	21,640.07

CLAVE DEL PROYECTO	5460011985000122
NOMBRE DEL PROYECTO	CONSTRUCCIÓN DE SIETE AULAS Y DOS MÓDULOS DE BAÑOS
NUMERO DE PROYECTO	FAM-IES/0586/221753/2022
OFICIO AUT.	SF/SPIP/DPIP/FAM-IES/0586/2022
TIPO DE RECURSO	RECURSOS FEDERALES
PROGRAMA FONDO CONVENIO	FAM IES CAPITAL
INSTITUCION EJECUTORA	UNIVERSIDAD DE LA SIERRA SUR
TIPO DE PROYECTO	CONSTRUCCIÓN
AUTORIZADO	8,870,006.00
EJERCIDO	0.00

CLAVE DEL PROYECTO	5460011988200122
NOMBRE DEL PROYECTO	EQUIPAMIENTO PARA LABORATORIOS DE LA DES DE SALUD
NUMERO DE PROYECTO	FAM-IES/0610/221776/2022
OFICIO AUT.	SF/SPIP/DPIP/FAM-IES/0610/2022
TIPO DE RECURSO	RECURSOS FEDERALES
PROGRAMA FONDO CONVENIO	FAM IES CAPITAL
INSTITUCION EJECUTORA	UNIVERSIDAD DE LA SIERRA SUR
TIPO DE PROYECTO	EQUIPAMIENTO
AUTORIZADO	3,007,750.00
EJERCIDO	0.00

CLAVE DEL PROYECTO	5460011996900122
NOMBRE DEL PROYECTO	CONSTRUCCIÓN DE CAFETERÍA (TERMINACIÓN)
NUMERO DE PROYECTO	FAM-IES/0638/221806/2022
OFICIO AUT.	SF/SPIP/DPIP/FAM-IES/0638/2022
TIPO DE RECURSO	RECURSOS FEDERALES
PROGRAMA FONDO CONVENIO	FAM IES CAPITAL
INSTITUCION EJECUTORA	UNIVERSIDAD DE LA SIERRA SUR
TIPO DE PROYECTO	CONSTRUCCIÓN
AUTORIZADO	5,400,750.00
EJERCIDO	0.00

CLAVE DEL PROYECTO	5460012003000122
NOMBRE DEL PROYECTO	CONSTRUCCIÓN DE UNA CANCHA DE BASQUETBOL TECHADA (TERMINACIÓN)
NUMERO DE PROYECTO	FAM-IES/0688/222127/2022
OFICIO AUT.	SF/SPIP/DPIP/FAM-IES/0688/2022
TIPO DE RECURSO	RECURSOS FEDERALES
PROGRAMA FONDO CONVENIO	FAM IES CAPITAL
INSTITUCION EJECUTORA	UNIVERSIDAD DE LA SIERRA SUR
TIPO DE PROYECTO	CONSTRUCCIÓN
AUTORIZADO	4,310,970.00
EJERCIDO	0.00

CLAVE DEL PROYECTO	5460012025500122
NOMBRE DEL PROYECTO	CONSTRUCCIÓN DEL ESTACIONAMIENTO PARA BICICLETAS, MOTOCICLETAS Y AUTOMÓVILES PARA ALUMNOS Y PERSONAL DE LA UNIVERSIDAD
NUMERO DE PROYECTO	FAM-IES/0907/222542/2022
OFICIO AUT.	SF/SPIP/DPIP/FAM-IES/0907/2022
TIPO DE RECURSO	RECURSOS FEDERALES
PROGRAMA FONDO CONVENIO	FAM IES CAPITAL
INSTITUCION EJECUTORA	UNIVERSIDAD DE LA SIERRA SUR
TIPO DE PROYECTO	CONSTRUCCIÓN
AUTORIZADO	6,056,067.00
EJERCIDO	0.00

CLAVE DEL PROYECTO	5460012051300122
NOMBRE DEL PROYECTO	EQUIPAMIENTO PARA LABORATORIOS DE LA DES DE SALUD (TERMINACION)
NUMERO DE PROYECTO	FAM-IES/1137/222935/2022
OFICIO AUT.	SF/SPIP/DPIP/FAM-IES/1137/2022
TIPO DE RECURSO	RECURSOS FEDERALES
PROGRAMA FONDO CONVENIO	FAM IES CAPITAL
INSTITUCION EJECUTORA	UNIVERSIDAD DE LA SIERRA SUR
TIPO DE PROYECTO	EQUIPAMIENTO
AUTORIZADO	63,466.56
EJERCIDO	0.00

RELACION DE BIENES INMUEBLES QUE COMPONEN EL PATRIMONIO

DEL 01 DE ENERO AL 30 DE SEPTIEMBRE DE 2022
(Pesos)

CUENTA	DESCRIPCIÓN DEL BIEN	Saldo Final
12310	TERRENOS	39,125,665
12330	EDIFICIOS NO RESIDENCIALES	216,210,689
12351	EDIFICACIÓN HABITACIONAL EN PROCESO	0
12352	EDIFICACIÓN NO HABITACIONAL EN PROCESO	0
12353	CONSTRUCCIÓN DE OBRAS PARA EL ABASTECIMIENTO DE AGUA, PETRÓLEO, GAS, ELECTRICIDAD Y TELECOMUNICACION	0
12354	DIVISIÓN DE TERRENOS Y CONSTRUCCIÓN DE OBRAS DE URBANIZACIÓN EN PROCESO	0
12355	CONSTRUCCIÓN DE VÍAS DE COMUNICACIÓN EN PROCESO	0
12356	OTRAS CONSTRUCCIONES DE INGENIERÍA CIVIL U OBRA PESADA EN PROCESO	1,210,573
12357	INSTALACIONES Y EQUIPAMIENTO EN CONSTRUCCIONES EN PROCESO	1,690,421
12359	TRABAJOS DE ACABADOS EN EDIFICACIONES Y OTROS TRABAJOS ESPECIALIZADOS EN PROCESO	0
12361	EDIFICACIÓN HABITACIONAL EN PROCESO	0
12362	EDIFICACIÓN NO HABITACIONAL EN PROCESO	0
12363	CONSTRUCCIÓN DE OBRAS PARA EL ABASTECIMIENTO DE AGUA, PETRÓLEO, GAS, ELECTRICIDAD Y TELECOMUNICACION	0
12364	DIVISIÓN DE TERRENOS Y CONSTRUCCIÓN DE OBRAS DE URBANIZACIÓN	0
12365	CONSTRUCCIÓN DE VÍAS DE COMUNICACIÓN EN PROCESO	0
12366	OTRAS CONSTRUCCIONES DE INGENIERÍA CIVIL U OBRA PESADA EN PROCESO	0
12367	INSTALACIONES Y EQUIPAMIENTO EN CONSTRUCCIONES EN PROCESO	0
12369	TRABAJOS DE ACABADOS EN EDIFICACIONES Y OTROS TRABAJOS ESPECIALIZADOS EN PROCESO	0
12390	OTROS BIENES INMUEBLES	0
	SUMA TOTAL:	258,237,348

RELACION DE BIENES MUEBLES QUE COMPONEN EL PATRIMONIO

DEL 01 DE ENERO AL 30 DE SEPTIEMBRE DE 2022

(Pesos)

CUENTA	DESCRIPCIÓN DEL BIEN	Saldo Final	
12411	MUEBLES DE OFICINA Y ESTANTERÍA	1,987,637	
12412	MUEBLES, EXCEPTO DE OFICINA Y ESTANTERÍA	133,130	
12413	EQUIPO DE CÓMPUTO Y DE TECNOLOGÍAS DE LA INFORMACIÓN	19,924,892	
12419	OTROS MOBILIARIOS Y EQUIPOS DE ADMINISTRACIÓN	27,758	
12421	EQUIPOS Y APARATOS AUDIOVISUALES	5,731,862	
12422	APARATOS DEPORTIVOS	373,290	
12423	CÁMARAS FOTOGRÁFICAS Y DE VIDEO	1,234,608	
12429	OTRO MOBILIARIO Y EQUIPO EDUCACIONAL Y RECREATIVO	13,380,533	
12431	EQUIPO MÉDICO Y DE LABORATORIO	37,276,439	
12432	INSTRUMENTAL MÉDICO Y DE LABORATORIO	614,647	
12441	AUTOMÓVILES Y CAMIONES	2,394,743	
12443	EQUIPO AEROESPACIAL	0	
12445	EMBARCACIONES	0	
12449	OTROS EQUIPOS DE TRANSPORTE	0	
12450	EQUIPO DE DEFENSA Y SEGURIDAD	409,075	
12461	MAQUINARIA Y EQUIPO AGROPECUARIO	255,431	
12462	MAQUINARIA Y EQUIPO INDUSTRIAL	86,669	
12463	MAQUINARIA Y EQUIPO DE CONSTRUCCIÓN	154,910	
12464	SISTEMAS DE AIRE ACONDICIONADO, CALEFACCIÓN Y DE REFRIGERACIÓN INDUSTRIAL Y COMERCIAL	2,804,825	
12465	EQUIPO DE COMUNICACIÓN Y TELECOMUNICACIÓN	438,910	
12466	EQUIPOS DE GENERACIÓN ELÉCTRICA, APARATOS Y ACCESORIOS ELÉCTRICOS	77,343	
12467	HERRAMIENTAS Y MÁQUINAS-HERRAMIENTA	260,670	
12469	OTROS EQUIPOS	742,326	
12471	BIENES ARTISTICOS, CULTURALES Y CIENTIFICOS	0	
12483	AVES	0	
12484	OVINOS Y CAPRINOS	0	
12486	EQUINOS	0	
12487	ESPECIES MENORES Y DE ZOOLÓGICO	0	
12488	ÁRBOLES Y PLANTAS	0	
12489	OTROS ACTIVOS BIOLÓGICOS	0	
	SUMA TOTAL:	88,309,697	

GOBIERNO DEL ESTADO
DE OAXACA

Oaxaca
JUNTOS CONSTRUIMOS EL CAMBIO
Gobierno del Estado
UNSIS
Universidad de la Sierra Sur

RELACION DE CUENTAS BANCARIAS PRODUCTIVAS ESPECIFICAS DEL 01 DE ENERO AL 30 DE SEPTIEMBRE DE 2022

FONDO, PROGRAMA O CONVENIO	DATOS DE LA CUENTA BANCARIA		
	INSTITUCION BANCARIA	NUMERO DE CUENTA	FECHA DE APERTURA
Subsidio Federal Ordinario 2022	BANAMEX	7015/3649063	13/01/2022
Fondo de Aportaciones Múltiples 2022	BANAMEX	7015/4312933	23/05/2022

RELACION DE ESQUEMAS BURSATILES Y COBERTURAS FINANCIERAS

NO APLICA

Montos pagados por ayudas y subsidios
Periodo del 01 de enero al 30 de septiembre de 2022

Concepto	Ayuda	Subsidio	Sector (económico o social)	Beneficiario	CURP	RFC	Monto Pagado
Becas para estudiantes	X	----------	Social	Nolasco Pérez Sebastián Nahúm	NOPS021230HOCLRBA7	----------	3,863.83
Becas para estudiantes	X	----------	Social	Cruz Gerónimo Mireya	CUGM990930MOCRRR00	----------	3,863.83
Becas para estudiantes	X	----------	Social	Arango Sumano Guadalupe	AASG970927MOCRMD07	----------	826.33
Becas para estudiantes	X	----------	Social	Santiago García Martin Lucio	SAGM980206HOCNRR02	----------	3,863.83
Becas para estudiantes	X	----------	Social	Reyes Pérez Gisela Judith Gisela	REPG000526MOCYRSA6	----------	3,863.83
Becas para estudiantes	X	----------	Social	Jerónimo Márquez Ana Cecilia	JEMA990928MMSRRN09	----------	3,863.83
Becas para estudiantes	X	----------	Social	Jiménez Ramírez Nansy	JIRN990418MOCMMN00	----------	826.33
Becas para estudiantes	X	----------	Social	Hernández Méndez Alma Rosa	HEMA000822MOCRNLA0	----------	826.33
Becas para estudiantes	X	----------	Social	Salinas García Nayeli Concepción	SAGN991208MOCLRY03	----------	826.33
Becas para estudiantes	X	----------	Social	Martínez García Ángeles	MAGA031024MOCRRNA7	----------	3,863.83

Becas para estudiantes	X	----------	Social	Diego Reyes Judith	DIRJ031210MOCGYDA2	----------	826.33
Becas para estudiantes	X	----------	Social	Marcos Cristóbal Alma Rosalba	MACA020109MOCRRLA6	----------	826.33
Becas para estudiantes	X	----------	Social	Miranda Maza Jesús	MIMJ990316HGRRZS04	----------	826.33
Becas para estudiantes	X	----------	Social	Barrios Cruz Luis Enrique	BACL000406HOCRRSA5	----------	3,863.83
Becas para estudiantes	X	----------	Social	Anzures Yáñez Leslie Rubí	AUYL990801MDFNXS03	----------	826.33
Becas para estudiantes	X	----------	Social	Fuentes Alvarado Oscar	FUAO000513HOCNLSA7	----------	826.33
Becas para estudiantes	X	----------	Social	Hernández Cruz Raymundo León	HECR981005HOCRRY07	----------	826.33
Becas para estudiantes	x	----------	Social	Silva López Gamaliel	SILG010626HOCLPMA5	----------	826.33
Becas para estudiantes	x	----------	Social	López Díaz Nancy	LODN010705MOCPZNA3	----------	3,863.83
Becas para estudiantes	x	----------	Social	Contreras Carbajal Inti Josué	COCI980218HOCNRN04	----------	826.33
Becas para estudiantes	x	----------	Social	Ramírez Mendoza Génesis Eligia	RAMG001021MOCMNNA9	----------	3,863.83
Becas para estudiantes	x	----------	Social	Hernández Canseco Ismael	HECI001216HOCRNSA4	----------	826.33

Becas para estudiantes	x	----------	Social	Ramírez Chávez Florisa	RACF980720MOCMHL08	----------	3,863.83
Becas para estudiantes	x	----------	Social	Jiménez Ramos Adelina De Jesús	JIRA981025MOCMMD07	----------	3,863.83
Becas para estudiantes	x	----------	Social	Cruz Mendoza Areli Maday	CUMA030325MOCRNRA9	----------	826.33
Becas para estudiantes	x	----------	Social	Coronado Santos Miguel Ángel Steven	COSM980419HOCRNG07	----------	826.33
Becas para estudiantes	x	----------	Social	Ríos Altamirano Diana Cilali	RIAD000219MOCSLNA1	----------	826.33
Becas para estudiantes	x	----------	Social	Santiago García Elver	SAGE980806HOCNRL07	----------	826.33
Becas para estudiantes	x	----------	Social	Tapia Guzmán Silvia Lizeth	TAGS980712MOCPZL04	----------	826.33
Becas para estudiantes	x	----------	Social	García Solís Heidi Alelí	GASH990711MOCRLD08	----------	826.33
Becas para estudiantes	x	----------	Social	Hernández Velasco Héctor	HEVH970617HOCRLC18	----------	3,037.50
Becas para estudiantes	x	----------	Social	Aguillon Chávez Jesús	AUCJ980619HOCGHS01	----------	3,037.50
Becas para estudiantes	x	----------	Social	Vásquez Ortega José Alberto	VAOA010401HOCSRLA5	----------	3,037.50
Becas para estudiantes	x	----------	Social	Pinacho García Alfredo	PIGA960518HOCNRL06	----------	3,037.50

Becas para estudiantes	x	----------	Social	Ríos Hernández Ismael	RIHI961123HOCSRS07	----------	3,037.50
Becas para estudiantes	x	----------	Social	Sánchez Hernández Jonathan	SAHJ980402HOCNRN00	----------	3,037.50
Becas para estudiantes	x	----------	Social	Olivera González Agali de los Ángeles	OIGA000802MOCLNGA4	----------	3,037.50
Becas para estudiantes	x	----------	Social	García Morales Mario	PECA990215MOCRRD08	----------	3,037.50
Becas para estudiantes	x	----------	Social	Hernández Hernández Lorenza	HEHL940928MOCRRR01	----------	3,037.50
Becas para estudiantes	x	----------	Social	Zarate Valencia Cristopher Alexis	ZAVC020813HOCRLRA8	----------	3,037.50
Becas para estudiantes	x	----------	Social	Ramírez Ruiz Alexi Daniel	RARA000430HOCMZLA4	----------	3,037.50
Becas para estudiantes	x	----------	Social	Hernández Cruz Eduardo Gustavo	HECE001230HOCRRDA6	----------	3,037.50
Becas para estudiantes	x	----------	Social	Rivera Hernández Inocencia Abril	RIHI020430MOCVRNA4	----------	3,037.50
Becas para estudiantes	x	----------	Social	Cruz Sánchez Laura Isabel	CUSL000226MOCRNRA3	----------	3,037.50
Becas para estudiantes	x	----------	Social	Ramírez Micho Agustín de Jesús	RAMA010625HOCMCGA1	----------	3,037.50
Becas para estudiantes	x	----------	Social	Castellanos Cruz Argelia Margarita	CXCA950130MOCSRR08	----------	3,037.50

Becas para estudiantes	x	----------	Social	Chacón Cruz Gladys	CACG030116MOCHRLA5	----------	3,037.50
Becas para estudiantes	x	----------	Social	Cortes Gaspar Noé	COGN021009HOCRSXA8	----------	3,037.50
Becas para estudiantes	x	----------	Social	Garay Santos Maritza Dayanira	GASM011005MOCRNRA9	----------	3,037.50
Becas para estudiantes	X	----------	Social	Fabián Martínez Luis Miguel	FAML951216HOCBRS07	----------	988.25
Becas para estudiantes	X	----------	Social	Sánchez López Milca Valeria	SALM010209MOCNPLA1	----------	988.25
Becas para estudiantes	X	----------	Social	Pacheco Ramírez Maria Italluvia	PARI041209MOCCMTB4	----------	988.25
Becas para estudiantes	X	----------	Social	Cruz Cruz Ángel Manuel	CUCA041009HOCRRNA6	----------	988.25
Becas para estudiantes	X	----------	Social	Ignacio Martínez Alondra Linette	IAMA041204MOCGRLA4	----------	988.25
Becas para estudiantes	X	----------	Social	Ramírez Ramírez María Teresita	RART040809MOCMMRA2	----------	988.25
Becas para estudiantes	X	----------	Social	Valencia Agudo Uriel	VAAU041007HOCLGRA6	----------	988.25
Becas para estudiantes	X	----------	Social	Espinoza de Jesús Martin	EIJM031101HOCSSRA9	----------	988.25
Becas para estudiantes	X	----------	Social	Martínez Gutiérrez Gildardo	MAGG040501HOCRTLA6	----------	988.25

Becas para estudiantes	X	----------	Social	Jurado Ortiz Maylet Fernanda	JUOM041004MOCRRYA1	----------	988.25
Becas para estudiantes	X	----------	Social	Ramírez Soriano Luz María	RASL030520MOCMRZA0	----------	988.25
Becas para estudiantes	X	----------	Social	Miguel Zeferino Hermelando	MIZH030415HOCGFRA2	----------	988.25
Becas para estudiantes	X	----------	Social	Hernández Martínez Jesus	HEMJ981231HOCRRS04	----------	988.25
Becas para estudiantes	X	----------	Social	López Maldonado Emmanuel	LOME020322HOCPLMA5	----------	988.25
Becas para estudiantes	X	----------	Social	Cortes Gaspar Noé	COGN021009HOCRSXA	----------	988.25
Becas para estudiantes	X	----------	Social	Santiago Pacheco Luis Carlos	SAPL010821HOCNCSA4	----------	988.25
Becas para estudiantes	X	----------	Social	Morales Hernández Oscar Manuel	MOHO040726HOCRRSA7	----------	988.25
Becas para estudiantes	X	----------	Social	Reyes Martínez Jorge	REMJ040423HOCYRRA4	----------	988.25
Becas para estudiantes	X	----------	Social	Cruz Juárez Ever	CUJE030829HOCRRVA4	----------	988.25
Becas para estudiantes	X	----------	Social	García Bautista Lauro Arturo	GABL031104HOCRTRA6	----------	988.25
Becas y otras ayudas para	----------	X	Económico	Hernández Jiménez Surisadai Madai	----------	HEJS970506	7,000.00

programas de capacitación							
Becas y otras ayudas para programas de capacitación	----------	X	Económico	Martínez Hernández América Ileana	----------	MAHA980712	7,000.00
Becas y otras ayudas para programas de capacitación	----------	X	Económico	García García Martin	----------	GAGM970409	22,500.00
							172,180.03

UNIVERSIDAD DE LA SIERRA SUR

Estado de Situación Financiera Detallado - LDF

Al 31 de diciembre de 2021 y al 30 de septiembre de 2022

(PESOS)

Concepto	30 de septiembre de 2022	31 de diciembre de 2021	Concepto	30 de septiembre de 2022	31 de diciembre de 2021
ACTIVO			**PASIVO**		
Activo Circulante			**Pasivo Circulante**		
Efectivo y Equivalentes	**22,438,009**	**21,760,015**	**Cuentas por Pagar a Corto Plazo**	**5,424,542**	**7,386,936**
Efectivo	0	0	Servicios Personales por Pagar a Corto Plazo	0	0
Bancos/Tesorería	4,560,500	5,949,856	Proveedores por Pagar a Corto Plazo	180	696
Bancos/Dependencias y Otros	0	0	Contratistas por Obras Públicas por Pagar a Corto Plazo	0	0
Inversiones Temporales (Hasta 3 meses)	17,877,509	15,810,159	Participaciones y Aportaciones por Pagar a Corto Plazo	0	0
Fondos con Afectación Específica	0	0	Transferencias Otorgadas por Pagar a Corto Plazo	109,912	0
Depósitos de Fondos de Terceros en Garantía y/o Administración	0	0	Intereses, Comisiones y Otros Gastos de la Deuda Pública por Pagar a Corto Plazo	0	0
Otros Efectivos y Equivalentes	0	0	Retenciones y Contribuciones por Pagar a Corto Plazo	2,026,213	2,693,979
Derechos a Recibir Efectivo o Equivalentes	**1,213,567**	**711,618**	Devoluciones de la Ley de Ingresos por Pagar a Corto Plazo	0	0
Inversiones Financieras de Corto Plazo	0	0	Otras Cuentas por Pagar a Corto Plazo	3,288,237	4,692,261
Cuentas por Cobrar a Corto Plazo	0	0	**Documentos por Pagar a Corto Plazo**	**0**	**0**
Deudores Diversos por Cobrar a Corto Plazo	1,213,567	711,618	Documentos Comerciales por Pagar a Corto Plazo	0	0
Ingresos por Recuperar a Corto Plazo	0	0	Documentos con Contratistas por Obras Públicas por Pagar a Corto Plazo	0	0
Deudores por Anticipos de la Tesorería a Corto Plazo	0	0	Otros Documentos por Pagar a Corto Plazo	0	0
Préstamos Otorgados a Corto Plazo	0	0	**Porción a Corto Plazo de la Deuda Pública a Largo Plazo**	**0**	**0**
Otros Derechos a Recibir Efectivo o Equivalentes a Corto Plazo	0	0	Porción a Corto Plazo de la Deuda Pública	0	0
Derechos a Recibir Bienes o Servicios	**6,394,766**	**2,393,583**	Porción a Corto Plazo de Arrendamiento Financiero	0	0
Anticipo a Proveedores por Adquisición de Bienes y Prestación de Servicios a Corto Plazo	0	0	Títulos y Valores a Corto Plazo	0	0
Anticipo a Proveedores por Adquisición de Bienes Inmuebles y Muebles a Corto Plazo	0	0	**Pasivos Diferidos a Corto Plazo**	**0**	**0**
Anticipo a Proveedores por Adquisición de Bienes Intangibles a Corto Plazo	0	0	Ingresos Cobrados por Adelantado a Corto Plazo	0	0
Anticipo a Contratistas por Obras Públicas a Corto Plazo	6,394,766	2,393,583	Intereses Cobrados por Adelantado a Corto Plazo	0	0
Otros Derechos a Recibir Bienes o Servicios a Corto Plazo	0	0	Otros Pasivos Diferidos a Corto Plazo	0	0
Inventarios	**0**	**0**	**Fondos y Bienes de Terceros en Garantía y/o Administración a Corto Plazo**	**0**	**0**
Inventario de Mercancías para Venta	0	0	Fondos en Garantía a Corto Plazo	0	0
Inventario de Mercancías Terminadas	0	0	Fondos en Administración a Corto Plazo	0	0
Inventario de Mercancías en Proceso de Elaboración	0	0	Fondos Contingentes a Corto Plazo	0	0
Inventario de Materias Primas, Materiales y Suministros para Producción	0	0	Fondos de Fideicomisos, Mandatos y Contratos Análogos a Corto Plazo	0	0
Bienes en Tránsito	0	0	Otros Fondos de Terceros en Garantía y/o Administración a Corto Plazo	0	0
Almacenes	0	0	Valores y Bienes en Garantía a Corto Plazo	0	0
Estimación por Pérdida o Deterioro de Activos Circulantes	**0**	**0**	**Provisiones a Corto Plazo**	**0**	**0**
Estimaciones para Cuentas Incobrables por Derechos a Recibir Efectivo o Equivalentes	0	0	Provisión para Demandas y Juicios a Corto Plazo	0	0
Estimación por Deterioro de Inventarios	0	0	Provisión para Contingencias a Corto Plazo	0	0
Otros Activos Circulantes	**0**	**0**	Otras Provisiones a Corto Plazo	0	0
Valores en Garantía	0	0	**Otros Pasivos a Corto Plazo**	**0**	**0**
Bienes en Garantía (excluye depósitos de fondos)	0	0	Ingresos por Clasificar	0	0
Bienes Derivados de Embargos, Decomisos, Aseguramientos y Dación en Pago	0	0	Recaudación por Participar	0	0
Adquisición con Fondos de Terceros	0	0	Otros Pasivos Circulantes	0	0
Total de Activos Circulantes	**30,046,342**	**24,865,216**	**Total de Pasivos Circulantes**	**5,424,542**	**7,386,936**
Activo No Circulante			**Pasivo No Circulante**		
Inversiones Financieras a Largo Plazo	0	0	Cuentas por Pagar a Largo Plazo	0	0
Derechos a Recibir Efectivo o Equivalentes a Largo Plazo	0	0	Documentos por Pagar a Largo Plazo	0	0
Bienes Inmuebles, Infraestructura y Construcciones en Proceso	258,237,348	249,047,100	Deuda Pública a Largo Plazo	0	0
Bienes Muebles	88,309,697	77,671,299	Pasivos Diferidos a Largo Plazo	0	0
Activos Intangibles	621,819	621,819	Fondos y Bienes de Terceros en Garantía y/o en Administración a Largo Plazo	0	0
Depreciación, Deterioro y Amortización Acumulada de Bienes	-38,549,586	-38,549,586	Provisiones a Largo Plazo	0	0
Activos Diferidos	0	0			
Estimación por Pérdida o Deterioro de Activos no Circulantes	0	0	**Total de Pasivos No Circulantes**	**0**	**0**
Otros Activos no Circulantes	0	0			
			Total del Pasivo	**5,424,542**	**7,386,936**
Total de Activos No Circulantes	**308,619,278**	**288,790,632**			
			HACIENDA PÚBLICA/PATRIMONIO		
Total del Activo	**338,665,620**	**313,655,848**			
			Hacienda Pública/Patrimonio Contribuido	**3,852,316**	**3,625,179**
			Aportaciones	0	0
			Donaciones de Capital	792,575	750,000
			Actualización de la Hacienda Pública/Patrimonio	3,059,741	2,875,179
			Hacienda Pública/Patrimonio Generado	**329,388,762**	**302,643,734**
			Resultados del Ejercicio (Ahorro/ Desahorro)	27,135,732	**9,310,711**
			Resultados de Ejercicios Anteriores	245,242,686	236,322,679
			Revalúos	56,956,075	56,956,075
			Reservas	0	0
			Rectificaciones de Resultados de Ejercicios Anteriores	54,269	54,269
			Exceso o Insuficiencia en la Actualización de la Hacienda Pública/Patrimonio	**0**	**0**
			Resultado por Posición Monetaria	0	0
			Resultado por Tenencia de Activos no Monetarios	0	0
			Total Hacienda Pública/Patrimonio	**333,241,078**	**306,268,913**
			Total del Pasivo y Hacienda Pública/Patrimonio	**338,665,620**	**313,655,849**

UNIVERSIDAD DE LA SIERRA SUR
Balance Presupuestario - LDF
Del 1 de enero al 30 de septiembre de 2022
(PESOS)

Concepto	Estimado/ Aprobado	Devengado	Recaudado/ Pagado
A. Ingresos Totales (A = A1+A2+A3)	**74,924,149**	**94,682,030**	**94,682,030**
A1. Ingresos de Libre Disposición	61,438,625	64,307,454	64,307,454
A2. Transferencias Federales Etiquetadas	13,485,524	30,374,577	30,374,577
A3. Financiamiento Neto			
B. Egresos Presupuestarios[1] (B = B1+B2)	**74,924,149**	**94,682,030**	**94,682,030**
B1. Gasto No Etiquetado (sin incluir Amortización de la Deuda Pública)	61,438,625	64,307,454	64,307,454
B2. Gasto Etiquetado (sin incluir Amortización de la Deuda Pública)	13,485,524	30,374,577	30,374,577
C. Remanentes del Ejercicio Anterior (C = C1 + C2)		**16,487,400**	**16,487,400**
C1. Remanentes de Ingresos de Libre Disposición aplicados en el periodo		0	0
C2. Remanentes de Transferencias Federales Etiquetadas aplicados en el periodo		16,487,400	16,487,400
I. Balance Presupuestario (I = A – B + C)	**0**	**16,487,400**	**16,487,400**
II. Balance Presupuestario sin Financiamiento Neto (II = I - A3)	**0**	**16,487,400**	**16,487,400**
III. Balance Presupuestario sin Financiamiento Neto y sin Remanentes del Ejercicio Anterior (III= II - C)	**0**	**0**	**0**

Concepto	Aprobado	Devengado	Pagado
E. Intereses, Comisiones y Gastos de la Deuda (E = E1+E2)	**0**	**0**	**0**
E1. Intereses, Comisiones y Gastos de la Deuda con Gasto No Etiquetado	0	0	0
E2. Intereses, Comisiones y Gastos de la Deuda con Gasto Etiquetado	0	0	0
IV. Balance Primario (IV = III + E)	**0**	**0**	**0**

Concepto	Estimado/ Aprobado	Devengado	Recaudado/ Pagado
F. Financiamiento (F = F1 + F2)	**0**	**0**	**0**
F1. Financiamiento con Fuente de Pago de Ingresos de Libre Disposición	0	0	0
F2. Financiamiento con Fuente de Pago de Transferencias Federales Etiquetadas	0	0	0
G. Amortización de la Deuda (G = G1 + G2)	**0**	**0**	**0**
G1. Amortización de la Deuda Pública con Gasto No Etiquetado	0	0	0
G2. Amortización de la Deuda Pública con Gasto Etiquetado	0	0	0
A3. Financiamiento Neto (A3 = F – G)	**0**	**0**	**0**

Concepto	Estimado/ Aprobado	Devengado	Recaudado/ Pagado
A1. Ingresos de Libre Disposición	61,438,625	64,307,454	64,307,454
A3.1 Financiamiento Neto con Fuente de Pago de Ingresos de Libre Disposición (A3.1 = F1 – G1)	**0**	**0**	**0**
F1. Financiamiento con Fuente de Pago de Ingresos de Libre Disposición	0	0	0
G1. Amortización de la Deuda Pública con Gasto No Etiquetado	0	0	0
B1. Gasto No Etiquetado (sin incluir Amortización de la Deuda Pública)	61,438,625	64,307,454	64,307,454
C1. Remanentes de Ingresos de Libre Disposición aplicados en el periodo		0	0
V. Balance Presupuestario de Recursos Disponibles (V = A1 + A3.1 – B 1 + C1)	**0**	**0**	**0**
VI. Balance Presupuestario de Recursos Disponibles sin Financiamiento Neto (VI = V – A3.1)	**0**	**0**	**0**

Concepto	Estimado/ Aprobado	Devengado	Recaudado/
A2. Transferencias Federales Etiquetadas	13,485,524	30,374,577	30,374,577
A3.2 Financiamiento Neto con Fuente de Pago de Transferencias Federales Etiquetadas (A3.2 = F2 – G2)	**0**	**0**	**0**
F2. Financiamiento con Fuente de Pago de Transferencias Federales	0	0	0
G2. Amortización de la Deuda Pública con Gasto Etiquetado	0	0	0
B2. Gasto Etiquetado (sin incluir Amortización de la Deuda Pública)	13,485,524	30,374,577	30,374,577
C2. Remanentes de Transferencias Federales Etiquetadas aplicados en el periodo		16,487,400	16,487,400
VII. Balance Presupuestario de Recursos Etiquetados (VII = A2 + A3.2 – B2 + C2)	**0**	**16,487,400**	**16,487,400**
VIII. Balance Presupuestario de Recursos Etiquetados sin Financiamiento Neto (VIII = VII – A3.2)	**0**	**16,487,400**	**16,487,400**

UNIVERSIDAD DE LA SIERRA SUR
Estado Analitico de Ingreso Detallado - LDF
Del 1 de enero al 30 de septiembre de 2022
(PESOS)

Concepto	Ingreso					Diferencia
	Estimado	Ampliaciones/ (Reducciones)	Modificado	Devengado	Recaudado	
Ingresos de Libre Disposición						
A. Impuestos	0	0	0	0	0	0
B. Cuotas y Aportaciones de Seguridad Social	0	0	0	0	0	0
C. Contribuciones de Mejoras	0	0	0	0	0	0
D. Derechos	0	0	0	0	0	0
E. Productos	0	0	0	0	0	0
F. Aprovechamientos	0	0	0	0	0	0
G. Ingresos por Ventas de Bienes y Servicios	0	0	0	0	0	0
H. Participaciones (H=h1+h2+h3+h4+h5+h6+h7+h8+h9+h10+h11)	**61,438,625**	**2,891,040**	**64,329,665**	**64,307,454**	**61,267,749**	**22,211**
h1) Fondo General de Participaciones	61,438,625	2,891,040	64,329,665	64,307,454	61,267,749	22,211
h2) Fondo de Fomento Municipal	0	0	0	0	0	0
h3) Fondo de Fiscalización y Recaudación	0	0	0	0	0	0
h4) Fondo de Compensación	0	0	0	0	0	0
h5) Fondo de Extracción de Hidrocarburos	0	0	0	0	0	0
h6) Impuesto Especial Sobre Producción y Servicios	0	0	0	0	0	0
h7) 0.136% de la Recaudación Federal Participable	0	0	0	0	0	0
h8) 3.17% Sobre Extracción de Petróleo	0	0	0	0	0	0
h9) Gasolinas y Diésel	0	0	0	0	0	0
h10) Fondo del Impuesto Sobre la Renta	0	0	0	0	0	0
h11) Fondo de Estabilización de los Ingresos de las Entidades Federativas	0	0	0	0	0	0
I. Incentivos Derivados de la Colaboración Fiscal (I=i1+i2+i3+i4+i5)	**0**	**0**	**0**	**0**	**0**	**0**
i1) Tenencia o Uso de Vehículos	0	0	0	0	0	0
i2) Fondo de Compensación ISAN	0	0	0	0	0	0
i3) Impuesto Sobre Automóviles Nuevos	0	0	0	0	0	0
i4) Fondo de Compensación de Repecos-Intermedios	0	0	0	0	0	0
i5) Otros Incentivos Económicos	0	0	0	0	0	0
J. Transferencias	0	0	0	0	0	0
K. Convenios	0	0	0	0	0	0
k1) Otros Convenios y Subsidios	0	0	0	0	0	0
L. Otros Ingresos de Libre Disposición (L=l1+l2)	**0**	**0**	**0**	**0**	**0**	0
l1) Participaciones en Ingresos Locales	0	0	0	0	0	0
l2) Otros Ingresos de Libre Disposición	0	0	0	0	0	0
I. Total de Ingresos de Libre Disposición (I=A+B+C+D+E+F+G+H+I+J+K+L)	**61,438,625**	**2,891,040**	**64,329,665**	**64,307,454**	**61,267,749**	**22,211**
Ingresos Excedentes de Ingresos de Libre Disposición						
Transferencias Federales Etiquetadas						
A. Aportaciones (A=a1+a2+a3+a4+a5+a6+a7+a8)	**0**	**44,094,943**	**44,094,943**	**19,809,369**	**16,809,472**	**24,285,575**
a1) Fondo de Aportaciones para la Nómina Educativa y Gasto Operativo	0	0	0	0	0	0
a2) Fondo de Aportaciones para los Servicios de Salud	0	0	0	0	0	0
a3) Fondo de Aportaciones para la Infraestructura Social	0	0	0	0	0	0
a4) Fondo de Aportaciones para el Fortalecimiento de los Municipios y de las Demarcaciones Territoriales del Distrito Federal	0	0	0	0	0	0
a5) Fondo de Aportaciones Múltiples	0	44,094,943	44,094,943	19,809,369	16,809,472	24,285,575
a6) Fondo de Aportaciones para la Educación Tecnológica y de Adultos	0	0	0	0	0	0
a7) Fondo de Aportaciones para la Seguridad Pública de los Estados y del Distrito Federal	0	0	0	0	0	0
a8) Fondo de Aportaciones para el Fortalecimiento de las Entidades Federativas	0	0	0	0	0	0
B. Convenios (B=b1+b2+b3+b4)	**13,485,524**	**1,009,468**	**14,494,992**	**10,565,208**	**7,371,812**	**3,929,784**
b1) Convenios de Protección Social en Salud	0	0	0	0	0	0
b2) Convenios de Descentralización	0	0	0	0	0	0
b3) Convenios de Reasignación	0	0	0	0	0	0
b4) Otros Convenios y Subsidios	13,485,524	1,009,468	14,494,992	10,565,208	7,371,812	3,929,784
C. Fondos Distintos de Aportaciones (C=c1+c2)	**0**	**0**	**0**	**0**	**0**	**0**
c1) Fondo para Entidades Federativas y Municipios Productores de Hidrocarburos	0	0	0	0	0	0
c2) Fondo Minero	0	0	0	0	0	0
D. Transferencias, Subsidios y Subvenciones, y Pensiones y Jubilaciones	0	0	0	0	0	0
E. Otras Transferencias Federales Etiquetadas	0	0	0	0	0	0
						0
II. Total de Transferencias Federales Etiquetadas (II = A + B + C + D + E)	**13,485,524**	**45,104,411**	**58,589,935**	**30,374,577**	**24,181,284**	**28,215,359**
III. Ingresos Derivados de Financiamientos (III = A)	**0**	**0**	**0**	**0**	**0**	**0**
A. Ingresos Derivados de Financiamientos	0	0	0	0	0	0
IV. Total de Ingresos (IV = I + II + III)	**74,924,149**	**47,995,451**	**122,919,600**	**94,682,030**	**85,449,032**	**28,237,570**
Datos Informativos						
1. Ingresos Derivados de Financiamientos con Fuente de Pago de Ingresos de Libre Disposición	0	0	0	0	0	0
2. Ingresos Derivados de Financiamientos con Fuente de Pago de Transferencias Federales Etiquetadas	0	0	0	0	0	0
3. Ingresos Derivados de Financiamientos (3 = 1 + 2)	**0**	**0**	**0**	**0**	**0**	**0**

UNIVERSIDAD DE LA SIERRA SUR
Informe Analítico de la Deuda Pública y Otros Pasivos - LDF
Del 1 de enero al 30 de septiembre de 2022
(PESOS)

Denominación de la Deuda Pública y Otros Pasivos	Saldo al 31 de diciembre de 2021 (d)	Disposiciones del Periodo (e)	Amortizaciones del Periodo (f)	Revaluaciones, Reclasificaciones y Otros Ajustes (g)	Saldo Final del Periodo (h) h=d+e-f+g	Pago de Intereses del Periodo (i)	Pago de Comisiones y demás costos asociados durante el Periodo (j)
1. Deuda Pública (1=A+B)							
A. Corto Plazo (A=a1+a2+a3)							
a1) Instituciones de Crédito							
a2) Títulos y Valores							
a3) Arrendamientos Financieros							
B. Largo Plazo (B=b1+b2+b3)							
b1) Instituciones de Crédito							
b2) Títulos y Valores							
b3) Arrendamientos Financieros							
2. Otros Pasivos	**7,386,936**				**5,424,542**		
3. Total de la Deuda Pública y Otros Pasivos (3=1+2)							
4. Deuda Contingente [1] (Informativo)							
A. Deuda Contingente 1							
B. Deuda Contingente 2							
C. Deuda Contingente XX							
5. Valor de Instrumentos Bono Cupón Cero [2] (Informativo)							
A. Instrumento Bono Cupón Cero 1							
B. Instrumento Bono Cupón Cero 2							
C. Instrumento Bono Cupón Cero XX							

[1] Se refiere a cualquier Financiamiento sin fuente o garantía de pago definida, que sea asumida de manera solidaria o subsidiaria por las Entidades Federativas con sus Municipios, organismos descentralizados y empresas de participación estatal mayoritaria y fideicomisos, locales o municipales, y por los Municipios con sus respectivos organismos descentralizados y empresas de participación municipal mayoritaria.
[2] Se refiere al valor del Bono Cupón Cero que respalda el pago de los créditos asociados al mismo (Activo).

Obligaciones a Corto Plazo (k)	Monto Contratado (l)	Plazo Pactado (m)	Tasa de Interés (n)	Comisiones y Costos Relacionados (o)	Tasa Efectiva (p)
6. Obligaciones a Corto Plazo (Informativo)					
A. Crédito 1					
B. Crédito 2					
C. Crédito XX					

UNIVERSIDAD DE LA SIERRA SUR

Informe Analitico de Obligaciones Diferentes de Financiamientos -LDF
Del 1 de enero al 30 de septiembre de 2021
(PESOS)

Denominación de las Obligaciones Diferentes de Financiamiento (c)	Fecha del Contrato (d)	Fecha de inicio de operación del proyecto (e)	Fecha de vencimiento (f)	Monto de la inversión pactado (g)	Plazo pactado (h)	Monto promedio mensual del pago de la contraprestación (i)	Monto promedio mensual del pago de la contraprestación correspondiente al pago de inversión (j)	Monto pagado de la inversión al XX de XXXX de 20XN (k)	Monto pagado de la inversión actualizado al XX de XXXX de 20XN (l)	Saldo pendiente por pagar de la inversión al XX de XXXX de 20XN (m = g – l)
A. Asociaciones Público Privadas (APP's) (A=a+b+c+d)										
a) APP 1										
b) APP 2										
c) APP 3										
d) APP XX										
B. Otros Instrumentos (B=a+b+c+d)										
a) Otro Instrumento 1										
b) Otro Instrumento 2										
c) Otro Instrumento 3										
d) Otro Instrumento XX										
C. Total de Obligaciones Diferentes de Financiamiento (C=A+B)										

No aplica

UNIVERSIDAD DE LA SIERRA SUR

Estado Analítico del Ejercicio del Presupuesto de Egresos Detallado - LDF

Clasificación por Objeto del Gasto (Capítulo y Concepto)

Del 1 de enero al 30 de septiembre de 2022

(PESOS)

Concepto	Egresos					Subejercicio
	Aprobado	Ampliaciones/ (Reducciones)	Modificado	Devengado	Pagado	
I. Gasto No Etiquetado (I=A+B+C+D+E+F+G+H+I)	**61,438,625**	**2,891,040**	**64,329,665**	**64,307,454**	**61,267,749**	**22,211**
A. Servicios Personales (A=a1+a2+a3+a4+a5+a6+a7)	0	0	0	0	0	0
a1) Remuneraciones al Personal de Carácter Permanente	0	0	0	0	0	0
a2) Remuneraciones al Personal de Carácter Transitorio	0	0	0	0	0	0
a3) Remuneraciones Adicionales y Especiales	0	0	0	0	0	0
a4) Seguridad Social	0	0	0	0	0	0
a5) Otras Prestaciones Sociales y Económicas	0	0	0	0	0	0
a6) Previsiones	0	0	0	0	0	0
a7) Pago de Estímulos a Servidores Públicos	0	0	0	0	0	0
B. Materiales y Suministros (B=b1+b2+b3+b4+b5+b6+b7+b8+b9)	0	0	0	0	0	0
b1) Materiales de Administración, Emisión de Documentos y Artículos Oficiales	0	0	0	0	0	0
b2) Alimentos y Utensilios	0	0	0	0	0	0
b3) Materias Primas y Materiales de Producción y Comercialización	0	0	0	0	0	0
b4) Materiales y Artículos de Construcción y de Reparación	0	0	0	0	0	0
b5) Productos Químicos, Farmacéuticos y de Laboratorio	0	0	0	0	0	0
b6) Combustibles, Lubricantes y Aditivos	0	0	0	0	0	0
b7) Vestuario, Blancos, Prendas de Protección y Artículos Deportivos	0	0	0	0	0	0
b8) Materiales y Suministros Para Seguridad	0	0	0	0	0	0
b9) Herramientas, Refacciones y Accesorios Menores	0	0	0	0	0	0
C. Servicios Generales (C=c1+c2+c3+c4+c5+c6+c7+c8+c9)	0	0	0	0	0	0
c1) Servicios Básicos	0	0	0	0	0	0
c2) Servicios de Arrendamiento	0	0	0	0	0	0
c3) Servicios Profesionales, Científicos, Técnicos y Otros Servicios	0	0	0	0	0	0
c4) Servicios Financieros, Bancarios y Comerciales	0	0	0	0	0	0
c5) Servicios de Instalación, Reparación, Mantenimiento y Conservación	0	0	0	0	0	0
c6) Servicios de Comunicación Social y Publicidad	0	0	0	0	0	0
c7) Servicios de Traslado y Viáticos	0	0	0	0	0	0
c8) Servicios Oficiales	0	0	0	0	0	0
c9) Otros Servicios Generales	0	0	0	0	0	0
D. Transferencias, Asignaciones, Subsidios y Otras Ayudas (D=d1+d2+d3+d4+d5+d6+d7+d8+d9)	61,438,625	0	61,438,625	61,416,414	61,267,749	22,211
d1) Transferencias Internas y Asignaciones al Sector Público	61,438,625	0	61,438,625	61,416,414	61,267,749	22,211
d2) Transferencias al Resto del Sector Público	0	0	0	0	0	0
d3) Subsidios y Subvenciones	0	0	0	0	0	0
d4) Ayudas Sociales	0	0	0	0	0	0
d5) Pensiones y Jubilaciones	0	0	0	0	0	0
d6) Transferencias a Fideicomisos, Mandatos y Otros Análogos	0	0	0	0	0	0
d7) Transferencias a la Seguridad Social	0	0	0	0	0	0
d8) Donativos	0	0	0	0	0	0
d9) Transferencias al Exterior	0	0	0	0	0	0
E. Bienes Muebles, Inmuebles e Intangibles (E=e1+e2+e3+e4+e5+e6+e7+e8+e9)	0	0	0	0	0	0
e1) Mobiliario y Equipo de Administración	0	0	0	0	0	0
e2) Mobiliario y Equipo Educacional y Recreativo	0	0	0	0	0	0
e3) Equipo e Instrumental Médico y de Laboratorio	0	0	0	0	0	0
e4) Vehículos y Equipo de Transporte	0	0	0	0	0	0
e5) Equipo de Defensa y Seguridad	0	0	0	0	0	0
e6) Maquinaria, Otros Equipos y Herramientas	0	0	0	0	0	0
e7) Activos Biológicos	0	0	0	0	0	0
e8) Bienes Inmuebles	0	0	0	0	0	0
e9) Activos Intangibles	0	0	0	0	0	0
F. Inversión Pública (F=f1+f2+f3)	0	2,891,040	2,891,040	2,891,040	0	0
f1) Obra Pública en Bienes de Dominio Público	0	0	0	0	0	0
f2) Obra Pública en Bienes Propios	0	0	0	0	0	0
f3) Proyectos Productivos y Acciones de Fomento	0	2,891,040	2,891,040	2,891,040	0	0
G. Inversiones Financieras y Otras Provisiones (G=g1+g2+g3+g4+g5+g6+g7)	0	0	0	0	0	0
g1) Inversiones Para el Fomento de Actividades Productivas	0	0	0	0	0	0
g2) Acciones y Participaciones de Capital	0	0	0	0	0	0
g3) Compra de Títulos y Valores	0	0	0	0	0	0
g4) Concesión de Préstamos	0	0	0	0	0	0
g5) Inversiones en Fideicomisos, Mandatos y Otros Análogos	0	0	0	0	0	0
Fideicomiso de Desastres Naturales (Informativo)	0	0	0	0	0	0
g6) Otras Inversiones Financieras	0	0	0	0	0	0
g7) Provisiones para Contingencias y Otras Erogaciones Especiales	0	0	0	0	0	0
H. Participaciones y Aportaciones (H=h1+h2+h3)	0	0	0	0	0	0
h1) Participaciones	0	0	0	0	0	0
h2) Aportaciones	0	0	0	0	0	0
h3) Convenios	0	0	0	0	0	0
I. Deuda Pública (I=i1+i2+i3+i4+i5+i6+i7)	0	0	0	0	0	0
i1) Amortización de la Deuda Pública	0	0	0	0	0	0
i2) Intereses de la Deuda Pública	0	0	0	0	0	0
i3) Comisiones de la Deuda Pública	0	0	0	0	0	0
i4) Gastos de la Deuda Pública	0	0	0	0	0	0
i5) Costo por Coberturas	0	0	0	0	0	0
i6) Apoyos Financieros	0	0	0	0	0	0
i7) Adeudos de Ejercicios Fiscales Anteriores (ADEFAS)	0	0	0	0	0	0

Concepto	Egresos					Subejercicio
	Aprobado	Ampliaciones/ (Reducciones)	Modificado	Devengado	Pagado	
II. Gasto Etiquetado (II=A+B+C+D+E+F+G+H+I)	**13,485,524**	**45,104,411**	**58,589,935**	**30,374,577**	**24,181,284**	**28,215,359**
A. Servicios Personales (A=a1+a2+a3+a4+a5+a6+a7)	0	0	0	0	0	0
a1) Remuneraciones al Personal de Carácter Permanente	0	0	0	0	0	0
a2) Remuneraciones al Personal de Carácter Transitorio	0	0	0	0	0	0
a3) Remuneraciones Adicionales y Especiales	0	0	0	0	0	0
a4) Seguridad Social	0	0	0	0	0	0
a5) Otras Prestaciones Sociales y Económicas	0	0	0	0	0	0
a6) Previsiones	0	0	0	0	0	0
a7) Pago de Estímulos a Servidores Públicos	0	0	0	0	0	0
B. Materiales y Suministros (B=b1+b2+b3+b4+b5+b6+b7+b8+b9)	0	0	0	0	0	0
b1) Materiales de Administración, Emisión de Documentos y Artículos Oficiales	0	0	0	0	0	0
b2) Alimentos y Utensilios	0	0	0	0	0	0
b3) Materias Primas y Materiales de Producción y Comercialización	0	0	0	0	0	0
b4) Materiales y Artículos de Construcción y de Reparación	0	0	0	0	0	0
b5) Productos Químicos, Farmacéuticos y de Laboratorio	0	0	0	0	0	0
b6) Combustibles, Lubricantes y Aditivos	0	0	0	0	0	0
b7) Vestuario, Blancos, Prendas de Protección y Artículos Deportivos	0	0	0	0	0	0
b8) Materiales y Suministros Para Seguridad	0	0	0	0	0	0
b9) Herramientas, Refacciones y Accesorios Menores	0	0	0	0	0	0
C. Servicios Generales (C=c1+c2+c3+c4+c5+c6+c7+c8+c9)	0	0	0	0	0	0
c1) Servicios Básicos	0	0	0	0	0	0
c2) Servicios de Arrendamiento	0	0	0	0	0	0
c3) Servicios Profesionales, Científicos, Técnicos y Otros Servicios	0	0	0	0	0	0
c4) Servicios Financieros, Bancarios y Comerciales	0	0	0	0	0	0
c5) Servicios de Instalación, Reparación, Mantenimiento y Conservación	0	0	0	0	0	0
c6) Servicios de Comunicación Social y Publicidad	0	0	0	0	0	0
c7) Servicios de Traslado y Viáticos	0	0	0	0	0	0
c8) Servicios Oficiales	0	0	0	0	0	0
c9) Otros Servicios Generales	0	0	0	0	0	0
D. Transferencias, Asignaciones, Subsidios y Otras Ayudas (D=d1+d2+d3+d4+d5+d6+d7+d8+d9)	13,485,524	633,960	14,119,484	10,636,344	7,442,948	3,483,140
d1) Transferencias Internas y Asignaciones al Sector Público	13,232,756	411,722	13,644,478	10,464,164	7,297,298	3,180,314
d2) Transferencias al Resto del Sector Público	0	0	0	0	0	0
d3) Subsidios y Subvenciones	0	0	0	0	0	0
d4) Ayudas Sociales	252,768	222,238	475,006	172,180	145,650	302,826
d5) Pensiones y Jubilaciones	0	0	0	0	0	0
d6) Transferencias a Fideicomisos, Mandatos y Otros Análogos	0	0	0	0	0	0
d7) Transferencias a la Seguridad Social	0	0	0	0	0	0
d8) Donativos	0	0	0	0	0	0
d9) Transferencias al Exterior	0	0	0	0	0	0
E. Bienes Muebles, Inmuebles e Intangibles (E=e1+e2+e3+e4+e5+e6+e7+e8+e9)	0	3,487,194	3,487,194	2,182,196	392,871	1,304,999
e1) Mobiliario y Equipo de Administración	0	268,613	268,613	0	0	268,613
e2) Mobiliario y Equipo Educacional y Recreativo	0	826,305	826,305	392,871	392,871	433,434
e3) Equipo e Instrumental Médico y de Laboratorio	0	2,392,277	2,392,277	1,789,324	0	602,952
e4) Vehículos y Equipo de Transporte	0	0	0	0	0	0
e5) Equipo de Defensa y Seguridad	0	0	0	0	0	0
e6) Maquinaria, Otros Equipos y Herramientas	0	0	0	0	0	0
e7) Activos Biológicos	0	0	0	0	0	0
e8) Bienes Inmuebles	0	0	0	0	0	0
e9) Activos Intangibles	0	0	0	0	0	0
F. Inversión Pública (F=f1+f2+f3)	0	40,983,257	40,983,257	17,556,037	16,345,464	23,427,220
f1) Obra Pública en Bienes de Dominio Público	0	40,983,257	40,983,257	17,556,037	16,345,464	23,427,220
f2) Obra Pública en Bienes Propios	0	0	0	0	0	0
f3) Proyectos Productivos y Acciones de Fomento	0	0	0	0	0	0
G. Inversiones Financieras y Otras Provisiones (G=g1+g2+g3+g4+g5+g6+g7)	0	0	0	0	0	0
g1) Inversiones Para el Fomento de Actividades Productivas	0	0	0	0	0	0
g2) Acciones y Participaciones de Capital	0	0	0	0	0	0
g3) Compra de Títulos y Valores	0	0	0	0	0	0
g4) Concesión de Préstamos	0	0	0	0	0	0
g5) Inversiones en Fideicomisos, Mandatos y Otros Análogos	0	0	0	0	0	0
Fideicomiso de Desastres Naturales (Informativo)	0	0	0	0	0	0
g6) Otras Inversiones Financieras	0	0	0	0	0	0
g7) Provisiones para Contingencias y Otras Erogaciones Especiales	0	0	0	0	0	0
H. Participaciones y Aportaciones (H=h1+h2+h3)	0	0	0	0	0	0
h1) Participaciones	0	0	0	0	0	0
h2) Aportaciones	0	0	0	0	0	0
h3) Convenios	0	0	0	0	0	0
I. Deuda Pública (I=i1+i2+i3+i4+i5+i6+i7)	0	0	0	0	0	0
i1) Amortización de la Deuda Pública	0	0	0	0	0	0
i2) Intereses de la Deuda Pública	0	0	0	0	0	0
i3) Comisiones de la Deuda Pública	0	0	0	0	0	0
i4) Gastos de la Deuda Pública	0	0	0	0	0	0
i5) Costo por Coberturas	0	0	0	0	0	0
i6) Apoyos Financieros	0	0	0	0	0	0
i7) Adeudos de Ejercicios Fiscales Anteriores (ADEFAS)	0	0	0	0	0	0
	0	0	0	0	0	
III. Total de Egresos (III = I + II)	**74,924,149**	**47,995,451**	**122,919,600**	**94,682,030**	**85,449,032**	**28,237,570**

UNIVERSIDAD DE LA SIERRA SUR

Estado Analítico del Ejercicio del Presupuesto de Egresos Detallado - LDF

Clasificación Administrativa

Del 1 de enero al 30 de septiembre de 2022

(PESOS)

Concepto	Egresos					Subejercicio
	Aprobado	Ampliaciones/ (Reducciones)	Modificado	Devengado	Pagado	
I. Gasto No Etiquetado (I=A)	**61,438,625**	**2,891,040**	**64,329,665**	**64,307,454**	**61,267,749**	**22,211**
A. UNIVERSIDAD DE LA SIERRA SUR	61,438,625	2,891,040	64,329,665	64,307,454	61,267,749	22,211
II. Gasto Etiquetado (II=A)	**13,485,524**	**45,104,411**	**58,589,935**	**30,374,577**	**24,181,284**	**28,215,359**
A. UNIVERSIDAD DE LA SIERRA SUR	13,485,524	45,104,411	58,589,935	30,374,577	24,181,284	28,215,359
III. Total de Egresos (III = I + II)	**74,924,149**	**47,995,451**	**122,919,600**	**94,682,030**	**85,449,032**	**28,237,570**

UNIVERSIDAD DE LA SIERRA SUR

Estado Analítico del Ejercicio del Presupuesto de Egresos Detallado - LDF
Clasificación Funcional (Finalidad y Función)
Del 1 de enero al 30 de septiembre de 2022
(PESOS)

Concepto	Egresos					Subejercicio
	Aprobado	Ampliaciones/ (Reducciones)	Modificado	Devengado	Pagado	
I. Gasto No Etiquetado (I=A+B+C+D)	**61,438,625**	**2,891,040**	**64,329,665**	**64,307,454**	**61,267,749**	**22,211**
A. Gobierno (A=a1+a2+a3+a4+a5+a6+a7+a8)	**0**	**0**	**0**	**0**	**0**	**0**
a1) Legislación	0	0	0	0	0	0
a2) Justicia	0	0	0	0	0	0
a3) Coordinación de la Política de Gobierno	0	0	0	0	0	0
a4) Relaciones Exteriores	0	0	0	0	0	0
a5) Asuntos Financieros y Hacendarios	0	0	0	0	0	0
a6) Seguridad Nacional	0	0	0	0	0	0
a7) Asuntos de Orden Público y de Seguridad Interior	0	0	0	0	0	0
a8) Otros Servicios Generales	0	0	0	0	0	0
B. Desarrollo Social (B=b1+b2+b3+b4+b5+b6+b7)	**61,438,625**	**2,891,040**	**64,329,665**	**64,307,454**	**61,267,749**	**22,211**
b1) Protección Ambiental	0	0	0	0	0	0
b2) Vivienda y Servicios a la Comunidad	0	0	0	0	0	0
b3) Salud	0	0	0	0	0	0
b4) Recreación, Cultura y Otras Manifestaciones Sociales	0	0	0	0	0	0
b5) Educación	61,438,625	2,891,040	64,329,665	64,307,454	61,267,749	22,211
b6) Protección Social	0	0	0	0	0	0
b7) Otros Asuntos Sociales	0	0	0	0	0	0
C. Desarrollo Económico (C=c1+c2+c3+c4+c5+c6+c7+c8+c9)	**0**	**0**	**0**	**0**	**0**	**0**
c1) Asuntos Económicos, Comerciales y Laborales en General	0	0	0	0	0	0
c2) Agropecuaria, Silvicultura, Pesca y Caza	0	0	0	0	0	0
c3) Combustibles y Energía	0	0	0	0	0	0
c4) Minería, Manufacturas y Construcción	0	0	0	0	0	0
c5) Transporte	0	0	0	0	0	0
c6) Comunicaciones	0	0	0	0	0	0
c7) Turismo	0	0	0	0	0	0
c8) Ciencia, Tecnología e Innovación	0	0	0	0	0	0
c9) Otras Industrias y Otros Asuntos Económicos	0	0	0	0	0	0
D. Otras No Clasificadas en Funciones Anteriores (D=d1+d2+d3+d4)	**0**	**0**	**0**	**0**	**0**	**0**
d1) Transacciones de la Deuda Pública / Costo Financiero de la	0	0	0	0	0	0
d2) Transferencias, Participaciones y Aportaciones Entre Diferentes Niveles y Órdenes de Gobierno	0	0	0	0	0	0
d3) Saneamiento del Sistema Financiero	0	0	0	0	0	0
d4) Adeudos de Ejercicios Fiscales Anteriores	0	0	0	0	0	0
	0	0	0	0	0	
II: Gasto Etiquetado (II=A+B+C+D)	**13,485,524**	**45,104,411**	**58,589,935**	**30,374,577**	**24,181,284**	**28,215,359**
A. Gobierno (A=a1+a2+a3+a4+a5+a6+a7a+a8)	**0**	**0**	**0**	**0**	**0**	**0**
a1) Legislación	0	0	0	0	0	0
a2) Justicia	0	0	0	0	0	0
a3) Coordinación de la Política de Gobierno	0	0	0	0	0	0
a4) Relaciones Exteriores	0	0	0	0	0	0
a5) Asuntos Financieros y Hacendarios	0	0	0	0	0	0
a6) Seguridad Nacional	0	0	0	0	0	0
a7) Asuntos de Orden Público y de Seguridad Interior	0	0	0	0	0	0
a8) Otros Servicios Generales	0	0	0	0	0	0
B. Desarrollo Social (B=b1+b2+b3+b4+b5+b6+b7)	**13,485,524**	**45,104,411**	**58,589,935**	**30,374,577**	**24,181,284**	**28,215,359**
b1) Protección Ambiental	0	0	0	0	0	0
b2) Vivienda y Servicios a la Comunidad	0	0	0	0	0	0
b3) Salud	0	0	0	0	0	0
b4) Recreación, Cultura y Otras Manifestaciones Sociales	0	0	0	0	0	0
b5) Educación	13,485,524	45,104,411	58,589,935	30,374,577	24,181,284	28,215,359
b6) Protección Social	0	0	0	0	0	0
b7) Otros Asuntos Sociales	0	0	0	0	0	0
C. Desarrollo Económico (C=c1+c2+c3+c4+c5+c6+c7+c8+c9)	**0**	**0**	**0**	**0**	**0**	**0**
c1) Asuntos Económicos, Comerciales y Laborales en General	0	0	0	0	0	0
c2) Agropecuaria, Silvicultura, Pesca y Caza	0	0	0	0	0	0
c3) Combustibles y Energía	0	0	0	0	0	0
c4) Minería, Manufacturas y Construcción	0	0	0	0	0	0
c5) Transporte	0	0	0	0	0	0
c6) Comunicaciones	0	0	0	0	0	0
c7) Turismo	0	0	0	0	0	0
c8) Ciencia, Tecnología e Innovación	0	0	0	0	0	0
c9) Otras Industrias y Otros Asuntos Económicos	0	0	0	0	0	0
D. Otras No Clasificadas en Funciones Anteriores (D=d1+d2+d3+d4)	**0**	**0**	**0**	**0**	**0**	**0**
d1) Transacciones de la Deuda Pública / Costo Financiero de la	0	0	0	0	0	0
d2) Transferencias, Participaciones y Aportaciones Entre Diferentes Niveles y Órdenes de Gobierno	0	0	0	0	0	0
d3) Saneamiento del Sistema Financiero	0	0	0	0	0	0
d4) Adeudos de Ejercicios Fiscales Anteriores	0	0	0	0	0	0
	0	0	0	0	0	
III. Total de Egresos (III = I + II)	**74,924,149**	**47,995,451**	**122,919,600**	**94,682,030**	**85,449,032**	**28,237,570**

UNIVERSIDAD DE LA SIERRA SUR

Estado Analítico del Ejercicio del Presupuesto de Egresos Detallado - LDF

Clasificación de Servicios Personales por Categoría

Del 1 de enero al 30 de septiembre de 2022

(PESOS)

Concepto	Egresos					Subejercicio
	Aprobado	Ampliaciones/ (Reducciones)	Modificado	Devengado	Pagado	
I. Gasto No Etiquetado (I=A+B+C+D+E+F)	**61,438,625**	**0**	**61,438,625**	**61,416,414**	**61,267,749**	**22,211**
A. Personal Administrativo	0	0	0	0	0	0
B. Magisterio	61,438,625	0	61,438,625	61,416,414	61,267,749	22,211
C. Servicios de Salud (C=c1+c2)	0	0	0	0	0	0
c1) Personal Administrativo	0	0	0	0	0	0
c2) Personal Médico, paramédico y afín	0	0	0	0	0	0
D. Seguridad Pública	0	0	0	0	0	0
E. Gastos asociados a la implementación de nuevas leyes federales o reformas a las mismas (E=e1+e2)	0	0	0	0	0	0
e1) Nombre del Programa o Ley 1	0	0	0	0	0	0
e2) Nombre del Programa o Ley 2	0	0	0	0	0	0
F. Sentencias laborales definitivas	0	0	0	0	0	0
II. Gasto Etiquetado (I=A+B+C+D+E+F)	**5,136,667**	**0**	**5,136,667**	**4,116,631**	**1,170,964**	**1,020,036**
A. Personal Administrativo	0	0	0	0	0	0
B. Magisterio	5,136,667	0	5,136,667	4,116,631	1,170,964	1,020,036
C. Servicios de Salud (C=c1+c2)	0	0	0	0	0	0
c1) Personal Administrativo	0	0	0	0	0	0
c2) Personal Médico, paramédico y afín	0	0	0	0	0	0
D. Seguridad Pública	0	0	0	0	0	0
E. Gastos asociados a la implementación de nuevas leyes federales o reformas a las mismas (E=e1+e2)	0	0	0	0	0	0
e1) Nombre del Programa o Ley 1	0	0	0	0	0	0
e2) Nombre del Programa o Ley 2	0	0	0	0	0	0
F. Sentencias laborales definitivas	0	0	0	0	0	0
III. Total de Gasto en Servicios Personales (III = I + II)	**66,575,292**	**0**	**66,575,292**	**65,533,045**	**62,438,713**	**1,042,247**

UNIVERSIDAD DE LA SIERRA SUR

Informe sobre Estudios Actuariales - LDF

	Pensiones y jubilaciones	Salud	Riesgos de trabajo	Invalidez y vida	Otras prestaciones sociales
Tipo de Sistema					
Prestación laboral o Fondo general para trabajadores del estado o					
Beneficio definido, Contribución definida o Mixto					
Población afiliada					
Activos					
Edad máxima					
Edad mínima					
Edad promedio					
Pensionados y Jubilados					
Edad máxima					
Edad mínima					
Edad promedio					
Beneficiarios					
Promedio de años de servicio (trabajadores activos)					
Aportación individual al plan de pensión como % del salario					
Aportación del ente público al plan de pensión como % del salario					
Crecimiento esperado de los pensionados y jubilados (como %)					
Crecimiento esperado de los activos (como %)					
Edad de Jubilación o Pensión					
Esperanza de vida					
Ingresos del Fondo					
Ingresos Anuales al Fondo de Pensiones					
Nómina anual					
Activos					
Pensionados y Jubilados					
Beneficiarios de Pensionados y Jubilados					
Monto mensual por pensión					
Máximo					
Mínimo					
Promedio					
Monto de la reserva					
Valor presente de las obligaciones					
Pensiones y Jubilaciones en curso de pago					
Generación actual					
Generaciones futuras					
Valor presente de las contribuciones asociadas a los sueldos futuros de cotización					
Generación actual					
Generaciones futuras					
Valor presente de aportaciones futuras					
Generación actual					
Generaciones futuras					
Otros Ingresos					
Déficit/superávit actuarial					
Generación actual					
Generaciones futuras					
Periodo de suficiencia					
Año de descapitalización					
Tasa de rendimiento					
Estudio actuarial					
Año de elaboración del estudio actuarial					
Empresa que elaboró el estudio actuarial					

No aplica

GOBIERNO DEL ESTADO
DE OAXACA

UNIVERSIDAD DEL ISTMO

RESULTADOS GENERALES

Los resultados obtenidos en este periodo en la aplicación de los programas, proyectos o avances llevados a cabo son los siguientes:

I. PROGRAMA PARA EL DESARROLLO PROFESIONAL DOCENTE, PARA EL TIPO SUPERIOR (PRODEP)

a) Perfil Deseable

Derivado de la convocatoria 2022, del total de profesores de la Universidad del Istmo, 38 profesores de tiempo completo tienen vigente el Reconocimiento a Perfil Deseable.

Evolución de los Profesores de Tiempo Completo (PTC) con perfil deseable 2013-2022

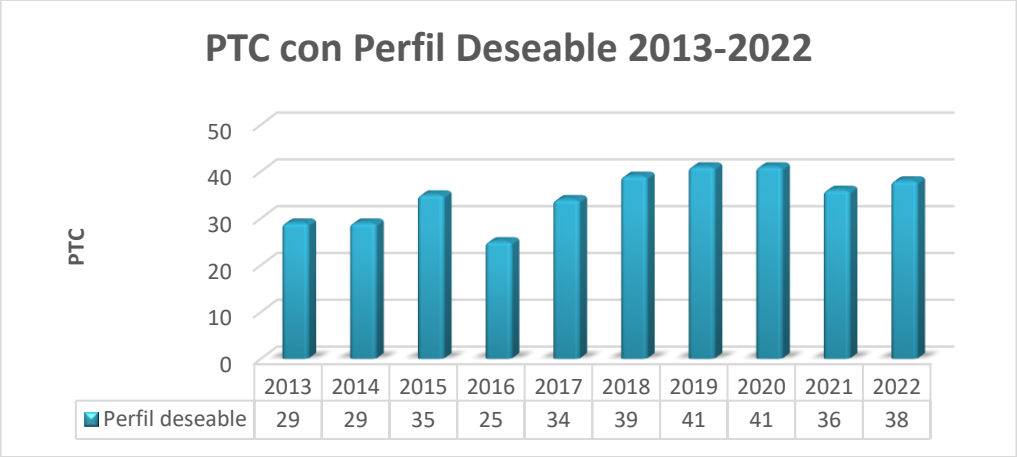

Fuente: Departamento de Gestión Académica, UNISTMO 2022, con corte al 30 de septiembre de 2022.

b) Cuerpos Académicos

Se tiene un total de 9 cuerpos académicos (CA): 4 CA en Formación y 5 CA en Consolidación.

Evolución de los Cuerpos Académicos 2013-2022

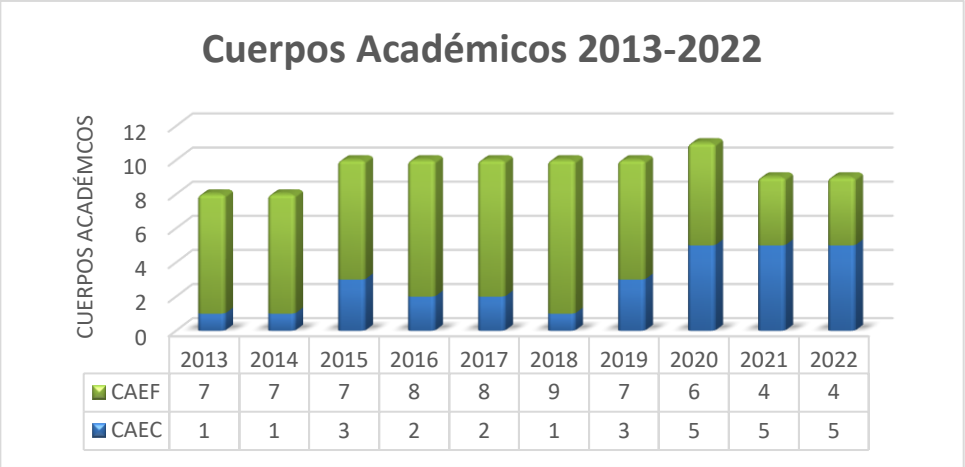

Fuente: Departamento de Gestión Académica, UNISTMO 2022, con corte al 30 de septiembre de 2022.

II. SISTEMA NACIONAL DE INVESTIGADORES (SNI)

19 profesores-investigadores adscritos a la Universidad del Istmo pertenecen al Sistema Nacional de Investigadores, 8 como candidatos, 10 en el nivel 1 y 1 en el nivel 2.

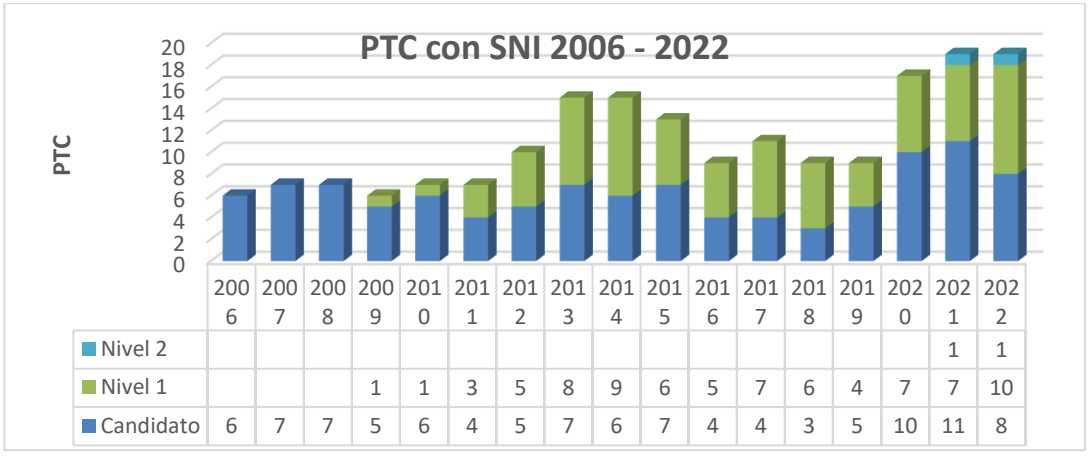

Gobierno del Estado de Oaxaca
UR: 547 - UNIVERSIDAD DEL ISTMO
Estado de Situación Financiera
Al 30 de septiembre de 2022 y 2021
(Pesos)

Gobierno de Estado

CONCEPTO	2022	2021
ACTIVO		
ACTIVO CIRCULANTE		
EFECTIVO Y EQUIVALENTES	22,253,320	14,068,350
DERECHOS A RECIBIR EFECTIVO O EQUIVALENTES	2,420,479	1,166,715
DERECHOS A RECIBIR BIENES O SERVICIOS	3,354,310	4,304,539
INVENTARIOS	0	0
ALMACENES	0	0
ESTIMACIÓN POR PÉRDIDA O DETERIORO DE ACTIVOS CIRCULANTES	0	0
OTROS ACTIVOS CIRCULANTES	0	0
Total de ACTIVO CIRCULANTE	**28,028,109**	**19,539,603**
ACTIVO NO CIRCULANTE		
INVERSIONES FINANCIERAS A LARGO PLAZO	0	0
DERECHOS A RECIBIR EFECTIVO O EQUIVALENTES A LARGO PLAZO	145,812	145,812
BIENES INMUEBLES, INFRAESTRUCTURA Y CONSTRUCCIONES EN PROCESO	255,462,811	240,670,376
BIENES MUEBLES	57,463,567	59,461,919
ACTIVOS INTANGIBLES	229,208	140,599
DEPRECIACIÓN, DETERIORO Y AMORTIZACIÓN ACUMULADA DE BIENES	-30,606,161	-25,018,044
ACTIVOS DIFERIDOS	0	0
ESTIMACIÓN POR PÉRDIDA O DETERIORO DE ACTIVOS NO CIRCULANTES	0	0
OTROS ACTIVOS NO CIRCULANTES	0	0
Total de ACTIVO NO CIRCULANTE	**282,695,237**	**275,400,662**
TOTAL DE ACTIVOS	**310,723,346**	**294,940,265**

CONCEPTO	2022	2021
PASIVO		
PASIVO CIRCULANTE		
CUENTAS POR PAGAR A CORTO PLAZO	10,582,109	3,979,637
DOCUMENTOS POR PAGAR A CORTO PLAZO	0	0
PORCIÓN A CORTO PLAZO DE LA DEUDA PÚBLICA A LARGO PLAZO	0	0
TITULOS Y VALORES A CORTO PLAZO	0	0
PASIVOS DIFERIDOS A CORTO PLAZO	0	0
FONDOS Y BIENES DE TERCEROS EN GARANTÍA Y/O ADMINISTRACIÓN A CORTO PLAZO	0	0
PROVISIONES A CORTO PLAZO	0	0
OTROS PASIVOS A CORTO PLAZO	0	0
Total de PASIVO CIRCULANTE	**10,582,109**	**3,979,637**
PASIVO NO CIRCULANTE		
CUENTAS POR PAGAR A LARGO PLAZO	0	0
DOCUMENTOS POR PAGAR A LARGO PLAZO	0	0
DEUDA PÚBLICA A LARGO PLAZO	0	0
PASIVOS DIFERIDOS A LARGO PLAZO	0	0
FONDOS Y BIENES DE TERCEROS EN GARANTÍA Y/O ADMINISTRACIÓN A LARGO PLAZO	0	0
PROVISIONES A LARGO PLAZO	0	0
Total de PASIVO NO CIRCULANTE	**0**	**0**
TOTAL PASIVO	**10,582,109**	**3,979,637**
HACIENDA PÚBLICA/PATRIMONIO		
HACIENDA PÚBLICA/PATRIMONIO CONTRIBUIDO		
APORTACIONES	0	0
DONACIONES DE CAPITAL	241,000	241,000
ACTUALIZACIÓN DE LA HACIENDA PÚBLICA/ PATRIMONIO	3,131,139	5,321,355
Total de HACIENDA PÚBLICA/PATRIMONIO CONTRIBUIDO	**3,372,139**	**5,562,356**
HACIENDA PÚBLICA/PATRIMONIO GENERADO		
RESULTADOS DE EJERCICIO (AHORRO/ DESAHORRO)	12,173,857	10,026,927
RESULTADOS DE EJERCICIOS ANTERIORES	147,393,402	138,169,507
REVALÚOS	121,729,539	121,729,539
RESERVAS	0	0
RECTIFICACIONES DE RESULTADOS DE EJERCICIOS ANTERIORES	15,472,300	15,472,300
Total de HACIENDA PÚBLICA/PATRIMONIO GENERADO	**296,769,098**	**285,398,272**
EXCESO O INSUFICIENCIA EN LA ACTUALIZACIÓN DE LA HACIENDA PÚBLICA/PATRIMONIO		
RESULTADO POR POSICIÓN MONETARIA	0	0
RESULTADO POR TENENCIA DE ACTIVOS NO MONETARIOS	0	0
TOTAL DE HACIENDA PÚBLICA/PATRIMONIO	**300,141,237**	**290,960,628**
TOTAL DE HACIENDA PÚBLICA/PATRIMONIO	**300,141,237**	**290,960,628**
Total de Pasivo y Patrimonio/Hacienda Pública	**310,723,346**	**294,940,265**

Lugar y fecha de generación: Reyes Mantecón, Oaxaca; a 05 de OCTUBRE de 2022
Bajo protesta de decir verdad declaramos que los estados financieros y sus Notas son razonablemente correctos y responsabilidad del emisor.

JEFA DEL DEPARTAMENTO DE RECURSOS FINANCIEROS
L.C. YAZMIN CAROLINA LOPEZ MORALES

VICE-RECTOR DE ADMINISTRACION
M. A. OSCAR CORTÉS OLIVARES

RECTOR
DR. MODESTO SEARA VAZQUEZ

Gobierno del Estado de Oaxaca
UR: 547 - UNIVERSIDAD DEL ISTMO
Estado de Actividades
Del 1° de enero al 30 de septiembre de 2022 y 2021
(Pesos)

CONCEPTO	2022	2021
INGRESOS Y OTROS BENEFICIOS		
INGRESOS DE GESTIÓN	0	0
IMPUESTOS	0	0
CUOTAS Y APORTACIONES DE SEGURIDAD SOCIAL	0	0
CONTRIBUCIONES DE MEJORAS	0	0
DERECHOS	0	0
PRODUCTOS	0	0
APROVECHAMIENTOS	0	0
INGRESOS POR VENTA DE BIENES Y PRESTACION DE SERVICIOS	0	0
PARTICIPACIONES, APORTACIONES, CONVENIOS, INCENTIVOS DERIVADOS DE LA COLABORACION FIS	97,014,762	87,038,109
CAL, FONDOS DISTINTOS DE APORTACIONES, TRANSFERENCIAS, ASIGNACIONES, SUBSIDIOS Y SUBV		
PARTICIPACIONES, APORTACIONES, CONVENIOS, INCENTIVOS DERIVADOS DE LA COLABORACION FIS	0	0
CAL Y FONDOS DISTINTOS DE APORTACIONES		
TRANSFERENCIAS, ASIGNACIONES, SUBSIDIOS Y SUBVENCIONES, Y PENSIONES Y JUBILACIONES	97,014,762	87,038,109
OTROS INGRESOS Y BENEFICIOS	0	0
INGRESOS FINANCIEROS	0	0
INCREMENTO POR VARIACIÓN DE INVENTARIOS	0	0
DISMINUCIÓN DEL EXCESO DE ESTIMACIONES POR PÉRDIDA O DETERIORO U OBSOLESCENCIA	0	0
DISMINUCIÓN DEL EXCESO DE PROVISIONES	0	0
OTROS INGRESOS Y BENEFICIOS VARIOS	0	0
TOTAL DE INGRESOS Y OTROS BENEFICIOS	97,014,762	87,038,109
GASTOS Y OTRAS PÉRDIDAS		
GASTOS DE FUNCIONAMIENTO	0	0
SERVICIOS PERSONALES	0	0
MATERIALES Y SUMINISTROS	0	0
SERVICIOS GENERALES	0	0
TRANSFERENCIAS, ASIGNACIONES, SUBSIDIOS Y OTRAS AYUDAS	74,277,587	72,916,299
TRANSFERENCIAS INTERNAS Y ASIGNACIONES AL SECTOR PÚBLICO	74,141,276	72,746,299
TRANSFERENCIAS AL RESTO DEL SECTOR PÚBLICO	0	0
SUBIDIOS Y SUBVENCIONES	0	0
AYUDAS SOCIALES	136,312	170,000
PENSIONES Y JUBILACIONES	0	0
TRANSFERENCIAS A FIDEICOMISOS, MANDATOS Y CONTRATOS ANÁLOGOS	0	0
TRANSFERENCIAS A LA SEGURIDAD SOCIAL	0	0
DONATIVOS	0	0
TRANSFERENCIAS AL EXTERIOR	0	0
PARTICIPACIONES Y APORTACIONES	0	0
PARTICIPACIONES	0	0
APORTACIONES	0	0
CONVENIOS	0	0
INTERESES, COMISIONES Y OTROS GASTOS DE LA DEUDA PÚBLICA	0	0
INTERESES DE LA DEUDA PÚBLICA	0	0
COMISIONES DE LA DEUDA PÚBLICA	0	0
GASTOS DE LA DEUDA PÚBLICA	0	0
COSTO POR COBERTURAS	0	0
APOYOS FINANCIEROS	0	0
OTROS GASTOS Y PÉRDIDAS EXTRAORDINARIAS	5,588,117	4,094,883
ESTIMACIONES, DEPRECIACIONES, DETERIOROS, OBSOLESCENCIA Y AMORTIZACIONES	5,588,117	4,094,883
PROVISIONES	0	0
DISMINUCION DE INVENTARIOS	0	0
AUMENTO POR INSUFICIENCIA DE ESTIMACIONES POR PÉRDIDA O DETERIODO U OBSOLESCENCIA	0	0
AUMENTO POR INSUFICIENCIA DE PROVISIONES	0	0
OTROS GASTOS	0	0
INVERSIÓN PÚBLICA	4,975,200	0
INVERSIÓN PÚBLICA NO CAPITALIZABLE	4,975,200	0
TOTAL DE GASTOS Y OTRAS PERDIDAS	84,840,905	77,011,182
AHORRO NETO DEL EJERCICIO	12,173,857	10,026,927

Lugar y fecha de generación: Reyes Mantecón, Oaxaca; a 05 de OCTUBRE de 2022
Bajo protesta de decir verdad declaramos que los estados financieros y sus Notas son razonablemente correctos y responsabilidad del emisor.

JEFA DEL DEPARTAMENTO DE RECURSOS FINANCIEROS	VICE-RECTOR DE ADMINISTRACION	RECTOR
L.C. YAZMIN CAROLINA LÓPEZ MORALES	M. A. OSCAR CORTÉS OLIVARES	DR. MODESTO SEARA VAZQUEZ

Gobierno del Estado de Oaxaca
UR: 547 - UNIVERSIDAD DEL ISTMO
Estado de Variación de la Hacienda Pública
Del 1° de enero al 30 de septiembre de 2022 y 2021
(Pesos)

Gobierno de Estado

Concepto	Hacienda Pública/ Patrimonio			Exceso o Insuficiencia en la Actualización de la Hacienda Pública/Patrimonio	Total
	Contribuido	Generado			
		Ejerc. Ant.	Del Ejercicio		
Rectificaciones de Resultados de Ejercicios Anteriores	0	15,472,300	0	0	15,472,300
CAMBIOS EN POLÍTICAS CONTABLES	0	15,472,300	0	0	15,472,300
CAMBIOS POR ERRORES CONTABLES	0	0	0	0	0
Patrimonio Neto Inicial Ajustado del Ejercicio	5,562,356	0	0	0	5,562,356
APORTACIONES	0	0	0	0	0
DONACIONES DE CAPITAL	241,000	0	0	0	241,000
ACTUALIZACIONES DEL PATRIMONIO	5,321,355	0	0	0	5,321,355
Variaciones de la Hacienda Pública / Patrimonio Neto del Ejercicio	0	0	259,899,046	0	259,899,046
RESULTADOS DEL EJERCICIO (AHORRO/ DESAHORRO)	0	0	0	0	0
RESULTADOS DE EJERCICIOS ANTERIORES	0	0	138,169,507	0	138,169,507
REVALÚOS	0	0	121,729,539	15,472,300	121,729,539
RESERVAS	0	0	0	0	0
Hacienda Pública / Patrimonio Neto Final del Ejercicio 2021	5,562,356	15,472,300	259,899,046	0	280,933,701
Cambios en la Hacienda Pública / Patrimonio Neto del Ejercicio 2022	3,372,139	0	0	0	3,372,139
APORTACIONES	0	0	0	0	0
DONACIONES DE CAPITAL	241,000	0	0	0	241,000
ACTUALIZACIONES DEL PATRIMONIO	3,131,139	0	0	0	3,131,139
Variaciones de la Hacienda Pública / Patrimonio Neto del Ejercicio	0	0	269,122,941	15,472,300	284,595,240
REVALÚOS	0	0	121,729,539	15,472,300	137,201,838
RESULTADOS DEL EJERCICIO (AHORRO/ DESAHORRO)	0	0	0	0	0

Gobierno del Estado de Oaxaca
UR: 547 - UNIVERSIDAD DEL ISTMO
Estado de Variación de la Hacienda Pública
Del 1° de enero al 30 de septiembre de 2022 y 2021
(Pesos)

Gobierno de Estado

Concepto	Hacienda Pública/ Patrimonio			Exceso o insuficiencia en la Actualización de la Hacienda Pública/Patrimonio	Total
	Contribuido	Generado			
		Ejerc. Ant.	Del Ejercicio		
RESULTADOS DE EJERCICIOS ANTERIORES	0	0	147,393,402	0	147,393,402
RESERVAS	0	0	0	0	0
Saldo Neto en la Hacienda Pública / Patrimonio 2022	**3,372,139**	**0**	**269,122,941**	**15,472,300**	**287,967,380**

Lugar y fecha de generación: Reyes Mantecón, Oaxaca; a 05 de OCTUBRE de 2022
Bajo protesta de decir verdad declaramos que los estados financieros y sus Notas son razonablemente correctos y responsabilidad del emisor.

JEFA DEL DEPARTAMENTO DE RECURSOS FINANCIEROS
L.C. YAZMIN CAROLINA LOPEZ MORALES

VICE-RECTOR DE ADMINISTRACION
M. A. OSCAR CORTÉS OLIVARES

RECTOR
DR. MODESTO SEARA VAZQUEZ

Gobierno del Estado de Oaxaca
UR: 547 - UNIVERSIDAD DEL ISTMO
Estado de Cambios en la Situación Financiera
Del 1° de enero al 30 de septiembre de 2022 y 2021
(Pesos)

Gobierno del Estado

CONCEPTO	ORIGEN	APLICACIÓN	CONCEPTO	ORIGEN	APLICACIÓN
ACTIVO	**8,536,698**	**24,319,779**	**PASIVO**	**6,602,471**	**0**
ACTIVO CIRCULANTE	**950,229**	**9,438,735**	**PASIVO CIRCULANTE**	**6,602,471**	**0**
EFECTIVO Y EQUIVALENTES	0	8,184,971	CUENTAS POR PAGAR A CORTO PLAZO	6,602,471	0
DERECHOS A RECIBIR EFECTIVO O EQUIVALENTES	0	1,253,764	DOCUMENTOS POR PAGAR A CORTO PLAZO	0	0
DERECHOS A RECIBIR BIENES O SERVICIOS	950,229	0	PORCIÓN A CORTO PLAZO DE LA DEUDA PÚBLICA A LARGO PLAZO	0	0
INVENTARIOS	0	0	TITULOS Y VALORES A CORTO PLAZO	0	0
ALMACENES	0	0	PASIVOS DIFERIDOS A CORTO PLAZO	0	0
ESTIMACIÓN POR PÉRDIDA O DETERIORO DE ACTIVOS CIRCULANTES	0	0	FONDOS Y BIENES DE TERCEROS EN GARANTÍA Y/O ADMINISTRACIÓN A CORTO PLAZO	0	0
OTROS ACTIVOS CIRCULANTES	0	0	PROVISIONES A CORTO PLAZO	0	0
ACTIVO NO CIRCULANTE	**7,586,469**	**14,881,043**	OTROS PASIVOS A CORTO PLAZO	0	0
INVERSIONES FINANCIERAS A LARGO PLAZO	0	0	**PASIVO NO CIRCULANTE**	**0**	**0**
DERECHOS A RECIBIR EFECTIVO O EQUIVALENTES A LARGO PLAZO	0	0	CUENTAS POR PAGAR A LARGO PLAZO	0	0
BIENES INMUEBLES, INFRAESTRUCTURA Y CONSTRUCCIONES EN PROCESO	0	14,792,435	DOCUMENTOS POR PAGAR A LARGO PLAZO	0	0
BIENES MUEBLES	1,998,351	0	DEUDA PÚBLICA A LARGO PLAZO	0	0
ACTIVOS INTANGIBLES	0	88,608	PASIVOS DIFERIDOS A LARGO PLAZO	0	0
DEPRECIACIÓN, DETERIORO Y AMORTIZACIÓN ACUMULADA DE BIENES	5,588,117	0	FONDOS Y BIENES DE TERCEROS EN GARANTÍA Y/O ADMINISTRACIÓN A LARGO PLAZO	0	0
ACTIVOS DIFERIDOS	0	0	PROVISIONES A LARGO PLAZO	0	0
ESTIMACIÓN POR PÉRDIDA O DETERIORO DE ACTIVOS NO CIRCULANTES	0	0	**HACIENDA PÚBLICA/PATRIMONIO**	**9,223,895**	**2,190,216**
OTROS ACTIVOS NO CIRCULANTES	0	0	**HACIENDA PÚBLICA/PATRIMONIO CONTRIBUIDO**	**0**	**2,190,216**
			APORTACIONES	0	0
			DONACIONES DE CAPITAL	0	0
			ACTUALIZACIÓN DE LA HACIENDA PÚBLICA/ PATRIMONIO	0	2,190,216
			HACIENDA PÚBLICA/PATRIMONIO GENERADO	**9,223,895**	**0**
			RESULTADOS DE EJERCICIO (AHORRO/ DESAHORRO)	0	0
			RESULTADOS DE EJERCICIOS ANTERIORES	9,223,895	0
			REVALÚOS	0	0
			RESERVAS	0	0
			RECTIFICACIONES DE RESULTADOS DE EJERCICIOS ANTERIORES	0	0

Gobierno del Estado de Oaxaca
UR: 547 - UNIVERSIDAD DEL ISTMO
Estado de Cambios en la Situación Financiera
Del 1° de enero al 30 de septiembre de 2022 y 2021
(Pesos)

Gobierno de Estado

CONCEPTO	ORIGEN	APLICACIÓN	CONCEPTO	ORIGEN	APLICACIÓN
			EXCESO O INSUFICIENCIA EN LA ACTUALIZACIÓN DE LA HACIENDA PÚBLICA/PATRIMONIO	0	0
			RESULTADO POR POSICIÓN MONETARIA	0	0
			RESULTADO POR TENENCIA DE ACTIVOS NO MONETARIOS	0	0
			RESULTADOS DEL EJERCICIO (AHORRO/DESAHORRO)	9,976,653	0
			TOTALES	25,803,020	2,190,216

Lugar y fecha de generación: Reyes Mantecón, Oaxaca; a 05 de OCTUBRE de 2022
Bajo protesta de decir verdad declaramos que los estados financieros y sus Notas son razonablemente correctos y responsabilidad del emisor

JEFA DEL DEPARTAMENTO DE RECURSOS FINANCIEROS
L.C. YAZMIN CAROLINA LOPEZ MORALES

VICE-RECTOR DE ADMINISTRACION
M. A. OSCAR CORTÉS OLIVARES

RECTOR
DR. MODESTO SEARA VAZQUEZ

GOBIERNO DEL ESTADO
DE OAXACA

Estado de Flujos de Efectivo

UNIVERSIDAD DEL ISTMO DEL 1 de enero al 30 de Septiembre 2021 y 2022		
Concepto	2022	2021
Flujos de Efectivo de las Actividades de Operación		
Origen	**100,320,450**	**87,038,109**
Impuestos	0	0
Cuotas y Aportaciones de Seguridad Social	0	0
Contribuciones de Mejoras	0	0
Derechos	0	0
Productos	0	0
Aprovechamientos	0	0
Ingresos por Venta de Bienes y Prestación de Servicios	0	0
Participaciones, Aportaciones, Convenios, Incentivos Derivados de la Colaboración Fiscal y Fondos Distintos de Aportaciones	0	0
Transferencias, Asignaciones, Subsidios y Subvenciones, y Pensiones y Jubilaciones	97,014,762	87,038,109
Otros Orígenes de Operación	3,305,688	0
Aplicación	**84,840,905**	**77,123,495**
Servicios Personales	0	0
Materiales y Suministros	0	0
Servicios Generales	0	0
Transferencias Internas y Asignaciones al Sector Público	74,141,276	72,746,299
Transferencias al resto del Sector Público	0	0
Subsidios y Subvenciones	0	0
Ayudas Sociales	136,312	170,000
Pensiones y Jubilaciones	0	0
Transferencias a Fideicomisos, Mandatos y Contratos Análogos	0	0
Transferencias a la Seguridad Social	0	0
Donativos	0	0
Transferencias al Exterior	0	0
Participaciones	0	0
Aportaciones	0	0
Convenios	0	0
Otras Aplicaciones de Operación	10,563,317	4,207,196
Flujos Netos de Efectivo por Actividades de Operación	***15,479,546***	***9,914,614***
Flujos de Efectivo de las Actividades de Inversión		
Origen	**7,586,469**	**11,743,083**
Bienes Inmuebles, Infraestructura y Construcciones en Proceso	0	2,025,574
Bienes Muebles	7,586,469	9,717,509
Otros Orígenes de Inversión	0	0
Aplicación	**14,881,043**	**23,012,051**
Bienes Inmuebles, Infraestructura y Construcciones en Proceso	14,792,435	14,009,710
Bienes Muebles	88,608	9,002,341
Otras Aplicaciones de Inversión	0	0
Flujos Netos de Efectivo por Actividades de Inversión	***-7,294,575***	***-11,268,968***
Flujo de Efectivo de las Actividades de Financiamiento		
Origen	**0**	**0**
Endeudamiento Neto	*0*	*0*
Interno	0	0
Externo	0	0
Otros Orígenes de Financiamiento	0	0
Aplicación	**0**	**0**
Servicios de la Deuda	*0*	*0*
Interno	0	0
Externo	0	0
Otras Aplicaciones de Financiamiento	0	0
Flujos Netos de Efectivo por Actividades de Financiamiento	***0***	***0***
Incremento/Disminución Neta en el Efectivo y Equivalentes al Efectivo	***8,184,971***	***-1,354,354***
Efectivo y Equivalentes al Efectivo al Inicio del Ejercicio	14,068,350	15,422,703
Efectivo y Equivalentes al Efectivo al Final del Ejercicio	***22,253,320***	***14,068,350***

Bajo protesta de decir verdad declaramos que los Estados Financieros y sus Notas son razonablemente correctos y responsabilidad del emisor.

L.C. YAZMIN CAROLINA LÓPEZ MORALES
JEFA DEL DEPARTAMENTO DE RECURSOS FINANCIEROS

M.A OSCAR CORTÉS OLIVARES
VICE-RECTOR DE ADMINISTRACIÓN

UNISTMO
VICE-RECTORIA DE ADMINISTRACION

UNISTMO
DEPARTAMENTO DE RECURSOS FINANCIEROS

Gobierno del Estado de Oaxaca
UR: 547 - UNIVERSIDAD DEL ISTMO
Estado Analítico del Activo
Del 1° de enero al 30 de septiembre de 2022
(Pesos)

Gobierno del Estado

DESCRIPCION	SALDO INICIAL	CARGOS DEL PERIODO	ABONOS DEL PERIODO	SALDO FINAL	VARIACIÓN DEL PERIODO
ACTIVO	299,304,344	277,488,778	266,069,776	310,723,346	11,419,002
ACTIVO CIRCULANTE	18,445,807	242,089,013	232,506,711	28,028,109	9,582,302
EFECTIVO Y EQUIVALENTES	16,012,325	155,491,036	149,250,040	22,253,320	6,240,995
DERECHOS A RECIBIR EFECTIVO O EQUIVALENTES	332,986	77,719,607	75,632,114	2,420,479	2,087,493
DERECHOS A RECIBIR BIENES O SERVICIOS	2,100,496	8,878,370	7,624,556	3,354,310	1,253,814
INVENTARIOS	---	---	---	---	---
ALMACENES	---	---	---	---	---
ESTIMACIÓN POR PÉRDIDA O DETERIORO DE ACTIVOS CIRCULANTES	---	---	---	---	---
OTROS ACTIVOS CIRCULANTES	---	---	---	---	---
ACTIVO NO CIRCULANTE	280,858,537	35,399,764	33,563,065	282,695,237	1,836,699
INVERSIONES FINANCIERAS A LARGO PLAZO	---	---	---	---	---
DERECHOS A RECIBIR EFECTIVO O EQUIVALENTES A LARGO PLAZO	145,812	---	---	145,812	---
BIENES INMUEBLES, INFRAESTRUCTURA Y CONSTRUCCIONES EN PROCESO	247,904,900	34,067,954	26,510,044	255,462,811	7,557,910
BIENES MUEBLES	57,685,269	1,203,317	1,425,019	57,463,567	-221,702
ACTIVOS INTANGIBLES	140,599	128,493	39,885	229,208	88,608
DEPRECIACIÓN, DETERIORO Y AMORTIZACIÓN ACUMULADA DE BIENES	-25,018,044	---	5,588,117	-30,606,161	-5,588,117
ACTIVOS DIFERIDOS	---	---	---	---	---
ESTIMACIÓN POR PÉRDIDA O DETERIORO DE ACTIVOS NO CIRCULANTES	---	---	---	---	---
OTROS ACTIVOS NO CIRCULANTES	---	---	---	---	---

Lugar y fecha de generación: Reyes Mantecón, Oaxaca; a 05 de OCTUBRE de 2022
Bajo protesta de decir verdad declaramos que los estados financieros y sus Notas son razonablemente correctos y responsabilidad del emisor.

JEFA DEL DEPARTAMENTO DE RECURSOS FINANCIEROS	VICE-RECTOR DE ADMINISTRACION	RECTOR
L.C. YAZMIN CAROLINA LOPEZ MORALES	M. A. OSCAR CORTÉS OLIVARES	DR. MODESTO SEARA VAZQUEZ

Cuenta de la Hacienda Pública Estatal 2022
Gobierno del Estado de Oaxaca
UR: 547 - UNIVERSIDAD DEL ISTMO
UE: 001 - UNIVERSIDAD DEL ISTMO
Estado Analítico de la Deuda y Otros Pasivos
Del 1 de Enero al 30 de septiembre del 2022
(Pesos)

Denominación de las Deudas	Moneda de Contratación	Institución o País Acreedor	Saldo Inicial del Periodo	Saldo Final del Periodo
DEUDA PÚBLICA				
Corto Plazo				
Deuda Interna			**0**	**0**
Instituciones de Crédito			0	0
Títulos y Valores			0	0
Arrendamientos Financieros			0	0
Deuda Externa			**0**	**0**
Organismos Financieros Internacionales			0	0
Deuda Bilateral			0	0
Títulos y Valores			0	0
Arrendamientos Financieros			0	0
Subtotal a Corto Plazo			**0**	**0**
Largo Plazo				
Deuda Interna			**0**	**0**
Instituciones de Crédito			0	0
Títulos y Valores			0	0
Arrendamientos Financieros			0	0
Deuda Externa			**0**	**0**
Organismos Financieros Internacionales			0	0
Deuda Bilateral			0	0
Títulos y Valores			0	0
Arrendamientos Financieros			0	0
Subtotal a Largo Plazo			**0**	**0**
Otros Pasivos			**8,439,428**	**10,582,109**
Cuentas por pagar a corto plazo			8,439,428	10,582,109
Total de Deuda y Otros Pasivos			**8,439,428**	**10,582,109**

Bajo protesta de decir verdad declaramos que los Estados Financieros y sus Notas son razonablemente correctos y responsabilidad del emisor

JEFA DEL DEPARTAMENTO DE RECURSOS FINANCIEROS
L.C. YAZMIN CAROLINA LÓPEZ MORALES

VICE-RECTOR DE ADMINISTRACION
M.A. OSCAR CORTÉS OLIVARES

RECTOR
DR. MODESTO SEARA VAZQUEZ

GOBIERNO DEL ESTADO
DE OAXACA

INFORME SOBRE PASIVOS CONTINGENTES

NO APLICA

GOBIERNO DEL ESTADO
DE OAXACA

NOTAS A LOS ESTADOS FINANCIEROS

DEL 01 DE ENERO AL 30 DE SEPTIEMBRE DEL 2022
(PESOS)

Remito informe relacionado con la Información Financiera del Ejercicio del periodo 1 ° de Enero al 30 de septiembre del 2022.

NOTAS A DESGLOSE

I) NOTAS AL ESTADO DE SITUACIÓN FINANCIERA

El estado de Situación Financiera tiene como propósito mostrar información relativa a los recursos y obligaciones de la entidad.

ACTIVO

CUENTAS	SEPTIEMBRE 2022	SEPTIEMBRE 2021
ACTIVO CIRCULANTE		
Efectivo y Equivalentes	22,253,320	14,068,350
Derechos a recibir efectivo O Equivalentes	2,420,479	1,166,715
Derecho A Recibir Bienes O servicios	3,354,310	4,304,539
Inventarios	0	0
Almacenes	0	0
Estimación por pérdida o deterioro de activos circulantes	0	0
Otros activos	0	0
Total de Activo Circulante	**28,028,109**	**19,539,603**
Derechos A Recibir Efectivo O Equivalentes A L.P**.**	145,812	145,812
Bienes Inmuebles, Infraestructura Y Construcciones	255,462,811	240,670,376
Bienes Muebles	57,463,567	59,461,919
Activos Intangibles	229,208	140,599
Depreciación, Deterioro y amortización Acumulada de Bienes e Intangibles	-30,606,161	-25,018,044
Activos diferidos	0	0
Estimación por pedida o deterioro de activos no circulantes	0	0
Otros activos no circulantes	0	0
Total de Activo no Circulante	282,695,237	275,400,662
TOTAL DE ACTIVOS	**310,723,346**	**294,940,265**

ACTIVO CIRCULANTE

- **Efectivo y Equivalentes**

El rubro de efectivo y equivalentes al 30 de septiembre del 2022, representa los recursos disponibles de la Universidad del Istmo, saldo que se refleja en las siguientes cuentas bancarias:

SERVICIOS PERSONALES: Saldo disponible para el pago de las obligaciones contraídas en el ejercicio tales como: pago de nómina, contribuciones federales, cuotas obrero-patronales, fonacot y vales de despensas.

INGRESOS PROPIOS: Recurso obtenido por la prestación de servicios como: servicios de foto copias, venta de playeras, gorras, servicio de mantenimiento y servicio telefónico.

INGRESOS LIBRERÍA: Recurso disponible para la compra de libros para su venta al público en general.

PRODEP: Recurso correspondiente a la ministración del subsidio federal del programa para el desarrollo profesional docente, para el tipo superior.

SUBSIDIO FEDERAL 2022: Saldo disponibles para solventar pagos a proveedores y servicios básicos generados en la universidad durante el ejercicio fiscal 2022.

FAM IES 2022: El saldo en la cuenta corresponden para el pago de las estimaciones de las obras que se tiene en la universidad del istmo.

PROYECTOS TIC´S: El saldo en la cuenta corresponden a proyectos realizados para el pago de la nomina del personal de la universidad.

- **Derechos a recibir Efectivo o Equivalentes**

En el rubro de Derechos a recibir Efectivo y Equivalentes el saldo que se expresa en el Estado de Situación Financiera al 30 de septiembre del 2022, corresponden a los gastos de operación pendientes de solicitar en clc, posteriormente se realizara las amortizaciones correspondientes.

ACTIVO NO CIRCULANTE

Está constituido por el conjunto de valores y derechos de realización o disponibilidad con un periodo de tiempo superior a un año.

- **Bienes inmuebles**

Las cuentas que integran este rubro corresponden:

- Terrenos
- Edificios
- Infraestructura eléctrica
- Construcciones en procesos

- **Bienes muebles**

El rubro de Bienes Muebles al 30 de septiembre del 2022, está integrado de la siguiente forma:

CUENTAS	SEPTIEMBRE 2022	SEPTIEMBRE 2021
Muebles de Oficina y Estantería	1,967,242	2,095,730
Muebles, Excepto de Oficina y Estantería	81,784	81,784
Equipo de Cómputo y Tecnologías de la Información	11,634,958	13,054,566
Otros Mobiliarios y Equipos de Administración	2,013	2,013
Equipos y Aparatos Audiovisuales	2,035,899	2,205,793
Aparatos deportivos	37,678	37,678
Cámaras Fotográficas y de Video	168,964	160,657
Otro Mobiliario y Equipo Educacional y Recreativo	638,722	752,789
Equipo Médico y de Laboratorio	16,958,379	16,936,901
Instrumental Médico y de Laboratorio	264,663	264,663
Automóviles y Camiones	2,583,300	2,583,300
Sistemas De Aire Acondicionado	2,799,463	2,848,052
Equipo de Comunicación y de Telecomunicación	233,982	281,326
Equipos de generación eléctrica, aparatos y accesorios	9,375,697	9,375,697
Herramientas y Máquinas-Herramienta	5,451,003	5,640,300
Otros equipos	3,229,820	3,140,671
TOTAL	**57,463,567**	**59,461,919**

Al 30 de septiembre del 2022, el saldo del rubro de Activo no Circulante es de $ 282,695,237.00 (Doscientos ochenta y dos Millones seiscientos noventa y cinco mil doscientos treinta y siete Pesos 00/100 M.N.) el cual se integra por los bienes adquiridos durante este periodo, necesarios para el desarrollo de las actividades propias de la universidad del istmo.

PASIVO

El saldo de este rubro al 30 septiembre del 2022, es por la cantidad de $ 10,582,109.00 (Diez Millones quinientos ochenta y dos mil ciento nueve Pesos 00/100 M.N.) los cuales fueron cubiertos los compromisos que tenía la universidad durante el tercer trimestre, que corresponden a los compromisos de pagos adquiridos con varios proveedores y prestadores de servicios por las adquisiciones de bienes y contratación de servicios por pagar a corto plazo, también este rubro se contemplan los montos de las provisiones de nóminas (retenciones de los trabajadores) correspondiente al mes de septiembre del 2022 en curso, detallándose de la siguiente forma:

PASIVO CIRCULANTE

CUENTAS	SEPTIEMBRE 2022	SEPTIEMBRE 2021
Cuentas por Pagar a corto plazo		
Deudas por Adquisición de Bienes y Contratación de Servicios por Pagar a CP	0	0
Contratistas por Obras en Bienes de dominio público por Pagar a CP	4,975,200	0
Contratistas por Obras en Bienes Propios por Pagar a CP	0	0
Transferencias Internas y Asignaciones al Sector Público	1,284,027	187,799
Retenciones de Impuestos por Pagar a CP	844,255	808,596
Retenciones del Sistema de seguridad social por Pagar a CP	161,064	153,679
Otras retenciones y Contribuciones por Pagar a CP	705,645	327,571
Cuentas por Pagar por Préstamos Otorgados	0	0
Otras Cuentas por Pagar a corto plazo	2,611,919	2,501,992
TOTAL	**10,582,109**	**3,979,637**

La universidad no cuenta con saldos en las cuentas de pasivo no circulante por tal motivo no se hace mención de las cuentas.

HACIENDA PÚBLICA/PATRIMONIO

CUENTAS	SEPTIEMBRE 2022	SEPTIEMBRE 2021
HACIENDA PUBLICA/PATRIMONIO CONTRIBUIDO		
Aportaciones	0	0
Donaciones de capital	241,000	241,000
Actualización de la hacienda pública/patrimonio	3,131,139	5,321,355
TOTAL HACIENDA PUBLICA/PATRIMONIO/CONTRIBUIDO	**3,372,139**	**5,562,356**
HACIENDA PÚBLICA/PATRIMONIO GENERADO		
Resultados de Ejercicio (ahorro/Desahorro)	12,173,857	10,026,927
Resultado de ejercicios Anteriores	147,393,402	138,169,507
Revaluó de Bienes Inmuebles	121,729,539	121,729,539
Reservas	0	0
Rectificación de resultados de Ejercicios Anteriores	15,472,300	15,472,300
Total de Hacienda Pública/Patrimonio Generado	**296,769,098**	**285,398,272**
EXCESO O INSUFICIENCIA EN LA ACTUALIZACIOND E HACIENDA PUBLICA		
Resultado por posición monetaria	**0**	**0**
Resultado por tenencia de activos no monetarios	**0**	**0**
TOTAL HACIENDA PUBLICA/PATRIMONIO	**300,141,237**	**290,960,628**

La cuenta de Hacienda Pública/Patrimonio, refleja un saldo al 30 de septiembre de 2022, la cantidad de $ 300,141,237.00 (Trescientos Millones ciento cuarenta y un mil doscientos treinta y siete pesos 00/100 M.N.) que representa la acumulación de resultados de ejercicios anteriores.

Resultado del Ejercicio (ahorro) por la cantidad de $ 12,173,857.

II) NOTAS AL ESTADO DE ACTIVIDADES

Muestra el resultado de las operaciones de la entidad correspondiente al periodo del 01 de enero al 30 de septiembre del 2022, integrado de la siguiente forma:

CUENTAS	SEPTIEMBRE 2022	SEPTIEMBRE 2021
INGRESOS Y OTROS BENEFICIOS		
INGRESOS DE GESTION	0	0
PARTICIPACIONES, APORTACIONES, CONVENIOS, INCENTIVOS DERIVADOS DE LA COLABORACION FISCAL	97,014,762	87,038,109
OTROS INGREOS Y BENEFICIOS	0	0
TOTAL DE INGRESOS Y OTROS BENEFICIOS	**97,014,762**	**87,038,109**
GASTOS Y OTRAS PERDIDAS		
GASTOS DE FUNCIONAMIENTO	**0**	**0**
TRASNFERENCIAS INTERNAS Y ASIGNACIONES AL SECTOR PUBLICO	74,141,276	72,746,299
AYUDAS SOCIALES	136,312	170,000
PARTICIPACIONES Y APORTACIONES	0	0
INTERESES, COMISIONES Y OTROS GASTOS DE LA DEUDA PUBLICA	0	0
ESTIMACIONES, DEPRECIACIONES, DETERIOROS, OBSOLENCIA Y AMORTIZACIONES	5,588,117	0
INVERSION PUBLICA NO CAPITALIZABLE	4,975,000	0
TOTAL DE GASTOS Y OTRAS PERDIDAS	**84,840,905**	**77,011,182**
DESAHORRO NETO DEL EJERCICIO	**12,173,857**	**10,026,927**

Ingresos y Otros Beneficios

Los ingresos corresponden a los recursos recaudados, correspondiente al periodo del 01 de enero al 30 de septiembre del 2022, el cual asciende a un importe de $ 97,014,762.00 (Noventa y siete millones catorce mil setecientos sesenta y dos pesos 00/100 M.N.) recurso destinado en:

- ✓ Recurso Estatal por un importe de $ 64,263,412.36 destinado para servicios personales y cuotas obrero-patronales del cual se ha devengado al cierre del trimestre.
- ✓ Recurso Federal por un importe de $ 32,751,349.87 el cual está integrado por Subsidio federal 2022, Fa-mies 2022 y productos financieros.

Gastos y Otras Pérdidas

El rubro de Gastos y Otras Pérdidas, corresponden a lo devengado y los gastos comprometidos por la entidad durante el tercer trimestre del 2022. Por la cantidad de: $84,840,905.00, (Ochenta y cuatro millones ochocientos cuarenta mil novecientos cinco pesos 00/100 M.N.) integrado de la siguiente manera:

Transferencias, Asignaciones, Subsidios y Otras Ayudas.

a) Transferencias Internas y Asignaciones al Sector Público, refleja un saldo de $ 74,141,276.00 (Setenta y cuatro millones ciento cuarenta y un mil doscientos setenta y seis pesos 00/100 M.N.) correspondiente a recursos que fueron comprometidos y devengados en los rubros: servicios personales, materiales, suministros y servicios generales durante el periodo del 01 de enero al 30 de septiembre del 2022.

Subsidios y Subvenciones

b) Ayudas Sociales a personas refleja el saldo por la cantidad de $ 136,312.00 (Ciento treinta y seis mil trescientos doce 00/100 M.N). Recursos que fueron comprometidos durante el periodo del 01 de enero al 30 de septiembre del 2022. En beneficio a los usuarios de bajos recursos económicos, con la finalidad de promover el buen desempeño de sus estudios profesionales.

Depreciaciones del periodo por la cantidad de $ 5,588,117.00

Ahorro Neto del Ejercicio

En el estado de actividades refleja un saldo de $ 12,173,857.00 en el periodo del 1 de enero al 30 de septiembre del 2022.

III) NOTAS AL ESTADO DE VARIACIÓN EN LA HACIENDA PÚBLICA

Variaciones de la hacienda Pública/Patrimonio Neto del ejercicio
Hacienda Pública/ Patrimonio generado
Resultados de Ejercicios Anteriores

El apartado de Hacienda Pública/Patrimonio Generado, durante el tercer trimestre Enero-septiembre del 2022 se tiene un importe de $287,967,380.00 (Doscientos ochenta y siete Millones novecientos sesenta y siete mil trescientos ochenta pesos 00/100 M.N.) integrándose de la siguiente manera:

RUBRO	VARIACIONES
Hacienda Pública/Patrimonio Neto Final del Ejercicio 2021	**280,933,701**
Aportaciones	0
Donaciones	241,000
Actualización del patrimonio	3,131,139
Revalúos	137,201,838
Resultados de ejercicios ahorro/desahorro	0
Resultados de Ejercicios Anteriores	147,393,402
Reservas	0
Saldo Neto en la Hacienda Pública/Patrimonio 2022	**287,967,380**

El saldo en la cuenta de donaciones corresponde a los bienes donados a la universidad del istmo, las actualizaciones del patrimonio en estos se registran los incrementos al activo, así como las bajas de los bienes muebles y en la cuenta de revaluó corresponde a la valuación catastral de los terrenos de la universidad campus Tehuantepec

IV) NOTAS AL ESTADO DE FLUJOS DE EFECTIVO

- **Efectivo y equivalentes**

1. Análisis de saldo en la cuenta de Efectivo y Equivalentes:

CONCEPTO	SEPTIEMBRE 2022	SEPTIEMBRE 2021
Efectivos en Bancos	19,588,727	9,446,647
Inversiones temporales (hasta 3 meses)	2,631,094	4,588,203
Depósitos de fondos de terceros y otros	33,500	33,500
Total de Efectivos y Equivalentes	**22,253,320**	**14,068,350**

Al cierre del tercer trimestre la cuenta de efectivos y equivalentes queda con un saldo de $22,253,320 mismos que ayudaran a cubrir los gastos que se vayan generando en el transcurso del periodo. Los gastos por el pago de los servicios básicos (luz, agua, internet, teléfono, etc.), pago de nómina, pago de impuestos, adquisición de materiales y suministros. Todo estos necesarios para la operatividad de la universidad. También se cuentan con ingresos propios, estos ingresos son generados en la cuenta de ingresos propios por los servicios que presta la universidad como: fotocopias, venta de playeras, mantenimiento de edificios y también obtiene ingresos por las ventas de libros en las 3 librerías de la universidad. Durante el tercer trimestre a la universidad le fue ministrado el subsidio federal correspondiente a los meses julio-septiembre del 2022 así como los recursos para el pago de las estimaciones de las obras fa mies 2022 y el recurso del proyecto tic´s para el pago de la nómina del personal.

2. Conciliación de los Flujos de Efectivo Netos de las Actividades de Operación y la cuenta de Ahorro/Desarrollo antes de Rubros Extraordinarios. Las depreciaciones del ejercicio 2022 se muestra a continuación:

CONCEPTO	SEPTIEMBRE 2022	SEPTIEMBRE 2021
Ahorro/Desahorro antes de rubros Extraordinarios		
Movimientos de partida (o rubros) que no afectan al efectivo		
Depreciación	-30,606,161	-25,018,044
Amortización		
Incrementos en las provisiones		
Incremento en inversiones producido por revaluación		
Ganancia/pérdida en venta de propiedad, planta y equipo		
Incremento en cuentas por cobrar		
Partidas extraordinarias		

GOBIERNO DEL ESTADO
DE OAXACA

NOTAS DE MEMORIA

Durante el presente ejercicio la universidad del istmo le fue aprobado un presupuesto de egreso por$84, 611,273.94.00 para los diversos gastos que se presenten en el desarrollo de las actividades. Así como para el pago de personal que está en operación dentro de la universidad. Habiendo una ampliación al presupuesto aprobado durante el trimestre que haciende a $ 114,361,632.71. Para poder cubrir las necesidades contempladas durante el presente ejercicio.

NOTAS DE GESTIÓN ADMINISTRATIVA

1. Introducción:

Los estados Financieros de los entes públicos, proveen de información financiera a los principales usuarios de la misma, al Congreso y a los ciudadanos.

El objetivo del presente documento es la revelación del contexto y de los aspectos económicos-financieros más relevantes que influyeron en las decisiones del período: 1° de enero al 30 de septiembre del 2022 y deberán ser considerados en la elaboración de los estados financieros para la mayor comprensión de los mismos y sus particulares.

De esta manera, se informa y explica la respuesta del gobierno a las condiciones relacionadas con la información financiera de cada periodo de gestión: además, de exponer aquellas políticas que podrían afectar la toma de decisiones en períodos posteriores.

2. Panorama Económico y Financiero:

Al inicio de ejercicio el 03 de enero, se le aprueba un presupuesto de egresos para el ejercicio fiscal 2022, un presupuesto autorizado de $ 84,611,273.94.00 (Ochenta y cuatro Millones Seiscientos once mil doscientos setenta y tres pesos 94/100 m.n.) con fundamento en la Ley Orgánica del Poder Ejecutivo del Estado de Oaxaca y el Decreto del Presupuesto de Egresos del Estado de Oaxaca, mismo que se encuentra distribuido conforme a la estructura programática presentada en el Programa Operativo Anual (POA).

Dando seguimiento, a lo anterior, durante el periodo del mes de enero a junio de 2022, se realizaron varios movimientos presupuestales para lograr y reforzar metas programadas: solicitando una adecuación presupuestaria de traspaso Interinstitucional (Ampliación) por un importe de $ 29,750,358.77 (Veintinueve Millones setecientos cincuenta Mil trescientos cincuenta y ocho Pesos 77/100 m.n.) en base al Artículo Séptimo Transitorio y al Anexo 8 del Decreto de presupuesto de Egresos y se realizó el replanteamiento de las actividades y metas a la estructura programática.

Uno de los problemas más marcados que se han reflejado año con año en el presupuesto autorizado por parte de la Secretaria de Administración es en el rubro de servicios personales, la falta de cobertura presupuestal para cubrir el pago de la plantilla de nómina del personal autorizada por la misma, plantilla que no puede ser reducida ya que el personal logra cubrir actividades primordiales para el

funcionamiento de la entidad, solicitando un Traspaso Interinstitucional (Ampliación) por el importe antes mencionado, autorizado en diferentes fechas conforme a la solicitud realizada en su momento.

3. Autorización e Historia.

a) Fecha de creación del ente.

En el mes de Junio de 2002, se firma el Acta Constitutiva que conforma la entidad, abriendo sus puertas en el año de 2002, fue formalizando a través de un Decreto de Creación como un Organismo Público Descentralizado con personalidad jurídica y patrimonio propio el 18 de Junio, publicándose en el Periódico Oficial del Gobierno del Estado el Decreto del Ejecutivo por el que se crea el Organismo Público Descentralizado Universidad del Istmo, ese mismo año se publica la fe de erratas mediante similar publicado el 20 de Junio de 2002, corrigiendo algunas de sus disposiciones; y con fecha 23 de Octubre de 2015 se publica el Reglamento Interno.

4. Organización y Objeto Social

a) Objeto Social:

De acuerdo al artículo 4° de su decreto de creación.

I. Presentar oportunidades de formación científica a quienes deseen proseguir estudios superiores, frenar la emigración de jóvenes oaxaqueños; generar la creación de empresas en la región a corto plazo y mediano plazo; activar la economía y generar empleos; brindar un espacio cultural a la juventud estudiosa y al pueblo en general; procurar la conservación y mejora del medio físico, así como promover la cultura exaltando en ellos los valores locales y ventilación de los valores universales compatibles con los ancestrales nuestros, formando hombres y mujeres conscientes de su compromiso con las aspiraciones del pueblo, con capacidad de participar en la investigación, desarrollo de la región, y haga propia su participación activa en la Economía Nacional tendiente a la autosuficiencia, gestando en ellos un elevado sentido de la solidaridad y responsabilidad social.

b) Principal Actividad:

Su objetivo principal es Impartir educación superior en los niveles de Licenciatura, Maestría y Doctorado, para formar profesionales, investigadores y profesores altamente capacitados; organizar cursos de capacitación y especialización en sus diversas modalidades; otorgar diplomas que acrediten

ciertos conocimientos técnicos a nivel profesional, a alumno que hayan seguido una parte de los estudios y cubierto un mínimo de materias.

c) Régimen Jurídico:

Persona moral con fines no lucrativos

d) Consideraciones fiscales del ente: revelar el tipo de contribuciones que esté obligado a pagar o retener.

IMPUESTO SOBRE LA RENTA

- Declaración Informativa anual de retenciones del ISR por sueldos y salarios e ingresos asimilados a salarios.
- Entero de retenciones mensuales por ISR por sueldos y salarios.
- Entero de retención de ISR por servicios profesionales (mensual).
- Entero de retenciones ISR de RESICO
- Impuesto al Valor Agregado

e) Estructura organizacional básica:

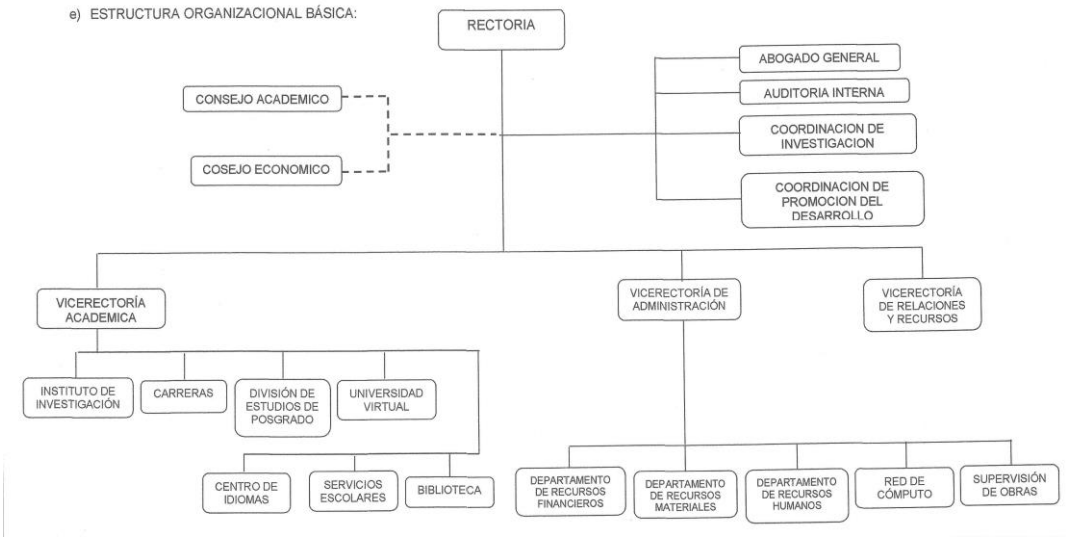

5. Bases de preparación de los Estados Financieros.

a) Si se ha observado la normatividad emitida por el CONAC y demás disposiciones legales aplicables.
b) La normatividad aplicada para el reconocimiento, valuación y revelación de los diferentes rubros de la información financiera, así como las bases de medición utilizadas para la elaboración de los estados financieros; por ejemplo: costo histórico, valoración de realización, valores razonables, valor de recuperación o cualquier otro método empleado y los criterios de aplicación de los mismos.

Se aplicó durante el periodo de enero a septiembre del 2022 la normatividad vigente para el reconocimiento, valuación y revelación de los diferentes rubros de la información Financiera, así como las bases de medición: valor de realización, respetando en el total de las operaciones su costo histórico.

c) Postulados básicos.

Los emitidos por el CONAC:
1. Sustancia Económica
2. Entes Públicos
3. Existencia Permanente
4. Revelación Suficiente
5. Importancia Relativa
6. Registro e Integración Presupuestaria
7. Consolidación de Información financiera
8. Devengo Contable
9. Valuación
10. Dualidad Económica
11. Consistencia

d) Norma supletoria.
Las permitidas por la Normatividad del CONAC.

e) Para las entidades que por primera vez estén implementando el base devengado de acuerdo a la Ley de Contabilidad, deberán:

-Revelar las nuevas políticas de reconocimiento:
De acuerdo a lo establecido por el CONAC.
INGRESOS

Devengado.- Cuando exista jurídicamente el derecho al cobro.
Recaudado.- Cuando existe el cobro en efectivo o cualquier otro medio de pago

EGRESOS

Comprometido.- Cuando se existe la aprobación por una autoridad competente de un acto administrativo, u otro instrumento jurídico que formaliza una relación jurídica con terceros para la adquisición de bienes y servicios.

Devengado.- Cuando se reconoce de una obligación de pago a favor de terceros por la recepción de conformidad de bienes, servicios contratados.

Ejercido.- Cuando se emite una cuenta por liquidar Certifica aprobada por la autoridad competente

Pagado.- Cuando se realiza la cancelación total o parcial de las obligaciones de pago.

-Revelar los cambios en las políticas, la clasificación y medición de las mismas, así como su impacto en la información financiera:

6. Políticas de Contabilidad Significativas:

a) Actualización: El registro de la contabilidad se realizó en base a los lineamientos establecidos por el CONAC.

b) Informar sobre la realización de operaciones en el extranjero y de sus efectos en la información financiera gubernamental:

Durante el periodo enero – septiembre se efectuaron operaciones en moneda extranjera. Correspondiente al pago de suscripción corporativa anual, de la cuenta de gastos de operación.

c) Método de evaluación de la inversión en acciones en el Sector Paraestatal.
NO APLICA

d) Sistema y método de valuación de inventarios.

El CONAC ha emitido las normas para la valoración de los Activos y el patrimonio de los entes públicos, esta norma permite definir y estandarizar los conceptos básicos de valuación, contenidos en las normas particulares aplicables a los distintos elementos integrantes de los estados Financieros.

e) Beneficios a empleados:

No se tienen reservas para beneficios futuros de los empleados, más que las contempladas anualmente en el presupuesto de egresos del ejercicio presente.

f) Provisiones:

Las provisiones durante el periodo del trimestre enero-septiembre 2022, lo conforman los siguientes conceptos: en el rubro de cuotas obreras IMSS, Cuotas obreras IMSS RCV. y Crédito de vivienda.

g) Reservas:

NO se cuenta con Reservas.

h) Cambios en políticas contables y corrección de errores junto con la revelación de los efectos que se tendrá en la información financiera del ente público, ya sea retrospectivos o prospectivos.

i) Reclasificaciones: Durante el periodo enero-septiembre 2022, se realizaron reclasificaciones en las cuentas de activos.

j) Depuración y Cancelación de saldos:

Las depuraciones y cancelaciones de saldos se realizaron cada mes en diferentes cuentas contables durante el periodo comprendido: enero-septiembre 2022, con la finalidad de presentar cifras actualizadas en los Estados Financieros.

7. Posición en Moneda Extranjera y Protección por riesgo Cambiario:

a) Activos en moneda extranjera:
Durante el trimestre no se cuenta con activos en monedas extranjeras.

b) Pasivos en moneda extranjera:
No se tienen Pasivos en moneda extranjera.

c) Posición en moneda extranjera:
NO APLICA

d) Tipo de cambio:

e) Equivalente en moneda nacional:

8. Reporte Analítico del Activo:

a) Vida útil o porcentajes de depreciación, deterioro o amortización utilizados en los diferentes tipos de activos:

Durante el periodo de enero-septiembre del 2022. La entidad refleja saldos en el rubro de Depreciación Deterioro y Amortización Acumulada de Bienes e Intangibles.

b) Cambios en el porcentaje de depreciación o valor residual de los activos:
No aplica

c) Importe de los gastos conceptualizados en el ejercicio, tanto financieros como de investigación y desarrollo:
No aplica

d) Riesgos por tipo de cambio o tipo de interés de las inversiones financieras:
No aplica.

e) Valor activado en el ejercicio de los bienes construidos por la entidad:
Los bienes de la entidad se reconocen dentro de su Activo No Circulante de su costo histórico, de conformidad con el artículo 29 de la Ley General de Contabilidad Gubernamental.

f) Otras circunstancias de carácter significativo que afecten el activo, tales como bienes en garantía, señalados en embargos, litigios, títulos de inversiones, entregados en garantías, baja significativa del valor de inversiones financieras, etc.:
No aplica

g) Desmantelamiento de Activos, procedimientos, implicaciones, efectos contables:
No aplica

h) Administración de activos; planeación con el objetivo de que el ente los utilice de manera más efectiva:
Se utilizan los activos con la operación y mantenimiento óptimo.

Adicionalmente, se deben incluir las explicaciones de las principales variaciones en el activo, en cuadros comparativos como sigue:

a) Inversiones en valores:
No aplica

b) Patrimonio de Organismos descentralizados
No aplica

c) Inversiones en empresas de participación mayoritaria:
No se tiene inversión en este tipo de empresas.

d) Inversiones en empresas de participación minoritaria:
No aplica.

9. Fideicomisos, Mandatos y Análogos

a) Por ramo administrativo que los reporta:

No aplica.

10. Reporte de la Recaudación

a) Análisis del comportamiento de la recaudación correspondiente al ente público o cualquier tipo de ingreso, de forma separada los ingresos locales de los federales:

No aplica

b) Proyección de la recaudación e ingresos en el mediano plazo:

No aplica

11. Información sobre la Deuda y el Reporte Analítico de la Deuda:

a) Utilizar al menos los siguientes indicadores: Deuda respecto al PIB y deuda respecto a la recaudación tomando, como mínimo, un periodo igual o menor a 5 años.
No aplica

b) Información de manera agrupada por tipo de valor gubernamental o instrumento financiero en la que se considere intereses, comisiones, tasa, perfil de vencimiento y otros gastos de la deuda.
No aplica

12. Calificaciones otorgadas:

No se cuenta con calificaciones otorgadas o certificaciones.

13. Proceso de Mejora:

a) Principales Políticas de control interno:

Para el desarrollo de los programas deberá ser a mediano plazo y estarían basados en cuatro estrategias funcionales y cinco aspectos organizacionales, con objetivos operaciones, actividades, participantes, costos y evaluación sin reducción del presupuesto para obtener una eficiente atención médica y realizar la capacitación y sensibilización de este programa.

b) Medidas de desempeño financiero, metas y alcance:

Racionar el uso de los recursos, para alcanzar el cumplimiento de las funciones para el ejercicio completo.

14. Información por Segmentos:

Toda la información del Ente, está procesada y se encuentra disponible por Unidad Responsable de realizar las funciones propias.

15. Eventos Posteriores al Cierre:

El ente público no tiene hechos ocurridos en el periodo posterior al que informa, que proporcionen mayor evidencia sobre eventos que le afectan económicamente y que no se conocían a la fecha del tercer trimestre del 2022.

16. Partes Relacionadas:

No existen partes relacionadas que pudieran ejercer influencia significativa sobre la toma de decisiones financieras y operativas.

17. Responsabilidad sobre la presentación razonable de los Estados Financieros.

GOBIERNO DEL ESTADO
DE OAXACA

Estos estados Financieros fueron autorizados para su emisión el día 06 del mes de octubre, por el D.R. Modesto Seara Vázquez en su carácter como Rector de la Universidad del Istmo.

Bajo protesta de decir verdad declaro que los Estados Financieros y sus Notas, son razonablemente correctas y son responsabilidad del emisor.

M.A. OSCAR CORTÉS OLIVARES

VICE-RECTOR DE ADMINISTRACIÓN

DR. MODESTO SEARA VÁZQUEZ

RECTOR

GOBIERNO DEL ESTADO
DE OAXACA

Conciliación entre los Ingresos Presupuestarios y Contables

Correspondiente del 01 de enero al 30 de septiembre del 2022

(Pesos)

1. Total de ingresos (presupuestarios)	$97,014,762

2. Más Ingresos Contables no Presupuestarios		
Ingresos financieros		
Incremento por variación de inventarios		
Disminución del exceso de estimaciones por pérdida o deterioro u obsolescencia		
Disminución del exceso de provisiones		
Otros ingresos y beneficios varios		
Otros Ingresos Contables no Presupuestarios		

3. Menos ingresos presupuestarios no contables		$ 0
Aprovechamiento patrimonial		
Ingresos derivados de financiamientos		
Otros Ingresos presupuestarios no contables		

4. Ingresos Contables 4=(1+2-3)	$97,014,762

GOBIERNO DEL ESTADO
DE OAXACA

Conciliación entre los Egresos Presupuestarios y los Gastos Contables
Correspondiente del 01 de enero al 30 de septiembre del 2022
(Pesos)

1. Total de egresos (presupuestarios)		88,346,257
2. Menos egresos presupuestarios contables		9,093,469
Mobiliario y equipo de administración	0	
Mobiliario y equipo educacional y recreativo	0	
Equipo e instrumental médico y de laboratorio	0	
Vehículos y equipos de transporte	0	
Equipo de defensa y seguridad		
Maquinaria, otros equipos y herramientas	0	
Activos Biológicos		
Bienes inmuebles		
Activos intangibles	0	
Obra pública en Bienes de Dominio Público	9,093,469	
Obra pública en bienes propios	0	
Acciones y participaciones del capital		
Compra de títulos y valores		
Inversiones en fideicomisos, mandatos y otros análogos		
Provisiones para contingencias y otras erogaciones especiales		
Amortización de la deuda pública		
Adeudos de ejercicios fiscales anteriores (ADEFAS)		
Otros egresos Presupuestales no Contables		
3. Más Gastos Contables No Presupuestales		5,588,117
Estimaciones, depreciación, deterioros, obsolencia, y amortización	5,588,117	
Provisiones		
Disminución de inventarios	0	
Aumento por insuficiencia de estimaciones por pérdida o deterioro y obsolencia		
Aumento por insuficiencia de provisiones		
Otros Gastos		
Otros Gastos Contables No Presupuestales		
4. Total Gastos Contables 4=(1-2+3)		$ 84,840,905

GOBIERNO DEL ESTADO
DE OAXACA

ESTADO ANALÍTICO DE INGRESOS PRESUPUESTARIOS

Rubro de Ingresos	Estimado	Ampliaciones y Reducciones	Modificado	Devengado	Recaudado	Diferencia
	(1)	(2)	(3=1+2)	(4)	(5)	(6=3-4)
Impuestos						
Contribuciones de Mejoras						
Derechos						
Productos						
Aprovechamientos						
Aprovechamientos patrimoniales						
Ingresos por Ventas de Bienes, prestación de servicios y otros ingresos.						
Participaciones y Aportaciones, convenios, incentivos derivados de la colaboración fiscal y fondos distintos de aportaciones.						
Transferencias, Asignaciones, Subsidios y subvenciones y pensiones y jubilaciones.	84,611,273.94	29,750,358.77	114,361,632.71	88,346,256.81	87,700,124.19	26,015,375.90
Otros Ingresos						
TOTAL	**84,611,273.94**	**29,750,358.77**	**114,361,632.71**	**88,346,256.81**	**87,700,124.19**	**26,015,375.90**
				Ingresos excedentes		

Estado Analítico de Ingresos Por Fuente de Financiamiento	Estimado	Ampliaciones y Reducciones	Modificado	Devengado	Recaudado	Diferencia
	(1)	(2)	(3=1+2)	(4)	(5)	(6=3-4)
Ingresos del Gobierno	84,611,273.94	29,750,358.77	114,361,632.71	88,346,256.81	87,700,124.19	26,015,375.90
Impuestos						
Contribuciones de Mejoras						
Derechos						
Productos						
Aprovechamientos						
Aprovechamientos patrimoniales						
Participaciones y Aportaciones, convenios, incentivos derivados de la colaboración fiscal y fondos distintos de aportaciones.						
Transferencias, Asignaciones, Subsidios y subvenciones y pensiones y jubilaciones.	84,611,273.94	29,750,358.77	114,361,632.71	88,346,256.81	87,700,124.19	26,015,375.90
Otros Ingresos						
Ingresos de Organismos y Empresas						
Cuotas y Aportaciones de Seguridad Social						
Ingresos por Ventas de Bienes, prestación de servicios y otros ingresos.						
Transferencias, Asignaciones, Subsidios y subvenciones y pensiones y jubilaciones.						
Ingresos derivados de financiamiento						
Ingresos derivados de financiamiento						
TOTAL	**84,611,273.94**	**29,750,358.77**	**114,361,632.71**	**88,346,256.81**	**87,700,124.19**	**26,015,375.90**
				Ingresos excedentes		

ESTADO ANALITICO DEL EJERCICIO DEL PRESUPUESTO DE EGRESOS

CLASIFICACION POR OBJETO DEL GASTO (CAPITULO-CONCEPTO)

Cve	Concepto	Aprobado 1	Ampliaciones / Reducciones 2= (3-1)	Modificado 3 = (1+2)	Devengado 4	Pagado 5	Subejercicio 6 = (3-4)
547	**UNIVERSIDAD DEL ISTMO**						
4	**TRANSFERENCIAS, ASIGNACIONES, SUBSIDIOS Y OTRAS AYUDAS**	**84,611,273.94**	**429,009.56**	**85,040,283.50**	**74,277,587.46**	**73,631,454.84**	**10,762,696.04**
1	TRANSFERENCIAS INTERNAS Y ASIGNACIONES AL SECTOR PÚBLICO	84,376,825.94	399,009.56	84,775,835.50	74,141,275.86	73,495,143.24	10,634,559.64
4	AYUDAS SOCIALES	234,448.00	30,000.00	264,448.00	136,311.60	136,311.60	128,136.40
5	**BIENES MUEBLES, INMUEBLES E INTANGIBLES**	**0.00**	**261,920.49**	**261,920.49**	**0.00**	**0.00**	**261,920.49**
1	MOBILIARIO Y EQUIPO DE ADMINISTRACIÓN	0.00	181,717.49	181,717.49	0.00	0.00	181,717.49
2	MOBILIARIO Y EQUIPO EDUCACIONAL Y RECREATIVO	0.00	70,202.00	70,202.00	0.00	0.00	70,202.00
3	EQUIPO E INSTRUMENTAL MÉDICO Y DE LABORATORIO	0.00	10,001.00	10,001.00	0.00	0.00	10,001.00
6	**INVERSIÓN PÚBLICA**	**0.00**	**29,059,428.72**	**29,059,428.72**	**14,068,669.35**	**14,068,669.35**	**14,990,759.37**
1	OBRA PÚBLICA EN BIENES DE DOMINIO PÚBLICO	0.00	24,084,228.72	24,084,228.72	9,093,469.35	9,093,469.35	14,990,759.37
3	PROYECTOS PRODUCTIVOS Y ACCIONES DE FOMENTO	0.00	4,975,200.00	4,975,200.00	4,975,200.00	4,975,200.00	0.00
	TOTAL DEPENDENCIA / ENTIDAD	**84,611,273.94**	**29,750,358.77**	**114,361,632.71**	**88,346,256.81**	**87,700,124.19**	**26,015,375.90**

ESTADO ANALITICO DEL EJERCICIO DEL PRESUPUESTO DE EGRESOS

CLASIFICACION ECONOMICA (POR TIPO DE GASTO)

Cve	Concepto	Aprobado 1	Ampliaciones / Reducciones 2= (3-1)	Modificado 3 = (1+2)	Devengado 4	Pagado 5	Subejercicio 6 = (3-4)
547	**UNIVERSIDAD DEL ISTMO**						
1	GASTO CORRIENTE	84,611,273.94	429,009.56	85,040,283.50	74,277,587.46	73,631,454.84	10,762,696.04
2	GASTO DE CAPITAL	0.00	29,321,349.21	29,321,349.21	14,068,669.35	14,068,669.35	15,252,679.86
	TOTAL DEPENDENCIA / ENTIDAD:	**84,611,273.94**	**29,750,358.77**	**114,361,632.71**	**88,346,256.81**	**87,700,124.19**	**26,015,375.90**

ESTADO ANALITICO DEL EJERCICIO DEL PRESUPUESTO DE EGRESOS

CLASIFICACION ADMINISTRATIVA

Cve	C o n c e p t o	Aprobado 1	Ampliaciones / Reducciones 2= (3-1)	Modificado 3 = (1+2)	Devengado 4	Pagado Transferido 5	Subejercicio 6 = (3-4)
5	**ORGANISMOS PÚBLICOS DESCENTRALIZADOS**	**84,611,273.94**	**29,750,358.77**	**114,361,632.71**	**88,346,256.81**	**87,700,124.19**	**26,015,375.90**
47	UNIVERSIDAD DEL ISTMO	84,611,273.94	29,750,358.77	114,361,632.71	88,346,256.81	87,700,124.19	26,015,375.90
	TOTAL DEL GASTO:	**84,611,273.94**	**29,750,358.77**	**114,361,632.71**	**88,346,256.81**	**87,700,124.19**	**26,015,375.90**

TERCER INFORME TRIMESTRAL ENERO-SEPTIEMBRE 2022

ESTADO ANALITICO DEL EJERCICIO DEL PRESUPUESTO DE EGRESOS

CLASIFICACION FUNCIONAL (FINALIDAD Y FUNCION)

Cve	Concepto	Aprobado 1	Ampliaciones / Reducciones 2= (3-1)	Modificado 3 = (1+2)	Devengado 4	Pagado 5	Subejercicio 6 = (3-4)
547	**UNIVERSIDAD DEL ISTMO**						
2	**DESARROLLO SOCIAL**	**84,611,273.94**	**29,750,358.77**	**114,361,632.71**	**88,346,256.81**	**87,700,124.19**	**26,015,375.90**
5	EDUCACIÓN	84,611,273.94	29,750,358.77	114,361,632.71	88,346,256.81	87,700,124.19	26,015,375.90
	TOTAL DEPENDENCIA / ENTIDAD	**84,611,273.94**	**29,750,358.77**	**114,361,632.71**	**88,346,256.81**	**87,700,124.19**	**26,015,375.90**

GOBIERNO DEL ESTADO
DE OAXACA

ENDEUDAMIENTO NETO

DEL 01 DE ENERO AL 30 DE SEPTIEMBRE DEL 2022

(Pesos)

Identificación de Crédito o Instrumento	Contratación/Colocación	Amortización	Endeudamiento Neto
	A	B	C = A - B
Créditos Bancarios			
			0
			0
			0
			0
			0
			0
			0
			0
			0
Total Créditos Bancarios	**0**	**0**	**0**

NO APLICA

Otros Instrumentos de Deuda			
			0
			0
			0
			0
			0
			0
			0
			0
			0
Total Otros Instrumentos de Deuda	**0**	**0**	**0**

TOTAL	**0**	**0**	**0**

GOBIERNO DEL ESTADO
DE OAXACA

INTERESES DE LA DEUDA

DEL 01 DE ENERO AL 30 DE SEPTIEMBRE DEL 2022

(Pesos)

Identificación de Crédito o Instrumento	Devengado	Pagado
Créditos Bancarios		
Total de intereses de Créditos Bancarios	**0**	**0**
Otros Instrumentos de Deuda		
Total de intereses de Otros Instrumentos de Deuda	**0**	**0**
TOTAL	**0**	**0**

NO APLICA

GOBIERNO DEL ESTADO
DE OAXACA

INDICADORES DE POSTURA FISCAL

DEL 01 DE ENERO AL 30 DE SEPTIEMBRE DEL 2022

(Pesos)

Concepto	Estimado	Devengado	Pagado [3]
I. Ingresos Presupuestarios (I=1+2)	0	0	0
1. Ingresos del Gobierno de la Entidad Federativa [1]			
2. Ingresos del Sector Paraestatal [1]			
II. Egresos Presupuestarios (II=3+4)	0	0	0
3. Egresos del Gobierno de la Entidad Federativa [2]			
4. Egresos del Sector Paraestatal [2]			
III. Balance Presupuestario (Superávit o Déficit) (III = I - II)	0	0	0

NO APLICA

Concepto	Estimado	Devengado	Pagado [3]
III. Balance Presupuestario (Superávit o Déficit)	0	0	0
IV. Intereses, Comisiones y Gastos de la Deuda			
V. Balance Primario (Superávit o Déficit) (V= III - IV)	**0**	**0**	**0**

Concepto	Estimado	Devengado	Pagado [3]
A. Financiamiento			
B. Amortización de la deuda			
C. Endeudamiento ó desendeudamiento (C = A - B)	**0**	**0**	**0**

1. Los Ingresos que se presentan son los ingresos presupuestarios totales sin incluir los ingresos por financiamientos. Los Ingresos del Gobierno de la Entidad Federativa corresponden a los del Poder Ejecutivo, Legislativo Judicial y Autónomos
2. Los egresos que se presentan son los egresos presupuestarios totales sin incluir los egresos por amortización. Los egresos del Gobierno de la Entidad Federativa corresponden a los del Poder Ejecutivo, Legislativo, Judicial y Órganos Autónomos

3. Para Ingresos se reportan los ingresos recaudados; para egresos se reportan los egresos pagados

ESTADO ANALITICO DEL EJERCICIO DEL PRESUPUESTO DE EGRESOS

RESUMEN POR PROGRAMA PRESUPUESTARIO

Clave	Concepto	Aprobado 1	Ampliaciones / Reducciones 2= (3-1)	Modificado 3 = (1+2)	Devengado 4	Pagado 5	Subejercicio 6 = (3-4)
5	**ORGANISMOS PÚBLICOS DESCENTRALIZADOS**	**84,611,273.94**	**29,750,358.77**	**114,361,632.71**	**88,346,256.81**	**87,700,124.19**	**26,015,375.90**
47	**UNIVERSIDAD DEL ISTMO**	**84,611,273.94**	**29,750,358.77**	**114,361,632.71**	**88,346,256.81**	**87,700,124.19**	**26,015,375.90**
1	**PROGRAMAS**	**84,611,273.94**	**29,750,358.77**	**114,361,632.71**	**88,346,256.81**	**87,700,124.19**	**26,015,375.90**
2	DESEMPEÑO DE LAS FUNCIONES	84,611,273.94	29,750,358.77	114,361,632.71	88,346,256.81	87,700,124.19	26,015,375.90
	TOTAL DEPENDENCIA / ENTIDAD	**84,611,273.94**	**29,750,358.77**	**114,361,632.71**	**88,346,256.81**	**87,700,124.19**	**26,015,375.90**

REPORTE DE AVANCE DE GESTIÓN
UR 547 - UNIVERSIDAD DEL ISTMO
TERCER TRIMESTRE 2022

Gobierno del Estado

OBJETIVO INSTITUCIONAL: ALINEACIÓN PED:	-OFERTAR UNA EDUCACIÓN COMPROMETIDA CON LA EXCELENCIA ACADÉMICA BASADA EN LOS CUATRO EJES RECTORES DE LA UNIVERSIDAD; DOCENCIA, INVESTIGACIÓN, PROMOCIÓN DEL DESARROLLO Y DIFUSIÓN CULTURAL.
EJE:	01-OAXACA INCLUYENTE CON EL DESARROLLO SOCIAL
TEMA:	01-EDUCACIÓN
OBJETIVO:	12-IMPULSAR EL DESARROLLO TECNOLÓGICO, CIENTÍFICO Y LA INNOVACIÓN HACIA EL APROVECHAMIENTO PRODUCTIVO DE LAS POTENCIALIDADES DE LAS DISTINTAS REGIONES DEL ESTADO.
ESTRATEGIA:	05-IMPULSAR LA INVESTIGACIÓN CIENTÍFICA Y TECNOLÓGICA DE ALTO IMPACTO EN LOS SECTORES ESTRATÉGICOS EN LAS REGIONES DEL ESTADO.
LÍNEAS DE ACCIÓN:	02-IMPULSAR EL DESARROLLO DE PROYECTOS Y PRODUCTOS DE INVESTIGACIÓN CIENTÍFICA CON INVERSIÓN PÚBLICO-PRIVADA EN MATERIA DE ENERGÍAS RENOVABLES, RECURSOS HÍDRICOS, AGROPECUARIO, FORESTAL, BIODIVERSIDAD Y MEDIO AMBIENTE, ENTRE ALGUNOS, QUE PERMITIRÁN DETONAR LA COMPETITIVIDAD DEL ESTADO.
UE:	001-UNIVERSIDAD DEL ISTMO

MATRÍZ DE INDICADORES PARA RESULTADOS:

FIN:	CONTRIBUIR EN EL IMPULSO DEL DESARROLLO TECNOLÓGICO, CIENTÍFICO Y LA INNOVACIÓN HACIA AL APROVECHAMIENTO PRODUCTIVO DE LAS POTENCIALIDADES DE LAS DISTINTAS REGIONES DEL ESTADO.
PROPÓSITO:	INCREMENTO DE LA PRODUCCIÓN CIENTÍFICA Y TECNOLÓGICA DEL ESTADO DE OAXACA
COMPONENTE:	841-INVESTIGACIÓN CIENTÍFICA Y TECNOLÓGICA GENERADA
ACTIVIDAD:	1932-DESARROLLAR PROYECTO DE INVESTIGACIÓN

ESTRUCTURA PROGRAMATICA

PROGRAMA	SUBPROGRAMA	PROYECTO	OBRA/ACTIVIDAD
104-FOMENTO AL DESARROLLO DE LA CIENCIA, LA TECNOLOGÍA Y LA INNOVACIÓN	04-GENERACIÓN DE INVESTIGACIÓN CIENTÍFICA Y TECNOLÓGICA	000-- -	001-DESARROLLO DE PROYECTOS DE INVESTIGACION EN EL ISTMO

POBLACIÓN O ÁREA DE ENFOQUE POTENCIAL	ATRIBUTO DE LA POBLACIÓN O ÁREA DE ENFOQUE:	PRODUCCIÓN CIENTÍFICA Y TECNOLÓGICA	HOMBRES:	0	MUJERES:	0	TOTAL:	4132148

PRESUPUESTO ANUAL

Aprobado	Ampliación	Reducción	Modificado	EJERCIDO T1	EJERCIDO T2	EJERCIDO T3	EJERCIDO T4
				7,855,152.64	8,992,315.94	9,234,513.80	0.00
30,531,636.91	257,727.10	346,342.73	30,443,021.28	TOTAL EJERCIDO AL TRIMESTRE VIGENTE			26,081,982.38

PRESUPUESTO TRIMESTRAL DE LA ACTIVIDAD

Aprobado	Modificado	Comprometido	Devengado	Ejercido	% de Ejercido Vs. Modificado
10,159,126.42	10,628,392.35	9,234,513.80	9,234,513.80	9,234,513.80	86.89

DATOS DEL INDICADOR

Nombre :	PORCENTAJE DE PROYECTOS DE INVESTIGACIÓN REALIZADOS	Número de indicador :	255
Definición :	MIDE EL PORCENTAJE DE PROYECTOS DE INVESTIGACIÓN REALIZADOS, RESPECTO AL PROGRAMADO		
Método de Cálculo :	(NÚMERO DE PROYECTOS DE INVESTIGACIÓN REALIZADOS/ NÚMERO DE PROYECTOS DE INVESTIGACIÓN PROGRAMADOS)*100		

Tipo	Dimensión	Frecuencia de Medición	Forma de cálculo del indicador	Tipo de Valor	Sentido Esperado
GESTIÓN	EFICACIA	TRIMESTRAL	PORCENTAJE	FLUJO	ASCENDENTE

MEDIOS DE VERIFICACIÓN / FUENTE INFORMACIÓN	SUPUESTO
INFORME DE RESULTADOS EMITIDO POR VICE-RECTORIA ACADÉMICA VERIFICABLE EN LA PAGINA ELECTRÓNICA: WWW.UNISTMO.EDU.MX/AVANCE_MIR_2022	LOS INVESTIGADORES CUENTAN CON RECURSOS MATERIALES, FINANCIEROS, TECNOLÓGICOS, HUMANOS Y CONDICIONES PARA DESARROLLAR LOS PROYECTOS DE INVESTIGACIÓN.

DATOS DE LA META

Definición de la variable Meta:	1 - NÚMERO DE PROYECTOS DE INVESTIGACIÓN REALIZADOS
Unidad de medida:	25 - NÚMERO

LÍNEA BASE				VALOR PROGRAMADO ANUAL			
AÑO	2017	VALOR	6.00	AÑO	2022	VALOR	8.00

AVANCE TRIMESTRAL OBRA/ACTIVIDAD

METAS	1er.TRIMESTRE	2o.TRIMESTRE	3er.TRIMESTRE	4o.TRIMESTRE	CUMPLIMIENTO DE METAS	
PROGRAMACIÓN INICIAL	0.00	2.00	2.00	4.00	T1+T2+T3+T4	8.00
PROGRAMACIÓN ACTUALIZADA	0.00	2.00	2.00		T1+T2+T3+T4	4.00
METAS ALCANZADAS	2.00	1.00	1.00	0.00	T1+T2+T3+T4	4.00
PORCENTAJE ALCANZADO TRIMESTRAL	0.00	50.00	50.00	0.00	PORCENTAJE ALCANZADO ANUAL	50.00

PORCENTAJE DE CUMPLIMIENTO ALCANZADO EN EL TRIMESTRE: 50.00 %

JEFE ADMINISTRATIVO

M. A. OSCAR CORTÉS OLIVARES

VICE-RECTOR DE ADMINISTRACION

TITULAR DE LA DEPENDENCIA/ENTIDAD

DR. MODESTO SEARA VAZQUEZ

RECTOR

REPORTE DE AVANCE DE GESTIÓN
UR 547 - UNIVERSIDAD DEL ISTMO
TERCER TRIMESTRE 2022

Gobierno del Estado

UE: 001-UNIVERSIDAD DEL ISTMO

ESTRUCTURA PROGRAMATICA									
PROGRAMA		SUBPROGRAMA	PROYECTO				OBRA/ACTIVIDAD		
104-FOMENTO AL DESARROLLO DE LA CIENCIA, LA TECNOLOGÍA Y LA INNOVACIÓN		04-GENERACIÓN DE INVESTIGACIÓN CIENTÍFICA Y TECNOLÓGICA	000-- -				002-ANEXO DE EJECUCIÓN AL CONVENIO MARCO DE COOPERACIÓN ACADÉMICA DEL PROGRAMA PARA EL DESARROLLO PROFESIONAL DOCENTE, PARA EL TIPO SUPERIOR (PRODEP).		
POBLACIÓN O ÁREA DE ENFOQUE POTENCIAL	ATRIBUTO DE LA POBLACIÓN O ÁREA DE ENFOQUE:	PRODUCCIÓN CIENTÍFICA Y TECNOLÓGICA	HOMBRES:	0	MUJERES:	0	TOTAL:	4132148	

PRESUPUESTO ANUAL							
Aprobado	Ampliación	Reducción	Modificado	EJERCIDO T1	EJERCIDO T2	EJERCIDO T3	EJERCIDO T4
				0.00	0.00	0.00	0.00
0.00	875,372.36	431,536.18	443,836.18	TOTAL EJERCIDO AL TRIMESTRE VIGENTE			0.00

PRESUPUESTO TRIMESTRAL DE LA ACTIVIDAD					
Aprobado	Modificado	Comprometido	Devengado	Ejercido	% de Ejercido Vs. Modificado
0.00	443,836.18	0.00	0.00	0.00	0.00

DATOS DEL INDICADOR			
Nombre :	PORCENTAJE DE PROYECTOS DE INVESTIGACIÓN REALIZADOS	Número de indicador :	255
Definición :	MIDE EL PORCENTAJE DE PROYECTOS DE INVESTIGACIÓN REALIZADOS, RESPECTO AL PROGRAMADO		
Método de Cálculo :	(NÚMERO DE PROYECTOS DE INVESTIGACIÓN REALIZADOS/ NÚMERO DE PROYECTOS DE INVESTIGACIÓN PROGRAMADOS)*100		

Tipo	Dimensión	Frecuencia de Medición	Forma de cálculo del indicador	Tipo de Valor	Sentido Esperado
GESTIÓN	EFICACIA	TRIMESTRAL	PORCENTAJE	FLUJO	ASCENDENTE

MEDIOS DE VERIFICACIÓN / FUENTE INFORMACIÓN	SUPUESTO
INFORME DE RESULTADOS EMITIDO POR VICE-RECTORIA ACADÉMICA VERIFICABLE EN LA PAGINA ELECTRÓNICA: WWW.UNISTMO.EDU.MX/AVANCE_MIR_2022	LOS INVESTIGADORES CUENTAN CON RECURSOS MATERIALES, FINANCIEROS, TECNOLÓGICOS, HUMANOS Y CONDICIONES PARA DESARROLLAR LOS PROYECTOS DE INVESTIGACIÓN.

DATOS DE LA META	
Definición de la variable Meta:	1 - NÚMERO DE PROYECTOS DE INVESTIGACIÓN REALIZADOS
Unidad de medida:	25 - NÚMERO

LÍNEA BASE				VALOR PROGRAMADO ANUAL			
AÑO	2017	VALOR	6.00	AÑO	2022	VALOR	1.00

AVANCE TRIMESTRAL OBRA/ACTIVIDAD

METAS	1er.TRIMESTRE	2o.TRIMESTRE	3er.TRIMESTRE	4o.TRIMESTRE	CUMPLIMIENTO DE METAS	
PROGRAMACIÓN INICIAL	1.00	0.00	0.00	0.00	T1+T2+T3+T4	1.00
PROGRAMACIÓN ACTUALIZADA	1.00	0.00	0.00		T1+T2+T3+T4	1.00
METAS ALCANZADAS	1.00	0.00	0.00	0.00	T1+T2+T3+T4	1.00
PORCENTAJE ALCANZADO TRIMESTRAL	100.00	0.00	0.00	0.00	PORCENTAJE ALCANZADO ANUAL	100.00

PORCENTAJE DE CUMPLIMIENTO ALCANZADO EN EL TRIMESTRE: 0 %

JEFE ADMINISTRATIVO

M. A. OSCAR CORTÉS OLIVARES

VICE-RECTOR DE ADMINISTRACION

TITULAR DE LA DEPENDENCIA/ENTIDAD

DR. MODESTO SEARA VAZQUEZ

RECTOR

REPORTE DE AVANCE DE GESTIÓN
UR 547 - UNIVERSIDAD DEL ISTMO
TERCER TRIMESTRE 2022

Gobierno del Estado

ALINEACIÓN PED:		MATRÍZ DE INDICADORES PARA RESULTADOS:	
EJE:	01-OAXACA INCLUYENTE CON EL DESARROLLO SOCIAL	FIN:	CONTRIBUIR A UNA EDUCACIÓN SUPERIOR ACCESIBLE Y CON EQUIDAD
TEMA:	01-EDUCACIÓN		
OBJETIVO:	09-AMPLIAR Y DIVERSIFICAR LA OFERTA DE EDUCACIÓN SUPERIOR EN OAXACA PARA ATENDER LA DEMANDA DE MANERA ACCESIBLE Y CON EQUIDAD.	PROPÓSITO:	INSTITUCIONES DE EDUCACIÓN SUPERIOR EN EL ESTADO DE OAXACA VINCULADOS EN EL SECTOR PRODUCTIVO Y SOCIAL
ESTRATEGIA:	02-PROMOVER LA PARTICIPACIÓN DE LAS INSTITUCIONES PÚBLICAS DE EDUCACIÓN SUPERIOR EN UN PROGRAMA PARA LA AMPLIACIÓN Y MEJORA DE LA INFRAESTRUCTURA FÍSICA Y EL EQUIPAMIENTO.	COMPONENTE:	433-ESPACIO EDUCATIVO EN EL NIVEL SUPERIOR CONSTRUIDO
LÍNEAS DE ACCIÓN:	02-GESTIONAR RECURSOS DE LA FEDERACIÓN Y DEL GOBIERNO DEL ESTADO PARA PROYECTOS DE INVERSIÓN, ENTRE ELLOS LOS DE FONDOS CONCURSABLES, CON LA FINALIDAD DE AMPLIAR LA INFRAESTRUCTURA EDUCATIVA EN PROGRAMAS DE ALTA PERTINENCIA.	ACTIVIDAD:	148-CONSTRUIR ESPACIO EDUCATIVO
UE:	001-UNIVERSIDAD DEL ISTMO		

ESTRUCTURA PROGRAMATICA									
PROGRAMA		SUBPROGRAMA	PROYECTO				OBRA/ACTIVIDAD		
127-INCREMENTO DE LA OFERTA EDUCATIVA SUPERIOR		01-CONSTRUCCIÓN DE ESPACIOS EDUCATIVOS DE NIVEL SUPERIOR	003-CONSTRUCCION DE UN EDIFICIO PARA POSGRADO EN LA UNIVERSIDAD DEL ISTMO CAMPUS TEHUANTEPEC.				001-CONSTRUCCIÓN DE UN EDIFICIO PARA POSGRADO EN LA UNIVERSIDAD DEL ISTMO CAMPUS TEHUANTEPEC.		
POBLACIÓN O ÁREA DE ENFOQUE POTENCIAL	ATRIBUTO DE LA POBLACIÓN O ÁREA DE ENFOQUE:	INSTITUCIÓN DE EDUCACIÓN SUPERIOR	HOMBRES:	0	MUJERES:	0	TOTAL:	40	

PRESUPUESTO ANUAL							
Aprobado	Ampliación	Reducción	Modificado	EJERCIDO T1	EJERCIDO T2	EJERCIDO T3	EJERCIDO T4
				0.00	0.00	139,244.63	0.00
0.00	11,779,668.00	0.00	11,779,668.00	TOTAL EJERCIDO AL TRIMESTRE VIGENTE			139,244.63

PRESUPUESTO TRIMESTRAL DE LA ACTIVIDAD					
Aprobado	Modificado	Comprometido	Devengado	Ejercido	% de Ejercido Vs. Modificado
0.00	3,533,900.40	10,914,260.04	139,244.63	139,244.63	3.94

DATOS DEL INDICADOR			
Nombre :	PORCENTAJE DE METROS CUADRADOS CONSTRUIDOS	Número de indicador :	1430
Definición :	MIDE EL PORCENTAJE DE METROS CUADRADOS CONSTRUIDOS, RESPECTO AL TOTAL DE METROS PROGRAMADOS		
Método de Cálculo :	(METROS CUADRADOS CONSTRUIDOS/ METROS CUADRADOS PROGRAMADOS A CONSTRUIR) * 100		

Tipo	Dimensión	Frecuencia de Medición	Forma de cálculo del indicador	Tipo de Valor	Sentido Esperado
GESTIÓN	EFICACIA	TRIMESTRAL	PORCENTAJE	FLUJO	ASCENDENTE

MEDIOS DE VERIFICACIÓN / FUENTE INFORMACIÓN	SUPUESTO
ACTA ENTREGA-RECEPCIÓN RESGUARDADA POR VICE-RECTORÍA DE ADMINISTRACIÓN, VERIFICABLE EN LA PÁGINA ELECTRÓNICA: WWW.UNISTMO.EDU.MX/AVANCE_MIR_2022	LA GESTION DE LOS RECURSOS SE REALIZA EN TIEMPO Y FORMA.

DATOS DE LA META	
Definición de la variable Meta:	1 - METROS CUADRADOS CONSTRUIDOS
Unidad de medida:	15 - METRO CUADRADO

LÍNEA BASE				VALOR PROGRAMADO ANUAL			
AÑO	2017	VALOR	746.66	AÑO	2022	VALOR	1,172.66

AVANCE TRIMESTRAL OBRA/ACTIVIDAD						
METAS	1er.TRIMESTRE	2o.TRIMESTRE	3er.TRIMESTRE	4o.TRIMESTRE	CUMPLIMIENTO DE METAS	
PROGRAMACIÓN INICIAL	0.00	0.00	351.80	820.86	T1+T2+T3+T4	1,172.66
PROGRAMACIÓN ACTUALIZADA	0.00	0.00	351.80		T1+T2+T3+T4	351.80
METAS ALCANZADAS	0.00	0.00	175.90	0.00	T1+T2+T3+T4	175.90
PORCENTAJE ALCANZADO TRIMESTRAL	0.00	0.00	50.00	0.00	PORCENTAJE ALCANZADO ANUAL	15.00

PORCENTAJE DE CUMPLIMIENTO ALCANZADO EN EL TRIMESTRE: 50.00 %

JEFE ADMINISTRATIVO

M. A. OSCAR CORTÉS OLIVARES

VICE-RECTOR DE ADMINISTRACION

TITULAR DE LA DEPENDENCIA/ENTIDAD

DR. MODESTO SEARA VAZQUEZ

RECTOR

REPORTE DE AVANCE DE GESTIÓN
UR 547 - UNIVERSIDAD DEL ISTMO
TERCER TRIMESTRE 2022

Gobierno del Estado

ALINEACIÓN PED:		**MATRÍZ DE INDICADORES PARA RESULTADOS:**	
ESTRATEGIA:	02-PROMOVER LA PARTICIPACIÓN DE LAS INSTITUCIONES PÚBLICAS DE EDUCACIÓN SUPERIOR EN UN PROGRAMA PARA LA AMPLIACIÓN Y MEJORA DE LA INFRAESTRUCTURA FÍSICA Y EL EQUIPAMIENTO.	**COMPONENTE:**	435-ESPACIO EDUCATIVO EN EL NIVEL SUPERIOR REPARADO
LÍNEAS DE ACCIÓN:	01-REALIZAR Y ACTUALIZAR DE MANERA PERMANENTE EL DIAGNÓSTICO DEL REZAGO EN CONSTRUCCIÓN Y EQUIPAMIENTO PARA LA GESTIÓN DE RECURSOS FEDERALES Y ESTATALES.	**ACTIVIDAD:**	152-REPARAR ESPACIO EDUCATIVO
UE:	001-UNIVERSIDAD DEL ISTMO		

ESTRUCTURA PROGRAMATICA									
PROGRAMA		**SUBPROGRAMA**	**PROYECTO**			**OBRA/ACTIVIDAD**			
127-INCREMENTO DE LA OFERTA EDUCATIVA SUPERIOR		02-REPARACIÓN DE ESPACIOS EDUCATIVOS DE NIVEL SUPERIOR	002-REPARACIÓN DE EDIFICIOS DE LABORATORIO DE CÓMPUTO Y SALA DE AUTOACCESO EN LA UNIVERSIDAD DEL ISTMO CAMPUS JUCHITAN.			001-REPARACIÓN DE EDIFICIOS DE LABORATORIO DE CÓMPUTO Y SALA DE AUTOACCESO EN LA UNIVERSIDAD DEL ISTMO CAMPUS JUCHITÁN.			
POBLACIÓN O ÁREA DE ENFOQUE POTENCIAL	**ATRIBUTO DE LA POBLACIÓN O ÁREA DE ENFOQUE:**	**INSTITUCIÓN DE EDUCACIÓN SUPERIOR**	**HOMBRES:**	**0**	**MUJERES:**	**0**	**TOTAL:**	**40**	

PRESUPUESTO ANUAL							
Aprobado	**Ampliación**	**Reducción**	**Modificado**	**EJERCIDO T1**	**EJERCIDO T2**	**EJERCIDO T3**	**EJERCIDO T4**
				0.00	0.00	0.00	0.00
0.00	3,350,336.00	0.00	3,350,336.00	TOTAL EJERCIDO AL TRIMESTRE VIGENTE			0.00

PRESUPUESTO TRIMESTRAL DE LA ACTIVIDAD					
Aprobado	**Modificado**	**Comprometido**	**Devengado**	**Ejercido**	**% de Ejercido Vs. Modificado**
0.00	1,507,651.20	0.00	0.00	0.00	0.00

DATOS DEL INDICADOR			
Nombre :	PORCENTAJE DE METROS CUADRADOS REPARADOS	**Número de indicador :**	1310
Definición :	MIDE EL PORCENTAJE DE METROS CUADRADOS REPARADOS, RESPECTO AL TOTAL DE METROS PROGRAMADOS		
Método de Cálculo :	(METROS CUADRADOS REPARADOS/ TOTAL DE METROS CUADRADOS PROGRAMADOS)*100		

Tipo	**Dimensión**	**Frecuencia de Medición**	**Forma de cálculo del indicador**	**Tipo de Valor**	**Sentido Esperado**
GESTIÓN	EFICACIA	TRIMESTRAL	PORCENTAJE	FLUJO	ASCENDENTE

MEDIOS DE VERIFICACIÓN / FUENTE INFORMACIÓN	**SUPUESTO**
ACTA ENTREGA RECEPCION RESGUARDADA POR VICE-RECTORIA DE ADMINISTRACION, VERIFICABLE EN LA PAGINA ELECTRONICA: WWW.UNISTMO.EDU.MX/AVANCE_MIR_2022	FENOMENOS NATURALES (SISMOS, HURACANES, LLUVIAS INTENSAS), SON ESTABLES Y SE CUENTA CON DISPONIBILIDAD PRESUPUESTAL.

DATOS DE LA META	
Definición de la variable Meta:	1 - METROS CUADRADOS REPARADOS
Unidad de medida:	15 - METRO CUADRADO

LÍNEA BASE				VALOR PROGRAMADO ANUAL			
AÑO	2019	**VALOR**	1,220.33	**AÑO**	2022	**VALOR**	322.24

AVANCE TRIMESTRAL OBRA/ACTIVIDAD						
METAS	**1er.TRIMESTRE**	**2o.TRIMESTRE**	**3er.TRIMESTRE**	**4o.TRIMESTRE**	**CUMPLIMIENTO DE METAS**	
PROGRAMACIÓN INICIAL	0.00	0.00	145.01	177.23	T1+T2+T3+T4	322.24
PROGRAMACIÓN ACTUALIZADA	0.00	0.00	145.01		T1+T2+T3+T4	145.01
METAS ALCANZADAS	0.00	0.00	0.00	0.00	T1+T2+T3+T4	0.00
PORCENTAJE ALCANZADO TRIMESTRAL	0.00	0.00	0.00	0.00	PORCENTAJE ALCANZADO ANUAL	0.00

PORCENTAJE DE CUMPLIMIENTO ALCANZADO EN EL TRIMESTRE: 0.00 %

JEFE ADMINISTRATIVO

M. A. OSCAR CORTÉS OLIVARES

VICE-RECTOR DE ADMINISTRACION

TITULAR DE LA DEPENDENCIA/ENTIDAD

DR. MODESTO SEARA VAZQUEZ

RECTOR

REPORTE DE AVANCE DE GESTIÓN
UR 547 - UNIVERSIDAD DEL ISTMO
TERCER TRIMESTRE 2022

Gobierno del Estado

ALINEACIÓN PED:		MATRÍZ DE INDICADORES PARA RESULTADOS:	
EJE:	01-OAXACA INCLUYENTE CON EL DESARROLLO SOCIAL	FIN:	CONTRIBUIR A LA AMPLIACIÓN DE LA MATRÍCULA DE EDUCACIÓN SUPERIOR
TEMA:	01-EDUCACIÓN		
OBJETIVO:	10-AMPLIAR LA MATRÍCULA DE EDUCACIÓN SUPERIOR PROMOVIENDO LA FORMACIÓN DE CAPITAL HUMANO DE ALTO NIVEL CON UNA EDUCACIÓN SUPERIOR DE CALIDAD Y PERTINENCIA PARA EL ESTADO.	PROPÓSITO:	EGRESADOS DE EDUCACIÓN MEDIA SUPERIOR Y DE LICENCIATURA CON SUFICIENTES POSIBILIDADES DE INGRESO, ATENCIÓN Y TERMINACIÓN DE ESTUDIOS
ESTRATEGIA:	02-PROMOVER MEJOR CALIDAD EN LOS COMPONENTES DEL PROCESO EDUCATIVO: DOCENTES, ESTUDIANTES, PLANES Y PROGRAMAS DE ESTUDIO.	COMPONENTE:	599-ACCIONES DE GESTIÓN PARA LA FORMACIÓN PROFESIONAL Y POSGRADO
LÍNEAS DE ACCIÓN:	01-IMPULSAR EN LAS IES LA FORMACIÓN Y ACTUALIZACIÓN PERMANENTE DEL PERSONAL DOCENTE CON PROGRAMAS CENTRADOS EN EL PROCESO DE ENSEÑANZA-APRENDIZAJE.	ACTIVIDAD:	2132-GESTIÓN ADMINISTRATIVA Y FINANCIERA
UE:	001-UNIVERSIDAD DEL ISTMO		

ESTRUCTURA PROGRAMATICA

PROGRAMA	SUBPROGRAMA	PROYECTO	OBRA/ACTIVIDAD
139-FORMACIÓN PROFESIONAL Y POSGRADO	00-- -	000-- -	001-GESTION, EJERCICIO Y SEGUIMIENTO DE LOS PROCESOS ADMINISTRATIVOS Y FINANCIEROS EN EL ISTMO.

POBLACIÓN O ÁREA DE ENFOQUE POTENCIAL	ATRIBUTO DE LA POBLACIÓN O ÁREA DE ENFOQUE:	HOMBRES:	MUJERES:	TOTAL:
EGRESADO DE EDUCACIÓN MEDIA SUPERIOR		24022	28150	52172

PRESUPUESTO ANUAL

Aprobado	Ampliación	Reducción	Modificado	EJERCIDO T1	EJERCIDO T2	EJERCIDO T3	EJERCIDO T4
8,529,855.56	1,112,886.28	1,114,886.28	8,527,855.56	2,300,460.18	2,555,134.03	2,694,328.58	0.00
				TOTAL EJERCIDO AL TRIMESTRE VIGENTE			7,549,922.79

PRESUPUESTO TRIMESTRAL DE LA ACTIVIDAD

Aprobado	Modificado	Comprometido	Devengado	Ejercido	% de Ejercido Vs. Modificado
2,768,923.52	2,813,714.03	2,694,328.58	2,694,328.58	2,694,328.58	95.76

DATOS DEL INDICADOR

Nombre :	PORCENTAJE DE GESTIONES ADMINISTRATIVAS Y FINANCIERAS REALIZADAS	Número de indicador :	2588
Definición :	MIDE EL PORCENTAJE DE GESTIONES ADMINISTRATIVAS Y FINANCIERAS REALIZADAS, RESPECTO A LO PROGRAMADO		
Método de Cálculo :	(NÚMERO DE GESTIONES ADMINISTRATIVAS Y FINANCIERAS REALIZADAS / NÚMERO DE GESTIONES ADMINISTRATIVAS Y FINANCIERAS PROGRAMADAS A REALIZAR)*100		

Tipo	Dimensión	Frecuencia de Medición	Forma de cálculo del indicador	Tipo de Valor	Sentido Esperado
GESTIÓN	EFICACIA	TRIMESTRAL	PORCENTAJE	FLUJO	ASCENDENTE

MEDIOS DE VERIFICACIÓN / FUENTE INFORMACIÓN	SUPUESTO
OFICIOS DE ENTREGA DE INFORMES MENSUALES Y TRIMESTRALES EMITIDOS PARA LA VICE-RECTORIA ADMINISTRATIVA, RESGUARDADOS POR DICHA INSTANCIA.	LAS CONDICIONES SOCIOECONÓMICAS Y SANITARIAS SE MANTIENEN ESTABLES Y POSIBILITAN EL CUMPLIMIENTO EN TIEMPO Y FORMA DE LOS COMPROMISOS.

DATOS DE LA META

Definición de la variable Meta:	1 - NÚMERO DE GESTIONES ADMINISTRATIVAS Y FINANCIERAS REALIZADAS
Unidad de medida:	25 - NÚMERO

LÍNEA BASE				VALOR PROGRAMADO ANUAL			
AÑO	2019	VALOR	52.00	AÑO	2022	VALOR	52.00

AVANCE TRIMESTRAL OBRA/ACTIVIDAD

METAS	1er.TRIMESTRE	2o.TRIMESTRE	3er.TRIMESTRE	4o.TRIMESTRE	CUMPLIMIENTO DE METAS	
PROGRAMACIÓN INICIAL	13.00	13.00	13.00	13.00	T1+T2+T3+T4	52.00
PROGRAMACIÓN ACTUALIZADA	13.00	13.00	13.00		T1+T2+T3+T4	39.00
METAS ALCANZADAS	13.00	13.00	13.00	0.00	T1+T2+T3+T4	39.00
PORCENTAJE ALCANZADO TRIMESTRAL	100.00	100.00	100.00	0.00	PORCENTAJE ALCANZADO ANUAL	75.00

PORCENTAJE DE CUMPLIMIENTO ALCANZADO EN EL TRIMESTRE: 100.00 %

JEFE ADMINISTRATIVO

M. A. OSCAR CORTÉS OLIVARES

VICE-RECTOR DE ADMINISTRACION

TITULAR DE LA DEPENDENCIA/ENTIDAD

DR. MODESTO SEARA VAZQUEZ

RECTOR

REPORTE DE AVANCE DE GESTIÓN
UR 547 - UNIVERSIDAD DEL ISTMO
TERCER TRIMESTRE 2022

Gobierno del Estado

ALINEACIÓN PED:		**MATRÍZ DE INDICADORES PARA RESULTADOS:**	
ESTRATEGIA:	02-PROMOVER MEJOR CALIDAD EN LOS COMPONENTES DEL PROCESO EDUCATIVO: DOCENTES, ESTUDIANTES, PLANES Y PROGRAMAS DE ESTUDIO.	**COMPONENTE:**	299-FORMACIÓN INTEGRAL A NIVEL SUPERIOR Y POSGRADO OTORGADO
LÍNEAS DE ACCIÓN:	03-PROMOVER UNA EDUCACIÓN INTEGRAL EN LAS Y LOS ESTUDIANTES DE EDUCACIÓN SUPERIOR PARA LA FORMACIÓN DE PROFESIONISTAS CON RESPONSABILIDAD SOCIAL.	**ACTIVIDAD:**	1912-OFRECER SERVICIO EDUCATIVO COMPLEMENTARIO
UE:	001-UNIVERSIDAD DEL ISTMO		

ESTRUCTURA PROGRAMATICA											
PROGRAMA		**SUBPROGRAMA**		**PROYECTO**				**OBRA/ACTIVIDAD**			
139-FORMACIÓN PROFESIONAL Y POSGRADO		01-OTORGAMIENTO DE FORMACIÓN INTEGRAL A NIVEL SUPERIOR Y POSGRADO		001-DESARROLLO DE COMPETENCIAS EN LA EVALUACIÓN DE IDEAS DE NEGOCIO AL PERSONAL DOCENTE Y ALUMNOS DE LA UNIVERSIDAD DEL ISTMO				001-CURSO VIRTUAL/PRESENCIAL PARA DESARROLLAR COMPETENCIAS EN EL PERSONAL DOCENTE Y ALUMNOS DE LA UNIVERSIDAD DEL ISTMO MEDIANTE UNA METODOLOGÍA QUE FACILITE LA EVALUACIÓN DE IDEAS DE NEGOCIO.			
POBLACIÓN O ÁREA DE ENFOQUE POTENCIAL	**ATRIBUTO DE LA POBLACIÓN O ÁREA DE ENFOQUE:**	EGRESADO DE EDUCACIÓN MEDIA SUPERIOR	**HOMBRES:**	24022	**MUJERES:**	28150	**TOTAL:**	52172			

PRESUPUESTO ANUAL							
Aprobado	**Ampliación**	**Reducción**	**Modificado**	**EJERCIDO T1**	**EJERCIDO T2**	**EJERCIDO T3**	**EJERCIDO T4**
0.00	4,975,200.00	0.00	4,975,200.00	0.00	0.00	4,975,200.00	0.00
				TOTAL EJERCIDO AL TRIMESTRE VIGENTE			4,975,200.00

PRESUPUESTO TRIMESTRAL DE LA ACTIVIDAD					
Aprobado	**Modificado**	**Comprometido**	**Devengado**	**Ejercido**	**% de Ejercido Vs. Modificado**
0.00	4,975,200.00	4,975,200.00	4,975,200.00	4,975,200.00	100.00

DATOS DEL INDICADOR			
Nombre :	PORCENTAJE DE SERVICIOS EDUCATIVOS COMPLEMENTARIOS REALIZADOS	**Número de indicador :**	2274
Definición :	MIDE EL PORCENTAJE DE SERVICIOS EDUCATIVOS COMPLEMENTARIOS REALIZADOS, RESPECTO AL PROGRAMADO		
Método de Cálculo :	(NÚMERO DE SERVICIOS EDUCATIVOS COMPLEMENTARIOS REALIZADOS/ NÚMERO DE SERVICIOS EDUCATIVOS COMPLEMENTARIOS PROGRAMADOS)*100		

Tipo	**Dimensión**	**Frecuencia de Medición**	**Forma de cálculo del indicador**	**Tipo de Valor**	**Sentido Esperado**
GESTIÓN	EFICACIA	TRIMESTRAL	PORCENTAJE	FLUJO	ASCENDENTE

MEDIOS DE VERIFICACIÓN / FUENTE INFORMACIÓN	**SUPUESTO**
REPORTES DE ASISTENCIA POR TIPO DE SERVICIO VALIDADOS POR LA VICE RECTORIA ACADEMICA. VERIFICABLE EN LA PAGINA ELECTRÓNICA http://www.unistmo.edu.mx/transparencia/Articulo_70/Fraccion_IV/2017	EXISTAN PROGRAMAS INSTITUCIONALES QUE BRINDAN CONDICIONES OPTIMAS PARA EL DESARROLLO DE ACTIVIDADES DOCENTES Y DE APOYO.

DATOS DE LA META	
Definición de la variable Meta:	1 - NÚMERO DE SERVICIOS EDUCATIVOS COMPLEMENTARIOS REALIZADOS
Unidad de medida:	25 - NÚMERO

LÍNEA BASE				**VALOR PROGRAMADO ANUAL**			
AÑO	2019	**VALOR**	1.00	**AÑO**	2022	**VALOR**	1.00

AVANCE TRIMESTRAL OBRA/ACTIVIDAD						
METAS	**1er.TRIMESTRE**	**2o.TRIMESTRE**	**3er.TRIMESTRE**	**4o.TRIMESTRE**	**CUMPLIMIENTO DE METAS**	
PROGRAMACIÓN INICIAL	0.00	0.00	0.00	1.00	T1+T2+T3+T4	1.00
PROGRAMACIÓN ACTUALIZADA	0.00	0.00	0.00		T1+T2+T3+T4	0.00
METAS ALCANZADAS	0.00	0.00	0.00	0.00	T1+T2+T3+T4	0.00
PORCENTAJE ALCANZADO TRIMESTRAL	0.00	0.00	0.00	0.00	PORCENTAJE ALCANZADO ANUAL	0.00

PORCENTAJE DE CUMPLIMIENTO ALCANZADO EN EL TRIMESTRE: 0 %

JEFE ADMINISTRATIVO

M. A. OSCAR CORTÉS OLIVARES

VICE-RECTOR DE ADMINISTRACION

TITULAR DE LA DEPENDENCIA/ENTIDAD

DR. MODESTO SEARA VAZQUEZ

RECTOR

REPORTE DE AVANCE DE GESTIÓN
UR 547 - UNIVERSIDAD DEL ISTMO
TERCER TRIMESTRE 2022

Gobierno del Estado

ALINEACIÓN PED:		**MATRÍZ DE INDICADORES PARA RESULTADOS:**	
ESTRATEGIA:	02-PROMOVER MEJOR CALIDAD EN LOS COMPONENTES DEL PROCESO EDUCATIVO: DOCENTES, ESTUDIANTES, PLANES Y PROGRAMAS DE ESTUDIO.	**COMPONENTE:**	299-FORMACIÓN INTEGRAL A NIVEL SUPERIOR Y POSGRADO OTORGADO
LÍNEAS DE ACCIÓN:	03-PROMOVER UNA EDUCACIÓN INTEGRAL EN LAS Y LOS ESTUDIANTES DE EDUCACIÓN SUPERIOR PARA LA FORMACIÓN DE PROFESIONISTAS CON RESPONSABILIDAD SOCIAL.	**ACTIVIDAD:**	182-IMPARTIR HORA CLASE
UE:	001-UNIVERSIDAD DEL ISTMO		

ESTRUCTURA PROGRAMATICA

PROGRAMA	SUBPROGRAMA	PROYECTO	OBRA/ACTIVIDAD
139-FORMACIÓN PROFESIONAL Y POSGRADO	01-OTORGAMIENTO DE FORMACION INTEGRAL A NIVEL SUPERIOR Y POSGRADO	000-- -	001-IMPARTIR HORAS CLASES EN EL ISTMO

POBLACIÓN O ÁREA DE ENFOQUE POTENCIAL	ATRIBUTO DE LA POBLACIÓN O ÁREA DE ENFOQUE:	HOMBRES:	MUJERES:	TOTAL:
EGRESADO DE EDUCACIÓN MEDIA SUPERIOR		24022	28150	52172

PRESUPUESTO ANUAL

Aprobado	Ampliación	Reducción	Modificado	EJERCIDO T1	EJERCIDO T2	EJERCIDO T3	EJERCIDO T4
				10,324,442.47	11,327,268.79	12,179,536.38	0.00
36,810,524.34	1,092,053.40	844,959.53	37,057,618.21	TOTAL EJERCIDO AL TRIMESTRE VIGENTE			33,831,247.64

PRESUPUESTO TRIMESTRAL DE LA ACTIVIDAD

Aprobado	Modificado	Comprometido	Devengado	Ejercido	% de Ejercido Vs. Modificado
12,535,090.85	13,895,580.32	12,179,536.38	12,179,536.38	12,179,536.38	87.65

DATOS DEL INDICADOR

Nombre :	PORCENTAJE DE HORAS CLASE IMPARTIDAS	**Número de indicador :**	168
Definición :	MIDE EL PORCENTAJE DE HORAS CLASE IMPARTIDAS CON RESPECTO A LAS HORAS CLASE PROGRAMADAS		
Método de Cálculo :	(NÚMERO DE HORAS CLASE IMPARTIDAS/ NÚMERO DE HORAS CLASE PROGRAMADAS)*100		

Tipo	Dimensión	Frecuencia de Medición	Forma de cálculo del indicador	Tipo de Valor	Sentido Esperado
GESTIÓN	EFICACIA	TRIMESTRAL	PORCENTAJE	FLUJO	ASCENDENTE

MEDIOS DE VERIFICACIÓN / FUENTE INFORMACIÓN	SUPUESTO
REPORTE PARCIAL DE HORAS CLASE, VALIDADO Y RESGUARDADO POR LA VICE-RECTORÍA ACADÉMICA, SE ACTUALIZA TRIMESTRALMENTE Y VERIFICABLE EN LA PÁGINA ELECTRÓNICA: WWW.UNISTMO.EDU.MX/AVANCE_MIR_2022	EXISTEN PROGRAMAS INSTITUCIONALES Y DE APOYO QUE BRINDAN CONDICIONES OPTIMAS PARA EL DESARROLLO DE ACTIVIDADES DOCENTES Y DE APOYO A LOS ESTUDIANTES

DATOS DE LA META

Definición de la variable Meta:	1 - NÚMERO DE HORAS CLASE IMPARTIDAS
Unidad de medida:	25 - NÚMERO

LÍNEA BASE				VALOR PROGRAMADO ANUAL			
AÑO	2018	VALOR	54,816.00	AÑO	2022	VALOR	56,915.00

AVANCE TRIMESTRAL OBRA/ACTIVIDAD

METAS	1er.TRIMESTRE	2o.TRIMESTRE	3er.TRIMESTRE	4o.TRIMESTRE	CUMPLIMIENTO DE METAS	
PROGRAMACIÓN INICIAL	14,760.00	19,443.00	4,679.00	18,033.00	T1+T2+T3+T4	56,915.00
PROGRAMACIÓN ACTUALIZADA	14,760.00	19,443.00	4,679.00		T1+T2+T3+T4	38,882.00
METAS ALCANZADAS	14,760.00	19,443.00	4,679.00	0.00	T1+T2+T3+T4	38,882.00
PORCENTAJE ALCANZADO TRIMESTRAL	100.00	100.00	100.00	0.00	PORCENTAJE ALCANZADO ANUAL	68.32

PORCENTAJE DE CUMPLIMIENTO ALCANZADO EN EL TRIMESTRE: 100.00 %

JEFE ADMINISTRATIVO

M. A. OSCAR CORTÉS OLIVARES

VICE-RECTOR DE ADMINISTRACION

TITULAR DE LA DEPENDENCIA/ENTIDAD

DR. MODESTO SEARA VAZQUEZ

RECTOR

REPORTE DE AVANCE DE GESTIÓN
UR 547 - UNIVERSIDAD DEL ISTMO
TERCER TRIMESTRE 2022

Gobierno del Estado

ALINEACIÓN PED:		MATRÍZ DE INDICADORES PARA RESULTADOS:	
ESTRATEGIA:	01-OPERAR DE MANERA CONJUNTA ENTRE LAS IES Y LOS SUBSISTEMAS DE EDUCACIÓN MEDIA SUPERIOR UN MODELO PARA QUE LAS Y LOS EGRESADOS DEL BACHILLERATO CONTINÚEN LA EDUCACIÓN SUPERIOR.	COMPONENTE:	299-FORMACIÓN INTEGRAL A NIVEL SUPERIOR Y POSGRADO OTORGADO
LÍNEAS DE ACCIÓN:	03-AMPLIAR LOS PROGRAMAS DE TUTORÍAS Y ASESORÍAS ACADÉMICAS PARA APOYAR AL ESTUDIANTADO CON BAJO RENDIMIENTO ACADÉMICO.	ACTIVIDAD:	1912-OFRECER SERVICIO EDUCATIVO COMPLEMENTARIO
UE:	001-UNIVERSIDAD DEL ISTMO		

ESTRUCTURA PROGRAMATICA

PROGRAMA	SUBPROGRAMA	PROYECTO	OBRA/ACTIVIDAD
139-FORMACIÓN PROFESIONAL Y POSGRADO	01-OTORGAMIENTO DE FORMACION INTEGRAL A NIVEL SUPERIOR Y POSGRADO	000-- -	002-OFRECER SERVICIOS EDUCATIVOS COMPLEMENTARIOS EN EL ISTMO.

POBLACIÓN O ÁREA DE ENFOQUE POTENCIAL	ATRIBUTO DE LA POBLACIÓN O ÁREA DE ENFOQUE:	EGRESADO DE EDUCACIÓN MEDIA SUPERIOR	HOMBRES:	24022	MUJERES:	28150	TOTAL:	52172

PRESUPUESTO ANUAL

Aprobado	Ampliación	Reducción	Modificado	EJERCIDO T1	EJERCIDO T2	EJERCIDO T3	EJERCIDO T4
				424,856.35	783,955.25	767,957.48	0.00
3,126,725.86	452,730.15	452,730.15	3,126,725.86	TOTAL EJERCIDO AL TRIMESTRE VIGENTE			1,976,769.08

PRESUPUESTO TRIMESTRAL DE LA ACTIVIDAD

Aprobado	Modificado	Comprometido	Devengado	Ejercido	% de Ejercido Vs. Modificado
868,460.62	825,571.72	767,957.48	767,957.48	767,957.48	93.02

DATOS DEL INDICADOR

Nombre :	PORCENTAJE DE JORNADAS ACADÉMICAS REALIZADAS	Número de indicador :	172
Definición :	MIDE EL PORCENTAJE DE JORNADAS ACADÉMICAS REALIZADAS CONTRA EL NÚMERO DE JORNADAS ACADÉMICAS PROGRAMADAS		
Método de Cálculo :	(NÚMERO DE JORNADAS ACADÉMICAS REALIZADAS/ NÚMERO DE JORNADAS ACADÉMICAS PROGRAMADAS)*100		

Tipo	Dimensión	Frecuencia de Medición	Forma de cálculo del indicador	Tipo de Valor	Sentido Esperado
GESTIÓN	EFICACIA	TRIMESTRAL	PORCENTAJE	FLUJO	ASCENDENTE

MEDIOS DE VERIFICACIÓN / FUENTE INFORMACIÓN	SUPUESTO
REPORTES DE ASISTENCIA POR TIPO DE SERVICIO VALIDADOS POR LA VICE RECTORÍA ACADÉMICA. VERIFICABLE EN LA PÁGINA ELECTRÓNICA http://www.unistmo.edu.mx/transparencia/Articulo_70/Fraccion_IV/2017	EXISTAN PROGRAMAS INSTITUCIONALES QUE BRINDAN CONDICIONES OPTIMAS PARA EL DESARROLLO DE ACTIVIDADES DOCENTES Y DE APOYO.

DATOS DE LA META

Definición de la variable Meta:	1 - NÚMERO DE JORNADAS ACADÉMICAS REALIZADAS
Unidad de medida:	25 - NÚMERO

LÍNEA BASE				VALOR PROGRAMADO ANUAL			
AÑO	2019	VALOR	2.00	AÑO	2022	VALOR	4.00

AVANCE TRIMESTRAL OBRA/ACTIVIDAD

METAS	1er.TRIMESTRE	2o.TRIMESTRE	3er.TRIMESTRE	4o.TRIMESTRE	CUMPLIMIENTO DE METAS	
PROGRAMACIÓN INICIAL	0.00	1.00	1.00	2.00	T1+T2+T3+T4	4.00
PROGRAMACIÓN ACTUALIZADA	0.00	1.00	1.00		T1+T2+T3+T4	2.00
METAS ALCANZADAS	3.00	4.00	1.00	0.00	T1+T2+T3+T4	8.00
PORCENTAJE ALCANZADO TRIMESTRAL	0.00	400.00	100.00	0.00	PORCENTAJE ALCANZADO ANUAL	200.00

PORCENTAJE DE CUMPLIMIENTO ALCANZADO EN EL TRIMESTRE: 100.00 %

DATOS DEL INDICADOR

Nombre :	PORCENTAJE DE PROYECTOS EDUCATIVOS APOYADOS	Número de indicador :	2515
Definición :	MIDE EL PORCENTAJE DE PROYECTOS EDUCATIVOS APOYADOS, RESPECTO CON LOS PROGRAMADOS		
Método de Cálculo :	(NÚMERO DE PROYECTOS EDUCATIVOS APOYADOS / NÚMERO DE PROYECTOS EDUCATIVOS PROGRAMADOS) * 100		

Tipo	Dimensión	Frecuencia de Medición	Forma de cálculo del indicador	Tipo de Valor	Sentido Esperado
GESTIÓN	EFICACIA	TRIMESTRAL	PORCENTAJE	FLUJO	ASCENDENTE

MEDIOS DE VERIFICACIÓN / FUENTE INFORMACIÓN	SUPUESTO
REPORTES DE ASISTENCIA POR TIPO DE SERVICIO VALIDADOS POR LA VICE RECTORÍA ACADÉMICA. VERIFICABLE EN LA PÁGINA ELECTRÓNICA http://www.unistmo.edu.mx/transparencia/Articulo_70/Fraccion_IV/2017	EXISTAN PROGRAMAS INSTITUCIONALES QUE BRINDAN CONDICIONES OPTIMAS PARA EL DESARROLLO DE ACTIVIDADES DOCENTES Y DE APOYO.

JEFE ADMINISTRATIVO

M. A. OSCAR CORTÉS OLIVARES

VICE-RECTOR DE ADMINISTRACION

TITULAR DE LA DEPENDENCIA/ENTIDAD

DR. MODESTO SEARA VAZQUEZ

RECTOR

REPORTE DE AVANCE DE GESTIÓN
UR 547 - UNIVERSIDAD DEL ISTMO
TERCER TRIMESTRE 2022

Gobierno del Estado

DATOS DE LA META	
Definición de la variable Meta:	1 - NÚMERO DE PROYECTOS EDUCATIVOS APOYADOS
Unidad de medida:	25 - NÚMERO

LÍNEA BASE				VALOR PROGRAMADO ANUAL			
AÑO	2017	VALOR	1.00	AÑO	2022	VALOR	3.00

AVANCE TRIMESTRAL OBRA/ACTIVIDAD

METAS	1er.TRIMESTRE	2o.TRIMESTRE	3er.TRIMESTRE	4o.TRIMESTRE	CUMPLIMIENTO DE METAS	
PROGRAMACIÓN INICIAL	1.00	1.00	0.00	1.00	T1+T2+T3+T4	3.00
PROGRAMACIÓN ACTUALIZADA	1.00	1.00	0.00		T1+T2+T3+T4	2.00
METAS ALCANZADAS	1.00	1.00	0.00	0.00	T1+T2+T3+T4	2.00
PORCENTAJE ALCANZADO TRIMESTRAL	100.00	100.00	0.00	0.00	PORCENTAJE ALCANZADO ANUAL	66.67

PORCENTAJE DE CUMPLIMIENTO ALCANZADO EN EL TRIMESTRE: 0 %

DATOS DEL INDICADOR			
Nombre :	PORCENTAJE DE VIAJES DE PRACTICA REALIZADOS	Número de indicador :	2284
Definición :	MIDE EL PORCENTAJE DE VIAJES DE PRACTICA, RESPECTO AL PROGRAMADO		
Método de Cálculo :	(NÚMERO DE VIAJES DE PRACTICA REALIZADOS/ NÚMERO DE VIAJES DE PRACTICA PROGRAMADOS)*100		

Tipo	Dimensión	Frecuencia de Medición	Forma de cálculo del indicador	Tipo de Valor	Sentido Esperado
GESTIÓN	EFICACIA	TRIMESTRAL	PORCENTAJE	FLUJO	ASCENDENTE

MEDIOS DE VERIFICACIÓN / FUENTE INFORMACIÓN	SUPUESTO
REPORTES DE ASISTENCIA POR TIPO DE SERVICIO VALIDADOS POR LA VICE RECTORÍA ACADÉMICA. VERIFICABLE EN LA PÁGINA ELECTRÓNICA http://www.unistmo.edu.mx/transparencia/Articulo_70/Fraccion_IV/2017	EXISTAN PROGRAMAS INSTITUCIONALES QUE BRINDAN CONDICIONES ÓPTIMAS PARA EL DESARROLLO DE ACTIVIDADES DOCENTES Y DE APOYO.

DATOS DE LA META	
Definición de la variable Meta:	1 - NÚMERO DE VIAJES DE PRACTICA REALIZADOS
Unidad de medida:	25 - NÚMERO

LÍNEA BASE				VALOR PROGRAMADO ANUAL			
AÑO	2019	VALOR	6.00	AÑO	2022	VALOR	18.00

AVANCE TRIMESTRAL OBRA/ACTIVIDAD

METAS	1er.TRIMESTRE	2o.TRIMESTRE	3er.TRIMESTRE	4o.TRIMESTRE	CUMPLIMIENTO DE METAS	
PROGRAMACIÓN INICIAL	1.00	6.00	3.00	8.00	T1+T2+T3+T4	18.00
PROGRAMACIÓN ACTUALIZADA	1.00	6.00	0.00		T1+T2+T3+T4	7.00
METAS ALCANZADAS	0.00	1.00	0.00	0.00	T1+T2+T3+T4	1.00
PORCENTAJE ALCANZADO TRIMESTRAL	0.00	16.67	0.00	0.00	PORCENTAJE ALCANZADO ANUAL	6.67

PORCENTAJE DE CUMPLIMIENTO ALCANZADO EN EL TRIMESTRE: 0 %

DATOS DEL INDICADOR			
Nombre :	PORCENTAJE DE SERVICIOS EDUCATIVOS COMPLEMENTARIOS REALIZADOS	Número de indicador :	2274
Definición :	MIDE EL PORCENTAJE DE SERVICIOS EDUCATIVOS COMPLEMENTARIOS REALIZADOS, RESPECTO AL PROGRAMADO		
Método de Cálculo :	(NÚMERO DE SERVICIOS EDUCATIVOS COMPLEMENTARIOS REALIZADOS/ NÚMERO DE SERVICIOS EDUCATIVOS COMPLEMENTARIOS PROGRAMADOS)*100		

Tipo	Dimensión	Frecuencia de Medición	Forma de cálculo del indicador	Tipo de Valor	Sentido Esperado
GESTIÓN	EFICACIA	TRIMESTRAL	PORCENTAJE	FLUJO	ASCENDENTE

MEDIOS DE VERIFICACIÓN / FUENTE INFORMACIÓN	SUPUESTO
REPORTES DE ASISTENCIA POR TIPO DE SERVICIO VALIDADOS POR LA VICE RECTORÍA ACADÉMICA. VERIFICABLE EN LA PÁGINA ELECTRÓNICA http://www.unistmo.edu.mx/transparencia/Articulo_70/Fraccion_IV/2017	EXISTAN PROGRAMAS INSTITUCIONALES QUE BRINDAN CONDICIONES ÓPTIMAS PARA EL DESARROLLO DE ACTIVIDADES DOCENTES Y DE APOYO.

JEFE ADMINISTRATIVO

M. A. OSCAR CORTÉS OLIVARES

VICE-RECTOR DE ADMINISTRACION

TITULAR DE LA DEPENDENCIA/ENTIDAD

DR. MODESTO SEARA VAZQUEZ

RECTOR

REPORTE DE AVANCE DE GESTIÓN
UR 547 - UNIVERSIDAD DEL ISTMO
TERCER TRIMESTRE 2022

Gobierno del Estado

DATOS DE LA META							
Definición de la variable Meta:	1 - NÚMERO DE SERVICIOS EDUCATIVOS COMPLEMENTARIOS REALIZADOS						
Unidad de medida:	25 - NÚMERO						
LÍNEA BASE				VALOR PROGRAMADO ANUAL			
AÑO	2019	VALOR	1.00	AÑO	2022	VALOR	5.00

AVANCE TRIMESTRAL OBRA/ACTIVIDAD						
METAS	1er.TRIMESTRE	2o.TRIMESTRE	3er.TRIMESTRE	4o.TRIMESTRE	CUMPLIMIENTO DE METAS	
PROGRAMACIÓN INICIAL	1.00	2.00	1.00	1.00	T1+T2+T3+T4	5.00
PROGRAMACIÓN ACTUALIZADA	1.00	2.00	1.00		T1+T2+T3+T4	4.00
METAS ALCANZADAS	1.00	2.00	1.00	0.00	T1+T2+T3+T4	4.00
PORCENTAJE ALCANZADO TRIMESTRAL	100.00	100.00	100.00	0.00	PORCENTAJE ALCANZADO ANUAL	80.00

PORCENTAJE DE CUMPLIMIENTO ALCANZADO EN EL TRIMESTRE: 100.00 %

DATOS DEL INDICADOR					
Nombre :	PORCENTAJE DE BECAS ALIMENTARIAS OTORGADAS	Número de indicador :	2203		
Definición :	MIDE EL PORCENTAJE DE BECAS ALIMENTARIAS OTORGADAS, RESPECTO A LAS SOLICITADAS				
Método de Cálculo :	(NÚMERO DE BECAS ALIMENTARIAS OTORGADAS/ NÚMERO DE BECAS ALIMENTARIAS SOLICITADAS)*100				

Tipo	Dimensión	Frecuencia de Medición	Forma de cálculo del indicador	Tipo de Valor	Sentido Esperado
GESTIÓN	EFICACIA	TRIMESTRAL	PORCENTAJE	FLUJO	ASCENDENTE

MEDIOS DE VERIFICACIÓN / FUENTE INFORMACIÓN	SUPUESTO
REPORTES DE ASISTENCIA POR TIPO DE SERVICIO VALIDADOS POR LA VICE RECTORÍA ACADÉMICA. VERIFICABLE EN LA PÁGINA ELECTRÓNICA http://www.unistmo.edu.mx/transparencia/Articulo_70/Fraccion_IV/2017	EXISTAN PROGRAMAS INSTITUCIONALES QUE BRINDAN CONDICIONES ÓPTIMAS PARA EL DESARROLLO DE ACTIVIDADES DOCENTES Y DE APOYO.

DATOS DE LA META							
Definición de la variable Meta:	1 - NÚMERO DE BECAS ALIMENTARIAS OTORGADAS						
Unidad de medida:	25 - NÚMERO						
LÍNEA BASE				VALOR PROGRAMADO ANUAL			
AÑO	2019	VALOR	72.00	AÑO	2022	VALOR	72.00

AVANCE TRIMESTRAL OBRA/ACTIVIDAD						
METAS	1er.TRIMESTRE	2o.TRIMESTRE	3er.TRIMESTRE	4o.TRIMESTRE	CUMPLIMIENTO DE METAS	
PROGRAMACIÓN INICIAL	18.00	18.00	18.00	18.00	T1+T2+T3+T4	72.00
PROGRAMACIÓN ACTUALIZADA	18.00	18.00	18.00		T1+T2+T3+T4	54.00
METAS ALCANZADAS	18.00	18.00	18.00	0.00	T1+T2+T3+T4	54.00
PORCENTAJE ALCANZADO TRIMESTRAL	100.00	100.00	100.00	0.00	PORCENTAJE ALCANZADO ANUAL	75.00

PORCENTAJE DE CUMPLIMIENTO ALCANZADO EN EL TRIMESTRE: 100.00 %

JEFE ADMINISTRATIVO

M. A. OSCAR CORTÉS OLIVARES
VICE-RECTOR DE ADMINISTRACION

TITULAR DE LA DEPENDENCIA/ENTIDAD

DR. MODESTO SEARA VAZQUEZ
RECTOR

REPORTE DE AVANCE DE GESTIÓN
UR 547 - UNIVERSIDAD DEL ISTMO
TERCER TRIMESTRE 2022

Gobierno del Estado

ALINEACIÓN PED:		MATRÍZ DE INDICADORES PARA RESULTADOS:	
EJE:	01-OAXACA INCLUYENTE CON EL DESARROLLO SOCIAL	FIN:	CONTRIBUIR A LA PRESTACIÓN DE SERVICIOS DE INVESTIGACIÓN, TRANSFERENCIA DE CONOCIMIENTOS, PROMOCIÓN DEL DESARROLLO Y EDUCACIÓN CONTINUA.
TEMA:	01-EDUCACIÓN		
OBJETIVO:	11-PROMOVER LA VINCULACIÓN DEL SECTOR EDUCATIVO DE TIPO SUPERIOR CON EL SECTOR PRODUCTIVO Y SOCIAL, A FIN DE PRESTAR SERVICIOS DE INVESTIGACIÓN, TRANSFERENCIA DE CONOCIMIENTOS, PROMOCIÓN DEL DESARROLLO Y EDUCACIÓN CONTINUA.	PROPÓSITO:	INSTITUCIONES DE EDUCACIÓN SUPERIOR EN EL ESTADO DE OAXACA VINCULADOS EN EL SECTOR PRODUCTIVO Y SOCIAL
ESTRATEGIA:	01-PROMOVER LOS MECANISMOS PARA INCENTIVAR LA VINCULACIÓN ENTRE LAS IES Y LOS SECTORES PRODUCTIVO Y SOCIAL EN EL ESTADO DE OAXACA.	COMPONENTE:	334-SERVICIO SOCIAL Y CONSULTORÍA AL SECTOR PRODUCTIVO, SOCIAL Y GUBERNAMENTAL OTORGADA
LÍNEAS DE ACCIÓN:	01-PROMOVER CONJUNTAMENTE CON LAS IES PROGRAMAS DE RESIDENCIAS PROFESIONALES EN EMPRESAS Y DEPENDENCIAS.	ACTIVIDAD:	1921-OTORGAR SERVICIO DE CONSULTORÍA A TERCEROS
UE:	001-UNIVERSIDAD DEL ISTMO		

ESTRUCTURA PROGRAMATICA

PROGRAMA	SUBPROGRAMA	PROYECTO	OBRA/ACTIVIDAD
156-VINCULACIÓN DE LAS INSTITUCIONES DE NIVEL SUPERIOR CON EL SECTOR PRODUCTIVO Y SOCIAL.	01-OTORGAMIENTO DE SERVICIO SOCIAL Y CONSULTORÍA AL SECTOR PRODUCTIVO, SOCIAL Y GUBERNAMENTAL	000-- -	001-OTORGAR SERVICIOS DE CONSULTORIA A TERCEROS EN EL ISTMO.

POBLACIÓN O ÁREA DE ENFOQUE POTENCIAL	ATRIBUTO DE LA POBLACIÓN O ÁREA DE ENFOQUE:	INSTITUCIÓN DE EDUCACIÓN SUPERIOR	HOMBRES:	0	MUJERES:	0	TOTAL:	40

PRESUPUESTO ANUAL

Aprobado	Ampliación	Reducción	Modificado	EJERCIDO T1	EJERCIDO T2	EJERCIDO T3	EJERCIDO T4
				1,096,126.42	1,260,585.43	1,312,583.14	0.00
4,375,387.03	56,895.94	56,895.94	4,375,387.03	TOTAL EJERCIDO AL TRIMESTRE VIGENTE			3,669,294.99

PRESUPUESTO TRIMESTRAL DE LA ACTIVIDAD

Aprobado	Modificado	Comprometido	Devengado	Ejercido	% de Ejercido Vs. Modificado
1,476,246.62	1,559,611.26	1,312,583.14	1,312,583.14	1,312,583.14	84.16

DATOS DEL INDICADOR

Nombre :	PORCENTAJE DE SERVICIOS DE CONSULTORÍA OTORGADOS	Número de indicador :	222
Definición :	MIDE EL PORCENTAJE DE CONSULTORÍAS OTORGADAS RESPECTO DEL NÚMERO DE CONSULTORÍAS PROGRAMADAS		
Método de Cálculo :	(NÚMERO DE SERVICIOS DE CONSULTORÍA OTORGADOS / NÚMERO DE SERVICIOS DE CONSULTORÍA PROGRAMADOS)*100		

Tipo	Dimensión	Frecuencia de Medición	Forma de cálculo del indicador	Tipo de Valor	Sentido Esperado
GESTIÓN	EFICACIA	TRIMESTRAL	PORCENTAJE	FLUJO	ASCENDENTE

MEDIOS DE VERIFICACIÓN / FUENTE INFORMACIÓN	SUPUESTO
INFORME DE PROMOCIÓN DEL DESARROLLO, AVALADO Y RESGUARDADO POR LA VICE RECTORÍA ACADÉMICA, SE ACTUALIZA TRIMESTRALMENTE Y VERIFICABLE EN LA PÁGINA ELECTRÓNICA WWW.UNISTMO.EDU.MX/AVANCE_MIR_2022	EXISTE EL INTERÉS DE LOS BENEFICIARIOS Y FACILIDADES SOCIOECONÓMICAS QUE PERMITEN EL VINCULO CON LA INSTITUCIÓN.

DATOS DE LA META

Definición de la variable Meta:	1 - NÚMERO DE SERVICIOS DE CONSULTORÍA OTORGADOS
Unidad de medida:	25 - NÚMERO

LÍNEA BASE				VALOR PROGRAMADO ANUAL			
AÑO	2019	VALOR	3.00	AÑO	2022	VALOR	5.00

AVANCE TRIMESTRAL OBRA/ACTIVIDAD

METAS	1er.TRIMESTRE	2o.TRIMESTRE	3er.TRIMESTRE	4o.TRIMESTRE	CUMPLIMIENTO DE METAS	
PROGRAMACIÓN INICIAL	0.00	2.00	0.00	3.00	T1+T2+T3+T4	5.00
PROGRAMACIÓN ACTUALIZADA	0.00	2.00	0.00		T1+T2+T3+T4	2.00
METAS ALCANZADAS	0.00	2.00	0.00	0.00	T1+T2+T3+T4	2.00
PORCENTAJE ALCANZADO TRIMESTRAL	0.00	100.00	0.00	0.00	PORCENTAJE ALCANZADO ANUAL	40.00

PORCENTAJE DE CUMPLIMIENTO ALCANZADO EN EL TRIMESTRE: 0 %

JEFE ADMINISTRATIVO

M. A. OSCAR CORTÉS OLIVARES

VICE-RECTOR DE ADMINISTRACION

TITULAR DE LA DEPENDENCIA/ENTIDAD

DR. MODESTO SEARA VAZQUEZ

RECTOR

REPORTE DE AVANCE DE GESTIÓN
UR 547 - UNIVERSIDAD DEL ISTMO
TERCER TRIMESTRE 2022

Gobierno del Estado

ALINEACIÓN PED:		MATRÍZ DE INDICADORES PARA RESULTADOS:	
ESTRATEGIA:	01-PROMOVER LOS MECANISMOS PARA INCENTIVAR LA VINCULACIÓN ENTRE LAS IES Y LOS SECTORES PRODUCTIVO Y SOCIAL EN EL ESTADO DE OAXACA.	COMPONENTE:	647-CULTURA, CIVISMO Y DEPORTE PROMOVIDO Y DIFUNDIDO
LÍNEAS DE ACCIÓN:	01-PROMOVER CONJUNTAMENTE CON LAS IES PROGRAMAS DE RESIDENCIAS PROFESIONALES EN EMPRESAS Y DEPENDENCIAS.	ACTIVIDAD:	247-REALIZAR EVENTO CULTURAL
UE:	001-UNIVERSIDAD DEL ISTMO		

ESTRUCTURA PROGRAMATICA

PROGRAMA	SUBPROGRAMA	PROYECTO	OBRA/ACTIVIDAD
156-VINCULACIÓN DE LAS INSTITUCIONES DE NIVEL SUPERIOR CON EL SECTOR PRODUCTIVO Y SOCIAL.	02-PROMOCIÓN Y DIFUSIÓN DE CULTURA, CIVISMO Y DEPORTE	000-- -	001-REALIZACION DE EVENTO CULTURAL Y ARTISTICO EN EL ISTMO

POBLACIÓN O ÁREA DE ENFOQUE POTENCIAL	ATRIBUTO DE LA POBLACIÓN O ÁREA DE ENFOQUE:	INSTITUCIÓN DE EDUCACIÓN SUPERIOR	HOMBRES:	0	MUJERES:	0	TOTAL:	40

PRESUPUESTO ANUAL

Aprobado	Ampliación	Reducción	Modificado	EJERCIDO T1	EJERCIDO T2	EJERCIDO T3	EJERCIDO T4
				290,197.80	438,525.60	439,647.18	0.00
1,237,144.24	106,058.60	15,442.97	1,327,759.87	TOTAL EJERCIDO AL TRIMESTRE VIGENTE			1,168,370.58

PRESUPUESTO TRIMESTRAL DE LA ACTIVIDAD

Aprobado	Modificado	Comprometido	Devengado	Ejercido	% de Ejercido Vs. Modificado
350,313.21	453,292.39	439,647.18	439,647.18	439,647.18	96.99

DATOS DEL INDICADOR

Nombre :	PORCENTAJE DE EVENTOS CULTURALES REALIZADOS	Número de indicador :	247
Definición :	MIDE EL PORCENTAJE DE EVENTOS CULTURALES REALIZADOS RESPECTO AL EL NÚMERO DE EVENTOS PROGRAMADOS		
Método de Cálculo :	(NÚMERO DE EVENTOS CULTURALES REALIZADOS / NÚMERO DE EVENTOS CULTURALES PROGRAMADOS)*100		

Tipo	Dimensión	Frecuencia de Medición	Forma de cálculo del indicador	Tipo de Valor	Sentido Esperado
GESTIÓN	EFICACIA	TRIMESTRAL	PORCENTAJE	FLUJO	ASCENDENTE

MEDIOS DE VERIFICACIÓN / FUENTE INFORMACIÓN	SUPUESTO
INFORME DE DIFUSION CULTURAL, AVALADO Y RESGUARDADO POR LA VICE RECTORIA ACADÉMICA, SE ACTUALIZA SEMESTRALMENTE, VERIFICABLE EN LA PÁGINA ELECTRONICA: WWW.UNISTMO.EDU.MX/AVANCE_MIR_2022	EXITE EL INTERÉS DE LOS BENEFICIARIOS Y LAS CONDICIONES SOCIOECONÓMICAS Y SANITARIAS POSIBILITAN LA REALIZACIÓN DE EVENTOS CULTURALES.

DATOS DE LA META

Definición de la variable Meta:	1 - NÚMERO DE EVENTOS CULTURALES REALIZADOS
Unidad de medida:	25 - NÚMERO

LÍNEA BASE				VALOR PROGRAMADO ANUAL			
AÑO	2017	VALOR	1.00	AÑO	2022	VALOR	2.00

AVANCE TRIMESTRAL OBRA/ACTIVIDAD

METAS	1er.TRIMESTRE	2o.TRIMESTRE	3er.TRIMESTRE	4o.TRIMESTRE	CUMPLIMIENTO DE METAS	
PROGRAMACIÓN INICIAL	0.00	1.00	1.00	0.00	T1+T2+T3+T4	2.00
PROGRAMACIÓN ACTUALIZADA	0.00	1.00	1.00		T1+T2+T3+T4	2.00
METAS ALCANZADAS	3.00	1.00	1.00	0.00	T1+T2+T3+T4	5.00
PORCENTAJE ALCANZADO TRIMESTRAL	0.00	100.00	100.00	0.00	PORCENTAJE ALCANZADO ANUAL	250.00

PORCENTAJE DE CUMPLIMIENTO ALCANZADO EN EL TRIMESTRE: 100.00 %

JEFE ADMINISTRATIVO

M. A. OSCAR CORTÉS OLIVARES

VICE-RECTOR DE ADMINISTRACION

TITULAR DE LA DEPENDENCIA/ENTIDAD

DR. MODESTO SEARA VAZQUEZ

RECTOR

GOBIERNO DEL ESTADO
DE OAXACA

PROGRAMAS Y PROYECTOS DE INVERSIÓN
DEL 01 DE ENERO AL 30 DE SEPTIEMBRE DEL 2022
(PESOS)

OBRA	OFICIO DE AUTORIZACIÓN	CLAVE DE FINANCIAMIENTO	APROBADO	COMPROMETIDO	DEVENGADO	POR EJERCER
CONSTRUCCION DE UN EDIFICIO PARA POSGRADO EN LA UNIVERSIDAD DEL ISTMO CAMPUS TEHUANTEPEC	SF/SPIP/DPIP/FAM-IES/01613/2022	BEAHA0222	11,779,668.00	10,914,260.04	139,244.63	11,640,423.37
REPARACIÓN DE EDIFICIOS DE LABORATORIO DE CÓMPUTO Y SALA DE AUTOACCESO EN LA UNIVERSIDAD DEL ISTMO CAMPUS JUCHITAN.	SF/SPIP/DPIP/FAM-IES/0609/2022	BEAHA0222	3,350,336.00	0	0	0
TOTAL			15,130,004.00	10,914,260.04	139,244.63	11,640,423.37

GOBIERNO DEL ESTADO
DE OAXACA

RELACIÓN DE BIENES INMUEBLES QUE COMPONEN EL PATRIMONIO

DEL 01 DE ENERO AL 30 DE SEPTIEMBRE DEL 2022
(Pesos)

CUENTA	DESCRIPCIÓN DEL BIEN	Saldo Final
12310	TERRENOS	56,310,204
12330	EDIFICIOS NO RESIDENCIALES	179,370,728
12347	INFRAESTRUCTURA ELECTRICA	15,746,959
12351	EDIFICACIÓN HABITACIONAL EN PROCESO	
12352	EDIFICACIÓN NO HABITACIONAL EN PROCESO	
12353	CONSTRUCCIÓN DE OBRAS PARA EL ABASTECIMIENTO DE AGUA, PETRÓLEO, GAS, ELECTRICIDAD Y TELECOMUNICACION	
12354	DIVISIÓN DE TERRENOS Y CONSTRUCCIÓN DE OBRAS DE URBANIZACIÓN EN PROCESO	
12355	CONSTRUCCIÓN DE VÍAS DE COMUNICACIÓN EN PROCESO	
12356	OTRAS CONSTRUCCIONES DE INGENIERÍA CIVIL U OBRA PESADA EN PROCESO	0
12357	INSTALACIONES Y EQUIPAMIENTO EN CONSTRUCCIONES EN PROCESO	
12359	TRABAJOS DE ACABADOS EN EDIFICACIONES Y OTROS TRABAJOS ESPECIALIZADOS EN PROCESO	0
12361	EDIFICACIÓN HABITACIONAL EN PROCESO	
12362	EDIFICACIÓN NO HABITACIONAL EN PROCESO	
12363	CONSTRUCCIÓN DE OBRAS PARA EL ABASTECIMIENTO DE AGUA, PETRÓLEO, GAS, ELECTRICIDAD Y TELECOMUNICACION	
12364	DIVISIÓN DE TERRENOS Y CONSTRUCCIÓN DE OBRAS DE URBANIZACIÓN	
12365	CONSTRUCCIÓN DE VÍAS DE COMUNICACIÓN EN PROCESO	
12366	OTRAS CONSTRUCCIONES DE INGENIERÍA CIVIL U OBRA PESADA EN PROCESO	4,034,920
12367	INSTALACIONES Y EQUIPAMIENTO EN CONSTRUCCIONES EN PROCESO	
12369	TRABAJOS DE ACABADOS EN EDIFICACIONES Y OTROS TRABAJOS ESPECIALIZADOS EN PROCESO	
12390	OTROS BIENES INMUEBLES	
	SUMA TOTAL:	**255,462,811**

GOBIERNO DEL ESTADO
DE OAXACA

RELACIÓN DE BIENES MUEBLES QUE COMPONEN EL PATRIMONIO

DEL 01 DE ENERO AL 30 DE SEPTIEMBRE DEL 2022

(Pesos)

CUENTA	DESCRIPCIÓN DEL BIEN	Saldo Final
12411	MUEBLES DE OFICINA Y ESTANTERÍA	1,967,242
12412	MUEBLES, EXCEPTO DE OFICINA Y ESTANTERÍA	81,784
12413	EQUIPO DE CÓMPUTO Y DE TECNOLOGÍAS DE LA INFORMACIÓN	11,634,958
12419	OTROS MOBILIARIOS Y EQUIPOS DE ADMINISTRACIÓN	2,013
12421	EQUIPOS Y APARATOS AUDIOVISUALES	2,035,899
12422	APARATOS DEPORTIVOS	37,678
12423	CÁMARAS FOTOGRÁFICAS Y DE VIDEO	168,964
12429	OTRO MOBILIARIO Y EQUIPO EDUCACIONAL Y RECREATIVO	638,722
12431	EQUIPO MÉDICO Y DE LABORATORIO	16,958,379
12432	INSTRUMENTAL MÉDICO Y DE LABORATORIO	264,663
12441	AUTOMÓVILES Y CAMIONES	2,583,300
12443	EQUIPO AEROESPACIAL	
12445	EMBARCACIONES	
12449	OTROS EQUIPOS DE TRANSPORTE	
12450	EQUIPO DE DEFENSA Y SEGURIDAD	
12461	MAQUINARIA Y EQUIPO AGROPECUARIO	
12462	MAQUINARIA Y EQUIPO INDUSTRIAL	
12463	MAQUINARIA Y EQUIPO DE CONSTRUCCIÓN	
12464	SISTEMAS DE AIRE ACONDICIONADO, CALEFACCIÓN Y DE REFRIGERACIÓN INDUSTRIAL Y COMERCIAL	2,799,463
12465	EQUIPO DE COMUNICACIÓN Y TELECOMUNICACIÓN	233,982
12466	EQUIPOS DE GENERACIÓN ELÉCTRICA, APARATOS Y ACCESORIOS ELÉCTRICOS	9,375,697
12467	HERRAMIENTAS Y MÁQUINAS-HERRAMIENTA	5,451,003
12469	OTROS EQUIPOS	3,229,820
12471	BIENES ARTISTICOS, CULTURALES Y CIENTIFICOS	
12483	AVES	
12484	OVINOS Y CAPRINOS	
12486	EQUINOS	
12487	ESPECIES MENORES Y DE ZOOLÓGICO	
12488	ÁRBOLES Y PLANTAS	
12489	OTROS ACTIVOS BIOLÓGICOS	
	SUMA TOTAL:	**57,463,567**

GOBIERNO DEL ESTADO
DE OAXACA

RELACIÓN DE CUENTAS BANCARIAS PRODUCTIVAS ESPECIFICAS

DEL 01 DE ENERO AL 30 DE SEPTIEMBRE DEL 2022

FONDO, PROGRAMA O CONVENIO	DATOS DE LA CUENTA BANCARIA		
	INSTITUCIÓN BANCARIA	NUMERO DE CUENTA	FECHA DE APERTURA
FAM IES 2022	BANCOMER	0118938199	04/07/2022
PROYECTOS TIC´S 2022	BANCOMER	0119277161	26/09/2022

GOBIERNO DEL ESTADO
DE OAXACA

RELACIÓN DE ESQUEMAS BURSÁTILES Y COBERTURAS FINANCIERAS

NO APLICA

GOBIERNO DEL ESTADO
DE OAXACA

UNISTMO

Montos pagados por ayudas y subsidios

DEL 1 DE ENERO AL 30 DE SEPTIEMBRE DEL 2022

Concepto	Ayuda	Subsidio	Sector (económico o social)	Beneficiario	CURP	RFC	Monto Pagado
BECA ALIMENTICIA	X		SOCIAL	DIANA SOSA LÓPEZ	SOLD990615MOCSPN07		6,906.83
BECA ALIMENTICIA	X		SOCIAL	NOE MORENO GALINDO	MOGN010523H0CRLXA5		6,906.83
BECA ALIMENTICIA	X		SOCIAL	ALDRIN YOHEL GARCÍA JUÁREZ	GAJA990210H0CRRL05		4,002.96
BECA ALIMENTICIA	X		SOCIAL	GERMAN MORALES SOLANO	MOSG991008H0CRLR07		6,906.83
BECA ALIMENTICIA	X		SOCIAL	AFIAS JRQUIN DOMÍNGUEZ	JADA991122HOCRMF00		6,906.82
BECA ALIMENTICIA	X		SOCIAL	ASBELIA ESTUDILLO MONTES	EUMA991117MOCSNS03		6,906.82
BECA ALIMENTICIA	X		SOCIAL	JOSÉ MANUEL MARTÍNEZ MIGUEL	MIMM990816HOCGRN07		5,620.20
BECA ALIMENTICIA	X		SOCIAL	GUADALUPE TOLEDO HERNÁNDEZ	TOHG030620MOCLRDA9		5,620.20
BECA ALIMENTICIA	X		SOCIAL	TANIA TOLENTINO REGALADO	TORTO20110MOCLGNA9		5,620.20
BECA ALIMENTICIA	X		SOCIAL	JEHIELIZULMI ÁLVAREZ ÁLVAREZ	AAAZ981016MOCLLL09		5,620.20
BECA ALIMENTICIA	X		SOCIAL	JENNIFER HERNÁNDEZ RAMÍREZ	HERJO10725MMCRMNA9		5,620.20
BECA ALIMENTICIA	X		SOCIAL	BRISA PERLA MIGUEL MARTÍNEZ	MIMP021022MOCGRRA1		5,620.20
BECA ALIMENTICIA	X		SOCIAL	ZURISADAY TRUJILLO MÁRQUEZ	TUMZ011124MOCRRRA0		4,374.16
BECA ALIMENTICIA	X		SOCIAL	JOSÉ MARTIN VÁZQUEZ MARTÍNEZ	VAMA031219MOCSRNA9		4,374.16
BECA ALIMENTICIA	X		SOCIAL	MARGARITA CONCEPCIÓN CALOCA CABRERA	CACM021210MOCLBRA6		4,374.16
BECA ALIMENTICIA	X		SOCIAL	CITLALLI PINEDA SANTIAGO	PSC030804MOCNNTA9		4,374.16

BECA ALIMENTICIA	X		SOCIAL	RUBICEL GUERRA LUIS	GULR000909HOCRSBA7		4,374.16
BECA ALIMENTICIA	X		SOCIAL	ALDAIR RASGADO OROZCO	RAOA981211HOCSRL00		4,374.16
BECA ALIMENTICIA	X		SOCIAL	ANGEL EDUARDO MARTINEZ NIÑO	BULE040225HOCSPLA5		2,903.87
BECA ALIMENTICIA	X		SOCIAL	ELIFELET BUSTAMANTE LOPEZ	LUCO040519HOCSRBA7		3,692.67
BECA ALIMENTICIA	X		SOCIAL	OBED LUIS CARRASCO	LOGC030305MOCPRYA4		3,692.67
BECA ALIMENTICIA	X		SOCIAL	CYNTIA DENISSE LOPEZ GORDON	LOJJ031222MOCPMNA7		3,692.67
BECA ALIMENTICIA	X		SOCIAL	JANET JUQUILA LOPEZ JIMENEZ	GALI040129MOCRPTA5		3,692.67
BECA ALIMENTICIA	X		SOCIAL	ITZEL GARCIA LOPEZ	GUVL040822MOCTLSA6		3,692.66
BECA ALIMENTICIA	X		SOCIAL	LISSET GUTIERREZ VELAZQUEZ	BULE040225HOCSPLA5		3,692.66
BECA ALIMENTICIA	X		SOCIAL	NAYELI BURGOA HERNANDEZ	BUHN031128MOCRRYA4		2,124.73
BECA ALIMENTICIA	X		SOCIAL	JOSE LUIS JIMENEZ MARTINEZ	JIML020609HOCMRSA0		2,124.73
BECA ALIMENTICIA	X		SOCIAL	GLADIOLA CAMACHO ANTILLON	CAAG030421MOCMNLA4		2,124.73
BECA ALIMENTICIA	X		SOCIAL	JOSE MANUEL SANCHEZ VERA			2,124.73
BECA ALIMENTICIA	X		SOCIAL	SARIAH CARRASCO MEJIA	CAMS040420MOCRJRA8		2,124.74
BECA ALIMENTICIA	X		SOCIAL	AMERICA DAMARIS CHABLE JUAREZ	CAJA031012MODFHRMA1		2,124.74
					TOTAL		**136,312.00**

UNIVERSIDAD DEL ISTMO
Estado de Situación Financiera Detallado - LDF
Al 30 de septiembre del 2022 y al 31 de diciembre de 2021
(PESOS)

Concepto	30 de septiembre de 2022	31 de diciembre de 2021	Concepto	30 de septiembre de 2022	31 de diciembre de 2021
ACTIVO			**PASIVO**		
Activo Circulante			**Pasivo Circulante**		
Efectivo y Equivalentes	**22,253,320.00**	**16,012,325.00**	**Cuentas por Pagar a Corto Plazo**	**10,582,109.00**	**8,439,428.00**
Efectivo	33,500.00	4,004.00	Servicios Personales por Pagar a Corto Plazo		
Bancos/Tesorería			Proveedores por Pagar a Corto Plazo	0	0
Bancos/Dependencias y Otros	19,588,727.00	14,992,395.00	Contratistas por Obras Públicas por Pagar a Corto Plazo	4,975,200.00	1,913,973.00
Inversiones Temporales (Hasta 3 meses)	2,631,094.00	1,015,926.00	Participaciones y Aportaciones por Pagar a Corto Plazo		
Fondos con Afectación Específica			Transferencias Otorgadas por Pagar a Corto Plazo	1,284,027.00	1,480,916.00
Depósitos de Fondos de Terceros en Garantía y/o Administración			Intereses, Comisiones y Otros Gastos de la Deuda Pública por Pagar a Corto Plazo		
Otros Efectivos y Equivalentes			Retenciones y Contribuciones por Pagar a Corto Plazo	1,710,964.00	2,488,121.00
Derechos a Recibir Efectivo o Equivalentes	**2,420,479.00**	**332,986.00**	Devoluciones de la Ley de Ingresos por Pagar a Corto Plazo		
Inversiones Financieras de Corto Plazo			Otras Cuentas por Pagar a Corto Plazo	2,611,919.00	2,556,418.00
Cuentas por Cobrar a Corto Plazo	4,692.00	900.00	**Documentos por Pagar a Corto Plazo**	**0.00**	**0.00**
Deudores Diversos por Cobrar a Corto Plazo	2,415,787.00	332,086.00	Documentos Comerciales por Pagar a Corto Plazo		
Ingresos por Recuperar a Corto Plazo	0.00	0.00	Documentos con Contratistas por Obras Públicas por Pagar a Corto Plazo		
Deudores por Anticipos de la Tesorería a Corto Plazo			Otros Documentos por Pagar a Corto Plazo		
Préstamos Otorgados a Corto Plazo			**Porción a Corto Plazo de la Deuda Pública a Largo Plazo**	**0.00**	**0.00**
Otros Derechos a Recibir Efectivo o Equivalentes a Corto Plazo			Porción a Corto Plazo de la Deuda Pública		
Derechos a Recibir Bienes o Servicios	**3,354,310.00**	**2,100,496.00**	Porción a Corto Plazo de Arrendamiento Financiero		
Anticipo a Proveedores por Adquisición de Bienes y Prestación de Servicios a Corto Plazo	121,805		Títulos y Valores a Corto Plazo		
Anticipo a Proveedores por Adquisición de Bienes Inmuebles y Muebles a Corto Plazo			**Pasivos Diferidos a Corto Plazo**	**0.00**	**0.00**
Anticipo a Proveedores por Adquisición de Bienes Intangibles a Corto Plazo			Ingresos Cobrados por Adelantado a Corto Plazo		
Anticipo a Contratistas por Obras Públicas a Corto Plazo	3,232,505.00	2,100,496.00	Intereses Cobrados por Adelantado a Corto Plazo		
Otros Derechos a Recibir Bienes o Servicios a Corto Plazo			Otros Pasivos Diferidos a Corto Plazo		
Inventarios	**0.00**	**0.00**	**Fondos y Bienes de Terceros en Garantía y/o Administración a Corto Plazo**	**0.00**	**0.00**
Inventario de Mercancías para Venta			Fondos en Garantía a Corto Plazo		
Inventario de Mercancías Terminadas			Fondos en Administración a Corto Plazo		
Inventario de Mercancías en Proceso de Elaboración			Fondos Contingentes a Corto Plazo		
Inventario de Materias Primas, Materiales y Suministros para Producción			Fondos de Fideicomisos, Mandatos y Contratos Análogos a Corto Plazo		
Bienes en Tránsito			Otros Fondos de Terceros en Garantía y/o Administración a Corto Plazo		
Almacenes			Valores y Bienes en Garantía a Corto Plazo		
Estimación por Pérdida o Deterioro de Activos Circulantes	**0.00**	**0.00**	**Provisiones a Corto Plazo**	**0.00**	**0.00**
Estimaciones para Cuentas Incobrables por Derechos a Recibir Efectivo o Equivalentes			Provisión para Demandas y Juicios a Corto Plazo		
Estimación por Deterioro de Inventarios			Provisión para Contingencias a Corto Plazo		
Otros Activos Circulantes	**0.00**	**0.00**	Otras Provisiones a Corto Plazo		
Valores en Garantía			**Otros Pasivos a Corto Plazo**	**0.00**	**0.00**
Bienes en Garantía (excluye depósitos de fondos)			Ingresos por Clasificar		
Bienes Derivados de Embargos, Decomisos, Aseguramientos y Dación en Pago			Recaudación por Participar		
Adquisición con Fondos de Terceros			Otros Pasivos Circulantes		
Total de Activos Circulantes	**28,028,109.00**	**18,445,807.00**	**Total de Pasivos Circulantes**	**10,582,109.00**	**8,439,428.00**
Activo No Circulante			**Pasivo No Circulante**		
Inversiones Financieras a Largo Plazo			Cuentas por Pagar a Largo Plazo		
Derechos a Recibir Efectivo o Equivalentes a Largo Plazo	145,812.00	145,812.00	Documentos por Pagar a Largo Plazo		
Bienes Inmuebles, Infraestructura y Construcciones en Proceso	255,462,811.00	247,904,900.00	Deuda Pública a Largo Plazo		
Bienes Muebles	57,463,567.00	57,685,269.00	Pasivos Diferidos a Largo Plazo		
Activos Intangibles	229,208.00	140,599.00	Fondos y Bienes de Terceros en Garantía y/o en Administración a Largo Plazo		
Depreciación, Deterioro y Amortización Acumulada de Bienes	-30,606,161.00	-25,018,044.00	Provisiones a Largo Plazo		
Activos Diferidos					
Estimación por Pérdida o Deterioro de Activos no Circulantes			**Total de Pasivos No Circulantes**	**0.00**	**0.00**
Otros Activos no Circulantes					
			Total del Pasivo	**10,582,109.00**	**8,439,428.00**
Total de Activos No Circulantes	**282,695,237.00**	**280,858,537.00**			
			HACIENDA PÚBLICA/PATRIMONIO		
Total del Activo	**310,723,346.00**	**299,304,344.00**			
			Hacienda Pública/Patrimonio Contribuido	**3,372,139.00**	**3,505,233.00**
			Aportaciones		
			Donaciones de Capital	241,000.00	241,000.00
			Actualización de la Hacienda Pública/Patrimonio	3,131,139.00	3,264,233.00
			Hacienda Pública/Patrimonio Generado	**296,769,098.00**	**287,359,684.00**
			Resultados del Ejercicio (Ahorro/ Desahorro)	12,173,857.00	11,994,896.00
			Resultados de Ejercicios Anteriores	147,393,402.00	138,162,949.00
			Revalúos	121,729,539.00	121,729,539.00
			Reservas		
			Rectificaciones de Resultados de Ejercicios Anteriores	15,472,300.00	15,472,300.00
			Exceso o Insuficiencia en la Actualización de la Hacienda Pública/Patrimonio	**0.00**	**0.00**
			Resultado por Posición Monetaria		
			Resultado por Tenencia de Activos no Monetarios		
			Total Hacienda Pública/Patrimonio	**300,141,237.00**	**290,864,917.00**
			Total del Pasivo y Hacienda Pública/Patrimonio	**310,723,346.00**	**299,304,344.00**

UNIVERSIDAD DEL ISTMO
Balance Presupuestario - LDF
Del 1 de enero al 30 de septiembre del 2022
(PESOS)

Concepto	Estimado/ Aprobado	Devengado	Recaudado/ Pagado
A. Ingresos Totales (A = A1+A2+A3)	**114,361,632.71**	**88,346,256.81**	**87,700,124.19**
A1. Ingresos de Libre Disposición	66,366,596.94	64,263,412.36	63,617,279.74
A2. Transferencias Federales Etiquetadas	47,995,035.77	24,082,844.45	24,082,844.45
A3. Financiamiento Neto			
B. Egresos Presupuestarios[1] (B = B1+B2)	**114,361,632.71**	**88,346,256.81**	**87,700,124.19**
B1. Gasto No Etiquetado (sin incluir Amortización de la Deuda Pública)	66,366,596.94	64,263,412.36	63,617,279.74
B2. Gasto Etiquetado (sin incluir Amortización de la Deuda Pública)	47,995,035.77	24,082,844.45	24,082,844.45
C. Remanentes del Ejercicio Anterior (C = C1 + C2)		**0**	**0**
C1. Remanentes de Ingresos de Libre Disposición aplicados en el periodo			
C2. Remanentes de Transferencias Federales Etiquetadas aplicados en el periodo		0	
I. Balance Presupuestario (I = A – B + C)	**0.00**	**0.00**	**0.00**
II. Balance Presupuestario sin Financiamiento Neto (II = I - A3)	**0.00**	**0.00**	**0.00**
III. Balance Presupuestario sin Financiamiento Neto y sin Remanentes del Ejercicio Anterior (III= II - C)	**0.00**	**0.00**	**0.00**

Concepto	Aprobado	Devengado	Pagado
E. Intereses, Comisiones y Gastos de la Deuda (E = E1+E2)	**0.00**	**0.00**	**0.00**
E1. Intereses, Comisiones y Gastos de la Deuda con Gasto No Etiquetado			
E2. Intereses, Comisiones y Gastos de la Deuda con Gasto Etiquetado			
IV. Balance Primario (IV = III + E)	**0.00**	**0.00**	**0.00**

Concepto	Estimado/ Aprobado	Devengado	Recaudado/ Pagado
F. Financiamiento (F = F1 + F2)	**0.00**	**0.00**	**0.00**
F1. Financiamiento con Fuente de Pago de Ingresos de Libre Disposición			
F2. Financiamiento con Fuente de Pago de Transferencias Federales Etiquetadas			
G. Amortización de la Deuda (G = G1 + G2)	**0.00**	**0.00**	**0.00**
G1. Amortización de la Deuda Pública con Gasto No Etiquetado			
G2. Amortización de la Deuda Pública con Gasto Etiquetado			
A3. Financiamiento Neto (A3 = F – G)	**0.00**	**0.00**	**0.00**

Concepto	Estimado/ Aprobado	Devengado	Recaudado/ Pagado
A1. Ingresos de Libre Disposición	66,366,596.94	64,263,412.36	63,617,279.74
A3.1 Financiamiento Neto con Fuente de Pago de Ingresos de Libre Disposición (A3.1 = F1 – G1)	**0.00**	**0.00**	**0.00**
F1. Financiamiento con Fuente de Pago de Ingresos de Libre Disposición			
G1. Amortización de la Deuda Pública con Gasto No Etiquetado			
B1. Gasto No Etiquetado (sin incluir Amortización de la Deuda Pública)	66,366,596.94	64,263,412.36	63,617,279.74
C1. Remanentes de Ingresos de Libre Disposición aplicados en el periodo			
V. Balance Presupuestario de Recursos Disponibles (V = A1 + A3.1 – B 1 + C1)	**0.00**	**0.00**	**0.00**
VI. Balance Presupuestario de Recursos Disponibles sin Financiamiento Neto (VI = V – A3.1)	**0.00**	**0.00**	**0.00**

Concept	Estimado/ Aprobado	Devengado	Recaudado/
A2. Transferencias Federales Etiquetadas	47,995,035.77	24,082,844.45	24,082,844.45
A3.2 Financiamiento Neto con Fuente de Pago de Transferencias Federales Etiquetadas (A3.2 = F2 – G2)	**0.00**	**0.00**	**0.00**
F2. Financiamiento con Fuente de Pago de Transferencias Federales			
G2. Amortización de la Deuda Pública con Gasto Etiquetado			
B2. Gasto Etiquetado (sin incluir Amortización de la Deuda Pública)	47,995,035.77	24,082,844.45	24,082,844.45
C2. Remanentes de Transferencias Federales Etiquetadas aplicados en el periodo			
VII. Balance Presupuestario de Recursos Etiquetados (VII = A2 + A3.2 – B2 + C2)	**0.00**	**0.00**	**0.00**
VIII. Balance Presupuestario de Recursos Etiquetados sin Financiamiento Neto (VIII = VII – A3.2)	**0.00**	**0.00**	**0.00**

UNIVERSIDAD DEL ISTMO
Estado Analitico de Ingreso Detallado - LDF
Del 1 de enero al 30 de septiembre del 2022
(PESOS)

Concepto	Ingreso					Diferencia
	Estimado	Ampliaciones/ (Reducciones)	Modificado	Devengado	Recaudado	
Ingresos de Libre Disposición						
A. Impuestos						
B. Cuotas y Aportaciones de Seguridad Social						
C. Contribuciones de Mejoras						
D. Derechos						
E. Productos						
F. Aprovechamientos						
G. Ingresos por Ventas de Bienes y Servicios						
H. Participaciones (H=h1+h2+h3+h4+h5+h6+h7+h8+h9+h10+h11)	**0.00**	**0.00**	**0.00**	**0.00**	**0.00**	**0.00**
h1) Fondo General de Participaciones						
h2) Fondo de Fomento Municipal						
h3) Fondo de Fiscalización y Recaudación						
h4) Fondo de Compensación						
h5) Fondo de Extracción de Hidrocarburos						
h6) Impuesto Especial Sobre Producción y Servicios						
h7) 0.136% de la Recaudación Federal Participable						
h8) 3.17% Sobre Extracción de Petróleo						
h9) Gasolinas y Diésel						
h10) Fondo del Impuesto Sobre la Renta						
h11) Fondo de Estabilización de los Ingresos de las Entidades Federativas						
I. Incentivos Derivados de la Colaboración Fiscal (I=i1+i2+i3+i4+i5)	**0.00**	**0.00**	**0.00**	**0.00**	**0.00**	**0.00**
i1) Tenencia o Uso de Vehículos						
i2) Fondo de Compensación ISAN						
i3) Impuesto Sobre Automóviles Nuevos						
i4) Fondo de Compensación de Repecos-Intermedios						
i5) Otros Incentivos Económicos						
J. Transferencias	61,391,396.94	0.00	61,391,396.94	59,288,212.36	58,642,079.74	
K. Convenios						
k1) Otros Convenios y Subsidios						
L. Otros Ingresos de Libre Disposición (L=l1+l2)	**0.00**	**4,975,200.00**	**4,975,200.00**	**4,975,200.00**	**4,975,200.00**	**0.00**
l1) Participaciones en Ingresos Locales						
l2) Otros Ingresos de Libre Disposición		4,975,200.00	4,975,200.00	4,975,200.00	4,975,200.00	
I. Total de Ingresos de Libre Disposición (I=A+B+C+D+E+F+G+H+I+J+K+L)	**61,391,396.94**	**4,975,200.00**	**66,366,596.94**	**64,263,412.36**	**63,617,279.74**	**0.00**
Ingresos Excedentes de Ingresos de Libre Disposición						
Transferencias Federales Etiquetadas						
A. Aportaciones (A=a1+a2+a3+a4+a5+a6+a7+a8)	**0.00**	**0.00**	**0.00**	**0.00**	**0.00**	**0.00**
a1) Fondo de Aportaciones para la Nómina Educativa y Gasto Operativo						
a2) Fondo de Aportaciones para los Servicios de Salud						
a3) Fondo de Aportaciones para la Infraestructura Social						
a4) Fondo de Aportaciones para el Fortalecimiento de los Municipios y de las Demarcaciones Territoriales del Distrito Federal						
a5) Fondo de Aportaciones Múltiples		0.00	0.00	0.00	0.00	
a6) Fondo de Aportaciones para la Educación Tecnológica y de Adultos						
a7) Fondo de Aportaciones para la Seguridad Pública de los Estados y del Distrito Federal						
a8) Fondo de Aportaciones para el Fortalecimiento de las Entidades Federativas						
B. Convenios (B=b1+b2+b3+b4)	**0.00**	**0.00**	**0.00**	**0.00**	**0.00**	**0.00**
b1) Convenios de Protección Social en Salud						
b2) Convenios de Descentralización						
b3) Convenios de Reasignación						
b4) Otros Convenios y Subsidios		0.00	0.00	0.00	0.00	
C. Fondos Distintos de Aportaciones (C=c1+c2)	**0.00**	**0.00**	**0.00**	**0.00**	**0.00**	**0.00**
c1) Fondo para Entidades Federativas y Municipios Productores de Hidrocarburos						
c2) Fondo Minero						
D. Transferencias, Subsidios y Subvenciones, y Pensiones y Jubilaciones						
E. Otras Transferencias Federales Etiquetadas	23,219,877.00	24,775,158.77	47,995,035.77	24,082,844.45	24,082,844.45	
II. Total de Transferencias Federales Etiquetadas (II = A + B + C + D + E)	**23,219,877.00**	**24,775,158.77**	**47,995,035.77**	**24,082,844.45**	**24,082,844.45**	**0.00**
III. Ingresos Derivados de Financiamientos (III = A)	**0.00**	**0.00**	**0.00**	**0.00**	**0.00**	**0.00**
A. Ingresos Derivados de Financiamientos						
IV. Total de Ingresos (IV = I + II + III)	**84,611,273.94**	**29,750,358.77**	**114,361,632.71**	**88,346,256.81**	**87,700,124.19**	**0.00**
Datos Informativos						
1. Ingresos Derivados de Financiamientos con Fuente de Pago de Ingresos de Libre Disposición						
2. Ingresos Derivados de Financiamientos con Fuente de Pago de Transferencias Federales Etiquetadas						
3. Ingresos Derivados de Financiamientos (3 = 1 + 2)	**0.00**	**0.00**	**0.00**	**0.00**	**0.00**	**0.00**

UNIVERSIDAD DEL ISTMO
Informe Analítico de la Deuda Pública y Otros Pasivos - LDF
Del 1 de enero al 30 de septiembre del 2022
(PESOS)

Denominación de la Deuda Pública y Otros Pasivos	Saldo al 31 de diciembre de 2021-1 (d)	Disposiciones del Periodo (e)	Amortizaciones del Periodo (f)	Revaluaciones, Reclasificaciones y Otros Ajustes (g)	Saldo Final del Periodo (h) h=d+e-f+g	Pago de Intereses del Periodo (i)	Pago de Comisiones y demás costos asociados durante el Periodo (j)
1. Deuda Pública (1=A+B)							
A. Corto Plazo (A=a1+a2+a3)							
a1) Instituciones de Crédito							
a2) Títulos y Valores							
a3) Arrendamientos Financieros							
B. Largo Plazo (B=b1+b2+b3)							
b1) Instituciones de Crédito							
b2) Títulos y Valores							
b3) Arrendamientos Financieros							
2. Otros Pasivos	**8,439,428**	**157,053,197**	**154,910,516**	**0**	**10,582,109**	**0**	**0**
Cuentas por pagar a corto plazo	8,439,428	157,053,197	154,910,516	0	10,582,109	0	0
3. Total de la Deuda Pública y Otros Pasivos (3=1+2)							
4. Deuda Contingente 1 (Informativo)							
A. Deuda Contingente 1							
B. Deuda Contingente 2							
C. Deuda Contingente XX							
5. Valor de Instrumentos Bono Cupón Cero 2 (Informativo)							
A. Instrumento Bono Cupón Cero 1							
B. Instrumento Bono Cupón Cero 2							
C. Instrumento Bono Cupón Cero XX							

1 Se refiere a cualquier Financiamiento sin fuente o garantía de pago definida, que sea asumida de manera solidaria o subsidiaria por las Entidades Federativas con sus Municipios, organismos descentralizados y empresas de participación estatal mayoritaria y fideicomisos, locales o municipales, y por los Municipios con sus respectivos organismos descentralizados y empresas de participación municipal mayoritaria.
2 Se refiere al valor del Bono Cupón Cero que respalda el pago de los créditos asociados al mismo (Activo).

Obligaciones a Corto Plazo (k)	Monto Contratado (l)	Plazo Pactado (m)	Tasa de Interés (n)	Comisiones y Costos Relacionados (o)	Tasa Efectiva (p)
6. Obligaciones a Corto Plazo (Informativo)					
A. Crédito 1					
B. Crédito 2					
C. Crédito XX					

UNIVERSIDAD DEL ISTMO
Informe Analitico de Obligaciones Diferentes de Financiamientos -LDF
Del 1 de enero al 30 de septiembre del 2022
(PESOS)

Denominación de las Obligaciones Diferentes de Financiamiento (c)	Fecha del Contrato (d)	Fecha de inicio de operación del proyecto (e)	Fecha de vencimiento (f)	Monto de la inversión pactado (g)	Plazo pactado (h)	Monto promedio mensual del pago de la contraprestación (i)	Monto promedio mensual del pago de la contraprestación correspondiente al pago de inversión (j)	Monto pagado de la inversión al 30 de junio del 2022 (k)	Monto pagado de la inversión actualizado al 30 de junio del 2022 (l)	Saldo pendiente por pagar de la inversión al 30 de junio del 2022 (m = g – l)
A. Asociaciones Público Privadas (APP's) (A=a+b+c+d)										
a) APP 1										
b) APP 2										
c) APP 3										
d) APP XX										
B. Otros Instrumentos (B=a+b+c+d)										
a) Otro Instrumento 1										
b) Otro Instrumento 2										
c) Otro Instrumento 3										
d) Otro Instrumento XX										
C. Total de Obligaciones Diferentes de Financiamiento (C=A+B)										

No aplica

UNIVERSIDAD DEL ISTMO
Estado Analítico del Ejercicio del Presupuesto de Egresos Detallado - LDF
Clasificación por Objeto del Gasto (Capítulo y Concepto)
Del 1 de enero al 30 de septiembre del 2022
(PESOS)

Concepto	Egresos					Subejercicio
	Aprobado	Ampliaciones/ (Reducciones)	Modificado	Devengado	Pagado	
I. Gasto No Etiquetado (I=A+B+C+D+E+F+G+H+I)	**61,391,397**	**4,975,200**	**66,366,597**	**64,263,412**	**63,617,280**	**2,103,185**
A. Servicios Personales (A=a1+a2+a3+a4+a5+a6+a7)	0	0	0	0	0	0
a1) Remuneraciones al Personal de Carácter Permanente						0
a2) Remuneraciones al Personal de Carácter Transitorio						0
a3) Remuneraciones Adicionales y Especiales						0
a4) Seguridad Social						0
a5) Otras Prestaciones Sociales y Económicas						0
a6) Previsiones						0
a7) Pago de Estímulos a Servidores Públicos						0
B. Materiales y Suministros (B=b1+b2+b3+b4+b5+b6+b7+b8+b9)	0	0	0	0	0	0
b1) Materiales de Administración, Emisión de Documentos y Artículos Oficiales						0
b2) Alimentos y Utensilios						0
b3) Materias Primas y Materiales de Producción y Comercialización						0
b4) Materiales y Artículos de Construcción y de Reparación						0
b5) Productos Químicos, Farmacéuticos y de Laboratorio						0
b6) Combustibles, Lubricantes y Aditivos						0
b7) Vestuario, Blancos, Prendas de Protección y Artículos Deportivos						0
b8) Materiales y Suministros Para Seguridad						0
b9) Herramientas, Refacciones y Accesorios Menores						0
C. Servicios Generales (C=c1+c2+c3+c4+c5+c6+c7+c8+c9)	0	0	0	0	0	0
c1) Servicios Básicos						0
c2) Servicios de Arrendamiento						0
c3) Servicios Profesionales, Científicos, Técnicos y Otros Servicios						0
c4) Servicios Financieros, Bancarios y Comerciales						0
c5) Servicios de Instalación, Reparación, Mantenimiento y Conservación						0
c6) Servicios de Comunicación Social y Publicidad						0
c7) Servicios de Traslado y Viáticos						0
c8) Servicios Oficiales						0
c9) Otros Servicios Generales						0
D. Transferencias, Asignaciones, Subsidios y Otras Ayudas (D=d1+d2+d3+d4+d5+d6+d7+d8+d9)	61,391,397	0	61,391,397	59,288,212	58,642,080	2,103,185
d1) Transferencias Internas y Asignaciones al Sector Público	61,391,397	0	61,391,397	59,288,212	58,642,080	2,103,185
d2) Transferencias al Resto del Sector Público						0
d3) Subsidios y Subvenciones						0
d4) Ayudas Sociales						0
d5) Pensiones y Jubilaciones						0
d6) Transferencias a Fideicomisos, Mandatos y Otros Análogos						0
d7) Transferencias a la Seguridad Social						0
d8) Donativos						0
d9) Transferencias al Exterior						0
E. Bienes Muebles, Inmuebles e Intangibles (E=e1+e2+e3+e4+e5+e6+e7+e8+e9)	0	0	0	0	0	0
e1) Mobiliario y Equipo de Administración		0	0	0	0	0
e2) Mobiliario y Equipo Educacional y Recreativo		0	0	0	0	0
e3) Equipo e Instrumental Médico y de Laboratorio						0
e4) Vehículos y Equipo de Transporte						0
e5) Equipo de Defensa y Seguridad						0
e6) Maquinaria, Otros Equipos y Herramientas		0	0	0	0	0
e7) Activos Biológicos						0
e8) Bienes Inmuebles						0
e9) Activos Intangibles						0
F. Inversión Pública (F=f1+f2+f3)	0.00	4,975,200.00	4,975,200.00	4,975,200.00	4,975,200.00	0
f1) Obra Pública en Bienes de Dominio Público						0
f2) Obra Pública en Bienes Propios						0
f3) Proyectos Productivos y Acciones de Fomento		4,975,200	4,975,200	4,975,200	4,975,200	0
G. Inversiones Financieras y Otras Provisiones (G=g1+g2+g3+g4+g5+g6+g7	0	0	0	0	0	0
g1) Inversiones Para el Fomento de Actividades Productivas						0
g2) Acciones y Participaciones de Capital						0
g3) Compra de Títulos y Valores						0
g4) Concesión de Préstamos						0
g5) Inversiones en Fideicomisos, Mandatos y Otros Análogos						0
Fideicomiso de Desastres Naturales (Informativo)						0
g6) Otras Inversiones Financieras						0
g7) Provisiones para Contingencias y Otras Erogaciones Especiales						0
H. Participaciones y Aportaciones (H=h1+h2+h3)	0	0	0	0	0	0
h1) Participaciones						0
h2) Aportaciones						0
h3) Convenios		0	0	0	0	0
I. Deuda Pública (I=i1+i2+i3+i4+i5+i6+i7)	0	0	0	0	0	0
i1) Amortización de la Deuda Pública						0
i2) Intereses de la Deuda Pública						0
i3) Comisiones de la Deuda Pública						0
i4) Gastos de la Deuda Pública						0
i5) Costo por Coberturas						0
i6) Apoyos Financieros						0
i7) Adeudos de Ejercicios Fiscales Anteriores (ADEFAS)						0

Concepto	Egresos					Subejercicio
	Aprobado	Ampliaciones/ (Reducciones)	Modificado	Devengado	Pagado	
II. Gasto Etiquetado (II=A+B+C+D+E+F+G+H+I)	**23,219,877.00**	**24,775,158.77**	**47,995,035.77**	**24,082,844.45**	**24,082,844.45**	**23,912,191.32**
A. Servicios Personales (A=a1+a2+a3+a4+a5+a6+a7)	0	0	0	0	0	0
a1) Remuneraciones al Personal de Carácter Permanente						0
a2) Remuneraciones al Personal de Carácter Transitorio						0
a3) Remuneraciones Adicionales y Especiales						0
a4) Seguridad Social						0
a5) Otras Prestaciones Sociales y Económicas						0
a6) Previsiones						0
a7) Pago de Estímulos a Servidores Públicos						0
B. Materiales y Suministros (B=b1+b2+b3+b4+b5+b6+b7+b8+b9)	0	0	0	0	0	0
b1) Materiales de Administración, Emisión de Documentos y Artículos Oficiales						0
b2) Alimentos y Utensilios						0
b3) Materias Primas y Materiales de Producción y Comercialización						0
b4) Materiales y Artículos de Construcción y de Reparación						0
b5) Productos Químicos, Farmacéuticos y de Laboratorio						0
b6) Combustibles, Lubricantes y Aditivos						0
b7) Vestuario, Blancos, Prendas de Protección y Artículos Deportivos						0
b8) Materiales y Suministros Para Seguridad						0
b9) Herramientas, Refacciones y Accesorios Menores						0
C. Servicios Generales (C=c1+c2+c3+c4+c5+c6+c7+c8+c9)	0	0	0	0	0	0
c1) Servicios Básicos						0
c2) Servicios de Arrendamiento						0
c3) Servicios Profesionales, Científicos, Técnicos y Otros Servicios						0
c4) Servicios Financieros, Bancarios y Comerciales						0
c5) Servicios de Instalación, Reparación, Mantenimiento y Conservación						0
c6) Servicios de Comunicación Social y Publicidad						0
c7) Servicios de Traslado y Viáticos						0
c8) Servicios Oficiales						0
c9) Otros Servicios Generales						0
D. Transferencias, Asignaciones, Subsidios y Otras Ayudas (D=d1+d2+d3+d4+d5+d6+d7+d8+d9)	23,219,877	429,010	23,648,887	14,989,375	14,989,375	8,659,511
d1) Transferencias Internas y Asignaciones al Sector Público	22,985,429	399,010	23,384,439	14,853,064	14,853,064	8,531,375
d2) Transferencias al Resto del Sector Público						0
d3) Subsidios y Subvenciones						0
d4) Ayudas Sociales	234,448	30,000	264,448	136,312	136,312	128,136
d5) Pensiones y Jubilaciones						0
d6) Transferencias a Fideicomisos, Mandatos y Otros Análogos						0
d7) Transferencias a la Seguridad Social						0
d8) Donativos						0
d9) Transferencias al Exterior						0
E. Bienes Muebles, Inmuebles e Intangibles (E=e1+e2+e3+e4+e5+e6+e7+e8+e9)	0	261,920	261,920	0	0	261,920
e1) Mobiliario y Equipo de Administración		181,717	181,717	0	0	181,717
e2) Mobiliario y Equipo Educacional y Recreativo		70,202	70,202	0	0	70,202
e3) Equipo e Instrumental Médico y de Laboratorio		10,001	10,001	0	0	10,001
e4) Vehículos y Equipo de Transporte		0	0	0	0	0
e5) Equipo de Defensa y Seguridad						0
e6) Maquinaria, Otros Equipos y Herramientas		0	0	0	0	0
e7) Activos Biológicos						0
e8) Bienes Inmuebles						0
e9) Activos Intangibles						0
F. Inversión Pública (F=f1+f2+f3)	0	24,084,229	24,084,229	9,093,469	9,093,469	14,990,759
f1) Obra Pública en Bienes de Dominio Público		24,084,229	24,084,229	9,093,469	9,093,469	14,990,759
f2) Obra Pública en Bienes Propios		0	0	0	0	0
f3) Proyectos Productivos y Acciones de Fomento		0	0	0	0	0
G. Inversiones Financieras y Otras Provisiones	0	0	0	0	0	0
g1) Inversiones Para el Fomento de Actividades Productivas						0
g2) Acciones y Participaciones de Capital						0
g3) Compra de Títulos y Valores						0
g4) Concesión de Préstamos						0
g5) Inversiones en Fideicomisos, Mandatos y Otros Análogos						0
Fideicomiso de Desastres Naturales (Informativo)						0
g6) Otras Inversiones Financieras						0
g7) Provisiones para Contingencias y Otras Erogaciones Especiales						0
H. Participaciones y Aportaciones (H=h1+h2+h3)	0	0	0	0	0	0
h1) Participaciones						0
h2) Aportaciones						0
h3) Convenios						0
I. Deuda Pública (I=i1+i2+i3+i4+i5+i6+i7)	0	0	0	0	0	0
i1) Amortización de la Deuda Pública						0
i2) Intereses de la Deuda Pública						0
i3) Comisiones de la Deuda Pública						0
i4) Gastos de la Deuda Pública						0
i5) Costo por Coberturas						0
i6) Apoyos Financieros						0
i7) Adeudos de Ejercicios Fiscales Anteriores (ADEFAS)						0
III. Total de Egresos (III = I + II)	**84,611,273.94**	**29,750,358.77**	**114,361,632.71**	**88,346,256.81**	**87,700,124.19**	**26,015,375.90**

UNIVERSIDAD DEL ISTMO
Estado Analítico del Ejercicio del Presupuesto de Egresos Detallado - LDF
Clasificación Administrativa
Del 1 de enero al 30 de septiembre del 2022
(PESOS)

Concepto	Egresos					Subejercicio
	Aprobado	Ampliaciones/ (Reducciones)	Modificado	Devengado	Pagado	
I. Gasto No Etiquetado (I=A)	**61,391,396.94**	**4,975,200.00**	**66,366,596.94**	**64,263,412.36**	**63,617,279.74**	**2,103,185**
A. SECRETARÍA DE FINANZAS	61,391,396.94	4,975,200.00	66,366,596.94	64,263,412.36	63,617,279.74	2,103,185
II. Gasto Etiquetado (II=A)	**23,219,877.00**	**24,775,158.77**	**47,995,035.77**	**24,082,844.45**	**24,082,844.45**	**23,912,191**
A. SECRETARIA DE FINANZAS	23,219,877.00	24,775,158.77	47,995,035.77	24,082,844.45	24,082,844.45	23,912,191
III. Total de Egresos (III = I + II)	**84,611,273.94**	**29,750,358.77**	**114,361,632.71**	**88,346,256.81**	**87,700,124.19**	**26,015,376**

UNIVERSIDAD DEL ISTMO
Estado Analítico del Ejercicio del Presupuesto de Egresos Detallado - LDF
Clasificación Funcional (Finalidad y Función)
Del 1 de enero al 30 de septiembre del 2022
(PESOS)

Concepto	Egresos					
	Aprobado	Ampliaciones/ (Reducciones)	Modificado	Devengado	Pagado	Subejercicio
I. Gasto No Etiquetado (I=A+B+C+D)	**61,391,396.94**	**4,975,200.00**	**66,366,596.94**	**64,263,412.36**	**63,617,279.74**	**2,103,185**
A. Gobierno (A=a1+a2+a3+a4+a5+a6+a7+a8)	**0**	**0**	**0**	**0**	**0**	**0**
a1) Legislación						0
a2) Justicia						0
a3) Coordinación de la Política de Gobierno						0
a4) Relaciones Exteriores						0
a5) Asuntos Financieros y Hacendarios						0
a6) Seguridad Nacional						0
a7) Asuntos de Orden Público y de Seguridad Interior						0
a8) Otros Servicios Generales						0
B. Desarrollo Social (B=b1+b2+b3+b4+b5+b6+b7)	**61,391,396.94**	**4,975,200.00**	**66,366,596.94**	**64,263,412.36**	**63,617,279.74**	**2,103,185**
b1) Protección Ambiental						0
b2) Vivienda y Servicios a la Comunidad						0
b3) Salud						0
b4) Recreación, Cultura y Otras Manifestaciones Sociales						0
b5) Educación	61,391,396.94	4,975,200.00	66,366,596.94	64,263,412.36	63,617,279.74	2,103,185
b6) Protección Social						0
b7) Otros Asuntos Sociales						0
C. Desarrollo Económico (C=c1+c2+c3+c4+c5+c6+c7+c8+c9)	**0**	**0**	**0**	**0**	**0**	**0**
c1) Asuntos Económicos, Comerciales y Laborales en General						0
c2) Agropecuaria, Silvicultura, Pesca y Caza						0
c3) Combustibles y Energía						0
c4) Minería, Manufacturas y Construcción						0
c5) Transporte						0
c6) Comunicaciones						0
c7) Turismo						0
c8) Ciencia, Tecnología e Innovación						0
c9) Otras Industrias y Otros Asuntos Económicos						0
D. Otras No Clasificadas en Funciones Anteriores (D=d1+d2+d3+d4)	**0**	**0**	**0**	**0**	**0**	**0**
d1) Transacciones de la Deuda Pública / Costo Financiero de la						0
d2) Transferencias, Participaciones y Aportaciones Entre Diferentes Niveles y Órdenes de Gobierno						0
d3) Saneamiento del Sistema Financiero						0
d4) Adeudos de Ejercicios Fiscales Anteriores						0
II: Gasto Etiquetado (II=A+B+C+D)	**23,219,877.00**	**24,775,158.77**	**47,995,035.77**	**24,082,844.45**	**24,082,844.45**	**23,912,191.32**
A. Gobierno (A=a1+a2+a3+a4+a5+a6+a7a+a8)	**0**	**0**	**0**	**0**	**0**	**0**
a1) Legislación						0
a2) Justicia						0
a3) Coordinación de la Política de Gobierno						0
a4) Relaciones Exteriores						0
a5) Asuntos Financieros y Hacendarios						0
a6) Seguridad Nacional						0
a7) Asuntos de Orden Público y de Seguridad Interior						0
a8) Otros Servicios Generales						0
B. Desarrollo Social (B=b1+b2+b3+b4+b5+b6+b7)	**23,219,877.00**	**24,775,158.77**	**47,995,035.77**	**24,082,844.45**	**24,082,844.45**	**23,912,191.32**
b1) Protección Ambiental						0
b2) Vivienda y Servicios a la Comunidad						0
b3) Salud						0
b4) Recreación, Cultura y Otras Manifestaciones Sociales						0
b5) Educación	23,219,877.00	24,775,158.77	47,995,035.77	24,082,844.45	24,082,844.45	23,912,191.32
b6) Protección Social						0
b7) Otros Asuntos Sociales						0
C. Desarrollo Económico (C=c1+c2+c3+c4+c5+c6+c7+c8+c9)	**0**	**0**	**0**	**0**	**0**	**0**
c1) Asuntos Económicos, Comerciales y Laborales en General						0
c2) Agropecuaria, Silvicultura, Pesca y Caza						0
c3) Combustibles y Energía						0
c4) Minería, Manufacturas y Construcción						0
c5) Transporte						0
c6) Comunicaciones						0
c7) Turismo						0
c8) Ciencia, Tecnología e Innovación						0
c9) Otras Industrias y Otros Asuntos Económicos						0
D. Otras No Clasificadas en Funciones Anteriores (D=d1+d2+d3+d4)	**0**	**0**	**0**	**0**	**0**	**0**
d1) Transacciones de la Deuda Pública / Costo Financiero de la						0
d2) Transferencias, Participaciones y Aportaciones Entre Diferentes Niveles y Órdenes de Gobierno						0
d3) Saneamiento del Sistema Financiero						0
d4) Adeudos de Ejercicios Fiscales Anteriores						0
III. Total de Egresos (III = I + II)	**84,611,273.94**	**29,750,358.77**	**114,361,632.71**	**88,346,256.81**	**87,700,124.19**	**26,015,375.90**

UNIVERSIDAD DEL ISTMO
Estado Analítico del Ejercicio del Presupuesto de Egresos Detallado - LDF
Clasificación de Servicios Personales por Categoría
Del 1 de enero al 30 de septiembre del 2022
(PESOS)

Concepto	Egresos					Subejercicio
	Aprobado	Ampliaciones/ (Reducciones)	Modificado	Devengado	Pagado	
I. Gasto No Etiquetado (I=A+B+C+D+E+F)	**61,391,396.94**	**0.00**	**61,391,396.94**	**59,288,212.36**	**58,642,079.74**	**2,103,185**
A. Personal Administrativo						0
B. Magisterio	61,391,396.94	0.00	61,391,396.94	59,288,212.36	58,642,079.74	2,103,185
C. Servicios de Salud (C=c1+c2)	0	0	0	0	0	0
c1) Personal Administrativo						0
c2) Personal Médico, paramédico y afín						0
D. Seguridad Pública						0
E. Gastos asociados a la implementación de nuevas leyes federales o reformas a las mismas (E=e1+e2)	0	0	0	0		0
e1) Nombre del Programa o Ley 1						0
e2) Nombre del Programa o Ley 2						0
F. Sentencias laborales definitivas	0.00	0.00	0.00	0.00	0.00	0
II. Gasto Etiquetado (I=A+B+C+D+E+F)	**10,148,964.00**	**0.00**	**10,148,964.00**	**7,180,019.92**	**7,180,019.92**	**2,968,944.08**
A. Personal Administrativo						0
B. Magisterio	10,148,964.00	0.00	10,148,964.00	7,180,019.92	7,180,019.92	2,968,944
C. Servicios de Salud (C=c1+c2)	0	0	0	0	0	0
c1) Personal Administrativo						0
c2) Personal Médico, paramédico y afín						0
D. Seguridad Pública						0
E. Gastos asociados a la implementación de nuevas leyes federales o reformas a las mismas (E=e1+e2)	0	0	0	0	0	0
e1) Nombre del Programa o Ley 1						0
e2) Nombre del Programa o Ley 2						0
F. Sentencias laborales definitivas	0	0	0	0	0	0
III. Total de Gasto en Servicios Personales (III = I + II)	**71,540,360.94**	**0.00**	**71,540,360.94**	**66,468,232.28**	**65,822,099.66**	**5,072,128.66**

UNIVERSIDAD DEL ISTMO Informe sobre Estudios Actuariales - LDF					
	Pensiones y jubilaciones	**Salud**	**Riesgos de trabajo**	**Invalidez y vida**	**Otras prestaciones sociales**
Tipo de Sistema Prestación laboral o Fondo general para trabajadores del estado o Beneficio definido. Contribución definida o Mixto					
Población afiliada Activos Edad máxima Edad mínima Edad promedio Pensionados y Jubilados Edad máxima Edad mínima Edad promedio Beneficiarios Promedio de años de servicio (trabajadores activos) Aportación individual al plan de pensión como % del salario Aportación del ente público al plan de pensión como % del salario Crecimiento esperado de los pensionados y jubilados (como %) Crecimiento esperado de los activos (como %) Edad de Jubilación o Pensión Esperanza de vida					
Ingresos del Fondo Ingresos Anuales al Fondo de Pensiones					
Nómina anual Activos Pensionados y Jubilados Beneficiarios de Pensionados y Jubilados					
Monto mensual por pensión Máximo Mínimo Promedio					
Monto de la reserva					
Valor presente de las obligaciones Pensiones y Jubilaciones en curso de pago Generación actual Generaciones futuras					
Valor presente de las contribuciones asociadas a los sueldos futuros de Generación actual Generaciones futuras					
Valor presente de aportaciones futuras Generación actual Generaciones futuras Otros Ingresos					
Déficit/superávit actuarial Generación actual Generaciones futuras					
Periodo de suficiencia Año de descapitalización Tasa de rendimiento					
Estudio actuarial Año de elaboración del estudio actuarial Empresa que elaboró el estudio actuarial					

No aplica

GOBIERNO DEL ESTADO
DE OAXACA

UNIVERSIDAD DEL MAR

UR: 548 UNIVERSIDAD DEL MAR
RESULTADOS GENERALES

La Universidad del Mar actualmente cuenta con Doscientos cincuenta y tres Profesores Investigadores de Tiempo Completo, Ochenta y tres con grado de Doctorado, Ciento veintinueve con Maestría y Cuarenta y uno con Licenciatura; Cincuenta y uno de ellos pertenecen al Sistema Nacional de Investigadores, de los cuales veinte son candidatos, Veintinueve cuenta con el reconocimiento nivel Uno y Dos con el nivel Dos, así mismo se informa que dos programas de estudio de Licenciatura cuentan con nivel Uno ante los Comités Interinstitucionales para la Evaluación de la Educación Superior (CIEES) como programas educativos de calidad los cuales son Biología Marina e Ingeniería Ambiental.

Respecto a los programas educativos de posgrado (PEP) actualmente seis están reconocidos por su buena calidad en el Programa Nacional de Posgrado de Calidad CONACYT, la Maestría en Ciencias Ambientales, Maestrías en Ciencias: Ecología Marina, Maestría en Ciencias: Manejo de la Fauna Silvestre, Maestría en Producción y Sanidad Animal, Relaciones Internacionales: Medio Ambiente y Maestría en Mercadotecnia Turística.

En el Tercer trimestre del presente ejercicio se informa el avance de las metas proyectadas que a continuación se mencionan. Programa de fomento al desarrollo de la ciencia, la tecnología y la innovación se realiza mediante proyectos de investigación con la finalidad de que las personas y entidades fortalezcan sus capacidades y habilidades refleja un avance del 100%; En relación al incremento de la oferta educativa superior esta casa de estudio actualmente tiene dos proyectos una de construcción en proceso y otra de equipamiento de espacios educativos que muestra un avance del 100%; Por lo que respecta a la formación profesional y posgrado tiene como finalidad promover principalmente la calidad en los componentes del proceso educativo así como originar una educación integral en las y los estudiantes de educación superior se expresa un avance del 100% y en cuanto a la vinculación de las instituciones de nivel superior con el sector productivo y social tiene como finalidad que las personas y entidades fortalezcan sus capacidades y habilidades para el desarrollo comunitario de las regiones y del Estado misma muestra un avance del 100 %.

Gobierno del Estado de Oaxaca
UR: 548 - UNIVERSIDAD DEL MAR
Estado de Situación Financiera
Al 30 de septiembre de 2022 y 2021
(Pesos)

Gobierno del Estado

CONCEPTO	2022	2021
ACTIVO		
ACTIVO CIRCULANTE		
EFECTIVO Y EQUIVALENTES	33,248,016	29,930,957
DERECHOS A RECIBIR EFECTIVO O EQUIVALENTES	14,445,862	10,172,392
DERECHOS A RECIBIR BIENES O SERVICIOS	6,181,201	3,593,509
INVENTARIOS	0	0
ALMACENES	5,816,875	5,379,001
ESTIMACIÓN POR PÉRDIDA O DETERIORO DE ACTIVOS CIRCULANTES	0	0
OTROS ACTIVOS CIRCULANTES	0	0
Total de ACTIVO CIRCULANTE	**59,691,953**	**49,075,859**
ACTIVO NO CIRCULANTE		
INVERSIONES FINANCIERAS A LARGO PLAZO	0	0
DERECHOS A RECIBIR EFECTIVO O EQUIVALENTES A LARGO PLAZO	0	0
BIENES INMUEBLES, INFRAESTRUCTURA Y CONSTRUCCIONES EN PROCESO	432,425,549	421,026,085
BIENES MUEBLES	113,971,158	112,068,155
ACTIVOS INTANGIBLES	264,172	264,172
DEPRECIACIÓN, DETERIORO Y ARMORTIZACIÓN ACUMULADA DE BIENES	-71,493,342	-62,844,276
ACTIVOS DIFERIDOS	0	0
ESTIMACIÓN POR PÉRDIDA O DETERIORO DE ACTIVOS NO CIRCULANTES	0	0
OTROS ACTIVOS NO CIRCULANTES	0	0
Total de ACTIVO NO CIRCULANTE	**475,167,537**	**470,514,136**
TOTAL DE ACTIVOS	**534,859,491**	**519,589,995**

CONCEPTO	2022	2021
PASIVO		
PASIVO CIRCULANTE		
CUENTAS POR PAGAR A CORTO PLAZO	27,852,319	21,254,446
DOCUMENTOS POR PAGAR A CORTO PLAZO	0	0
PORCIÓN A CORTO PLAZO DE LA DEUDA PÚBLICA A LARGO PLAZO	0	0
TITULOS Y VALORES A CORTO PLAZO	0	0
PASIVOS DIFERIDOS A CORTO PLAZO	0	0
FONDOS Y BIENES DE TERCEROS EN GARANTÍA Y/O ADMINISTRACIÓN A CORTO PLAZO	0	0
PROVISIONES A CORTO PLAZO	0	0
OTROS PASIVOS A CORTO PLAZO	0	0
Total de PASIVO CIRCULANTE	**27,852,319**	**21,254,446**
PASIVO NO CIRCULANTE		
CUENTAS POR PAGAR A LARGO PLAZO	0	0
DOCUMENTOS POR PAGAR A LARGO PLAZO	0	0
DEUDA PÚBLICA A LARGO PLAZO	0	0
PASIVOS DIFERIDOS A LARGO PLAZO	298,987	298,987
FONDOS Y BIENES DE TERCEROS EN GARANTÍA Y/O ADMINISTRACIÓN A LARGO PLAZO	0	0
PROVISIONES A LARGO PLAZO	0	0
Total de PASIVO NO CIRCULANTE	**298,987**	**298,987**
TOTAL PASIVO	**28,151,306**	**21,553,433**
HACIENDA PÚBLICA/PATRIMONIO		
HACIENDA PÚBLICA/PATRIMONIO CONTRIBUIDO		
APORTACIONES	0	0
DONACIONES DE CAPITAL	0	0
ACTUALIZACIÓN DE LA HACIENDA PÚBLICA/ PATRIMONIO	25,637,850	23,317,111
Total de HACIENDA PÚBLICA/PATRIMONIO CONTRIBUIDO	**25,637,850**	**23,317,111**
HACIENDA PÚBLICA/PATRIMONIO GENERADO		
RESULTADOS DE EJERCICIO (AHORRO/ DESAHORRO)	9,039,012	8,637,923
RESULTADOS DE EJERCICIOS ANTERIORES	417,522,284	411,572,490
REVALÚOS	0	0
RESERVAS	0	0
RECTIFICACIONES DE RESULTADOS DE EJERCICIOS ANTERIORES	54,509,037	54,509,037
Total de HACIENDA PÚBLICA/PATRIMONIO GENERADO	**481,070,334**	**474,719,451**
EXCESO O INSUFICIENCIA EN LA ACTUALIZACIÓN DE LA HACIENDA PÚBLICA/PATRIMONIO		
RESULTADO POR POSICIÓN MONETARIA	0	0
RESULTADO POR TENENCIA DE ACTIVOS NO MONETARIOS	0	0
TOTAL DE HACIENDA PÚBLICA/PATRIMONIO	**506,708,184**	**498,036,562**
TOTAL DE HACIENDA PÚBLICA/PATRIMONIO	**506,708,184**	**498,036,562**
Total de Pasivo y Patrimonio/Hacienda Pública	**534,859,491**	**519,589,995**

Puerto Escondido – Puerto Angel – Huatulco
O A X A C A

Lugar y fecha de generación: Reyes Mantecón, Oaxaca; a 06 de OCTUBRE de 2022
Bajo protesta de decir verdad declaramos que los estados financieros y sus Notas son razonablemente correctos y responsabilidad del emisor.

JEFA DEL DEPTO. DE RECURSOS FINANCIEROS
L.C.P. SOLEDAD ÁVILA GONZÁLEZ

VICE-RECTOR DE ADMINISTRACION
L.C.E. JOSÉ LUIS RAMOS ESPINOZA

RECTOR
DR. MODESTO SEARA VAZQUEZ

Gobierno del Estado de Oaxaca
UR: 548 - UNIVERSIDAD DEL MAR
Estado de Actividades
Del 1° de enero al 30 de septiembre de 2022 y 2021
(Pesos)

Gobierno del Estado

CONCEPTO	2022	2021
INGRESOS Y OTROS BENEFICIOS		
INGRESOS DE GESTIÓN	**0**	**0**
IMPUESTOS	0	0
CUOTAS Y APORTACIONES DE SEGURIDAD SOCIAL	0	0
CONTRIBUCIONES DE MEJORAS	0	0
DERECHOS	0	0
PRODUCTOS	0	0
APROVECHAMIENTOS	0	0
INGRESOS POR VENTA DE BIENES Y PRESTACION DE SERVICIOS	0	0
PARTICIPACIONES, APORTACIONES, CONVENIOS, INCENTIVOS DERIVADOS DE LA COLABORACION FIS	**180,360,971**	**168,518,014**
CAL, FONDOS DISTINTOS DE APORTACIONES, TRANSFERENCIAS, ASIGNACIONES, SUBSIDIOS Y SUBV		
PARTICIPACIONES, APORTACIONES, CONVENIOS, INCENTIVOS DERIVADOS DE LA COLABORACION FIS	0	0
CAL Y FONDOS DISTINTOS DE APORTACIONES		
TRANSFERENCIAS, ASIGNACIONES, SUBSIDIOS Y SUBVENCIONES, Y PENSIONES Y JUBILACIONES	180,360,971	168,518,014
OTROS INGRESOS Y BENEFICIOS	**2,675,827**	**1,884,499**
INGRESOS FINANCIEROS	0	0
INCREMENTO POR VARIACIÓN DE INVENTARIOS	0	0
DISMINUCIÓN DEL EXCESO DE ESTIMACIONES POR PÉRDIDA O DETERIORO U OBSOLESCENCIA	0	0
DISMINUCIÓN DEL EXCESO DE PROVISIONES	0	0
OTROS INGRESOS Y BENEFICIOS VARIOS	2,675,827	1,884,499
TOTAL DE INGRESOS Y OTROS BENEFICIOS	**183,036,798**	**170,402,513**
GASTOS Y OTRAS PÉRDIDAS		
GASTOS DE FUNCIONAMIENTO	**0**	**0**
SERVICIOS PERSONALES	0	0
MATERIALES Y SUMINISTROS	0	0
SERVICIOS GENERALES	0	0
TRANSFERENCIAS, ASIGNACIONES, SUBSIDIOS Y OTRAS AYUDAS	**154,440,662**	**152,086,779**
TRANSFERENCIAS INTERNAS Y ASIGNACIONES AL SECTOR PÚBLICO	154,311,953	151,804,266
TRANSFERENCIAS AL RESTO DEL SECTOR PÚBLICO	0	0
SUBIDIOS Y SUBVENCIONES	0	0
AYUDAS SOCIALES	128,709	282,512
PENSIONES Y JUBILACIONES	0	0
TRANSFERENCIAS A FIDEICOMISOS, MANDATOS Y CONTRATOS ANÁLOGOS	0	0
TRANSFERENCIAS A LA SEGURIDAD SOCIAL	0	0
DONATIVOS	0	0
TRANSFERENCIAS AL EXTERIOR	0	0
PARTICIPACIONES Y APORTACIONES	**0**	**0**
PARTICIPACIONES	0	0
APORTACIONES	0	0
CONVENIOS	0	0
INTERESES, COMISIONES Y OTROS GASTOS DE LA DEUDA PÚBLICA	**0**	**0**
INTERESES DE LA DEUDA PÚBLICA	0	0
COMISIONES DE LA DEUDA PÚBLICA	0	0
GASTOS DE LA DEUDA PÚBLICA	0	0
COSTO POR COBERTURAS	0	0
APOYOS FINANCIEROS	0	0
OTROS GASTOS Y PÉRDIDAS EXTRAORDINARIAS	**10,935,526**	**9,677,811**
ESTIMACIONES, DEPRECIACIONES, DETERIOROS, OBSOLESCENCIA Y AMORTIZACIONES	8,655,485	8,901,160
PROVISIONES	0	0
DISMINUCION DE INVENTARIOS	0	0
AUMENTO POR INSUFICIENCIA DE ESTIMACIONES POR PÉRDIDA O DETERIODO U OBSOLESCENCIA	0	0
AUMENTO POR INSUFICIENCIA DE PROVISIONES	0	0
OTROS GASTOS	2,280,041	776,651
INVERSIÓN PÚBLICA	**8,621,598**	**0**
INVERSIÓN PÚBLICA NO CAPITALIZABLE	8,621,598	0
TOTAL DE GASTOS Y OTRAS PERDIDAS	**173,997,786**	**161,764,590**
AHORRO NETO DEL EJERCICIO	**9,039,012**	**8,637,923**

UNIVERSIDAD DEL MAR
UMAR
mare nostrum variabile faciendum
Puerto Escondido ~ Puerto Angel ~ Huatulco
OAXACA

Lugar y fecha de generación: Reyes Mantecón, Oaxaca; a 06 de OCTUBRE de 2022

Bajo protesta de decir verdad declaramos que los estados financieros y sus Notas son razonablemente correctos y responsabilidad del emisor.

JEFA DEL DEPTO. DE RECURSOS FINANCIEROS	VICE-RECTOR DE ADMINISTRACION	RECTOR
L.C.P. SOLEDAD ÁVILA GONZÁLEZ	L.C.E. JOSÉ LUIS RAMOS ESPINOZA	DR. MODESTO SEARA VAZQUEZ

Gobierno del Estado de Oaxaca
UR: 548 - UNIVERSIDAD DEL MAR
Estado de Variación de la Hacienda Pública
Del 1° de enero al 30 de septiembre de 2022 y 2021
(Pesos)

Gobierno del Estado

Concepto	Hacienda Pública/ Patrimonio			Exceso o Insuficiencia en la Actualización de la Hacienda Pública/Patrimonio	Total
	Contribuido	Generado			
		Ejerc. Ant.	Del Ejercicio		
Rectificaciones de Resultados de Ejercicios Anteriores	**0**	**54,509,037**	**0**	**0**	**54,509,037**
CAMBIOS EN POLÍTICAS CONTABLES	0	54,509,037	0	0	54,509,037
CAMBIOS POR ERRORES CONTABLES	0	0	0	0	0
Patrimonio Neto Inicial Ajustado del Ejercicio	**23,317,111**	**0**	**0**	**0**	**23,317,111**
APORTACIONES	0	0	0	0	0
DONACIONES DE CAPITAL	0	0	0	0	0
ACTUALIZACIONES DEL PATRIMONIO	23,317,111	0	0	0	23,317,111
Variaciones de la Hacienda Pública / Patrimonio Neto del Ejercicio	**0**	**0**	**411,572,490**	**0**	**411,572,490**
RESULTADOS DEL EJERCICIO (AHORRO/ DESAHORRO)	0	0	0	0	0
RESULTADOS DE EJERCICIOS ANTERIORES	0	0	411,572,490	0	411,572,490
REVALÚOS	0	0	0	54,509,037	0
RESERVAS	0	0	0	0	0
Hacienda Pública / Patrimonio Neto Final del Ejercicio 2021	**23,317,111**	**54,509,037**	**411,572,490**	**0**	**489,398,639**
Cambios en la Hacienda Pública / Patrimonio Neto del Ejercicio 2022	**25,637,850**	**0**	**0**	**0**	**25,637,850**
APORTACIONES	0	0	0	0	0
DONACIONES DE CAPITAL	0	0	0	0	0
ACTUALIZACIONES DEL PATRIMONIO	25,637,850	0	0	0	25,637,850
Variaciones de la Hacienda Pública / Patrimonio Neto del Ejercicio	**0**	**0**	**417,522,284**	**54,509,037**	**472,031,322**
REVALÚOS	0	0	0	54,509,037	54,509,037
RESULTADOS DEL EJERCICIO (AHORRO/ DESAHORRO)	0	0	0	0	0
RESULTADOS DE EJERCICIOS ANTERIORES	0	0	417,522,284	0	417,522,284
RESERVAS	0	0	0	0	0
Saldo Neto en la Hacienda Pública / Patrimonio 2022	**25,637,850**	**0**	**417,522,284**	**54,509,037**	**497,669,172**

UNIVERSIDAD DEL MAR
UMAR
Puerto Escondido – Puerto Ángel – Huatulco
OAXACA

Lugar y fecha de generación: Reyes Mantecón, Oaxaca; a 06 de OCTUBRE de 2022
Bajo protesta de decir verdad declaramos que los estados financieros y sus Notas son razonablemente correctos y responsabilidad del emisor.

JEFA DEL DEPTO. DE RECURSOS FINANCIEROS
L.C.P. SOLEDAD ÁVILA GONZÁLEZ

VICE-RECTOR DE ADMINISTRACION
L.C.E. JOSÉ LUIS RAMOS ESPINOZA

RECTOR
DR. MODESTO SEARA VAZQUEZ

Gobierno del Estado de Oaxaca
UR: 548 - UNIVERSIDAD DEL MAR
Estado de Cambios en la Situación Financiera
Del 1° de enero al 30 de septiembre de 2022 y 2021
(Pesos)

Gobierno del Estado

CONCEPTO	ORIGEN	APLICACIÓN	CONCEPTO	ORIGEN	APLICACIÓN
ACTIVO	**8,649,065**	**23,918,561**	**PASIVO**	**6,597,874**	**0**
ACTIVO CIRCULANTE	**0**	**10,616,094**	**PASIVO CIRCULANTE**	**6,597,874**	**0**
EFECTIVO Y EQUIVALENTES	0	3,317,059	CUENTAS POR PAGAR A CORTO PLAZO	6,597,874	0
DERECHOS A RECIBIR EFECTIVO O EQUIVALENTES	0	4,273,470	DOCUMENTOS POR PAGAR A CORTO PLAZO	0	0
DERECHOS A RECIBIR BIENES O SERVICIOS	0	2,587,692	PORCIÓN A CORTO PLAZO DE LA DEUDA PÚBLICA A LARGO PLAZO	0	0
INVENTARIOS	0	0	TITULOS Y VALORES A CORTO PLAZO	0	0
ALMACENES	0	437,874	PASIVOS DIFERIDOS A CORTO PLAZO	0	0
ESTIMACIÓN POR PÉRDIDA O DETERIORO DE ACTIVOS CIRCULANTES	0	0	FONDOS Y BIENES DE TERCEROS EN GARANTÍA Y/O ADMINISTRACIÓN A CORTO PLAZO	0	0
OTROS ACTIVOS CIRCULANTES	0	0	PROVISIONES A CORTO PLAZO	0	0
ACTIVO NO CIRCULANTE	**8,649,065**	**13,302,467**	OTROS PASIVOS A CORTO PLAZO	0	0
INVERSIONES FINANCIERAS A LARGO PLAZO	0	0	**PASIVO NO CIRCULANTE**	**0**	**0**
DERECHOS A RECIBIR EFECTIVO O EQUIVALENTES A LARGO PLAZO	0	0	CUENTAS POR PAGAR A LARGO PLAZO	0	0
BIENES INMUEBLES, INFRAESTRUCTURA Y CONSTRUCCIONES EN PROCESO	0	11,399,464	DOCUMENTOS POR PAGAR A LARGO PLAZO	0	0
BIENES MUEBLES	0	1,903,003	DEUDA PÚBLICA A LARGO PLAZO	0	0
ACTIVOS INTANGIBLES	0	0	PASIVOS DIFERIDOS A LARGO PLAZO	0	0
DEPRECIACIÓN, DETERIORO Y ARMORTIZACIÓN ACUMULADA DE BIENES	8,649,065	0	FONDOS Y BIENES DE TERCEROS EN GARANTÍA Y/O ADMINISTRACIÓN A LARGO PLAZO	0	0
ACTIVOS DIFERIDOS	0	0	PROVISIONES A LARGO PLAZO	0	0
ESTIMACIÓN POR PÉRDIDA O DETERIORO DE ACTIVOS NO CIRCULANTES	0	0	**HACIENDA PÚBLICA/PATRIMONIO**	**8,270,533**	**0**
OTROS ACTIVOS NO CIRCULANTES	0	0	**HACIENDA PÚBLICA/PATRIMONIO CONTRIBUIDO**	**2,320,740**	**0**
			APORTACIONES	0	0
			DONACIONES DE CAPITAL	0	0
			ACTUALIZACIÓN DE LA HACIENDA PÚBLICA/ PATRIMONIO	2,320,740	0
			HACIENDA PÚBLICA/PATRIMONIO GENERADO	**5,949,794**	**0**
			RESULTADOS DE EJERCICIO (AHORRO/ DESAHORRO)	0	0
			RESULTADOS DE EJERCICIOS ANTERIORES	5,949,794	0
			REVALÚOS	0	0
			RESERVAS	0	0
			RECTIFICACIONES DE RESULTADOS DE EJERCICIOS ANTERIORES	0	0
			EXCESO O INSUFICIENCIA EN LA ACTUALIZACIÓN DE LA HACIENDA PÚBLICA/PATRIMONIO	**0**	**0**
			RESULTADO POR POSICIÓN MONETARIA	0	0
			RESULTADO POR TENENCIA DE ACTIVOS NO MONETARIOS	0	0
			RESULTADOS DEL EJERCICIO (AHORRO/DESAHORRO)	**12,634,285**	**0**
			TOTALES	**27,502,692**	**0**

Lugar y fecha de generación: Reyes Mantecón, Oaxaca; a 06 de OCTUBRE de 2022
Bajo protesta de decir verdad declaramos que los estados financieros y sus Notas son razonablemente correctos y responsabilidad del emisor.

JEFA DEL DEPTO. DE RECURSOS FINANCIEROS	VICE-RECTOR DE ADMINISTRACION	RECTOR
L.C.P. SOLEDAD ÁVILA GONZÁLEZ	L.C.E. JOSÉ LUIS RAMOS ESPINOZA	DR. MODESTO SEARA VAZQUEZ

GOBIERNO DEL ESTADO DE OAXACA

Estado de Flujos de Efectivo

OAXACA

UNIVERSIDAD DEL MAR DEL 1 de enero al 30 de septiembre 2022 y 2021 Concepto	2022	2021
Flujos de Efectivo de las Actividades de Operacion		
Origen	**176,729,979**	**252,511,633**
Impuestos	0	0
Cuotas y Aportaciones de Seguridad Social	0	0
Contribuciones de Mejoras	0	0
Derechos	0	0
Productos	0	0
Aprovechamientos	0	0
Ingresos por Venta de Bienes y Prestación de Servicios	0	0
Participaciones, Aportaciones, Convenios, Incentivos Derivados de la Colaboración Fiscal y Fondos Distintos de Aportaciones	0	0
Transferencias, Asignaciones, Subsidios y Subvenciones, y Pensiones y Jubilaciones	180,360,971	243,582,119
Otros Orígenes de Operación	-3,630,992	8,929,514
Aplicacion	**178,197,375**	**225,789,555**
Servicios Personales	0	0
Materiales y Suministros	0	0
Servicios Generales	0	0
Transferencias Internas y Asignaciones al Sector Público	154,311,953	187,421,534
Transferencias al resto del Sector Publico	0	0
Subsidios y Subvenciones	0	0
Ayudas Sociales	128,709	390,592
Pensiones y Jubilaciones	0	0
Transferencias a Fideicomisos, Mandatos y Contratos Análogos	0	0
Transferencias a la Seguridad Social	0	0
Donativos	0	0
Transferencias al Exterior	0	0
Participaciones	0	0
Aportaciones	0	0
Convenios	0	0
Otras Aplicaciones de Operacion	23,756,714	37,977,429
Flujos Netos de Efectivo por Actividades de Operacion	**-1,467,396**	**26,722,077**
Flujos de Efectivo de las Actividades de Inversión		
Origen	**0**	**0**
Bienes Inmuebles, Infraestructura y Construcciones en Proceso		0
Bienes Muebles		0
Otros Orígenes de Inversion	0	0
Aplicación	**3,220,691**	**16,215,906**
Bienes Inmuebles, Infraestructura y Construcciones en Proceso	3,021,691	14,637,552
Bienes Muebles	199,001	1,578,355
Otras Aplicaciones de Inversion	0	0
Flujos Netos de Efectivo por Actividades de Inversion	**-3,220,691**	**-16,215,906**
Flujo de Efectivo de las Actividades de Financiamiento		
Origen	**0**	**0**
Endeudamiento Neto	0	0
Interno	0	0
Externo	0	0
Otros Orígenes de Financiamiento	0	0
Aplicacion	**0**	**0**
Servicios de la Deuda	0	0
Interno	0	0
Externo	0	0
Otras Aplicaciones de Financiamiento	0	0
Flujos Netos de Efectivo por Actividades de Financiamiento	**0**	**0**
Incremento/Disminucion Neta en el Efectivo y Equivalentes al Efectivo	**-4,688,087**	**10,506,171**
Efectivo y Equivalentes al Efectivo al Inicio del Ejercicio	37,936,103	27,429,932
Efectivo y Equivalentes al Efectivo al Final del Ejercicio	**33,248,015**	**37,936,103**

UNIVERSIDAD DEL MAR — Puerto Escondido – Puerto Angel – Huatulco — OAXACA

Lugar y fecha de elaboracion: Reyes Mantecon, Oaxaca; a 06 de OCTUBRE de 2022

Bajo protesta de decir verdad declaramos que los Estados Financieros y sus Notas son razonablemente correctos y responsabilidad del emisor.

L.C.P. SOLEDAD AVILA GONZALEZ
JEFA DEL DEPTO. DE RECURSOS FINANCIEROS

L.C.E. JOSE LUIS RAMOS ESPINOZA
VICE-RECTOR DE ADMINISTRACIÓN

DR. MODESTO SEARA VAZQUEZ
RECTOR

Gobierno del Estado de Oaxaca
UR: 548 - UNIVERSIDAD DEL MAR
Estado Analítico del Activo
Del 1° de enero al 30 de septiembre de 2022
(Pesos)

Gobierno del Estado

DESCRIPCION	SALDO INICIAL	CARGOS DEL PERIODO	ABONOS DEL PERIODO	SALDO FINAL	VARIACIÓN DEL PERIODO
ACTIVO	531,666,328	796,148,876	792,955,714	534,859,491	3,193,162
ACTIVO CIRCULANTE	**51,623,236**	**790,288,629**	**782,219,912**	**59,691,953**	**8,068,717**
EFECTIVO Y EQUIVALENTES	37,936,103	462,603,350	467,291,438	33,248,016	-4,688,088
DERECHOS A RECIBIR EFECTIVO O EQUIVALENTES	7,898,616	286,996,277	280,449,031	14,445,862	6,547,246
DERECHOS A RECIBIR BIENES O SERVICIOS	13,897	39,068,503	32,901,199	6,181,201	6,167,304
INVENTARIOS	---	---	---	---	---
ALMACENES	5,774,621	1,620,498	1,578,244	5,816,875	42,254
ESTIMACIÓN POR PÉRDIDA O DETERIORO DE ACTIVOS CIRCULANTES	---	---	---	---	---
OTROS ACTIVOS CIRCULANTES	---	---	---	---	---
ACTIVO NO CIRCULANTE	**480,043,092**	**5,860,247**	**10,735,802**	**475,167,537**	**-4,875,555**
INVERSIONES FINANCIERAS A LARGO PLAZO	---	---	---	---	---
DERECHOS A RECIBIR EFECTIVO O EQUIVALENTES A LARGO PLAZO	---	---	---	---	---
BIENES INMUEBLES, INFRAESTRUCTURA Y CONSTRUCCIONES EN PROCESO	429,403,859	3,021,691	---	432,425,549	3,021,691
BIENES MUEBLES	113,212,918	1,967,023	1,208,784	113,971,158	758,240
ACTIVOS INTANGIBLES	264,172	---	---	264,172	---
DEPRECIACIÓN, DETERIORO Y ARMORTIZACIÓN ACUMULADA DE BIENES	-62,837,857	871,533	9,527,018	-71,493,342	-8,655,485
ACTIVOS DIFERIDOS	---	---	---	---	---
ESTIMACIÓN POR PÉRDIDA O DETERIORO DE ACTIVOS NO CIRCULANTES	---	---	---	---	---
OTROS ACTIVOS NO CIRCULANTES	---	---	---	---	---

UNIVERSIDAD DEL MAR
UMAR
Puerto Escondido – Puerto Angel – Huatulco
OAXACA

Lugar y fecha de generación: Reyes Mantecón, Oaxaca; a 06 de OCTUBRE de 2022
Bajo protesta de decir verdad declaramos que los estados financieros y sus Notas son razonablemente correctos y responsabilidad del emisor.

JEFA DEL DEPTO. DE RECURSOS FINANCIEROS
L.C.P. SOLEDAD ÁVILA GONZÁLEZ

VICE-RECTOR DE ADMINISTRACION
L.C.E. JOSÉ LUIS RAMOS ESPINOZA

RECTOR
DR. MODESTO SEARA VAZQUEZ

Cuenta de la Hacienda Pública Estatal 2022
Gobierno del Estado de Oaxaca
UR: 548 UNIVERSIDAD DEL MAR
UE: 548 UNIVERSIDAD DEL MAR
Estado Analítico de la Deuda y Otros Pasivos
Del 1 de enero al 30 de septiembre de 2022
(Pesos)

Oaxaca
CREAR • CONSTRUIR • CRECER

Denominación de las Deudas	Moneda de Contratación	Institución o País Acreedor	Saldo Inicial del Periodo	Saldo Final del Periodo
DEUDA PÚBLICA				
Corto Plazo				
Deuda Interna			**0**	**0**
Instituciones de Crédito			0	0
Titulos y Valores			0	0
Arrendamientos Financieros			0	0
Deuda Externa			**0**	**0**
Organismos Financieros Internacionales			0	0
Deuda Bilateral			0	0
Titulos y Valores			0	0
Arrendamientos Financieros			0	0
Subtotal a Corto Plazo			***0***	***0***
Largo Plazo				
Deuda Interna			**0**	**0**
Instituciones de Crédito			0	0
Titulos y Valores			0	0
Arrendamientos Financieros			0	0
Deuda Externa			**0**	**0**
Organismos Financieros Internacionales			0	0
Deuda Bilateral			0	0
Titulos y Valores			0	0
Arrendamientos Financieros			0	0
Subtotal a Largo Plazo			***0***	***0***
Otros Pasivos			**34,306,473**	**28,151,306**
Total de Deuda y Otros Pasivos			***34,306,473***	***28,151,306***

UNIVERSIDAD DEL MAR UMAR Puerto Escondido – Puerto Ángel – Huatulco OAXACA

Lugar y fecha de generación: Reyes Mantecón, Oaxaca; a 06 de OCTUBRE de 2022

Bajo protesta de decir verdad declaramos que los Estados Financieros y sus Notas son razonablemente correctos y responsabilidad del emisor.

JEFA DEL DEPTO. DE RECURSOS FINANCIEROS
L.C.P. SOLEDAD ÁVILA GONZÁLEZ

VICE-RECTOR DE ADMINISTRACIÓN
L.C.E. JOSÉ LUIS RAMOS ESPINOZA

RECTOR
DR. MODESTO SEARA VAZQUEZ

GOBIERNO DEL ESTADO
DE OAXACA

UR: 548 UNIVERSIDAD DEL MAR

INFORMES SOBRE PASIVOS CONTINGENTES

No aplica

GOBIERNO DEL ESTADO
DE OAXACA

UNIVERSIDAD DEL MAR
OAXACA

UR: 548 UNIVERSIDAD DEL MAR

NOTAS A LOS ESTADOS FINANCIEROS

Del 01 de enero al 30 septiembre 2022

(PESOS)

Remito informe relacionado con la Información Financiera del Tercer Informe Trimestral de Avance de Cuenta Pública del periodo de 1 ° de enero al 30 de septiembre 2022.

NOTAS A DESGLOSE

I) NOTAS AL ESTADO DE SITUACION FINANCIERA

El Estado de Situación Financiera tiene como propósito mostrar información relativa a los recursos y obligaciones de la entidad.

ACTIVO

CUENTAS	SEPTIEMBRE 2022	SEPTIEMBRE 2021
ACTIVO CIRCULANTE		
Efectivo Equivalentes	*33,248,016*	*29,930,957*
Bancos Moneda Nacional	17,680,261	16,820,115
Inversiones en Moneda Nacional	15,567,754	13,110,842
Derechos a recibir efectivo y Esquemas	*20,627,063*	*13,765,901*
Cuentas por cobrar/Deudores diversos	14,445,862	10,172,392
Anticipo a proveedores	4,657,622	1,487,058
Anticipo a contratista obra pública	1,523,578	2,106,451
Almacenes	*5,816,875*	*5,379,001*
Total de Activo Circulante	**59,691,953**	**49,075,859**
Bienes Inmuebles, Infraestructura y Construcciones en Proceso	432,425,549	421,026,085
Bienes Muebles	113,971,158	112,068,155
Activos Intangibles	264,172	264,172
Depreciación, Deterioro y amortización acumulada de Bienes e Intangibles	-71,493,342	-62,844,276
Total de Activo no Circulante	*475,167,537*	*470,514,136*
TOTAL DE ACTIVOS	*534,859,491*	*519,589,995*

ACTIVO CIRCULANTE

Efectivo y Equivalentes

El rubro de efectivo y equivalentes al 30 de septiembre del ejercicio 2022, representa los recursos disponibles de la Entidad, saldo que se refleja en las siguientes cuentas bancarias Ingresos Propios, Servicios Personales, Gastos de Operación y Proyectos Federales Extraordinarios, con saldos disponibles para solventar los gastos durante el ejercicio, para el buen funcionamiento de las actividades de la Universidad.

En relación a las cuentas 0196861679 Universidad del Mar/Tortugas Marinas, 0103804739 Desarrollo de la maricultura, no se han cancelado ya que se encuentra en proceso la recuperación de Cuentas por Liquidar Certificadas (CLC´S) de gastos de operación correspondiente al ejercicio 2016 y se le ha dado seguimiento en los siguientes oficios 386.E.-VRAD/2016, 410.E.VRAD/2016 de 07 y 28 de Septiembre 2016; OF/VRAD-E-450/16, OF/VRAD-E-454/2016 de fecha 12 y 17 de Octubre 2016, OF/VRAD-E-553/16 de 14 Diciembre 2016 recibiendo contestación en el oficio SF/SECYT/TES/244/2017 de 02 de Febrero 2017, OF/VRAD.E-386/2017 de 14 de Septiembre 2017 se recibió respuesta en el oficio SF/SECYT/TES/CPFyCF/065/2018, de fecha 19 de Febrero 2018, OF/VRAD.E.081/2018, OF/VRAD.E.082/2018 de fecha 23 de Febrero 2018 en contestación se recibió el oficio SF/SECYT/TES/CPFyCF/665/2018 de fecha 23 de Abril 2018, OF/VRAD.E.337/2020 de fecha 03 de Septiembre 2020 en respuesta se recibió el oficio SF/SECyT/TES/CCF/PMP/421/2020 de fecha 07 de Septiembre 2020, en seguimiento se envían los oficios OF/VRAD-E-370/2021, OF/VRAD-E-628/2021 de fecha 11 de Agosto y 29 de noviembre 2021 la Secretaria de Finanzas emite los siguientes oficios SF/SECyT/TES/CCF/PMP/0602/2021, SF/SECyT/TES/CCF/PMP/0997/2021 de fecha 13 de Agosto y 01 de Diciembre 2021, por lo que respecta al presente año se generó los oficios OF/SHCA/001/2022, y OF/VRAD-E-338/2022 de fecha 09 de febrero y 27 de Mayo 2022 la SEFIN envía el oficio SF/SECyT/TES/CCF/PMP/0120/2022 de fecha 10 de Febrero 2022. Por lo que respecta a la cuenta 09400539694 PROMEP se siguen ejecutando debido a que el convenio se encuentra vigente.

Derechos a recibir Efectivo o Equivalentes

En el rubro de Derechos a recibir Efectivo y Equivalentes (Otros deudores diversos por cobrar a C.P) el saldo que se expresa en el Estado de Situación Financiera al 30 de septiembre del 2022, corresponden a las provisiones realizadas en el presente trimestre, integrándose de la siguiente forma: Gastos por comprobar presupuestalmente, Impuestos Sobre Sueldos y Salarios, IMSS, Cesantía y vejez, crédito INFONAVIT, Recuperación de finiquitos, Nómina de personal, cabe señalar que en este rubro se contempla el saldo por $3,843,283 (TRES MILLONES OCHOCIENTOS CUARENTA Y TRES MIL DOSCIENTOS OCHENTA Y TRES PESOS 00/100 M.N.), correspondiente a CLC´S del ejercicio 2016.

ACTIVO NO CIRCULANTE

Está constituido por el conjunto de valores y derechos de realización o disponibilidad con un periodo de tiempo superior a un año.

Bienes Inmuebles

El valor de los bienes inmuebles e infraestructura asciende a $432,425,549 (CUATROCIENTOS TREINTA Y DOS MILLONES CUATROCIENTOS VEINTICINCO MIL QUINIENTOS CUARENTA Y NUEVE PESOS 00/100 M.N.), y está integrado por los Terrenos y Edificios no habitacionales, los cuales forman parte del patrimonio de la Universidad cabe hacer mención que el importe incluye construcciones en proceso en bienes de dominio público (construcción de edificio de dos niveles para aulas, campus puerto escondido) por la cantidad de $3,021,691 (TRES MILLONES VENTIUN MIL SEISCIENTOS NOVENTA Y UN PESOS 00/100 M.N.)

Bienes muebles

El rubro de Bienes Muebles del 1º enero al 30 de septiembre del 2022 y 2021, está integrado de la siguiente forma:

CUENTAS	SEPTIEMBRE 2022	SEPTIEMBRE 2021
Muebles de Oficina y Estantería	5,567,405	5,258,767
Equipo de Cómputo y Tecnologías de la Información	24,931,985	24,888,582
Otros Mobiliarios y Equipos de Administración	216,827	56,073
Equipos y Aparatos Audiovisuales	6,273,769	5,757,100
Aparatos Deportivos	210,672	210,672
Cámaras Fotográficas y de Video	647,219	647,219
Otros Mobiliario y Equipo Educacional y Recreativo	324,446	280,328

CUENTAS	SEPTIEMBRE 2022	SEPTIEMBRE 2021
Equipo Médico y de Laboratorio	2,159,229	2,051,117
Instrumental Médico y de Laboratorio	58,980,425	58,933,128
Automóviles y Camiones	5,590,863	5,684,218
Carrocerías Y Remolques	157,628	157,628
Embarcaciones	233,129	239,129
Maquinaria y Equipo Agropecuario	0	0
Sistemas de Aire Acondicionado, Calefacción y de Refrigeración Industrial y Comercial	3,250,762	2,831,297
Equipo de Comunicación y de Telecomunicación	681,082	620,317
Equipos de Generación Eléctrica, aparatos y accesorios eléctricos	2,093,320	1,997,377
Herramientas y Maquinas-Herramientas	1,800,684	1,592,294
Otros equipos	851,711	862,907
TOTAL	**113,971,158**	**112,068,155**

Al 30 de septiembre del 2022, el saldo del rubro de Activo no Circulante es de $475,167,537 (CUATROCIENTOS SETENTA Y CINCO MILLONES CIENTO SESENTA Y SIETE MIL QUINIENTOS TREINTA Y SIETE PESOS 00/100 M.N.), haciendo referencia que la entidad adquirió bienes muebles por lo que en el período del 01 enero al 30 de septiembre del 2022 hubo movimientos al Activo no Circulante, mencionados bienes muebles se les ha depreciado desde el mes de Enero del 2018 hasta diciembre del 2021 habiendo aplicado la tabla de parámetros de estimación de vida útil emitido por el Consejo Nacional de Armonización Contable (CONAC) y registradas en la contabilidad por un monto de $ 71,493,342 (SETENTA Y UN MILLONES CUATROCIENTOS NOVENTA Y TRES MIL TRESCIENTOS CUARENTA Y DOS PESOS 00/100 M.N.)

PASIVO

El saldo de este rubro al 30 de septiembre del 2022, asciende a la cantidad de $ 27,852,319 (VEINTISIETE MILLONES OCHOCIENTOS CINCUENTA Y DOS MIL TRESCIENTOS DIECINUEVE PESOS 00/100 M.N.), que corresponden a los compromisos adquiridos durante el presente trimestre, también en este rubro se contemplan los montos de las provisiones de (retenciones de los trabajadores) correspondiente al mes de septiembre del 2022, detallándose de la siguiente forma:

PASIVO CIRCULANTE

CUENTAS	SEPTIEMBRE 2022	SEPTIEMBRE 2021
Cuentas por Pagar a corto plazo		
Deudas por Adquisición de Bienes y Contratación de Servicios por Pagar a CP	2,193,347	2,193,347
Transferencias Internas y Asignaciones al Sector Público	2,361,932	1,663,906
Retenciones de Impuestos por Pagar a CP	1,690,760	1,587,194
Retenciones del Sistema de seguridad social por Pagar a CP	316,397	310,620
Otras retenciones y Contribuciones por Pagar a CP	1,589,532	662,873
Fondos Rotatorios por Pagar a CP	0	0
Otras Cuentas por Pagar a corto plazo	19,700,351	14,836,506
TOTAL	*27,852,319*	*21,254,446*

El rubro deudas por adquisición de bienes y contratación de servicios por pagar a corto plazo (cta. 21121) refleja un saldo de $2,193,347 (DOS MILLONES CIENTO NOVENTA Y TRES MIL TRESCIENTOS CUARENTA Y SIETE PESOS 00/100 M.N.) Representa el devengo contable de bienes muebles que ha adquirido la Universidad y que fueron solicitados en CLC´s en el ejercicio 2016 que a la fecha no han sido depositadas a las cuentas de la Universidad, por lo cual el sistema (SEFIP) no detonó el momento contable del pagado para cancelar este saldo.

Transferencias internas y asignaciones al sector público (cta. 21151) refleja un saldo por $2,361,932 (DOS MILLONES TRESCIENTOS SESENTA Y UN MIL NOVECIENTOS TREINTA Y DOS PESOS 00/100 M.N.), se integra principalmente por la cantidad de $1,635,165 (UN MILLON SEISCIENTOS TREINTA Y CINCO MIL CIENTO SESENTA Y CINCO PESOS 00/100 M.N.) del ejercicio 2016, mismas que se reflejan como cuentas alfanuméricas que representa el devengo contable de las CLC´s que a la fecha no han sido depositadas a las cuentas de la Universidad por parte de la Secretaria de Finanzas, por lo cual el sistema (SEFIP) no detonó el momento contable del pagado para que se cancelen los saldos, así como la provisión del impuesto sobre erogaciones por remuneraciones al trabajo personal

Retenciones de Impuestos por pagar a Corto Plazo (cta. 21171) presenta un saldo de $1,690,760 (UN MILLON SEISCIENTOS NOVENTA MIL SETECIENTOS SESENTA PESOS 00/100 M.N.) y se deriva de las retenciones del mes de septiembre, siendo el más significativo la cantidad de $1,623,860 (UN MILLON SEISCIENTOS VEINTITRES MIL OCHOCIENTOS SESENTA PESOS 00/100 M.N.) que corresponde al concepto de Impuestos Sobre Sueldos y Salarios; El importe de $9,078 (NUEVE MIL SETENTA Y OCHO PESOS 00/100 M.N.) del ISR retención del 10% por servicios profesionales; La cantidad de $5,647 (CINCO MIL SEISCIENTOS CUARENTA Y SIETE PESOS 00/100 M.N.) del Impuesto al Valor agregado las cuales se pagaran a más tardar el día 17 de o c t u b r e del 2022; Cabe mencionar un importe del ejercicio 2016 por la cantidad de $38,273 (TREINTA Y OCHO MIL DOSCIENTOS SETENTA Y TRES PESOS 00/100 M.N.), por concepto del 2.5% de los Servicios de Inspección y Vigilancia que representa el Devengo contable el cual se rige por los lineamientos de auto-pago y se cancelará al momento que la Tesorería deposite el recurso de las CLC´s y se genere el momento contable del pago.

Retenciones del Sistema de Seguridad Social por pagar a corto plazo (cta. 21172): refleja un saldo de $316,397 (TRESCIENTOS DIECISEIS MIL TRESCIENTOS NOVENTA Y SIETE PESOS 00/100 M.N.), y se deriva de las retenciones por concepto de IMSS y RCV obrera, mismas que se enteran de manera mensual y bimestral.

Otras Retenciones y Contribuciones por Pagar (21179): presenta un saldo de $1,589,532 (UN MILLON QUINIENTOS OCHENTA Y NUEVE MIL QUINIENTOS TREINTA Y DOS PESOS 00/100 M.N.), siendo los más representativos: Crédito INFONAVIT obrera por $321,972 (TRESCIENTOS VEINTIUN MIL NOVECIENTOS SETENTA Y DOS PESOS 00/100 M.N.), FONACOT por $192,903 (CIENTO NOVENTA Y DOS MIL NOVECIENTOS TRES PESOS 00/100 M.N.), así como adeudos a terceros por la cantidad de $89,478 (OCHENTA Y NUEVE MIL CUATROCIENTOS SETENTA Y OCHO PESOS 00/100 M.N.).

Otras Cuentas por Pagar a Corto Plazo (cta.21199): refleja un saldo de $19,700,351 (DIECINUEVE MILLONES SETECIENTOS MIL TRESCIENTOS CINCUENTA Y UN PESOS 00/100 M.N.), que comprende principalmente los siguientes conceptos: $1,514,288 (UN MILLON QUINIENTOS CATORCE MIL DOSCIENTOS OCHENTA Y OCHO PESOS 00/100 M.N.) que corresponde a material bibliográfico en consignación en las librerías de esta institución; Rendimientos de cuenta de Inversión por $758,858 (SETECIENTOS CINCUENTA Y OCHO MIL OCHOCIENTOS

CINCUENTA Y OCHO PESOS 00/100 M.N.); Recurso del Barco Umar por $4,525,740 (CUATRO MILLONES QUINIENTOS VEINTICINCO MIL SETECIENTOS CUARENTA PESOS 00/100 M.N.) como pago del seguro por siniestro del mismo y rendimientos generados; Proyecto de caracterización para el desarrollo de la maricultura sustentable en la región costa de Oaxaca por $734,678 (SETECIENTOS TREINTA Y CUATRO MIL SEISCIENTOS SETENTA Y OCHO PESOS 00/100 M.N.); La cantidad de $100,000 (CIEN MIL PESOS 00/100 M.N.) del proyecto la producción exportada y los flujos biogeoquímicos verticales en un escenario de incremento en la temperatura y acidificación del mar; La cantidad de $637,364 (SEISCIENTOS TREINTA Y SIETE MIL TRESCIENTOS SESENTA Y CUATRO PESOS 00/100 M.N.) del proyecto cultivo extensivo de langostino malayo en comunidades rurales de San Pedro Pochutla, Oax., para el autoconsumo y abasto popular; El importe por $765,292 (SETECIENTOS SESENTA Y CINCO MIL DOSCIENTOS NOVENTA Y DOS PESOS) del proyecto modelo de intervención comunitaria para la revalorización y autogestión de la pesca artesanal, como elemento de identidad cultural y de autosuficiencia alimentaria en las poblaciones afro-mexicanas; La cantidad de $676,029 (SEISCIENTOS SETENTA Y SEIS MIL VEINTINUEVE PESOS 00/100 M.N.) que corresponde al proyecto Por que el vórtice ciclónico del dipolo de mesoescala del golfo de Tehuantepec es débil en comparación con su par anticiclónico; Otros servicios otorgados por la UMAR de ejercicios anteriores $6,730,902 (SEIS MILLONES SETECIENTOS TREINTA MIL NOVECIENTOS DOS PESOS 00/100 MN);

Otros Pasivos Diferidos a Largo Plazo (cta.22491): presenta un saldo de $298,987 (DOSCIENTOS NOVENTA Y OCHO MIL NOVECIENTOS OCHENTA Y SIETE PESOS 00/100 M.N.) que corresponden a recursos de ejercicios anteriores que tiene la entidad.

HACIENDA PÚBLICA/PATRIMONIO

La cuenta de Hacienda Pública/Patrimonio, refleja un saldo al 30 de septiembre del 2022, por la cantidad de $481,070,334 (CUATROCIENTOS OCHENTA Y UN MILLONES SETENTA MIL TRESCIENTOS TREINTA Y CUATRO PESOS 00/100 M.N.), que representa la acumulación de resultados de ejercicios anteriores.

CUENTAS	SEPTIEMBRE 2022	SEPTIEMBRE 2021
HACIENDA PÚBLICA/PATRIMONIO GENERADO		
Resultados de Ejercicio (ahorro/Desahorro)	0	0
Resultado de ejercicios Anteriores	417,522,284	411,572,490
Rectificaciones de Resultados de Ejercicios Anteriores	54,509,037	54,509,037
Total de Hacienda Pública/Patrimonio Generado	472,031,322	466,081,528
Resultados de Ejercicio (ahorro/Desahorro)	9,039,012	8,637,923

NOTAS AL ESTADO DE ACTIVIDADES

Muestra el resultado de las operaciones de la entidad correspondiente al periodo del 01 de enero al 30 de septiembre del 2022, integrado de la siguiente forma:

CUENTAS	SEPTIEMBRE 2022	SEPTIEMBRE 2021
INGRESOS Y OTROS BENEFICIOS		
PARTICIPACIONES, APORTACIONES, TRANSFERENCIAS, ASIGNACIONES, SUBSIDIOS Y OTRAS AYUDAS	180,360,971	168,518,014
OTROS INGRESOS Y BENEFICIOS	2,675,827	1,884,499
TOTAL DE INGRESOS Y OTROS BENEFICIOS	*183,036,798*	*170,402,513*
GASTOS Y OTRAS PERDIDAS		
TRANSFERENCIAS INTERNAS Y ASIGNACIONES AL SECTOR PUBLICO	154,311,953	151,804,266
AYUDAS SOCIALES	128,709	282,512
OTROS GASTOS Y PERDIDAS EXTRAORDINARIAS (DEPRECIACION BIENES MUEBLES)	8,655,485	8,901,160
OTROS GASTOS	2,280,041	776,651
INVERSION PÚBLICA NO CAPITALIZABLE	8,621,598	0
TOTAL DE GASTOS Y OTRAS PERDIDAS	173,997,786	161,764,590
AHORRO / DESAHORRO NETO DEL EJERCICIO	9,039,012	8,637,923

Ingresos y Otros Beneficios

Los ingresos corresponden a los recursos recaudados correspondiente al periodo del 01 de enero al 30 de septiembre del 2022, el cual asciende a un importe de $180,360,971 (CIENTO OCHENTA MILLONES TRESCIENTOS SESENTA MIL NOVECIENTOS SETENTA Y UN PESOS 00/100 M.N.) recursos que fueron comprometidos y devengados al presente trimestre y $2,675,827 (DOS MILLONES SEISCIENTOS SETENTA Y CINCO MIL OCHOCIENTOS VEINTISIETE PESOS 00/100) como otros ingresos por servicios otorgados por esta entidad.

Gastos y Otras Pérdidas

El rubro de Gastos y Otras Pérdidas, corresponden al devengado por la Entidad durante el periodo del 01 de enero al 30 de septiembre del 2022, por la cantidad $173,997,786 (CIENTO SETENTA Y TRES MILLONES NOVECIENTOS NOVENTA Y SIETE MIL SETECIENTOS OCHENTA Y SEIS PESOS 00/100 M.N.) integrado de la siguiente manera:

Transferencias, Asignaciones, Subsidios y Otras Ayudas.

a) Transferencias Internas y Asignaciones al Sector Público, refleja un saldo de $154,311,953 (CIENTO CINCUENTA Y CUATRO MILLONES TRESCIENTOS ONCE MIL NOVECIENTOS CINCUENTA Y TRES PESOS 00/100 M.N.) corresponde a recursos que fueron comprometidos y devengados en los rubros de: Servicios personales, Materiales y Suministros, Servicios Generales durante el periodo: 01 de enero al 30 de septiembre del 2022.

b) Ayudas Sociales, refleja un saldo por la cantidad de $128,709 (CIENTO VEINTIOCHO MIL SETECIENTOS NUEVE PESOS 00/100 M.N.), recursos que fueron comprometidos y devengados durante el periodo del 01 de enero al 30 de septiembre del 2022. En beneficio de los usuarios de bajos recursos económicos, con la finalidad de que continúen sus estudios a nivel superior.

c) Estimación, Depreciaciones, Deterioro, Obsolescencia y Amortizaciones, refleja un importe por $8,655,485 (OCHO MILLONES SEISCIENTOS CINCUENTA Y CINCO MIL CUATROCIENTOS OCHENTA Y CINCO PESOS 00/100 M.N.), que corresponde a las depreciaciones de los bienes muebles en el periodo de junio a diciembre 2021 habiendo aplicado la tabla de parámetros de estimación de vida útil emitido por el Consejo Nacional de Armonización Contable (CONAC).

d) Otros Gastos Varios, muestra un saldo por $2,280,041 (DOS MILLONES DOSCIENTOS OCHENTA MIL CUARENTA Y UN PESOS 00/100 M.N), que corresponde a otros gastos no presupuestales correspondiente al periodo enero a septiembre del 2022.

e) Ahorro Neto del Ejercicio: En el Estado de Actividades en el período comprendido del 01 de enero al 30 de septiembre del 2022, refleja un Ahorro Neto del Ejercicio por la cantidad de $9,039,012 (NUEVE MILLONES TREINTA Y NUEVE MIL DOCE PESOS 00/100 M.N.) este saldo se refleja debido a que la Secretaria de Educación Pública ministró el recurso federal autorizado a esta Universidad con la clave de financiamiento BECBC1022 Universidad del Mar así como la ministración del recurso BEAHA0222 FAM IES capital.

II) NOTAS AL ESTADO DE VARIACION EN LA HACIENDA PÚBLICA

Variaciones de la hacienda Pública/Patrimonio Neto del ejercicio Hacienda Pública/ Patrimonio generado, Resultados de Ejercicios Anteriores

El apartado de Hacienda Pública/Patrimonio Generado, en el periodo del 01 de enero al 30 de septiembre de 2022, asciende a la cantidad de $497,669,172 (CUATROCIENTOS NOVENTA Y SIETE MILLONES SEISCIENTOS SESENTA Y NUEVE MIL CIENTO SETENTA Y DOS P E S O S 0 0 / 1 0 0 M . N .), integrándose de la siguiente manera:

RUBRO	VARIACIONES
Hacienda Pública/Patrimonio Neto Ejercicio 2021	489,398,639
Resultados de Ejercicios Anteriores	417,522,284
Saldo Neto en la Hacienda Pública/Patrimonio 2022	497,669,172

III)NOTAS AL ESTADO DE FLUJOS DE EFECTIVO

Efectivo y equivalentes

1. Análisis de saldo en la cuenta de Efectivo y Equivalentes:

CONCEPTO	EJERCICIO SEPTIEMBRE 2022	EJERCICIO SEPTIEMBRE 2021
Efectivos en Bancos – Tesorería		
Efectivos en Bancos - Dependencias	17,680,261	16,820,115
Inversiones temporales (hasta 3 meses)	15,567,754	13,110,842
Fondos con afectación especifica		
Depósitos de fondos de terceros y otros		
Total de Efectivos y Equivalentes	33,248,016	29,930,957

2. Conciliación de los Flujos de Efectivo Netos de las Actividades de Operación y la cuenta de Ahorro/Desahorro antes de Rubros Extraordinarios.

CONCEPTO	EJERCICIO FISCAL 2022	EJERCICIO FISCAL 2021
Ahorro/Desahorro antes de rubros Extraordinarios	0	0
Movimientos de partida (o rubros) que no afectan al efectivo	0	0
Depreciación	0	0
Amortización	0	0
Incrementos en las provisiones	0	0
Incremento en inversiones producido por revaluación	0	0
Incremento en cuentas por cobrar	0	0

NOTAS DE MEMORIA (CUENTAS DE ORDEN)

En atención a las disposiciones establecidas en la Ley General de Contabilidad Gubernamental y al Marco Normativo establecido por el Consejo Nacional de Armonización Contable, el Estado de Situación Financiera de la Universidad del Mar presenta saldos al cierre del tercer informe trimestral de avance de Cuenta Pública del ejercicio enero – septiembre 2022 en las cuentas Presupuestales del egreso, las cuales se enlistan en el siguiente cuadro.

CUENTAS PRESUPUESTARIAS DE EGRESOS	SALDOS
Presupuesto de Egresos Aprobado	192,273,783
Presupuesto de Egresos por Ejercer	46,408,171
Modificaciones al Presupuesto de Egresos Aprobado	25,690,124
Presupuesto de Egresos Comprometido	5,272,786
Presupuesto de Egresos Devengado	707,138
Presupuesto de Egresos Ejercido	0
Presupuesto de Egresos Pagado	165,575,813

NOTAS DE GESTIÓN ADMINISTRATIVA

1. Introducción

Los Estados Financieros de la Universidad del Mar, proveen de información financiera a los principales usuarios de la misma, al Congreso y a los ciudadanos.

El objetivo del presente documento es la revelación del contexto y de los aspectos económicos-financieros más relevantes que influyeron en las decisiones del período: 1º de enero al 30 de septiembre de 2022 y deberán ser considerados en la elaboración de los estados financieros para la mayor comprensión de los mismos y sus particulares.

2. Panorama Económico y Financiero:

El presupuesto de egresos aprobado para el ejercicio 2022 a la Universidad del Mar es por la cantidad de $192,273,783 (CIENTO NOVENTA Y DOS MILLONES DOSCIENTOS SETENTA Y TRES MIL SETECIENTOS OCHENTA Y TRES PESOS 00/100 M.N.), publicado en el periódico oficial del estado el 23 de Diciembre de 2021, con fundamento en la Ley Orgánica del Poder Ejecutivo del Estado de Oaxaca y el Decreto del Presupuesto de Egresos del Estado de Oaxaca, mismo que se encuentra distribuido conforme a la estructura programática presentada en el Programa Operativo Anual (POA). Cabe hacer mención que se autorizaron ampliaciones presupuestales de proyectos federales extraordinarios al mes de septiembre del presente ejercicio por $25,690,124 (VEINTICINCO MILLONES SEISCIENTOS NOVENTA MIL CIENTO VEINTICUATRO PESOS 00/100 M.N.).

En el transcurso del presente trimestre, debido a la no ministración de recursos por parte de la Secretaria de Finanzas del Gobierno del Estado de Oaxaca, la Universidad del Mar refleja en el Estado de Situación Financiera saldos deudores del ejercicio fiscal 2016 por un importe de $3,843,283 (TRES MILLONES OCHOCIENTOS CUARENTA Y TRES MIL DOSCIENTOS OCHENTA Y TRES PESOS 00/100 M.N.), al respecto se solicitó a la Tesorería de la Secretaria de Finanzas mediante los oficios : 386.E.-VRAD/2016, 410.E.VRAD/2016 de 07 y 28 de Septiembre 2016; OF/VRAD-E-450/16, OF/VRAD-E-454/2016 de fecha 12 y 17 de Octubre 2016, OF/VRAD-E-553/16 de 14 Diciembre 2016 recibiendo contestación en el oficio SF/SECYT/TES/244/2017 de 02 de Febrero 2017, OF/VRAD.E-386/2017 de 14 de Septiembre 2017 se recibió respuesta en el oficio SF/SECYT/TES/CPFyCF/065/2018, de fecha 19 de Febrero 2018, OF/VRAD.E.081/2018, OF/VRAD.E.082/2018 de fecha 23 de Febrero 2018 en

contestación se recibió el oficio SF/SECYT/TES/CPFyCF/665/2018 de fecha 23 de Abril 2018, OF/VRAD.E.337/2020 de fecha 03 de Septiembre 2020 en respuesta se recibió el oficio SF/SECyT/TES/CCF/PMP/421/2020 de fecha 07 de Septiembre 2020, en seguimiento se envían los oficios OF/VRAD-E-370/2021, OF/VRAD-E-628/2021 de fecha 11 de Agosto y 29 de noviembre 2021 la Secretaria de Finanzas emite los siguientes oficios SF/SECyT/TES/CCF/PMP/0602/2021, SF/SECyT/TES/CCF/PMP/0997/2021 de fecha 13 de Agosto y 01 de Diciembre 2021, por lo que respecta al presente año se generó los oficios OF/SHCA/001/2022, y OF/VRAD-E-338/2022 de fecha 09 de febrero y 27 de Mayo 2022 la SEFIN envía el oficio SF/SECyT/TES/CCF/PMP/0120/2022 de fecha 10 de Febrero 2022.

3. Autorización e Historia.

a) Fecha de creación del ente

La creación de la UMAR es tomada en 1991 por el Lic. Heladio Ramírez López, Gobernador del Estado de Oaxaca (1986-1992). La cual se decidió establecerla en las instalaciones de la Secundaria Técnica Pesquera #52 en la localidad de Puerto Ángel y concluidas las obras de remodelación fue inaugurada formalmente el 22 de agosto de 1992. El 05 de septiembre de 1992, en el numeral 36 fue publicado en el periódico oficial del Estado el Decreto Número 4 por el cual se crea el Organismo Público Descentralizado de carácter Estatal denominado "UNIVERSIDAD DEL MAR", siendo el Lic. HELADIO RAMIREZ LOPEZ, Gobernador Constitucional del Estado Libre y Soberano de Oaxaca, con fundamento en los artículos 79 fracción XI, 80 fracción X y 90 fracción IV de la Constitución Política local, 1, 2 y 5 de la Ley Orgánica del Poder Ejecutivo Estatal. Con fecha 02 de o ctubre del año 2015 en el tomo XCVII se publica en el periódico oficial del Estado de Oaxaca el Reglamento Interno de la Universidad del Mar.

b) Principales cambios en su estructura.

Con la creación de la Universidad del Mar y de acuerdo con el capítulo II de los órganos Universitarios, estipulado en el decreto antes mencionado y de acuerdo al art. 6º los órganos de la Universidad son:

I.-El Rector.
II.-EL Consejo académico
III.-Los Vice-Rectores, Académico, de Administración y de Relaciones y Recursos.
IV.-Los Jefes de Carrera.
V.-Los Directores de Institutos de Investigación.

VI.-El Consejo Económico.
VII.-Los demás funcionarios universitarios, a quienes se conceda autoridad por virtud de disposiciones reglamentarias de la Universidad y de acuerdo a los artículos del 7 al 31 que enumeran las atribuciones de cada uno de los órganos que la integran se emiten reglamentos internos, los cuales muestran la nueva estructura organizacional y las competencias de cada una de sus áreas administrativas.

4. Organización y Objeto Social

a) Objeto social

Es la generación de profesionistas orientados a la conservación, desarrollo y explotación de los recursos naturales de México en general y de Oaxaca en particular, despertando en los jóvenes el amor y el respeto al trabajo, la mentalidad tecnológica-científica, el espíritu emprendedor y el sentido de solidaridad y de corresponsabilidad social.

b) Principal actividad

Es un centro de educación superior e investigación científica, en el cual se procura la formación integral de los individuos, preparándolos para el ejercicio profesional, en el ámbito técnico, científico, y sumergiéndolos en un medio cultural que ayudará a forjar su personalidad, desarrollar su sentido crítico y vocación democrática, fomentando constantemente la dignificación del trabajo, la honestidad personal, la firmeza de carácter y el respeto a los valores morales, nacionales y universales.

c) Ejercicio fiscal

El ejercicio fiscal comprende del 01 de enero al 31 de diciembre.

d) Régimen jurídico

La Universidad del Mar es un Organismo Público Descentralizado de carácter Estatal y se rige por un conjunto de leyes y normas que se enlistan a continuación.

I. MARCO JURIDICO FEDERAL

- Constitución Política de los Estados Unidos Mexicanos
- Ley General de Contabilidad Gubernamental
- Ley de Presupuesto y Responsabilidad Hacendaria
- Ley de Coordinación Fiscal
- Ley de Fiscalización y Rendición de Cuentas de la Federación
- Ley de Ingresos de la Federación
- Ley de Obras Públicas y Servicios Relacionados
- Ley de Adquisiciones del Sector Público
- Ley Federal del Trabajo
- Código Fiscal de la Federación
- Ley del Impuesto Sobre la Renta
- Ley del Impuesto al Valor Agregado
- Ley de Disciplina Financiera de la Entidades Federativas y los Municipios
- Presupuesto de Egresos de la Federación
- Ley Federal de Transparencia y Acceso a la Información Pública

II. MARCO JURIDICO ESTATAL

- Constitución Política del Estado Libre y Soberano de Oaxaca
- Código Fiscal para el Estado de Oaxaca
- Ley Estatal de Planeación
- Ley de Deuda Pública
- Ley Orgánica del Poder Ejecutivo del Estado de Oaxaca
- Ley de Coordinación Fiscal para el Estado de Oaxaca
- Ley de Transparencia y Acceso a la Información Pública para el Estado de Oaxaca
- Ley de Adquisiciones, Enajenaciones, Arrendamientos, Prestación de Servicios y Administración de Bienes Muebles e Inmuebles del Estado de Oaxaca
- Ley de Obras Públicas y Servicios Relacionados del Estado de Oaxaca
- Ley de Fiscalización Superior para el Estado de Oaxaca
- Ley Estatal de Presupuesto y Responsabilidad Hacendaria
- Ley de Entidades Paraestatales del Estado de Oaxaca
- Ley de Ingresos del Estado de Oaxaca para el ejercicio fiscal 2022
- Ley Estatal de Derechos
- Decreto de Presupuesto de Egresos del Estado de Oaxaca para el ejercicio fiscal 2022
- Reglamento de la ley Estatal de Presupuesto y Responsabilidad Hacendaria

e) Consideraciones fiscales del ente

La Universidad del Mar está registrada ante la S.H.C.P. como persona moral con fines no lucrativos (Título III de la ley de ISR).

De acuerdo con el art. 79 de la misma ley no se considera como contribuyente del I.S.R., pero tiene entre otras obligaciones las señaladas en el art. 86 como son:

-Presentar la declaración y pago provisional mensual de retenciones del Impuesto Sobre la Renta (ISR) por sueldos y salarios.

-Presentar la declaración y pago provisional mensual del ISR por las retenciones realizadas a los trabajadores asimilados a salarios.
-Presentar la declaración y pago provisional mensual del ISR e IVA por las retenciones realizadas por servicios profesionales y régimen simplificado de confianza.
-Presentar la declaración y pago provisional mensual de retenciones de IVA
-Presentar la Declaración Informativa de Operaciones con Terceros (DIOT)

Otras

-Realizar la determinación del impuesto sobre Erogaciones por Remuneraciones al trabajo personal y en su caso realizar el pago.
-Presentar y pagar la cedulas de aportaciones de Seguridad Social.

a) Estructura organizacional básica:

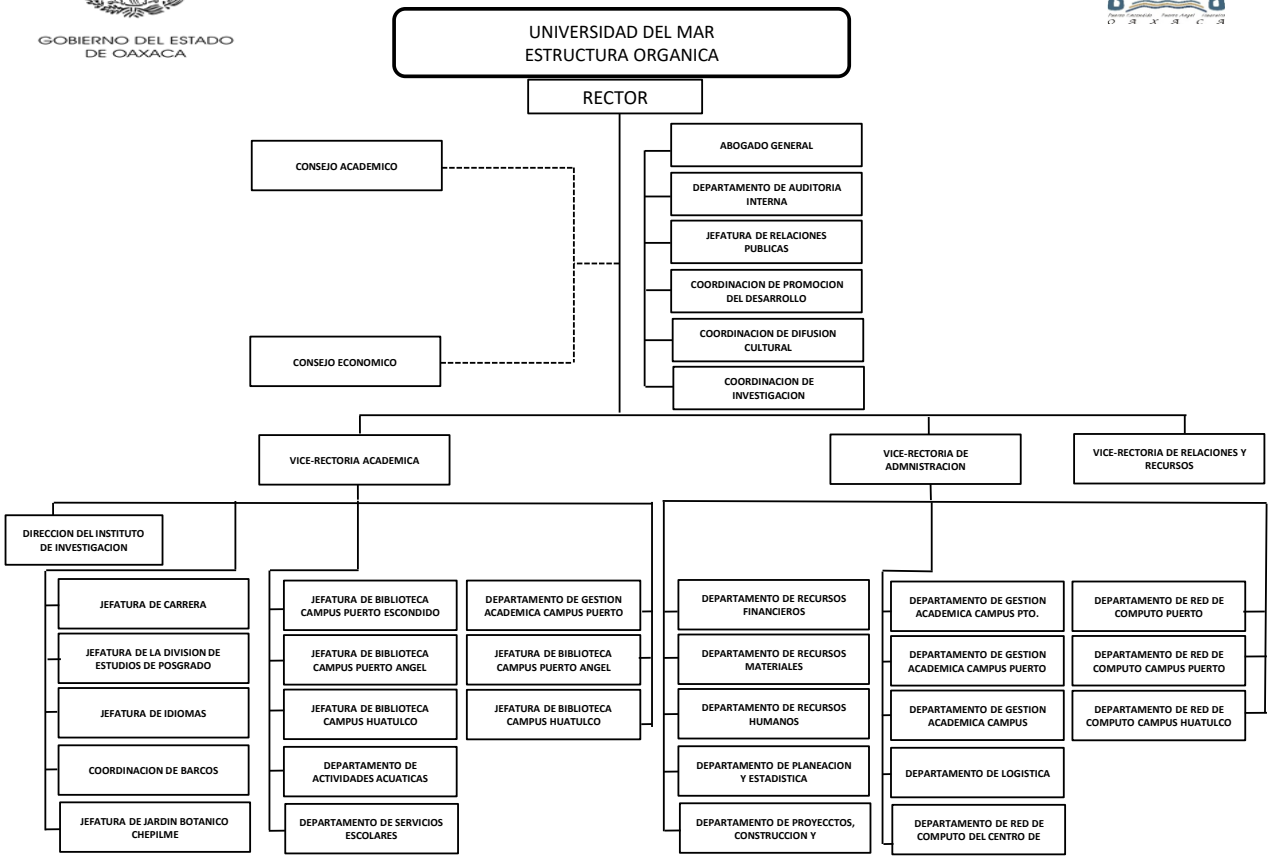

Bases de preparación de los Estados Financieros.

a) La información financiera se ha apegado a los lineamientos y normas que ha emitido la CONAC y a la Ley General de contabilidad gubernamental para la emisión de los mismos.

b) La normatividad aplicada para el reconocimiento, valuación y revelación de los diferentes rubros de la información financiera, así como las bases de medición utilizadas para la elaboración de los estados financieros; por ejemplo: costo histórico, valoración de realización, valor razonable, valor de recuperación o cualquier otro método empleado y los criterios de aplicación de los mismos.

Se aplicó durante el periodo de enero a diciembre de 2018, la normatividad vigente para el reconocimiento, valuación y revelación de los diferentes rubros de la información Financiera, así como las bases de medición: valor de realización, respetando en el total de las operaciones su costo histórico.

c) Postulados básicos.

Los Estados Financieros se basan en el art. 22 de la Ley General de contabilidad gubernamental los cuales son: sustancia económica, existencia permanente, revelación suficiente, importancia relativa, registro e integración presupuestaria, consolidación de la Información financiera, devengo contable, valuación, dualidad económica y consistencia.

d) Norma supletoria.
Las permitidas por la Normatividad del CONAC.

e) Para las entidades que por primera vez estén implementando la base del devengado de acuerdo a la Ley de Contabilidad, deberán:

-Revelar las nuevas políticas de reconocimiento;

La Universidad del Mar atiende e implementa los momentos contables del ingreso y el egreso establecidos por la CONAC, enfocado a estar dentro del marco de la armonización contable.

- Su plan de implementación;

La Universidad ha llevado un seguimiento en coordinación con la Secretaria de Finanzas del Gobierno del Estado para poder implementar las reglas de la Ley General de Contabilidad Gubernamental y los lineamientos emitidos por el CONAC, la cual se ha desarrollado de la siguiente manera:

Durante el ejercicio 2011 se informó sobre el nuevo sistema que llevaría a cabo la secretaria de finanzas para la integración de la información financiera y empezar a dar cumplimiento a la Ley General de Contabilidad Gubernamental. Se adoptó el Plan de Cuentas, el clasificador por Objeto del Gasto y el Clasificador por Rubro de Ingresos.

Con la apertura del ejercicio 2012 se realizó la reclasificación de los saldos al nuevo sistema con la estructura de la cuenta definida de acuerdo al Plan de cuentas emitido por el CONAC, y se empezó a trabajar con el sistema implementado por la Secretaria de Finanzas denominado SINPRES 2012.

Durante el ejercicio 2013 se continuó trabajando con el sistema implementado por la Secretaria de Finanzas del Gobierno del Estado, incorporando y adoptando los lineamientos que emitía el CONAC.

Durante el ejercicio 2014, además de trabajar coordinadamente con la Secretaria de Finanzas del Gobierno del Estado se empezó a incorporar la Dirección de Patrimonio de la Secretaria de Administración para realizar el control de los bienes muebles e inmuebles mediante el sistema SICIPO de acuerdo a los lineamientos que para ello ha emitido el CONAC.

Durante el ejercicio 2015, se sigue armonizando la información Financiera, incorporando al SINPRES el momento contable del Transferido/Pagado y Pagado/Pagado y se continúa trabajando con la Dirección de Patrimonio del Gobierno del Estado con los bienes muebles e inmuebles, realizando conciliaciones patrimoniales oportunas de manera trimestral.

A partir de la implementación de la reglas, normas y lineamientos establecidos en la Ley General de Contabilidad Gubernamental y el CONAC, la Información financiera está alineada a la armonización contable la cual tiene como objetivo garantizar el mejoramiento de la calidad de los gastos y la gestión de resultados que permiten la comparabilidad de la información en sus tres órganos de gobierno, obteniendo la eficacia económica y eficiencia de los gasto e ingresos públicos.

5. Políticas de Contabilidad Significativas:

a) Actualización:
La valuación de los costos de los bienes muebles se realiza mediante costos históricos, que consiste en registrar el valor declarado en el comprobante recibido por la adquisición del bien.

El registro de los costos de los bienes inmuebles se realiza con la documentación comprobatoria obtenida por la contratación de la obra (estimaciones, escrituraciones, proyectos, estudios, etc.). Para la valuación de estos bienes inmuebles fue necesario realizar un revalúo, ya que el valor con el que se encuentran registradas en la contabilidad procede de un revaluó realizado en el ejercicio 1996, por lo que se realizó la solicitud a CATASTRO para la revaluación correspondiente.

b) Informar sobre la realización de operaciones en el extranjero y de sus efectos en la información financiera gubernamental.
No aplica

c) Método de valuación de la inversión en acciones en el Sector Paraestatal.
No aplica

d) Sistema y método de valuación de inventarios.
La Universidad del Mar cuenta con un sistema de inventario, el cual permite llevar un control de cada uno de los bienes adquiridos y se controlan contablemente a través del sistema SEFIP-SICIPO, además de tener controles internos lo que permite registrar el costo al que fueron adquiridos o producidos.

e) Beneficios a empleados: revelar el cálculo de la reserva actuarial, valor presente de los ingresos esperados comparado con el valor presente de la estimación de gastos tanto de los beneficiarios actuales como futuros.
No aplica

f) Provisiones: objetivo de su creación, monto y plazo. No aplica

g) Reservas: objetivo de su creación, monto y plazo.
No aplica

h) Cambios en políticas contables y corrección de errores junto con la revelación de los efectos que se tendrá en la información financiera del ente público, ya sea retrospectivos o prospectivos.
No aplica

i) Reclasificaciones: Se deben revelar todos aquellos movimientos entre cuentas por efectos de cambios en los tipos de operaciones.
No aplica

j) Depuración y cancelación de saldos.
No aplica

6. Posición en Moneda Extranjera y Protección por Riesgo Cambiario

a) Activos en moneda extranjera
No aplica
b) Pasivos en moneda extranjera
No aplica
c) Posición en moneda extranjera
No aplica
d) Tipo de cambio
No aplica
e) Equivalente en moneda nacional
No aplica

7. Reporte Analítico del Activo:

a) Vida útil o porcentajes de depreciación, deterioro o amortización utilizados en los diferentes tipos de activos:

Los bienes muebles se les ha depreciado desde el mes de enero del 2018 hasta diciembre del 2021 habiendo aplicado la tabla de parámetros de estimación de vida útil emitido por el Consejo Nacional de Armonización Contable (CONAC).

b) Cambios en el porcentaje de depreciación o valor residual de los activos:
c) Importe de los gastos conceptualizados en el ejercicio, tanto financieros como de investigación y desarrollo:
No aplica
d) Riesgos por tipo de cambio o tipo de interés de las inversiones financieras:
No aplica.

e) Valor activado en el ejercicio de los bienes construidos por la entidad: Los bienes de la entidad se reconocen dentro de su Activo No Circulante de su costo histórico, de conformidad con el artículo 29 de la Ley General de Contabilidad Gubernamental.

f) Otras circunstancias de carácter significativo que afecten el activo, tales como bienes en garantía, señalados en embargos, litigios, títulos de inversiones, entregados en garantías, baja significativa del valor de inversiones financieras, etc.:
No aplica

g) Desmantelamiento de Activos, procedimientos, implicaciones, efectos contables:
No aplica

h) Administración de activos; planeación con el objetivo de que el ente los utilice de manera más efectiva:
Se utilizan los activos con la operación y mantenimiento óptimo. Adicionalmente, se deben incluir las explicaciones de las principales variaciones en el activo, en cuadros comparativos como sigue:

- Inversiones en valores:
  No aplica
- Patrimonio de Organismos descentralizados
  No aplica
- Inversiones en empresas de participación mayoritaria:
  No se tiene inversión en este tipo de empresas.
- Inversiones en empresas de participación minoritaria:
  No aplica

8. Fideicomisos, Mandatos y Análogos

a) Por ramo administrativo que los reporta:
No aplica.

b) Enlistar los de mayor monto de disponibilidad, relacionando aquellos que conforman el 80% de las disponibilidades:
No aplica

9. Reporte de la Recaudación

a) Análisis del comportamiento de la recaudación correspondiente al ente público o cualquier tipo de ingreso, de forma separada los ingresos locales de los federales:
No aplica

b) Proyección de la recaudación e ingresos en el mediano plazo: No aplica

10. Información sobre la Deuda y el Reporte Analítico de la Deuda:

a) Utilizar al menos los siguientes indicadores: Deuda respecto al PIB y deuda respecto a la recaudación tomando, como mínimo, un periodo igual o menor a 5 años.
No aplica

b) Información de manera agrupada por tipo de valor gubernamental o instrumento financiero en la que se considere interese, comisiones, tasa, perfil de vencimiento y otros gastos de la deuda.
No aplica

11. Calificaciones otorgadas:
No se cuenta con calificaciones otorgadas o certificaciones.

12. Proceso de Mejora:

a) Principales Políticas de control interno:

Para el desarrollo de los programas deberá ser a mediano plazo y estarían basados en cuatro estrategias funcionales y cinco aspectos organizacionales, con objetivos operaciones, actividades, participantes, costos y evaluación sin reducción del presupuesto para obtener una eficiente atención y realizar la capacitación y sensibilización de este programa.

b) Medidas de desempeño financiero, metas y alcances

Racionar el uso de los recursos, para alcanzar el cumplimiento de las funciones para el ejercicio completo.

13. Información por Segmentos:
Toda la información del Ente, está procesada y se encuentra disponible por Unidad Responsable de realizar las funciones propias.

14. Eventos Posteriores al Cierre:

El ente público no tiene hechos ocurridos en el periodo posterior al que informa, que proporcionen mayor evidencia sobre eventos que le afectan económicamente y que no se conocían a la fecha de cierre.

15. Partes Relacionadas:

No existen partes relacionadas que pudieran ejercer influencia significativa sobre la toma de decisiones financieras y operativas.

16. Responsabilidad sobre la presentación razonable de los Estados Financieros.

Estos Estados Financieros fueron autorizados para su emisión el 06 de octubre del 2022, por el L.C.E. José Luis Ramos Espinoza, en su carácter de Vice-rector de Administración.

Bajo protesta de decir verdad declaro que los Estados Financieros y sus Notas, son razonablemente correctas y son responsabilidad del emisor.

Vice-Rectoria
de Administración

L.C.P. SOLEDAD ÁVILA GONZALEZ
JEFA DEL DEPTO.REC.FINANCIEROS

L.C.E. JOSÉ LUIS RAMOS ESPINOZA
VICE-RECTOR DE ADMINISTRACIÓN

Cuenta de la Hacienda Pública Estatal 2022
Gobierno del Estado de Oaxaca
UR: 548 UNIVERSIDAD DEL MAR
UE: 548 UNIVERSIDAD DEL MAR
Conciliación entre los Ingresos Presupuestarios y Contables
Del 1 de enero al 30 de septiembre de 2022
(Pesos)

1. Ingresos Presupuestarios		**166,282,951**
2. Más ingresos contables no presupuestarios		**2,675,827**
Ingresos financieros		
Incremento por variación de Inventarios		
Disminución del exceso de estimaciones por perdida o deterioro u obsolencia		
Disminución del exceso por provisiones		
Otros Ingresos y beneficios varios		
Otros ingresos contables no presupuestarios	2,675,827	
3. Menos ingresos contables no presupuestarios		**-14,078,020**
Productos de capital		
Aprovechamientos capital		
Ingresos derivados de financiamiento		
Otros ingresos presupuestarios no contables	-14,078,020	
4. Ingresos contables (4=1+2-3)		**183,036,798**

Cuenta de la Hacienda Pública Estatal 2022
Gobierno del Estado de Oaxaca
UR: 548 UNIVERSIDAD DEL MAR
UE: 548 UNIVERSIDAD DEL MAR
Conciliación entre los Egresos Presupuestarios y Contables
Del 1 de enero al 30 de septiembre de 2022
(Pesos)

1. Egresos Presupuestarios		**166,282,951**
2. Menos egresos presupuestarios no contables		**3,220,691**
Materias Primas y Materiales de Producción y Comercialización		
Materiales y Suministros		
Mobiliario y equipo de administración		
Equipo de computo y de tecnologias de la informacion		
Equipos y aparatos Audiovisuales		
Camaras Fotograficas y de video		
Mobiliario y equipo educacional y recreativo		
Equipo e instrumental médico y de laboratorio		
Instrumental médico y de laboratorio	199,001	
Vehículos y equipo de transporte		
Equipo de defensa y seguridad		
Maquinaria, otros equipos y herramientas		
Herramientas y maquinas herramientas		
Activos biológicos		
Bienes inmuebles		
Otros equipos		
Activos intangibles		
Software		
Obra pública en Bienes de Dominio Público	3,021,691	
Obra pública en Bienes propios		
Proyectos Productivos y Acciones de Fomento		
Acciones y participaciones de capital		
Compra de títulos y valores		
Concesión de Préstamos		
Inversiones en fideicomisos, mandatos y otros análogos		
Provisiones para contingencias y otras erogaciones especiales		
Amortización de la deuda publica		
Adeudos de ejercicios fiscales anteriores (ADEFAS)		
Otros Egresos Presupuestales No Contables		
3. Más gastos contables no presupuestarios		**10,935,526**
Estimaciones, depreciaciones, deterioros, obsolescencia y amortizaciones	8,655,485	
Provisiones		
Disminución de inventarios		
Aumento por insuficiencia de estimaciones por pérdida odeterioro u obsolescencia		
Aumento por insuficiencia de provisiones		
Otros Gastos		
Otros Gastos Contables No Presupuestales	2,280,041	
4. Egresos contables (4=1-2+3)		**173,997,786**

ESTADO ANALITICO DE INGRESOS PRESUPUESTARIOS

Rubro de Ingresos	Estimado	Ampliaciones y Reducciones	Modificado	Devengado	Recaudado	Diferencia
	-1	-2	(3=1+2)	-4	-5	(6=3-4)
Impuestos	0	0	0	0	0	0
Contribuciones de Mejoras	0	0	0	0	0	0
Derechos	0	0	0	0	0	0
Productos	0	0	0	0	0	0
Corriente	0	0	0	0	0	0
Capital	0	0	0	0	0	0
Aprovechamientos	0	0	0	0	0	0
Corriente	0	0	0	0	0	0
Capital	0	0	0	0	0	0
Ingresos por Ventas de Bienes y Servicios	0	0	0	0	0	0
Contribuciones no Comprendidas en las Fracciones de la Ley de Ingresos Causados en Ejercicios Fiscales Anteriores Pendientes de Liquidación o Pago	0	0	0	0	0	0
Participaciones y Aportaciones	0	0	0	0	0	0
Transferencias, Asignaciones, Subsidios y Otras Ayudas	192,273,783	25,690,124	217,963,907	166,282,951	0	51,680,956
Otros Ingresos	0	0	0	0	0	0
TOTAL	192,273,783	25,690,124	217,963,907	166,282,951	-	51,680,956
				Ingresos excedentes		

GOBIERNO DEL ESTADO
DE OAXACA

ESTADO ANALITICO DE INGRESOS PRESUPUESTARIOS

Estado Analítico de Ingresos Por Fuente de Financiamiento	Estimado	Ampliaciones y Reducciones	Modificado	Devengado	Recaudado	Diferencia
	-1	-2	(3=1+2)	-4	-5	(6=3-4)
Ingresos del Gobierno	192,273,783	25,690,124	217,963,907	166,282,951	0	51,680,956
Impuestos	0	0	0	0	0	0
Contribuciones de Mejoras	0	0	0	0	0	0
Derechos	0	0	0	0	0	0
Productos	0	0	0	0	0	0
Corriente	0	0	0	0	0	0
Capital	0	0	0	0	0	0
Aprovechamientos	0	0	0	0	0	0
Corriente	0	0	0	0	0	0
Capital	0	0	0	0	0	0
Participaciones y Aportaciones	0	0	0	0	0	0
Transferencias, Asignaciones, Subsidios y Otras Ayudas	192,273,783	25,690,124	217,963,907	166,282,951	0	51,680,956
Otros Ingresos	0	0	0	0	0	0
Cuotas y Aportaciones de Seguridad Social	0	0	0	0	0	0
Ingresos por Ventas de Bienes y Servicios	0	0	0	0	0	0
Transferencias, Asignaciones, Subsidios y Otras Ayudas	0	0	0	0	0	0
Ingresos derivados de financiamiento	0	0	0	0	0	0
TOTAL	192,273,783	25,690,124	217,963,907	166,282,951	0	51,680,956
				Ingresos excedentes		

ESTADO ANALITICO DEL EJERCICIO DEL PRESUPUESTO DE EGRESOS

CLASIFICACION POR OBJETO DEL GASTO (CAPITULO-CONCEPTO)

Cve	Concepto	Aprobado 1	Ampliaciones / Reducciones 2= (3-1)	Modificado 3 = (1+2)	Devengado 4	Pagado 5	Subejercicio 6 = (3-4)
548	**UNIVERSIDAD DEL MAR**						
4	**TRANSFERENCIAS, ASIGNACIONES, SUBSIDIOS Y OTRAS AYUDAS**	**192,273,783.38**	**2,627,771.12**	**194,901,554.50**	**154,440,661.65**	**149,060,668.61**	**40,460,892.85**
1	TRANSFERENCIAS INTERNAS Y ASIGNACIONES AL SECTOR PÚBLICO	192,133,960.38	2,437,986.72	194,571,947.10	154,311,952.83	148,931,959.79	40,259,994.27
4	AYUDAS SOCIALES	139,823.00	189,784.40	329,607.40	128,708.82	128,708.82	200,898.58
5	**BIENES MUEBLES, INMUEBLES E INTANGIBLES**	**0.00**	**290,012.87**	**290,012.87**	**199,000.64**	**199,000.64**	**91,012.23**
1	MOBILIARIO Y EQUIPO DE ADMINISTRACIÓN	0.00	91,012.23	91,012.23	0.00	0.00	91,012.23
3	EQUIPO E INSTRUMENTAL MÉDICO Y DE LABORATORIO	0.00	199,000.64	199,000.64	199,000.64	199,000.64	0.00
6	**INVERSIÓN PÚBLICA**	**0.00**	**22,772,340.00**	**22,772,340.00**	**11,643,288.69**	**3,021,690.69**	**11,129,051.31**
1	OBRA PÚBLICA EN BIENES DE DOMINIO PÚBLICO	0.00	14,150,742.00	14,150,742.00	3,021,690.69	3,021,690.69	11,129,051.31
3	PROYECTOS PRODUCTIVOS Y ACCIONES DE FOMENTO	0.00	8,621,598.00	8,621,598.00	8,621,598.00	0.00	0.00
	TOTAL DEPENDENCIA / ENTIDAD	**192,273,783.38**	**25,690,123.99**	**217,963,907.37**	**166,282,950.98**	**152,281,359.94**	**51,680,956.39**

TERCER INFORME TRIMESTRAL ENERO-SEPTIEMBRE 2022

ESTADO ANALITICO DEL EJERCICIO DEL PRESUPUESTO DE EGRESOS

CLASIFICACION ECONOMICA (POR TIPO DE GASTO)

Cve	Concepto	Aprobado 1	Ampliaciones / Reducciones 2= (3-1)	Modificado 3 = (1+2)	Devengado 4	Pagado 5	Subejercicio 6 = (3-4)
548	**UNIVERSIDAD DEL MAR**						
1	GASTO CORRIENTE	192,273,783.38	2,627,771.12	194,901,554.50	154,440,661.65	149,060,668.61	40,460,892.85
2	GASTO DE CAPITAL	0.00	23,062,352.87	23,062,352.87	11,842,289.33	3,220,691.33	11,220,063.54
	TOTAL DEPENDENCIA / ENTIDAD:	**192,273,783.38**	**25,690,123.99**	**217,963,907.37**	**166,282,950.98**	**152,281,359.94**	**51,680,956.39**

TERCER INFORME TRIMESTRAL ENERO-SEPTIEMBRE 2022

ESTADO ANALITICO DEL EJERCICIO DEL PRESUPUESTO DE EGRESOS

CLASIFICACION ADMINISTRATIVA

Cve	C o n c e p t o	Aprobado 1	Ampliaciones / Reducciones 2= (3-1)	Modificado 3 = (1+2)	Devengado 4	Pagado Transferido 5	Subejercicio 6 = (3-4)
5	**ORGANISMOS PÚBLICOS DESCENTRALIZADOS**	**192,273,783.38**	**25,690,123.99**	**217,963,907.37**	**166,282,950.98**	**152,281,359.94**	**51,680,956.39**
48	UNIVERSIDAD DEL MAR	192,273,783.38	25,690,123.99	217,963,907.37	166,282,950.98	152,281,359.94	51,680,956.39
	TOTAL DEL GASTO:	**192,273,783.38**	**25,690,123.99**	**217,963,907.37**	**166,282,950.98**	**152,281,359.94**	**51,680,956.39**

TERCER INFORME TRIMESTRAL ENERO-SEPTIEMBRE 2022

ESTADO ANALITICO DEL EJERCICIO DEL PRESUPUESTO DE EGRESOS

CLASIFICACION FUNCIONAL (FINALIDAD Y FUNCION)

Cve	Concepto	Aprobado 1	Ampliaciones / Reducciones 2= (3-1)	Modificado 3 = (1+2)	Devengado 4	Pagado 5	Subejercicio 6 = (3-4)
548	**UNIVERSIDAD DEL MAR**						
2	**DESARROLLO SOCIAL**	**192,273,783.38**	**25,690,123.99**	**217,963,907.37**	**166,282,950.98**	**152,281,359.94**	**51,680,956.39**
5	EDUCACIÓN	192,273,783.38	25,690,123.99	217,963,907.37	166,282,950.98	152,281,359.94	51,680,956.39
	TOTAL DEPENDENCIA / ENTIDAD	**192,273,783.38**	**25,690,123.99**	**217,963,907.37**	**166,282,950.98**	**152,281,359.94**	**51,680,956.39**

GOBIERNO DEL ESTADO
DE OAXACA

UR: 548 UNIVERSIDAD DEL MAR

ENDEUDAMIENTO NETO

DEL 01 DE ENERO AL 30 DE SEPTIEMBRE DEL 2022

(Pesos)

	Contratación/Colocación	Amortización	Endeudamiento Neto
	A	B	C = A - B
Créditos Bancarios			
	0	0	0
	0	0	0
	0	0	0
	0	0	0
	0	0	0
	0	0	0
	0	0	0
	0	0	0
	0	0	0
Total Créditos Bancarios	0	0	0

No aplica

Otros Instrumentos de Deuda			
	0	0	0
	0	0	0
	0	0	0
	0	0	0
	0	0	0
	0	0	0
	0	0	0
	0	0	0
Total Otros Intrumentos de Deudas	0	0	0

TOTAL	0	0	0

GOBIERNO DEL ESTADO
DE OAXACA

UNIVERSIDAD DEL MAR
OAXACA

UR: 548 UNIVERSIDAD DEL MAR

INTERESES DE LA DEUDA
DEL 01 DE ENERO AL 30 DE SEPTIEMBRE DEL 2022
(Pesos)

Identificación de Crédito o Instrumento	Devengado	Pagado
Créditos Bancarios		
	0	0
	0	0
	0	0
	0	0
	0	0
	0	0
	0	0
	0	0
	0	0
Total de intereses de Créditos Bancarios	0	0

No aplica

Otros Instrumentos de Deuda		
	0	0
	0	0
	0	0
	0	0
	0	0
	0	0
	0	0
	0	0
	0	0
Total de intereses de Otros Instrumentos de Deuda	0	0

TOTAL	0	0

GOBIERNO DEL ESTADO
DE OAXACA

UNIVERSIDAD DEL MAR
Puerto Escondido Puerto Angel Huatulco
OAXACA

UR: 548 UNIVERSIDAD DEL MAR

INDICADORES DE POSTURA FISCAL
DEL 01 DE ENERO AL 30 DE SEPTIEMBRE DEL 2022
(Pesos)

Concepto	Estimado	Devengado	Pagado [3]
I. Ingresos Presupuestarios (I=1+2)	0	0	0
1. Ingresos del Gobierno de la Entidad Federativa [1]	0	0	0
2. Ingresos del Sector Paraestatal [1]	0	0	0
II. Egresos Presupuestarios (II=3+4)	0	0	0
3. Egresos del Gobierno de la Entidad Federativa [2]	0	0	0
4. Egresos del Sector Paraestatal [2]	0	0	0
	0	0	0
III. Balance Presupuestario (Superávit o Déficit) (III = I - II)	0	0	0

No aplica

Concepto	Estimado	Devengado	Pagado [3]
III. Balance presupuestario (Superávit o Déficit)	0	0	0
IV. Intereses, Comisiones y Gastos de la Deuda	0	0	0
V. Balance Primario (Superávit o Déficit) (V= III - IV)	0	0	0

Concepto	Estimado	Devengado	Pagado [3]
A. Financiamiento	0	0	0
B. Amortización de la deuda	0	0	0
C. Endeudamiento ó desendeudamiento (C = A - B)	0	0	0

1. Los Ingresos que se presentan son los ingresos presupuestarios totales sin incluir los ingresos por financiamientos. Los Ingresos del Gobierno de la Entidad Federativa corresponden a los del Poder Ejecutivo, Legislativo Judicial y Autónomos
2. Los egresos que se presentan son los egresos presupuestarios totales sin incluir los egresos por amortización. Los egresos del Gobierno de la Entidad Federativa corresponden a los del Poder Ejecutivo, Legislativo, Judicial y Órganos Autónomos
3. Para Ingresos se reporta los Ingresos recaudados; para egresos se reportan los egresos pagados

ESTADO ANALITICO DEL EJERCICIO DEL PRESUPUESTO DE EGRESOS

RESUMEN POR PROGRAMA PRESUPUESTARIO

Clave	Concepto	Aprobado 1	Ampliaciones / Reducciones 2= (3-1)	Modificado 3 = (1+2)	Devengado 4	Pagado 5	Subejercicio 6 = (3-4)
5	**ORGANISMOS PÚBLICOS DESCENTRALIZADOS**	**192,273,783.38**	**25,690,123.99**	**217,963,907.37**	**166,282,950.98**	**152,281,359.94**	**51,680,956.39**
48	**UNIVERSIDAD DEL MAR**	**192,273,783.38**	**25,690,123.99**	**217,963,907.37**	**166,282,950.98**	**152,281,359.94**	**51,680,956.39**
1	**PROGRAMAS**	**192,273,783.38**	**25,690,123.99**	**217,963,907.37**	**166,282,950.98**	**152,281,359.94**	**51,680,956.39**
2	DESEMPEÑO DE LAS FUNCIONES	192,273,783.38	25,690,123.99	217,963,907.37	166,282,950.98	152,281,359.94	51,680,956.39
	TOTAL DEPENDENCIA / ENTIDAD	**192,273,783.38**	**25,690,123.99**	**217,963,907.37**	**166,282,950.98**	**152,281,359.94**	**51,680,956.39**

REPORTE DE AVANCE DE GESTIÓN
UR 548 - UNIVERSIDAD DEL MAR
SEGUNDO TRIMESTRE 2022

Gobierno del Estado

OBJETIVO INSTITUCIONAL:	GENERAR PROFESIONISTAS ORIENTADOS A LA CONSERVACIÓN, DESARROLLO Y EXPLOTACIÓN DE LOS RECURSOS NATURALES DE MÉXICO EN LO GENERAL Y DE OAXACA EN LO PARTICULAR, DESPERTANDO EN LOS JÓVENES EL AMOR Y EL RESPETO AL TRABAJO, LA MENTALIDAD TECNOLÓGICA Y CIENTÍFICA, EL ESPÍRITU EMPRENDEDOR Y EL SENTIDO DE SOLIDARIDAD Y CORRESPONSABILIDAD SOCIAL.
ALINEACIÓN PED:	
EJE:	01-OAXACA INCLUYENTE CON EL DESARROLLO SOCIAL
TEMA:	01-EDUCACIÓN
OBJETIVO:	12-IMPULSAR EL DESARROLLO TECNOLÓGICO, CIENTÍFICO Y LA INNOVACIÓN HACIA EL APROVECHAMIENTO PRODUCTIVO DE LAS POTENCIALIDADES DE LAS DISTINTAS REGIONES DEL ESTADO.
ESTRATEGIA:	05-IMPULSAR LA INVESTIGACIÓN CIENTÍFICA Y TECNOLÓGICA DE ALTO IMPACTO EN LOS SECTORES ESTRATÉGICOS EN LAS REGIONES DEL ESTADO.
LÍNEAS DE ACCIÓN:	02-IMPULSAR EL DESARROLLO DE PROYECTOS Y PRODUCTOS DE INVESTIGACIÓN CIENTÍFICA CON INVERSIÓN PÚBLICO-PRIVADA EN MATERIA DE ENERGÍAS RENOVABLES, RECURSOS HÍDRICOS, AGROPECUARIO, FORESTAL, BIODIVERSIDAD Y MEDIO AMBIENTE, ENTRE ALGUNOS, QUE PERMITIRÁN DETONAR LA COMPETITIVIDAD DEL ESTADO.
UE:	001-UNIVERSIDAD DEL MAR

MATRÍZ DE INDICADORES PARA RESULTADOS:

FIN:	CONTRIBUIR EN EL IMPULSO DEL DESARROLLO TECNOLÓGICO, CIENTÍFICO Y LA INNOVACIÓN HACIA AL APROVECHAMIENTO PRODUCTIVO DE LAS POTENCIALIDADES DE LAS DISTINTAS REGIONES DEL ESTADO.
PROPÓSITO:	INCREMENTO DE LA PRODUCCIÓN CIENTÍFICA Y TECNOLÓGICA DEL ESTADO DE OAXACA
COMPONENTE:	841-INVESTIGACIÓN CIENTÍFICA Y TECNOLÓGICA GENERADA
ACTIVIDAD:	1932-DESARROLLAR PROYECTO DE INVESTIGACIÓN

ESTRUCTURA PROGRAMATICA

PROGRAMA	SUBPROGRAMA	PROYECTO	OBRA/ACTIVIDAD
104-FOMENTO AL DESARROLLO DE LA CIENCIA, LA TECNOLOGÍA Y LA INNOVACIÓN	04-GENERACIÓN DE INVESTIGACIÓN CIENTÍFICA Y TECNOLÓGICA	000-- -	001-DESARROLLAR PROYECTOS DE INVESTIGACIÓN EN LA COSTA

POBLACIÓN O ÁREA DE ENFOQUE POTENCIAL	ATRIBUTO DE LA POBLACIÓN O ÁREA DE ENFOQUE:	PRODUCCIÓN CIENTÍFICA Y TECNOLÓGICA	HOMBRES:	0	MUJERES:	0	TOTAL:	4132148

PRESUPUESTO ANUAL

Aprobado	Ampliación	Reducción	Modificado	EJERCIDO T1	EJERCIDO T2	EJERCIDO T3	EJERCIDO T4
				12,890,296.78	12,698,598.74	0.00	0.00
49,873,214.95	1,297,584.04	647,375.00	50,523,423.99	TOTAL EJERCIDO AL TRIMESTRE VIGENTE			25,588,895.52

PRESUPUESTO TRIMESTRAL DE LA ACTIVIDAD

Aprobado	Modificado	Comprometido	Devengado	Ejercido	% de Ejercido Vs. Modificado
14,285,814.62	12,698,598.74	12,698,598.74	12,698,598.74	12,698,598.74	100.00

DATOS DEL INDICADOR

Nombre :	PORCENTAJE DE PROYECTOS DE INVESTIGACIÓN REALIZADOS	**Número de indicador :**	255
Definición :	MIDE EL PORCENTAJE DE PROYECTOS DE INVESTIGACIÓN REALIZADOS, RESPECTO AL PROGRAMADO		
Método de Cálculo :	(NÚMERO DE PROYECTOS DE INVESTIGACIÓN REALIZADOS/ NÚMERO DE PROYECTOS DE INVESTIGACIÓN PROGRAMADOS)*100		

Tipo	Dimensión	Frecuencia de Medición	Forma de cálculo del indicador	Tipo de Valor	Sentido Esperado
GESTIÓN	EFICACIA	TRIMESTRAL	PORCENTAJE	FLUJO	ASCENDENTE

MEDIOS DE VERIFICACIÓN / FUENTE INFORMACIÓN	SUPUESTO
INFORME DE RESULTADOS EMITIDO POR VICE-RECTORIA ACADÉMICA VERIFICABLE EN LA PÁGINA ELECTRÓNICA: WWW.UMAR.MX/AVANCE_MIR_2022	LOS INVESTIGADORES CUENTAN CON RECURSOS MATERIALES, FINANCIEROS, TECNOLÓGICOS, HUMANOS Y CONDICIONES PARA DESARROLLAR LOS PROYECTOS DE INVESTIGACIÓN.

DATOS DE LA META

Definición de la variable Meta:	1 - NÚMERO DE PROYECTOS DE INVESTIGACIÓN REALIZADOS
Unidad de medida:	25 - NÚMERO

LÍNEA BASE				VALOR PROGRAMADO ANUAL			
AÑO	2016	VALOR	53.00	AÑO	2022	VALOR	15.00

AVANCE TRIMESTRAL OBRA/ACTIVIDAD

METAS	1er.TRIMESTRE	2o.TRIMESTRE	3er.TRIMESTRE	4o.TRIMESTRE	CUMPLIMIENTO DE METAS	
PROGRAMACIÓN INICIAL	4.00	5.00	4.00	2.00	T1+T2+T3+T4	15.00
PROGRAMACIÓN ACTUALIZADA	4.00	5.00			T1+T2+T3+T4	9.00
METAS ALCANZADAS	4.00	5.00	0.00	0.00	T1+T2+T3+T4	9.00
PORCENTAJE ALCANZADO TRIMESTRAL	100.00	100.00	0.00	0.00	PORCENTAJE ALCANZADO ANUAL	60.00

PORCENTAJE DE CUMPLIMIENTO ALCANZADO EN EL TRIMESTRE: 100.00 %

JEFE ADMINISTRATIVO

L.C.E. JOSÉ LUIS RAMOS ESPINOZA

VICE-RECTOR DE ADMINISTRACION

TITULAR DE LA DEPENDENCIA/ENTIDAD

DR. MODESTO SEARA VAZQUEZ

RECTOR

REPORTE DE AVANCE DE GESTIÓN
UR 548 - UNIVERSIDAD DEL MAR
SEGUNDO TRIMESTRE 2022

Gobierno del Estado

UE: 001-UNIVERSIDAD DEL MAR

ESTRUCTURA PROGRAMATICA									
PROGRAMA		SUBPROGRAMA	PROYECTO				OBRA/ACTIVIDAD		
104-FOMENTO AL DESARROLLO DE LA CIENCIA, LA TECNOLOGÍA Y LA INNOVACIÓN		04-GENERACIÓN DE INVESTIGACIÓN CIENTÍFICA Y TECNOLÓGICA	000-- -				002-ANEXO DE EJECUCIÓN AL CONVENIO MARCO DE COOPERACIÓN ACADÉMICA DEL PROGRAMA PARA EL DESARROLLO PROFESIONAL DOCENTE PARA EL TIPO SUPERIOR (PRODEP).		
POBLACIÓN O ÁREA DE ENFOQUE POTENCIAL	ATRIBUTO DE LA POBLACIÓN O ÁREA DE ENFOQUE:	PRODUCCIÓN CIENTÍFICA Y TECNOLÓGICA	HOMBRES:	0	MUJERES:	0	TOTAL:	4132148	

PRESUPUESTO ANUAL							
Aprobado	Ampliación	Reducción	Modificado	EJERCIDO T1	EJERCIDO T2	EJERCIDO T3	EJERCIDO T4
0.00	734,881.30	103,724.28	631,157.02	294,553.51	71,405.16	0.00	0.00
				TOTAL EJERCIDO AL TRIMESTRE VIGENTE			365,958.67

PRESUPUESTO TRIMESTRAL DE LA ACTIVIDAD					
Aprobado	Modificado	Comprometido	Devengado	Ejercido	% de Ejercido Vs. Modificado
0.00	336,603.51	71,405.16	71,405.16	71,405.16	21.21

DATOS DEL INDICADOR			
Nombre :	PORCENTAJE DE PROYECTOS DE INVESTIGACIÓN REALIZADOS	Número de indicador :	255
Definición :	MIDE EL PORCENTAJE DE PROYECTOS DE INVESTIGACIÓN REALIZADOS, RESPECTO AL PROGRAMADO		
Método de Cálculo :	(NÚMERO DE PROYECTOS DE INVESTIGACIÓN REALIZADOS/ NÚMERO DE PROYECTOS DE INVESTIGACIÓN PROGRAMADOS)*100		

Tipo	Dimensión	Frecuencia de Medición	Forma de cálculo del indicador	Tipo de Valor	Sentido Esperado
GESTIÓN	EFICACIA	TRIMESTRAL	PORCENTAJE	FLUJO	ASCENDENTE

MEDIOS DE VERIFICACIÓN / FUENTE INFORMACIÓN	SUPUESTO
INFORME DE RESULTADOS EMITIDO POR VICE-RECTORIA ACADÉMICA VERIFICABLE EN LA PÁGINA ELECTRÓNICA: WWW.UMAR.MX/AVANCE_MIR_2022	LOS INVESTIGADORES CUENTAN CON RECURSOS MATERIALES, FINANCIEROS, TECNOLÓGICOS, HUMANOS Y CONDICIONES PARA DESARROLLAR LOS PROYECTOS DE INVESTIGACIÓN.

DATOS DE LA META	
Definición de la variable Meta:	1 - NÚMERO DE PROYECTOS DE INVESTIGACIÓN REALIZADOS
Unidad de medida:	25 - NÚMERO

LÍNEA BASE				VALOR PROGRAMADO ANUAL			
AÑO	2016	VALOR	53.00	AÑO	2022	VALOR	3.00

AVANCE TRIMESTRAL OBRA/ACTIVIDAD						
METAS	1er.TRIMESTRE	2o.TRIMESTRE	3er.TRIMESTRE	4o.TRIMESTRE	CUMPLIMIENTO DE METAS	
PROGRAMACIÓN INICIAL	2.00	1.00	0.00	0.00	T1+T2+T3+T4	3.00
PROGRAMACIÓN ACTUALIZADA	2.00	1.00			T1+T2+T3+T4	3.00
METAS ALCANZADAS	2.00	1.00	0.00	0.00	T1+T2+T3+T4	3.00
PORCENTAJE ALCANZADO TRIMESTRAL	100.00	100.00	0.00	0.00	PORCENTAJE ALCANZADO ANUAL	100.00

PORCENTAJE DE CUMPLIMIENTO ALCANZADO EN EL TRIMESTRE: 100.00 %

JEFE ADMINISTRATIVO

L.C.E. JOSÉ LUIS RAMOS ESPINOZA

VICE-RECTOR DE ADMINISTRACION

TITULAR DE LA DEPENDENCIA/ENTIDAD

DR. MODESTO SEARA VAZQUEZ

RECTOR

REPORTE DE AVANCE DE GESTIÓN
UR 548 - UNIVERSIDAD DEL MAR
SEGUNDO TRIMESTRE 2022

Gobierno del Estado

UE: 001-UNIVERSIDAD DEL MAR

ESTRUCTURA PROGRAMATICA									
PROGRAMA		SUBPROGRAMA	PROYECTO				OBRA/ACTIVIDAD		
104-FOMENTO AL DESARROLLO DE LA CIENCIA, LA TECNOLOGÍA Y LA INNOVACIÓN		04-GENERACIÓN DE INVESTIGACIÓN CIENTÍFICA Y TECNOLÓGICA	000-- -				003-CONVENIO DE ASIGNACIÓN DE RECURSOS PARA EL DESARROLLO DEL PROYECTO: PROGRAMA DE CARACTERIZACIÓN DE LA VULNERABILIDAD Y RESILIENCIA DE LA PESCA ARTESANAL FRENTE A LA VARIABILIDAD AMBIENTAL, EN EL PACÍFICO SUR DE MÉXICO.		
POBLACIÓN O ÁREA DE ENFOQUE POTENCIAL	ATRIBUTO DE LA POBLACIÓN O ÁREA DE ENFOQUE:	PRODUCCIÓN CIENTÍFICA Y TECNOLÓGICA	HOMBRES:	0	MUJERES:	0	TOTAL:	4132148	

PRESUPUESTO ANUAL							
Aprobado	Ampliación	Reducción	Modificado	EJERCIDO T1	EJERCIDO T2	EJERCIDO T3	EJERCIDO T4
0.00	426,331.97	0.00	426,331.97	31,693.80	1,584.00	0.00	0.00
				TOTAL EJERCIDO AL TRIMESTRE VIGENTE			33,277.80

PRESUPUESTO TRIMESTRAL DE LA ACTIVIDAD					
Aprobado	Modificado	Comprometido	Devengado	Ejercido	% de Ejercido Vs. Modificado
0.00	1,584.00	1,584.00	1,584.00	1,584.00	100.00

DATOS DEL INDICADOR			
Nombre :	PORCENTAJE DE PROYECTOS DE INVESTIGACIÓN REALIZADOS	Número de indicador :	255
Definición :	MIDE EL PORCENTAJE DE PROYECTOS DE INVESTIGACIÓN REALIZADOS, RESPECTO AL PROGRAMADO		
Método de Cálculo :	(NÚMERO DE PROYECTOS DE INVESTIGACIÓN REALIZADOS/ NÚMERO DE PROYECTOS DE INVESTIGACIÓN PROGRAMADOS)*100		

Tipo	Dimensión	Frecuencia de Medición	Forma de cálculo del indicador	Tipo de Valor	Sentido Esperado
GESTIÓN	EFICACIA	TRIMESTRAL	PORCENTAJE	FLUJO	ASCENDENTE

MEDIOS DE VERIFICACIÓN / FUENTE INFORMACIÓN	SUPUESTO
INFORME DE RESULTADOS EMITIDO POR VICE-RECTORIA ACADÉMICA VERIFICABLE EN LA PÁGINA ELECTRÓNICA: WWW.UMAR.MX/AVANCE_MIR_2022	LOS INVESTIGADORES CUENTAN CON RECURSOS MATERIALES, FINANCIEROS, TECNOLÓGICOS, HUMANOS Y CONDICIONES PARA DESARROLLAR LOS PROYECTOS DE INVESTIGACIÓN.

DATOS DE LA META	
Definición de la variable Meta:	1 - NÚMERO DE PROYECTOS DE INVESTIGACIÓN REALIZADOS
Unidad de medida:	25 - NÚMERO

LÍNEA BASE				VALOR PROGRAMADO ANUAL			
AÑO	2016	VALOR	53.00	AÑO	2022	VALOR	4.00

AVANCE TRIMESTRAL OBRA/ACTIVIDAD

METAS	1er.TRIMESTRE	2o.TRIMESTRE	3er.TRIMESTRE	4o.TRIMESTRE	CUMPLIMIENTO DE METAS	
PROGRAMACIÓN INICIAL	1.00	1.00	1.00	1.00	T1+T2+T3+T4	4.00
PROGRAMACIÓN ACTUALIZADA	1.00	1.00			T1+T2+T3+T4	2.00
METAS ALCANZADAS	1.00	1.00	0.00	0.00	T1+T2+T3+T4	2.00
PORCENTAJE ALCANZADO TRIMESTRAL	100.00	100.00	0.00	0.00	PORCENTAJE ALCANZADO ANUAL	50.00

PORCENTAJE DE CUMPLIMIENTO ALCANZADO EN EL TRIMESTRE: 100.00 %

JEFE ADMINISTRATIVO

L.C.E. JOSÉ LUIS RAMOS ESPINOZA

VICE-RECTOR DE ADMINISTRACION

TITULAR DE LA DEPENDENCIA/ENTIDAD

DR. MODESTO SEARA VAZQUEZ

RECTOR

REPORTE DE AVANCE DE GESTIÓN
UR 548 - UNIVERSIDAD DEL MAR
SEGUNDO TRIMESTRE 2022

Gobierno del Estado

ALINEACIÓN PED:		MATRÍZ DE INDICADORES PARA RESULTADOS:	
EJE:	01-OAXACA INCLUYENTE CON EL DESARROLLO SOCIAL	FIN:	CONTRIBUIR A UNA EDUCACIÓN SUPERIOR ACCESIBLE Y CON EQUIDAD
TEMA:	01-EDUCACIÓN		
OBJETIVO:	09-AMPLIAR Y DIVERSIFICAR LA OFERTA DE EDUCACIÓN SUPERIOR EN OAXACA PARA ATENDER LA DEMANDA DE MANERA ACCESIBLE Y CON EQUIDAD.	PROPÓSITO:	INSTITUCIONES DE EDUCACIÓN SUPERIOR EN EL ESTADO DE OAXACA VINCULADOS EN EL SECTOR PRODUCTIVO Y SOCIAL
ESTRATEGIA:	02-PROMOVER LA PARTICIPACIÓN DE LAS INSTITUCIONES PÚBLICAS DE EDUCACIÓN SUPERIOR EN UN PROGRAMA PARA LA AMPLIACIÓN Y MEJORA DE LA INFRAESTRUCTURA FÍSICA Y EL EQUIPAMIENTO.	COMPONENTE:	433-ESPACIO EDUCATIVO EN EL NIVEL SUPERIOR CONSTRUIDO
LÍNEAS DE ACCIÓN:	02-GESTIONAR RECURSOS DE LA FEDERACIÓN Y DEL GOBIERNO DEL ESTADO PARA PROYECTOS DE INVERSIÓN, ENTRE ELLOS LOS DE FONDOS CONCURSABLES, CON LA FINALIDAD DE AMPLIAR LA INFRAESTRUCTURA EDUCATIVA EN PROGRAMAS DE ALTA PERTINENCIA.	ACTIVIDAD:	148-CONSTRUIR ESPACIO EDUCATIVO

UE: 001-UNIVERSIDAD DEL MAR

ESTRUCTURA PROGRAMATICA									
PROGRAMA		SUBPROGRAMA	PROYECTO			OBRA/ACTIVIDAD			
127-INCREMENTO DE LA OFERTA EDUCATIVA SUPERIOR		01-CONSTRUCCIÓN DE ESPACIOS EDUCATIVOS DE NIVEL SUPERIOR	001-CONSTRUCCIÓN DE EDIFICIO DE DOS NIVELES PARA AULAS, CAMPUS PUERTO ESCONDIDO. EN LA UNIVERSIDAD DEL MAR.			001-CONSTRUCCIÓN DE EDIFICIO DE DOS NIVELES PARA AULAS, CAMPUS PUERTO ESCONDIDO. EN LA UNIVERSIDAD DEL MAR.			
POBLACIÓN O ÁREA DE ENFOQUE POTENCIAL	ATRIBUTO DE LA POBLACIÓN O ÁREA DE ENFOQUE:	INSTITUCIÓN DE EDUCACIÓN SUPERIOR	HOMBRES:	0	MUJERES:	0	TOTAL:	40	

PRESUPUESTO ANUAL							
Aprobado	Ampliación	Reducción	Modificado	EJERCIDO T1	EJERCIDO T2	EJERCIDO T3	EJERCIDO T4
				0.00	0.00	0.00	0.00
0.00	8,141,192.00	0.00	8,141,192.00	TOTAL EJERCIDO AL TRIMESTRE VIGENTE			0.00

PRESUPUESTO TRIMESTRAL DE LA ACTIVIDAD					
Aprobado	Modificado	Comprometido	Devengado	Ejercido	% de Ejercido Vs. Modificado
0.00	0.00	0.00	0.00	0.00	nan

DATOS DEL INDICADOR			
Nombre :	PORCENTAJE DE METROS CUADRADOS CONSTRUIDOS	Número de indicador :	1430
Definición :	MIDE EL PORCENTAJE DE METROS CUADRADOS CONSTRUIDOS, RESPECTO AL TOTAL DE METROS PROGRAMADOS		
Método de Cálculo :	(METROS CUADRADOS CONSTRUIDOS/ METROS CUADRADOS PROGRAMADOS A CONSTRUIR) * 100		

Tipo	Dimensión	Frecuencia de Medición	Forma de cálculo del indicador	Tipo de Valor	Sentido Esperado
GESTIÓN	EFICACIA	TRIMESTRAL	PORCENTAJE	FLUJO	ASCENDENTE

MEDIOS DE VERIFICACIÓN / FUENTE INFORMACIÓN	SUPUESTO
ACTA ENTREGA-RECEPCIÓN RESGUARDADA POR VICE-RECTORÍA DE ADMINISTRACIÓN, VERIFICABLE EN LA PÁGINA ELECTRÓNICA: WWW.UMAR.MX/AVANCE_MIR_2022	LA GESTION DE LOS RECURSOS SE REALIZA EN TIEMPO Y FORMA.

DATOS DE LA META	
Definición de la variable Meta:	1 - METROS CUADRADOS CONSTRUIDOS
Unidad de medida:	15 - METRO CUADRADO

LÍNEA BASE				VALOR PROGRAMADO ANUAL			
AÑO	2018	VALOR	527.00	AÑO	2022	VALOR	925.70

AVANCE TRIMESTRAL OBRA/ACTIVIDAD

METAS	1er.TRIMESTRE	2o.TRIMESTRE	3er.TRIMESTRE	4o.TRIMESTRE	CUMPLIMIENTO DE METAS	
PROGRAMACIÓN INICIAL	0.00	439.70	486.00	0.00	T1+T2+T3+T4	925.70
PROGRAMACIÓN ACTUALIZADA	0.00	439.70			T1+T2+T3+T4	439.70
METAS ALCANZADAS	0.00	0.00	0.00	0.00	T1+T2+T3+T4	0.00
PORCENTAJE ALCANZADO TRIMESTRAL	0.00	0.00	0.00	0.00	PORCENTAJE ALCANZADO ANUAL	0.00

PORCENTAJE DE CUMPLIMIENTO ALCANZADO EN EL TRIMESTRE: 0.00 %

JEFE ADMINISTRATIVO

L.C.E. JOSÉ LUIS RAMOS ESPINOZA

VICE-RECTOR DE ADMINISTRACION

TITULAR DE LA DEPENDENCIA/ENTIDAD

DR. MODESTO SEARA VAZQUEZ

RECTOR

REPORTE DE AVANCE DE GESTIÓN
UR 548 - UNIVERSIDAD DEL MAR
SEGUNDO TRIMESTRE 2022

Gobierno del Estado

ALINEACIÓN PED:		**MATRÍZ DE INDICADORES PARA RESULTADOS:**	
ESTRATEGIA:	02-PROMOVER LA PARTICIPACIÓN DE LAS INSTITUCIONES PÚBLICAS DE EDUCACIÓN SUPERIOR EN UN PROGRAMA PARA LA AMPLIACIÓN Y MEJORA DE LA INFRAESTRUCTURA FÍSICA Y EL EQUIPAMIENTO.	**COMPONENTE:**	434-ESPACIO EDUCATIVO EN EL NIVEL SUPERIOR EQUIPADO
LÍNEAS DE ACCIÓN:	02-GESTIONAR RECURSOS DE LA FEDERACIÓN Y DEL GOBIERNO DEL ESTADO PARA PROYECTOS DE INVERSIÓN, ENTRE ELLOS LOS DE FONDOS CONCURSABLES, CON LA FINALIDAD DE AMPLIAR LA INFRAESTRUCTURA EDUCATIVA EN PROGRAMAS DE ALTA PERTINENCIA.	**ACTIVIDAD:**	158-EQUIPAR ESPACIO EDUCATIVO
UE:	001-UNIVERSIDAD DEL MAR		

ESTRUCTURA PROGRAMATICA

PROGRAMA	SUBPROGRAMA	PROYECTO	OBRA/ACTIVIDAD
127-INCREMENTO DE LA OFERTA EDUCATIVA SUPERIOR	03-EQUIPAMIENTO DE ESPACIOS EDUCATIVOS DE NIVEL SUPERIOR	001-ADQUISICIÓN DE EQUIPO Y MOBILIARIO PARA AULAS Y LABORATORIOS DE LA UNIVERSIDAD DEL MAR.	001-ADQUISICIÓN DE EQUIPO Y MOBILIARIO PARA AULAS Y LABORATORIOS DE LA UNIVERSIDAD DEL MAR.

POBLACIÓN O ÁREA DE ENFOQUE POTENCIAL	ATRIBUTO DE LA POBLACIÓN O ÁREA DE ENFOQUE:	INSTITUCIÓN DE EDUCACIÓN SUPERIOR	HOMBRES:	0	MUJERES:	0	TOTAL:	40

PRESUPUESTO ANUAL

Aprobado	Ampliación	Reducción	Modificado	EJERCIDO T1	EJERCIDO T2	EJERCIDO T3	EJERCIDO T4
				0.00	0.00	0.00	0.00
0.00	6,009,550.00	0.00	6,009,550.00	TOTAL EJERCIDO AL TRIMESTRE VIGENTE			0.00

PRESUPUESTO TRIMESTRAL DE LA ACTIVIDAD

Aprobado	Modificado	Comprometido	Devengado	Ejercido	% de Ejercido Vs. Modificado
0.00	0.00	0.00	0.00	0.00	nan

DATOS DEL INDICADOR

Nombre :	PORCENTAJE DE ESPACIOS EDUCATIVOS EQUIPADOS	**Número de indicador :**	159
Definición :	MIDE EL PORCENTAJE DE ESPACIOS EDUCATIVOS EQUIPADOS, RESPECTO AL PROGRAMADO		
Método de Cálculo :	(NÚMERO DE EQUIPOS ADQUIRIDOS PARA ESPACIOS EDUCATIVOS/NÚMERO DE EQUIPOS PROGRAMADOS PARA ESPACIOS EDUCATIVOS)*100		

Tipo	Dimensión	Frecuencia de Medición	Forma de cálculo del indicador	Tipo de Valor	Sentido Esperado
GESTIÓN	EFICACIA	TRIMESTRAL	PORCENTAJE	FLUJO	ASCENDENTE

MEDIOS DE VERIFICACIÓN / FUENTE INFORMACIÓN	SUPUESTO
ACTA ENTREGA RECEPCIÓN RESGUARDADA POR LA VICE-RECTORÍA DE ADMINISTRACION, DISPONIBLE EN LA PÁGINA ELECTRÓNICA: WWW.UMAR.MX/AVANCE_MIR_2022	LA GESTIÓN DE LOS RECURSOS SE REALIZAN EN TIEMPO Y FORMA

DATOS DE LA META

Definición de la variable Meta:	1 - NÚMERO DE EQUIPOS ADQUIRIDOS PARA ESPACIOS EDUCATIVOS
Unidad de medida:	25 - NÚMERO

LÍNEA BASE				VALOR PROGRAMADO ANUAL			
AÑO	2018	VALOR	1.00	AÑO	2022	VALOR	30.00

AVANCE TRIMESTRAL OBRA/ACTIVIDAD

METAS	1er.TRIMESTRE	2o.TRIMESTRE	3er.TRIMESTRE	4o.TRIMESTRE	CUMPLIMIENTO DE METAS	
PROGRAMACIÓN INICIAL	0.00	11.00	19.00	0.00	T1+T2+T3+T4	30.00
PROGRAMACIÓN ACTUALIZADA	0.00	11.00			T1+T2+T3+T4	11.00
METAS ALCANZADAS	0.00	0.00	0.00	0.00	T1+T2+T3+T4	0.00
PORCENTAJE ALCANZADO TRIMESTRAL	0.00	0.00	0.00	0.00	PORCENTAJE ALCANZADO ANUAL	0.00

PORCENTAJE DE CUMPLIMIENTO ALCANZADO EN EL TRIMESTRE: 0.00 %

JEFE ADMINISTRATIVO

L.C.E. JOSÉ LUIS RAMOS ESPINOZA

VICE-RECTOR DE ADMINISTRACION

TITULAR DE LA DEPENDENCIA/ENTIDAD

DR. MODESTO SEARA VAZQUEZ

RECTOR

REPORTE DE AVANCE DE GESTIÓN
UR 548 - UNIVERSIDAD DEL MAR
SEGUNDO TRIMESTRE 2022

Gobierno del Estado

ALINEACIÓN PED:		MATRÍZ DE INDICADORES PARA RESULTADOS:	
EJE:	01-OAXACA INCLUYENTE CON EL DESARROLLO SOCIAL	FIN:	CONTRIBUIR A LA AMPLIACIÓN DE LA MATRÍCULA DE EDUCACIÓN SUPERIOR
TEMA:	01-EDUCACIÓN		
OBJETIVO:	10-AMPLIAR LA MATRÍCULA DE EDUCACIÓN SUPERIOR PROMOVIENDO LA FORMACIÓN DE CAPITAL HUMANO DE ALTO NIVEL CON UNA EDUCACIÓN SUPERIOR DE CALIDAD Y PERTINENCIA PARA EL ESTADO.	PROPÓSITO:	EGRESADOS DE EDUCACIÓN MEDIA SUPERIOR Y DE LICENCIATURA CON SUFICIENTES POSIBILIDADES DE INGRESO, ATENCIÓN Y TERMINACIÓN DE ESTUDIOS
ESTRATEGIA:	02-PROMOVER MEJOR CALIDAD EN LOS COMPONENTES DEL PROCESO EDUCATIVO: DOCENTES, ESTUDIANTES, PLANES Y PROGRAMAS DE ESTUDIO.	COMPONENTE:	599-ACCIONES DE GESTIÓN PARA LA FORMACIÓN PROFESIONAL Y POSGRADO
LÍNEAS DE ACCIÓN:	01-IMPULSAR EN LAS IES LA FORMACIÓN Y ACTUALIZACIÓN PERMANENTE DEL PERSONAL DOCENTE CON PROGRAMAS CENTRADOS EN EL PROCESO DE ENSEÑANZA-APRENDIZAJE.	ACTIVIDAD:	2132-GESTIÓN ADMINISTRATIVA Y FINANCIERA
UE:	001-UNIVERSIDAD DEL MAR		

ESTRUCTURA PROGRAMATICA

PROGRAMA	SUBPROGRAMA	PROYECTO	OBRA/ACTIVIDAD
139-FORMACIÓN PROFESIONAL Y POSGRADO	00-- -	000-- -	001-GESTIÓN, EJERCICIO Y SEGUIMIENTO DE LOS PROCESOS ADMINISTRATIVOS Y ACADÉMICOS EN LA COSTA

POBLACIÓN O ÁREA DE ENFOQUE POTENCIAL	ATRIBUTO DE LA POBLACIÓN O ÁREA DE ENFOQUE:	HOMBRES:	MUJERES:	TOTAL:
EGRESADO DE EDUCACIÓN MEDIA SUPERIOR		24022	28150	52172

PRESUPUESTO ANUAL

Aprobado	Ampliación	Reducción	Modificado	EJERCIDO T1	EJERCIDO T2	EJERCIDO T3	EJERCIDO T4
				7,043,507.68	8,084,350.89	0.00	0.00
27,556,683.57	195,801.61	167,240.28	27,585,244.90	TOTAL EJERCIDO AL TRIMESTRE VIGENTE			15,127,858.57

PRESUPUESTO TRIMESTRAL DE LA ACTIVIDAD

Aprobado	Modificado	Comprometido	Devengado	Ejercido	% de Ejercido Vs. Modificado
8,380,355.30	8,084,350.89	8,084,350.89	8,084,350.89	8,084,350.89	100.00

DATOS DEL INDICADOR

Nombre :	PORCENTAJE DE GESTIONES ADMINISTRATIVAS Y FINANCIERAS REALIZADAS	Número de indicador :	2588
Definición :	MIDE EL PORCENTAJE DE GESTIONES ADMINISTRATIVAS Y FINANCIERAS REALIZADAS, RESPECTO A LO PROGRAMADO		
Método de Cálculo :	(NÚMERO DE GESTIONES ADMINISTRATIVAS Y FINANCIERAS REALIZADAS / NÚMERO DE GESTIONES ADMINISTRATIVAS Y FINANCIERAS PROGRAMADAS A REALIZAR)*100		

Tipo	Dimensión	Frecuencia de Medición	Forma de cálculo del indicador	Tipo de Valor	Sentido Esperado
GESTIÓN	EFICACIA	TRIMESTRAL	PORCENTAJE	FLUJO	ASCENDENTE

MEDIOS DE VERIFICACIÓN / FUENTE INFORMACIÓN	SUPUESTO
OFICIO DE ENTREGA DE INFORMES MENSUALES Y TRIMESTRALES EMITIDOS Y RESGUARDADOS POR LA VICE-RECTORÍA DE ADMINISTRACION Y VICE-RECTORÍA ACADÉMICA	LAS CONDICIONES SOCIALES Y ECONÓMICAS SE MANTIENEN ESTABLES PARA LA GESTION

DATOS DE LA META

Definición de la variable Meta:	1 - NÚMERO DE GESTIONES ADMINISTRATIVAS Y FINANCIERAS REALIZADAS
Unidad de medida:	25 - NÚMERO

LÍNEA BASE				VALOR PROGRAMADO ANUAL			
AÑO	2018	VALOR	39.00	AÑO	2022	VALOR	39.00

AVANCE TRIMESTRAL OBRA/ACTIVIDAD

METAS	1er.TRIMESTRE	2o.TRIMESTRE	3er.TRIMESTRE	4o.TRIMESTRE	CUMPLIMIENTO DE METAS	
PROGRAMACIÓN INICIAL	10.00	10.00	9.00	10.00	T1+T2+T3+T4	39.00
PROGRAMACIÓN ACTUALIZADA	10.00	10.00			T1+T2+T3+T4	20.00
METAS ALCANZADAS	10.00	10.00	0.00	0.00	T1+T2+T3+T4	20.00
PORCENTAJE ALCANZADO TRIMESTRAL	100.00	100.00	0.00	0.00	PORCENTAJE ALCANZADO ANUAL	51.28

PORCENTAJE DE CUMPLIMIENTO ALCANZADO EN EL TRIMESTRE: 100.00 %

JEFE ADMINISTRATIVO

L.C.E. JOSÉ LUIS RAMOS ESPINOZA

VICE-RECTOR DE ADMINISTRACION

TITULAR DE LA DEPENDENCIA/ENTIDAD

DR. MODESTO SEARA VAZQUEZ

RECTOR

REPORTE DE AVANCE DE GESTIÓN
UR 548 - UNIVERSIDAD DEL MAR
SEGUNDO TRIMESTRE 2022

Gobierno del Estado

ALINEACIÓN PED:		**MATRÍZ DE INDICADORES PARA RESULTADOS:**	
ESTRATEGIA:	02-PROMOVER MEJOR CALIDAD EN LOS COMPONENTES DEL PROCESO EDUCATIVO: DOCENTES, ESTUDIANTES, PLANES Y PROGRAMAS DE ESTUDIO.	**COMPONENTE:**	299-FORMACIÓN INTEGRAL A NIVEL SUPERIOR Y POSGRADO OTORGADO
LÍNEAS DE ACCIÓN:	03-PROMOVER UNA EDUCACIÓN INTEGRAL EN LAS Y LOS ESTUDIANTES DE EDUCACIÓN SUPERIOR PARA LA FORMACIÓN DE PROFESIONISTAS CON RESPONSABILIDAD SOCIAL.	**ACTIVIDAD:**	182-IMPARTIR HORA CLASE
UE:	001-UNIVERSIDAD DEL MAR		

ESTRUCTURA PROGRAMATICA

PROGRAMA	SUBPROGRAMA	PROYECTO	OBRA/ACTIVIDAD
139-FORMACIÓN PROFESIONAL Y POSGRADO	01-OTORGAMIENTO DE FORMACIÓN INTEGRAL A NIVEL SUPERIOR Y POSGRADO	000-- -	001-IMPARTIR HORAS CLASE EN LA COSTA

POBLACIÓN O ÁREA DE ENFOQUE POTENCIAL	ATRIBUTO DE LA POBLACIÓN O ÁREA DE ENFOQUE:	HOMBRES:	MUJERES:	TOTAL:
EGRESADO DE EDUCACIÓN MEDIA SUPERIOR		24022	28150	52172

PRESUPUESTO ANUAL

Aprobado	Ampliación	Reducción	Modificado	EJERCIDO T1	EJERCIDO T2	EJERCIDO T3	EJERCIDO T4
78,403,849.67	1,188,825.79	1,207,301.16	78,385,374.30	16,329,774.53	20,750,566.09	0.00	0.00
				TOTAL EJERCIDO AL TRIMESTRE VIGENTE			37,080,340.62

PRESUPUESTO TRIMESTRAL DE LA ACTIVIDAD

Aprobado	Modificado	Comprometido	Devengado	Ejercido	% de Ejercido Vs. Modificado
23,269,585.29	20,751,566.09	20,749,812.09	20,750,566.09	20,750,566.09	100.00

DATOS DEL INDICADOR

Nombre :	PORCENTAJE DE HORAS CLASE IMPARTIDAS	**Número de indicador :**	168
Definición :	MIDE EL PORCENTAJE DE HORAS CLASE IMPARTIDAS CON RESPECTO A LAS HORAS CLASE PROGRAMADAS		
Método de Cálculo :	(NÚMERO DE HORAS CLASE IMPARTIDAS/ NÚMERO DE HORAS CLASE PROGRAMADAS)*100		

Tipo	Dimensión	Frecuencia de Medición	Forma de cálculo del indicador	Tipo de Valor	Sentido Esperado
GESTIÓN	EFICACIA	TRIMESTRAL	PORCENTAJE	FLUJO	ASCENDENTE

MEDIOS DE VERIFICACIÓN / FUENTE INFORMACIÓN	SUPUESTO
REPORTE PARCIAL DE HORAS CLASE, VALIDADO POR LA VICE-RECTORÍA ACADÉMICA, SE ACTUALIZA TRIMESTRALMENTE VERIFICABLE EN LA PÁGINA ELECTRÓNICA: WWW.UMAR.MX/AVANCE_MIR_2022	EXISTEN PROGRAMAS INSTITUCIONALES Y DE APOYO QUE BRINDAN CONDICIONES OPTIMAS PARA EL DESARROLLO DE ACTIVIDADES DOCENTES Y DE APOYO A LOS ESTUDIANTES

DATOS DE LA META

Definición de la variable Meta:	1 - NÚMERO DE HORAS CLASE IMPARTIDAS
Unidad de medida:	25 - NÚMERO

LÍNEA BASE				VALOR PROGRAMADO ANUAL			
AÑO	2017	VALOR	154,871.00	AÑO	2022	VALOR	154,958.00

AVANCE TRIMESTRAL OBRA/ACTIVIDAD

METAS	1er.TRIMESTRE	2o.TRIMESTRE	3er.TRIMESTRE	4o.TRIMESTRE	CUMPLIMIENTO DE METAS	
PROGRAMACIÓN INICIAL	41,552.00	43,574.00	26,712.00	43,120.00	T1+T2+T3+T4	154,958.00
PROGRAMACIÓN ACTUALIZADA	41,552.00	43,574.00			T1+T2+T3+T4	85,126.00
METAS ALCANZADAS	41,552.00	43,574.00	0.00	0.00	T1+T2+T3+T4	85,126.00
PORCENTAJE ALCANZADO TRIMESTRAL	100.00	100.00	0.00	0.00	PORCENTAJE ALCANZADO ANUAL	54.93

PORCENTAJE DE CUMPLIMIENTO ALCANZADO EN EL TRIMESTRE: 100.00 %

JEFE ADMINISTRATIVO

L.C.E. JOSÉ LUIS RAMOS ESPINOZA

VICE-RECTOR DE ADMINISTRACION

TITULAR DE LA DEPENDENCIA/ENTIDAD

DR. MODESTO SEARA VAZQUEZ

RECTOR

REPORTE DE AVANCE DE GESTIÓN
UR 548 - UNIVERSIDAD DEL MAR
SEGUNDO TRIMESTRE 2022

Gobierno del Estado

ALINEACIÓN PED:		**MATRÍZ DE INDICADORES PARA RESULTADOS:**	
ESTRATEGIA:	02-PROMOVER MEJOR CALIDAD EN LOS COMPONENTES DEL PROCESO EDUCATIVO: DOCENTES, ESTUDIANTES, PLANES Y PROGRAMAS DE ESTUDIO.	**COMPONENTE:**	299-FORMACIÓN INTEGRAL A NIVEL SUPERIOR Y POSGRADO OTORGADO
LÍNEAS DE ACCIÓN:	01-IMPULSAR EN LAS IES LA FORMACIÓN Y ACTUALIZACIÓN PERMANENTE DEL PERSONAL DOCENTE CON PROGRAMAS CENTRADOS EN EL PROCESO DE ENSEÑANZA-APRENDIZAJE.	**ACTIVIDAD:**	1912-OFRECER SERVICIO EDUCATIVO COMPLEMENTARIO
UE:	001-UNIVERSIDAD DEL MAR		

ESTRUCTURA PROGRAMATICA									
PROGRAMA		**SUBPROGRAMA**		**PROYECTO**			**OBRA/ACTIVIDAD**		
139-FORMACIÓN PROFESIONAL Y POSGRADO		01-OTORGAMIENTO DE FORMACIÓN INTEGRAL A NIVEL SUPERIOR Y POSGRADO		000-- -			002-OFRECER SERVICIOS EDUCATIVOS COMPLEMENTARIOS EN LA COSTA		
POBLACIÓN O ÁREA DE ENFOQUE POTENCIAL	**ATRIBUTO DE LA POBLACIÓN O ÁREA DE ENFOQUE:**	EGRESADO DE EDUCACIÓN MEDIA SUPERIOR	**HOMBRES:**	24022	**MUJERES:**	28150	**TOTAL:**	52172	

PRESUPUESTO ANUAL							
Aprobado	**Ampliación**	**Reducción**	**Modificado**	**EJERCIDO T1**	**EJERCIDO T2**	**EJERCIDO T3**	**EJERCIDO T4**
				8,039,812.88	8,450,336.79	0.00	0.00
28,973,472.45	26,960.07	26,960.07	28,973,472.45	**TOTAL EJERCIDO AL TRIMESTRE VIGENTE**			16,490,149.67

PRESUPUESTO TRIMESTRAL DE LA ACTIVIDAD					
Aprobado	**Modificado**	**Comprometido**	**Devengado**	**Ejercido**	**% de Ejercido Vs. Modificado**
8,392,201.25	8,450,336.79	8,450,336.79	8,450,336.79	8,450,336.79	100.00

DATOS DEL INDICADOR			
Nombre :	PORCENTAJE DE JORNADAS ACADÉMICAS REALIZADAS	**Número de indicador :**	172
Definición :	MIDE EL PORCENTAJE DE JORNADAS ACADÉMICAS REALIZADAS CONTRA EL NÚMERO DE JORNADAS ACADÉMICAS PROGRAMADAS		
Método de Cálculo :	(NÚMERO DE JORNADAS ACADÉMICAS REALIZADAS/ NÚMERO DE JORNADAS ACADÉMICAS PROGRAMADAS)*100		

Tipo	**Dimensión**	**Frecuencia de Medición**	**Forma de cálculo del indicador**	**Tipo de Valor**	**Sentido Esperado**
GESTIÓN	EFICACIA	TRIMESTRAL	PORCENTAJE	FLUJO	ASCENDENTE

MEDIOS DE VERIFICACIÓN / FUENTE INFORMACIÓN	**SUPUESTO**
REPORTES DE ASISTENCIA POR TIPO DE SERVICIO, VALIDADOS Y RESGUARDADOS POR LA VICE RECTORÍA ACADÉMICA. SE ACTUALIZA TRIMESTRALMENTE VERIFICABLE EN LA PÁGINA ELECTRÓNICA WWW.UMAR.MX/AVANCE_MIR_2022	LA PANDEMIA PROVOCADA POR EL SARS-COV-2, COVID 19 SE ENCUENTRA CONTROLADA

DATOS DE LA META	
Definición de la variable Meta:	1 - NÚMERO DE JORNADAS ACADÉMICAS REALIZADAS
Unidad de medida:	25 - NÚMERO

LÍNEA BASE				**VALOR PROGRAMADO ANUAL**			
AÑO	2018	**VALOR**	6.00	**AÑO**	2022	**VALOR**	13.00

AVANCE TRIMESTRAL OBRA/ACTIVIDAD

METAS	1er.TRIMESTRE	2o.TRIMESTRE	3er.TRIMESTRE	4o.TRIMESTRE	CUMPLIMIENTO DE METAS	
PROGRAMACIÓN INICIAL	1.00	6.00	3.00	3.00	T1+T2+T3+T4	13.00
PROGRAMACIÓN ACTUALIZADA	1.00	6.00			T1+T2+T3+T4	7.00
METAS ALCANZADAS	1.00	6.00	0.00	0.00	T1+T2+T3+T4	7.00
PORCENTAJE ALCANZADO TRIMESTRAL	100.00	100.00	0.00	0.00	PORCENTAJE ALCANZADO ANUAL	53.85

PORCENTAJE DE CUMPLIMIENTO ALCANZADO EN EL TRIMESTRE: 100.00 %

DATOS DEL INDICADOR			
Nombre :	PORCENTAJE DE VIAJES DE PRACTICA REALIZADOS	**Número de indicador :**	2284
Definición :	MIDE EL PORCENTAJE DE VIAJES DE PRACTICA, RESPECTO AL PROGRAMADO		
Método de Cálculo :	(NÚMERO DE VIAJES DE PRACTICA REALIZADOS/ NÚMERO DE VIAJES DE PRACTICA PROGRAMADOS)*100		

Tipo	**Dimensión**	**Frecuencia de Medición**	**Forma de cálculo del indicador**	**Tipo de Valor**	**Sentido Esperado**
GESTIÓN	EFICACIA	TRIMESTRAL	PORCENTAJE	FLUJO	ASCENDENTE

MEDIOS DE VERIFICACIÓN / FUENTE INFORMACIÓN	**SUPUESTO**
REPORTES DE ASISTENCIA POR TIPO DE SERVICIO, VALIDADOS Y RESGUARDADOS POR LA VICE RECTORÍA ACADÉMICA. SE ACTUALIZA TRIMESTRALMENTE VERIFICABLE EN LA PÁGINA ELECTRÓNICA WWW.UMAR.MX/AVANCE_MIR_2022	LA PANDEMIA PROVOCADA POR EL SARS-COV-2, COVID 19 SE ENCUENTRA CONTROLADA

JEFE ADMINISTRATIVO

L.C.E. JOSÉ LUIS RAMOS ESPINOZA

VICE-RECTOR DE ADMINISTRACION

TITULAR DE LA DEPENDENCIA/ENTIDAD

DR. MODESTO SEARA VAZQUEZ

RECTOR

REPORTE DE AVANCE DE GESTIÓN
UR 548 - UNIVERSIDAD DEL MAR
SEGUNDO TRIMESTRE 2022

Gobierno del Estado

DATOS DE LA META							
Definición de la variable Meta:	1 - NÚMERO DE VIAJES DE PRACTICA REALIZADOS						
Unidad de medida:	25 - NÚMERO						
LÍNEA BASE				VALOR PROGRAMADO ANUAL			
AÑO	2018	VALOR	420.00	AÑO	2022	VALOR	130.00

AVANCE TRIMESTRAL OBRA/ACTIVIDAD						
METAS	1er.TRIMESTRE	2o.TRIMESTRE	3er.TRIMESTRE	4o.TRIMESTRE	CUMPLIMIENTO DE METAS	
PROGRAMACIÓN INICIAL	10.00	50.00	20.00	50.00	T1+T2+T3+T4	130.00
PROGRAMACIÓN ACTUALIZADA	10.00	50.00			T1+T2+T3+T4	60.00
METAS ALCANZADAS	10.00	50.00	0.00	0.00	T1+T2+T3+T4	60.00
PORCENTAJE ALCANZADO TRIMESTRAL	100.00	100.00	0.00	0.00	PORCENTAJE ALCANZADO ANUAL	46.15

PORCENTAJE DE CUMPLIMIENTO ALCANZADO EN EL TRIMESTRE: 100.00 %

DATOS DEL INDICADOR			
Nombre :	PORCENTAJE DE SERVICIOS EDUCATIVOS COMPLEMENTARIOS REALIZADOS	Número de indicador :	2274
Definición :	MIDE EL PORCENTAJE DE SERVICIOS EDUCATIVOS COMPLEMENTARIOS REALIZADOS, RESPECTO AL PROGRAMADO		
Método de Cálculo :	(NÚMERO DE SERVICIOS EDUCATIVOS COMPLEMENTARIOS REALIZADOS/ NÚMERO DE SERVICIOS EDUCATIVOS COMPLEMENTARIOS PROGRAMADOS)*100		

Tipo	Dimensión	Frecuencia de Medición	Forma de cálculo del indicador	Tipo de Valor	Sentido Esperado
GESTIÓN	EFICACIA	TRIMESTRAL	PORCENTAJE	FLUJO	ASCENDENTE

MEDIOS DE VERIFICACIÓN / FUENTE INFORMACIÓN	SUPUESTO
REPORTES DE ASISTENCIA POR TIPO DE SERVICIO, VALIDADOS Y RESGUARDADOS POR LA VICE RECTORÍA ACADÉMICA. SE ACTUALIZA TRIMESTRALMENTE VERIFICABLE EN LA PÁGINA ELECTRÓNICA WWW.UMAR.MX/AVANCE_MIR_2022	LA PANDEMIA PROVOCADA POR EL SARS-COV-2, COVID 19 SE ENCUENTRA CONTROLADA

DATOS DE LA META							
Definición de la variable Meta:	1 - NÚMERO DE SERVICIOS EDUCATIVOS COMPLEMENTARIOS REALIZADOS						
Unidad de medida:	25 - NÚMERO						
LÍNEA BASE				VALOR PROGRAMADO ANUAL			
AÑO	2018	VALOR	6,012.00	AÑO	2022	VALOR	10,034.00

AVANCE TRIMESTRAL OBRA/ACTIVIDAD						
METAS	1er.TRIMESTRE	2o.TRIMESTRE	3er.TRIMESTRE	4o.TRIMESTRE	CUMPLIMIENTO DE METAS	
PROGRAMACIÓN INICIAL	2,312.00	2,522.00	2,600.00	2,600.00	T1+T2+T3+T4	10,034.00
PROGRAMACIÓN ACTUALIZADA	2,312.00	2,522.00			T1+T2+T3+T4	4,834.00
METAS ALCANZADAS	2,312.00	2,522.00	0.00	0.00	T1+T2+T3+T4	4,834.00
PORCENTAJE ALCANZADO TRIMESTRAL	100.00	100.00	0.00	0.00	PORCENTAJE ALCANZADO ANUAL	48.18

PORCENTAJE DE CUMPLIMIENTO ALCANZADO EN EL TRIMESTRE: 100.00 %

DATOS DEL INDICADOR			
Nombre :	PORCENTAJE DE BECAS ALIMENTARIAS OTORGADAS	Número de indicador :	2203
Definición :	MIDE EL PORCENTAJE DE BECAS ALIMENTARIAS OTORGADAS, RESPECTO A LAS SOLICITADAS		
Método de Cálculo :	(NÚMERO DE BECAS ALIMENTARIAS OTORGADAS/ NÚMERO DE BECAS ALIMENTARIAS SOLICITADAS)*100		

Tipo	Dimensión	Frecuencia de Medición	Forma de cálculo del indicador	Tipo de Valor	Sentido Esperado
GESTIÓN	EFICACIA	TRIMESTRAL	PORCENTAJE	FLUJO	ASCENDENTE

MEDIOS DE VERIFICACIÓN / FUENTE INFORMACIÓN	SUPUESTO
REPORTES DE ASISTENCIA POR TIPO DE SERVICIO, VALIDADOS Y RESGUARDADOS POR LA VICE RECTORÍA ACADÉMICA. SE ACTUALIZA TRIMESTRALMENTE VERIFICABLE EN LA PÁGINA ELECTRÓNICA WWW.UMAR.MX/AVANCE_MIR_2022	LA PANDEMIA PROVOCADA POR EL SARS-COV-2, COVID 19 SE ENCUENTRA CONTROLADA

JEFE ADMINISTRATIVO

L.C.E. JOSÉ LUIS RAMOS ESPINOZA

VICE-RECTOR DE ADMINISTRACION

TITULAR DE LA DEPENDENCIA/ENTIDAD

DR. MODESTO SEARA VAZQUEZ

RECTOR

REPORTE DE AVANCE DE GESTIÓN
UR 548 - UNIVERSIDAD DEL MAR
SEGUNDO TRIMESTRE 2022

Gobierno del Estado

DATOS DE LA META							
Definición de la variable Meta:	**1 - NÚMERO DE BECAS ALIMENTARIAS OTORGADAS**						
Unidad de medida:	**25 - NÚMERO**						
LÍNEA BASE				**VALOR PROGRAMADO ANUAL**			
AÑO	**2018**	**VALOR**	**6,400.00**	**AÑO**	**2022**	**VALOR**	**6,450.00**

AVANCE TRIMESTRAL OBRA/ACTIVIDAD						
METAS	**1er.TRIMESTRE**	**2o.TRIMESTRE**	**3er.TRIMESTRE**	**4o.TRIMESTRE**	**CUMPLIMIENTO DE METAS**	
PROGRAMACIÓN INICIAL	1,590.00	1,620.00	1,590.00	1,650.00	T1+T2+T3+T4	6,450.00
PROGRAMACIÓN ACTUALIZADA	1,590.00	1,620.00			T1+T2+T3+T4	3,210.00
METAS ALCANZADAS	1,590.00	1,620.00	0.00	0.00	T1+T2+T3+T4	3,210.00
PORCENTAJE ALCANZADO TRIMESTRAL	100.00	100.00	0.00	0.00	PORCENTAJE ALCANZADO ANUAL	49.77

PORCENTAJE DE CUMPLIMIENTO ALCANZADO EN EL TRIMESTRE: 100.00 %

JEFE ADMINISTRATIVO

L.C.E. JOSÉ LUIS RAMOS ESPINOZA

VICE-RECTOR DE ADMINISTRACION

TITULAR DE LA DEPENDENCIA/ENTIDAD

DR. MODESTO SEARA VAZQUEZ

RECTOR

REPORTE DE AVANCE DE GESTIÓN
UR 548 - UNIVERSIDAD DEL MAR
SEGUNDO TRIMESTRE 2022

Gobierno del Estado

ALINEACIÓN PED:		MATRÍZ DE INDICADORES PARA RESULTADOS:	
EJE:	01-OAXACA INCLUYENTE CON EL DESARROLLO SOCIAL	FIN:	CONTRIBUIR A LA PRESTACIÓN DE SERVICIOS DE INVESTIGACIÓN, TRANSFERENCIA DE CONOCIMIENTOS, PROMOCIÓN DEL DESARROLLO Y EDUCACIÓN CONTINUA.
TEMA:	01-EDUCACIÓN		
OBJETIVO:	11-PROMOVER LA VINCULACIÓN DEL SECTOR EDUCATIVO DE TIPO SUPERIOR CON EL SECTOR PRODUCTIVO Y SOCIAL, A FIN DE PRESTAR SERVICIOS DE INVESTIGACIÓN, TRANSFERENCIA DE CONOCIMIENTOS, PROMOCIÓN DEL DESARROLLO Y EDUCACIÓN CONTINUA.	PROPÓSITO:	INSTITUCIONES DE EDUCACIÓN SUPERIOR EN EL ESTADO DE OAXACA VINCULADOS EN EL SECTOR PRODUCTIVO Y SOCIAL
ESTRATEGIA:	01-PROMOVER LOS MECANISMOS PARA INCENTIVAR LA VINCULACIÓN ENTRE LAS IES Y LOS SECTORES PRODUCTIVO Y SOCIAL EN EL ESTADO DE OAXACA.	COMPONENTE:	334-SERVICIO SOCIAL Y CONSULTORÍA AL SECTOR PRODUCTIVO, SOCIAL Y GUBERNAMENTAL OTORGADA
LÍNEAS DE ACCIÓN:	02-INCENTIVAR QUE LAS IES ENVÍEN BRIGADAS DE SERVICIO SOCIAL COMUNITARIO A LOCALIDADES CON MAYOR REZAGO SOCIAL.	ACTIVIDAD:	1921-OTORGAR SERVICIO DE CONSULTORÍA A TERCEROS

UE: 001-UNIVERSIDAD DEL MAR

ESTRUCTURA PROGRAMATICA

PROGRAMA	SUBPROGRAMA	PROYECTO	OBRA/ACTIVIDAD
156-VINCULACIÓN DE LAS INSTITUCIONES DE NIVEL SUPERIOR CON EL SECTOR PRODUCTIVO Y SOCIAL.	01-OTORGAMIENTO DE SERVICIO SOCIAL Y CONSULTORÍA AL SECTOR PRODUCTIVO, SOCIAL Y GUBERNAMENTAL	000-- -	001-OTORGAR SERVICIOS DE CONSULTORÍA A TERCEROS EN LA COSTA

POBLACIÓN O ÁREA DE ENFOQUE POTENCIAL	ATRIBUTO DE LA POBLACIÓN O ÁREA DE ENFOQUE:	INSTITUCIÓN DE EDUCACIÓN SUPERIOR	HOMBRES:	0	MUJERES:	0	TOTAL:	40

PRESUPUESTO ANUAL

Aprobado	Ampliación	Reducción	Modificado	EJERCIDO T1	EJERCIDO T2	EJERCIDO T3	EJERCIDO T4
				1,123,326.46	1,239,863.08	0.00	0.00
4,140,748.96	100.00	100.00	4,140,748.96	TOTAL EJERCIDO AL TRIMESTRE VIGENTE			2,363,189.54

PRESUPUESTO TRIMESTRAL DE LA ACTIVIDAD

Aprobado	Modificado	Comprometido	Devengado	Ejercido	% de Ejercido Vs. Modificado
1,217,266.98	1,239,863.08	1,239,863.08	1,239,863.08	1,239,863.08	100.00

DATOS DEL INDICADOR

Nombre :	PORCENTAJE DE SERVICIOS DE CONSULTORÍA OTORGADOS	Número de indicador :	222
Definición :	MIDE EL PORCENTAJE DE CONSULTORÍAS OTORGADAS RESPECTO DEL NÚMERO DE CONSULTORÍAS PROGRAMADAS		
Método de Cálculo :	(NÚMERO DE SERVICIOS DE CONSULTORÍA OTORGADOS / NÚMERO DE SERVICIOS DE CONSULTORÍA PROGRAMADOS)*100		

Tipo	Dimensión	Frecuencia de Medición	Forma de cálculo del indicador	Tipo de Valor	Sentido Esperado
GESTIÓN	EFICACIA	TRIMESTRAL	PORCENTAJE	FLUJO	ASCENDENTE

MEDIOS DE VERIFICACIÓN / FUENTE INFORMACIÓN	SUPUESTO
INFORME DE PROMOCIÓN DEL DESARROLLO, AVALADO Y RESGUARDADO POR LA VICE RECTORÍA ACADÉMICA, SE ACTUALIZA TRIMESTRALMENTE Y VERIFICABLE EN LA PÁGINA ELECTRÓNICA WWW.UMAR.MX/AVANCE_MIR_2022	EXISTE EL INTERÉS DE LOS BENEFICIARIOS Y FACILIDADES SOCIOECONÓMICAS QUE PERMITEN EL VINCULO CON LA INSTITUCIÓN

DATOS DE LA META

Definición de la variable Meta:	1 - NÚMERO DE SERVICIOS DE CONSULTORÍA OTORGADOS
Unidad de medida:	25 - NÚMERO

LÍNEA BASE				VALOR PROGRAMADO ANUAL			
AÑO	2016	VALOR	69.00	AÑO	2022	VALOR	95.00

AVANCE TRIMESTRAL OBRA/ACTIVIDAD

METAS	1er.TRIMESTRE	2o.TRIMESTRE	3er.TRIMESTRE	4o.TRIMESTRE	CUMPLIMIENTO DE METAS	
PROGRAMACIÓN INICIAL	24.00	28.00	22.00	21.00	T1+T2+T3+T4	95.00
PROGRAMACIÓN ACTUALIZADA	24.00	28.00			T1+T2+T3+T4	52.00
METAS ALCANZADAS	24.00	28.00	0.00	0.00	T1+T2+T3+T4	52.00
PORCENTAJE ALCANZADO TRIMESTRAL	100.00	100.00	0.00	0.00	PORCENTAJE ALCANZADO ANUAL	54.74

PORCENTAJE DE CUMPLIMIENTO ALCANZADO EN EL TRIMESTRE: 100.00 %

JEFE ADMINISTRATIVO

L.C.E. JOSÉ LUIS RAMOS ESPINOZA

VICE-RECTOR DE ADMINISTRACION

TITULAR DE LA DEPENDENCIA/ENTIDAD

DR. MODESTO SEARA VAZQUEZ

RECTOR

REPORTE DE AVANCE DE GESTIÓN
UR 548 - UNIVERSIDAD DEL MAR
SEGUNDO TRIMESTRE 2022

Gobierno del Estado

ALINEACIÓN PED:		MATRÍZ DE INDICADORES PARA RESULTADOS:	
ESTRATEGIA:	01-PROMOVER LOS MECANISMOS PARA INCENTIVAR LA VINCULACIÓN ENTRE LAS IES Y LOS SECTORES PRODUCTIVO Y SOCIAL EN EL ESTADO DE OAXACA.	COMPONENTE:	647-CULTURA, CIVISMO Y DEPORTE PROMOVIDO Y DIFUNDIDO
LÍNEAS DE ACCIÓN:	02-INCENTIVAR QUE LAS IES ENVÍEN BRIGADAS DE SERVICIO SOCIAL COMUNITARIO A LOCALIDADES CON MAYOR REZAGO SOCIAL.	ACTIVIDAD:	247-REALIZAR EVENTO CULTURAL
UE:	001-UNIVERSIDAD DEL MAR		

ESTRUCTURA PROGRAMATICA

PROGRAMA	SUBPROGRAMA	PROYECTO	OBRA/ACTIVIDAD
156-VINCULACIÓN DE LAS INSTITUCIONES DE NIVEL SUPERIOR CON EL SECTOR PRODUCTIVO Y SOCIAL.	02-PROMOCIÓN Y DIFUSIÓN DE CULTURA, CIVISMO Y DEPORTE	000-- -	001-REALIZAR EVENTOS CULTURALES EN LA COSTA

POBLACIÓN O ÁREA DE ENFOQUE POTENCIAL	ATRIBUTO DE LA POBLACIÓN O ÁREA DE ENFOQUE:	INSTITUCIÓN DE EDUCACIÓN SUPERIOR	HOMBRES:	0	MUJERES:	0	TOTAL:	40

PRESUPUESTO ANUAL

Aprobado	Ampliación	Reducción	Modificado	EJERCIDO T1	EJERCIDO T2	EJERCIDO T3	EJERCIDO T4
				938,060.36	1,013,327.17	0.00	0.00
3,325,813.78	100.00	100.00	3,325,813.78	TOTAL EJERCIDO AL TRIMESTRE VIGENTE			1,951,387.53

PRESUPUESTO TRIMESTRAL DE LA ACTIVIDAD

Aprobado	Modificado	Comprometido	Devengado	Ejercido	% de Ejercido Vs. Modificado
1,000,516.87	1,013,327.17	1,013,327.17	1,013,327.17	1,013,327.17	100.00

DATOS DEL INDICADOR

Nombre :	PORCENTAJE DE EVENTOS CULTURALES REALIZADOS	Número de indicador :	247
Definición :	MIDE EL PORCENTAJE DE EVENTOS CULTURALES REALIZADOS RESPECTO AL EL NÚMERO DE EVENTOS PROGRAMADOS		
Método de Cálculo :	(NÚMERO DE EVENTOS CULTURALES REALIZADOS / NÚMERO DE EVENTOS CULTURALES PROGRAMADOS)*100		

Tipo	Dimensión	Frecuencia de Medición	Forma de cálculo del indicador	Tipo de Valor	Sentido Esperado
GESTIÓN	EFICACIA	TRIMESTRAL	PORCENTAJE	FLUJO	ASCENDENTE

MEDIOS DE VERIFICACIÓN / FUENTE INFORMACIÓN	SUPUESTO
INFORME DE ACTIVIDADES REALIZADAS, VALIDADO Y RESGUARDADO POR LA VICE-RECTORÍA ACADÉMICA, SE ACTUALIZA TRIMESTRALMENTE, VERIFICABLE EN LA PÁGINA: WWW.UMAR.MX/AVANCE_MIR_2022	EXITE EL INTERÉS DE LOS BENEFICIARIOS Y LAS CONDICIONES SOCIOECONÓMICAS Y SANITARIAS POSIBILITAN LA REALIZACIÓN DE EVENTOS CULTURALES

DATOS DE LA META

Definición de la variable Meta:	1 - NÚMERO DE EVENTOS CULTURALES REALIZADOS
Unidad de medida:	25 - NÚMERO

LÍNEA BASE				VALOR PROGRAMADO ANUAL			
AÑO	2016	VALOR	6.00	AÑO	2022	VALOR	9.00

AVANCE TRIMESTRAL OBRA/ACTIVIDAD

METAS	1er.TRIMESTRE	2o.TRIMESTRE	3er.TRIMESTRE	4o.TRIMESTRE	CUMPLIMIENTO DE METAS	
PROGRAMACIÓN INICIAL	1.00	2.00	1.00	5.00	T1+T2+T3+T4	9.00
PROGRAMACIÓN ACTUALIZADA	1.00	2.00			T1+T2+T3+T4	3.00
METAS ALCANZADAS	1.00	2.00	0.00	0.00	T1+T2+T3+T4	3.00
PORCENTAJE ALCANZADO TRIMESTRAL	100.00	100.00	0.00	0.00	PORCENTAJE ALCANZADO ANUAL	33.33

PORCENTAJE DE CUMPLIMIENTO ALCANZADO EN EL TRIMESTRE: 100.00 %

JEFE ADMINISTRATIVO

L.C.E. JOSÉ LUIS RAMOS ESPINOZA

VICE-RECTOR DE ADMINISTRACION

TITULAR DE LA DEPENDENCIA/ENTIDAD

DR. MODESTO SEARA VAZQUEZ

RECTOR

UR: 548 UNIVERSIDAD DEL MAR

Programas y Proyectos de Inversión

Programa 104: Fomento al desarrollo de la ciencia, la tecnología y la innovación

Subprog. Generación de investigación científica y tecnológica

Proy. Desarrollar proyectos de investigación en la costa

-Anexo de ejecución al convenio marco de cooperación académica del programa para el desarrollo profesional docente para el tipo superior (PRODEP)

-Convenio de asignación de recursos para el desarrollo del proyecto: Caracterización de la vulnerabilidad de la resiliencia de la pesca artesanal.

Programa 127 Incremento de la Oferta Educativa Superior

Subprog. Construcción de espacios educativos de nivel superior

Proy. Construcción de Edificio de dos niveles para aulas, Campus Puerto Escondido, en la Universidad del Mar.

-Construcción de Edificio de dos niveles para aulas, Campus Puerto Escondido, en la Universidad del Mar.

Subprog. Equipamiento de espacios educativos de nivel superior

-Adquisición de Equipo y Mobiliario para Aulas y Laboratorios de la Universidad del Mar

Programa 139 Formación Profesional y Posgrado

-Proy. Gestión, Ejercicio y Seguimiento de los Procesos Administrativos y Académicos en la Costa.

Subprog. Otorgamiento de formación integral a nivel superior y posgrado

-Proy. Impartir Horas Clase en la Costa

-Proy. Ofrecer Servicios Educativos Complementarios en la Costa

-Proy. Orientación sobre nutrición, alimentación y salud para estudiantes de la Universidad del Mar, campus Huatulco, para favorecer elecciones alimentarias adecuadas y prevenir enfermedades relacionadas con la malnutrición.

Programa 156 Vinculación de las instituciones de nivel superior con el sector productivo y social

Subprog. Otorgamiento de servicio social y consultoría al sector productivo, social y gubernamental.

-Proy. Otorgar servicios de consultoría a terceros en la costa

Subprog. Promoción y difusión de cultura, civismo y deporte

-Proy. Realizar eventos culturales en la costa

GOBIERNO DEL ESTADO
DE OAXACA

UNIVERSIDAD DEL MAR
OAXACA

UR: 548 UNIVERSIDAD DEL MAR

RELACION DE BIENES INMUEBLES QUE COMPONEN EL PATRIMONIO

DEL 01 DE ENERO AL 30 DE SEPTIEMBRE DEL 2022
(Pesos)

CUENTA	DESCRIPCIÓN DEL BIEN	Saldo Final
12310	TERRENOS	139,452,108
12330	EDIFICIOS NO RESIDENCIALES	289,951,751
12351	EDIFICACIÓN HABITACIONAL EN PROCESO	
12352	EDIFICACIÓN NO HABITACIONAL EN PROCESO	
12353	CONSTRUCCIÓN DE OBRAS PARA EL ABASTECIMIENTO DE AGUA, PETRÓLEO, GAS, ELECTRICIDAD Y TELECOMUNICACION	
12354	DIVISIÓN DE TERRENOS Y CONSTRUCCIÓN DE OBRAS DE URBANIZACIÓN EN PROCESO	
12355	CONSTRUCCIÓN DE VÍAS DE COMUNICACIÓN EN PROCESO	
12356	OTRAS CONSTRUCCIONES DE INGENIERÍA CIVIL U OBRA PESADA EN PROCESO	3,021,691
12357	INSTALACIONES Y EQUIPAMIENTO EN CONSTRUCCIONES EN PROCESO	
12359	TRABAJOS DE ACABADOS EN EDIFICACIONES Y OTROS TRABAJOS ESPECIALIZADOS EN PROCESO	
12361	EDIFICACIÓN HABITACIONAL EN PROCESO	
12362	EDIFICACIÓN NO HABITACIONAL EN PROCESO	
12363	CONSTRUCCIÓN DE OBRAS PARA EL ABASTECIMIENTO DE AGUA, PETRÓLEO, GAS, ELECTRICIDAD Y TELECOMUNICACION	
12364	DIVISIÓN DE TERRENOS Y CONSTRUCCIÓN DE OBRAS DE URBANIZACIÓN	
12365	CONSTRUCCIÓN DE VÍAS DE COMUNICACIÓN EN PROCESO PESADA EN PROCESO	
12366	OTRAS CONSTRUCCIONES DE INGENIERÍA CIVIL U OBRA	
12367	INSTALACIONES Y EQUIPAMIENTO EN CONSTRUCCIONES EN PROCESO	
12369	TRABAJOS DE ACABADOS EN EDIFICACIONES Y OTROS TRABAJOS ESPECIALIZADOS EN PROCESO	
12390	OTROS BIENES INMUEBLES	
	SUMA TOTAL:	432,425,549

GOBIERNO DEL ESTADO
DE OAXACA

UNIVERSIDAD DEL MAR
OAXACA

UR: 548 UNIVERSIDAD DEL MAR

RELACION DE BIENES MUEBLES QUE COMPONEN EL PATRIMONIO

DEL 01 DE ENERO AL 30 DE SEPTIEMBRE 2022

(Pesos)

CUENTA	DESCRIPCIÓN DEL BIEN	Saldo Final
12411	MUEBLES DE OFICINA Y ESTANTERÍA	5,567,405
12412	MUEBLES, EXCEPTO DE OFICINA Y ESTANTERÍA	0
12413	EQUIPO DE CÓMPUTO Y DE TECNOLOGÍAS DE LA INFORMACIÓN	24,931,985
12419	OTROS MOBILIARIOS Y EQUIPOS DE ADMINISTRACIÓN	216,827
12421	EQUIPOS Y APARATOS AUDIOVISUALES	6,273,769
12422	APARATOS DEPORTIVOS	210,672
12423	CÁMARAS FOTOGRÁFICAS Y DE VIDEO	647,219
12429	OTRO MOBILIARIO Y EQUIPO EDUCACIONAL Y RECREATIVO	324,446
12431	EQUIPO MÉDICO Y DE LABORATORIO	2,159,229
12432	INSTRUMENTAL MÉDICO Y DE LABORATORIO	58,980,425
12441	AUTOMÓVILES Y CAMIONES	5,590,863
12442	CARROCERIAS Y REMOLQUES	157,628
12443	EQUIPO AEROESPACIAL	0
12445	EMBARCACIONES	233,129
12449	OTROS EQUIPOS DE TRANSPORTE	0
12450	EQUIPO DE DEFENSA Y SEGURIDAD	0
12461	MAQUINARIA Y EQUIPO AGROPECUARIO	0
12462	MAQUINARIA Y EQUIPO INDUSTRIAL	0
12463	MAQUINARIA Y EQUIPO DE CONSTRUCCIÓN	0
12464	SISTEMAS DE AIRE ACONDICIONADO, CALEFACCIÓN Y DE REFRIGERACIÓN INDUSTRIAL Y COMERCIAL	3,250,762
12465	EQUIPO DE COMUNICACIÓN Y TELECOMUNICACIÓN	681,082
12466	EQUIPOS DE GENERACIÓN ELÉCTRICA, APARATOS Y ACCESORIOS ELÉCTRICOS	2,093,320
12467	HERRAMIENTAS Y MÁQUINAS-HERRAMIENTA	1,800,684
12469	OTROS EQUIPOS	851,711
12471	BIENES ARTISTICOS, CULTURALES Y CIENTIFICOS	0
12483	AVES	0
12484	OVINOS Y CAPRINOS	0
12486	EQUINOS	0
12487	ESPECIES MENORES Y DE ZOOLÓGICO	0
12488	ÁRBOLES Y PLANTAS OTROS ACTIVOS BIOLÓGICOS	0
12489	OTROS ACTIVOS BIOLÓGICOS	0
	SUMA TOTAL:	*113,971,158*

GOBIERNO DEL ESTADO
DE OAXACA

UNIVERSIDAD DEL MAR
OAXACA

UR: 548 UNIVERSIDAD DEL MAR

RELACION DE CUENTAS BANCARIAS PRODUCTIVAS ESPECÍFICAS
DEL 01 DE ENERO AL 30 DE SEPTIEMBRE DE 2022

FONDO, PROGRAMA O CONVENIO	DATOS DE LA CUENTA BANCARIA		
	INSTITUCION BANCARIA	NUMERO DE CUENTA	FECHA DE APÉRTURA
UNIVERSIDAD DEL MAR ORIENTACIÓN SOBRE NUTRICION	SANTANDER MEXICO S.A.	65509460278	27/09/2022

GOBIERNO DEL ESTADO
DE OAXACA

UR: 548 UNIVERSIDAD DEL MAR

RELACION DE ESQUEMAS BURSATILES Y
COBERTURAS FINANCIERAS

No aplica

ENTE PÚBLICO: UNIVERSIDAD DEL MAR
MONTOS PAGADOS POR AYUDAS Y SUBSIDIOS
PERÍODO: ENERO - SEPTIEMBRE DEL AÑO 2022

CONCEPTO	AYUDA A	SUBSIDIO	SECTOR (ECONÓMICO O SOCIAL)	BENEFICIARIO	CURP	RFC	MONTO PAGADO
BECA APOYO	X	---------	SOCIAL	KEVIN DANIEL GOMEZ ESCUDERO	GOEK930904HOCMSV08	GOEK930904IU2	15,847
BECA APOYO	X	---------	SOCIAL	KEVIN DANIEL GOMEZ ESCUDERO	GOEK930904HOCMSV08	GOEK930904IU2	15,847
BECA ALIMENTARIA	X	---------	SOCIAL	VICTOR GABRIEL HERNANDEZ MORALES	HEMV010324HOCRRCA1	HEMV010324	525
BECA ALIMENTARIA	X	---------	SOCIAL	ULISES DE JESUS DURAN PEREGRINO	DUPU000901HCSRRLA1	DUPU000901	525
BECA ALIMENTARIA	X	---------	SOCIAL	VIRIDIANA ORTEGA SACRAMENTO	OESV980216MTLRCR08	OESV980216	525
BECA ALIMENTARIA	X	---------	SOCIAL	NATALIA LIZBETH HERNANDEZ CHOMBO	HECN980721MDFRHT08	HECN980721	525
BECA ALIMENTARIA	X	---------	SOCIAL	JOHANA IVETTE DEGANTE ABURTO	DEAJ030429MVZGBHA8	DEAJ030429	375
BECA ALIMENTARIA	X	---------	SOCIAL	VICTOR GABRIEL HERNANDEZ MORALES	HEMV010324HOCRRCA1	HEMV010324	675
BECA ALIMENTARIA	X	---------	SOCIAL	ULISES DE JESUS DURAN PEREGRINO	DUPU000901HCSRRLA1	DUPU000901	675
BECA ALIMENTARIA	X	---------	SOCIAL	VIRIDIANA ORTEGA SACRAMENTO	OESV980216MTLRCR08	OESV980216	675
BECA ALIMENTARIA	X	---------	SOCIAL	NATALIA LIZBETH HERNANDEZ CHOMBO	HECN980721MDFRHT08	HECN980721	635
BECA ALIMENTARIA	X	---------	SOCIAL	JOHANA IVETTE DEGANTE ABURTO	DEAJ030429MVZGBHA8	DEAJ030429	635
BECA ALIMENTARIA	X	---------	SOCIAL	JESUS ANTONIO GONZALEZ RUIZ	GORJ021015HOCNZSA2	GORJ021015	525
BECA ALIMENTARIA	X	---------	SOCIAL	JENY DALITH ABREU LOPEZ	AELJ011017MOCBPNA2	AELJ011017	525
BECA ALIMENTARIA	X	---------	SOCIAL	JENNIFER CASTRO CLEMENTE	CACJ010319MOCSLNA9	CACJ010319	525
BECA ALIMENTARIA	X	---------	SOCIAL	MAGALI BLAS VELASQUEZ	BAVM970209MOCLLG00	BAVM970209	525
BECA ALIMENTARIA	X	---------	SOCIAL	VICTORIA GARCIA FELIPE	GAFV971229MOCRLC07	GAFV971229	525
BECA ALIMENTARIA	X	---------	SOCIAL	VICTOR GABRIEL HERNANDEZ MORALES	HEMV010324HOCRRCA1	HEMV010324	750
BECA ALIMENTARIA	X	---------	SOCIAL	ULISES DE JESUS DURAN PEREGRINO	DUPU000901HCSRRLA1	DUPU000901	750
BECA ALIMENTARIA	X	---------	SOCIAL	VIRIDIANA ORTEGA SACRAMENTO	OESV980216MTLRCR08	OESV980216	750
BECA ALIMENTARIA	X	---------	SOCIAL	NATALIA LIZBETH HERNANDEZ CHOMBO	HECN980721MDFRHT08	HECN980721	750
BECA ALIMENTARIA	X	---------	SOCIAL	JOHANA IVETTE DEGANTE ABURTO	DEAJ030429MVZGBHA8	DEAJ030429	750
BECA ALIMENTARIA	X	---------	SOCIAL	JESUS ANTONIO GONZALEZ RUIZ	GORJ021015HOCNZSA2	GORJ021015	675
BECA ALIMENTARIA	X	---------	SOCIAL	JENY DALITH ABREU LOPEZ	AELJ011017MOCBPNA2	AELJ011017	675
BECA ALIMENTARIA	X	---------	SOCIAL	JENNIFER CASTRO CLEMENTE	CACJ010319MOCSLNA9	CACJ010319	675
BECA ALIMENTARIA	X	---------	SOCIAL	MAGALI BLAS VELASQUEZ	BAVM970209MOCLLG00	BAVM970209	675
BECA ALIMENTARIA	X	---------	SOCIAL	VICTORIA GARCIA FELIPE	GAFV971229MOCRLC07	GAFV971229	675
BECA ALIMENTARIA	X	---------	SOCIAL	JESUS ANTONIO GONZALEZ RUIZ	GORJ021015HOCNZSA2	GORJ021015	750
BECA ALIMENTARIA	X	---------	SOCIAL	JENY DALITH ABREU LOPEZ	AELJ011017MOCBPNA2	AELJ011017	750
BECA ALIMENTARIA	X	---------	SOCIAL	JENNIFER CASTRO CLEMENTE	CACJ010319MOCSLNA9	CACJ010319	750
BECA ALIMENTARIA	X	---------	SOCIAL	MAGALI BLAS VELASQUEZ	BAVM970209MOCLLG00	BAVM970209	750
BECA ALIMENTARIA	X	---------	SOCIAL	VICTORIA GARCIA FELIPE	GAFV971229MOCRLC07	GAFV971229	750
BECA ALIMENTARIA	X	---------	SOCIAL	ANA MARIA LOPEZ QUIROZ	LOQA020502MOCPRNA2	LOQA020502	410
BECA ALIMENTARIA	X	---------	SOCIAL	RICKY DIDIER PERALTA REYES	PERR001108HOCRYCA2	PERR001108	525
BECA ALIMENTARIA	X	---------	SOCIAL	CRISTOPHER RIOS COLL	RICC000211HOCSLRA1	RICC000211	525
BECA ALIMENTARIA	X	---------	SOCIAL	BENJAMIN RODRIGUEZ JIMENEZ	ROJB981023HOCDMN08	ROJB981023	485
BECA ALIMENTARIA	X	---------	SOCIAL	CONSUELO ROMAN SALINAS	ROSC990315MOCMLN00	ROSC990315	525
BECA ALIMENTARIA	X	---------	SOCIAL	JESUS ANTONIO GONZALEZ RUIZ	GORJ021015HOCNZSA2	GORJ021015	750
BECA ALIMENTARIA	X	---------	SOCIAL	JENY DALITH ABREU LOPEZ	AELJ011017MOCBPNA2	AELJ011017	750
BECA ALIMENTARIA	X	---------	SOCIAL	JENNIFER CASTRO CLEMENTE	CACJ010319MOCSLNA9	CACJ010319	750
BECA ALIMENTARIA	X	---------	SOCIAL	MAGALI BLAS VELASQUEZ	BAVM970209MOCLLG00	BAVM970209	750

ENTE PÚBLICO: UNIVERSIDAD DEL MAR
MONTOS PAGADOS POR AYUDAS Y SUBSIDIOS
PERÍODO: ENERO - SEPTIEMBRE DEL AÑO 2022

CONCEPTO	AYUDA A	SUBSIDIO	SECTOR (ECONÓMICO O SOCIAL)	BENEFICIARIO	CURP	RFC	MONTO PAGADO
BECA ALIMENTARIA	X	---------	SOCIAL	VICTORIA GARCIA FELIPE	GAFV971229MOCRLC07	GAFV971229	750
BECA ALIMENTARIA	X	---------	SOCIAL	VICTOR GABRIEL HERNANDEZ MORALES	HEMV010324HOCRRCA1	HEMV010324	750
BECA ALIMENTARIA	X	---------	SOCIAL	ULISES DE JESUS DURAN PEREGRINO	DUPU000901HCSRRLA1	DUPU000901	750
BECA ALIMENTARIA	X	---------	SOCIAL	VIRIDIANA ORTEGA SACRAMENTO	OESV980216MTLRCR08	OESV980216	750
BECA ALIMENTARIA	X	---------	SOCIAL	NATALIA LIZBETH HERNANDEZ CHOMBO	HECN980721MDFRHT08	HECN980721	750
BECA ALIMENTARIA	X	---------	SOCIAL	JOHANA IVETTE DEGANTE ABURTO	DEAJ030429MVZGBHA8	DEAJ030429	600
BECA ALIMENTARIA	X	---------	SOCIAL	JESUS ANTONIO GONZALEZ RUIZ	GORJ021015HOCNZSA2	GORJ021015	750
BECA ALIMENTARIA	X	---------	SOCIAL	JENY DALITH ABREU LOPEZ	AELJ011017MOCBPNA2	AELJ011017	750
BECA ALIMENTARIA	X	---------	SOCIAL	JENNIFER CASTRO CLEMENTE	CACJ010319MOCSLNA9	CACJ010319	750
BECA ALIMENTARIA	X	---------	SOCIAL	MAGALI BLAS VELASQUEZ	BAVM970209MOCLLG00	BAVM970209	750
BECA ALIMENTARIA	X	---------	SOCIAL	VICTORIA GARCIA FELIPE	GAFV971229MOCRLC07	GAFV971229	750
BECA ALIMENTARIA	X	---------	SOCIAL	VICTOR GABRIEL HERNANDEZ MORALES	HEMV010324HOCRRCA1	HEMV010324	710
BECA ALIMENTARIA	X	---------	SOCIAL	ULISES DE JESUS DURAN PEREGRINO	DUPU000901HCSRRLA1	DUPU000901	750
BECA ALIMENTARIA	X	---------	SOCIAL	VIRIDIANA ORTEGA SACRAMENTO	OESV980216MTLRCR08	OESV980216	750
BECA ALIMENTARIA	X	---------	SOCIAL	NATALIA LIZBETH HERNANDEZ CHOMBO	HECN980721MDFRHT08	HECN980721	750
BECA ALIMENTARIA	X	---------	SOCIAL	JOHANA IVETTE DEGANTE ABURTO	DEAJ030429MVZGBHA8	DEAJ030429	750
BECA ALIMENTARIA	X	---------	SOCIAL	NILCA MIREYA LOPEZ	LOXN010908MOCPXLA2	LOXN010908	640
BECA ALIMENTARIA	X	---------	SOCIAL	ANA MARIA LOPEZ QUIROZ	LOQA020502MOCPRNA2	LOQA020502	570
BECA ALIMENTARIA	X	---------	SOCIAL	RICKY DIDIER PERALTA REYES	PERR001108HOCRYCA2	PERR001108	635
BECA ALIMENTARIA	X	---------	SOCIAL	CRISTOPHER RIOS COLL	RICC000211HOCSLRA1	RICC000211	675
BECA ALIMENTARIA	X	---------	SOCIAL	BENJAMIN RODRIGUEZ JIMENEZ	ROJB981023HOCDMN08	ROJB981023	640
BECA ALIMENTARIA	X	---------	SOCIAL	NILCA MIREYA LOPEZ	LOXN010908MOCPXLA2	LOXN010908	750
BECA ALIMENTARIA	X	---------	SOCIAL	ANA MARIA LOPEZ QUIROZ	LOQA020502MOCPRNA2	LOQA020502	680
BECA ALIMENTARIA	X	---------	SOCIAL	RICKY DIDIER PERALTA REYES	PERR001108HOCRYCA2	PERR001108	750
BECA ALIMENTARIA	X	---------	SOCIAL	CRISTOPHER RIOS COLL	RICC000211HOCSLRA1	RICC000211	750
BECA ALIMENTARIA	X	---------	SOCIAL	BENJAMIN RODRIGUEZ JIMENEZ	ROJB981023HOCDMN08	ROJB981023	710
BECA ALIMENTARIA	X	---------	SOCIAL	JESUS ANTONIO GONZALEZ RUIZ	GORJ021015HOCNZSA2	GORJ021015	675
BECA ALIMENTARIA	X	---------	SOCIAL	JENY DALITH ABREU LOPEZ	AELJ011017MOCBPNA2	AELJ011017	675
BECA ALIMENTARIA	X	---------	SOCIAL	JENNIFER CASTRO CLEMENTE	CACJ010319MOCSLNA9	CACJ010319	675
BECA ALIMENTARIA	X	---------	SOCIAL	MAGALI BLAS VELASQUEZ	BAVM970209MOCLLG00	BAVM970209	675
BECA ALIMENTARIA	X	---------	SOCIAL	VICTORIA GARCIA FELIPE	GAFV971229MOCRLC07	GAFV971229	675
BECA ALIMENTARIA	X	---------	SOCIAL	VICTOR GABRIEL HERNANDEZ MORALES	HEMV010324HOCRRCA1	HEMV010324	675
BECA ALIMENTARIA	X	---------	SOCIAL	ULISES DE JESUS DURAN PEREGRINO	DUPU000901HCSRRLA1	DUPU000901	675
BECA ALIMENTARIA	X	---------	SOCIAL	VIRIDIANA ORTEGA SACRAMENTO	OESV980216MTLRCR08	OESV980216	675
BECA ALIMENTARIA	X	---------	SOCIAL	NATALIA LIZBETH HERNANDEZ CHOMBO	HECN980721MDFRHT08	HECN980721	600
BECA ALIMENTARIA	X	---------	SOCIAL	JOHANA IVETTE DEGANTE ABURTO	DEAJ030429MVZGBHA8	DEAJ030429	675
BECA ALIMENTARIA	X	---------	SOCIAL	JESUS ANTONIO GONZALEZ RUIZ	GORJ021015HOCNZSA2	GORJ021015	675
BECA ALIMENTARIA	X	---------	SOCIAL	JENY DALITH ABREU LOPEZ	AELJ011017MOCBPNA2	AELJ011017	675
BECA ALIMENTARIA	X	---------	SOCIAL	JENNIFER CASTRO CLEMENTE	CACJ010319MOCSLNA9	CACJ010319	675
BECA ALIMENTARIA	X	---------	SOCIAL	MAGALI BLAS VELASQUEZ	BAVM970209MOCLLG00	BAVM970209	675

ENTE PÚBLICO: UNIVERSIDAD DEL MAR
MONTOS PAGADOS POR AYUDAS Y SUBSIDIOS
PERÍODO: ENERO - SEPTIEMBRE DEL AÑO 2022

CONCEPTO	AYUDA A	SUBSIDIO	SECTOR (ECONÓMICO O SOCIAL)	BENEFICIARIO	CURP	RFC	MONTO PAGADO
BECA ALIMENTARIA	X	---------	SOCIAL	VICTORIA GARCIA FELIPE	GAFV971229MOCRLC07	GAFV971229	675
BECA ALIMENTARIA	X	---------	SOCIAL	VICTOR GABRIEL HERNANDEZ MORALES	HEMV010324HOCRRCA1	HEMV010324	600
BECA ALIMENTARIA	X	---------	SOCIAL	ULISES DE JESUS DURAN PEREGRINO	DUPU000901HCSRRLA1	DUPU000901	675
BECA ALIMENTARIA	X	---------	SOCIAL	VIRIDIANA ORTEGA SACRAMENTO	OESV980216MTLRCR08	OESV980216	675
BECA ALIMENTARIA	X	---------	SOCIAL	NATALIA LIZBETH HERNANDEZ CHOMBO	HECN980721MDFRHT08	HECN980721	640
BECA ALIMENTARIA	X	---------	SOCIAL	JOHANA IVETTE DEGANTE ABURTO	DEAJ030429MVZGBHA8	DEAJ030429	525
BECA ALIMENTARIA	X	---------	SOCIAL	ANA MARIA LOPEZ QUIROZ	LOQA020502MOCPRNA2	LOQA020502	675
BECA ALIMENTARIA	X	---------	SOCIAL	RICKY DIDIER PERALTA REYES	PERR001108HOCRYCA2	PERR001108	675
BECA ALIMENTARIA	X	---------	SOCIAL	CRISTOPHER RIOS COLL	RICC000211HOCSLRA1	RICC000211	675
BECA ALIMENTARIA	X	---------	SOCIAL	BENJAMIN RODRIGUEZ JIMENEZ	ROJB981023HOCDMN08	ROJB981023	635
BECA ALIMENTARIA	X	---------	SOCIAL	CONSUELO ROMAN SALINAS	ROSC990315MOCMLN00	ROSC990315	675
BECA ALIMENTARIA	X	---------	SOCIAL	ALONDRA ADEREIDY PEREZ MENDEZ	PEMA010112MOCRNLA2	PEMA010112	565
BECA ALIMENTARIA	X	---------	SOCIAL	CRISTOPHER RIOS COLL	RICC000211HOCSLRA1	RICC000211	600
BECA ALIMENTARIA	X	---------	SOCIAL	BENJAMIN RODRIGUEZ JIMENEZ	ROJB981023HOCDMN08	ROJB981023	600
BECA ALIMENTARIA	X	---------	SOCIAL	CONSTANTINA RUIZ JIMENEZ	RUJC010216MOCZMNA6	RUJC010216	560
BECA ALIMENTARIA	X	---------	SOCIAL	MAGALI SANCHEZ ORTEGA	SAOM001104MOCNRGA1	SAOM001104	600
BECA ALIMENTARIA	X	---------	SOCIAL	ALONDRA ADEREIDY PEREZ MENDEZ	PEMA010112MOCRNLA2	PEMA010112	750
BECA ALIMENTARIA	X	---------	SOCIAL	CRISTOPHER RIOS COLL	RICC000211HOCSLRA1	RICC000211	750
BECA ALIMENTARIA	X	---------	SOCIAL	BENJAMIN RODRIGUEZ JIMENEZ	ROJB981023HOCDMN08	ROJB981023	715
BECA ALIMENTARIA	X	---------	SOCIAL	CONSTANTINA RUIZ JIMENEZ	RUJC010216MOCZMNA6	RUJC010216	750
BECA ALIMENTARIA	X	---------	SOCIAL	MAGALI SANCHEZ ORTEGA	SAOM001104MOCNRGA1	SAOM001104	715
BECA ALIMENTARIA	X	---------	SOCIAL	ALONDRA ADEREIDY PEREZ MENDEZ	PEMA010112MOCRNLA2	PEMA010112	710
BECA ALIMENTARIA	X	---------	SOCIAL	CRISTOPHER RIOS COLL	RICC000211HOCSLRA1	RICC000211	750
BECA ALIMENTARIA	X	---------	SOCIAL	BENJAMIN RODRIGUEZ JIMENEZ	ROJB981023HOCDMN08	ROJB981023	750
BECA ALIMENTARIA	X	---------	SOCIAL	CONSTANTINA RUIZ JIMENEZ	RUJC010216MOCZMNA6	RUJC010216	750
BECA ALIMENTARIA	X	---------	SOCIAL	MAGALI SANCHEZ ORTEGA	SAOM001104MOCNRGA1	SAOM001104	710
BECA ALIMENTARIA	X	---------	SOCIAL	NILCA MIREYA LOPEZ	LOXN010908MOCPXLA2	LOXN010908	335
BECA ALIMENTARIA	X	---------	SOCIAL	ANA MARIA LOPEZ QUIROZ	LOQA020502MOCPRNA2	LOQA020502	340
BECA ALIMENTARIA	X	---------	SOCIAL	RICKY DIDIER PERALTA REYES	PERR001108HOCRYCA2	PERR001108	375
BECA ALIMENTARIA	X	---------	SOCIAL	CRISTOPHER RIOS COLL	RICC000211HOCSLRA1	RICC000211	375
BECA ALIMENTARIA	X	---------	SOCIAL	BENJAMIN RODRIGUEZ JIMENEZ	ROJB981023HOCDMN08	ROJB981023	375
BECA ALIMENTARIA	X	---------	SOCIAL	MIRIAM IVETH ALMARAZ CORTES	AACM020223MOCLRRA9	AACM020223	750
BECA ALIMENTARIA	X	---------	SOCIAL	ULISES DE JESUS DURAN PEREGRINO	DUPU000901HCSRRLA1	DUPU000901	750
BECA ALIMENTARIA	X	---------	SOCIAL	VIRIDIANA ORTEGA SACRAMENTO	OESV980216MTLRCR08	OESV980216	750
BECA ALIMENTARIA	X	---------	SOCIAL	MELANY ALEXANDRA SANCHEZ GONZALEZ	SAGM991230MOCNNL02	SAGM991230	750
BECA ALIMENTARIA	X	---------	SOCIAL	JOHANA IVETTE DEGANTE ABURTO	DEAJ030429MVZGBHA8	DEAJ030429	750
BECA ALIMENTARIA	X	---------	SOCIAL	MIRIAM IVETH ALMARAZ CORTES	AACM020223MOCLRRA9	AACM020223	375
BECA ALIMENTARIA	X	---------	SOCIAL	ULISES DE JESUS DURAN PEREGRINO	DUPU000901HCSRRLA1	DUPU000901	340
BECA ALIMENTARIA	X	---------	SOCIAL	VIRIDIANA ORTEGA SACRAMENTO	OESV980216MTLRCR08	OESV980216	340
BECA ALIMENTARIA	X	---------	SOCIAL	MELANY ALEXANDRA SANCHEZ GONZALEZ	SAGM991230MOCNNL02	SAGM991230	265

ENTE PÚBLICO: UNIVERSIDAD DEL MAR
MONTOS PAGADOS POR AYUDAS Y SUBSIDIOS
PERÍODO: ENERO - SEPTIEMBRE DEL AÑO 2022

CONCEPTO	AYUDA A	SUBSIDIO	SECTOR (ECONÓMICO O SOCIAL)	BENEFICIARIO	CURP	RFC	MONTO PAGADO
BECA ALIMENTARIA	X	---------	SOCIAL	JOHANA IVETTE DEGANTE ABURTO	DEAJ030429MVZGBHA8	DEAJ030429	300
BECA ALIMENTARIA	X	---------	SOCIAL	JESUS ANTONIO GONZALEZ RUIZ	GORJ021015HOCNZSA2	GORJ021015	600
BECA ALIMENTARIA	X	---------	SOCIAL	JENY DALITH ABREU LOPEZ	AELJ011017MOCBPNA2	AELJ011017	560
BECA ALIMENTARIA	X	---------	SOCIAL	JENNIFER CASTRO CLEMENTE	CACJ010319MOCSLNA9	CACJ010319	600
BECA ALIMENTARIA	X	---------	SOCIAL	MAGALI BLAS VELASQUEZ	BAVM970209MOCLLG00	BAVM970209	600
BECA ALIMENTARIA	X	---------	SOCIAL	VICTORIA GARCIA FELIPE	GAFV971229MOCRLC07	GAFV971229	600
BECA ALIMENTARIA	X	---------	SOCIAL	JESUS ANTONIO GONZALEZ RUIZ	GORJ021015HOCNZSA2	GORJ021015	750
BECA ALIMENTARIA	X	---------	SOCIAL	JENY DALITH ABREU LOPEZ	AELJ011017MOCBPNA2	AELJ011017	750
BECA ALIMENTARIA	X	---------	SOCIAL	JENNIFER CASTRO CLEMENTE	CACJ010319MOCSLNA9	CACJ010319	750
BECA ALIMENTARIA	X	---------	SOCIAL	MAGALI BLAS VELASQUEZ	BAVM970209MOCLLG00	BAVM970209	750
BECA ALIMENTARIA	X	---------	SOCIAL	VICTORIA GARCIA FELIPE	GAFV971229MOCRLC07	GAFV971229	750
BECA ALIMENTARIA	X	---------	SOCIAL	MIRIAM IVETH ALMARAZ CORTES	AACM020223MOCLRRA9	AACM020223	750
BECA ALIMENTARIA	X	---------	SOCIAL	ULISES DE JESUS DURAN PEREGRINO	DUPU000901HCSRRLA1	DUPU000901	750
BECA ALIMENTARIA	X	---------	SOCIAL	VIRIDIANA ORTEGA SACRAMENTO	OESV980216MTLRCR08	OESV980216	750
BECA ALIMENTARIA	X	---------	SOCIAL	MELANY ALEXANDRA SANCHEZ GONZALEZ	SAGM991230MOCNNL02	SAGM991230	750
BECA ALIMENTARIA	X	---------	SOCIAL	JOHANA IVETTE DEGANTE ABURTO	DEAJ030429MVZGBHA8	DEAJ030429	750
BECA ALIMENTARIA	X	---------	SOCIAL	NILCA MIREYA LOPEZ	LOXN010908MOCPXLA2	LOXN010908	750
BECA ALIMENTARIA	X	---------	SOCIAL	ANA MARIA LOPEZ QUIROZ	LOQA020502MOCPRNA2	LOQA020502	750
BECA ALIMENTARIA	X	---------	SOCIAL	RICKY DIDIER PERALTA REYES	PERR001108HOCRYCA2	PERR001108	750
BECA ALIMENTARIA	X	---------	SOCIAL	CRISTOPHER RIOS COLL	RICC000211HOCSLRA1	RICC000211	710
BECA ALIMENTARIA	X	---------	SOCIAL	BENJAMIN RODRIGUEZ JIMENEZ	ROJB981023HOCDMN08	ROJB981023	675
BECA ALIMENTARIA	X	---------	SOCIAL	JESUS ANTONIO GONZALEZ RUIZ	GORJ021015HOCNZSA2	GORJ021015	375
BECA ALIMENTARIA	X	---------	SOCIAL	JENY DALITH ABREU LOPEZ	AELJ011017MOCBPNA2	AELJ011017	375
BECA ALIMENTARIA	X	---------	SOCIAL	JENNIFER CASTRO CLEMENTE	CACJ010319MOCSLNA9	CACJ010319	375
BECA ALIMENTARIA	X	---------	SOCIAL	MAGALI BLAS VELASQUEZ	BAVM970209MOCLLG00	BAVM970209	375
BECA ALIMENTARIA	X	---------	SOCIAL	VICTORIA GARCIA FELIPE	GAFV971229MOCRLC07	GAFV971229	375
BECA ALIMENTARIA	X	---------	SOCIAL	MIRIAM IVETH ALMARAZ CORTES	AACM020223MOCLRRA9	AACM020223	750
BECA ALIMENTARIA	X	---------	SOCIAL	ULISES DE JESUS DURAN PEREGRINO	DUPU000901HCSRRLA1	DUPU000901	750
BECA ALIMENTARIA	X	---------	SOCIAL	VIRIDIANA ORTEGA SACRAMENTO	OESV980216MTLRCR08	OESV980216	750
BECA ALIMENTARIA	X	---------	SOCIAL	MELANY ALEXANDRA SANCHEZ GONZALEZ	SAGM991230MOCNNL02	SAGM991230	750
BECA ALIMENTARIA	X	---------	SOCIAL	JOHANA IVETTE DEGANTE ABURTO	DEAJ030429MVZGBHA8	DEAJ030429	750
TOTAL							128,709

UNIVERSIDAD DEL MAR
Estado de Situacion Financiera Detallado - LDF
Al 31 de Diciembre de 2021 y al 30 de Septiembre de 2022
(PESOS)

Concepto	30 de Septiembre de 2022	31 de Diciembre de 2021	Concepto	30 de Septiembre de 2022	31 de Diciembre de 2021
ACTIVO			**PASIVO**		
Activo Circulante			**Pasivo Circulante**		
Efectivo y Equivalentes	**33,248,016**	**37,936,103**	**Cuentas por Pagar a Corto Plazo**	**27,852,319**	**34,007,486**
Efectivo			Servicios Personales por Pagar a Corto Plazo		
Bancos/Tesorería	17,680,261	31,679,400	Proveedores por Pagar a Corto Plazo	2,193,347	2,193,347
Bancos/Dependencias y Otros			Contratistas por Obras Públicas por Pagar a Corto Plazo		
Inversiones Temporales (Hasta 3 meses)	15,567,754	6,256,703	Participaciones y Aportaciones por Pagar a Corto Plazo		
Fondos con Afectacion Especifica			Transferencias Otorgadas por Pagar a Corto Plazo	2,361,932	6,216,091
Depositos de Fondos de Terceros en Garantia y/o Administracion			Intereses, Comisiones y Otros Gastos de la Deuda Pública por Pagar a Corto Plazo		
Otros Efectivos y Equivalentes			Retenciones y Contribuciones por Pagar a Corto Plazo	3,596,689	5,335,631
Derechos a Recibir Efectivo o Equivalentes	**14,445,862**	**7,898,616**	Devoluciones de la Ley de Ingresos por Pagar a Corto Plazo		
Inversiones Financieras de Corto Plazo			Otras Cuentas por Pagar a Corto Plazo	19,700,351	20,262,417
Cuentas por Cobrar a Corto Plazo	41,867	41,867	**Documentos por Pagar a Corto Plazo**	**0**	**0**
Deudores Diversos por Cobrar a Corto Plazo	14,397,300	7,843,472	Documentos Comerciales por Pagar a Corto Plazo		
Ingresos por Recuperar a Corto Plazo	6,695	13,276	Documentos con Contratistas por Obras Públicas por Pagar a Corto Plazo		
Deudores por Anticipos de la Tesorería a Corto Plazo			Otros Documentos por Pagar a Corto Plazo		
Prestamos Otorgados a Corto Plazo			**Porción a Corto Plazo de la Deuda Pública a Largo Plazo**	**0**	**0**
Otros Derechos a Recibir Efectivo o Equivalentes a Corto Plazo			Porción a Corto Plazo de la Deuda Pública		
Derechos a Recibir Bienes o Servicios	**6,181,201**	**13,897**	Porción a Corto Plazo de Arrendamiento Financiero		
Anticipo a Proveedores por Adquisición de Bienes y Prestacion de Servicios a Corto Plazo	4,657,622	13,897	Títulos y Valores a Corto Plazo		
Anticipo a Proveedores por Adquisición de Bienes Inmuebles y Muebles a Corto Plazo			**Pasivos Diferidos a Corto Plazo**	**0**	**0**
Anticipo a Proveedores por Adquisición de Bienes Intangibles a Corto Plazo			Ingresos Cobrados por Adelantado a Corto Plazo		
Anticipo a Contratistas por Obras Públicas a Corto Plazo	1,523,578	0	Intereses Cobrados por Adelantado a Corto Plazo		
Otros Derechos a Recibir Bienes o Servicios a Corto Plazo			Otros Pasivos Diferidos a Corto Plazo		
Inventarios	**0**	**0**	**Fondos y Bienes de Terceros en Garantía y/o Administración a Corto Plazo**	**0**	**0**
Inventario de Mercancías para Venta			Fondos en Garantía a Corto Plazo		
Inventario de Mercancías Terminadas			Fondos en Administración a Corto Plazo		
Inventario de Mercancías en Proceso de Elaboracion			Fondos Contingentes a Corto Plazo		
Inventario de Materias Primas, Materiales y Suministros para Produccion			Fondos de Fideicomisos, Mandatos y Contratos Análogos a Corto Plazo		
Bienes en Tránsito			Otros Fondos de Terceros en Garantía y/o Administración a Corto Plazo		
Almacenes	5,816,875	5,774,621	Valores y Bienes en Garantía a Corto Plazo		
Estimacion por Pérdida o Deterioro de Activos Circulantes	**0**	**0**	**Provisiones a Corto Plazo**	**0**	**0**
Estimaciones para Cuentas Incobrables por Derechos a Recibir Efectivo o Equivalentes			Provisión para Demandas y Juicios a Corto Plazo		
Estimacion por Deterioro de Inventarios			Provisión para Contingencias a Corto Plazo		
Otros Activos Circulantes	**0**	**0**	Otras Provisiones a Corto Plazo		
Valores en Garantia			**Otros Pasivos a Corto Plazo**	**0**	**0**
Bienes en Garantía (excluye depositos de fondos)			Ingresos por Clasificar		
Bienes Derivados de Embargos, Decomisos, Aseguramientos y Dacion en Pago			Recaudación por Participar		
Adquisición con Fondos de Terceros			Otros Pasivos Circulantes		
Total de Activos Circulantes	**59,691,953**	**51,623,236**	**Total de Pasivos Circulantes**	**27,852,319**	**34,007,486**
Activo No Circulante			**Pasivo No Circulante**		
Inversiones Financieras a Largo Plazo			Cuentas por Pagar a Largo Plazo		
Derechos a Recibir Efectivo o Equivalentes a Largo Plazo			Documentos por Pagar a Largo Plazo		
Bienes Inmuebles, Infraestructura y Construcciones en Proceso	432,425,549	429,403,859	Deuda Pública a Largo Plazo		
Bienes Muebles	113,971,158	113,212,918	Pasivos Diferidos a Largo Plazo	298,987	298,987
Activos Intangibles	264,172	264,172	Fondos y Bienes de Terceros en Garantía y/o en Administración a Largo Plazo		
Depreciacion, Deterioro y Amortizacion Acumulada de Bienes	-71,493,342	-62,837,857	Provisiones a Largo Plazo		
Activos Diferidos					
Estimacion por Perdida o Deterioro de Activos no Circulantes			**Total de Pasivos No Circulantes**	**298,987**	**298,987**
Otros Activos no Circulantes					
			Total del Pasivo	**28,151,306**	**34,306,473**
Total de Activos No Circulantes	**475,167,537**	**480,043,092**			
			HACIENDA PÚBLICA/PATRIMONIO		
Total del Activo	**534,859,491**	**531,666,328**			
			Hacienda Pública/Patrimonio Contribuido	**25,637,850**	**24,082,705**
			Aportaciones		
			Donaciones de Capital		
			Actualización de la Hacienda Pública/Patrimonio	25,637,850	24,082,705
			Hacienda Pública/Patrimonio Generado	**481,070,334**	**473,277,150**
			Resultados del Ejercicio (Ahorro/ Desahorro)	9,039,012	7,210,192
			Resultados de Ejercicios Anteriores	417,522,284	411,557,920
			Rectificaciones de Resultados de Ejercicios Anteriores	54,509,037	54,509,037
			Exceso o Insuficiencia en la Actualización de la Hacienda Pública/Patrimonio		**0**
			Resultado por Posición Monetaria		
			Resultado por Tenencia de Activos no Monetarios		
			Total Hacienda Pública/Patrimonio	**506,708,184**	**497,359,855**
			Total del Pasivo y Hacienda Pública/Patrimonio	**534,859,491**	**531,666,328**

UNIVERSIDAD DEL MAR
Balance Presupuestario - LDF
Del 1 de Enero al 30 de Septiembre de 2022
(PESOS)

Concepto	Estimado/ Aprobado	Devengado	Recaudado/ Pagado
A. Ingresos Totales (A = A1+A2+A3)	**184,060,041**	**159,223,055**	**155,558,442**
A1. Ingresos de Libre Disposición	98,981,846	90,864,415	87,199,802
A2. Transferencias Federales Etiquetadas	85,078,195	68,358,640	68,358,640
A3. Financiamiento Neto			
B. Egresos Presupuestarios[1] (B = B1+B2)	**184,060,041**	**159,223,055**	**155,558,442**
B1. Gasto No Etiquetado (sin incluir Amortización de la Deuda Pública)	98,981,846	90,864,415	87,199,802
B2. Gasto Etiquetado (sin incluir Amortización de la Deuda Pública)	85,078,195	68,358,640	68,358,640
C. Remanentes del Ejercicio Anterior (C = C1 + C2)		**0**	**0**
C1. Remanentes de Ingresos de Libre Disposición aplicados en el periodo			
C2. Remanentes de Transferencias Federales Etiquetadas aplicados en el periodo			
I. Balance Presupuestario (I = A – B + C)	**0**	**0**	**0**
II. Balance Presupuestario sin Financiamiento Neto (II = I - A3)	**0**	**0**	**0**
III. Balance Presupuestario sin Financiamiento Neto y sin Remanentes del Ejercicio Anterior (III= II - C)	**0**	**0**	**0**

Concepto	Aprobado	Devengado	Pagado
E. Intereses, Comisiones y Gastos de la Deuda (E = E1+E2)	**0**	**0**	**0**
E1. Intereses, Comisiones y Gastos de la Deuda con Gasto No Etiquetado			
E2. Intereses, Comisiones y Gastos de la Deuda con Gasto Etiquetado			
IV. Balance Primario (IV = III + E)	**0**	**0**	**0**

Concepto	Estimado/ Aprobado	Devengado	Recaudado/ Pagado
F. Financiamiento (F = F1 + F2)	**0**	**0**	**0**
F1. Financiamiento con Fuente de Pago de Ingresos de Libre Disposición			
F2. Financiamiento con Fuente de Pago de Transferencias Federales Etiquetadas			
G. Amortización de la Deuda (G = G1 + G2)	**0**	**0**	**0**
G1. Amortización de la Deuda Pública con Gasto No Etiquetado			
G2. Amortización de la Deuda Pública con Gasto Etiquetado			
A3. Financiamiento Neto (A3 = F – G)	**0**	**0**	**0**

Concepto	Estimado/ Aprobado	Devengado	Recaudado/ Pagado
A1. Ingresos de Libre Disposición	98,981,846	90,864,415	87,199,802
A3.1 Financiamiento Neto con Fuente de Pago de Ingresos de Libre Disposición (A3.1 = F1 – G1)	**0**	**0**	**0**
F1. Financiamiento con Fuente de Pago de Ingresos de Libre Disposición			
G1. Amortización de la Deuda Pública con Gasto No Etiquetado			
B1. Gasto No Etiquetado (sin incluir Amortización de la Deuda Pública)	98,981,846	90,864,415	87,199,802
C1. Remanentes de Ingresos de Libre Disposición aplicados en el periodo			
V. Balance Presupuestario de Recursos Disponibles (V = A1 + A3.1 – B 1 + C1)	**0**	**0**	**0**
VI. Balance Presupuestario de Recursos Disponibles sin Financiamiento Neto (VI = V – A3.1)	**0**	**0**	**0**

Concept	Estimado/ Aprobado	Devengado	Recaudado/
A2. Transferencias Federales Etiquetadas	85,078,195	68,358,640	68,358,640
A3.2 Financiamiento Neto con Fuente de Pago de Transferencias Federales Etiquetadas (A3.2 = F2 – G2)			
F2. Financiamiento con Fuente de Pago de Transferencias Federales Etiquetadas			
G2. Amortización de la Deuda Pública con Gasto Etiquetado			
B2. Gasto Etiquetado (sin incluir Amortización de la Deuda Pública)	85,078,195	68,358,640	68,358,640
C2. Remanentes de Transferencias Federales Etiquetadas aplicados en el periodo			
VII. Balance Presupuestario de Recursos Etiquetados (VII = A2 + A3.2 – B2 + C2)	**0**	**0**	**0**
VIII. Balance Presupuestario de Recursos Etiquetados sin Financiamiento Neto (VIII = VII – A3.2)	**0**	**0**	**0**

UNIVERSIDAD DEL MAR
Estado Analitico de Ingreso Detallado - LDF
Del 1 de Enero al 30 de Septiembre de 2022
(PESOS)

Concepto	Ingreso					Diferencia
	Estimado	Ampliaciones/ (Reducciones)	Modificado	Devengado	Recaudado	
Ingresos de Libre Disposición						
A. Impuestos						
B. Cuotas y Aportaciones de Seguridad Social						
C. Contribuciones de Mejoras						
D. Derechos						
E. Productos						
F. Aprovechamientos						
G. Ingresos por Ventas de Bienes y Servicios						
H. Participaciones (H=h1+h2+h3+h4+h5+h6+h7+h8+h9+	**0**	**0**	**0**	**0**	**0**	**0**
h1) Fondo General de Participaciones						
h2) Fondo de Fomento Municipal						
h3) Fondo de Fiscalización y Recaudación						
h4) Fondo de Compensación						
h5) Fondo de Extracción de Hidrocarburos						
h6) Impuesto Especial Sobre Producción y Servicios						
h7) 0.136% de la Recaudación Federal Participable						
h8) 3.17% Sobre Extracción de Petróleo						
h9) Gasolinas y Diésel						
h10) Fondo del Impuesto Sobre la Renta						
h11) Fondo de Estabilización de los Ingresos de las Entidades Federativas						0
I. Incentivos Derivados de la Colaboración Fiscal (I=i1+i2+i	**0**	**0**	**0**	**0**	**0**	**0**
i1) Tenencia o Uso de Vehículos						
i2) Fondo de Compensación ISAN						
i3) Impuesto Sobre Automóviles Nuevos						
i4) Fondo de Compensación de Repecos-Intermedios						
i5) Otros Incentivos Económicos						
J. Transferencias	98,981,846	143,118	99,124,964	90,864,415	87,199,802	8,260,549
K. Convenios						
k1) Otros Convenios y Subsidios						
L. Otros Ingresos de Libre Disposición (L=l1+l2)	**0**	**0**	**0**	**0**	**0**	**0**
l1) Participaciones en Ingresos Locales						
l2) Otros Ingresos de Libre Disposición						0
I. Total de Ingresos de Libre Disposición (I=A+B+C+D+E+F+G+H	**98,981,846**	**143,118**	**99,124,964**	**90,864,415**	**87,199,802**	**8,260,549**
Ingresos Excedentes de Ingresos de Libre Disposición						
Transferencias Federales Etiquetadas						
A. Aportaciones (A=a1+a2+a3+a4+a5+a6+a7+a8)	**0**	**14,637,552**	**14,637,552**	**6,259,778**	**6,259,778**	**8,377,774**
a1) Fondo de Aportaciones para la Nómina Educativa y Gasto Operativo						
a2) Fondo de Aportaciones para los Servicios de Salud						
a3) Fondo de Aportaciones para la Infraestructura Social						
a4) Fondo de Aportaciones para el Fortalecimiento de los Municipios y de las Demarcaciones Territoriales del Distrito Federal						
a5) Fondo de Aportaciones Múltiples		14,637,552	14,637,552	6,259,778	6,259,778	8,377,774
a6) Fondo de Aportaciones para la Educación Tecnológica y de Adultos						
a7) Fondo de Aportaciones para la Seguridad Pública de los Estados y del Distrito Federal						
a8) Fondo de Aportaciones para el Fortalecimiento de las Entidades Federativas						
B. Convenios (B=b1+b2+b3+b4)	**85,078,196**	**5,707,271**	**90,785,467**	**62,098,862**	**62,098,862**	**28,686,604**
b1) Convenios de Protección Social en Salud						
b2) Convenios de Descentralización						
b3) Convenios de Reasignación						
b4) Otros Convenios y Subsidios	85,078,196	5,707,271	90,785,467	62,098,862	62,098,862	28,686,604
C. Fondos Distintos de Aportaciones (C=c1+c2)	**0**		**0**	**0**	**0**	**0**
c1) Fondo para Entidades Federativas y Municipios Productores de Hidrocarburos						
c2) Fondo Minero						
D. Transferencias, Subsidios y Subvenciones, y Pensiones y Jubilaciones						
E. Otras Transferencias Federales Etiquetadas						
II. Total de Transferencias Federales Etiquetadas (II = A + B + C	**85,078,196**	**20,344,822**	**105,423,018**	**68,358,640**	**68,358,640**	**37,064,378**
III. Ingresos Derivados de Financiamientos (III = A)	**0**	**0**	**0**	**0**	**0**	**0**
A. Ingresos Derivados de Financiamientos						
IV. Total de Ingresos (IV = I + II + III)	**184,060,042**	**20,487,940**	**204,547,982**	**159,223,055**	**155,558,442**	**45,324,927**
Datos Informativos						
1. Ingresos Derivados de Financiamientos con Fuente de Pago de Ingresos de Libre Disposición						
2. Ingresos Derivados de Financiamientos con Fuente de Pago de Transferencias Federales Etiquetadas						
3. Ingresos Derivados de Financiamientos (3 = 1 + 2)	**0**	**0**	**0**	**0**	**0**	**0**

UNIVERSIDAD DEL MAR
Informe Analítico de la Deuda Pública y Otros Pasivos - LDF
Del 1 de enero al 30 de septiembre de 2022
(PESOS)

Denominación de la Deuda Pública y Otros Pasivos	Saldo al 31 de diciembre de 2021 (d)	Disposiciones del Periodo (e)	Amortizaciones del Periodo (f)	Revaluaciones, Reclasificaciones y Otros Ajustes (g)	Saldo Final del Periodo (h) h=d+e-f+g	Pago de Intereses del Periodo (i)	Pago de Comisiones y demás costos asociados durante el Periodo (j)
1. Deuda Pública (1=A+B)	**0**	**0**	**0**	**0**	**0**	**0**	**0**
A. Corto Plazo (A=a1+a2+a3)							
a1) Instituciones de Crédito	0	0	0	0	0	0	0
a2) Títulos y Valores							
a3) Arrendamientos Financieros							
B. Largo Plazo (B=b1+b2+b3)							
b1) Instituciones de Crédito	0	0	0	0	0	0	0
b2) Títulos y Valores							
b3) Arrendamientos Financieros							
2. Otros Pasivos	**34,306,473**	448,931,698	455,086,865	0	**28,151,306**	0	0
3. Total de la Deuda Pública y Otros Pasivos (3=1+2)	**34,306,473**	**448,931,698**	**455,086,865**	0	**28,151,306**	0	0
4. Deuda Contingente 1 (Informativo)	**0**	**0**	**0**	**0**	**0**		**0**
A. Deuda Contingente 1							
B. Deuda Contingente 2							
C. Deuda Contingente XX							
5. Valor de Instrumentos Bono Cupón Cero 2 (Informativo)	**0**	**0**	**0**	**0**	**0**	**0**	**0**
A. Instrumento Bono Cupón Cero 1							
B. Instrumento Bono Cupón Cero 2							
C. Instrumento Bono Cupón Cero XX							

1 Se refiere a cualquier Financiamiento sin fuente o garantía de pago definida, que sea asumida de manera solidaria o subsidiaria por las Entidades Federativas con sus Municipios, organismos descentralizados y empresas de participación estatal mayoritaria y fideicomisos, locales o municipales, y por los Municipios con sus respectivos organismos descentralizados y empresas de participación municipal mayoritaria.
2 Se refiere al valor del Bono Cupón Cero que respalda el pago de los créditos asociados al mismo (Activo).

Obligaciones a Corto Plazo (k)	Monto Contratado (l)	Plazo Pactado (m)	Tasa de Interés (n)	Comisiones y Costos Relacionados (o)	Tasa Efectiva (p)
6. Obligaciones a Corto Plazo (Informativo)					
A. Crédito 1					
B. Crédito 2					
C. Crédito XX					

UNIVERSIDAD DEL MAR
Informe Analítico de Obligaciones Diferentes de Financiamientos -LDF
Del 1 de Enero al 30 de Septiembre de 2022
(PESOS)

Denominación de las Obligaciones Diferentes de Financiamiento (c)	Fecha del Contrato (d)	Fecha de inicio de operación del proyecto (e)	Fecha de vencimiento (f)	Monto de la inversión pactado (g)	Plazo pactado (h)	Monto promedio mensual del pago de la contraprestación (i)	Monto promedio mensual del pago de la contraprestación correspondiente al pago de inversión (j)	Monto pagado de la inversión al XX de XXXX de 20XN (k)	Monto pagado de la inversión actualizado al XX de XXXX de 20XN (l)	Saldo pendiente por pagar de la inversión al XX de XXXX de 20XN (m = g – l)
A. Asociaciones Público Privadas (APP's) (A=a+b+c+d) a) APP 1 b) APP 2 c) APP 3 d) APP XX				No aplica						
B. Otros Instrumentos (B=a+b+c+d) a) Otro Instrumento 1 b) Otro Instrumento 2 c) Otro Instrumento 3 d) Otro Instrumento XX										
C. Total de Obligaciones Diferentes de Financiamiento (C=A+B)										

UNIVERSIDAD DEL MAR

Estado Analítico del Ejercicio del Presupuesto de Egresos Detallado - LDF
Clasificación por Objeto del Gasto (Capítulo y Concepto)
Del 1 de Enero al 30 de Septiembre de 2022
(PESOS)

Concepto	Egresos					Subejercicio
	Aprobado	Ampliaciones/ (Reducciones)	Modificado	Devengado	Pagado	
I. Gasto No Etiquetado (I=A+B+C+D+E+F+G+H+I)	**98,981,846**	**143,118**	**99,124,964**	**90,864,415**	**87,199,802**	**8,260,549**
A. Servicios Personales (A=a1+a2+a3+a4+a5+a6+a7)	0	0	0	0	0	0
a1) Remuneraciones al Personal de Carácter Permanente						0
a2) Remuneraciones al Personal de Carácter Transitorio						0
a3) Remuneraciones Adicionales y Especiales						0
a4) Seguridad Social						0
a5) Otras Prestaciones Sociales y Económicas						0
a6) Previsiones						0
a7) Pago de Estímulos a Servidores Públicos						0
B. Materiales y Suministros (B=b1+b2+b3+b4+b5+b6+b7+b8+b9)	0	0	0	0	0	0
b1) Materiales de Administración, Emisión de Documentos y Artículos Oficiales						0
b2) Alimentos y Utensilios						0
b3) Materias Primas y Materiales de Producción y Comercialización						0
b4) Materiales y Artículos de Construcción y de Reparación						0
b5) Productos Químicos, Farmacéuticos y de Laboratorio						0
b6) Combustibles, Lubricantes y Aditivos						0
b7) Vestuario, Blancos, Prendas de Protección y Artículos Deportivos						0
b8) Materiales y Suministros Para Seguridad						0
b9) Herramientas, Refacciones y Accesorios Menores						0
C. Servicios Generales (C=c1+c2+c3+c4+c5+c6+c7+c8+c9)	0	0	0	0	0	0
c1) Servicios Básicos						0
c2) Servicios de Arrendamiento						0
c3) Servicios Profesionales, Científicos, Técnicos y Otros Servicios						0
c4) Servicios Financieros, Bancarios y Comerciales						0
c5) Servicios de Instalación, Reparación, Mantenimiento y Conservación						0
c6) Servicios de Comunicación Social y Publicidad						0
c7) Servicios de Traslado y Viáticos						0
c8) Servicios Oficiales						0
c9) Otros Servicios Generales						0
D. Transferencias, Asignaciones, Subsidios y Otras Ayudas (D=d1+d2+d3+d4+d5+d6+d7+d8+d9)	**98,981,846**	**0**	**98,981,846**	**90,864,415**	**87,199,802**	8,117,431
d1) Transferencias Internas y Asignaciones al Sector Público	98,981,846	0	98,981,846	90,864,415	87,199,802	8,117,431
d2) Transferencias al Resto del Sector Público						0
d3) Subsidios y Subvenciones						0
d4) Ayudas Sociales						0
d5) Pensiones y Jubilaciones						0
d6) Transferencias a Fideicomisos, Mandatos y Otros Análogos						0
d7) Transferencias a la Seguridad Social						0
d8) Donativos						0
d9) Transferencias al Exterior						0
E. Bienes Muebles, Inmuebles e Intangibles (E=e1+e2+e3+e4+e5+e6+e7+e8+e9)	**0**	**143,118**	**143,118**	**0**	**0**	143,118
e1) Mobiliario y Equipo de Administración		143,118	143,118			143,118
e2) Mobiliario y Equipo Educacional y Recreativo						0
e3) Equipo e Instrumental Médico y de Laboratorio						0
e4) Vehículos y Equipo de Transporte						0
e5) Equipo de Defensa y Seguridad						0
e6) Maquinaria, Otros Equipos y Herramientas						0
e7) Activos Biológicos						0
e8) Bienes Inmuebles						0
e9) Activos Intangibles						0
F. Inversión Pública (F=f1+f2+f3)	0	0	0	0	0	0
f1) Obra Pública en Bienes de Dominio Público						0
f2) Obra Pública en Bienes Propios						0
f3) Proyectos Productivos y Acciones de Fomento						0
G. Inversiones Financieras y Otras Provisiones (G=g1+g2+g3+g4+g5	0	0	0	0	0	0
g1) Inversiones Para el Fomento de Actividades Productivas						0
g2) Acciones y Participaciones de Capital						0
g3) Compra de Títulos y Valores						0
g4) Concesión de Préstamos						0
g5) Inversiones en Fideicomisos, Mandatos y Otros Análogos						0
Fideicomiso de Desastres Naturales (Informativo)						0
g6) Otras Inversiones Financieras						0
g7) Provisiones para Contingencias y Otras Erogaciones Especiales						0
H. Participaciones y Aportaciones (H=h1+h2+h3)	0	0	0	0	0	0
h1) Participaciones						0
h2) Aportaciones						0
h3) Convenios						0
I. Deuda Pública (I=i1+i2+i3+i4+i5+i6+i7)	0	0	0	0	0	0
i1) Amortización de la Deuda Pública						0
i2) Intereses de la Deuda Pública						0
i3) Comisiones de la Deuda Pública						0
i4) Gastos de la Deuda Pública						0
i5) Costo por Coberturas						0
i6) Apoyos Financieros						0
i7) Adeudos de Ejercicios Fiscales Anteriores (ADEFAS)						0

Concepto	Egresos					Subejercicio
	Aprobado	Ampliaciones/ (Reducciones)	Modificado	Devengado	Pagado	
II. Gasto Etiquetado (II=A+B+C+D+E+F+G+H+I)	**85,078,196**	**20,344,822**	**105,423,018**	**68,358,640**	**68,358,640**	**37,064,378**
A. Servicios Personales (A=a1+a2+a3+a4+a5+a6+a7)	0	0	0	0	0	0
a1) Remuneraciones al Personal de Carácter Permanente						0
a2) Remuneraciones al Personal de Carácter Transitorio						0
a3) Remuneraciones Adicionales y Especiales						0
a4) Seguridad Social						0
a5) Otras Prestaciones Sociales y Económicas						0
a6) Previsiones						0
a7) Pago de Estímulos a Servidores Públicos						0
B. Materiales y Suministros (B=b1+b2+b3+b4+b5+b6+b7+b8+b9)	0	0	0	0	0	0
b1) Materiales de Administración, Emisión de Documentos y Artículos Oficiales						0
b2) Alimentos y Utensilios						0
b3) Materias Primas y Materiales de Producción y Comercialización						0
b4) Materiales y Artículos de Construcción y de Reparación						0
b5) Productos Químicos, Farmacéuticos y de Laboratorio						0
b6) Combustibles, Lubricantes y Aditivos						0
b7) Vestuario, Blancos, Prendas de Protección y Artículos Deportivos						0
b8) Materiales y Suministros Para Seguridad						0
b9) Herramientas, Refacciones y Accesorios Menores						0
C. Servicios Generales (C=c1+c2+c3+c4+c5+c6+c7+c8+c9)	0	0	0	0	0	0
c1) Servicios Básicos						0
c2) Servicios de Arrendamiento						0
c3) Servicios Profesionales, Científicos, Técnicos y Otros Servicios						0
c4) Servicios Financieros, Bancarios y Comerciales						0
c5) Servicios de Instalación, Reparación, Mantenimiento y Conservación						0
c6) Servicios de Comunicación Social y Publicidad						0
c7) Servicios de Traslado y Viáticos						0
c8) Servicios Oficiales						0
c9) Otros Servicios Generales						0
D. Transferencias, Asignaciones, Subsidios y Otras Ayudas (D=d1+d2+d3+d4+d5+d6+d7+d8+d9)	**85,078,196**	**4,160,039**	**89,238,235**	**61,222,364**	**61,222,364**	**28,015,871**
d1) Transferencias Internas y Asignaciones al Sector Público	84,938,373	3,632,398	88,570,771	60,939,852	60,939,852	27,630,919
d2) Transferencias al Resto del Sector Público						0
d3) Subsidios y Subvenciones						0
d4) Ayudas Sociales	139,823	527,641	667,464	282,512	282,512	384,952
d5) Pensiones y Jubilaciones						0
d6) Transferencias a Fideicomisos, Mandatos y Otros Análogos						0
d7) Transferencias a la Seguridad Social						0
d8) Donativos						0
d9) Transferencias al Exterior						0
E. Bienes Muebles, Inmuebles e Intangibles (E=e1+e2+e3+e4+e5+e6+e7+e8+e9)	0	**1,547,232**	**1,547,232**	**876,498**	**876,498**	**670,733**
e1) Mobiliario y Equipo de Administración	0	541,766	541,766	501,839	501,839	39,927
e2) Mobiliario y Equipo Educacional y Recreativo		94,355	94,355	94,355	94,355	0
e3) Equipo e Instrumental Médico y de Laboratorio	0	875,191	875,191	253,243	253,243	621,948
e4) Vehículos y Equipo de Transporte						0
e5) Equipo de Defensa y Seguridad						0
e6) Maquinaria, Otros Equipos y Herramientas						0
e7) Activos Biológicos						0
e8) Bienes Inmuebles						0
e9) Activos Intangibles	0	35,919	35,919	27,061	27,061	8,858
F. Inversión Pública (F=f1+f2+f3)	**0**	**14,637,552**	**14,637,552**	**6,259,778**	**6,259,778**	**8,377,774**
f1) Obra Pública en Bienes de Dominio Público		14,637,552	14,637,552	6,259,778	6,259,778	8,377,774
f2) Obra Pública en Bienes Propios						0
f3) Proyectos Productivos y Acciones de Fomento						0
G. Inversiones Financieras y Otras Provisiones	0	0	0	0	0	0
g1) Inversiones Para el Fomento de Actividades Productivas						0
g2) Acciones y Participaciones de Capital						0
g3) Compra de Títulos y Valores						0
g4) Concesión de Préstamos						0
g5) Inversiones en Fideicomisos, Mandatos y Otros Análogos						0
Fideicomiso de Desastres Naturales (Informativo)						0
g6) Otras Inversiones Financieras						0
g7) Provisiones para Contingencias y Otras Erogaciones Especiales						0
H. Participaciones y Aportaciones (H=h1+h2+h3)	0	0	0	0	0	0
h1) Participaciones						0
h2) Aportaciones						0
h3) Convenios						0
I. Deuda Pública (I=i1+i2+i3+i4+i5+i6+i7)	0	0	0	0	0	0
i1) Amortización de la Deuda Pública						0
i2) Intereses de la Deuda Pública						0
i3) Comisiones de la Deuda Pública						0
i4) Gastos de la Deuda Pública						0
i5) Costo por Coberturas						0
i6) Apoyos Financieros						0
i7) Adeudos de Ejercicios Fiscales Anteriores (ADEFAS)						0
III. Total de Egresos (III = I + II)	**184,060,042**	**20,487,940**	**204,547,982**	**159,223,055**	**155,558,442**	**45,324,927**

UNIVERSIDAD DEL MAR
Estado Analítico del Ejercicio del Presupuesto de Egresos Detallado - LDF
Clasificacion Administrativa
Del 1 de Enero al 30 de Septiembre de 2022
(PESOS)

Concepto	Egresos					Subejercicio
	Aprobado	Ampliaciones/ (Reducciones)	Modificado	Devengado	Pagado	
I. Gasto No Etiquetado (I=A)	**98,981,846**	**143,118**	**99,124,964**	**90,864,415**	**87,199,802**	**8,260,549**
A. Universidad del Mar	98,981,846	143,118	99,124,964	90,864,415	87,199,802	8,260,549
II. Gasto Etiquetado (II=A)	**85,078,196**	**20,344,822**	**105,423,018**	**68,358,640**	**68,358,640**	**37,064,378**
A. Universidad del Mar	85,078,196	20,344,822	105,423,018	68,358,640	68,358,640	37,064,378
III. Total de Egresos (III = I + II)	**184,060,042**	**20,487,940**	**204,547,982**	**159,223,055**	**155,558,442**	**45,324,927**

UNIVERSIDAD DEL MAR

Estado Analítico del Ejercicio del Presupuesto de Egresos Detallado - LDF
Clasificacion Funcional (Finalidad y Función)
Del 1 de Enero al 30 de Septiembre de 2022
(PESOS)

Concepto	Egresos					Subejercicio
	Aprobado	Ampliaciones/ (Reducciones)	Modificado	Devengado	Pagado	
I. Gasto No Etiquetado (I=A+B+C+D)	**98,981,846**	**143,118**	**99,124,964**	**90,864,415**	**87,199,802**	**8,260,549**
A. Gobierno (A=a1+a2+a3+a4+a5+a6+a7+a8)	**0**	**0**	**0**	**0**	**0**	**0**
a1) Legislación						0
a2) Justicia						0
a3) Coordinación de la Política de Gobierno						0
a4) Relaciones Exteriores						0
a5) Asuntos Financieros y Hacendarios						0
a6) Seguridad Nacional						0
a7) Asuntos de Orden Público y de Seguridad Interior						0
a8) Otros Servicios Generales						0
B. Desarrollo Social (B=b1+b2+b3+b4+b5+b6+b7)	**98,981,846**	**143,118**	**99,124,964**	**90,864,415**	**87,199,802**	**8,260,549**
b1) Protección Ambiental						0
b2) Vivienda y Servicios a la Comunidad						0
b3) Salud						0
b4) Recreación, Cultura y Otras Manifestaciones Sociales						0
b5) Educación	98,981,846	143,118	99,124,964	90,864,415	87,199,802	8,260,549
b6) Protección Social						0
b7) Otros Asuntos Sociales						0
C. Desarrollo Económico (C=c1+c2+c3+c4+c5+c6+c7+c	**0**	**0**	**0**	**0**	**0**	**0**
c1) Asuntos Económicos, Comerciales y Laborales en General						0
c2) Agropecuaria, Silvicultura, Pesca y Caza						0
c3) Combustibles y Energía						0
c4) Minería, Manufacturas y Construcción						0
c5) Transporte						0
c6) Comunicaciones						0
c7) Turismo						0
c8) Ciencia, Tecnología e Innovación						0
c9) Otras Industrias y Otros Asuntos Económicos						0
D. Otras No Clasificadas en Funciones Anteriores (D=d1+d2+d3+d4)	**0**	**0**	**0**	**0**	**0**	**0**
d1) Transacciones de la Deuda Pública / Costo Financiero de la Deuda						0
d2) Transferencias, Participaciones y Aportaciones Entre Diferentes Niveles y Órdenes						0
d3) Saneamiento del Sistema Financiero						0
d4) Adeudos de Ejercicios Fiscales Anteriores						0
II. Gasto Etiquetado (II=A+B+C+D)	**85,078,196**	**20,344,822**	**105,423,018**	**68,358,640**	**68,358,640**	**37,064,378**
A. Gobierno (A=a1+a2+a3+a4+a5+a6+a7a+a8)	**0**	**0**	**0**	**0**	**0**	**0**
a1) Legislación						0
a2) Justicia						0
a3) Coordinación de la Política de Gobierno						0
a4) Relaciones Exteriores						0
a5) Asuntos Financieros y Hacendarios						0
a6) Seguridad Nacional						0
a7) Asuntos de Orden Público y de Seguridad Interior						0
a8) Otros Servicios Generales						0
B. Desarrollo Social (B=b1+b2+b3+b4+b5+b6+b7)	**85,078,196**	**20,344,822**	**105,423,018**	**68,358,640**	**68,358,640**	**37,064,378**
b1) Protección Ambiental						0
b2) Vivienda y Servicios a la Comunidad						0
b3) Salud						0
b4) Recreación, Cultura y Otras Manifestaciones Sociales						0
b5) Educación	85,078,196	20,344,822	105,423,018	68,358,640	68,358,640	37,064,378
b6) Protección Social						0
b7) Otros Asuntos Sociales						0
C. Desarrollo Económico (C=c1+c2+c3+c4+c5+c6+c7+c	**0**	**0**	**0**	**0**	**0**	**0**
c1) Asuntos Económicos, Comerciales y Laborales en General						0
c2) Agropecuaria, Silvicultura, Pesca y Caza						0
c3) Combustibles y Energía						0
c4) Minería, Manufacturas y Construcción						0
c5) Transporte						0
c6) Comunicaciones						0
c7) Turismo						0
c8) Ciencia, Tecnología e Innovación						0
c9) Otras Industrias y Otros Asuntos Económicos						0
D. Otras No Clasificadas en Funciones Anteriores (D=d	**0**	**0**	**0**	**0**	**0**	**0**
d1) Transacciones de la Deuda Pública / Costo Financiero de la Deuda						0
d2) Transferencias, Participaciones y Aportaciones Entre Diferentes Niveles y Órdenes						0
d3) Saneamiento del Sistema Financiero						0
d4) Adeudos de Ejercicios Fiscales Anteriores						0
III. Total de Egresos (III = I + II)	**184,060,042**	**20,487,940**	**204,547,982**	**159,223,055**	**155,558,442**	**45,324,927**

UNIVERSIDAD DEL MAR
Estado Analítico del Ejercicio del Presupuesto de Egresos Detallado - LDF
Clasificacion de Servicios Personales por Categoría
Del 1 de Enero al 30 de Septiembre de 2022
(PESOS)

Concepto	Egresos					Subejercicio
	Aprobado	Ampliaciones / (Reducciones)	Modificado	Devengado	Pagado	
I. Gasto No Etiquetado (I=A+B+C+D+E+F)	**98,981,846**	**0**	**98,981,846**	**90,864,415**	**87,199,802**	**8,117,431**
A. Personal Administrativo						0
B. Magisterio	98,981,846	0	98,981,846	90,864,415	87,199,802	8,117,431
C. Servicios de Salud (C=c1+c2)	0	0	0	0	0	0
c1) Personal Administrativo						0
c2) Personal Médico, paramédico y afín						0
D. Seguridad Pública						0
E. Gastos asociados a la implementación de nuevas leyes federales o reformas a las mismas (E=e1+e2)	0	0	0	0	0	0
e1) Nombre del Programa o Ley 1						0
e2) Nombre del Programa o Ley 2						0
F. Sentencias laborales definitivas						0
II. Gasto Etiquetado (I=A+B+C+D+E+F)	**54,194,289**	**2,613,535**	**56,807,824**	**44,523,914**	**44,523,914**	**12,283,909**
A. Personal Administrativo						0
B. Magisterio	54,194,289	2,613,535	56,807,824	44,523,914	44,523,914	12,283,909
C. Servicios de Salud (C=c1+c2)	0	0	0	0	0	0
c1) Personal Administrativo						0
c2) Personal Médico, paramédico y afín						0
D. Seguridad Pública						0
E. Gastos asociados a la implementación de nuevas leyes federales o reformas a las mismas (E=e1+e2)	0	0	0	0	0	0
e1) Nombre del Programa o Ley 1						0
e2) Nombre del Programa o Ley 2						0
F. Sentencias laborales definitivas						0
III. Total de Gasto en Servicios Personales (III = I + II)	**153,176,135**	**2,613,535**	**155,789,670**	**135,388,329**	**131,723,716**	**20,401,341**

UNIVERSIDAD DEL MAR Informe sobre Estudios Actuariales - LDF					
	Pensiones y jubilaciones	Salud	Riesgos de trabajo	Invalidez y vida	Otras prestaciones sociales
Tipo de Sistema Prestación laboral o Fondo general para trabajadores del estado o Beneficio definido, Contribución definida o Mixto **Población afiliada** Activos Edad máxima Edad mínima Edad promedio Pensionados y Jubilados Edad máxima Edad mínima Edad promedio Beneficiarios Promedio de años de servicio (trabajadores activos) Aportación individual al plan de pensión como % del salario Aportación del ente público al plan de pensión como % del salario Crecimiento esperado de los pensionados y jubilados (como %) Crecimiento esperado de los activos (como %) Edad de Jubilación o Pensión Esperanza de vida **Ingresos del Fondo** Ingresos Anuales al Fondo de Pensiones **Nómina anual** Activos Pensionados y Jubilados Beneficiarios de Pensionados y Jubilados **Monto mensual por pensión** Máximo Mínimo Promedio **Monto de la reserva** **Valor presente de las obligaciones** Pensiones y Jubilaciones en curso de pago Generación actual Generaciones futuras **Valor presente de las contribuciones asociadas a los sueldos futuros de** Generación actual Generaciones futuras **Valor presente de aportaciones futuras** Generación actual Generaciones futuras Otros Ingresos **Déficit/superávit actuarial** Generación actual Generaciones futuras **Periodo de suficiencia** Año de descapitalización Tasa de rendimiento **Estudio actuarial** Año de elaboración del estudio actuarial Empresa que elaboró el estudio actuarial	No aplica				